



# RKPD

RENCANA KERJA PEMERINTAH DAERAH  
Kabupaten Banyuwangi

# 2024







BUPATI BANYUWANGI  
PROVINSI JAWA TIMUR

PERATURAN BUPATI BANYUWANGI  
NOMOR 24 TAHUN 2023  
TENTANG

RENCANA KERJA PEMERINTAH DAERAH  
KABUPATEN BANYUWANGI TAHUN 2024

DENGAN RAHMAT TUHAN YANG MAHA ESA  
BUPATI BANYUWANGI,

- Menimbang : a. bahwa untuk melaksanakan amanat Undang-Undang Nomor 23 Tahun 2014 tentang Pemerintahan Daerah (Lembaran Negara Republik Indonesia Tahun 2014 Nomor 244, Tambahan Lembaran Negara Republik Indonesia Nomor 5587) sebagaimana telah diubah dua kali, terakhir dengan Undang-Undang Nomor 9 Tahun 2015 (Lembaran Negara Republik Indonesia Tahun 2015 Nomor 58, Tambahan Lembaran Negara Republik Indonesia Nomor 5679), pemerintah daerah wajib menyusun Rencana Kerja Pemerintah Daerah (RKPD) yang berpedoman pada arah kebijakan dan sasaran pokok Rencana Pembangunan Jangka Menengah Daerah (RPJMD) dan mengacu pada Rencana Kerja Pemerintah dan Rencana Kerja Pemerintah Daerah Provinsi;
- b. bahwa berdasarkan pertimbangan sebagaimana dimaksud pada huruf a, perlu menetapkan Peraturan Bupati Banyuwangi tentang Rencana Kerja Pemerintah Daerah Kabupaten Banyuwangi Tahun 2024 dengan menetapkannya dalam Peraturan Bupati.
- Mengingat : 1. Pasal 18 ayat (6) Undang-Undang Dasar Negara Republik Indonesia Tahun 1945;
2. Undang-Undang Nomor 12 tahun 1950 tentang Pembentukan-Pembentukan Daerah-Daerah Kabupaten di lingkungan Provinsi Jawa Timur (Lembaran Negara Republik Indonesia Tahun 1950 Nomor 41) sebagaimana diubah dengan Undang-Undang Nomor 2 tahun 1965 Nomor 19 Tambahan Lembaran Negara Republik Indonesia Nomor 2730);

3. Undang-Undang Nomor 17 Tahun 2003 tentang Keuangan Negara (Lembaran Negara Republik Indonesia Tahun 2003 Nomor 47, Tambahan Lembaran Negara Republik Indonesia Nomor 4287);
4. Undang-Undang Nomor 1 tahun 2004 tentang Perbendaharaan Negara (Lembaran Negara Republik Indonesia Tahun 2004 Nomor 5, Tambahan Lembaran Negara Republik Indonesia Nomor 4355);
5. Undang-Undang Nomor 15 Tahun 2004 tentang Pemeriksaan Pengelolaan dan Tanggungjawab keuangan Daerah (Lembaran Negara Republik Indonesia Tahun 2004 Nomor 66, Tambahan Lembaran Negara Republik Indonesia Nomor 4400);
6. Undang-Undang Nomor 25 Tahun 2004 tentang Sistem Perencanaan Pembangunan Nasional;
7. Undang-Undang Nomor 17 Tahun 2007 tentang Rencana Pembangunan Jangka Panjang Nasional 2005-2025; (Lembaran Negara Republik Indonesia Tahun 2007 Nomor 33, Tambahan Lembaran Negara Republik Indonesia Nomor 4700);
8. Undang-Undang Nomor 26 Tahun 2007 tentang Penataan Ruang; (Lembaran Negara Republik Indonesia Tahun 2007 Nomor 68, Tambahan Lembaran Negara Republik Indonesia Nomor 4725);
9. Undang-Undang Nomor 14 Tahun 2008 tentang Keterbukaan Informasi Publik (Lembaran Negara Republik Indonesia Tahun 2008 Nomor 61, Tambahan Lembaran Negara Republik Indonesia Nomor 4846) ;
10. Undang-Undang Nomor 32 Tahun 2009 tentang Perlindungan dan Pengelolaan Lingkungan Hidup; (Lembaran Negara Republik Indonesia Tahun 2009 Nomor 140, Tambahan Lembaran Negara Republik Indonesia Nomor 5059);
11. Undang-Undang Nomor 12 Tahun 2011 tentang Pembentukan Peraturan Perundang-Undangan (Lembaran Negara Republik Indonesia Tahun 2011 Nomor 82, Tambahan Lembaran Negara Republik Indonesia Nomor 5234), sebagaimana telah diubah dua kali terakhir dengan Undang-Undang Nomor 13 Tahun 2022;
12. Undang-Undang Nomor 23 Tahun 2014 tentang Pemerintahan Daerah (Lembaran Negara Republik Indonesia Tahun 2014 Nomor 244, Tambahan Lembaran Negara Republik Indonesia Nomor 5587), sebagaimana telah diubah dua kali, terakhir dengan Undang-Undang Nomor 9 Tahun 2015 (Lembaran Negara Republik Indonesia Tahun 2015 Nomor 58, Tambahan Lembaran Negara Republik Indonesia Nomor 5679);
13. Peraturan Pemerintah Nomor 108 Tahun 2000 tentang Tata Cara Pertanggungjawaban Kepala Daerah; (Lembaran Negara Republik Indonesia Tahun 2000 Nomor 209, Tambahan Lembaran Negara Republik Indonesia Nomor 4027);

14. Peraturan Pemerintah Nomor 6 Tahun 2008 tentang Pedoman Evaluasi Penyelenggaraan Pemerintah Daerah (Tambahan Lembaran Negara Republik Indonesia Nomor 4609);
15. Peraturan Pemerintah Nomor 7 Tahun 2008 tentang Dekonsentrasi dan Tugas Pembantuan (Lembaran Negara Republik Indonesia Tahun 2008 Nomor 20, Tambahan Lembaran Negara Republik Indonesia Nomor 4816);
16. Peraturan Pemerintah Nomor 8 Tahun 2008 tentang Tahapan Tata Cara Penyusunan, Pengendalian dan Evaluasi Pelaksanaan Rencana Pembangunan Daerah;
17. Peraturan Pemerintah Nomor 26 Tahun 2008 tentang Rencana Tata Ruang Wilayah Nasional (Lembaran Negara Republik Indonesia Tahun 2008 Nomor 48, Tambahan Lembaran Negara Republik Indonesia Tahun 2008 Nomor 4833) sebagaimana telah diubah dengan Peraturan Pemerintah Nomor 13 Tahun 2017 tentang Perubahan atas Peraturan Pemerintah Nomor 26 Tahun 2008 tentang Rencana Tata Ruang Wilayah Nasional;
18. Peraturan Pemerintah Nomor 15 Tahun 2010 tentang Penyelenggaraan Penataan Ruang; (Lembaran Negara Republik Indonesia tahun 2010 Nomor 21, Tambahan Lembaran Negara Republik Indonesia Nomor 5103);
19. Peraturan Pemerintah Nomor 18 Tahun 2016 tentang Perangkat Daerah (Lembaran Negara Republik Indonesia Tahun 2016 Nomor 114, Tambahan Lembaran Negara Republik Indonesia Nomor 5887) sebagaimana telah diubah dengan Peraturan Pemerintah Nomor 72 Tahun 2019 (Lembaran Negara Republik Indonesia Tahun 2019 Nomor 187, Tambahan Lembaran Negara Republik Indonesia Nomor 6402);
20. Peraturan Pemerintah Nomor 46 Tahun 2016 tentang Tata Cara Penyelenggaraan Kajian Lingkungan Hidup Strategis (Lembaran Negara Republik Indonesia Tahun 2016 Nomor 228, Tambahan Lembaran Negara Republik Indonesia Nomor 5941);
21. Peraturan Pemerintah Republik Indonesia Nomor 12 Tahun 2017 Tentang Pembinaan Dan Pengawasan Penyelenggaraan Pemerintahan Daerah (Lembaran Negara Republik Indonesia Tahun 2017 Nomor 73, Tambahan Lembaran Negara Republik Indonesia Nomor 6041);
22. Peraturan Pemerintah Nomor 2 Tahun 2018 tentang Standar Pelayanan Minimal; (Lembaran negara Republik Indonesia Tahun 2018 Nomor 2, Tambahan Lembaran Negara Republik Indonesia Nomor 6178);

23. Peraturan Pemerintah Nomor 12 Tahun 2019 tentang Pengelolaan Keuangan Daerah; (Lembaran Negara Republik Indonesia Tahun 2019 Nomor 42, Tambahan Lembaran Negara Republik Indonesia Nomor 6322);
24. Peraturan Pemerintah Nomor 13 Tahun 2019 tentang Laporan dan Evaluasi Penyelenggaraan Pemerintah Daerah (Lembaran Negara Republik Indonesia Tahun 2019 Nomor 52, Tambahan Lembaran Negara Republik Indonesia Nomor 6323);
25. Peraturan Presiden Republik Indonesia Nomor 80 Tahun 2019 Tentang Percepatan Pembangunan Ekonomi Di Kawasan Gresik - Bangkalan - Mojokerto - Surabaya - Sidoarjo - Lamongan, Kawasan Bromo - Tengger - Semeru, Serta Kawasan Selingkar Wilis dan Lintas Selatan (Lembaran Negara Republik Indonesia Tahun 2019 Nomor 225);
26. Peraturan Presiden Nomor 18 Tahun 2020 tentang Rencana Pembangunan Jangka Menengah Nasional Tahun 2020-2024 (Lembaran Negara Republik Indonesia Tahun 2020 Nomor 10);
27. Peraturan Menteri Pendayagunaan Aparatur Negara Dan Reformasi Birokrasi Republik Indonesia Nomor 53 Tahun 2014 Tentang Petunjuk Teknis Perjanjian Kinerja, Pelaporan Kinerja Dan Tata Cara Reviu Atas Laporan Kinerja Instansi Pemerintah (Berita Negara Republik Indonesia Tahun 2014 Nomor 1842);
28. Peraturan Menteri Dalam Negeri Nomor 80 Tahun 2015 tentang Pembentukan Produk Hukum Daerah (Berita Negara Republik Indonesia Tahun 2015 Nomor 2036) sebagaimana telah diubah dengan Peraturan Menteri Dalam Negeri Nomor 120 Tahun 2018 (Berita Negara Republik Indonesia Tahun 2018 Nomor 157);
29. Peraturan Menteri Dalam Negeri Nomor 86 Tahun 2017 tentang Tata Cara Perencanaan, Pengendalian Dan Evaluasi Pembangunan Daerah, Tata Cara Evaluasi Rancangan Peraturan Daerah Tentang Rencana Pembangunan Jangka Panjang Daerah Dan Rencana Pembangunan Jangka Menengah Daerah, Serta Tata Cara Perubahan Rencana Pembangunan Jangka Panjang Daerah, Rencana Pembangunan Jangka Menengah Daerah, Dan Rencana Kerja Pemerintah Daerah;
30. Peraturan Menteri Keuangan Nomor 112 Tahun 2017 tentang Perubahan Atas Peraturan Menteri Keuangan Nomor 50/PMK.07/2017 tentang Pengelolaan Transfer Ke Daerah dan Dana Desa (Berita Negara Republik Indonesia Tahun 2017 Nomor 1081);
31. Peraturan Menteri Dalam Negeri Nomor 90 Tahun 2019 tentang Klasifikasi, Kodefikasi dan Nomenklatur Perencanaan Pembangunan dan Keuangan Daerah (Berita Negara Republik Indonesia Tahun 2019 Nomor 1447);

32. Peraturan Menteri Dalam Negeri Nomor 18 Tahun 2020 tentang Peraturan Pelaksanaan Peraturan Pemerintah Nomor 13 Tahun 2019 tentang Laporan Dan Evaluasi Penyelenggaraan Pemerintahan Daerah (Berita Negara Republik Indonesia Tahun 2020 Nomor 288);
33. Peraturan Menteri Dalam Negeri Nomor 77 Tahun 2020 tentang Pedoman Teknis Pengelolaan Keuangan Daerah (Berita Negara Republik Indonesia Tahun 2020 Nomor 1781);
34. Peraturan Menteri Dalam Negeri Nomor Tahun 2022 tentang Pedoman Penyusunan Rencana Kerja Pemerintah Daerah Tahun 2023;
35. Peraturan Daerah Provinsi Jawa Timur Nomor 5 Tahun 2012 tentang Rencana Tata Ruang Wilayah Provinsi Tahun 2011-2031;
36. Peraturan Daerah Provinsi Jawa Timur Nomor 7 Tahun 2019 tentang Rencana Pembangunan Jangka Menengah Daerah Provinsi Jawa Timur 2019-2024 (Lembaran Daerah Provinsi Jawa Timur Tahun 2019 Nomor 5 Seri D, Tambahan Lembaran Daerah Provinsi Jawa Timur Nomor 94);
37. Peraturan Gubernur Jawa Timur Nomor Tahun 2023 tentang Rencana Kerja Pembangunan Daerah Provinsi Jawa Timur Tahun 2024;
38. Peraturan Daerah Kabupaten Banyuwangi Nomor 15 Tahun 2011 tentang Rencana Pembangunan Jangka Panjang Daerah Banyuwangi tahun 2005-2025 (Lembaran Daerah Kabupaten Banyuwangi Tahun 2012 Nomor);
39. Peraturan Daerah Kabupaten Banyuwangi Nomor 8 Tahun 2012 tentang Rencana Tata Ruang Wilayah Kabupaten Banyuwangi Tahun 2012-2032 (Lembaran Daerah Kabupaten Banyuwangi Tahun 2012 Nomor 9/E);
40. Peraturan Daerah Kabupaten Banyuwangi Nomor 8 Tahun 2016 tentang Pembentukan dan Susunan Perangkat Daerah Kabupaten Banyuwangi sebagaimana diubah dengan Peraturan Daerah Kabupaten Banyuwangi Nomor 10 Tahun 2019;
41. Peraturan Daerah Kabupaten Banyuwangi Nomor 8 Tahun 2016 tentang Pembentukan dan Susunan Perangkat Daerah Kabupaten Banyuwangi sebagaimana telah diubah dua kali terakhir dengan Peraturan Daerah Kabupaten Banyuwangi Nomor 6 Tahun 2020;
42. Peraturan Daerah Kabupaten Banyuwangi Nomor 2 Tahun 2021 tentang Rencana Pembangunan Jangka Menengah Daerah Kabupaten Banyuwangi Tahun 2021-2026;

43. Peraturan Daerah Kabupaten Banyuwangi Nomor 1  
Tahun 2023 tentang Pengelolaan Keuangan Daerah.

MEMUTUSKAN:

Menetapkan : PERATURAN BUPATI TENTANG RENCANA KERJA  
PEMERINTAH DAERAH KABUPATEN BANYUWANGI  
TAHUN 2024.

BAB I

KETENTUAN UMUM

Pasal 1

Dalam Peraturan Bupati ini yang dimaksud dengan:

1. Kabupaten adalah Kabupaten Banyuwangi;
2. Bupati adalah Bupati Banyuwangi;
3. Pemerintah Kabupaten adalah pemerintah Kabupaten Banyuwangi;
4. Dewan Perwakilan Rakyat Daerah yang selanjutnya disingkat DPRD adalah DPRD Kabupaten Banyuwangi;
5. Rencana Pembangunan Jangka Panjang Daerah Kabupaten Banyuwangi Tahun 2005-2025, yang selanjutnya disingkat RPJPD adalah dokumen perencanaan pembangunan daerah untuk periode selama Tahun 2005-2025;
6. Rencana Pembangunan Jangka Menengah Daerah Kabupaten Banyuwangi Tahun 2021-2026, yang selanjutnya disingkat RPJMD adalah dokumen perencanaan pembangunan daerah untuk periode selama Tahun 2021-2026;
7. Rencana Pembangunan Jangka Menengah Satuan Kerja Perangkat Daerah, yang selanjutnya disebut Rencana Strategis Satuan Kerja Perangkat Daerah yang disingkat Renstra-SKPD adalah dokumen perencanaan Satuan Kerja Perangkat Daerah untuk periode selama Tahun 2021-2026;
8. Rencana Pembangunan Tahunan Daerah yang selanjutnya disebut Rencana Kerja Pembangunan Daerah yang disingkat RKPD adalah dokumen perencanaan untuk periode selama 1 (satu) tahun;
9. Rencana Pembangunan Tahunan Satuan Kerja Perangkat Daerah yang selanjutnya disebut Rencana Kerja Satuan Kerja Perangkat Daerah yang disingkat Renja-SKPD adalah dokumen perencanaan tahunan Satuan Kerja Perangkat Daerah;
10. RKPD Tahun 2024 adalah Rencana Kerja Pemerintah Daerah Kabupaten Banyuwangi Tahun 2024.

BAB II

RENCANA KERJA PEMERINTAH DAERAH

Pasal 2

RKPD Tahun 2024 merupakan dokumen perencanaan pembangunan daerah Kabupaten Banyuwangi dalam jangka waktu 1 (satu) tahun yang dimulai pada Tanggal 1 Januari 2024 dan berakhir pada Tanggal 31 Desember 2024.



### Pasal 3

RKPD Tahun 2024 sebagaimana dimaksud dalam Pasal 2 merupakan penjabaran dari RPJMD Kabupaten Banyuwangi Tahun 2021-2026 yang berisi program-program prioritas yang dilaksanakan langsung oleh Pemerintah Kabupaten Banyuwangi maupun dengan dukungan pembiayaan dari Pemerintah Pusat, Pemerintah Provinsi maupun ditempuh dengan mendorong partisipasi masyarakat.

### Pasal 4

(1) RKPD Tahun 2024 disusun dengan sistematika penyusunan sebagai berikut:

BAB I	:	PENDAHULUAN
BAB II	:	GAMBARAN UMUM KONDISI DAERAH
BAB III	:	KERANGKA EKONOMI DAERAH DAN KEUANGAN DAERAH
BAB IV	:	PRIORITAS DAN SASARAN PEMBANGUNAN DAERAH
BAB V	:	RENCANA KERJA DAN PENDANAAN DAERAH
BAB VI	:	KINERJA PENYELENGGARAAN PEMERINTAHAN DAERAH
BAB VII	:	PENUTUP

(2) Uraian secara rinci RKPD Tahun 2024 sebagaimana dimaksud pada ayat (1) dimuat dalam Lampiran yang merupakan bagian yang tidak terpisahkan dari Peraturan Bupati ini.

### Pasal 5

RKPD Tahun 2024 sebagaimana dimaksud dalam Pasal 4 digunakan sebagai:

1. Pedoman bagi Satuan Kerja Perangkat Daerah di Lingkungan Pemerintah Kabupaten Banyuwangi dalam menyusun Rencana Kerja Satuan Kerja Perangkat Daerah (Renja SKPD);
2. Pedoman bagi Pemerintah Kabupaten Banyuwangi dalam menyusun Rancangan Anggaran Pendapatan dan Belanja Daerah (RAPBD) Kabupaten Banyuwangi Tahun Anggaran 2024.

### Pasal 6

Dalam rangka menyusun Rancangan Anggaran Pendapatan dan Belanja Daerah (RAPBD) Kabupaten Banyuwangi Tahun Anggaran 2024 sebagaimana dimaksud dalam Pasal 5 angka 2:

1. Pemerintah Kabupaten Banyuwangi menggunakan RKPD Tahun 2024 sebagai bahan Pembahasan Kebijakan Umum APBD serta Prioritas dan Plafon Anggaran dengan DPRD;
2. Satuan Kerja Perangkat Daerah di Lingkungan Pemerintah Kabupaten Banyuwangi menggunakan RKPD Tahun 2024 dalam melakukan pembahasan Rencana Kerja Anggaran-Satuan Kerja Perangkat Daerah (RKA-SKPD).

BAB III  
PENUTUP  
Pasal 7

Peraturan Bupati ini mulai berlaku pada tanggal diundangkan.

Agar setiap orang mengetahuinya, memerintahkan pengundangan Peraturan Bupati ini dengan penempatannya dalam Berita Daerah Kabupaten Banyuwangi.

Ditetapkan di Banyuwangi  
Pada tanggal 10 Juli 2023

BUPATI BANYUWANGI,



IPUK RESTIANDANI AZWAR ANAS

Diundangkan di Banyuwangi  
Pada tanggal 10 Juli 2023

SEKRETARIS DAERAH  
KABUPATEN BANYUWANGI,



H. MUJIONO

BERITA DAERAH KABUPATEN BANYUWANGI TAHUN 2023 NOMOR 24



# DAFTAR ISI

<b>DAFTAR ISI</b> .....	<b>I</b>
<b>DAFTAR TABEL</b> .....	<b>III</b>
<b>DAFTAR GAMBAR</b> .....	<b>VI</b>
<b>BAB I PENDAHULUAN</b> .....	<b>I-1</b>
1.1. LATAR BELAKANG .....	I-1
1.2. DASAR HUKUM PENYUSUNAN.....	I-4
1.3. HUBUNGAN ANTAR DOKUMEN .....	I-11
1.4. MAKSUD DAN TUJUAN .....	I-13
1.5. SISTEMATIKA DOKUMEN RKPD.....	I-13
<b>BAB II GAMBARAN UMUM KONDISI DAERAH</b> .....	<b>II-1</b>
2.1. KONDISI UMUM KONDISI DAERAH.....	II-1
2.1.1. <i>Aspek Geografi dan Demografi</i> .....	II-1
2.1.2. <i>Aspek Kesejahteraan Masyarakat</i> .....	II-17
2.1.3. <i>Aspek Pelayanan Umum</i> .....	II-42
2.1.4. <i>Aspek daya Saing Daerah</i> .....	II-180
2.2. <b>EVALUASI PELAKSANAAN PROGRAM DAN KEGIATAN RKPD SAMPAI TAHUN BERJALAN DAN REALISASI RPJMD</b> .....	II-185
2.3. <b>PERMASALAHAN PEMBANGUNAN DAERAH</b> .....	II-186
2.3.1. <i>Permasalahan Daerah yang Berhubungan dengan Prioritas dan Sasaran Pembangunan Daerah</i> .....	II-186
2.3.2. <i>Identifikasi Permasalahan Penyelenggaraan Urusan Pemerintahan Daerah</i> .....	II-186
<b>BAB III KERANGKA EKONOMI DAERAH DAN KEUANGAN DAERAH</b> .....	<b>III-1</b>
3.1. <b>ARAH KEBIJAKAN EKONOMI DAERAH</b> .....	III-1
3.1.1. <i>Kondisi Ekonomi Daerah</i> .....	III-1
3.1.2. <i>Tantangan dan Prospek Perekonomian Daerah</i> .....	III-23
3.1.3. <i>Arah Kebijakan Perekonomian Daerah</i> .....	III-32
3.2. <b>ARAH KEBIJAKAN KEUANGAN DAERAH</b> .....	III-39
3.2.1. <i>Pendapatan Daerah</i> .....	III-40
3.2.2. <i>Belanja Daerah</i> .....	III-60
3.2.3. <i>Pembiayaan</i> .....	III-71
<b>BAB IV PRIORITAS DAN SASARAN PEMBANGUNAN DAERAH</b> .....	<b>IV-1</b>
4.1. <b>TUJUAN DAN SASARAN PEMBANGUNAN</b> .....	IV-1

4.2.	PRIORITAS DAN SASARAN PEMBANGUNAN TAHUN 2024 .....	IV-5
4.2.1.	<i>Prioritas Pembangunan Nasional, Provinsi Jawa Timur dan Kabupaten Banyuwangi Tahun 2024</i> .....	IV-5
4.2.2.	<i>Arah Kebijakan Pembangunan Nasional, Jawa Timur dan Kabupaten Banyuwangi</i> .....	IV-9
4.2.3.	<i>Tema Pembangunan</i> .....	IV-12
4.2.4.	<i>Sasaran Pembangunan Kabupaten Banyuwangi Tahun 2024</i> .....	IV-13
4.2.5.	<i>Kebijakan Pendukung Prioritas Nasional</i> .....	IV-23
4.2.6.	<i>Pokok-Pokok Pikiran DPRD Kabupaten Banyuwangi</i> .....	IV-27
<b>BAB V</b>	<b>RENCANA KERJA DAN PENDANAAN DAERAH</b> .....	<b>V-1</b>
<b>BAB VI</b>	<b>KINERJA PENYELENGGARAAN PEMERINTAHAN DAERAH</b> .....	<b>VI-1</b>
6.1.	INDIKATOR KINERJA UTAMA (IKU) .....	VI-1
6.2.	INDIKATOR KINERJA DAERAH (IKD) .....	VI-1
<b>BAB VII</b>	<b>PENUTUP</b> .....	<b>VII-1</b>

*Lampiran BAB II*

*Lampiran BAB V*



# DAFTAR TABEL

TABEL II. 1 PEMBAGIAN WILAYAH ADMINISTRASI, LUAS WILAYAH DAN PERSENTASE TERHADAP LUAS KABUPATEN BANYUWANGI TAHUN 2022.....	II-3
TABEL II. 2 LUAS DAN SEBARAN JENIS TANAH DI KABUPATEN BANYUWANGI.....	II-6
TABEL II. 3 DAFTAR SUNGAI BESAR DAN KECIL YANG MELINTAS DI KABUPATEN BANYUWANGI .....	II-7
TABEL II. 4 DATA LUAS PANEN, PRODUKTIVITAS DAN TOTAL PRODUKSI TANAMAN BAHAN MAKANAN KABUPATEN BANYUWANGI TAHUN 2022.....	II-9
TABEL II. 5 DATA LUAS PANEN, PRODUKTIVITAS DAN TOTAL PRODUKSI SAYURAN KABUPATEN BANYUWANGI TAHUN 2022 .....	II-10
TABEL II. 6 DATA LUAS PANEN, PRODUKTIVITAS DAN TOTAL PRODUKSI BUAH-BUAHAN KABUPATEN BANYUWANGI TAHUN 2021 .....	II-10
TABEL II. 7 DATA LUAS PANEN, PRODUKTIVITAS DAN TOTAL PRODUKSI PERKEBUNAN KABUPATEN BANYUWANGI TAHUN 2022 .....	II-11
TABEL II. 8 PRODUKSI HASIL PETERNAKAN KABUPATEN BANYUWANGI .....	II-12
TABEL II. 9 JUMLAH PENDUDUK KABUPATEN BANYUWANGI PER KECAMATAN TAHUN 2022 .....	II-15
TABEL II. 10 PDRB ADHB KABUPATEN BANYUWANGI TAHUN 2018-2022 (DALAM MILIAR).....	II-18
TABEL II. 11 PDRB ADHK KABUPATEN BANYUWANGI TAHUN 2017-2021 (DALAM MILIAR).....	II-20
TABEL II. 12 PERTUMBUHAN PDRB ADHK KABUPATEN BANYUWANGI TAHUN 2017-2021.....	II-21
TABEL II. 13 INDIKATOR KESEJAHTERAAN MASYARAKAT BERDASARKAN PERSPEKTIF PEMERATAAN EKONOMI KABUPATEN BANYUWANGI TAHUN 2017-2021 .....	II-22
TABEL II. 14 ANGKA KEMISKINAN KABUPATEN BANYUWANGI.....	II-25
TABEL II. 15 CAPAIAN INDIKATOR KINERJA UTAMA (IKU) KABUPATEN BANYUWANGI.....	II-35
TABEL II. 16 CAPAIAN INDIKATOR URUSAN PENDIDIKAN DI KABUPATEN BANYUWANGI .....	II-42
TABEL II. 17 CAPAIAN INDIKATOR PADA SPM PENDIDIKAN DI KABUPATEN BANYUWANGI.....	II-48
TABEL II. 18 CAPAIAN INDIKATOR URUSAN KESEHATAN DI KABUPATEN BANYUWANGI .....	II-49
TABEL II. 19 CAPAIAN INDIKATOR PADA SPM KESEHATAN DI KABUPATEN BANYUWANGI.....	II-54
TABEL II. 20 CAPAIAN INDIKATOR URUSAN PEKERJAAN UMUM DAN PENATAAN RUANG DI KABUPATEN BANYUWANGI .....	II-57
TABEL II. 21 RUAS JALAN MENURUT STATUSNYA DI KABUPATEN BANYUWANGI.....	II-58
TABEL II. 22 PANJANG JALAN NEGARA, PROVINSI DAN KABUPATEN DI KABUPATEN BANYUWANGI .....	II-59
TABEL II. 23 CAPAIAN INDIKATOR URUSAN PERUMAHAN RAKYAT DAN KAWASAN PERMUKIMAN DI KABUPATEN BANYUWANGI.....	II-65
TABEL II. 24 CAPAIAN INDIKATOR URUSAN KETENTERAMAN, KETERTIBAN UMUM DI KABUPATEN BANYUWANGI .....	II-71
TABEL II. 25 CAPAIAN INDIKATOR URUSAN KETENTERAMAN, KETERTIBAN UMUM DI KABUPATEN BANYUWANGI.....	II-71
TABEL II. 26 CAPAIAN INDIKATOR URUSAN SOSIAL DI KABUPATEN BANYUWANGI .....	II-77
TABEL II. 27 CAPAIAN INDIKATOR PADA SPM PENDIDIKAN DI KABUPATEN BANYUWANGI.....	II-81

TABEL II. 28 CAPAIAN INDIKATOR TENAGA KERJA KABUPATEN BANYUWANGI TAHUN 2018-2022.....	II-81
TABEL II. 29 PERKEMBANGAN CAPAIAN KINERJA INDIKATOR-INDIKATOR STANDAR PELAYANAN MINIMAL BIDANG KETENAGAKERJAAN DARI 2018 SAMPAI DENGAN 2022.....	II-84
TABEL II. 30 CAPAIAN INDIKATOR PEMBERDAYAAN PEREMPUAN KABUPATEN BANYUWANGI TAHUN 2018-2022.....	II-85
TABEL II. 31 INDIKATOR KINERJA URUSAN PANGAN.....	II-90
TABEL II. 32 CAPAIAN INDIKATOR LINGKUNGAN HIDUP KABUPATEN BANYUWANGI TAHUN 2018-2022.....	II-93
TABEL II. 33 CAPAIAN INDIKATOR KEPENDUDUKAN KABUPATEN BANYUWANGI TAHUN 2018-2022.....	II-100
TABEL II. 34 CAPAIAN INDIKATOR PEMBERDAYAAN MASYARAKAT DAN DESA KABUPATEN BANYUWANGI TAHUN 2018-2022 .....	II-104
TABEL II. 35 CAPAIAN INDIKATOR PENGENDALIAN PENDUDUK KABUPATEN BANYUWANGI TAHUN 2018-2022.....	II-107
TABEL II. 36 CAPAIAN INDIKATOR PERHUBUNGAN KABUPATEN BANYUWANGI TAHUN 2018-2022.....	II-115
TABEL II. 37 CAPAIAN INDIKATOR KOMUNIKASI DAN INFORMATIKA KABUPATEN BANYUWANGI TAHUN 2018-2022.....	II-120
TABEL II. 38 CAPAIAN INDIKATOR KOPERASI DAN USAHA MIKRO KABUPATEN BANYUWANGI TAHUN 2018-2022.....	II-124
TABEL II. 39 INDIKATOR PROGRAM PENANAMAN MODAL KABUPATEN BANYUWANGI.....	II-127
TABEL II. 40 INDIKATOR PROGRAM KEPEMUDAAN DI KABUPATEN BANYUWANGI.....	II-131
TABEL II. 41 JUMLAH PERPUSTAKAAN DI KABUPATEN BANYUWANGI TAHUN 2022.....	II-139
TABEL II. 42 JUMLAH KOLEKSI BUKU DI KABUPATEN BANYUWANGI TAHUN 2022.....	II-139
TABEL II. 43 INDIKATOR PROGRAM KEARSIPAN DI KABUPATEN BANYUWANGI.....	II-140
TABEL II. 44 INDIKATOR PROGRAM PERENCANAAN DI KABUPATEN BANYUWANGI.....	II-142
TABEL II. 45 INDIKATOR PROGRAM KEUANGAN DI KABUPATEN BANYUWANGI.....	II-147
TABEL II. 46 INDIKATOR OPINI BPK TERHADAP LKPD DI KABUPATEN BANYUWANGI.....	II-150
TABEL II. 47 CAPAIAN INDIKATOR SEKRETARIAT KABUPATEN BANYUWANGI TAHUN 2018-2022.....	II-155
TABEL II. 48 INDEKS INOVASI DAERAH KABUPATEN BANYUWANGI.....	II-158
TABEL II. 49 INDIKATOR URUSAN PEMBINAAN DAN PENGAWASAN PENYELENGGARAAN PEMERINTAH DAERAH KABUPATEN BANYUWANGI.....	II-158
TABEL II. 50 INDIKATOR URUSAN PEMBINAAN DAN PENGAWASAN PENYELENGGARAAN PEMERINTAH DAERAH KABUPATEN BANYUWANGI.....	II-161
TABEL II. 51 INDIKATOR PROGRAM URUSAN PARIWISATA KABUPATEN BANYUWANGI.....	II-165
TABEL II. 52 INDIKATOR PROGRAM URUSAN PERTANIAN KABUPATEN BANYUWANGI.....	II-169
TABEL II. 53 INDIKATOR PROGRAM URUSAN PERDAGANGAN KABUPATEN BANYUWANGI.....	II-173
TABEL II. 54 INDIKATOR PROGRAM URUSAN PERINDUSTRIAN KABUPATEN BANYUWANGI.....	II-175
TABEL II. 55 INDIKATOR PROGRAM URUSAN PERINDUSTRIAN KABUPATEN BANYUWANGI.....	II-184
TABEL II. 56 ISU PEMBANGUNAN MENURUT URUSAN PEMBANGUNAN.....	II-187
TABEL III. 1 LAJU PERTUMBUHAN PRODUK DOMESTIK REGIONAL BRUTO (PDRB) KABUPATEN BANYUWANGI ATAS DASAR HARGA KONSTAN 2010 MENURUT LAPANGAN USAHA TAHUN 2018 - 2022.....	III-5
TABEL III. 2 DISTRIBUSI PERSENTASE PRODUK DOMESTIK REGIONAL BRUTO (PDRB) KABUPATEN BANYUWANGI ATAS DASAR HARGA BERLAKU MENURUT LAPANGAN USAHA TAHUN 2017 - 2021.....	III-7
TABEL III. 3 JUMLAH PENDUDUK MISKIN DAN GARIS KEMISKINAN DI KABUPATEN BANYUWANGI TAHUN 2017 - 2022....	III-15



TABEL III. 4 RATA-RATA PERTUMBUHAN REALISASI PENDAPATAN DAERAH KABUPATEN BANYUWANGI TAHUN 2019 – 2022 DAN APBD 2023 .....	III-42
TABEL III. 5 KRITERIA TINGKAT DESENTRALISASI FISKAL .....	III-45
TABEL III. 6 NILAI TINGKAT DESENTRALISASI FISKAL KABUPATEN BANYUWANGI .....	III-45
TABEL III. 7 KRITERIA RASIO KEMANDIRIAN KEUANGAN DAERAH.....	III-46
TABEL III. 8 NILAI RASIO KEMANDIRIAN KEUANGAN DAERAH KABUPATEN BANYUWANGI .....	III-46
TABEL III. 9 PERSENTASE SUMBER PENDAPATAN DAERAH KABUPATEN BANYUWANGI TAHUN 2019 -2022 DAN APBD 2023 .....	III-49
TABEL III. 10 KINERJA PENDAPATAN DAERAH KABUPATEN BANYUWANGI TAHUN 2019 -2022.....	III-51
<b>TABEL III. 11 REALISASI PENDAPATAN DAERAH KABUPATEN BANYUWANGI TAHUN 2019 - 2022, APBD TAHUN 2023, DAN</b> .....	III-59
TABEL III. 12 RATA-RATA PERTUMBUHAN BELANJA DAERAH KABUPATEN BANYUWANGI TAHUN 2019-2022 DAN APBD III-62	III-62
TABEL III. 13 PROPORSI BELANJA DAERAH KABUPATEN BANYUWANGI TAHUN 2019 -2022.....	III-65
TABEL III. 14 REALISASI BELANJA DAERAH KABUPATEN BANYUWANGI TAHUN 2019 - 2022, APBD TAHUN 2023, DAN HASIL PROYEKSI TAHUN 2024-2025.....	III-70
TABEL III. 15 RATA-RATA PERTUMBUHAN PENERIMAAN DAN PENGELUARAN PEMBIAYAAN DAERAH KABUPATEN BANYUWANGI TAHUN 2019 -2022.....	III-73
TABEL III. 16 REALISASI DAN PROYEKSI/TARGET PEMBIAYAAN KABUPATEN BANYUWANGI TAHUN 2021-2025 .....	III-77
TABEL IV. 1 SINKRONISASI PRIORITAS NASIONAL DENGAN PRIORITAS KABUPATEN BANYUWANGI.....	IV-7
TABEL IV. 2 SINKRONISASI PRIORITAS JAWA TIMUR DENGAN PRIORITAS KABUPATEN BANYUWANGI .....	IV-8
TABEL IV. 3 TARGET MAKRO PEMBANGUNAN NASIONAL, PROVINSI JAWA TIMUR, DAN KABUPATEN BANYUWANGI TAHUN 2024 .....	IV-13
TABEL IV. 4 MISI PEMBANGUNAN, TUJUAN, SASARAN DAN INDIKATOR.....	IV-14
TABEL IV. 5 TUJUAN, INDIKATOR, INTERVENSI DAN OPD PENGAMPU PERTUMBUHAN EKONOMI.....	IV-17
TABEL IV. 6 TUJUAN, INDIKATOR, INTERVENSI DAN OPD PENGAMPU KUALITAS PEMBANGUNAN MANUSIA YANG BERKARAKTER .....	IV-20
TABEL IV. 7 TUJUAN, INDIKATOR, INTERVENSI DAN OPD PENGAMPU REFORMASI BIROKRASI .....	IV-22
TABEL IV. 8 KEBIJAKAN IMPLEMENTASI STANDAR PELAYANAN MINIMAL (SPM) .....	IV-23
TABEL IV. 9 SINKRONISASI STANDAR PELAYANAN MINIMAL (SPM) DENGAN PRIORITAS DAERAH.....	IV-24
TABEL IV. 10 SINKRONISASI PELAKSANAAN PENCAPAIAN TUJUAN PEMBANGUNAN BERKELANJUTAN (TPB) DENGAN PRIORITAS DAERAH.....	IV-24
TABEL VI. 1 TARGET CAPAIAN INDIKATOR KINERJA UTAMA TAHUN .....	VI-1
TABEL VI. 2 <b>TARGET CAPAIAN INDIKATOR KINERJA DAERAH TAHUN 2023</b> .....	VI-3

# DAFTAR GAMBAR

GAMBAR I. 1 HUBUNGAN DOKUMEN RKPD DENGAN DOKUMEN PERENCANAAN PUSAT .....	I-12
GAMBAR II. 1 PETA KABUPATEN BANYUWANGI .....	II-2
GAMBAR II. 2 LUAS TANAH BERDASARKAN STRUKTUR GEOLOGI KABUPATEN BANYUWANGI .....	II-5
GAMBAR II. 3 PENGGUNAAN LAHAN DI KABUPATEN BANYUWANGI .....	II-8
GAMBAR II. 4 POPULASI TERNAK DI KABUPATEN BANYUWANGI TAHUN 2022 .....	II-11
GAMBAR II. 5 PETA RAWAN BENCANA GUNUNG BERAPI KABUPATEN BANYUWANGI .....	II-13
SUMBER: BPBD KABUPATEN BANYUWANGI TAHUN 2012-2032 .....	II-13
GAMBAR II. 6 PETA RAWAN TSUNAMI KABUPATEN BANYUWANGI .....	II-14
GAMBAR II. 7 JUMLAH PENDUDUK KABUPATEN BANYUWANGI TAHUN 2018-2022.....	II-15
GAMBAR II. 8 PIRAMIDA PENDUDUK KABUPATEN BANYUWANGI TAHUN 2022 .....	II-17
GAMBAR II. 9 INDEKS DATA BELI.....	II-23
GAMBAR II. 10 LAJU INFLASI.....	II-24
GAMBAR II. 11 PERSENTASE KEMISKINAN KABUPATEN BANYUWANGI.....	II-26
GAMBAR II. 12 ANGKA RATA-RATA LAMA SEKOLAH .....	II-27
GAMBAR II. 13 ANGKA HARAPAN LAMA SEKOLAH .....	II-28
GAMBAR II. 14 INDEKS PENDIDIKAN .....	II-29
GAMBAR II. 15 ANGKA KEMATIAN BAYI .....	II-30
GAMBAR II. 16 ANGKA KEMATIAN IBU.....	II-31
GAMBAR II. 17 ANGKA USIA HARAPAN HIDUP .....	II-32
GAMBAR II. 18 INDEKS KESEHATAN .....	II-33
GAMBAR II. 19 INDEKS PEMBANGUNAN MANUSIA.....	II-34
GAMBAR II. 20 EVALUASI KINERJA IKU KABUPATEN BANYUWANGI TAHUN 2021-2025.....	II-36
GAMBAR II. 21 <i>GAP EXPECTATION</i> PERTUMBUHAN EKONOMI .....	II-38
GAMBAR II. 22 <i>GAP EXPECTATION</i> PERSENTASE PENDUDUK MISKIN.....	II-38
GAMBAR II. 23 <i>GAP EXPECTATION</i> INDEKS PEMBANGUNAN MANUSIA .....	II-39
GAMBAR II. 24 <i>GAP EXPECTATION</i> INDEKS KEPUASAN MASYARAKAT .....	II-40
GAMBAR II. 25 <i>GAP EXPECTATION</i> GINI RASIO .....	II-41
GAMBAR II. 26 <i>GAP EXPECTATION</i> INDEKS KEPUASAN MASYARAKAT .....	II-42
GAMBAR II. 27 ANGKA PARTISIPASI MURNI (APM) DI KABUPATEN BANYUWANGI.....	II-44
GAMBAR II. 28 ANGKA PARTISIPASI KASAR (APK) DI KABUPATEN BANYUWANGI .....	II-45
GAMBAR II. 29 AKREDITASI SEKOLAH MINIMAL B DI KABUPATEN BANYUWANGI.....	II-46
GAMBAR II. 30 PERSENTASE GURU TERSERTIFIKASI PENDIDIK DI KABUPATEN BANYUWANGI .....	II-47
GAMBAR II. 31 PERSENTASE GIZI BURUK DI KABUPATEN BANYUWANGI .....	II-50
GAMBAR II. 32 PREVALENSI GIZI BURUK DI KABUPATEN BANYUWANGI .....	II-51





GAMBAR II. 33 PREVALENSI BALITA STUNTING DI KABUPATEN BANYUWANGI.....	II-52
GAMBAR II. 34 PERSENTASE BALITA GIZI KURANG .....	II-53
GAMBAR II. 35 CAKUPAN DESA SIAGA AKTIF .....	II-54
GAMBAR II. 36 PERSENTASE PANJANG SALURAN IRIGASI DALAM KONDISI BAIK DI KABUPATEN BANYUWANGI .....	II-60
GAMBAR II. 37 PERSENTASE RUMAH TANGGA YANG MEMILIKI AKSES SANITASI LAYAK DI KABUPATEN BANYUWANGI .....	II-61
GAMBAR II. 38 JUMLAH RUMAH TANGGA YANG MEMILIKI AKSES SANITASI LAYAK DI KABUPATEN BANYUWANGI .....	II-61
GAMBAR II. 39 CAKUPAN LUASAN RTH PUBLIK DI KABUPATEN BANYUWANGI .....	II-62
GAMBAR II. 40 PROPORSI RUMAH TANGGA DENGAN AKSES BERKELANJUTAN TERHADAP AIR MINUM LAYAK PERKOTAAN DAN PERDESAAN DI KABUPATEN BANYUWANGI .....	II-64
GAMBAR II. 41 PERSENTASE DESA/KELURAHAN YANG <i>OPEN DEFECATION FREE</i> (ODF) DI KABUPATEN BANYUWANGI .....	II-66
GAMBAR II. 42 JUMLAH DESA/KELURAHAN YANG <i>OPEN DEFECATION FREE</i> (ODF) DI KABUPATEN BANYUWANGI.....	II-66
GAMBAR II. 43 JUMLAH RUMAH TANGGA HUNIAN LAYAK DAN TERJANGKAU DI KABUPATEN BANYUWANGI.....	II-67
GAMBAR II. 44 PROPORSI RUMAH TANGGA YANG TERLAYANI SISTEM PENGELOLAAN LUMPUR TINJA DI KABUPATEN BANYUWANGI .....	II-68
GAMBAR II. 45 LUASAN KAWASAN KUMUH YANG TERTANGANI DI KABUPATEN BANYUWANGI.....	II-69
GAMBAR II. 46 TINGKAT WAKTU TANGGAP ( <i>RESPONSE RATE TIME</i> ) PENANGGULANGAN BAHAYA BENCANA DI KABUPATEN BANYUWANGI .....	II-73
GAMBAR II. 47 PERSENTASE PELANGGARAN PERDA YANG TERTANGANI DI KABUPATEN BANYUWANGI.....	II-75
GAMBAR II. 48 INDEKS RISIKO BENCANA DI KABUPATEN BANYUWANGI .....	II-76
GAMBAR II. 49 INDEKS PEMBANGUNAN MASYARAKAT DI KABUPATEN BANYUWANGI .....	II-78
GAMBAR II. 50 INDEKS RASA AMAN DI KABUPATEN BANYUWANGI .....	II-79
GAMBAR II. 51 PERSENTASE ANGKA PMKS DI KABUPATEN BANYUWANGI .....	II-80
GAMBAR II. 52 TINGKAT PENGANGGURAN TERBUKA (TPT) DI KABUPATEN BANYUWANGI.....	II-82
GAMBAR II. 53 TINGKAT PARTISIPASI ANGKATAN KERJA (TPAK) DI KABUPATEN BANYUWANGI.....	II-83
GAMBAR II. 54 PERSENTASE JUMLAH KEKERASAN TERHADAP PEREMPUAN DAN ANAK PEREMPUAN .....	II-87
GAMBAR II. 55 INDEKS PEMBANGUNAN GENDER (IPG) .....	II-88
GAMBAR II. 56 INDEKS PEMBERDAYAAN GENDER (IDG) .....	II-89
GAMBAR II. 57 SKOR PPH KETERSEDIAAN DI KABUPATEN BANYUWANGI .....	II-91
GAMBAR II. 58 SKOR PPH KONSUMSI DI KABUPATEN BANYUWANGI.....	II-92
GAMBAR II. 59 INDEKS KUALITAS LINGKUNGAN HIDUP DI KABUPATEN BANYUWANGI.....	II-94
GAMBAR II. 60 INDEKS KUALITAS AIR DI KABUPATEN BANYUWANGI.....	II-95
GAMBAR II. 61 INDEKS KUALITAS UDARA DI KABUPATEN BANYUWANGI.....	II-96
GAMBAR II. 62 INDEKS KUALITAS TUTUPAN LAHAN DI KABUPATEN BANYUWANGI .....	II-97
GAMBAR II. 63 PERSENTASE SAMPAH YANG DIKELOLA DI KABUPATEN BANYUWANGI .....	II-98
GAMBAR II. 64 SERTIFIKAT TANAH YANG DIKELUARKAN DI KABUPATEN BANYUWANGI .....	II-99
GAMBAR II. 65 PERSENTASE PELAYANAN KTP-EL KURANG DARI 2 JAM DI KABUPATEN BANYUWANGI .....	II-101
GAMBAR II. 66 PERSENTASE DATA KEPENDUDUKAN YANG VALID DAN <i>UPDATE</i> DI KABUPATEN BANYUWANGI .....	II-102

GAMBAR II. 67 PERSENTASE BAYI LAHIR PROCOT PULANG BAWA AKTA .....	II-103
GAMBAR II. 68 JUMLAH DESA MANDIRI DI KABUPATEN BANYUWANGI .....	II-105
GAMBAR II. 69 INDEKS DESA MEMBANGUN DI KABUPATEN BANYUWANGI .....	II-106
GAMBAR II. 70 PERSENTASE KB AKTIF DI KABUPATEN BANYUWANGI.....	II-108
GAMBAR II. 71 PERSENTASE KELOMPOK TRIBINA (BKB, BKL, BKR, DAN UPPKS) .....	II-109
GAMBAR II. 72 PERTAMBAHAN PENDUDUK DI KABUPATEN BANYUWANGI .....	II-110
GAMBAR II. 73 <i>TOTAL FERTILITY RATE</i> (TFR) DI KABUPATEN BANYUWANGI.....	II-111
GAMBAR II. 74 <i>AGE SPESIFIC FERTILITY RATE</i> (ASFR) DI KABUPATEN BANYUWANGI.....	II-111
GAMBAR II. 75 <i>CONTRASEPSI PREVALENSI RATE</i> (CPR) DI KABUPATEN BANYUWANGI.....	II-112
GAMBAR II. 76 <i>UNMEET NEED</i> (UN) DI KABUPATEN BANYUWANGI .....	II-113
GAMBAR II. 77 USIA KAWIN PERTAMA (UKP) DIBAWAH 21 TAHUN DI KABUPATEN BANYUWANGI.....	II-114
GAMBAR II. 78 INDEKS ANGKA KECELAKAAN LALU LINTAS DI KABUPATEN BANYUWANGI.....	II-116
GAMBAR II. 79 PERSENTASE PENGGUNA JASA ANGKUTAN PENUMPANG UMUM DIBIDANG TRANSPORTASI DARAT DI KABUPATEN BANYUWANGI .....	II-117
GAMBAR II. 80 PERSENTASE PANJANG JALAN TERLAYANI LPJU DI KABUPATEN BANYUWANGI.....	II-118
GAMBAR II. 81 PERSENTASE PENGEMBANGAN, PRASARANA, DAN FASILITAS PERHUBUNGAN DI KABUPATEN BANYUWANGI..... .....	II-119
GAMBAR II. 82 PERSENTASE INFRASTRUKTUR IT YANG BERFUNGSI BAIK.....	II-121
GAMBAR II. 83 JUMLAH INFORMASI PEMERINTAH DAERAH YANG TERSEBAR LUASKAN DI KABUPATEN BANYUWANGI ...	II-122
GAMBAR II. 84 PERSENTASE APLIKASI <i>E-GOVERNMENT</i> YANG BERFUNGSI BAIK DI KABUPATEN BANYUWANGI .....	II-123
GAMBAR II. 85 PERSENTASE KOPERASI AKTIF DI KABUPATEN BANYUWANGI.....	II-125
GAMBAR II. 86 PERSENTASE PENINGKATAN VOLUME USAHA KOPERASI DI KABUPATEN BANYUWANGI.....	II-125
GAMBAR II. 87 PERSENTASE USAHA MIKRO YANG MENGALAMI PERKEMBANGAN USAHA DI KABUPATEN BANYUWANGI.....	II-126
GAMBAR II. 88 JUMLAH MINAT INVESTASI DI KABUPATEN BANYUWANGI .....	II-128
GAMBAR II. 89 REALISASI PMA DAN PMDN DI KABUPATEN BANYUWANGI .....	II-129
GAMBAR II. 90 PERSENTASE KESESUAIAN PELAYANAN INVESTASI DAN PERIZINAN DENGAN SOP YANG TELAH DITETAPKAN DI KABUPATEN BANYUWANGI .....	II-130
GAMBAR II. 91 PERSENTASE PEMUDA TERLATIH YANG MENJADI WIRUSAHA MANDIRI DI KABUPATEN BANYUWANGI .	II-132
GAMBAR II. 92 PERSENTASE PEMUDA TERLATIH DI KABUPATEN BANYUWANGI.....	II-133
GAMBAR II. 93 PERSENTASE ANGGOTA PRAMUKA YANG TERFASILITASI KEGIATANNYA DI KABUPATEN BANYUWANGI....	II-134
GAMBAR II. 94 JUMLAH BUDAYA LOKAL YANG DIKEMBANGKAN MENJADI DAYA TARIK WISATA DI KABUPATEN BANYUWANGI .....	II-135
GAMBAR II. 95 PERSENTASE DATA INFORMASI DAN STATISTIK DAERAH YANG TERSUSUN BAIK DI KABUPATEN BANYUWANGI ... .....	II-136
GAMBAR II. 96 PERSENTASE JUMLAH PENGUNJUNG PERPUSTAKAAN DI KABUPATEN BANYUWANGI.....	II-137
GAMBAR II. 97 PERSENTASE ARSIP STATIS DAN DINAMIS YANG DIKELOLA DI KABUPATEN BANYUWANGI .....	II-141
GAMBAR II. 98 PERSENTASE ARSIP/DOKUMEN DAERAH DALAM KONDISI BAIK DI KABUPATEN BANYUWANGI .....	II-142



GAMBAR II. 99 PERSENTASE TERPENUHINYA ASPEK KUALITAS DALAM DOKUMEN PERENCANAAN DI KABUPATEN BANYUWANGI .....	II-144
GAMBAR II. 100 PERSENTASE SKPD YANG TERCAPAI TARGET PROGRAMNYA DI KABUPATEN BANYUWANGI .....	II-145
GAMBAR II. 101 PERSENTASE DATA INFORMASI PERENCANAAN PEMBANGUNAN YANG DIMANFAATKAN SEBAGAI <i>POLICY BRIEF</i> DI KABUPATEN BANYUWANGI.....	II-146
GAMBAR II. 102 PENDAPATAN ASLI DAERAH DI KABUPATEN BANYUWANGI.....	II-148
GAMBAR II. 103 PENERIMAAN PAJAK DAERAH DI KABUPATEN BANYUWANGI .....	II-149
GAMBAR II. 104 PERSENTASE PELAKSANAAN UJIAN DINAS DAN SELEKSI KOMPETENSI JABATAN DI KABUPATEN BANYUWANGI .....	II-151
GAMBAR II. 105 PERSENTASE PENINGKATAN KUALITAS SDM APARATUR MELALUI PELAKSANAAN PENDIDIKAN DAN PELATIHAN .....	II-151
GAMBAR II. 106 INDEKS PROFESIONALISME ASN .....	II-152
GAMBAR II. 107 PERSENTASE DATA DAN INFORMASI PERENCANAAN PEMBANGUNAN HASIL PENELITIAN DAN PENGEMBANGAN YANG DIMANFAATKAN SEBAGAI <i>POLICY BRIEF</i> DI KABUPATEN BANYUWANGI .....	II-153
GAMBAR II. 108 RAPERDA YANG DISAHKAN MENJADI PERDA TEPAT WAKTU DI KABUPATEN BANYUWANGI .....	II-154
GAMBAR II. 109 INDEKS KEPUASAN MASYARAKAT (IKM) KABUPATEN BANYUWANGI .....	II-156
GAMBAR II. 110 NILAI SAKIP KABUPATEN BANYUWANGI.....	II-157
GAMBAR II. 111 PERSENTASE LAPORAN KEUANGAN SKPD YANG SESUAI SAP DALAM MENDUKUNG TERCAPAINYA WTP PADA WILAYAH IRBAN I.....	II-159
GAMBAR II. 112 PERSENTASE LAPORAN KEUANGAN SKPD YANG SESUAI SAP DALAM MENDUKUNG TERCAPAINYA WTP PADA WILAYAH IRBAN II.....	II-160
GAMBAR II. 113.....	II-160
GAMBAR II. 114 PRODUKSI PERIKANAN KABUPATEN BANYUWANGI .....	II-162
GAMBAR II. 115 CAKUPAN BINA KELOMPOK NELAYAN KABUPATEN BANYUWANGI .....	II-163
GAMBAR II. 116 PRODUKSI PERIKANAN KELOMPOK NELAYAN KABUPATEN BANYUWANGI.....	II-164
GAMBAR II. 117 <i>LENGTH OF STAY</i> KABUPATEN BANYUWANGI .....	II-166
GAMBAR II. 118 JUMLAH WISATAWAN MANCANEGERA KABUPATEN BANYUWANGI.....	II-167
GAMBAR II. 119 JUMLAH KUNJUNGAN WISATAWAN NUSANTARA KABUPATEN BANYUWANGI .....	II-168
GAMBAR II. 120 PRODUKSI DAGING KABUPATEN BANYUWANGI.....	II-169
GAMBAR II. 121 PRODUKSI TELUR KABUPATEN BANYUWANGI .....	II-170
GAMBAR II. 122 PRODUKSI SUSU KABUPATEN BANYUWANGI .....	II-171
GAMBAR II. 123 PRODUKTIVITAS PADI ATAU BAHAN PANGAN UTAMA LAINNYA PER HEKTAR DI KABUPATEN BANYUWANGI ....	II-172
GAMBAR II. 124 JUMLAH REALISASI EKSPOR KABUPATEN BANYUWANGI.....	II-173
GAMBAR II. 125 RATA-RATA PERSENTASE KENAIKAN HARGA KOMODITAS KABUPATEN BANYUWANGI.....	II-174
GAMBAR II. 126 PERTUMBUHAN SEKTOR INDUSTRI OLAHAN DALAM PDRB KABUPATEN BANYUWANGI .....	II-175
GAMBAR II. 127 PERSENTASE PENINGKATAN NILAI PENJUALAN (OMSET) IKM KABUPATEN BANYUWANGI .....	II-176

GAMBAR II. 128 PERSENTASE PENEMPATAN TRANSMIGRASI KABUPATEN BANYUWANGI.....	II-177
DI KABUPATEN BANYUWANGI .....	II-178
GAMBAR II. 130 POTENSI KONFLIK KABUPATEN BANYUWANGI .....	II-179
GAMBAR II. 131 PENGELUARAN KONSUMSI RUMAH TANGGA PER KAPITA DI KABUPATEN BANYUWANGI .....	II-180
GAMBAR II. 132 PENGELUARAN KONSUMSI NON PANGAN PER KAPITA DI KABUPATEN BANYUWANGI.....	II-181
GAMBAR II. 133 <i>INCREMENTAL CAPITAL OUTPUT RATIO</i> (ICOR) KABUPATEN BANYUWANGI .....	II-182
GAMBAR II. 134 RASIO PANJANG JALAN PER JUMLAH KENDARAAN DI KABUPATEN BANYUWANGI.....	II-183
GAMBAR II. 135 JENIS PENGGUNAAN LAHAN DI KABUPATEN BANYUWANGI .....	II-184
GAMBAR III. 1 PERTUMBUHAN EKONOMI KABUPATEN BANYUWANGI, PROVINSI JAWA TIMUR DAN NASIONAL TAHUN 2017 - 2022 .....	III-2
GAMBAR III. 2 PERTUMBUHAN EKONOMI KABUPATEN BANYUWANGI, SITUBONDO, JEMBER, BONDOWOSO 2017 - 2022	III-4
GAMBAR III. 3 KLASIFIKASI SEKTOR PDRB KABUPATEN BANYUWANGI BERDASARKAN TIPOLOGI <i>KLASSEN</i> TAHUN 2022 ..	III-8
GAMBAR III. 4 KLASIFIKASI SEKTOR PDRB KABUPATEN BANYUWANGI BERDASARKAN TIPOLOGI <i>KLASSEN</i> TAHUN 2021	III-10
GAMBAR III. 5 SATU DATABASE KEMISKINAN .....	III-11
GAMBAR III. 6 PERKEMBANGAN INFLASI (TAHUN KALENDER) KABUPATEN BANYUWANGI, PROVINSI JAWA TIMUR DAN NASIONAL TAHUN 2017 - 2022 .....	III-13
GAMBAR III. 7 PERKEMBANGAN PERSENTASE KEMISKINAN KABUPATEN BANYUWANGI, PROVINSI JAWA TIMUR DAN NASIONAL TAHUN 2017 - 2022 .....	III-16
GAMBAR III. 8 INDEKS KEDALAMAN KEMISKINAN (P1) DAN INDEKS KEPARAHAN KEMISKINAN (P2) KABUPATEN BANYUWANGI TAHUN 2017 - 2021 .....	III-17
GAMBAR III. 9 PERSENTASE KEMISKINAN BERDASARKAN KABUPATEN/ KOTA DI PROVINSI JAWA TIMUR TAHUN 2022...	III-19
GAMBAR III. 10 PERKEMBANGAN TINGKAT PENGANGGURAN TERBUKA (TPT) KABUPATEN BANYUWANGI, PROVINSI JAWA TIMUR DAN NASIONAL TAHUN 2017 - 2021 .....	III-20
GAMBAR III. 11 PERSENTASE TINGKAT PENGANGGURAN TERBUKA BERDASARKAN KABUPATEN/ KOTA DI PROVINSI JAWA TIMUR TAHUN 2023.....	III-21
GAMBAR III. 12 PERKEMBANGAN GINI RASIO KABUPATEN BANYUWANGI, PROVINSI JAWA TIMUR DAN NASIONAL TAHUN 2017 - 2022.....	III-22
GAMBAR III. 13 WORLD UNCERTAINTY INDEX .....	III-24
GAMBAR III. 14 KOREKSI HARGA KOMODITAS GLOBAL (MOM).....	III-25
GAMBAR III. 15 PERTUMBUHAN EKONOMI INDONESIA (YOY) .....	III-29
SUMBER : BPS .....	III-30
GAMBAR III. 17 ASUMSI EKONOMI MAKRO INDONESIA 2024.....	III-32
GAMBAR III. 18 PETA KAPASITAS FISKAL DAERAH JAWA TIMUR.....	III-40
GAMBAR III. 19 EFEKTIVITAS REALISASI PENGELOLAAN PAD YANG MENGINTERPRETASIKAN BESARAN PROYEKSI TARGET PAD DENGAN REALISASI PAD KABUPATEN BANYUWANGI PADA TAHUN 2018-2022 .....	III-47
GAMBAR IV. 1 LINIERITAS VISI, MISI, TUJUAN, SASARAN DAN PROGRAM .....	IV-1
GAMBAR IV. 5 KERANGKA PIKIR TEMA RKP TAHUN 2024 .....	IV-12



GAMBAR IV. 6 KERANGKA LOGIS INTERVENSI PENURUNAN KEMISKINAN .....	IV-16
GAMBAR IV. 7 KERANGKA LOGIS INTERVENSI MENINGKATKAN PERTUMBUHAN EKONOMI INKLUSIF.....	IV-16
GAMBAR IV. 8 KERANGKA LOGIS INTERVENSI MENINGKATKAN KUALITAS PEMBANGUNAN MANUSIA YANG UNGGUL DAN BERKARAKTER.....	IV-20
GAMBAR IV. 9 KERANGKA LOGIS MENINGKATKAN KEPUASAN MASYARAKAT TERHADAP PELAYANAN PUBLIK .....	IV-22
GAMBAR IV. 10 TREN PERTUMBUHAN KEMISKINAN DAN KEMISKINAN EKSTREM .....	IV-26
GAMBAR IV. 11 MODEL PENANGGULANGAN KEMISKINAN KABUPATEN BANYUWANGI .....	IV-26
GAMBAR IV. 12 CAPAIAN INOVASI (PENANGGULANGAN KEMISKINAN KABUPATEN BANYUWANGI).....	IV-27





# BAB I

## PENDAHULUAN

---

### 1.1. Latar Belakang

Pembangunan merupakan sebuah proses yang direncanakan dalam rangka melakukan perubahan yang mengandung makna adanya kemajuan/perbaikan, pertumbuhan mencapai kondisi yang lebih baik dibanding keadaan sebelumnya. Aspek pembangunan meliputi sosial, budaya, ekonomi, dan politik sampai pada perkembangan adanya penyelarasan dengan konservasi lingkungan. Nilai dalam pembangunan adalah optimalisasi sumber daya dengan tetap menjaga kesinambungan serta kualitas lingkungan yang baik. Perencanaan Pembangunan Daerah secara umum merupakan suatu proses penyusunan tahapan-tahapan kegiatan yang melibatkan berbagai *stakeholder* pembangunan, guna pemanfaatan dan pengalokasian sumber daya yang ada dalam rangka meningkatkan kesejahteraan masyarakat dalam suatu daerah dalam jangka waktu tertentu.

Rencana Kerja Pemerintah Daerah yang selanjutnya disebut RKPD, adalah dokumen perencanaan untuk periode satu tahun. RKPD merupakan penjabaran dari RPJMD dan mengacu pada RPJPD yang memuat rancangan kerangka ekonomi daerah, prioritas pembangunan daerah, rencana kerja, dan pendanaannya, baik yang dilaksanakan langsung oleh pemerintah daerah maupun yang ditempuh dengan mendorong partisipasi masyarakat. Hal-hal yang menjadi perhatian dalam menyusun RKPD ini juga mempertimbangkan hasil kinerja pembangunan yang dicapai pada tahun sebelumnya, isu-isu strategis yang akan dihadapi pada tahun pelaksanaan RKPD serta sinergitas antar sektor dan antar wilayah.

Pada struktur dan tatanan pembangunan tahunan, dokumen perencanaan daerah dituangkan dalam Rencana Kerja Pemerintah Daerah (RKPD). Sebagai dokumen rencana tahunan daerah, RKPD mempunyai kedudukan yang strategis dalam penyelenggaraan pemerintahan daerah mengingat beberapa hal sebagai berikut :

1. RKPD merupakan dokumen yang secara substansial merupakan penerjemahan dan penjabaran dari visi, misi dan program kepala daerah yang ditetapkan dalam Rencana

Pembangunan Jangka Menengah daerah (RPJMD) ke dalam program dan kegiatan pembangunan tahunan daerah.

2. RKPD memuat arahan operasional pelaksanaan program dan kegiatan pembangunan tahunan bagi seluruh organisasi perangkat daerah (PD) dalam menyusun Rencana Kerja Perangkat Daerah (Renja-Perangkat Daerah).
3. RKPD merupakan acuan Kepala Daerah dan DPRD dalam menentukan Kebijakan Umum Anggaran Pendapatan dan Belanja Daerah (APBD) dan penentuan prioritas serta pagu anggaran sementara yang selanjutnya digunakan sebagai acuan dalam penyusunan APBD.
4. RKPD merupakan salah satu instrumen evaluasi kinerja penyelenggaraan pemerintahan daerah. Melalui evaluasi terhadap pelaksanaan RKPD ini dapat diketahui sampai sejauh mana capaian kinerja RPJMD sebagai wujud dari kinerja penyelenggaraan pemerintahan daerah hingga tahun berkenaan.

Mengingat kedudukan strategis RKPD, perhatian yang besar dan komprehensif seyogyanya diberikan sejak awal tahapan penyusunan hingga penetapan dokumen RKPD. Proses yang terdiri dari beberapa tahapan dan cakupan yang komprehensif dimaksudkan agar dapat menghasilkan dokumen RKPD yang berkualitas. Berkualitas dalam hal ini adalah telah memenuhi kriteria sebagaimana ditetapkan dalam Peraturan Pemerintah Nomor 8 Tahun 2008 tentang Tahapan, Tata Cara Penyusunan, Pengendalian dan Evaluasi Pelaksanaan Rencana Pembangunan Daerah, antara lain :

1. Disusun berdasarkan evaluasi pelaksanaan RKPD tahun sebelumnya.
2. Program prioritas dalam RKPD harus sesuai dengan program prioritas sebagaimana tercantum dalam dokumen RPJMD pada tahun berkenaan.
3. Program dan kegiatan prioritas dalam RKPD harus konsisten dengan program dan kegiatan yang disepakati oleh seluruh pemangku kepentingan dalam forum Musrenbang.
4. Program dan kegiatan prioritas dalam RKPD harus dilengkapi dengan indikator kinerja hasil (*outcome*) untuk program dan indikator kinerja keluaran (*output*) untuk kegiatan, yang bersifat realistis dan terukur.
5. Program dan kegiatan dalam RKPD harus dilengkapi dengan pendanaan yang menunjukkan prakiraan maju.



Setiap tahunnya pemerintah daerah menyusun dokumen Rencana Kerja Pemerintah Daerah (RKPD) sebagai bentuk dokumen perencanaan jangka pendek. RKPD disusun sebagai penjabaran arah kebijakan tahunan selama 5 tahun yang ada di dalam RPJMD, sesuai dengan program tahunan yang ada didalam RPJMD. RKPD berisi rencana kerja dari seluruh Perangkat Daerah (PD) pada tahun perencanaan, yang didasarkan pada arahan dan program prioritas yang telah dirumuskan pada Rancangan Awal RKPD, sehingga masing-masing PD memiliki arahan/ tema pembangunan yang jelas setiap tahunnya. Kedudukan RKPD Kabupaten Banyuwangi tahun 2024 dalam periode kedua RPJMD 2021-2026 Kabupaten Banyuwangi. Proses penyusunan RKPD melalui beberapa tahapan:

- a. persiapan penyusunan;
- b. penyusunan rancangan awal;
- c. penyusunan rancangan;
- d. pelaksanaan musrenbang;
- e. perumusan rancangan akhir; dan
- f. penetapan.

Dalam proses Penyusunan RKPD dimulai pada minggu pertama bulan Desember 2 (dua) tahun sebelum tahun rencana. Penetapan terakhir RKPD paling lambat akhir bulan Juni. Maka keharusan, kepatuhan dan ketaatan Pemerintah Daerah untuk menyusun RKPD tepat waktu, tepat sasaran sesuai peraturan perundangan yang berlaku dalam rangka mendukung pencapaian prioritas pembangunan nasional.

Keterkaitan RKPD dengan dokumen perencanaan lainnya maupun dengan dokumen anggaran, berdasarkan Undang-undang Nomor 25 Tahun 2004 tentang Sistem Perencanaan Pembangunan Nasional, fungsi dan kedudukan RPJMD adalah pedoman dalam penyusunan RKPD. Muatan dalam RPJMD akan dijabarkan secara operasional per tahun selama lima tahun yang akan menjadi prioritas perencanaan tahunan daerah yang dituangkan ke dalam RKPD yang berfungsi sebagai pedoman bagi Perangkat Daerah dalam menyusun rencana kerja (RENJA-PD) yang tetap mengacu pada RENSTRA Perangkat Daerah.

RKPD dalam menentukan prioritas memperhatikan telaah pada RPJMD Kabupaten Banyuwangi Periode 2021-2026 , selain itu perumusan tema pembangunan pada RKPD juga harus sinkron dengan agenda pembangunan nasional dalam RKP Tahun 2024, agenda

pembangunan provinsi dalam RKPD Provinsi Jawa Timur Tahun 2024, serta Surat Edaran Menteri Dalam Negeri tentang arahan penyusunan RKPD Tahun 2024.

Penyusunan RKPD Kabupaten Banyuwangi memperhatikan pendekatan yang berorientasi substansi proses dan substansi. Pendekatan proses meliputi teknokratik, partisipatif; politis; dan atas-bawah (*top-down*) dan bawah-atas (*bottom-up*) sedangkan pendekatan substansi meliputi holistik-tematik, integratif; dan spasial. Keseluruhan pendekatan terinternalisasi pada dokumen RKPD Kabupaten Banyuwangi Tahun 2024.

Pendekatan teknokratis dilakukan dengan metode dan kerangka berpikir ilmiah yang terpresentasikan pada analisis tren pada permasalahan yang dilakukan oleh perangkat daerah. Pendekatan partisipatif, visi dan misi kepala daerah terpilih kedalam dokumen perencanaan pembangunan jangka menengah yang dibahas bersama dengan DPRD serta pada RKPD memperhatikan pokok-pokok pikiran DPRD. Pendekatan Partisipatif memberikan gambaran usulan masyarakat pada tahapan Musrenbang, serta pendekatan atas-bawah (*top-down*) dan bawah-atas (*bottom-up*) yang menyelaraskan hasil perencanaan yang diselaraskan dalam musyawarah pembangunan yang dilaksanakan mulai dari Desa, Kecamatan, Daerah kabupaten/kota, Daerah provinsi, hingga nasional.

Pendekatan holistik-tematik mempertimbangkan isu/permasalahan dari berbagai urusan dan unsur. Pendekatan integratif dilaksanakan dengan menyatukan beberapa kewenangan kedalam satu proses terpadu dan fokus yang jelas dalam upaya pencapaian tujuan pembangunan Daerah. Pendekatan spasial sebagaimana dilaksanakan dengan mempertimbangkan dimensi keuangan dalam perencanaan.

## 1.2. Dasar Hukum Penyusunan

Penyusunan Rencana Kerja Pemerintah Daerah ini berlandaskan pada beberapa dasar hukum seperti dibawah ini:

1. Undang-Undang Nomor 12 Tahun 1950 tentang Pembentukan-Pembentukan Daerah-Daerah Kabupaten di lingkungan Provinsi Jawa Timur (Lembaran Negara Republik Indonesia Tahun 1950 Nomor 41) sebagaimana diubah dengan Undang-Undang Nomor 2 Tahun 1965 Nomor 19. Tambahan Lembaran Negara Republik Indonesia Nomor 2730);



2. Undang-Undang Nomor 17 Tahun 2003 tentang Keuangan Negara (Lembaran Negara Republik Indonesia Tahun 2003 Nomor 47, Tambahan lembaran Negara Republik Indonesia Nomor 4287);
3. Undang-Undang Nomor 1 tahun 2004 tentang Perbendaharaan Negara (Lembaran Negara Republik Indonesia Tahun 2004 Nomor 5, Tambahan Lembaran Negara Republik Indonesia Nomor 4355);
4. Undang-Undang Nomor 15 Tahun 2004 tentang Pemeriksaan Pengelolaan dan Tanggung Jawab keuangan Daerah (Lembaran Negara Republik Indonesia Tahun 2004 Nomor 66, Tambahan Lembaran Negara Republik Indonesia Nomor 4400);
5. Undang-Undang Nomor 25 Tahun 2004 tentang Sistem Perencanaan Pembangunan Nasional; (Lembaran Negara Republik Indonesia Tahun 2004 Nomor 104, Tambahan Lembaran Negara Republik Indonesia Nomor 4421);
6. Undang-Undang Nomor 33 Tahun 2004 tentang Perimbangan Keuangan antara Pemerintah Pusat dan Pemerintah Daerah; (Lembaran Negara Republik Indonesia Tahun 2004 Nomor 126, Tambahan Lembaran Negara Republik Indonesia Nomor 4438);
7. Undang-Undang Nomor 17 Tahun 2007 tentang Rencana Pembangunan Jangka Panjang Nasional 2005-2025; (Lembaran Negara Republik Indonesia Tahun 2007 Nomor 33, Tambahan Lembaran Negara Republik Indonesia Nomor 4700);
8. Undang-Undang Nomor 26 Tahun 2007 tentang Penataan Ruang; (Lembaran Negara Republik Indonesia Tahun 2007 Nomor 68, Tambahan Lembaran Negara Republik Indonesia Nomor 4725);
9. Undang-Undang Nomor 14 Tahun 2008 tentang Keterbukaan Informasi Publik (Lembaran Negara Republik Indonesia Tahun 2008 Nomor 61, Tambahan Lembaran Negara Republik Indonesia Nomor 4846) ;
10. Undang-Undang Nomor 32 Tahun 2009 tentang Perlindungan dan Pengelolaan Lingkungan Hidup; (Lembaran Negara Republik Indonesia Tahun 2009 Nomor 140, Tambahan Lembaran Negara Republik Indonesia Nomor 5059);

11. Undang-undang Nomor 12 Tahun 2011 tentang Pembentukan Peraturan Perundang-undangan (Lembaran Negara Republik Indonesia Tahun 2011 Nomor 82) sebagaimana telah diubah dengan Undang-Undang Nomor 15 Tahun 2019 (Lembaran Negara Republik Indonesia Tahun 2019 Nomor 183);
12. Undang-Undang Nomor 23 Tahun 2014 tentang Pemerintahan Daerah (Lembaran Negara Republik Indonesia Tahun 2014 Nomor 244, Tambahan Lembaran Negara Republik Indonesia Nomor 5587) sebagaimana telah beberapa kali diubah terakhir dengan Undang-Undang Nomor 9 Tahun 2015 tentang Perubahan Kedua atas Undang-Undang Nomor 23 Tahun 2014 tentang Pemerintahan Daerah (Lembaran Negara Republik Indonesia Tahun 2015 Nomor 58, Tambahan Lembaran Negara Republik Indonesia Nomor 5679);
13. Undang-Undang Republik Indonesia Nomor 11 Tahun 2020 tentang Cipta Kerja (Lembaran Negara Tahun 2020 Nomor 245, Tambahan Lembaran Negara Nomor 6573);
14. Peraturan Pemerintah Pengganti Undang-Undang Nomor 1 Tahun 2020 tentang Kebijakan Keuangan Negara dan Stabilitas Sistem Keuangan untuk Penanganan Pandemi *Corona Virus Disease* 2019 (COVID-19) dan/atau dalam Rangka Menghadapi Ancaman yang Membahayakan Perekonomian Nasional dan/atau Stabilitas Sistem Keuangan;
15. Peraturan Pemerintah Nomor 108 Tahun 2000 tentang Tata Cara Pertanggungjawaban Kepala Daerah; (Lembaran Negara Republik Indonesia Tahun 2000 Nomor 209, Tambahan Lembaran Negara Republik Indonesia Nomor 4027);
16. Peraturan Pemerintah Nomor 55 Tahun 2005 tentang Dana Perimbangan (Lembaran Negara Republik Indonesia Tahun 2005 Nomor 137, Tambahan Lembaran Negara Republik Indonesia Nomor 4575);
17. Peraturan Pemerintah Nomor 38 Tahun 2007 tentang Pembagian Urusan Pemerintahan antara Pemerintah, Pemerintah Daerah Provinsi dan Pemerintah Daerah Kabupaten/Kota (Lembaran Negara Republik Indonesia Tahun 2007 Nomor 82, Tambahan Lembaran Negara Republik Indonesia Nomor 4737);



18. Peraturan Pemerintah Nomor 6 Tahun 2008 tentang Pedoman Evaluasi Penyelenggaraan Pemerintah Daerah; (Tambahkan Lembaran Negara Republik Indonesia Nomor 4609);
19. Peraturan Pemerintah Nomor 7 Tahun 2008 tentang Dekonsentrasi dan Tugas Pembantuan (Lembaran Negara Republik Indonesia Tahun 2008 Nomor 20, Tambahan Lembaran Negara Republik Indonesia Nomor 4816);
20. Peraturan Pemerintah Nomor 8 Tahun 2008 tentang Tahapan, Tata Cara Penyusunan, Pengendalian dan Evaluasi Pelaksanaan Rencana Pembangunan Daerah; (Lembaran Negara Republik Indonesia Tahun 2008 Nomor 21, Tambahan Lembaran Negara Republik Indonesia Nomor 4817);
21. Peraturan Pemerintah Nomor 26 Tahun 2008 tentang Rencana Tata Ruang Wilayah Nasional; (Lembaran Negara Republik Indonesia Tahun 2008 Nomor 48, Tambahan Lembaran Negara Republik Indonesia Tahun 2008 Nomor 4833) sebagaimana telah diubah dengan Peraturan Pemerintah Nomor 13 Tahun 2017 tentang Perubahan atas Peraturan Pemerintah Nomor 26 Tahun 2008 Tentang Rencana Tata Ruang Wilayah Nasional (Lembaran Negara Republik Indonesia Tahun 2017 Nomor 77, Tambahan Lembaran Negara Republik Indonesia Nomor 6042);
22. Peraturan Pemerintah Nomor 15 Tahun 2010 tentang Penyelenggaraan Penataan Ruang; (Lembaran Negara Republik Indonesia tahun 2010 Nomor 21, Tambahan Lembaran Negara Republik Indonesia Nomor 5103);
23. Peraturan Pemerintah Nomor 18 Tahun 2016 tentang Perangkat Daerah; (Lembaran Negara Republik Indonesia Tahun 2016 Nomor 114, Tambahan Lembaran Negara Republik Indonesia Nomor 5887) sebagaimana telah diubah dengan Peraturan Pemerintah Nomor 72 Tahun 2019 (Lembaran Negara Republik Indonesia Tahun 2019 Nomor 187, Tambahan Lembaran Negara Republik Indonesia Nomor 6402);
24. Peraturan Pemerintah Nomor 46 Tahun 2016 tentang Tata Cara Penyelenggaraan Kajian Lingkungan Hidup Strategis (Lembaran Negara Republik Indonesia Tahun 2016 Nomor 228, Tambahan Lembaran Negara Republik Indonesia Nomor 5941);

25. Peraturan Pemerintah Republik Indonesia Nomor 12 Tahun 2017 Tentang Pembinaan Dan Pengawasan Penyelenggaraan Pemerintahan Daerah (Lembaran Negara Republik Indonesia Tahun 2017 Nomor 73, Tambahan Lembaran Negara Republik Indonesia Nomor 6041);
26. Peraturan Pemerintah Nomor 2 Tahun 2018 tentang Standar Pelayanan Minimal; (Lembaran negara Republik Indonesia Tahun 2018 Nomor 2, Tambahan Lembaran Negara Republik Indonesia Nomor 6178);
27. Peraturan Pemerintah Nomor 12 Tahun 2019 tentang Pengelolaan Keuangan Daerah; (Lembaran Negara Republik Indonesia Tahun 2019 Nomor 42, Tambahan Lembaran Negara Republik Indonesia Nomor 6322);
28. Peraturan Pemerintah Nomor 13 Tahun 2019 tentang Laporan dan Evaluasi Penyelenggaraan Pemerintah Daerah (Lembaran Negara Republik Indonesia Tahun 2019 Nomor 52, Tambahan Lembaran Negara Republik Indonesia Nomor 6323);
29. Peraturan Presiden Nomor 18 Tahun 2020 tentang Rencana Pembangunan Jangka Menengah Nasional Tahun 2020-2024 (Lembaran Negara Republik Indonesia Tahun 2020 Nomor 10);
30. Peraturan Presiden Nomor 3 Tahun 2016 tentang Percepatan Pelaksanaan Proyek Strategis Nasional (Lembaran Negara Tahun 2016 Nomor 4 Tahun 2016) sebagaimana telah diubah beberapa kali dengan perubahan terakhir yakni Peraturan Presiden Nomor 109 Tahun 2020 tentang Perubahan Ketiga Atas Peraturan Presiden Nomor 3 Tahun 2016 tentang Percepatan Pelaksanaan Proyek Strategis Nasional (Lembaran Negara Tahun 2020 Nomor 259);
31. Peraturan Presiden Nomor 59 Tahun 2017 tentang Pelaksanaan Pencapaian Tujuan Pembangunan Berkelanjutan;
32. Instruksi Presiden No. 9 Tahun 2000 tentang Pengarusutamaan Gender Dalam Pembangunan Nasional;
33. Instruksi Presiden No. 4 Tahun 2022 tentang Percepatan Penghapusan Kemiskinan Ekstrem;
34. Peraturan Menteri Dalam Negeri Nomor 13 Tahun 2006 tentang Pedoman Pengelolaan Keuangan Daerah sebagaimana telah diubah dua kali terakhir



- dengan Peraturan Menteri Dalam Negeri Nomor 21 Tahun 2011; (Berita Negara Republik Indonesia Tahun 2011 Nomor 310);
35. Peraturan Menteri Dalam Negeri Nomor 73 Tahun 2009 tentang Tata Cara Evaluasi Kinerja Penyelenggaraan Pemerintah Daerah;
  36. Peraturan Menteri Pendayagunaan Aparatur Negara dan Reformasi Birokrasi Nomor 29 Tahun 2010 tentang Pedoman Penyusunan Penetapan Kinerja dan Pelaporan Akuntabilitas Kinerja dan Pelaporan Akuntabilitas Kinerja Instansi Pemerintah;
  37. Peraturan Menteri Tenaga Kerja dan Transmigrasi Nomor 2 Tahun 2014 tentang Standar Pelayanan Minimal Bidang Ketenagakerjaan
  38. Peraturan Menteri Dalam Negeri Nomor 80 Tahun 2015 tentang Pembentukan Produk Hukum Daerah (Berita Negara Republik Indonesia Tahun 2015 Nomor 2036 ); sebagaimana telah diubah dengan Peraturan Menteri Dalam Negeri Nomor 120 Tahun 2018;
  39. Peraturan Menteri Dalam Negeri Nomor 86 Tahun 2017 tentang Tata Cara Perencanaan, Pengendalian dan Evaluasi Pembangunan Daerah, Tata Cara Evaluasi Rancangan Peraturan Daerah Tentang Rencana Pembangunan Jangka Panjang Daerah dan Rencana Pembangunan Jangka Menengah Daerah, serta Tata Cara Perubahan Rencana Pembangunan Jangka Panjang Daerah, Rencana Pembangunan Jangka Menengah Daerah, dan Rencana Kerja Pemerintah Daerah; (Berita Negara Republik Indonesia Tahun 2017 Nomor 1312);
  40. Peraturan Menteri Keuangan Nomor 112 Tahun 2017 tentang Perubahan Atas Peraturan Menteri Keuangan Nomor 50 / PMK.07 / 2017 Tentang Pengelolaan Transfer Ke Daerah dan Dana Desa ; (Berita Negara Republik Indonesia Tahun 2017 Nomor 1081);
  41. Peraturan Menteri Sosial Republik Indonesia Nomor 9 Tahun 2018 Tentang Standar Teknis Pelayanan Dasar Pada Standar Pelayanan Minimal Bidang Sosial Di Daerah Provinsi dan di Daerah Kabupaten/Kota;
  42. Peraturan Menteri Dalam Negeri Nomor 120 Tahun 2018 tentang Perubahan atas Peraturan Menteri Dalam Negeri Nomor 80 Tahun 2015 tentang

- Pembentukan Produk Hukum Daerah; (berita Negara Republik Indonesia Tahun 2018 Nomor 157);
43. Peraturan Menteri Dalam Negeri Nomor 13 Tahun 2018 tentang Perubahan Ketiga Atas Peraturan Menteri Dalam Negeri Nomor 32 Tahun 2011 Tentang Pedoman Pemberian Hibah dan Bantuan Sosial Yang Bersumber Dari Anggaran Pendapatan dan Belanja Daerah; (Berita Negara Republik Indonesia Tahun 2018 Nomor 465);
  44. Peraturan Menteri Kesehatan Republik Indonesia Nomor 4 Tahun 2019 tentang Standar Teknis Pemenuhan Mutu Pelayanan Dasar pada Standar Pelayanan Minimal Bidang Kesehatan;
  45. Peraturan Menteri Dalam Negeri Nomor 90 Tahun 2019 Tentang Klasifikasi, Kodefikasi dan Nomenklatur Perencanaan Pembangunan dan Keuangan Daerah (Berita Negara Republik Indonesia Tahun 2019 Nomor 1447);
  46. Peraturan Kementerian Dalam Negeri Nomor 77 Tahun 2020 tentang Pedoman Teknis Pengelolaan Keuangan Daerah (Berita Negara Republik Indonesia Tahun 2020 Nomor 1781);
  47. Peraturan Menteri Dalam Negeri Republik Indonesia Nomor 59 Tahun 2021 Tentang Penerapan Standar Minimal Pelayanan;
  48. Peraturan Menteri Pendidikan, Kebudayaan, Riset, Dan Teknologi Republik Indonesia Nomor 32 Tahun 2022 Tentang Standar Teknis Pelayanan Minimal Pendidikan
  49. Keputusan Menteri Dalam Negeri Nomor 050-5589 Tahun 2021 Tentang Hasil Verifikasi Dan Validasi Pemutakhiran Klarifikasi, Kodefikasi dan Nomenklatur Perencanaan Pembangunan dan Keuangan Daerah;
  50. Peraturan Daerah Jawa Timur Nomor 1 Tahun 2009 tentang Rencana Pembangunan Jangka Panjang Daerah Provinsi Jawa Timur Tahun 2005-2025; (Lembaran Daerah Provinsi Jawa Timur Tahun 2009 Nomor 1 Tahun 2009 Seri E);
  51. Peraturan Daerah Provinsi Jawa Timur Nomor 5 Tahun 2012 tentang Rencana Tata Ruang Wilayah Provinsi Jawa Timur Tahun 2011-2031 (Lembaran Daerah Provinsi Jawa Timur Tahun 2012 Nomor 3 Seri D);

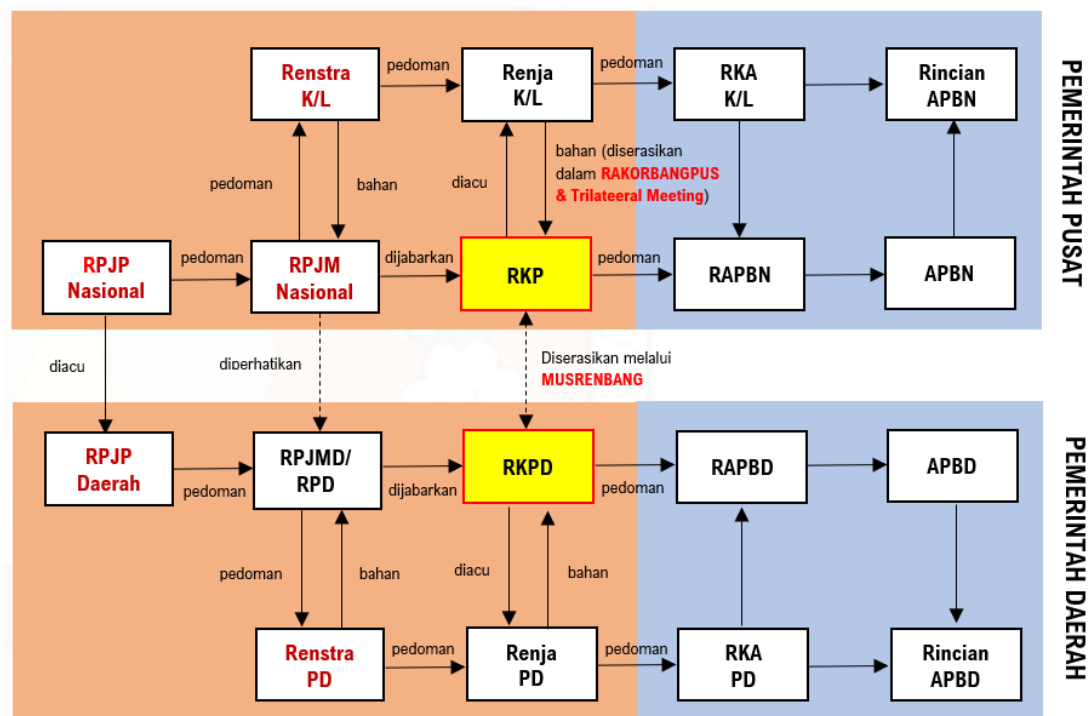


52. Peraturan Daerah Provinsi Jawa Timur Nomor 7 Tahun 2019 Tentang Rencana Pembangunan Jangka Menengah Daerah Provinsi Jawa Timur 2019-2024 (Lembaran Daerah Provinsi Jawa Timur Tahun 2019 Nomor 5 Seri D, Tambahan Lembaran Daerah Provinsi Jawa Timur Nomor 94);
53. Peraturan Gubernur Jawa Timur Nomor 39 Tahun 2020 Tentang Peraturan Pelaksanaan Peraturan Daerah Provinsi Jawa Timur Nomor 9 Tahun 2019 Tentang Pengarusutamaan Gender;
54. Peraturan Daerah Kabupaten Banyuwangi Nomor 15 Tahun 2011 tentang Rencana Pembangunan Jangka Panjang Daerah Banyuwangi tahun 2005-2025 (Lembaran Daerah Kabupaten Banyuwangi Tahun 2012 Nomor );
55. Peraturan Daerah Kabupaten Banyuwangi Nomor 8 Tahun 2012 tentang Rencana Tata Ruang Wilayah Kabupaten Banyuwangi Tahun 2012-2032; (Lembaran Daerah Kabupaten Banyuwangi Tahun 2012 Nomor 9/E);
56. Peraturan Daerah Kabupaten Banyuwangi Nomor 5 Tahun 2019 tentang Perubahan Atas Peraturan Daerah Nomor 7 Tahun 2016 tentang Rencana Pembangunan Jangka Menengah Daerah Kabupaten Banyuwangi 2016-2021 (Lembaran Daerah Kabupaten Banyuwangi Tahun 2019 Nomor 5);
57. Peraturan Daerah Kabupaten Banyuwangi Nomor 10 Tahun 2019 tentang Perubahan Atas Peraturan Daerah Kabupaten Banyuwangi Nomor 8 Tahun 2016 tentang Pembentukan dan Susunan Perangkat Daerah Kabupaten Banyuwangi (Lembaran Daerah Kabupaten Banyuwangi Tahun 2019 Nomor 10).
58. Peraturan Daerah Kabupaten Banyuwangi Nomor 2 Tahun 2021 tentang Rencana Pembangunan Jangka Menengah Daerah Kabupaten Banyuwangi Tahun 2021-2026 (Lembaran Daerah Kabupaten Banyuwangi Tahun 2021 Nomor 2 )

### 1.3. Hubungan Antar Dokumen

Dalam kaitan dengan sistem perencanaan pembangunan sebagaimana yang telah diamanatkan dalam Undang-Undang Nomor 25 Tahun 2004, maka keberadaan RKPD Tahun 2024 juga sebagai pedoman bagi Perangkat Daerah untuk penyusunan Rencana Kerja (Renja) Perangkat Daerah tahun 2024. RPJMD dan Renstra Perangkat Daerah adalah

dokumen perencanaan jangka menengah daerah, yang dijabarkan lebih lanjut menjadi rencana tahunan. Rencana kerja tahunan pada tingkat nasional dinamakan Rencana Kerja Pemerintah (RKP) dan pada tingkat daerah disebut Rencana Kerja Pembangunan Daerah (RKPD). Hubungan Renstra K/L dengan RKP dan Renstra Perangkat Daerah dengan RKPD adalah bersifat mengikat yaitu penyusunan rencana tahunan harus berpedoman pada rencana lima tahunan. Sedangkan hubungan antara Renstra K/L dan Renstra Perangkat Daerah adalah bersifat konsultatif yaitu penyusunan Renstra Perangkat Daerah harus memperhatikan Renstra K/L. Mengingat adanya keselarasan sistem perencanaan dan sistem penganggaran, maka RKPD harus dijadikan sebagai dasar dalam penyusunan Anggaran Pendapatan dan Belanja Daerah (APBD). Oleh karena itu penyusunan RKPD tersebut, perlu dilakukan secara lebih rinci dengan tekanan utama pada penetapan program dan kegiatan. Penetapan program dan kegiatan tersebut harus pula mencakup indikator dan target kinerja serta perkiraan kebutuhan dana untuk mendukung pelaksanaan masing-masing program dan kegiatan. Hubungan RKPD dengan dokumen perencanaan lainnya dapat dilihat pada gambar berikut:



Gambar I. 1 Hubungan Dokumen RKPD dengan Dokumen Perencanaan Pusat

Sumber: Olahan Penulis.

#### 1.4. Maksud dan Tujuan

Maksud disusunnya Rencana Kerja Pemerintah Daerah (RKPD) Kabupaten Banyuwangi Tahun 2024 adalah untuk menjamin sinkronisasi dan konsistensi antara perencanaan, penganggaran, pelaksanaan dan pengawasan sebagaimana ditegaskan dalam Peraturan Menteri Dalam Negeri Nomor 86 Tahun 2017 tentang Tata Cara Perencanaan, Pengendalian dan Evaluasi Pembangunan Daerah, Tata Cara Evaluasi Rancangan Peraturan Daerah tentang Rencana Pembangunan Jangka Panjang Daerah dan Rencana Pembangunan Jangka Menengah Daerah, serta Tata Cara Perubahan Rencana Pembangunan Jangka Panjang Daerah, Rencana Pembangunan Jangka Menengah Daerah, dan Rencana Kerja Pemerintah Daerah. RKPD Tahun 2024 merupakan pedoman dalam penyusunan RAPBD dan merupakan acuan dalam perumusan Kebijakan Umum Anggaran (KUA) maupun Prioritas dan Plafon Anggaran Sementara (PPAS) APBD Kabupaten Banyuwangi Tahun 2024. Selanjutnya RKPD tersebut juga dijadikan dasar untuk menyusun Rencana Kerja Anggaran (RKA) Perangkat Daerah.

Tujuan disusunnya RKPD adalah untuk memberikan arah dan pedoman bagi semua pelaku pembangunan di Kabupaten Banyuwangi, dalam rangka mewujudkan pencapaian indikator dan target kinerja prioritas/ agenda/ program pembangunan daerah yang ditetapkan dalam Rencana Pembangunan Jangka Menengah Daerah (RPJMD) Kabupaten Banyuwangi Tahun 2021 - 2026 yang akhirnya ditujukan untuk mewujudkan tujuan pembangunan daerah.

#### 1.5. Sistematika Dokumen RKPD

Adapun sistematika dokumen Rencana Kerja Pemerintah Daerah (RKPD) Kabupaten Banyuwangi Tahun 2024 adalah sebagai berikut:

### **BAB I PENDAHULUAN**

#### **1.1. Latar Belakang**

Menjelaskan pengertian ringkas mengenai RKPD, proses penyusunan dan kedudukan RKPD tahun rencana dalam periode penyusunan RPJMD, keterkaitan dengan dokumen RPJMD, Renstra PD, Renja PD dan tindak lanjutnya dengan proses penyusunan RAPBD.

## **1.2. Dasar Hukum Penyusunan**

Menyebutkan peraturan perundang-undangan yang mengatur tentang perencanaan dan penganggaran serta tata cara penyusunan dokumen perencanaan dan pelaksanaan Musrenbang.

## **1.3. Hubungan Antar Dokumen**

Bagian ini menjelaskan secara ringkas hubungan dokumen RKPD dengan RPJMD Kabupaten Banyuwangi, RKPD Provinsi Jawa Timur, serta RKP nasional.

## **1.4. Maksud dan Tujuan**

Memberikan uraian ringkas tentang maksud, tujuan, dan sasaran penyusunan dokumen RKPD.

## **1.5. Sistematika Dokumen RKPD**

Sub bab ini mengemukakan organisasi penyusunan dokumen RKPD terkait dengan pengaturan bab serta garis besar isi setiap bab didalamnya.

# **BAB II GAMBARAN UMUM KONDISI DAERAH**

Bab ini menguraikan tentang evaluasi pelaksanaan RKPD tahun yang lalu selain itu juga memperhatikan dokumen RPJMD dan dokumen RKPD tahun berjalan sebagai acuan.

## **2.1 Kondisi Umum Daerah**

Bagian ini menjelaskan dan menyajikan secara umum mengenai kondisi daerah yang meliputi aspek geografi dan demografi, evaluasi pelaksanaan RPJMD tahun berjalan, dan permasalahan.

### **2.1.1. Aspek Geografi dan Demografi**

Bagian ini berisi kondisi umum geografis mengenai kondisi geografi dan demografi daerah, potensi pengembangan wilayah, dan wilayah rawan bencana.

### **2.1.2. Aspek Kesejahteraan Masyarakat**

Sub bab ini menjelaskan kondisi umum kesejahteraan masyarakat sebagai bagian dari indikator kinerja pembangunan secara keseluruhan. Indikator yang telah diolah dalam tahap perumusan dapat ditampilkan dalam bentuk tabel atau gambar yang disertai dengan penjelasan dan analisis, khususnya indikator yang paling dapat menjelaskan kondisi dan perkembangan

kesejahteraan masyarakat. Lebih lanjut dijelaskan tentang fokus kesejahteraan dan pemerataan ekonomi, fokus kesejahteraan sosial, fokus seni budaya dan olahraga.

#### 2.1.3. Aspek Pelayanan Umum

Berisi kondisi umum aspek pelayanan umum sebagai bagian dari indikator kinerja pembangunan secara keseluruhan. Indikator yang telah diolah dalam tahap perumusan dapat ditampilkan dalam bentuk tabel atau gambar yang disertai dengan penjelasan dan analisis, khususnya indikator yang paling dapat menjelaskan kondisi dan perkembangan aspek pelayanan umum. Lebih lanjut dijelaskan tentang fokus urusan layanan wajib dan pilihan, serta fungsi penunjang urusan pemerintahan.

#### 2.1.4. Aspek Daya Saing Daerah

Sub bab ini berisi kondisi umum aspek daya saing daerah sebagai bagian dari indikator kinerja pembangunan secara keseluruhan. Indikator yang telah diolah dalam tahap perumusan dapat ditampilkan dalam bentuk tabel atau gambar yang disertai dengan penjelasan dan analisis, khususnya indikator yang paling dapat menjelaskan kondisi dan perkembangan aspek daya saing daerah. Lebih lanjut dijelaskan tentang fokus kemampuan ekonomi daerah, fokus fasilitas wilayah/ infrastruktur, fokus iklim berinvestasi, dan fokus sumber daya manusia.

### 2.2 **Evaluasi Pelaksanaan Program dan Kegiatan RKPD sampai Tahun Berjalan**

Bagian ini merupakan telaahan terhadap hasil evaluasi capaian kinerja pembangunan daerah. Evaluasi meliputi seluruh urusan baik wajib maupun pilihan pemerintah daerah khususnya menyangkut realisasi capaian kinerja program tahun lalu.

### 2.3 **Permasalahan Pembangunan Daerah**

Bagian ini mengemukakan beberapa permasalahan yang berhasil diidentifikasi baik yang berhubungan dengan pelaksanaan prioritas pembangunan daerah maupun program-program lain yang mendapatkan perhatian dalam rangka identifikasi permasalahan.

2.3.1. Permasalahan daerah yang berhubungan dengan prioritas dan sasaran pembangunan daerah

Menjelaskan tentang permasalahan daerah yang dianggap memiliki nilai prioritas jika berhubungan dengan tujuan dan sasaran pembangunan pada RPJMD di tahun rencana serta prioritas lain dari kebijakan nasional/ provinsi yang bersifat *mandatory*.

2.3.2. Identifikasi Permasalahan penyelenggaraan urusan pemerintah daerah

Permasalahan pada bagian ini merupakan permasalahan pembangunan yang dibuat tiap urusan yang menyangkut layanan dasar dan tugas/ fungsi tiap Perangkat Daerah. Identifikasi permasalahan menjelaskan apa yang menjadi masalah dimasa lalu dan masa mendatang serta gambaran solusi yang ditawarkan. Permasalahan penyelenggaraan urusan pemerintahan daerah harus konsisten dengan permasalahan yang dijabarkan dalam permasalahan perangkat daerah pada Renja Perangkat Daerah.

### **BAB III RANCANGAN KERANGKA EKONOMI DAERAH DAN KEBIJAKAN KEUANGAN DAERAH**

Bab ini menjelaskan tentang kondisi ekonomi tahun lalu dan perkiraan tahun berjalan antara lain mencakup indikator pertumbuhan ekonomi daerah, sumber-sumber pendanaan dan kebijakan pemerintah daerah yang diperlukan dalam pembangunan perekonomian daerah meliputi pendapatan daerah, belanja daerah dan pembiayaan daerah.

#### **3.1 Arah Kebijakan Ekonomi Daerah**

Bagian ini mengemukakan tentang arahan nasional dibidang ekonomi yang bersumber dari dokumen RKP (Nasional), juga kebijakan dibidang ekonomi dalam dokumen RPJMD provinsi. Arah kebijakan ekonomi daerah ditujukan untuk mengimplementasikan program, serta permasalahan daerah, sebagai payung untuk perumusan prioritas program dan kegiatan pembangunan yang akan dilaksanakan pada tahun 2024.

#### **3.2 Arah Kebijakan Keuangan Daerah**

Menguraikan kebijakan yang akan ditempuh pemerintah daerah berkaitan dengan pendapatan daerah, pembiayaan daerah dan belanja daerah.

#### **BAB IV SASARAN DAN PRIORITAS PEMBANGUNAN DAERAH**

Mengemukakan secara eksplisit perumusan prioritas dan sasaran pembangunan daerah berdasarkan hasil analisis terhadap hasil evaluasi pelaksanaan RKPD tahun lalu dan capaian kinerja yang direncanakan dalam RPJMD, identifikasi permasalahan ditingkat daerah dan nasional, rancangan kerangka ekonomi daerah beserta kerangka pendanaan.

##### **4.1 Tujuan dan Sasaran Pembangunan Kabupaten Banyuwangi**

Pada sub bab ini diuraikan substansi pembangunan Kabupaten Banyuwangi secara makro yang diturunkan dari RPJMD Kabupaten Banyuwangi Tahun 2021 - 2026.

##### **4.2 Prioritas dan Sasaran Pembangunan Tahun 2024**

Pada sub bab ini diuraikan keterkaitan antara pembangunan nasional, dan provinsi terhadap RKPD Kabupaten Banyuwangi Tahun 2024. Selain itu pada sub bab ini juga diuraikan secara lebih detail terkait tematik beserta intervensi pembangunan yang akan dilaksanakan pada tahun 2024.

#### **BAB V RENCANA KERJA DAN PENDANAAN DAERAH**

Mengemukakan secara eksplisit rencana program dan kegiatan prioritas daerah yang disusun berdasarkan evaluasi pembangunan tahunan, kedudukan tahun rencana (RKPD) dan capaian kinerja yang direncanakan dalam RPJMD. Rencana program dan kegiatan prioritas harus mewakili aspirasi dan kepentingan masyarakat.

#### **BAB VI KINERJA PENYELENGGARAAN PEMERINTAHAN DAERAH**

Penetapan indikator kinerja penyelenggaraan pemerintahan daerah bertujuan untuk memberi panduan dalam pencapaian kinerja tahunan yang ditetapkan menjadi Indikator Kinerja Utama (IKU) maupun Indikator Kinerja Kunci (IKK) pada akhir tahun perencanaan.

#### **BAB VII PENUTUP**





# BAB II

## GAMBARAN UMUM KONDISI DAERAH

### 2.1. Kondisi Umum Kondisi Daerah

Pembangunan setiap daerah memiliki karakteristik dan fenomena yang berbeda-beda yang disesuaikan dengan potensi serta kebutuhan pembangunan di daerah tersebut. Kekayaan budaya regional dan struktur kewilayahan seperti kondisi geografis, sosial, budaya, ekonomi, dan politik yang berbeda menjadi nilai positif bagi pengembangan daerah jika dioptimalkan kemanafaatannya dalam kerangka pembangunan daerah, tak terkecuali bagi Kabupaten Banyuwangi yang merupakan kabupaten terluas di Provinsi Jawa Timur. Sebagai salah satu wilayah yang memiliki cukup banyak potensi sumber daya daerah baik dalam sektor pertanian, perkebunan, pariwisata, perindustrian maupun kelautan, Kabupaten Banyuwangi memiliki peluang positif dalam pelaksanaan pencapaian target pembangunan.

Perencanaan pembangunan daerah perlu diawali dengan adanya pengenalan yang cukup baik terhadap kondisi dan potensi daerah, sehingga akan mampu memaksimalkan segala potensi sumber daya yang ada serta mampu menentukan prioritas dan strategi yang tepat dalam melakukan pembangunan di daerah tersebut. Dalam perencanaan pembangunan selanjutnya, perlu adanya gambaran umum kondisi daerah di Kabupaten Banyuwangi yang akan memberikan pengetahuan dan potret pada aspek fisik (aspek geografi dan demografi), aspek kesejahteraan masyarakat, aspek pelayanan umum, dan aspek daya saing daerah masyarakat di Kabupaten Banyuwangi yang akan menjadi pijakan awal dalam penyusunan rencana pembangunan jangka menengah melalui pemetaan secara objektif dan analisis data yang valid.

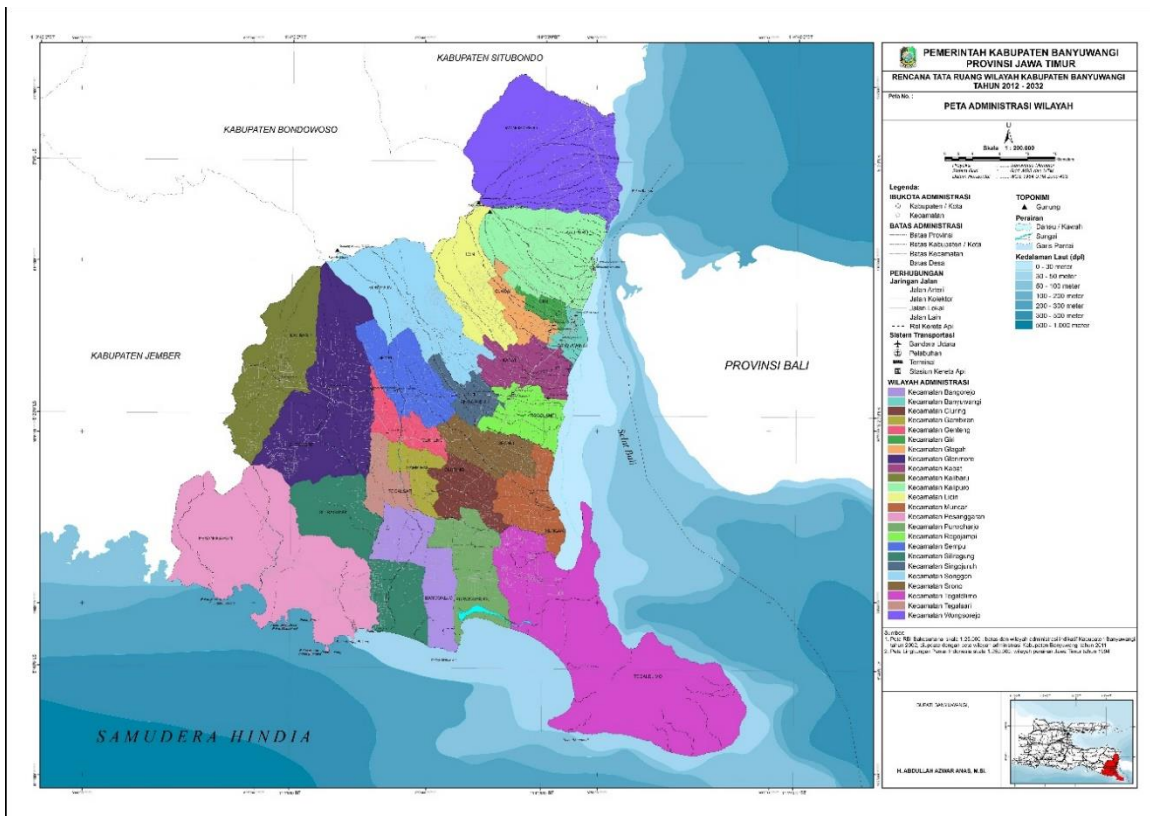
#### 2.1.1. Aspek Geografi dan Demografi

##### 2.1.1.1. Luas Wilayah dan Batas Wilayah

Banyuwangi merupakan salah satu kabupaten yang terletak di Provinsi Jawa Timur. Lokasi Kabupaten Banyuwangi secara geografis berada di ujung Pulau Jawa pada koordinat antara 7° 43' - 8° 46' Lintang Selatan dan 113° 53' - 114° 38' Bujur Timur dan berbatasan langsung dengan Selat Bali yang menjadikan Kabupaten

Banyuwangi mendapat julukan sebagai “*The Sunrise of Java*”. Sebagai kabupaten terluas di Jawa Timur, Banyuwangi memiliki luas wilayah sekitar 5.782,5 Km<sup>2</sup> dengan panjang garis pantai sekitar 175,8 km, serta memiliki sebanyak 10 pulau-pulau kecil. Topografi wilayah daratan yang dimiliki terdiri atas dataran tinggi berupa pegunungan, dataran rendah dengan potensi pertanian dan wilayah sekitar garis pantai yang membujur dari arah utara ke selatan yang merupakan daerah penghasil berbagai biota laut. Batas administratif wilayah Kabupaten Banyuwangi meliputi:

- a. Sebelah Utara : Kabupaten Situbondo
- b. Sebelah Timur : Selat Bali
- c. Sebelah Selatan : Samudera Indonesia
- d. Sebelah Barat : Kabupaten Jember dan Bondowoso



Gambar II. 1 Peta Kabupaten Banyuwangi

Sumber: BAPPEDA Kabupaten Banyuwangi Tahun 2012-2032

Wilayah administratif Kabupaten Banyuwangi terbagi dalam 189 desa/kelurahan yang tersebar dalam 25 kecamatan. Wilayah kecamatan dengan jumlah kelurahan/desa terbanyak adalah Kecamatan Banyuwangi dengan 18 kelurahan dan Kecamatan Kabat dengan 14 Desa. Kecamatan yang memiliki wilayah terluas adalah Kecamatan Tegaldlimo dengan luas wilayahnya 1341,12 km<sup>2</sup>, urutan kedua yaitu

Kecamatan Pesanggaran dengan luas wilayah 802,50 km<sup>2</sup>, dan urutan ketiga yaitu Kecamatan Wongsorejo dengan luas wilayah 464,80 km<sup>2</sup>. Selain itu, Kabupaten Banyuwangi memiliki Bagian Wilayah Perkotaan (BWP) yang merupakan kawasan strategis perkotaan Banyuwangi yang mencakup wilayah seluruh kelurahan di Kecamatan Banyuwangi, beberapa kelurahan di Kecamatan Giri, beberapa kelurahan di Kecamatan Glagah, beberapa kelurahan/desa di Kecamatan Kabat, dan beberapa kelurahan/desa di Kecamatan Kalipuro.

Tabel II. 1 Pembagian Wilayah Administrasi, Luas Wilayah dan Persentase terhadap Luas Kabupaten Banyuwangi Tahun 2022

No	Kecamatan	Jumlah		Luas Wilayah (Km2)	Persentase terhadap Luas Kabupaten (%)
		Desa	Kelurahan		
1	Pesanggaran	5	-	802.5	13.88
2	Siliragung	5	-	95.15	1.65
3	Bangorejo	7	-	137.43	2.38
4	Purwoharjo	8	-	200.3	3.46
5	Tegaldlimo	9	-	1341.12	23.19
6	Muncar	10	-	146.07	2.53
7	Cluring	9	-	97.44	1.69
8	Gambiran	6	-	66.77	1.15
9	Tegalsari	6	-	65.23	1.13
10	Glenmore	7	-	421.98	7.3
11	Kalibaru	6	-	406.76	7.03
12	Genteng	5	-	82.34	1.42
13	Srono	10	-	100.77	1.74
14	Rogojampi	10	-	48.51	0.84
15	Kabat	14	-	94.17	1.63
16	Singojuhur	11	-	59.98	1.04
17	Sempu	7	-	174.83	3.02
18	Songgon	9	-	301.84	5.22
19	Glagah	10	2	76.75	1.33
20	Licin	8	-	169.25	2.93
21	Banyuwangi	-	18	30.13	0.52
22	Giri	2	4	21.31	0.37
23	Kalipuro	5	4	310.03	5.36
24	Wongsorejo	12	-	464.8	8.04
25	Blimbingsari	10	-	67.13	1.16
<b>TOTAL</b>		<b>189</b>	<b>28</b>	<b>5.872,50</b>	<b>100</b>

Sumber: Kabupaten Banyuwangi dalam Angka, 2023

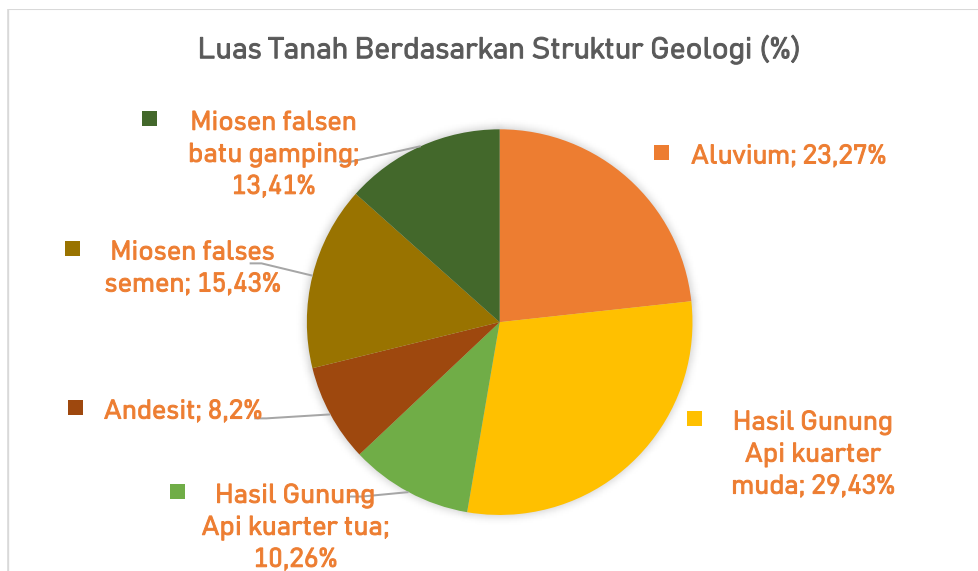
### 2.1.1.2. Topografi

Topografi wilayah adalah gambaran atau deskripsi tentang bentuk dan susunan permukaan suatu wilayah atau daerah. Kabupaten Banyuwangi memiliki topografi wilayah yang variatif mulai dari pantai, dataran rendah, hingga pegunungan yang tinggi. Topografi wilayah daratan Kabupaten Banyuwangi bagian barat dan utara pada umumnya pegunungan dan bagian selatan sebagian besar dataran rendah. Tingkat kemiringan rata-rata pada wilayah bagian barat dan utara 40o, dengan rata-rata curah hujan lebih tinggi bila dibanding dengan bagian wilayah lainnya. Dataran rendah sebagian besar mempunyai tingkat kemiringan kurang dari 15o, dengan rata-rata curah hujan cukup memadai. Ketinggian tanah di Kabupaten Banyuwangi mencapai 0–2.500 meter dari permukaan laut dan berdasarkan klasifikasi Wilayah Tanah Usaha (WTU) ketinggian tersebut dibedakan atas:

- a. Ketinggian 0-50 meter di atas permukaan laut (mdpl), merupakan wilayah dengan dataran rendah, ataupun wilayah yang berada di sekitar kawasan pantai. Wilayah yang berada pada ketinggian tersebut meliputi sebagian dari Kecamatan Wongsorejo, Kalipuro, Giri, Banyuwangi, Kabat, Blimbingsari, Rogojampi, Muncar, Purwoharjo, Tegaldlimo, Bangorejo, Siliragung, Pesanggaran;
- b. Ketinggian 50-100 meter di atas permukaan laut (mdpl) meliputi sebagian dari Kecamatan Wongsorejo, Kalipuro, Giri, Glagah, Licin, Kabat, Rogojampi, Srono, Cluring, Purwoharjo, Bangorejo, Siliragung dan Pesanggaran;
- c. Ketinggian 100-500 meter di atas permukaan laut (mdpl), meliputi sebagian dari Kecamatan Wongsorejo, Kalipuro, Giri, Glagah Licin, Kabat, Cluring, Singojuruh, Rogojampi, Genteng, Sempu, Songgon, Glenmore, Kalibaru, Tegaldlimo, Siliragung, Pesanggaran, Bangorejo, Purwoharjo, Gambiran, Tegalsari;
- d. Ketinggian 500-1000 meter di atas permukaan laut (mdpl) merupakan wilayah berbukit yang meliputi sebagian Kecamatan Wongsorejo, Kalipuro, Glagah, Licin, Songgon, Sempu, Glenmore, Kalibaru, Siliragung, Pesanggaran;
- e. Ketinggian 1000-2000 meter di atas permukaan laut (mdpl) merupakan daerah pegunungan terletak di sebagian Kecamatan Wongsorejo, Kalipuro, Licin, Songgon, Glenmore, dan Kalibaru;
- f. Ketinggian di atas 2000 meter di atas permukaan laut (mdpl) meliputi sebagian Kecamatan Wongsorejo, Kalipuro, Licin, Songgon, Glenmore dan Kalibaru.

### 2.1.1.3. Geologi

Kondisi geologi adalah letak suatu daerah atau wilayah berdasarkan lempeng bumi. Kondisi geologi setiap wilayah bervariasi memiliki peran bagi terbentuknya suatu bentukan lahan di wilayah tersebut. Jenis Tanah di Kabupaten Banyuwangi berdasarkan struktur geologi terdapat berbagai susunan/struktur geologi yaitu:



**Gambar II. 2 Luas Tanah Berdasarkan Struktur Geologi Kabupaten Banyuwangi**

Sumber: Sekretariat Daerah Kabupaten Banyuwangi Tahun 2012-2032

Berdasarkan data di atas, dapat diketahui Sebagian besar luas tanah di Kabupaten Banyuwangi berdasarkan struktur geologinya adalah berjenis hasil gunung api kuartir muda sebesar 29.43% dengan total luas 170.310,50 Ha, alluvium 23.27% dengan total luas 134.525,00 Ha, miosen falses semen 15.43% seluas 89.177,25 Ha, miosen falsen batu gamping 13.41% seluas 77.536,50 Ha, hasil gunung api kuartir tua 10.26% dengan luas 59,283.00 Ha dan andesit 8.20 dengan total luas 47.417,75 Ha. Sedangkan berdasarkan keadaan jenis tanahnya, Kabupaten Banyuwangi memiliki jenis tanah diantaranya podsolik, aluvium, lithosol, gambut, lathosol, dan andesit. Adapun luas dan sebaran jenis tanah di Kabupaten Banyuwangi adalah sebagai berikut:

Tabel II. 2 Luas dan Sebaran Jenis Tanah di Kabupaten Banyuwangi

Jenis Tanah	Luas		Persebaran Jenis Tanah
	Ha	Persentase (%)	
Podsolik	348,684.8	60.4	Terdapat pada seluruh wilayah Kecamatan di Kabupaten Banyuwangi kecuali wilayah Kecamatan Cluring, Purwoharjo dan Muncar
Aluvium	138,490.9	24	<ul style="list-style-type: none"> <li>• Kecamatan Wongsorejo</li> <li>• Kecamatan Kalipuro</li> <li>• Kecamatan Glagah</li> <li>• Kecamatan Songgon</li> <li>• Kecamatan Glenmore</li> <li>• Kecamatan Gambiran</li> <li>• Kecamatan Bangorejo</li> <li>• Kecamatan Cluring</li> <li>• Kecamatan Muncar</li> <li>• Kecamatan Purwoharjo</li> <li>• Kecamatan Tegaldlimo.</li> </ul>
Lithosol	39,031.9	6.8	<ul style="list-style-type: none"> <li>• Kecamatan Kalibaru</li> <li>• Kecamatan Glenmore</li> <li>• Kecamatan Pesanggaran</li> </ul>
Gambut	37,433.7	6.5	
Lathosol	14,109.3	2.4	<ul style="list-style-type: none"> <li>• Kecamatan Purwoharjo</li> <li>• Kecamatan Tegaldlimo</li> </ul>
Andesit	47,417.8	8.2	

Sumber: Sekretariat Daerah Kabupaten Banyuwangi Tahun 2012-2032

#### 2.1.1.4. Klimatologi

Kabupaten Banyuwangi terletak di selatan equator yang dikelilingi oleh Laut Jawa, Selat Bali dan Samudra Indonesia dengan iklim tropis yang terbagi menjadi 2 musim yaitu musim penghujan dan musim kemarau.

1. Rata-rata curah hujan selama tahun 2022 sebesar 133.7 mm. Curah hujan terendah terjadi pada Bulan Juli yaitu 15.7 mm, sedangkan curah hujan tertinggi terjadi pada Bulan Januari mencapai 335.2 mm;
2. Persentase rata-rata penyinaran matahari pada tahun 2022 mencapai 6.15%, terendah pada Bulan Januari sebesar 4.1% dan tertinggi pada Bulan September mencapai 7.5%;

3. Rata-rata kelembaban udara pada tahun 2022 mencapai 80.02%. Kelembaban terendah terjadi pada Bulan April dengan rata-rata kelembaban udara sebesar 76.9%. Sebaliknya kelembaban tertinggi terjadi pada Bulan Oktober dengan besaran 84.1%;
4. Suhu rata-rata di tahun 2022 adalah sekitar 27.01 derajat Celsius. Rata-rata suhu udara terendah terjadi pada Bulan Juli 2022 sebesar 26.2 derajat Celsius. Sedang tertinggi pada Bulan Mei sebesar 28.1 derajat Celsius.

#### 2.1.1.5. Hidrologi

Kondisi hidrologi mencakup informasi tentang keadaan air di suatu daerah, termasuk sumber daya air, aliran air, dan pola hidrologi. Dalam konteks Kabupaten Banyuwangi, kondisi hidrologi akan memberikan gambaran tentang keadaan air di wilayah tersebut. Beberapa sungai besar maupun kecil yang melintas Kabupaten Banyuwangi mulai dari bagian utara ke selatan antara lain:

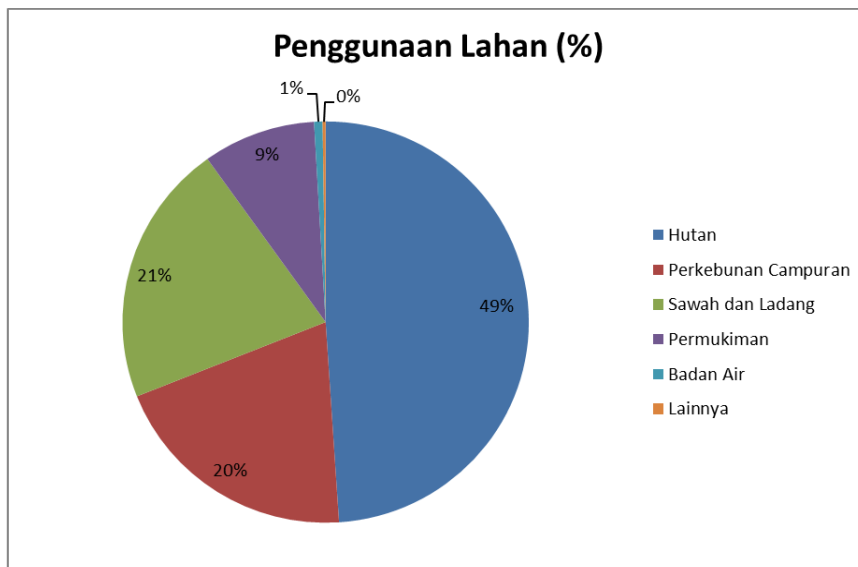
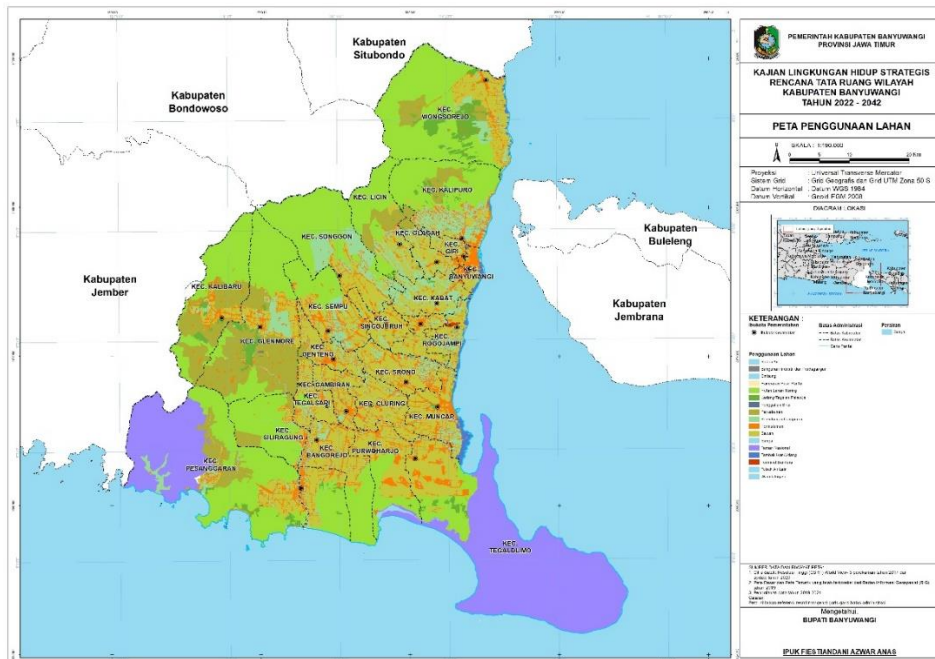
Tabel II. 3 Daftar Sungai Besar dan Kecil yang melintas di Kabupaten Banyuwangi

No	Nama Sungai	Panjang (Km)	Wilayah yang Dialiri
1	Sungai Bajulmati	20	Kecamatan Wongsorejo
2	Sungai Selogiri	6,173	Kecamatan Kalipuro
3	Sungai Ketapang	10,26	Kecamatan Kalipuro
4	Sungai Sukowidi	15,826	Kecamatan Kalipuro
5	Sungai Bendo	15,826	Kecamatan Glagah
6	Sungai Sobo	13,818	Kecamatan Banyuwangi dan Glagah
7	Sungai Pakis	7,043	Kecamatan Banyuwangi
8	Sungai Tambong	24,347	Kecamatan Glagah dan Kabat
9	Sungai Binau	21,279	Kecamatan Rogojampi
10	Sungai Bomo	7,417	Kecamatan Rogojampi
11	Sungai Setail	73,35	Kecamatan Gambiran, Purwoharjo dan Muncar
12	Sungai Porolinggo	30,70	Kecamatan Genteng
13	Sungai Kalibarumanis	18	Kecamatan Kalibaru dan Glenmore
14	Sungai Wagud	14,60	Kecamatan Genteng, Cluring dan Muncar
15	Sungai Karangtambak	25	Kecamatan Pesanggaran
16	Sungai Bango	18	Kecamatan Bangorejo dan Pesanggaran
17	Sungai Baru	80,70	Kecamatan Kalibaru dan Pesanggaran

Sumber: Dinas Pekerjaan Umum Cipta Karya, Perumahan dan Permukiman Kabupaten Banyuwangi 2018-2022.

### 2.1.1.6. Penggunaan Lahan

Kabupaten Banyuwangi memiliki luas wilayah sebesar ± 5.782,50 km<sup>2</sup> dengan berbagai potensi di dalamnya. Wilayah Kabupaten Banyuwangi sebagian besar didominasi oleh kawasan hutan yang mencapai 176.150 ha atau sekitar 48,95% dari total luas wilayah, kawasan pemukiman seluas 32.294 ha atau 8,97%, kawasan perkebunan campuran seluas 72.049 ha atau 20,02%, kawasan sawah dan ladang sekitar 76.088 ha atau 21,14% dan sisanya dimanfaatkan untuk penggunaan lainnya.



Gambar II. 3 Penggunaan Lahan di Kabupaten Banyuwangi

Sumber: Pekerjaan Umum Cipta Karya, Perumahan dan Permukiman Kabupaten Banyuwangi Tahun 2012-2032



### 2.1.1.7. Potensi Pengembangan Wilayah

Potensi pengembangan wilayah merupakan kemampuan suatu wilayah untuk mengembangkan sumber daya yang dimilikinya secara optimal untuk meningkatkan kesejahteraan masyarakat dan pertumbuhan ekonomi dalam tujuannya mencapai target pembangunan berkelanjutan. Berdasarkan karakteristik wilayah Kabupaten Banyuwangi, dapat diidentifikasi wilayah yang memiliki potensi untuk dikembangkan yaitu pertanian, perkebunan dan peternakan.

#### 2.1.1.7.1. Pertanian

Potensi pertanian tanaman bahan makanan terbesar di Banyuwangi adalah produksi tanaman padi. Kabupaten Banyuwangi juga termasuk dalam lumbung padi di Provinsi Jawa Timur. Produksi padi Banyuwangi pada tahun 2022 adalah sebanyak 785.935 ton. Produksi tanaman pangan di Kabupaten Banyuwangi berikutnya yang dominan adalah jagung, dengan produksi sebanyak 249.904 ton. Potensi pertanian tanaman bahan makanan di Kabupaten Banyuwangi sangat besar, namun perkembangan potensi tersebut saat ini dan kedepan menghadapi beberapa tantangan yaitu alih fungsi lahan menjadi lahan pemukiman serta industri, alih fungsi komoditas dari pertanian tanaman pangan ke pertanian hortikultura karena faktor keuntungan yang diperoleh petani hortikultura dirasa lebih besar daripada pertanian tanaman pangan.

**Tabel II. 4 Data Luas Panen, Produktivitas dan Total Produksi Tanaman Bahan Makanan Kabupaten Banyuwangi Tahun 2022**

No	Jenis Tanaman	Luas Panen (Ha)	Produktivitas (Kw/Ha)*	Produksi (Ton)
1	Padi Sawah	118.428	6.636,395	785.935
2	Padi Ladang	1340	5.919,403	7.932
3	Jagung	36.531	6.840,875	249.904
4	Kedelai	4.461	2.021,744	9.019
5	Kacang Tanah	273	1.355,311	370
6	Kacang Hijau	524	1.433,206	751
7	Ubi Kayu	340	22.197.059	7.547
8	Ubi Jalar	830	22.465,060	18.646

Sumber: Dinas Pertanian dan Pangan Kabupaten Banyuwangi, 2023

Produksi sayuran di yang dihasilkan di Kabupaten Banyuwangi meliputi terong, buncis, kubis, kacang panjang, tomat, bawang merah dan cabai sebagai komoditas. Komoditas terbesar adalah pada tanaman cabai yaitu pada komoditas cabai kecil/rawit

yang menghasilkan produksi 1.042.988 kuintal pada tahun 2022. Produksi sayuran berikutnya yang dominan adalah komoditi cabai besar dengan total produksi 104.833 kuintal.

**Tabel II. 5 Data Luas Panen, Produktivitas dan Total Produksi Sayuran Kabupaten Banyuwangi Tahun 2022**

No	Jenis Tanaman	Luas Panen (Ha)*	Produktivitas (Kw/Ha)*	Produksi (Kuintal)*
1	Cabai Besar	1.342	78.117	104.833
2	Cabai Kecil	6.718	155.253	1.042.988
3	Bawang merah	587	100.189	58.811
4	Tomat	310	101.739	31.539
5	Kacang Panjang	210	66.581	13.982
6	Kubis	26	131.077	3.408
7	Buncis	113	94.823	10.715
8	Terong	217	145.341	31.539

Sumber: Dinas Pertanian dan Pangan Kabupaten Banyuwangi, 2023

Kabupaten Banyuwangi juga memiliki potensi unggulan pertanian pada produksi buah-buahan. Salah satu buah yang terkenal dan menjadi perhatian adalah buah naga. Meskipun sebenarnya kuantitas produksi tidak sebanyak buah-buahan yang lain. Produksi buah terbanyak adalah buah pisang dengan jumlah produksi sebanyak 2.754.107 kuintal, sedangkan buah manggis menjadi komoditas dengan produksi terbanyak kedua setelah pisang yaitu sebanyak 2.441.286 kuintal.

**Tabel II. 6 Data Luas Panen, Produktivitas dan Total Produksi Buah-Buahan Kabupaten Banyuwangi Tahun 2021**

No	Jenis Tanaman	Luas Panen (Ha)*	Produktivitas (Kw/Ha)	Produksi (Ton)*
1	Semangka	21.208	303.971	14,33
2	Melon	218	57.595	264,20
3	Manggis	914	2.441.286	2670,99
4	Jeruk Siam	102.139	833.909	8,16
5	Durian	916	1.000.585	1092,34
6	Mangga	4.641	74.731	16,10
7	Buah Naga	25.123	1.343.387	53,47
8	Rambutan	1.605	34.540	21,52
9	Pisang	25.411	2.754.107	108,38

Sumber: Dinas Pertanian dan Pangan Kabupaten Banyuwangi, 2023

### 2.1.1.7.2. Perkebunan

Komoditi perkebunan Kabupaten Banyuwangi terdiri atas beberapa tanaman seperti tebu, kopi, kakao, tembakau, kelapa dan karet. Komoditi dengan produksi terbesar di tahun 2022 adalah kelapa dengan total 34.016 ton, diikuti dengan capaian produksi komoditi kopi sebesar 10.914 ton.

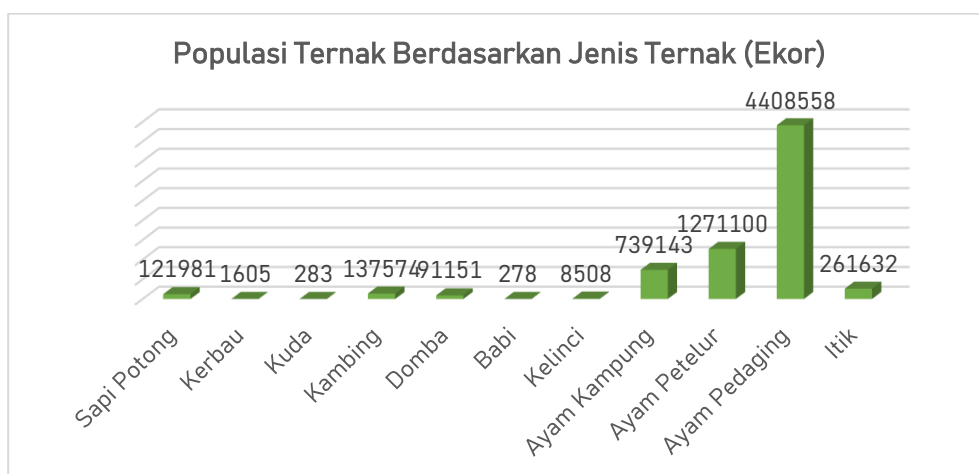
Tabel II. 7 Data Luas Panen, Produktivitas dan Total Produksi Perkebunan Kabupaten Banyuwangi Tahun 2022

No	Jenis Tanaman	Luas Areal Tanam (Ha)*	Produktivitas (Kw/Ha)*	Produksi (Ton)*
1	Tebu	59	73.237,288	4.321
2	Kopi	9.690	11.263,158	10.914
3	Kakao	443	792,325	351
4	Tembakau	672	1.169,643	786
5	Kelapa	21.427	1.587,530	34.016
9	Karet	-	-	-

Sumber: Dinas Pertanian dan Pangan Kabupaten Banyuwangi, 2023

### 2.1.1.7.3. Peternakan

Jenis ternak yang dipelihara di Kabupaten Banyuwangi sangat variatif seperti sapi potong, kerbau, kuda, kambing, domba, babi, kelinci dan jenis unggas seperti ayam kampung, ayam petelur, ayam pendaging serta itik. Pada tahun 2022, populasi ternak tertinggi adalah ayam pendaging dengan total 4.408.558 ekor, diikuti ayam petelur sebanyak 1.271.100 ekor dan ayam kampung sebanyak 739.143 ekor.



Gambar II. 4 Populasi Ternak di Kabupaten Banyuwangi Tahun 2022

Sumber: Badan Pusat Statistik Kabupaten Banyuwangi Tahun 2023

Selain itu, potensi sektor peternakan dapat dilihat dari produksi hasil peternakan. Dalam rentang tahun 2018-2022, produksi hasil peternakan berupa daging, telur dan susu mengalami perkembangan yang fluktuatif. Pada tahun 2022 seluruh komoditi hasil peternakan mengalami tren kenaikan. Produksi daging meningkat signifikan dari 3.633,59 ton di tahun 2021 menjadi 13.121 ton di tahun 2022. Produksi telur naik dari 14.077,06 ton menjadi 15.518, dan produksi susu naik dari 156,49 menjadi 1.181 ton di tahun 2022. Berikut data perkembangan produksi hasil peternakan di Kabupaten Banyuwangi:

Tabel II. 8 Produksi Hasil Peternakan Kabupaten Banyuwangi

Komoditi	Satuan	Tahun				
		2018	2019	2020	2021	2022
Produksi Daging	Ton	10.114,48	7.770,93	3.836,89	3.633,59	13.121*
Produksi Telur	Ton	12.200,89	12.834,48	7.422,77	14.077,06	15.518
Produksi Susu	Ton	1.397,60	1.392,80	769,8	156,49	1.181

Sumber: Dinas Pertanian dan Pangan Kabupaten Banyuwangi, 2023

Ket: \*) Data Sementara

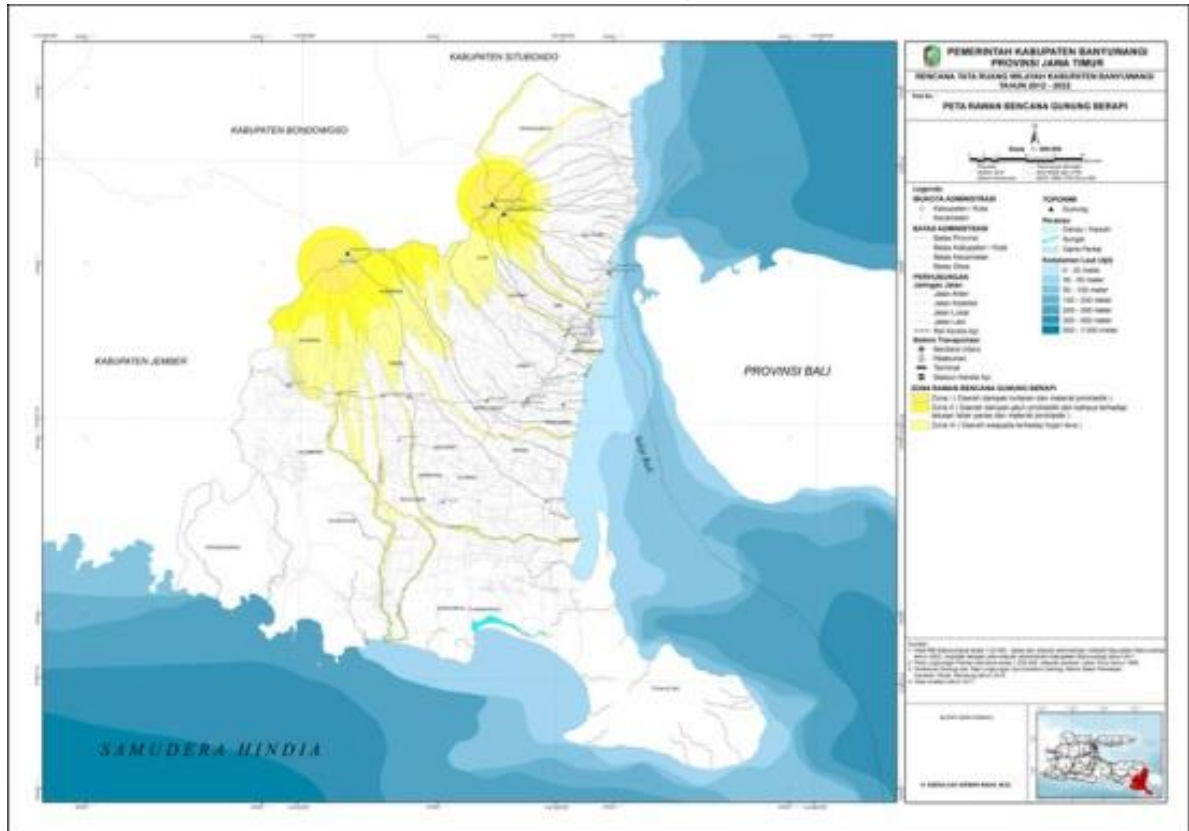
#### 2.1.1.8. Kawasan Rawan Bencana

Kawasan rawan bencana dijelaskan sebagai suatu wilayah yang memiliki kondisi atau karakteristik geologis, biologis, hidrologi, klimatologi, geografis, sosial, budaya, politik, ekonomi dan teknologi yang untuk jangka waktu tertentu tidak dapat atau tidak mampu mencegah, meredam, mencapai kesiapan, sehingga mengurangi kemampuan untuk menanggapi dampak buruk bahaya tertentu (Undang-Undang Nomor 24 Tahun 2007 tentang Penanggulangan Bencana). Terkait dengan wilayah rawan bencana, Kabupaten Banyuwangi menjadi salah satu daerah dengan potensi bencana yang cukup tinggi. seperti letusan gunung berapi, gempa bumi, gelombang pasang dan tsunami, banjir, tanah longsor, serta kebakaran hutan.

Berdasarkan data yang dihimpun oleh BPBD, kondisi kejadian bencana di Banyuwangi terdapat 10 potensi bencana yaitu banjir, cuaca ekstrem, tanah longsor, karhutla, kekeringan, gelombang pasang/abrasi, gempa bumi, letusan gunung api, tsunami dan kebakaran gedung. Pada tahun 2021 terdapat 3 bencana dengan jumlah kejadian total 26 kejadian bencana dengan rincian banjir 5 kali dan cuaca ekstrim 19 kali. Dan pada tahun 2022 terdapat 7 bencana dengan jumlah kejadian total 75 kejadian

bencana dengan rincian banjir 13 kali, cuaca ekstrem 41 kali, tanah longsor 4 kali, gelombang pasang 1 kali, letusan gunung api 1 kali dan kebakaran gedung 12 kali.

#### 2.1.1.8.1. Kawasan Rawan Bencana Gunung Berapi



Gambar II. 5 Peta Rawan Bencana Gunung Berapi Kabupaten Banyuwangi

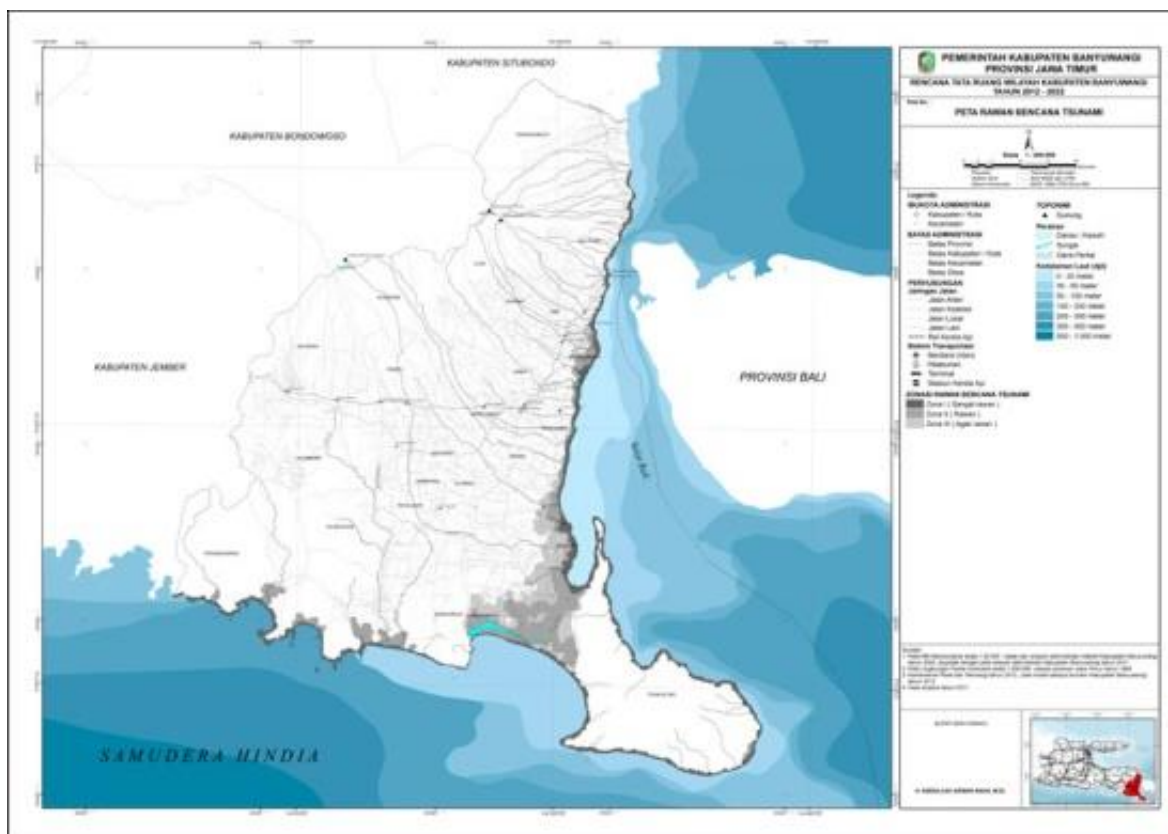
Sumber: BPBD Kabupaten Banyuwangi Tahun 2012-2032

Data Badan Penanggulangan Bencana Daerah Kabupaten Banyuwangi memaparkan bahwa potensi bencana gunung berapi menjadi yang paling diwaspadai. Banyuwangi memiliki beberapa gunung berapi aktif di sekitarnya, termasuk Gunung Raung dan Gunung Ijen. Kawasan Rawan Bencana Gunung Berapi Banyuwangi memiliki potensi bahaya yang besar, seperti letusan gunung berapi, aliran lava, awan panas, lahar, dan gas beracun. Oleh karena itu, perlu adanya perencanaan dan penanganan bencana yang baik untuk mengurangi dampak yang ditimbulkan oleh bencana gunung berapi.

#### 2.1.1.8.2. Kawasan Rawan Bencana Tsunami

Gempa bumi yang disebabkan karena interaksi lempeng tektonik dapat menimbulkan gelombang pasang apabila terjadi di Samudra. Dengan wilayah yang sangat dipengaruhi oleh pergerakan lempeng tektonik ini, Indonesia sering mengalami tsunami. Tsunami yang terjadi di Indonesia sebagian besar disebabkan oleh gempa-

gempa tektonik di sepanjang daerah subduksi dan daerah seismik aktif lainnya (Puspito, 1994). Selama kurun waktu 1600-2000 terdapat 105 kejadian tsunami yang 90 persen di antaranya disebabkan oleh gempa tektonik, 9 persen oleh letusan gunung berapi dan 1 persen oleh tanah longsor (Latief dkk., 2000). Wilayah pantai di Indonesia merupakan wilayah yang rawan terjadi bencana tsunami terutama pantai barat Sumatera, pantai selatan Pulau Jawa, pantai utara dan selatan pulau-pulau Nusa Tenggara, pulau-pulau di Maluku, pantai utara Irian Jaya dan hampir seluruh pantai di Sulawesi.



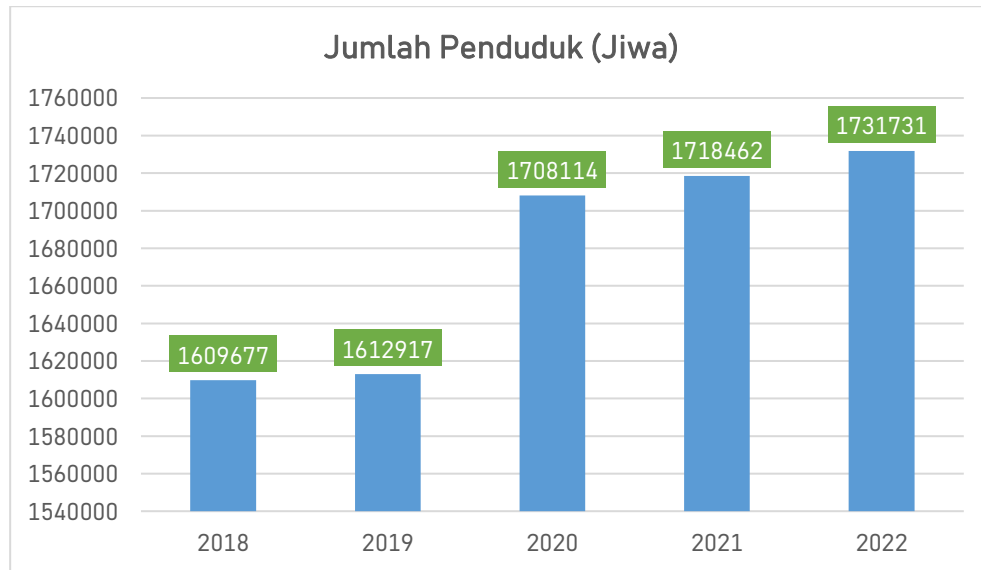
**Gambar II. 6 Peta Rawan Tsunami Kabupaten Banyuwangi**

Sumber: BPBD Kabupaten Banyuwangi Tahun 2012-2032

### 2.1.1.9. Demografi

Perkembangan jumlah penduduk Kabupaten Banyuwangi selama rentang tahun 2018-2022 mengalami tren kenaikan. Jumlah penduduk Kabupaten Banyuwangi di tahun 2022 mencapai 1.731.731 jiwa dengan kepadatan penduduk 299 jiwa/km<sup>2</sup>. Laju pertumbuhan penduduk per tahun 2020-2022 sebesar 0.77% dan rasio jenis kelamin sebesar 99.30. Pemerintah Kabupaten Banyuwangi berupaya untuk menjaga stabilitas

pertumbuhan penduduk agar proses pemerataan pembangunan juga dapat diterima oleh masyarakat secara adil dan merata.



**Gambar II. 7 Jumlah Penduduk Kabupaten Banyuwangi Tahun 2018-2022**

Sumber: Badan Pusat Statistik Kabupaten Banyuwangi Tahun 2023

Berdasarkan sebaran atau distribusi penduduknya, pusat kependudukan terkonsentrasi di Kecamatan Banyuwangi yang merupakan wilayah perkotaan dengan penduduk total sebanyak 119.265 jiwa serta Kecamatan Muncar yang merupakan kawasan minapolitan dengan jumlah penduduk 137.778 jiwa. Sedangkan jumlah penduduk paling sedikit berada pada Kecamatan Licin yang wilayahnya berada pada dataran tinggi perbukitan. Tentunya daerah-daerah yang menjadi pusat pemerintahan, perekonomian juga memiliki daya tarik tersendiri terhadap perkembangan jumlah penduduk.

**Tabel II. 9 Jumlah Penduduk Kabupaten Banyuwangi per Kecamatan Tahun 2022**

No	Kecamatan	Jumlah Penduduk (Jiwa)	Persentase (%)	Kepadatan Penduduk per km <sup>2</sup>
1	Pesanggaran	54.117	3.13	67
2	Bangorejo	66.642	3.85	485
3	Purwoharjo	70.231	4.06	351
4	Tegaldlimo	67.598	3.90	50
5	Muncar	137.778	7.96	943
6	Cluring	78.515	4.53	806

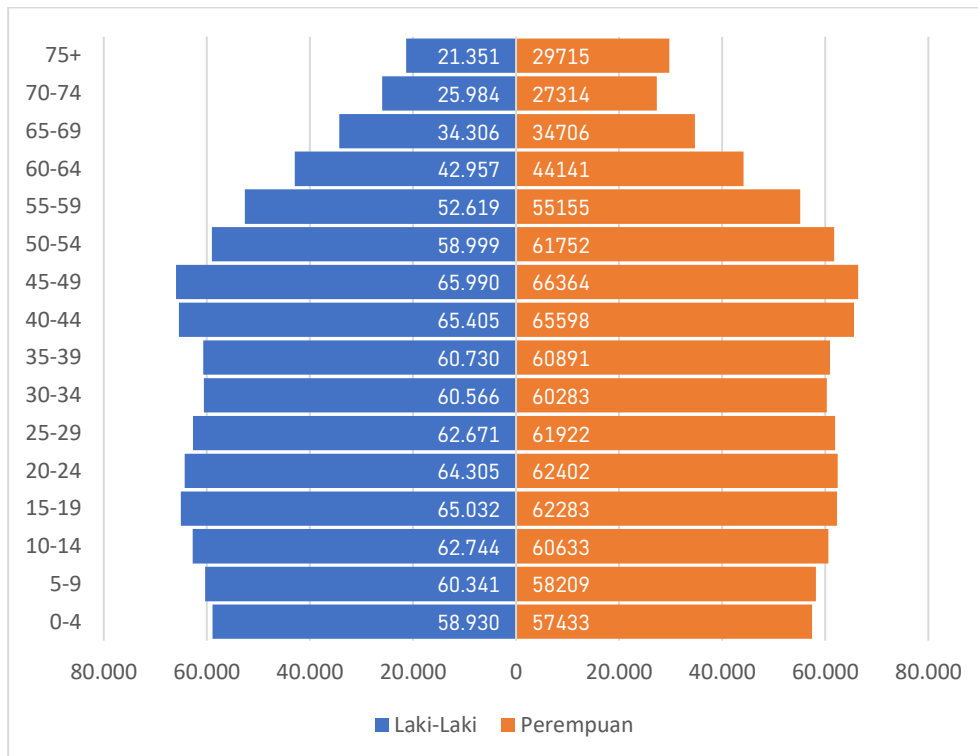
No	Kecamatan	Jumlah Penduduk (Jiwa)	Persentase (%)	Kepadatan Penduduk per km2
7	Gambiran	67.287	3.89	1.008
8	Srono	98.339	5.68	976
9	Genteng	93.816	5.42	1.139
10	Glenmore	76.296	4.41	181
11	Kalibaru	65.827	3.80	162
12	Singojuruh	51.223	2.96	855
13	Rogojampi	58.529	3.38	1.207
14	Kabat	63.692	3.68	676
15	Glagah	36.950	2.13	481
16	Banyuwangi	119.265	6.89	3.958
17	Giri	32.080	1.85	1.505
18	Wongsorejo	78.070	4.51	168
19	Songgon	58.037	3.35	192
20	Sempu	84.714	4.89	485
21	Kalipuro	84.822	4.90	274
22	Siliragung	49.331	2.85	518
23	Tegalsari	53.237	3.07	816
24	Licin	29.748	1.72	176
25	Blimbingsari	55.587	3.21	828
<b>Jumlah</b>		<b>1.731.731</b>	<b>100</b>	<b>299</b>

Sumber: Badan Pusat Statistik Kabupaten Banyuwangi Tahun 2023

Perkembangan penduduk jika dilihat dari profil distribusinya, hingga tahun 2022 masih cukup bagus. Profil jumlah penduduk berdasarkan kelompok umur dan jenis kelamin menunjukkan postur yang cukup ideal antara usia produktif (umur 15-64 tahun) dan usia tidak produktif (umur di bawah 15 tahun dan di atas 64 tahun). Jumlah penduduk terbanyak adalah pada kelompok umur 45-49 tahun dengan jumlah 132.354 jiwa yang terdiri dari 65.990 penduduk berjenis kelamin laki-laki, dan 66.364 penduduk berjenis kelamin perempuan. Melihat bentuk piramida penduduk tersebut dapat diketahui bahwa pada tahun 2022 hingga lima tahun ke depan profil penduduk Kabupaten Banyuwangi didominasi oleh usia produktif, sehingga diupayakan kebijakan yang tepat terkait menyiapkan kualitas angkatan kerja, menciptakan lapangan kerja



serta menyiapkan dukungan sarana dan prasarana. Sedangkan untuk penduduk usia lanjut perlu antisipasi kebutuhan layanan yang memadai. Berikut merupakan gambar piramida penduduk Kabupaten Banyuwangi berdasarkan data kependudukan tahun 2022.



**Gambar II. 8 Piramida Penduduk Kabupaten Banyuwangi Tahun 2022**

Sumber: Badan Pusat Statistik Kabupaten Banyuwangi Tahun 2023

## 2.1.2. Aspek Kesejahteraan Masyarakat

### 2.1.2.1. Kesejahteraan dan Pemerataan Ekonomi

#### 2.1.2.1.1. *Pertumbuhan Ekonomi*

Pertumbuhan ekonomi diartikan sebagai suatu perubahan kondisi perekonomian di suatu wilayah dari periode tertentu kepada periode berikutnya kepada kondisi yang lebih baik. Pertumbuhan ekonomi dapat diketahui dengan membandingkan angka Produk Domestik Regional Bruto yang bergeser pada setiap periode di Kabupaten Banyuwangi. Produk Domestik Regional Bruto (PDRB) merupakan jumlah nilai tambah atas barang dan jasa yang dihasilkan oleh berbagai unit produksi di suatu wilayah dalam jangka waktu tertentu. PDRB menitik beratkan pada perputaran ekonomi pada lingkup suatu wilayah baik dilakukan oleh penduduk yang tinggal dan menetap pada wilayah tersebut maupun penduduk dari luar wilayah yang melakukan aktivitas perekonomian di wilayah tersebut.

PDRB secara umum dibagi menjadi beberapa, yakni PDRB yang dihitung melalui pendekatan produksi, dihitung melalui pendekatan pendapatan dan dihitung melalui pendekatan pengeluaran. Sedangkan dasar perhitungan harga yang dipakai dibagi menjadi dua yakni PDRB ADHB (Atas Dasar Harga Berlaku) dan PDRB ADHB (Atas Dasar Harga Konstan), kedua jenis ini memiliki fungsi tersendiri dalam menilai dan mengevaluasi capaian peningkatan kondisi perekonomian pada suatu wilayah.

PDRB ADHB dihitung dengan tujuan untuk melihat pergeseran kondisi perekonomian dengan memperhatikan struktur ekonomi yang dimiliki oleh wilayah tersebut. Penghitungannya dilakukan dengan atas dasar harga yang berlaku saat ini sehingga

Tabel II. 10 PDRB ADHB Kabupaten Banyuwangi Tahun 2018–2022 (dalam miliar)

Kategori	Lapangan Usaha	2018	2019	2020	2021	2022
<b>A</b>	Pertanian	24,329.42	24,541.48	24,081.01	25,028.72	26 183,21
<b>B</b>	Pertambangan dan Penggalian	5,963.32	6,211.03	5,913.07	6,229.80	6 703,12
<b>C</b>	Industri Pengolahan	8,521.54	9,351.68	9,422.28	10,585.83	11 579,64
<b>D</b>	Listrik, Gas, dan Air Bersih	33.70	35.31	34.91	35.80	39,02
<b>E</b>	Pengadaan Air, Pengelolaan, Limbah dan Daur Ulang	44.29	47.21	49.71	52.66	56,61
<b>F</b>	Konstruksi	10,517.95	12,005.04	11,362.04	11,892.21	13 006,41
<b>G</b>	Perdagangan, Hotel, dan Restoran	12,474.56	14017.66	13120.38	14,287.01	16 078,41
<b>H</b>	Transportasi dan Pergudangan	2,501.20	2,706.10	2,369.89	2,375.36	2 969,10
<b>I</b>	Penyedia Akomodasi dan Makanan	2,137.88	2,425.55	2,105.92	2,270.05	2 699,50
<b>J</b>	Informasi dan Komunikasi	3,225.75	3,566.03	3,887.66	4,185.34	4 446,00



Kategori	Lapangan Usaha	2018	2019	2020	2021	2022
<b>K</b>	Jasa Keuangan dan Asuransi	1,377.53	1,449.97	1,449.27	1,517.53	1 632,97
<b>L</b>	Real Estate	1,170.66	1,268.36	1,301.74	1,344.64	1 442,50
<b>M,N</b>	Jasa Perusahaan	178.92	194.92	186.23	192.93	206,37
<b>O</b>	Administrasi Pemerintahan, Pertahanan dan Jaminan Sosial Wajib	1,745.03	1,822.84	1,845.59	1,819.14	1 873,29
<b>P</b>	Jasa Pendidikan	2,363.86	2,573.71	2,681.29	2,706.60	2 755,37
<b>Q</b>	Jasa Kesehatan dan Kegiatan Sosial	278.49	302.06	351.71	373.53	402,15
<b>R,S,T,U</b>	Jasa Lainnya	982.93	1,076.76	940.19	1,018.86	1 225,27
		<b>77,847.03</b>	<b>83,595.71</b>	<b>81,102.89</b>	<b>85,916.02</b>	<b>93 298,95</b>

Sumber: BPS Kabupaten Banyuwangi 2022

Secara garis besar terlihat bahwa kontribusi terbesar PDRB Kabupaten Banyuwangi adalah pada sektor pertanian, sektor industri pengolahan, sektor konstruksi dan sektor perdagangan, hotel dan restoran. terjadi penurunan angka PDRB ADHB Kabupaten Banyuwangi pada tahun 2020, hal ini dikarenakan dampak dari pandemi *Covid 19* sehingga beberapa sektor mengalami penurunan baik sektor pertanian, pertambangan, listrik, gas dan air bersih, konstruksi, perdagangan, hotel dan restoran, transportasi dan pergudangan, penyedia akomodasi dan makanan, jasa perusahaan dan jasa lainnya. Namun pada tahun 2021 telah mengalami pemulihan. Begitu juga di tahun 2022 dengan capaian yang meningkat pesat. Adapun beberapa sektor yang mengalami peningkatan pesat sampai pada tahun 2022 antara lain sektor pertanian, sektor pertambangan dan penggalian, sektor industri pengolahan, sektor listrik dan air bersih, sektor konstruksi, sektor perdagangan, hotel dan restoran, sektor penyedia akomodasi dan makanan, sektor informasi dan komunikasi, sektor jasa keuangan dan asuransi, sektor jasa perusahaan, sektor jasa kesehatan dan kegiatan sosial dan sektor jasa lainnya. Dengan capaian tersebut maka apabila diukur dalam kurun waktu 5 tahun, Kinerja perekonomian Kabupaten Banyuwangi sejak tahun 2018 sampai dengan tahun 2022 diukur melalui PDRB maka telah mengalami

peningkatan sebesar 15.451,92 M. pertumbuhan ekonomi juga dapat dilihat melalui PDRB ADHK dimana nilai rupiah didalamnya didasarkan pada harga di tahun tertentu, pada periode ini yang menjadi dasar adalah harga tahun 2010 Berikut merupakan PDRB ADHK Kabupaten Banyuwangi Tahun 2018-2022 dihitung dalam Miliar:

Tabel II. 11 PDRB ADHK Kabupaten Banyuwangi Tahun 2017-2021 (dalam miliar)

Kategori	Lapangan Usaha	2018	2019	2020	2021	2022
<b>A</b>	Pertanian	15.493,02	15.406,89	14.950,32	15.205,35	15.112,57
<b>B</b>	Pertambangan dan Penggalian	4.452,01	4.537,98	4.217,40	4.284,78	4.512,72
<b>C</b>	Industri Pengolahan	6.053,06	6.529,09	6.504,55	7.026,82	7.371,22
<b>D</b>	Listrik, Gas, dan Air Bersih	28,22	29,16	29,07	29,61	31,60
<b>E</b>	Pengadaan Air, Pengelolaan, Limbah dan Daur Ulang	33,75	35,54	37,33	39,50	41,62
<b>F</b>	Konstruksi	6.480,90	7.279,34	6.883,65	7.179,57	7.647,76
<b>G</b>	Perdagangan, Hotel, dan Restoran	8.307,60	9.105,39	8.505,87	9.112,10	9.761,45
<b>H</b>	Transportasi dan Pergudangan	1.560,39	1.653,50	1.455,06	1.448,89	1.701,25
<b>I</b>	Penyedia Akomodasi dan Makanan	1.403,08	1.559,99	1.343,94	1.401,86	1.609,21
<b>J</b>	Informasi dan Komunikasi	2.867,27	3.126,16	3.397,12	3.652,23	3.845,43
<b>K</b>	Jasa Keuangan dan Asuransi	947,34	987,16	984,55	1.001,78	1.018,38
<b>L</b>	Real Estate	830,06	885,09	901,97	930,06	980,24
<b>M,N</b>	Jasa Perusahaan	124,80	133,08	124,93	127,65	132,69
<b>O</b>	Administrasi Pemerintahan, Pertahanan dan Jaminan Sosial Wajib	1.133,61	1.158,67	1.115,98	1.106,38	1.117,21
<b>P</b>	Jasa Pendidikan	1.760,73	1.886,45	1.945,44	1.978,50	1.984,63
<b>Q</b>	Jasa Kesehatan dan Kegiatan Sosial	210,14	223,21	257,93	269,93	279,31
<b>R,S,T,U</b>	Jasa Lainnya	681,71	737,34	640,02	676,06	785,26
		<b>52.367,69</b>	<b>55.274,03</b>	<b>53.295,11</b>	<b>55.471,07</b>	<b>57.932,55</b>

Sumber: BPS Kabupaten Banyuwangi 2022

Fluktuasi capaian pada PDRB ADHK tidak jauh berbeda dengan PDRB ADHB dimana pada tahun 2020 juga mengalami penurunan akibat dari Pandemi Covid 19 sebesar -1.978,92 akan tetapi di tahun 2021 dapat kembali pulih dengan cepat hingga sebesar 2.175,96 dan di tahun 2022 mengalami peningkatan sebesar 2.461,48. Adapun beberapa sektor yang memiliki pengaruh besar dalam meningkatkan nilai PDRB ADHK adalah pada sektor Pertanian, industri pengolahan, sektor listrik, gas dan air bersih, sektor pengadaan air, pengelolaan air limbah dan daur ulang, sektor perdagangan, hotel dan restoran, sektor transportasi dan pergudangan, sektor penyediaan akomodasi dan makanan, sektor informasi dan komunikasi, sektor *real estate*, sektor kesehatan dan kegiatan sosial dan sektor jasa lainnya. Dengan tren angka pada tiga tahun ke belakang tentunya di tahun kedepan memiliki proyeksi angka yang optimis untuk dapat meningkat lebih pesat.

**Tabel II. 12 Pertumbuhan PDRB ADHK Kabupaten Banyuwangi Tahun 2017-2021**

Kategori	Lapangan Usaha	2018	2019	2020	2021	2022
A	Pertanian	-0.73	-0.56	-2.96	1.71	0.61
B	Pertambangan dan Penggalian	6.25	1.93	-7.06	1.60	5.32
C	Industri Pengolahan	7.13	7.86	-0.38	8.03	4.90
D	Listrik, Gas, dan Air Bersih	3.48	3.34	-0.3	1.85	6.73
E	Pengadaan Air, Pengelolaan Sampah, Limbah dan Daur Ulang	4.18	5.31	5.03	5.80	5.37
F	Konstruksi	11.81	12.32	-5.44	4.30	6.52
G	Perdagangan, Hotel, dan Restoran	11.3	9.6	-6.58	7.13	7.13
H	Transportasi dan Pergudangan	5.36	5.97	-12	-0.42	17.29
I	Penyedia Akomodasi dan Makanan	10.78	11.18	-13.85	4.31	14.79
J	Informasi dan Komunikasi	8.75	9.03	8.67	7.51	5.29
K	Jasa Keuangan dan Asuransi	6.07	4.2	-0.26	1.75	1.66
L	Real Estate	7.24	6.63	1.91	3.11	5.39
M,N	Jasa Perusahaan	7.15	6.64	-6.13	2.18	3.95
O	Administrasi Pemerintahan, Pertahanan dan Jaminan Sosial Wajib	4.2	2.21	-3.68	-0.86	0.98
P	Jasa Pendidikan	7.43	7.14	3.13	1.70	0.31
Q	Jasa Kesehatan dan Kegiatan Sosial	7.61	6.22	15.55	4.65	3.48
R,S,T,U	Jasa Lainnya	9.86	8.16	-13.2	5.63	16.15
		<b>5,84</b>	<b>5,55</b>	<b>-3,58</b>	<b>4,08</b>	4.43

Sumber: BPS Kabupaten Banyuwangi 2022

Berdasarkan tabel diatas terlihat bahwa pertumbuhan PDRB ADHK pada tahun 2022 belum mencapai angka maksimal pada periode sebelum terjadinya pandemi *Covid 19*, akan

tetapi angka tersebut cukup baik dalam percepatan pemulihan pasca pandemi dimana pada tahun 2020 pertumbuhan mengalami kontraksi hingga -3,58 akan tetapi di tahun berikutnya dapat mengalami pertumbuhan hingga 4,08 dan tahun 2022 mengalami pertumbuhan 4,43. Beberapa sektor mencapai angka pertumbuhan yang tinggi diantaranya sektor pertanian yang di tahun 2021 mencapai 1,71 mengalami penurunan menjadi 0,61 di tahun 2021 akan tetapi apabila dilihat dalam kurun waktu 5 tahun masih cukup baik. Sektor listrik, gas dan air bersih meningkat pesat dengan diiringi sektor lainnya yakni sektor transportasi dan perdagangan dan sektor jasa lainnya. Sedangkan beberapa sektor yang perlu penguatan lebih optimal yakni industri pengolahan, sektor konstruksi, sektor perdagangan, hotel dan restoran, sektor informasi dan komunikasi, sektor jasa keuangan dan asuransi, sektor real estate, sektor jasa perusahaan, sektor administrasi pemerintahan, pertahanan dan jaminan sosial wajib, sektor jasa pendidikan, dan sektor jasa kesehatan dan kegiatan sosial.

**Tabel II. 13 Indikator Kesejahteraan Masyarakat Berdasarkan Perspektif Pemerataan Ekonomi Kabupaten Banyuwangi Tahun 2017-2021**

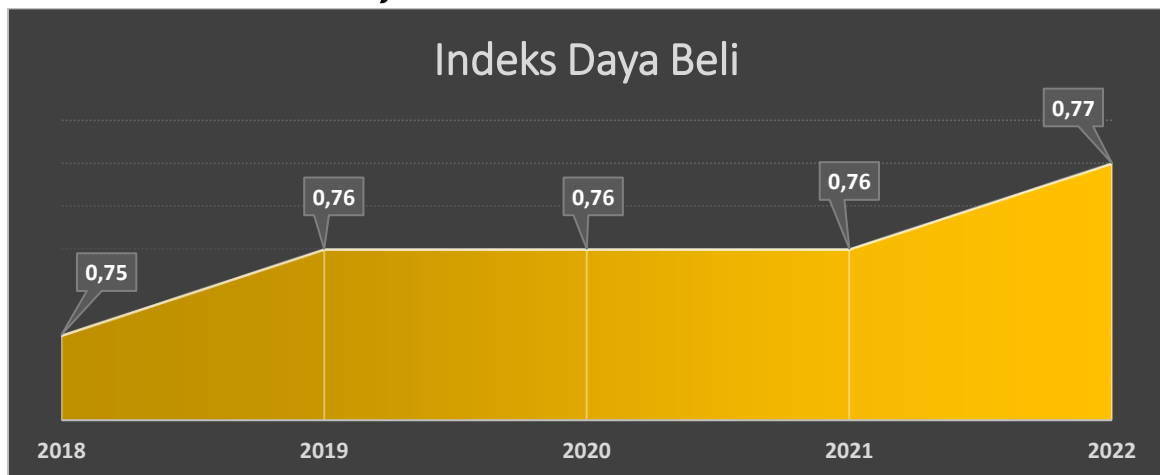
No	Indikator	Satuan	Realisasi				
			2018	2019	2020	2021	2022
1	Laju pertumbuhan PDRB per kapita.		8	7	-3	4.08	2.25
2	PDRBpkt : PDRB per kapita pada periode ke t	Ribu Rupiah	48.358,92	51.794,42	50.131,15	52.692,85	53.876,12
3	PDRB per kapita.	Ribu Rupiah	48.358,92	51.794,42	50.131,15	52.692,85	53.876,12
4	Koefisien Gini.		0,31	0,31	0,32	0,37	0,33

Sumber: BPS Kabupaten Banyuwangi 2022

Secara umum realisasi indikator kesejahteraan masyarakat di Kabupaten Banyuwangi dalam perspektif pemerataan ekonomi dalam kurun waktu 5 tahun mengalami fluktuasi. Laju pertumbuhan PDRB per kapita pada tahun 2018 mencapai angka 8 sedangkan di tahun 2017 turun menjadi 7, akibat pandemi *Covid 19*. PDRB mengalami kontraksi yang cukup dalam hingga angka -3. Dengan berbagai upaya dan kebijakan dalam memulihkan kondisi pasca pandemi akhirnya di tahun 2021 meningkat menjadi 4,08 akan tetapi pertumbuhan ekonomi kembali turun di tahun 2022 di angka 2,25. Pada indikator PDRBpkt dan PDRB per kapita dalam kurun 5 tahun juga mengalami fluktuasi akan tetapi secara tren masih dapat dikatakan

meningkat dimana tahun 2018 mencapai 48.358,92 sedangkan di tahun 2022 mencapai 53.876,12. Penurunan sempat terjadi di tahun 2020 akibat dari pandemi Covid 19 akan tetapi kembali pulih ditahun berikutnya. Selanjutnya pada indikator koefisien gini memiliki realisasi di tahun 2018 di angka 0,31 mengalami perubahan di tahun 2020 dengan naik 0,01 dan di tahun 2021 meningkat menjadi 0,37. Capaian tersebut di tahun 2022 kembali mengalami penurunan menjadi 0,33. Koefisien gini memiliki rentang skor 0 sampai dengan 1. Apabila skor 0 maka diartikan bahwa perekonomian suatu daerah memiliki pemerataan yang sempurna akan tetapi jika memiliki skor 1 maka diartikan memiliki ketimpangan yang sempurna sehingga jika melihat skor pada kurun 5 tahun yakni tahun 2018 hingga tahun 2022. Kabupaten Banyuwangi memiliki ketimpangan yang tinggi di tahun 2021. Hal ini tentunya juga akibat dari pandemi Covid 19. Masyarakat yang pada umumnya terdampak pandemi di tahun 2020 beberapa telah dapat kembali bangkit perekonomiannya sehingga namun sebagian masyarakat lainnya belum dapat bangkit seperti halnya korban PHK dan usaha-usaha yang bangkrut dan terpaksa berhenti.

#### 2.1.2.1.2. Indeks Daya Beli



Gambar II. 9 Indeks Data Beli

Sumber: BPS Kabupaten Banyuwangi 2022

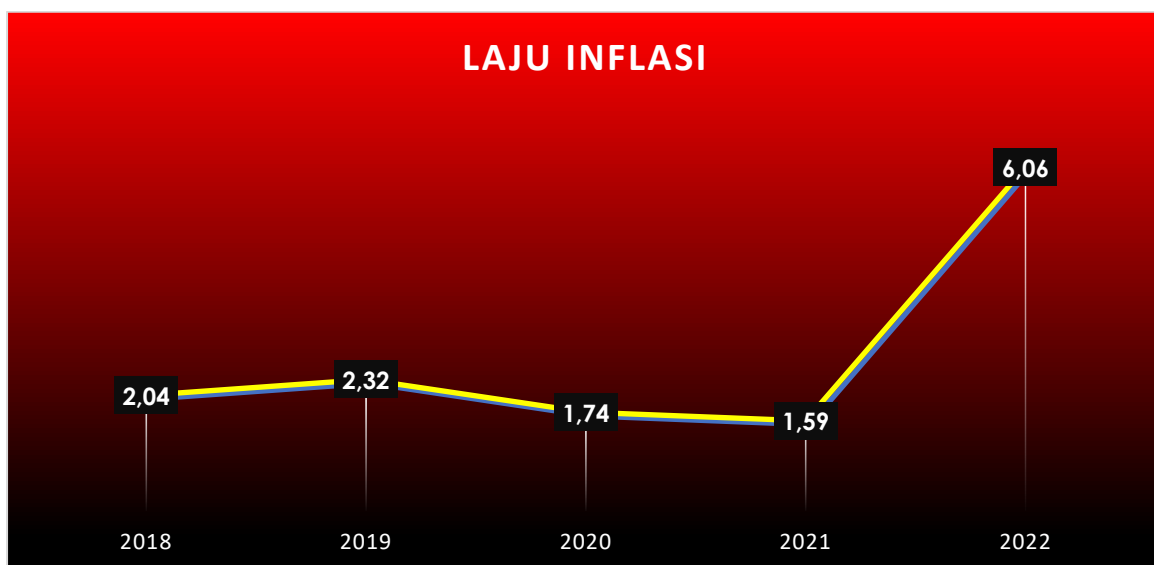
Indeks daya beli adalah indeks yang mengukur standar hidup layak dengan menghitung kemampuan daya beli masyarakat terhadap sejumlah kebutuhan pokok yang dilihat dari rata-rata pengeluaran per kapita sebagai pendekatan pendapatan. Dari data diatas terlihat bahwa indeks daya beli masyarakat Kabupaten Banyuwangi pada tiap tahunnya terus mengalami peningkatan. Di tahun 2018 indeks mencapai 0,75 dan meningkat menjadi 0,76 di tahun 2019. Walaupun di tahun 2020 Kabupaten Banyuwangi merasakan dampak yang

begitu besar akibat dari wabah Covid 19 akan tetapi tidak berpengaruh terlalu dalam terhadap kemampuan daya beli masyarakat sehingga tidak terjadi penurunan namun hanya stagnan di angka 0,76 hingga tahun 2021. Tahun 2022 indeks daya beli meningkat hingga mencapai 0,77.

### 2.1.2.1.3. Laju Inflasi

Inflasi merupakan peningkatan harga beli yang secara umum terus terjadi dan disebabkan oleh kondisi perekonomian secara luas. Inflasi dapat disebabkan oleh dua hal, yaitu tarikan permintaan (kelebihan likuiditas/uang/alat tukar) dan yang kedua adalah desakan (tekanan) produksi atau distribusi (kurangnya produksi (*Product or Service*) dan/atau juga termasuk kurangnya distribusi). Sebab pertama lebih dipengaruhi dari peran negara dalam kebijakan moneter (Bank Sentral), sedangkan untuk sebab kedua lebih dipengaruhi dari peran negara dalam kebijakan eksekutor yang dalam hal ini dipegang oleh Pemerintah (Government) seperti fiskal (perpajakan /pungutan /insentif /disinsentif), kebijakan pembangunan infrastruktur, regulasi, dll.

Peningkatan inflasi setiap tahunnya merupakan fenomena yang wajar. Akan tetapi perlu diperhatikan seberapa besar peningkatan inflasi tersebut dan apakah daerah mampu untuk mengendalikan inflasi tersebut dengan paket kebijakan yang telah dibuat sehingga apabila terdapat kebijakan yang tidak sesuai atau dapat memberikan dampak perekonomian yang buruk dapat diantisipasi atau ditindaklanjuti melalui perencanaan dan kebijakan perubahan. Berikut merupakan gambaran inflasi Kabupaten Banyuwangi dalam 5 tahun ke belakang.



Gambar II. 10 Laju Inflasi

Sumber: BPS Kabupaten Banyuwangi 2022






Laju inflasi di Kabupaten Banyuwangi dalam kurun waktu 5 tahun bersifat fluktuatif dengan laju di tahun 2018 sebesar 2,04. di tahun 2019 meningkat mencapai 2,32. Sedangkan di tahun 2020 hingga 2021 mengalami penurunan yakni di angka 1,74 dan 1,59. Tahun 2022 laju inflasi meningkat tajam dikarenakan kenaikan harga yang cukup tinggi pada beberapa kelompok pengeluaran diantaranya harga kelompok makanan, minuman dan tembakau dengan kenaikan 8,77% , harga kelompok peralatan, perlengkapan dan pemeliharaan rutin rumah tangga dengan kenaikan 5,35% , harga kelompok perawatan pribadi dan lainnya dengan kenaikan 6,67%, harga kelompok umum dengan kenaikan 4,42, harga kelompok rekreasi, olahraga dan budaya dengan kenaikan 3,47% dan harga kelompok transportasi dengan kenaikan 3,05%. Capaian inflasi Kabupaten Banyuwangi perlu ditekan mengingat bahwa Laju inflasi secara nasional berada di angka 5,51%.

#### 2.1.2.1.4. Angka Kemiskinan

Upaya pemerintah dan masyarakat untuk terus mengentaskan kemiskinan makin menunjukkan hasil positif tercatat bahwa persentase kemiskinan Indonesia semakin menurun. Untuk mengukur kemiskinan, dapat menggunakan konsep kemampuan memenuhi kebutuhan dasar (*basic needs approach*). Dengan pendekatan ini, kemiskinan dipandang sebagai ketidakmampuan dari sisi ekonomi untuk memenuhi kebutuhan dasar makanan dan bukan makanan yang diukur dari sisi pengeluaran. Jadi Penduduk Miskin adalah penduduk yang memiliki rata-rata pengeluaran per kapita per bulan di bawah garis kemiskinan. Berikut data capaian penurunan kemiskinan di Kabupaten Banyuwangi:

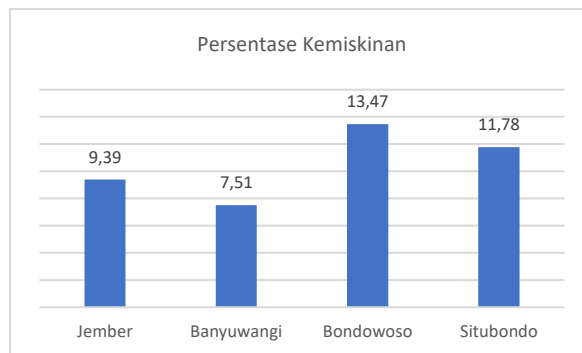
Tabel II. 14 Angka Kemiskinan Kabupaten Banyuwangi

Tahun	2018	2019	2020	2021	2022	Trend
Garis Kemiskinan	339,891	353,873	373,679	387,084	403,978 *	
Jumlah Penduduk Miskin	125,5	121,37	130,37	130,93	121 *	
% Penduduk Miskin	7,8	7,52	8,06	8,07	7,51	

Sumber: BPS Kabupaten Banyuwangi 2022

Garis kemiskinan merupakan pengukuran dari jumlah rupiah minimum yang dibutuhkan untuk memenuhi kebutuhan pokok minimum makanan yang setara dengan 2100 kilokalori per kapita per hari dan kebutuhan pokok bukan makanan. Sehingga apabila penduduk dengan rata-rata pengeluaran per kapita dibawah garis kemiskinan dapat dikategorikan sebagai penduduk miskin. Garis kemiskinan sejak tahun 2018 hingga tahun 2021 terus mengalami kenaikan. Tahun 2018 garis kemiskinan berada pada angka 339,891

meningkat menjadi 353,873 di tahun 2019. Di tahun 2020 mengalami kenaikan kembali menjadi 373,679 dan di tahun 2021 kembali mengalami kenaikan menjadi 387,085. Pada kurun waktu 5 tahun terakhir terlihat bahwa angka kemiskinan tahun 2019 mengalami penurunan dimana tahun 2018 jumlah penduduk miskin sejumlah 125,5 dengan persentase 7,8 dan di tahun 2019 jumlah penduduk miskin 121,37 dengan persentase 7,52. Namun setelahnya mengalami kenaikan yakni di tahun 2020 menjadi sejumlah 130,37 dengan persentase 8,06 dan tahun 2021 kembali naik menjadi 130,93 dengan persentase 8,07. Di Tahun 2022 persentase penduduk miskin dapat ditekan dengan baik sehingga turun menjadi 7,51%. Persentase kemiskinan Kabupaten Banyuwangi tersebut merupakan yang terendah diantara kabupaten sekitar.



**Gambar II. 11 Persentase Kemiskinan Kabupaten Banyuwangi**

Sumber: BPS Kabupaten Banyuwangi 2022

Target untuk Kemiskinan Ekstrem sebesar 0% untuk tahun 2024 ;Data kemiskinan ekstrem tahun 2020 : 3,73; tahun 2021 : 1,06 dan tahun 2022 : 0,99 (16.100 jiwa).

## 2.1.2.2. Kesejahteraan Sosial

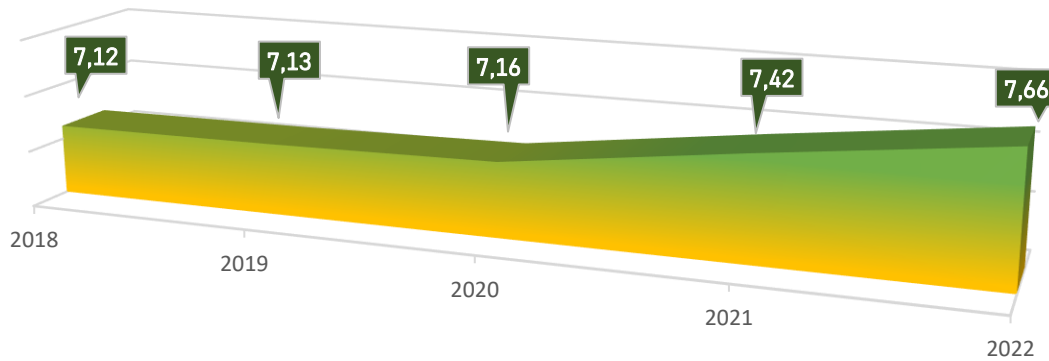
### 2.1.2.2.1. Pendidikan

#### 2.1.2.2.1.1. Angka Rata-rata Lama Sekolah

Indeks Pembangunan Manusia (IPM) terbentuk dari 3 dimensi Indeks Pendidikan, Indeks Kesehatan, dan Indeks *Purchasing Power Parity*. Pendidikan menjadi salah satu dimensi dalam IPM dikarenakan pendidikan merupakan modal dasar dalam mengolah keterampilan dan mengoptimalkan kemampuan dasar manusia sehingga dapat menghasilkan karya yang dapat memberikan nilai tambah bagi kehidupan manusia baik diri sendiri maupun orang lain. Adapun dalam mengukur kualitas pendidikan dapat melihat rentang waktu tempuh pendidikan secara ideal ataupun jenjang pendidikan yang dapat

diselesaikan. Berkaitan terhadap waktu tempuh masa pendidikan secara ideal dapat dilihat pada indikator angka rata-rata lama sekolah di Kabupaten Banyuwangi sebagai berikut:

### Angka Rata-rata Lama Sekolah



**Gambar II. 12 Angka Rata-rata Lama Sekolah**

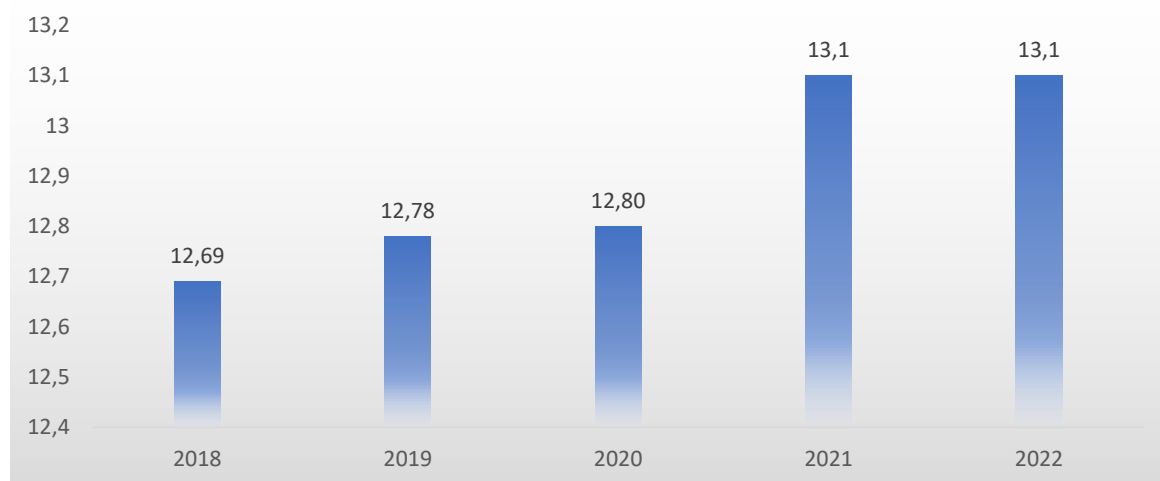
Sumber: BPS Kabupaten Banyuwangi 2022

Rata-rata Lama Sekolah (RLS)/ *Mean Years School* (MYS) didefinisikan sebagai jumlah tahun yang digunakan oleh penduduk dalam menjalani pendidikan formal. Penduduk yang tamat SD diperhitungkan lama sekolah selama 6 tahun, tamat SMP diperhitungkan lama sekolah selama 9 tahun, tamat SMA diperhitungkan lama sekolah selama 12 tahun tanpa memperhitungkan apakah pernah tinggal kelas atau tidak. Data angka rata-rata lama sekolah memiliki tren capaian meningkat dengan capaian tahun 2018 sebesar 7,12. Pada tahun 2019 mengalami peningkatan menjadi 7,13. Pada tahun 2020 masih mengalami peningkatan menjadi 7,16 dan pada tahun 2020 mengalami peningkatan kembali menjadi 7,42. Sedangkan pada tahun 2021 capaian angka rata-rata lama sekolah berhasil meningkat secara signifikan dengan angka 7,42. Dan di tahun 2022 juga kembali mengalami peningkatan pesat menjadi 7,66. Permasalahan yang dihadapi oleh Kabupaten Banyuwangi dalam bidang Pendidikan yang berkaitan dengan kasus rata-rata lama sekolah ialah kurangnya akses Pendidikan menengah sebagai kelanjutan program Wajib Belajar Pendidikan Dasar 9 Tahun.

2.1.2.2.1.2. Harapan Lama Sekolah

Berbeda dengan indikator sebelumnya yakni Angka Rata-rata Lama sekolah, HLS atau Harapan Lama sekolah menghitung lamanya sekolah (dalam tahun) yang diharapkan akan dirasakan oleh anak pada umur tertentu di masa mendatang. HLS dapat digunakan untuk mengetahui kondisi pembangunan sistem pendidikan di berbagai jenjang.

### ANGKA HARAPAN LAMA SEKOLAH



Gambar II. 13 Angka Harapan Lama Sekolah 1

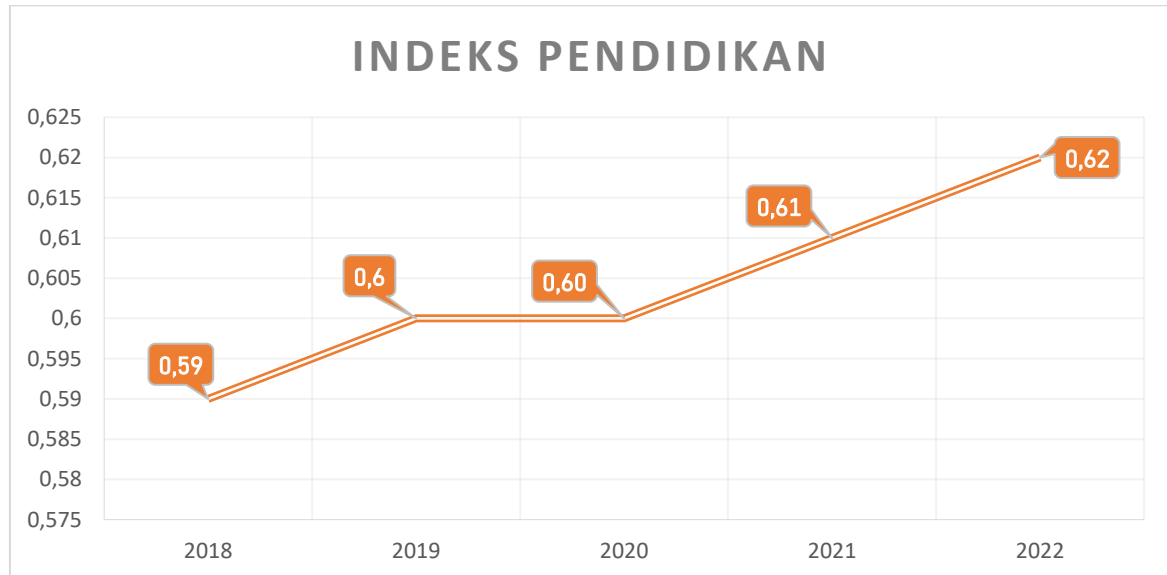
Sumber: BPS Kabupaten Banyuwangi 2022

HLS Kabupaten Banyuwangi pada 5 (lima) tahun terakhir secara stabil mengalami peningkatan. Secara signifikan peningkatan ini terjadi pada tahun 2021 hingga menyentuh angka 13,1 dari tahun sebelumnya sebesar 12,8 dan di tahun 2022 angka tersebut mengalami stagnan. Secara keseluruhan capaian yang dihasilkan mengalami peningkatan, namun hal tersebut masih belum sepenuhnya sempurna. Hal tersebut dikarenakan oleh permasalahan mengenai masih adanya anak putus sekolah serta permasalahan-permasalahan dalam pemenuhan fasilitas pendidikan, baik sarana dan prasarana sekolah.

2.1.2.2.1.3. Indeks Pendidikan

Indeks pendidikan merupakan komponen dalam penyusunan Indeks Pembangunan Manusia (IPM) dimana tinggi rendahnya nilai IPM sebuah daerah ditentukan oleh nilai dari masing-masing komponennya. Indeks Pendidikan dapat diketahui dengan terlebih dahulu menghitung angka rata-rata lama sekolah dan harapan lama sekolah dan dibagi dua. Dari gambar di bawah dapat diketahui bahwa indeks Pendidikan dari tahun 2018 sampai dengan 2022 mengalami peningkatan secara bertahap. Pada tahun 2018 indeks Pendidikan berada

pada angka 0,59 dan naik menjadi 0.6 di tahun 2019 dan 2020. Sedangkan pada tahun 2021 indeks mengalami kenaikan kembali menjadi 0,61 dan naik kembali menjadi 0,62 di tahun 2022.



**Gambar II. 14 Indeks Pendidikan**

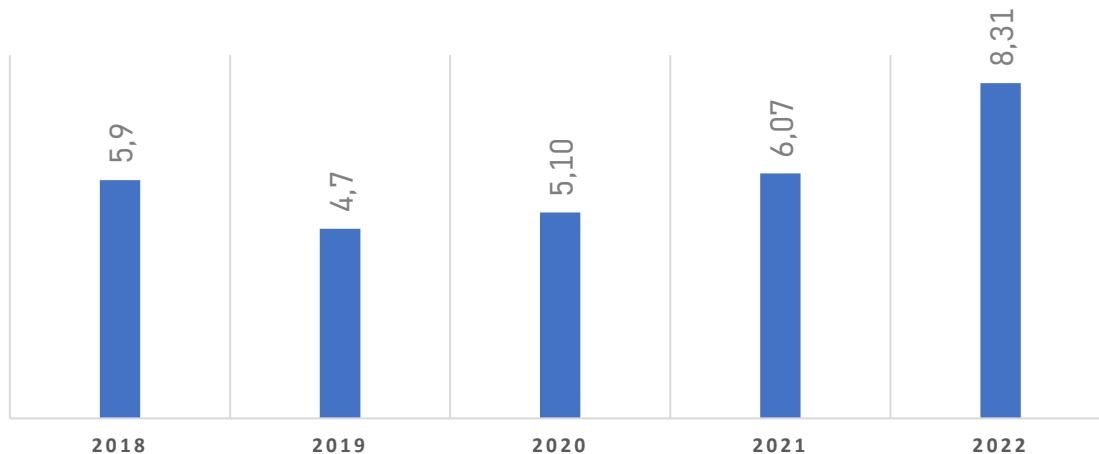
Sumber: BPS Kabupaten Banyuwangi 2022

#### **2.1.2.2.2. Kesehatan**

##### **2.1.2.2.2.1. Angka Kematian Bayi**

Indikator angka kematian bayi adalah ukuran yang digunakan untuk mengukur jumlah bayi yang meninggal sebelum mencapai usia satu tahun dalam setiap kelahiran hidup. Ini biasanya diukur sebagai jumlah kematian bayi per 1.000 kelahiran hidup. Indikator ini merupakan salah satu ukuran penting dalam menilai kualitas kesehatan masyarakat dan sistem perawatan kesehatan di suatu negara. Semakin rendah angka kematian bayi, semakin baik kesehatan masyarakat dan sistem perawatan kesehatan suatu daerah. Untuk meningkatkan angka kematian bayi, diperlukan upaya untuk meningkatkan kualitas perawatan kesehatan selama kehamilan, persalinan, dan masa bayi. Beberapa faktor yang dapat meningkatkan risiko kematian bayi antara lain kurangnya akses ke perawatan kesehatan, kekurangan gizi, infeksi, kelahiran prematur, serta masalah kesehatan ibu. Berikut realisasi indikator angka kematian bayi di Kabupaten Banyuwangi di tahun 2022:

## ANGKA KEMATIAN BAYI



Gambar II. 15 Angka Kematian Bayi

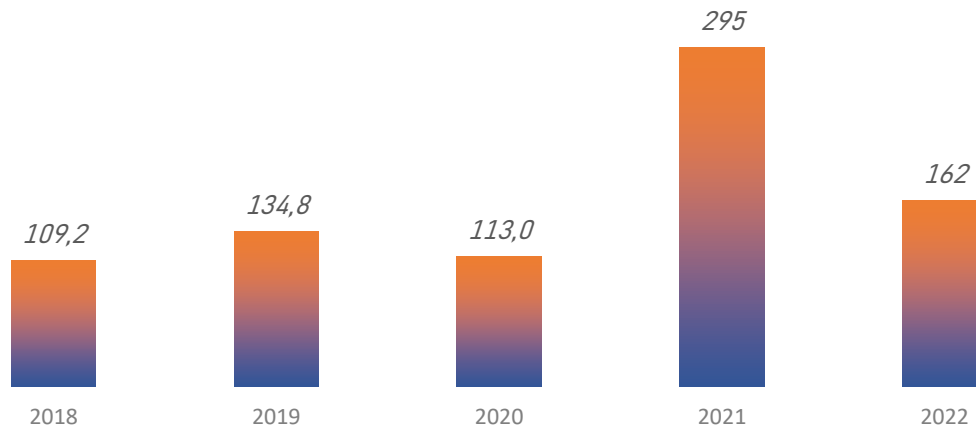
Sumber: BPS Kabupaten Banyuwangi 2022

Tabel diatas menunjukkan bahwa angka kematian bayi di Kabupaten Banyuwangi dalam kurun waktu 5 tahun mengalami fluktuasi, di tahun 2019 angka kematian bayi adalah 4,7 turun dari tahun 2018 dengan angka 5,9. Selanjutnya hingga tahun 2022 angka terus mengalami kenaikan yakni 5,10 di tahun 2020, 6,07 di tahun 2021 dan naik signifikan di tahun 2022 menjadi 8,31. Peningkatan angka kematian bayi disebabkan oleh naiknya angka usia kawin pertama dibawah 21 tahun yakni 10,3\* di tahun 2022 yang sebelumnya di tahun 2021 berada di angka 9,20\*\*.

### 2.1.2.2.2.2. Angka Kematian Ibu

Indikator angka kematian ibu adalah ukuran yang digunakan untuk mengukur jumlah kematian ibu akibat komplikasi kehamilan, persalinan, atau nifas (periode setelah melahirkan) dalam setiap 100.000 kelahiran hidup. Indikator ini sering disebut sebagai Angka Kematian Ibu (AKI). Upaya untuk menurunkan angka kematian ibu meliputi pencegahan dan pengobatan kondisi medis yang dapat meningkatkan risiko kematian ibu, seperti *preeklamsia*, perdarahan, infeksi, dan kelahiran prematur. Selain itu, meningkatkan akses ke perawatan kesehatan selama kehamilan, persalinan, dan nifas juga penting untuk mengurangi risiko kematian ibu.

## Angka Kematian Ibu



**Gambar II. 16 Angka Kematian Ibu**

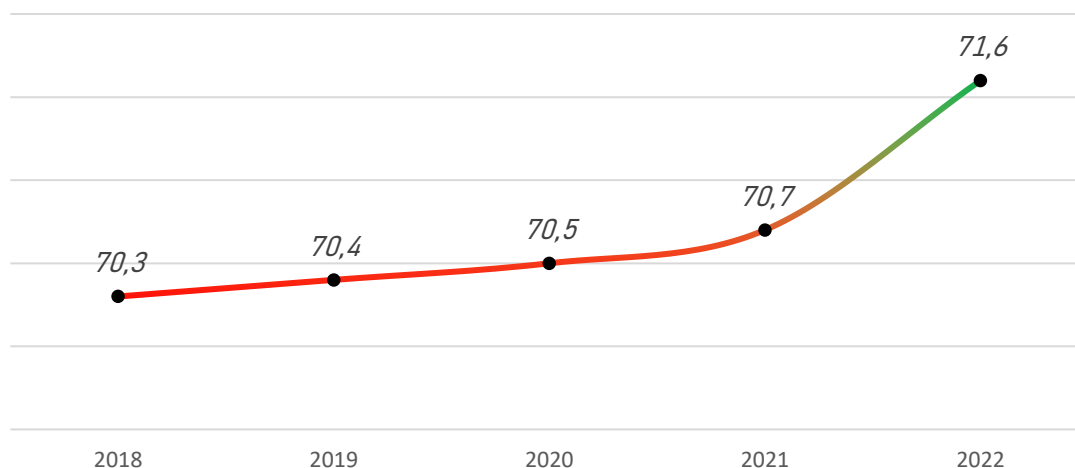
Sumber: BPS Kabupaten Banyuwangi 2022

Berdasarkan tabel diatas tren angka kematian ibu meningkat dalam kurun waktu 5 tahun. di tahun 2018 angka kematian ibu mencapai 109,2 selanjutnya di tahun 2019 meningkat menjadi 134,8. Angka kematian ibu sempat mengalami penurunan pada periode tahun 2020 dengan berada pada angka 113,0 akan tetapi di tahun 2021 meningkat sangat signifikan dengan nilai 295. Namun di tahun 2022 angka tersebut dapat ditekan sehingga mengalami penurunan menjadi 162. Kebijakan terkait pemenuhan sarana dan prasarana kesehatan, kemudahan akses kesehatan utamanya bagi kehamilan serta pendidikan masyarakat berkaitan dengan penguatan gizi bagi ibu hamil perlu dioptimalkan kembali dalam periode kedepan sehingga angka kematian ibu dapat kembali mengalami penurunan.

### 2.1.2.2.2.3. Angka Usia Harapan Hidup

Indikator usia harapan hidup adalah ukuran yang digunakan untuk mengukur rata-rata usia yang dapat dicapai oleh seseorang dalam suatu daerah. Upaya untuk meningkatkan usia harapan hidup meliputi meningkatkan akses ke layanan kesehatan yang berkualitas, termasuk pencegahan dan pengobatan penyakit kronis dan infeksius, serta meningkatkan kesejahteraan ekonomi dan pendidikan masyarakat. Beberapa faktor yang dapat mempengaruhi usia harapan hidup antara lain faktor gaya hidup dan lingkungan yang sehat. Serta mudahnya akses ke perawatan kesehatan. Berikut capaian indikator usia harapan hidup di Kabupaten Banyuwangi tahun 2018 sampai dengan tahun 2022:

### Angka Usia Harapan Hidup



**Gambar II. 17 Angka Usia Harapan Hidup**

Sumber: BPS Kabupaten Banyuwangi 2022

Gambar diatas menunjukkan tren data yang cukup baik. Tahun 2018 angka usia harapan hidu mencapai 70,3 meningkat menjadi 70,4 di tahun 2019. Pada tahun 2020 angka usia harapan hidup naik menjadi 70,5. Di tahun 2021 angka usia harapan hidup kembali mengalami peningkatan mencapai 70,7. Dan di tahun 2022 meningkat cukup pesat menjadi 71,6. Dari capaian peningkatan Angka Usia Harapan Hidup Kabupaten Banyuwangi diprediksi akan berpengaruh meningkatnya jumlah penduduk lanjut usia. Sehingga diperlukan intervensi pembangunan sesuai dengan permasalahan dan kebutuhan hidup bagi penduduk lanjut usia.

#### 2.1.2.2.2.4. Indeks Kesehatan

Indeks Kesehatan adalah ukuran yang digunakan untuk mengukur tingkat kesehatan masyarakat suatu negara atau wilayah. Indeks Kesehatan ini biasanya mencakup beberapa indikator kesehatan seperti angka kematian bayi, angka kematian ibu, tingkat kesembuhan penyakit, aksesibilitas perawatan kesehatan, dan lain sebagainya. Indeks Kesehatan membantu pemerintah daerah dalam menilai kualitas kesehatan masyarakat dan sistem perawatan kesehatan suatu negara atau wilayah. Indeks Kesehatan yang baik menunjukkan bahwa daerah tersebut memiliki sistem perawatan kesehatan yang berkualitas dan masyarakat yang sehat. Indeks Kesehatan membantu dalam perencanaan dan pengambilan keputusan untuk meningkatkan kesehatan masyarakat dan sistem perawatan kesehatan daerah.



### Indeks Kesehatan



**Gambar II. 18** Indeks Kesehatan

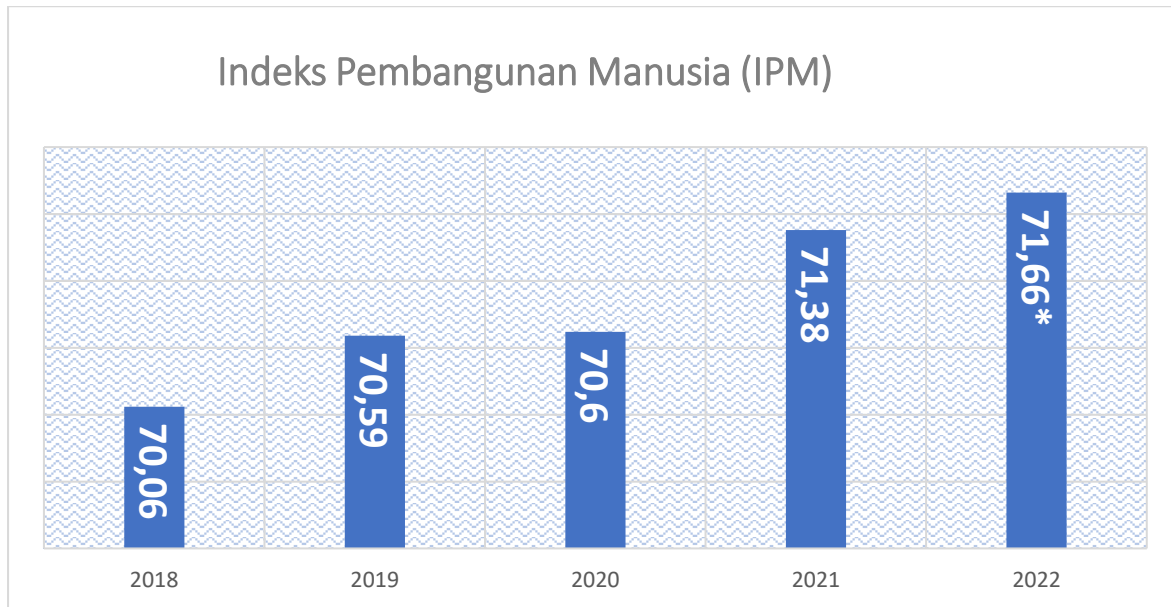
Sumber: BPS Kabupaten Banyuwangi 2022

Kinerja Pemerintah Kabupaten Banyuwangi dalam meningkatkan kualitas kesehatan masyarakat cukup baik dimana dalam kurun waktu 5 tahun yakni sejak tahun 2018 hingga tahun 2022 memiliki tren meningkat. tahun 2018 angka indeks kesehatan adalah 0,77 meningkat menjadi 0,78. Angka tersebut stagnan hingga 2 tahun periode yakni tahun 2020 dan tahun 2021. Indeks Kesehatan di tahun 2022 meningkat cukup pesat menjadi 0,79.

#### **2.1.2.2.3. Indeks Pembangunan Manusia**

Indeks Pembangunan Manusia (IPM) adalah ukuran yang digunakan untuk mengukur tingkat pembangunan manusia di suatu negara atau wilayah. Indeks ini mencakup tiga indikator utama yaitu harapan hidup, pendidikan, dan pendapatan per kapita. IPM memberikan gambaran yang lebih lengkap tentang kualitas kehidupan masyarakat dan tingkat pembangunan suatu negara atau wilayah dibandingkan dengan hanya menggunakan indikator ekonomi saja. IPM sering digunakan oleh lembaga internasional dan negara dalam perencanaan pembangunan dan evaluasi program pembangunan. Namun, IPM juga memiliki kekurangan, seperti kurangnya pengukuran atas aspek sosial dan lingkungan yang mempengaruhi kualitas hidup masyarakat. Oleh karena itu, IPM harus digunakan bersama-sama dengan indikator pembangunan manusia lainnya dan faktor-faktor lain yang dapat mempengaruhi kualitas hidup masyarakat untuk memberikan gambaran yang lebih lengkap

tentang tingkat pembangunan manusia suatu negara atau wilayah. Berikut capaian indikator Indeks Pembangunan Manusia di Kabupaten Banyuwangi tahun 2018 sampai 2022.



**Gambar II. 19 Indeks Pembangunan Manusia**

Sumber: BPS Kabupaten Banyuwangi 2022

Gambar diatas menunjukkan bahwa kinerja Pemerintah Kabupaten Banyuwangi dalam upaya peningkatan derajat kualitas pembangunan manusia sangat baik. Indeks pembangunan manusia di Kabupaten Banyuwangi memiliki tren meningkat. di tahun 2018 angka IPM mencapai 70,06 meningkat di tahun 2019 menjadi 70,59. Kembali mengalami peningkatan di tahun 2020 menjadi 70,6. Di tahun 2021 terjadi peningkatan yang cukup signifikan menjadi 71,38 dan pada tahun 2022 mencapai 71,66.

### 2.1.2.3. Capaian Indikator Kinerja Utama (IKU)

Keberhasilan pemerintah daerah dalam pembangunan dan pelayanan publik diukur melalui indikator yang mampu menggambarkan kemajuan daerah serta dapat mengukur keberhasilan pencapaian visi dan misi kepala daerah sebagai perwujudan transparansi dan akuntabilitas pemerintah daerah. Ada 6 indikator kinerja utama pemerintah Kabupaten Banyuwangi yang meliputi Pertumbuhan Ekonomi, Persentase Penduduk Miskin, Indeks Pembangunan Manusia, Indeks Kepuasan Masyarakat, Gini Rasio, dan yang terakhir adalah Tingkat Pengangguran Terbuka. Keenam Indikator tersebut memberikan representasi atas kesejahteraan masyarakat yang mewakili berbagai sudut pandang. Capaian kinerja secara umum pada keenam IKU memiliki perkembangan yang baik, bahkan diantaranya cukup

signifikan jika dibandingkan dengan kondisi pada saat awal RPJMD disusun atau kinerja pada tahun 2020.

Tabel II. 15 Capaian Indikator Kinerja Utama (IKU) Kabupaten Banyuwangi

No	Indikator Makro	Kondisi Kinerja Awal RPJMD	Realisasi	Target		
			2022	2024	2025	2026
1	Pertumbuhan Ekonomi (%)	4,08	4,43	4,81	5,07	5,34
2	Persentase Penduduk Miskin(%)	8,07	7,51	7,32	7,26	7.01
3	Indeks Pembangunan Manusia	71,38	71,66*	71,75	72.17	72.59
4	Indeks Kepuasan Masyarakat	87.03	91,36	91,33	91,7	92.01
5	Gini Rasio	0.32	0.33	0,31	0,3	0.3
6	Tingkat Pengangguran Terbuka(%)	5.34	5,26	4,68	4,53	4.38

Sumber: BPS Kabupaten Banyuwangi 2022

Dalam rangka memperdalam analisis terkait dengan capaian kinerja Indikator kinerja Utama Kabupaten Banyuwangi, perlu kiranya dilakukan analisis *Gap Expectation* untuk melihat kinerja dari setiap IKU yang telah ditetapkan. Sehingga dapat ditarik kesimpulan IKU yang kinerjanya normal, cepat atau lambat. Berikut merupakan interpretasi dari capaian kinerja IKU menggunakan analisis *Gap Expectation*:

## Evaluasi Kinerja IKU Kabupaten Banyuwangi

Tahun 2021-2025



Gambar II. 20 Evaluasi Kinerja IKU Kabupaten Banyuwangi Tahun 2021-2025

Sumber: BPS Kabupaten Banyuwangi 2022

Metode penghitungan *Gap Expectation* memberikan gambaran kinerja dengan periode efektif RPJMD selama 5 tahun. Tahun efektif yang dimaksudkan adalah tahun 2021 sampai dengan tahun 2025. Tahun 2026 tidak dimasukkan kedalam rentang tahun perhitungan dikarenakan pada tahun tersebut merupakan tahun terakhir RPJMD dimana pada tahun tersebut terjadi peralihan periode RPJMD kepada kepala daerah terpilih yang baru. Memperhatikan hal tersebut, maka tahun yang lebih representatif untuk dijadikan sebagai target akhir kinerja dan sebagai pembanding adalah target yang ditetapkan pada tahun 2025.

Melihat rentang waktu kinerja yang akan diukur selama 5 tahun, idealnya capaian kinerja minimal yang harus diperoleh setiap tahunnya adalah sebesar 20%. Dengan demikian, capaian kinerja yang setidaknya diperoleh setiap IKU adalah sebesar 20% dari target yang telah ditetapkan di tahun 2025.

Untuk meningkatkan relevansi perhitungan, maka sebelum dibandingkan antara Realisasi tahun berkenaan dengan target tahun 2025, maka dilakukan pengurangan terlebih dahulu menggunakan realisasi pada tahun dasar RPJMD yakni tahun 2020. Hal tersebut dimaksudkan untuk mendapatkan nilai capaian kinerja pemerintah yang lebih murni dengan asumsi tahun dasar merupakan *starting point* atau merupakan titik nol pembangunan untuk

periode RPJMD Tahun 2021-2026. Rumus perhitungan yang digunakan untuk menghitung kinerja secara umum (Bersifat Positif) adalah sebagai berikut:

**Rumus Indikator Positif:**

$$\text{Gap Expetation} = \frac{(\text{Realisasi Tahun Bersangkutan} - \text{Realisasi Tahun Dasar})}{(\text{Target Tahun 2025} - \text{Realisasi Tahun Dasar})} \times 100$$

Sedangkan untuk indikator yang bersifat negasi atau yang memiliki penafsiran secara terbalik seperti Tingkat kemiskinan dan Indeks Gini, dapat dihitung dengan rumus sebagai berikut:

**Rumus Indikator Negasi:**

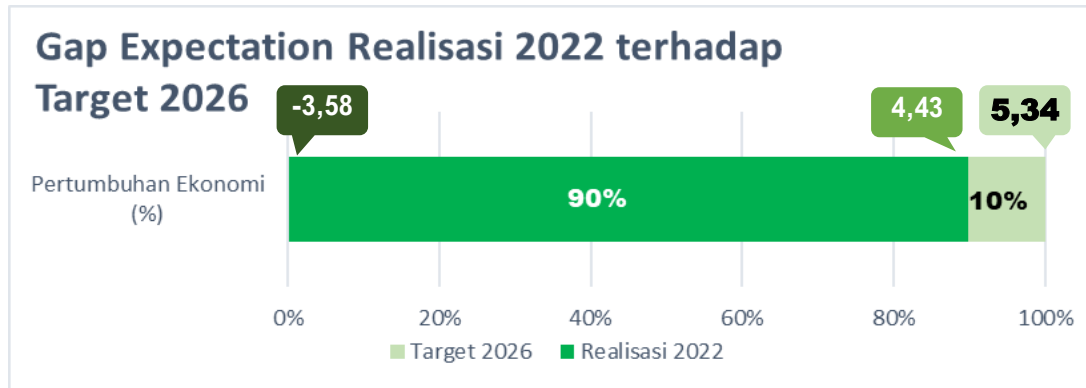
$$\text{Gap Expetation} = \frac{(\text{Realisasi Tahun Dasar} - \text{Realisasi Tahun Bersangkutan})}{(\text{Target Tahun Dasar} - \text{Realisasi Tahun 2025})} \times 100$$

Hasil perhitungan menggunakan rumus tersebut, menghasilkan besaran persentase capaian nilai kinerja yang telah dicapai hingga tahun berkenaan. Dengan mengetahui persentase capaian kinerja maka dapat diketahui juga sisa beban kinerja pemerintah untuk mencapai target yang telah ditetapkan untuk tahun 2025. Langkah selanjutnya berdasarkan analisis ini, pemerintah Daerah Kabupaten Banyuwangi mendapatkan gambaran berapa *effort* kinerja yang harus dikeluarkan hingga akhir periode RPJMD yang sekaligus mengukur berhasil atau tidaknya Kepala Daerah Kabupaten Banyuwangi Tahun 2021-2026 beserta Pemerintah Daerah Kabupaten Banyuwangi dalam pencapaian Visi dan Misi yang merupakan janji politik antara Kepala Daerah terkait dengan konstituennya.

#### 1. Pertumbuhan ekonomi

Berdasarkan uraian pada sub bab sebelumnya, pertumbuhan ekonomi pada tahun 2022 telah meningkat dimana pada tahun 2021 mencapai 4.08 dan di tahun 2022 naik menjadi 4,43, peningkatan pertumbuhan ekonomi Kabupaten Banyuwangi sempat mengalami penurunan di tahun 2019 dan berkontraksi di tahun 2020 akibat pandemi *Covid 19*. Namun dengan kerja keras pemerintah Bersama masyarakat untuk bangkit Bersama. Capaian pertumbuhan ekonomi pada tahun 2021 telah bangkit kembali, percepatan di tahun 2021 telah memberikan dampak jangka panjang terhadap upaya peningkatan perekonomian sehingga di tahun 2022 dengan upaya yang lebih dapat meningkat kembali. Capaian pertumbuhan ekonomi di tahun 2022 selanjutnya perlu

diperbandingkan dengan target RPJMD pada akhir periode untuk melihat gap yang dapat diukur guna mengetahui beban peningkatan kinerja dalam mencapai target yang telah ditetapkan. Dengan capaian tahun 2022 yakni 4,43 dan target di tahun 2026 adalah 5,34 maka gap capaian pertumbuhan ekonomi tahun 2022 terhadap target RPJMD tahun 2026 mencapai 10% dengan target di angka 5,34.

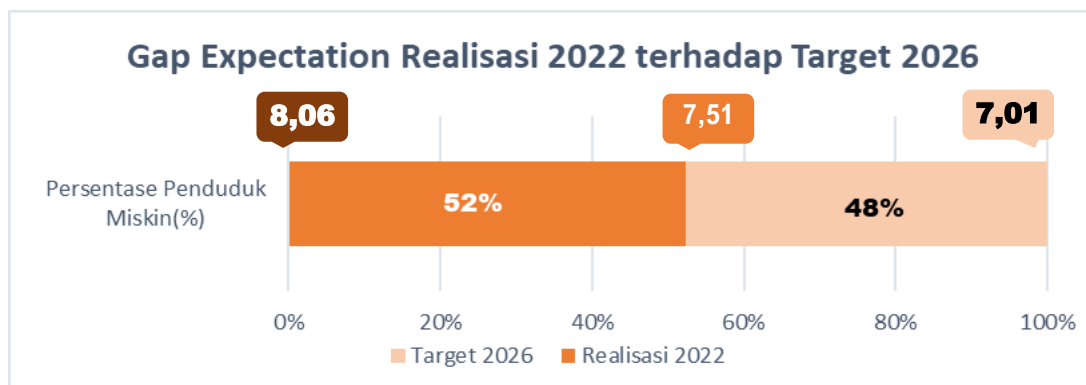


Gambar II. 21 *Gap Expectation* Pertumbuhan Ekonomi

Sumber: BPS Kabupaten Banyuwangi 2022

## 2. Persentase penduduk miskin

Persentase kemiskinan di Kabupaten Banyuwangi memiliki capaian yang dapat dikategorikan rendah yakni dengan angka 7,51 mengingat bahwa angka tersebut mengalami penurunan dari dua tahun sebelumnya yang memiliki angka cukup tinggi. Bahkan jika dilihat melalui analisis *Gap Expectation*, capaian Indikator tersebut menunjukkan kinerja baik yakni 52%. Oleh karenanya pada sisa periode yang ada dalam kurun waktu 3 tahun dapat dioptimalkan dalam memenuhi sisa kinerja sampai pada akhir periode RPJMD.

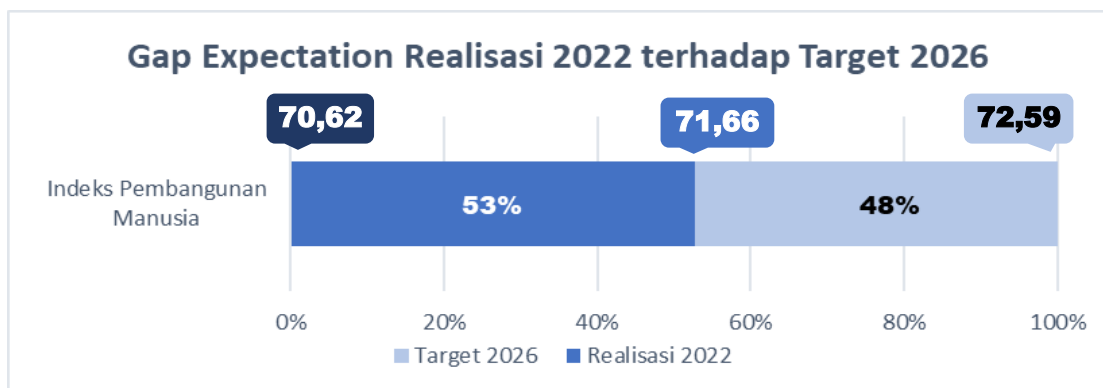


Gambar II. 22 *Gap Expectation* Persentase Penduduk Miskin

Sumber: BPS Kabupaten Banyuwangi 2022

### 3. Indeks Pembangunan Manusia

Upaya penyelenggaraan urusan terkait dengan pembangunan utamanya pendidikan dalam 2 tahun kebelakang telah cukup memberikan kontribusi dalam pencapaian target RPJMD di tahun 2026, Indeks pembangunan manusia sebagai salah satu indikator kinerja ekonomi telah menunjukkan tren yang cukup baik, terlihat bahwa capaian IPM di tahun 2022 mencapai angka 71,66 sedangkan target yang ditetapkan pada akhir periode RPJMD di tahun 2026 adalah sebesar 72,59. Melihat bahwa kondisi awal RPJMD adalah di angka 71,38 maka *gap expectation* capaian indikator indeks pembangunan manusia tahun 2022 terhadap target di tahun 2026 adalah mencapai 48%. Beberapa upaya yang perlu dilakukan Pemerintah Kabupaten Banyuwangi dalam mencapai target tersebut adalah melalui optimalisasi pelayanan kesehatan utamanya bagi penduduk miskin, peningkatan sarana dan prasarana pendidikan serta akses terhadap pendidikan dan perluasan lapangan kerja.



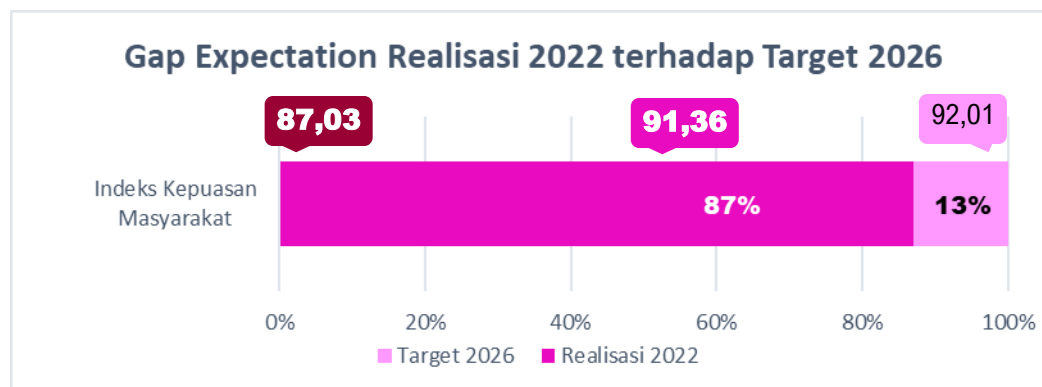
Gambar II. 23 *Gap Expectation* Indeks Pembangunan Manusia

Sumber: BPS Kabupaten Banyuwangi 2022

### 4. Indeks Kepuasan Masyarakat

IKM sebagai salah satu alat ukur dalam menilai kinerja pemerintah daerah untuk mewujudkan pelayanan publik yang prima perlu di analisa dalam perencanaan pembangunan untuk mempertimbangkan kebijakan pemerintah. Oleh karenanya indeks kepuasan masyarakat termasuk dalam indikator kinerja utama Pemerintah Kabupaten Banyuwangi. IKM biasanya diukur melalui survei yang dilakukan oleh pihak yang independen terhadap sejumlah responden yang mewakili masyarakat yang dilayani oleh suatu instansi atau lembaga pemerintah. Responden akan diminta untuk memberikan penilaian atau umpan balik mengenai kualitas pelayanan publik yang mereka terima,

seperti tingkat kepuasan terhadap kualitas layanan, kemudahan akses, kecepatan penyelesaian masalah, dan lain sebagainya. Realisasi indeks kepuasan masyarakat di Kabupaten Banyuwangi pada tahun 2022 mencapai angka 91,36 sehingga dapat dikategorikan sebagai capaian yang sangat baik. Namun capaian tersebut perlu diukur guna mengetahui seberapa besar beban peningkatan kinerja Pemerintah Kabupaten Banyuwangi dalam mencapai target akhir periode RPJMD. Berdasarkan dokumen RPJMD yang telah ditetapkan, target IKM di akhir periode RPJMD pada tahun 2026 adalah sebesar 92,01 sehingga ketika realisasi IKM di tahun 2022 dengan disandingkan pada angka kondisi awal RPJMD terhadap target akhir periode RPJMD maka angka *gap expectation* yang muncul adalah 13%.



Gambar II. 24 *Gap Expectation* Indeks Kepuasan Masyarakat

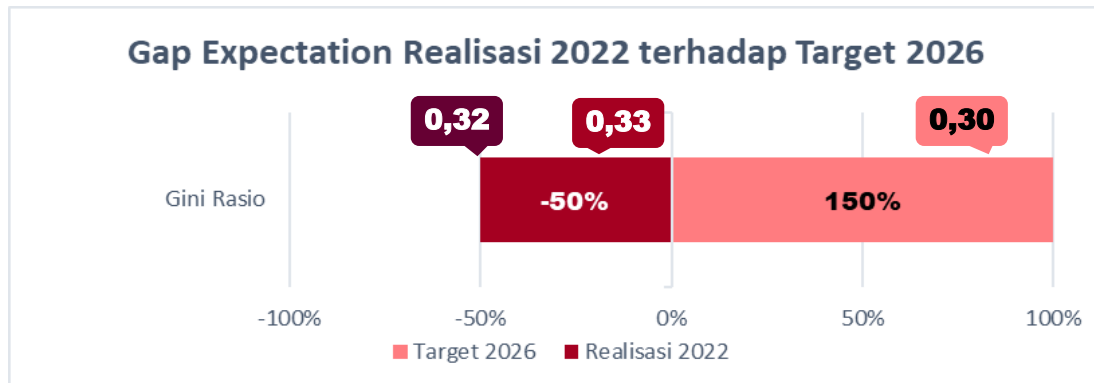
Sumber: BPS Kabupaten Banyuwangi 2022

## 5. Gini Rasio

Uraian Bab sebelumnya telah sedikit membahas mengenai gini rasio sebagai indikator yang mampu merepresentasikan ketimpangan pendapatan di Kabupaten Banyuwangi. Fluktuasi yang terjadi dalam kurun waktu 5 tahun kebelakang menunjukkan bahwa permasalahan ketimpangan pendapatan perlu lebih dikuatkan sehingga dapat mengalami penurunan secara stabil. Di tahun 2022 realisasi indikator gini rasio mencapai angka 0,33. Capaian tersebut selanjutnya perlu di sandingkan dengan kondisi awal RPJMD dan Target kondisi akhir periode RPJMD untuk dapat melihat sisa beban kinerja pemerintah daerah dalam mencapai target akhir yang telah ditetapkan. Dengan kondisi awal mencapai 0,32 dan target akhir periode RPJMD sebesar 0,30 maka *gap expectation* indikator Gini Rasio pada tahun 2022 terhadap target akhir periode RPJMD di tahun 2026 adalah sebesar 150%. Beberapa upaya yang dapat dilaksanakan dalam percepatan penurunan gini rasio adalah melalui pendidikan dan pelatihan, mendorong



tumbuhnya wirausaha dan ekonomi lokal, peningkatan infrastruktur dalam menunjang mobilitas sosial dan ekonomi, serta perlindungan sosial. Dengan beberapa upaya tersebut diharapkan masyarakat dapat memenuhi kebutuhan dasar serta peningkatan pendapatan dan lapangan pekerjaan bagi penduduk usia kerja.

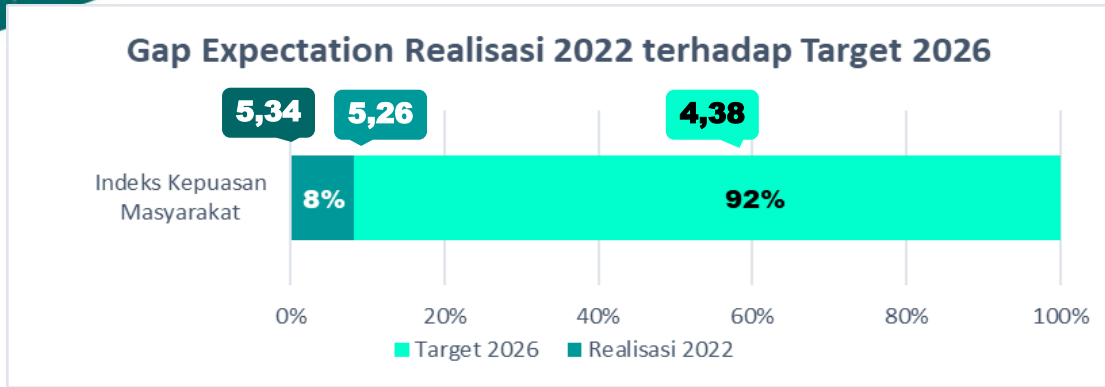


Gambar II. 25 *Gap Expectation* Gini Rasio

Sumber: BPS Kabupaten Banyuwangi 2022

#### 6. Tingkat Pengangguran Terbuka (TPT)

Indikator kinerja utama yang berkaitan dengan gini rasio namun perlu menjadi indikator yang diprioritaskan kedalam IKU daerah adalah indikator Tingkat Pengangguran terbuka. Permasalahan lapangan kerja menjadi aspek yang perlu diperhatikan, bagaimana masyarakat dapat memperoleh akses bekerja untuk memenuhi kebutuhan hidup utamanya kebutuhan dasar. Jumlah tenaga kerja yang tidak memperoleh lapangan pekerjaan dan tidak bekerja menunjukkan seberapa besar beban kinerja pemerintah dalam upaya pemenuhan kebutuhan lowongan kerja serta peningkatan perekonomian di Kabupaten Banyuwangi. Indikator Tingkat Pengangguran Terbuka di Kabupaten Banyuwangi pada tahun 2022 mencapai 5,26. Angka tersebut cukup tinggi apabila di bandingkan dengan target akhir RPJMD yang telah ditetapkan. Berdasarkan angka kondisi awal RPJMD di angka 5,34 dengan target akhir RPJMD di tahun 2026 sebesar 4,38 maka *gap expectation* indikator Tingkat Pengangguran Terbuka (TPT) tahun 2022 terhadap target akhir periode RPJMD di tahun 2026 adalah mencapai 92%. Melihat capaian kinerja tersebut, maka dapat diinterpretasikan bahwa pemerintah masih belum mampu atau memiliki kinerja dalam hal menekan jumlah pengangguran terbuka, sehingga perlu kiranya dilakukan Analisa lebih dalam supaya *treatment* yang diberikan dapat lebih optimal, atau dapat dilakukan re-proyeksi target kinerja, karena target yang telah ditetapkan dirasa terlalu berat.



Gambar II. 26 *Gap Expectation* Indeks Kepuasan Masyarakat

Sumber: BPS Kabupaten Banyuwangi 2022

### 2.1.3. Aspek Pelayanan Umum

#### 2.1.3.1. Pelayanan Urusan Wajib

##### 2.1.3.1.1. Pendidikan

Urusan pendidikan merupakan salah satu dari urusan wajib yang masuk dalam pelayanan dasar. Artinya adalah wajib diselenggarakan oleh seluruh pemerintah baik pemerintah pusat, provinsi, maupun kabupaten atau kota. Sedangkan pelayanan dasar yang dimaksud adalah urusan pendidikan merupakan pelayanan dasar yang paling dibutuhkan oleh masyarakat. Sejalan dengan penyelenggaraan urusan tersebut, di Pemerintah Daerah Kabupaten Banyuwangi, khususnya pada periode pemerintahan 2016-2021 penyelenggaraan urusan pendidikan mendukung misi pertama yakni “Mewujudkan Aksesibilitas dan Kualitas Pelayanan Bidang Pendidikan, Kesehatan, dan Kebutuhan Dasar Lainnya”. Berikut merupakan capaian penyelenggaraan urusan pendidikan di Pemerintah Daerah Kabupaten Banyuwangi dalam lima tahun terakhir:

Tabel II. 16 Capaian indikator urusan pendidikan di Kabupaten Banyuwangi

Indikator	Satuan	Tahun				
		2018	2019	2020	2021	2022
Angka Partisipasi Murni (APM)						
Angka Partisipasi Murni (APM) SD/MI Sederajat	%	99.97	99.99	100	105.29	94.7
Angka Partisipasi Murni (APM) SMP/MTS Sederajat	%	93.21	91.31	91.57	95.70	94.53
Angka Partisipasi Kasar (APK)						

Indikator	Satuan	Tahun				
		2018	2019	2020	2021	2022
Pendidikan Anak Usia Dini (PAUD)	%	105.44	109.47	104.45	105.77	101.26
SD/MI Sederajat	%	103.33	102.81	102.04	111.05	96.01
SMP/MTS Sederajat	%	104.64	105.24	110.24	123.92	108.01
<b>Akreditasi Sekolah Minimal B</b>						
Persentase SD/MI berakreditasi minimal B.	%	97.68	97.68	100	100*	90.19
Persentase SMP/MTs berakreditasi minimal B.	%	85.56	87.03	87.38	90.19*	84.02
<b>Total Persentase Guru Tersertifikasi Pendidik</b>	%	46.80	54.62	57.60	56.31	44.1
TK	%	40.08	40.37	42.47	45,69	46,88*
SD	%	45.92	58.03	62.01	70,10	96.9
SMP	%	53.75	58.27	59.8	53,13	74.43
<b>Angka Putus Sekolah</b>						
SD/MI Sederajat	%	0.01	0.01	0.01	0.01	0.78
SMP/MTS Sederajat	%	0.17	0.17	0.15	0.15	3.37
<b>Angka Melanjutkan Sekolah</b>						
SD/MI Sederajat	%	104.25	107.28	105.62	100.51	102.79
SMP/MTS Sederajat	%	100.62	133.07	100.65	104.13	n/a

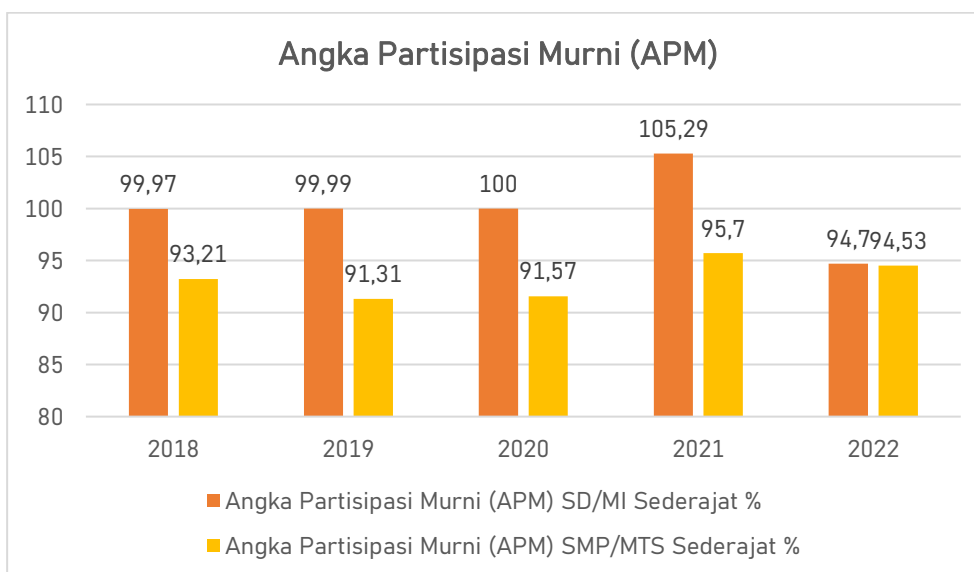
Sumber: Dinas Pendidikan Kabupaten Banyuwangi 2022

Ket: \*) Data Sementara

Secara rinci capaian dari masing-masing indikator urusan Pendidikan Kabupaten Banyuwangi dijelaskan pada sub di bawah ini:

#### 2.1.3.1.1.1. Angka Partisipasi Murni (APM)

Angka Partisipasi Murni (APM) merupakan salah satu representasi dari kinerja urusan pendidikan pada masing-masing jenjang pendidikan yang menjadi kewenangan Pemerintah Kabupaten Banyuwangi. APM merupakan proporsi dari penduduk kelompok usia sekolah tertentu yang sedang bersekolah tepat di jenjang pendidikan yang seharusnya (sesuai antara umur penduduk dengan ketentuan usia bersekolah di jenjang tersebut) terhadap penduduk kelompok usia sekolah yang bersesuaian. Sehingga capaian APM di Kabupaten Banyuwangi merepresentasikan seberapa besar penduduk yang bersekolah tepat waktu, atau menunjukkan seberapa besar penduduk yang bersekolah dengan umur yang sesuai dengan ketentuan kelompok usia sekolah di jenjang pendidikan yang sedang ditempuh.



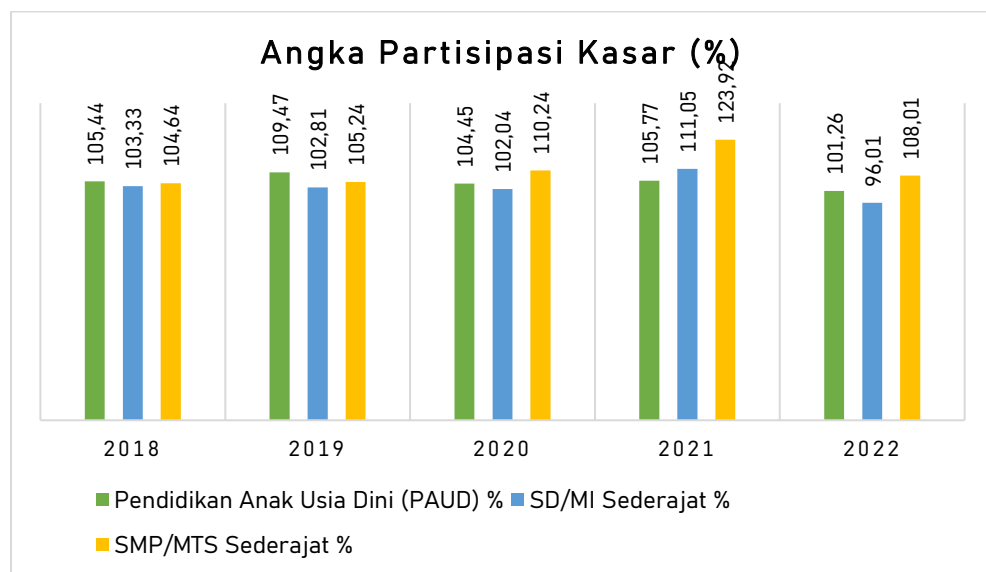
**Gambar II. 27 Angka Partisipasi Murni (APM) di Kabupaten Banyuwangi**

Sumber: Dinas Pendidikan Kabupaten Banyuwangi 2022

Grafik di atas menggambarkan capaian APM SD/MI sederajat dan APM SMP/MTS sederajat di Kabupaten Banyuwangi. Merujuk definisi APM pada paragraf sebelumnya, kondisi ideal APM di sebuah daerah direpresentasikan dengan capaian 100% APM di setiap jenjang. Capaian 100% pada APM merepresentasikan penduduk di sebuah daerah dapat bersekolah tepat waktu, tidak ada yang tertinggal kelas, maupun terlalu atau terlalu muda sesuai jenjang seharusnya. Capaian pada gambar di atas menunjukkan bahwa capaian APM SD/MI sederajat di Kabupaten Banyuwangi secara progresif mengalami tren kenaikan dalam rentang tahun 2018-2021. Realisasi APM di tahun 2021 mencapai 105.29% dan telah mencapai target yang ditentukan. Akan tetapi, angka ini mengalami penurunan signifikan sebesar 10,59% di tahun 2022 dan menjadikan sebagai capaian terendah dalam lima tahun terakhir sebesar 94,7%. Berbeda dengan capaian APM SD/MI sederajat, capaian APM SMP/MTS sederajat di Kabupaten Banyuwangi justru mengalami perkembangan yang fluktuatif. Capaian pada tahun 2018 ada di angka 93,21% dan kemudian mengalami penurunan pada tahun 2019 mencapai 91.31%. Pada tahun 2020 terjadi peningkatan tipis sebanyak 0.26% dari tahun sebelumnya menjadi 91.57% dan terus meningkat di tahun 2021 mencapai angka 95,7%. Capaian APM SMP/MTS Kabupaten Banyuwangi kembali menurun sebanyak 1,17% di tahun 2022 dari tahun sebelumnya menjadi 94,53%.

#### 2.1.3.1.1.2. Angka Partisipasi Kasar (APK)

Angka Partisipasi Kasar (APK) merupakan indikator yang merepresentasikan jumlah penduduk yang masih bersekolah di jenjang pendidikan tertentu (tanpa memandang usia penduduk tersebut) dengan jumlah penduduk yang memenuhi syarat resmi penduduk usia sekolah di jenjang pendidikan yang sama. APK dihitung berdasarkan masing-masing tingkatan jenjang Pendidikan, sehingga nilai APK dapat menunjukkan seberapa besar kapasitas sistem pendidikan dapat menampung siswa dari kelompok usia sekolah tertentu. Berikut merupakan capaian APK Kabupaten Banyuwangi masing-masing jenjang.



**Gambar II. 28 Angka Partisipasi Kasar (APK) di Kabupaten Banyuwangi**

Sumber: Dinas Pendidikan Kabupaten Banyuwangi 2022

Berdasarkan grafik di atas, APK pada masing-masing jenjang di Kabupaten Banyuwangi selama lima tahun terakhir cenderung mengalami perkembangan yang fluktuatif. APK pada jenjang PAUD mengalami penurunan dari tahun 2018 sebesar 105.44% menjadi 101.26% di tahun 2022. Hal ini menunjukkan bahwa anak yang berusia 3-6 tahun yang bersekolah di PAUD menurun. APK pada jenjang SD/MI juga mengalami penurunan dari tahun 2018 sebesar 103.33% menjadi 96.01% di tahun 2022. Hal ini berbeda dengan APK pada jenjang pendidikan SMP/MTs yang mengalami kenaikan selama lima tahun terakhir, pada tahun 2018 sebesar 104.64% menjadi 108.01% meskipun di tahun 2021 sempat berada di angka 123.92%. Capaian ini menunjukkan proporsi penduduk kelompok umur 13-tahun yang masih bersekolah di

jenjang pendidikan SMP/MTs termasuk pada pendidikan Non Formal (Paket B) terhadap penduduk kelompok umur 13-15 tahun terus meningkat. Makin tinggi APK berarti makin banyak anak usia sekolah yang bersekolah di jenjang pendidikan tertentu atau banyak anak di luar usia sekolah.

2.1.3.1.1.3. Akreditasi Sekolah Minimal B

Akreditasi sekolah di Kabupaten Banyuwangi minimal B dalam lima tahun terakhir mengalami perkembangan yang fluktuatif. Untuk jenjang SD/MI sederajat capaian pada tahun 2018 dan 2019 sebesar 97,68% dan mengalami kenaikan di tahun 2020 dan 2021 menjadi 100%. Kemudian pada tahun 2022, capaian akreditasi sekolah di Kabupaten Banyuwangi pada jenjang SD/MI sederajat minimal B kembali mengalami penurunan sebesar 2.25% dari tahun sebelumnya menjadi 97.75%. Pada jenjang SMP/MTs, jumlah sekolah yang memiliki akreditasi minimal B menunjukkan perkembangan yang fluktuatif pula. Capaian tersebut meningkat dari tahun 2018 sebesar 85.56% menjadi 90.19% di tahun 2021. Akan tetapi capaian ini menurun hingga 6.17% di tahun 2022 menjadi 84.02% dikarenakan masih terdapat lembaga baru yang belum terakreditasi ataupun terakreditasi B.



**Gambar II. 29 Akreditasi Sekolah Minimal B di Kabupaten Banyuwangi**

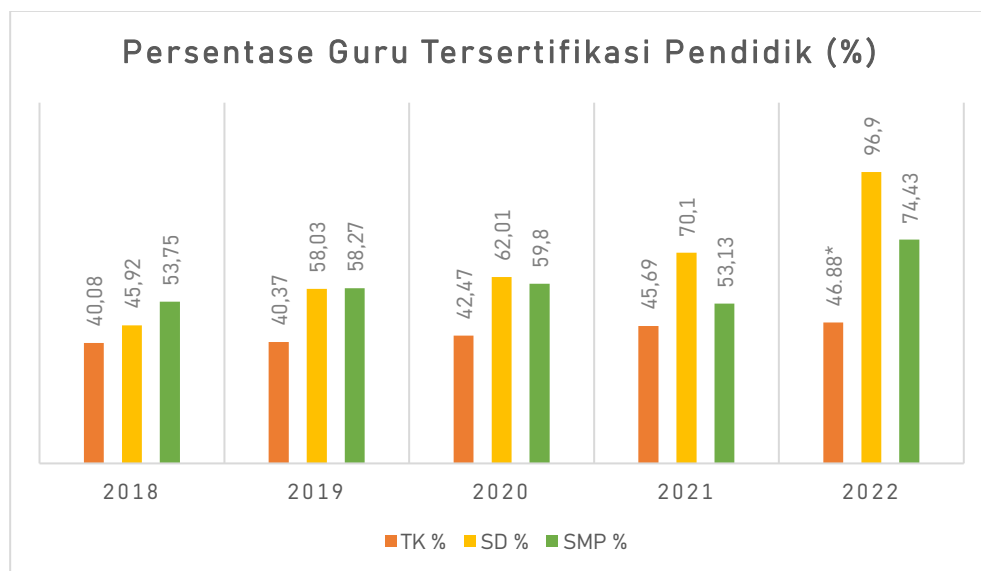
Sumber: Dinas Pendidikan Kabupaten Banyuwangi 2022

Ket: \*) Data Sementara

2.1.3.1.1.4. Persentase Guru Tersertifikasi Pendidik

Persentase guru tersertifikasi pendidik merupakan indikator yang berkaitan dengan pembangunan kualitas pendidikan. Tenaga pengajar atau guru merupakan aktor

utama dalam pembangunan pendidikan di daerah. Sertifikasi guru menunjukkan bahwa guru tersebut dapat memperoleh standar minimum kemampuan. Sehingga semakin tingginya guru tersertifikasi di daerah sekaligus juga dapat menunjukkan kualitas pendidikan di wilayah tersebut. Berikut merupakan persentase guru tersertifikasi di Kabupaten Banyuwangi per masing-masing jenjang pendidikan.



**Gambar II. 30 Persentase Guru Tersertifikasi Pendidik di Kabupaten Banyuwangi**

Sumber: Dinas Pendidikan Kabupaten Banyuwangi 2022

Ket: \*) Data Sementara

Berdasarkan grafik di atas, dapat dilihat secara keseluruhan persentase guru tersertifikasi pendidik di Kabupaten Banyuwangi pada setiap jenjang pendidikan memiliki tren kenaikan dalam lima tahun terakhir. Persentase guru tersertifikasi pendidik pada jenjang pendidikan TK sebesar 40.08% di tahun 2018 dan naik menjadi 46.885\* di tahun 2022. Pada jenjang pendidikan SD, tingkat persentase mengalami kenaikan signifikan dari 45.92% di tahun 2018 menjadi 96.9% di tahun 2022. Tren kenaikan juga terjadi pada jenjang pendidikan SMP dari capaian 53.75% di tahun 2018 menjadi 74.43% di tahun 2022. Meskipun pada prinsipnya penyelenggaraan sertifikasi dilaksanakan oleh pemerintah pusat dengan bantuan tim asesor terkait, namun pengembangan kompetensi hingga guru tersebut layak untuk memiliki sertifikat pendidik merupakan kewenangan Pemerintah Daerah Kabupaten Banyuwangi.

2.1.3.1.1.5. Indikator pada SPM Pendidikan

Standar Pelayanan Minimal Pendidikan (SPM Pendidikan) adalah ketentuan mengenai jenis dan mutu pelayanan dasar pendidikan yang merupakan urusan pemerintahan wajib yang berhak diperoleh setiap Peserta Didik secara minimal. Berikut capaian indikator SPM Pendidikan Kabupaten Banyuwangi :

**Tabel II. 17 Capaian indikator pada SPM Pendidikan di Kabupaten Banyuwangi**

Indikator pada SPM Pendidikan	Tahun	
	2021	2022
Jumlah anak usia 5-6 tahun yang berpartisipasi dalam pendidikan anak usia dini (APS)	82.53	81.92
Jumlah anak usia 7-15 Tahun yang berpartisipasi dalam pendidikan dasar (APS)	99.28	98.78
Jumlah anak usia 7-18 Tahun yang berpartisipasi dalam pendidikan kesetaraan (Paket A/B/C) (APS)	13.38	14.52
Rerata kemampuan Literasi SD berdasarkan Asesmen Nasional	54.99	60.18
Rerata kemampuan Numerasi SD berdasarkan asesmen nasional	39.42	45.96
Rerata kemampuan Literasi SMP berdasarkan Asesmen Nasional	61.97	66.19
Rerata kemampuan Numerasi SMP berdasarkan asesmen nasional	54.21	55.81
Pertumbuhan Pendidik PAUD yang Memiliki Kualifikasi Akademik Paling Rendah D-IV/S1	79.19	80.44
Indeks Iklim Keamanan SD	72.74	84.75
Indeks Iklim Kebinekaan SD	64.18	92.2
Indeks Inklusivitas SD	70.52	78.39
Indeks Iklim Keamanan SMP	75.14	80.9
Indeks Iklim Kebinekaan SMP	63	84.03
Indeks Inklusivitas SMP	66.41	74.45

Sumber : Dinas Pendidikan Tahun 2023

Berdasarkan tabel diatas indikator kinerja urusan bidang pendidikan 2 (dua) tahun terakhir hampir semuanya mengalami peningkatan kecuali dua indicator yaitu Jumlah anak usia 5-6 tahun yang berpartisipasi dalam pendidikan anak usia dini (APS) pada tahun 2021 : 82,53 di tahun 2022 : 81,92 dan Jumlah anak usia 7-15 Tahun yang berpartisipasi dalam pendidikan dasar (APS) tahun 2021 : 99,28 dan tahun 2022 : 98,78.

2.1.3.1.2. **Kesehatan**

Urusan kesehatan merupakan salah satu dari urusan yang wajib diselenggarakan oleh seluruh tingkatan pemerintah baik pusat maupun daerah. Hal ini



sebagaimana amanat dalam Undang-Undang Nomor 35 Tahun 2009 tentang Kesehatan yang menjamin bahwa kesehatan adalah hak setiap warga negara, dan setiap warga negara berhak atas pelayanan kesehatan yang aman dan bermutu. Berikut merupakan capaian penyelenggaraan urusan Kesehatan di Pemerintah Daerah Kabupaten Banyuwangi dalam rentang lima tahun terakhir:

**Tabel II. 18** Capaian indikator urusan kesehatan di Kabupaten Banyuwangi

Indikator	Satuan	Tahun				
		2018	2019	2020	2021	2022
Prevalensi Gizi Buruk	%	56	49	120	125.8*	0.38*
Prevalensi Balita Stunting	%	9.8	8.1	8.2	8.2*	3.95*

Sumber: Dinas Kesehatan Kabupaten Banyuwangi 2022

Ket: \*) Data Sementara

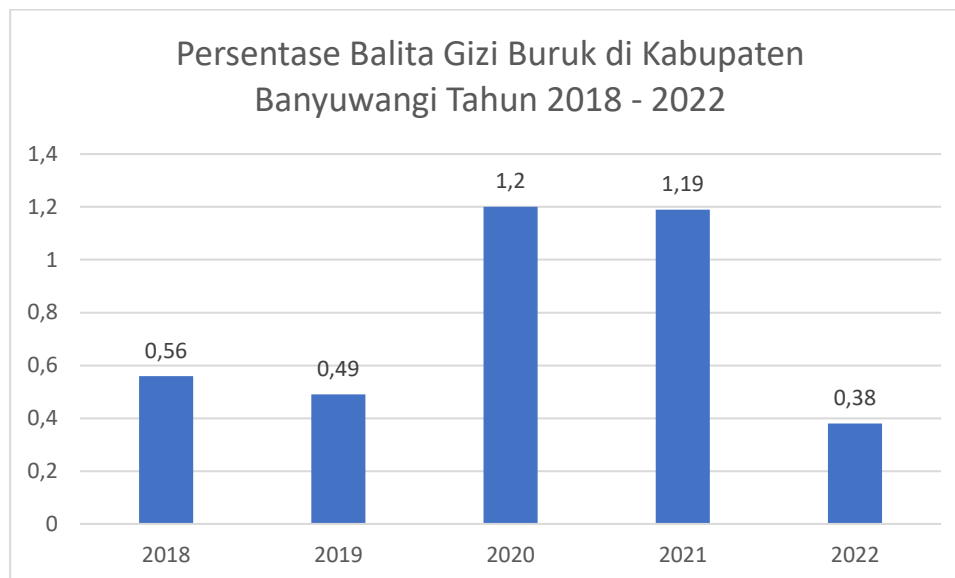
Secara rinci capaian dari masing-masing indikator urusan Kesehatan dijelaskan pada sub di bawah ini:

#### 2.1.3.1.2.1. Presentase Gizi Buruk

Gizi buruk adalah kondisi ketika seorang anak mengalami kekurangan gizi yang parah. Kondisi ini dapat menghambat pertumbuhan fisik dan perkembangan kognitif anak, serta meningkatkan risiko terkena penyakit infeksi. Beberapa hal dapat menyebabkan gizi buruk :

- Kemiskinan: Banyuwangi adalah salah satu daerah yang masih memiliki tingkat kemiskinan yang cukup tinggi. Keluarga yang hidup dalam kemiskinan seringkali kesulitan dalam memenuhi kebutuhan pangan yang seimbang dan bergizi bagi anggota keluarganya, termasuk anak-anak balita
- Akses terbatas terhadap pangan bergizi: Beberapa wilayah di Banyuwangi terletak di daerah pedesaan yang terpencil, di mana akses terhadap pangan bergizi terbatas. Hal ini disebabkan oleh kurangnya aksesibilitas, terutama selama musim kemarau atau saat kondisi jalan yang buruk
- Pengetahuan dan kesadaran tentang gizi yang kurang: Beberapa orang tua atau pengasuh balita mungkin tidak memiliki pengetahuan yang memadai tentang pentingnya gizi yang seimbang dan cara memberikan makanan yang baik bagi balita.

Berikut kondisi balita gizi buruk di Kabupaten Banyuwangi :



**Gambar II. 31 Persentase Gizi Buruk di Kabupaten Banyuwangi**

Sumber: Dinas Kesehatan Kabupaten Banyuwangi 2022

Berdasarkan tabel tersebut persentase gizi buruk di Kabupaten Banyuwangi selama tahun 2018 – 2022 mengalami penurunan, tetapi pada tahun 2020 dan 2021 mengalami kenaikan pada angka 1,2% di tahun 2020 dan 1,19% di tahun 2021 karena masa pandemi, berpengaruh terhadap kondisi perekonomian dan daya beli masyarakat. Prosentase balita gizi buruk menurun atau menggambarkan kondisi membaik di tahun 2022 atau sebesar 0,38%.

#### 2.1.3.1.2.2. Prevalensi Gizi Buruk

Malnutrisi umumnya mengacu pada kondisi gizi kurang, gizi buruk dan gizi lebih. Kondisi tersebut merupakan salah satu penyebab mortalitas dan morbiditas terbanyak pada balita di negara berkembang, yaitu sebanyak 54% atau 10.8 juta anak meninggal akibat malnutrisi. Gizi buruk pada balita berdampak pada penurunan sistem kekebalan tubuh sehingga mudah terserang penyakit infeksi. Persentase balita gizi buruk dihitung dari banyaknya balita yang berstatus gizi buruk di suatu wilayah tertentu selama satu tahun dibandingkan dengan jumlah seluruh balita di wilayah tersebut pada kurun waktu yang sama.

Prevalensi balita gizi buruk di Kabupaten Banyuwangi mengalami fluktuasi dimana data dari tahun 2018 sampai 2022 naik turun. Prevalensi di tahun 2018 sebesar 56% berhasil ditekan menjadi 49% di tahun 2019. Akan tetapi pada tahun-tahun

berikutnya, angka prevalensi balita gizi buruk kembali meningkat. Kenaikan ekstrem hingga 245% terjadi pada tahun 2020 menjadikan tingkat prevalensi ada di angka 120% dan kembali naik di tahun 2021 menjadi 125,8%. Angka ini menurun signifikan di tahun 2022 menjadi 0,38%.



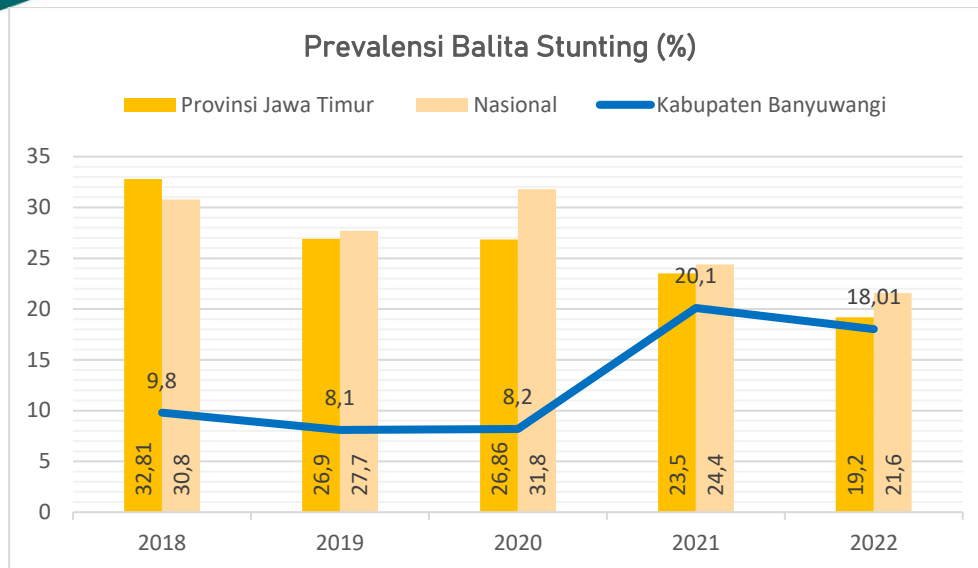
**Gambar II. 32 Prevalensi Gizi Buruk di Kabupaten Banyuwangi**

Sumber: Dinas Kesehatan Kabupaten Banyuwangi 2022

Ket: \*) Data Sementara

#### 2.1.3.1.2.3. Pravelensi Balita Stunting

Stunting menurut definisi UNICEF merupakan persentase anak-anak usia 0 sampai 59 bulan, dengan tinggi di bawah minus (stunting sedang dan berat) dan minus tiga (stunting kronis) diukur dari standar pertumbuhan anak keluaran WHO akibat kekurangan gizi kronis, infeksi berulang, dan stimulasi psikososial yang tidak memadai terutama dalam 1000 Hari Pertama Kehidupan (1000HPK), yaitu dari janin sampai anak berusia dua tahun. Prevalensi balita stunting menunjukkan prevalensi balita dengan pertumbuhan tinggi badan yang tidak sesuai menurut umur (pendek).



**Gambar II. 33 Prevalensi Balita Stunting di Kabupaten Banyuwangi**

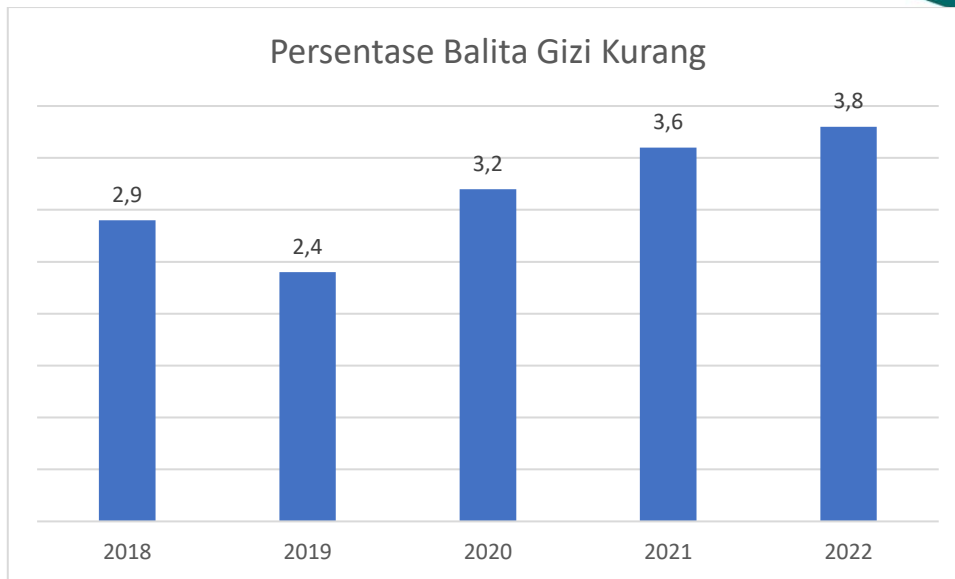
Sumber: Dinas Kesehatan Kabupaten Banyuwangi 2022

Ket: \*) Data Sementara

Angka prevalensi stunting di Kabupaten Banyuwangi memiliki tren fluktuatif dalam lima tahun terakhir. Pada rentang tahun 2018-2019 prevalensi stunting di Kabupaten Banyuwangi mengalami tren penurunan dan jauh lebih rendah dibandingkan angka prevalensi stunting di Provinsi Jawa Timur maupun nasional. Pada tahun 2020 angka prevalensi mulai mengalami kenaikan sebesar 0,1%, dan pada tahun 2021 mengalami kenaikan paling signifikan hingga di angka 20,1%. Hal ini berbanding terbalik dengan prevalensi stunting di tingkat Provinsi Jawa Timur dan nasional yang mengalami penurunan di kurun waktu yang sama. Pada tahun 2022, tingkat prevalensi balita stunting di Kabupaten Banyuwangi maupun Provinsi Jawa Timur dan nasional kembali menunjukkan tren penurunan yang positif.

#### 2.1.3.1.2.4. Balita Gizi Kurang

Persentase Gizi Kurang di Kabupaten Banyuwang selama 5 tahun terakhir berada pada kisaran 2,4% sampai 3,8%. Kabupaten Banyuwangi terus berbenah agar persentase balita gizi kurang dapat ditekan dengan memberikan bantuan makanan tambahan untuk ibu hamil resiko tinggi dan balita stunting, hari belanja di pasar dan umkm yang difokuskan untuk pemenuhan gizi balita, sistem terintegrasi ternak, ikan dan sayur, dan masih banyak lagi program yang telah dilaksanakan Kabupaten Banyuwangi.



**Gambar II. 34 Persentase Balita Gizi Kurang**

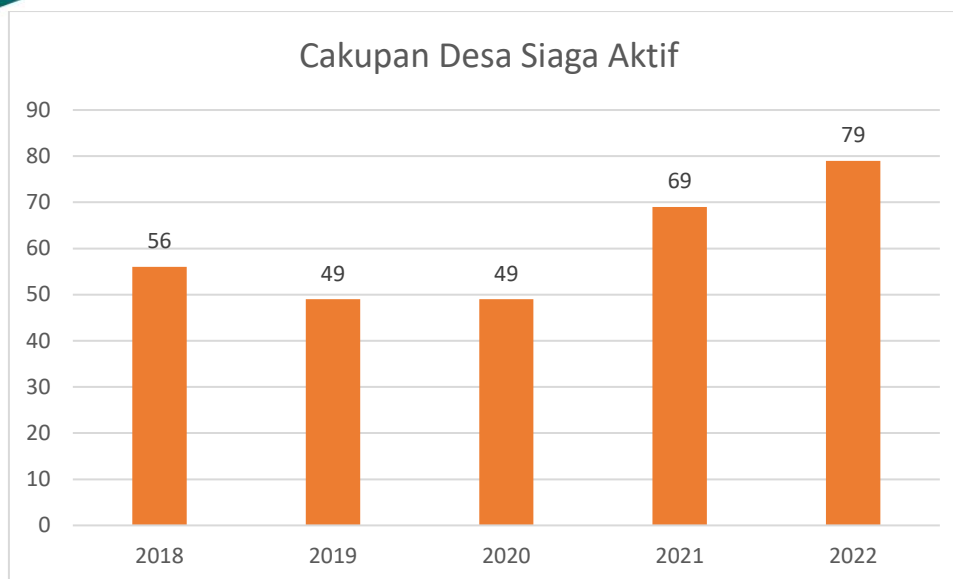
Sumber: Dinas Kesehatan Kabupaten Banyuwangi 2022

2.1.3.1.2.5. **Cakupan Desa Siaga Aktif**

Terdapat beberapa syarat suatu kelurahan/ desa dikatakan sebagai kelurahan/ desa siaga aktif yaitu :

- Penduduknya dapat mengakses pelayanan kesehatan dasar (yankesdas) setiap hari.
- Penduduknya dapat mengembangkan Upaya Kesehatan Bersumberdaya Masyarakat (UKBM).
- Melaksanakan Surveillance Berbasis Masyarakat (SBM) :
  - a. Pemantauan penyakit,
  - b. Pemantauan kesehatan ibu dan anak (KIA),
  - c. Pemantauan gizi, dan
  - d. Pemantauan lingkungan dan perilaku.
- Penduduk dapat memahami dan mengatasi kedaruratan kesehatan.
- Penduduk dapat memahami cara penanggulangan bencana.
- Masyarakat menerapkan perilaku hidup bersih dan sehat (PHBS).

Sebanyak 56 desa di Kabupaten Banyuwangi tahun 2023 telah berstatus Desa Siaga Aktif. Angka tersebut sempat mengalami penurunan pada tahun 2019 dan 2020, namun naik kembali hingga tahun 2022 sebanyak 79 desa telah berstatus Desa Siaga Aktif.



**Gambar II. 35 Cakupan Desa Siaga Aktif**

Sumber: Dinas Kesehatan Kabupaten Banyuwangi 2022

2.1.3.1.2.6. Indikator pada SPM Kesehatan

Standar Pelayanan Minimal Pendidikan (SPM Pendidikan) adalah ketentuan mengenai jenis dan mutu pelayanan dasar pendidikan yang merupakan urusan pemerintahan wajib yang berhak diperoleh setiap Peserta Didik secara minimal. Adapun penyelenggaraan urusan kesehatan diukur melalui ketercapaian indikator SPM adalah mencapai 87,7%. Kabupaten Banyuwangi memiliki 12 Rumah sakit Umum, 1 rumah sakit khusus, 27 Puskesmas non Rawat inap dan 18 Puskesmas Rawat inap. Berikut capaian indikator SPM Kesehatan Kabupaten Banyuwangi :

Tabel II. 19 Capaian indikator pada SPM Kesehatan di Kabupaten Banyuwangi

NO	URAIAN	KEGIATAN		
		SASARAN	REALISASI	PERSENTASE
<b>1</b>	<b>Pelayanan Kesehatan Ibu Hamil</b>			
	Jumlah ibu hamil yang mendapatkan pelayanan antenatal sesuai standar	22950	21761	95%
<b>2</b>	<b>Pelayanan Kesehatan Ibu Bersalin</b>			
	Jumlah ibu bersalin yang mendapatkan pelayanan persalinan sesuai standar di fasilitas pelayanan kesehatan	21907	21347	97%



NO	URAIAN	KEGIATAN		
		SASARAN	REALISASI	PERSENTASE
<b>3</b>	<b>Pelayanan Kesehatan Bayi Baru Lahir</b>			
	Jumlah bayi baru lahir usia 0-28 hari yang mendapatkan pelayanan kesehatan bayi baru lahir sesuai dengan standar	20864	18602	89%
<b>4</b>	<b>Pelayanan Kesehatan Balita</b>			
	Jumlah Balita usia 12-23 bulan yang mendapat Pelayanan Kesehatan sesuai Standar + Jumlah Balita usia 24-35 bulan mendapatkan pelayanan kesehatan sesuai standar + Balita usia 36-59 bulan mendapat pelayanan kesehatan	86701	67498	78%
<b>5</b>	<b>Pelayanan Kesehatan pada Usia Pendidikan Dasar</b>			
	Jumlah anak usia pendidikan dasar yang mendapat pelayanan kesehatan sesuai standar	220189	179675	82%
<b>6</b>	<b>Pelayanan Kesehatan pada Usia Produktif</b>			
	Jumlah orang usia 15-59 tahun di kab/kota yang mendapat pelayanan skrining kesehatan sesuai standar	1007039	974975	97%
<b>7</b>	<b>Pelayanan Kesehatan pada Usia Lanjut</b>			
	Jumlah warga negara berusia 60 tahun atau lebih yang mendapat skrining kesehatan sesuai standar minimal 1 kali	289346	208330	72%
<b>8</b>	<b>Pelayanan Kesehatan Penderita Hipertensi</b>			
	Jumlah penderita hipertensi usia $\geq$ 15 tahun di dalam wilayah kerjanya yang mendapatkan pelayanan kesehatan sesuai standar	488737	391417	80%
<b>9</b>	<b>Pelayanan Kesehatan Penderita Diabetes Melitus (DM)</b>			
	Jumlah penderita diabetes mellitus usia $\geq$ 15 tahun di dalam wilayah kerjanya yang mendapatkan pelayanan kesehatan sesuai standar	27244	26329	97%

NO	URAIAN	KEGIATAN		
		SASARAN	REALISASI	PERSENTASE
10	<b>Pelayanan Kesehatan Orang dengan Gangguan Jiwa (ODGJ) Berat</b>			
	Jumlah ODGJ berat yang mendapatkan pelayanan kesehatan jiwa sesuai standar	3090	2587	84%
11	<b>Pelayanan Kesehatan Orang Terduga Tuberkulosis</b>			
	Jumlah orang terduga TBC yang dilakukan pemeriksaan penunjang	17659	16074	91%
12	<b>Pelayanan Kesehatan Orang Dengan Risiko Terinfeksi Virus yang Melemahkan Daya Tahan Tubuh Manusia (HIV)</b>			
	Jumlah orang dengan risiko terinfeksi HIV yang mendapatkan pelayanan sesuai standar	27257	27261	100%

Sumber: Dinas Kesehatan Kabupaten Banyuwangi 2022

#### **2.1.3.1.3. Pekerjaan Umum dan Penataan Ruang**

Urusan Pekerjaan Umum dan Penataan Ruang merupakan salah satu urusan pemerintahan wajib pelayanan dasar yang dilaksanakan oleh Pemerintah Kabupaten Banyuwangi, setiap urusan memiliki indikator program yang dapat merepresentasikan kinerja pemerintah kabupaten atau kota dalam melaksanakan urusan tersebut. Berikut capaian kinerja pada urusan Perumahan Rakyat dan Kawasan Permukiman Kabupaten Banyuwangi tahun 2018-2022 yang dapat dilihat pada beberapa indikator sebagai berikut:



Tabel II. 20 Capaian indikator urusan Pekerjaan Umum dan Penataan Ruang di Kabupaten Banyuwangi

Indikator	Satuan	Tahun				
		2018	2019	2020	2021	2022
<b>Status dan Panjang Jalan</b>						
Jalan Nasional	Km	134.2	134.2	134.2	134.2	91.1
Jalan Provinsi	Km	91.07	91.07	91.07	91.07	91.07
Jalan Kabupaten	Km	2771.25	2771.25	2771.25	2771.25	2771.25
Persentase Panjang Saluran Irigasi dalam Kondisi Baik	%	65	65	65	88.24	88.24*
Persentase Rumah Tangga yang Memiliki Akses Sanitasi Layak	%	69,45	71,56	69,61	78,36	79,81
<i>Cakupan Luasan RTH Publik</i>	%	80.13	75	82.45	82.9	87.3
<b>Proporsi rumah tangga dengan akses berkelanjutan terhadap air minum layak perkotaan dan perdesaan</b>						
Perkotaan	%	71.42	73.72	93.92	97.04	98.29*
Perdesaan	%	57.29	59.78	78.61	82.88	93.54*

Sumber: Dinas Pekerjaan Umum Cipta Karya, Perumahan dan Permukiman Kabupaten Banyuwangi 2023

Ket: \*) Data Sementara

Secara rinci capaian dari masing-masing indikator urusan Pekerjaan Umum dan Penataan Ruang dijelaskan pada sub di bawah ini:

#### 2.1.3.1.3.1. Status dan Panjang Jalan

Jalan merupakan salah satu infrastruktur yang mendasar dalam segala aktivitas pemenuhan kebutuhan manusia. Pelaksanaan pengembangan jaringan jalan menjadi kewenangan Pemerintah Kabupaten Banyuwangi dalam rangka kebutuhan masyarakat dapat segera terlaksana. Jalan di Kabupaten Banyuwangi memiliki beberapa kategori status kepemilikan, diantaranya adalah Jalan Nasional, Jalan Provinsi, dan Jalan Kabupaten. Jalan Nasional di kabupaten selama lima tahun memiliki panjang yang stagnan yaitu diangka 122.97 Km, berdasarkan Keputusan Menteri Pekerjaan Umum

dan Perumahan Rakyat No: 290/KPTS/M/2015 tentang Penetapan Ruas Jalan Menurut Statusnya Sebagai Jalan Nasional adalah sebagai berikut:

**Tabel II. 21 Ruas Jalan Menurut Statusnya di Kabupaten Banyuwangi**

No	No Ruas			Nama Ruas	Panjang (Km)
1	026			Bajulmati (Bts. Kabupaten. Situbondo) - Ketapang	26,36
2	074			Bts. Kabupaten. Jember - Genteng Kulon	30,02
3	075			Genteng Kulon - Jajag - Benculuk	16,1
4	076			Benculuk - Rogojampi	17,01
5	077			Rogojampi - Bts. Kota Banyuwangi	10,23
6	077	11	K	Jln. S. Parman (Banyuwangi)	1,49
7	077	12	K	Jln. Adi Sucipto (Banyuwangi)	1,4
8	077	13	K	Jln. A. Yani (Banyuwangi)	1,31
9	077	14	K	Jln. Pb. Sudirman (Banyuwangi)	1,19
10	078	11	K	Jln. Basuki Rakhmat (Banyuwangi)	1,54
11	078	12	K	Jln. Yos Sudarso (Banyuwangi)	2,82
12	078	13	K	Jln. Gatot Subroto (Banyuwangi)	3,5
13	106			Srono - Muncar	10
				<b>Total</b>	<b>122,97</b>

Sumber: Dinas Pekerjaan Umum Cipta Karya, Perumahan dan Permukiman Kabupaten Banyuwangi 2023

Penetapan Ruas-ruas Jalan juga dibedakan menurut statusnya berdasarkan SK Gubernur Jawa Timur No: 188/128/KPTS/013/2016 tentang Penetapan Ruas-ruas Jalan Menurut Statusnya Sebagai Jalan Negara, dari tahun 2018-2021 memiliki panjang yang stagnan sejauh 134.2 km dan mengalami pengurangan menjadi 91.1 Km di tahun 2022. Jalan Provinsi di Kabupaten Banyuwangi memiliki panjang jalan yang stagnan selama lima tahun terakhir dengan panjang 91.07 km. Selain itu, Panjang jalan Kabupaten menurut SK Bupati Banyuwangi No: 258 Tahun 2016 tentang Penetapan Ruas-ruas Jalan Menurut Statusnya Sebagai Jalan Kabupaten, selama lima tahun terakhir juga mengalami perkembangan yang stagnan dengan panjang 2771.25 Km.

**Tabel II. 22 Panjang Jalan Negara, Provinsi dan Kabupaten di Kabupaten Banyuwangi**

Kategori Jalan	Satuan	2018	2019	2020	2021	2022
Jalan Negara	Km	134.2	134.2	134.2	134.2	91.1
Jalan Provinsi	Km	91.07	91.07	91.07	91.07	91.07
Jalan Kabupaten	Km	2771.25	2771.25	2771.25	2771.25	2771.25

Sumber : Dinas Pekerjaan Umum Cipta Karya, Perumahan dan Permukiman Kabupaten Banyuwangi 2023

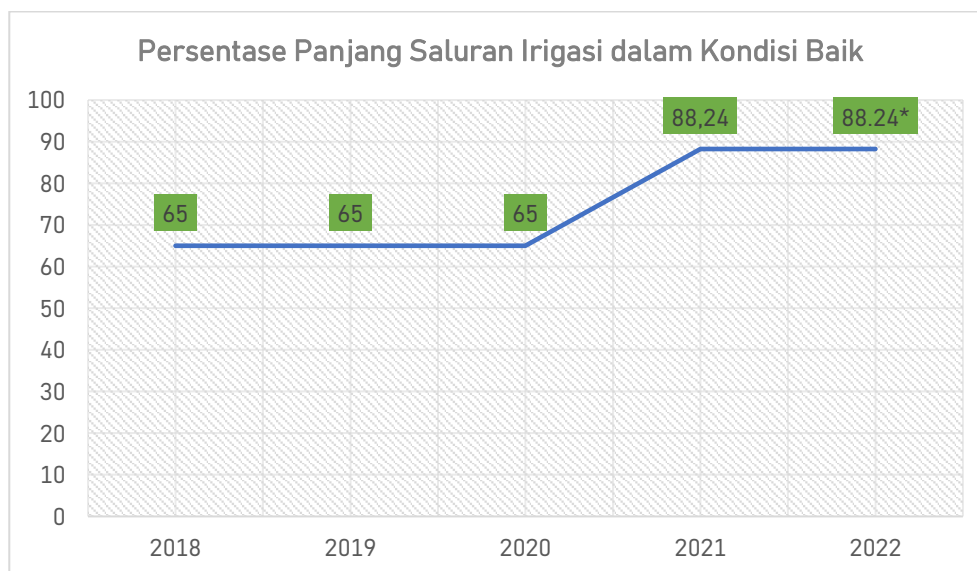
Tingkat kemantapan jalan di Kabupaten Banyuwangi pada tahun 2022 memiliki target sebesar 76.45% dan terealisasi sebesar 77% dengan capaian kinerja sebesar 100.72%. 72% dan terealisasi sebesar 74%. Sehingga Kabupaten Banyuwangi memiliki capaian sebesar 103%. Upaya yang dilakukan Pemerintah Kabupaten Banyuwangi dalam mempertahankan kemantapan jalan dilakukan melalui peningkatan pembangunan dan pemeliharaan jalan secara rutin dan berkala menggunakan bahan asbuton (produk lokal asal Indonesia) yang memiliki keunggulan dapat dihampar/diaplikasikan langsung di lapangan tanpa menggunakan AMP, atau dapat dihampar dalam keadaan hangat ataupun panas bila dipasarkan dalam bentuk kemasan. Selain itu digalakkan pengontrolan kondisi jalan melalui inovasi *quick response* kebinamargaan mengambil tindakan untuk memperbaikinya secara tepat dan cepat.

Panjang jalan negara di Kabupaten Banyuwangi pada tahun 2022 menjadi 91,1 km, menyesuaikan dengan Keputusan Menteri Pekerjaan Umum dan Perumahan Rakyat Nomor : 1688/KPTS/M/2022 tentang Penetapan Ruas Jalan Menurut Statusnya sebagai Jalan Nasional.

#### 2.1.3.1.3.2. Persentase panjang saluran irigasi dalam kondisi baik

Irigasi adalah usaha penyediaan, pengaturan, dan pembuangan air irigasi untuk menunjang pertanian yang jenisnya meliputi irigasi permukaan, irigasi rawa, irigasi air bawah tanah, irigasi pompa, dan irigasi tambak. Persentase panjang saluran irigasi dalam kondisi baik di Kabupaten Banyuwangi dari tahun 2018-2022 memiliki tren kenaikan yang positif. Dalam rentang tahun 2018-2022 persentase panjang jaringan irigasi dalam kondisi baik berada pada capaian sebesar 65%. Namun, pada tahun 2021 jaringan irigasi dalam kondisi baik di Kabupaten Banyuwangi mengalami peningkatan

yang signifikan hingga menyentuh angka 88,24 dan konsisten hingga tahun 2022. Kenaikan ini didorong dengan adanya kegiatan rehabilitasi jaringan irigasi yang dilakukan oleh Dinas PU Pengairan, namun dilain sisi masih terdapat beberapa jaringan irigasi yang lain mengalami kerusakan ringan diakibatkan faktor alam dan umur bangunan.



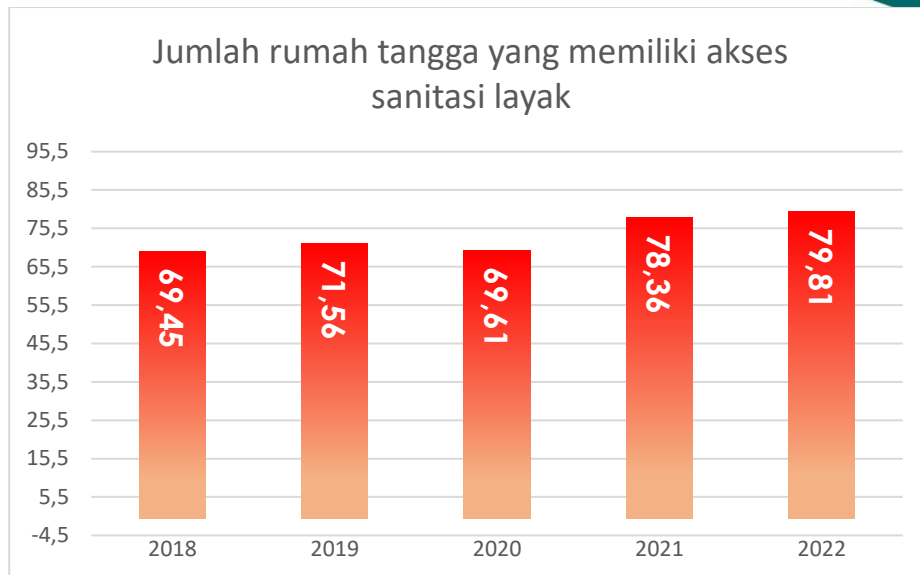
**Gambar II. 36 Persentase Panjang Saluran Irigasi dalam Kondisi Baik di Kabupaten Banyuwangi**

Sumber: Dinas Pekerjaan Umum Cipta Karya, Perumahan dan Permukiman Kabupaten Banyuwangi 2023

Ket: \*) Data Sementara

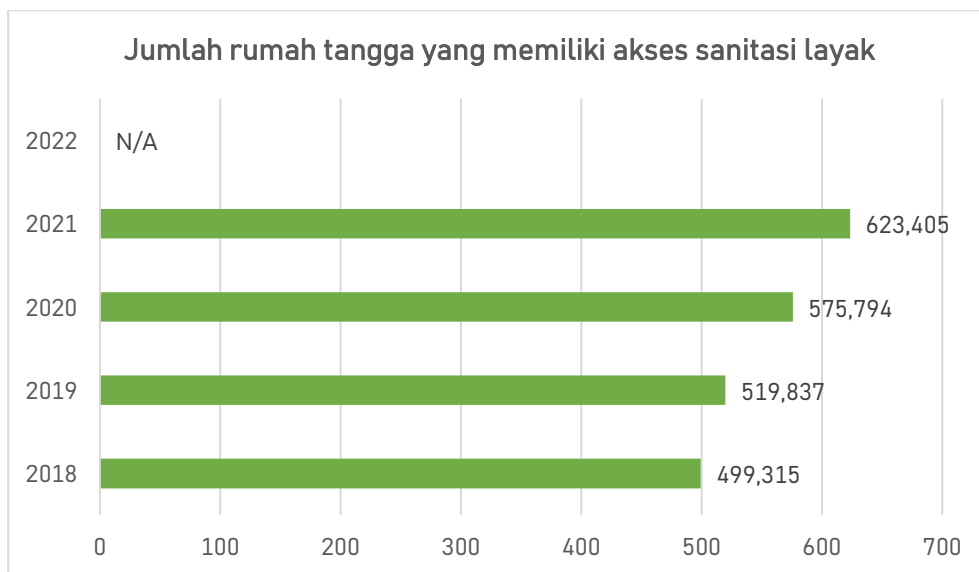
#### 2.1.3.1.3.3. Jumlah rumah tangga yang memiliki akses sanitasi layak

Persentase rumah tangga yang memiliki akses terhadap layanan sanitasi layak adalah perbandingan antara jumlah rumah tangga yang memiliki akses terhadap layanan sanitasi layak terhadap jumlah rumah tangga, dinyatakan dalam persen (%). Fasilitas sanitasi layak adalah fasilitas sanitasi yang memenuhi syarat kesehatan yaitu fasilitas tersebut digunakan oleh rumah tangga sendiri atau bersama dengan rumah tangga lain tertentu, dilengkapi dengan kloset jenis leher angsa, serta tempat pembuangan akhir tinja berupa tangki septik atau Instalasi Pengolahan Air Limbah (IPAL).



**Gambar II. 37 Persentase rumah tangga yang memiliki akses sanitasi layak di Kabupaten Banyuwangi**

Sumber: Dinas Pekerjaan Umum Cipta Karya, Perumahan dan Permukiman Kabupaten Banyuwangi 2023



**Gambar II. 38 Jumlah rumah tangga yang memiliki akses sanitasi layak di Kabupaten Banyuwangi**

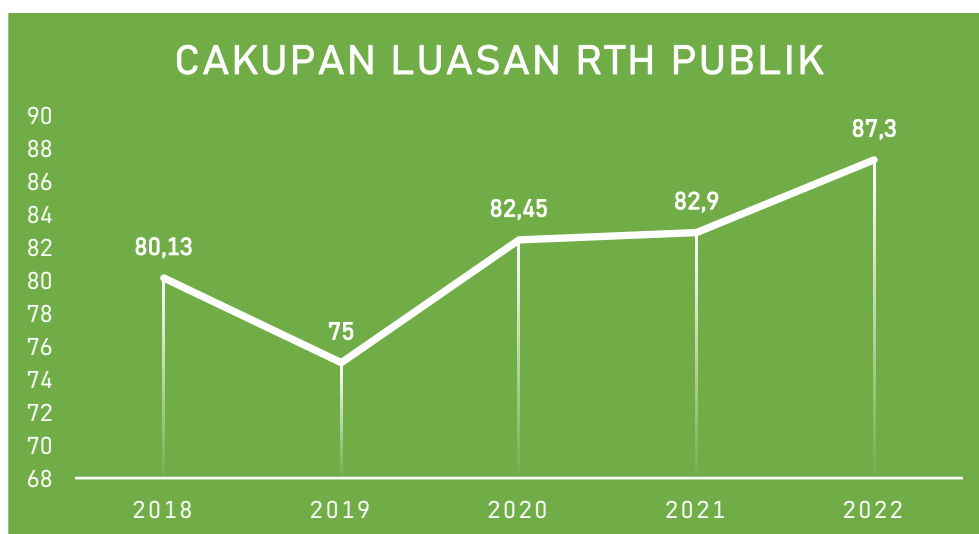
Sumber: Dinas Pekerjaan Umum Cipta Karya, Perumahan dan Permukiman Kabupaten Banyuwangi 2023

Jumlah rumah tangga yang memiliki akses sanitasi layak di Kabupaten Banyuwangi dalam kurun waktu 2017-2022 mengalami tren kenaikan yang positif. Dengan posisi awal ditahun 2017 sejumlah 425.640 rumah tangga, kemudian meningkat menjadi 499.315 rumah tangga ditahun 2018. Jumlah tersebut terus meningkat hingga pada tahun 2019 menyentuh angka 519.837 dan kembali meningkat

di tahun 2020 menjadi 575.794. Pada tahun 2021 jumlah rumah tangga yang memiliki akses sanitasi layak diproyeksikan akan terus mengalami peningkatan hingga sebanyak 623.405 rumah tangga. Walaupun memiliki tren capaian yang positif, namun masih ada rumah tangga yang belum memiliki akses terhadap layanan sanitasi layak dan berkelanjutan. Sanitasi merupakan kebutuhan dasar manusia, sehingga semakin lama kesadaran masyarakat akan pentingnya keluarga yang sehat dengan sanitasi yang layak maka akan semakin meningkat akses terhadap sanitasi yang layak. Pada tahun 2022, indikator terkait jumlah rumah tangga yang memiliki akses sanitasi layak di Kabupaten Banyuwangi tidak dilaksanakan dikarenakan ada peralihan indikator dari Dinas Lingkungan Hidup sehingga anggaran dialokasikan untuk pendataan *database*, dan akan dilaksanakan kembali di tahun 2023.

#### 2.1.3.1.3.4. Cakupan Luasan RTH Publik

Ruang Terbuka Hijau (selanjutnya disebut RTH) menurut Peraturan Menteri Pekerjaan Umum No. 05/PRT/M/2008 merupakan area memanjang/jalur dan/atau mengelompok, yang penggunaannya lebih bersifat terbuka, tempat tumbuh tanaman, baik yang tumbuh secara alamiah maupun yang sengaja ditanam. Perencanaan tata ruang wilayah kota harus memuat rencana penyediaan dan pemanfaatan RTH publik yang luas minimalnya sebesar 20% dari total luas Bagian Wilayah Perkotaan (BWP). Kabupaten Banyuwangi mewujudkan pembangunan RTH publik melalui pengadaan pembangunan taman kota, taman lokal dan taman lingkungan.



**Gambar II. 39 Cakupan Luasan RTH Publik di Kabupaten Banyuwangi**

Sumber: Dinas Pekerjaan Umum Cipta Karya, Perumahan dan Permukiman Kabupaten Banyuwangi 2023

Perkembangan cakupan luasan RTH Publik di Kabupaten Banyuwangi dalam lima tahun terakhir menunjukkan tren kenaikan yang positif. Luasan RTH publik pada tahun 2018 memiliki capaian 80.13% namun mengalami penurunan hingga angka 75% di tahun 2019. Capaian ini mengalami kenaikan kembali di tahun 2020 sebesar 7.45% menjadi 82.45% dan berhasil mengalami peningkatan kembali pada tahun 2021 menjadi sebesar 82,90%. Peningkatan ini terjadi karena pemerintah Kabupaten Banyuwangi mengadakan lomba pengelolaan RTH yang mendorong pemerintah desa untuk memaksimalkan pengelolaan RTH. Di tahun 2022, capaian kinerja terkait luasan RTH Publik meningkat dan merupakan capaian tertinggi dalam lima tahun terakhir sebesar 87.3%. Namun capaian kinerja tersebut belum mencapai target dikarenakan masih banyak wilayah yang belum disesuaikan alih fungsinya menjadi RTH sempadan dan LSD.

2.1.3.1.3.5. Proporsi rumah tangga dengan akses berkelanjutan terhadap air minum layak perkotaan dan perdesaan

Proporsi rumah tangga dengan akses berkelanjutan terhadap air minum layak perkotaan di Kabupaten Banyuwangi dalam rentang tahun 2018-2021 memiliki capaian yang lebih tinggi daripada di perdesaan dengan tren kenaikan yang positif. Semakin besar persentase rumah tangga yang menggunakan sumber air minum layak menunjukkan semakin baiknya kondisi rumah tangga di suatu daerah sehingga harus dioptimalkan terutama dalam daerah perdesaan. Akses air minum layak di perkotaan meningkat dari 71,42 di tahun 2018 menjadi 108.29 di tahun 2022 dengan hasil proyeksi. Demikian pula dengan akses air minum layak di perdesaan yang meningkat dari 57,29 di tahun 2018 menjadi 93.54 di tahun 2022.



**Gambar Il. 40 Proporsi rumah tangga dengan akses berkelanjutan terhadap air minum layak perkotaan dan pedesaan di Kabupaten Banyuwangi**

Sumber: Dinas Pekerjaan Umum Cipta Karya, Perumahan dan Permukiman Kabupaten Banyuwangi 2023

Ket: \*) Data Sementara

#### 2.1.3.1.4. *Perumahan Rakyat dan Kawasan Permukiman*

Urusan Perumahan Rakyat dan Kawasan Permukiman merupakan salah satu urusan pemerintahan wajib pelayanan dasar yang dilaksanakan oleh Pemerintah Kabupaten Banyuwangi, setiap urusan memiliki indikator program yang dapat merepresentasikan kinerja pemerintah kabupaten atau kota dalam melaksanakan urusan tersebut. Berikut capaian kinerja pada urusan Perumahan Rakyat dan Kawasan Permukiman Kabupaten Banyuwangi tahun 2018-2022 yang dapat dilihat pada beberapa indikator sebagai berikut:



Tabel II. 23 Capaian indikator urusan Perumahan Rakyat dan Kawasan Permukiman di Kabupaten Banyuwangi

Indikator	Satuan	Tahun				
		2018	2019	2020	2021	2022
Persentase desa/kelurahan yang <i>Open Defecation Free</i> (ODF)	%	89,4	100	100	100	100
JRTHLT : Jumlah rumah tangga hunian layak dan terjangkau	Jumlah	499.315	519.837	575.794	623.45	661.689 *
Proporsi rumah tangga yang terlayani sistem pengelolaan lumpur tinja	%	0.48	0.45	0.51	0.46	0.475*
Luasan kawasan kumuh yang tertangani	Ha	20.6	58	10	77.9	72.6*

Sumber: Dinas Pekerjaan Umum Cipta Karya, Perumahan dan Permukiman Kabupaten Banyuwangi 2023

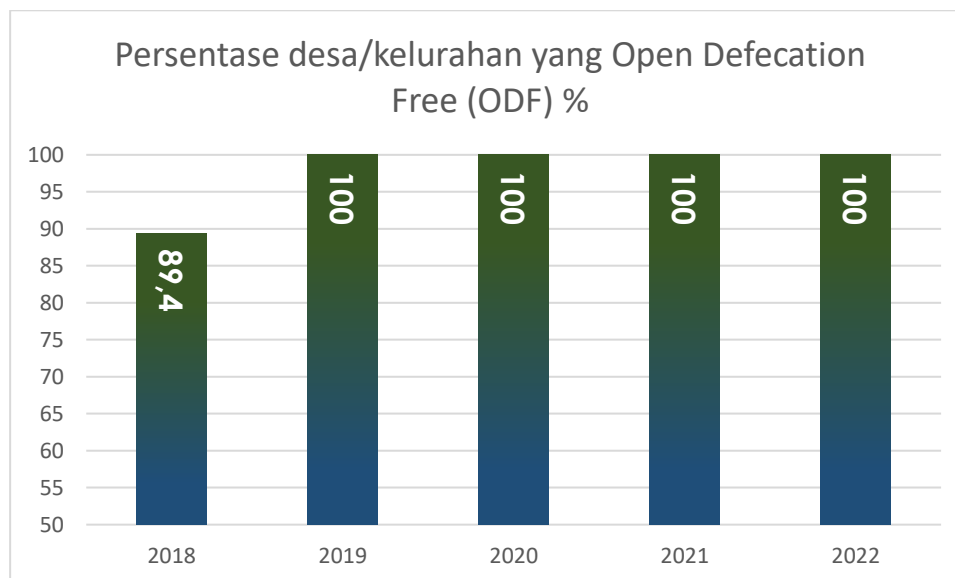
Ket: \*) Data Sementara

Secara rinci capaian dari masing-masing indikator urusan Perumahan dan Permukiman dijelaskan pada sub di bawah ini:

2.1.3.1.4.1. Jumlah Desa/kelurahan yang Open Defecation Free (ODF)

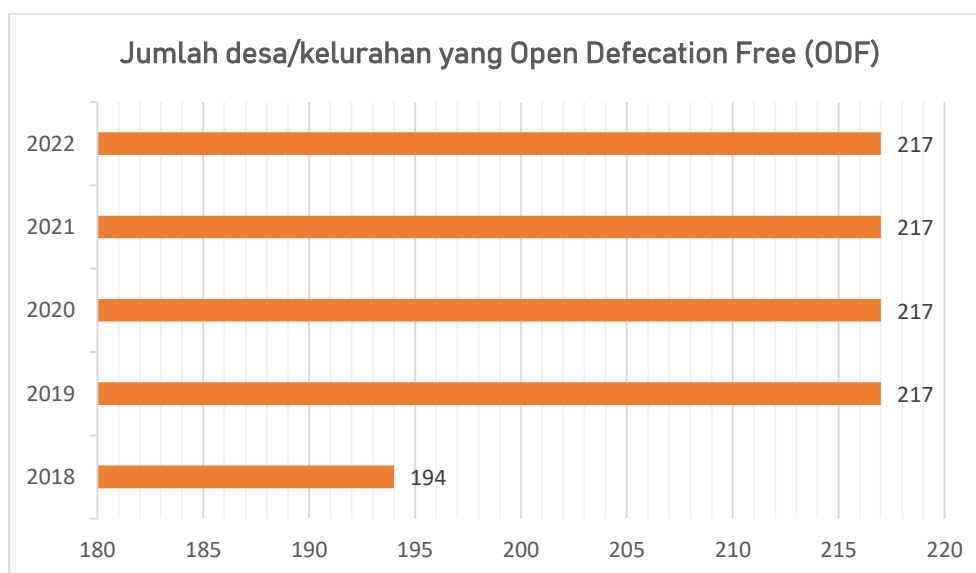
*Open Defecation Free* (ODF) atau Stop Buang Air Besar Sembarangan merupakan kondisi ketika setiap individu dalam komunitas tidak buang air besar sembarangan, Pembuangan tinja yang tidak memenuhi syarat secara sembarangan sangat berpengaruh pada penyebaran penyakit berbasis lingkungan. Desa/Kelurahan dengan status ODF (*Open Defecation Free*) dapat diartikan sebagai desa/kelurahan yang 100% masyarakatnya telah buang air besar di jamban sehat, yaitu mencapai perubahan perilaku kolektif. Jumlah desa/kelurahan yang *Open Defecation Free* (ODF) di Kabupaten Banyuwangi selama lima

tahun terakhir mengalami tren kenaikan yang positif. Capaian pada tahun 2018 sebanyak 194 desa/kelurahan dan meningkat serta stagnan selama tahun 2019-2022 sebanyak 217 desa/kelurahan yang sudah berstatus ODF.



Gambar II. 41 Persentase desa/kelurahan yang *Open Defecation Free* (ODF) di Kabupaten Banyuwangi

Sumber: Dinas Pekerjaan Umum Cipta Karya, Perumahan dan Permukiman Kabupaten Banyuwangi 2023

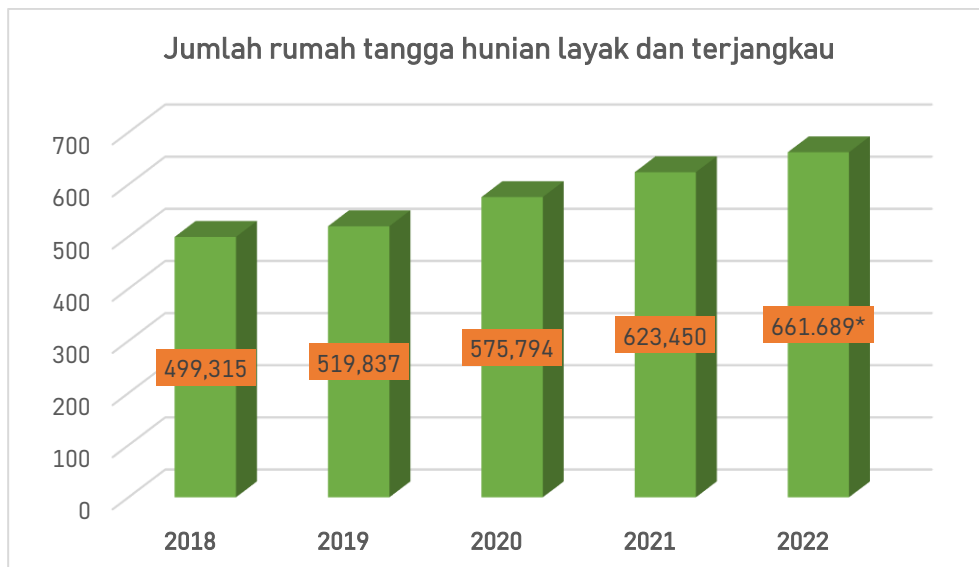


Gambar II. 42 Jumlah desa/kelurahan yang *Open Defecation Free* (ODF) di Kabupaten Banyuwangi

Sumber: Dinas Pekerjaan Umum Cipta Karya, Perumahan dan Permukiman Kabupaten Banyuwangi 2023

#### 2.1.3.1.4.2. JRTHLT: Jumlah Rumah Tangga Hunian Layak dan Terjangkau

Rumah tangga hunian layak dan terjangkau (RTHLT) didefinisikan dalam Undang-Undang Nomor 1 Tahun 2011 tentang Perumahan dan Kawasan Permukiman sebagai rumah yang memenuhi persyaratan keselamatan bangunan dan kecukupan minimum luas bangunan serta kesehatan penghuninya, yang mampu dijangkau oleh seluruh lapisan masyarakat. Jumlah rumah tangga hunian layak dan terjangkau di Kabupaten Banyuwangi dalam rentang tahun 2018-2022 menunjukkan perkembangan kenaikan. Capaian di tahun 2018 sebanyak 499.315 rumah tangga meningkat menjadi 623.450 di tahun 2021. Pada tahun 2022, data capaian dilakukan proyeksi dan menghasilkan angka 661.689 yang mana mengalami tren kenaikan. Artinya, semakin banyak rumah tangga yang telah memenuhi empat (4) kriteria hunian yang layak dan terjangkau yaitu ketahanan bangunan (*durabel housing*), kecukupan luas tempat tinggal (*sufficient living space*), akses air minum (*access to improved water*), akses sanitasi layak (*access to adequate sanitation*) dengan harga yang terjangkau baik untuk dimiliki maupun sewa oleh seluruh lapisan masyarakat.



**Gambar II. 43** Jumlah rumah tangga hunian layak dan terjangkau di Kabupaten Banyuwangi

Sumber: Dinas Pekerjaan Umum Cipta Karya, Perumahan dan Permukiman Kabupaten Banyuwangi 2023

Ket: \*) Data Sementara

#### 2.1.3.1.4.3. Proporsi rumah tangga yang terlayani sistem pengelolaan lumpur tinja

Indikator proporsi rumah tangga yang terlayani sistem pengelolaan lumpur tinja dicapai ketika suatu rumah tangga memiliki fasilitas sanitasi sendiri, dengan bangunan

atas dilengkapi kloset dengan leher angsa, dan bangunan bawahnya menggunakan tangki septik yang disedot setidaknya sekali dalam 5 (lima) tahun terakhir dan diolah dalam instalasi pengolahan lumpur tinja (IPLT), atau tersambung ke sistem pengolahan air limbah domestik terpusat (SPALD-T). Perkembangan proporsi rumah tangga yang terlayani oleh sistem pengelolaan lumpur tinja di Kabupaten Banyuwangi dalam kurun waktu 2018-2021 memiliki tren kenaikan yang positif, meskipun berdasarkan grafik di bawah angka capaian masih di angka <1%. Capaian tertinggi yaitu pada tahun 2017 di mana lebih dari 0.5% rumah tangga di Kabupaten Banyuwangi telah terlayani sistem pengelolaan lumpur tinja, lalu kembali menurun di tahun 2021 menjadi 0,46% dan diproyeksikan di tahun 2022 mengalami sedikit peningkatan menjadi 0.475%.



**Gambar II. 44 Proporsi rumah tangga yang terlayani sistem pengelolaan lumpur tinja di Kabupaten Banyuwangi**

Sumber: Dinas Pekerjaan Umum Cipta Karya, Perumahan dan Permukiman Kabupaten Banyuwangi 2023

Ket: \*) Data Sementara

#### 2.1.3.1.4.4. Luasan kawasan kumuh dan tertangani

Kawasan permukiman kumuh menurut Undang-Undang Nomor 1 Tahun tentang Perumahan dan Kawasan Permukiman merupakan permukiman yang tidak layak huni yang ditandai dengan ketidakteraturan bangunan, tingkat kepadatan bangunan yang tinggi dan kualitas bangunan serta sarana dan prasarana yang tidak memenuhi syarat. Kawasan permukiman kumuh di Kabupaten Banyuwangi secara umum berada pada kawasan pesisir yang tersebar dalam tiga (3) kelurahan yakni

Kelurahan Mandar, Kelurahan Lateng, dan Kelurahan Kepatihan yang semuanya berada di kecamatan Banyuwangi. Berikut capaian luas kawasan kumuh di Kabupaten Banyuwangi yang tertangani:



**Gambar II. 45 Luasan kawasan kumuh yang tertangani di Kabupaten Banyuwangi**

Sumber: Dinas Pekerjaan Umum Cipta Karya, Perumahan dan Permukiman Kabupaten Banyuwangi 2023

Ket: \*) Data Sementara

Luasan kawasan kumuh yang tertangani (Ha) di Kabupaten Banyuwangi dalam rentang tahun 2018-2022 mengalami perkembangan yang fluktuatif. Pada tahun 2018 terdapat 20,6 Ha wilayah yang tertangani, lalu meningkat menjadi 58 Ha di tahun 2019. Capaian ini kemudian menurun drastis di tahun 2020 dengan capaian luasan 10 Ha. Hal ini disebabkan oleh beberapa faktor seperti adanya 48,65% rumah tangga yang belum memiliki akses layanan sumber air minum layak dan berkelanjutan, terdapat sebanyak 5,61% rumah tangga belum memiliki akses terhadap layanan sanitasi layak dan berkelanjutan, serta belum adanya kelurahan/ desa yang memiliki Sanitasi Total Berbasis Masyarakat. Dengan strategi yang diterapkan, capaian luasan kawasan kumuh yang tertangani kembali meningkat pesat di tahun 2021 hingga menyentuh angka 77,9 Ha (8,5 % dari total luas kumuh di Banyuwangi seluas 916,26 Ha). Angka ini diproyeksikan di tahun 2022 menjadi sebesar 72,6 Ha. Luasan yang ditangani tersebut mengurangi luasan kawasan kumuh yang ditetapkan di Kabupaten Banyuwangi berdasarkan Keputusan Bupati Banyuwangi Nomor 188/22/KEP/429.011/2021 tentang Penetapan Lokasi Perumahan Kumuh dan Permukiman Kumuh Tahun 2021.

#### 2.1.3.1.4.5. **Capaian SPM Perumahan Rakyat dan Kawasan Permukiman**

Jenis layanan dasar / indikator kinerja Urusan Perumahan Rakyat pada SPM antara lain :

- a. Penyediaan dan Rehabilitasi Rumah yang Layak Huni Bagi Korban Bencana Kabupaten/ Kota.

Indikator kinerja SPM antara lain :

- Bantuan akses rumah sewa layak huni bagi korban bencana,
- Rehabilitasi rumah bagi korban bencana,
- Pembangunan Kembali rumah bagi korban bencana, dan
- Pembangunan baru dilokasi baru/ relokasi bagi korban bencana.

- b. Fasilitasi Penyediaan Rumah yang Layak Huni Bagi Masyarakat yang Terkena Relokasi Pemerintah Daerah Kabupate/ Kota.

Indikator kinerja SPM antara lain :

- Fasilitasi penggantian Hak Atas Penguasaan Tanah dan/ atau Bangunan,
- Subsidi uang sewa, dan
- Penyediaan rumah layak huni.

Capaian kedua layanan tersebut di atas pada tahun 2022 adalah sebesar 100 %.

#### 2.1.3.1.5. **Ketenteraman, Ketertiban Umum**

Urusan Ketenteraman dan Ketertiban Umum merupakan salah satu urusan pemerintahan wajib pelayanan dasar yang dilaksanakan oleh Pemerintah Kabupaten Banyuwangi, setiap urusan memiliki indikator program yang dapat merepresentasikan kinerja pemerintah kabupaten atau kota dalam melaksanakan urusan tersebut. Berikut capaian kinerja pada urusan Ketenteraman dan Ketertiban Umum Kabupaten Banyuwangi tahun 2018-2022 yang dapat dilihat pada beberapa indikator sebagai berikut:

Tabel II. 24 apaian indikator urusan Ketenteraman, Ketertiban Umum di Kabupaten Banyuwangi

Indikator	Satuan	Tahun				
		2018	2019	2020	2021	2022
Tingkat waktu tanggap ( <i>response rate time</i> ) penanggulangan bahaya bencana		100	100	90	100	95*
Persentase pelanggaran Perda yang tertangani	%	91	87.5	90	85.28	84.78*
Indeks Risiko Bencana	Indeks	168.29	153.92	138.98	128.03	120.26

Sumber: BPBD dan Satuan Polisi Pamong Praja Kabupaten Banyuwangi 2023

Ket: \*) Data Sementara

Selain itu, kinerja dalam Urusan Ketenteraman dan Ketertiban Umum juga bisa dilihat dari capaian SPM. Tabel di bawah ini secara rinci menunjukkan capaian SPM khususnya di sub-urusan bencana.

Tabel II. 25 Capaian indikator urusan Ketenteraman, Ketertiban Umum di Kabupaten Banyuwangi

No	Jenis Kegiatan/Sub Kegiatan	Indikator	Jumlah Target	Jumlah Realisasi	Capaian
<b>1</b>	Pelayanan Informasi Bencana				
1.1	Penyusunan Kajian Risiko Bencana	Persentase penyelesaian dokumen sampai dengan sah/legal	1	1	100%
1.2	Komunikasi, Informasi dan Edukasi rawan bencana	Persentase jumlah penduduk di Kawasan rawan bencana yang memperoleh informasi rawan bencana sesuai jenis ancaman bencana	208.823	208.823	100%
<b>2</b>	Pelayanan Pencegahan dan Kesiapsiagaan terhadap Bencana				
2.1	Penyusunan Rencana Penanggulangan Bencana	Persentase penyelesaian dokumen sampai dinyatakan sah/legal	1	1	100%
2.2	Pembuatan rencana kontijensi (Renkon)	Persentase penyelesaian dokumen sampai dinyatakan sah/legal	1	1	100%

No	Jenis Kegiatan/Sub Kegiatan	Indikator	Jumlah Target	Jumlah Realisasi	Capaian
2.3	Pelatihan pencegahan dan mitigasi	Persentase jumlah aparatur dan warga negara yang ikut pelatihan	514.940	683.246	75,37%
2.4	Gladi kesiapsiagaan terhadap bencana	Persentase jumlah WN yang ikut pelatihan	513.435	683.246	75,15%
2.5	Pengendalian operasi dan penyediaan sarana prasarana kesiapsiagaan terhadap bencana	Persentase jumlah WN yang mendapat layanan pusdalops penanggulangan bencana dan sarana prasarana penanggulangan bencana	683.246	683.246	100%
2.6	Penyediaan peralatan perlindungan dan kesiapsiagaan terhadap bencana	Persentase jumlah WN yang mendapat peralatan perlindungan	58.879	683.246	85,02%
<b>3</b>	<b>Pelayanan Penyelamatan dan Evakuasi Korban Bencana</b>				
3.1	Respon cepat Kejadian Luar Biasa (KLB) penyakit/wabah zoonosis prioritas	Persentase kecepatan respon kurang dari 24 jam untuk setiap kasus KLB	1	1	100%
3.2	Respon cepat darurat bencana	Persentase kecepatan respon kurang dari 24 jam untuk setiap status darurat bencana	2	2	100%
3.3	Aktivasi system komande penanganan darurat bencana	Aktivasi system komando penanganan darurat bencana	3	3	100%
3.4	Pencarian, pertolongan dan evakuasi korban bencana	Persentase jumlah korban berhasil dicari, ditolong dan dievakuasi terhadap kejadian bencana	3.517	3.517	100%

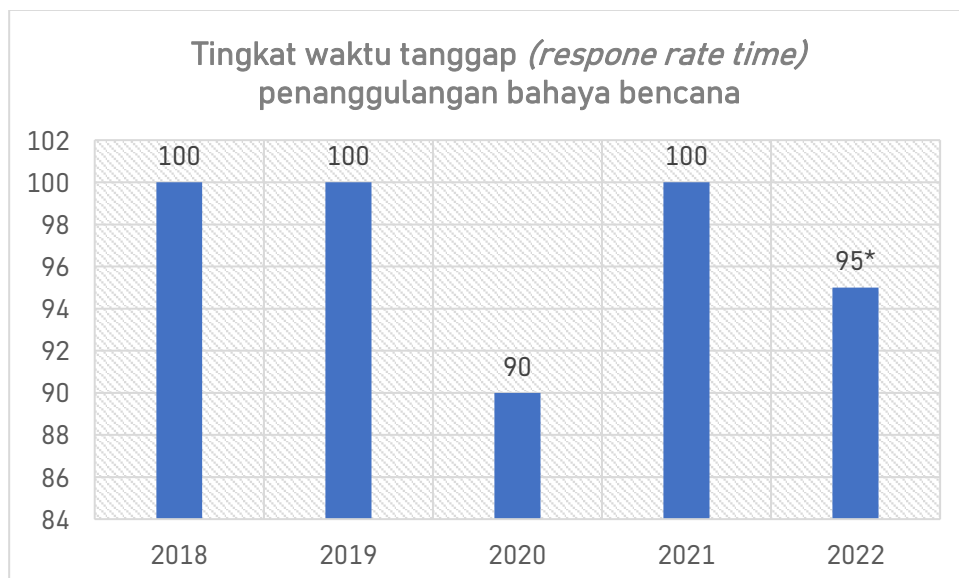
Sumber: BPBD dan Satuan Polisi Pamong Praja Kabupaten Banyuwangi 2023  
Ket: \*) Data Sementara



Secara rinci capaian dari masing-masing indikator urusan Ketenteraman dan Ketertiban Umum dijelaskan pada sub di bawah ini:

2.1.3.1.5.1. Tingkat waktu tanggap (*response rate time*) penanggulangan bahaya bencana

Bencana menurut Undang-undang Nomor 24 Tahun 2007 tentang Penanggulangan Bencana didefinisikan sebagai peristiwa atau rangkaian peristiwa yang mengancam dan mengganggu kehidupan dan penghidupan masyarakat yang disebabkan, baik oleh faktor alam dan/atau non-alam maupun faktor manusia sehingga mengakibatkan timbulnya korban jiwa manusia, kerusakan lingkungan, kerugian harta benda, dan dampak psikologis. Penanggulangan bahaya bencana merupakan suatu kegiatan yang penting dilakukan untuk membantu masyarakat mengurangi dampak negatif yang diakibatkan oleh bencana. Tingkat waktu tanggap (*response rate time*) menjadi salah satu bagian dalam penanggulangan bahaya bencana yaitu waktu yang dibutuhkan untuk memberikan respons atau tanggapan setelah terjadinya bencana. Tingkat waktu tanggap ini sangat penting karena dapat mempengaruhi keberhasilan upaya penanggulangan bencana dan keselamatan serta keselamatan jiwa manusia yang terkena dampak bencana. Semakin cepat waktu tanggap dalam penanggulangan bencana, maka semakin besar kemungkinan untuk meminimalkan kerugian dan mempercepat proses pemulihan.



Gambar II. 46 Tingkat waktu tanggap (*response rate time*) penanggulangan bahaya bencana di Kabupaten Banyuwangi

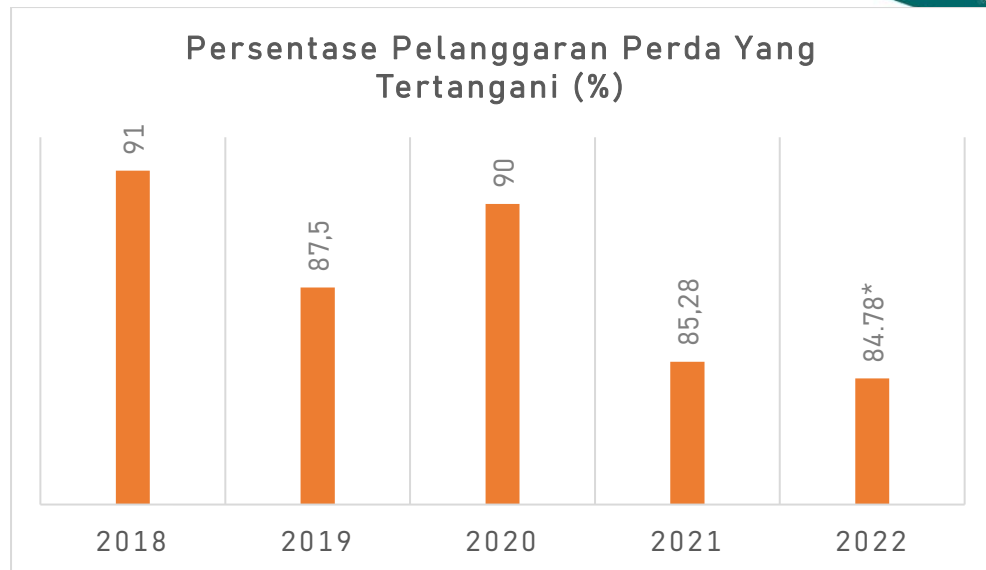
Sumber: BPBD Kabupaten Banyuwangi 2023

Ket: \*) Data Sementara

Tingkat Waktu Tanggap (*response rate time*) penanggulangan bahaya bencana di Kabupaten Banyuwangi dalam rentang tahun 2018-2022 memiliki tren capaian yang positif meskipun di tahun 2020 sempat menurun pada persentase 90%. Proyeksi capaian tahun 2022 juga mengalami penurunan menjadi 95%. Keterbatasan kualitas dan kuantitas sumber daya manusia, sarana prasarana pemadam kebakaran, dan tidak adanya dokumen mitigasi bencana kebakaran merupakan kendala yang masih dialami Kabupaten Banyuwangi dalam menanggulangi bahaya bencana yang terjadi.

#### 2.1.3.1.5.2. Persentase pelanggaran Perda yang tertangani

Peraturan Daerah (Perda) merupakan peraturan perundang-undangan yang dibentuk oleh Dewan Perwakilan Rakyat Daerah dengan persetujuan bersama Kepala Daerah dalam rangka menjaga ketertiban, keamanan, dan kesejahteraan masyarakat di daerah yang bersangkutan. Penanganan terhadap pelanggaran Perda sudah selayaknya ditegakkan oleh pemerintah daerah dan aparat penegak hukum, seperti kepolisian dan satuan polisi pamong praja untuk menjaga ketertiban dan kenyamanan masyarakat serta melindungi kepentingan umum. Persentase pelanggaran perda yang tertangani di Kabupaten Banyuwangi dalam rentang tahun 2018-2022 mengalami perkembangan yang fluktuatif. Capaian tahun 2018 menunjukkan angka 91% namun mengalami penurunan di tahun 2019 menjadi 87,5%. Capaian ini mengalami kenaikan 2,5% di tahun 2020 menjadi 90% dan kembali mengalami penurunan di tahun 2021 menjadi 85,28%. Proyeksi capaian persentase pelanggaran perda yang tertangani di tahun 2022 kembali menurun menjadi 84,78%.



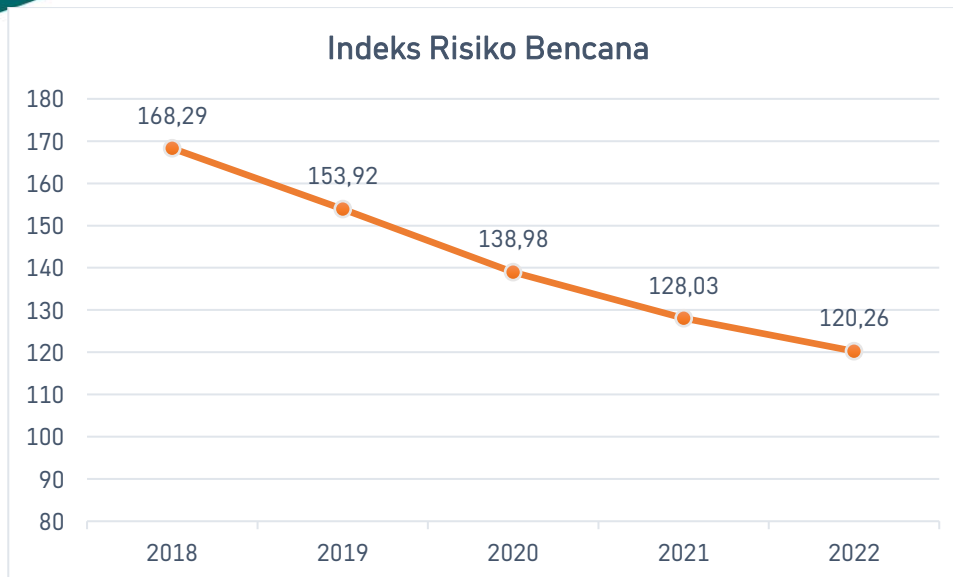
**Gambar II. 47 Persentase pelanggaran Perda yang tertangani di Kabupaten Banyuwangi**

Sumber: Satuan Polisi Pamong Praja Kabupaten Banyuwangi Tahun 2023

Ket: \*) Data Sementara

#### 2.1.3.1.5.3. Indeks Risiko Bencana

Indeks Risiko Bencana (IRB) adalah sebuah sistem yang digunakan untuk mengukur tingkat risiko bencana pada suatu wilayah atau daerah. Kajian Risiko Bencana dilakukan dengan melakukan perhitungan pada komponen bahaya (*hazard*), kerentanan (*vulnerability*), dan kapasitas (*capacity*) di masing-masing provinsi dan kabupaten/kota. Komponen bahaya adalah fenomena alam yang dapat menyebabkan bencana seperti gempa bumi, letusan gunung api, tsunami, banjir, dan lainnya. Komponen kerentanan diantaranya terkait kondisi fisik, sosial budaya, ekonomi, dan lingkungan yang rentan terparap bencana. Sementara komponen kapasitas adalah dari unsur ketahanan daerah seperti kebijakan dan kelembagaan, pendidikan dan pelatihan, logistik, kapasitas mitigasi, pencegahan, kesiapsiagaan dan penanganan darurat; dan kapasitas pemulihan. IRB dapat digunakan sebagai alat untuk membantu pemerintah dan masyarakat dalam merencanakan, mengembangkan, dan melaksanakan program penanggulangan bencana.



**Gambar II. 48 Indeks Risiko Bencana di Kabupaten Banyuwangi**

Sumber: InaRisk 2023

Potensi bencana di Kabupaten Banyuwangi berdasarkan Catatan Kajian Risiko Bencana (KRB) periode 2022-2026 dari Badan Penanggulangan Bencana Daerah (BPBD) Banyuwangi, menyebutkan terdapat 16 risiko ancaman bencana mulai dari tsunami, banjir, banjir bandang, kekeringan, tanah longsor, cuaca ekstrem, gempa bumi, gelombang tinggi dan abrasi, kegagalan teknologi, kebakaran hutan dan lahan. Selain itu juga kebakaran gedung dan permukiman, erupsi gunung api, konflik sosial, epidemi wabah penyakit, pandemi Covid-19 dan likuefaksi. Akan tetapi berdasarkan data kajian Indeks Risiko Bencana di Kabupaten Banyuwangi selama lima tahun terakhir telah menunjukkan tren penurunan yang positif. Pada tahun 2018, IRB berada di angka 168,29 dan berhasil turun menjadi 120,26 di tahun 2022.

**2.1.3.1.6. Sosial**

Urusan Sosial merupakan salah satu urusan pemerintahan wajib pelayanan dasar yang dilaksanakan oleh Pemerintah Kabupaten Banyuwangi, setiap urusan memiliki indikator program yang dapat merepresentasikan kinerja pemerintah kabupaten atau kota dalam melaksanakan urusan tersebut. Berikut capaian kinerja pada urusan Sosial Kabupaten Banyuwangi tahun 2018-2022 yang dapat dilihat pada beberapa indikator sebagai berikut:

Tabel II. 26 Capaian indikator urusan Sosial di Kabupaten Banyuwangi

Indikator	Satuan	Tahun				
		2018	2019	2020	2021	2022
Indeks Pembangunan Masyarakat (IPMas)	Indeks	0.67	0.72	0.72	0.75*	n/a
Indeks Rasa Aman	Indeks	0.63	0.7	0.77	0.81*	n/a
Persentase Angka PMKS	%	1.62	1.33	16.9	15.21*	22.85*

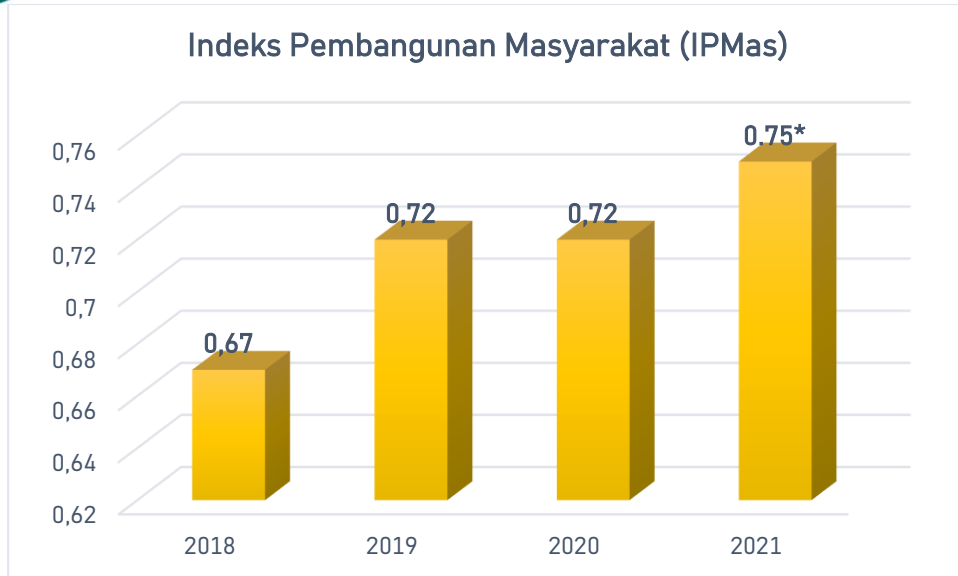
Sumber: Dinas Sosial Pemberdayaan Perempuan dan KB Kabupaten Banyuwangi Tahun 2023

Ket: \*) Data Sementara

Secara rinci capaian dari masing-masing indikator urusan sosial dijelaskan pada sub di bawah ini:

#### 2.1.3.1.6.1. Indeks Pembangunan Masyarakat (IPMas)

Indeks pembangunan masyarakat (IPMas) merupakan pengukuran yang ditujukan untuk mengetahui capaian hasil pembangunan khususnya bidang sosial kemasyarakatan di suatu daerah. IPMas terbentuk dari tiga komponen, yaitu: indeks rasa aman, indeks toleransi, indeks gotong royong yang dibangun dengan kohesi sosial, inklusi sosial, dan pengembangan kapasitas masyarakat sipil. Capaian IPMas di Kabupaten Banyuwangi dalam rentang tahun 2018-2021 menunjukkan tren kenaikan yang positif. Pada tahun 2018 capaian berkisar 0,67 dan berhasil mengalami kenaikan menjadi 0,75 di tahun 2021. Berdasarkan data capaian tersebut, Kabupaten Banyuwangi pada tahun 2019 telah mendapatkan kategori pembangunan masyarakat baik.



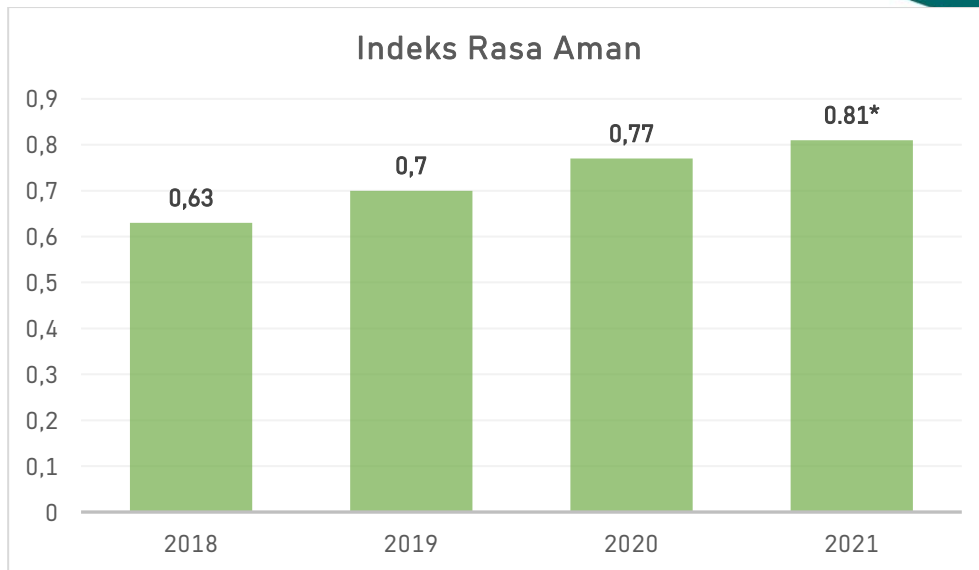
**Gambar II. 49 Indeks Pembangunan Masyarakat di Kabupaten Banyuwangi**

Sumber: Dinas Sosial Pemberdayaan Perempuan dan KB Kabupaten Banyuwangi Tahun 2023

Ket: \*) Data Sementara

#### 2.1.3.1.6.2. Indeks Rasa Aman

Rasa aman merupakan salah satu hak asasi yang harus dapat diperoleh atau dinikmati/dirasakan oleh setiap individu. Indeks Rasa Aman digunakan oleh pemerintah sebagai petunjuk atau tolak ukur dalam mengetahui sejauh mana tingkat rasa aman/nyaman/ketenteraman yang dirasakan warga masyarakat dalam menjalankan aktivitas kehidupannya sehari-hari di lingkungannya. Indeks rasa aman terdiri dari 4 indikator yakni kesadaran hukum, organisasi sipil, mitigasi risiko sosial, dan penyelesaian sengketa secara beradab. Hasil capaian pengukuran Indeks Rasa Aman di Kabupaten Banyuwangi dalam rentang tahun 2018-2021 terus menunjukkan tren perkembangan yang baik. Capaian di tahun 2018 sebesar 0,63 kemudian berhasil meningkat menjadi 0,81 di tahun 2021. Artinya, kenaikan capaian ini menjadi bukti bahwa tingkat ketenteraman, ketertiban dan perlindungan masyarakat di Kabupaten Banyuwangi sudah cukup terjamin.



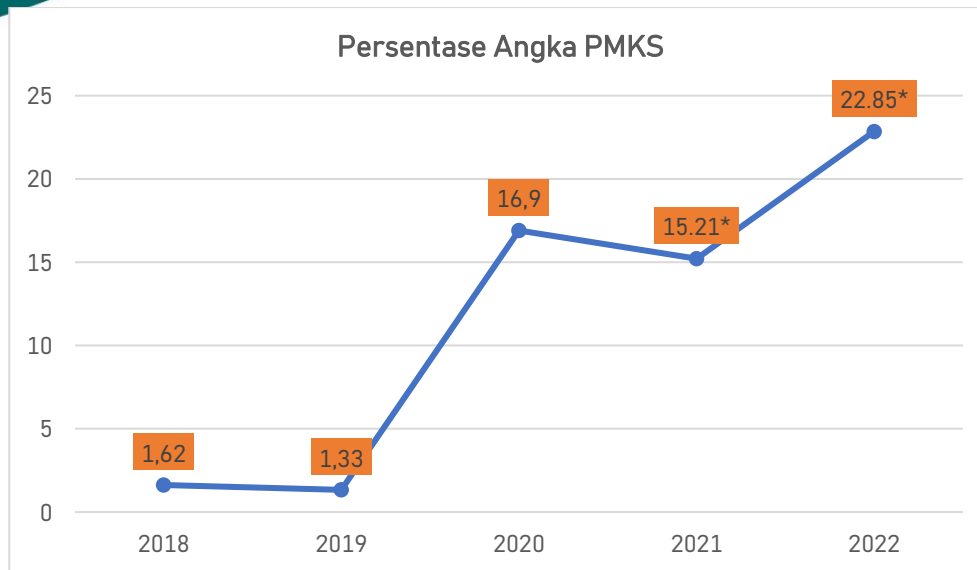
**Gambar II. 50 Indeks Rasa Aman di Kabupaten Banyuwangi**

Sumber: Dinas Sosial Pemberdayaan Perempuan dan KB Kabupaten Banyuwangi Tahun 2023

Ket: \*) Data Sementara

#### 2.1.3.1.6.3. Persentase Angka Penyandang Masalah Kesejahteraan Sosial (PMKS)

Penyandang Masalah Kesejahteraan Sosial (PMKS) berdasarkan pengertian dalam Peraturan Menteri Sosial Republik Indonesia Nomor 29 Tahun 2017 merupakan perseorangan, keluarga, kelompok, dan/atau masyarakat yang karena suatu hambatan, kesulitan, atau gangguan, tidak dapat melaksanakan fungsi sosialnya, sehingga tidak dapat terpenuhi kebutuhan hidupnya baik jasmani, rohani, maupun sosial secara memadai dan wajar. Persentase angka PMKS merepresentasikan keberadaan masyarakat yang tergolong sebagai PMKS di suatu daerah.



**Gambar II. 51 Persentase Angka PMKS di Kabupaten Banyuwangi**

Sumber: Dinas Sosial Pemberdayaan Perempuan dan KB Kabupaten Banyuwangi Tahun 2023

Ket: \*) Data Sementara

Persentase angka PMKS di Kabupaten Banyuwangi dalam rentang tahun 2018-2022 menunjukkan perkembangan yang fluktuatif. Capaian tahun 2018 berkisar 1,62% dan berhasil menurun menjadi 1,33% di tahun 2019. Pada tahun 2020, persentase angka PMKS meningkat secara signifikan sebesar 15,57% dibanding tahun sebelumnya menjadi 16,9%. Hal ini dikarenakan adanya pandemi Covid-19 yang mempengaruhi aktivitas ekonomi dan pendapatan masyarakat akibat diberlakukannya pembatasan ruang gerak masyarakat. Capaian ini berhasil turun di tahun 2021 menjadi 15,21% dengan komitmen Pemerintah Kabupaten Banyuwangi dalam melaksanakan kebijakannya yang berfokus pada *pro poor* serta memberikan perhatian lebih pada masyarakat yang memiliki kapasitas rendah. Berdasarkan hasil proyeksi capaian di tahun 2022, persentase angka PMKS di Kabupaten Banyuwangi kembali naik menjadi 22,85%.

#### 2.1.3.1.6.4. Capaian Indikator SPM Pada Bidang Sosial

Standar Pelayanan Minimal Pendidikan (SPM Pendidikan) adalah ketentuan mengenai jenis dan mutu pelayanan dasar pendidikan yang merupakan urusan pemerintahan wajib yang berhak diperoleh setiap Peserta Didik secara minimal. Berikut capaian indikator SPM Sosial Kabupaten Banyuwangi :



Tabel II. 27 Capaian indikator pada SPM Pendidikan di Kabupaten Banyuwangi

No	Jenis Pelayanan Dasar pada SPM Sosial	Capaian
1	Rehabilitasi sosial dasar penyandang disabilitas telantar di luar panti	100%
2	Rehabilitasi sosial dasar anak telantar di luar panti	100%
3	Rehabilitasi sosial dasar lanjut usia telantar di luar panti	100%
4	Rehabilitasi sosial dasar tuna sosial khususnya gelandangan dan pengemis di luar panti	100%
5	Perlindungan dan jaminan sosial pada saat dan setelah tanggap darurat bencana bagi korban bencana kabupaten/kota	77,56%

Sumber: Dinas Sosial Pemberdayaan Perempuan dan KB Kabupaten Banyuwangi Tahun 2023

### 2.1.3.1.7. Tenaga Kerja

Tenaga kerja dapat diartikan sebagai setiap orang yang mampu melakukan pekerjaan yang menghasilkan barang atau jasa yang berguna bagi dirinya sendiri ataupun masyarakat secara umum. Berdasarkan data Badan Pusat Statistik (BPS), jumlah angkatan kerja di Indonesia mencapai 144,01 juta jiwa pada bulan Februari 2022. Berikut ialah 2 capaian kinerja indikator program urusan tenaga kerja di Kabupaten Banyuwangi pada tahun 2018 hingga tahun 2022 :

Tabel II. 28 Capaian Indikator Tenaga Kerja Kabupaten Banyuwangi Tahun 2018-2022

Indikator	Satuan	Realisasi				
		2018	2019	2020	2021	2022
Tingkat Pengangguran Terbuka (TPT)		3.67	4.08	5.34	5.42	5.26
Tingkat Partisipasi Angkatan Kerja (TPAK)		72.12	72.13	71.8	72.32	72

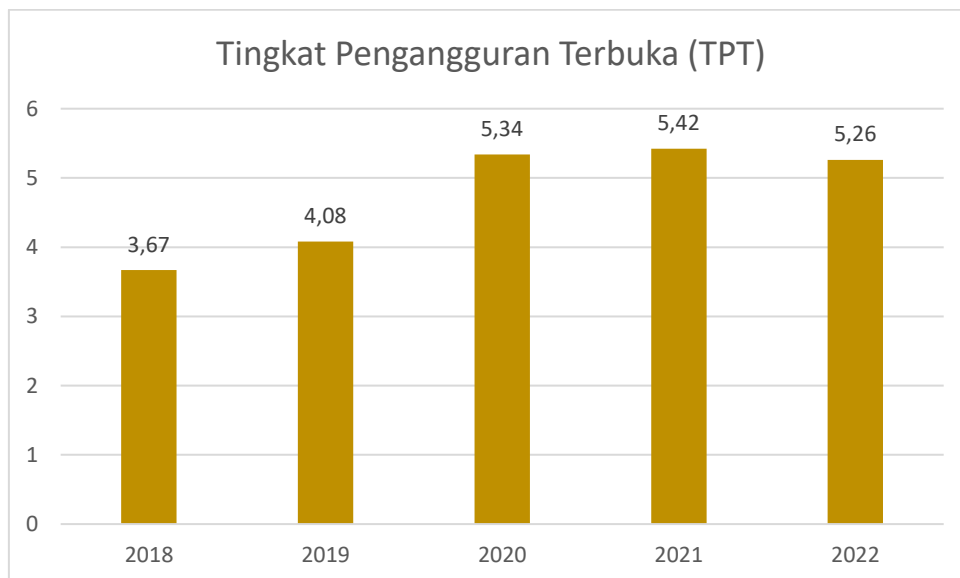
Sumber: Dinas Tenaga Kerja Transmigrasi dan Perindustrian Kabupaten Banyuwangi 2022 dan BPS Provinsi Jawa Timur 2022.

Berdasarkan data di atas, indikator dari program tingkat pengangguran terbuka atau dapat disebut juga dengan TPT di Kabupaten Banyuwangi mengalami peningkatan di tahun 2018 hingga tahun 2021, lalu mengalami sedikit penurunan pada tahun 2022. Mengalami peningkatan dan sedikit penurunan pada indikator tingkat pengangguran terbuka (TPT), dan tingkat partisipasi angkatan kerja (TPAK). Berikut ialah beberapa gambar dari indikator

tingkat pengangguran terbuka dan tingkat partisipasi angkatan kerja di Kabupaten Banyuwangi pada tahun 2018 sampai dengan tahun 2022 :

2.1.3.1.7.1. Tingkat Pengangguran Terbuka (TPT)

Tingkat Pengangguran Terbuka (TPT) adalah persentase jumlah pengangguran terhadap jumlah angkatan kerja. Tingkat Pengangguran Terbuka (TPT) yang memiliki nilai tinggi membuktikan bahwa terdapat banyak jumlah angkatan kerja yang tidak masuk ke dalam pasar kerja, sehingga Pemerintah Kabupaten Banyuwangi akan terus melakukan peningkatan serta pelatihan kepada para pengangguran di daerah Kabupaten Banyuwangi sehingga dapat memiliki pekerjaan sesuai *passion*-nya, dan tentu saja akan menjadi hal yang sangat penting untuk terus dikembangkan. Oleh karena itu, hal ini juga akan memberikan sedikit banyak dampak positif bagi para pengangguran yang akan memiliki pekerjaan. Berikut merupakan tingkat pengangguran terbuka yang ada pada Kabupaten Banyuwangi tahun 2018-2022 :



**Gambar II. 52 Tingkat Pengangguran Terbuka (TPT) di Kabupaten Banyuwangi**

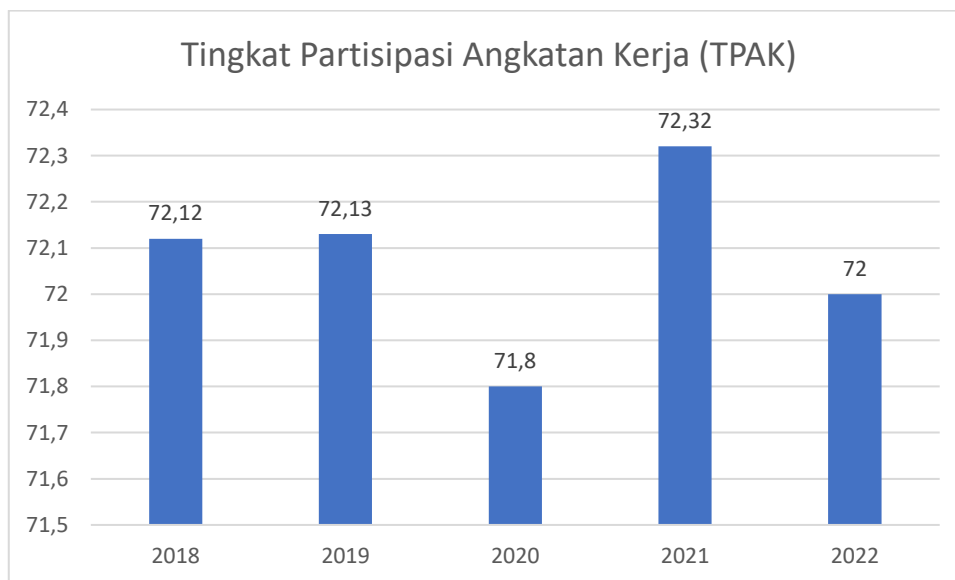
Sumber : Dinas Tenaga Kerja Transmigrasi dan Perindustrian Kabupaten Banyuwangi 2022

Berdasarkan data yang tertera di atas, dapat kita lihat bahwa tingkat pengangguran terbuka pada tahun 2018 sampai dengan tahun 2022 terus mengalami kenaikan. Pada tahun 2018, TPT yang ada pada Kabupaten Banyuwangi mencapai 3,67 yang kemudian mengalami kenaikan menjadi 4,08 di tahun 2019. Angka yang dicapai tersebut masih terus mengalami kenaikan sampai dengan tahun 2020 yaitu mencapai 5,34. Pada tahun 2021 hingga tahun 2022 capaian angka TPT Kabupaten Banyuwangi berada di atas angka 5, yaitu pada tahun

2020 sampai dengan tahun 2022. Namun, pada tahun 2022 terdapat sedikit penurunan dari tahun sebelumnya atau menjadi sebesar 5,26.

#### 2.1.3.1.7.2. Tingkat Partisipasi Angkatan Kerja (TPAK)

Tingkat partisipasi angkatan kerja (TPAK) adalah persentase banyaknya angkatan kerja terhadap banyaknya suatu penduduk yang sudah berumur sepuluh tahun ke atas. Tingkat Partisipasi Angkatan Kerja (TPAK) menunjukkan suatu data besarnya persentase penduduk usia kerja yang secara aktif pada perekonomian di suatu negara maupun wilayah. Semakin tinggi TPAK maka menunjukkan bahwa semakin tinggi pula pasokan tenaga kerja (*labour supply*) yang ada untuk memproduksi suatu barang maupun jasa dalam suatu perekonomian. Berikut merupakan Tingkat Partisipasi Angkatan Kerja (TPAK) pada Kabupaten Banyuwangi tahun 2018-2022 :



**Gambar II. 53 Tingkat Partisipasi Angkatan Kerja (TPAK) di Kabupaten Banyuwangi**

Sumber: Dinas Tenaga Kerja Transmigrasi dan Perindustrian Kabupaten Banyuwangi 2022

Berdasarkan data yang sudah tercantum di atas, indikator dari tingkat partisipasi angkatan kerja (TPAK) di Kabupaten Banyuwangi mengalami peningkatan pada tahun 2018-2019 dan mengalami penurunan pada tahun 2020. Akan tetapi, di tahun 2021 mengalami suatu peningkatan yang cukup tinggi dan kembali mengalami penurunan pada tahun 2022. Tingkat partisipasi angkatan kerja (TPAK) di tahun 2018 capaian TPAK Kabupaten Banyuwangi ada di angka 72.12 dan meningkat menjadi 72.13 di tahun 2019. Tahun 2020 mengalami penurunan yang cukup drastis mencapai 71.8, lalu mengalami peningkatan di tahun 2021 menjadi 72.32 dan mengalami penurunan Kembali di tahun 2022 menjadi 72.

Walaupun demikian, TPAK Banyuwangi masih menduduki nilai lebih tinggi dibandingkan dengan TPAK yang ada di Jawa Timur.

Berdasarkan Peraturan Menteri Tenaga Kerja dan Transmigrasi Nomor 2 Tahun 2014 tentang Standar Pelayanan Minimal Bidang Ketenagakerjaan, terdapat beberapa indikator yang digunakan sebagai tolok ukur Standar Pelayanan Minimal bidang ketenagakerjaan antara lain besaran tenaga kerja yang mendapatkan pelatihan berbasis kompetensi, besaran tenaga kerja yang mendapatkan pelatihan kewirausahaan, besaran pencari kerja yang terdaftar yang ditempatkan, besaran Kasus yang diselesaikan dengan Perjanjian Bersama dan besaran pekerja/buruh yang menjadi peserta program Jamsostek aktif. Perkembangan capaian kinerja indikator-indikator tersebut dari 2018 sampai dengan 2022 dapat dilihat dari data berikut :

Tabel II. 29 Perkembangan capaian kinerja indikator-indikator Standar Pelayanan Minimal Bidang Ketenagakerjaan dari 2018 sampai dengan 2022

NO	PELAYANAN DASAR	STANDAR PELAYANAN MINIMAL INDIKATOR	CAPAIAN (%)				
			2018	2019	2020	2021	2022
1	Pelayanan Pelatihan Kerja	Besaran tenaga kerja yang mendapatkan pelatihan berbasis kompetensi	n/a	n/a	n/a	94,60	91,64
		Besaran tenaga kerja yang mendapatkan pelatihan kewirausahaan	100	n/a	n/a	n/a	100
2	Pelayanan Penempatan Tenaga Kerja	Besaran pencari kerja yang terdaftar yang ditempatkan	4,31	56,97	50,42	83,94	99,14
3	Pelayanan Penyelesaian Perselisihan Hubungan Industrial	Besaran kasus yang diselesaikan dengan Perjanjian Bersama (PB)	66,67	78,10	77,78	47,37	64,29

NO	PELAYANAN DASAR	STANDAR PELAYANAN		CAPAIAN (%)				
		MINIMAL	INDIKATOR	2018	2019	2020	2021	2022
4	Pelayanan Kepelayanan Jamsostek	Besaran	pekerja/buruh yang menjadi peserta program Jamsostek aktif	61,51	40,13	56,52	47,08	52,56

Sumber: Dinas Tenaga Kerja Transmigrasi dan Perindustrian Kabupaten Banyuwangi.

### 2.1.3.1.8. Pemberdayaan Perempuan

Pemberdayaan perempuan adalah proses penyadaran dan pembentukan kapasitas (*capacity building*) terhadap partisipasi yang lebih besar, seperti : keluasan, pengawasan, dan pengambilan keputusan serta tindak transformasi yang mengarah pada perwujudan persamaan derajat yang lebih besar antara perempuan dan laki-laki. Dan di setiap urusan pastinya memiliki indikator program yang bisa menunjukkan kinerja pemerintah kabupaten maupun kota dalam melaksanakan urusan tersebut. Berikut adalah tiga capaian kinerja indikator program urusan pemberdayaan perempuan di Kabupaten Banyuwangi pada tahun 2018 sampai dengan tahun 2022 :

Tabel II. 30 Capaian Indikator Pemberdayaan Perempuan Kabupaten Banyuwangi  
Tahun 2018-2022

Indikator	Satuan	Realisasi				
		2018	2019	2020	2021	2022
Persentase jumlah kekerasan terhadap perempuan dan anak perempuan	%	71	93	78	86.01	89,51*
Indeks Pembangunan Gender (IPG)	Indeks	86.44	86.81	86.66	86.96	87.26
Indeks Pemberdayaan Gender (IDG)	Indeks	69.71	74.52	74.41	74.84	74.84

Sumber: Data Diolah Dinas Sosial Pemberdayaan Perempuan dan KB Kabupaten Banyuwangi Tahun 2022

Berdasarkan data yang ada di atas, indikator dari program urusan pemberdayaan perempuan di Kabupaten Banyuwangi mengalami peningkatan baik pada indikator

persentase jumlah kekerasan terhadap perempuan dan anak perempuan, indeks pembangunan gender (IPG), dan indeks pemberdayaan gender (IDG). Berikut adalah beberapa gambar indikator urusan pemberdayaan perempuan dan perlindungan anak di Kabupaten Banyuwangi pada tahun 2018 sampai dengan tahun 2022 :

2.1.3.1.8.1. Persentase Jumlah Kekerasan Terhadap Perempuan dan Anak Perempuan

Kekerasan terhadap perempuan dapat diartikan sebagai setiap perbuatan terhadap seseorang utama perempuan, yang berakibat munculnya kesengsaraan atau penderitaan secara fisik, seksual, psikologis, dan penelantaran rumah tangga termasuk dengan ancaman untuk melakukan perbuatan, pemaksaan dan perampasan kemerdekaan secara melawan hukum (UU No. 35 Tahun 2014). Berita yang beredar tentang kekerasan terhadap perempuan maupun anak perempuan itu sangatlah penting, karena tidak hanya berdampak pada Kesehatan mental ataupun masalah masyarakat yang ditimbulkan, akan tetapi juga karena adanya ancaman kekerasan dalam negeri yang membuat suatu gerakan maupun tindakan perempuan menjadi sangat terbatas di dalam rumah sehingga membatasi pilihan yang ada dalam hidup mereka. Insiden dan prevalensi kekerasan yang menjadi Langkah awal untuk memastikan kebijakan suatu pencegahan tepat untuk sasaran indikator ini dapat digunakan untuk mengukur terjadinya kekerasan fisik atau seksual terhadap perempuan. Dikarenakan sebagian besar kasus kekerasan pada perempuan itu dilakukan oleh pasangan intim, dan indikator ini merupakan suatu pemikiran yang sangat tepat untuk mencakup Sebagian besar kasus kekerasan yang telah dialami oleh sebagian perempuan. Pengukuran suatu kekerasan terhadap perempuan lebih cocok digunakan dengan waktu kurang lebih 12 bulan, karena bisa menggambarkan perubahan risiko kekerasan dari waktu ke waktu dibandingkan dengan pengukuran menggunakan *time lag* seumur hidup. Berikut merupakan Tingkat Persentase Jumlah Kekerasan Terhadap Perempuan dan Anak Perempuan pada Kabupaten Banyuwangi tahun 2018-2022 :



**Gambar II. 54 Persentase Jumlah Kekerasan Terhadap Perempuan dan Anak Perempuan**

Sumber : Data Diolah Dinas Sosial Pemberdayaan Perempuan dan KB Kabupaten Banyuwangi Tahun 2022

Ket : (\*) Data Sementara

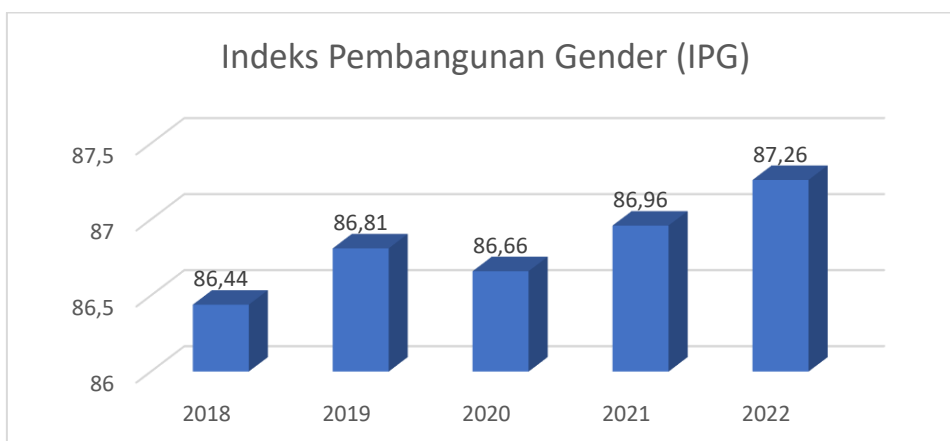
Jumlah kekerasan terhadap perempuan dan anak perempuan yang ada pada Kabupaten Banyuwangi dalam jangka waktu 5 tahun memiliki capaian yang fluktuatif. Di tahun 2018 jumlah kekerasan sebanyak 71, dan di tahun 2019 terjadi suatu peningkatan hingga mencapai 93, dan kemudian kembali turun sampai pada angka 78, selanjutnya di tahun 2022 mencapai angka 89 berdasarkan data hasil proyeksi. Fluktuatif ini terjadi karena masih tingginya suatu angka kekerasan terhadap perempuan serta belum optimalnya masalah sosialisasi penanganan kasus terhadap perempuan. Suatu solusi untuk menangani masalah kekerasan terhadap perempuan maupun anak perempuan saat ini sedang ditangani oleh P2TP2A bisa disebut juga dengan hasil suatu kolaborasi pemerintah, penegak hukum, maupun organisasi suatu masyarakat sipil. Melalui adanya peran aktif P2TP2A Kabupaten Banyuwangi memiliki suatu cita-cita untuk terus memperluas cakupan suatu pelayanan terhadap perempuan dan anak perempuan. Dan Pemerintah Kabupaten Banyuwangi pun memberikan serta melindungi hak asasi perempuan dan anak perempuan dengan cara :

- Baru lahir pulang sudah membawa akta kelahiran,
- Duta cegah perkawinan anak usia dini,
- Stop kematian ibu dan anak,
- Satu mahasiswa yang bersedia untuk mendampingi ibu hamil,

- Sekolah asuh sekolah,
- Dan lain sebagainya.

#### 2.1.3.1.8.2. Indeks Pembangunan Gender (IPG)

Indeks pembangunan gender (IPG) merupakan indikator yang mengukur suatu pencapaian pembangunan manusia dengan mempertimbangkan aspek gender. Adapun peraturan perundang-undangan yaitu Pasal 262 Undang-Undang Nomor 23 Tahun 2014 yang menyinggung tentang Pemerintah Daerah secara tegas serta menyatakan bahwa pentingnya penyusunan suatu RPJMD yang memiliki nilai keadilan yang berprinsip keseimbangan antarwilayah, pendapatan, sektor, usia, dan juga gender. Indeks pembangunan gender atau dapat disebut juga dengan IPG biasa kita gunakan untuk mengukur suatu pencapaian dalam dimensi yang sama dan menggunakan indikator yang memiliki kesamaan dengan Indeks Pembangunan Manusia (IPM), akan tetapi lebih ditujukan untuk mengungkapkan suatu ketimpangan antara laki-laki dengan perempuan. IPG ini bisa digunakan sebagai sarana untuk mengetahui kesenjangan pembangunan manusia antara laki-laki dengan perempuan. IPG yang ada di Kabupaten Banyuwangi pada tahun 2019 mencapai sebesar 93 masuk kategori tinggi.



**Gambar II. 55 Indeks Pembangunan Gender (IPG)**

Sumber : Data Diolah Dinas Sosial Pemberdayaan Perempuan dan KB Kabupaten Banyuwangi Tahun 2022

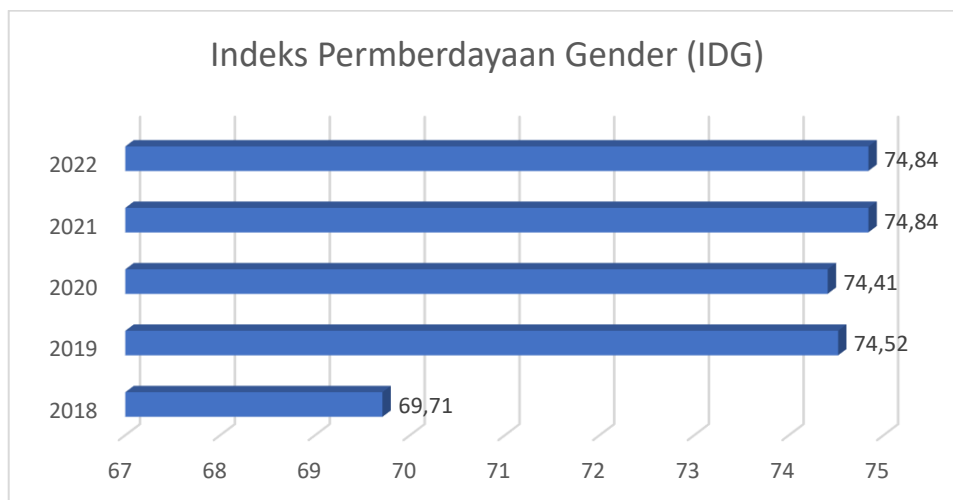
Indeks pembangunan gender pada tahun 2018 mencapai sebesar 86,44 yang kemudian meningkat sampai pada angka 86,81 yang berada pada tahun 2019. Dan di tahun 2020 mengalami penurunan sehingga mencapai angka 86,66 yang kemudian di tahun 2021 mengalami peningkatan pada angka 86,96 dan terus meningkat sampai angka 87,26 di



tahun 2022. Untuk capaian dari IPG Kabupaten Banyuwangi ini sendiri mencapai pada angka 87,26 yang ada di tahun 2022 ini dan masuk ke dalam kategori tinggi. Sama halnya pula dengan capaian yang ada di IPG Jawa Timur dalam jangka waktu 5 tahun (2018-2022) yang mengalami suatu peningkatan secara signifikan dalam setiap tahunnya.

#### 2.1.3.1.8.3. Indeks Pemberdayaan Gender (IDG)

Indeks pemberdayaan gender (IDG) ini merupakan indikator yang menunjukkan apakah perempuan bisa memainkan peranan aktif dalam kehidupan ekonomi dan politik. Dampak positif dari suatu capaian IDG Kabupaten Banyuwangi mendukung adanya responsif gender. Seperti contoh : Suatu kegiatan yang mencakup hal yang bersifat melindungi perempuan dan anak perempuan dalam setiap perannya. Belum adanya suatu aplikasi yang digunakan untuk pemenuhan data gender dan anak yang merupakan salah satu yang harus segera diwujudkan untuk memenuhi suatu kebutuhan data penting.



**Gambar II. 56** Indeks Pemberdayaan Gender (IDG)

Sumber : Data Diolah Dinas Sosial Pemberdayaan Perempuan dan KB Kabupaten Banyuwangi Tahun 2022

IDG Kabupaten Banyuwangi cenderung meningkat di setiap tahunnya, pada tahun 2018 capaian IDG nya sampai pada angka 69,71 lalu bertambah menjadi 74,52 pada tahun 2019 dan mengalami sedikit penurunan di tahun 2020 yaitu mencapai angka 74,41 dan kemudian meningkat lagi di tahun 2021 yang capaiannya sampai pada angka 74,84. Dan capaian yang ada pada tahun 2022 yaitu mencapai angka 74,84 tetap stabil dengan tahun sebelumnya.

### 2.1.3.1.9. Pangan

Urusan pangan merupakan salah satu urusan wajib non dasar yang didalamnya mengampu beberapa sub urusan diantaranya penyelenggaraan pangan berdasarkan kedaulatan dan kemandirian, penyelenggaraan ketahanan pangan, penanganan kerawanan pangan, keamanan pangan. Dalam penyelenggaraan urusan pangan perlu suatu sistematika penghitungan sebagai dasar dalam mengevaluasi serta merencanakan program dan kegiatan. Berikut indikator kinerja dalam penyelenggaraan pemerintahan urusan pangan di Kabupaten Banyuwangi:

**Tabel II. 31 Indikator Kinerja Urusan Pangan**

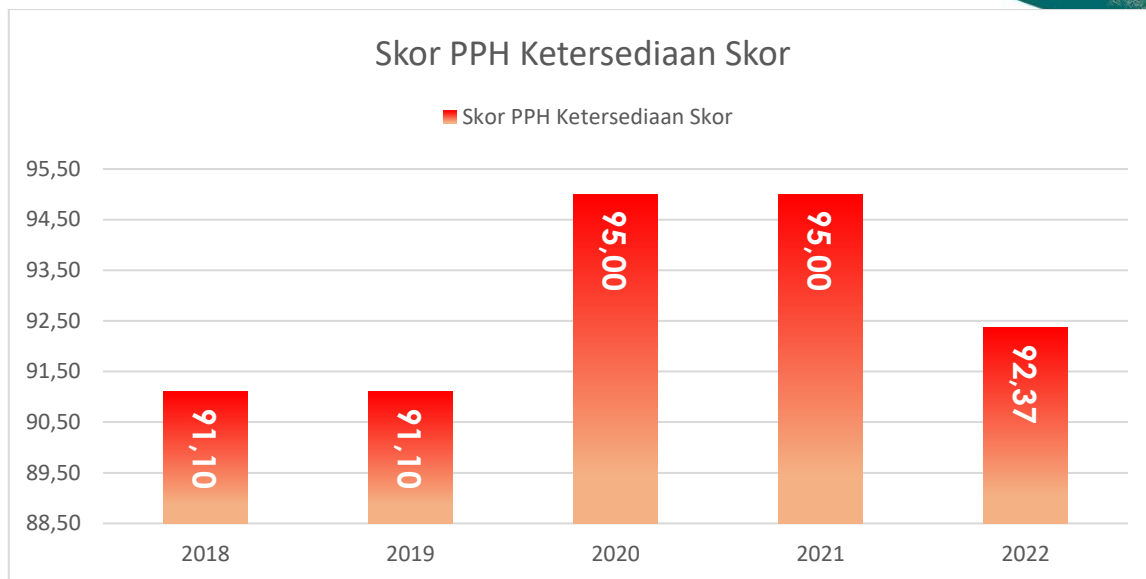
Indikator	Satuan	Tahun				
		2018	2019	2020	2021	2022
Skor PPH Ketersediaan	Skor	91,10	91,10	95,00	95,00	92,37
Skor PPH Konsumsi	Skor	87,20	87,20	90,50	90,50	86,73

Sumber : Data Diolah Dinas Pertanian dan Pangan Kabupaten Banyuwangi Tahun 2022

Tabel diatas menunjukkan bahwa dalam penyelenggaraan urusan pangan dari tahun 2018 hingga tahun 2022 sudah meningkat, hal ini ditandai dengan tren indikator yang melekat pada urusan pangan di Kabupaten Banyuwangi yang cenderung mengalami peningkatan pada lima tahun terakhir, berikut gambaran capaian indikator penyelenggaraan urusan pangan secara terperinci:

#### 2.1.3.1.9.1. Skor PPH Ketersediaan

Urusan pangan dalam pemerintahan daerah kabupaten/kota memiliki wewenang dalam menjamin ketahanan pangan daerah, untuk mengukur sejauh mana kualitas pangan daerah dapat dilihat melalui keragaman pangan yang tersedia oleh karenanya dalam mengevaluasi sejauh mana ketersediaan pangan berdasarkan keragaman pangan perlu diukur melalui indikator Skor PPH Ketersediaan. Nilai yang diukur melalui indikator ini adalah susunan kesediaan keragaman pangan yang didasarkan atas proporsi upaya berbagai kelompok pangan untuk memenuhi gizi dan kualitas maupun kuantitas pangan dengan mempertimbangkan berbagai aspek yakni sosial, ekonomi, budaya dan preferensi konsumsi masyarakat pangan



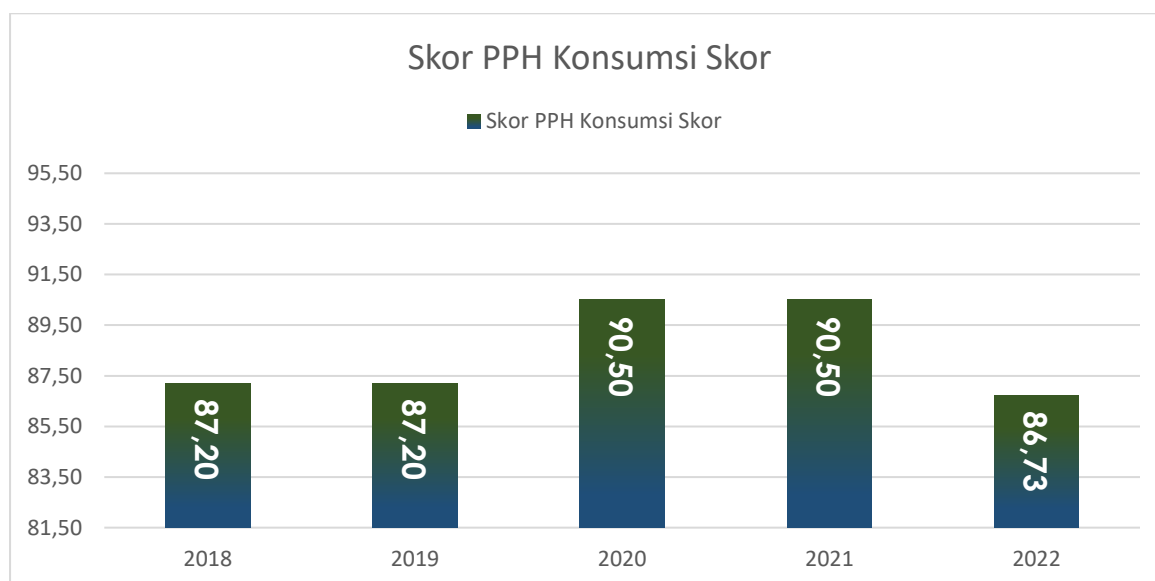
**Gambar II. 57 Skor PPH Ketersediaan di Kabupaten Banyuwangi**

Berdasarkan gambar diatas, Skor Pola Pangan Harapan Ketersediaan di Kabupaten Banyuwangi sejak tahun 2018 hingga tahun 2022 memiliki tren yang cenderung meningkat, terutama realisasi pada tahun 2020 yang meningkat 3,9 yakni 95,0 dari tahun 2019 yang memiliki skor 91,1 dimana angka tersebut dapat dipertahankan pada tahun berikutnya yakni tahun 2021. Di Tahun 2022 skor PPH Ketersediaan mengalami penurunan hingga mencapai realisasi sebesar 92,37. Berdasarkan data tersebut terjadi peningkatan pada tahun dimana Covid-19 sedang melanda Indonesia sehingga Kabupaten Banyuwangi juga merasakan dampaknya. Akan tetapi salah satu dampak positif terjadi pada capaian ini, kondisi pandemi memaksa segala potensi pangan agar dapat mengoptimalkan peningkatan kesediaan dan kualitas pangan di Kabupaten Banyuwangi, dengan pangan yang berkualitas maka diharapkan dapat memperkuat imunitas masyarakat sehingga menghambat penularan maupun mempercepat pemulihan masyarakat yang telah terjangkit virus covid-19. Kualitas pangan tentu tidak cukup hanya berpengaruh pada kondisi itu saja, akan tetapi secara lebih luas dapat memperbaiki kualitas kehidupan manusia baik dari aspek kesehatan, kesejahteraan, perekonomian maupun pendidikan.

#### 2.1.3.1.9.2. Skor PPH Konsumsi

Skor PPH selain dalam sisi ketersediaannya juga perlu dihitung melalui sisi konsumsi, penghitungan skor PPH Konsumsi bertujuan untuk mengetahui nilai situasi konsumsi pangan wilayah sehingga dapat menentukan perencanaan kebutuhan pangan pada tahun kedepannya. Semakin tinggi skor PPH Konsumsi maka semakin beragam serta semakin

terpenuhi nilai gizi dan cita rasa masyarakat dalam suatu wilayah, dan berlaku sebaliknya. Berikut gambaran realisasi indikator skor PPH Konsumsi di Kabupaten Banyuwangi Tahun 2018 sampai dengan tahun 2022



**Gambar II. 58 Skor PPH Konsumsi di Kabupaten Banyuwangi**

Berdasarkan grafik diatas tren capaian skor PPH Konsumsi di Kabupaten Banyuwangi memiliki kecenderungan peningkatan yang sama dengan skor PPH Ketersediaan dimana pada tahun 2020 dan 2021 mengalami peningkatan dengan realisasi mencapai 90,5 sedangkan di tahun sebelumnya yakni tahun 2018 dan 2019 memiliki skor 87,2 akan tetapi di tahun 2022 mengalami penurunan dibandingkan dengan realisasi empat tahun sebelumnya yakni dengan skor 86,73.

#### **2.1.3.1.10. Lingkungan Hidup**

Lingkungan Hidup menurut Undang-Undang Republik Indonesia Nomor 32 Tahun 2009 tentang Perlindungan dan Pengelolaan Lingkungan Hidup ini merupakan undang-undang yang memayungi seluruh produk hukum yang terkait dengan perlindungan dan pengelolaan lingkungan hidup. Hampir seluruh isu yang ada pada lingkungan hidup tercantum dalam undang-undang ini seperti pengendalian, pencemaran, kerusakan, limbah B3 (Bahan Berbahaya dan Beracun), Kajian Lingkungan Hidup Strategis (KLHS), Daya Dukung, Daya Tampung dan masih banyak lagi. Jika dilihat dari definisi yang telah dijelaskan di atas, lingkungan hidup merupakan kesatuan ruang yang artinya adalah lingkungan hidup sebagai suatu wadah yang meliputi ruang darat, ruang laut, dan ruang udara termasuk ruang di dalam bumi. Tentunya setiap urusan memiliki indikator program yang dapat menunjukkan

kinerja pemerintah kabupaten maupun kota dalam melaksanakan suatu urusan tersebut. Berikut adalah 5 capaian kinerja dari indikator program urusan Lingkungan Hidup di Kabupaten Banyuwangi pada tahun 2018 hingga tahun 2022 :

Tabel II. 32 Capaian Indikator Lingkungan Hidup Kabupaten Banyuwangi Tahun 2018-2022

Indikator	Satuan	Realisasi				
		2018	2019	2020	2021	2022
Indeks Kualitas Lingkungan Hidup	Indeks	66.81	82	42	42.64	71.20
Indeks Kualitas Air	Indeks	57.17	55.45	59.17	60.00	60.40
Indeks Kualitas Udara	Indeks	86.46	86.51	85.23	86.34	87.43
Indeks Kualitas Tutupan Lahan	Indeks	61.59	61.59	61.59	59.37	59.74
Persentase Sampah yang dikelola	%	56.00	59.00	61.00	63.87	61.06

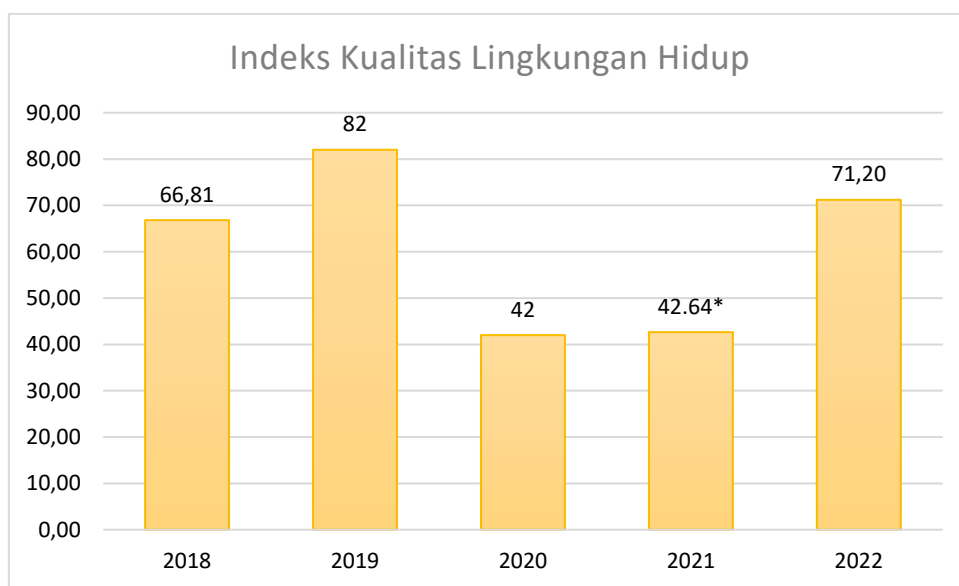
Sumber : Dinas Lingkungan Hidup Kabupaten Banyuwangi 2022

Berdasarkan data di atas, indikator dari program kinerja urusan lingkungan hidup di Kabupaten Banyuwangi mengalami peningkatan yang sangat baik pada indikator indeks kualitas lingkungan hidup, indikator indeks kualitas air, indikator indeks kualitas udara, indikator indeks kualitas tutupan lahan, dan indikator persentase sampah yang dikelola. Berikut adalah beberapa gambar indikator urusan lingkungan hidup di Kabupaten Banyuwangi pada tahun 2018 sampai dengan tahun 2022 :

#### 2.1.3.1.10.1. Indeks Kualitas Lingkungan Hidup

Indeks Kualitas Lingkungan Hidup (IKLH) merupakan suatu indikator kinerja pengelolaan lingkungan hidup secara nasional yang dapat digunakan sebagai bahan informasi untuk mendukung proses pengambilan kebijakan yang berkaitan dengan perlindungan dan pengelolaan lingkungan hidup. Indeks kualitas lingkungan hidup (IKLH) merupakan suatu gambaran atau indikasi awal yang memberikan kesimpulan cepat dari suatu kondisi dimana lingkungan hidup pada lingkup dan periode tertentu. Konsep IKLH, seperti yang dikembangkan oleh BPS hanya mengambil tiga indikator kualitas lingkungan yaitu kualitas air sungai, kualitas udara, dan tutupan hutan. Berbeda dengan BPS, IKLH dihitung pada tingkat Kabupaten maupun kota sehingga dapat menghasilkan indeks tingkat

provinsi. IKLH sudah berkembang sejak tahun 2009, yang merupakan suatu indeks kinerja pengelolaan lingkungan hidup secara nasional dan menjadi pandangan bersama untuk semua pihak dalam mengukur kinerja perlindungan dan pengelolaan lingkungan hidup. IKLH yang ada pada Kabupaten Banyuwangi dalam jangka waktu 5 tahun memiliki capaian yang fluktuatif. Pada tahun 2018, capaian IKLH Kabupaten Banyuwangi mencapai angka 66,81 dan terus meningkat sampai pada angka 82,00 di tahun 2019. Namun, pada tahun 2020 mengalami penurunan yang cukup drastis hingga mencapai angka 42,00 dan kembali mengalami peningkatan pada tahun 2021 mencapai angka 42,64 dan terus meningkat sampai tahun 2022 yang mencapai angka 71,20.



**Gambar II. 59 Indeks Kualitas Lingkungan Hidup di Kabupaten Banyuwangi**

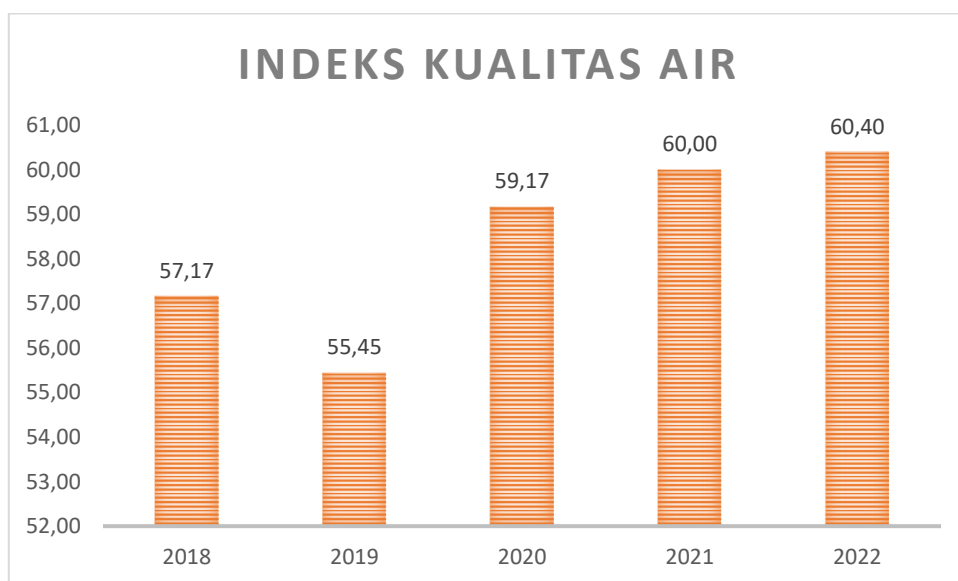
Sumber : Dinas Lingkungan Hidup Kabupaten Banyuwangi 2022

Ket : \*) *Data Sementara*

Berdasarkan data yang telah tertera di atas, dapat kita lihat bahwa indeks kualitas lingkungan hidup pada tahun 2018 hingga tahun 2022 mengalami kenaikan yang cukup signifikan. Adapun capaian pada tahun 2018 mencapai angka 66,81 dan meningkat pada tahun 2019 yang mencapai angka 82,00. Kemudian angka tersebut mengalami penurunan tahun 2020 yang angkanya mencapai 42, dan mengalami sedikit peningkatan pada tahun 2021 yang mencapai angka 42,64. Dan di tahun 2022 mengalami peningkatan yang cukup tinggi yaitu pada angka 71,20. Hal inilah yang dapat mempengaruhi bagaimana kualitas lingkungan hidup yang berada di Kabupaten Banyuwangi.

#### 2.1.3.1.10.2. Indeks Kualitas Air

Indeks kualitas air dihitung dari hasil konversi *Pollution Index* (PI). Perhitungan IKA dilakukan berdasarkan Keputusan Menteri Lingkungan Hidup Nomor 115 Tahun 2003 tentang Pedoman Penentuan Status Mutu Air. Perhitungan ini didasarkan pada nilai hasil sampel terhadap baku mutu tiap parameter. Kualitas air yang bersih, baik dan juga sehat menjadi kebutuhan dasar yang sangat penting bagi setiap manusia dan makhluk hidup yang lain. Indeks kualitas air bisa memberikan suatu informasi kualitas air yang digunakan sebagai upaya pengendalian pencemaran air dengan konsep yang nilai indeksnya semakin tinggi maka nilai indeks tersebut menunjukkan bahwasanya kualitas air tersebut semakin baik.



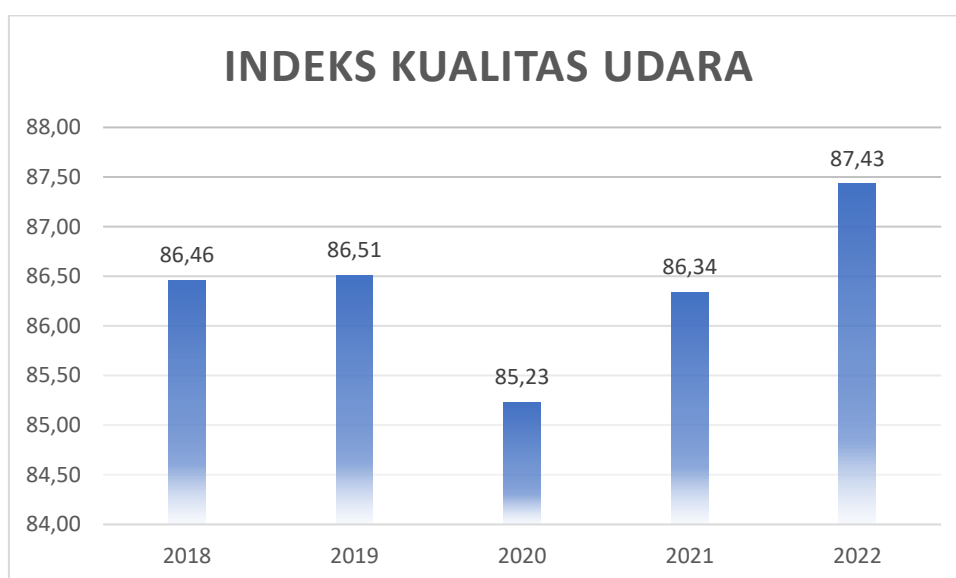
**Gambar II. 60** Indeks Kualitas Air di Kabupaten Banyuwangi

Sumber : Dinas Lingkungan Hidup Kabupaten Banyuwangi 2022

Indeks kualitas air yang ada di Kabupaten Banyuwangi memiliki tingkat capaian yang terus meningkat mulai dari tahun 2018 sampai dengan tahun 2022. Capaian indeks kualitas air Kabupaten Banyuwangi pada tahun 2018 sebesar 57,17 kemudian mengalami sedikit penurunan pada tahun 2019 sebesar 55,45. Di tahun 2019 capaian indeks kualitas air Kabupaten Banyuwangi mengalami kenaikan sebesar 59,17 dan terus meningkat sebesar 60,00 di tahun 2021 dan meningkat lagi pada tahun 2022 sebesar 60,40. Dari gambar indeks kualitas air tersebut, bisa diketahui bahwa dari tahun ke tahun nilai indeks kualitas air terus mengalami suatu peningkatan yang sangat pesat, sehingga hal ini tentunya dapat memberikan dampak positif pada Kabupaten Banyuwangi.

2.1.3.1.10.3. Indeks Kualitas Udara

Indeks kualitas udara dapat kita artikan sebagai ukuran yang digunakan untuk menilai pencemaran udara. Indeks ini biasa digunakan oleh badan pemerintah untuk memperlihatkan seberapa baik buruknya kualitas udara di suatu daerah. Indeks kualitas udara sendiri memiliki hubungan yang erat dengan tingkat Kesehatan masyarakat dan segala jenis kegiatan pembangunan. Banyak juga faktor-faktor yang dapat mempengaruhi masalah penurunan kualitas udara diantaranya yaitu laju pertumbuhan penduduk yang cepat diimbangi dengan pembangunan sarana transportasi yang meningkat bisa menghasilkan polutan yang menyebabkan menurunnya kualitas dari udara tersebut.



**Gambar II. 61** Indeks Kualitas Udara di Kabupaten Banyuwangi

Sumber : Dinas Lingkungan Hidup Kabupaten Banyuwangi 2022

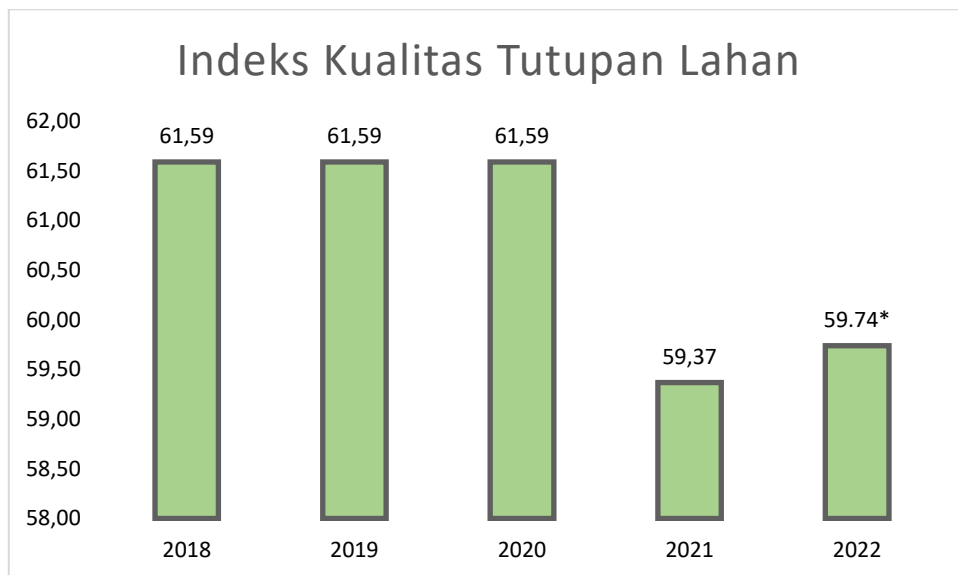
Capaian indeks kualitas udara Kabupaten Banyuwangi pada tahun 2018 mencapai angka sebesar 86,46 dan meningkat mencapai angka 86,51 di tahun 2019. Dan mengalami penurunan pada tahun 2020 sampai mencapai angka 85,23, dan kembali meningkat di tahun 2021 mencapai angka 86,34 serta terus meningkat hingga capaian angka tinggi yaitu pada angka 87,43 di tahun 2022. Dari indeks kualitas udara tersebut bisa diketahui bahwa dari tahun ke tahun indeks kualitas udara mengalami peningkatan, sehingga bisa memberikan pengaruh positif terhadap warga yang ada di Kabupaten Banyuwangi.

2.1.3.1.10.4. Indeks Kualitas Tutupan Lahan

Indeks kualitas tutupan lahan (IKTL) dapat diartikan sebagai penyempurnaan dari indeks tutupan lahan (ITH) yang digunakan sebelum tahun 2017. Dalam metode perhitungan



IKLH Kabupaten Banyuwangi sebelumnya, terdapat keterbatasan dalam metode perhitungan indikator tutupan lahan sebagai satu-satunya indikator yang mewakili isu hijau.



**Gambar II. 62 Indeks Kualitas Tutupan Lahan di Kabupaten Banyuwangi**

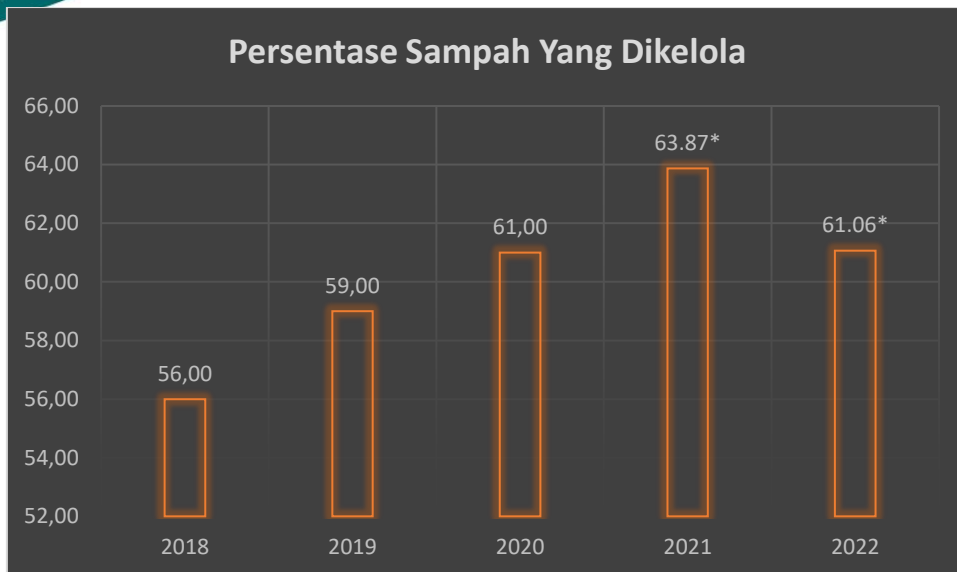
Sumber : Dinas Lingkungan Hidup Kabupaten Banyuwangi 2022

*Ket : \*) Data Sementara*

Capaian dari indeks kualitas tutupan lahan yang ada di Kabupaten Banyuwangi dari tahun 2018 sampai dengan tahun 2022 mengalami penurunan di 2 tahun terakhir, yaitu tahun 2021 sampai 2022. Adapun capaian pada tahun 2018 sampai dengan tahun 2020 mengalami stagnan pada angka 61,59. Dan pada tahun 2021 mengalami penurunan di angka 59,37, yang kemudian mengalami sedikit peningkatan pada tahun 2022 yaitu di angka 59,74. Maka dari itu, dari gambar indeks kualitas tutupan lahan tersebut dapat kita lihat bagaimana nilai indeks tentang kualitas tutupan lahan yang ada di Kabupaten Banyuwangi.

#### 2.1.3.1.10.5. Persentase Sampah Yang Dikelola

Dalam Undang-Undang No. 18 Tahun 2008 tentang pengelolaan sampah, disebutkan bahwa sampah adalah sisa kegiatan sehari-hari manusia atau proses alam yang berbentuk padat berupa zat organik maupun anorganik yang bersifat dapat terurai atau tidak dapat terurai yang dianggap sudah tidak berguna lagi. Permasalahan tentang sampah sendiri di Kabupaten Banyuwangi, sampah merupakan salah satu masalah yang menjadi perhatian di Kabupaten Banyuwangi karena sampah bisa mencemari dan juga merusak lingkungan terutama bisa mencemari kualitas udara dan air dalam satu atau lebih suatu Kawasan.



**Gambar II. 63 Persentase Sampah Yang Dikelola di Kabupaten Banyuwangi**

Sumber : Dinas Lingkungan Hidup Kabupaten Banyuwangi 2022

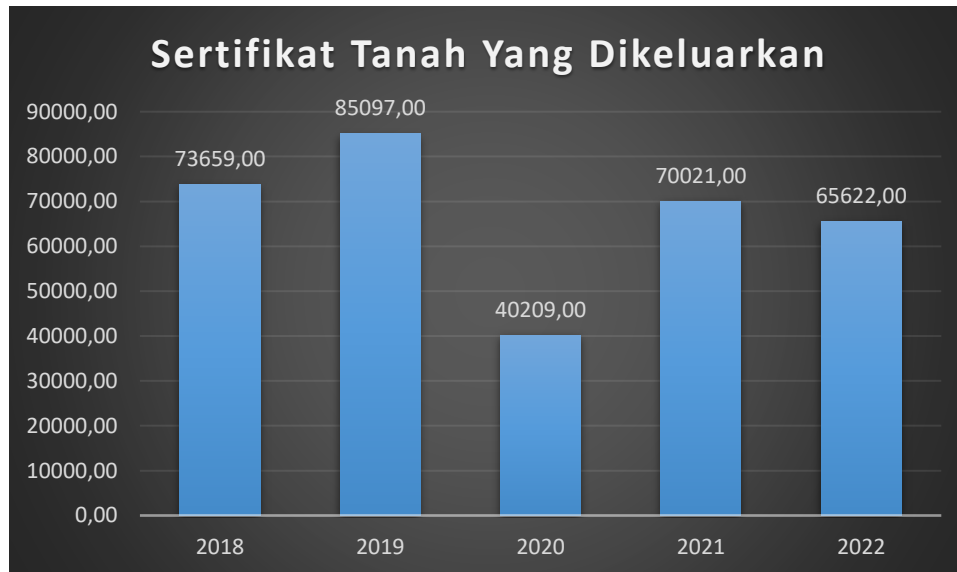
Ket :\*) Data Sementara

Berdasarkan pada data di atas, dapat kita lihat bahwa persentase sampah yang dikelola pada tahun 2018 hingga tahun 2022 mengalami fluktuatif, yang dimana pada tahun 2018 mencapai angka 56,00 dan meningkat sampa angka 59,00 pada tahun 2019. Pada tahun 2020 persentase sampah yang dikelola mengalami peningkatan sampai pada angka 61,00 dan terus meningkat sampai tahun 2021 yaitu sebesar 63,87. Akan tetapi, pada tahun 2022 persentase sampah yang dikelola mengalami penurunan yang mencapai angka 61,06. Oleh karena itu, berdasarkan gambar persentase sampah yang dikelola tersebut kita bisa melihat bagaimana pergerakan dari sampah yang dikelola oleh pemerintah Kabupaten Banyuwangi.

#### **2.1.3.1.11. Pertanahan**

Urusan bidang pertanahan melaksanakan tugas penyiapan bahan yang berhubungan dengan tanah perumahan maupun Kawasan permukiman yang didalamnya terkandung dengan perumusan kebijakan dan strategis, koordinasi pelaksanaan kebijakan, pemantauan, analisis, pengkajian, pengendalian, pengawasan serta penyusunan laporan pada Bidang Pertanahan. Bidang pertanahan sendiri memiliki tugas untuk melaksanakan penatausahaan pertanahan, fasilitas pemanfaatan pertanahan dan fasilitasi penyelesaian sengketa pertanahan. Adapun masalah sertifikat tanah yang dikeluarkan, sertifikat tanah sendiri memiliki arti yaitu salah satu bukti kepemilikan atas tanah. Sertifikat tanah juga memiliki

beberapa jenis diantaranya ada hak milik, hak pakai, hak guna bangunan, hak guna usaha, hak pengelolaan, wakaf, dan hak per Juni 1996 hak tanggungan.



**Gambar II. 64 Sertifikat Tanah Yang Dikeluarkan di Kabupaten Banyuwangi**

Sumber : Sekretariat Daerah Kabupaten Banyuwangi Tahun 2022

Berdasarkan pada data yang sudah tertera diatas, dapat kita lihat bahwa persentase tanah yang dikeluarkan pada tahun 2018 sampai dengan tahun 2022 mengalami fluktuatif. Adapun capaian pada tahun 2018 sebesar 73659,00 dan meningkat pada tahun 2019 sebesar 85097,00. Dan di tahun 2020 sertifikat tanah yang dikeluarkan mengalami penurunan hingga sebesar 40209,00, yang kemudian pada tahun 2021 mengalami kenaikan kembali sebesar 70021,00. Dan di tahun terakhir yaitu tahun 2022 sertifikat tanah yang dikeluarkan mencapai 65622,00. Maka dari itu, gambar grafik dari sertifikat tanah yang dikeluarkan itu bisa kita lihat bagaimana alur dari nilai grafik sertifikat tanah yang dikeluarkan di Kabupaten Banyuwangi.

#### **2.1.3.1.12. Kependudukan**

Kependudukan merupakan salah satu faktor penting dari suatu daerah. Dinamika kependudukan di Kabupaten Banyuwangi terjadi karena beberapa faktor, seperti kelahiran, kematian dan perpindahan penduduk. Dinamika kependudukan juga dapat mempengaruhi proses pembangunan di suatu negara maupun daerah. Semakin banyak jumlah penduduk dalam suatu daerah, maka akan semakin banyak pula kebutuhan fasilitas dan infrastruktur yang dibutuhkan. Setiap urusan pastinya memiliki indikator program yang dapat menunjukkan kinerja pemerintah kabupaten maupun kota dalam melaksanakan urusan

tersebut. Berikut adalah tiga capaian kinerja yang ada pada indikator program administrasi kependudukan dan catatan sipil yang ada di Kabupaten Banyuwangi pada tahun 2018 sampai dengan tahun 2022 :

Tabel II. 33 Capaian Indikator Kependudukan Kabupaten Banyuwangi Tahun 2018-2022

Indikator	Satuan	Realisasi				
		2018	2019	2020	2021	2022
% Pelayanan KTP-el kurang dari 2 jam	%	95.00	15.38	28.50	34.62	1.37*
Persentase Data Kependudukan yang valid dan <i>update</i>	%	92.8	94.41	81.32	84.90	79.16*
Persentase Bayi lahir procot pulang bawa akta	%	81.89	80.87	26.83	27.86	0.33*

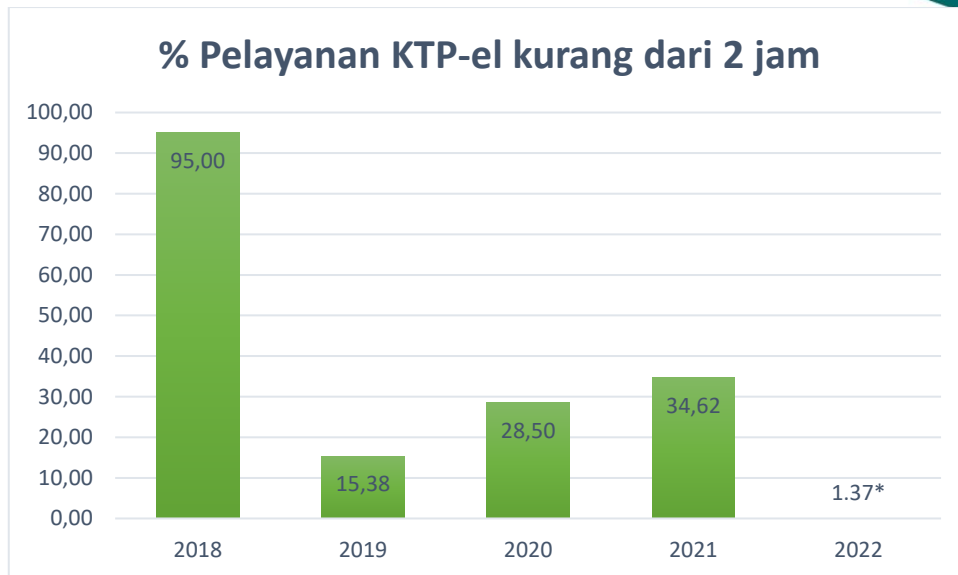
Sumber: Dinas Pendudukan dan Pencatatan Sipil Kabupaten Banyuwangi 2022

Ket: \*) Data Sementara

Berdasarkan data di atas, indikator dari program kinerja masalah administrasi kependudukan dan catatan sipil di Kabupaten Banyuwangi, mengalami penurunan baik pada indikator % pelayanan KTP-el kurang dari 2 jam, indikator persentase data kependudukan yang valid dan *update*, dan indikator persentase bayi lahir procot pulang bawa akta. Berikut adalah beberapa gambaran masalah indikator urusan kinerja masalah administrasi kependudukan dan catatan sipil di Kabupaten Banyuwangi pada tahun 2018 sampai dengan tahun 2022:

2.1.3.1.12.1. Persentase Pelayanan KTP-el kurang dari 2 jam

Persentase pelayanan KTP-el kurang dari 2 jam yang ada di Kabupaten Banyuwangi merupakan salah satu indikator urusan yang ada pada administrasi kependudukan dan catatan sipil, capaian indikator ini memiliki sifat fluktuatif sejak tahun 2018 hingga tahun 2022. Berikut merupakan capaian yang ada pada indikator persentase pelayanan KTP-el kurang dari 2 jam yang melekat pada urusan administrasi kependudukan dan catatan sipil



**Gambar II. 65 Persentase Pelayanan KTP-el Kurang Dari 2 Jam di Kabupaten Banyuwangi**

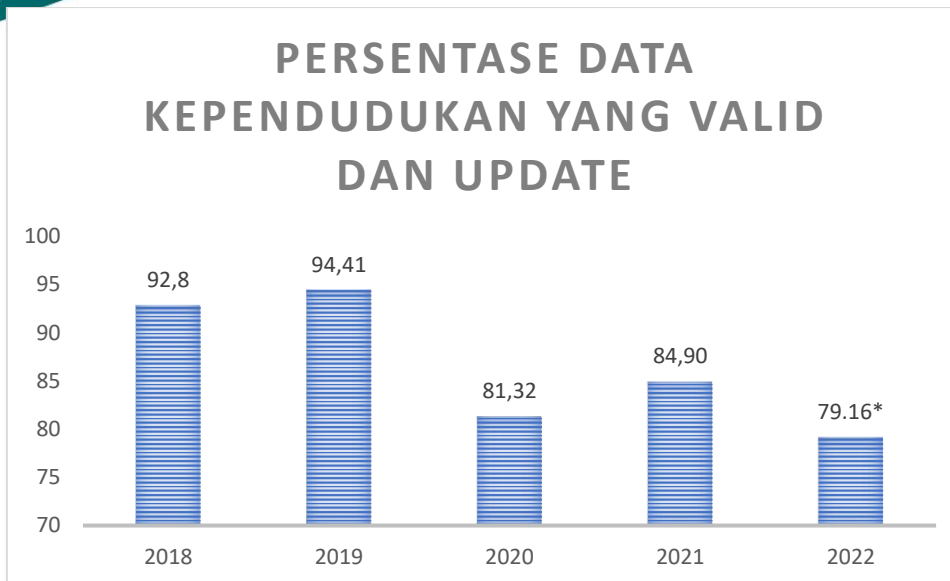
Sumber : Dinas Pendudukan dan Pencatatan Sipil Kabupaten Banyuwangi 2022

*Ket : (\*) Data Sementara*

Berdasarkan gambar yang telah tertera di atas, indikator dari persentase pelayanan KTP-el kurang dari 2 jam bergerak secara fluktuatif di setiap tahunnya, pada tahun 2018 indikator ini tercapai sebesar 95,00%, namun terjadi penurunan yang sangat drastis hingga 15,38% di tahun 2019. Kembali terjadi peningkatan pada tahun 2020 yaitu sebesar 28,50% dan terus meningkat hingga 34,62% di tahun 2021. Untuk tahun 2022 mencapai 1,37% berdasarkan data proyeksi.

#### 2.1.3.1.12.2. Persentase Data Kependudukan Yang Valid dan Update

Hasil yang dicapai oleh indikator persentase data kependudukan yang valid dan *update* mempunyai kumpulan data fluktuatif dari tahun 2018 sampai dengan 2022. Berikut merupakan hasil yang dicapai oleh indikator persentase data kependudukan yang valid dan *update* pada urusan administrasi kependudukan dan catatan sipil yang ada di Kabupaten Banyuwangi.



**Gambar Il. 66 Persentase Data Kependudukan Yang Valid Dan *Update* di Kabupaten Banyuwangi**

Sumber: Dinas Pendudukan dan Pencatatan Sipil Kabupaten Banyuwangi 2022

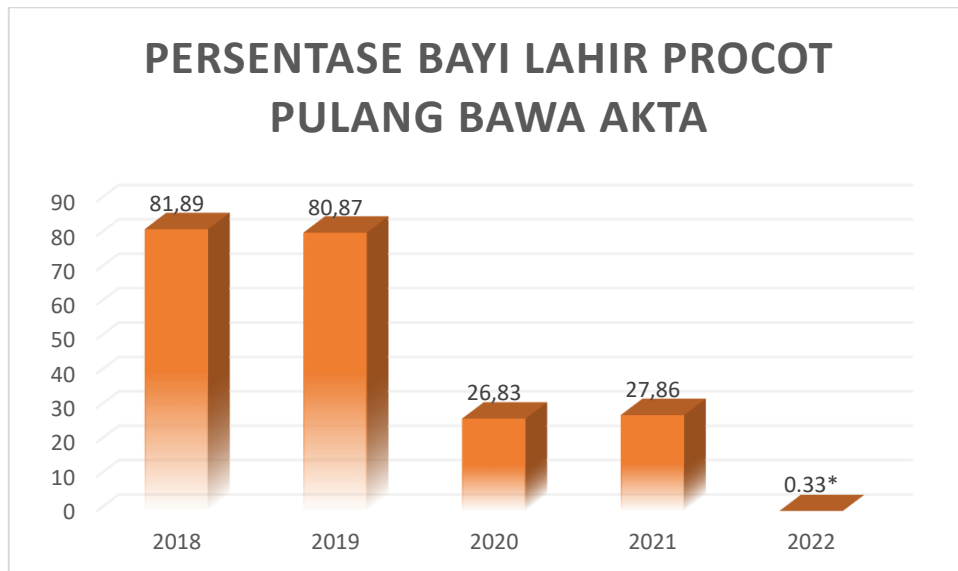
Ket: (\*) *Data Sementara*

Berdasarkan gambar yang telah tertera diatas menunjukkan bahwa persentase data dari kependudukan semakin tahun semakin valid dan semakin *update* dengan hasil capaian yang mencapai di atas 90% di setiap tahunnya. Dengan terwujudnya suatu *database* dari kependudukan yang valid dan *update* sangat membantu pemerintah daerah dalam mendukung adanya program tertib administrasi kependudukan dan tertib administrasi pelayanan. Adapun capaian di tahun 2018 sebesar 92,8% dan meningkat pada tahun 2019 sebesar 94,41%. Di tahun 2020 mengalami sedikit penurunan sebesar 81,32% dan meningkat Kembali pada tahun 2022 sebesar 84,90%. Untuk tahun 2022 mencapai angka 79,16% berdasarkan data proyeksi.

#### 2.1.3.1.12.3. Persentase Bayi Lahir Procot Pulang Bawa Akta

Akta kelahiran atau bisa disebut juga dengan akta lahir merupakan tanda bukti yang berisi tentang pernyataan yang teramat penting dan diperlukan guna mengatur dan menyimpan bahan keterangan tentang kelahiran seorang bayi dalam bentuk selembur kertas yang sudah dicetak. Akta kelahiran juga dapat diartikan sebagai dokumen resmi yang dikeluarkan dan disahkan oleh negara bagi individu yang baru lahir. Berdasarkan Undang-undang No. 23 Tahun 2002 tentang perlindungan anak, yang dimaksudkan dengan anak merupakan seseorang yang belum menginjak usia 18 (delapan belas) tahun, termasuk juga untuk anak-anak yang masih berada dalam kandungan. Dalam indikator ini untuk mengukur

persentase bayi yang lahir menggunakan pelayanan bayi lahir procot pulang bawa akta, dan berikut merupakan hasil pencapaian dari indikator persentase bayi lahir procot pulang bawa akta.



**Gambar II. 67 Persentase Bayi Lahir Procot Pulang Bawa Akta**

Sumber : Dinas Pendudukan dan Pencatatan Sipil Kabupaten Banyuwangi 2022

Ket : (\*) Data Sementara

Berdasarkan data grafik di atas, persentase bayi lahir procot pulang bawa akta di Kabupaten Banyuwangi dari tahun 2018 hingga tahun 2022 memiliki data capaian yang menurun. Capaian persentase pada tahun 2018 mencapai 81,89% kemudian sedikit menurun pada tahun 2019 mencapai 80,87%. Dan mengalami penurunan yang sangat drastis pada tahun 2020 yang mencapai 26,83% dan Kembali mengalami sedikit peningkatan pada tahun 2021 yaitu sebesar 27,86%. Untuk tahun 2022 mencapai angka 0,33% berdasarkan data proyeksi. Dan hal ini cukup menunjukkan bahwa masyarakat Kabupaten Banyuwangi kurang sadar akan melakukan kepengurusan administrasi secara tertib sejak bayi dalam kandungan.

#### **2.1.3.1.13. Pemberdayaan Masyarakat dan Desa**

Pemberdayaan masyarakat dan desa merupakan suatu upaya yang dapat mengembangkan kemandirian dan kesejahteraan masyarakat dengan meningkatkan suatu pengetahuan, sikap, keterampilan, perilaku, kemampuan, kesadaran, serta memanfaatkan sumber daya melalui penetapan suatu kebijakan, program, kegiatan, dan pendampingan yang sesuai dengan esensi suatu masalah yang ada pada Kabupaten Banyuwangi. Berikut

adalah dua capaian kinerja indikator dari program pemberdayaan masyarakat dan desa yang ada di Kabupaten Banyuwangi pada tahun 2018 hingga tahun 2022:

**Tabel II. 34 Capaian Indikator Pemberdayaan Masyarakat dan Desa Kabupaten Banyuwangi Tahun 2018-2022**

Indikator	Satuan	Realisasi				
		2018	2019	2020	2021	2022
Jumlah Desa Mandiri	Jumlah	43	51	52	86	138
Indeks Desa Membangun	Indeks	0.786	0.769	0.8	0.827	0.859

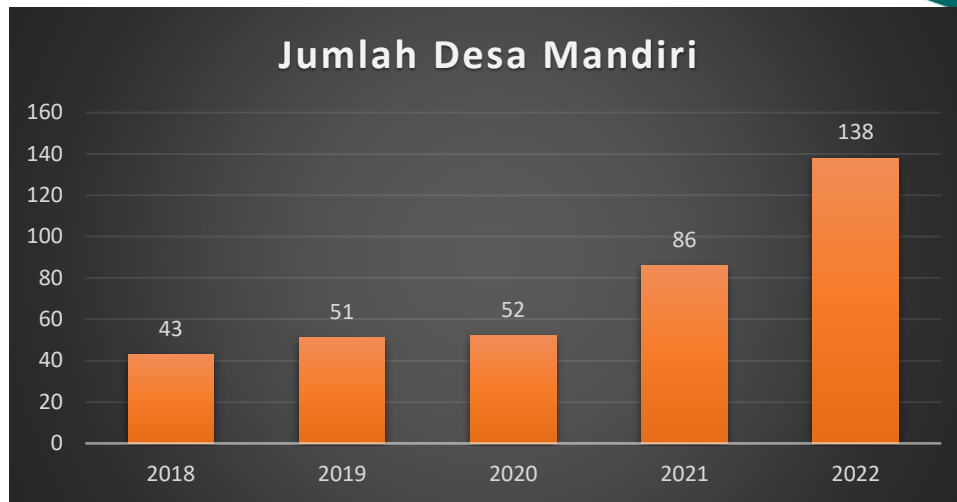
Sumber: Dinas Pemberdayaan Masyarakat dan Desa Kabupaten Banyuwangi, 2022

Berdasarkan data di atas, indikator dari program pemberdayaan masyarakat dan desa di Kabupaten Banyuwangi mengalami peningkatan baik pada indikator jumlah desa mandiri dan indikator indeks desa membangun. Berikut adalah beberapa gambaran grafik indikator dari urusan pemberdayaan masyarakat dan desa di Kabupaten Banyuwangi pada tahun 2018 hingga tahun 2022 :

2.1.3.1.13.1. Jumlah Desa Mandiri

Jumlah desa mandiri merupakan desa yang memiliki ketersediaan serta jalan terhadap pelayanan dasar yang cukup, infrastruktur yang memenuhi standar, aksesibilitas atau layanan transportasi yang tidak sulit, pelayanan umum yang baik, dan juga penyelenggaraan suatu pemerintahan yang sudah sangat baik. Di dalam Undang-undang No. 6 Tahun 2014 yang berisi tentang Desa menyebutkan bahwa Desa Mandiri merupakan desa yang memiliki nilai Indeks Desa Membangun (IDM) lebih dari 85. Berikut merupakan capaian dari indikator jumlah desa mandiri yang berada pada Kabupaten Banyuwangi:





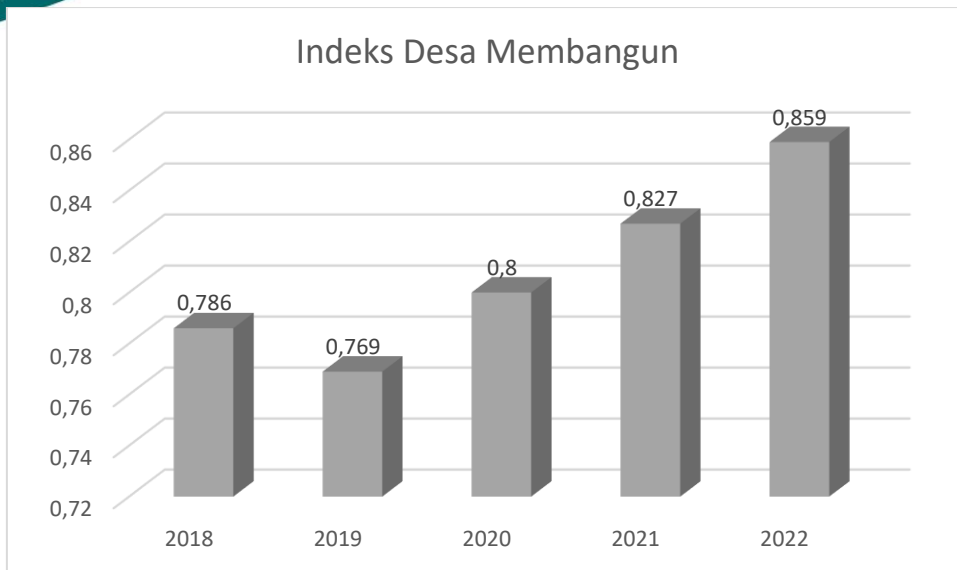
**Gambar II. 68 Jumlah Desa Mandiri di Kabupaten Banyuwangi**

Sumber : Dinas Pemberdayaan Masyarakat dan Desa Kabupaten Banyuwangi, 2022

Jumlah desa mandiri di Kabupaten Banyuwangi menunjukkan suatu data angka yang fluktuatif dalam jangka waktu 5 tahun terakhir. Pada tahun 2018 ada 43 desa mandiri, di tahun 2019 ada 51 desa dan di tahun 2020 ada 52 desa. Kemudian di tahun 2021 mengalami peningkatan menjadi 86 desa dan terus mengalami peningkatan di tahun 2022 sehingga mencapai 138 desa di Kabupaten Banyuwangi.

#### 2.1.3.1.13.2. Indeks Desa Membangun

Indeks desa membangun atau dapat disebut juga dengan (IDM) merupakan indeks komposit yang terbentuk dari indeks ketahanan sosial, indeks ketahanan ekonomi, dan indeks ketahanan ekologi yang ada di desa. Tujuan dari IDM sendiri digunakan untuk menetapkan status kemajuan dan kemandirian desa, serta memiliki tujuan untuk menyediakan data dan informasi dasar untuk pembangunan desa. Berikut merupakan suatu capaian indeks desa membangun di Kabupaten Banyuwangi :



**Gambar II. 69 Indeks Desa Membangun di Kabupaten Banyuwangi**

Sumber : Dinas Pemberdayaan Masyarakat dan Desa Kabupaten Banyuwangi, 2022

Berdasarkan pada apa yang kita lihat, bahwa tren IDM di Kabupaten Banyuwangi selama 5 tahun terakhir mengalami peningkatan yang cukup signifikan. Hal ini tidak lepas dari upaya pemerintah Kabupaten Banyuwangi beserta stakeholder yang terkait untuk mengintervensi kemandirian yang ada di desa melalui suatu program dan inovasi yang diantaranya kampung pintar dan pemberdayaan ekonomi yang berbasis desa. Adapun capaian pada tahun 2018 sebesar 0,786 dan sedikit menurun pada tahun 2019 sebesar 0,769. Dan di tahun 2020 tercapai sebesar 0,800 dan terus meningkat sampai dengan tahun 2021 sebesar 0,827 dan Kembali meningkat lagi pada tahun 2022 sebesar 0,859.

#### **2.1.3.1.14. Pengendalian Penduduk**

Urusan dalam suatu pengendalian masalah penduduk dan keluarga berencana merupakan salah satu indikator pelayanan urusan yang wajib dan harus dilaksanakan pada pemerintahan daerah yang ada di Kabupaten Banyuwangi. Setiap urusan yang memiliki suatu indikator program maka yang merupakan representasi dari suatu kinerja pemerintahan dalam menjalankan tugas tersebut. Dan berikut adalah delapan capaian kinerja indikator program urusan masalah pengendalian penduduk di Kabupaten Banyuwangi pada tahun 2018 sampai dengan 2022 :

**Tabel II. 35 Capaian Indikator Pengendalian Penduduk Kabupaten Banyuwangi Tahun 2018-2022**

Indikator	Satuan	Realisasi				
		2018	2019	2020	2021	2022
% KB Aktif	%	75.38	71.13	73.55	74.02	69.78
Persentase kelompok tribina (BKB, BKL, BKR) dan UPPKS	%	85	97.5	97.53	98.25	82.00
Laju Pertambahan Penduduk	%	0.35	0.36	0.94	0.4	0.77
<i>Total Fertility Rate</i> (TFR)	%	2.1	2.1	2.1	2.1	2.1
<i>Age Spesific Fertility Rate</i> (ASFR)	%	23.84	21.99	21.99	18.98	18.05*
<i>Contracepsi Prevalensi Rate</i> (CPR)	%	75.38	75.2	74.02	73.95	18.98
<i>Unmeet Need</i> (UN)	%	11.29	10.62	10.92	9.59	19.34
Usia Kawin Pertama (UKP) dibawah 21 Tahun	%	9.56	8.91	9.45	9.16	9.16

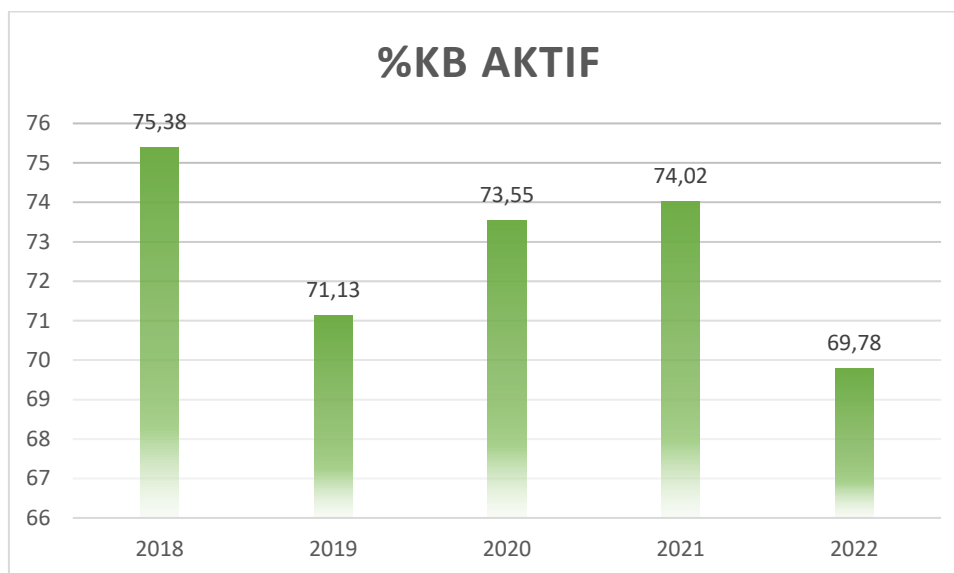
Sumber : Dinas Sosial Pemberdayaan Perempuan dan KB Kabupaten Banyuwangi Tahun 2022

Berdasarkan data di atas, indikator dari program kinerja urusan pengendalian penduduk di Kabupaten Banyuwangi mengalami penurunan baik pada indikator persentase KB aktif, indikator persentase kelompok tribina (BKB, BKL, BKR) dan UPPKS, indikator laju pertambahan penduduk, indikator *total fertility rate* (TFR), indikator *age specific fertility rate* (ASFR), indikator *contracepsi prevalensi rate* (CRP), indikator *unmeet need* (UN), dan indikator usia kawin pertama (UKP) dibawah 21 tahun. Berikut adalah beberapa gambar grafik indikator yang memiliki urusan tentang pengendalian penduduk di Kabupaten Banyuwangi pada tahun 2018 hingga tahun 2022 :

#### 2.1.3.1.14.1. Persentase KB Aktif

KB aktif merupakan hasil jumlah dari peserta KB yang saat ini sedang menggunakan salah satu alat kontrasepsi, yang dimana digunakan untuk menghitung

berapa persentase KB aktif, yang dimana jumlah tersebut akan dibandingkan dengan jumlah usia subur dan dikalikan dengan 100. Keluarga berencana sendiri adalah program yang memiliki peran penting dalam upaya untuk pengendalian penduduk sehingga persentase dari KB aktif dijadikan sebagai indikator yang bisa merepresentasikan kinerja pemerintah dalam suatu urusan pengendalian penduduk dan keluarga berencana.



**Gambar II. 70 Persentase KB Aktif di Kabupaten Banyuwangi**

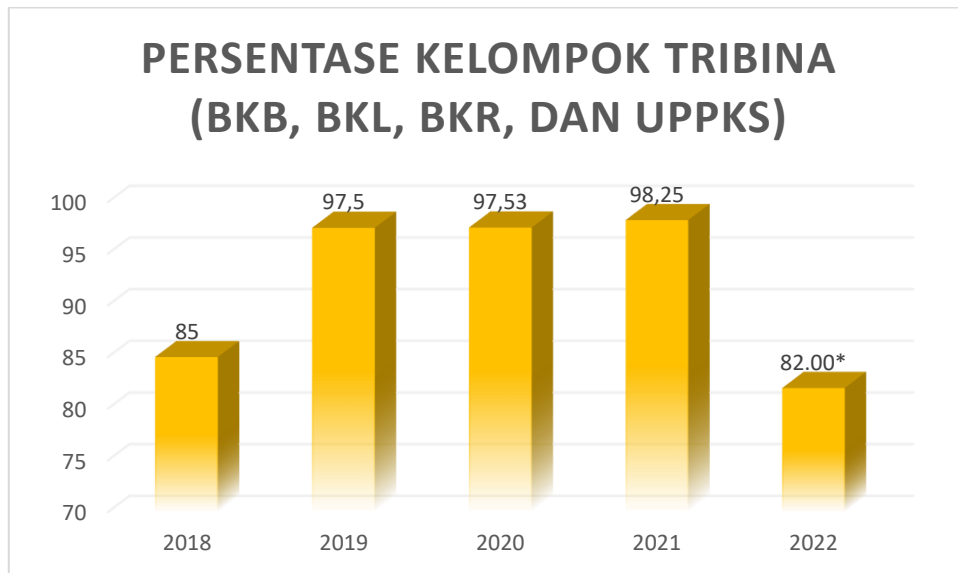
Sumber : Dinas Sosial Pemberdayaan Perempuan dan KB Kabupaten Banyuwangi 2022

Berdasarkan gambar data yang sudah tertera di atas, dapat kita lihat bahwa persentase KB aktif pada tahun 2018 sampai dengan tahun 2022 mengalami tren yang fluktuatif. Adapun capaian pada tahun 2018 sebesar 75,38% dan menurun pada tahun 2019 hingga 71,13%. Kembali mengalami peningkatan pada tahun 2020 mencapai 73,55 dan mengalami peningkatan lagi pada tahun 2021 yaitu mencapai 74,02. Dan di tahun terakhir yaitu tahun 2022 persentase KB aktif di Kabupaten Banyuwangi mengalami penurunan yang sangat signifikan mencapai 69,78. Dan ada juga beberapa faktor yang bisa mempengaruhi tinggi rendahnya cakupan yang ada pada peserta KB aktif yaitu ekonomi, budaya, pendidikan, agama, dan status Wanita dalam suatu masyarakat.

#### 2.1.3.1.14.2. Persentase Kelompok Tribina (BKB, BKL, BKR) dan UPPKS

Tribina dibagi menjadi tiga bagian yang diantaranya adalah BKB (Bina Keluarga Balita), BKR (Bina Keluarga Remaja), dan BKL (Bina Keluarga Lansia). Tribina yang ada di Kabupaten Banyuwangi merupakan program pemberdayaan suatu masyarakat yang

dibentuk oleh BKKBN dengan tujuan untuk memberikan wawasan kepada masyarakat terkait dengan pembinaan keluarga, yang mengedepankan peran serta kepedulian anggota keluarga guna mencapai kesejahteraan di dalam keluarga. Tribina memiliki tujuan khusus untuk meningkatkan keterampilan dan pengetahuan orang tua maupun anggota keluarga lainnya dalam membina balita maupun remaja.



**Gambar II. 71 Persentase Kelompok Tribina (BKB, BKL, BKR, Dan UPPKS)**

Sumber : Dinas Sosial Pemberdayaan Perempuan dan KB Kabupaten Banyuwangi 2022

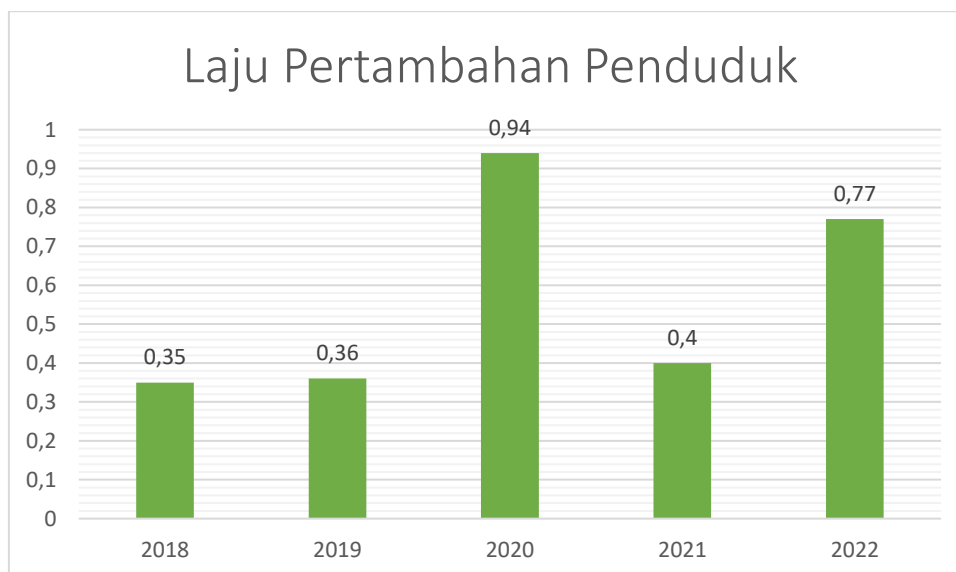
Ket : \*) Data Sementara

Berdasarkan data yang ada di atas, bisa dipahami bahwa persentase kelompok tribina (BKB, BKL, BKR, dan UPPKS) pada tahun 2018 sampai dengan tahun 2022 ini mengalami kenaikan dan penurunan. Adapun capaian pada tahun 2018 sebesar 85 dan tahun 2019 mengalami kenaikan yang mencapai sampai 97,5 dan mengalami kenaikan lagi pada tahun 2020 yaitu sebesar 97,53. Pada tahun 2021 persentase dari indikator ini mengalami sedikit penurunan hingga 98,25 dan Kembali mendapati penurunan yang cukup drastis hingga mencapai 82,00 di tahun 2022.

#### 2.1.3.1.14.3. Laju Pertambahan Penduduk

Laju pertumbuhan penduduk merupakan bertambahnya angka jumlah penduduk yang diakibatkan oleh meledaknya angka kelahiran. Peningkatan jumlah penduduk tidak serta merta dapat menjadi sebuah pertanda baik jika tidak diimbangi dengan peningkatan suatu kesejahteraan yang ada di Kabupaten Banyuwangi. Dan di negara Indonesia sendiri merupakan salah satu negara yang memiliki tingkat angka kelahiran yang cukup tinggi,

sehingga di negara Indonesia, tepatnya di Kabupaten Banyuwangi ini menjadi salah satu negara dengan jumlah penduduk tinggi di dunia.



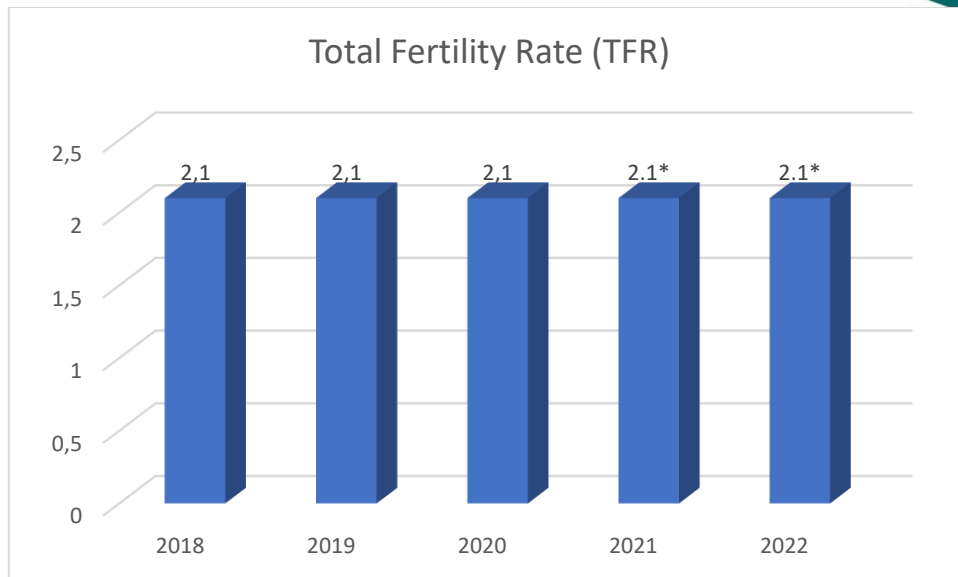
**Gambar II. 72 Pertambahan Penduduk di Kabupaten Banyuwangi**

Sumber : Dinas Sosial Pemberdayaan Perempuan dan KB Kabupaten Banyuwangi 2022

Berdasarkan data yang ada di atas, dapat kita lihat bahwa laju pertumbuhan penduduk pada tahun 2018 sampai dengan 2022 mengalami grafik yang naik turun. Adapun capaian pada tahun 2018 sebesar 0,35 dan meningkat sedikit di tahun 2019 sebesar 0,36. Dan di tahun 2020 terjadi peningkatan yang cukup bombastis hingga mencapai 0,94 dan kembali mengalami penurunan di tahun 2021 sebesar 0,4. Pada tahun terakhir yaitu tahun 2022 kembali mengalami peningkatan yaitu sebesar 0,77.

#### 2.1.3.1.14.4. Total Fertility Rate (TFR)

*Total fertility rate* atau bisa disebut juga dengan TFR merupakan jumlah anak rata-rata yang akan dilahirkan oleh seorang perempuan selama masa reproduksinya. Sebagai indikator untuk membandingkan keberhasilan antar wilayah di Kabupaten Banyuwangi dalam melaksanakan pembangunan sosial ekonomi, menunjukkan tingkat keberhasilan program KB, membantu para perencana program pembangunan untuk meningkatkan rata-rata usia kawin, meningkatkan program pelayanan Kesehatan yang berkaitan dengan pelayanan ibu hamil dan perawatan anak, serta mengembangkan program penurunan tingkat kelahiran.



**Gambar II. 73 Total Fertility Rate (TFR) di Kabupaten Banyuwangi**


Sumber : Dinas Sosial Pemberdayaan Perempuan dan KB Kabupaten Banyuwangi 2022

Ket : \*) Data Sementara

Berdasarkan data yang sudah tertera di atas, dapat diketahui bahwa capaian untuk *total fertility rate* atau TFR ini mencapai angka 2,1 adalah bagian yang biasa digunakan untuk mewujudkan penduduk tumbuh seimbang di Kabupaten Banyuwangi.

2.1.3.1.14.5. Age Spesific Fertility Rate (ASFR)

*Age specific fertility rate* atau disebut juga dengan ASFR yang berada di Kabupaten Banyuwangi adalah banyaknya kelahiran tiap 1000 perempuan pada kelompok umur tertentu yang keterangan pada pendukung tabel adalah : Tahun 2015-2018 ASFR paling tinggi pada kelompok umur 25-29 tahun, sedangkan yang paling rendah pada kelompok umur 45-49 tahun.



**Gambar II. 74 Age Spesific Fertility Rate (ASFR) di Kabupaten Banyuwangi**

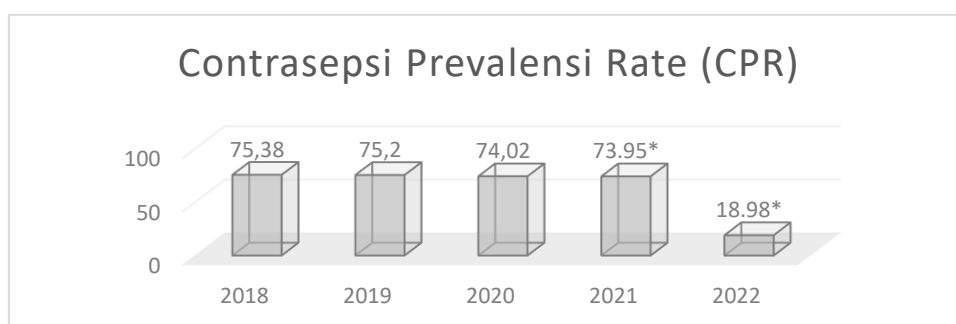
Sumber : Dinas Sosial Pemberdayaan Perempuan dan KB Kabupaten Banyuwangi 2022

Ket : Data Sementara

Berdasarkan grafik di atas, dapat diketahui bahwa capaian dari *age specific fertility rate* atau ASFR selama 5 tahun terakhir ini telah menunjukkan capaian yang menurun, dimulai dari tahun 2018 yang sebesar 23,84 menjadi 18,98 di tahun 2021 sesuai dengan data sementara. Dan di tahun 2022 mencapai angka 18,05 berdasarkan data proyeksi.

2.1.3.1.14.6. **Contracepsi Prevalensi Rate (CPR)**

*Contracepsi prevalensi rate* atau disebut juga dengan CPR adalah persentase cakupan beserta KB aktif yang dibandingkan dengan jumlah PUS di suatu wilayah kerja pada kurun waktu tertentu, yang utamanya berada dalam Kawasan Kabupaten Banyuwangi.



**Gambar II. 75 Contracepsi Prevalensi Rate (CPR) di Kabupaten Banyuwangi**

Sumber : Dinas Sosial Pemberdayaan Perempuan dan KB Kabupaten Banyuwangi 2022

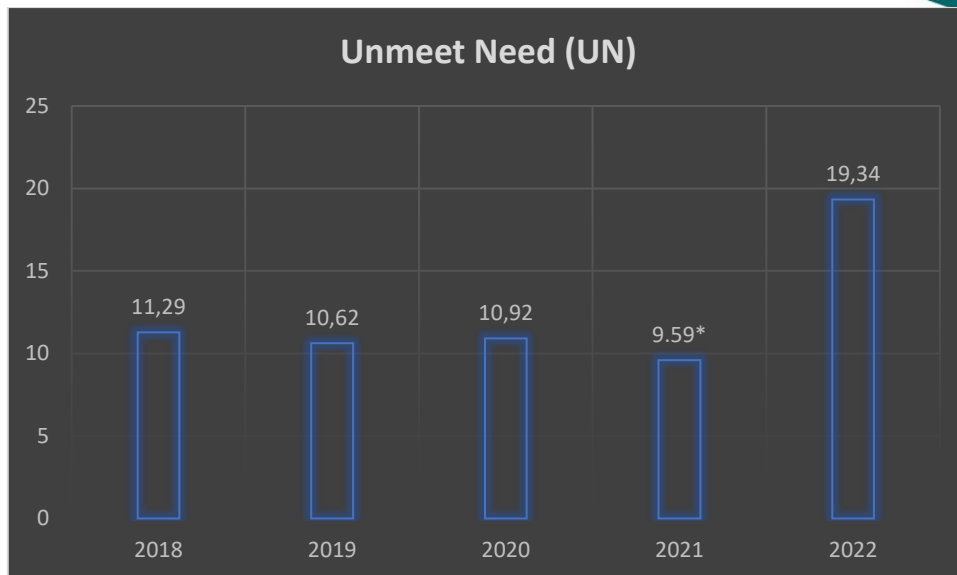
Ket : \*) *Data Sementara*

Berdasarkan gambar grafik yang ada di atas, dapat diketahui bahwa capaian dari *contrasepsi prevalensi rate* atau bisa disebut juga dengan CPR selama 5 tahun terakhir telah menunjukkan capaian fluktuatif yang cenderung lebih menurun. Bisa kita lihat dari tahun 2018 yang capaiannya sebesar 75,38 menurun drastis sampai 18,98 di tahun 2022 sesuai dengan data sementara.

2.1.3.1.14.7. **Unmeet Need (UN)**

*Unmeet need* atau bisa disebut juga dengan UN merupakan kebutuhan ber-KB yang tidak terpenuhi, sehingga persentase dari Kabupaten Banyuwangi tentang permasalahan perempuan kawinnya tidak ingin memiliki anak lagi atau ingin menjarangkan kelahiran tetapi tidak memakai kontrasepsi. Dampak dari *unmeet need* ini sendiri yaitu bisa menyebabkan ledakan penduduk, meningkatnya *unwanted pregnancies* (kehamilan yang tidak diinginkan). Dan tujuan adalah untuk mengetahui faktor-faktor yang mempengaruhi *unmeet need* pada pasangan usia subur (PUS) di Kabupaten Banyuwangi tahun 2018 sampai dengan tahun 2022.





**Gambar II. 76 Unmeet Need (UN) di Kabupaten Banyuwangi**

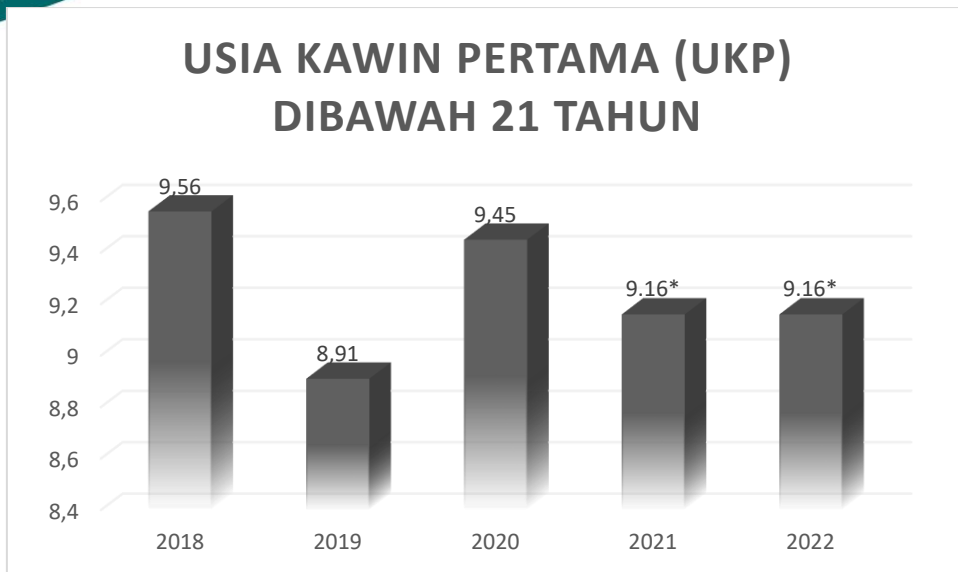
Sumber : Dinas Sosial Pemberdayaan Perempuan dan KB Kabupaten Banyuwangi 2022

Ket : \*) Data Sementara

Berdasarkan gambar grafik diatas, dapat diketahui bahwa capaian dari *Unmeet Need* atau bisa disebut juga dengan UN di Kabupaten Banyuwangi ini menunjukkan tren yang meningkat, dan hal ini menandakan bahwasanya semakin rendahnya kesadaran Wanita usia subur untuk menggunakan alat kontrasepsi. Dapat kita lihat dari grafik di atas, pada tahun 2018 sebanyak 11,29 dan mengalami peningkatan di tahun 2022 yaitu sebesar 19,34.

#### 2.1.3.1.14.8. Usia Kawin Pertama (UKP) dibawah 21 tahun

Ada capaian usia kawin pertama atau bisa disebut juga dengan UKP dibawah 21 tahun yang cenderung mengalami penurunan. Dapat kita lihat juga dari gambar grafik di bawah ini.



**Gambar II. 77 Usia Kawin Pertama (UKP) Dibawah 21 Tahun di Kabupaten Banyuwangi**

Sumber : Dinas Sosial Pemberdayaan Perempuan dan KB Kabupaten Banyuwangi 2022

Ket : \*) *Data Sementara*

Berdasarkan gambar di atas, dapat dilihat bahwa capaian UKP Kabupaten Banyuwangi selama 5 tahun terakhir cukup fluktuatif. Tercatat pada tahun 2018 UKP mencapai angka 9,56 dan menurun cukup signifikan pada tahun 2019 atau menjadi sebesar 8,91. Kemudian terjadi peningkatan kembali pada tahun 2020 mencapai 9,45 dan menurun pada tahun 2021 dan 2022 atau menjadi sebesar 9,16 berdasarkan data sementara.

#### **2.1.3.1.15. Perhubungan**

Urusan dalam perhubungan harus dilakukan oleh pemerintah pusat hingga pemerintah kota maupun kabupaten. Di setiap urusan tentunya memiliki indikator program yang dapat menunjukkan kinerja suatu pemerintahan kabupaten maupun kota dalam menjalankan urusan tersebut. Berikut adalah empat capaian kinerja dari indikator program urusan perhubungan di Kabupaten Banyuwangi pada tahun 2018 sampai dengan 2022 :

Tabel II. 36 Capaian Indikator Perhubungan Kabupaten Banyuwangi Tahun 2018-2022

Indikator	Satuan	Realisasi				
		2018	2019	2020	2021	2022
Indeks Angka Kecelakaan Lau Lintas	Indeks	37.61	35.03	32.77	40.29	39.16*
Persentase pengguna jasa angkutan penumpang umum dibidang transportasi darat	%	84	86	30	100	349.87
Persentase panjang jalan terlayani LPJU	%	37	41.71	49	54.63	60.63*
Persentase pengembangan prasarana dan fasilitas perhubungan	%	80	82.5	85	87.5	90*

Sumber : Dinas Perhubungan Kabupaten Banyuwangi 2022

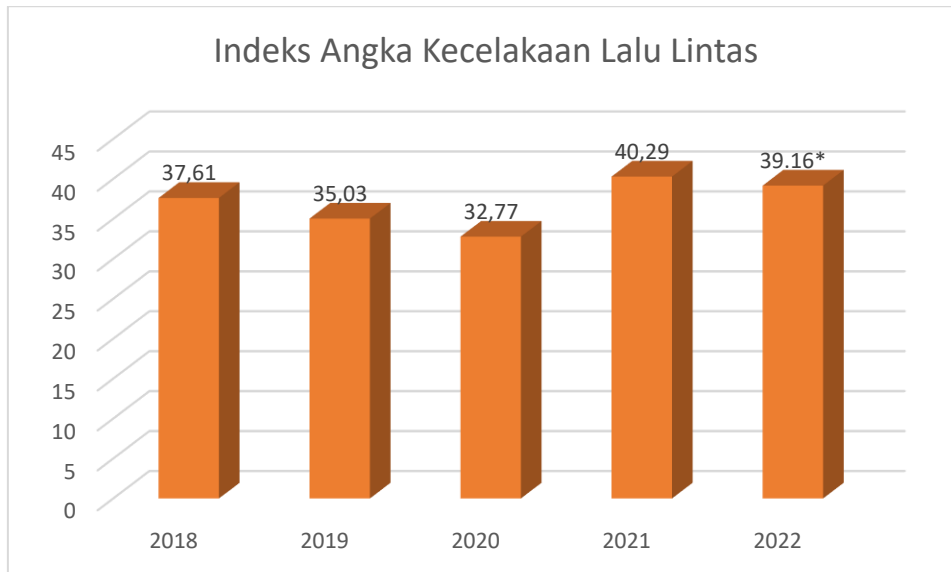
Ket: \*) Data Sementara

Adapun capaian dari indikator program urusan perhubungan yang sebagaimana data di atas dapat kita simpulkan bahwa upaya pemerintah Kabupaten Banyuwangi dalam proses penyelenggaraan urusan perhubungan berjalan cukup maksimal, yang dimana indikator yang terdapat pada urusan tersebut memiliki tren yang cenderung membaik. Dan berikut adalah beberapa gambar dari indikator dan capaian urusan perhubungan di Kabupaten Banyuwangi :

#### 2.1.3.1.15.1. Indeks Angka Kecelakaan Lalu Lintas

Indeks angka kecelakaan lalu lintas ditujukan untuk mengetahui angka kecelakaan yang sedang terjadi. Indeks angka kecelakaan lalu lintas digunakan sebagai data dalam menganalisis kinerja suatu pemerintah kabupaten maupun kota dalam proses penyelenggaraan suatu urusan perhubungan sebagai Langkah dalam mengevaluasi pelayanan pada bidang perhubungan demi mencegah terjadinya kecelakaan lalu lintas.

Berikut gambar indeks angka kecelakaan lalu lintas di Kabupaten Banyuwangi dari tahun 2018 sampai dengan tahun 2022 :



**Gambar II. 78 Indeks Angka Kecelakaan Lalu Lintas di Kabupaten Banyuwangi**

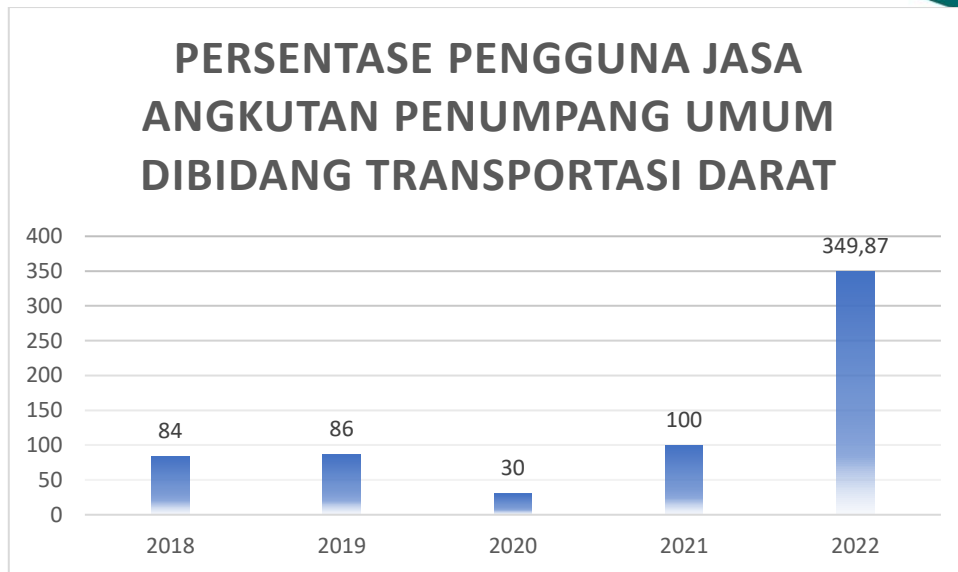
Sumber : Dinas Perhubungan Kabupaten Banyuwangi 2022

Ket : (\*) Data Sementara

Berdasarkan data di atas, dapat kita lihat bahwa nilai indeks angka kecelakaan lalu lintas pada tahun 2018 sampai dengan tahun 2022 terus mengalami peningkatan. Adapun capaian pada tahun 2018 mencapai 37,61 dan pada tahun 2019 mengalami penurunan mencapai 35,03. Dan di tahun 2020 terdapat penurun Kembali mencapai 32,77 dan Kembali mengalami peningkatan pada tahun 2021 yaitu mencapai 40,29. Untuk tahun terakhir yaitu tahun 2022 mencapai angka 39,16 berdasarkan data proyeksi.

2.1.3.1.15.2. **Persentase Pengguna Jasa Angkutan Penumpang Umum Dibidang Transportasi Darat**

Transportasi darat adalah salah satu modal yang mayoritas bisa dimanfaatkan oleh masyarakat yang ada di Kabupaten Banyuwangi. Adapun salah satunya, yaitu angkutan umum yang bisa membantu kegiatan sehari-hari masyarakat. Berikut adalah capaian 5 tahun terakhir untuk persentase pengguna jasa angkutan penumpang umum pada bidang transportasi darat :



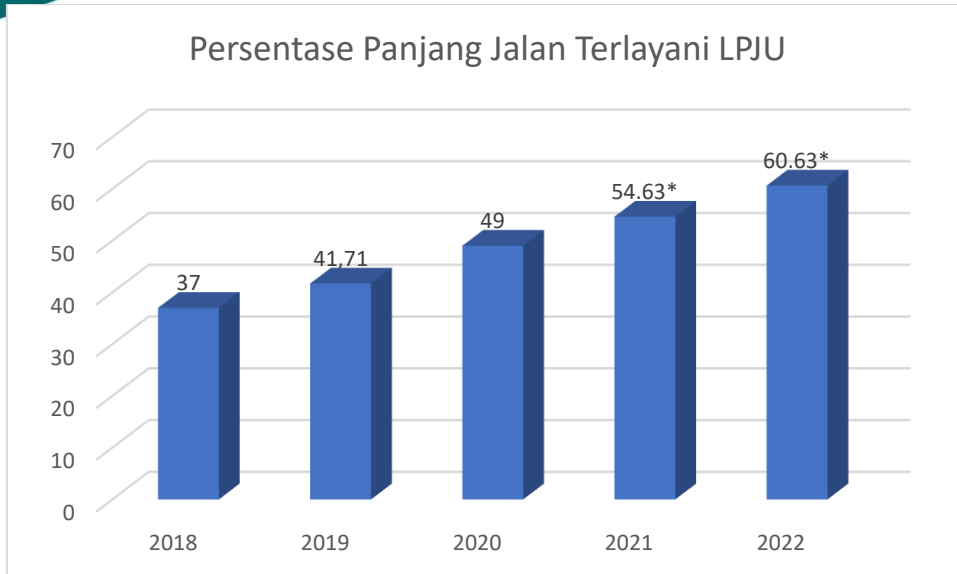
**Gambar II. 79 Persentase Pengguna Jasa Angkutan Penumpang Umum Dibidang Transportasi Darat di Kabupaten Banyuwangi**

Sumber : Dinas Perhubungan Kabupaten Banyuwangi 2022

Berdasarkan gambar grafik di atas, dapat diketahui bahwa persentase pengguna jasa angkutan umum pada bidang transportasi darat di Kabupaten Banyuwangi mengalami peningkatan dalam 2 tahun terakhir. Pada tahun 2021 sebanyak 100% dan semakin meningkat pada tahun 2022 sebanyak 349,87%. Hal ini menunjukkan bahwa semakin banyak para masyarakat Kabupaten Banyuwangi yang menggunakan jasa angkutan umum dalam kesehariannya.

#### 2.1.3.1.15.3. Persentase Panjang Jalan Terlayani LPJU

Persentase Panjang jalan terlayani LPJU adalah salah satu sarana prasarana yang berada di sepanjang jalanan yang ada di Kabupaten Banyuwangi. Sarana prasarana ini memberikan banyak manfaat bagi masyarakat saat menggunakan jalan dalam keadaan yang gelap. Semakin besar persentase yang diketahui maka semakin terpenuhinya kebutuhan sarana prasaran di jalan tersebut. Berikut adalah capaian yang ada pada Kabupaten Banyuwangi dalam kurun waktu 5 tahun terakhir :



**Gambar II. 80 Persentase Panjang Jalan Terlayani LPJU di Kabupaten Banyuwangi**

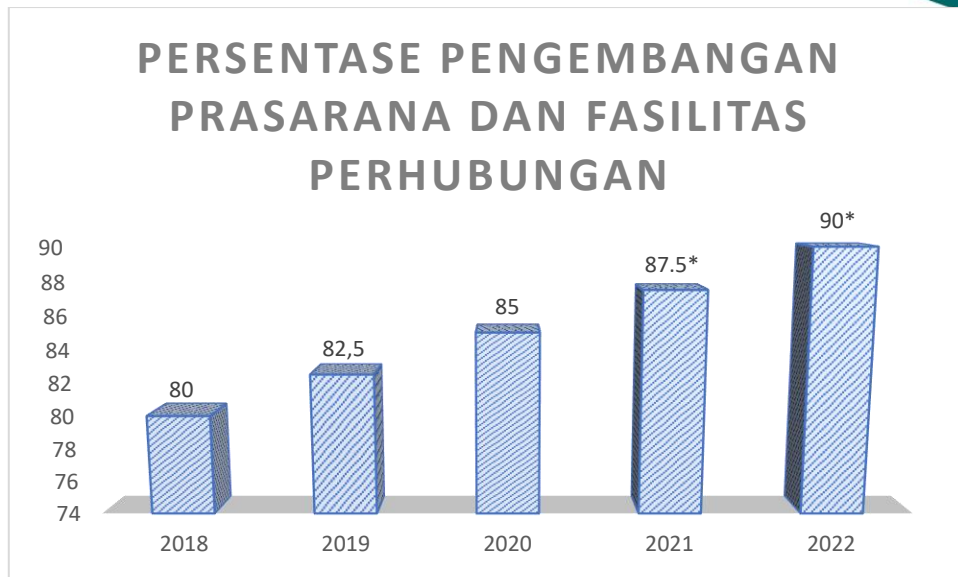
Sumber : Dinas Perhubungan Kabupaten Banyuwangi 2022

*Ket : Data Sementara*

Berdasarkan data yang ada di atas, dapat diketahui jika dalam jangka waktu 4 tahun terakhir persentase Panjang jalan terlayani LPJU di Kabupaten Banyuwangi cenderung mengalami peningkatan. Dan di akhir tahun yaitu pada tahun 2022 mencapai angka 60,63 berdasarkan data proyeksi.

2.1.3.1.15.4. **Persentase Pengembangan, Prasarana, dan Fasilitas Perhubungan**

Persentase pengembangan, Prasarana, dan fasilitas perhubungan adalah salah satu indikator dalam bidang perhubungan yang berada di Kabupaten Banyuwangi. Berikut adalah indikator pencapaian dari persentase pengembangan, prasarana, dan fasilitas perhubungan dalam kurun waktu 5 tahun terakhir :



**Gambar II. 81 Persentase Pengembangan, Prasarana, dan Fasilitas Perhubungan di Kabupaten Banyuwangi**

Sumber : Dinas Perhubungan Kabupaten Banyuwangi 2022

*Ket : Data Sementara*

Sesuai dengan data yang ada di atas, bisa diketahui bahwa jika dalam kurun waktu 4 tahun terakhir, persentase dari pengembangan prasarana dan fasilitas perhubungan di Kabupaten Banyuwangi cenderung mengalami peningkatan. Capaian dalam 4 tahun terakhir berada di atas 80%. Dan untuk data pada tahun 2022 mencapai angka 90 berdasarkan data proyeksi.

#### **2.1.3.1.16. Komunikasi dan Informatika**

Masalah urusan pada komunikasi dan informatika adalah urusan yang wajib yang memiliki arti diselenggarakan oleh seluruh pemerintah baik dari pemerintah pusat, provinsi, maupun kabupaten atau kota. Setiap masalah urusan memiliki indikator yang dapat mempresentasikan urusan komunikasi dan informatika di Kabupaten Banyuwangi beserta dengan capaiannya pada tahun 2018 sampai dengan tahun 2022 :

Tabel II. 37 Capaian Indikator Komunikasi dan Informatika Kabupaten Banyuwangi Tahun 2018-2022

Indikator	Satuan	Realisasi				
		2018	2019	2020	2021	2022
Persentase Infrastruktur IT yang berfungsi baik	%	65	68	100	100	100
Jumlah informasi pemerintah daerah yang tersebar luaskan	Jumlah	275	300	686	300	3179
Persentase aplikasi e-government yang berfungsi baik	%	55	60	62.5	100	104*

Sumber : Dinas Komunikasi, Informatika dan Persandian Kabupaten Banyuwangi Tahun 2022

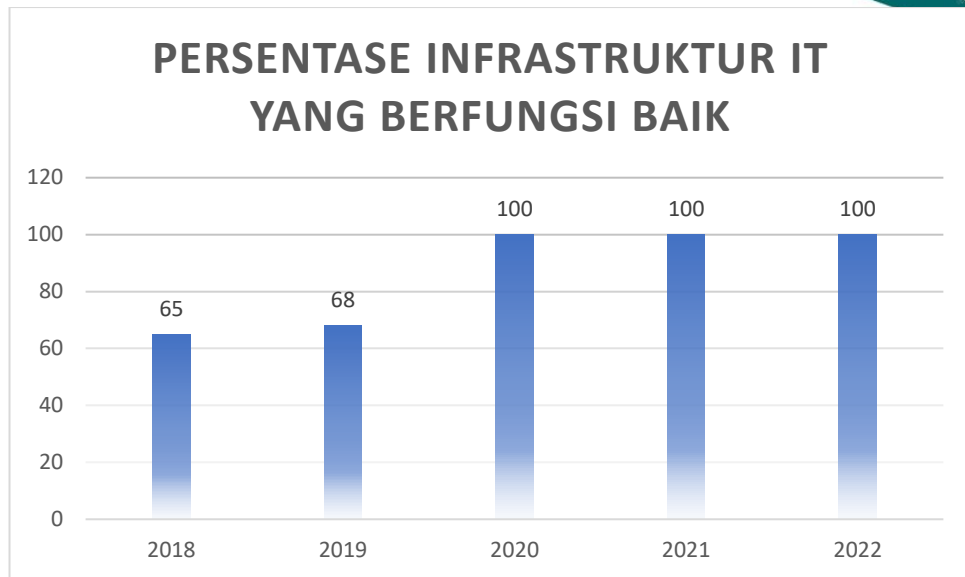
Ket: \*) Data Sementara

Berdasarkan data yang ada di atas, indikator dari program kinerja urusan komunikasi dan informatika di Kabupaten Banyuwangi mengalami kenaikan. Dan berikut adalah beberapa gambar indikator urusan komunikasi dan informatika di Kabupaten Banyuwangi pada tahun 2018 sampai dengan tahun 2022 :

2.1.3.1.16.1. Persentase Infrastruktur IT Yang Berfungsi Dengan Baik

Infrastruktur adalah kebutuhan dasar fisik yang sangat memiliki peran penting dalam pemenuhan fasilitas guna menunjang suatu pelayanan informasi dan teknologi yang optimal. Dan berikut adalah indikator persentase infrastruktur IT yang berfungsi dengan baik di Kabupaten Banyuwangi pada tahun 2018 sampai dengan tahun 2022 :





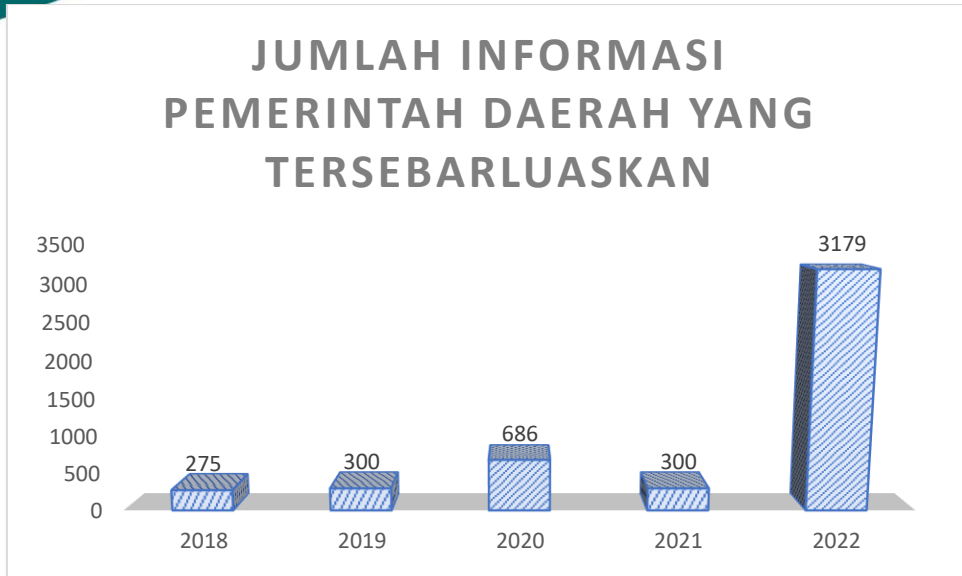
**Gambar II. 82 Persentase Infrastruktur IT Yang Berfungsi Baik**

Sumber: Dinas Komunikasi, Informatika dan Persandian Kabupaten Banyuwangi 2022

Beberapa inovasi yang berbasis IT digencarkan oleh Bupati Azwar Anas beberapa tahun terakhir yang memiliki pengaruh baik terhadap indikator persentase infrastruktur IT yang berfungsi dengan baik di Kabupaten Banyuwangi. Peningkatan hubungan antara pemerintah, pelaku bisnis, dan masyarakat umum, pemberdayaan masyarakat melalui informasi yang mudah diperoleh, serta pelaksanaan pemerintahan yang lebih efisien.

#### 2.1.3.1.16.2. Jumlah Informasi Pemerintah Daerah Yang Tersebar Luaskan

Informasi adalah kebutuhan dasar dalam segala aspek, berbagai macam perkembangan informasi perlu disebarluaskan untuk bisa menjangkau kepada seluruh masyarakat dan begitu halnya dengan informasi pemerintah daerah. Informasi pemerintah daerah akan menjadi tanggung jawab pemerintah kabupaten atau kota, sehingga indikator yang ada pada jumlah informasi pemerintah daerah yang tersebar luaskan dapat mempresentasikan kinerja pemerintah daerah dalam urusan tersebut. Berikut adalah capaian indikator jumlah informasi pemerintah daerah yang tersebar luaskan di Kabupaten Banyuwangi :



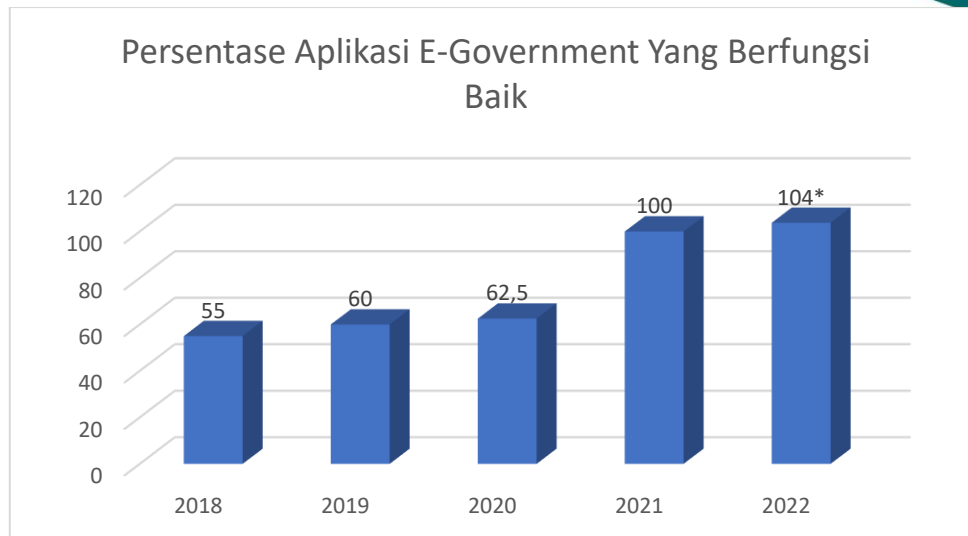
**Gambar II. 83 Jumlah Informasi Pemerintah Daerah Yang Tersebar Luaskan di Kabupaten Banyuwangi**

Sumber : Dinas Komunikasi, Informatika dan Persandian Kabupaten Banyuwangi 2022

Dalam kurun waktu 5 tahun terakhir indikator dari jumlah informasi pemerintah daerah yang tersebar luaskan tersebut memiliki capaian yang positif. Di tahun 2018 tercatat infrastruktur IT yang berfungsi sebanyak 275, dan terus meningkat hingga sebanyak 3179 di tahun 2022.

#### 2.1.3.1.16.3. Persentase Aplikasi E-Government Yang Berfungsi Baik

Aplikasi dari *e-government* ini adalah aplikasi yang dimiliki oleh pemerintah saat ini yang berguna untuk membantu mempermudah dalam menjalankan semua tugas maupun kegiatannya. Aplikasi ini memanfaatkan internet untuk menggunakan sehingga lebih *up to date*. Aplikasi ini membantu para pemerintah daerah dalam memberikan layanan publik kepada masyarakat secara lebih cepat dan praktis. Berikut adalah capaian indikator persentase aplikasi *e-government* yang berfungsi baik di Kabupaten Banyuwangi :



Gambar II. 84 Persentase Aplikasi *E-Government* Yang Berfungsi Baik di Kabupaten Banyuwangi

Sumber : Dinas Komunikasi, Informatika dan Persandian Kabupaten Banyuwangi 2022

Ket : (\*) Data Sementara

Dalam kurun waktu 4 tahun terakhir indikator persentase aplikasi *e-government* yang berfungsi sebagai tren pencapaian yang positif. Di tahun 2018 tercatat persentase 55% dan meningkat terus sampai persentase 100% pada tahun 2021. Untuk data tahun 2022, mencapai angka 104 berdasarkan data proyeksi.

#### **2.1.3.1.17. Koperasi dan Usaha Mikro**

Masalah urusan koperasi, usaha kecil, dan menengah adalah urusan wajib yang akan terus dilaksanakan baik oleh pemerintah pusat, daerah, provinsi, kabupaten atau kota. Setiap urusan pastinya memiliki indikator program yang dapat mempresentasikan kinerja pemerintah dalam melaksanakan urusan tersebut. Berikut adalah indikator program urusan koperasi, usaha kecil, dan menengah di Kabupaten Banyuwangi beserta dengan pencapaiannya pada tahun 2018 sampai dengan tahun 2022 :

Tabel II. 38 Capaian Indikator Koperasi dan Usaha Mikro Kabupaten Banyuwangi  
 Tahun 2018–2022

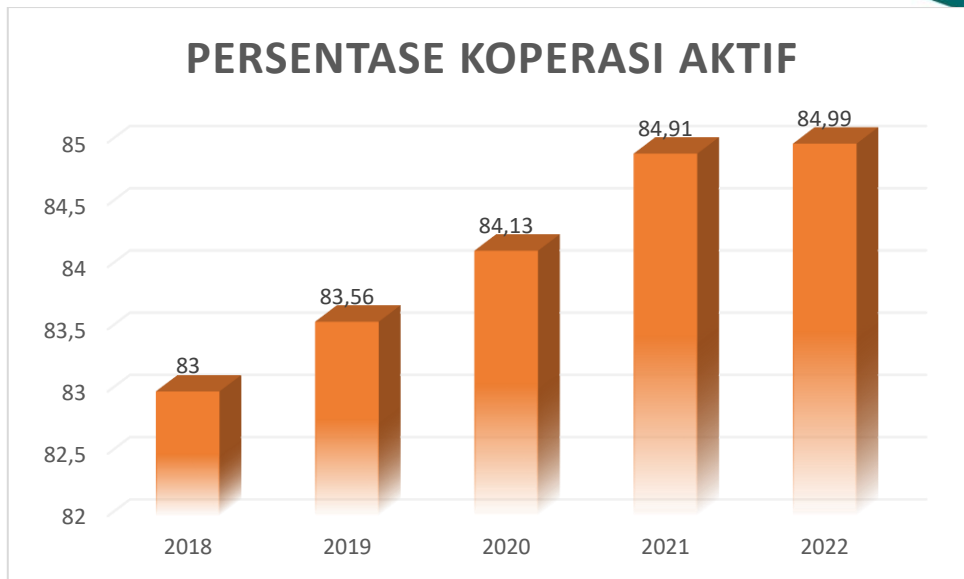
Indikator	Satuan	Realisasi				
		2018	2019	2020	2021	2022
Persentase koperasi aktif	%	83	83.56	84.13	84.91	84.99
Persentase peningkatan volume usaha koperasi	%	15.6	15.72	18.7	16.12	19.18
Persentase usaha mikro yang mengalami perkembangan usaha	%	15.2	17.63	20	10.86	16.42

Sumber : Dinas Koperasi, Usaha Mikro dan Perdagangan Kabupaten Banyuwangi Tahun 2022

Secara garis besar, indikator dalam program urusan koperasi, usaha kecil dan menengah di Kabupaten Banyuwangi memiliki tren yang cenderung meningkat, namun terdapat satu indikator yang mengalami penurunan. Capaian persentase koperasi aktif selama kurun waktu 5 tahun terakhir cenderung meningkat. Dan berikut adalah tiga indikator urusan koperasi, usaha kecil dan menengah yang ada di Kabupaten Banyuwangi pada tahun 2018 sampai dengan tahun 2022 :

2.1.3.1.17.1. Persentase Koperasi Aktif

Capaian persentase koperasi aktif selama kurun waktu 5 tahun terakhir cenderung meningkat. Pada tahun 2018 terealisasi sebesar 83%, kemudian tahun 2019 meningkat menjadi 83,56. Kemudian tahun 2020 terus meningkat menjadi 84,13, tahun 2019 menjadi 84,91 dan terus meningkat hingga tahun 2022 meningkat hingga mencapai 84,99%.

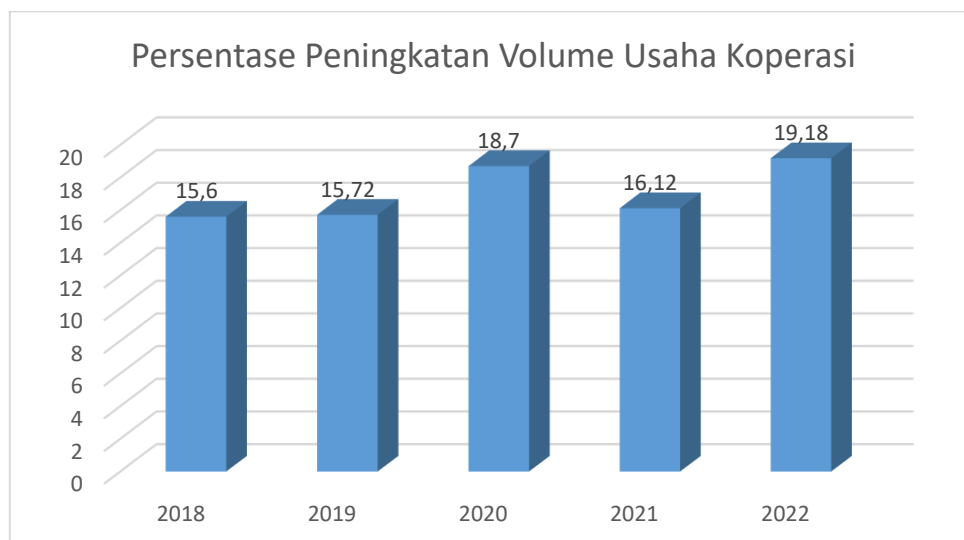


**Gambar II. 85 Persentase Koperasi Aktif di Kabupaten Banyuwangi**

Sumber : Dinas Koperasi, Usaha Mikro dan Perdagangan Kabupaten Banyuwangi Tahun 2022

2.1.3.1.17.2. Persentase Meningkatkan Volume Usaha Koperasi

Persentase peningkatan volume usaha koperasi yang cenderung mengalami peningkatan selama 5 tahun terakhir. Di tahun 2018 tercapai sebesar 15,6%, kemudian tahun 2019 meningkat menjadi 15,72. Tahun 2020 kembali meningkat menjadi 18,7%. Namun pada tahun 2021 mengalami sedikit penurunan atau menjadi sebesar 16,12 dan meningkat kembali pada tahun 2022 menjadi sebesar 19,18%.



**Gambar II. 86 Persentase Peningkatan Volume Usaha Koperasi di Kabupaten Banyuwangi**

Sumber : Dinas Koperasi, Usaha Mikro dan Perdagangan Kabupaten Banyuwangi Tahun 2022

2.1.3.1.17.3. Persentase Usaha Mikro Yang Mengalami Perkembangan Usaha

Indikator persentase usaha mikro yang mengalami peningkatan secara signifikan di setiap tahunnya. Akan tetapi terdapat satu tahun yang mengalami penurunan. Di tahun 2018 tercapai sebesar 15,2% dan mengalami penurunan pada tahun 2021 sebesar 10,86% dan Kembali mengalami kenaikan pada tahun 2022 sebesar 16,42%.



**Gambar II. 87 Persentase Usaha Mikro Yang Mengalami Perkembangan Usaha di Kabupaten Banyuwangi**

Sumber : Dinas Koperasi, Usaha Mikro dan Perdagangan Kabupaten Banyuwangi Tahun 2022

**2.1.3.1.18. Penanaman Modal**

Penanaman modal dapat diartikan sebagai semua bentuk kegiatan menanam modal, baik itu berasal dari penanam modal dalam negeri maupun penanam modal asing dengan tujuan untuk melakukan usaha di suatu wilayah. Urusan penanaman modal merupakan urusan wajib non pelayanan dasar yang harus dilaksanakan oleh pemerintah, baik itu pemerintah pusat, pemerintah provinsi, maupun pemerintah kabupaten/kota. Dalam urusan penanaman modal memiliki beberapa indikator program yang merepresentasikan kinerja pemerintah kabupaten/kota dalam melaksanakan urusan ini. Berikut ialah capaian kinerja indikator program penanaman modal di Kabupaten Banyuwangi mulai tahun 2018 hingga tahun 2022 :

**Tabel II. 39 Indikator Program Penanaman Modal Kabupaten Banyuwangi**

Indikator	Satuan	Realisasi				
		2018	2019	2020	2021	2022
<b>Jumlah Minat investasi</b>	Rp (Triliun)	3.8	3.9	3.4	6.54	6.34*
<b>Realisasi investasi PMA dan PMDN</b>	Rp (Triliun)	3.8	4.6	4.2	1.2	2.99
<b>Persentase Kesesuaian Pelayanan Investasi dan Perizinan dengan SOP yang telah Ditetapkan</b>	%	88	90	95	77.1	80.6*

Sumber: Dinas Penanaman Modal dan PTSP Kabupaten Banyuwangi

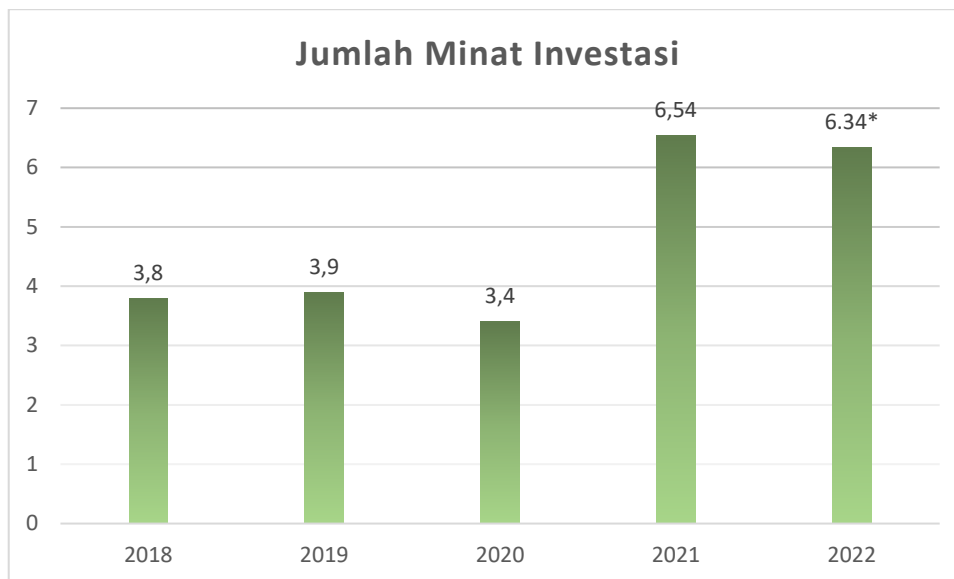
Ket : \*) Data Proyeksi

Berdasarkan data di atas, indikator program penanaman modal di Kabupaten Banyuwangi memiliki capaian angka yang cukup bagus, baik pada indikator jumlah minat investasi, indikator realisasi investasi PMA dan PMDN, serta indikator persentase kesesuaian pelayanan investasi dan perizinan dengan SOP yang telah ditetapkan. Berikut ialah beberapa gambaran capaian indikator urusan penanaman modal di Kabupaten Banyuwangi pada tahun 2018 hingga 2022 :

#### 2.1.3.1.18.1. Jumlah Minat Investasi

Jumlah minat investasi merupakan salah satu indikator dalam urusan penanaman modal yang bertujuan untuk menunjukkan minat investasi dari para investor dalam rangka menanamkan investasinya di Kabupaten Banyuwangi. Pemerintah Banyuwangi terus berupaya untuk mendorong pengembangan sarana prasarana publik, infrastruktur jalan yang memadai, maupun listrik di kawasan wisata dengan tujuan untuk menggaet lebih banyak wisatawan sekaligus juga meningkatkan potensi minat investasi ke Kabupaten Banyuwangi. Berikut ini merupakan gambar

capaian indikator jumlah minat investasi di Kabupaten Banyuwangi dalam lima tahun terakhir:



**Gambar II. 88 Jumlah minat investasi di Kabupaten Banyuwangi**

Sumber: Dinas Penanaman Modal dan PTSP Kabupaten Banyuwangi

Ket : \*) Data Proyeksi

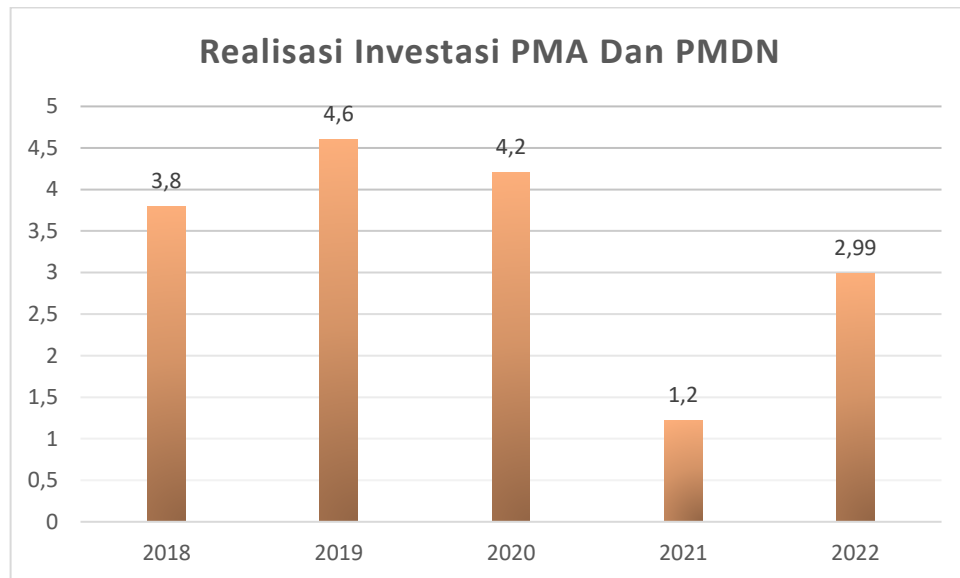
Berdasarkan gambar di atas, dapat dilihat bahwa jumlah minat investasi di Kabupaten Banyuwangi cenderung mengalami tren kenaikan, meskipun pada tahun 2020 sempat mengalami penurunan. Pada tahun 2018, jumlah minat investasi di Kabupaten Banyuwangi mencapai angka 3,8 dan terus meningkat di tahun 2019 menjadi 3,9. Angka ini mengalami penurunan di tahun 2020 menjadi 3,4 dikarenakan adanya pandemi Covid-19 sehingga berdampak pada banyak bidang dalam kehidupan masyarakat. Dengan adanya kebijakan pembatasan sosial tentunya berdampak pula pada jumlah minat investasi pada tahun tersebut. Pada tahun 2021, minat investasi di Kabupaten Banyuwangi kembali naik menjadi 6,54 dan pada tahun 2022 mencapai angka sebesar 6,34 berdasarkan data proyeksi.

#### 2.1.3.1.18.2. Realisasi Investasi PMA dan PMDN

Kabupaten Banyuwangi merupakan salah satu kabupaten di Jawa Timur yang banyak diminati investor, baik investor dalam negeri maupun luar negeri. Hal ini tidak terlepas dari potensi Kabupaten Banyuwangi yang memiliki banyak potensi sumber daya alam yang melimpah, sehingga pemerintah Kabupaten Banyuwangi memberikan kemudahan perizinan investasi untuk terus mendorong dan meningkatkan



pemanfaatan potensi yang ada di Kabupaten Banyuwangi. Hal ini menjadikan Kabupaten Banyuwangi menjadi salah satu daerah tujuan investasi PMA dan PMDN di Indonesia. Jumlah nilai realisasi investasi PMA (Penanaman Modal Asing) dan PMDN (Penanam Modal Dalam Negeri) di Kabupaten Banyuwangi dalam rentang tahun 2018-2022 disajikan dalam grafik berikut:



**Gambar II. 89 Realisasi PMA dan PMDN di Kabupaten Banyuwangi**

Sumber : Dinas Penanaman Modal dan PTSP Kabupaten Banyuwangi

Dapat dilihat berdasarkan gambar di atas terjadi peningkatan realisasi PMA dan PMDN di Kabupaten Banyuwangi dari tahun 2018 ke 2019, yang semula sebesar Rp. 3,8 Triliun kemudian meningkat menjadi Rp. 4,6 Triliun. Pada tahun 2020 angka ini mengalami sedikit penurunan diakibatkan pandemi Covid-19 dan kembali menurun secara signifikan di tahun 2021 menjadi Rp. 1,2 Triliun. Pada tahun 2022, angka realisasi PMA dan PMDN di Kabupaten Banyuwangi mengalami sedikit kenaikan menjadi Rp. 2,99 Triliun.

2.1.3.1.18.3. Persentase Kesesuaian Pelayanan Investasi dan Perizinan dengan SOP yang telah Ditetapkan

Pelayanan investasi dan perizinan memiliki Standar Operasional yang harus dijalankan secara runtut sehingga indikator persentase kesesuaian pelayanan investasi dan perizinan dengan SOP yang ditetapkan dapat merepresentasikan kinerja urusan terkait penanaman modal di Kabupaten Banyuwangi. Pelayanan investasi dan perizinan ini juga memiliki proses yang cukup panjang. Berikut merupakan grafik

capaian indikator persentase kesesuaian pelayanan investasi dan perizinan dengan SOP yang telah ditetapkan pada urusan penanaman modal di Kabupaten Banyuwangi selama lima tahun terakhir:



**Gambar II. 90 Persentase Kesesuaian Pelayanan Investasi dan Perizinan dengan SOP yang Telah Ditetapkan di Kabupaten Banyuwangi**

Sumber: Dinas Penanaman Modal dan PTSP Kabupaten Banyuwangi

Ket : \*) Data Proyeksi

Berdasarkan data di atas, dapat diketahui bahwa persentase kesesuaian pelayanan investasi dan perizinan dengan SOP yang ditetapkan mengalami perkembangan yang fluktuatif. Pada tahun 2018 capaian realisasi sebesar 88% dan terus meningkat hingga tahun 2020 menjadi 95%. Capaian ini mengalami penurunan di tahun 2021 menjadi 77,1% namun kembali meningkat sebesar 3,5% pada tahun 2022 menjadi 80,6%. Dengan adanya beragam inovasi yang terus berkembang dan meningkatnya penggunaan IT di bidang pelayanan publik maka kesesuaian pelayanan investasi dan perizinan dengan SOP yang telah ditetapkan juga cenderung mengalami peningkatan yang cukup pesat.

#### **2.1.3.1.19. Kepemudaan**

Urusan Kepemudaan dan Olahraga merupakan urusan wajib non pelayanan dasar yang harus dilakukan pada pemerintah pusat hingga pemerintah kabupaten/kota. Setiap urusan tentunya memiliki indikator program yang dapat menunjukkan kinerja pemerintah kabupaten/kota dalam melaksanakan urusan

tersebut. Berikut ialah capaian kinerja tiga indikator program urusan kepemudaan dan olahraga di Kabupaten Banyuwangi pada tahun 2018 hingga 2022:

Tabel II. 40 Indikator Program Kepemudaan di Kabupaten Banyuwangi

No.	Indikator	Satuan	Realisasi				
			2018	2019	2020	2021	2022
1.	Persentase Pemuda Terlatih Yang Menjadi Wirausaha Mandiri	%	40	65	100	100*	100*
2.	Persentase Pemuda Terlatih	%	38	30	50	70	0.57
3.	Persentase Anggota Pramuka Yang Terfasilitasi Kegiatannya	%	60	88	100	90	100

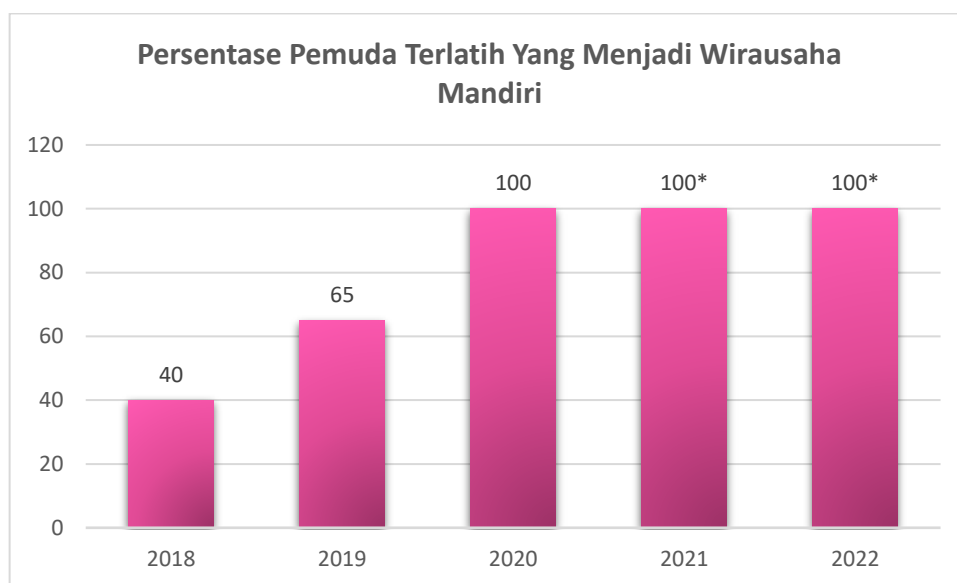
Sumber : Dinas Pemuda dan Olahraga Kabupaten Banyuwangi

Ket : \*) Data Sementara

Berdasarkan data di atas, indikator program kinerja urusan kepemudaan dan olahraga di Kabupaten Banyuwangi mengalami peningkatan baik pada indikator persentase pemuda terlatih yang menjadi wirausaha mandiri, indikator persentase pemuda terlatih, dan juga indikator persentase anggota pramuka yang terfasilitasi kegiatannya. Berikut merupakan gambaran secara detail terkait capaian indikator urusan kepemudaan dan olahraga di Kabupaten Banyuwangi dalam lima tahun terakhir:

2.1.3.1.19.1. Persentase Pemuda Terlatih yang Menjadi Wirausaha Mandiri

Pemuda merupakan salah modal penting dalam pembangunan. Pemerintah daerah dalam hal ini Pemerintah Kabupaten Banyuwangi berkewajiban untuk terus mendorong dan memberikan beragam pelatihan kepada para pemuda di daerah Banyuwangi sehingga dapat memiliki wirausaha mandiri. Tentunya ini menjadi hal yang penting untuk terus dikembangkan sebab ini akan memberikan banyak dampak positif bagi jumlah persentase pemuda yang menjadi wirausaha mandiri di Banyuwangi. Berikut ialah data capaian indikator persentase pemuda terlatih yang menjadi wirausaha mandiri di Kabupaten Banyuwangi pada tahun 2018 hingga 2022:



**Gambar II. 91 Persentase Pemuda Terlatih yang Menjadi Wirausaha Mandiri di Kabupaten Banyuwangi**

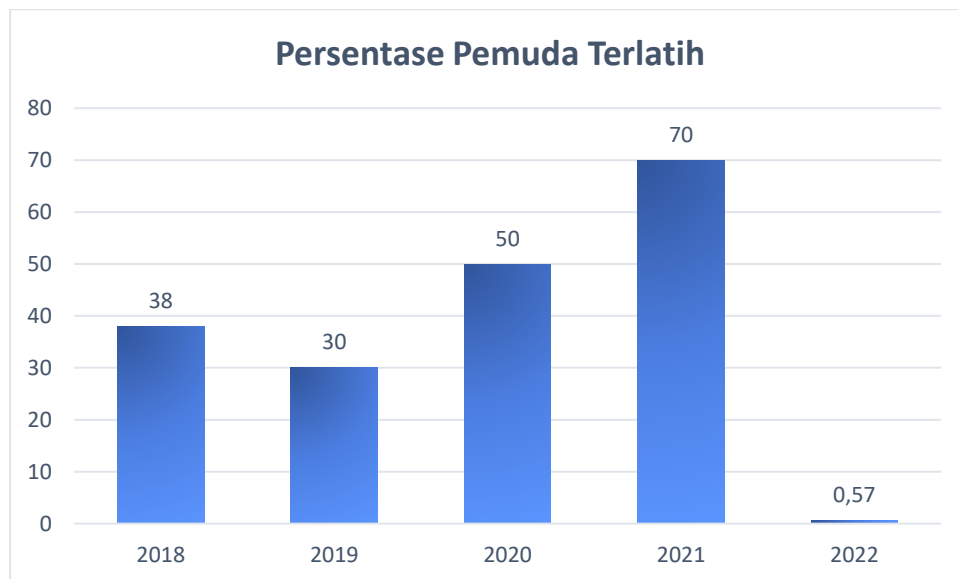
Sumber : Dinas Pemuda dan Olahraga Kabupaten Banyuwangi

Ket : \*) Data Sementara

Berdasarkan pada data di atas, dapat dilihat bahwa persentase pemuda terlatih yang menjadi wirausaha mandiri dalam lima tahun terakhir di Kabupaten Banyuwangi mengalami kenaikan secara signifikan. Pada tahun 2018 capaian sebesar 40% dan meningkat hingga 100% di tahun 2020 hingga tahun 2022. Capaian ini persentase pemuda terlatih yang menjadi wirausaha mandiri di Kabupaten Banyuwangi terus mengalami peningkatan yang sangat pesat, sehingga hal ini juga tentunya memberikan pengaruh yang baik di Kabupaten Banyuwangi itu sendiri.

#### 2.1.3.1.19.2. Persentase Pemuda Terlatih

Dinas Pemuda dan Olahraga Kabupaten Banyuwangi menyelenggarakan urusan kepemudaan dan olahraga salah satunya melalui program pelatihan bagi pemuda. Hal ini untuk mendorong dan mengembangkan *skill* atau kemampuan pemuda di Kabupaten Banyuwangi sehingga akan semakin banyak jumlah pemuda yang terampil atau terlatih di daerah ini. Dalam lima tahun terakhir, berikut capaian persentase pemuda terlatih di Kabupaten Banyuwangi:



**Gambar II. 92 Persentase Pemuda Terlatih di Kabupaten Banyuwangi**

Sumber : Dinas Pemuda dan Olahraga Kabupaten Banyuwangi

Grafik di atas menunjukkan bahwa persentase pemuda terlatih di Kabupaten Banyuwangi selama 5 kurun waktu terakhir mengalami tren yang fluktuatif. Pada tahun 2018 mencapai angka sebesar 38% yang kemudian mengalami penurunan pada tahun 2019 menjadi 30%. Kemudian pada tahun 2020, capaian persentase pemuda terlatih meningkat lagi dan mencapai angka sebesar 50% dan terus meningkat pada tahun 2021 menjadi 70%. Pada tahun 2022, capaian ini mengalami penurunan yang sangat drastis dimana capaian persentase pemuda terlatih di Kabupaten Banyuwangi hanya sebesar 0,57%. Dibutuhkan analisis lebih lanjut terkait faktor yang menyebabkan capaian persentase pemuda terlatih di Kabupaten Banyuwangi pada tahun 2022 mengalami penurunan signifikan.

2.1.3.1.19.3. **Persentase Anggota Pramuka yang Terfasilitasi Kegiatannya**

Bentuk kegiatan dalam urusan kepemudaan dan olahraga juga diwujudkan dalam penyediaan beragam fasilitas kepada para anggota pramuka di Kabupaten Banyuwangi agar dapat mendukung seluruh kegiatan yang dilakukan sehingga dapat terlaksana dengan maksimal. Hal ini telah membuktikan bahwa Pemerintah Kabupaten Banyuwangi mendukung sepenuhnya potensi para pemuda di Kabupaten Banyuwangi dalam pelaksanaan beragam kegiatan yang positif dan bermanfaat. Capaian persentase anggota pramuka yang terfasilitasi kegiatannya di Kabupaten Banyuwangi selama tahun 2018-2022 memiliki tren kenaikan meskipun sempat menurun di tahun 2021.



**Gambar II. 93 Persentase Anggota Pramuka yang Terfasilitasi Kegiatannya di Kabupaten Banyuwangi**

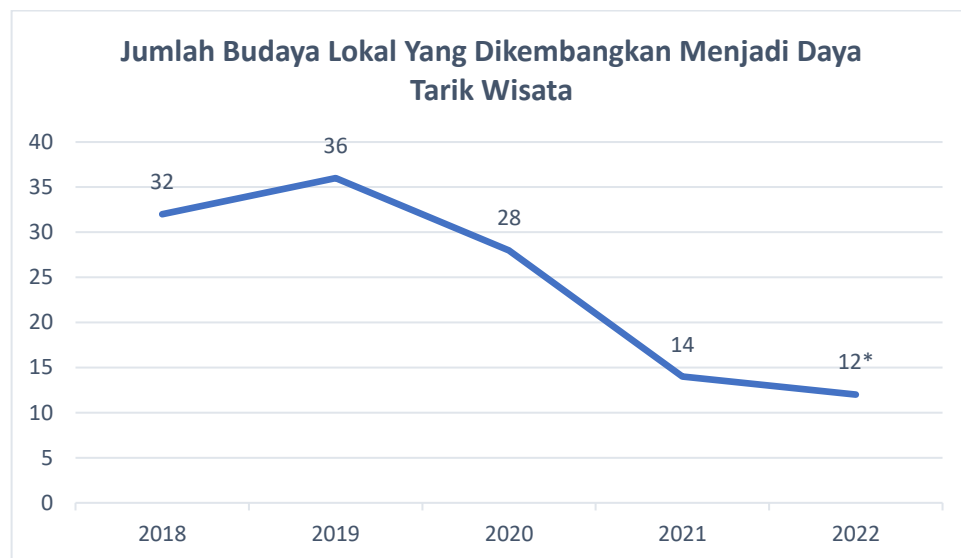
Sumber : Dinas Pemuda dan Olahraga Kabupaten Banyuwangi

**2.1.3.1.20. *Kebudayaan***

Budaya menjadi satu hal yang penting sebab budaya ini dapat diartikan dengan suatu cara hidup yang berkembang dalam suatu masyarakat dan diwariskan dari generasi ke generasi. Urusan kebudayaan merupakan urusan wajib non dasar yang harus dilaksanakan baik pada pemerintah pusat, pemerintah provinsi, hingga pemerintah kabupaten/kota. Setiap urusan tentunya memiliki indikator program yang dapat merepresentasikan kinerja pemerintah kabupaten/kota dalam melaksanakan urusan tersebut. Berikut ialah capaian kinerja indikator program urusan kebudayaan di Kabupaten Banyuwangi pada tahun 2018 hingga 2022:

### 2.1.3.1.20.1. Jumlah Budaya Lokal yang Dikembangkan Menjadi Daya Tarik Wisata

Kabupaten Banyuwangi menyimpan berbagai potensi wisata yang datang dari bentang alam dan budayanya. Hal ini menjadikan bidang pariwisata merupakan salah satu sektor utama pembangunan dan pendapatan bagi kabupaten Banyuwangi. Sebagai daerah yang multikultural, Banyuwangi memiliki keragaman budaya dan adat setempat yang saat ini terus dikembangkan sebagai aset wisata. Pemerintah Kabupaten Banyuwangi telah banyak menyelenggarakan beragam festival dalam rangka melestarikan dan mengembangkan budaya lokal di Kabupaten Banyuwangi. Berikut ialah capaian jumlah budaya lokal yang dikembangkan menjadi daya tarik wisata di Kabupaten Banyuwangi pada tahun 2018 hingga 2022:



**Gambar II. 94 Jumlah Budaya Lokal yang Dikembangkan Menjadi Daya Tarik Wisata di Kabupaten Banyuwangi**

Sumber : Dinas Kebudayaan dan Pariwisata Kabupaten Banyuwangi

Ket : \*) Data Proyeksi

Berdasarkan grafik di atas, jumlah budaya lokal yang dikembangkan menjadi daya tarik wisata di Kabupaten Banyuwangi cenderung mengalami penurunan dari tahun ke tahun, meskipun sempat mengalami kenaikan yakni pada tahun 2018 sebesar 32 naik menjadi 36 di tahun 2019. Kemudian pada 3 tahun berikutnya secara berturut turut terus mengalami penurunan. Pada tahun 2020 capaiannya menurun menjadi sebesar 28, lalu tahun berikutnya turun kembali dan hanya sebesar 14 budaya lokal. Kemudian pada tahun 2022 angkanya juga terus menurun menjadi sebesar 12 saja berdasarkan data proyeksi. Terjadinya penurunan yang begitu drastis dari tahun 2020 hingga 2022 tidak terlepas dari dampak pandemi Covid-19, dimana terdapat

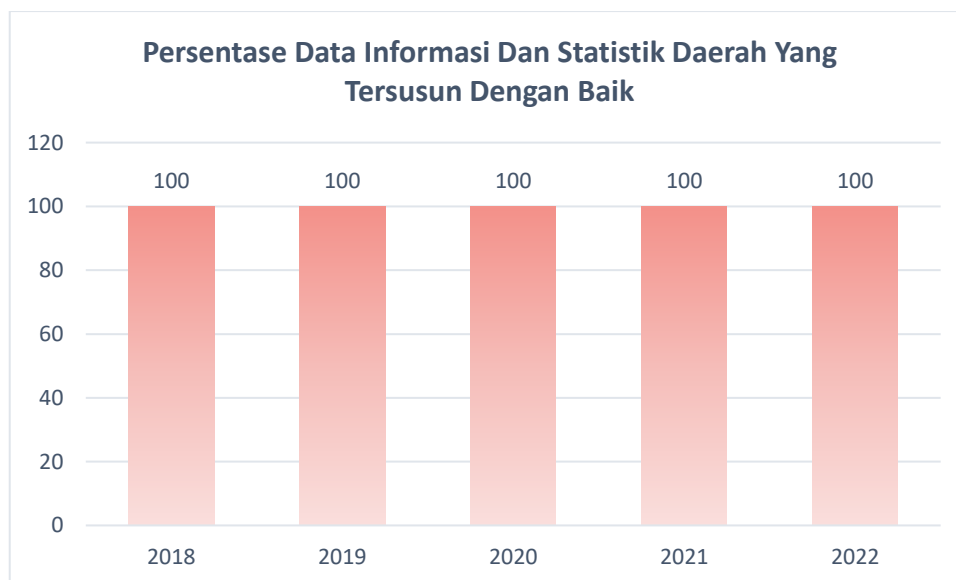
kebijakan pembatasan sosial sehingga beberapa festival budaya lokal tidak dapat diselenggarakan dengan baik sehingga hal tersebut juga menghambat perkembangan budaya lokal untuk menjadi daya tarik wisata di Kabupaten Banyuwangi.

**2.1.3.1.21. Statistik**

Urusan Statistik merupakan urusan wajib non pelayanan dasar yang juga harus dilaksanakan pada pemerintah pusat hingga pemerintah kabupaten/kota. Setiap urusan memiliki indikator program yang dapat merepresentasikan kinerja pemerintah kabupaten/kota dalam melaksanakan urusan tersebut. Berikut ini ialah capaian kinerja indikator program urusan statistik di Kabupaten Banyuwangi pada tahun 2018 hingga 2022:

**2.1.3.1.21.1. Persentase Data Informasi dan Statistik Daerah yang Tersusun Dengan Baik**

Penyusunan data informasi dan statistik daerah dilakukan dengan sebaik dan seteliti mungkin dalam rangka menghasilkan data yang akurat dan berkualitas yang bermanfaat dalam pembangunan daerah. Di bawah ini merupakan capaian persentase data informasi dan statistik daerah yang tersusun dengan baik di Kabupaten Banyuwangi pada tahun 2018 hingga 2022:



**Gambar II. 95 Persentase Data Informasi dan Statistik Daerah yang Tersusun Baik di Kabupaten Banyuwangi**

Sumber : Dinas Komunikasi, Informatika, Persandian Kabupaten Banyuwangi

Berdasarkan pada grafik di atas, dapat diketahui bahwa capaian persentase data informasi dan statistik daerah yang tersusun dengan baik selama kurun waktu 5 tahun terakhir yakni tahun 2018 hingga 2022 selalu konsisten, yaitu selalu berada di



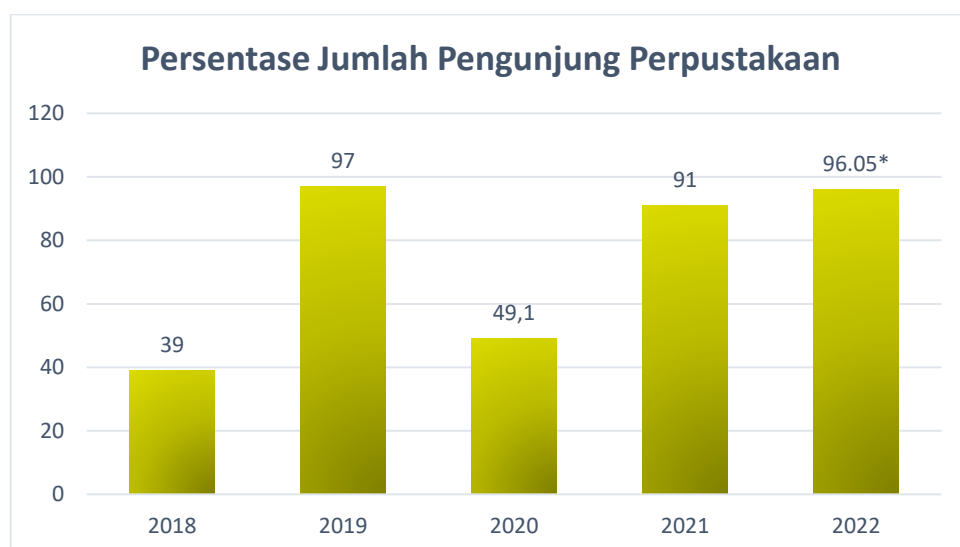
angka 100%. Mulai dari tahun 2018 hingga 2022 berturut turut berada di angka yang sama. Hal ini membuktikan bahwa Kabupaten Banyuwangi selalu konsisten dalam melakukan penyusunan data informasi maupun statistik daerah dengan sebaik mungkin pada tiap tahunnya.

#### 2.1.3.1.22. *Perpustakaan*

Perpustakaan menjadi salah satu tempat yang digunakan untuk sumber bacaan atau literasi publik. Banyak ditemukan literatur yang tentunya bermanfaat dan menarik. Adapun urusan perpustakaan ini merupakan urusan wajib yang harus dilaksanakan baik oleh pemerintah pusat, pemerintah daerah provinsi, ataupun pemerintah daerah kabupaten/kota. Setiap urusan memiliki indikator program yang dapat merepresentasikan kinerja pemerintah kabupaten/kota dalam melaksanakan urusan tersebut. Berikut ini ialah capaian kinerja indikator program urusan perpustakaan di Kabupaten Banyuwangi dalam kurun waktu 5 tahun terakhir:

##### 2.1.3.1.22.1. Persentase Jumlah Pengunjung Perpustakaan

Persentase jumlah pengunjung perpustakaan di Kabupaten Banyuwangi pada tahun 2018 hingga 2022 terus meningkat meskipun pada tahun tertentu mengalami penurunan. Persentase jumlah pengunjung tersebut merepresentasikan jumlah minat baca di Kabupaten Banyuwangi. Berikut ialah data capaian persentase jumlah pengunjung perpustakaan di Kabupaten Banyuwangi dalam kurun waktu 5 tahun terakhir:



Gambar II. 96 Persentase Jumlah Pengunjung Perpustakaan di Kabupaten Banyuwangi

Sumber : Dinas Perpustakaan dan Kearsipan Kabupaten Banyuwangi

Ket : \*) Data Proyeksi

Berdasarkan gambar di atas, persentase jumlah pengunjung perpustakaan di Kabupaten Banyuwangi memiliki tren yang fluktuatif. Capaian jumlah pengunjung perpustakaan di tahun 2018 sebesar 39% dan naik secara signifikan menjadi 97% di tahun 2019. Angka ini mengalami penurunan menjadi 49.1% di tahun 2020 dikarenakan pandemi Covid-19 dan adanya kebijakan pembatasan sosial sehingga masyarakat tidak dapat leluasa berkunjung ke perpustakaan. Kebanyakan masyarakat lebih memilih mengakses buku atau bahan bacaan lain melalui internet (secara *online*). Selain diakibatkan oleh pandemi, penurunan jumlah pengunjung perpustakaan juga karena masih rendahnya minat baca masyarakat, kurangnya koleksi buku yang ada di perpustakaan, kurangnya tenaga SDM perpustakaan yang berkualitas, dan juga belum meratanya layanan perpustakaan (banyak perpustakaan yang belum memberikan pelayanan berkualitas kepada pengunjung).

Berdasarkan hasil pengukuran IPLM (Indeks Pembangunan Literasi Masyarakat) tahun 2020, diketahui bahwa IPLM Kabupaten Banyuwangi hanya sebesar 5,6. Angka ini terbilang cukup rendah jika dibandingkan dengan IPLM Nasional sebesar 12,93 dan IPLM Provinsi Jawa Timur sebesar 13,44. Pemerintah Kabupaten Banyuwangi secara konsisten juga akan terus berupaya untuk meningkatkan IPLM misalnya melalui cara layanan mobil perpustakaan keliling, penambahan koleksi buku, sosialisasi kegiatan gemar membaca melalui Event Banyuwangi Festival dan juga melakukan kerja sama dengan berbagai pihak dalam rangka peningkatan jangkauan dan kualitas layanan di Kabupaten Banyuwangi. Berdasarkan usaha yang telah dilakukan, capaian di tahun 2021 meningkat menjadi 91% dan berdasarkan data proyeksi pada tahun 2022 capaian persentase jumlah pengunjung naik hingga 96.05%.

Jumlah perpustakaan di Kabupaten Banyuwangi pada Tahun 2022 sebanyak 459, terdiri dari, perpustakaan umum sebanyak 217, perpustakaan sekolah/madrasah sebanyak 177, perpustakaan perguruan tinggi sebanyak 10, dan perpustakaan khusus sebanyak 55.

Tabel II. 41 Jumlah Perpustakaan di Kabupaten Banyuwangi Tahun 2022

No	Lingkup	Jumlah Perpustakaan
1	Perpustakaan Umum	217
2	Perpustakaan Sekolah/Madrasah	177
3	Perpustakaan Perguruan Tinggi	10
4	Perpustakaan Khusus	55
<b>Jumlah</b>		<b>459</b>

Sumber : Dinas Perpustakaan dan Kearsipan Kabupaten Banyuwangi

Jumlah koleksi perpustakaan di Kabupaten Banyuwangi sebanyak 402.600 judul, paling banyak koleksi buku ada di perpustakaan SD/MI sebanyak 148.735 judul dan yang paling sedikit ada di perpustakaan rumah ibadah yaitu sebanyak 931 judul.

Tabel II. 42 Jumlah Koleksi Buku di Kabupaten Banyuwangi Tahun 2022

No.	Jenis Perpustakaan	Judul
1	Perpustakaan Kabupaten	26.930
2	Perpustakaan Kecamatan	3.360
3	Perpustakaan Desa/Kelurahan	55.442
4	Perpustakaan SD/MI	148.753
5	Perpustakaan SMP/MTs	55.126
6	Perpustakaan SMA/SMK/MA	38.458
7	Perpustakaan Perguruan Tinggi	15.075
8	Perpustakaan Lembaga Pemerintah	4.640
9	Perpustakaan Taman Baca	10.550
10	Perpustakaan Pondok Pesantren	32.280
11	Perpustakaan Rumah Ibadah	931
12	Perpustakaan Komunitas	11.055
<b>Jumlah</b>		<b>402.600</b>

Sumber : Dinas Perpustakaan dan Kearsipan Kabupaten Banyuwangi

### 2.1.3.1.23. Kearsipan

Urusan kearsipan merupakan urusan wajib non dasar yang harus dilaksanakan pada pemerintah pusat hingga pemerintah kabupaten/kota. Urusan kearsipan ini

memiliki indikator yang dapat merepresentasikan kinerja pemerintah kabupaten/kota dalam melaksanakan urusan tersebut. Berikut ialah capaian kinerja indikator program urusan kearsipan di Kabupaten Banyuwangi pada tahun 2018 hingga 2022 :

**Tabel II. 43 Indikator Program Kearsipan di Kabupaten Banyuwangi**

No.	Indikator	Satuan	Realisasi				
			2018	2019	2020	2021	2022
1.	Persentase Arsip Statis dan Dinamis yang Dikelola	%	85	88	95	80	100*
2.	Persentase Arsip/ Dokumen Daerah Dalam Kondisi Baik	%	90	92	98	101*	100*

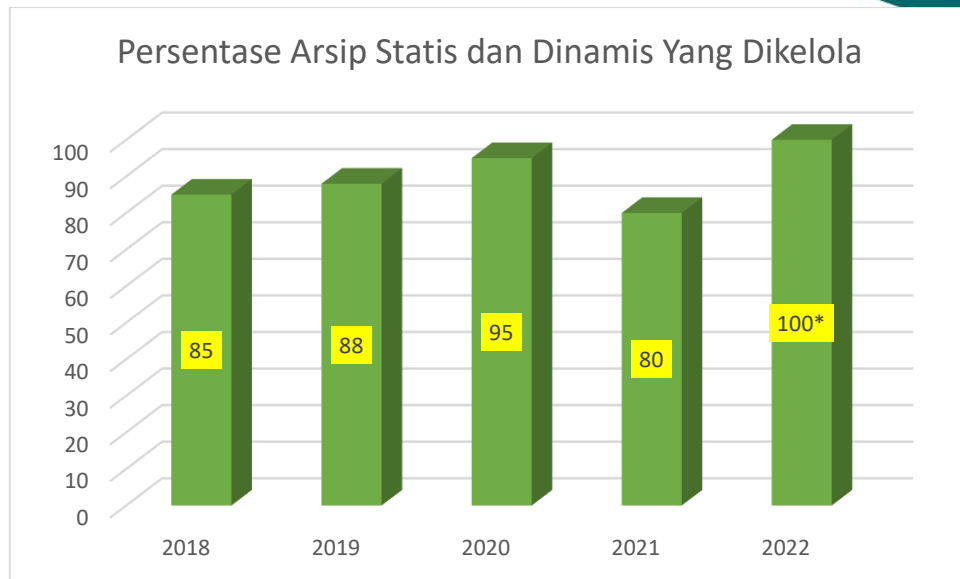
Sumber : Dinas Perpustakaan dan Kearsipan Kabupaten Banyuwangi

Ket :\*) Data Sementara

Berdasarkan tabel di atas dapat diketahui bahwa indikator persentase arsip statis dan dinamis yang dikelola dan indikator persentase arsip/dokumen daerah dalam kondisi yang baik mengalami peningkatan dari tahun ke tahun. Berikut capaian beberapa indikator urusan kearsipan di Kabupaten Banyuwangi pada tahun 2018 hingga 2022:

2.1.3.1.23.1. Persentase Arsip Statis dan Dinamis yang Dikelola

Terdapat perbedaan antara arsip statis dan arsip dinamis, dimana arsip statis dapat diartikan dengan arsip yang tidak dipergunakan secara langsung untuk perencanaan, pelaksanaan, penyelenggaraan kehidupan kebangsaan pada umumnya ataupun untuk penyelenggaraan administrasi negara sehari-hari. Sedangkan arsip dinamis dapat diartikan sebagai arsip yang dipergunakan secara langsung dalam perencanaan, pelaksanaan, penyelenggaraan kehidupan kebangsaan pada umumnya atau dipergunakan secara langsung dalam penyelenggaraan administrasi negara. Berikut ialah capaian persentase arsip statis dan arsip dinamis yang dikelola di Kabupaten Banyuwangi pada tahun 2018 hingga 2022:



**Gambar II. 97 Persentase Arsip Statis dan Dinamis yang Dikelola di Kabupaten Banyuwangi**

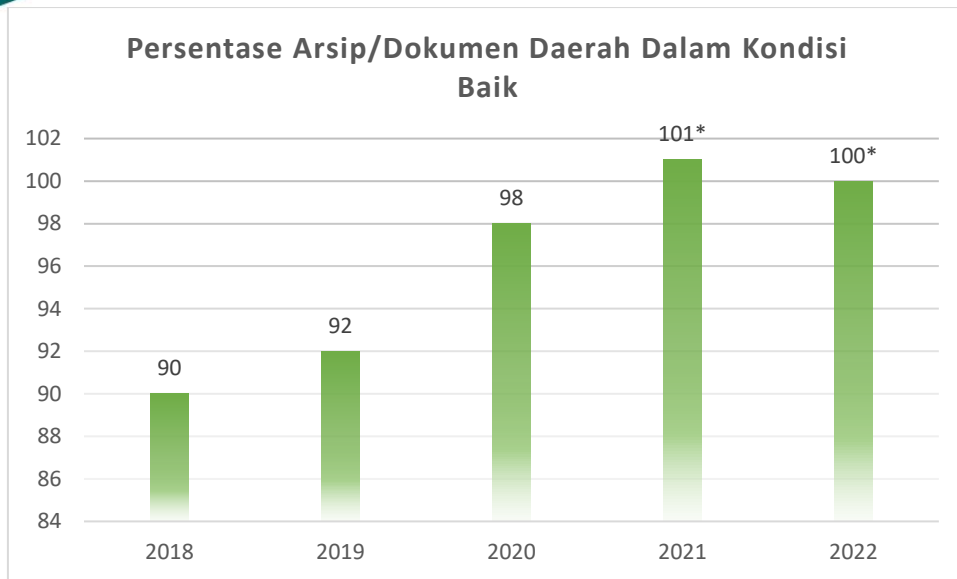
Sumber : Dinas Perpustakaan dan Kearsipan Kabupaten Banyuwangi

Ket :\*) Data Sementara

Pada grafik di atas menunjukkan bahwa pada tahun 2018 hingga 2022, capaian persentase arsip statis dan dinamis yang dikelola di Kabupaten Banyuwangi memiliki tren kenaikan meskipun sempat mengalami penurunan di tahun 2021. mengalami penurunan. Capaian persentase di tahun 2018 sebesar 85% dan mencapai 100% di tahun 2022 berdasarkan data proyeksi.

#### 2.1.3.1.23.2. Persentase Arsip/Dokumen Daerah Dalam Kondisi Baik

Pengelolaan terhadap arsip/dokumen daerah telah diselenggarakan oleh Dinas Perpustakaan dan Kearsipan Kabupaten Banyuwangi sehingga menjaganya dalam kondisi baik. Dalam lima tahun terakhir, capaian persentase arsip/dokumen daerah yang berada dalam kondisi baik mengalami tren kenaikan yang positif. Capaian di tahun 2018 sekitar 90% dan mencapai angka 100% di tahun 2022 berdasarkan data proyeksi. Hal ini menunjukkan bahwa kondisi dokumen daerah atau arsip daerah Kabupaten Banyuwangi terus membaik dari tahun ke tahun.



Gambar II. 98 Persentase Arsip/Dokumen Daerah Dalam Kondisi Baik di Kabupaten Banyuwangi

Sumber : Dinas Perpustakaan dan Kearsipan Kabupaten Banyuwangi

Ket :\*) Data Sementara

### 2.1.3.2. Unsur Penunjang

#### 2.1.3.2.1. Perencanaan

Urusan perencanaan merupakan salah satu urusan penunjang yang melaksanakan fungsi-fungsi terkait perencanaan yang bersifat strategis yang mana diperlukan untuk mendukung pelaksanaan urusan pemerintahan. Adapun capaian dari beberapa indikator program urusan perencanaan di Kabupaten Banyuwangi pada tahun 2018 hingga 2022 sebagai berikut:

Tabel II. 44 Indikator Program Perencanaan di Kabupaten Banyuwangi

No.	Indikator	Satuan	Realisasi				
			2018	2019	2020	2021	2022
1.	Persentase Terpenuhinya Aspek Kualitas dalam Dokumen Perencanaan	%	83	90	90	90	93.5*
2.	Persentase SKPD yang Tercapai	%	90	90	90	90	90*

No.	Indikator	Satuan	Realisasi				
			2018	2019	2020	2021	2022
	Target Programnya						
3.	Persentase Data Informasi Perencanaan Pembangunan yang dimanfaatkan sebagai <i>Policy Brief</i>	%	80	80	80	80	80*

Sumber : BAPPEDA Kabupaten Banyuwangi

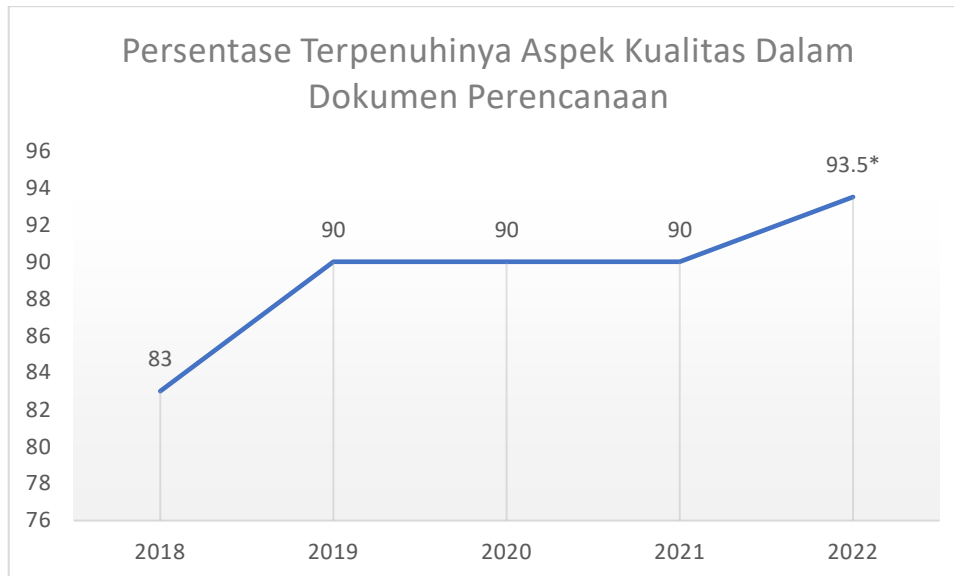
Ket :\*) Data Proyeksi

Berdasarkan data di atas, indikator program kinerja urusan perencanaan di Kabupaten Banyuwangi mengalami peningkatan baik pada indikator persentase terpenuhinya aspek kualitas dalam dokumen perencanaan, indikator persentase SKPD yang tercapai target programnya, maupun indikator persentase data informasi perencanaan pembangunan yang dimanfaatkan sebagai *policy brief*. Berikut ialah beberapa gambar indikator urusan perencanaan di Kabupaten Banyuwangi pada tahun 2018 hingga 2022:

#### 2.1.3.2.1.1. Persentase Terpenuhinya Aspek Kualitas Dalam Dokumen Perencanaan

Dokumen Perencanaan merupakan jenis dokumen yang disusun baik oleh pemerintah pusat, pemerintah daerah ataupun perangkat daerah dalam kurun waktu tertentu. Dokumen perencanaan terbagi menjadi 3 yakni dokumen yang disusun oleh Pemerintah Daerah Kabupaten/Kota yang memiliki jangka waktu perencanaan 20 tahun atau disebut RPJPD (Rencana Pembangunan Jangka Panjang Daerah), dokumen perencanaan 5 tahun atau disebut RPJMD (Rencana Pembangunan Jangka Menengah Daerah) serta dokumen perencanaan untuk kurun waktu 1 tahun atau disebut RKPD (Rencana Kerja Pemerintah Daerah). Berikut ialah data capaian

persentase terpenuhinya aspek kualitas dalam dokumen perencanaan di Kabupaten Banyuwangi pada tahun 2018 hingga 2022 :



**Gambar II. 99 Persentase Terpenuhinya Aspek Kualitas dalam Dokumen Perencanaan di Kabupaten Banyuwangi**

Sumber : BAPPEDA Kabupaten Banyuwangi

Ket :\*) Data Proyeksi

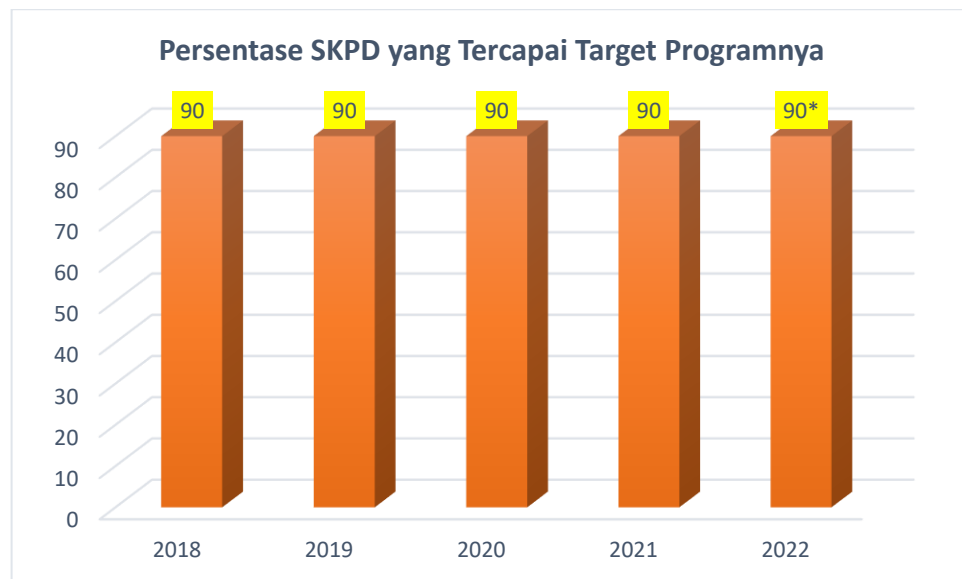
Berdasarkan gambar di atas, persentase terpenuhinya aspek kualitas dalam dokumen perencanaan di Kabupaten Banyuwangi pada tahun 2018 hingga 2022 memiliki tren capaian yang meningkat. Pada tahun 2018 mencapai 83% dan secara konsisten pada tahun 2019-2021 berada di angka 90%. Adapun untuk tahun 2022, mengalami peningkatan dengan angka sebesar 93,5% berdasarkan data proyeksi. Jika melihat pada data tersebut kita dapat mengetahui bahwa kualitas dokumen perencanaan di Kabupaten Banyuwangi pada tahun 2018 hingga tahun 2022 memiliki kualitas yang baik dengan capaiannya yang tergolong stabil.

#### 2.1.3.2.1.2. Persentase SKPD yang Tercapai Target Programnya

Satuan Kerja Perangkat Daerah atau yang biasa dikenal dengan SKPD merupakan perpanjangan tangan dari kepala daerah dalam mengimplementasikan atau melaksanakan visi misi yang ingin dicapai selama periode kepemimpinannya. Visi misi yang telah dibentuk oleh kepala daerah kemudian diturunkan menjadi program-program yang harus dijalankan oleh setiap perangkat daerah dalam suatu daerah. Adapun Kabupaten Banyuwangi sendiri mempunyai 52 SKPD yang terdiri atas Sekretariat Daerah, Sekretariat DPRD, Inspektorat, 18 Dinas, Satpol PP, 6 Badan, dan



25 Kecamatan. Berikut ialah data capaian persentase SKPD yang tercapai target programnya di Kabupaten Banyuwangi pada tahun 2018 hingga 2022:



Gambar II. 100 Persentase SKPD yang Tercapai Target Programnya di Kabupaten Banyuwangi

Sumber : BAPPEDA Kabupaten Banyuwangi

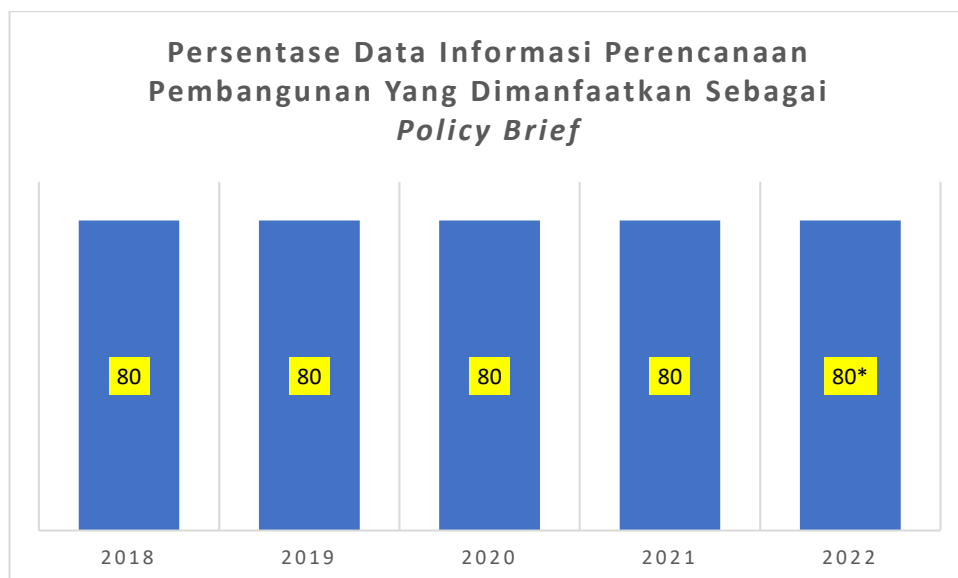
Ket :\*) Data Proyeksi

Berdasarkan grafik di atas, persentase SKPD yang tercapai target programnya di Kabupaten Banyuwangi pada tahun 2018 hingga 2022 tetap berada di angka capaian yang sama (stagnan). Dari tahun 2018 sampai tahun 2022, persentase SKPD yang tercapai target programnya memiliki angka capaian yang stabil yakni sebesar 90% (untuk tahun 2022 berdasarkan pada data proyeksi). Hal ini tentunya seiring dengan perubahan kebijakan pemerintah tahun 2017 dari pendekatan yang semula ialah *money follow function* menjadi pendekatan *money follow program*. Adapun proses dan mekanisme perencanaan pembangunan memerlukan waktu yang panjang dengan rangkaian kegiatan yang berurutan sehingga sering kali tidak tepat waktu yang berpengaruh pada pembangunan SKPD yang tercapai sesuai target cenderung stagnan atau tetap berada dalam kondisi yang sama dari tahun ke tahun.

#### 2.1.3.2.1.3. Persentase Data dan Informasi Perencanaan Pembangunan yang Dimanfaatkan Sebagai Policy Brief

*Policy brief* dapat diartikan sebagai ringkasan dari analisis terhadap suatu kebijakan yang ditujukan untuk level penentu kebijakan tertinggi dan memiliki tujuan untuk mengidentifikasi isu-isu tertentu, membuat pilihan kebijakan, bukti-bukti baru,

dan juga rekomendasi baru untuk kebijakan yang akan dirancang. *Policy brief* menjadi satu hal yang penting sebab dalam proses menentukan kebijakan akan membutuhkan *policy brief* ini. Selain itu, *policy brief* juga berguna sebagai jembatan komunikasi dari analisis kebijakan dan rekomendasi, untuk membantu pembuat kebijakan mengambil suatu keputusan. Pengambilan keputusan dalam sebuah kebijakan tentunya memerlukan analisis mendalam mengenai perencanaan pembangunan sehingga keputusan yang diambil relevan dengan masalah yang ada dan keputusan tersebut benar-benar berguna sebagai solusi atas permasalahan dalam perencanaan pembangunan yang terjadi. Adapun data dan informasi perencanaan pembangunan dibagi menjadi tiga bidang, yaitu data dan informasi perencanaan pembangunan bidang ekonomi, data dan informasi perencanaan pembangunan bidang kesra dan pemerintahan serta data dan informasi perencanaan pembangunan bidang sarana dan prasarana wilayah dan lingkungan hidup. Berikut merupakan data capaian persentase data dan informasi perencanaan pembangunan yang dimanfaatkan sebagai *policy brief* di Kabupaten Banyuwangi :



Gambar II. 101 Persentase Data Informasi Perencanaan Pembangunan yang dimanfaatkan sebagai *Policy Brief* di Kabupaten Banyuwangi

Sumber : BAPPEDA Kabupaten Banyuwangi

Ket :\*) Data Proyeksi

Berdasarkan grafik di atas, persentase data dan informasi perencanaan pembangunan yang dimanfaatkan sebagai *policy brief* di Kabupaten Banyuwangi pada tahun 2018 hingga 2022 menunjukkan angka yang sama tiap tahunnya (stagnan). Dari

data tersebut dapat dilihat bahwa mulai tahun 2018 hingga 2022 angka capaian realisasinya stagnan pada angka 80% (untuk tahun 2022 berdasarkan pada data proyeksi). Ini menunjukkan kondisi yang stabil dari tahun ke tahun di Kabupaten Banyuwangi. Hal ini dikarenakan adanya masalah dalam pembangunan daerah yang mana terletak pada perencanaan pembangunan kesra dan pemerintahan yang selalu berubah-ubah (dinamis). Dengan demikian, permasalahan yang harus ditangani oleh SKPD setempat daerah Banyuwangi terkait aspirasi ataupun tuntutan menjadi semakin beragam dimana beragam kepentingannya juga harus senantiasa diperhatikan dengan baik.

#### 2.1.3.2.2. *Keuangan*

Urusan keuangan merupakan salah satu urusan penunjang yang melaksanakan fungsi-fungsi terkait perencanaan yang bersifat strategis yang mana diperlukan untuk mendukung pelaksanaan urusan pemerintahan. Adapun capaian dari beberapa indikator program urusan keuangan di Kabupaten Banyuwangi pada tahun 2018 hingga 2022 sebagai berikut:

Tabel II. 45 Indikator Program Keuangan di Kabupaten Banyuwangi

No.	Indikator	Satuan	Realisasi				
			2018	2019	2020	2021	2022
1.	Pendapatan Asli Daerah	Milyar Rupiah	450.06	495.68	482.74	520.02	516.7*
2.	Total Penerimaan Pajak Daerah	Milyar Rupiah	178.91	196.83	191.62	206.14	231.4*
3.	Opini BPK Terhadap LKPD	Predikat	WTP	WTP	WTP	WTP	WTP

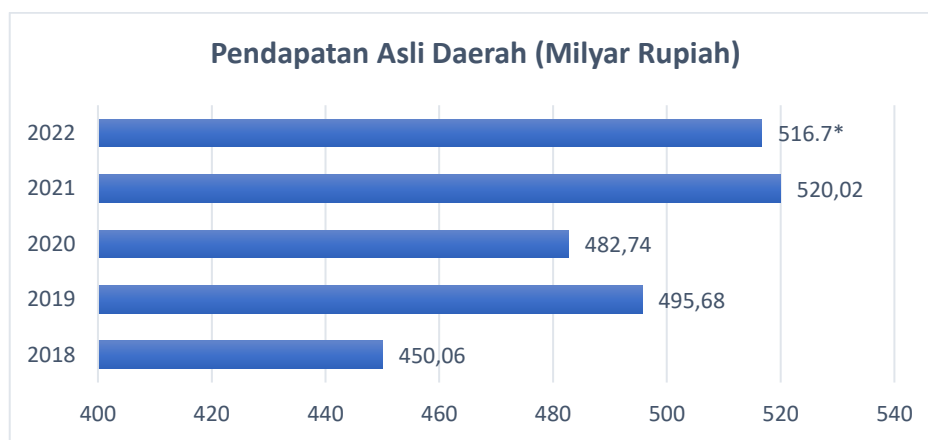
Sumber : BAPENDA Kabupaten Banyuwangi

Ket :\*) Data Sementara

Berdasarkan data di atas, indikator program kinerja urusan keuangan di Kabupaten Banyuwangi mengalami peningkatan baik pada indikator pendapatan asli daerah maupun indikator total penerimaan pajak daerah. Berikut ialah beberapa capaian indikator urusan keuangan di Kabupaten Banyuwangi pada tahun 2018 hingga 2022:

2.1.3.2.2.1. Pendapatan Asli Daerah (PAD)

Pendapatan Asli Daerah (PAD) merupakan pendapatan daerah yang berasal dari pajak daerah, retribusi daerah, hasil pengelolaan keuangan daerah yang dipisahkan dan lain-lain pendapatan asli daerah yang sah. Pendapatan asli daerah di Kabupaten Banyuwangi senantiasa mengalami peningkatan tiap tahunnya. Peningkatan PAD Kabupaten Banyuwangi banyak didominasi oleh sektor pariwisata. Berikut ialah data capaian Pendapatan Asli Daerah (PAD) Kabupaten Banyuwangi dalam lima tahun terakhir:



**Gambar II. 102 Pendapatan Asli Daerah di Kabupaten Banyuwangi**

Sumber : BAPENDA Kabupaten Banyuwangi

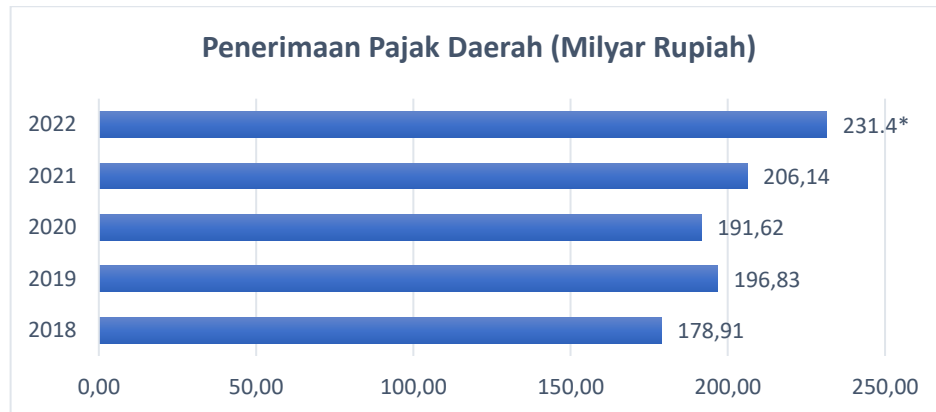
Ket :\*) Data Sementara

Grafik di atas menunjukkan bahwa perkembangan PAD Kabupaten Banyuwangi mengalami tren kenaikan yang positif. Pada tahun 2018, realisasi PAD ada di angka Rp. 450,06 M dan bertambah menjadi Rp. 495,68 M di tahun 2019. Angka ini sempat mengalami penurunan di tahun 2020 menjadi Rp. 482,74 M dikarenakan adanya pandemi Covid-19. Tentunya pandemi tersebut berdampak pada menurunnya retribusi daerah dan juga penerimaan pajak daerah. Capaian PAD pada tahun 2021 kembali meningkat mencapai angka sebesar Rp. 520,02 M dan berdasarkan data proyeksi naik menjadi Rp. 516,7 M di tahun 2022.

2.1.3.2.2.2. Total Penerimaan Pajak Daerah

Pajak menjadi kontribusi kewajiban para wajib pajak kepada negara yang dapat dipergunakan untuk keperluan negara bagi kemakmuran rakyat. Berikut ialah

capaian total penerimaan pajak daerah di Kabupaten Banyuwangi pada tahun 2018 hingga 2022:



**Gambar II. 103 Penerimaan Pajak Daerah di Kabupaten Banyuwangi**

Sumber : BAPENDA Kabupaten Banyuwangi

Ket :\*) Data Sementara

Berdasarkan grafik di atas, penerimaan pajak daerah di Kabupaten Banyuwangi selama lima tahun terakhir mengalami tren kenaikan meskipun sempat mengalami penurunan di tahun 2020. Pada tahun 2018, total penerimaan pajak daerah mencapai Rp.178,91 M dan bertambah menjadi Rp.196,83 M di tahun 2019. Di tahun 2020, capaian ini menurun menjadi Rp.191,62 M akibat dampak dari pandemi Covid-19. Seperti yang diketahui, bahwa salah satu penyumbang terbesar pajak daerah di kabupaten Banyuwangi berasal dari sektor pariwisatanya. Tak heran jika saat pandemi, terjadi penurunan dalam hal penerimaan pajak daerah sebab banyak destinasi wisata yang tutup ataupun sepi (tidak adanya pengunjung sebab kebijakan pembatasan sosial). Pada tahun 2021, capaian penerimaan pajak mulai pulih dan naik menjadi Rp. 206,14 M dan berdasarkan data proyeksi angka tersebut kembali naik menjadi Rp. 231,4 M di tahun 2022.

#### 2.1.3.2.2.3. Opini BPK Terhadap LKPD

Badan Pemeriksa Keuangan (BPK) bertugas atas dua jenis pemeriksaan keuangan, yakni pemeriksaan atas LKPP (Laporan Keuangan Pemerintah Pusat) dan LKPD (Laporan Keuangan Pemerintah Daerah). Tujuan dilakukan pemeriksaan laporan keuangan adalah untuk memberikan opini atas kewajaran informasi keuangan yang disajikan dalam laporan keuangan. Berikut ialah data opini BPK terhadap LKPD Kabupaten Banyuwangi tahun 2018 hingga 2022:

Tabel II. 46 Indikator Opini BPK Terhadap LKPD di Kabupaten Banyuwangi

Indikator	Satuan	Realisasi				
		2018	2019	2020	2021	2022
Opini BPK terhadap LKPD	Predikat	WTP	WTP	WTP	WTP	WTP

Sumber : BAPENDA Kabupaten Banyuwangi

Predikat opini WTP memiliki kriteria sistem pengendalian internal yang memadai dan tidak adanya kesalahan dalam hal penyajian laporan keuangan. Kabupaten Banyuwangi sendiri dari tahun 2018 hingga 2022 memiliki capaian yang tetap dengan kategori yang sama yakni WTP atau Wajar Tanpa Pengecualian.

### 2.1.3.2.3. *Kepegawaian, Pendidikan, dan Pelatihan*

Urusan kepegawaian, pendidikan, dan pelatihan merupakan salah satu urusan penunjang yang melaksanakan fungsi-fungsi terkait perencanaan yang bersifat strategis yang mana diperlukan untuk mendukung pelaksanaan urusan pemerintahan yang menjadi kewenangan daerah. Berikut ialah indikator program urusan kepegawaian, pendidikan, dan pelatihan di Kabupaten Banyuwangi pada tahun 2018 hingga 2022 sebagai berikut:

#### 2.1.3.2.3.1. Persentase Pelaksanaan Ujian Dinas dan Seleksi Kompetensi Jabatan

Persentase pelaksanaan ujian dinas dan seleksi kompetensi jabatan di Kabupaten Banyuwangi pada tahun 2018-2022 berada dalam angka capaian yang sama (stagnan), yakni tetap berada di angka 100%. Hal ini menunjukkan bahwa Kabupaten Banyuwangi selalu konsisten dalam menyelenggarakan ujian dinas dan seleksi kompetensi jabatan dari tahun ke tahun. Tren akan capaian indikator program ini dapat dilihat pada grafik di bawah ini:



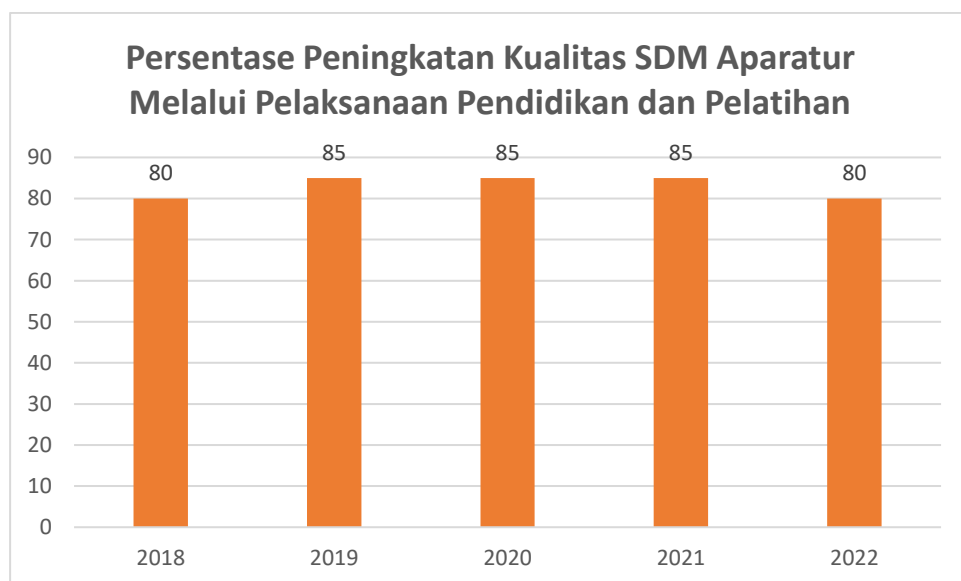
**Gambar II. 104 Persentase Pelaksanaan Ujian Dinas dan Seleksi Kompetensi Jabatan di Kabupaten Banyuwangi**

Sumber : BKPP Kabupaten Banyuwangi

Ket :\*) Data Sementara (tahun 2021), Data Proyeksi (tahun 2022)

#### 2.1.3.2.3.2. Persentase Peningkatan Kualitas SDM Aparatur Melalui Pelaksanaan Pendidikan dan Pelatihan

Persentase peningkatan kualitas SDM Aparatur melalui pelaksanaan dan pelatihan di Kabupaten Banyuwangi pada tahun 2018-2022 berada dalam kisaran 80% sampai 85%. Angka ini termasuk dalam kategori tinggi. Hal ini menunjukkan bahwa Kabupaten Banyuwangi selalu berupaya untuk meningkatkan kualitas SDM Aparatur melalui pelaksanaan pendidikan dan pelatihan dari tahun ke tahun. Tren akan capaian indikator program ini dapat dilihat pada grafik di bawah ini:



**Gambar II. 105 Persentase Peningkatan Kualitas SDM Aparatur Melalui Pelaksanaan Pendidikan dan Pelatihan**

Sumber : BKPP Kabupaten Banyuwangi

Banyak pelatihan atau diklat yang telah dilaksanakan oleh Kabupaten Banyuwangi seperti :

- Pelatihan Kompetensi Pengadaan Barang/Jasa Level 1 dan Ujian Sertifikasi Tahun 2023;
- Workshop AiSN Batch 2 Tahun 2023;
- Pengembangan Kompetensi dan Peningkatan Kapasitas Kinerja ASN (Workshop AiSN) Tahun 2023;
- Pelaksanaan Asesmen Pegawai Negeri Sipil Jabatan Pelaksana di Lingkup Pemerintah Kabupaten Banyuwangi Tahun 2023;
- Diklat fungsional Puskesmas "Pelatihan Pengawasan Kualitas Air Minum" Tahun 2022;
- Membangun Pola Pikir CI-EL dalam Pengembangan ASN dan Masyarakat Umum Kabupaten Banyuwangi Tahun 2022;
- Pelatihan Kepemimpinan Administrator (PKA) angkatan XVIII Tahun 2022;
- Dan lain sebagainya.

#### 2.1.3.2.3.3. Indeks Profesionalisme ASN

Indeks profesionalitas ASN merupakan ukuran statistik yang menggambarkan kualitas ASN yang berdasarkan kualifikasi pendidikan, kompetensi, kinerja, dan kedisiplinan pegawai ASN dalam melakukan tugas jabatannya. Hasil Indeks Profesionalisme ASN Kabupaten Banyuwangi selalu mengalami peningkatan, mulai tahun 2020 sebesar 76,15 hingga tahun 2022 menjadi 77,28. Hal ini merupakan bukti upaya Kabupaten Banyuwangi untuk meningkatkan kualitas ASN.



Gambar II. 106 Indeks Profesionalisme ASN

Sumber : BKPP Kabupaten Banyuwangi

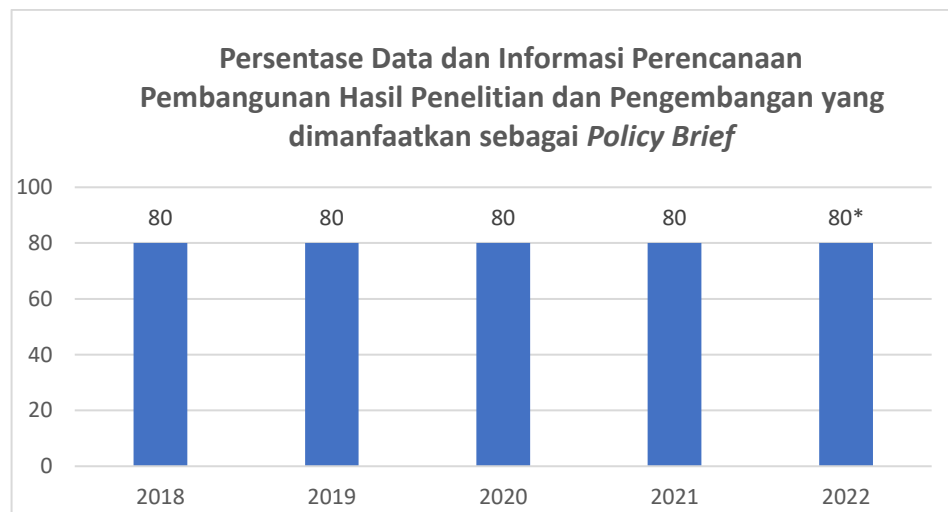


#### 2.1.3.2.4. *Penelitian dan Pengembangan*

Urusan penelitian dan pengembangan merupakan salah satu urusan penunjang yang melaksanakan fungsi-fungsi terkait teknis penelitian dan pengembangan yang bersifat strategis yang mana diperlukan untuk mendukung pelaksanaan urusan pembangunan pemerintahan yang menjadi kewenangan daerah. Berikut ialah indikator program urusan penelitian dan pengembangan di Kabupaten Banyuwangi pada tahun 2018 hingga 2022:

##### 2.1.3.2.4.1. Persentase Data dan Informasi Perencanaan Pembangunan Hasil Penelitian dan Pengembangan yang Dimanfaatkan Sebagai Policy Brief

Persentase data dan informasi perencanaan pembangunan hasil penelitian dan pengembangan yang dimanfaatkan sebagai *policy brief* di Kabupaten Banyuwangi pada tahun 2018 hingga 2022 menunjukkan tren capaian yang tetap atau stagnan yaitu pada angka 80%. Angka ini tidak tergolong rendah dan tidak tergolong begitu tinggi. Kestabilan persentase tersebut diakibatkan masih belum adanya peneliti yang kompeten di bidangnya dan juga adanya permasalahan terkait hasil penelitian dan pengembangan yang belum optimal, padahal itulah yang digunakan sebagai dasar perencanaan pembangunan suatu daerah dan juga dalam menetapkan sebuah kebijakan. Berikut adalah grafik tren capaian dalam lima tahun terakhir:



Gambar II. 107 Persentase Data dan Informasi Perencanaan Pembangunan Hasil penelitian dan Pengembangan yang Dimanfaatkan sebagai *Policy Brief* di Kabupaten Banyuwangi

Sumber : BAPPEDA Kabupaten Banyuwangi

Ket :\*) Data Proyeksi

### 2.1.3.3. Unsur Pendukung

#### 2.1.3.3.1. Sekretariat Dewan

Urusan Sekretariat Dewan menjadi salah satu urusan penunjang yang melaksanakan fungsi-fungsi terkait kesekretariatan dewan yang bersifat strategis dimana hal ini diperlukan dalam rangka mendukung pelaksanaan urusan pemerintahan yang menjadi kewenangan daerah. Adapun secara rinci capaian dari indikator program urusan kesekretariatan dewan dapat dilihat pada poin di bawah ini:

##### 2.1.3.3.1.1. Raperda yang Disahkan Menjadi Perda Tepat Waktu

Persentase Raperda (Rancangan Peraturan Daerah) yang disahkan menjadi Perda (Peraturan Daerah) tepat waktu di Kabupaten Banyuwangi memiliki tren capaian yang positif pada tahun 2018 hingga 2022. Peningkatan persentase per tahunnya menunjukkan keseriusan dalam menyelenggarakan program prioritas melalui perda yang telah disahkan. Capaian ini disajikan dalam grafik berikut ini:



Gambar II. 108 Raperda yang Disahkan Menjadi Perda Tepat Waktu di Kabupaten Banyuwangi

Sumber : Sekretariat DPRD Kabupaten Banyuwangi

Ket :\*) Data Sementara (tahun 2021), Data Proyeksi (tahun 2022)

Berdasarkan pada grafik di atas, pada tahun 2018 tercapai sebesar 76% dan di tahun 2019 bertambah menjadi 84%. Angka tersebut terus meningkat menjadi 99,5% pada tahun 2020 dan terus meningkat di tahun 2021 sehingga mencapai angka sebesar 108% sesuai data sementara. Capaian tersebut terus meningkat hingga mencapai angka 119,75% pada tahun 2022 berdasarkan data proyeksi.

#### 2.1.3.3.2. Sekretariat Daerah

Sekretariat Daerah merupakan salah satu bagian dalam unsur pendukung penyelenggaraan pemerintah daerah khususnya di Kabupaten Banyuwangi.

Sekretariat Daerah Kabupaten Banyuwangi bertugas membantu Bupati dalam melaksanakan tugas penyelenggaraan pemerintahan, administrasi, organisasi dan tata laksana serta memberikan pelayanan administrasi kepada seluruh Perangkat Daerah Kabupaten Banyuwangi. Berikut ini adalah beberapa indikator yang dilaksanakan oleh Sekretariat Daerah Pemerintah Kabupaten Banyuwangi:

**Tabel II. 47 Capaian Indikator Sekretariat Kabupaten Banyuwangi Tahun 2018-2022**

Indikator	Tahun				
	2018	2019	2020	2021	2022
Indeks Kepuasan Masyarakat (IKM)	85,20	85,00	87,03	90,00	91,36
Nilai SAKIP	82,17	83,23	83,86	83,97	90,10*
Indeks Reformasi Birokrasi	-	-	-	77	81,14
Indeks Inovasi Daerah	Sangat Inovatif	Sangat Inovatif	Sangat Inovatif	Sangat Inovatif	Sangat Inovatif

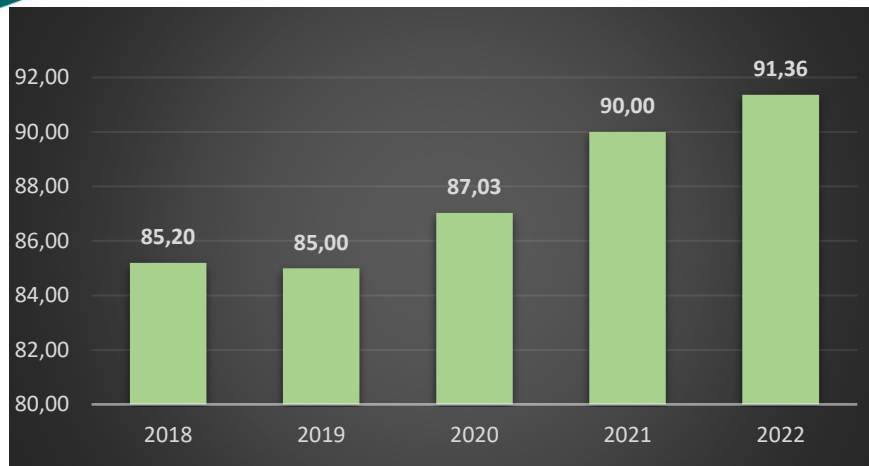
Sumber: Sekretariat Daerah Kabupaten Banyuwangi, 2023

Ket: \*) Data Sementara

Berdasarkan tabel di atas, dapat diketahui bahwa tren indikator pada Sekretariat Daerah Kabupaten Banyuwangi secara garis besar mengalami peningkatan pada setiap tahunnya. Oleh karena itu, untuk lebih terperinci dapat dilihat pada masing-masing sub di bawah ini:

#### 2.1.3.3.2.1. Indeks Kepuasan Masyarakat (IKM)

Penyusunan indeks kepuasan masyarakat (IKM) dapat dipergunakan sebagai tolok ukur untuk menilai tingkat kualitas pelayanan yang diberikan kepada masyarakat oleh instansi pemerintah. Indeks Kepuasan Masyarakat sendiri merupakan data dan informasi tentang tingkat kepuasan masyarakat yang diperoleh dari hasil pengukuran secara kuantitatif dan kualitatif atas pendapat masyarakat dalam memperoleh pelayanan dari aparatur penyelenggara pelayanan publik dengan membandingkan antara harapan dan kebutuhannya. Indeks Kepuasan Masyarakat (IKM) Kabupaten Banyuwangi memiliki tren capaian yang positif yang secara rinci dapat dilihat pada gambar berikut:



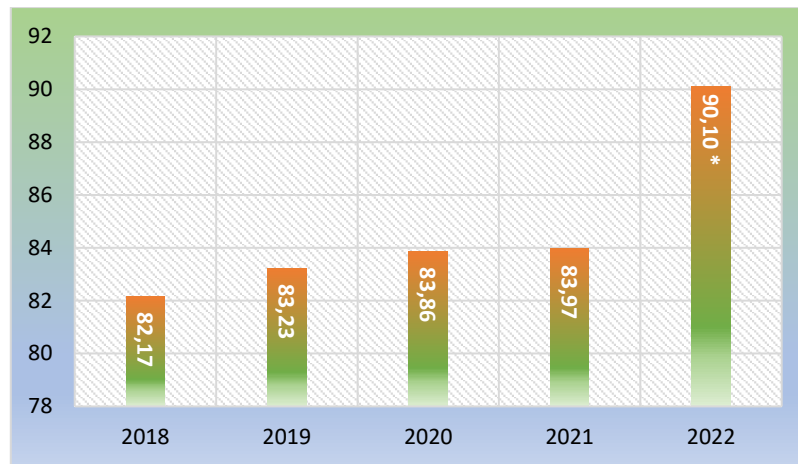
**Gambar II. 109 Indeks Kepuasan Masyarakat (IKM) Kabupaten Banyuwangi**

Sumber: Sekretariat Daerah Kabupaten Banyuwangi, 2023

Melihat gambar di atas maka dapat diketahui bahwa selama kurun waktu 5 tahun terakhir capaian indeks kepuasan masyarakat di Kabupaten Banyuwangi telah mengalami peningkatan pada setiap tahunnya. Hal ini menunjukkan adanya perkembangan yang positif dan dapat menjadi bukti bahwa kinerja pelayanan Pemerintah Kabupaten Banyuwangi telah memberikan kepuasan bagi masyarakat sekitar. Tercatat capaian tahun 2020 sebesar 87,03 dan mengalami peningkatan pada tahun 2021 menjadi 90,00 atau meningkat sebesar 2,97 dari tahun sebelumnya. Kemudian pada tahun 2022 IKM Kabupaten Banyuwangi kembali meningkat sebesar 1,36 dari tahun 2021 atau menjadi sebesar 91,36.

#### 2.1.3.3.2.2. Nilai SAKIP

Sistem Akuntabilitas Kinerja Instansi Pemerintah (SAKIP) merupakan integrasi dari sistem perencanaan, sistem penganggaran dan sistem pelaporan kinerja yang selaras dengan pelaksanaan sistem akuntabilitas keuangan. Banyuwangi merupakan kabupaten yang memiliki predikat SAKIP A selama 6 tahun berturut-turut dari tahun 2016 sampai tahun 2021. Oleh karena itu, untuk lebih jelas dapat dilihat pada gambar di bawah ini:



**Gambar II. 110 Nilai SAKIP Kabupaten Banyuwangi**

Sumber: Sekretariat Daerah Kabupaten Banyuwangi, 2023

Ket: \*) Data Sementara

Nilai SAKIP Kabupaten Banyuwangi dalam kurun waktu 5 tahun terakhir menunjukkan adanya peningkatan pada setiap tahunnya. Capaian nilai SAKIP Kabupaten Banyuwangi pada tahun 2018 sebesar 82,17 kemudian meningkat menjadi 83,23 pada tahun 2019. Pada tahun 2020 dan 2021 nilai SAKIP Kabupaten Banyuwangi kembali mengingkat menjadi 83,86 dan 83,97. Kemudian berdasarkan tren tersebut maka nilai SAKIP Kabupaten Banyuwangi pada tahun 2022 mengalami peningkatan cukup signifikan menjadi 90,10 atau meningkat sebesar 6,13 dari tahun sebelumnya. Tentunya tren capaian tersebut menunjukkan adanya perkembangan yang positif dan menjadikan Kabupaten Banyuwangi memperoleh predikat SAKIP A secara berturut-turut.

#### 2.1.3.3.2.3. Indeks Reformasi Birokrasi

Indeks Reformasi Birokrasi merupakan gambaran sejauh mana instansi pemerintah melaksanakan perbaikan tata kelola pemerintahan yang bertujuan pada pemerintahan yang efektif dan efisien, bersih dari KKN, dan memiliki pelayanan publik yang berkualitas. Kabupaten Banyuwangi sendiri pada tahun 2021 memiliki indeks reformasi birokrasi memiliki skala 77\* dengan target 78. Kemudian, pada tahun 2022 indeks reformasi Kabupaten Banyuwangi mengalami peningkatan dengan skala mencapai 81,14. Sehingga peningkatan tersebut menunjukkan bahwa pelaksanaan perbaikan tata kelola pemerintahan di Kabupaten Banyuwangi semakin membaik selama 2 tahun terakhir.

2.1.3.3.2.4. Indeks Inovasi Daerah

Indeks Inovasi Daerah merupakan himpunan dari Inovasi Daerah yang telah dilaporkan kepada Menteri Dalam Negeri sebagai sebuah bentuk pembaharuan dalam penyelenggaraan pemerintahan daerah yang sesuai dengan urusan pemerintahan yang menjadi kewenangan daerah. Kabupaten Banyuwangi pada 5 tahun terakhir memiliki capaian kategori yang stagnan yaitu bertahan dengan kategori sangat inovatif.

Tabel II. 48 Indeks Inovasi Daerah Kabupaten Banyuwangi

Indikator	Tahun				
	2018	2019	2020	2021	2022
Indeks Inovasi Daerah	Sangat Inovatif	Sangat Inovatif	Sangat Inovatif	Sangat Inovatif	Sangat Inovatif

Sumber: Sekretariat Daerah Kabupaten Banyuwangi, 2023

2.1.3.4. Unsur Pengawasan

2.1.3.4.1. *Pembinaan dan Pengawasan Penyelenggaraan Pemerintah Daerah*

Urusan Pembinaan dan Pengawasan Penyelenggaraan Pemerintah Daerah merupakan salah satu urusan penunjang yang melaksanakan fungsi-fungsi mengenai pembinaan dan pengawasan penyelenggaraan kegiatan pemerintahan yang bersifat strategis yang diperlukan untuk mendukung pelaksanaan Urusan Pemerintahan yang menjadi kewenangan Daerah.

Tabel II. 49 Indikator Urusan Pembinaan dan Pengawasan Penyelenggaraan Pemerintah Daerah Kabupaten Banyuwangi

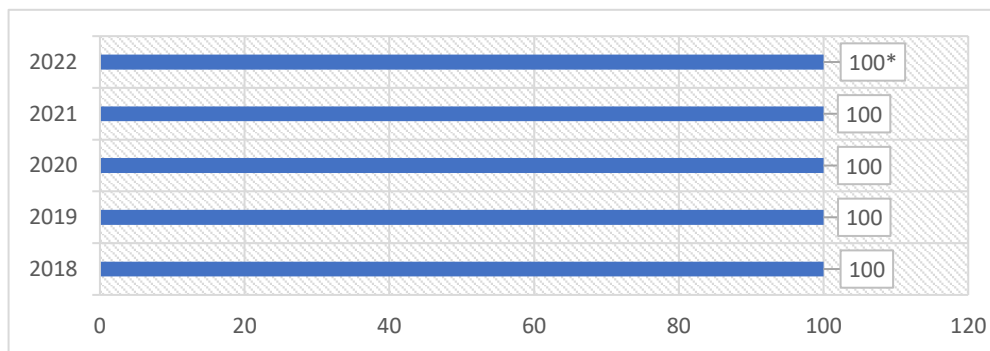
Indikator	Tahun				
	2018	2019	2020	2021	2022
Persentase Laporan Keuangan SKPD yang Sesuai SAP dalam Mendukung Tercapainya WTP pada Wilayah Irban I	100%	100%	100%	100%	100%*
Persentase Laporan Keuangan SKPD yang Sesuai SAP dalam Mendukung Tercapainya WTP pada Wilayah Irban II	100%	100%	100%	100%	100%*
Persentase Laporan Keuangan SKPD yang Sesuai SAP dalam Mendukung Tercapainya WTP pada Wilayah Irban III	100%	100%	100%	100%	100%*

Sumber: Inspektorat Kabupaten Banyuwangi, 2023

Ket: \*) Data Sementara

Berdasarkan tabel diatas, secara garis besar indikator dari urusan Pembinaan dan Pengawasan Penyelenggaraan Pemerintah Daerah memiliki tren capaian yang positif dengan masing-masing capaian pada angka 100%. Secara rinci capaian dari masing-masing indikator urusan Pembinaan dan Pengawasan Penyelenggaraan Pemerintah Daerah tersebut dijelaskan pada sub di bawah ini:

2.1.3.4.1.1. Persentase Laporan Keuangan SKPD yang Sesuai SAP dalam Mendukung Tercapainya WTP pada Wilayah Irban I



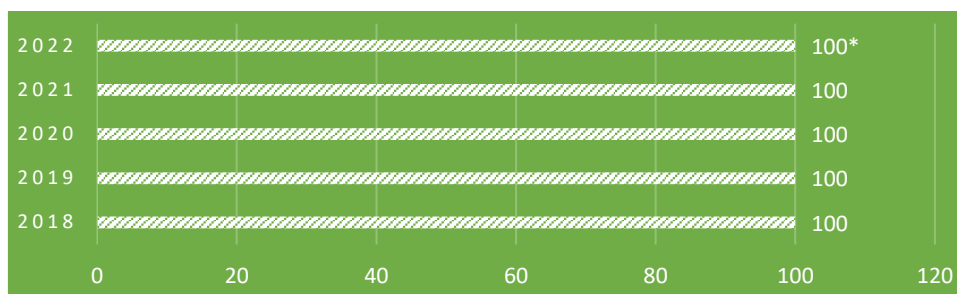
Gambar II. 111 Persentase Laporan Keuangan SKPD yang Sesuai SAP dalam Mendukung Tercapainya WTP pada Wilayah Irban I

Sumber: Inspektorat Kabupaten Banyuwangi, 2023

Ket: \*) Data Sementara

Persentase laporan keuangan SKPD yang sesuai SAP dalam mendukung tercapainya WTP pada wilayah Irban I di Kabupaten Banyuwangi selama kurun waktu 4 tahun menunjukkan tren capaian positif yang stabil. Berdasarkan gambar berikut maka terlihat bahwa capaian persentase laporan keuangan SKPD yang sesuai SAP dalam mendukung tercapainya WTP pada wilayah Irban I tahun 2018-2021 memiliki angka capaian yang stabil yaitu berada pada angka 100%, sehingga berdasarkan tren capaian tersebut maka pada tahun 2022 diproyeksikan persentase laporan keuangan SKPD pada Irban I tetap stabil pada angka capaian 100%.

2.1.3.4.1.2. **Persentase Laporan Keuangan SKPD yang Sesuai SAP dalam Mendukung Tercapainya WTP pada Wilayah Irban II**



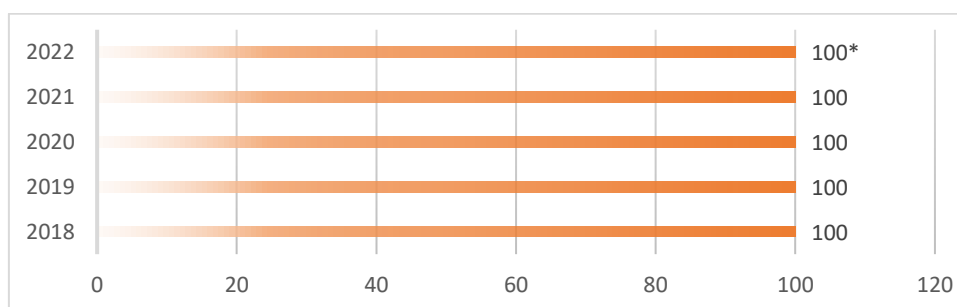
**Gambar II. 112 Persentase Laporan Keuangan SKPD yang Sesuai SAP dalam Mendukung Tercapainya WTP pada Wilayah Irban II**

Sumber: Inspektorat Kabupaten Banyuwangi, 2023

Ket: \*) Data Sementara

Seperti halnya persentase laporan keuangan SKPD yang sesuai SAP dalam mendukung tercapainya WTP pada wilayah Irban I maka pada wilayah irban II persentase laporan keuangan SKPD yang sesuai SAP dalam mendukung tercapainya WTP nya selama kurun waktu 4 tahun terakhir juga menunjukkan tren capaian positif yang stabil. Berdasarkan gambar berikut maka terlihat bahwa capaian persentase laporan keuangan SKPD yang sesuai SAP dalam mendukung tercapainya WTP pada wilayah Irban II tahun 2018-2021 memiliki angka capaian yang stabil yaitu berada pada angka 100%, sehingga berdasarkan tren capaian tersebut maka pada tahun 2022 diproyeksikan persentase laporan keuangan SKPD pada Irban II tetap stabil pada angka capaian 100%.

2.1.3.4.1.3. **Persentase Laporan Keuangan SKPD yang Sesuai SAP dalam Mendukung Tercapainya WTP pada Wilayah Irban II**



**Gambar II. 113**

**Gambar II.2 Persentase Laporan Keuangan SKPD yang Sesuai SAP dalam Mendukung Tercapainya WTP pada Wilayah Irban III**

Sumber: Inspektorat Kabupaten Banyuwangi, 2023

Ket: \*) Data Sementara



Persentase laporan keuangan SKPD yang sesuai SAP dalam mendukung tercapainya WTP pada wilayah Irban I dan wilayah Irban II maka pada wilayah Irban III persentase laporan keuangan SKPD yang sesuai SAP dalam mendukung tercapainya WTP nya selama kurun waktu 4 tahun terakhir juga menunjukkan tren capaian positif yang stabil. Berdasarkan gambar berikut maka terlihat bahwa capaian persentase laporan keuangan SKPD yang sesuai SAP dalam mendukung tercapainya WTP pada wilayah Irban III tahun 2018-2021 memiliki angka capaian yang stabil yaitu berada pada angka 100%, sehingga berdasarkan tren capaian tersebut maka pada tahun 2022 diproyeksikan persentase laporan keuangan SKPD pada Irban II tetap stabil pada angka capaian 100%.

### 2.1.3.5. Unsur Pilihan

#### 2.1.3.5.1. Kelautan Perikanan

Urusan kelautan dan perikanan merupakan urusan pilihan yang dilaksanakan pemerintah Kabupaten Banyuwangi, setiap urusan memiliki indikator program yang dapat merepresentasikan kinerja pemerintah kabupaten atau kota dalam melaksanakan urusan tersebut. Berikut capaian kinerja indikator program urusan kelautan dan perikanan di Kabupaten Banyuwangi pada tahun 2018 hingga tahun 2022:

Tabel II. 50 Indikator Urusan Pembinaan dan Pengawasan Penyelenggaraan Pemerintah Daerah Kabupaten Banyuwangi

Indikator	Satuan	Realisasi				
		2018	2019	2020	2021	2022
Produksi Perikanan	ton	103.082	110.231	39.611	72.291	47.764*
Cakupan bina Kelompok Nelayan	kelompok	54	77	67	10	10*
Produksi perikanan kelompok nelayan	ton	1.908,40	2.187,40	2.466,40	2.745,40*	3.024,40*

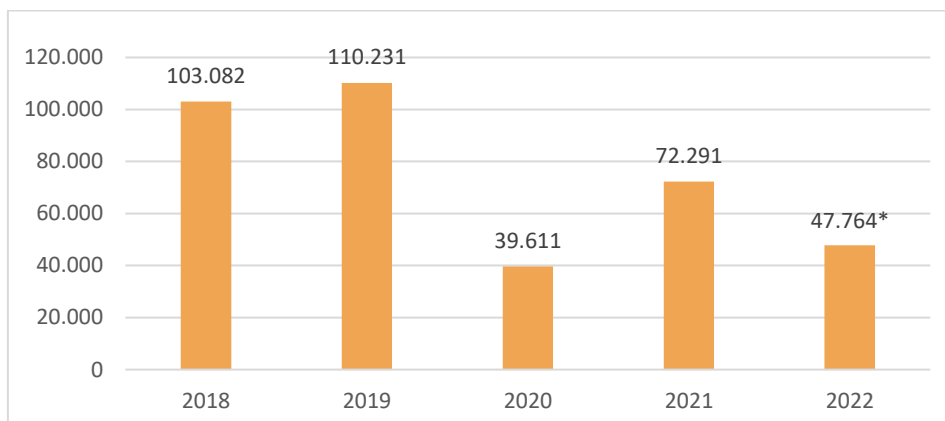
Sumber: Dinas Perikanan Kabupaten Banyuwangi, 2023

Ket: \*) Data Sementara

Berdasarkan data diatas, indikator program kinerja pada urusan kelautan dan perikanan secara garis besar memiliki tren data meningkat sejak tahun 2018 hingga tahun 2022. Berikut gambar capaian pada beberapa indikator urusan kelautan dan perikanan di Kabupaten Banyuwangi:

2.1.3.5.1.1. **Produksi Perikanan**

Letak wilayah Banyuwangi yang berada pada ujung Pulau Jawa menyebabkan wilayah ini memiliki sebagian batas wilayah berupa lautan. Sebagian besar masyarakat yang bertempat tinggal di pesisir pantai memiliki profesi pekerjaan sebagai nelayan, contohnya seperti daerah Muncar yang dikenal sebagai daerah penghasil ikan di daerah Banyuwangi. Pelabuhan Perikanan Pantai Muncar juga merupakan salah satu penghasil ikan terbesar di Jawa Timur, dan nomor dua Nasional. Komoditas utama yang dihasilkan nelayan Banyuwangi adalah ikan lemuru yang menjadi bahan baku ikan kalengan seperti sarden. Berikut merupakan gambar data produksi perikanan kelompok tani di Kabupaten Banyuwangi:



**Gambar II. 114 Produksi Perikanan Kabupaten Banyuwangi**

Sumber: Dinas Perikanan Kabupaten Banyuwangi, 2023

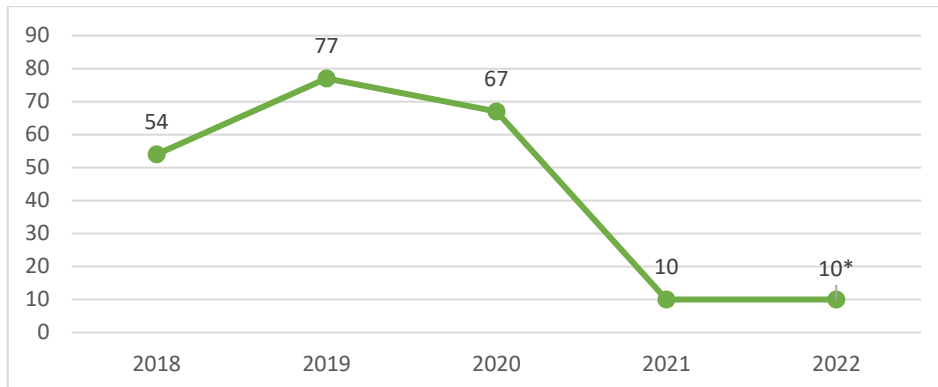
Ket: \*) Data Sementara

Kabupaten Banyuwangi dalam kurun waktu 5 tahun terakhir memiliki tren capaian yang cukup fluktuatif dengan capaian tahun 2018 semakin mencapai angka 103.082 Ton dan di tahun 2019 mencapai 110.231 Ton. Namun, pada tahun 2020 produksi perikanan mengalami penurunan drastis menjadi 39,611 Ton. Capaian di tahun 2021 mengalami perbaikan dibandingkan dengan capaian di tahun 2020, yaitu mencapai 72.291 Ton. Namun, pada tahun 2022 jumlah produksi perikanan di Kabupaten Banyuwangi mengalami penurunan hingga mencapai 47.764 ton.

2.1.3.5.1.2. **Cakupan Bina Kelompok Nelayan**

Pemerintah Kabupaten Banyuwangi menyelenggarakan pembinaan kepada Kelompok Usaha Bersama (KUB) Nelayan dan Kelompok Pembudidaya Ikan (POKDAKAN)

dengan harapan dapat meningkatkan kemandirian pelaku usaha perikanan. Berikut gambar angka capaian cakupan bina kelompok nelayan di Kabupaten Banyuwangi:



**Gambar II. 115 Cakupan Bina Kelompok Nelayan Kabupaten Banyuwangi**

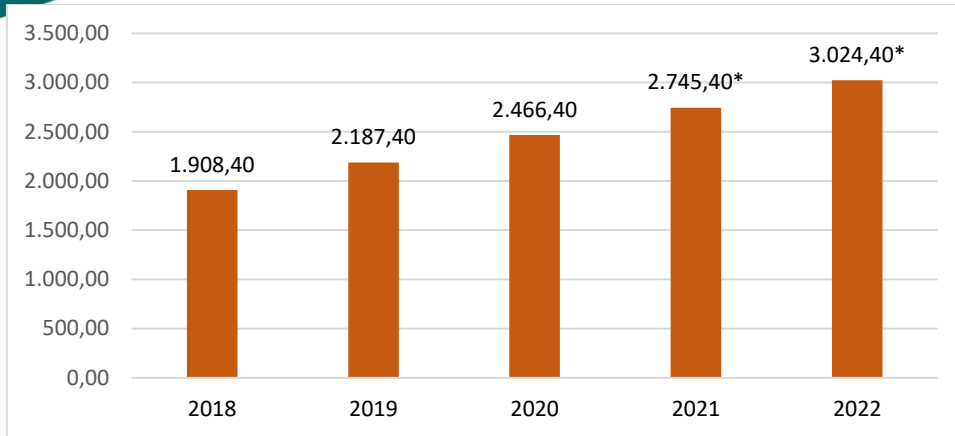
Sumber: Dinas Perikanan Kabupaten Banyuwangi, 2023

Ket: \*) Data Sementara

Cakupan bina kelompok nelayan di Kabupaten Banyuwangi dalam kurun waktu 5 tahun terakhir memiliki tren capaian fluktuatif. Di tahun 2018 jumlah cakupan bina kelompok nelayan sebanyak 54 kelompok dan pada tahun 2019 angka capaian meningkat menjadi 77 kelompok. Namun di tahun 2020 cakupan bina nelayan menurun menjadi 67 kelompok serta di tahun 2021 dan 2022 menjadi sebanyak 10 cakupan.

#### 2.1.3.5.1.3. Produksi Perikanan Kelompok Nelayan

Sebagian besar pekerjaan masyarakat Kabupaten Banyuwangi adalah nelayan. Hal ini karena potensi wilayah yang sangat mendukung dan juga kondisi alam di wilayahnya. Setiap tahunnya jumlah produksi perikanan dari kelompok nelayan Kabupaten Banyuwangi berbeda, karena dapat dipengaruhi oleh cuaca atau kondisi alam di tahun tersebut. Berikut gambaran capaian produksi perikanan kelompok nelayan Kabupaten Banyuwangi selama 5 tahun terakhir:



**Gambar II. 116 Produksi Perikanan Kelompok Nelayan Kabupaten Banyuwangi**

Sumber: Dinas Perikanan Kabupaten Banyuwangi, 2023

Ket: \*) Data Sementara

Berdasarkan gambar di atas dapat diketahui jika capaian produksi perikanan kelompok nelayan di Kabupaten Banyuwangi cenderung meningkat. Pada tahun 2018 tercapai sebanyak 1908,4 Ton ikan. Angka tersebut meningkat mencapai 2187,4 Ton pada tahun 2019, lalu semakin bertambah hingga 2466,4 di tahun 2020 dan di tahun 2021 meningkat kembali mencapai 2745,4 sesuai data sementara. Kemudian berdasarkan tren capaian pada 4 tahun terakhir yang semakin meningkat, maka pada tahun 2022 diproyeksikan capaian tersebut akan terus meningkat atau menjadi sebesar 3.024,40.

#### **2.1.3.5.2. Pariwisata**

Urusan pariwisata merupakan urusan pilihan yang dilaksanakan oleh Pemerintah Kabupaten Banyuwangi, setiap urusan memiliki indikator program yang dapat merepresentasikan kinerja pemerintah kabupaten atau kota dalam melaksanakan urusan tersebut. Berikut capaian kinerja indikator program urusan pariwisata di Kabupaten Banyuwangi pada tahun 2018 hingga tahun 2022:

Tabel II. 51 Indikator Program Urusan Pariwisata Kabupaten Banyuwangi

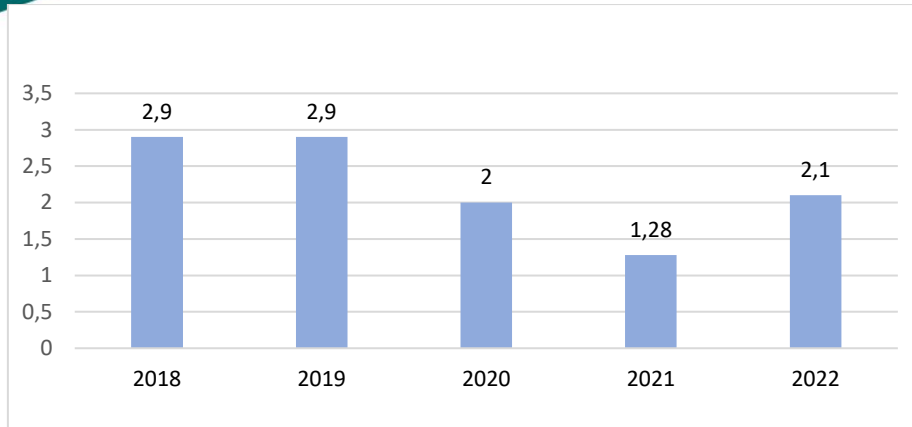
Indikator	Satuan	Realisasi				
		2018	2019	2020	2021	2022
<i>Length of Stay</i>	Hari	2,9	2,9	2	1,28	2,1
Jumlah wisatawan mancanegara	orang	127.420	101.622	27.224	3.854	29.020
Jumlah kunjungan wisatawan nusantara	orang	5.039.934	5.307.054	3.019.875	1.862.553	2.948.543

Sumber: Dinas Kebudayaan dan Pariwisata Kabupaten Banyuwangi, 2023

Berdasarkan data diatas, capaian indikator pada urusan pariwisata di Kabupaten Banyuwangi secara garis besar memiliki tren data meningkat sejak tahun 2018 sampai dengan tahun 2022.

#### 2.1.3.5.2.1. Length of Stay

Kabupaten Banyuwangi merupakan daerah yang sedang gencar melakukan pembangunan pada bidang pariwisata. Selain gencarnya pembangunan, kegiatan promosi pariwisata juga sedang dilakukan oleh Pemerintah Daerah Kabupaten Banyuwangi. Saat ini Banyuwangi telah dikenal sebagai daerah yang kaya akan pariwisata alam yang wajib dikunjungi para wisatawan. Dengan banyaknya jumlah wisata yang kali ini dikenal wisatawan memiliki dampak positif terhadap lamanya wisatawan tinggal (*Length of Stay*) di Banyuwangi. Para wisatawan rata-rata membutuhkan waktu dua sampai tiga hari untuk tinggal di Banyuwangi dan menikmati pariwisata yang ada. Berikut data capaian *Length of Stay* di Kabupaten Banyuwangi:



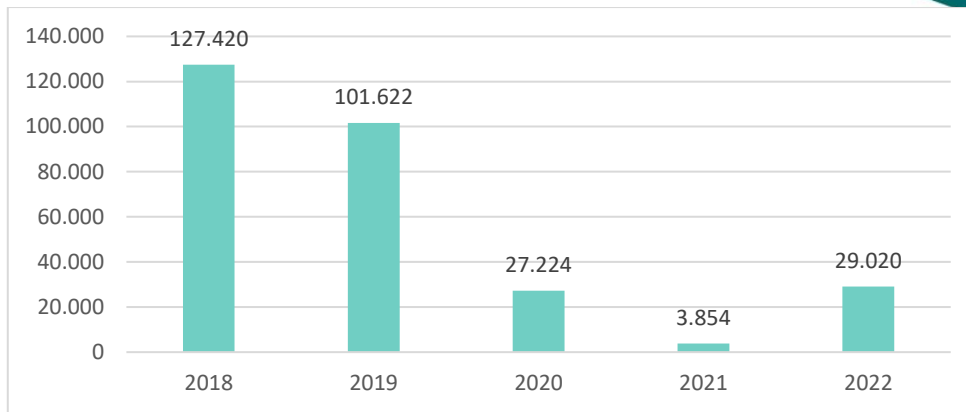
**Gambar II. 117 Length Of Stay Kabupaten Banyuwangi**

Sumber: Dinas Kebudayaan dan Pariwisata Kabupaten Banyuwangi, 2023

Berdasarkan data diatas indikator *Length of Stay* di Kabupaten Banyuwangi dalam kurun waktu 5 tahun terakhir memiliki tren capaian cukup stagnan. Di tahun 2018 capaian *Length of Stay* di Kabupaten Banyuwangi sebesar 2,9. Kemudian pada tahun 2020 hingga tahun 2021, capaian tersebut turun menjadi 2 hari di tahun 2020 dan 1,28 atau satu setengah hari di tahun 2021. Sementara itu, pada tahun 2022 capaian pada *Length of Stay* Kabupaten Banyuwangi kembali meningkat cukup signifikan yaitu pada angka 2,1 hari. Hal ini mengartikan bahwa rata-rata wisatawan yang berkunjung ke Banyuwangi akan *Length of Stay* selama 2 hari.

#### 2.1.3.5.2.2. Jumlah Wisatawan Mancanegara

Destinasi wisata di Kabupaten Banyuwangi mengundang banyak pengunjung untuk menikmatinya. Tidak hanya para wisatawan dalam negeri atau nusantara, melainkan juga banyak yang berasal dari mancanegara. Selain gencarnya pembangunan, kegiatan promosi pariwisata juga sedang dilakukan oleh Pemerintah Daerah Kabupaten Banyuwangi. Berikut capaian jumlah wisatawan mancanegara yang berkunjung ke Kabupaten Banyuwangi dalam kurun waktu 5 tahun terakhir:



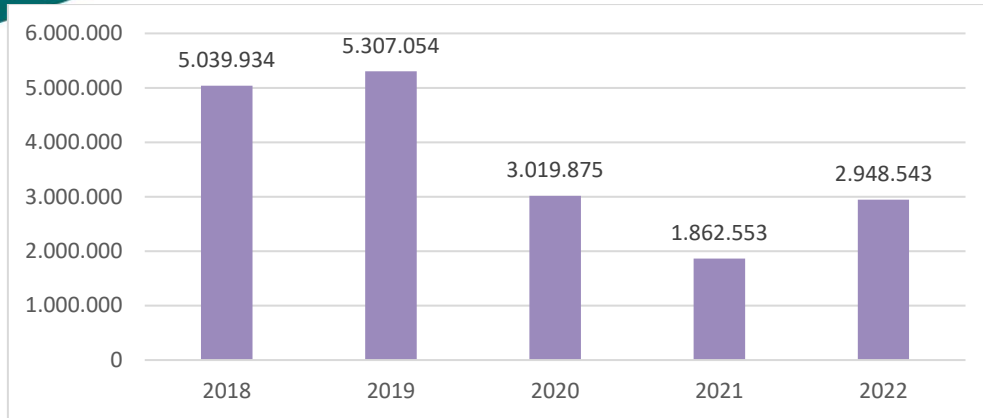
**Gambar II. 118 Jumlah Wisatawan Mancanegara Kabupaten Banyuwangi**

Sumber: Dinas Kebudayaan dan Pariwisata Kabupaten Banyuwangi, 2023

Sesuai data diatas, jumlah wisatawan mancanegara yang berkunjung ke Kabupaten Banyuwangi cenderung mengalami penurunan. Di tahun 2018 jumlah wisatawan mancanegara di Kabupaten Banyuwangi sebanyak 127.420 wisatawan. Namun mengalami penurunan di tahun 2019 menjadi 101.622, dan semakin turun menjadi 11.707 pada tahun 2020. Penurunan ini disebabkan oleh munculnya pandemi Covid-19 yang melanda Indonesia dan juga negara lainnya. Sehingga berdampak pada semakin menurunnya angka wisatawan. Di tahun 2021 didapatkan hasil capaian sebesar 1.772 wisatawan saja. Namun, pada tahun 2022 jumlah wisatawan mancanegara mulai meningkat menjadi 29.020 wisatawan dimana hal ini menunjukkan mulai adanya perkembangan yang positif di Kabupaten Banyuwangi dalam hal pariwisata pasca adanya pandemi Covid-19.

#### 2.1.3.5.2.3. Jumlah Kunjungan Wisatawan Nusantara

Selain banyak para wisatawan mancanegara yang berkunjung ke Kabupaten Banyuwangi, juga terdapat banyak wisatawan nusantara sendiri yang berkunjung. Hal ini dapat dilihat dari grafik jumlah kunjungan wisatawan nusantara dalam 5 tahun terakhir:



**Gambar II. 119 Jumlah Kunjungan Wisatawan Nusantara Kabupaten Banyuwangi**

Sumber: Dinas Kebudayaan dan Pariwisata Kabupaten Banyuwangi, 2023

Grafik diatas menggambarkan jika jumlah kunjungan wisatawan nusantara di Kabupaten Banyuwangi selama 5 tahun terakhir memiliki tren capaian yang fluktuatif. Di tahun 2018 terdapat sebanyak 4.939.934 wisatawan. Selanjutnya di tahun 2019 menjadi 5.307.054, dan mengalami penurunan tajam di tahun 2020 menjadi 440.145 wisatawan. Di tahun 2021 didapatkan hasil capaian sebesar 430.906 wisatawan. Yang mengartikan bahwa jumlah kunjungan wisatawan nusantara ke Kabupaten Banyuwangi selama masa pandemi Covid-19 mengalami penurunan tajam dibandingkan tahun-tahun sebelumnya yang tidak dilanda pandemi Covid-19. Namun, pada tahun 2022 jumlah wisatawan nusantara menunjukkan adanya perkembangan yang baik yaitu berhasil meningkat atau menjadi sebesar 2.948.543 wisatawan nusantara di Kabupaten Banyuwangi.

#### **2.1.3.5.3. Pertanian**

Urusan pertanian merupakan urusan pilihan yang dilaksanakan oleh Pemerintah Kabupaten Banyuwangi, setiap urusan memiliki indikator program yang dapat merepresentasikan kinerja pemerintah kabupaten atau kota dalam melaksanakan urusan tersebut. Berikut capaian kinerja indikator program urusan pertanian di Kabupaten Banyuwangi pada tahun 2018 hingga tahun 2022:



**Tabel II. 52 Indikator Program Urusan Pertanian Kabupaten Banyuwangi**

Indikator	Satuan	Realisasi				
		2018	2019	2020	2021	2022
Produksi Daging	Ton	10.114,48	7.770,93	3.836,89	3.633,59	13.121*
Produksi Telur	Ton	12.200,89	12.834,48	7.422,77	14.077,06	15.518
Produksi Susu	Ton	1.397,60	1.392,80	769,8	156,49	1.181
Produktivitas Padi atau Bahan Pangan Utama Lainnya per Hektar	Hektar	65,88	66,2	66,24	68,94	66,00

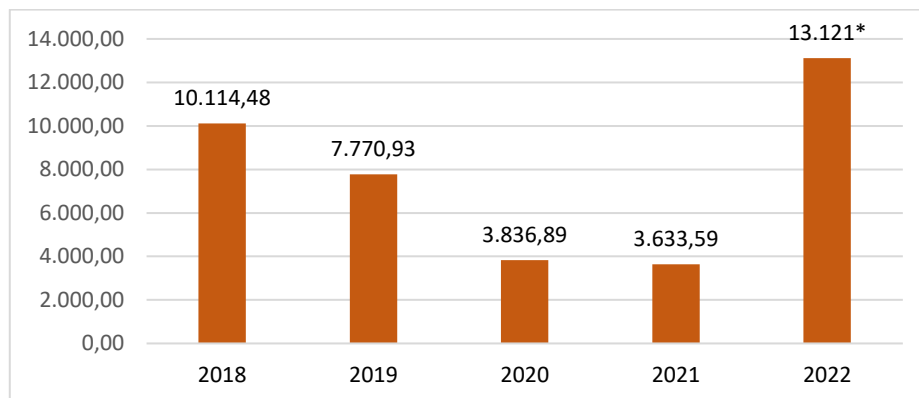
Sumber: Dinas Pertanian dan Pangan Kabupaten Banyuwangi, 2023

Ket: \*) Data Sementara

Berdasarkan data diatas, capaian indikator urusan pertanian memiliki tren yang meningkat pada tahun 2018 hingga tahun 2022. Berikut beberapa gambaran capaian indikator kinerja pada urusan pertanian di Kabupaten Banyuwangi:

#### 2.1.3.5.3.1. Produksi Daging

Produksi daging di Kabupaten Banyuwangi di dominasi oleh produksi daging ayam dan daging sapi. Sedangkan produksi daging terkecil adalah pada produksi daging kuda dan babi. Berikut data capaian produksi daging secara keseluruhan di Kabupaten Banyuwangi:


**Gambar II. 120 Produksi Daging Kabupaten Banyuwangi**

Sumber: Dinas Pertanian dan Pangan Kabupaten Banyuwangi, 2023

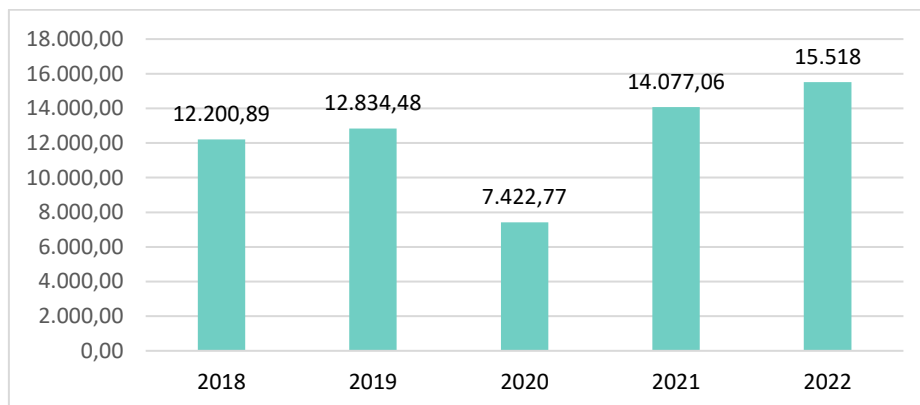
Ket: \*) Data Sementara

Berdasarkan gambar di atas dapat diketahui bahwa produksi daging di Kabupaten Banyuwangi memiliki tren capaian yang menurun selama 4 tahun terakhir. Tahun 2018

produksi daging di Kabupaten Banyuwangi sebanyak 10.114,48 ton. Angka tersebut kemudian menurun menjadi 7.770,93 Ton pada tahun 2019, dan semakin turun menjadi 3.836,89 Ton pada tahun 2020 dan tahun 2021 semakin menurun hingga 3.633,59 Ton. Penurunan yang drastis di tahun 2020 hingga 2021 ini disebabkan karena adanya pandemi covid-19 yang melanda seluruh wilayah di Indonesia, salah satunya Banyuwangi. Namun, pada tahun 2022 jumlah produksi daging di Kabupaten Banyuwangi meningkat secara signifikan menjadi sebanyak 13.121 ton berdasarkan data sementara sehingga berdasarkan capaian tersebut telah menunjukkan adanya perkembangan yang positif pada jumlah produksi daging di Kabupaten Banyuwangi.

2.1.3.5.3.2. **Produksi Telur**

Produksi telur di Kabupaten Banyuwangi didominasi oleh produksi telur burung puyuh dan telur ayam. Sedangkan produksi telur terkecil yaitu produksi telur dari itik. Berikut data capaian produksi telur secara keseluruhan di Kabupaten Banyuwangi:



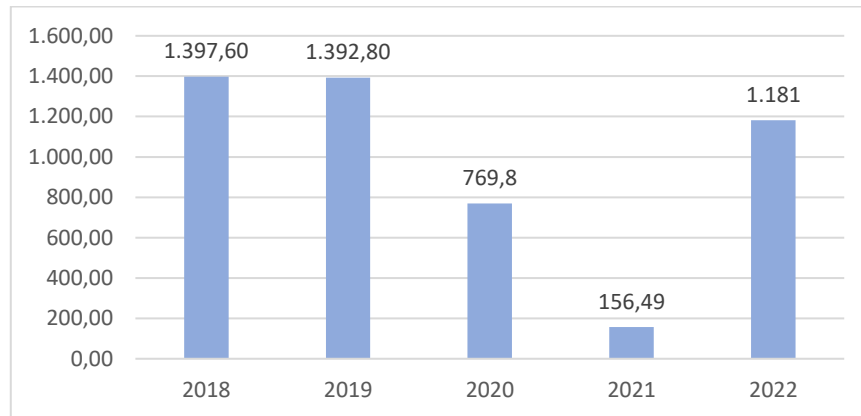
**Gambar II. 121 Produksi Telur Kabupaten Banyuwangi**

Sumber: Dinas Pertanian dan Pangan Kabupaten Banyuwangi, 2023

Berdasarkan gambar di atas maka dapat diketahui bahwa jumlah produksi telur di Kabupaten Banyuwangi memiliki tren capaian yang fluktuatif. Tahun 2018 jumlah produksi telur di Kabupaten Banyuwangi sebanyak 12.200,89 ton. Selanjutnya pada tahun 2019 meningkat mencapai 12.843,48 Ton. Namun di tahun 2020 mengalami penurunan drastis mencapai 7.422,77 Ton. Lalu di tahun 2021 kembali melonjak hingga mencapai angka 14.077,06 Ton produksi telur di Kabupaten Banyuwangi. Jumlah produksi telur di Kabupaten Banyuwangi terus mengalami peningkatan hingga tahun 2022 menjadi sebanyak 15.518 ton.

#### 2.1.3.5.3.3. Produksi Susu

Susu yang di produksi di Kabupaten Banyuwangi merupakan susu sapi perah rakyat. Secara garis besar jumlah produksi susu di Kabupaten Banyuwangi terus menurun jumlahnya pada setiap tahun. Secara rinci datanya tersaji pada gambar berikut:



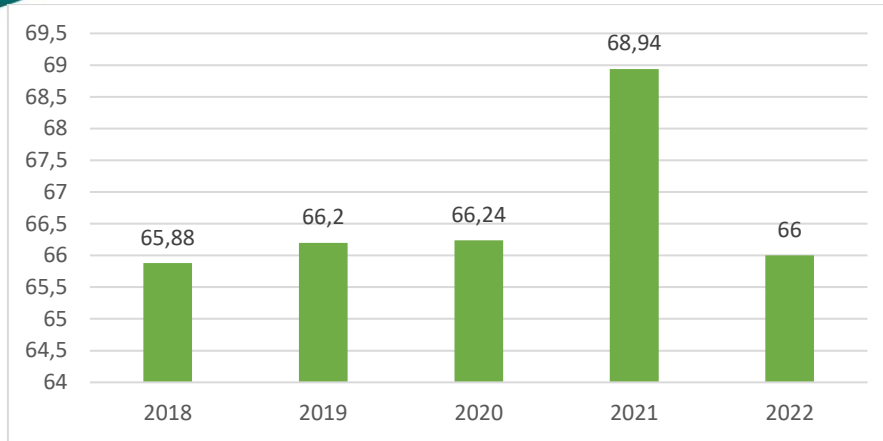
**Gambar II. 122 Produksi Susu Kabupaten Banyuwangi**

Sumber: Dinas Pertanian dan Pangan Kabupaten Banyuwangi, 2023

Produksi susu di Kabupaten Banyuwangi dalam kurun waktu 5 tahun memiliki tren capaian yang fluktuatif. Di tahun awal yaitu tahun 2018 jumlah produksi susu sebanyak 1.397,60 ton. Angka tersebut semakin menurun di tahun 2019 menjadi 1.392,80 Ton, di tahun 2020 justru semakin turun drastis menjadi 769,80 Ton hingga di tahun 2021 mencapai 156,49 Ton susu. Namun, pada tahun 2022 jumlah produksi susu di Kabupaten Banyuwangi menunjukkan perkembangan yang cukup positif menjadi sebanyak 1.181 ton.

#### 2.1.3.5.3.4. Produktivitas Padi atau Bahan Pangan Utama Lainnya per Hektar

Rata-rata produktivitas bahan pangan utama per hektar di Kabupaten Banyuwangi di dominasi oleh ubi kayu dan ubi jalar. Meskipun produksi dan luas panen tertinggi masih didominasi oleh padi. Sedangkan produktivitas/hektar terendah adalah kacang hijau. Secara lengkap data capaian produktivitas bahan pangan secara menyeluruh tersaji dalam gambar berikut:



**Gambar II. 123 Produktivitas Padi atau Bahan Pangan Utama Lainnya per Hektar di Kabupaten Banyuwangi**

Sumber: Dinas Pertanian dan Pangan Kabupaten Banyuwangi, 2023

Berdasarkan gambar di atas dapat diketahui bahwa jumlah produktivitas padi atau bahan pangan utama lainnya per Hektar di Kabupaten Banyuwangi dalam kurun waktu 5 tahun terakhir memiliki tren capaian cukup fluktuatif. Pada tahun 2018 produktivitas padi atau bahan pangan utama sebesar 65,88 hektar. Tahun 2019 capaian ini kembali bertambah hingga 66,20 dan di tahun 2020 mencapai 66,24 hingga di tahun 2021 bertambah secara signifikan mencapai 68,94. Namun, pada tahun 2022 produktivitas padi atau bahan pangan di Kabupaten Banyuwangi mengalami penurunan menjadi sebesar 66 hektar.

#### **2.1.3.5.4. Perdagangan**

Urusan perdagangan merupakan urusan pilihan yang dilaksanakan oleh Pemerintah Kabupaten Banyuwangi, setiap urusan memiliki indikator program yang dapat merepresentasikan kinerja pemerintah kabupaten atau kota dalam melaksanakan urusan tersebut. Berikut capaian kinerja indikator program urusan perdagangan di Kabupaten Banyuwangi pada tahun 2018 hingga tahun 2022:

Tabel II. 53 Indikator Program Urusan Perdagangan Kabupaten Banyuwangi

Indikator	Realisasi				
	2018	2019	2020	2021	2022
Jumlah Realisasi Ekspor	112,93	120,96	103,81	111,9*	107,34*
Rata-rata Persentase Kenaikan Harga Komoditas	3,8	6,4	2,3	2,36*	1,61*

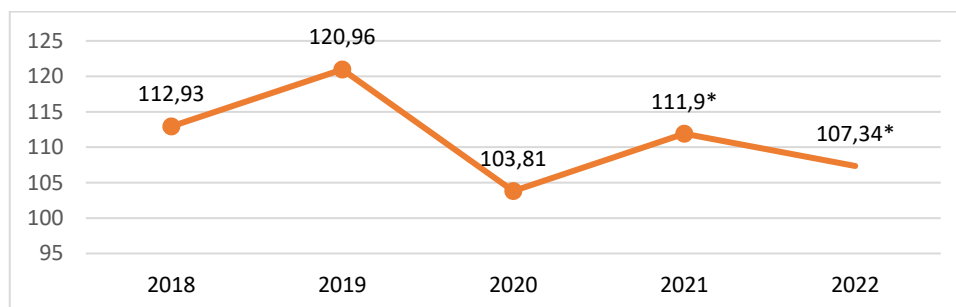
Sumber: Dinas Koperasi, Usaha Mikro, dan Perdagangan Kabupaten Banyuwangi, 2023

Ket: \*) Data Sementara

Berdasarkan data diatas, capaian indikator urusan perdagangan memiliki tren yang cukup fluktuatif pada tahun 2018 hingga tahun 2022. Berikut beberapa gambar capaian indikator kinerja pada urusan perdagangan di Kabupaten Banyuwangi:

#### 2.1.3.5.4.1. Jumlah Realisasi Ekspor

Kopi merupakan produk unggulan berkualitas ekspor yang dimiliki oleh Kabupaten Banyuwangi. Pada tahun 2019 Kabupaten Banyuwangi dapat mengekspor kopi robusta ke Italia, Jepang, dan Inggris sebesar 378 ton. Beberapa komoditas yang berhasil di ekspor Kabupaten Banyuwangi meliputi beras organik, beberapa komoditas hortikultura seperti manggis, kopi, hingga komoditas perikanan. Oleh karena itu, Pemerintah Kabupaten Banyuwangi terus melakukan pelatihan peningkatan kompetensi petani kopi, mulai dari pelatihan budidaya hingga pascapanen dengan harapan dapat meningkatkan kualitas barang dan meningkatkan ekspor kopi. Berikut ini adalah jumlah realisasi ekspor Kabupaten Banyuwangi tahun 2018 hingga tahun 2022:



Gambar II. 124 Jumlah Realisasi Ekspor Kabupaten Banyuwangi

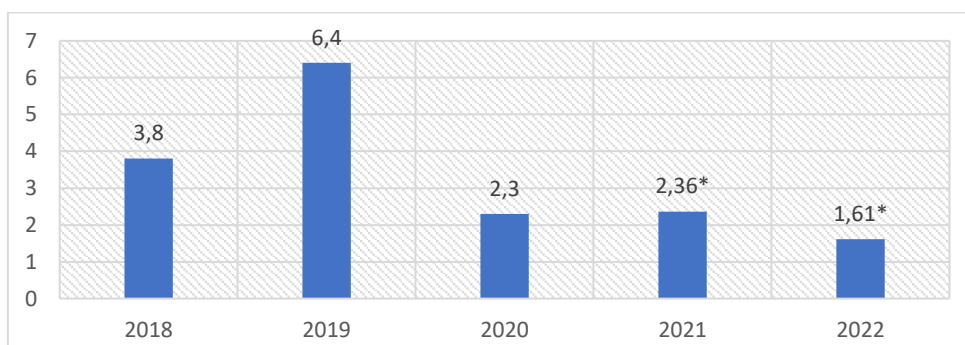
Sumber: Dinas Koperasi, Usaha Mikro, dan Perdagangan Kabupaten Banyuwangi, 2023

Ket: \*) Data Sementara

Berdasarkan gambar di atas dapat dilihat bahwa capaian pada jumlah realisasi ekspor selama kurun waktu 4 tahun terakhir di Kabupaten Banyuwangi cukup fluktuatif. Hal ini terlihat pada tahun 2018 jumlah realisasi ekspor sebesar 112,93 kemudian meningkat menjadi 120,96 pada tahun 2019. Kemudian pada tahun 2020 mengalami penurunan menjadi sebesar 103,81, namun pada tahun 2021 jumlah realisasi ekspor ini dapat ditingkatkan menjadi sebesar 111,9. Namun, berdasarkan tren capaian yang fluktuatif tersebut maka pada tahun 2022 hasil perhitungan proyeksi menunjukkan adanya sedikit penurunan atau menjadi sebesar 107,34. Oleh karena itu maka diperlukan perhatian khusus agar capaian tersebut dapat ditingkatkan pada tahun berikutnya baik melalui kerja sama yang disertai dengan peningkatan kualitas ekspornya.

2.1.3.5.4.2. Rata-rata Persentase Kenaikan Harga Komoditas

Rata-rata persentase kenaikan harga komoditas Kabupaten Banyuwangi terlihat menunjukkan tren yang fluktuatif selama 5 tahun terakhir. Fluktuasi rata-rata persentase kenaikan harga komoditas terlihat berjalan selaras dengan laju inflasi Kabupaten Banyuwangi. Pada tahun 2018 rata-rata persentase kenaikan harga komoditas di Kabupaten Banyuwangi mencapai angka 3,8%. Capaian tersebut meningkat di tahun 2019 dengan mencapai angka 6,4%. Tahun berikutnya yaitu tahun 2020, capaian rata-rata persentase kenaikan harga komoditas ini mengalami penurunan kembali menjadi 2,3%, lalu di tahun 2021 sesuai data sementara mengalami sedikit peningkatan mencapai 2,36%. Oleh karena itu, dikarenakan adanya penurunan yang signifikan pada tahun 2020 menyebabkan proyeksi pada tahun 2022 mengalami penurunan dari tahun sebelumnya atau menjadi sebesar 1,61. Secara lebih jelas dapat dilihat pada gambar di bawah ini:



**Gambar II. 125 Rata-rata Persentase Kenaikan Harga Komoditas Kabupaten Banyuwangi**

Sumber: Dinas Koperasi, Usaha Mikro, dan Perdagangan Kabupaten Banyuwangi, 2023

Ket: \*) Data Sementara

### 2.1.3.5.5. Perindustrian

Urusan perindustrian merupakan urusan pilihan yang dilaksanakan oleh Pemerintah Kabupaten Banyuwangi, setiap urusan memiliki indikator program yang dapat merepresentasikan kinerja pemerintah kabupaten atau kota dalam melaksanakan urusan tersebut. Berikut capaian kinerja indikator program urusan perindustrian di Kabupaten Banyuwangi pada tahun 2018 hingga tahun 2022:

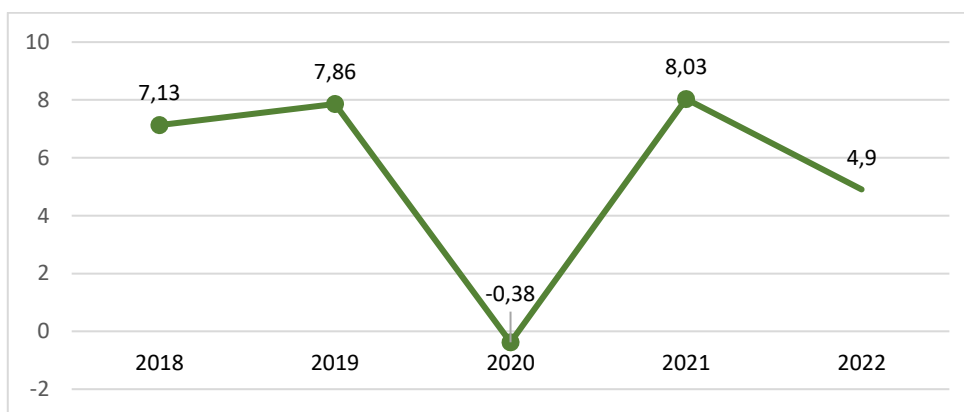
Tabel II. 54 Indikator Program Urusan Perindustrian Kabupaten Banyuwangi

Indikator	Realisasi				
	2018	2019	2020	2021	2022
Pertumbuhan Sektor Industri Olahan dalam PDRB	7,13	7,86	-0,38	8,03	4,9
Persentase Peningkatan Nilai Penjualan (Omset) IKM	2,55	9,3	-13,16	4,5	1,7

Sumber: Dinas Tenaga Kerja, Transmigrasi dan Perindustrian Kabupaten Banyuwangi, 2023

Berdasarkan data diatas, capaian indikator urusan perindustrian memiliki tren yang cukup fluktuatif pada tahun 2018 hingga tahun 2022. Berikut beberapa gambar capaian indikator kinerja pada urusan perindustrian di Kabupaten Banyuwangi:

#### 2.1.3.5.5.1. Pertumbuhan Sektor Industri Olahan dalam PDRB



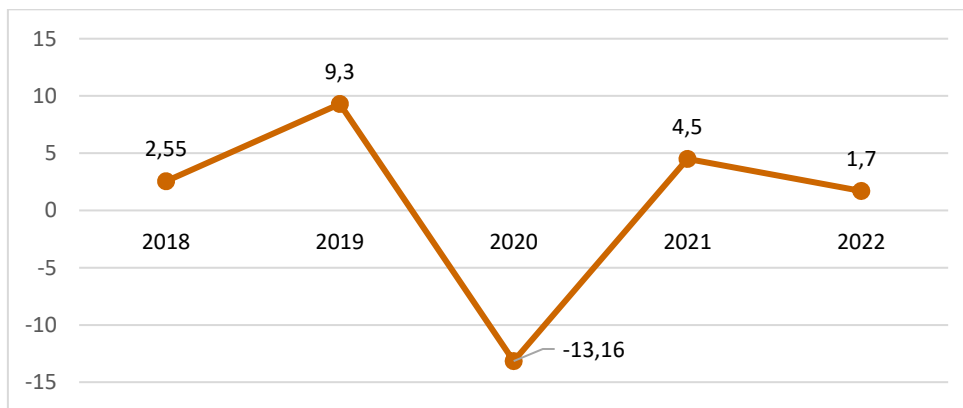
Gambar II. 126 Pertumbuhan Sektor Industri Olahan dalam PDRB Kabupaten Banyuwangi

Sumber: Dinas Tenaga Kerja, Transmigrasi dan Perindustrian Kabupaten Banyuwangi, 2023

Pertumbuhan Sektor Industri Olahan dalam PDRB Kabupaten Banyuwangi dalam kurun waktu 5 tahun menunjukkan tren yang fluktuatif. Pada tahun 2018 angka Pertumbuhan Sektor Industri Olahan dalam PDRB berada di angka capaian 7,13. Kemudian, angka tersebut meningkat pada tahun 2019 menjadi 7,86. Selanjutnya di tahun 2020,

capaian mengalami penurunan drastis hingga mencapai minus -0,38, hal ini dikarenakan kondisi perindustrian yang terkena dampak dari Covid-19. Kemudian di tahun 2021 meningkat mencapai 8,03 yang artinya telah mengalami perbaikan kembali. Namun, pada tahun 2022 capaian pada indikator tersebut mengalami penurunan menjadi sebesar 4,9. Oleh karena itu maka diperlukan adanya perbaikan kembali agar pertumbuhan sektor industri olahan dalam PDRB di Kabupaten Banyuwangi dapat bangkit kembali pada tahun-tahun berikutnya.

2.1.3.5.5.2. Persentase Peningkatan Nilai Penjualan (Omset) IKM



**Gambar II. 127 Persentase Peningkatan Nilai Penjualan (Omset) IKM Kabupaten Banyuwangi**

Sumber: Dinas Tenaga Kerja, Transmigrasi dan Perindustrian Kabupaten Banyuwangi, 2023

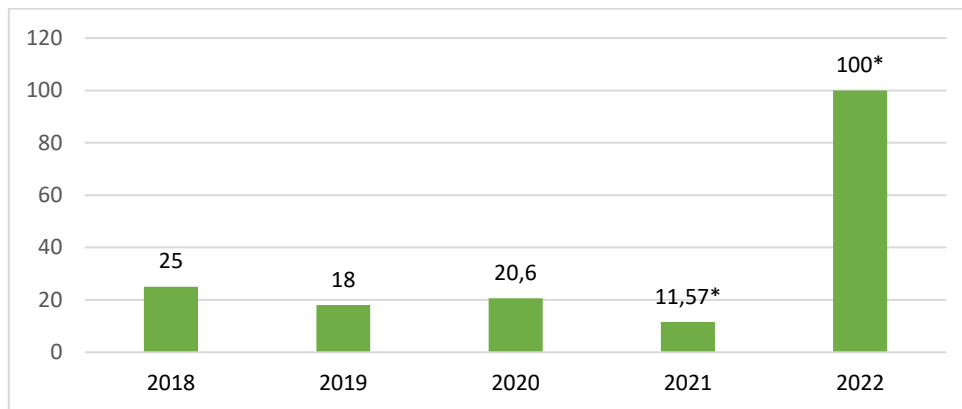
Persentase Peningkatan Nilai Penjualan (Omset) IKM Kabupaten Banyuwangi dalam kurun waktu 5 tahun menunjukkan data yang sangat fluktuatif. Pada tahun 2018 persentase peningkatan nilai penjualan (omset) IKM di Kabupaten Banyuwangi berada di angka 2,55%. Kemudian meningkat menjadi 9,3% pada tahun 2019. Namun pada tahun 2020 terjadi penurunan yang signifikan hingga mencapai angka minus atau sebesar -13,16%. Penurunan yang signifikan ini disebabkan karena adanya pandemi covid-19 yang mempengaruhi aspek kehidupan masyarakat, salah satunya dalam hal nilai penjualan (omset) IKM. Kemudian pada tahun 2021 sesuai data sementara menunjukkan bahwa persentase peningkatan nilai penjualan (omset) IKM kembali meningkat hingga mencapai angka 4,5% dan mengalami penurunan kembali pada tahun 2022 menjadi sebesar 1,7%.

**2.1.3.5.6. Transmigrasi**

Pemerintah daerah Kabupaten Banyuwangi mendukung minat masyarakat menjadi transmigran dengan memberikan pembinaan dan pelatihan sehingga nantinya para calon transmigran bisa lebih terampil dan bertahan. Program transmigrasi yang di berikan



pemerintah mendapatkan respons baik dari masyarakat Banyuwangi. Tidak sedikit masyarakat Banyuwangi berminat untuk menjadi transmigran ke kabupaten lain, khususnya di daerah luar Pulau Jawa. Respons yang diberikan pihak penerima transmigran asal Banyuwangi juga cukup bagus, transmigran asal Banyuwangi dinilai berhasil dan diminati oleh beberapa daerah penerima. Sehingga transmigran asal Banyuwangi tidak ada yang kembali ke Banyuwangi setelah diberangkatkan. Akan tetapi kuota transmigran yang diterima Kabupaten Banyuwangi tidak selalu sesuai dengan jumlah KK yang mendaftarkan diri. Berikut data persentase penempatan transmigran di Kabupaten Banyuwangi:



**Gambar II. 128 Persentase Penempatan Transmigrasi Kabupaten Banyuwangi**

Sumber: Dinas Tenaga Kerja, Transmigrasi dan Perindustrian Kabupaten Banyuwangi, 2023

Ket: \*) Data Sementara

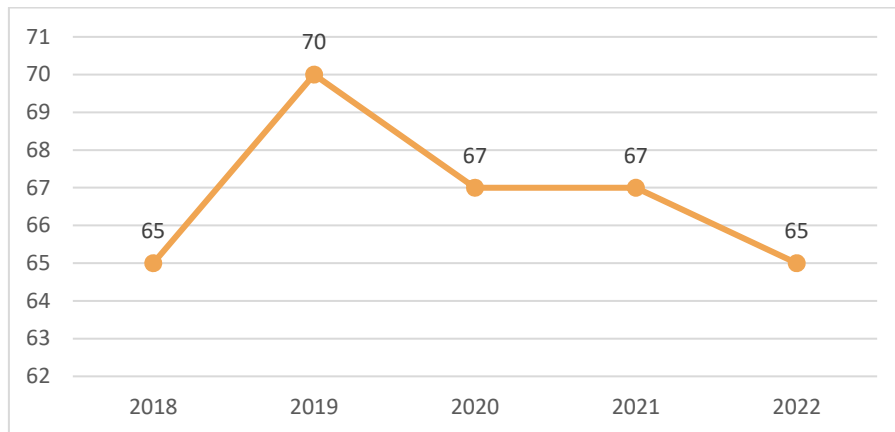
Persentase penempatan transmigran di Kabupaten Banyuwangi dalam kurun waktu 5 tahun memiliki tren capaian yang fluktuatif. Persentase penempatan transmigran pada tahun 2018 sebesar 25%. Angka tersebut menurun pada tahun 2019 menjadi 18%. Pada tahun 2020 persentase penempatan transmigran kembali meningkat dengan angka capaian menjadi 20,6%, namun di tahun 2021 menurun kembali menjadi 11,57% dan pada tahun 2022 angka capaian tersebut meningkat hingga mencapai angka 100% berdasarkan data sementara.

### 2.1.3.6. Unsur Pemerintahan Umum

#### 2.1.3.6.1. *Persentase Masyarakat yang Menggunakan Hak Politiknya*

Sikap acuh terhadap pesta demokrasi saat ini dirasa semakin tidak sebanding dengan tingginya harapan masyarakat terhadap kemajuan pembangunan dimasa mendatang. Semakin banyak angka golput dan kurangnya minat masyarakat berpartisipasi dalam penyelenggaraan pemilihan baik nasional ataupun regional, menurunnya partisipasi

masyarakat dalam pemilihan akan berimbang pada kualitas demokrasi. Hal ini tidak sebanding dengan hasil pemilihan yang memberikan dampak baik secara langsung maupun tidak langsung terhadap seluruh elemen masyarakat melalui peraturan berikut kebijakan yang nantinya akan dikeluarkan sebagai wujud pelaksanaan visi dan misi calon yang sudah terpilih. Berikut ini lebih jelas disajikan persentase masyarakat yang menggunakan hak politiknya di Kabupaten Banyuwangi selama 5 tahun terakhir:



**Gambar II. 129 Persentase Masyarakat yang Menggunakan Hak Politiknya di Kabupaten Banyuwangi**

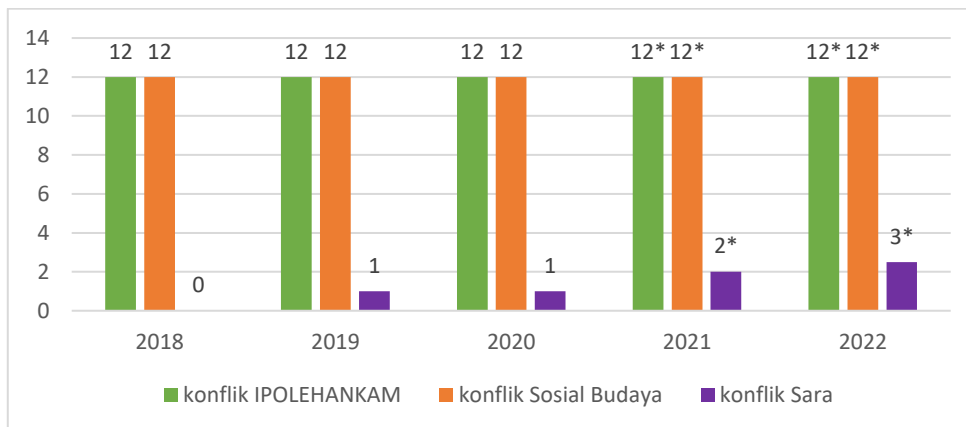
Sumber: Badan Kesatuan Bangsa dan Politik Kabupaten Banyuwangi, 2023

Berdasarkan gambar di atas dapat diketahui bahwa capaian persentase masyarakat yang menggunakan hak politiknya berada di angka 65% pada tahun 2018. Kemudian pada tahun berikutnya mengalami peningkatan hingga 70% yang artinya bahwa pada tahun 2019 masyarakat mulai sadar akan partisipasi mereka dalam kegiatan politik. Namun pada tahun 2020 mengalami penurunan menjadi 65% kembali, hal tersebut seiring dengan adanya pandemi covid-19 yang mengharuskan untuk menjaga protokol Kesehatan. Begitu juga dengan tahun 2021, karena pandemi covid-19 belum selesai, capaian hanya sedikit mengalami peningkatan menjadi 67%. Namun, pada tahun 2022 terjadi penurunan atau menjadi sebesar 65% masyarakat yang menggunakan hak politiknya.

#### **2.1.3.6.2. Potensi Konflik**

Pemerintah Kabupaten Banyuwangi berkolaborasi dengan stakeholder terkait untuk menjaga stabilitas Banyuwangi baik dari segi sosial, ekonomi maupun ketertiban masyarakat, dimana hal tersebut menjadi modal utama bagi masyarakat di luar Banyuwangi untuk mau berkunjung bahkan berinvestasi di Banyuwangi. Secara intensif perlu

dilaksanakan program penguatan ideologi Pancasila dan karakter kebangsaan melalui wadah Pusat Pendidikan Wawasan Kebangsaan (PPWK) dengan sasaran generasi muda. Selain itu pengawasan terhadap organisasi masyarakat dan peningkatan kewaspadaan nasional dan deteksi dini penanganan konflik sosial juga harus dilaksanakan secara komprehensif melalui wadah Komunitas Intelijen Daerah (KOMINDA). Melalui program dan kegiatan tersebut diharapkan mampu mewujudkan Kabupaten Banyuwangi yang semakin maju, sejahtera dan berkah. Berikut ini adalah data potensi konflik di Kabupaten Banyuwangi selama 5 tahun terakhir:



**Gambar II. 130 Potensi Konflik Kabupaten Banyuwangi**

Sumber: Badan Kesatuan Bangsa dan Politik Kabupaten Banyuwangi, 2023

Ket: \*) Data Sementara

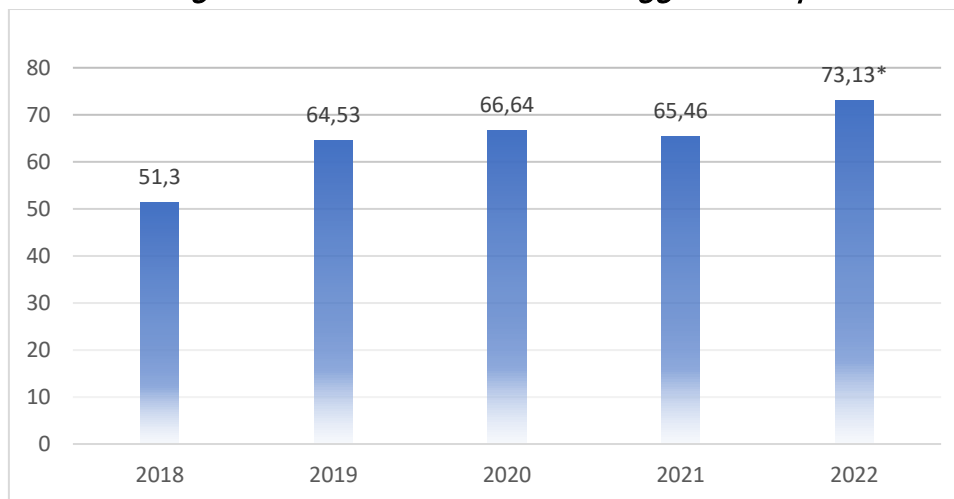
Berdasarkan gambar di atas dapat diketahui bahwa tren selama lima tahun terakhir sejak Tahun 2018 hingga 2022, menunjukkan bahwa angka potensi konflik IPOLEKHANKAM dan konflik Sosial budaya berada pada posisi stagnan yakni sebanyak 12 kasus yang terjadi setiap tahunnya. Sedangkan selama lima tahun terakhir untuk angka potensi konflik sara mengalami kenaikan, khususnya di tiga tahun terakhir yaitu pada Tahun 2019 hingga tahun 2021 terjadi satu konflik tiap tahunnya. Pada tahun 2021, konflik SARA di Kabupaten Banyuwangi mengalami kenaikan menjadi 2 konflik. Berdasarkan tren capaian pada 4 tahun terakhir maka dapat diproyeksikan capaian pada tahun 2022 terjadi peningkatan konflik sara menjadi sebanyak 3 kasus, sedangkan pada konflik IPOLEHANKAM dan konflik sosial budaya tetap pada angka 12 kasus. Oleh karena itu, maka perlu diperhatikan bahwa posisi strategis Banyuwangi berada di ujung timur Pulau Jawa berbatasan dengan Pulau Bali merupakan jalur utama lintas nasional yang menghubungkan wilayah Indonesia bagian barat dan Indonesia bagian timur. Kondisi Sosio kultural di Banyuwangi terdiri dari beraneka

ragam suku adat dan kebudayaan yang turut membawa potensi terjadinya konflik horizontal di masyarakat.

## 2.1.4. Aspek daya Saing Daerah

### 2.1.4.1. Kemampuan Ekonomi

#### 2.1.4.1.1. *Pengeluaran Konsumsi Rumah Tangga Per Kapita*



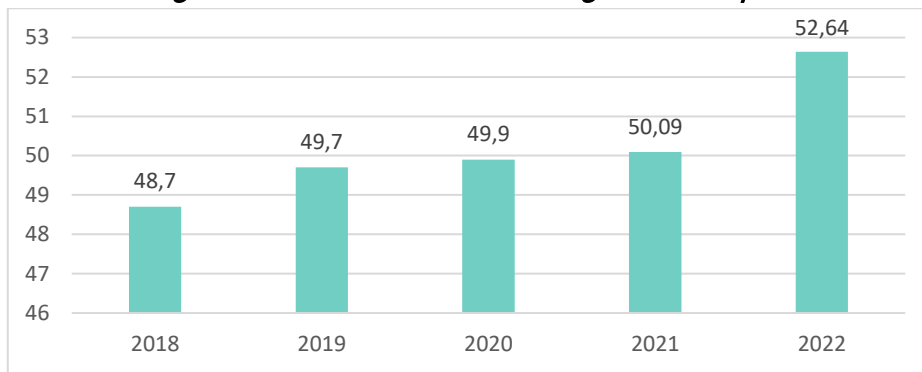
**Gambar II. 131** Pengeluaran Konsumsi Rumah Tangga Per Kapita di Kabupaten Banyuwangi

Sumber: BPS Kabupaten Banyuwangi, 2023

Ket: \*) Data Sementara

Berdasarkan gambar di atas dapat diketahui bahwa Pengeluaran konsumsi rumah tangga per kapita di Kabupaten Banyuwangi dalam kurun waktu 5 tahun memiliki tren capaian yang fluktuatif dengan capaian tahun 2018 sebesar 51,30. Pada tahun 2019 pengeluaran konsumsi rumah tangga per kapita terlihat meningkat hingga menjadi 64,53 dan terus meningkat pada tahun berikutnya menjadi sebesar 66,64 pada tahun 2020. Namun, berikutnya pada tahun 2021 pengeluaran konsumsi rumah tangga per kapita mengalami penurunan atau menjadi sebesar 65,46. Oleh karena itu, berdasarkan tren capaian pada 4 tahun terakhir maka dapat dihitung hasil proyeksi pada tahun 2022 atau meningkat menjadi sebesar 73,13.y

#### 2.1.4.1.2. *Pengeluaran Konsumsi Non Pangan Per Kapita*



**Gambar II. 132** Pengeluaran Konsumsi Non Pangan Per Kapita di Kabupaten Banyuwangi

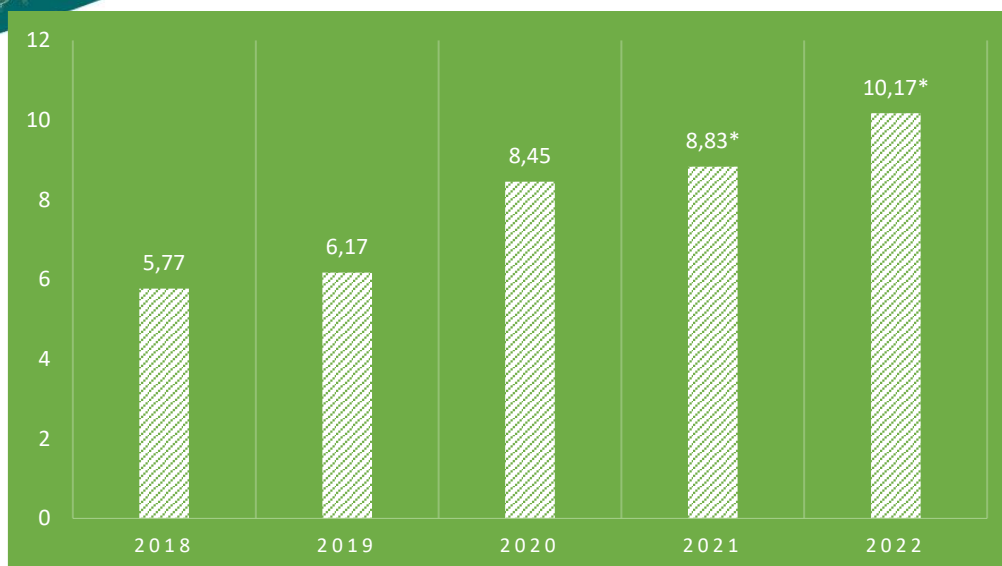
Sumber: BPS Kabupaten Banyuwangi, 2023

Persentase pengeluaran konsumsi non pangan per kapita di Kabupaten Banyuwangi dalam kurun waktu 5 tahun juga memiliki tren capaian yang cenderung meningkat pada setiap tahunnya. Tahun 2018 persentase pengeluaran konsumsi non pangan per kapita menunjukkan capaian sebesar 48,7. Persentase pengeluaran konsumsi non pangan per kapita terlihat meningkat hingga menjadi 49,7 pada tahun 2019. Pada tahun 2020 meningkat dengan capaian sebesar 49,9 dan diproyeksikan akan kembali meningkat menjadi 50,09 pada tahun 2021. Kemudian kembali terjadi peningkatan atau menjadi sebesar 52,64 pada tahun 2022.

#### 2.1.4.2. Iklim Investasi

##### 2.1.4.2.1. *Incremental Capital Output Ratio (ICOR)*

*Incremental Capital Output Ratio (ICOR)* adalah sebuah parameter ekonomi makro yang menggambarkan rasio investasi kapital/modal terhadap hasil yang diperoleh (output), dengan menggunakan investasi tersebut. ICOR juga bisa diartikan sebagai dampak penambahan kapital terhadap penambahan sejumlah output (keluaran), sebagai contoh, misalnya besarnya investasi pada satu tahun di negara A adalah sebesar Rp 300 miliar, sedangkan tambahan output yang diperoleh dari hasil penanaman investasi itu adalah Rp 60 miliar, maka nilai ICOR negara A adalah sebesar 5 (300miliar/60 miliar). Angka ini menunjukkan bahwa untuk menaikkan 1 unit output diperlukan investasi sebesar 5 unit. Kabupaten Banyuwangi memiliki tren nilai yang meningkat dalam kurun waktu 4 tahun terakhir. Berikut ini adalah data capaian ICOR di Kabupaten Banyuwangi:



**Gambar II. 133 Incremental Capital Output Ratio (ICOR) Kabupaten Banyuwangi**

Sumber: BPS Kabupaten Banyuwangi, 2023

Ket: \*) Data Sementara

Pada tahun 2018 ICOR memiliki angka capaian sebesar 5,77 dan meningkat menjadi 6,17 di tahun 2019. Pada tahun 2020 ICOR Kabupaten Banyuwangi memiliki capaian yang cukup drastis yakni mencapai 8,45 dan diproyeksikan akan terus meningkat hingga tahun 2021 hingga mencapai angka 8,83 yang merupakan capaian tertinggi dalam lima tahun terakhir. Kemudian berdasarkan capaian tren selama 4 tahun terakhir yang mengalami peningkatan, maka pada tahun 2022 diproyeksikan capaian ICOR Kabupaten Banyuwangi akan mengalami peningkatan kembali atau menjadi sebesar 10,17. Berdasarkan nilai tersebut dapat dilihat bahwa tingkat efisiensi investasi di Kabupaten Banyuwangi cenderung kurang efisien, mengingat nilai modal yang dibutuhkan semakin besar. Hal tersebut ditunjukkan dengan nilai ICOR yang semakin besar jika dilihat dari perbandingan antara tahun 2017 dengan tahun 2020 atau tahun 2019 sekalipun (sebelum adanya pandemi COVID-19).

### 2.1.4.3. Fasilitas Wilayah dan Infrastruktur

#### 2.1.4.3.1. Rasio Panjang Jalan Per Jumlah Kendaraan



**Gambar II. 134 Rasio Panjang Jalan per Jumlah Kendaraan di Kabupaten Banyuwangi**

Sumber: Data Diolah, Dinas Pekerjaan Umum Cipta Karya, Perumahan dan Permukiman Kabupaten Banyuwangi, 2023

Ket: \*) Data Sementara

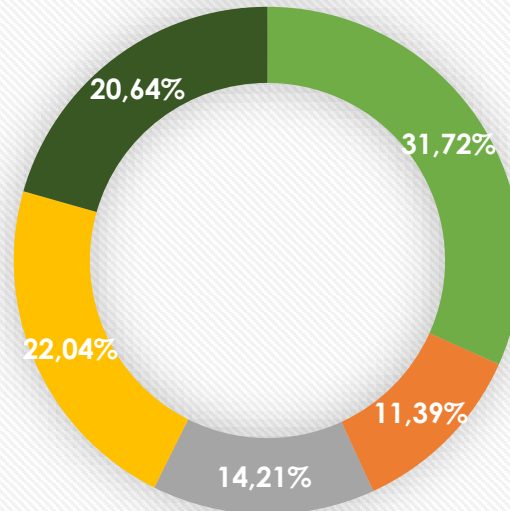
Rasio panjang jalan per jumlah kendaraan di Kabupaten Banyuwangi dalam kurun waktu 5 tahun memiliki tren capaian yang cenderung meningkat dengan capaian tahun 2018 sebesar 252,3. Kemudian, pada tahun 2019 terjadi peningkatan hingga menjadi 269,9. Dengan tren data yang terus meningkat tersebut maka pada tahun 2020 capaian pada rasio panjang jalan per jumlah kendaraan tetap meningkat dengan angka menyentuh 290,5. Pada tahun 2021 mengalami penurunan cukup signifikan menjadi sebesar 183,14. Kemudian berdasarkan tren capaian 4 tahun sebelumnya maka dapat diproyeksikan capaian pada tahun 2022 mengalami peningkatan atau menjadi sebesar 202,24.

#### 2.1.4.3.2. Luas Wilayah Produktif (jenis penggunaan lahan)

Luas wilayah produktif di Kabupaten Banyuwangi dapat dilihat dari proporsi penggunaan lahan. Kabupaten Banyuwangi mempunyai luas wilayah 578.250 Ha, dari luas tersebut penggunaan lahan di Kabupaten Banyuwangi masih didominasi lahan tidak terbangun berupa hutan, sawah dan lain sebagainya. Profil tersebut menunjukkan bahwa lahan produktif memiliki proporsi yang masih cukup besar mencapai 25% dari keseluruhan lahan yang ada.

## Jenis penggunaan Lahan

- Kawasan Hutan
- Persawahan
- Perkebunan
- Permukiman



**Gambar II. 135 Jenis Penggunaan Lahan di Kabupaten Banyuwangi**

Sumber: Dinas Pekerjaan Umum Cipta Karya, Perumahan dan Permukiman Kabupaten Banyuwangi, 2023

Nilai tersebut diperoleh dengan menjumlahkan lahan yang dipergunakan untuk persawahan dan perkebunan. Dengan proporsi masing-masing sebesar 11% dan 14%. Berikut merupakan detail proporsi penggunaan lahan di Kabupaten Banyuwangi.

**Tabel II. 55 Indikator Program Urusan Perindustrian Kabupaten Banyuwangi**

No	Jenis penggunaan Lahan	Luas	
		Ha	%
1	Kawasan Hutan	183.396,34	31,72%
2	Persawahan	66.152	11,39%
3	Perkebunan	82.143,63	14,21%
4	Permukiman	127.454,22	22,04%
5	Lain-lain (Fasilitas Umum, Jalan, RTH, Ladang, Tambak, dll)	119.103,81	20,64%
	<b>Jumlah</b>	<b>578.250</b>	<b>100%</b>

Sumber: Dinas Pekerjaan Umum Cipta Karya, Perumahan dan Permukiman Kabupaten Banyuwangi, 2023





## 2.2. Evaluasi Pelaksanaan Program dan Kegiatan RKPD sampai Tahun Berjalan dan Realisasi RPJMD

Pada sub bab ini dijelaskan hasil evaluasi status dan kedudukan pencapaian kinerja pembangunan daerah, berdasarkan rekapitulasi hasil evaluasi pelaksanaan program dan kegiatan RKPD tahun lalu dan realisasi RPJMD yang bersumber dari telaah hasil evaluasi pelaksanaan Renja Perangkat Daerah tahun lalu dan realisasi Renstra Perangkat Daerah oleh masing-masing Perangkat Daerah dan/atau dari laporan pertanggung jawaban APBD menurut tahun-tahun yang berkenaan. Evaluasi detail pelaksanaan Program dan Kegiatan RKPD sampai tahun berjalan disajikan dalam tabel berikut (*sebagaimana terlampir*):

## 2.3. Permasalahan Pembangunan Daerah

### 2.3.1. Permasalahan Daerah yang Berhubungan dengan Prioritas dan Sasaran Pembangunan Daerah

Sebagaimana yang telah dijelaskan pada sub bab sebelumnya, maka dapat ditarik beberapa isu atau permasalahan yang cukup relevan untuk menjadi perhatian bagi pembangunan di Kabupaten Banyuwangi tahun 2024. Dengan demikian, dalam pembangunan di Kabupaten Banyuwangi tahun 2024 dapat lebih meningkat daripada tahun sebelumnya. Adapun beberapa permasalahan yang dapat diidentifikasi berdasarkan prioritas dan sasaran pembangunan daerah di Kabupaten Banyuwangi yakni sebagai berikut:

1. Angka kemiskinan ekstrem memiliki kecenderungan menurun akan tetapi belum optimal
2. Balita stunting mengalami penurunan akan tetapi belum cukup signifikan apabila dibandingkan dengan peningkatan yang terjadi pada periode sebelumnya
3. Realisasi investasi mengalami penurunan
4. Perlu peningkatan terhadap ketahanan pangan
5. Minimnya akses modal bagi usaha mikro
6. Jumlah produksi perikanan mengalami penurunan
7. Tingkat pengangguran terbuka tergolong masih tinggi

### 2.3.2. Identifikasi Permasalahan Penyelenggaraan Urusan Pemerintahan Daerah

Selain berdasarkan permasalahan berdasarkan prioritas pembangunan daerah, identifikasi permasalahan juga dilakukan berdasarkan penyelenggaraan urusan pemerintah daerah. Adapun beberapa permasalahan yang dapat diidentifikasi berdasarkan paparan sebelumnya yakni sebagai berikut:

Tabel II. 56 Isu Pembangunan menurut urusan pembangunan

Urusan	Isu
Pendidikan	Angka putus sekolah meningkat pada jenjang pendidikan menengah
Kesehatan	Tingkat kecukupan gizi bagi balita meningkat signifikan
	Prevalensi stunting turun dibawah standar WHO dan dibawah rata-rata Jawa Timur serta Nasional
Perumahan Rakyat dan Kawasan Permukiman	Pengurangan luasan kawasan kumuh melalui peningkatan akses dan kualitas lingkungan sehat
Ketenteraman, Ketertiban Umum	Menurunnya tingkat waktu tanggap penanggulangan bahaya bencana Berkurangnya tingkat penanganan terhadap kasus pelanggaran Perda
Sosial	Persentase PMKS di Kabupaten Banyuwangi mengalami kenaikan
Tenaga Kerja	Kurangnya tenaga kerja yang memiliki sertifikat kompetensi
Pemberdayaan Perempuan	Terjadi kecenderungan peningkatan kekerasan terhadap perempuan dan anak perempuan
	Angka Pemberdayaan Gender semakin membaik
Pangan	Ketahanan Pangan kecenderungan mengalami penurunan baik dari Pola Pangan Harapan Ketersediaan maupun konsumsi
Lingkungan Hidup	Selama kurang lebih 2 tahun terakhir, IKLH mengalami peningkatan yang cukup signifikan Sampah yang terbilang cukup banyak masih belum terkelola dengan baik dan maksimal
Pertanahan	Di tahun 2022 penjualan sertifikat tanah cenderung mengalami sedikit penurunan dibandingkan dengan tahun 2021
Kependudukan	Pelayanan KTP maupun e-KTP sudah Kembali normal Masih terdapat Masyarakat yang enggan untuk melakukan Perekaman KTP-el dikarenakan aksesibilitas tempat layanan yang jauh

Urusan	Isu
Pemberdayaan Masyarakat dan Desa	Belum tercapainya nilai optimal dari KB aktif
Perhubungan	Minimnya ketersediaan sarana dan prasarana perhubungan
	Tingginya angka kecelakaan lalu lintas yang ada di Kabupaten Banyuwangi, justru mengalami sebuah peningkatan di setiap tahunnya
Kominfo	Infrastruktur IT sudah semakin optimal di setiap penggunaannya
	Infrastruktur penunjang <i>E-Gov</i> sudah bisa diselenggarakan dengan baik dan lancar
Koperasi UM	Minimnya kemampuan dan akses terhadap sumber-sumber permodalan
	Rendahnya kemampuan untuk meningkatkan akses dan peluang pasar
Penanaman Modal	Iklm investasi di Kabupaten Banyuwangi semakin membaik
Kepemudaan	Menurunnya persentase pemuda yang terlatih di Kabupaten Banyuwangi
Kebudayaan	Belum optimalnya pelestarian dan pengembangan budaya lokal di Kabupaten Banyuwangi
Statistik	Data informasi dan statistik daerah dikelola secara konsisten dalam kondisi baik
Perpustakaan	Rendahnya minat baca masyarakat dan kurangnya fasilitas penunjang perpustakaan
Arsip	Pengelolaan dokumen daerah dalam kondisi baik
Perencanaan	Perencanaan pembangunan tidak sesuai target akibat adanya perubahan regulasi
Keuangan	Kurangnya kepatuhan para wajib pajak <i>self assessment</i> dalam membayar kewajiban pajaknya
Kepegawaian	Kondisi pelaksanaan seleksi kompetensi jabatan di Kabupaten Banyuwangi tetap stagnan



Urusan	Isu
Penelitian dan Pengembangan	Minimnya peneliti yang kompeten di bidangnya berakibat pada kurang optimalnya hasil penelitian dan pengembangan
Sekretariat Dewan	Semakin membaiknya kinerja OPD di Kabupaten Banyuwangi
Kelautan dan Perikanan	Menurunnya jumlah produksi perikanan serta cakupan kelompok nelayan yang mendapat pembinaan
Pariwisata	Jumlah kunjungan wisatawan nusantara dan mancanegara semakin membaik
Pertanian	Menurunnya produktivitas padi atau bahan pangan lainnya
Perdagangan	Belum pulihnya aktivitas ekspor dan persentase harga komoditas
Perindustrian	Menurunnya pertumbuhan sektor industri olahan
Pekerjaan Umum dan Penataan Ruang	Masih banyaknya wilayah yang belum memiliki rencana tata ruang serta rencana tata ruangnya belum ditetapkan menjadi Peraturan Daerah dan Peraturan Kepala Daerah Perubahan fungsi area lahan sawah beririgasi menjadi peruntukan lain
	Kondisi infrastruktur fisik di Kabupaten Banyuwangi tergolong masih belum memadai bagi berbagai kegiatan di dalam masyarakat, khususnya kegiatan ekonomi
	Belum optimalnya tingkat layanan jaringan irigasi. Masih adanya jaringan irigasi dengan kondisi belum baik/mengalami kerusakan, yang mengakibatkan terjadinya penurunan debit air pada musim kemarau
Kesatuan Bangsa dan Politik	Masih rentan dengan isu-isu berbaur SARA dan konflik IPOLEHANKAM
	Belum optimalnya ormas dalam mendukung program-program pemerintah daerah;



Urusan	Isu
	Prosentase masyarakat yang menggunakan hak politik masih rendah

# BAB III

## KERANGKA EKONOMI DAERAH DAN KEUANGAN DAERAH

---

### 3.1. Arah Kebijakan Ekonomi Daerah

Pada pembahasan sub bab arah kebijakan ekonomi daerah turut memberikan gambaran mengenai kondisi ekonomi tahun lalu, antara lain mencakup indikator pertumbuhan ekonomi daerah dan beberapa indikator terkait lainnya, seperti: inflasi, kemiskinan, pengangguran, dan indeks gini. Selain itu, dalam sub bab ini juga turut memberikan gambaran mengenai perkiraan tahun berjalan terhadap beberapa indikator, serta arah kebijakan ekonomi daerah itu sendiri yang didalamnya memasukkan arahan nasional dibidang ekonomi yang bersumber dari dokumen RKP (Nasional), serta kebijakan dibidang ekonomi dalam dokumen RPJMD provinsi.

#### 3.1.1. Kondisi Ekonomi Daerah

##### 3.1.1.1. Pertumbuhan Ekonomi

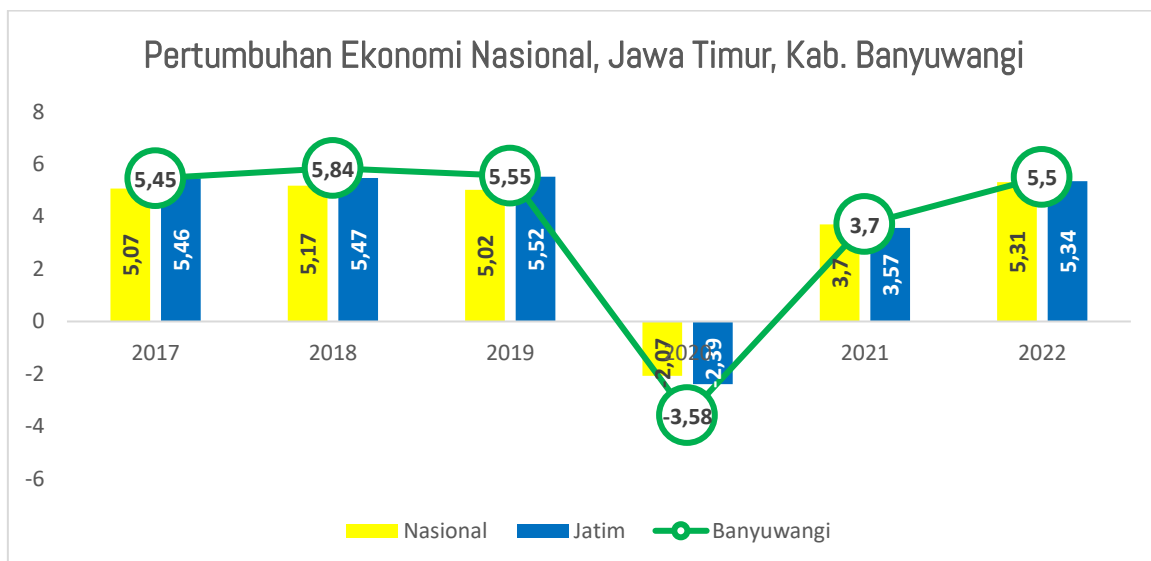
Pertumbuhan ekonomi merupakan proses perubahan kondisi perekonomian suatu daerah secara berkesinambungan menuju keadaan yang lebih baik selama periode tertentu. Pertumbuhan ekonomi dapat diartikan juga sebagai proses kenaikan kapasitas produksi suatu perekonomian yang diwujudkan dalam bentuk kenaikan pendapatan. Adanya pertumbuhan ekonomi merupakan indikasi keberhasilan pembangunan ekonomi. Selain itu pertumbuhan ekonomi di suatu daerah menjadi alat ukur untuk melihat atau menganalisis seberapa jauh tingkat perkembangan perekonomian di daerah tersebut.

Pertumbuhan ekonomi dihasilkan dari perkembangan berbagai aktivitas ekonomi yang tercermin pada PDRB (Produk Domestik Regional Bruto) Atas Dasar Harga Konstan dalam setiap tahunnya. Pertumbuhan ekonomi Kabupaten Banyuwangi selama tahun 2017 hingga 2020 menunjukkan kondisi yang semakin melambat, dimana pertumbuhan ekonomi mengalami penurunan secara signifikan terjadi pada tahun 2020 yang disebabkan oleh

dampak Covid-19, dimana aktivitas ekonomi terkendala oleh adanya penyebaran Virus Corona dan adanya kebijakan-kebijakan pembatasan mobilitas masyarakat. Pada tahun 2017 pertumbuhan ekonomi Kabupaten Banyuwangi tercatat sebesar 5.45 %, sedangkan pada tahun 2018 pertumbuhan ekonomi mengalami peningkatan menjadi 5.84%. Pada tahun 2019 pertumbuhan ekonomi Kabupaten Banyuwangi melambat sehingga menjadi 5.55%. Seiring dengan adanya dampak Covid-19, maka pertumbuhan ekonomi pada tahun 2020 mengalami perlambatan yang berkontraksi menjadi -3.58%. Sedangkan pada tahun 2021 pertumbuhan ekonomi Kabupaten Banyuwangi menunjukkan kondisi yang semakin baik dengan pertumbuhan sebesar 3,7%.

Kondisi Pasca Pandemi menyebabkan berbagai sektor mengalami dinamika pertumbuhan yang agresif yang diwujudkan dalam bentuk semakin tinggi mobilitas masyarakat dan berbagai kelonggaran aktivitas dalam rangka menyokong ekonomi. Berbagai sektor terutama bidang sektor perdagangan, pertanian dan pariwisata menjadi sektor yang memiliki pertumbuhan strategis dengan tingkat pertumbuhan yang signifikan. Namun agresi tersebut muncul pada kuartal 3 dan kuartal 4 tahun 2022 sebagai penanda bahwa suksesi pengentasan Covid-19 telah berhasil.

Untuk mengetahui secara lebih jelas terkait dengan perkembangan pertumbuhan ekonomi Kabupaten Banyuwangi, serta pertumbuhan ekonomi Provinsi Jawa Timur dan Nasional pada tahun 2017 hingga 2022 secara lebih jelas dapat dilihat pada gambar berikut.



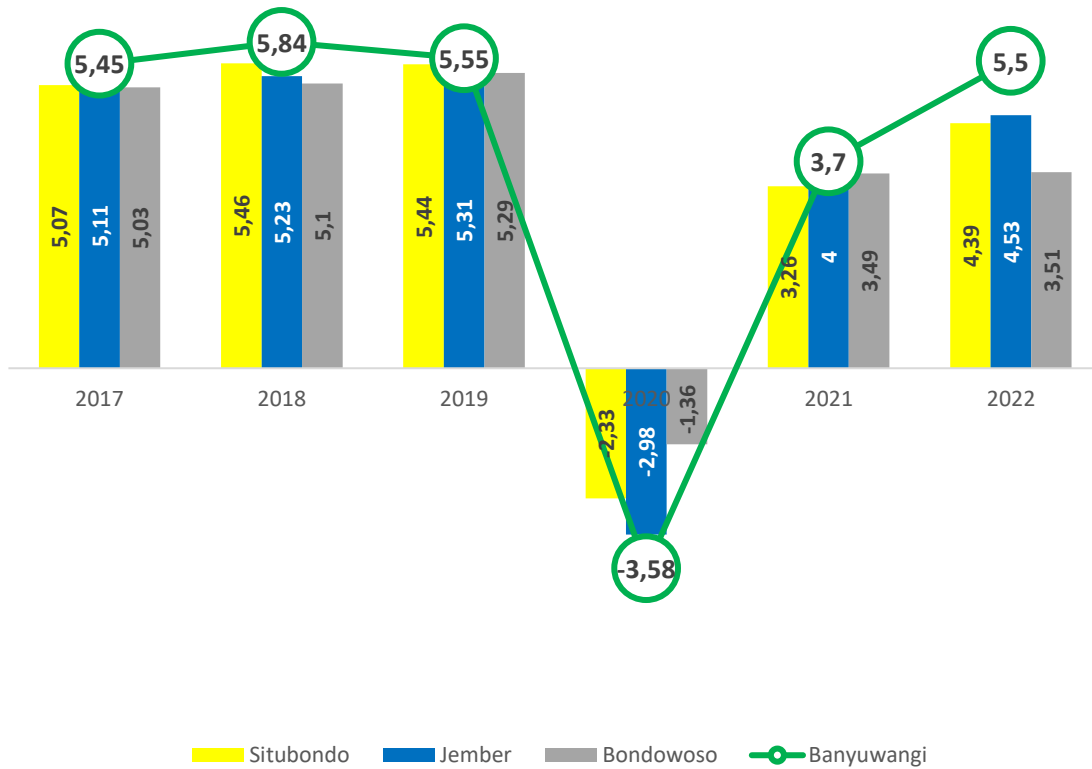
Gambar III. 1 Pertumbuhan Ekonomi Kabupaten Banyuwangi, Provinsi Jawa Timur dan Nasional Tahun 2017 - 2022

Sumber: Badan Pusat Statistik Kab. Banyuwangi, Prov. Jawa Timur dan Pusat, 2023





Bila membandingkan pertumbuhan ekonomi Kabupaten Banyuwangi dengan pertumbuhan ekonomi Provinsi Jawa Timur dan nasional dapat terlihat kecenderungan diatas rata-rata nasional dan Provinsi Jawa Timur. Tahun 2017 pertumbuhan lebih tinggi dibanding nasional tetapi lebih rendah dibandingkan dengan Provinsi Jawa Timur. Tahun 2018 dan tahun 2019 pertumbuhan ekonomi Kabupaten Banyuwangi lebih meningkat dibandingkan dengan rata-rata ekonomi nasional dan Jawa Timur. Tahun 2020 Kabupaten Banyuwangi mengalami kontraksi ekonomi yang lebih rendah dibandingkan rata – rata nasional dan Provinsi Jawa Timur yang disebabkan oleh pandemi covid-19 yang mendorong perlambatan pada sektor-sektor produktif Kabupaten Banyuwangi. Pada Tahun 2021 pemerintah pusat mengeluarkan kebijakan PPKM yang berbeda dengan kebijakan sebelumnya yaitu PSBB. Kondisi pertumbuhan ekonomi mulai stabil di tahun 2021. Pertumbuhan ekonomi Kabupaten Banyuwangi mengalami pertumbuhan menjadi 4,7, lebih tinggi dibandingkan dengan kondisi pertumbuhan ekonomi nasional maupun provinsi Jawa Timur. Sehingga dengan demikian Pemerintah Kabupaten Banyuwangi harus berusaha lebih maksimal untuk menjaga dan meningkatkan pertumbuhan ekonomi, agar kondisinya selalu berada di atas pertumbuhan rata-rata Provinsi Jawa Timur, dengan melaksanakan program dan kegiatan dibidang ekonomi yang mampu menjadi pendorong untuk lebih meningkatkan aktivitas produksi ditahun berikutnya, sehingga Kabupaten Banyuwangi memiliki daya saing daerah dari sisi ekonomi yang semakin kuat. Berikut disajikan data pertumbuhan ekonomi pada tiga kabupaten di Provinsi Jawa Timur tahun 2022 sebagai *benchmark* pertumbuhan ekonomi Banyuwangi



Gambar III. 2 Pertumbuhan Ekonomi Kabupaten Banyuwangi, Situbondo, Jember, Bondowoso 2017 – 2022

Sumber: Badan Pusat Statistik Kab. Banyuwangi, Prov. Jawa Timur dan Pusat, 2023

Bila melihat pada kondisi daerah lainnya di daerah sekitar Banyuwangi ada 3 kabupaten yang berbatasan langsung, dapat diketahui bahwa pada tahun 2022 terdapat sebanyak 3 daerah Kabupaten yaitu Kabupaten Situbondo, Kabupaten Bondowoso, dan Kabupaten Jember. Posisi Kabupaten Banyuwangi dengan 3 kabupaten yang berbatasan kecenderungannya lebih tinggi sejak tahun 2017 sampai dengan tahun 2022, tetapi tahun 2020 pertumbuhan ekonomi mengalami kontraksi yang lebih tinggi dibandingkan tiga kabupaten tersebut.

Bila melihat kondisi pertumbuhan Produk Domestik Regional Bruto (PDRB) Atas Dasar Harga Konstan 2010 sejak tahun 2018 sampai dengan tahun 2022, maka masing-masing sektor memiliki pertumbuhan yang beragam dalam setiap tahunnya, dimana pada tahun 2022 dimana transportasi dan perdagangan menduduki urutan pertama dengan laju pertumbuhan 17.29% meskipun pada tahun-tahun sebelumnya sektor transportasi dan perdagangan tidak menjadi sektor utama di Kabupaten Banyuwangi namun pertumbuhan

signifikan ini dipelopori oleh mobilitas pengiriman dimana selama beberapa tahun terakhir terhenti saat pandemi. Sektor kedua tertinggi yakni merupakan sektor penyedia akomodasi dan makanan sebagai salah satu sub sektor pariwisata dengan tingkat pertumbuhan 14.79. apabila dilihat pada tahun 2021 angka pertumbuhan sub sektor ini hanya 4,31% dibandingkan dengan tahun 2020. Dengan maksud bahwa sub-sektor tersebut betul mengalami peningkatan pada tahun 2021 tetapi kondisi pertumbuhannya relatif sedikit lebih baik dibanding tahun 2020. Sementara pada tahun 2022 nilainya meningkat cukup tinggi. Sektor Perdagangan, hotel dan restoran memiliki pertumbuhan 7.13% sebagai salah satu sub sektor penting selain dengan industri pengolahan. Sub sektor perdagangan, hotel dan restoran memiliki pertumbuhan diproyeksi memiliki pertumbuhan yang sama dengan tahun 2021 dengan laju pertumbuhan 7,13%. Sementara sub sektor industri pengolahan memiliki laju pertumbuhan hanya 4,90%. Perlu digaris bawahi bahwa sub sektor industri pengolahan memiliki laju pertumbuhan kecil dibanding sub sektor lain dan perbandingannya dengan tahun 2021 dengan laju pertumbuhan 8,03%. Dari dua tahun tersebut dapat disimpulkan bahwa kenaikan di tahun 2022 telah dielevasi sebelumnya pada tahun 2021 dimana pertumbuhan sub sektor industri pengolahan telah meningkat pesat. Sementara sektor pertanian mengalami pertumbuhan positif 0,61% di tahun 2022. Meskipun sektor pertanian adalah sektor melimpah dan potensial perlu adanya kebijakan dalam mempertahankan dan mendukung pertanian yang berkelanjutan sebagai upaya mempertahankan fondasi ekonomi.

Untuk mengetahui pertumbuhan sektor-sektor Produk Domestik Regional Bruto (PDRB) yang mendorong pertumbuhan ekonomi di Banyuwangi secara lebih jelas dapat dilihat pada tabel berikut.

Tabel III. 1 Laju Pertumbuhan Produk Domestik Regional Bruto (PDRB) Kabupaten Banyuwangi Atas Dasar Harga Konstan 2010 Menurut Lapangan Usaha Tahun 2018 - 2022

Kategori	Lapangan Usaha	2018	2019	2020	2021	2022
A	Pertanian	-0.73	-0.56	-2.96	1.71	0.61
B	Pertambangan dan Penggalian	6.25	1.93	-7.06	1.60	5.32
C	Industri Pengolahan	7.13	7.86	-0.38	8.03	4.90
D	Listrik, Gas, dan Air Bersih	3.48	3.34	-0.3	1.85	6.73
E	Pengadaan Air, Pengelolaan Sampah, Limbah dan Daur Ulang	4.18	5.31	5.03	5.80	5.37
F	Konstruksi	11.81	12.32	-5.44	4.30	6.52
G	Perdagangan, Hotel, dan Restoran	11.3	9.6	-6.58	7.13	7.13

Kategori	Lapangan Usaha	2018	2019	2020	2021	2022
H	Transportasi dan Pergudangan	5.36	5.97	-12	-0.42	17.29
I	Penyedia Akomodasi dan Makanan	10.78	11.18	-13.85	4.31	14.79
J	Informasi dan Komunikasi	8.75	9.03	8.67	7.51	5.29
K	Jasa Keuangan dan Asuransi	6.07	4.2	-0.26	1.75	1.66
L	Real Estate	7.24	6.63	1.91	3.11	5.39
M,N	Jasa Perusahaan	7.15	6.64	-6.13	2.18	3.95
O	Administrasi Pemerintahan, Pertahanan dan Jaminan Sosial Wajib	4.2	2.21	-3.68	-0.86	0.98
P	Jasa Pendidikan	7.43	7.14	3.13	1.70	0.31
Q	Jasa Kesehatan dan Kegiatan Sosial	7.61	6.22	15.55	4.65	3.48
R,S,T,U	Jasa Lainnya	9.86	8.16	-13.2	5.63	16.15
		<b>5,84</b>	<b>5,55</b>	<b>-3,58</b>	<b>4,08</b>	<b>4.43</b>

Sumber: Badan Pusat Statistik Kabupaten Banyuwangi, 2023

Melihat pertumbuhan pada masing-masing sektor sebagaimana yang terdapat pada tabel di atas juga dapat diketahui berbagai sektor yang hampir dalam setiap tahunnya memiliki pertumbuhan diatas pertumbuhan PDRB, yaitu : Jasa Lainnya, Real Estate, Penyedia Akomodasi dan Makanan, Transportasi Pergudangan, Perdagangan dan Hotel Restoran, Konstruksi, Pertambangan dan Galian dan Industri Pengolahan.

Melihat pada struktur perekonomian Kabupaten Banyuwangi yang secara lebih jelas ditunjukkan melalui persentase distribusi PDRB untuk masing-masing sektor, maka dapat diketahui bahwa dalam beberapa tahun terakhir (2018 - 2022) terdapat 5 sektor dalam PDRB yang memiliki *share* distribusi yang tinggi sebagai kontributor PDRB. 5 sektor tersebut ialah sektor pertanian, Kehutanan dan Perikanan dengan nilai kontribusi 28,06% dari total PDRB, kontributor kedua ada pada sektor perdagangan besar, eceran, reparasi mobil dan motor dengan nilai kontribusi sebesar 17,23%. Selanjutnya 13,94% dimiliki oleh sektor konstruksi posisi ke empat dimiliki oleh sektor industri pengolahan dengan nilai kontribusi yakni 12,41% dan pada posisi kelima kontribusi yakni pada sektor pertambangan dan penggalian dengan nilai kontribusi 7,18%. Sehingga dapat disimpulkan kontributor tersebut merupakan penyumbang terbesar dalam PDRB Kabupaten Banyuwangi pada tahun 2022.

Distribusi persentase Produk Domestik Regional Bruto (PDRB) Kabupaten Banyuwangi Atas Dasar Harga Berlaku menurut Lapangan Usaha Tahun 2017 - 2021 secara lebih lengkap dapat dilihat pada tabel berikut.



Tabel III. 2 Distribusi Persentase Produk Domestik Regional Bruto (PDRB) Kabupaten Banyuwangi Atas Dasar Harga Berlaku Menurut Lapangan Usaha Tahun 2017 - 2021

No	Lapangan Usaha	Tahun/ Persen (%)					
		2017	2018	2019	2020	2021	2022
A	Pertanian, Kehutanan, dan Perikanan	33.75	31.25	29.36	29.69	29.13	28.06
B	Pertambangan dan Penggalian	7.63	7.66	7.43	7.29	7.25	7.18
C	Industri Pengolahan	10.77	10.95	11.19	11.62	12.32	12.41
D	Pengadaan Listrik dan Gas	0.04	0.04	0.04	0.04	0.04	0.04
E	Pengadaan Air, Pengelolaan Sampah, Limbah dan Daur Ulang	0.06	0.06	0.06	0.06	0.06	0.06
F	Konstruksi	12.47	13.51	14.36	14.01	13.84	13.94
G	Perdagangan Besar dan Eceran; Reparasi Mobil dan Sepeda Motor	15.11	16.02	16.77	16.18	16.63	17.23
H	Transportasi dan Pergudangan	3.18	3.21	3.24	2.92	2.76	0.32
I	Penyediaan Akomodasi dan Makan Minum	2.61	2.75	2.9	2.6	2.64	0.29
J	Informasi dan Komunikasi	4.1	4.14	4.27	4.79	4.87	0.05
K	Jasa Keuangan dan Asuransi	1.77	1.77	1.73	1.79	1.77	1.75
L	Real Estate	1.47	1.5	1.52	1.61	1.57	0.15
M,N	Jasa Perusahaan	0.22	0.23	0.23	0.23	0.22	0.22
O	Administrasi Pemerintahan, Pertahanan dan Jaminan Sosial Wajib	2.27	2.24	2.18	2.28	2.12	2.01
P	Jasa Pendidikan	3	3.04	3.08	3.31	3.15	2.95
Q	Jasa Kesehatan dan Kegiatan Sosial	0.34	0.36	0.36	0.43	0.44	0.43
R,S,T,U	Jasa lainnya	1.2	1.26	1.29	1.16	1.19	1.31
<b>Produk Domestik Regional Bruto</b>		<b>100</b>	<b>100</b>	<b>100</b>	<b>100</b>	<b>100</b>	<b>100</b>

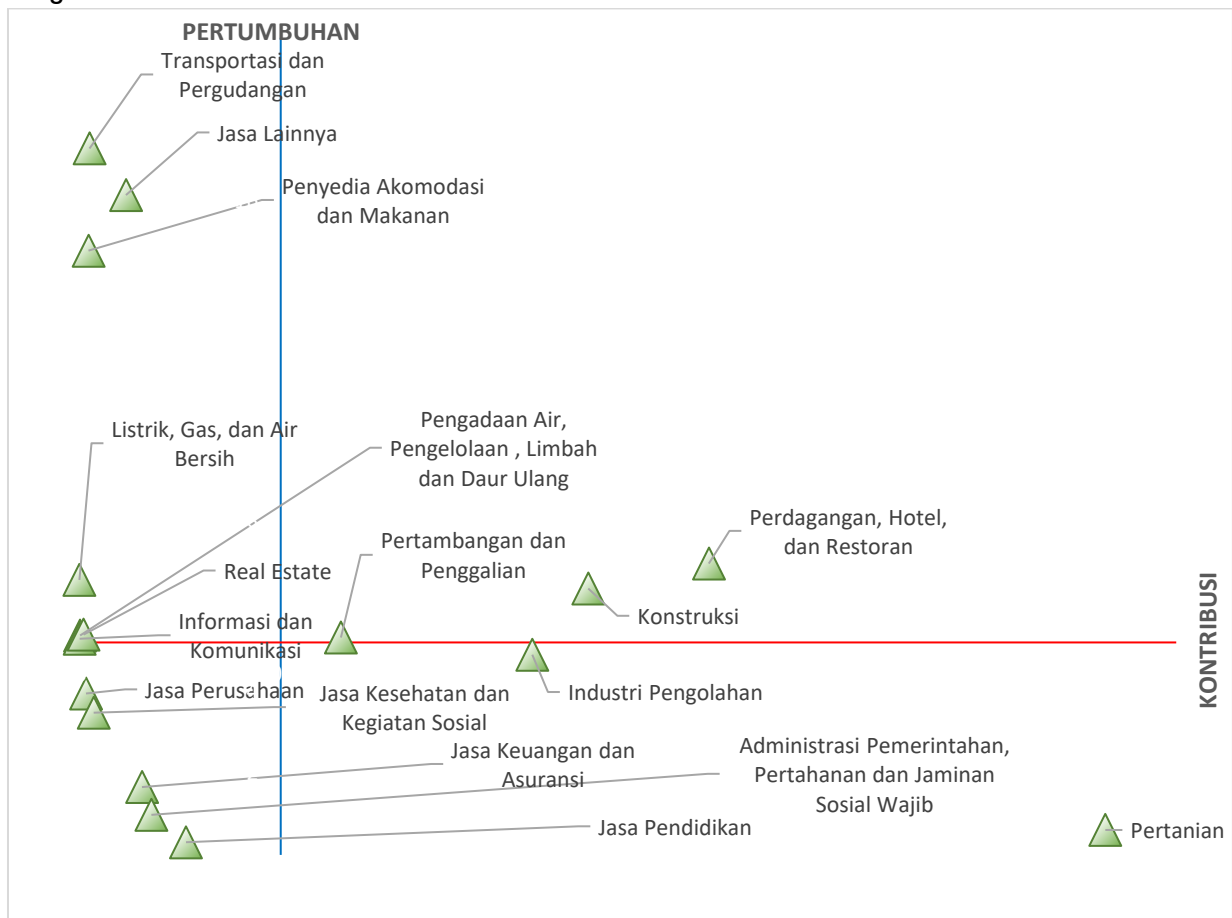
Sumber: Badan Pusat Statistik Kabupaten Banyuwangi, 2023

Dengan mempertimbangkan pada pertumbuhan dan kontribusi masing-masing sektor PDRB sebagaimana yang telah dikemukakan di atas, maka selanjutnya dapat dilakukan analisis Tipologi *Klassen*. Teknik Tipologi *Klassen* dapat digunakan untuk mengetahui gambaran tentang pola dan struktur pertumbuhan sektoral daerah. Analisis ini mendasarkan pengelompokan suatu sektor dengan melihat pertumbuhan dan kontribusi sektor tertentu terhadap total PDRB (Pendapatan Domestik Regional Bruto) suatu daerah.

Dengan menggunakan analisis Tipologi *Klassen*, suatu sektor dapat dikelompokkan ke dalam 4 kategori, yaitu: sektor prima, sektor potensial, sektor berkembang, dan sektor terbelakang. Penentuan kategori suatu sektor ke dalam empat kategori di atas didasarkan pada laju pertumbuhan kontribusi sektoral dan rerata besar kontribusi sektoralnya terhadap PDRB, sebagai berikut:

1. Kuadran I = Sektor Prima (sektor yang memiliki pertumbuhan tinggi dan memiliki kontribusi yang tinggi terhadap perekonomian Daerah);
2. Kuadran II = Sektor Potensial (sektor yang memiliki pertumbuhan tinggi, namun memiliki kontribusi yang rendah);
3. Kuadran III = Sektor Berkembang (Sektor yang memiliki pertumbuhan rendah, namun memiliki kontribusi yang tinggi);
4. Kuadran IV = Sektor Terbelakang (sektor yang memiliki pertumbuhan rendah dan memiliki kontribusi yang rendah).

Untuk mengetahui Klasifikasi sektor PDRB Kabupaten Banyuwangi berdasarkan Tipologi *Klassen* pada tahun 2022 secara lebih jelas dapat dilihat pada gambar dan matriks sebagai berikut.



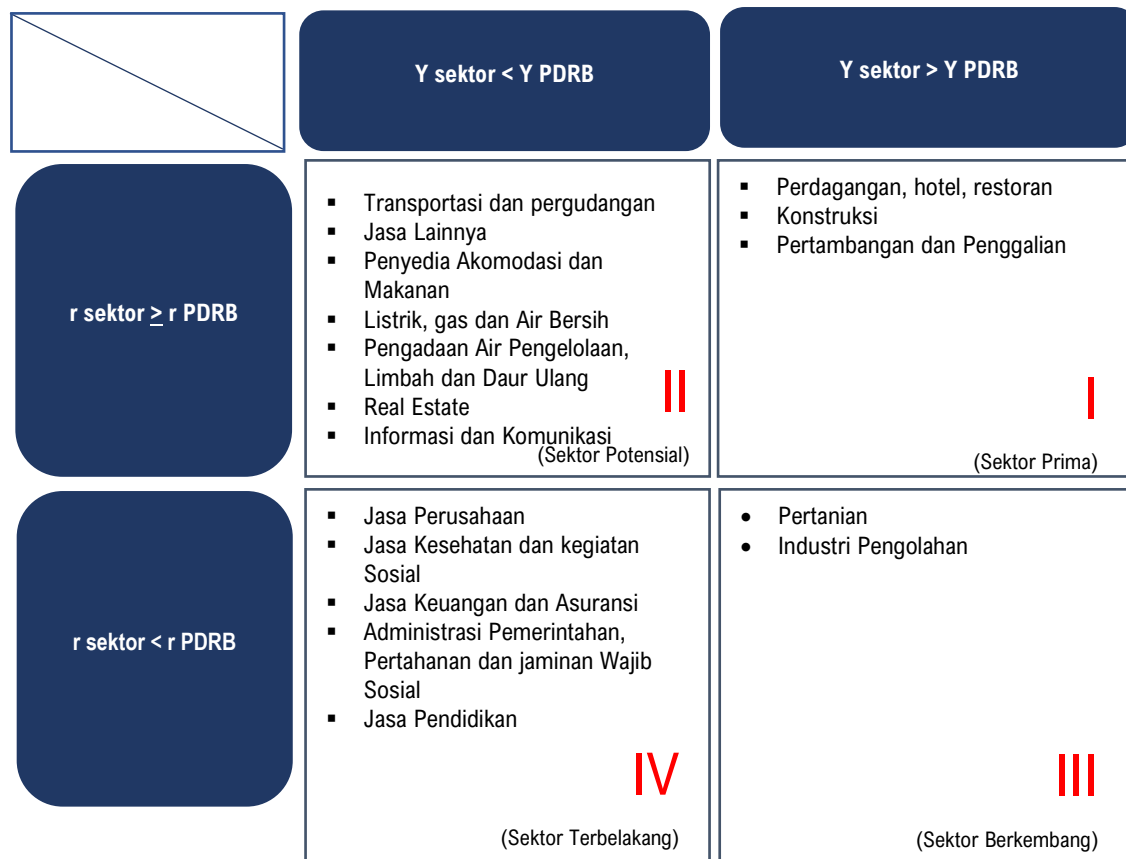
Gambar III. 3 Klasifikasi Sektor PDRB Kabupaten Banyuwangi Berdasarkan Tipologi *Klassen* Tahun 2022

Sumber: Badan Pusat Statistik Kabupaten Banyuwangi, 2022 (data diolah)

Klasifikasi Sektor PDRB Kabupaten Banyuwangi Berdasarkan Tipologi *Klassen* tahun 2022 menunjukkan bahwa terjadi pergeseran unggulan. Pasca Covid 19 memberikan pertumbuhan secara normal pada sektor-sektor primer dan unggulan pra Covid 19 seperti perdagangan, hotel dan restoran, konstruksi, industri pengolahan dan pertanian.

Berdasarkan hasil analisa Tipologi *Klassen* diatas dapat dilihat bahwa terdapat empat wilayah kuadran yang menunjukkan perbandingan antara laju pertumbuhan PDRB dengan nilai kontribusi PDRB kondisi terbaik atau sektor prima ditunjukkan melalui laju pertumbuhan yang tinggi dan kontribusi yang besar terhadap total PDRB. Dari gambar diatas dapat diketahui bahwa sumbu x (Horizontal) adalah Kontribusi dan sumbu y (vertikal) adalah laju pertumbuhan. Sehingga dapat disimpulkan bahwa sektor yang memiliki laju pertumbuhan dan kontribusi besar terhadap PDRB Banyuwangi adalah sektor perdagangan, hotel dan restoran, Sektor Konstruksi serta sektor pertambangan dan penggalian. Pada tahun 2021 sektor industri pengolahan menjadi sektor unggulan di Kabupaten Banyuwangi, meskipun kontribusinya cukup tinggi namun apabila dibandingkan dengan rata-rata pertumbuhan sektor industri di Provinsi Jawa Timur maka kondisi di Kabupaten Banyuwangi sedikit lebih rendah. Sektor Pertanian berada pada kuadran 3 dimana memiliki kontribusi yang paling tinggi dibanding sektor-sektor lain namun mengalami pertumbuhan relatif rendah. Untuk sektor-sektor berkembang yakni sektor yang memiliki dinamika pertumbuhan tinggi namun berkontribusi rendah terhadap PDRB yakni Transportasi dan Pergudangan, Jasa Lainnya, Penyedia Akomodasi dan makanan, Listrik gas dan Air, *Real estate* dan jasa informasi Komunikasi

Sementara untuk sektor jasa perusahaan, jasa kesehatan, jasa pendidikan dan pemerintahan merupakan sektor terbelakang karena bukan potensi yang dimiliki oleh kabupaten Banyuwangi, artinya bahwa pertumbuhan yang rendah serta kontribusi yang di bawah rata-rata. Untuk mengetahui pemetaan tipologi *Klassen* berdasarkan kategori kuadran dapat diklasifikasikan sebagai berikut



Gambar III. 4 Klasifikasi Sektor PDRB Kabupaten Banyuwangi Berdasarkan Tipologi *Klassen* Tahun 2021

Dari sisi Lokalistik upaya meningkatkan kapasitas produksi dalam rangka memacu pertumbuhan ekonomi di Kabupaten Banyuwangi dilaksanakan melalui pendekatan cross-cutting perangkat daerah dengan tujuan mengentaskan permasalahan sistemik. Konteks sistemik yang dimaksud yakni meningkatkan kemampuan penanganan ekonomi makro secara luas dimana meningkatkan pertumbuhan ekonomi, pengentasan kemiskinan, pengendalian inflasi melalui rantai pasok, pengurangan pengangguran dan mengurangi gap wilayah serta kelas pendapatan. Kabupaten Banyuwangi melalui telaah kemiskinan memiliki prioritas dalam pencapaian indikator ekonomi makro melalui program prioritas Banyuwangi Rebound dengan konsep Pro-Poor, Pro-Generation dan Pro-Growth.





Gambar III. 5 Satu Database Kemiskinan

**Pro\_Poor**, merupakan rangkaian program dengan mengusung pengentasan kemiskinan melalui pengurangan pengeluaran pokok masyarakat miskin

**Pro\_Generation** merupakan rangkaian program dengan mengusung peningkatan Sumber Daya Masyarakat melalui peningkatan derajat sekolah dengan memanfaatkan moda sosial

**Pro\_Growth** merupakan rangkaian program dengan maksud meningkatkan SDM masyarakat dalam hal peningkatan derajat ekonomi melalui bantuan-bantuan usaha .

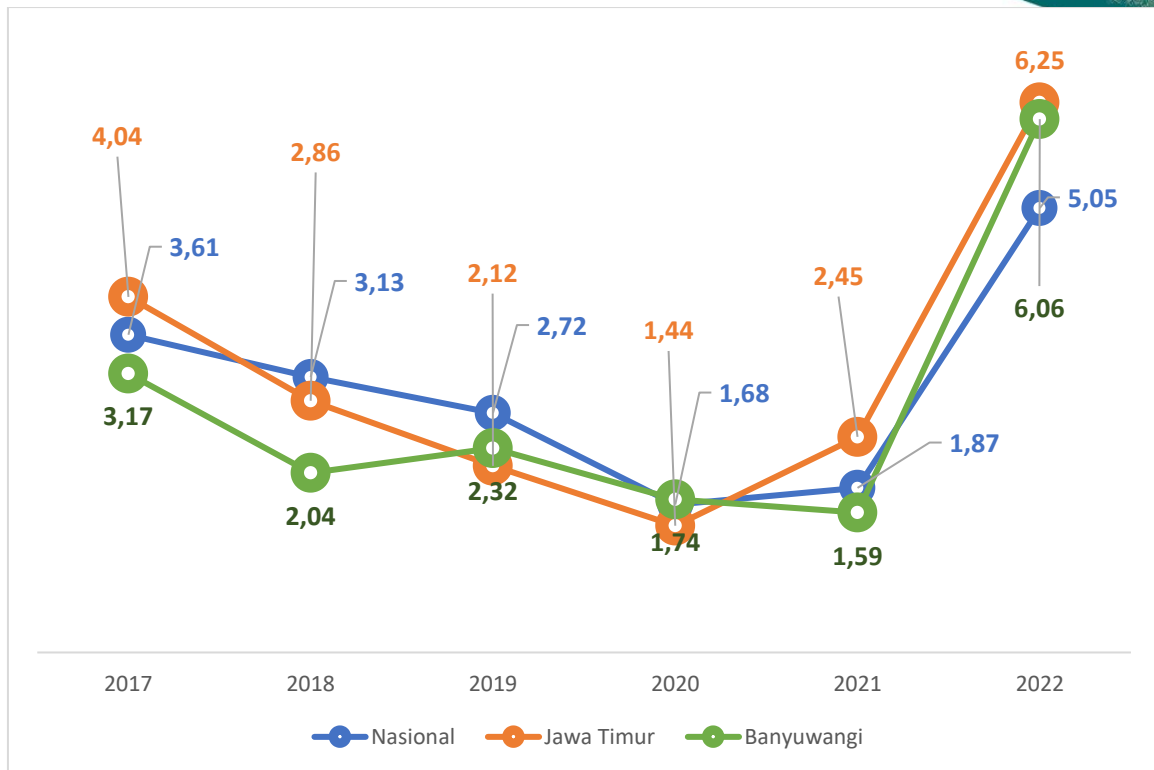
Berdasarkan 3 pilar diatas maka diharapkan Kabupaten Banyuwangi selama lima tahun kedepan dapat mengentaskan kondisi makro ekonomi melalui pendekatan crosscutting

### 3.1.1.2. Inflasi

Inflasi merupakan suatu ukuran yang menggambarkan dinamika perkembangan harga sekelompok barang dan jasa yang biasa dikonsumsi masyarakat dan juga merupakan salah satu indikator yang menentukan keberhasilan pembangunan suatu wilayah. Angka inflasi juga digunakan sebagai salah satu dasar untuk merumuskan suatu kebijakan baik untuk pemerintah pusat maupun pemerintah daerah. Sedangkan yang dimaksud laju inflasi adalah kenaikan atau penurunan inflasi dari periode ke periode atau dari tahun ke tahun.

Indikator yang sering digunakan untuk mengukur tingkat inflasi adalah Indeks Harga Konsumen (IHK). Indeks Harga Konsumen (IHK) menghitung rata-rata perubahan harga dari suatu paket barang dan jasa yang dikonsumsi oleh rumah tangga dalam kurun waktu tertentu. IHK merupakan indikator yang digunakan untuk mengukur tingkat inflasi. Perubahan IHK dari waktu ke waktu menggambarkan tingkat kenaikan (inflasi) atau tingkat penurunan (deflasi) dari barang dan jasa.

Laju inflasi di Kabupaten Banyuwangi pada tahun 2017 hingga 2022 menunjukkan adanya fluktuasi, dimana laju inflasi selama tahun 2017 tercatat sebesar 3,17%, sedangkan pada tahun 2018 mengalami penurunan, dimana laju inflasi pada tahun 2018 menjadi 2,04%, dan mengalami kenaikan di tahun 2019 dan tahun 2020 mengalami penurunan menjadi 1,74. Sedangkan pada tahun 2021 laju inflasi di Kabupaten Banyuwangi mengalami kenaikan menjadi 1,59%. Dan hingga akhir tahun 2022 angka inflasi mengalami kenaikan yang signifikan dimana baik di Kabupaten Banyuwangi, Jawa Timur dan Nasional mengalami kenaikan inflasi. Pada akhir tahun 2022 Kabupaten Banyuwangi mengalami kenaikan inflasi menjadi 6,06 dari 1,59. Bila melihat pada perkembangan laju inflasi di Kabupaten Banyuwangi dalam 5 tahun terakhir dapat disimpulkan bahwa tingkat inflasi yang terjadi masih dalam kategori ringan, dimana laju inflasi berada dibawah 10%, sehingga kondisinya masih terkendali. Berikut disajikan data mengenai perkembangan inflasi Kabupaten Banyuwangi pada tahun 2017 hingga 2022.



Gambar III. 6 Perkembangan Inflasi (Tahun Kalender) Kabupaten Banyuwangi, Provinsi Jawa Timur dan Nasional Tahun 2017 - 2022

Sumber: Badan Pusat Statistik Provinsi Jawa Timur dan Pusat, 2023

Laju inflasi dapat terjadi pada tingkat yang ringan, sedang, berat, dan hiperinflasi. Inflasi ringan terjadi apabila kenaikan harga berada di bawah 10%; inflasi sedang antara 10% hingga 30%; dan inflasi berat antara 30% hingga 100%; dan hiperinflasi atau inflasi tidak terkendali terjadi apabila kenaikan harga berada di atas 100%. Kestabilan inflasi merupakan prasyarat bagi pertumbuhan ekonomi yang berkesinambungan yang pada akhirnya memberikan manfaat bagi peningkatan kesejahteraan masyarakat. Pentingnya pengendalian inflasi didasarkan pada pertimbangan bahwa inflasi yang tinggi dan tidak stabil memberikan dampak negatif kepada kondisi sosial ekonomi masyarakat. Terkait inflasi ada tiga hal yang perlu diwaspadai : Pertama, Inflasi yang tinggi akan menyebabkan pendapatan riil masyarakat akan terus turun sehingga standar hidup dari masyarakat turun dan akhirnya menjadikan semua orang terutama orang miskin bertambah miskin. Kedua, Inflasi yang tidak stabil akan menciptakan ketidakpastian (*uncertainty*) bagi pelaku ekonomi dalam mengambil keputusan. Pengalaman empiris menunjukkan bahwa inflasi yang tidak stabil akan

menyulitkan keputusan masyarakat dalam melakukan konsumsi, investasi dan produksi yang pada akhirnya akan menurunkan pertumbuhan ekonomi.

### 3.1.1.3. Kemiskinan

Salah satu konsep penghitungan kemiskinan makro yang diaplikasikan di banyak negara termasuk Indonesia adalah konsep kemampuan memenuhi kebutuhan dasar (*basic needs approach*). Dengan konsep ini, kemiskinan dipandang sebagai ketidakmampuan dari sisi ekonomi untuk memenuhi kebutuhan dasar makanan dan bukan makanan. Dalam aplikasinya dihitunglah garis kemiskinan absolut. Garis kemiskinan merupakan rata-rata pengeluaran per kapita per bulan yang dihitung berdasarkan pengeluaran rumah tangga per bulan dibagi dengan jumlah anggota rumah tangga. Penduduk yang memiliki rata-rata pengeluaran per kapita per bulan di bawah garis kemiskinan disebut penduduk miskin. Dalam penghitungannya, GK merupakan penjumlahan dari Garis Kemiskinan Makanan (GKM) dan Garis Kemiskinan Non Makanan (GKNM).

Garis kemiskinan di Kabupaten Banyuwangi dalam setiap tahun mengalami peningkatan. Peningkatan tersebut terjadi disebabkan oleh adanya kenaikan harga-harga, sehingga nilai pengeluaran kebutuhan minimum makanan dan non makanan juga semakin bertambah. Pada tahun 2017 garis kemiskinan Kabupaten Banyuwangi tercatat sebesar Rp. 319.236 per kapita per bulan, dimana pada tahun 2021 garis kemiskinan Kabupaten Banyuwangi tercatat sebesar Rp. 387.084 per kapita per bulan atau mengalami kenaikan dari tahun 2017 sebesar 21,25%, yaitu sebanyak Rp. 67.848. Dan pada tahun 2022 tercatat bahwa garis kemiskinan Kabupaten Banyuwangi adalah sebesar 414.879 atau memiliki selisih cukup signifikan dari tahun 2021 dengan selisih Rp 27.795 atau meningkat 7,4%. Berdasarkan pada hasil perhitungan besarnya garis kemiskinan, maka selanjutnya dapat diketahui jumlah penduduk miskin di Kabupaten Banyuwangi. Jumlah penduduk miskin di Kabupaten Banyuwangi dalam rentang waktu tahun 2017 hingga 2022 mengalami tren yang menurun, yaitu dari 138 ribu jiwa menjadi 121 ribu jiwa. Penurunan jumlah penduduk miskin di Kabupaten Banyuwangi dari tahun 2017 hingga 2022 tercatat sebanyak 17.170 jiwa atau sebesar 12,39%. Dalam enam tahun terakhir, penurunan jumlah penduduk miskin paling banyak terjadi pada tahun 2018 yang mencapai 9,41%. Seiring dengan dampak yang ditimbulkan oleh adanya Covid-19, maka jumlah penduduk miskin di Kabupaten Banyuwangi pada tahun 2020 mengalami peningkatan dari 9 ribu jiwa pada tahun 2020 menjadi 130.370

ribu jiwa atau mengalami peningkatan sebesar 6.90%. Adapun perkembangan jumlah penduduk miskin dan garis kemiskinan di Kabupaten Banyuwangi pada tahun 2017 hingga 2022 secara lebih jelas dapat dilihat pada tabel berikut ini.

Tabel III. 3 Jumlah Penduduk Miskin dan Garis Kemiskinan di Kabupaten Banyuwangi Tahun 2017 - 2022

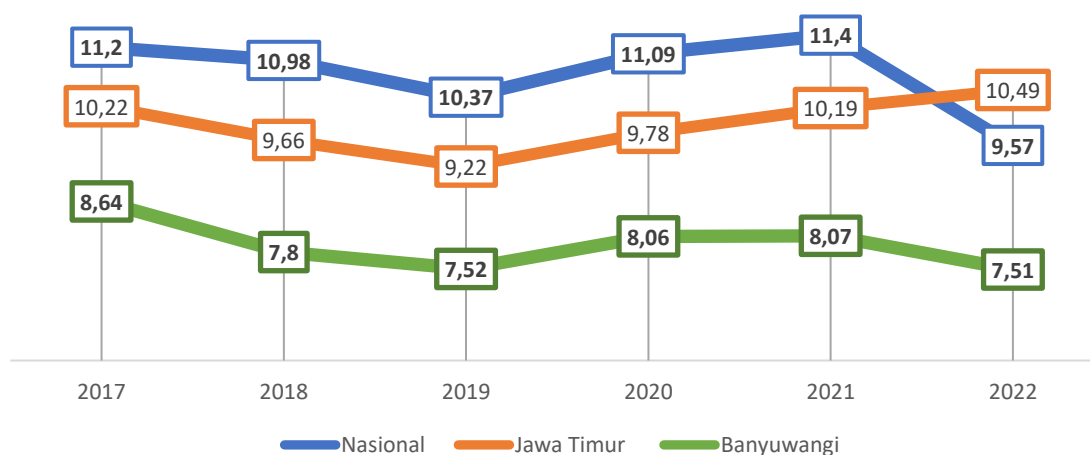
Keterangan	Tahun					
	2017	2018	2019	2020	2021	2022
Jumlah Penduduk Miskin (org)	138.540	125.500	121.370	130.370	130.930	121.370
Garis Kemiskinan (Rp/ Kapita/ Bulan)	319.236,00	339.891,00	353.873,00	373.679,00	387.084,00	414.879

**Sumber:** Badan Pusat Statistik Kabupaten Banyuwangi, 2022

Bila ditinjau pada besarnya persentase penduduk miskin (persentase kemiskinan), maka dapat diketahui bahwa persentase kemiskinan di Kabupaten Banyuwangi dari tahun 2017 hingga 2022 memiliki tren yang serupa dengan jumlah penduduk miskin. Persentase kemiskinan memiliki tren menurun dalam setiap tahunnya semenjak tahun 2017 hingga 2020. Pada tahun 2017 persentase penduduk miskin di Kabupaten Banyuwangi tercatat sebesar 8.64% dan mengalami penurunan pada tahun 2018 menjadi 7.8%. Seiring dengan pelaksanaan program pengentasan kemiskinan yang dilaksanakan oleh Pemerintah Pusat maupun Pemerintah Daerah, maka persentase penduduk miskin pada tahun 2019 kembali mengalami penurunan hingga menjadi 7.52%, Pada tahun 2020 dengan persentase kemiskinan mencapai 8.06% dan tahun 2021 seiring dengan dampak yang ditimbulkan dari adanya Covid-19, maka persentase kemiskinan di Kabupaten Banyuwangi mengalami peningkatan menjadi 8.07%. Persentase kemiskinan pada tahun 2021 yang mencapai 8.07%. Walaupun persentase kemiskinan pada tahun 2021 mengalami peningkatan, namun besarnya persentase masih berada dibawah tahun 2019 dan masih jauh berada dibawah Provinsi Jawa Timur dan Nasional.

Melalui Instruksi Mendagri Nomor 50 dan 51 tahun 2022 tertanggal 30 Desember tahun 2022 Presiden Republik Indonesia Jokowi secara resmi mencabut kebijakan

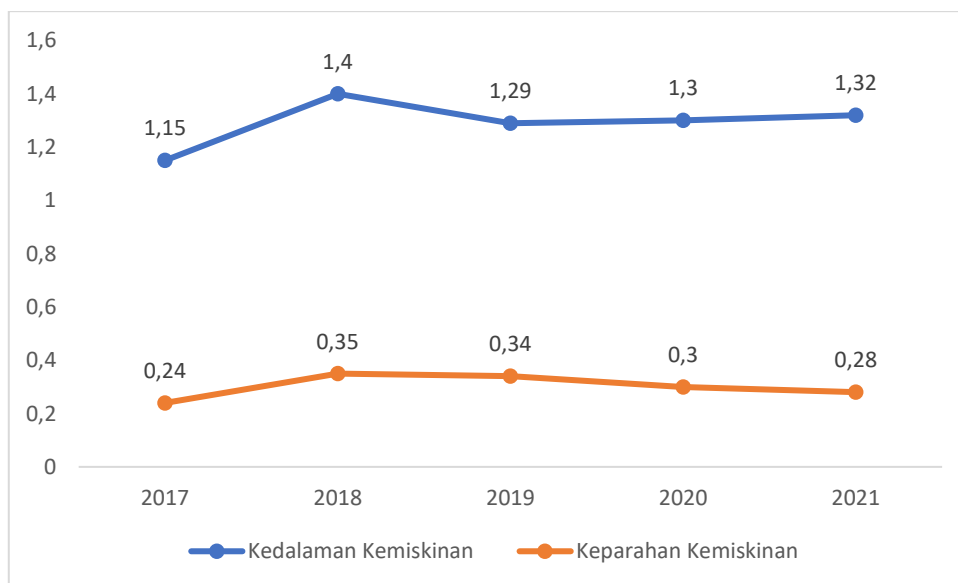
pemberlakuan pembatasan kegiatan Masyarakat (PPKM) Sebagai bentuk apresiasi bahwa Indonesia telah mampu mengendalikan penyebaran pandemi Covid-19 dengan baik juga dalam rangka menjaga stabilitas perekonomian. Berita ini menjadi wacana angin segar bagi seluruh masyarakat Indonesia tak terkecuali bagi Pemerintah Kabupaten Banyuwangi. Dengan adanya kebijakan pencabutan PPKM memberikan kepastian bahwa Indonesia akan mengalami kondisi normal stabil seperti sebelum terjadinya Pandemi COVID-19. Bagi Kabupaten Banyuwangi hal ini sangat penting mengingat Kabupaten Banyuwangi memiliki sektor paling potensial yakni sarana akomodasi, perhotelan dan wisata alam yang menggantungkan pada kehadiran pengunjung. Kondisi dinamika serta mobilitas masyarakat telah terjadi sebelum adanya pencabutan kebijakan PPKM yang mengartikan bahwa pada tahun 2022 Kabupaten Banyuwangi telah berupaya meningkatkan kegiatan ekonomi dan mobilisasi masyarakat. Sehingga dapat dilihat pada angka kemiskinan tahun 2022 menunjukkan bahwa jumlah penduduk miskin di Kabupaten Banyuwangi menurun menjadi 7,51%. Dengan demikian dapat disimpulkan bahwa penanganan kemiskinan di Kabupaten Banyuwangi masih berjalan dengan baik. Terjadinya penurunan persentase kemiskinan pada tahun 2022 juga dialami oleh Nasional namun tidak terjadi di Provinsi Jawa timur. Hal ini dapat dilihat dari meningkatnya persentase kemiskinan Provinsi Jawa Timur dan Nasional pada tahun 2022. Untuk mengetahui secara lebih jelas terkait dengan perkembangan persentase kemiskinan di Kabupaten Banyuwangi, Provinsi Jawa Timur dan Nasional pada tahun 2017 hingga 2022 dapat dilihat pada gambar berikut.



Gambar III. 7 Perkembangan Persentase Kemiskinan Kabupaten Banyuwangi, Provinsi Jawa Timur dan Nasional Tahun 2017 - 2022

Sumber: Badan Pusat Statistik Kab. Banyuwangi, Prov. Jawa Timur dan Pusat, 2023

Persoalan kemiskinan pada dasarnya tidak terbatas hanya tentang jumlah dan persentase penduduk miskin. Dimensi lain yang perlu diperhatikan adalah tingkat kedalaman dan keparahan kemiskinan. Selain upaya memperkecil jumlah penduduk miskin, kebijakan penanggulangan kemiskinan juga terkait dengan bagaimana mengurangi kesenjangan di antara penduduk miskin. Tingkat kedalaman dan keparahan kemiskinan dapat diketahui dengan melihat indeks kedalaman kemiskinan dan indeks keparahan kemiskinan. Indeks Kedalaman Kemiskinan (*Poverty Gap Index-P1*) adalah ukuran rata-rata kesenjangan pengeluaran masing-masing penduduk miskin terhadap garis kemiskinan. Semakin tinggi nilai indeks, semakin jauh rata-rata pengeluaran penduduk dari garis kemiskinan. Sedangkan Indeks Keparahhan Kemiskinan (*Poverty Severity Index-P2*) memberikan gambaran mengenai penyebaran pengeluaran di antara penduduk miskin. Semakin tinggi nilai indeks, semakin tinggi ketimpangan pengeluaran diantara penduduk miskin. Untuk mengetahui perkembangan hasil perhitungan dari kedua indeks tersebut di Kabupaten Banyuwangi dapat dilihat pada gambar berikut.



Gambar III. 8 Indeks Kedalaman Kemiskinan (P1) dan Indeks Keparahhan Kemiskinan (P2) Kabupaten Banyuwangi Tahun 2017 - 2021

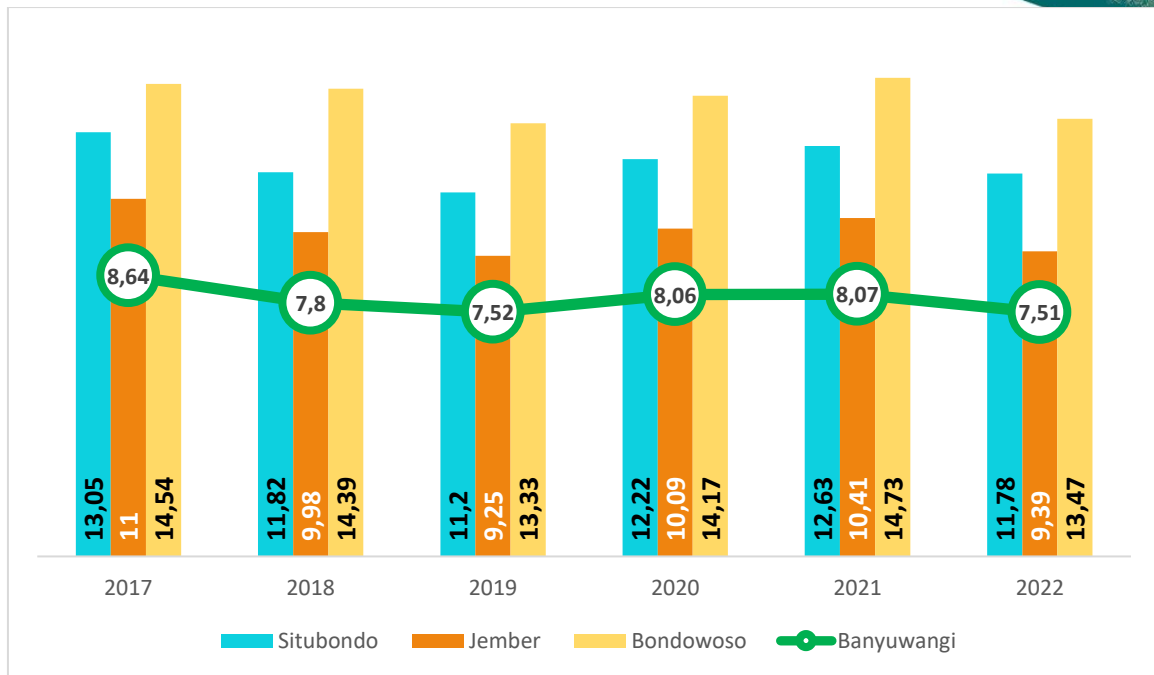
Sumber: Badan Pusat Statistik Kabupaten Banyuwangi, 2022

Indeks Kedalaman Kemiskinan (P1) Kabupaten Banyuwangi pada tahun 2017 hingga 2020 cenderung mengalami tren fluktuatif, dimana pada tahun 2018 nilai indeks mengalami peningkatan dari tahun sebelumnya (2017) sebesar 0,25 atau dari 1.15 menjadi 1.4, sedangkan pada tahun 2019 nilai indeks memiliki posisi menurun pada angka 1.29. Pada tahun 2020 nilai indeks Kedalaman Kemiskinan (P1) mengalami peningkatan sebesar 0,01

sehingga menjadi 1.3. Sedangkan pada tahun 2021 nilai indeks Kedalaman Kemiskinan (P1) mengalami peningkatan sehingga menjadi 1.32 atau meningkat sebesar 0.02, namun nilainya masih berada dibawah tahun 2019. Terjadinya peningkatan nilai indeks ini menunjukkan bahwa rata-rata pengeluaran penduduk miskin di Kabupaten Banyuwangi cenderung menjauh garis kemiskinan, dan sebaliknya apabila terjadi penurunan dari nilai indeks, maka rata-rata pengeluaran penduduk miskin di Kabupaten Banyuwangi semakin mendekati bawah garis kemiskinan. Semakin besarnya nilai indeks kedalaman kemiskinan Kabupaten Banyuwangi pada tahun 2021 dibandingkan dengan kondisi pada tahun 2019 dan sebelumnya menunjukkan bahwa kondisi kemiskinan di Kabupaten Banyuwangi semakin buruk, karena dengan rata-rata pengeluaran penduduk miskin yang mendekati garis kemiskinan, berarti kondisi kesejahteraan penduduk tersebut semakin menurun.

Bila melihat nilai Indeks Keparahan Kemiskinan (P2) Kabupaten Banyuwangi memiliki tren yang hampir serupa dengan Indeks Kedalaman Kemiskinan kecenderungan menurun, Indeks Keparahan Kemiskinan (P2) mengalami penurunan. Jika dibandingkan dengan tahun 2018, nilai indeks ini telah mengalami penurunan pada tahun 2021, sedangkan pada tahun 2021 Indeks Keparahan Kemiskinan (P2) mengalami penurunan pada angka yang masih rendah dibandingkan dengan kondisi pada tahun 2018. Penurunan nilai indeks keparahan kemiskinan menunjukkan bahwa kesenjangan pengeluaran antar penduduk miskin semakin berkurang. Sebaliknya jika terjadi kenaikan nilai indeks ini berarti bahwa kesenjangan pengeluaran antar penduduk miskin semakin melebar. Walaupun pada tahun 2021 nilai indeks mengalami penurunan, namun bila dibandingkan dengan kondisi tahun 2018 dan sebelumnya, maka nilai indeks pada tahun 2021 masih berada di bawahnya, sehingga kondisi tersebut menunjukkan bahwa tingkat kesenjangan pengeluaran antar penduduk miskin di Kabupaten Banyuwangi masih termasuk dalam kategori baik/ rendah.





Gambar III. 9 Persentase Kemiskinan Berdasarkan Kabupaten/ Kota di Provinsi Jawa Timur Tahun 2022

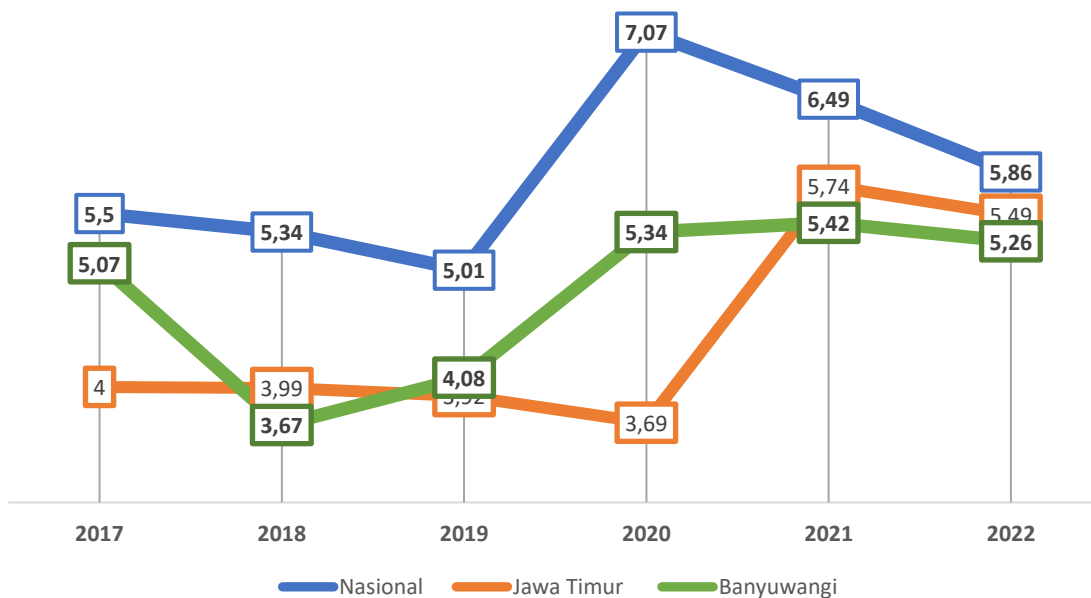
Sumber: Badan Pusat Statistik Provinsi Jawa Timur, 2023

Data diatas merupakan perbandingan angka kemiskinan (P0) Kabupaten Banyuwangi dengan 3 daerah lain di sekitar Kabupaten Banyuwangi yakni Situbondo, Jember, Bondowoso. Apabila dibandingkan antar Kabupaten Banyuwangi dengan tiga daerah tersebut Kabupaten Banyuwangi pada posisi lebih rendah dari tiga daerah tersebut. Yang mengartikan bahwa kondisi sosial kemiskinan pada Kabupaten Banyuwangi merupakan kondisi lebih baik daripada tiga daerah lain seperti Kabupaten Situbondo, Jember dan Bondowoso. Meskipun pada saat Pandemi pada tahun 2020 dan 2021 dimana pertumbuhan ekonomi mengalami resesi yang cukup signifikan akibat sektor utama pariwisata dan perhotelan yang mengalami penurunan cukup drastis namun dari kondisi sosial masih dapat bersaing dengan daerah lain.

#### 3.1.1.4. Pengangguran

Salah satu indikator yang digunakan untuk mengukur pengangguran pada suatu daerah adalah Tingkat Pengangguran Terbuka (TPT). Tingkat Pengangguran Terbuka (TPT) adalah persentase jumlah pengangguran terhadap jumlah angkatan kerja, sehingga berdasarkan definisi tersebut dan rumus yang ditetapkan oleh Badan Pusat Statistik (BPS), maka besar kecilnya Tingkat Pengangguran Terbuka (TPT) dapat ditentukan oleh 2 variabel, yaitu: Jumlah Angkatan Kerja dan Jumlah Pengangguran. Perkembangan Tingkat

Pengangguran Terbuka (TPT) Kabupaten Banyuwangi dalam setiap tahun mengalami tren yang meningkat dalam 6 tahun terakhir. Pada tahun 2017 Tingkat Pengangguran Terbuka (TPT) Kabupaten Banyuwangi tercatat sebesar 3,07 dan mengalami peningkatan pada tahun 2018 menjadi 3.67. Pada tahun 2019 seiring dengan meningkat jumlah pengangguran, maka Tingkat Pengangguran Terbuka (TPT) Kabupaten Banyuwangi juga mengalami penurunan menjadi 4.08. Sedangkan pada tahun 2020 seiring dengan adanya dampak Pandemi Covid-19 Tingkat Pengangguran Terbuka (TPT) Kabupaten Banyuwangi kembali mengalami peningkatan menjadi 5.34. Pada tahun 2021 Tingkat Pengangguran Terbuka (TPT) masih tercatat sebesar 5.42, dan hanya mengalami peningkatan sebesar 1.26 dari tahun 2020. Dan hingga akhir tahun 2022 jumlah Tingkat Pengangguran Terbuka (TPT) Kabupaten Banyuwangi Menurun pada posisi 5,26. Tingkat Pengangguran Terbuka (TPT) Kabupaten Banyuwangi sebesar 5,26 memiliki arti bahwa pada setiap 100 penduduk angkatan kerja terdapat sekitar 5 penduduk yang mencari pekerjaan.



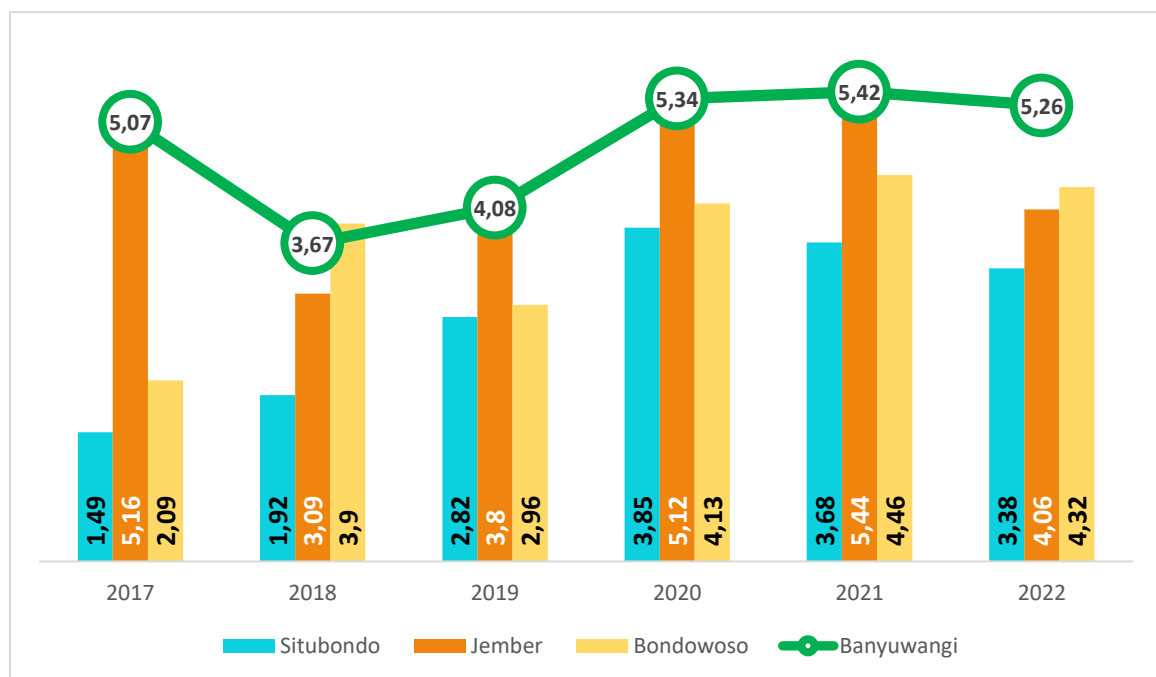
Gambar III. 10 Perkembangan Tingkat Pengangguran Terbuka (TPT) Kabupaten Banyuwangi, Provinsi Jawa Timur dan Nasional Tahun 2017 - 2021

Sumber: Badan Pusat Statistik Kab. Banyuwangi, Prov. Jawa Timur dan Pusat, 2022

Kondisi Tingkat Pengangguran Terbuka (TPT) Kabupaten Banyuwangi bila dibandingkan dengan Provinsi Jawa Timur dan Nasional pada tahun 2017 hingga 2021 masih berada atas Nasional dan Provinsi Jawa Timur, namun pada tahun 2020 dan 2021 Tingkat Pengangguran Terbuka (TPT) Kabupaten Banyuwangi masih tetap dibawah Nasional

dan berada di atas Provinsi Jawa Timur, sedangkan tren yang terjadi pada tahun 2020 dan 2021 memang merupakan kondisi yang secara umum dialami oleh sebagian besar Kabupaten/ Kota di Provinsi Jawa Timur maupun di Indonesia, mengingat meningkatnya jumlah pengangguran yang signifikan pada tahun 2020 lebih disebabkan oleh dampak pandemi Covid-19 yang juga dirasakan oleh sebagian besar daerah di Indonesia. Tetapi pada Tahun 2022 jumlah TPT di Kabupaten Banyuwangi mengalami progres penurunan TPT

Terkait dengan Tingkat Pengangguran Terbuka (TPT), jumlah pengangguran merupakan salah satu variabel yang menarik untuk dibahas secara lebih mendalam, mengingat pengangguran menjadi suatu persoalan dalam pembangunan yang harus diselesaikan oleh pemerintah. Keberadaan pengangguran menggambarkan banyaknya orang yang tidak bekerja sama sekali, sedang mencari kerja, bekerja kurang dari dua hari selama seminggu, atau seseorang yang sedang berusaha mendapatkan pekerjaan yang layak.



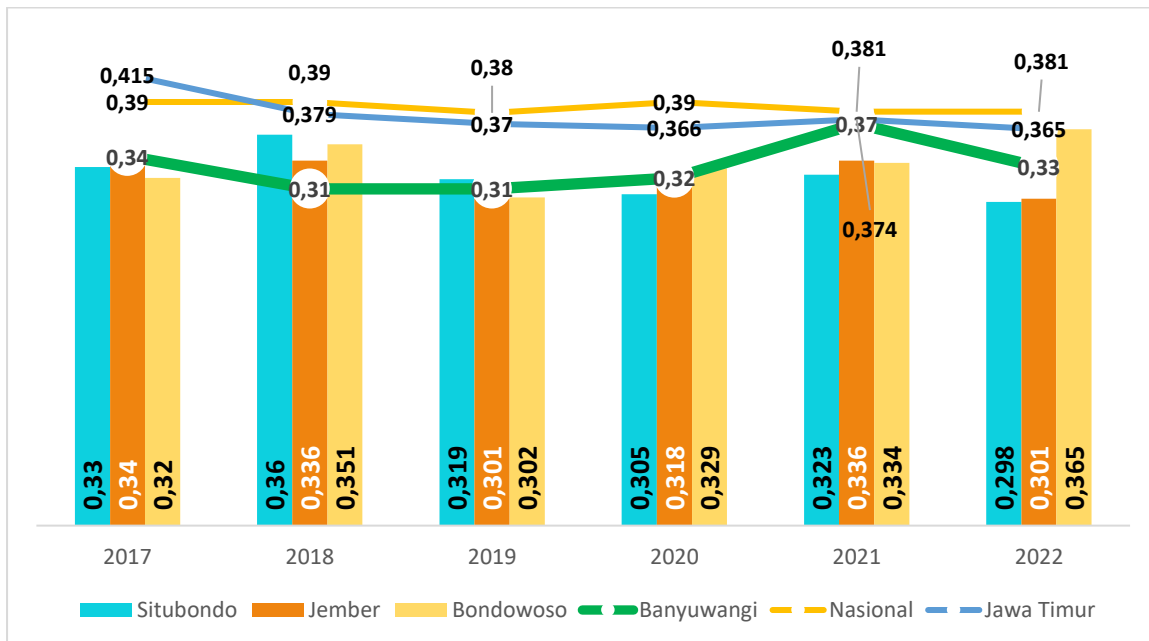
Gambar III. 11 Persentase Tingkat Pengangguran Terbuka Berdasarkan Kabupaten/ Kota di Provinsi Jawa Timur Tahun 2023

Sumber: Badan Pusat Statistik Provinsi Jawa Timur, 2022

### 3.1.1.5. Gini Rasio

Suatu daerah bisa dianggap sejahtera dapat diketahui dengan melihat bagaimana daerah tersebut mendistribusikan pendapatan, apakah didistribusikan secara merata atau terjadi ketimpangan. Distribusi pendapatan mencerminkan ketimpangan atau meratanya

hasil pembangunan suatu daerah baik yang diterima masing-masing orang atau dari kepemilikan faktor-faktor produksi dikalangan penduduknya. Untuk mengetahui ketimpangan atau meratanya pendapatan pada suatu daerah dapat dilihat dari Koefisien Gini. Koefisien Gini adalah ukuran ketidakmerataan atau ketimpangan agregat (secara keseluruhan) yang angkanya berkisar antara nol (pemerataan sempurna, dimana semua nilai sama) hingga satu (ketimpangan yang sempurna, dimana satu orang menguasai semuanya dan yang lainnya nihil). Koefisien Gini dihitung dengan pengukuran ketimpangan atau ketidakmerataan pendapatan yang relatif sangat sederhana, yaitu dengan menghitung rasio bidang yang terletak antara garis diagonal dengan kurva terhadap bidang yang terletak antara kurva dengan garis vertikal dan horizontal sebelah kanan. Nilai Rasio Gini berkisar antara 0 hingga 1. Nilai Rasio Gini yang semakin mendekati 1 mengindikasikan tingkat ketimpangan yang semakin tinggi. Rasio Gini bernilai 0 menunjukkan adanya pemerataan pendapatan yang sempurna, atau setiap orang memiliki pendapatan yang sama. Sedangkan, Rasio Gini bernilai 1 menunjukkan ketimpangan yang sempurna, atau satu orang memiliki segalanya sementara orang-orang lainnya tidak memiliki apa-apa. Dengan kata lain, Rasio Gini diupayakan agar mendekati 0 untuk menunjukkan adanya pemerataan distribusi pendapatan antar penduduk. Untuk mengetahui gini rasio Kabupaten Banyuwangi dalam beberapa tahun terakhir (2017 - 2022) secara lebih jelas dapat dilihat pada gambar berikut.



Gambar III. 12 Perkembangan Gini Rasio Kabupaten Banyuwangi, Provinsi Jawa Timur dan Nasional Tahun 2017 - 2022

Sumber: Badan Pusat Statistik Kab. Banyuwangi, Prov. Jawa Timur dan Pusat, 2023

Melihat data pada gambar di atas dapat diketahui bahwa gini rasio Kabupaten Banyuwangi pada tahun 2017 tercatat sebesar 0,340. Hal ini berarti bahwa di Kabupaten Banyuwangi distribusi pendapatan penduduk relatif merata. Bila melihat pada perkembangan dari tahun ke tahun dapat diketahui bahwa nilai gini rasio Kabupaten Banyuwangi pada tahun 2018 cenderung mengalami penurunan dibandingkan pada tahun 2017. Hal ini berarti bahwa distribusi penduduk pada tahun 2018 relatif lebih merata. Pada tahun 2019 dan 2020 nilai gini rasio Kabupaten Banyuwangi mengalami peningkatan dengan nilai masing-masing tahun sebesar 0,310 dan 0,320, namun pada tahun 2021 nilai gini rasio Kabupaten Banyuwangi kembali mengalami peningkatan menjadi 0,370. Dan hingga akhir tahun 2022 tercatat bahwa nilai gini rasio Kabupaten Banyuwangi menurun menjadi 0,33.

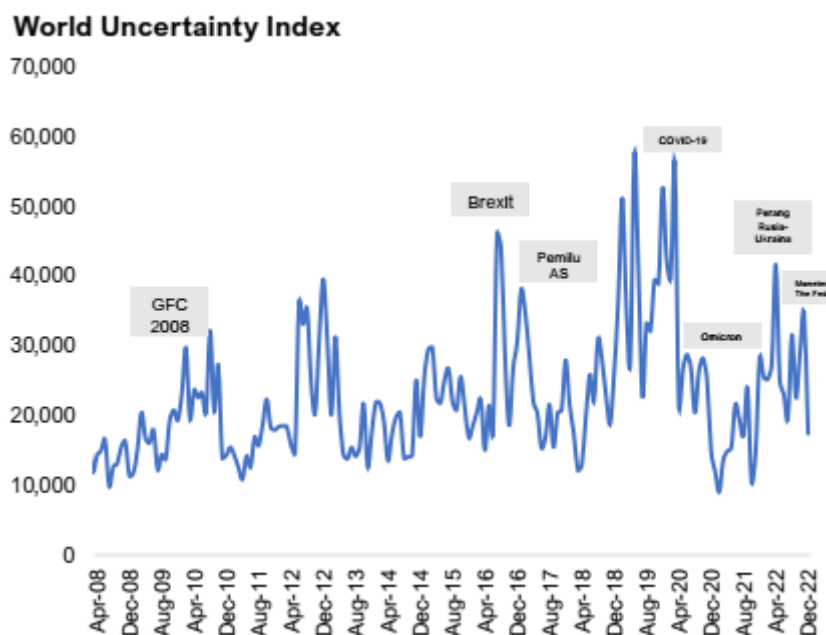
### **3.1.2. Tantangan dan Prospek Perekonomian Daerah**

#### **3.1.2.1. Kondisi Ekonomi Global**

Perekonomian global diperkirakan tumbuh lebih lambat pada tahun ini, tercermin dari tren perlambatan pertumbuhan yang masih berlanjut pada triwulan IV tahun 2022 pada beberapa negara. Pertumbuhan ekonomi Amerika Serikat tumbuh 1,0 persen (YoY), Tiongkok tumbuh 2,9 persen (YoY), Jepang tumbuh 0,6 persen (YoY), Korea Selatan tumbuh 1,4 persen (YoY), serta Singapura tumbuh 2,2 persen (YoY). Perlambatan pertumbuhan ekonomi global diantaranya disebabkan masih mewabahnya pandemi Covid-19 di Tiongkok meskipun pada tingkat ringan. Selain itu, pengetatan kebijakan moneter yang dilakukan oleh sebagian besar negara termasuk di negara-negara maju juga turut mempengaruhi perlambatan pertumbuhan ekonomi global, meskipun pengetatan kebijakan moneter ini diperlukan untuk stabilisasi harga. Secara keseluruhan tahun 2022, pertumbuhan ekonomi Amerika Serikat, Tiongkok, Jepang, Korea Selatan, dan Singapura masing-masing tumbuh sebesar 2,1; 3,0; 1,0; 2,6; dan 3,8 persen. Sejalan dengan perekonomian global, perekonomian Indonesia pada triwulan IV tahun 2022 tetap tumbuh sebesar 5,0 persen (YoY), dan keseluruhan tahun 2022 tumbuh sebesar 5,3 persen (YoY), kembali seperti sebelum pandemi. Dari sisi pengeluaran, seluruh komponen tumbuh positif kecuali konsumsi pemerintah yang masih mengalami kontraksi. Konsumsi rumah tangga masih menjadi sumber pertumbuhan pada sisi pengeluaran. Meningkatnya konsumsi rumah tangga sejalan dengan peningkatan pendapatan masyarakat yang berdampak pada peningkatan belanja masyarakat, khususnya pada sub komponen transportasi dan

komunikasi serta restoran dan hotel. Serta adanya momen liburan HBKN Natal dan Tahun Baru. Sementara dari sisi produksi, seluruh sektor tumbuh positif dengan sumber pertumbuhan tertinggi masih terjadi pada sektor industri pengolahan yang didorong oleh sub sektor industri makanan dan minuman. Perkembangan kondisi fiskal Indonesia tetap terjaga sejalan dengan pertumbuhan signifikan pada pendapatan negara, dan belanja negara yang meningkat. Pendapatan negara dan hibah meningkat 30,6 persen (YoY) menjadi sebesar Rp2.626,4 triliun atau mencapai 115,9 persen dari pagu APBN 2022. Kinerja tersebut didorong oleh peningkatan pendapatan dalam negeri, penerimaan perpajakan, dan PNBP.

Ketidakpastian global yang disebabkan karena adanya tensi Rusia-Ukraina berdampak terhadap struktur ekonomi yang ada pada level global dengan indikasi *World Uncertainty Index* yang fluktuatif. Sebagaimana disampaikan Ahir, Bloom dan Furcery (2002) kondisi global akan mengalami ketidakpastian hingga ketegangan ketegangan geopolitik belum mengalami kata kondusif.



Gambar III. 13 World Uncertainty Index

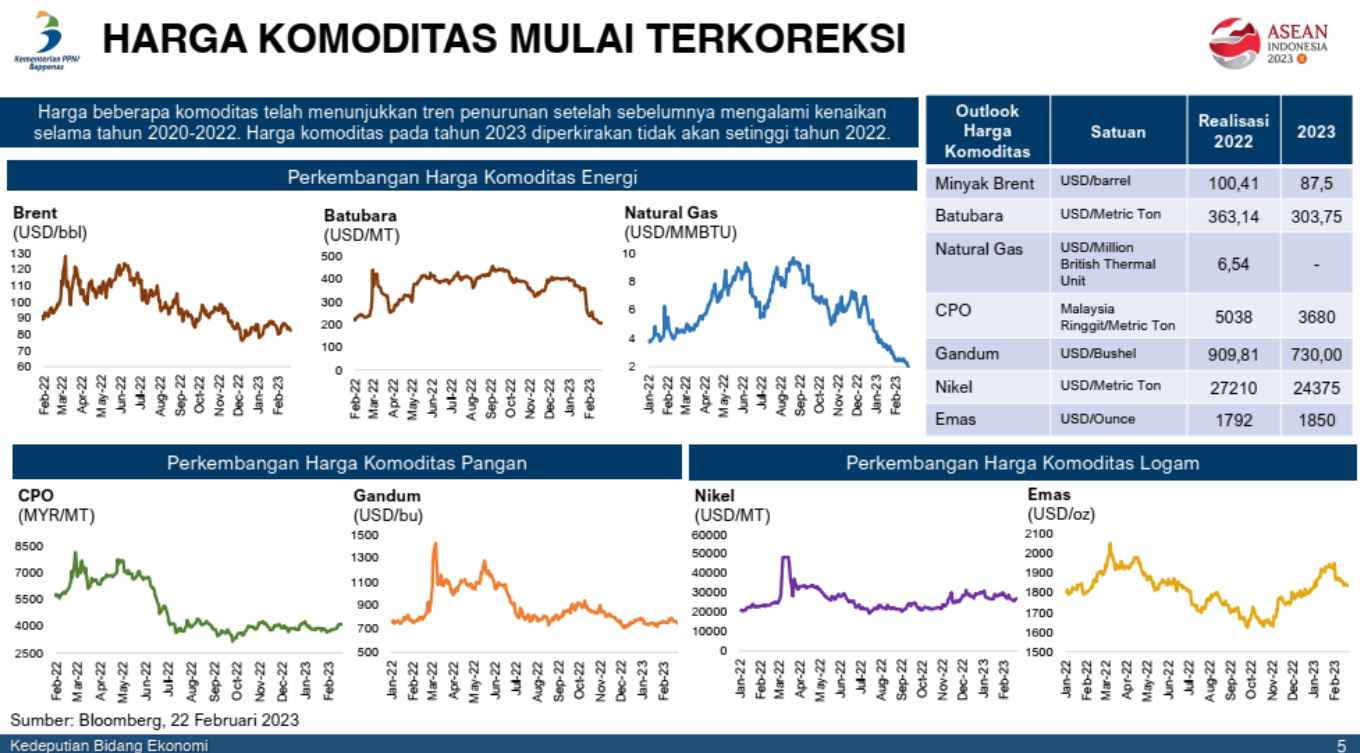
Sumber : Ahir, Bloom, Furcery, 2022

Disisi lain ketegangan-ketegangan geopolitik yang berdampak terhadap sentimen-sentimen global nyatanya tidak terlalu berdampak terhadap komoditas-komoditas global seperti kebutuhan pangan, material, energi dan mineral. Pada tahun 2022 asumsi ekonomi normal menghasilkan komoditas-komoditas yang terkoreksi. Bloomberg menyatakan

beberapa komoditas umum seperti Minyak Brent, Batubara, Natural Gas, Pangan Dan komoditas logam emas dan nikel mengalami koreksi harga relatif menurun. Melalui perspektif makro kondisi ini sangat menguntungkan bagi negara-negara yang memiliki aktivitas ekonomi impor tetapi menjadi sebaliknya bagi negara-negara ekspor yang memberikan kontribusi share global terhadap beberapa komoditas global. Indonesia akan cukup diuntungkan dengan adanya penurunan harga minyak mentah Brent tercatat dengan harga \$80/Barel per Februari 2023 atau 12% lebih rendah (YoY) dari Februari 2022, sementara komoditas energi lain seperti batu bara dan Gas Alam sebagai penyokong mengalami penurunan. Energi Utama negara, Batubara mengalami penurunan drastis per satuan Metrik Ton dengan harga pada kisaran \$200/Mt per Februari 2022 terkoreksi turun hampir 30% dari akhir Januari 2023.

Sekaligus Gas Alam yang mengalami penurunan menjadi hanya \$2/MMBTU Per Februari 2023 atau turun 30% (MoM) dan relatif sama dengan tahun lalu pada bulan yang sama (YoY)

Untuk lebih mengetahui kondisi ekonomi global dapat dilihat pada grafik-grafik berikut :



Gambar III. 14 Koreksi harga Komoditas Global (MoM)

Sumber : Kedeputan Bidang Ekonomi Bappenas, 2023

Perekonomian Dunia diprediksi akan dihantam resesi tahun 2023 yang memiliki impact cukup massive terhadap perekonomian Indonesia. Kementerian Keuangan melalui tulisanya menyatakan bahwa prediksi resesi ekonomi semakin jelas dan memberikan tantangan secara nyata di tahun 2023 dengan adanya adanya indikasi mulai terjadi kenaikan suku bunga acuan secara agresif yang dilakukan oleh bank sentral berbagai negara dalam upaya meredam laju inflasi.

Presiden Jokowi menyebutkan bahwa ketidakpastian global saat ini sangat mengkhawatirkan banyak negara, termasuk Indonesia. Akibat kenaikan harga energi hingga suku bunga acuan di berbagai negara, inflasi menjadi melonjak. Beliau menyebut sudah terdapat 5 negara dengan lonjakan inflasi hingga di atas 80%. Sementara inflasi Indonesia per November 2022 mencapai 5,42% dan diprediksi tembus 6 persen di akhir tahun ini. Menteri Keuangan Sri Mulyani Indrawati juga menyampaikan bahwa ancaman resesi dan perlambatan ekonomi global pada tahun 2023 bukanlah tantangan yang mudah, terutama akibat ketegangan geopolitik yang berimbas pada disrupsi rantai pasok global berpotensi berimbas pada perekonomian domestik. Disamping tantangan geopolitik dan resesi ekonomi tersebut, beliau mengatakan dunia juga menghadapi tantangan perubahan iklim yang akan sangat mempengaruhi keuangan negara, perekonomian, dan kesejahteraan rakyat.

Faktor utama terjadinya resesi global diakibatkan oleh beberapa hal secara internasional yang memberikan persepsi negatif terhadap kemajuan ekonomi global yakni :

1. Pertama Pandemi Covid-19 yang mereda membuat semua negara mengalami gejala kontraksi yang dahsyat. walaupun sudah mulai mereda dan banyak negara yang telah membebaskan warganya untuk beraktivitas seperti biasa. Namun pada saat meluasnya wabah Covid-19 pada awal tahun 2020 sampai dengan awal tahun ini, aktivitas ekonomi global menurun drastis. Setiap negara lebih fokus untuk menangani Covid-19 dan menerapkan pembatasan aktivitas, termasuk aktivitas ekonomi. Akibatnya, pertumbuhan ekonomi secara global pun mengalami kontraksi. Pada saat yang sama, banyak negara melakukan proteksi atas hasil pangan untuk mengantisipasi wabah Covid-19 yang berkepanjangan dan berakibat pada meningkatnya harga pangan karena kurangnya suplai. Indonesia juga sempat mengalami resesi ekonomi pada akhir tahun 2020 akibat pandemi Covid-19.



2. Perang Rusia-Ukraina yang berlangsung sejak bulan Februari lalu, telah menghilangkan PDB global hingga USD2,8 triliun. Perang Rusia- Ukraina mengganggu rantai pasok global sehingga menimbulkan krisis terutama di sektor pangan dan energi, yang pada akhirnya mengakselerasi laju inflasi. Perang Rusia-Ukraina merupakan factor utama penyebab terjadinya resesi ekonomi global yang diprediksi akan terjadi pada tahun 2023 mendatang.
3. Tingginya tingkat inflasi. Dalam laporan World Economic Outlook edisi Oktober 2022, International Monetary Fund (IMF) memproyeksikan laju inflasi global mencapai 8,8% pada 2022 dan akan menurun pada tahun 2023 yaitu menjadi 6,5%. Inflasi Indonesia menurut Bank Indonesia diproyeksikan menurun dan kembali ke dalam sasaran  $3,0\pm 1\%$  pada 2023 dan  $2,5\pm 1\%$  pada 2024. Menyikapi hal ini, beberapa negara sudah menarik insentif moneter dan fiskalnya sebagai upaya mengatasi risiko dari inflasi yang terus meningkat.
4. Kenaikan suku bunga acuan.

Di Indonesia secara lokalistik ekonomi lokal dinilai mampu secara mandiri dapat survive dalam gempuran kondisi ekonomi global yang tidak diperkirakan. Stabilitas dan mobilitas ekonomi masyarakat yang ingin segera lega dari COVID-19 menunjukkan tren yang sangat positif dalam kelajuan pertumbuhan ekonomi terutama nampak pada akhir tahun 2022. Namun kondisi ekonomi daerah memiliki impact yang tidak cukup signifikan apabila secara geopolitik pemerintah Indonesia menerapkan kebijakan ekonomi nasional seperti kebijakan pengurangan ekspor-impor yang mengurangi rantai pasok produksi serta depresiasi rupiah yang membuat pengusaha merupaka sehingga menahan kondisi produksi. Ancaman resesi ekonomi global terhadap Indonesia akan ditandai, antara lain:

1. Permintaan ekspor produk jadi Indonesia seperti tekstil dan kerajinan menurun, terutama dari AS, Eropa, dan Tiongkok;
2. Penurunan harga beberapa komoditas minyak mentah, minyak sawit mentah (CPO), dan logam dasar;
3. Kenaikan suku bunga di negara-negara maju yang menyebabkan aliran modal mengalir ke luar negeri;
4. Pertumbuhan ekonomi melambat;
5. Meningkatnya beban biaya usaha akibat depresiasi rupiah.

Ancaman akan terjadinya resesi ekonomi global ini perlu disikapi oleh pemerintah dengan melakukan langkah antisipatif untuk terus mendorong kinerja perekonomian nasional. Walaupun kinerja perekonomian nasional saat ini cukup positif, namun jika resesi ekonomi global benar-benar terjadi maka Indonesia diyakini akan terkena dampaknya dan dapat menyeret Indonesia ke dalam “jurang” resesi ekonomi tersebut.

### 3.1.2.2. Kondisi Ekonomi Domestik

Perekonomian Indonesia yang sedikit termoderasi disebabkan siklus perekonomian yang melambat menjelang akhir tahun, serta *base-effect* yang lebih tinggi pada triwulan IV tahun 2021. Namun demikian, kinerja perekonomian tetap terjaga yang ditopang oleh mobilitas masyarakat yang semakin pulih, tercermin dari peningkatan di sektor pariwisata, daya beli masyarakat yang masih terus terjaga, serta aktivitas produksi yang semakin terekspansi. Sementara itu, kinerja perekonomian Indonesia keseluruhan tahun 2022 menguat menjadi sebesar 5,31 persen, kembali seperti sebelum pandemi.

Dari sisi pengeluaran, konsumsi pemerintah masih mengalami kontraksi, sedangkan komponen lainnya tetap tumbuh positif. Konsumsi rumah tangga masih menjadi sumber utama pertumbuhan ekonomi dengan laju pertumbuhan sebesar 4,5 persen (YoY). Semakin pulihnya kondisi pasca pandemi, mendorong masyarakat untuk melakukan mobilitas terutama untuk melakukan aktivitas ekonomi dan berwisata. Mobilitas masyarakat yang semakin pulih mendorong aktivitas dunia usaha semakin tumbuh, sehingga pendapatan masyarakat menjadi meningkat. Peningkatan pendapatan masyarakat tercermin dari kenaikan pajak penghasilan (PPh) Pasal 21 sebesar 18,4 persen secara tahunan. Meningkatnya pendapatan masyarakat turut mendorong penguatan konsumsi rumah tangga pada seluruh sub komponen, terutama pada kinerja sub komponen transportasi dan komunikasi serta restoran dan hotel.

Menguatnya sub komponen transportasi dan komunikasi sejalan dengan aktivitas masyarakat dan sektor pariwisata yang semakin pulih. Kinerja tersebut tercermin dari jumlah penumpang di seluruh mode transportasi yang mengalami peningkatan, sejalan dengan mulai dihapuskannya pemberlakuan bekerja dan bersekolah dari jarak jauh. Kondisi ini juga didorong oleh sejumlah hari libur terutama adanya HBKN Natal dan Tahun Baru 2023. Kembali dibukanya hampir seluruh bandara internasional, diselenggarakannya Event

Internasional seperti G-20, serta pelanggaran aktivitas hari raya keagamaan turut mendorong peningkatan aktivitas ekonomi masyarakat pada sektor konsumsi rumah tangga khususnya sub komponen restoran dan hotel. Secara tahunan, konsumsi rumah tangga tumbuh menguat sebesar 4,9 persen



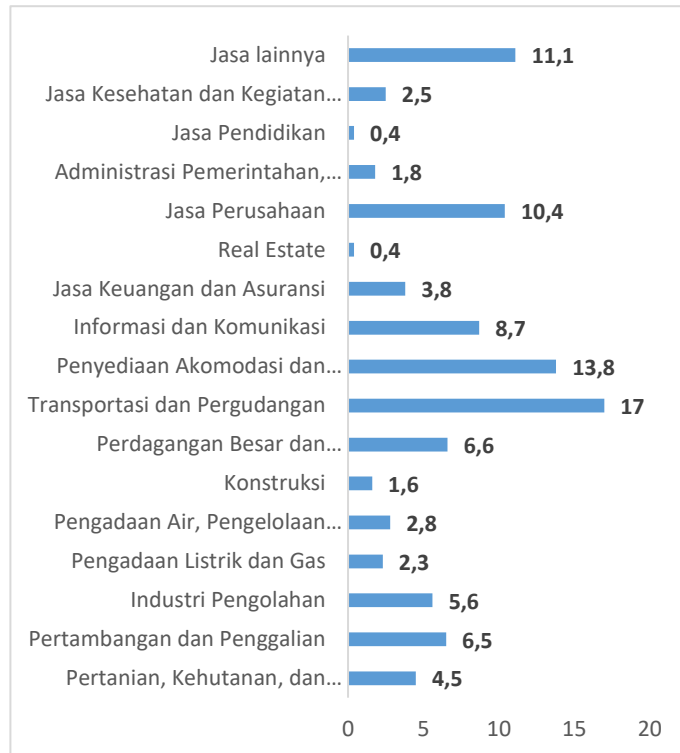
Gambar III. 15 Pertumbuhan Ekonomi Indonesia (YoY)

**Sumber :** Kedeputan Bidang Ekonomi Bappenas, 2023

Perekonomian Indonesia pada tahun 2023 diperkirakan tetap kuat dan terus berlanjut ditengah prospek penurunan ekonomi global. Secara keseluruhan, perekonomian Indonesia pada tahun 2023 diperkirakan tumbuh pada kisaran 5,3 – 5,5 persen sejalan dengan tetap kuatnya konsumsi masyarakat dan inflasi yang diperkirakan akan kembali ke target bank sentral. Optimisme ekonomi tahun 2023 didorong oleh peningkatan aktivitas ekonomi mitra dagang Indonesia di wilayah Asia. Meski demikian, harga komoditas tahun 2023 diperkirakan melambat. Dari sisi lapangan usaha, industri pengolahan masih menjadi sumber pertumbuhan ekonomi dan mampu tumbuh positif. Kinerja pariwisata juga menunjukkan perbaikan yang signifikan.

Dari sisi produksi, seluruh sektor lapangan usaha menunjukkan gelagat tumbuh positif, yang tumbuh sebesar 5,6% (y). Pertumbuhan Industri Pengolahan pada triwulan ini lebih tinggi dibandingkan triwulan sebelumnya, yang didorong oleh industri makanan dan

minuman yang tumbuh meningkat 8,7% (Yo). Peningkatan industri makan dan minum seiring dengan meningkatnya konsumsi rumah tangga dan permintaan beberapa komoditas makanan dan minuman dalam negeri serta meningkatnya *Crude Palm Oil* (CPO). Di samping itu, dipengaruhi juga oleh pertumbuhan industri logam dasar sebesar 15,1% (YoY) yang didorong oleh peningkatan kapasitas produksi di sentra tambang didukung dengan membaiknya harga komoditas di



Gambar III. 16 Pertumbuhan PDB Indonesia, 2022

Sumber : BPS

pasar ekspor. Secara tahunan, industri pengolahan tumbuh meningkat sebesar 4,9%. Lebih detail sektor pertumbuhan PDB dari sisi produksi adalah sebagai berikut :

Sektor dengan pertumbuhan tertinggi masih terjadi pada sektor transportasi dan pergudangan sebesar 17,0 persen (YoY), meskipun melambat dibandingkan pertumbuhan triwulan sebelumnya. Seperti yang sudah dibahas sebelumnya, kinerja sektor transportasi dan pergudangan ditopang oleh mobilitas masyarakat yang semakin meningkat seiring adanya momen libur HBKN Natal dan Tahun Baru. Selain itu, adanya beberapa Event internasional, salah satunya momen puncak kegiatan presiden G20 yaitu KTT G20 di Bali, dan acara MTQ Nasional menjadi pendorong pertumbuhan sektor ini.

Dalam rangka memastikan arah perkembangan perekonomian baik nasional maupun daerah perlu kiranya negara menentukan arahan ataupun *outlook* kedepan dalam menyikapi suasana ekonomi serta memberikan *guidance* kepada daerah untuk dapat menentukan arah kebijakan daerah masing-masing sesuai dengan potensi. Pandangan ekonomi kedepan memiliki kecenderungan ketidaktetapan tinggi yang disebabkan oleh isu resesi yang ditiupkan negara-negara adidaya atas pergolakan nilai tukar mata uang serta ekspor dan

impor serta peralihan energi konvensional menjadi energi *renewable*. Meskipun isu resesi negara ditiupkan secara global namun kondisi ekonomi makro Indonesia yang Stabil dan terkoreksi dapat memosisikan Indonesia kepada zona aman resesi dengan angka probabilitas 2.0 negara dengan probabilitas resesi tertinggi ada pada wilayah Italia, Inggris, Prancis, Jerman, Amerika Serikat dan Kawasan Eropa. Negara-negara adidaya ini justru memiliki kecenderungan resesi ekonomi. IMF maupun World Bank Cenderung pesimis menanggapi isu resesi global dimana proyeksi outlook pada tahun 2023 yang sebelumnya diproyeksi di tahun 2022 adalah 3,0% diproyeksi kembali dengan angka 1,7% dengan adanya risiko resesi. Namun konsolidasi ini cukup ampuh untuk memastikan bahwa Indonesia hanya akan mengalami penurunan proyeksi ekonomi dengan nilai 0,1-0,3% .

Target pencapaian ekonomi nasional adalah memastikan iklim investasi terjaga dengan suasana yang kondusif, meningkatkan produktivitas sektor-sektor PDB, meningkatnya aktivitas ekonomi masyarakat serta menjaga daya beli masyarakat. Untuk dapat mencapai hal tersebut arah kebijakan ekonomi makro tahun 2024 secara nasional adalah sebagai berikut :

1. Semangat Percepatan transformasi ekonomi
2. Kepastian penyelesaian target jangka menengah
3. Kepastian hukum dan regulasi

Kondisi pada tahun 2024 menjadi kondisi akhir berakhirnya RPJMN Periode 2 Joko Widodo yang memastikan bahwa akan terjadi sinyal-sinyal stabilitas di tengah agenda politik tahun 2024. Arah kebijakan ekonomi di tahun 2024 pasca Pandemi menjadi lebih jelas untuk mewujudkan penguatan kondisi pra-normal yang mengalami resesi di tahun 2020 dan tahun 2021. Pemulihan yang telah terjadi pada tahun 2022 menjadi semangat baru di tahun 2023 dan tahun 2024 untuk mendukung dan memperkuat sektor-sektor penopang ekonomi Indonesia yang diarahkan kepada kebijakan-kebijakan program hilirisasi, dukungan infrastruktur pendukung prioritas di 21 kawasan serta mengembalikan marwah sektor pariwisata. Berikut merupakan asumsi ekonomi makro tahun 2024 sebagaimana diproyeksi oleh Deputi Bidang Ekonomi Bappenas.



## KERANGKA EKONOMI MAKRO TAHUN 2024



Dari sisi pengeluaran, konsumsi domestik diharapkan akan menjadi pendorong pertumbuhan seiring dengan pelaksanaan pemilu tahun 2024. Sementara dari sisi produksi, sektor dengan kontribusi besar seperti industri pengolahan, pertanian, perdagangan, pertambangan, dan konstruksi diharapkan akan tumbuh tinggi sejalan dengan agenda percepatan pelaksanaan transformasi ekonomi.



Kedepan Bidang Ekonomi

26

Gambar III. 17 Asumsi Ekonomi Makro Indonesia 2024

Sumber : Kedepan Bidang Ekonomi Bappenas, 2023

### 3.1.3. Arah Kebijakan Perekonomian Daerah

Pembangunan ekonomi dalam Rencana Pembangunan Jangka Menengah Nasional (RPJMN) Tahun 2020 - 2024 diarahkan untuk meningkatkan ketahanan ekonomi yang ditunjukkan oleh kemampuan dalam pengelolaan dan penggunaan sumber daya ekonomi, dalam memproduksi barang dan jasa bernilai tambah tinggi untuk memenuhi pasar dalam negeri dan ekspor. Hasilnya diharapkan mendorong pertumbuhan yang inklusif dan berkualitas yang ditunjukkan dengan keberlanjutan daya dukung sumber daya ekonomi bagi peningkatan kesejahteraan secara adil dan merata.

Pembangunan ekonomi dilaksanakan melalui dua pendekatan, yaitu: (1) pengelolaan sumber daya ekonomi, dan (2) peningkatan nilai tambah ekonomi. Kedua pendekatan ini menjadi landasan bagi sinergi dan keterpaduan kebijakan lintas sektor yang mencakup sektor pangan dan pertanian, kemaritiman, perikanan dan kelautan, industri pengolahan, pariwisata, ekonomi kreatif, dan ekonomi digital. Pelaksanaan kedua fokus tersebut didukung dengan perbaikan data untuk menjadi rujukan pemantauan dan evaluasi capaian pembangunan, serta perbaikan kualitas kebijakan.



## Pengelolaan Sumber Daya Ekonomi

Arah kebijakan dalam rangka pengelolaan sumber daya ekonomi pada tahun 2020 - 2024 mencakup:

- 1. Pemenuhan kebutuhan energi dengan mengutamakan peningkatan energi baru terbarukan (EBT)** yang dilaksanakan dengan strategi: (a) mempercepat pengembangan pembangkit energi baru dan terbarukan; (b) meningkatkan pasokan bahan bakar nabati; (c) meningkatkan pelaksanaan konservasi dan efisiensi energi; (d) meningkatkan pemenuhan energi bagi industri; serta (e) mengembangkan industri pendukung EBT.
- 2. Peningkatan kuantitas/ ketahanan air untuk mendukung pertumbuhan ekonomi** yang dilaksanakan dengan strategi: (a) memantapkan kawasan hutan berfungsi lindung; (b) mengelola hutan berkelanjutan; (c) menyediakan air untuk pertanian dan perikanan darat; (d) menyediakan air baku untuk kawasan prioritas; (e) memelihara, memulihkan, dan konservasi sumber daya air dan ekosistemnya termasuk revitalisasi danau dan infrastruktur hijau; serta (f) mengembangkan waduk multiguna.
- 3. Peningkatan ketersediaan, akses dan kualitas konsumsi pangan** yang dilaksanakan dengan strategi: (a) meningkatkan kualitas konsumsi, keamanan, fortifikasi dan biofortifikasi pangan; (b) meningkatkan ketersediaan pangan hasil pertanian, perikanan dan pangan hasil laut terutama melalui peningkatan produktivitas dan teknik produksi secara berkelanjutan untuk menjaga stabilitas pasokan dan harga kebutuhan pokok; (c) meningkatkan produktivitas, kesejahteraan sumber daya manusia (SDM) pertanian, perikanan serta kepastian pasar; (d) menjaga keberlanjutan produktivitas sumber daya pertanian yang adaptif terhadap perubahan iklim, sistem pertanian presisi, pengelolaan lahan dan air irigasi; serta (e) meningkatkan tata kelola sistem pangan nasional.
- 4. Peningkatan pengelolaan kemaritiman, perikanan dan kelautan** yang meliputi strategi: (a) menjadikan Wilayah Pengelolaan Perikanan (WPP) sebagai basis spasial dalam pembangunan perikanan berkelanjutan (*sustainable fisheries*), transformasi

kelembagaan dan fungsi WPP, meningkatkan kualitas pengelolaan WPP, serta pengelolaan dan penataan ruang laut dan rencana zonasi pesisir; (b) mengelola ekosistem kelautan dan pemanfaatan jasa kelautan secara berkelanjutan; (c) meningkatkan produksi, produktivitas, standardisasi, jaminan mutu dan keamanan produk kelautan dan perikanan; (d) meningkatkan fasilitasi usaha, pembiayaan, teknologi dan pasar; peningkatan kesejahteraan dan pemberdayaan nelayan terpadu; perlindungan usaha kelautan dan perikanan skala kecil; serta (e) meningkatkan kualitas dan kompetensi SDM, inovasi teknologi dan riset kemaritiman, kelautan dan perikanan serta penguatan database kelautan dan perikanan. Di samping itu, terus dilanjutkan upaya penguatan tata kelola dan implementasi kegiatan kemaritiman, serta memperkuat komitmen pelaksanaan target SDG 14 Ekosistem Lautan (*Life Below Water*).



### **Peningkatan Nilai Tambah Ekonomi**

Arah kebijakan dalam rangka peningkatan nilai tambah ekonomi pada tahun 2020 - 2024 mencakup:

1. **Penguatan kewirausahaan, usaha mikro, kecil dan menengah (UMKM) dan koperasi** yang dilaksanakan dengan strategi: (a) meningkatkan kemitraan usaha antara usaha mikro kecil dan usaha menengah besar; (b) meningkatkan kapasitas usaha dan akses pembiayaan bagi wirausaha; (c) meningkatkan kapasitas, jangkauan, dan inovasi koperasi; (d) meningkatkan penciptaan peluang usaha dan start-up; serta (e) meningkatkan nilai tambah usaha sosial.
2. **Peningkatan nilai tambah, lapangan kerja, dan investasi di sektor riil, dan industrialisasi** yang dilaksanakan dengan strategi: (a) meningkatkan industrialisasi berbasis pengolahan komoditas pertanian, kehutanan, perikanan, kemaritiman, dan non agro yang terintegrasi hulu-hilir; (b) meningkatkan industrialisasi melalui pengembangan *smelter* dan kawasan industri terutama di luar Jawa; (c) meningkatkan daya saing destinasi dan industri pariwisata yang didukung penguatan rantai pasok dan ekosistem pariwisata; (d) meningkatkan nilai tambah dan daya saing produk dan usaha kreatif dan digital; (e) memperbaiki iklim usaha dan



meningkatkan investasi, termasuk reformasi ketenagakerjaan; serta (f) mengembangkan industri halal.

Industrialisasi secara umum dilaksanakan melalui: (a) peningkatan produktivitas; (b) penguatan rantai pasok atau nilai melalui harmonisasi kebijakan yang mempengaruhi efisiensi alur input-proses-output-distribusi, dan pengembangan pemasok; (c) diversifikasi dan peningkatan kualitas produk industri hulu, antara dan hilir untuk penyediaan bahan baku, bahan antara/ penolong dan barang jadi; (d) perluasan pengembangan permesinan termasuk untuk mendukung pemutakhiran mesin-mesin industri dan perluasan aktivitas industri di perdesaan; (e) penguatan infrastruktur pendukung industri, termasuk untuk standardisasi dan sertifikasi; (f) penguatan jasa industri; (g) penguatan penerapan manajemen industri modern; (h) penguatan *circular economy* sebagai sumber efisiensi dan nilai tambah; dan (i) penyediaan insentif untuk penumbuhan dan peningkatan skala industri termasuk melalui pembiayaan industri.

Pengembangan hilirisasi industri pertanian dan kehutanan difokuskan pada pengolahan turunan komoditas utama seperti peternakan, kelapa sawit, kelapa, karet, kayu, rotan, sagu, kakao, kopi, tanaman obat, buah-buahan, florikultura dan rempah-rempah, pengembangan indikasi geografis tanaman jamu/ obat, serta standardisasi proses dan produk jamu nasional. Pengembangannya juga diperkuat dengan pendekatan yurisdiksi berkelanjutan, praktik budidaya pertanian berkelanjutan, dan *agroforestry*.

Pengembangan Kawasan Industri (KI) diutamakan untuk KI di luar Pulau Jawa yang mencakup 9 KI prioritas yang difokuskan pada percepatan penyediaan sarana penunjang, fasilitasi perizinan, peningkatan investasi, revitalisasi pasca bencana, serta kerja sama Pemerintah dan Badan Usaha (KPBU). Kesembilan KI prioritas yaitu: KI Sei Mangkei, KI Bintang Aerospace, KI Galang Batang, KI Sadai, KI Ketapang, **KI Surya Borneo**, KI Palu, KI Teluk Weda, dan KI Teluk Bintuni.

3. **Peningkatan ekspor bernilai tambah tinggi dan penguatan Tingkat Komponen Dalam Negeri (TKDN)** dilaksanakan dengan strategi: (a) meningkatkan diversifikasi, nilai tambah, dan daya saing produk ekspor dan jasa; (b) meningkatkan akses dan pendalaman pasar ekspor; (c) mengelola impor; (d) meningkatkan kandungan dan penggunaan produk dalam negeri termasuk melalui pengadaan pemerintah yang efektif; (e) meningkatkan partisipasi dalam jaringan produksi global; (f) meningkatkan citra dan diversifikasi pemasaran pariwisata, serta produk kreatif dan digital; serta (g) meningkatkan efektivitas *Preferential Trade Agreement (PTA)*/ *Free Trade Agreement (FTA)*/ *Comprehensive Economic Partnership Agreement (CEPA)* dan diplomasi ekonomi.
4. **Penguatan pilar pertumbuhan dan daya saing ekonomi** yang dilaksanakan dengan strategi: (a) meningkatkan pendalaman sektor keuangan; (b) mengoptimalkan pemanfaatan teknologi digital dan industri 4.0; (c) meningkatkan sistem logistik dan stabilitas harga; (d) meningkatkan penerapan praktik berkelanjutan pada industri pengolahan dan pariwisata; (e) reformasi fiskal; serta (f) meningkatkan ketersediaan dan kualitas data dan informasi perkembangan ekonomi, terutama pangan dan pertanian, kemaritiman, pariwisata, ekonomi kreatif, dan ekonomi digital.

Dalam Rencana Pembangunan Jangka Menengah Daerah (RPJMD) Provinsi Jawa Timur Tahun 2021 - 2026, maka tujuan pembangunan terkait dengan ekonomi lebih diarahkan untuk **Meningkatkan pertumbuhan ekonomi dengan mendorong pengembangan ekonomi kreatif serta pemerataan pembangunan melalui konektivitas antar wilayah**, dengan sasaran Meningkatnya pertumbuhan sektor potensial dan industri kreatif dengan mendorong masuknya investasi daerah. Adapun beberapa strategi yang dilaksanakan meliputi:

1. Peningkatan produktivitas disertai dengan Penguatan Daya Saing produk industri pengolahan;
2. Peningkatan penggunaan teknologi industri;
3. Peningkatan produktivitas disertai dengan penguatan daya saing produk agro dan mina industri;
4. Peningkatan penggunaan teknologi pada agro dan mina industri;

5. Peningkatan produksi dan produktivitas pertambangan dan penggalian yang berkelanjutan;
6. Peningkatan dan Penguatan Kelembagaan Koperasi dan UMKM (melalui Reformasi Koperasi, Pengawasan dan Transformasi UMKM informasi menjadi Formal);
7. Pengembangan Produk dan Pemasaran bagi Koperasi dan UMKM;
8. Pengembangan destinasi dan promosi wisata;
9. Peningkatan kualitas SDM dan infrastruktur Pariwisata;
10. Peningkatan Akselerasi dan integrasi industri kepariwisataan;
11. Penciptaan iklim usaha dan investasi yang kondusif;
12. Peningkatan kenyamanan pelayanan dan efisiensi dalam perijinan berinvestasi;
13. Peningkatan promosi dan informasi peluang investasi.

Arah Kebijakan Perekonomian Daerah Kabupaten Banyuwangi tidak terlepas dari Rencana Pembangunan Daerah (RPJMD ) Kabupaten Banyuwangi yang telah disusun, dimana dalam Rencana Pembangunan Daerah (RPD) Kabupaten Banyuwangi Tahun 2021 - 2026, pembangunan terkait dengan ekonomi termuat dalam tujuan 1, yaitu **Meningkatkan Pertumbuhan Ekonomi Inklusif dan Berkelanjutan yang Berdampak pada Penurunan Kemiskinan**, dengan sasaran Meningkatnya Produktivitas dan Daya Saing Potensi Unggulan Daerah yang Berkelanjutan Meningkatnya Lapangan Kerja dan Pemerataan Pendapatan untuk Keberdayaan Untuk mencapai tujuan dan sasaran yang telah ditetapkan, maka strategi yang dapat dijalankan adalah dengan Membangun infrastruktur tematik untuk pengembangan pariwisata yang diikuti dengan berkembangnya produktivitas sektor UMKM dan Pertanian yang disertai penguatan investasi, akses pasar dan pendampingan pelaku usaha yang mampu menyerap tenaga kerja lokal dan tetap memperhatikan keseimbangan lingkungan serta strategi meningkatkan kesejahteraan keluarga di desa melalui penyediaan lapangan kerja yang padat karya dan bantuan permodalan wirausaha dengan memperhatikan peran perempuan dalam keberpihakan akses pendapatan dan perlindungan hukum. Adapun beberapa arah kebijakan yang dapat dilaksanakan meliputi:

- Bantuan Penyediaan sarana dan prasarana pertanian dan perikanan
- Penguatan Kelembagaan kelompok petani dan nelayan dalam meningkatkan manajemen pengelolaan
- Bantuan stimulan asuransi gagal panen pada petani dan nelayan

- penguatan pengenalan konsumsi perikanan tangkap maupun budidaya lokal
- peningkatan infrastruktur irigasi dan embung untuk menanggulangi debit air dan kekeringan
- penyediaan sistem penyediaan air bersih di kawasan pedesaan
- peningkatan kualitas jalan penunjang perekonomian masyarakat
- Percepatan infrastruktur tematik dan fasilitas publik pendukung kawasan pariwisata strategis
- Penguatan jaringan usaha dan kemitraan usaha mikro dengan menjalin kolaborasi pasar domestik maupun luar negeri
- Penguatan Kualitas dan diversifikasi produk UMKM serta kelembagaan pelaku usaha UMKM melalui pendampingan UMKM naik kelas dan siap ekspor
- Peningkatan sistem dan jaringan distribusi barang, pengembangan pasar dalam dan luar negeri, serta perlindungan konsumen dan pasar tradisional
- Pendampingan kelembagaan, sertifikasi dan bantuan kepada pelaku pariwisata dan ekonomi kreatif
- Peningkatan Promosi Pariwisata Kabupaten Banyuwangi Lokal Pasca Pandemi Covid-19
- Pengendalian alih fungsi lahan produktif dan rehabilitasi lahan kritis guna meningkatkan kualitas penataan ruang
- Mengurangi pencemaran air dan reduksi emisi karbon dengan pengawasan pengelolaan lingkungan hidup
- pengelolaan persampahan bersama masyarakat
- Membangun konektivitas perhubungan
- Peningkatan mitigasi dan penanggulangan bencana
- teknologi untuk memenuhi Kebutuhan Pasar.
- Mengembangkan klaster industri, kemitraan dan pemanfaatan teknologi untuk menyerap tenaga kerja.
- Pelaksanaan inkubasi bisnis penciptaan pengusaha muda baru sebagai skema pemulihan ekonomi.
- Pengembangan ekonomi desa dengan kemitraan dan BUMDes yang berfokus pada pariwisata, pertanian dan UMKM.

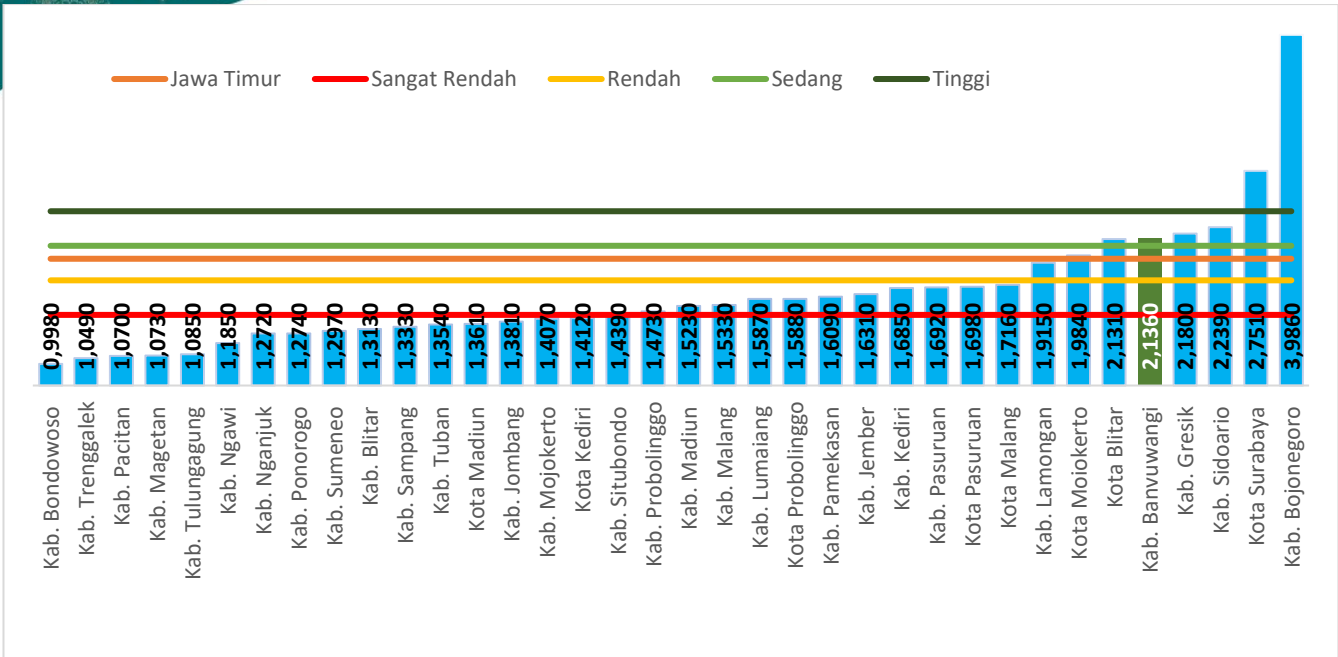
- Peningkatan ketahanan keluarga melalui kesempatan pendidikan dan usaha bagi perempuan serta bantuan hukum perlindungan perempuan dan anak
- Peningkatan bantuan usaha dan logistik bagi PMKS yang tepat sasaran.

### 3.2. Arah Kebijakan Keuangan Daerah

Proses penyusunan anggaran di pemerintahan daerah mengacu pada berbagai kondisi peraturan yang mengatur hubungan keuangan pusat daerah. Pemerintah selalu rutin menerbitkan edaran berkaitan dengan indeks kapasitas fiskal bagi berbagai pemerintah baik Provinsi maupun Kabupaten Kota. Indeks Kapasitas Fiskal Daerah atau Peta Kapasitas Fiskal Daerah adalah kemampuan keuangan masing-masing daerah yang dicerminkan melalui pendapatan daerah dan penerimaan pembiayaan daerah tertentu yang dikurang dengan pendapatan yang penggunaannya sudah ditentukan, belanja tertentu dan pengeluaran pembiayaan daerah tertentu. Peta Kapasitas Fiskal Daerah digambarkan sebagai kemampuan keuangan yang dikelompokkan berdasarkan rasio Kapasitas Fiskal Daerah. Tujuan diterbitkannya Peta Kapasitas Fiskal Daerah yakni :

1. Sebagai Pertimbangan dalam penetapan daerah penerima Hibah
2. Penentu besaran dana pendamping oleh pemerintah daerah jika diprasyarkan
3. Pertimbangan dalam pembentukan dana abadi pemerintah daerah
4. Pertimbangan dalam pemberian pembiayaan utang daerah
5. Penggunaan lain-lain sesuai dengan ketentuan peraturan perundang-undangan

Untuk Mengetahui Peta Kapasitas Fiskal Daerah dan posisi Kabupaten Banyuwangi dalam Peta Kapasitas Fiskal Daerah dapat dilihat pada gambar berikut :



**Gambar III. 18 Peta Kapasitas Fiskal Daerah Jawa Timur**

Sumber: Permenkeu No. 193, 2022

Sebagaimana dapat dilihat pada grafik diatas merupakan Peta Kapasitas Fiskal Daerah di Provinsi Jawa Timur. Sebagai dasar pembandingan Provinsi Jawa Timur di lampiran memiliki indeks Kapasitas Fiskal Sebesar 1,952 dan masuk dalam kategori sedang dengan ditunjukkan melalui garis horizontal berwarna oranye. Sementara untuk Kabupaten Banyuwangi berada dalam kategori tinggi dengan skor indeks 2,136 dari berbagai wilayah di Jawa Timur Kabupaten Banyuwangi menduduki posisi ke Lima dari atas setelah Kabupaten Bojonegoro dengan Indeks Kapasitas Fiskal 3,986, Kota Surabaya dengan Indeks Kapasitas Fiskal 2,751, Kabupaten Sidoarjo dengan Skor Indeks Kapasitas Fiskal 2,390 dan Kabupaten Gresik skor Indeks Kapasitas Fiskal 2,180 . Dari Kelima daerah tersebut 2 daerah yakni Kabupaten Bojonegoro dan Kota Surabaya adalah 2 daerah dengan kategori Indeks Kapasitas Fiskal Sangat Tinggi.

### 3.2.1. Pendapatan Daerah

Keuangan Daerah adalah semua hak dan kewajiban Daerah dalam rangka penyelenggaraan Pemerintahan Daerah yang dapat dinilai dengan uang serta segala bentuk kekayaan yang dapat dijadikan milik Daerah berhubung dengan hak dan kewajiban Daerah tersebut. Keuangan daerah memiliki peran yang sangat penting dalam pelaksanaan pembangunan dan penyelenggaraan pemerintahan daerah, yakni dalam rangka pembiayaan pelaksanaan pembangunan yang sangat tergantung dengan kemampuan keuangan daerah



yang dimiliki. Oleh karena itu perlu disusun sebuah kebijakan mengenai keuangan daerah yang cermat dan akurat agar pelaksanaan pembangunan dan penyelenggaraan pemerintahan daerah dapat terselenggara dengan baik.

Keuangan Daerah terdiri atas penerimaan daerah dan pengeluaran daerah. Pendapatan daerah merupakan bentuk dari penerimaan daerah. Berdasarkan Peraturan Pemerintah No. 12 Tahun 2019 tentang Pengelolaan Keuangan Daerah, Pendapatan Daerah terdiri atas 3 komponen yaitu Pendapatan Asli Daerah (PAD), Pendapatan Transfer yang terdiri atas Transfer Dari Pemerintah Pusat dan Transfer Antar Daerah, serta Lain-lain Pendapatan Daerah yang Sah. Pendapatan Daerah Kabupaten Banyuwangi cenderung mengalami tren meningkat dalam kurun waktu 5 tahun (**2019 - 2023**) akan tetapi mengalami sedikit penurunan pada dua tahun terakhir. Untuk lebih jelasnya realisasi dan rata-rata pertumbuhan Pendapatan Daerah Kabupaten Banyuwangi tahun anggaran **2019 hingga 2022** dan APBD 2023 dapat dilihat dalam tabel berikut:

Tabel III. 4 Rata-rata Pertumbuhan Realisasi Pendapatan Daerah Kabupaten Banyuwangi Tahun 2019 – 2022 dan APBD 2023

No.	Uraian	2019	2020	2021	2022 (Unaudited)	APBD 2023	Rata-rata Pertumbuhan (%)
		(Rp)	(Rp)	(Rp)	(Rp)	(Rp)	
<b>1</b>	<b>PENDAPATAN</b>	<b>3,143,282,624,113.33</b>	<b>3,267,186,614,944.60</b>	<b>3,181,210,231,920.83</b>	<b>3.236.147.501.592,07</b>	<b>2.924.739.797.365,00</b>	<b>1,97%</b>
<b>1.1.</b>	<b>Pendapatan Asli Daerah</b>	<b>495,691,172,682.08</b>	<b>482,740,174,377.22</b>	<b>520,021,954,381.20</b>	<b>516.758.679.624,72</b>	<b>323.451.800.000,00</b>	<b>3,65%</b>
1.1.1.	Pajak daerah	196,835,027,082.59	191,620,754,462.00	206,146,187,700.00	231.456.678.487,00	244.490.000.000,00	6,81%
1.1.2.	Retribusi daerah	48,292,208,982.40	45,631,411,394.00	43,211,935,541.00	42.989.558.015,92	78.710.000.000,00	-1,28%
1.1.3.	Hasil pengelolaan keuangan	16,659,277,057.90	20,666,815,797.40	21,491,551,361.34	22.401.056.861,23	24.950.000,00	10,52%
1.1.4.	Lain-lain PAD yang sah	233,904,659,559.19	224,821,192,723.82	249,172,279,778.86	219.911.386.260,57	226.850.000,00	1,58%
<b>1.2</b>	<b>Pendapatan Transfer</b>	<b>2,521,085,575,825.00</b>	<b>2,339,531,673,666.00</b>	<b>2,500,041,854,276.00</b>	<b>2.585.719.727.774,00</b>	<b>2.541.449.255.372,00</b>	<b>1,86%</b>
<b>1.2.1</b>	<b>Transfer Pemerintah Pusat</b>	<b>2,277,156,675,363.00</b>	<b>2,157,953,688,002.00</b>	<b>2,244,848,461,387.00</b>	<b>2.331.608.637.955,00</b>	<b>2.328.274.595.000,00</b>	<b>1,50%</b>
1.2.1.1	Dana Perimbangan	2,005,264,847,963.00	1,852,125,074,002.00	1,982,325,720,387.00	2.066.775.720.955,00	-	1,48%
1.2.1.1.1	Dana Bagi Hasil	163,512,357,403.00	-	-	293.242.897.905,00	-	-24,69%
1.2.1.1.2	Dana Alokasi Umum (DAU)	1,438,463,198,000.00	1,463,768,018,106.00	1,622,205,084,853.00	1.287.419.938.000,00	-	-0,87%
1.2.1.1.3	Dana Alokasi Khusus (DAK)	403,289,292,560.00	388,357,055,896.00	360,120,635,534.00	486.112.885.050,00	-	4,80%
1.2.1.2	Dana Insentif Daerah	-	94,924,042,000.00	42,442,282,000.00	43.122.557.000,00	-	0,40%
1.2.1.3	Dana Otonomi Khusus	-	-	-	-	-	0,00%
1.2.1.4	Dana Keistimewaan	-	-	-	-	-	0,00%
1.2.1.5	Dana Desa	-	210,904,572,000.00	220,080,459,000.00	221.710.360.000,00	-	0,00%
1.2.1.6	Dana Penyesuaian	271,891,827,400.00	-	-	-	-	-43,87%
<b>1.2.2</b>	<b>Transfer Antar-Daerah</b>	<b>243,928,900,462.00</b>	<b>181,577,985,664.00</b>	<b>255,193,392,889.00</b>	<b>254.111.089.819,00</b>	<b>213.174.660.372,00</b>	<b>7,29%</b>
1.2.2.1	Pendapatan Bagi Hasil	236,071,359,365.00	173,818,367,314.00	247,238,037,389.00	234.310.076.819,00	-	6,70%
1.2.2.2	Bantuan Keuangan	7,857,541,097.00	7,759,618,350.00	7,955,355,500.00	19.801.013.000,00	-	32,91%
<b>1.3.</b>	<b>Lain-lain Pendapatan</b>	<b>126,505,875,606.25</b>	<b>444,914,766,901.38</b>	<b>161,146,423,263.63</b>	<b>133.669.094.193,35</b>	<b>59.838.741.993,00</b>	<b>41,77%</b>
1.3.1	Hibah	126,505,875,606.25	146,836,659,652.38	145,516,896,475.63	99.271.161.818,50	8.590.000.000,00	-4,36%
1.3.2	Dana darurat	-	-	-	-	-	0,00%
1.3.3	Lain-lain pendapatan	-	298,078,107,249.00	15,629,526,788.00	34.397.932.374,85	51.248.741.993,00	194,49%

Sumber: LRA Kabupaten Banyuwangi Tahun 2018 - 2022 dan APBD Kabupaten Banyuwangi Tahun 2023





Pendapatan Daerah Kabupaten Banyuwangi secara umum menunjukkan tren yang positif pada 2 tahun pertama yaitu tahun anggaran 2019 - 2020. Pada tahun 2019 - 2020 tersebut Pendapatan Daerah Kabupaten Banyuwangi meningkat pada setiap tahunnya dari Rp. 3.143.282.684.113,33 di tahun 2019 hingga menjadi Rp. 3.267.186.614.944,60 di tahun 2020, akan tetapi pada tahun 2022 Pendapatan Daerah Kabupaten Banyuwangi dalam laporan realisasi anggaran tahun 2022 mengalami kenaikan sebesar 1,73% atau menjadi Rp. 3.236.147.501.592,07 meskipun sempat menurun di tahun 2021 pada angka Rp. 3.181.109.855.598,30 atau sebesar -2,63%. Pada tahun 2023 di APBD diproyeksikan pendapatan sejumlah 2.924.739.797.365,00 atau menurun -9,62% dari tahun sebelumnya. Dari tahun anggaran 2019-2022 rata-rata pertumbuhannya mencapai 1,97%. Penyumbang terbesar pendapatan dalam tahun anggaran 2019-2020 paling banyak terdapat pada komponen pendapatan transfer sebesar Rp. 2.521.085.575.825,00 di tahun 2019 dan pendapatan asli daerah yakni sebesar Rp. 520.021.954.381,20 di tahun 2021. Sementara pada tahun 2020, lain-lain pendapatan yang sah berkontribusi cukup besar yakni Rp. 444.914.766.901,38 pada Pendapatan Daerah Kabupaten Banyuwangi. Sedangkan di tahun anggaran 2022 pendapatan daerah mengalami peningkatan dari tahun sebelumnya disebabkan kontribusi pendapatan transfer sebesar Rp. 2.585.719.727.774,00.

Pendapatan asli daerah memiliki rata-rata pertumbuhan sebesar 3,65% jika dilihat dari tahun anggaran 2019-2022. Pada tahun 2021 pendapatan asli daerah meningkat cukup signifikan di angka Rp. 520.021.954.381,20 atau sebesar 7,72% dari tahun sebelumnya. Lain-lain PAD yang sah memberikan kontribusi besar yakni Rp. 249.172.279.778,86. Sebaliknya, retribusi daerah menurun-5,30% menjadi Rp. 43.211.935.541,00. Berbeda dengan tahun 2021, pendapatan asli daerah mengalami penurunan pada tahun 2020 mencapai angka Rp. 482.740.174.377,22 disebabkan oleh komponen pajak daerah, retribusi daerah, dan lain-lain PAD yang sah menurun, sementara hanya hasil pengelolaan keuangan daerah yang dipisahkan meningkat sebesar 24,06% menjadi Rp. 20.666.815.797,40. Pada ada APBD tahun 2023 pendapatan asli daerah diasumsikan turun di angka Rp. 3.236.147.501.592,07. meskipun komponen retribusi meningkat tetapi kontribusi hasil pengelolaan keuangan daerah yang dipisahkan menurun dari tahun sebelumnya.

Rata-rata pertumbuhan transfer daerah memiliki nilai terendah pada realisasi Pendapatan Daerah Kabupaten Banyuwangi yakni 1,86% terutama pada komponen transfer pemerintah pusat hanya menyentuh angka 1,50%. Pada tahun 2020 transfer daerah pendapatannya sejumlah Rp. 2.339.531.673.666,00 yakni menurun -7,20%. Penurunan tersebut disebabkan oleh pengurangan transfer pemerintah pusat di angka Rp. 2.157.953.688.002,00 terutama pada dana perimbangan namun pendapatan meningkat pada Dana Alokasi Umum (DAU) sebesar Rp. 1.463.768.018.106,00. Selain itu, Kabupaten Banyuwangi juga mendapatkan Dana Insentif Daerah sebanyak Rp. 99.924.042.000,00. Selanjutnya transfer daerah di tahun 2020 juga memiliki nilai yang kecil yakni Rp. 181.577.985.664,00 dari tahun sebelumnya. Sementara pendapatan transfer daerah pada APBD 2023 diasumsikan sejumlah Rp. 2.541.449.255.00,00 dengan kontribusi besar pada transfer pemerintah pusat.

Melihat pada rata-rata pertumbuhan masing-masing komponen pendapatan maka dapat diketahui bahwa Lain-lain Pendapatan Daerah yang Sah memiliki nilai rata-rata pertumbuhan paling tinggi yaitu sebesar 41,77%. Meskipun memiliki rata-rata pertumbuhan paling tinggi, tetapi Lain-lain Pendapatan Daerah yang Sah menunjukkan tren yang fluktuatif. Peningkatan drastis terjadi pada realisasi tahun 2020 sejumlah Rp. 444.914.766.901,25 atau 251,69% dengan sumbangsih terbanyak pada komponen lain-lain pendapatan yakni Rp. 298.078.107.249,00. Penurunan terjadi pada tahun 2019 dimana Pendapatan Daerah yang Sah Kabupaten Banyuwangi tercatat Rp. 126.505.875.606,25 dari kontribusi komponen hibah saja. Komponen dana darurat tidak berkontribusi pada Lain-lain pendapatan daerah yang sah setiap tahunnya pada tahun anggaran 2019-2022. Apabila dilihat dari APBD 2023 Lain-lain Pendapatan Daerah yang Sah diperkirakan menyentuh angka Rp. 59.838.741.993,00 disebabkan oleh penurunan pada komponen hibah namun terjadi peningkatan pada komponen lain-lain pendapatan.

Kontribusi Pendapatan Asli Daerah (PAD) diharapkan selalu mengalami peningkatan dengan maksud memperkuat kedudukan pemerintah Kabupaten Banyuwangi dalam pengelolaan pembangunan serta meningkatkan derajat desentralisasi fiskal. Derajat desentralisasi fiskal menginterpretasikan besaran derajat pelimpahan kewenangan pemerintah pusat kepada pemerintah daerah. Besarnya pelimpahan kewenangan pemerintah pusat dilatarbelakangi oleh jumlah dana transfer umum yang

mengakibatkan semakin sedikitnya kewenangan pemerintah daerah dalam membiayai program-program strategis. Derajat Desentralisasi fiskal dihitung dengan cara membandingkan antara Penerimaan Asli Daerah (PAD) Dibagi dengan total pendapatan daerah. Untuk mengetahui kriteria dan nilai rasio desentralisasi fiskal Kabupaten Banyuwangi dalam beberapa tahun terakhir lebih jelasnya dapat dilihat pada tabel berikut :

Tabel III. 5 Kriteria Tingkat Desentralisasi Fiskal

Persentase PAD terhadap Total Pendapatan Daerah	Tingkat Desentralisasi Fiskal
0,00 - 10,00	Sangat Kurang
10,01 - 20,00	Kurang
20,01 - 30,00	Sedang
30,01 - 40,00	Cukup
40,01 - 50,00	Baik
>50,00	Sangat Baik

Tabel III. 6 Nilai Tingkat Desentralisasi Fiskal Kabupaten Banyuwangi

Keterangan	2019	2020	2021	2022
Nilai	15,77%	14,78%	16,35%	15,97%
Kriteria	KURANG	KURANG	KURANG	KURANG

Peran Pendapatan Asli Daerah (PAD) dalam pengelolaan keuangan daerah menunjukkan ukuran keberhasilan suatu daerah dalam menyelenggarakan desentralisasi. Semakin tinggi Pendapatan Asli Daerah (PAD) terhadap total penerimaan daerah, maka semakin tinggi kemampuan keuangan daerah dalam membiayai urusan pembangunan, pelayanan, dan pemerintahannya. Sebagaimana dapat dilihat pada tabel perhitungan nilai tingkat desentralisasi fiskal Kabupaten Banyuwangi 2019-2022 diaman pada tahun 2019 tingkat desentralisasi fiskal memiliki nilai 15,77 dengan kriteria kurang. Tingkat desentralisasi mengalami perbaikan pada tahun 2019 hingga tahun 2021 dengan angkat skor 16,35% meskipun pada tahun 2020 angka desentralisasi fiskal mengalami penurunan paling rendah sebesar 14,78. Pada tahun 2022 angka unaudited derajat desentralisasi fiskal mengalami penurunan angka dibanding tahun 2021 dengan nilai 15,97. Dengan demikian

pada tahun 2019 hingga tahun 2022 tingkat desentralisasi fiskal Kabupaten Banyuwangi mengalami derajat Desentralisasi fiskal pada kategori kurang.

Kemampuan desentralisasi keuangan daerah Kabupaten Banyuwangi dalam memaksimalkan Pendapatan Asli Daerah (PAD) terhadap total penerimaan daerah untuk membiayai urusan pembangunan, pelayanan, dan pemerintahannya terus ditingkatkan sehingga nilai desentralisasi fiskal dapat mendekati kriteria sedang. Adanya tren meningkat pada nilai Pendapatan Asli Daerah (PAD), serta kecilnya rata-rata pertumbuhan pada Pendapatan Transfer dapat mengindikasikan bahwa Kabupaten Banyuwangi semakin mandiri dalam melaksanakan pengelolaan keuangannya. Tingkat kemandirian keuangan daerah menggambarkan kemampuan pemerintah daerah dalam membiayai rumah tangganya sendiri tanpa bergantung pada dana yang diberikan pemerintah pusat, sehingga dalam hal ini daerah hanya mengandalkan dari penerimaan pajak daerah sebagai sumbernya. Rasio kemandirian keuangan daerah dapat dilihat dari rasio Pendapatan Asli Daerah (PAD) terhadap jumlah bantuan pemerintah pusat dan pinjaman. Adapun hasil perhitungan dan kriteria penilaiannya dapat dilihat pada tabel-tabel berikut:

Tabel III. 7 Kriteria Rasio Kemandirian Keuangan Daerah

Kemampuan Keuangan	Kemandirian (%)	Pola Hubungan
Rendah Sekali	0 - 25	Instruktif
Rendah	25 - 50	Konsultatif
Sedang	50 - 75	Partisipatif
Tinggi	75 - 100	Delegatif

Tabel III. 8 Nilai Rasio Kemandirian Keuangan Daerah Kabupaten Banyuwangi

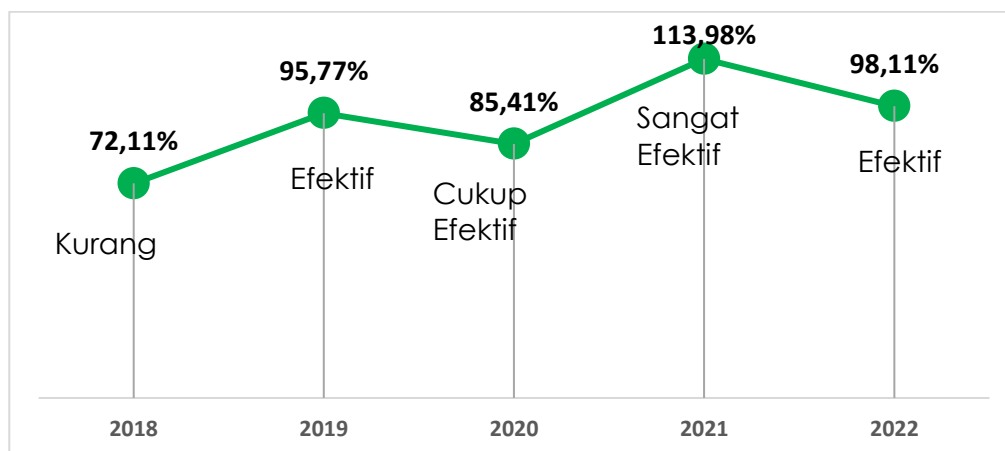
Keterangan	2019	2020	2021	2022
Nilai	18,63%	20,63%	20,80%	19,99%
Kriteria	INSTRUKTIF	INSTRUKTIF	INSTRUKTIF	INSTRUKTIF

Sumber: data diolah, 2023

Perbandingan angka Pendapatan Asli Daerah (PAD) tahun 2022 terhadap bantuan pemerintah pusat dan pinjaman tahun 2022 menunjukkan nilai kemandirian keuangan daerah sebesar 19,99 yang mengalami penurunan dari nilai kemandirian keuangan daerah tahun 2021 sebesar 20,80% dan tahun 2020 sebesar 20,63%. Nilai rasio kemandirian

keuangan pada tahun 2020 sampai pada tahun 2022 tersebut berkisar pada angka 0 - 25 yang jika dilihat pada tabel pola hubungan dan tingkat kemampuan daerah, maka *range* angka tersebut menggambarkan kemampuan Kabupaten Banyuwangi yang masih **sangat rendah** dan memiliki pola hubungan **instruktif** dalam membiayai urusan pemerintahan, pembangunan, dan layanan kepada masyarakat. Pemerintah Kabupaten Banyuwangi masih sangat bergantung pada Pemerintah Pusat dalam hal keuangan melalui Transfer Pemerintah Pusat dan Transfer antar Daerah.

Disisi Lain pemerintah daerah memiliki kewenangan dalam pengelolaan Pendapatan Asli Daerah dimana dari empat pos Rekening pos yang memiliki signifikansi dan memberikan kontribusi tertinggi adalah pada pos Pajak dan Retribusi. Namun dua pos yang lain yakni Hasil pengelolaan keuangan daerah yang dipisahkan dan Lain-Lain PAD yang sah tetap menjadi komponen perhitungan yang dapat memberikan kontribusi terhadap program prioritas kepala daerah. Sehingga besar andil pemerintah daerah dalam melakukan pengelolaan keuangan daerah pada pos tersebut. Efektivitas realisasi PAD diawali melalui pemetaan sumber-sumber pendapatan baik pajak maupun retribusi yang saat ini diatur melalui Undang-Undang No. 1 Tahun 2022 tentang Hubungan Keuangan antara Pemerintah Pusat dan Pemerintah Daerah. Kualitas perencanaan keuangan memastikan bahwa kualitas perencanaan program yang lain yang dapat dibiayai melalui DAU, DAK, PAD maupun komponen lain yang dapat dihasilkan untuk belanja daerah. Berikut merupakan efektivitas realisasi pengelolaan PAD yang menginterpretasikan besaran proyeksi target PAD dengan realisasi PAD Kabupaten Banyuwangi pada tahun 2018-2022.



Gambar III. 19 efektivitas realisasi pengelolaan PAD yang menginterpretasikan besaran proyeksi target PAD dengan realisasi PAD Kabupaten Banyuwangi pada tahun 2018-2022

Sumber : Badan Pengelolaan Keuangan dan Aset Daerah (diolah)

Rasio efektivitas PAD mengindikasikan efektivitas perencanaan PAD dibandingkan dengan Realisasi PAD. Dengan kata lain Rasio Efektivitas diukur menggunakan rumus membandingkan realisasi penerimaan PAD dibagi dengan target penerimaan PAD yang dianggarkan. Tujuannya adalah memperlihatkan kemampuan pemerintah daerah dalam hal mengerahkan pemasukan PAD sesuai dengan apa yang menjadi target awal. Sebagaimana dapat dilihat pada grafik di atas merupakan grafik capaian efektivitas realisasi penerimaan PAD dibandingkan dengan target yang diharapkan. Selama 5 tahun terakhir mulai tahun 2018 hingga tahun 2022 persentase kategori efektivitas PAD mengalami pencapaian yang cukup realistis. Hal ini diukur melalui penerapan pola perencanaan baik proyeksi perencanaan pesimis, moderat maupun proyeksi perencanaan optimis. Tahun 2018 kategori efektivitas PAD Kabupaten Banyuwangi dapat dikategorikan kurang efektif dimana capaian realisasi target hanya 72,11% sementara capaian efektivitas PAD terjadi pada tahun 2021 memiliki capaian rasio sangat efektif dengan tingkat capaian 113,98%.

Empat tahun yakni tahun 2018-2019-2020 dan tahun 2022 memiliki kategori dimana rasio efektivitas tidak mencapai angka 100%. Dari rasio perbandingan tersebut memiliki dua interpretasi yang mana pertama bahwa pola perencanaan anggaran PAD Kabupaten Banyuwangi memiliki kecenderungan yang optimis dimana target-target pos PAD dinilai cukup tinggi atau kemungkinan kedua dimana pengerahan kinerja realisasi Pemasukan PAD memiliki kinerja yang tidak cukup baik

Untuk mengetahui profil sumber sumber pendapatan perlu untuk diperhatikan analisis proporsi sumber pendapatan. Analisis Sumber Pendapatan Daerah dilakukan untuk memperoleh gambaran proporsi dari setiap sumber pendapatan daerah yang paling dominan kontribusinya terhadap pendapatan daerah. Pendapatan Daerah bersumber dari Pendapatan Asli Daerah (PAD), Pendapatan Transfer, dan Lain-lain Pendapatan Daerah yang Sah. Untuk melihat persentase masing-masing sumber Pendapatan Daerah terhadap total Pendapatan Daerah Kabupaten Banyuwangi tahun 2019 hingga 2023 secara lebih jelas dapat dilihat pada tabel berikut ini:

**Tabel III. 9 Persentase Sumber Pendapatan Daerah Kabupaten Banyuwangi Tahun 2019 -2022 dan APBD 2023**

No.	Uraian	Proporsi					Rata-rata Proporsi (%)
		2019	2020	2021	Unaudited 2022	APBD 2023	
<b>1</b>	<b>PENDAPATAN</b>	<b>100.00%</b>	<b>100.00%</b>	<b>100.00%</b>	<b>100,00%</b>	<b>100,00%</b>	<b>100,00%</b>
<b>1.1.</b>	<b>Pendapatan Asli Daerah</b>	<b>15.77%</b>	<b>14.78%</b>	<b>16.35%</b>	<b>15,97%</b>	<b>11,06%</b>	<b>15,57%</b>
1.1.1.	Pajak daerah	6.26%	5.87%	6.48%	7,15%	8,36%	6,35%
1.1.2.	Retribusi daerah	1.54%	1.40%	1.36%	1,33%	2,69%	1,43%
1.1.3.	Hasil pengelolaan keuangan daerah yang dipisahkan	0.53%	0.63%	0.68%	0,69%	0,00%	0,61%
1.1.4.	Lain-lain PAD yang sah	7.44%	6.88%	7.83%	6,80%	0,01%	7,19%
<b>1.2</b>	<b>Pendapatan Transfer</b>	<b>80.21%</b>	<b>71.61%</b>	<b>78.59%</b>	<b>79,90%</b>	<b>86,89%</b>	<b>78,18%</b>
<b>1.2.1</b>	<b>Transfer Pemerintah Pusat</b>	<b>72.45%</b>	<b>66.05%</b>	<b>70.57%</b>	<b>72,05%</b>	<b>91,61%</b>	<b>70,92%</b>
1.2.1.1	Dana Perimbangan	63.80%	56.69%	62.31%	63,87%	0,00%	62,42%
1.2.1.1.1	Dana Bagi Hasil	5.20%	0.00%	0.00%	9,06%	0,00%	3,93%
1.2.1.1.2	Dana Alokasi Umum (DAU)	45.76%	44.80%	50.99%	39,78%	0,00%	45,45%
1.2.1.1.3	Dana Alokasi Khusus (DAK)	12.83%	11.89%	11.32%	15,02%	0,00%	13,04%
1.2.1.2	Dana Insentif Daerah	0.00%	2.91%	1.33%	1,33%	0,00%	1,11%
1.2.1.3	Dana Otonomi Khusus	0.00%	0.00%	0.00%	0,00%	0,00%	0,00%
1.2.1.4	Dana Keistimewaan	0.00%	0.00%	0.00%	0,00%	0,00%	0,00%
1.2.1.5	Dana Desa	0.00%	6.46%	6.92%	6,85%	0,00%	4,04%
1.2.1.6	Dana Penyesuaian	8.65%	0.00%	0.00%	0,00%	0,00%	3,35%
<b>1.2.2</b>	<b>Transfer Antar-Daerah</b>	<b>7.76%</b>	<b>5.56%</b>	<b>8.02%</b>	<b>7,85%</b>	<b>8,39%</b>	<b>7,26%</b>
1.2.2.1	Pendapatan Bagi Hasil	7.51%	5.32%	7.77%	7,24%	0,00%	6,92%
1.2.2.2	Bantuan Keuangan	0.25%	0.24%	0.25%	0,61%	0,00%	0,33%
<b>1.3.</b>	<b>Lain-lain Pendapatan Daerah yang Sah</b>	<b>4.02%</b>	<b>13.62%</b>	<b>5.07%</b>	<b>4,13%</b>	<b>2,05%</b>	<b>6,24%</b>
1.3.1	Hibah	4.02%	4.49%	4.57%	3,07%	0,29%	4,19%
1.3.2	Dana darurat	0.00%	0.00%	0.00%	0,00%	0,00%	0,00%
1.3.3	Lain-lain pendapatan	0.00%	9.12%	0.49%	1,06%	1,75%	2,06%

Sumber: LRA Kabupaten Banyuwangi Tahun 2018 - 2022 dan APBD 2023 Kabupaten Banyuwangi Tahun 2022 (diolah)

Berdasarkan tabel proporsi sumber-sumber pendapatan diatas maka dapat diketahui bahwa sumber Pendapatan Daerah Kabupaten Banyuwangi pada tahun 2019-2022 paling banyak disumbang oleh Pendapatan Transfer yang memiliki rata-rata proporsi lebih dari 50%, yaitu sebesar 78,18%. Selanjutnya Pendapatan Daerah Kabupaten Banyuwangi disumbang oleh Pendapatan Asli Daerah (PAD) dengan rata-rata proporsi sebesar 15,57%. Sisanya sebesar 6,24% dari Pendapatan Daerah Kabupaten Banyuwangi disumbang oleh Lain-lain Pendapatan Daerah yang Sah.

Meskipun memiliki rata-rata proporsi yang paling besar diantara 3 komponen Pendapatan Daerah, akan tetapi besaran proporsi Pendapatan Transfer memiliki kecenderungan naik dengan titik terendah pada tahun 2020 sebesar 71,61% dan titik

tertinggi pada tahun 2023 sebesar 86,89%. Proporsi Pendapatan Transfer yang besar paling banyak disumbang oleh Transfer dari Pemerintah Pusat dengan rata-rata pertahunnya sebesar 70,92%. Angka proporsi Transfer dari Pemerintah Pusat yang tinggi ini diperoleh dari tingginya proporsi Dana Perimbangan dan Dana Alokasi Umum (DAU) yang didapatkan oleh Kabupaten Banyuwangi pada setiap tahunnya, sehingga rata-rata proporsi Dana Perimbangan pada tahun 2019 hingga 2023 menunjukkan angka 62,42% dan DAU sebesar 45,45%. Sedangkan Dana Otonomi Khusus dan Dana Keistimewaan sebagai komponen dari Transfer Pemerintah Pusat tidak pernah terealisasi dan memberikan kontribusi terhadap Pendapatan Daerah Kabupaten Banyuwangi pada setiap tahunnya dalam kurun waktu 5 tahun terakhir.

Berbeda dengan proporsi pada Pendapatan Transfer, maka nilai proporsi Pendapatan Asli Daerah (PAD) Kabupaten Banyuwangi cenderung naik turun. Dengan kontribusi sebesar 15,77% di tahun 2019 kemudian perlahan menurun mencapai angka 14,78% pada tahun 2020 hingga pada tahun 2023 diperkirakan semakin turun menjadi 11,06% meskipun sempat naik pada tahun 2021 pada angka 16,35%. Sumber Pendapatan Asli Daerah (PAD) antara lain berasal dari Pajak Daerah, Retribusi Daerah, Hasil Pengelolaan Keuangan Daerah yang Dipisahkan, serta Lain-lain PAD yang Sah. Dari ke empat sumber tersebut, Lain-lain PAD yang Sah memiliki sumbangsih paling besar terhadap Pendapatan Daerah yaitu dengan rata-rata proporsi sebesar 7,19% dan Pajak daerah dengan rata-rata proporsi sebesar 6,35%. Sedangkan sumbangsih terkecil dalam komponen PAD adalah Hasil Pengelolaan Keuangan Daerah yang Dipisahkan yang pada setiap tahunnya memiliki kontribusi kurang dari 1%, yaitu dengan rata-rata proporsi sebesar 0,61%.

Sedangkan pada Lain-lain Pendapatan Daerah yang Sah, kontribusi dalam komponennya hanya disumbang oleh Hibah dengan rata-rata proporsi sebesar 4,19% dan Lain-lain Pendapatan dengan rata-rata setiap tahunnya mencapai 2,06%. Secara umum nilai proporsi Lain-lain Pendapatan Daerah yang Sah dari tahun 2019 hingga tahun 2023 berada pada angka 6,24%, pada tahun 2020 dengan adanya tambahan dari komponen Lain-lain Pendapatan sebesar Rp. 298.078.107.249,00 menambah besaran proporsi Lain-lain Pendapatan Daerah yang Sah hingga memiliki proporsi menjadi sebesar 13,62%. Melihat hasil perhitungan terhadap proporsi sumber-sumber



pendapatan Kabupaten Banyuwangi menunjukkan bahwa proporsi terbesar adalah pada Pendapatan Transfer, sedangkan proporsi Pendapatan Asli Daerah (PAD) yang lebih kecil, maka kondisi tersebut sesuai dengan penjelasan sebelumnya bahwa kemandirian keuangan daerah Kabupaten Banyuwangi masih tergolong rendah karena dalam pembiayaan pemerintahannya masih mengandalkan bantuan keuangan dari Pemerintah Pusat maupun Pemerintah Provinsi.

Analisis kinerja realisasi Pendapatan Daerah dirumuskan untuk mengetahui perkembangan realisasi setiap objek Pendapatan Daerah. Analisis kinerja realisasi pendapatan daerah dilaksanakan dengan membandingkan antara nilai yang dianggarkan dalam perubahan APBD dengan realisasi pendapatan daerah pada tahun tertentu. Untuk melihat kinerja realisasi Pendapatan Daerah Kabupaten Banyuwangi secara lebih jelas dapat dilihat pada tabel berikut ini:

Tabel III. 10 Kinerja Pendapatan Daerah Kabupaten Banyuwangi Tahun 2019 –2022

No.	Uraian	2019	2020	2021	2022
		(%)	(%)	(%)	%
<b>1</b>	<b>PENDAPATAN</b>	<b>96,67%</b>	<b>101,01%</b>	<b>95,45%</b>	<b>101,73%</b>
<b>1.1.</b>	<b>Pendapatan Asli Daerah</b>	<b>95,77%</b>	<b>85,41%</b>	<b>113,98%</b>	<b>98,11</b>
1.1.1.	Pajak daerah	93,79%	95,72%	109,03%	114,10%
1.1.2.	Retribusi daerah	86,47%	65,76%	168,82%	58,20%
1.1.3.	Hasil pengelolaan keuangan daerah yang dipisahkan	106,77%	84,77%	113,44%	89,60%
1.1.4.	Lain-lain PAD yang sah	99,00%	82,89%	108,62%	97,74%
<b>1.2</b>	<b>Pendapatan Transfer</b>	<b>98,08%</b>	<b>99,32%</b>	<b>92,38%</b>	<b>103,35</b>
<b>1.2.1</b>	<b>Transfer Pemerintah Pusat</b>	<b>95,76%</b>	<b>97,87%</b>	<b>98,04%</b>	<b>99,05%</b>
1.2.1.1	Dana Perimbangan	95,25%	97,53%	97,79%	98,93%
1.2.1.1.1	Dana Bagi Hasil	84,46%	0,00%	0,00%	127,36%
1.2.1.1.2	Dana Alokasi Umum (DAU)	100,00%	97,63%	82,34%	103,92%
1.2.1.1.3	Dana Alokasi Khusus (DAK)	85,22%	97,16%	126,45%	102,96%
1.2.1.2	Dana Insentif Daerah	0,00%	100,00%	100,00%	100%
1.2.1.3	Dana Otonomi Khusus	0,00%	0,00%	0,00%	0,00%
1.2.1.4	Dana Keistimewaan	0,00%	0,00%	0,00%	0,00%
1.2.1.5	Dana Desa	0,00%	100,00%	100,00%	100%
1.2.1.6	Dana Penyesuaian	99,71%	0,00%	0,00%	0,00%
<b>1.2.2</b>	<b>Transfer Antar-Daerah</b>	<b>126,80%</b>	<b>120,53%</b>	<b>42,58%</b>	<b>171,72%</b>
1.2.2.1	Pendapatan Bagi Hasil	128,11%	121,64%	43,95%	182,82%
1.2.2.2	Bantuan Keuangan	97,04%	100,00%	0,00%	99,92%
<b>1.3.</b>	<b>Lain-lain Pendapatan Daerah yang Sah</b>	<b>97,03%</b>	<b>141,76%</b>	<b>83,14%</b>	<b>87,71%</b>
1.3.1	Hibah	97,03%	103,33%	92,06%	98,57%
1.3.2	Dana darurat	0,00%	0,00%	0,00%	0,00%
1.3.3	Lain-lain pendapatan	0,00%	173,55%	0,00%	66,56%

Kinerja Pendapatan Daerah Kabupaten Banyuwangi pada tahun 2019 hingga 2022 menunjukkan tren yang positif dengan adanya peningkatan kinerja pada setiap tahunnya. Pada tahun 2019 perbandingan realisasi Pendapatan Daerah dengan anggaran Pendapatan daerah menunjukkan angka 96,67%. Nilai kinerja dari realisasi Pendapatan Daerah Kabupaten Banyuwangi terus meningkat hingga pada tahun 2020 menjadi 101,01% dan kembali turun menjadi 95,45% pada tahun 2021 dan pada akhir tahun 2022 kinerja realisasi pendapatan Kabupaten Banyuwangi telah mencapai target 101,73%

Berbeda dengan tren yang muncul pada perhitungan kinerja Pendapatan Daerah, kinerja pada masing-masing komponen Pendapatan yaitu Pendapatan Asli Daerah (PAD), Pendapatan Transfer, dan Lain-lain Pendapatan Daerah yang Sah memiliki tren hasil kinerja yang fluktuatif. Fluktuasi juga terjadi pada perhitungan kinerja Pendapatan Transfer, menurunnya kinerja Dana Bagi Hasil dalam Dana Perimbangan pada tahun 2019 menyebabkan kinerja Pendapatan Transfer pada tahun tersebut sedikit menurun dari tahun 2018, sedangkan pada tahun 2020 kembali meningkat dan 2021 kinerjanya kembali menurun akan tetapi dengan nilai kinerja yang masih lebih rendah bila dibandingkan pada tahun 2018. Sementara pada tahun 2022 telah mencapai realisasi 103,35%

Lain-lain Pendapatan Daerah yang Sah merupakan komponen Pendapatan dengan nilai kinerja paling tinggi diantara 2 komponen lainnya. Nilai terendah dari kinerja Lain-lain Pendapatan Daerah yang Sah berada pada angka 83,14% yang terjadi pada tahun 2021. Sedangkan kinerja tertinggi yang dapat dicapai adalah 141,76% yang terjadi pada tahun 2020. Tingginya nilai kinerja pada Lain-lain Pendapatan Daerah yang Sah dikarenakan capaian kinerja pada masing-masing komponennya yang juga tinggi. Selain komponen pada tahun tertentu yang tidak terdapat anggaran ataupun realisasi, maka kinerja secara umum menunjukkan angka yang lebih dari 100% anggaran, terkecuali pada Dana Hibah di tahun 2019 dan 2021 dengan kinerja sebesar 97,03% dan 92,06%. Namun kinerja ini menjadi menurut yang diakibatkan realisasi lain-lain pendapatan yang cukup jauh tidak mencapai target yakni hanya 66,56% sehingga capaian pada pos lain-lain pendapatan daerah yang sah hanya tercapai 87,31%

Pendapatan Asli Daerah (PAD) adalah satu-satunya komponen Pendapatan Daerah Kabupaten Banyuwangi yang selama 4 tahun berturut-turut (2017 - 2020) tidak pernah



mencapai hasil kinerja 100% dari anggaran. Namun tren kinerja kurang baik tersebut dijawab tuntas pada tahun 2021 dengan persentase sebesar 113,98%. Pada tahun 2018 capaian realisasi Pendapatan Asli Daerah (PAD) sebesar 72,11% dan mengalami peningkatan pada tahun 2019 hingga menjadi 95,77%. Nilai kinerja Pendapatan Asli Daerah (PAD) Kabupaten Banyuwangi kembali mengalami penurunan menjadi 85,41% di tahun 2020 dan akhirnya dapat melampaui target dengan persentase sebesar 113,98% pada tahun 2021. Fluktuasi capaian realisasi kinerja pendapatan pada pos Pendapatan Asli Daerah kembali terjadi pada tahun 2022 dimana pendapat asli daerah tidak mencapai 100% secara utuh yang diakibatkan realisasi retribusi yang sangat rendah yakni 58,20%. Meskipun proporsi dari retribusi tidak cukup tinggi dari pajak daerah sementara pajak daerah memiliki capaian kinerja realisasi sebesar 114,10%.

Pendapatan daerah Kabupaten Banyuwangi pada tahun 2022 bersumber dari Pendapatan Asli Daerah (PAD), Pendapatan Transfer, dan Lain-lain Pendapatan Daerah yang Sah. Pendapatan Daerah Kabupaten Banyuwangi pada tahun 2024 diproyeksikan lebih rendah dibandingkan dengan realisasi yang terjadi pada tahun 2022 maupun APBD Tahun 2023, yaitu mencapai Rp2.486.001.141.125,00, yang diasumsikan kebijakan Dana Alokasi Khusus yang tidak dapat diprediksi. Untuk Pendapatan Asli Daerah (PAD) pada tahun 2024 diperkirakan / diproyeksikan mencapai Rp595.304.500.000,00 atau memiliki proporsi sebesar 23,95% dari total proyeksi Pendapatan Daerah. Sedangkan untuk Pendapatan Transfer diproyeksikan mencapai Rp1.839.447.899.132,00 atau memiliki proyeksi sebesar 73,99% dari total proyeksi Pendapatan Daerah, sedangkan Lain-lain Pendapatan Daerah yang Sah diproyeksikan sebanyak Rp51.248.741.993,00 atau sebesar 2,06% dari total proyeksi Pendapatan Daerah.

Pendapatan Asli Daerah (PAD) akan selalu diupayakan menjadi sumber utama pendapatan daerah, sehingga Kabupaten Banyuwangi diharapkan dapat meningkatkan kemandirian daerah/ mengurangi ketergantungan secara finansial terhadap Pemerintah Pusat. Untuk itu dalam kondisi normal kebijakan Pendapatan Daerah perlu difokuskan pada upaya untuk meningkatkan Pendapatan Asli Daerah (PAD). Oleh sebab itu, perlu diupayakan adanya intensifikasi maupun ekstensifikasi sumber-sumber Pendapatan Asli Daerah (PAD), antara lain melalui pajak daerah, serta meningkatkan pengelolaan aset-aset daerah. Capaian realisasi pendapatan daerah pada dasarnya dapat dipengaruhi oleh kondisi makro ekonomi

pada tingkat nasional, regional, dan lokal. Selain itu, kebijakan-kebijakan dari pemerintah pusat maupun pemerintah provinsi juga dapat berpengaruh pada capaian pendapatan daerah Kabupaten Banyuwangi. Namun demikian, dalam situasi *recovery* untuk mengatasi dampak terjadinya Covid-19, Pemerintah Kabupaten Banyuwangi tetap berupaya secara optimal untuk menambah kapasitas fiskal daerah dengan meningkatkan pendapatan daerah, dan dalam kondisi tertentu dapat mengeluarkan kebijakan relaksasi dalam mekanisme pemungutan pajak daerah.

Kebijakan dalam pengelolaan keuangan daerah memiliki peran yang sangat penting dalam pelaksanaan pembangunan dan penyelenggaraan pemerintahan. Hal tersebut dikarenakan pembiayaan pelaksanaan pembangunan daerah sangat tergantung dengan kemampuan keuangan yang dimiliki. Oleh karena itu perlu disusun sebuah kebijakan keuangan daerah yang cermat dan akurat agar pelaksanaan pembangunan dan penyelenggaraan pemerintahan daerah dapat terselenggara dengan baik.

Kebijakan keuangan daerah juga tidak terlepas dari arah kebijakan keuangan yang ada di tingkat nasional maupun provinsi, sehingga membentuk suatu sinergi yang positif dalam mewujudkan pengelolaan keuangan secara efektif dan efisien, serta dapat mewujudkan tata kelola pemerintahan yang baik, transparan, akuntabel dan partisipatif. Kebijakan desentralisasi fiskal daerah yang berlaku di Indonesia, mengandung tiga misi utama yaitu: a) menciptakan efisiensi dan efektivitas pengelolaan sumber daya; b) meningkatkan kualitas pelayanan umum dan kesejahteraan masyarakat; dan c) memberdayakan dan menciptakan ruang bagi masyarakat untuk ikut serta dalam proses pembangunan.

Dalam rangka mendukung kebijakan tingkat nasional, Pemerintah Kabupaten Banyuwangi menetapkan kebijakan keuangan daerah yang difokuskan pada “penguatan sektor strategis untuk pemulihan ekonomi berbasis pembangunan perdesaan”, dengan prioritas antara lain: a) pemulihan ekonomi yang berfokus pada pariwisata dan UMKM berbasis pedesaan melalui pertanian, UMKM, dan pariwisata; b) penguatan produktivitas pertanian pedesaan untuk ketahanan pangan; c) pendidikan SDM unggul berorientasi kebutuhan pangsa tenaga kerja; dan d) membangun infrastruktur penunjang perekonomian dari hulu ke hilir.



Dalam rangka mendukung pelaksanaan kegiatan upaya pemulihan ekonomi dan pembangunan daerah di Kabupaten Banyuwangi, salah satu pendanaannya dibebankan pada Anggaran Pendapatan dan Belanja Daerah (APBD). Penyusunan APBD Tahun Anggaran 2022 menggunakan beberapa asumsi dasar antara lain: a) proyeksi pemerintah Kabupaten Banyuwangi terhadap asumsi makro ekonomi pada tahun 2022; b) pertumbuhan ekonomi; c) laju inflasi; dan d) lain-lain asumsi antara lain: isu nasional, isu global, dan lain-lain. Selain itu, APBD Kabupaten Banyuwangi tahun 2022 disusun berdasarkan pada tiga kebijakan utama. Pertama, kebijakan optimalisasi pendapatan melalui perluasan basis penerimaan, peningkatan kapasitas pengelola penerimaan daerah, serta peningkatan pengawasan. Kedua, kebijakan pengetatan belanja, dilakukan melalui efisiensi maksimal belanja yang tidak prioritas. Ketiga, kebijakan keberlanjutan dan efisiensi pembiayaan, yang dilakukan melalui pengendalian defisit belanja dan penerimaan daerah.

Evaluasi atas pelaksanaan APBD tahun 2022 dan APBD 2023 selama tahun berjalan terus dilakukan secara menyeluruh untuk mengetahui kesesuaian pencapaian visi, misi dan sasaran prioritas pembangunan daerah terhadap capaian kinerja serta perkembangan terjadi sehingga berimbas pada struktur APBD. Hasil evaluasi tersebut antara lain adanya perubahan asumsi-asumsi dalam pendapatan, belanja dan pembiayaan daerah yang terjadi karena perubahan asumsi makro, maupun adanya belanja prioritas yang belum diakomodir dalam APBD Kabupaten Banyuwangi Tahun Anggaran 2022. Berdasarkan hasil evaluasi tersebut, Pemerintah Kabupaten Banyuwangi melakukan penyesuaian atas APBD tahun anggaran 2023 yang telah disusun pada tahun 2022. Kebijakan keuangan daerah pada perubahan APBD utamanya diarahkan untuk mendukung pemulihan ekonomi setelah dilonggarkannya kebijakan Pemberlakuan Pembatasan Kegiatan Masyarakat (PPKM) pada masa pandemi Covid-19, sesuai dengan slogan “Banyuwangi Rebound” dengan berfokus pada tiga hal (1) tangani pandemi Covid-19; (2) pulihkan ekonomi; dan (3) merajut harmoni.

Sejalan dengan kebutuhan pendanaan pembangunan daerah yang terus meningkat, kebijakan umum pendapatan daerah diarahkan untuk mendorong peningkatan pendapatan daerah melalui mobilisasi pendapatan asli daerah dan penerimaan daerah lainnya. Penyediaan anggaran yang semakin besar menjadi tuntutan seiring dengan banyaknya kewenangan pemerintah pusat yang dilimpahkan kepada daerah serta target-target capaian program pembangunan daerah dalam upaya memberikan pelayanan kepada masyarakat

melalui program dan kegiatan pembangunan. Pemerintah Kabupaten Banyuwangi terus meningkatkan upaya guna mencapai target pendapatan daerah yang telah dianggarkan, sehingga Kabupaten Banyuwangi diharapkan dapat meningkatkan kemandirian daerah atau mengurangi ketergantungan secara finansial terhadap Pemerintah Pusat. Untuk itu, dalam kondisi normal kebijakan Pendapatan Daerah perlu difokuskan pada upaya untuk meningkatkan Pendapatan Asli Daerah (PAD). Oleh sebab itu, perlu diupayakan adanya intensifikasi maupun ekstensifikasi sumber-sumber Pendapatan Asli Daerah (PAD), antara lain melalui pajak dan retribusi daerah, serta meningkatkan pengelolaan aset-aset daerah

Disisi lain untuk menjaga linearitas dalam perencanaan baik perencanaan program kegiatan maupun anggaran Kabupaten Banyuwangi secara konsisten menyusun perencanaan anggaran tahunan sebagaimana proses penyusunan anggaran dalam RPJMD Kabupaten Banyuwangi 2021-2024. Atas dasar linearitas tersebut besar kemungkinan proyeksi pendapatan total Kabupaten Banyuwangi akan memiliki selisih signifikan dengan Realisasi Pada tahun 2023 kebelakang yang disebabkan karena tidak diproyeksikanya Dana Alokasi Khusus (DAK) sebagai bentuk pos pendapatan yang tidak dapat diprediksi sesuai dengan kemampuan Perangkat Daerah maupun bersifat transfer pendapatan yang bersifat (*mandatory*).

Berikut merupakan arah kebijakan pendapatan daerah Kabupaten Banyuwangi Tahun 2024:

1. Mengembangkan penggunaan teknologi informasi dalam meningkatkan pemberian pelayanan pajak daerah dan retribusi daerah, atau dengan kata lain penggunaan sistem *online* di dalam pembayaran dan pengelolaan pajak daerah dan retribusi daerah;
2. Pemberian insentif fiskal secara terukur untuk kegiatan ekonomi strategis termasuk melanjutkan pemulihan dan melakukan transformasi ekonomi.
3. Meningkatkan kepatuhan masyarakat terhadap pembayaran pajak dan retribusi daerah melalui kegiatan sosialisasi, perbaikan mekanisme pengendalian dan pengawasan, perbaikan sistem dan prosedur administrasi pemungutan yang cepat, sederhana dan akuntabel, serta pemberian *reward and punishment* bagi wajib pajak daerah/ retribusi daerah, maupun petugas yang mengelola pajak daerah dan retribusi daerah;



4. Meningkatkan kapasitas Sumber Daya Manusia (SDM) dalam pengelolaan Pendapatan Asli Daerah (PAD), khususnya pajak daerah dan retribusi daerah melalui pemberian pendidikan dan pelatihan, maupun pemberian bimbingan teknis;
5. Melakukan pendataan obyek dan wajib pajak yang saat ini belum terdata, dan melakukan pendataan ulang terhadap obyek pajak dan wajib pajak yang mengalami perubahan secara lebih detail. Keberadaan data tersebut selanjutnya digunakan untuk menghitung potensi Pendapatan Asli Daerah (PAD) yang bersumber dari pajak daerah, sehingga dengan demikian dapat dijadikan sebagai dasar untuk menggali potensi wajib pajak daerah yang ada;
6. Optimalisasi aset dan kekayaan daerah. Hal ini difokuskan pada pemanfaatan aset dan kekayaan daerah untuk diversifikasi usaha, sehingga dapat mendorong peningkatan Pendapatan Asli Daerah (PAD) melalui revitalisasi gedung, lahan atau aset daerah lainnya yang dapat dimanfaatkan atau disewakan;
7. Meningkatkan kontribusi Badan Usaha Milik Daerah (BUMD) terhadap Pendapatan Asli Daerah (PAD) dengan mengoptimalkan pengelolaan/ peningkatan kinerja BUMD, serta melakukan revitalisasi Badan Usaha Milik Daerah (BUMD);
8. Untuk mempertahankan perolehan dana transfer maupun pendapatan lainnya dari pemerintah pusat, maka pemerintah Kabupaten Banyuwangi perlu menyusun program-program yang *in line* dengan pemerintah pusat. Selain itu, perangkat daerah perlu kreatif dan inovatif dalam menyusun kegiatan yang akan diajukan untuk dibiayai oleh Pemerintah Pusat;
9. Pemerintah Kabupaten Banyuwangi juga secara aktif melakukan komunikasi dan koordinasi dengan Pemerintah Pusat terkait dengan optimalisasi pendapatan transfer yang diterima oleh Pemerintah Kabupaten Banyuwangi;
10. Pemerintah Kabupaten Banyuwangi akan berkoordinasi secara aktif dengan Pemerintah Provinsi Jawa Timur untuk mendukung program-program pembangunan Pemerintah Provinsi Jawa Timur di Kabupaten Banyuwangi melalui hibah maupun bentuk dukungan lainnya;
11. Melakukan koordinasi secara rutin dengan OPD yang terkait di Lingkungan Pemerintah Kabupaten Banyuwangi maupun instansi pemerintah/ swasta yang memiliki peran dalam pengelolaan pajak daerah dan retribusi daerah di Kabupaten

Banyuwangi dalam hal opsen pajak yakni Bea Balik Nama Kendaraan Bermotor (BBNKB) dan Pajak Kendaraan Bermotor (PKB)

Untuk mengetahui realisasi dan proyeksi proyeksi pendapatan Kabupaten Banyuwangi pada tahun 2024 dapat dilihat pada tabel berikut :





**Tabel III. 11 Realisasi Pendapatan Daerah Kabupaten Banyuwangi Tahun 2019 - 2022, APBD Tahun 2023, dan Hasil Proyeksi Tahun 2024-2025**

No.	Uraian	2019	2020	2021	2022 (Unaudited)	APBD 2023	Proyeksi 2024	Proyeksi 2025
		(Rp)	(Rp)	(Rp)	(Rp)	(Rp)	(Rp)	(Rp)
<b>1</b>	<b>PENDAPATAN</b>	<b>3,143,282,624,113.33</b>	<b>3,267,186,614,944.60</b>	<b>3,181,210,231,920.83</b>	<b>3.236.147.501.592,07</b>	<b>2.924.739.797.365,00</b>	<b>2.486.001.141.125,00</b>	<b>2.478.040.000.000</b>
<b>1.1.</b>	<b>Pendapatan Asli Daerah</b>	<b>495,691,172,682.08</b>	<b>482,740,174,377.22</b>	<b>520,021,954,381.20</b>	<b>516.758.679.624,72</b>	<b>323.451.800.000,00</b>	<b>595.304.500.000,00</b>	<b>580.040.000.000</b>
1.1.1.	Pajak daerah	196,835,027,082.59	191,620,754,462.00	206,146,187,700.00	231.456.678.487,00	244.490.000.000,00	262.826.750.000,00	202.400.000.000
1.1.2.	Retribusi daerah	48,292,208,982.40	45,631,411,394.00	43,211,935,541.00	42.989.558.015,92	78.710.000.000,00	80.677.750.000,00	66.600.000.000
1.1.3.	Hasil pengelolaan	16,659,277,057.90	20,666,815,797.40	21,491,551,361.34	22.401.056.861,23	24.950.000,00	24.950.000.000,00	26.100.000.000
1.1.4.	Lain-lain PAD yang sah	233,904,659,559.19	224,821,192,723.82	249,172,279,778.86	219.911.386.260,57	226.850.000,00	226.850.000.000,00	284.940.000.000
<b>1.2</b>	<b>Pendapatan Transfer</b>	<b>2,521,085,575,825.00</b>	<b>2,339,531,673,666.00</b>	<b>2,500,041,854,276.00</b>	<b>2.585.719.727.774,00</b>	<b>2.541.449.255.372,00</b>	<b>1.839.447.899.132,00</b>	<b>1.769.030.000.000</b>
<b>1.2.1</b>	<b>Transfer Pemerintah Pusat</b>	<b>2,277,156,675,363.00</b>	<b>2,157,953,688,002.00</b>	<b>2,244,848,461,387.00</b>	<b>2.331.608.637.955,00</b>	<b>2.328.274.595.000,00</b>	<b>1.717.133.535.000,00</b>	<b>1.660.370.000.000</b>
1.2.1.1	Dana Perimbangan	2,005,264,847,963.00	1,852,125,074,002.00	1,982,325,720,387.00	2.066.775.720.955,00	-	1.493.051.512.000,00	1.440.290.000.000
1.2.1.1.1	Dana Bagi Hasil	163,512,357,403.00	-	-	293.242.897.905,00	-	137.354.583.000,00	147.330.000.000
1.2.1.1.2	Dana Alokasi Umum (DAU)	1,438,463,198,000.00	1,463,768,018,106.00	1,622,205,084,853.00	1.287.419.938.000,00	-	1.355.696.929.000,00	1.292.950.000.000
1.2.1.1.3	Dana Alokasi Khusus (DAK)	403,289,292,560.00	388,357,055,896.00	360,120,635,534.00	486.112.885.050,00	-	-	-
1.2.1.2	Dana Insentif Daerah	-	94,924,042,000.00	42,442,282,000.00	43.122.557.000,00	-	-	-
1.2.1.3	Dana Otonomi Khusus	-	-	-	-	-	-	-
1.2.1.4	Dana Keistimewaan	-	-	-	-	-	-	-
1.2.1.5	Dana Desa	-	210,904,572,000.00	220,080,459,000.00	221.710.360.000,00	-	224.082.023.000,00	220.080.000.000
1.2.1.6	Dana Penyesuaian	271,891,827,400.00	-	-	-	-	-	-
<b>1.2.2</b>	<b>Transfer Antar-Daerah</b>	<b>243,928,900,462.00</b>	<b>181,577,985,664.00</b>	<b>255,193,392,889.00</b>	<b>254.111.089.819,00</b>	<b>213.174.660.372,00</b>	<b>122.314.364.132,00</b>	<b>108.660.000.000</b>
1.2.2.1	Pendapatan Bagi Hasil	236,071,359,365.00	173,818,367,314.00	247,238,037,389.00	234.310.076.819,00	-	122.314.364.132,00	108.660.000.000
1.2.2.2	Bantuan Keuangan	7,857,541,097.00	7,759,618,350.00	7,955,355,500.00	19.801.013.000,00	-	-	-
<b>1.3.</b>	<b>Lain-lain Pendapatan</b>	<b>126,505,875,606.25</b>	<b>444,914,766,901.38</b>	<b>161,146,423,263.63</b>	<b>133.669.094.193,35</b>	<b>59.838.741.993,00</b>	<b>51.248.741.993,00</b>	<b>128.970.000.000</b>
1.3.1	Hibah	126,505,875,606.25	146,836,659,652.38	145,516,896,475.63	99.271.161.818,50	8.590.000.000,00	-	128.970.000.000
1.3.2	Dana darurat	-	-	-	-	-	-	-
1.3.3	Lain-lain pendapatan	-	298,078,107,249.00	15,629,526,788.00	34.397.932.374,85	51.248.741.993,00	51.248.741.993,00	-

Proyeksi Pendapatan Kabupaten Banyuwangi Pada tahun 2024 diproyeksikan memiliki total pendapatan sebesar Rp 2.486.001.141.125,00,- dengan komposisi 23,95% atau sejumlah Rp 595.304.500.000,00,- merupakan Pendapatan Asli Daerah. Pendapatan Transfer dengan jumlah Rp 1.839.447.899.132,00 atau dengan nilai proporsi 73,99% dari total pendapatan sementara untuk Lain-Lain Pendapatan Daerah yang Sah memiliki proyeksi Rp 51.248.741.993,00 atau 2,06 dari total pendapatan daerah. Pendapatan Asli Daerah Kabupaten Banyuwangi diproyeksikan dapat naik cukup signifikan mengingat berakhirnya Pandemi COVID-19 menjadi Endemi yang memungkinkan transaksi ekonomi meningkatnya khususnya pendapatan sektor pajak dan retribusi daerah. Sebagai daerah yang menyokong pariwisata Kabupaten Banyuwangi mengalami reses ekonomi yang cukup hebat namun tetap tangguh dengan mengalami kontraksi pertumbuhan ekonomi -3,58% yang diakibatkan penutupan tempat-tempat pariwisata penghasil PAD. Namun demikian, dalam situasi recovery untuk mengatasi dampak terjadinya Covid-19, Pemerintah Kabupaten Banyuwangi juga tetap berupaya untuk meningkatkan kemandirian daerah dan mengurangi ketergantungan secara finansial terhadap pemerintah pusat, dengan meningkatkan target Pendapatan Asli Daerah dan dalam kondisi tertentu dapat mengeluarkan kebijakan relaksasi dalam mekanisme pemungutan pajak daerah.

Dari sisi dana transfer yang terbaik pusat dan antar daerah total pendapatan transfer diasumsikan memiliki total Rp 1.839.447.899.132,00 atau memiliki proporsi 73,99% dari total pendapatan kabupaten Banyuwangi dengan komposisi 69,07% merupakan Dana Transfer Pemerintah Pusat, 4,92% merupakan Transfer Antar daerah dan tersisa 2,06% merupakan Lain-Lain Pendapatan Daerah yang Sah. Dari sisi pendapatan konteks total pendapatan dilinerakan dengan rencana penganggaran dalam RPJMD dalam menjaga konsistensi perencanaan dimana apabila dibandingkan dengan 3 tahun terakhir nilai pendapatan dapat melebihi tiga triliun APBD, sementara komponen Dana Alokasi Khusus dan Dana Insentif daerah tidak menjadi komponen perhitungan yang mungkin menyebabkan perbedaan ketika dibagi alokasi penganggaran ke perangkat daerah. Dari sisi pendapatan transfer pemerintah pusat memiliki proporsi 93,35% dari total pendapatan Kabupaten Banyuwangi atau sebesar Rp 1.717.133.535.000,00. Dana Perimbangan diasumsikan memiliki angka Rp 1.493.051.512.000,00 atau memiliki proporsi 60,06% dari total pendapatan. Untuk dana desa diasumsikan memiliki proporsi 15,01% dari dana perimbangan dengan tetap menjaga konsistensi anggaran pertumbuhan dana desa



### 3.2.2. Belanja Daerah

Pengeluaran daerah dapat dilihat dari belanja daerah yang terdiri atas belanja operasi, belanja modal, belanja tidak terduga, dan belanja transfer. Belanja operasi merupakan pengeluaran anggaran untuk kegiatan sehari-hari Pemerintah Daerah yang memberi manfaat jangka pendek. Sedangkan belanja modal merupakan pengeluaran anggaran untuk perolehan aset tetap dan aset lainnya yang memberi manfaat lebih dari 1 (satu) periode akuntansi. Belanja tidak terduga merupakan pengeluaran anggaran atas beban APBD untuk keperluan darurat termasuk keperluan mendesak yang tidak dapat diprediksi sebelumnya, dan Belanja transfer merupakan pengeluaran uang dari Pemerintah Daerah kepada Pemerintah Daerah lainnya dan/ atau dari Pemerintah Daerah kepada pemerintah desa.

Untuk mengetahui secara lebih jelas terkait dengan hasil rata-rata pertumbuhan realisasi Belanja Daerah Kabupaten Banyuwangi dapat dilihat pada tabel berikut.

Tabel III. 12 Rata-rata Pertumbuhan Belanja Daerah Kabupaten Banyuwangi Tahun 2019-2022 dan APBD

No.	Uraian	2019	2020	2021	Unaudited 2022	APBD 2023	Rata-rata Pertumbuhan
		(Rp)	(Rp)	(Rp)	(Rp)	(Rp)	(%)
<b>2</b>	<b>BELANJA</b>	<b>3.021.315.752.989</b>	<b>3.140.479.804.668</b>	<b>3.093.493.032.677</b>	<b>3.327.271.672.808</b>		<b>4,93%</b>
<b>2.1</b>	<b>Belanja Operasi</b>	<b>2.087.908.048.366</b>	<b>2.097.944.747.525</b>	<b>1.986.096.128.899</b>	<b>2.233.878.501.553</b>	<b>2.010.636.562.828</b>	<b>3,74%</b>
2.1.1	Belanja Pegawai	1.181.297.068.019	1.089.065.087.928	1.077.767.889.579	1.062.277.693.192	724.415.652.245	-2,65%
2.1.2	Belanja Barang dan Jasa	826.714.837.348	802.356.277.246	811.996.385.680	997.850.684.484	1.079.155.653.183	10,83%
2.1.3	Belanja Bunga	-	-	-	-	-	-
2.1.4	Belanja Subsidi	-	-	-	-	-	0,00%
2.1.5	Belanja Hibah	63.169.340.000	180.849.655.351	35.181.062.240	161.377.103.878	192.779.257.400	116,91%
2.1.6	Belanja Bantuan Sosial	16.726.803.000	25.673.727.000	61.150.791.400	12.373.020.000	14.286.000.000	59,51%
<b>2.2</b>	<b>Belanja Modal</b>	<b>529.542.999.046</b>	<b>558.244.296.362</b>	<b>661.111.566.010</b>	<b>679.243.011.519</b>		<b>9,21%</b>
2.2.1	Belanja Modal Tanah	163.772.791	51.868.800	-	9.999.788.000	174.668.600	-66,84
2.2.2	Belanja Modal Peralatan dan Mesin	91.456.350.791	122.673.468.937	95.610.012.320	127.416.182.107	144.017.809.046	11,87%
2.2.3	Belanja Modal Gedung dan Bangunan	135.227.013.082	129.356.513.551	148.649.626.588	125.005.108.897	133.444.101.824	4,51%
2.2.4	Belanja Modal Jalan, Irigasi dan Jaringan	302.054.399.032	304.976.409.004	414.624.441.901	414.029.451.844	496.030.056.347	0,00%
2.2.5	Belanja Modal Aset Tetap Lainnya	641.463.350	1.186.036.070	2.227.485.200	2.792.480.670	6.100.428.120	29,14%
2.2.6	Belanja Aset Lainnya	-	-	-	-	2.505.000.000	0,00%
<b>2.3</b>	<b>Belanja Tidak Terduga</b>	<b>295.756.250</b>	<b>90.224.430.281</b>	<b>29.019.869.108</b>	<b>3.152.173.071</b>	<b>20.000.000.000</b>	-
<b>2.4</b>	<b>Belanja Transfer</b>	<b>403.568.949.327</b>	<b>394.066.330.500</b>	<b>417.265.468.660</b>	<b>410.997.986.665</b>	<b>420.033.977.600</b>	<b>6,28%</b>
2.4.1	Belanja Bagi Hasil	26.320.409.997	26.390.119.500	21.013.403.477	20.193.979.415	20.193.959.600	26,58%
2.4.2	Belanja Bantuan Keuangan	377.248.539.330	367.676.211.000	396.252.065.183	390.804.007.250	399.840.018.000	5,77%

Berdasarkan data pada tabel rata-rata pertumbuhan realisasi belanja daerah sebagaimana yang telah disajikan di atas dapat diketahui bahwa rata-rata pertumbuhan belanja daerah Kabupaten Banyuwangi pada tahun 2018 hingga 2022 tercatat sebesar 4,93%. Pertumbuhan realisasi belanja daerah menunjukkan tren yang fluktuatif setiap tahunnya, di mana pada 3 tahun pertama yakni tahun anggaran 2018-2020 mengalami kenaikan secara signifikan dari angka Rp. 2.753.665.811.333 di tahun 2018 menjadi 3.140.479.804.668 pada tahun 2020. Akan tetapi angka belanja daerah di tahun 2021 mengalami sedikit penurunan sebesar -1,50% atau menjadi Rp. 3.093.493.032.677 dan kembali meningkat tajam pada tahun 2022 di angka Rp. 3.327.271.672.808 atau sebesar 7.56 % dari tahun sebelumnya. Penyumbang terbesar realisasi belanja daerah tahun anggaran 2018-2020 paling banyak dipengaruhi oleh belanja operasi sebesar Rp. 2.097.444.747.525 dan belanja modal sebesar Rp. 558.244.296.362 di tahun 2020. Sementara pada tahun 2021, belanja daerah mengalami penurunan disebabkan karena pengurangan pada belanja modal sebesar -5,33% atau menjadi sebesar Rp. 558.244.296.362. Sedangkan ditahun 2022, pengeluaran daerah pada belanja daerah meningkat jauh dari sebelumnya disebabkan oleh kenaikan pada belanja transfer sejumlah Rp. 2.233.878.501.553.

Jika dilihat dari tabel realisasi belanja daerah tahun anggaran 2018-2022, komponen belanja operasi mengalami pertumbuhan di angka 3,74%. Pertumbuhan tertinggi belanja operasi terjadi di tahun 2022 sejumlah Rp. 2.233.878.501.553 dengan pengeluaran terbesar ada pada belanja pegawai yakni Rp. 1.062.277.693.192 atau sebesar 12.48% sementara belanja bantuan sosial menurun menjadi Rp. 12.373.020.000. Sebaliknya belanja operasi di tahun 2018 memiliki nilai terendah sejumlah Rp. 1.945.420.887.034 karena kecilnya jumlah belanja barang dan jasa. Komponen belanja subsidi tetap mengalami pertumbuhan 0% karena tidak terdapat realisasi setiap tahunnya. Pada APBD tahun 2023 belanja operasi diproyeksikan akan turun di angka Rp. 2.010.636.562.82 meskipun terjadi peningkatan pada pengeluaran belanja barang dan jasa.

Belanja modal memiliki rata-rata pertumbuhan tertinggi di antara komponen belanja daerah lainnya yakni sebesar 9,21%. Dari tahun 2018-2022 ini realisasi belanja terus mengalami peningkatan setiap tahunnya di mana pengeluaran terbesar belanja modal ada pada tahun 2022 sejumlah Rp. 679.293.011.519. Peningkatan tersebut terjadi karena

komponen belanja modal peralatan dan mesin yang cukup besar senilai Rp. 127.416.182.107 atau sebesar 33,27% namun terjadi penurunan pada belanja modal gedung dan bangunan pada angka -15,91%. Selanjutnya komponen belanja tidak terduga pada belanja modal ada pada angka tertinggi di tahun 2020 yakni senilai Rp. 90.224.430.281. Di samping itu, pada APBD tahun 2023 diperkirakan akan ada belanja tidak terduga sebesar Rp.20.000.000.000.

Rata-rata pertumbuhan belanja transfer apabila dilihat dari tabel realisasi belanja daerah tahun anggaran 2018-2023 adalah sebesar 6,28%. Di mana pengeluaran belanja transfer terbesar sejumlah Rp. 417.265.468.660 terdapat pada tahun 2021 disebabkan oleh kenaikan 7,77% komponen belanja bantuan keuangan senilai Rp. 396.252.065.183. Sedangkan pada tahun 2018, belanja memiliki angka yang rendah yakni Rp. 327.862.261.000 karena komponen belanja bagi hasil dan belanja bantuan keuangan jumlahnya tergolong cukup kecil dari pada tahun-tahun di atasnya. Sementara itu, diproyeksikan angka belanja transfer pada APBD 2023 mengalami peningkatan menjadi Rp. 420.033.977.600 sebab komponen belanja bantuan keuangan meningkat dari tahun sebelumnya dengan asumsi senilai 2,31%.

Untuk Mengetahui profil proporsi anggaran belanja daerah maka dapat dilihat melalui proporsi belanja daerah. Analisis proporsi sumber Belanja Daerah dilakukan untuk memperoleh gambaran proporsi dari setiap sumber belanja daerah yang paling dominan kontribusinya. Sumber belanja daerah mencakup 4 jenis belanja, yaitu: belanja operasi, belanja modal, belanja tidak terduga, dan belanja transfer. Untuk melihat persentase proporsi sumber belanja daerah Kabupaten Banyuwangi secara lebih jelas dapat dilihat pada tabel berikut ini.

Tabel III. 13 Proporsi Belanja Daerah Kabupaten Banyuwangi Tahun 2019 -2022

No.	Uraian	Proporsi					Rata-rata Proporsi (%)
		2019	2020	2021	2022 Unaudited	2023 APBD	
<b>2</b>	<b>BELANJA</b>	100,00%	100,00%	100,00%	100,00%	100,00%	100,00%
<b>2.1</b>	<b>Belanja Operasi</b>	69,11%	66,80%	64,20%	67,14%	62,19%	67,58%
2.1.1	Belanja Pegawai	39,10%	34,68%	34,84%	31,93%	22,41%	36,72%
2.1.2	Belanja Barang dan Jasa	27,36%	25,55%	26,25%	29,99%	33,38%	26,74%
2.1.3	Belanja Bunga	0,00%	0,00%	0,00%	0,00%	0,00%	0,11%
2.1.4	Belanja Subsidi	0,00%	0,00%	0,00%	0,00%	0,00%	0,00%
2.1.5	Belanja Hibah	2,09%	5,76%	1,14%	4,85%	5,96%	3,21%
2.1.6	Belanja Bantuan Sosial	0,55%	0,82%	1,98%	0,37%	0,44%	0,80%
<b>2.2</b>	<b>Belanja Modal</b>	17,53%	17,78%	21,37%	20,41%	24,20%	18,91%
2.2.1	Belanja Modal Tanah	0,01%	0,00%	0,00%	0,30%	0,01%	0,19%
2.2.2	Belanja Modal Peralatan dan Mesin	3,03%	3,91%	3,09%	3,83%	4,45%	3,42%
2.2.3	Belanja Modal Gedung dan Bangunan	4,48%	4,12%	4,81%	3,76%	4,13%	4,23%
2.2.4	Belanja Modal Jalan, Irigasi dan Jaringan	10,00%	9,71%	13,40%	12,44%	15,34%	11,00%
2.2.5	Belanja Modal Aset Tetap Lainnya	0,02%	0,04%	0,07%	0,08%	0,19%	0,07%
2.2.6	Belanja Aset Lainnya	0,00%	0,00%	0,00%	0,00%	0,08%	0,00%
<b>2.3</b>	<b>Belanja Tidak Terduga</b>	0,01%	2,87%	0,94%	0,09%	0,62%	0,78%
<b>2.4</b>	<b>Belanja Transfer</b>	13,36%	12,55%	13,49%	12,35%	12,99%	12,73%
2.4.1	Belanja Bagi Hasil	0,87%	0,84%	0,68%	0,61%	0,62%	0,68%
2.4.2	Belanja Bantuan Keuangan	12,49%	11,71%	12,81%	11,75%	12,37%	12,05%

Sumber: LRA Kabupaten Banyuwangi Tahun 2019 - 2022 dan APBD Kabupaten Banyuwangi Tahun 2023(diolah)

Melihat data proporsi belanja daerah Kabupaten Banyuwangi pada tahun 2019 hingga 2022 pada tabel di atas menunjukkan bahwa setiap tahunnya porsi belanja terbesar didominasi oleh belanja operasi yaitu sebesar 67,58%. Selanjutnya pengeluaran daerah pada belanja modal mencapai 18,91%. Sisanya sebesar 12,73% dari belanja transfer dan yang terakhir anggaran belanja daerah dialokasikan untuk belanja tidak terduga yakni sebesar 0,78% dari jumlah total.

Rata-rata proporsi pada belanja transfer termasuk dalam jumlah tertinggi melebihi setengah dari total belanja. Belanja operasi terdiri atas belanja pegawai, belanja barang dan

jasa, belanja bunga, belanja subsidi, belanja hibah, dan belanja bantuan sosial. Angka rata-rata proporsi tertinggi belanja operasi ada pada tahun 2019 dengan jumlah 69,11%. Alokasi terbesar di tahun 2019 ada pada belanja pegawai sebesar 39,10% meskipun menurut tabel di atas jumlah tersebut terus menurun sampai pada tahun 2022 lalu. Pada tahun 2021, proporsi belanja operasi termasuk dalam angka terendah yakni 64,20% dikarenakan adanya penurunan dari belanja hibah menjadi sebesar 1,14%. Sedangkan komponen belanja subsidi dan belanja bunga memiliki proporsi 0% sebab tidak ada realisasi anggaran setiap tahunnya.

Berbeda dengan rata-rata proporsi komponen belanja modal pada realisasi belanja daerah tahun anggaran 2019-2022 mencapai 18,91%. Alokasi belanja modal tertinggi ada pada tahun 2021 dengan proporsi 21,37% di mana dipengaruhi belanja modal jalan, irigasi, dan jaringan sebesar 13,40%. Sementara anggaran belanja modal paling rendah ada pada tahun 2019 dengan proporsi 17,53% karena ada komponen belanja modal peralatan dan mesin serta belanja modal aset tetap lainnya yang angka proporsinya kecil. Setiap tahunnya anggaran tidak dipergunakan untuk belanja aset lainnya sehingga memiliki proporsi 0% pada tabel realisasi belanja daerah.

Komponen belanja daerah selanjutnya yakni belanja tidak terduga yang memiliki rata-rata proporsi sebesar 0,78% di mana angka tertinggi ada pada 2021 dengan proporsi 2,87%. Sebaliknya di tahun 2019, belanja tidak terduga hanya memiliki proporsi 0,01%. Belanja transfer sebagai komponen terakhir belanja daerah pada tahun anggaran 2019-2022 memiliki rata-rata proporsi sebesar 12,73%. Dari kedua komponen belanja transfer, distribusi anggaran paling besar diperuntukkan untuk belanja bantuan keuangan dengan proporsi tertinggi ditahun 2021 sebesar 12,81% sehingga membuat angka belanja transfer saat itu tinggi. Sedangkan di tahun 2022 proporsi belanja transfer berhasil turun menjadi 12,35% karena ada pengurangan pada belanja bagi hasil.

Belanja daerah Kabupaten Banyuwangi pada tahun 2024 terdiri dari belanja operasi, belanja modal, belanja tidak terduga, dan belanja transfer. Realisasi belanja daerah Kabupaten Banyuwangi pada tahun 2024 diperkirakan / diproyeksikan mencapai Rp. 2.511.001.141.125,- Bila dibandingkan dengan kondisi pada tahun-tahun sebelumnya, jumlah belanja daerah diperkirakan lebih rendah dibandingkan dengan tahun sebelumnya. Pada tahun 2022 realisasi belanja daerah di Kabupaten Banyuwangi tercatat sebanyak



Rp. 3.327.271.672.808,- sedangkan berdasarkan pada APBD tahun 2023 tercatat sebanyak Rp. 3.232.942.604.365,-. Belanja daerah Kabupaten Banyuwangi yang lebih rendah pada dasarnya terdorong oleh adanya kondisi dimana Dana Alokasi Khusus tidak dapat diperkirakan yang disebabkan karena DAK bertujuan untuk membiayai program-program strategis. Disisi lain total proyeksi belanja daerah akan memiliki selisih dengan proyeksi belanja daerah sesuai dengan kondisi perencanaan RPJMD Kabupaten Banyuwangi tahun 2019-2024 terutama pada struktur komponen belanja dimana komponen mandatory sesuai dengan Undang-Undang Nomor 1 Tahun 2022 tentang Transfer Keuangan daerah mengisyaratkan proporsi anggaran belanja dialokasikan untuk 3 komponen utama, yakni infrastruktur, pendidikan dan kesehatan.

Proyeksi tersebut memiliki level optimis yang cukup tinggi mengingat Banyuwangi memiliki potensi unggulan dalam rangka mendukung kebijakan nasional. Bila melihat pada struktur belanja daerah Kabupaten Banyuwangi pada tahun 2024 dapat diketahui bahwa belanja operasi pada tahun 2024 diperkirakan / diproyeksikan sebanyak Rp. 1.785.319.260.952,- atau memiliki proporsi sebesar 71,1%, sedangkan belanja modal diperkirakan / diproyeksikan sebanyak Rp. 271.491.412.173,- atau memiliki proporsi sebesar 10,81%, belanja transfer diperkirakan diproyeksikan mencapai Rp 434.190.468.000,- atau memiliki proporsi sebesar 17,29%, dan belanja tidak terduga diperkirakan/ diproyeksikan sebanyak Rp. 20.000.000,- atau memiliki proporsi sebesar 0,8%.

Kebijakan umum belanja daerah dimaksudkan untuk membiayai program dan kegiatan Pemerintah Kabupaten Banyuwangi Tahun 2022. Dalam rangka pencapaian tujuan dan sasaran pembangunan maka kebijakan pendanaan pembangunan dituntut lebih transparan, akuntabel, dan berorientasi pada kinerja. Pendanaan digunakan untuk melindungi dan meningkatkan kualitas kehidupan masyarakat dalam upaya memenuhi kewajiban daerah yang diwujudkan dalam bentuk peningkatan pelayanan dasar, pendidikan, kesehatan, fasilitas sosial dan fasilitas umum yang layak serta mengembangkan sistem jaminan sosial.

Belanja daerah disusun berdasarkan pendekatan prestasi kerja yang berorientasi pada pencapaian hasil dari input yang direncanakan. Hal tersebut bertujuan untuk

meningkatkan akuntabilitas perencanaan anggaran serta memperjelas efektivitas dan efisiensi penggunaan anggaran.

Penyusunan belanja daerah diprioritaskan untuk menunjang efektivitas pelaksanaan tugas dan fungsi perangkat daerah dalam rangka melaksanakan urusan pemerintah daerah yang menjadi tanggung jawabnya. Alokasi anggaran belanja yang direncanakan harus terukur yang diikuti dengan peningkatan kinerja pelayanan dan peningkatan kesejahteraan masyarakat.

Dalam rangka mengatur penggunaan anggaran belanja daerah agar tetap terarah, efisien dan efektif, maka berikut merupakan arah kebijakan belanja daerah Kabupaten Banyuwangi pada tahun 2024 adalah sebagai berikut:

1. Penerapan *zero based budgeting* melalui peningkatan efisiensi belanja operasional, fokus terhadap program prioritas, serta mengawal pelaksanaan anggaran berbasis hasil (*result based*);
2. Menerapkan konsep *money follows* program prioritas dalam pengalokasian anggaran, serta pengelolaan belanja daerah yang berbasis kinerja (*performance based*), sehingga setiap belanja akan bermuara untuk mendukung capaian indikator kinerja;
3. Belanja daerah diupayakan memenuhi *mandatory spending*, seperti pendidikan sebesar minimal 20% dan kesehatan 10%. Selain itu, belanja daerah diarahkan untuk menyelenggarakan urusan wajib dan urusan pilihan dengan berpedoman pada peraturan yang berlaku dan sesuai dengan Standar Pelayanan Minimum (SPM);
4. Belanja Tidak Terduga tetap dialokasikan dalam rangka mengantisipasi pengeluaran untuk keadaan darurat, termasuk keperluan mendesak yang tidak dapat diprediksi sebelumnya dan pengembalian atas kelebihan pembayaran atas penerimaan daerah tahun-tahun sebelumnya, serta untuk bantuan sosial yang tidak dapat direncanakan sebelumnya;
5. Belanja daerah diarahkan untuk tetap memberikan pemenuhan belanja pegawai, peningkatan kesejahteraan ASN dengan tetap memperhatikan efisiensi dan efektivitas anggaran, serta memperhatikan Undang-Undang No. 1 tahun 2022 Tentang Hubungan Keuangan Antara Pemerintah Pusat dan Pemerintah Daerah Pada pasal 145 dimana pemerintah daerah wajib mengalokasikan belanja pegawai

daerah di luar tunjangan guru yang dialokasikan melalui TKD paling tinggi 30% dari total belanja APBD

6. Untuk menunjang pemerataan pembangunan infrastruktur di Kabupaten Banyuwangi, maka seoptimal mungkin Dana Transfer Umum (DTU) dialokasikan/ digunakan untuk belanja infrastruktur;
7. Belanja bagi hasil pajak daerah dan retribusi daerah kepada pemerintah desa dialokasikan paling sedikit 10% (sepuluh persen) dari rencana pendapatan pajak daerah dan retribusi daerah;
8. Belanja Bantuan Keuangan dialokasikan dengan memperhatikan Alokasi Dana Desa (ADD) untuk pemerintah desa sebagai jenis belanja bantuan keuangan kepada pemerintah desa paling sedikit 10% (sepuluh persen) dari dana perimbangan setelah dikurangi DAK;
9. Melakukan koordinasi secara rutin dengan seluruh OPD di Lingkungan Pemerintah untuk mendorong peningkatan penyerapan anggaran dan pelaksanaan monitoring dan evaluasi dalam pelaksanaan kegiatan belanja daerah;
10. Meningkatkan proporsi belanja infrastruktur pelayanan publik pada angka minimal 40% dari total belanja APBD di luar belanja bagi hasil dan / atau transfer kepada Daerah dan / atau desa.

Berkaitan dengan data realisasi belanja daerah Kabupaten Banyuwangi pada tahun 2018 hingga 2022, APBD tahun 2023 serta hasil proyeksi belanja daerah pada tahun 2024 dan 2025 secara lebih jelas dapat dilihat pada tabel berikut:

Tabel III. 14 Realisasi Belanja Daerah Kabupaten Banyuwangi Tahun 2019 - 2022, APBD Tahun 2023, dan Hasil Proyeksi Tahun 2024-2025

No.	Uraian	2019	2020	2021	Unaudited 2022	APBD 2023	Proyeksi 2024	Proyeksi 2025
		(Rp)	(Rp)	(Rp)	(Rp)	(Rp)	(Rp)	(Rp)
<b>2</b>	<b>BELANJA</b>	<b>3.021.315.752.989</b>	<b>3.140.479.804.668</b>	<b>3.093.493.032.677</b>	<b>3.327.271.672.808</b>	<b>3.232.942.604.365</b>	<b>2.511.001.141.125</b>	<b>2.503.040.000.000</b>
<b>2.1</b>	<b>Belanja Operasi</b>	<b>2.087.908.048.366</b>	<b>2.097.944.747.525</b>	<b>1.986.096.128.899</b>	<b>2.233.878.501.553</b>	<b>2.010.636.562.828</b>	<b>1.785.319.260.952</b>	<b>1.802.800.000.000</b>
2.1.1	Belanja Pegawai	1.181.297.068.019	1.089.065.087.928	1.077.767.889.579	1.062.277.693.192	724.415.652.245	1.144.221.792.459	1.017.650.000.000
2.1.2	Belanja Barang dan Jasa	826.714.837.348	802.356.277.246	811.996.385.680	997.850.684.484	1.079.155.653.183	439.084.692.593	745.610.000.000
2.1.3	Belanja Bunga	-	-	-	-	-	-	-
2.1.4	Belanja Subsidi	-	-	-	-	-	-	-
2.1.5	Belanja Hibah	63.169.340.000	180.849.655.351	35.181.062.240	161.377.103.878	192.779.257.400	187.959.775.900	10.340.000.000
2.1.6	Belanja Bantuan Sosial	16.726.803.000	25.673.727.000	61.150.791.400	12.373.020.000	14.286.000.000	14.053.000.000	29.200.000.000
<b>2.2</b>	<b>Belanja Modal</b>	<b>529.542.999.046</b>	<b>558.244.296.362</b>	<b>661.111.566.010</b>	<b>679.243.011.519</b>	<b>782.272.063.937</b>	<b>271.491.412.173</b>	<b>293.290.000.000</b>
2.2.1	Belanja Modal Tanah	163.772.791	51.868.800	-	9.999.788.000	174.668.600	-	10.000.000.000
2.2.2	Belanja Modal Peralatan dan Mesin	91.456.350.791	122.673.468.937	95.610.012.320	127.416.182.107	144.017.809.046	50.406.233.166	37.530.000.000
2.2.3	Belanja Modal Gedung dan Bangunan	135.227.013.082	129.356.513.551	148.649.626.588	125.005.108.897	133.444.101.824	46.705.435.638	54.300.000.000
2.2.4	Belanja Modal Jalan, Irigasi dan Jaringan	302.054.399.032	304.976.409.004	414.624.441.901	414.029.451.844	496.030.056.347	171.367.843.527	187.950.000.000
2.2.5	Belanja Modal Aset Tetap Lainnya	641.463.350	1.186.036.070	2.227.485.200	2.792.480.670	6.100.428.120	2.135.149.842	3.510.000.000
2.2.6	Belanja Aset Lainnya	-	-	-	-	2.505.000.000	876.750.000	-
<b>2.3</b>	<b>Belanja Tidak Terduga</b>	<b>295.756.250</b>	<b>90.224.430.281</b>	<b>29.019.869.108</b>	<b>3.152.173.071</b>	<b>20.000.000.000</b>	<b>20.000.000.000</b>	<b>10.000.000.000</b>
<b>2.4</b>	<b>Belanja Transfer</b>	<b>403.568.949.327</b>	<b>394.066.330.500</b>	<b>417.265.468.660</b>	<b>410.997.986.665</b>	<b>420.033.977.600</b>	<b>434.190.468.000</b>	<b>396.950.000.000</b>
2.4.1	Belanja Bagi Hasil	26.320.409.997	26.390.119.500	21.013.403.477	20.193.979.415	20.193.959.600	34.350.450.000	32.840.000.000
2.4.2	Belanja Bantuan Keuangan	377.248.539.330	367.676.211.000	396.252.065.183	390.804.007.250	399.840.018.000	399.840.018.000	364.110.000.000

Berdasarkan Proyeksi Belanja diatas merupakan proyeksi yang disesuaikan dan dilenaritakan dengan hasil proyeksi dalam RPJMD Kabupaten banyuwangi 2021-2024. Untuk Menjaga Konsistensi perencanaan. Pada Total Proyeksi Belanja di tahun 2024 dan tahun 2025 nampak tergolong memiliki nilai total yang lebih kecil dari pada realisasi pada tahun 2021 dan tahun 2022 serta APBD 2023 tahun berjalan. Hal ini untuk mensiasati ketidakpastian Dana Transfer Umum serta mandat given belanja Dana Alokasi Khusus yang bisa jadi menjadi poin tambahan bagi pemerintah daerah khususnya bagi perangkat daerah untuk dapat mencari pos-pos alokasi tambahan. Sebagaimana dalam perencanaan anggaran diproyeksikan pada tahun 2024 total belanja diprediksi menjadi Rp 2.511.001.141.125,-. Komponen pembentuk belanja operasi memiliki porsi 71,1% dari total belanja dengan jumlah Rp 1.785.319.260.952,-. Dari angka belanja operasi tersebut 64,09% merupakan belanja pegawai yang secara grand merupakan total belanja gaji dan tunjangan. Angka belanja pegawai tersebut setara dengan 45,57% dari total belanja. Mandat penertiban Undang-Undang No. 1 Tahun 2022 tentang penyesuaian 30% belanja Pegawai terhadap total belanja merupakan tantangan dalam penyesuaian antara anggaran dengan kepegawaian di pemerintah Kabupaten Banyuwangi. Terlebih kebijakan pengangkatan pegawai negeri telah dihapuskan dan digantikan dengan mekanisme P3K yang dibuka sehingga mengakibatkan pos belanja pegawai menjadi sedikit melebar dalam mengakomodir kebijakan tersebut. Disisi lain belanja barang jasa memiliki proyeksi sebesar Rp 439.084.692.593,- dengan proporsi 24,59% terhadap Belanja Operasi atau 17,49% terhadap total belanja. Belanja Barang Dan Jasa mengakomodir pos-pos belanja yang memberikan terhadap operasional pemerintahan dan memberikan dampak kepada masyarakat seperti, belanja barang, jasa, Pemeliharaan, perjalanan dinas, belanja uang kepada pihak ketiga, belanja barang dan jasa BOS serta belanja Barang dan Jasa BLUD sehingga diupayakan bahwa proporsi barang dan jasa memiliki proporsi peningkatan. Untuk Belanja Modal yang mengakomodir pos belanja modal tanah, belanja modal peralatan dan mesin, belanja modal gedung dan bangunan, belanja modal jalan, irigasi dan jaringan, belanja modal aset tetap lainnya dan belanja aset lainnya diperkirakan memiliki proporsi 10,81% dari total belanja dengan proyeksi Rp. 271.491.412.173,-. Mandatory 30% belanja merupakan belanja infrastruktur menjadi perihal yang cukup memberikan tantangan di Kabupaten Banyuwangi terkait prioritas infrastruktur dimana secara histori proporsi anggaran belanja infrastruktur khususnya belanja moda memiliki range 17-53%-24,20% dan hingga 5 tahun terakhir belum dapat menyentuh secara

harfiah 30%. Namun hal itu tentu menjadi pertimbangan bahwa alokasi belanja transfer ke Pemerintah desa dapat diwujudkan melalui prioritas pembangunan infrastruktur desa.

### 3.2.3. Pembiayaan

Pembiayaan adalah setiap penerimaan yang perlu dibayar kembali dan/ atau pengeluaran yang akan diterima kembali, baik pada tahun anggaran berkenaan maupun pada tahun-tahun anggaran berikutnya. Pembiayaan daerah terdiri atas penerimaan pembiayaan dan pengeluaran pembiayaan.

Pengeluaran pembiayaan adalah semua pengeluaran Rekening Kas Umum Daerah antara lain pembayaran cicilan pokok Utang yang jatuh tempo, penyertaan modal daerah, pembentukan Dana Cadangan, dan/ atau pengeluaran Pembiayaan lainnya sesuai dengan ketentuan peraturan perundang-undangan. Pengeluaran pembiayaan diakui pada saat dikeluarkan dari Rekening Kas Umum Daerah. Pengeluaran pembiayaan mencakup:

1. Pembayaran cicilan pokok Utang yang jatuh tempo;
2. Penyertaan modal daerah;
3. Pembentukan Dana Cadangan;
4. Pemberian Pinjaman Daerah; dan/ atau

Pengeluaran Pembiayaan lainnya sesuai dengan ketentuan peraturan perundang-undangan.

Untuk mengetahui secara lebih jelas terkait dengan rata-rata pertumbuhan realisasi Pembiayaan Daerah Kabupaten Banyuwangi dapat dilihat pada tabel berikut:



Tabel III. 15 Rata-rata Pertumbuhan Penerimaan dan Pengeluaran Pembiayaan Daerah Kabupaten Banyuwangi Tahun 2019 -2022

No.	Uraian	2019	2020	2021	Unaudited 2022	Rata-rata Pertumbuhan (%)
		(Rp)	(Rp)	(Rp)	(Rp)	
<b>3</b>	<b>PEMBIAYAAN</b>	<b>65.113.714.660</b>	<b>191.180.583.675</b>	<b>320.994.127.944</b>	<b>396.811.105.348</b>	<b>48.63%</b>
<b>3.1</b>	<b>Penerimaan Pembiayaan</b>	<b>65.113.714.660</b>	<b>187.080.583.675</b>	<b>310.594.127.944</b>	<b>387.811.105.348</b>	<b>50.88%</b>
3.1.1	Sisa Lebih Perhitungan Anggaran Tahun Anggaran Sebelumnya (SiLPA)	65.077.764.660	187.080.583.675	310.594.127.944	387.811.105.348	58.01%
	Penghematan Belanja					
3.1.2	Pencairan Dana Cadangan	-	-	-	-	0.00%
3.1.3	Hasil Penjualan Kekayaan Daerah yang dipisahkan	-	-	-	-	0.00%
3.1.4	Penerimaan Pinjaman Daerah	-	-	-	-	0.00%
3.1.5	Penerimaan Kembali Pemberian Pinjaman Daerah	35.950.000	-	-	-	-30.98%
3.1.6	Penerimaan Pembiayaan lainnya	-	-	-	-	0.00%
<b>3.2</b>	<b>Pengeluaran Pembiayaan</b>	<b>-</b>	<b>4.100.000.000</b>	<b>10.400.000.000</b>	<b>9.000.000.000</b>	<b>-6.73%</b>
3.2.1.	Pembayaran Cicilan Pokok Utang yang Jatuh Tempo	-	-	-	-	0.00%
3.2.2.	Penyertaan Modal Daerah	-	4.100.000.000	10.400.000.000	9.000.000.000	-3.37%
3.2.3.	Pembentukan Dana Cadangan	-	-	-	-	0.00%
3.2.4.	Pemberian Pinjaman Daerah	-	-	-	-	0.00%
3.2.5.	Pengeluaran Pembiayaan lainnya	-	-	-	-	0.00%

Sumber: LRA Kabupaten Banyuwangi Tahun 2019 - 2022

Berdasarkan data rata-rata pertumbuhan realisasi penerimaan dan pengeluaran pembiayaan daerah Kabupaten Banyuwangi pada tahun 2019-2022 unaudited diketahui bahwa penerimaan pembiayaan memiliki nilai rata-rata pertumbuhan sebesar 50,88% dengan komposisi utama pembentuk adalah SiLPA pada tahun-tahun sebelumnya. Pada tahun 2019 direalisasikan SiLPA sebesar Rp. 65.077.764.659,93, pada tahun 2020 sebesar Rp. Rp 187.080.583.675,13, pada tahun 2021 sebesar Rp. 310.594.065.944, dan pada tahun 2022 nilai SiLPA direalisasikan Rp 387.811.105.348 atau naik 58.01%. sementara di sisi pengeluaran pembiayaan dicatatkan mengalami penambahan jumlah pengeluaran pembinaan pada penyertaan Modal Daerah dimana disepakat bahwa tahun 2022 nilai penyertaan modal yang dimasukkan adalah sebesar Rp 9.000.000.000,- hal ini terkonfirmasi selama 4 tahun yakni pada tahun 2019-2022 bahwa pengeluaran yang tercatat pada pos pengeluaran pembiayaan hanyalah penyertaan modal. Sedikit banyak mengartikan bahwa tahun 2018 mencatatkan adanya pembayaran cicilan pokok utang yang jatuh tempo dengan nilai Rp 435.981.941.737.

Pembiayaan daerah merupakan transaksi keuangan yang dimaksudkan untuk menutupi selisih antara Pendapatan dan Belanja Daerah. Proyeksi anggaran untuk pembiayaan daerah dibagi atas dua bagian, yaitu: penerimaan pembiayaan dan pengeluaran pembiayaan. Penerimaan pembiayaan terutama bersumber dari Sisa Lebih Perhitungan Anggaran Tahun Lalu (SiLPA), dimana pada tahun 2024 realisasi SiLPA diproyeksikan mengalami penyesuaian dari tahun sebelumnya, yaitu menjadi Rp. 25.000.000.000,- penyesuaian SiLPA Kabupaten Banyuwangi pada tahun 2024 dikarenakan masih terdapatnya Gap antara proyeksi pendapatan dan belanja pada tahun tersebut, dan SiLPA ditujukan untuk membiayai pengeluaran pemerintah daerah yang tidak dapat dibiayai oleh Pendapatan. Sehingga sangat memungkinkan adanya penyesuaian SiLPA di setiap tahun mengacu pada neraca pada pos pendapatan dan belanja yang seimbang dan mendekati surplus/defisit nol.

Internalisasi anggaran dalam pengeluaran pembiayaan mengalami perubahan kebijakan secara nasional melalui peraturan kementerian keuangan. Sebagaimana kebijakan anggaran daerah ditentukan oleh peraturan-peraturan pemerintah serta lokalitas pemerintah daerah. Pada tahun 2024 melalui pengeluaran pembiayaan Kabupaten Banyuwangi belum menghendaki pembentukan pencadangan pengeluaran seperti pembentukan dana cadangan serta penyertaan modal bagi BUMD seperti PT. Bank Pembangunan Daerah Jawa Timur Tbk, PT. BPR Jawa Timur, PT. Merdeka Gold Copper Tbk, PT. Pelayaran Banyuwangi



Sejati dan Perumda Air Minum Kabupaten Banyuwangi yang dianggarkan melalui mekanisme investasi atau penyertaan Modal. Pada tahun 2024 belum jelas terkait mekanisme pengeluaran pembiayaan maupun khususnya anggaran yang difungsikan untuk penyertaan modal yang harus diinisiasi melalui legalisasi Perda.

Meskipun demikian sisa Lebih Perhitungan Anggaran Tahun Lalu (SiLPA) dari tahun ke tahun diharapkan akan semakin rendah dengan batas yang ideal, karena Sisa Lebih Perhitungan Anggaran Tahun Lalu (SiLPA) sebagai salah satu tolok ukur tingkat kesinergian antara perencanaan dan penganggaran. Semakin kecil Sisa Lebih Perhitungan Anggaran Tahun Lalu (SiLPA) menunjukkan kualitas perencanaan dan penganggaran yang baik. Namun demikian, nilai Sisa Lebih Perhitungan Anggaran Tahun Lalu (SiLPA) juga dapat mengindikasikan efisiensi belanja dari yang telah dianggarkan tanpa meninggalkan kewajiban-kewajiban yang harus dipenuhi pemerintah daerah. Oleh karena itu, Sisa Lebih Perhitungan Anggaran Tahun Lalu (SiLPA) yang tinggi perlu diteliti lebih mendalam terkait penyebab terjadinya Sisa Lebih Perhitungan Anggaran Tahun Lalu (SiLPA), apakah karena faktor lemahnya sinergi perencanaan dan penganggaran, atau karena efisiensi belanja dalam pelaksanaan program dan kegiatan, atau karena berbagai peraturan yang menghambat penyerapan, atau disebabkan faktor lainnya.

Berikut merupakan arah kebijakan pembiayaan daerah Kabupaten Banyuwangi adalah sebagai berikut:

1. Menjaga agar keuangan daerah tetap dalam kondisi surplus anggaran, dan jika terjadi defisit anggaran sedapat mungkin ditutup dengan sisa lebih perhitungan anggaran (SiLPA) tahun lalu, sehingga dengan demikian posisi sisa lebih perhitungan anggaran (SiLPA) tahun lalu diupayakan berada dalam batas yang ideal;
2. Mendorong peningkatan keterlibatan swasta dalam mendukung program-program pembangunan di Kabupaten Banyuwangi. Hal ini dapat dilakukan kerja sama pemerintah swasta (KPS) atau Kerja sama Pemerintah Daerah dan Badan Usaha (KPDBU). Untuk menunjang pelaksanaan, maka Pemerintah Kabupaten Banyuwangi perlu menyediakan daftar bidang-bidang yang dapat menjadi arena pilihan swasta untuk menyalurkan dana PKBL dan CSR-nya, sehingga pelaksanaan CSR/ PKBL akan sangat membantu dalam pembiayaan program pembangunan pemerintah daerah;

Untuk mengetahui secara lebih jelas terkait dengan realisasi pembiayaan daerah Kabupaten Banyuwangi tahun 2019 hingga 2022, APBD tahun 2023, dan hasil proyeksi pembiayaan daerah tahun 2024 hingga 2025 adalah sebagai berikut



Tabel III. 16 Realisasi dan Proyeksi/Target Pembiayaan Kabupaten Banyuwangi Tahun 2021-2025

Model Tabel T-C.22

No.	Jenis Penerimaan dan Pengeluaran Pembiayaan Daerah	Realisasi Tahun 2021	Realisasi Tahun 2022	Tahun Berjalan 2023	Proyeksi/Target Pada Tahun Rencana pada 2024 (n)	Proyeksi Pada Tahun 2025 (N+1)
		(n-3)	(n-2)	(n-1)	(Rp)	(Rp)
		(Rp)	(Rp)	(Rp)	(Rp)	(Rp)
(1)	(2)	(3)	(4)	(5)	(6)	(7)
<b>3</b>	<b>PEMBIAYAAN</b>					
<b>3.1</b>	<b>Penerimaan Pembiayaan</b>	<b>310.594.127.944</b>	<b>387.811.105.348</b>	<b>64.396.607.000</b>	<b>25.000.000.000</b>	<b>25.000.000.000</b>
3.1.1	Sisa Lebih Perhitungan Anggaran Tahun Anggaran Sebelumnya (SiLPA)	310.594.127.944	387.811.105.348	64.396.607.000	25.000.000.000	25.000.000.000
	Penghematan Belanja					
3.1.2	Pencairan Dana Cadangan	-	-			
3.1.3	Hasil Penjualan Kekayaan Daerah yang dipisahkan	-	-			
3.1.4	Penerimaan Pinjaman Daerah	-	-			
3.1.5	Penerimaan Kembali Pemberian Pinjaman Daerah	-	-			
3.1.6	Penerimaan Pembiayaan lainnya	-	-			
<b>3.2</b>	<b>Pengeluaran Pembiayaan</b>	<b>10.400.000.000</b>	<b>9.000.000.000</b>	<b>7.742.000.000</b>		
3.2.1.	Pembayaran Cicilan Pokok Utang yang Jatuh Tempo	-	-			
3.2.2.	Penyertaan Modal Daerah	10.400.000.000	9.000.000.000	7.742.000.000		
3.2.3.	Pembentukan Dana Cadangan	-	-			
3.2.4.	Pemberian Pinjaman Daerah	-	-			
3.2.5.	Pengeluaran Pembiayaan lainnya	-	-			

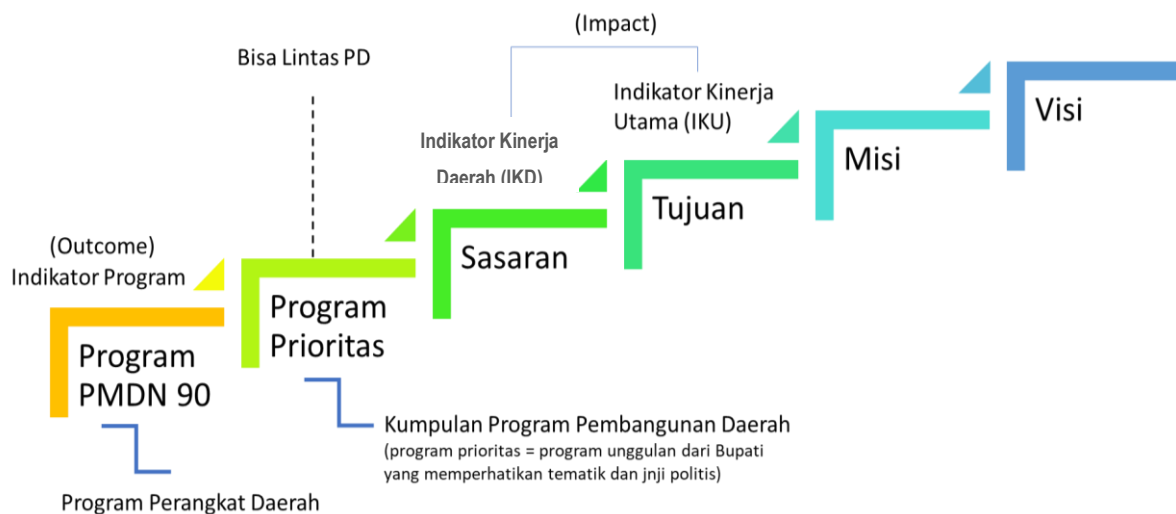


# BAB IV

## PRIORITAS DAN SASARAN PEMBANGUNAN DAERAH

### 4.1. Tujuan dan Sasaran Pembangunan

Tujuan dan Sasaran RKPD merupakan turunan dari tujuan dan sasaran RPJMD. Tujuan dan sasaran merupakan hasil dari perumusan capaian strategis Kabupaten Banyuwangi yang merepresentasikan atau tolok ukur keberhasilan atau kegagalan pemerintah. Sehingga, syarat utama penentuan tujuan dan sasaran adalah *measurable* yang direpresentasikan melalui Indikator Kinerja Utama (IKU) atau indikator tujuan sebagai indikator keberhasilan bupati dan Indikator Kinerja Daerah (IKD) atau indikator kinerja sasaran RPJMD.



Gambar IV. 1 Linieritas Visi, Misi, Tujuan, Sasaran dan Program

Tujuan dan sasaran merupakan acuan dalam penyusunan *logframe* Kabupaten Banyuwangi. Gambaran *cascading* diatas menunjukkan gambaran pola intervensi yang harus dilakukan secara berjenjang dan disertai dengan indikator keberhasilan yang melekat didalamnya. Masing-masing sasaran terdapat intervensi program prioritas yang merupakan kumpulan dari program-program pembangunan daerah terdapat keterlibatan lintas perangkat daerah/ lintas urusan untuk mendorong pencapaian sasaran Pemerintah Daerah. Program prioritas daerah ditransformasikan ke program nomenklatur di Permendagri 90

tahun 2019 yang memfokuskan Langkah intervensi tersebut harus lakukan bersama-sama oleh Perangkat Daerah. Keberadaan Program Prioritas Daerah (Program Pemda) dalam arsitektur kinerja merupakan inovasi Pemerintah Kabupaten Banyuwangi dalam mewujudkan pendekatan *money follow program* yang berorientasi pada pendekatan tematik. Program prioritas daerah dilaksanakan bersama dengan perangkat daerah yang berperan dalam pencapaian Misi .

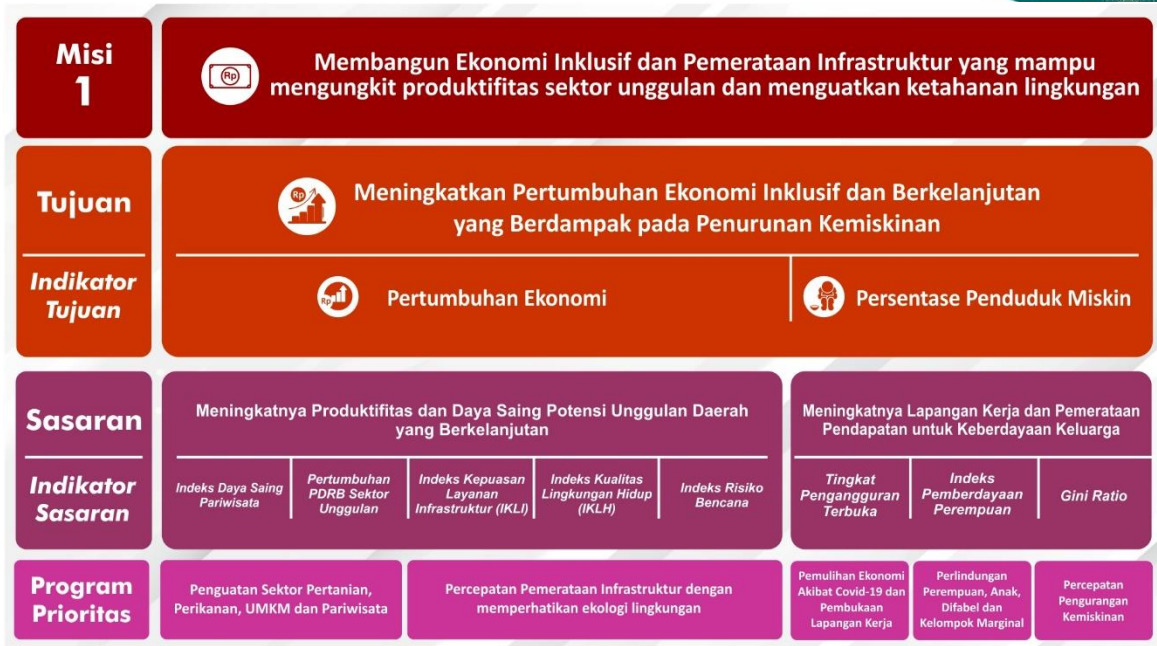
Berikut merupakan penjabaran Tujuan dan Sasaran pembangunan RPJMD Kabupaten Banyuwangi Tahun 2016-2021 yang di ikuti dengan gambar arsitektur kinerja Banyuwangi dalam bentuk *cascading* pencapaian tujuan pembangunan:

### **Tujuan I: Meningkatkan Pertumbuhan Ekonomi Inklusif Yang Berdampak Pada Penurunan Kemiskinan**

Dalam rangka pencapaian Misi Pembangunan 1: Membangun Ekonomi Inklusif dan Pemerataan Infrastruktur yang mampu mengungkit produktivitas sektor unggulan dan menguatkan ketahanan lingkungan, maka tujuan dan sasaran pembangunan ditetapkan sebagai berikut:

#### **a. Meningkatkan Pertumbuhan Ekonomi Inklusif dan Berkelanjutan yang Berdampak pada Penurunan Kemiskinan**, dengan sasaran pembangunan sebagai berikut:

- 1) Meningkatnya Produktivitas dan Daya Saing Potensi Unggulan Daerah yang Berkelanjutan
- 2) Meningkatnya Lapangan Kerja dan Pemerataan Pendapatan untuk Keberdayaan Keluarga



Gambar IV.2 *Cascading* Pencapaian Tujuan 1

## Tujuan II: Meningkatkan Kualitas Pembangunan Manusia Yang Unggul Dan Berkarakter

Dalam rangka pencapaian Misi Pembangunan 2: Membangun SDM Unggul Berkarakter dan Harmonisasi Sosial yang Kondusif, maka tujuan dan sasaran pembangunan ditetapkan sebagai berikut:

- a. **Meningkatkan Kualitas Pembangunan Manusia Yang Unggul Dan Berkarakter**, dengan sasaran pembangunan sebagai berikut:
  1. Meningkatnya Akses dan Kualitas Pendidikan, Kesehatan, Komoditas Pangan dan Non Pangan
  2. Meningkatnya Stabilitas Sosial Masyarakat yang Berkarakter dan Berbudaya



Gambar IV.3 *Cascading* Pencapaian Tujuan 2

### Tujuan III : Meningkatkan Kepuasan Masyarakat Terhadap Pelayanan Publik

Dalam rangka pencapaian Misi Pembangunan 3: Membangun Layanan Publik dan Tata kelola Pemerintahan yang Inovatif dan Dinamis, maka tujuan dan sasaran pembangunan ditetapkan sebagai berikut:

- a. **Meningkatkan Kepuasan Masyarakat Terhadap Pelayanan Publik**, dengan sasaran pembangunan yaitu
  1. Meningkatnya Tata Kelola Pemerintahan yang berorientasi Pada Layanan sampai Desa.





Gambar IV.4 *Cascading* Pencapaian Tujuan 3

## 4.2. Prioritas dan Sasaran Pembangunan Tahun 2024

### 4.2.1. Prioritas Pembangunan Nasional, Provinsi Jawa Timur dan Kabupaten Banyuwangi Tahun 2024

Arah kebijakan dan strategi pembangunan nasional tahun 2024 selanjutnya dituangkan ke dalam tujuh Prioritas Nasional (PN) RKP Tahun 2024. Tujuh PN merupakan Agenda Pembangunan yang termuat dalam RPJMN Tahun 2020–2024 dan tetap dipertahankan pada RKP Tahun 2024 sebagai pelaksanaan kerangka tema, arah kebijakan, dan strategi pembangunan. Hal ini bertujuan untuk menjaga kesinambungan pembangunan serta mengoptimalkan efektivitas pengendalian pencapaian sasaran pembangunan jangka menengah. Prioritas Nasional meliputi 7 agenda pembangunan nasional yang tertuang di dalam dokumen RPJMN 2020 - 2024 adalah sebagai berikut:

1. **Memperkuat Ketahanan Ekonomi untuk Pertumbuhan yang Berkualitas dan Berkeadilan.**
2. **Mengembangkan Wilayah untuk Mengurangi Kesenjangan dan Menjamin Pemerataan**
3. **Meningkatkan Sumber Daya Manusia yang Berkualitas dan Berdaya Saing**
4. **Revolusi Mental dan Pembangunan Kebudayaan**

- 5. Memperkuat Infrastruktur untuk Mendukung Pengembangan Ekonomi dan Pelayanan Dasar**
- 6. Membangun Lingkungan Hidup, Meningkatkan Ketahanan Bencana dan Perubahan Iklim**
- 7. Memperkuat Stabilitas Polhukhankam dan Transformasi Pelayanan Publik**

Sesuai aturan pada sistem perencanaan pembangunan nasional bahwa pembangunan harus sinergitas dengan provinsi dan nasional. Maka pemerintah daerah Kabupaten/ kota di Jawa Timur harus mengintegrasikan dan sinergi dengan tema dan prioritas yang telah dirumuskan. Dibawah merupakan tema dan prioritas pembangunan yang dirumuskan oleh pemerintah daerah provinsi Jawa Timur :

Prioritas Jatim 1: Pemulihan Ekonomi Kerakyatan melalui Peningkatan Nilai Tambah Sektor Sekunder dan Pariwisata

Prioritas Jatim 2: Penguatan Konektivitas Antar Wilayah dalam Upaya Pemerataan Hasil Pembangunan serta Peningkatan Layanan Infrastruktur

Prioritas Jatim 3: Peningkatan Kualitas Pendidikan, Kesehatan, Produktivitas dan Daya Saing Ketenagakerjaan serta Pengentasan Kemiskinan

Prioritas Jatim 4: Peningkatan Kepedulian Sosial dan Pelestarian Nilai-nilai Budaya Lokal

Prioritas Jatim 5: Peningkatan Kemandirian Pangan dan Pengelolaan Sumber Daya Energi

Prioritas Jatim 6: Peningkatan Ketahanan Bencana dan Kualitas Lingkungan Hidup

Prioritas Jatim 7: Peningkatan Ketenteraman, Ketertiban umum dan peningkatan kualitas pelayanan publik bagi Masyarakat di Jawa Timur

Prioritas Pembangunan Kabupaten Banyuwangi terdiri dari 9 Program prioritas pembangunan daerah yang termaktub pada dokumen RPJMD Kabupaten Banyuwangi Antara Lain:

1. Percepatan Pemerataan Infrastruktur dengan memperhatikan ekologi lingkungan
2. Penguatan Sektor Pertanian, Perikanan, UMKM dan Pariwisata

3. Pemulihan Ekonomi Akibat Covid-19 dan Pembukaan Lapangan Kerja
4. Perlindungan Perempuan, Anak, Difabel dan Kelompok Marginal
5. Percepatan Pengurangan Kemiskinan
6. Peningkatan Akses dan Kualitas Kesehatan yang berorientasi pada preventif
7. Peningkatan Akses dan Kualitas Pendidikan untuk SDM Unggul
8. Menjaga Stabilitas Sosial, Keagamaan dan Kerukunan Warga
9. Pemantapan Transformasi Digital dan Reformasi Birokrasi

Sinkronisasi Prioritas Kabupaten Banyuwangi terhadap Prioritas Nasional dapat dijabarkan seperti pada tabel berikut ini:

Tabel IV. 1 Sinkronisasi Prioritas nasional dengan Prioritas kabupaten Banyuwangi

KODE PN	PRIORITAS NASIONAL	KODE PK	PRIORITAS KABUPATEN BANYUWANGI
PN 1	Memperkuat Ketahanan Ekonomi untuk Pertumbuhan yang Berkualitas dan Berkeadilan	PK 1	Penguatan Sektor Pertanian, Perikanan, UMKM dan Pariwisata
		PK 2	Pemulihan Ekonomi Akibat Covid-19 dan Pembukaan Lapangan Kerja
PN 2	Mengembangkan Wilayah untuk Mengurangi Kesenjangan dan Menjamin Pemerataan	PK 3	Percepatan Pengurangan Kemiskinan
PN 3	Meningkatkan Sumber Daya Manusia yang Berkualitas dan Berdaya Saing	PK 4	Peningkatan Akses dan Kualitas Kesehatan yang berorientasi pada preventif
		PK 5	Peningkatan Akses dan Kualitas Pendidikan untuk SDM Unggul
PN 4	Revolusi Mental dan Pembangunan Kebudayaan	PK 6	Perlindungan Perempuan, Anak, Difabel dan Kelompok Marginal
PN 5	Memperkuat Infrastruktur untuk Mendukung Pengembangan Ekonomi dan Pelayanan Dasar	PK 7	Percepatan Pemerataan Infrastruktur dengan memperhatikan ekologi lingkungan
PN 6	Membangun Lingkungan Hidup, Meningkatkan	PK 7	Percepatan Pemerataan Infrastruktur dengan memperhatikan ekologi lingkungan

KODE PN	PRIORITAS NASIONAL	KODE PK	PRIORITAS KABUPATEN BANYUWANGI
	Ketahanan Bencana dan Perubahan Iklim		
PN 7	Memperkuat Stabilitas Polhukhankam dan Transformasi Pelayanan Publik	PK 8	Menjaga Stabilitas Sosial, Keagamaan dan Kerukunan Warga
		PK 9	Pemantapan Transformasi Digital dan Reformasi Birokrasi

Sinkronisasi Prioritas Kabupaten Banyuwangi terhadap Prioritas Nasional dapat dijabarkan seperti pada tabel berikut ini:

Tabel IV. 2 Sinkronisasi Prioritas Jawa Timur dengan Prioritas Kabupaten Banyuwangi

KODE PJTM	PRIORITAS JAWA TIMUR	KODE PK	PRIORITAS KABUPATEN BANYUWANGI
PJTM 1	Pemulihan Ekonomi Kerakyatan melalui Peningkatan Nilai Tambah Sektor Sekunder dan Pariwisata	PK 1	Penguatan Sektor Pertanian, Perikanan, UMKM dan Pariwisata
		PK 2	Pemulihan Ekonomi Akibat Covid-19 dan Pembukaan Lapangan Kerja
PJTM 2	Penguatan Konektivitas Antar Wilayah dalam Upaya Pemerataan Hasil Pembangunan serta Peningkatan Layanan Infrastruktur	PK 7	Percepatan Pemerataan Infrastruktur dengan memperhatikan ekologi lingkungan
PJTM 3	Peningkatan Kualitas Pendidikan, Kesehatan, Produktivitas dan Daya Saing Ketenagakerjaan serta Pengentasan Kemiskinan	PK 3	Percepatan Pengurangan Kemiskinan
		PK 4	Peningkatan Akses dan Kualitas Kesehatan yang berorientasi pada preventif
		PK 5	Peningkatan Akses dan Kualitas Pendidikan untuk SDM Unggul
		PK 6	Perlindungan Perempuan, Anak, Difabel dan Kelompok Marginal
		PK 2	Pemulihan Ekonomi Akibat Covid-19 dan Pembukaan Lapangan Kerja
PJTM 4	Peningkatan Kepedulian Sosial dan Pelestarian Nilai-nilai Budaya Lokal	PK 8	Menjaga Stabilitas Sosial, Keagamaan dan Kerukunan Warga

KODE PJTM	PRIORITAS JAWA TIMUR	KODE PK	PRIORITAS KABUPATEN BANYUWANGI
PJTM 5	Peningkatan Kemandirian Pangan dan Pengelolaan Sumber Daya Energi	PK 1	Penguatan Sektor Pertanian, Perikanan, UMKM dan Pariwisata
PJTM 6	Peningkatan Ketahanan Bencana dan Kualitas Lingkungan Hidup	PK 7	Percepatan Pemerataan Infrastruktur dengan memperhatikan ekologi lingkungan
PJTM 8	Peningkatan Ketenteraman, Ketertiban umum dan peningkatan kualitas pelayanan publik bagi Masyarakat di Jawa Timur	PK 9	Pemantapan Transformasi Digital dan Reformasi Birokrasi
		PK 8	Menjaga Stabilitas Sosial, Keagamaan dan Kerukunan Warga

#### 4.2.2. Arah Kebijakan Pembangunan Nasional, Jawa Timur dan Kabupaten Banyuwangi

Arah kebijakan nasional mencakup delapan arah kebijakan pembangunan. Arah kebijakan merupakan suatu bentuk konkret dari usaha pelaksanaan perencanaan pembangunan yang memberikan arahan dan panduan kepada pemerintah daerah agar lebih optimal dalam menentukan dan mencapai tujuan. Arah kebijakan pembangunan dijabarkan dalam RKP tahun 2024 sebagai berikut.

1. **Pengurangan kemiskinan dan penghapusan kemiskinan ekstrem;**
2. **Peningkatan kualitas pelayanan kesehatan dan pendidikan**
3. **Revitalisasi industri dan penguatan riset terapan**
4. **Penguatan daya saing usaha**
5. **Pembangunan rendah karbon dan transisi energi**
6. **Percepatan pembangunan infrastruktur dasar dan konektivitas**
7. **Percepatan pembangunan Ibu kota nusantara**
8. **Pelaksanaan Pemilu 2024**

Selain berpedoman pada arahan kebijakan nasional, harus memperhatikan arah kebijakan di Provinsi Jawa timur. Dibawah merupakan arah kebijakan Provinsi Jawa Timur tahun 2024 yang dirumuskan oleh pemerintah daerah provinsi Jawa Timur :

**Mewujudkan Visi Pembangunan Jawa Timur : Masyarakat yang Adil Sejahtera, Unggul dan Berakhlak dengan Tata Kelola Pemerintahan yang Partisipatoris Inklusif Melalui Kerja Bersama dan Semangat Gotong Royong**

Strategi pembangunan kewilayahan di Provinsi Jawa Timur diarahkan pada Kabupaten Banyuwangi pada klaster Ijen :

1. Strategi Pertumbuhan dan Transformasi Kewilayahan
2. Strategi Pemerataan Pembangunan Kewilayahan
3. Memperkuat Ketahanan Bencana Wilayah

Adapun Arahan pengembangan Wilayah Kabupaten Banyuwangi yang telah dirumuskan pada RKPD Provinsi Jawa Timur Sebagai berikut

1. Akselerasi pertumbuhan dan pemerataan ekonomi melalui pengembangan sektor unggulan (sektor konstruksi dan jasa pendidikan)
2. Pengembangan Kegiatan Ekonomi Sektor Potensial (sektor pertanian, kehutanan dan perikanan pertambangan dan penggalian) menjadi Sektor Unggulan
3. Pengembangan kegiatan ekonomi sektor pertanian melalui hilirisasi industri agro, sehingga dapat meningkatkan nilai tambah produk
4. Peningkatan aksesibilitas dalam rangka mendukung konektivitas antar daerah yang menghubungkan pusat-pusat produksi (Industri, Pertanian, Pariwisata) dengan pusat distribusi (terminal, Stasiun, Jalan Tol, Pelabuhan, Jalan Lintas Selatan)
5. Penyediaan sarana dan prasarana pendukung pariwisata (Gunung Ijen)
6. Pengembangan Minapolitan
7. Peningkatan kualitas Sumber Daya Manusia melalui pendidikan vokasional
8. Peningkatan akses masyarakat terhadap layanan fasilitas pendidikan
9. Peningkatan layanan infrastruktur dasar perumahan dan permukiman antara lain akses air minum layak dan aman, penanganan daerah rawan air, akses layanan sanitasi (air limbah domestik dan penanganan persampahan) serta akses terhadap pemenuhan hunian yang layak
10. Mitigasi dan meningkatkan kesiapsiagaan pemerintah dan masyarakat dalam penanggulangan bencana melalui pengendalian zona rawan bencana gempa bumi,

- banjir, kekeringan, puting beliung, letusan gunung api, tsunami dan gelombang pasang.
11. Peningkatan Kerjasama Antar Daerah (KAD) dalam pengembangan kawasan yang mampu mendorong sektor unggulan.
  12. Peningkatan Sumber Daya Manusia dalam perlindungan perempuan dan anak melalui pembentukan Perlindungan Anak Terpadu Berbasis Masyarakat (PATBM) dan Forum Anak (FA), yang merupakan inisiatif masyarakat sebagai upaya dalam pencegahan kekerasan terhadap perempuan dan anak serta dalam upaya mewujudkan kesetaraan gender
  13. Peningkatan pelayanan korban kekerasan di UPT Perlindungan Perempuan dan Anak.
  14. Peningkatan kualitas Sumber Daya Manusia melalui pendidikan vokasional dan pelatihan kerja yang dilaksanakan di UPT BLK Dinas Tenaga Kerja dengan kejuruan yang menyesuaikan kebutuhan sektor primer di Kabupaten Banyuwangi serta upaya penurunan pengangguran menjadi di bawah 5,26% (Agustus 2022).
  15. Percepatan penghapusan kemiskinan ekstrem dalam upaya mewujudkan kemiskinan ekstrem 0 % pada tahun 2024.

Kolaborasi lintas sektor dalam rangka Pembangunan Kawasan Perdesaan untuk mempercepat pembangunan desa, baik dari sisi fisik maupun sosial ekonomi, serta melaksanakan percepatan penetapan dan penegasan batas desa.

Pemerintah Kabupaten Banyuwangi telah merumuskan arah kebijakan tahun 2024 sesuai RPJMD tahun 2021 – 2026, Penyusunan arah kebijakan Kabupaten Banyuwangi sebelumnya telah didasarkan pada visi dan misi kepala daerah terpilih dengan memperhitungkan semua potensi, peluang, kendala, serta ancaman yang mungkin timbul selama masa periode pemerintahan. Oleh karena itu, arah kebijakan yang diambil harus melihat berbagai proyeksi pembangunan maupun analisis dan kajian dari evaluasi hasil pembangunan periode sebelumnya. Dibawah ini merupakan arah kebijakan Kabupaten Banyuwangi tahun 2024:

**“menjamin investasi yang aman dan efektif untuk pembiayaan proyek strategis yang bertujuan dalam peningkatan PAD dan Ekspor”**

### 4.2.3. Tema Pembangunan

Mengacu pada kerangka penyusunan tema pembangunan tersebut maka telah diketahui bahwasanya tematik pembangunan pada RKP tahun 2024 adalah **“Mempercepat Transformasi Ekonomi yang Inklusif dan Berkelanjutan”**,.

#### Kerangka Pikir Tema RKP Tahun 2024



Sumber: Kementerian PPN/Bappenas. 2023

Gambar IV. 5 Kerangka Pikir Tema RKP Tahun 2024

Sedangkan tematik pembangunan Provinsi Jawa Timur Untuk tahun 2024 adalah **“Peningkatan Daya Saing Sumber Daya Manusia dan Percepatan Pemulihan Ekonomi melalui Penguatan Transformasi Ekonomi Inklusif menuju Masyarakat Jawa Timur yang Adil, Sejahtera, Unggul, dan Berakhlak”**. Jika mengacu pada tema nasional kabupaten Banyuwangi perlu mengakomodir substansi transformasi ekonomi inklusif dan berkelanjutan, sedangkan untuk tema Provinsi Jawa Timur peningkatan sumberdaya manusia dan pemulihan ekonomi. maka dengan mempertimbangkan evaluasi isu strategis dan linearitas tema pembangunan nasional dan Provinsi Jawa Timur, serta arah kebijakan pembangunan tahun 2024 yang di tetapkan di RPJMD Kabupaten Banyuwangi 2021 – 2026 maka ditetapkan rumusan penyesuaian tema RKPD Kabupaten Banyuwangi tahun 2024 yaitu:

**“Menguatkan ketahanan ekonomi dengan menjaga stabilitas sosial dan infrastruktur terintegrasi melalui kolaborasi, inovasi dan transformasi”**.



Adapun arah penekanan untuk pelaksanaan pembangunan pada masing-masing prioritas pembangunan Kabupaten Banyuwangi berdasarkan permasalahan pembangunan dan isu prioritas nasional adalah sebagai berikut:

1. Zero kemiskinan ekstrem;
2. Penurunan stunting ;
3. Kemudahan izin investasi;
4. Penguatan infrastruktur distribusi logistik dan layanan dasar;
5. Penguatan produk industri olahan yang berpotensi ekspor;
6. Perluasan Kerja sama internasional untuk pengembangan pasar;
7. Memperkuat modal sosial dalam menjamin kondusifitas investasi, sosial dan politik;
8. Menjaga ekosistem pelaku ekonomi pertanian, pariwisata dan UMKM;
9. Memperkuat sumber daya manusia yang berdaya saing;
10. Pengembangan layanan berbasis *nonstop services*;
11. Transformasi digital hingga ke desa;
12. Peningkatan Kesempatan Kerja tenaga kerja informal dan formal.

#### 4.2.4. Sasaran Pembangunan Kabupaten Banyuwangi Tahun 2024

Berikut Sasaran dan target makro pembangunan Nasional, Provinsi Jawa Timur, dan Kabupaten Banyuwangi Tahun 2024 dapat dilihat dalam tabel sebagai berikut:

Tabel IV. 3 Target makro pembangunan Nasional, Provinsi Jawa Timur, dan Kabupaten Banyuwangi Tahun 2024

No	Indikator Makro	Target 2024		
		Nasional	Jawa Timur	Kabupaten Banyuwangi
1	Laju Pertumbuhan Ekonomi (%)	5,3 - 5,7	4,71 - 6,34	3,91-5,26
2	Persentase Penduduk Miskin (%)	6,5 - 7,5	9,90 - 8,80	7,16 - 6,37
3	Tingkat Pengangguran Terbuka (%)	5,0 - 5,7	4,95 - 3,81	4,74 -3,65
4	Indeks Pembangunan Manusia	73,99 - 74,02	72,85 - 74,07	71,77 -73,25
5	Rasio Gini	0,374 - 0,377	0,2943 - 0,3678	0,2610 - 0,3262

Pada tabel IV.3 berikut merupakan misi, tujuan dan sasaran beserta indikator dan target di tahun 2024. Target 2024 menjadi upaya yang harus tercapai di RKPD Tahun 2024,

karena di tahun 2024 menjadi pertanggungjawaban kepala daerah dan perangkat daerah Kabupaten Banyuwangi.

Tabel IV. 4 Misi Pembangunan, Tujuan, Sasaran dan Indikator

Misi	Tujuan	Sasaran	Indikator	Target	
				2024	
<b>Membangun Ekonomi Inklusif dan Pemerataan Infrastruktur yang mampu mengungkit produktivitas sektor unggulan dan menguatkan ketahanan lingkungan;</b>	Meningkatkan Pertumbuhan Ekonomi Inklusif dan berkelanjutan yang Berdampak pada Penurunan Kemiskinan	Meningkatkan Produktivitas dan Daya Saing Potensi Unggulan Daerah yang Berkelanjutan	<b>Pertumbuhan Ekonomi (%)</b>	<b>4,81</b>	
			Meningkatkan Produktivitas dan Daya Saing Potensi Unggulan Daerah yang Berkelanjutan	Indeks Daya Saing Pariwisata	3
				Pertumbuhan PDRB Sektor Unggulan (%)	3,57
				Indeks Kepuasan Layanan Infrastruktur (IKLI)	82,74
				Indeks Kualitas Lingkungan Hidup (IKLH)	71,23
				Indeks Risiko Bencana	72
			<b>Persentase Penduduk Miskin (%)</b>	<b>7,32</b>	
			Meningkatkan Lapangan Kerja dan Pemerataan Pendapatan untuk Keberdayaan Keluarga	Tingkat Pengangguran Terbuka (%)	4,68
				Gini Rasio	0,31
				Indeks Pemberdayaan Gender	3
<b>Membangun SDM Unggul berkarakter dan Harmonisasi Sosial yang Kondusif;</b>	Meningkatkan Kualitas Pembangunan Manusia Yang Unggul Dan Berkarakter	Meningkatkan Akses dan Kualitas Pendidikan, Kesehatan, Komoditas Pangan dan Non Pangan	<b>Indeks Pembangunan Manusia</b>	<b>71.75</b>	
			Meningkatkan Akses dan Kualitas Pendidikan, Kesehatan, Komoditas Pangan dan Non Pangan	Indeks Pengeluaran	0.78
				Indeks Pendidikan	0.62
			Indeks Kesehatan	0.78	
			Meningkatkan Stabilitas Sosial Masyarakat yang berkarakter dan Berbudaya	Indeks Kesalehan Sosial (IKS)	66
				Indeks Pembangunan Kebudayaan	60



Misi	Tujuan	Sasaran	Indikator	Target
				2024
<b>Membangun Layanan Publik dan Tata kelola Pemerintahan yang Inovatif dan Dinamis;</b>	Meningkatkan Kepuasan Masyarakat Terhadap Pelayanan Publik	Meningkatnya Tata Kelola Pemerintahan yang berorientasi Pada Layanan sampai Desa	<b>Indeks Kepuasan Masyarakat</b>	<b>91,33</b>
			Nilai SAKIP	85,1
			Indeks Reformasi Birokrasi	81
			Indeks Profesionalisme Aparatur	81,31
			Indeks Inovasi Daerah (kategori)	Sangat inovatif

Dalam pencapaian tujuan dari Pemerintah Kabupaten Banyuwangi yaitu, kemiskinan, pertumbuhan ekonomi, pembangunan manusia, dan kepuasan masyarakat dalam pelayanan publik, Pemerintah Kabupaten Banyuwangi telah merumuskan kerangka logis perencanaan dengan pembagian peran masing-masing bagi perangkat daerah sesuai intervensi yang dibutuhkan. Perangkat daerah ini juga yang sekaligus melakukan koordinasi lintas sektor untuk menggandeng aktor pembangunan lainnya untuk turut serta berbagi peran dalam mempercepat peningkatan pencapaian target sasaran. Berikut gambaran kerangka logis pembangunan Kabupaten Banyuwangi dalam mencapai Pertumbuhan Ekonomi Inklusif dan berkelanjutan yang Berdampak pada Penurunan Kemiskinan sesuai misi pertama.

Gambar IV. 6 Kerangka Logis intervensi Penurunan Kemiskinan



Gambar IV. 7 Kerangka Logis intervensi Meningkatkan Pertumbuhan Ekonomi Inklusif



Tabel IV. 5 Tujuan, Indikator, intervensi dan OPD pengampu Pertumbuhan Ekonomi

Tujuan	Indikator	Intervensi	OPD
Meningkatkan Pertumbuhan Ekonomi Inklusif dan berkelanjutan yang Berdampak pada Penurunan Kemiskinan	% Penduduk Miskin	Penguatan Nilai Tambah usaha	Dinas Tenaga Kerja, Transmigrasi dan Perindustrian
			Dinas Pemberdayaan Masyarakat dan Desa
			Dinas Koperasi, Usaha Mikro dan Perdagangan
			Dinas Kebudayaan dan Pariwisata
			Dinas Pekerjaan Umum Cipta Karya, Perumahan dan Permukiman
			Dinas Tenaga Kerja, Transmigrasi dan Perindustrian
		Menurunkan Pengangguran	Dinas Pemuda dan Olahraga
			Dinas Pertanian dan pangan
			Dinas Perikanan
		Keberdayaan Kelompok Ekonomi rentan dan rumah tangga perempuan	Dinas Sosial, Pemberdayaan Perempuan dan Keluarga Berencana
			Memenuhi Kebutuhan Pelayanan dasar
		Memenuhi Kebutuhan Pelayanan dasar	Dinas Kesehatan
Dinas Pekerjaan Umum Cipta Karya, Perumahan dan Permukiman			
Dinas Pekerjaan Umum Cipta Karya, Perumahan dan Permukiman			

Tujuan	Indikator	Intervensi	OPD
			Dinas Pekerjaan Umum Pengairan
		Perlindungan Sosial	Dinas Sosial, Pemberdayaan Perempuan dan Keluarga Berencana Sekretariat Daerah
		Penguatan Kelembagaan	Dinas Komunikasi, Informatika dan Persandian
			Dinas Sosial, Pemberdayaan Perempuan dan Keluarga Berencana
			Bappeda
		Pertumbuhan Ekonomi	Penguatan Usaha Mikro Naik Kelas
	Dinas Pemuda dan Olahraga		
	Produktivitas dan daya saing perdagangan		Dinas Koperasi, Usaha Mikro dan Perdagangan
			DPMPTSP
	Cakupan Pengembangan wilayah industri		Dinas Tenaga Kerja, Transmigrasi dan Perindustrian
			Dinas Pekerjaan Umum Cipta Karya, Perumahan dan Permukiman
	Pengembangan sektor Pertanian		Dinas Pertanian dan Pangan
		Dinas Perikanan	
Akses dan kualitas Destinasi Pariwisata	Dinas Kebudayaan dan Pariwisata		



Tujuan	Indikator	Intervensi	OPD
			Dinas Pekerjaan Umum Cipta Karya, Perumahan dan Permukiman
			Dinas Perhubungan
		Pengembangan daya Tarik wisata	Dinas Kebudayaan dan Pariwisata
			Dinas Pemuda dan Olahraga
		Kualitas Pemasaran wisata	Dinas Kebudayaan dan Pariwisata
			Dinas Komunikasi, Informatika dan Persandian
		Peningkatan investasi	DPMPTSP
			Dinas Kebudayaan dan Pariwisata
			Dinas Koperasi, Usaha Mikro dan Perdagangan
		Infrastruktur Penunjang aktivitas ekonomi	Dinas Pekerjaan Umum Cipta Karya, Perumahan dan Permukiman
			Dinas Pekerjaan Umum Pengairan
			Dinas Perhubungan
		Pengendalian Lingkungan dan Bencana	DLH
			Dinas Pekerjaan Umum Cipta Karya, Perumahan dan Permukiman
			Dinas Pekerjaan Umum Pengairan

Berikut gambaran kerangka logis pembangunan Kabupaten Banyuwangi dalam mencapai Meningkatkan Kualitas Pembangunan Manusia Yang Unggul Dan Berkarakter sesuai misi kedua.

**Gambar IV. 8 Kerangka Logis intervensi Meningkatkan Kualitas Pembangunan Manusia Yang Unggul Dan Berkarakter**



**Tabel IV. 6 Tujuan, Indikator, intervensi dan OPD pengampu Kualitas Pembangunan manusia yang berkarakter**

Tujuan	Indikator	Intervensi	OPD
Meningkatkan Kualitas Pembangunan Manusia Yang Unggul Dan Berkarakter	IPM	Peningkatan Derajat Kesehatan Masyarakat	Dinas Kesehatan
			Dinas Sosial, Pemberdayaan Perempuan dan Keluarga Berencana
			Dinas Pekerjaan Umum Cipta Karya, Perumahan dan Permukiman





Tujuan	Indikator	Intervensi	OPD
		Pemenuhan Kebutuhan Pelayanan KB	Dinas Kesehatan Dinas Sosial, Pemberdayaan Perempuan dan Keluarga Berencana
		Aksesibilitas Pendidikan	Dinas Pekerjaan Umum Cipta Karya, Perumahan dan Permukiman Dinas Pendidikan
		Kualitas Pendidikan	Dinas Pendidikan
		Pembangunan Pemuda dan Olahraga	Dinas Pemuda dan Olahraga
		Melek Literasi	Dinas Pendidikan Dinas Perpustakaan dan Arsip
		Menjaga Sosial dan Berbudaya	Dinas Pariwisata dan Kebudayaan Dinas Sosial, Pemberdayaan Perempuan dan Keluarga Berencana Bakesbangpol Satpol PP Sekretariat Daerah

Berikut gambaran kerangka logis pembangunan Kabupaten Banyuwangi dalam mencapai Meningkatkan Kepuasan Masyarakat Terhadap Pelayanan Publik sesuai misi ketiga.

**Gambar IV. 9 Kerangka Logis Meningkatkan Kepuasan Masyarakat Terhadap Pelayanan Publik**



**Tabel IV. 7 Tujuan, Indikator, intervensi dan OPD pengampu reformasi birokrasi**

Tujuan	Indikator	Intervensi	OPD
Meningkatkan Kepuasan Masyarakat Terhadap Pelayanan Publik	IKM	Peningkatan Kualitas Pelayanan Publik	Sekretariat Daerah
			Semua PD
		Peningkatan Akuntabilitas Kinerja	Bappeda
			Sekretariat Daerah
			Inspektorat
			Semua PD
		Pengembangan SPBE	Diskominfo
			Semua PD
Penguatan Inovasi	Semua PD		
Penguatan Pengawasan	Inspektorat		
Manajemen ASN	BKD		
Penataan Peraturan Perundangan	Sekretariat Daerah		

#### 4.2.5. Kebijakan Pendukung Prioritas Nasional

##### 4.2.5.1. Kebijakan Pencapaian Target SPM

Peraturan Pemerintah Nomor 2 Tahun 2018 tentang Standar Pelayanan Minimal mengamanatkan Pemerintah Daerah melaksanakan SPM dalam memberikan pelayanan publik untuk memenuhi kebutuhan dasar kepada setiap warga negara. Dalam peraturan tersebut diamanatkan 6 (enam) urusan pemerintahan wajib yang berkaitan dengan pelayanan dasar, terdiri atas: (1) pendidikan; (2) kesehatan; (3) pekerjaan umum dan penataan ruang; (4) perumahan rakyat dan kawasan permukiman; (5) ketentraman, ketertiban umum dan perlindungan masyarakat; dan (6) sosial. Untuk tahun 2021. Sebagai upaya untuk mendukung Urusan Wajib Pelayanan Dasar sebagaimana diatur dalam Undang-undang Nomor 23 Tahun 2014 tentang Pemerintah Daerah, maka kebijakan implementasi Standar Pelayanan Minimal (SPM) yang akan dilakukan sebagaimana disajikan dalam tabel di bawah ini.

Tabel IV. 8 kebijakan implementasi Standar Pelayanan Minimal (SPM)

No	Urusan	Kebijakan
1	Pendidikan	Fokus kebijakan pada urusan pendidikan sesuai Undang undang nomor 23 tahun 2014 tentang pemerintah daerah. Fokus nya adalah Pengelolaan pendidikan dasar dan Pengelolaan pendidikan anak usia dini dan pendidikan nonformal.
2	Kesehatan	Pelayanan kesehatan secara perluas kemudahan Pengelolaan rujukan
3	Pekerjaan Umum	Peningkatan Pengelolaan sistem sumber daya air Pengelolaan sumber daya air Minum
4	Perumahan Rakyat	Penyediaan dan rehabilitasi rumah yang layak huni
5	Ketentraman, Ketertiban Umum, dan Perlindungan Masyarakat	Pelayanan Ketenteraman dan ketertiban umum
6	Sosial	Pemberdayaan Sosial Rehabilitasi Sosial Perlindungan Sosial Penanganan Bencana

Kabupaten Banyuwangi melaksanakan SPM tersinkronisasi dengan prioritas yang tercantum pada tabel di bawah ini.

Tabel IV. 9 Sinkronisasi Standar Pelayanan Minimal (SPM) dengan Prioritas Daerah

Urusan	Prioritas Daerah	Kordinator Pengampu Perangkat Daerah
Pendidikan	Peningkatan Akses dan Kualitas Pendidikan untuk SDM Unggul	Dinas Pendidikan
Kesehatan	Peningkatan Akses dan Kualitas Kesehatan yang berorientasi pada preventif	Dinas Kesehatan
Pekerjaan Umum	Percepatan Pemerataan Infrastruktur dengan memperhatikan ekologi lingkungan	DPUCKPP
Perumahan Rakyat	Percepatan Pemerataan Infrastruktur dengan memperhatikan ekologi lingkungan	DPUCKPP
Ketentraman, Ketertiban Umum, dan Perlindungan Masyarakat	Menjaga Stabilitas Sosial, Keagamaan dan Kerukunan Warga	DinsosPPKB, Satpol PP
Sosial	Menjaga Stabilitas Sosial, Keagamaan dan Kerukunan Warga	DinsosPPKB, Satpol PP

#### 4.2.5.2. Kebijakan Pencapaian Target SDGs

Peraturan Presiden Nomor 59 Tahun 2017 tentang Pelaksanaan Pencapaian Tujuan Pembangunan Berkelanjutan (TPB) maka dalam mendukung hal tersebut berikut Sinkronisasi dengan prioritas daerah.

Tabel IV. 10 Sinkronisasi Pelaksanaan Pencapaian Tujuan Pembangunan Berkelanjutan (TPB) dengan Prioritas Daerah

Tujuan Pembangunan Berkelanjutan	Prioritas Daerah
Tujuan 1 Tanpa Kemiskinan	Percepatan Pengurangan Kemiskinan
Tujuan 2 Tanpa Kelaparan	Percepatan Pengurangan Kemiskinan
Tujuan 3 Kehidupan Sehat dan Sejahtera	Peningkatan Akses dan Kualitas Kesehatan yang berorientasi pada preventif
Tujuan 4 Pendidikan Berkualitas	Peningkatan Akses dan Kualitas Pendidikan untuk SDM Unggul



<b>Tujuan Pembangunan Berkelanjutan</b>	<b>Prioritas Daerah</b>
Tujuan 5 Kesetaraan Gender	Perlindungan Perempuan, Anak, Difabel dan Kelompok Marginal
Tujuan 6 Air Bersih dan Sanitasi Layak	Percepatan Pemerataan Infrastruktur dengan memperhatikan ekologi lingkungan
Tujuan 7 Energi Bersih dan Terjangkau	Percepatan Pemerataan Infrastruktur dengan memperhatikan ekologi lingkungan
Tujuan 8 Pekerjaan Layak dan Pertumbuhan Ekonomi	Pemulihan Ekonomi Akibat Covid-19 dan Pembukaan Lapangan Kerja
Tujuan 9 Industri, Inovasi dan Infrastruktur	Penguatan Sektor Pertanian, Perikanan, UMKM dan Pariwisata
Tujuan 10 Berkurangnya Kesenjangan	Percepatan Pengurangan Kemiskinan

#### **4.2.5.3. Kebijakan Penanggulangan Kemiskinan**

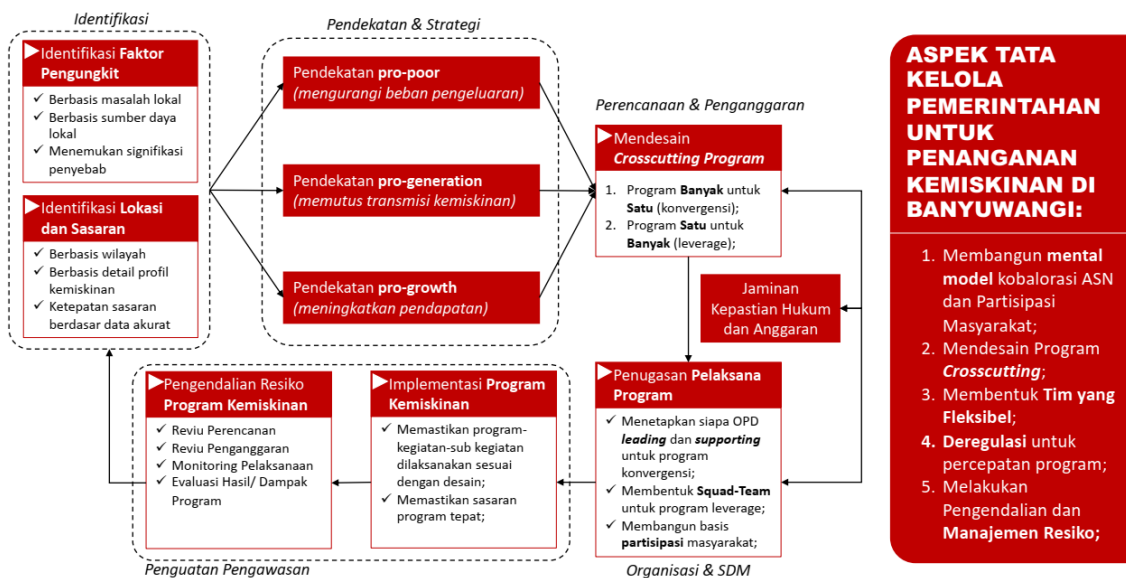
Penghapusan Kemiskinan Ekstrem merupakan kebijakan nasional, hal ini sesuai dengan arahan Presiden Republik Indonesia Joko Widodo dalam Rapat Terbatas Strategi Percepatan Pengentasan Kemiskinan yang dilaksanakan pada tanggal 4 Maret 2020 yang memberikan arahan : “agar kemiskinan ekstrem (Extreme Poverty) pada tahun 2024 dapat mencapai 0 persen”. Menindaklanjuti kebijakan tersebut maka telah disusun roadmap penghapusan kemiskinan ekstrem tersebut. Gambar dibawah merupakan tren pertumbuhan kemiskinan (PO) dan kemiskinan ekstrem.



Gambar IV. 10 Tren Pertumbuhan Kemiskinan dan Kemiskinan Ekstrem

Adapun model penanggulangan kemiskinan di Kabupaten Banyuwangi dengan pendekatan Pro Poor, Pro Generation, dan Pro Growth. Aspek tata kelola pemerintahan juga menjadi perhatian Kabupaten Banyuwangi untuk mengentaskan Kemsikinan. Dibawah gambar model penanggulan kemiskinan.

### MODEL PENANGGULANGAN KEMISKINAN BANYUWANGI



Gambar IV. 11 Model Penanggulangan Kemiskinan Kabupaten Banyuwangi

Inovasi dalam penanggulangan kemiskinan dapat mencakup berbagai pendekatan dan strategi yang bertujuan untuk mengurangi tingkat kemiskinan dan meningkatkan kesejahteraan masyarakat.



Gambar IV. 12 Capaian Inovasi (penganggulangan Kemsikinan Kabupaten Banyuwangi

#### 4.2.6. Pokok-Pokok Pikiran DPRD Kabupaten Banyuwangi

Pokok-pokok pikiran DPRD dalam kerangka penyusunan RKPD Tahun 2024 berisi saran dan pendapat DPRD yang merupakan hasil reses/penjaringan aspirasi masyarakat sebagai bahan perumusan kegiatan, lokasi kegiatan dan kelompok sasaran yang selaras dengan pencapaian sasaran pembangunan yang telah ditetapkan dalam RPD. Pentingnya pokok-pokok pikiran ini adalah untuk memastikan aspirasi masyarakat yang ditampung anggota DPRD dapat menjadi rencana kerja pemerintah daerah di tahun yang akan datang. Di bawah ini merupakan telaah usulan Pokok-Pokok Pikiran DPRD Kabupaten Banyuwangi yang sebagian besar yaitu infrastruktur, maka sudah selaras dengan tema 2024.

1. Pembangunan Dan Pelebaran Jalan
2. Pembangunan Jaringan Irigasi (Pengairan)
3. Pavingisasi Jalan Rusak
4. Pembangunan Tanggul Sungai
5. Hibah Keagamaan Dan Kemasyarakatan
6. Hibah Pertanian
7. Rehabilitasi/Pemeliharaan Jaringan Irigasi (Pengairan)
8. Pembangunan RTH/ Pagar Makam/ Pedestrian
9. Peningkatan Pemberdayaan Usaha Menengah, Usaha Kecil, Dan Usaha Mikro (UMKM)
10. Peningkatan Sumber Daya Manusia Dalam Bidang Pertanian Dalam Budidaya Ternak/Tanaman Dan Pemanfaatan Teknologi
11. Peningkatan Akses Penerangan Jalan Umum
12. Rehabilitasi/ Pemeliharaan Ruang Kelas

### 13. Fasilitasi Bibit Ternak





# BAB V

## RENCANA KERJA DAN PENDANAAN DAERAH

---

Rencana kerja dan pendanaan daerah dalam Rencana Kerja Pemerintah Daerah (RKPD) Tahun 2024 ini disesuaikan dengan kerangka pendanaan RPJMD Kabupaten Banyuwangi Tahun 2021-2026 sesuai dengan tahun rencana, rencana kerja dan pendanaan RKPD Kabupaten Banyuwangi Tahun 2024 disajikan dalam tabel berikut (*sebagaimana terlampir*) :



# BAB VI

## KINERJA PENYELENGGARAAN PEMERINTAHAN DAERAH

### 6.1. Indikator Kinerja Utama (IKU)

Pada sub bab ini dipaparkan target capaian indikator kinerja utama Kabupaten Banyuwangi untuk tahun 2024. Target capaian yang digunakan sebagai acuan dalam RKPD tahun 2024 adalah target capaian indikator kinerja utama yang ditetapkan dalam Rencana Pembangunan Jangka Menengah Daerah (RPJMD) Tahun 2021 - 2026. Tabel dibawah menyajikan target yang ditetapkan pada RPJMD Kabupaten Banyuwangi Tahun 2021- 2026 dan target yang dirumuskan oleh Provinsi Jawa Timur untuk Kabupaten dan Kota. Berikut merupakan capaian kinerja pada kondisi awal beserta target capaian indikator kinerja utama tahun 2024.

Tabel VI. 1 Target Capaian Indikator Kinerja Utama Tahun

No	Indikator Makro	Satuan	Realisasi Tahun 2022	Target RPJMD 2024	Penyesuaian Target Makro Prov Jatim tahun 2024	Kondisi Kinerja Akhir RPJMD
1	Pertumbuhan Ekonomi *	(%)	4,43	4,81	3,91-5,26	5,34
2	Persentase Penduduk Miskin *	(%)	7,51	7,32	7,16-6,37	7,01
3	Indeks Pembangunan Manusia*	Indeks	71,94	71,75	71,77-73,25	72,59
4	Indeks Kepuasan Masyarakat **	Indeks	91,36	91,33	-	92,01
5	Gini Ratio***	Nilai	0,25	0,31	0,2610-0,3262	0,30
6	Tingkat Pengangguran Terbuka***	(%)	5,26	4,68	7,26- 5,59	4,38

**Keterangan:**

\* = IKU dan Indikator Makro

\*\* = IKU

\*\*\* = Indikator Ekonomi Makro

### 6.2. Indikator Kinerja Daerah (IKD)

Pada sub bab ini dipaparkan target capaian indikator kinerja daerah Kabupaten Banyuwangi untuk tahun 2024. Target capaian yang digunakan sebagai acuan dalam RKPD tahun 2024 adalah target capaian indikator kinerja daerah yang ditetapkan dalam Rencana

Pembangunan Jangka Menengah Daerah (RPJMD) Tahun 2021- 2026. Berikut merupakan capaian kinerja tahun 2020 beserta target capaian indikator kinerja daerah tahun 2024.

**Tabel VI. 2 Target Capaian Indikator Kinerja Daerah Tahun 2023**

NO.	ASPEK/FOKUS/BIDANG URUSAN/ INDIKATOR KINERJA PEMBANGUNAN DAERAH	Satuan	Kondisi Kinerja pada awal periode RPJMD	Target Capaian Setiap Tahun 2024	Kondisi Kinerja pada akhir periode RPJMD	Realisasi Tahun 2022	Perangkat Daerah Penanggung Jawab
1	2	3	4	5	6	7	8
<b>1</b>	<b>ASPEK KESEJAHTERAAN MASYARAKAT</b>						
1.1	Pertumbuhan PDRB Sektor Unggulan	%	-3.5	3,57	4,19	-3,5%	Dinas Pertanian dan Pangan, Dinas Perikanan, Dinas Koperasi Usaha Mikro dan Perdagangan, Dinas Tenaga Kerja, Transmigrasi dan Perindustrian dan Dinas Penanaman Modal PTSP
1.2	Tingkat inflasi	%	1,74	3,0	3,0	6,06	Dinas Pertanian dan Pangan dan Dinas Perikanan
1.3	Pendapatan Per kapita	Rp. Juta	50,13	60,66	67,92	50	Dinas Pertanian dan Pangan, Dinas Perikanan, Dinas Koperasi Usaha Mikro dan Perdagangan dan Dinas Tenaga Kerja, Transmigrasi dan Perindustrian
<b>1.4</b>	<b>Pendidikan</b>						
1.4.1	Rata-rata Lama Sekolah	Tahun	7,16	7,25	7,31	7,66	Dinas Pendidikan
1.4.2	Harapan Lama Sekolah	Tahun	12,8	13,1	13,3	13,11	Dinas Pendidikan
<b>1.5</b>	<b>Kesehatan</b>						
1.5.1	Umur Harapan Hidup	Tahun	70,65	70,93	71,12	71,06	Dinas Kesehatan
1.5.2	Angka Kematian Bayi (AKB)	per 1000 kelahiran hidup	5.10	5.05	5.03	8,31	Dinas Kesehatan
1.5.3	Angka kematian ibu (AKI)	per 100.000 kelahiran hidup	79,7	93	91	162,1	Dinas Kesehatan

NO.	ASPEK/FOKUS/BIDANG URUSAN/ INDIKATOR KINERJA PEMBANGUNAN DAERAH	Satuan	Kondisi Kinerja pada awal periode RPJMD	Target Capaian Setiap Tahun	Kondisi Kinerja pada akhir periode RPJMD	Realisasi Tahun 2022	Perangkat Daerah Penanggung Jawab
				2024			
<b>2.</b>	<b>ASPEK PELAYANAN UMUM</b>						
	<b>Pelayanan Urusan Wajib</b>						
<b>2.1.</b>	<b>Terkait Pelayanan Dasar</b>						
<b>2.1.1.</b>	<b>Pendidikan</b>						
2.1.1.1	Tingkat partisipasi warga negara usia 5-6 tahun dalam pendidikan usia dini	%	86,33	100	100	101,26	Dinas Pendidikan
2.1.1.2	Tingkat partisipasi warga negara usia 7-15 tahun dalam Pendidikan	%	95,64	100	100	96,01	Dinas Pendidikan
2.1.1.3	Tingkat partisipasi warga negara usia 7-18 tahun dalam Pendidikan kesetaraan	%	73,39	100	100	108,01	Dinas Pendidikan
<b>2.1.2.</b>	<b>Kesehatan</b>						
2.1.2.1	Prevalensi stunting (pendek dan sangat pendek) pada balita	%	24,26*	20.1	18.1	3,95	Dinas Kesehatan dan Dinas Sosial, Pemberdayaan Perempuan dan KB
<b>2.1.3.</b>	<b>Pekerjaan umum dan penataan ruang;</b>						
2.1.3.1	Indeks Kepuasan Layanan Infrastruktur (IKLI)	Indeks	n/a	82.74	85.9	85,92	Dinas Pekerjaan Umum Pengairan dan Dinas Pekerjaan Umum Cipta Karya Perumahan dan Permukiman
2.1.3.2	Persentase ketersediaan air irigasi	%	88	91	93	89	Dinas Pekerjaan Umum Pengairan
2.1.3.3	Persentase ketersediaan air bersih	%	86	90	92	95,97	Dinas Pekerjaan Umum Pengairan
<b>2.1.4.</b>	<b>Perumahan rakyat dan kawasan permukiman</b>						
2.1.4.1	Indeks Kepuasan Layanan Infrastruktur Perumahan dan Permukiman	Indeks	n/a	82,74	85,9	85,92	Pekerjaan Umum Cipta Karya Perumahan dan Permukiman
<b>2.1.5</b>	<b>Ketenteraman, ketertiban umum, dan perlindungan masyarakat</b>						
2.1.5.1	Indeks Kepatuhan pada Peraturan Negara	Indeks	n/a	84	86	84,84	Badan Kesatuan Bangsa dan Politik
2.1.5.2	Indeks Risiko Bencana*	Indeks	137.16	124,22	118,05	119,81	Badan Penanggulangan Bencana Daerah



NO.	ASPEK/FOKUS/BIDANG URUSAN/ INDIKATOR KINERJA PEMBANGUNAN DAERAH	Satuan	Kondisi Kinerja pada awal periode RPJMD	Target Capaian Setiap Tahun	Kondisi Kinerja pada akhir periode RPJMD	Realisasi Tahun 2022	Perangkat Daerah Penanggung Jawab
				2024			
2.1.5.3	Indeks ketahanan & keselamatan kebakaran	Indeks	n/a	94	97	92	Dinas Pemadam Kebakaran dan Penyelamatan
2.1.5.4	Persentase cakupan pelayanan bencana kebakaran (wilayah manajemen kebakaran (WMK) / jumlah luas kabupaten x 100%)	%	n/a	63	65	61	Badan Penanggulangan Bencana Daerah dan Dinas Pemadam Kebakaran dan Penyelamatan
<b>2.1.6.</b>	<b>Sosial</b>						
2.1.6.1	Indeks Kesalehan Sosial (IKS)	Indeks	n/a	66	69	83,77	Dinas Sosial, Pemberdayaan Perempuan dan KB
2.1.6.2	Indeks Kepedulian Sosial	Indeks	33,2	33,5	33,7	84,59	Dinas Sosial, Pemberdayaan Perempuan dan KB
2.1.6.3	Persentase Pelayanan bagi Pemerlu Pelayanan Kesejahteraan Sosial (PPKS)	%	36,7	38	40	36,7	Dinas Sosial, Pemberdayaan Perempuan dan KB
<b>2.2.</b>	<b>Tidak Terkait Pelayanan Dasar</b>						
<b>2.2.1</b>	<b>Tenaga Kerja</b>						
2.2.1.1	Tingkat Kesempatan Kerja	%	94,66	95,32	95,62	95	Dinas Tenaga Kerja, Transmigrasi dan Perindustrian
2.2.1.2	Persentase perlindungan tenaga kerja penerima upah pada perusahaan	%	49,76	54,52	56,9	52,14	Dinas Tenaga Kerja, Transmigrasi dan Perindustrian
<b>2.2.2</b>	<b>Pemberdayaan perempuan dan perlindungan anak</b>						
2.2.2.1	Indeks Pemberdayaan Gender	Indeks	74,41	77,95	80,32	74,41	Dinas Sosial, Pemberdayaan Perempuan dan KB
2.2.2.2	Jumlah kekerasan terhadap perempuan dan anak	Kasus	78	83	87	30	Dinas Sosial, Pemberdayaan Perempuan dan KB
<b>2.2.3</b>	<b>Pangan</b>						
2.2.3.1	Angka konsumsi beras kabupaten Banyuwangi	%	n/a	91,66	89,84	<b>94,47</b>	Dinas Pertanian dan Pangan
2.2.3.2	Persentase Ketersediaan Bahan Pangan Pokok Unggulan	%	100	100	100	100	Dinas Pertanian dan Pangan

NO.	ASPEK/FOKUS/BIDANG URUSAN/ INDIKATOR KINERJA PEMBANGUNAN DAERAH	Satuan	Kondisi Kinerja pada awal periode RPJMD	Target Capaian Setiap Tahun	Kondisi Kinerja pada akhir periode RPJMD	Realisasi Tahun 2022	Perangkat Daerah Penanggung Jawab
				2024			
<b>2.2.4</b>	<b>Pertanahan</b>						
2.2.4.1	Persentase fasilitasi sengketa dan konflik pertanahan	%	100	100	100	100	Sekretariat Daerah
<b>2.2.5</b>	<b>Lingkungan hidup;</b>						
2.2.5.1	Indeks Kualitas Lingkungan Hidup (IKLH)	Indeks	68,66	71,23	71,32	71,2	Dinas Lingkungan Hidup
2.2.5.2	Rasio sampah daerah yang tertangani	Rasio	61	61,18	61,31	50	Dinas Lingkungan Hidup
<b>2.2.6</b>	<b>Administrasi kependudukan dan pencatatan sipil</b>						
2.2.6.1	Rata-rata Persentase kepemilikan dokumen kependudukan dan pencatatan sipil	%	86,09	91	94	87	Dinas Kependudukan dan Pencatatan Sipil
2.2.6.2	Persentase pengolahan data kependudukan yang sesuai dengan data konsolidasi Kemendagri	%	91,54	95	97	93	Dinas Kependudukan dan Pencatatan Sipil
<b>2.2.7</b>	<b>Pemberdayaan masyarakat dan Desa</b>						
2.2.7.1	Indeks Desa Membangun	Indeks	0,8176	0,8238	0,8342	0,8587	Dinas Pemberdayaan Masyarakat dan Desa
2.2.7.2	Indeks Kepuasan Masyarakat Desa	Indeks	84,9	85,5	86,5	91,36	Dinas Pemberdayaan Masyarakat dan Desa
<b>2.2.8</b>	<b>Pengendalian penduduk dan keluarga berencana</b>						
2.2.8.1	Angka kelahiran total	Angka	2,07	2,07	2,07	2,10	Dinas Sosial, Pemberdayaan Perempuan dan KB
<b>2.2.9</b>	<b>Perhubungan</b>						
2.2.9.1	Indeks Kepuasan Layanan Perhubungan	Indeks	79,32	81,92	83,06	85,92	Dinas Perhubungan
2.2.9.2	Rasio konektivitas kabupaten	Rasio	76	77,92	79,46	76,54	Dinas Perhubungan
<b>2.2.10</b>	<b>Komunikasi dan informatika</b>						
2.2.10.1	Indeks Sistem Pemerintahan Berbasis Elektronik	Indeks	3,22	3,36	3,41	3,3	Dinas Komunikasi Informatika Statistik dan Persandian





NO.	ASPEK/FOKUS/BIDANG URUSAN/ INDIKATOR KINERJA PEMBANGUNAN DAERAH	Satuan	Kondisi Kinerja pada awal periode RPJMD	Target Capaian Setiap Tahun	Kondisi Kinerja pada akhir periode RPJMD	Realisasi Tahun 2022	Perangkat Daerah Penanggung Jawab
				2024			
<b>2.2.11</b>	<b>Koperasi. usaha kecil. dan menengah;</b>						
2.2.11.1	Persentase koperasi berkualitas	%	53,47	53,86	53,96	40,82	Dinas Koperasi Usaha Mikro dan Perdagangan
2.2.11.2	Persentase UKM terhadap UMKM	%	7,68	9,09	9,8	8,37	Dinas Koperasi Usaha Mikro dan Perdagangan
<b>2.2.12</b>	<b>Penanaman modal</b>						
2.2.12.1	Laju Pertumbuhan Investasi	%	7,42	7,56	7,6	115,37	Dinas Penanaman Modal PTSP
2.2.12.2	Realisasi Investasi PMA dan PMDN	%	4,23	5,66	6,55	5,92	Dinas Penanaman Modal PTSP
<b>2.2.13</b>	<b>Kepemudaan dan olah raga</b>						
2.2.13.1	Tingkat Partisipasi Pemuda dalam Kegiatan Ekonomi Mandiri	%	n/a	0,016	0,017	0,016	Dinas Pemuda dan Olahraga
2.2.13.2	Persentase atlet berprestasi	%	0	20	30	10	Dinas Pemuda dan Olahraga
<b>2.2.14</b>	<b>Statistik</b>						
2.2.14.1	Persentase OPD yang menggunakan data statistik dalam melakukan evaluasi pembangunan daerah	%	100%	80%	80%	100	Dinas Komunikasi Informatika Statistik dan Persandian
<b>2.2.15</b>	<b>Persandian</b>						
2.2.15.1	Tingkat keamanan informasi pemerintah	%	100%	80%	80%	100	Dinas Komunikasi Informatika Statistik dan Persandian
<b>2.2.16</b>	<b>Kebudayaan</b>						
2.2.16.1	Indeks Pembangunan Kebudayaan	Indeks	n/a	60	61.18	58,63	Dinas Kebudayaan dan Pariwisata
<b>2.2.17</b>	<b>Perpustakaan</b>						
2.2.17.1	Indeks Pembangunan Literasi Masyarakat	Indeks	5,6	9,6	11	29.80	Dinas Perpustakaan dan Arsip
2.2.17.2	Persentase minat baca	%	56	60	62	58	Dinas Perpustakaan dan Arsip
<b>2.2.18</b>	<b>Kearsipan</b>						
2.2.18.1	Tingkat ketersediaan arsip (%)	%	59,52	62	64	97,86	Dinas Perpustakaan dan Arsip

NO.	ASPEK/FOKUS/BIDANG URUSAN/ INDIKATOR KINERJA PEMBANGUNAN DAERAH	Satuan	Kondisi Kinerja pada awal periode RPJMD	Target Capaian Setiap Tahun	Kondisi Kinerja pada akhir periode RPJMD	Realisasi Tahun 2022	Perangkat Daerah Penanggung Jawab
				2024			
	<b>Pelayanan Urusan Pilihan</b>						
<b>2.3.1</b>	<b>Pertanian</b>						
2.3.1.1	Pertumbuhan PDRB Kategori A (Pertanian, Kehutanan dan Perikanan)	%	-2,96	0,17	0,22	-0,61	Dinas Pertanian dan Pangan
2.3.1.2	Rata-rata persentase peningkatan produksi pertanian unggulan	%	2,52	3	19,4	3	Dinas Pertanian dan Pangan
<b>2.3.2</b>	<b>Kelautan dan perikanan</b>						
2.3.2.1	Persentase peningkatan produksi perikanan	%	-39	3,58	23,46	3,58	Dinas Perikanan
2.3.2.2	Konsumsi ikan	kg/ kap/ th	33,1	33,3	33,4	36,36	Dinas Perikanan
<b>2.3.3</b>	<b>Pariwisata</b>						
2.3.3.1	Indeks Daya Saing Pariwisata	Indeks	n/a	3	3	4,66	Dinas Kebudayaan dan Pariwisata
<b>2.3.4</b>	<b>Perdagangan</b>						
2.3.4.1	Pertumbuhan PDRB Kategori G (Perdagangan Besar dan Eceran, Reparasi Mobil dan Sepeda Motor)	%	-6,63	6,75	7,24	12,54	Dinas Koperasi Usaha Mikro dan Perdagangan
2.3.4.2	Indeks harga konsumen makanan dan minuman	Indeks	101,63	112,26	118,2	112,09	Dinas Koperasi Usaha Mikro dan Perdagangan
2.3.4.3	Persentase sarana distribusi perdagangan yang mengalami peningkatan standar SNI	%	11,22	77,27	95,45	59,09	Dinas Koperasi Usaha Mikro dan Perdagangan
<b>2.3.5</b>	<b>Perindustrian</b>						
2.3.5.1	Pertumbuhan PDRB Kategori C (Industri Pengolahan)	%	-0,38	6,1	7,1	9,39	Dinas Tenaga Kerja, Transmigrasi dan Perindustrian
2.3.5.2	Persentase peningkatan nilai penjualan (omset) IKM	%	-11,53	2,2	2,4	2	Dinas Tenaga Kerja, Transmigrasi dan Perindustrian
<b>3</b>	<b>ASPEK DAYA SAING DAERAH</b>						
<b>3.1</b>	Indeks Pengeluaran	Indeks	0,76	0,78	0,79	0,77	Dinas Koperasi, Usaha Mikro dan Perdagangan



NO.	ASPEK/FOKUS/BIDANG URUSAN/ INDIKATOR KINERJA PEMBANGUNAN DAERAH	Satuan	Kondisi	Target	Kondisi Kinerja pada akhir periode RPJMD	Realisasi Tahun 2022	Perangkat Daerah Penanggung Jawab
			Kinerja pada awal periode RPJMD	Capaian Setiap Tahun 2024			
3.2	Nilai SAKIP	Nilai	83,1	85,1	86,1	84,1	Sekretariat Daerah
3.3	Nilai komponen perencanaan kinerja pada SAKIP (Review SAKIP Inspektorat)	Nilai	28,5	28,74	28,86	26,25	Inspektorat
3.4	Indeks Reformasi Birokrasi	Indeks	77	81	83	81,14	Sekretariat Daerah
3.5	Persentase pengawasan yang efektif, efisien dan akuntabel sebagai upaya pencegahan terjadinya penyimpangan dalam penyelenggaraan Pemerintah Daerah	%	100	90	100	100	Inspektorat
3.6	Opini BPK terhadap LKPD	Predikat	WTP	WTP	WTP	WTP	Badan Pengelolaan Keuangan dan Aset Daerah
3.7	Penetapan APBD tepat waktu	Predikat	Tepat waktu	Tepat waktu	Tepat waktu	Tepat waktu	Badan Pengelolaan Keuangan dan Aset Daerah
3.8	Indeks Profesionalitas ASN	Indeks	75.91	81.31	83.89	78.71	Badan Kepegawaian Pendidikan dan Pelatihan
3.9	Indeks Inovasi Daerah (kategori)	Indeks	Sangat inovatif	Sangat inovatif	Sangat inovatif	Sangat inovatif	Sekretariat Daerah
3.10	Persentase keluhan/ pengaduan masyarakat yang ditindaklanjuti	%	83,5	89	91	87	Dinas Komunikasi Informatika Statistik dan Persandian
3.11	Indeks relasi antar manusia	Indeks	n/a	66	69	84,63	Dinas Komunikasi Informatika Statistik dan Persandian
3.12	Indeks etika dan budi pekerti	Indeks	n/a	66	69	84,14	Dinas Komunikasi Informatika Statistik dan Persandian
3.13	Tingkat konflik SARA dan IPOLEKSOSBUDHANKAM		0	0	0	0	Badan Kesatuan Bangsa dan Politik



# BAB VII

## PENUTUP

---

Dengan tersusunnya Rencana Kerja Pemerintah Daerah (RKPD) Kabupaten Banyuwangi Tahun 2024 ini diharapkan semua pihak dapat mengetahui gambaran tentang rancangan kerangka ekonomi, prioritas pembangunan dan arah kebijakan pembangunan Kabupaten Banyuwangi Tahun 2024, selain itu RKPD dipergunakan sebagai pedoman :

1. Penyusunan rencana kerja perangkat daerah Kabupaten Banyuwangi Tahun 2024
2. Penyusunan kebijakan umum APBD (KUA) dan menentukan prioritas dan plafon anggaran sementara (PPAS) APBD Kabupaten Banyuwangi Tahun 2024
3. Penyusunan anggaran pendapatan dan belanja daerah (APBD) Kabupaten Banyuwangi Tahun 2024
4. Evaluasi kinerja penyelenggaraan pemerintah daerah
5. Penyelarasan prioritas pembangunan dan sinergitas perencanaan pembangunan antar sektor, antar wilayah dan antar tingkat pemerintah

Rencana Kerja Pemerintah Daerah (RKPD) Kabupaten Banyuwangi Tahun 2024 ini diharapkan mampu mewujudkan cita-cita pembangunan Kabupaten Banyuwangi **“Menguatkan ketahanan ekonomi dengan menjaga stabilitas sosial dan infrastruktur terintegrasi melalui kolaborasi, inovasi dan transformasi”**.

Dalam pelaksanaan tahun berjalan RKPD Kabupaten Banyuwangi Tahun 2024, apabila terjadi adanya ketidaksesuaian dengan perkembangan keadaan atau tidak sesuai dengan asumsi prioritas pembangunan daerah, kerangka ekonomi daerah dan keuangan daerah serta rencana program dan kegiatan maka akan dilakukan penyesuaian-penyesuaian dalam bentuk RKPD perubahan dengan tetap berpedoman pada peraturan perundang-undangan yang berlaku, Bupati menyampaikan Peraturan Kepala Daerah tentang RKPD Kabupaten kepada Gubernur melalui Bappeda Provinsi paling lambat 7 (tujuh) hari setelah ditetapkan.

Dokumen ini diharapkan dapat menjadi media komunikasi secara berkelanjutan antara semua pelaku pembangunan dan sebagai media evaluasi pelaksanaan pembangunan serta sebagai media evaluasi pelaksanaan program/kegiatan supaya tetap sesuai dengan rencana.

**BUPATI BANYUWANGI**  
  
**IPUK FIESTIANDANI AZWAR ANAS**









NO	Kode	Urusan/Bidang Urusan Pemerintahan Daerah dan Program/Kegiatan/Sub Kegiatan	Indikator Kinerja Program (Outcome)/Kegiatan (Output Kegiatan)/Sub Kegiatan (Output Sub Kegiatan)	Target RPJMD Kabupaten/Kota pada Tahun 2026 (akhir periode RPJMD)		Realisasi Target Kinerja Hasil Program dan Keluaran Kegiatan s/d tahun 2022		Target dan Realisasi Kinerja Program dan Keluaran Kegiatan Tahun 2021			Target Program/Kegiatan RKPD tahun berjalan (tahun 2022)		Perkiraan Realisasi Capaian Target RPJMD sampai dengan tahun berjalan				Perangkat Daerah Penanggung Jawab	Ket				
				K	Rp	K	Rp	K	Rp	K	Rp	K	Rp	Realisasi Capaian Program dan Kegiatan s/d tahun 2022		Tingkat Capaian Realisasi Target s/d tahun 2022						
														K	Rp	K			Rp	K	Rp	
1	2	3	4	5		6		7			8		9		10		11		12		13	14
	1.01.04	PROGRAM PENDIDIK DAN TENAGA KEPENDIDIKAN	Rasio guru terhadap murid per kelas rata-rata	33	903.889.781	44	17.906.900					44	99.980.500	44	17.906.900	-	-					
			Guru yang memenuhi kualifikasi S1/ D-IV	60,63		91						58,63		91	-	-						
	1.01.04.2.01	Pemerataan Kuantitas dan Kualitas Pendidik dan Tenaga Kependidikan bagi Satuan Pendidikan Dasar, PAUD, dan Pendidikan Nonformal/Kesetaraan	Cakupan Kuantitas dan Kualitas Pendidik dan Tenaga Kependidikan bagi Satuan Pendidikan Dasar, PAUD, dan Pendidikan Nonformal/Kesetaraan	80	903.889.781	50	17.906.900					80	99.980.500	50	17.906.900	-	-					
	1.01.04.2.01.01	Perhitungan dan Pemetaan Pendidik dan Tenaga Kependidikan Satuan Pendidikan Dasar, PAUD, dan Pendidikan Nonformal/Kesetaraan	Jumlah dokumen hasil perhitungan dan pemetaan pendidik dan tenaga kependidikan satuan satuan pendidikan dasar, PAUD, dan pendidikan non formal/kesetaraan	10	504.134.738	2	17.906.900					2	49.990.250	2	17.906.900	-	-					
	1.01.04.2.01.02	Penataan Pendistribusian Pendidik dan Tenaga Kependidikan bagi Satuan Pendidikan Dasar, PAUD, dan Pendidikan Nonformal/Kesetaraan	Jumlah laporan hasil pelaksanaan penataan pendistribusian pendidik dan tenaga kependidikan satuan pendidikan dasar, PAUD, dan pendidikan non formal/kesetaraan	10	399.755.043	0	0					2	49.990.250	0	0	-	-					
	1.01.05	PROGRAM PENGENDALIAN PERIZINAN PENDIDIKAN	Persentase Satuan Pendidikan yang dibina	100	610.510.000	100	25.006.200					100	100.000.000	100	25.006.200	-	-					
			Jumlah Satuan Pendidikan Anak Usia Dini Terakreditasi	855		661						807		661	-	-						
			Persentase SD/MI berakreditasi minimal B.	100		98						97		98	-	-						
			Persentase SMP/MTs berakreditasi minimal B.	84		84						80		84	-	-						
			Jumlah satuan pendidikan kesetaraan terakreditasi	50		22						30		22	-	-						
	1.01.05.2.01	Penilaian Kelayakan Usul Perizinan Pendidikan Dasar yang Diselenggarakan oleh Masyarakat	Cakupan Penerbitan Izin Pendidikan Dasar yang diselenggarakan oleh Masyarakat	80	305.255.000	100,00	12.503.100					80	50.000.000	100,00	12.503.100	-	-					
	1.01.05.2.01.01	Penilaian Kelayakan Usul Perizinan Pendidikan Dasar yang Diselenggarakan oleh Masyarakat	Jumlah dokumen hasil penilaian kelayakan usul perizinan pendidikan dasar yang diselenggarakan oleh masyarakat	20	305.255.000	4	12.503.100					4	50.000.000	4	12.503.100	-	-					
	1.01.05.2.02	Penerbitan Izin PAUD dan Pendidikan Nonformal yang Diselenggarakan oleh Masyarakat	Cakupan Penerbitan Izin PAUD dan Pendidikan Nonformal yang diselenggarakan oleh masyarakat	80	305.255.000	100	12.503.100					80	50.000.000	100	12.503.100	-	-					
	1.01.05.2.02.01	Penilaian Kelayakan Usul Perizinan PAUD dan Pendidikan Nonformal yang Diselenggarakan oleh Masyarakat	Jumlah dokumen hasil penilaian kelayakan usul perizinan PAUD dan pendidikan non formal yang diselenggarakan oleh masyarakat	20	305.255.000	4	12.503.100					4	50.000.000	4	12.503.100	-	-					
	1.01.06	PROGRAM PENGEMBANGAN BAHASA DAN SASTRA	Persentase bahasa dan sastra yang dikembangkan	100	3.490.383.352	100,00	128.030.800					100	150.000.000	100,00	128.030.800	-	-					
	1.01.06.2.01	Pembinaan, Pengembangan dan Perlindungan Bahasa dan Sastra yang Penuturannya dalam Daerah Kabupaten/Kota	Cakupan Pembinaan, Pengembangan dan Perlindungan Bahasa dan Sastra yang Penuturannya dalam Daerah	80	3.490.383.352	100	128.030.800					80	150.000.000	100	128.030.800	-	-					
	1.01.06.2.01.01	Penyusunan Kamus Bahasa Daerah Kabupaten/Kota	Jumlah kamus bahasa daerah yang tersusun	10	610.510.000	1,00	33.865.100					1	50.000.000	1,00	33.865.100	-	-					
	1.01.06.2.01.03	Publikasi Bahasa dan Sastra Daerah Kabupaten/Kota	Jumlah publikasi kebahasaan dan kesastraan daerah kewenangan kabupaten/kota	10	610.510.000	1,00	49.210.700					1	50.000.000	1,00	49.210.700	-	-					
	1.01.06.2.01.06	Peningkatan Apresiasi Siswa Terhadap Bahasa dan Sastra Daerah Kewenangan Kabupaten/Kota	Jumlah siswa mengapresiasi bahasa dan sastra daerah kewenangan kabupaten/kota	50	2.269.363.352	20	44.955.000					20	50.000.000	20	44.955.000	-	-					
	1.01.01	PROGRAM PENUNJANG URUSAN PEMERINTAHAN DAERAH KABUPATEN/KOTA	Persentase pemenuhan kebutuhan penunjang Perangkat Daerah	95	5.190.180.194.093	94	726.995.905.188					93,5	677.717.185.412	94	726.995.905.188	36,00	20,98					
	1.01.01.2.01	Perencanaan, Penganggaran, dan Evaluasi Kinerja Perangkat Daerah	Cakupan perencanaan, penganggaran, dan evaluasi kinerja perangkat daerah	80	6.856.027.300	71	3.405.642.030					80	3.879.998.800	71	3.405.642.030	-	12,63					
	1.01.01.2.01.01	Penyusunan Dokumen Perencanaan Perangkat Daerah	Jumlah dokumen perencanaan perangkat daerah	10	610.510.000	1	3.006.592.790					3001	3.049.999.800	1	3.006.592.790	-	18,35					











NO	Kode	Urusan/Bidang Urusan Pemerintahan Daerah dan Program/Kegiatan/Sub Kegiatan	Indikator Kinerja Program (Outcome)/Kegiatan (Output Kegiatan)/Sub Kegiatan (Output Sub Kegiatan)	Target RPJMD Kabupaten/Kota pada Tahun 2026 (akhir periode RPJMD)		Realisasi Target Kinerja Hasil Program dan Keluaran Kegiatan s/d tahun 2022		Target dan Realisasi Kinerja Program dan Keluaran Kegiatan Tahun 2021			Target Program/Kegiatan RKPD tahun berjalan (tahun 2022)		Perkiraan Realisasi Capaian Target RPJMD sampai dengan tahun berjalan				Perangkat Daerah Penanggung Jawab	Ket	
				K	Rp	K	Rp	K	Rp	K	Rp	K	Rp	Realisasi Capaian Program dan Kegiatan s/d tahun 2022		Tingkat Capaian Realisasi Target s/d tahun 2022			
														7	8	9			10
1	2	3	4	5	6	7	8	9	10	11	12	13	14						
	1.02.02.2.02.34	Operasional Pelayanan Fasilitas Kesehatan Lainnya	Jumlah kegiatan operasional pelayanan fasyankes lainnya	25,00	5.000.000	5,00	641.724.978					5,00	1.169.097.944	5,00	641.724.978	-	133,80		
	1.02.02.2.02.35	Pelaksanaan Akreditasi Fasilitas Kesehatan di Kabupaten/Kota	Jumlah kegiatan akreditasi fasilitas kesehatan di kabupaten/kota yang dilaksanakan	20,00	4.250.000	4,00	138.131.000					4,00	193.560.000	4,00	138.131.000	-	-		
	1.02.02.2.02.37	Pelaksanaan Kewaspadaan Dimi dan Respon Wabah	Jumlah kegiatan kewaspadaan dimi dan respon wabah yang dilaksanakan	25	4.250.000	6	485.399.700					6	538.119.600	6	485.399.700	-	-		
	1.02.02.2.02.38	Penyediaan dan Pengelolaan Sistem Penanganan Gawat Darurat Terpadu (SPGDT)	Jumlah kegiatan Penyediaan dan Pengelolaan Sistem Penanganan Gawat Darurat Terpadu (SPGDT)	25,00	2.366.764	5,00	139.150.800					5,00	181.364.000	5,00	139.150.800	-	-		
	1.02.02.2.04	<b>PENERBITAN IZIN RUMAH SAKIT KELAS C, D DAN FASILITAS PELAYANAN KESEHATAN TINGKAT DAERAH KABUPATEN/KOTA</b>	<b>Persentase Fasilitas kesehatan memiliki Ijin Operasional yang berlaku</b>	<b>100</b>	<b>1.114.554.127</b>	<b>100</b>	<b>640.306.526</b>					<b>100</b>	<b>852.752.250</b>	<b>100</b>	<b>640.306.526</b>	<b>200,00</b>	<b>1313,29</b>		
	1.02.02.2.04.03	Peningkatan Mutu Pelayanan Fasilitas Kesehatan	Jumlah kegiatan mutu pelayanan faskes yang ditingkatkan	25,00	514.554.127	5,00	259.822.934					5,00	375.736.800	5,00	259.822.934	-	-		
	1.02.02.2.04.04	Penyusunan Perumusan dan Pelaksanaan Pelayanan Kesehatan Rujukan	Jumlah kegiatan perumusan dan pelaksanaan pelayanan fasilitas rujukan yang disiapkan	25	600.000.000	5	380.483.592					5	477.015.450	5	380.483.592	100,00	800,45		
	1.02.03	<b>PROGRAM PENINGKATAN KAPASITAS SUMBER DAYA MANUSIA KESEHATAN</b>	<b>Persentase Puskesmas dengan jenis tenaga kesehatan sesuai standar</b>	<b>42,22</b>	<b>89.913.511</b>	<b>17,00</b>	<b>390.233.300</b>					<b>24,44</b>	<b>1.329.003.200</b>	<b>17,00</b>	<b>390.233.300</b>	<b>366,67</b>	<b>-</b>		
	1.02.03.2.01	<b>PEMBERIAN IZIN PRAKTIK TENAGA KESEHATAN DIWILAYAH KABUPATEN/KOTA</b>	<b>Jml tenaga kesehatan yang memiliki Surat Ijin Praktik</b>	<b>4994,00</b>	<b>45.500.511</b>	<b>2605,00</b>	<b>36.087.300</b>					<b>4354,00</b>	<b>38.282.200</b>	<b>2605,00</b>	<b>36.087.300</b>	<b>-</b>	<b>-</b>		
	1.02.03.2.01.02	Pembinaan dan Pengawasan Tenaga Kesehatan serta Tindak Lanjut Perizinan Praktik Tenaga Kesehatan	Jumlah kegiatan Pembinaan dan Pengawasan Tenaga Kesehatan serta Tindak Lanjut Perizinan Praktik Tenaga Kesehatan yang dilaksanakan	15	45.500.511	3	36.087.300					3	38.282.200	3	36.087.300	-	-		
	1.02.03.2.02	<b>PERENCANAAN KEBUTUHAN DAN PENDAYAGUNAAN SUMBERDAYA MANUSIA KESEHATAN UNTUK UKP DAN UKM DIWILAYAH KABUPATEN/KOTA</b>	<b>Jml tenaga kesehatan yang ditingkatkan kopetensi teknisnya</b>	<b>120</b>	<b>44.413.000</b>	<b>170,00</b>	<b>354.146.000</b>					<b>30</b>	<b>1.290.721.000</b>	<b>170,00</b>	<b>354.146.000</b>	<b>100,00</b>	<b>-</b>		
	1.02.03.2.02.01	Perencanaan dan Distribusi serta Pemerataan Sumber Daya Manusia Kesehatan	Jumlah kegiatan Perencanaan dan Distribusi serta Pemerataan Sumber Daya Manusia Kesehatan yang dilaksanakan	25	20.413.000	6	66.840.000					6	87.121.000	6	66.840.000	-	-		
	1.02.03.2.02.02	Pemenuhan Kebutuhan Sumber Daya Manusia Kesehatan sesuai Standar	Jumlah kegiatan Pemenuhan Kebutuhan Sumber Daya Manusia Kesehatan sesuai Standar	20	24.000.000	4,00	895.385.500					4	1.203.600.000	4,00	895.385.500	100,00	50,00		
	1.02.04	<b>PROGRAM SEDIAAN FARMASI, ALAT KESEHATAN DAN MAKANAN MINUMAN</b>	<b>Persentase Sarana Kefarmasian, Alat Kesehatan dan Sarana Pengelolaan Makanan dan Minuman yang berijin</b>	<b>77</b>	<b>125.878.915</b>	<b>95,16</b>	<b>175.400.350</b>					<b>72</b>	<b>255.000.000</b>	<b>95,16</b>	<b>175.400.350</b>	<b>-</b>	<b>-</b>		
	1.02.04.2.01	<b>PEMBERIAN IZIN APOTEK, TOKO OBAT, TOKO ALAT KESEHATAN DAN OPTIKAL, USAHA MIKRO OBAT TRADISIONAL (UMOT)</b>	<b>Persentase Sarana Kefarmasian yang Berijin</b>	<b>100</b>	<b>50.878.915</b>	<b>100</b>	<b>28.409.900</b>					<b>100</b>	<b>50.000.000</b>	<b>100</b>	<b>28.409.900</b>	<b>-</b>	<b>-</b>		
	1.02.04.2.01.01	Pengendalian dan Pengawasan serta Tindak Lanjut Pengawasan Perizinan Apotek, Toko Obat, Toko Alat Kesehatan, dan Optik, Usaha Mikro Obat Tradisional (UMOT)	Jumlah kegiatan pengawasan serta tindak lanjut pengawasan perizinan apotek, toko obat, toko alat kesehatan dan optikal, usaha mikro obat tradisional (UMOT) yang dikendalikan	12,00	50.878.915	3,00	28.409.900					2,00	50.000.000	3,00	28.409.900	-	-		
	1.02.04.2.03	<b>Penerbitan Sertifikat Produksi Pangan Industri Rumah Tangga dan Nomor P-IRT sebagai Izin Produksi, untuk Produk Makanan Minuman Tertentu yang dapat Diproduksi oleh Industri Rumah Tangga</b>	<b>Persentase PIRT yang Bersertifikat</b>	<b>68,00</b>	<b>37.500.000</b>	<b>95,48</b>	<b>102.103.950</b>					<b>60,00</b>	<b>125.000.000</b>	<b>95,48</b>	<b>102.103.950</b>	<b>-</b>	<b>-</b>		



NO	Kode	Urusan/Bidang Urusan Pemerintahan Daerah dan Program/Kegiatan/Sub Kegiatan	Indikator Kinerja Program (Outcome)/Kegiatan (Output Kegiatan)/Sub Kegiatan (Output Sub Kegiatan)	Target RPJMD Kabupaten/Kota pada Tahun 2026 (akhir periode RPJMD)		Realisasi Target Kinerja Hasil Program dan Keluaran Kegiatan s/d tahun 2022		Target dan Realisasi Kinerja Program dan Keluaran Kegiatan Tahun 2021			Target Program/Kegiatan RKPD tahun berjalan (tahun 2022)		Perkiraan Realisasi Capaian Target RPJMD sampai dengan tahun berjalan				Perangkat Daerah Penanggung Jawab	Ket					
				K	Rp	K	Rp	K	Rp	K	Rp	K	Rp	Realisasi Capaian Program dan Kegiatan s/d tahun 2022		Tingkat Capaian Realisasi Target s/d tahun 2022							
														K	Rp	K			Rp				
1	2	3	4	5		6		7			8		9		10		11		12		13	14	
	1.02.04.2.03.01	Pengendalian dan Pengawasan serta Tindak Lanjut Pengawasan Sertifikat Produksi Pangan Industri Rumah Tangga dan Nomor P-IRT sebagai Izin Produksi, untuk Produk Makanan Minuman Tertentu yang dapat Diproduksi oleh Industri Rumah Tangga	Jumlah PIRT yang diterbitkan	2500	37.500.000	650	102.103.950					500	125.000.000	650	102.103.950	-	-						
	1.02.04.2.04	<b>Penerbitan Sertifikat Laik Higiene Sanitasi Tempat Pengelolaan Makanan (TPM) antara lain Jasa Boga, Rumah Makan/Restoran dan Depot Air Minum (DAM)</b>	<b>Persentase Tempat Pengelolaan Makanan dan Depot Air Minum yang Berijin</b>	<b>63,00</b>	<b>37.500.000</b>	<b>90,00</b>	<b>44.886.500</b>					<b>55,00</b>	<b>80.000.000</b>	<b>90,00</b>	<b>44.886.500</b>	-	-						
	1.02.04.2.04.01	Pengendalian dan Pengawasan serta Tindak Lanjut Pengawasan Penerbitan Sertifikat Laik Higiene Sanitasi Tempat Pengelolaan Makanan (TPM) antara lain Jasa Boga, Rumah Makan/Restoran dan Depot Air Minum (DAM)	Jumlah kegiatan pengendalian dan pengawasan serta tindak lanjut pengawasan penerbitan sertifikat laik higiene sanitasi tempat pengelolaan makanan (TPM) dan DAM yang dikelola	15	37.500.000	3	44.886.500					3	80.000.000	3	44.886.500	-	-						
	1.02.05	<b>PROGRAM PEMBERDAYAAN MASYARAKAT BIDANG KESEHATAN</b>	<b>Persentase Desa Siaga aktif</b>	<b>25,00</b>	<b>141.091.577.837</b>	<b>100,00</b>	<b>1.692.187.275</b>					<b>23,00</b>	<b>2.151.034.595</b>	<b>100,00</b>	<b>1.692.187.275</b>	-	-						
	1.02.05.2.01	<b>Advokasi, Pemberdayaan, Kemitraan, Peningkatan Peran serta Masyarakat dan Lintas Sektor Tingkat Daerah Kabupaten/Kota</b>	<b>Persentase kecamatan yang menerapkan kebijakan germas</b>	<b>100,00</b>	<b>71.000.577.837</b>	<b>100,00</b>	<b>443.633.550</b>					<b>60,00</b>	<b>466.163.000</b>	<b>100,00</b>	<b>443.633.550</b>	-	-						
	1.02.05.2.01.01	Peningkatan Upaya Promosi Kesehatan, Advokasi, Kemitraan dan Pemberdayaan Masyarakat	Jumlah kegiatan Promosi Kesehatan, Advokasi, Kemitraan dan Pemberdayaan Masyarakat yang dilaksanakan	20	71.000.577.837	4	443.633.550					4	466.163.000	4	443.633.550	-	-						
	1.02.05.2.03	<b>Pengembangan dan Pelaksanaan Upaya Kesehatan Bersumber Daya Masyarakat (UKBM) Tingkat Daerah Kabupaten/Kota</b>	<b>Persentase UKBM aktif yang dibina</b>	<b>88</b>	<b>70.091.000.000</b>	<b>78,89</b>	<b>1.248.553.725</b>					<b>63</b>	<b>1.684.871.595</b>	<b>78,89</b>	<b>1.248.553.725</b>	-	-						
	1.02.05.2.03.01	Bimbingan Teknis dan Supervisi Pengembangan dan Pelaksanaan Upaya Kesehatan Bersumber Daya Masyarakat (UKBM)	Jumlah kegiatan bimbingan teknis dan supervisi pengembangan dan pelaksanaan upaya kesehatan bersumber daya masyarakat (UKBM) yang dilaksanakan	20	70.091.000.000	4	1.248.553.725					4	1.684.871.595	4	1.248.553.725	-	-						
3	1.02	<b>URUSAN PEMERINTAHAN RSUD ELAMBANGAN</b>																				<b>RSUD Blambangan</b>	
		<b>PROGRAM PENUNJANG URUSAN PEMERINTAHAN DAERAH KABUPATEN/ KOTA</b>	<b>Persentase perencanaan dan evaluasi pembangunan daerah yang tepat waktu</b>	<b>95,00</b>	<b>507.331.983.291</b>	<b>93,50</b>	<b>125.286.293.617</b>					<b>93,5</b>	<b>128.315.000.000</b>	<b>93,50</b>	<b>125.286.293.617</b>	<b>133,33</b>	<b>246,71</b>						
	1.02.01	<b>Administrasi Keuangan Perangkat Daerah</b>	<b>Jumlah dokumen administrasi keuangan yang disusun</b>	<b>60</b>	<b>16.860.000.000</b>	<b>12</b>	<b>2.930.000.000</b>					<b>12</b>	<b>3.135.000.000</b>	<b>12</b>	<b>2.930.000.000</b>	<b>150,00</b>	<b>95,56</b>						
	1.02.01.2.02.01	Penyediaan Gaji dan Tunjangan ASN	Jumlah waktu penyediaan gaji dan tunjangan ASN	60	16.860.000.000	12	2.930.000.000					12	3.135.000.000	12	2.930.000.000	150,00	95,56						
	1.02.01.2.10	<b>Peningkatan Pelayanan BLUD</b>	<b>Jumlah Kegiatan Peningkatan Pelayanan BLUD</b>	<b>20</b>	<b>490.471.983.291</b>	<b>4</b>	<b>122.356.293.617</b>					<b>4</b>	<b>125.180.000.000</b>	<b>4</b>	<b>122.356.293.617</b>	<b>100,00</b>	<b>254,57</b>						
	1.02.01.2.10.01	Pelayanan dan Penunjang Pelayanan BLUD	Jumlah Waktu Pelayanan dan Penunjang Pelayanan BLUD	60,00	490.471.983.291	12,00	122.356.293.617					12,00	125.180.000.000	12,00	122.356.293.617	150,00	254,57						
	01:02:02	<b>PROGRAM PEMENUHAN UPAYA KESEHATAN PERORANGAN DAN UPAYA KESEHATAN MASYARAKAT</b>	<b>Persentase Capaian SPM Bidang Kesehatan</b>	<b>80,00</b>	<b>25.000.000.000</b>	<b>72,00</b>	<b>6.734.768.366</b>					<b>72,00</b>	<b>7.000.000.000</b>	<b>72,00</b>	<b>6.734.768.366</b>	-	-						
	1.02.02.2.01	<b>Penyediaan Fasilitas Pelayanan Kesehatan untuk UKM dan UKP Kewenangan Daerah Kabupaten/ Kota</b>	<b>Persentase Fasilitas Pelayanan Kesehatan yang memenuhi Standar</b>	<b>30</b>	<b>25.000.000.000</b>	<b>12,77</b>	<b>6.734.768.366</b>					<b>13</b>	<b>7.000.000.000</b>	<b>12,77</b>	<b>6.734.768.366</b>	-	-						
	1.02.02.2.01.08	Rehabilitasi dan Pemeliharaan Rumah Sakit	Jumlah gedung dan Bangunan yang dipelihara	32	7.000.000.000	8	1.393.496.900					8	1.400.000.000	8	1.393.496.900	-	-						
	1.02.02.2.01.12	Pengadaan Sarana Fasilitas Pelayanan Kesehatan	Jumlah sarana fasilitas pelayanan kesehatan yang diadakan	15,00	3.000.000.000	3,00	596.841.000					3,00	600.000.000	3,00	596.841.000	-	-						
	1.02.02.2.01.13	Pengadaan Prasarana dan Pendukung Fasilitas Pelayanan Kesehatan	Jumlah prasarana dan pendukung fasilitas pelayanan kesehatan yang diadakan	150	2.500.000.000	31	498.085.000					31	500.000.000	31	498.085.000	-	-						

















NO	Kode	Urusan/Bidang Urusan Pemerintahan Daerah dan Program/Kegiatan/Sub Kegiatan	Indikator Kinerja Program (Outcome)/Kegiatan (Output Kegiatan)/Sub Kegiatan (Output Sub Kegiatan)	Target RPJMD Kabupaten/Kota pada Tahun 2026 (akhir periode RPJMD)		Realisasi Target Kinerja Hasil Program dan Keluaran Kegiatan s/d tahun 2022		Target dan Realisasi Kinerja Program dan Keluaran Kegiatan Tahun 2021			Target Program/Kegiatan RKPD tahun berjalan (tahun 2022)		Perkiraan Realisasi Capaian Target RPJMD sampai dengan tahun berjalan				Perangkat Daerah Penanggung Jawab	Ket	
				K	Rp	K	Rp	K	Rp	K	Rp	K	Rp	Realisasi Capaian Program dan Kegiatan s/d tahun 2022		Tingkat Capaian Realisasi Target s/d tahun 2022			
														7	8	9			10
1.06.01.01.2.09.01		Penyediaan Jasa Pemeliharaan, Biaya Pemeliharaan dan Pajak Kendaraan Perorangan Dinas atau Kendaraan Dinas Jabatan	Jumlah waktu penyediaan Jasa Pemeliharaan, Biaya Pemeliharaan dan Pajak Kendaraan Perorangan Dinas atau Kendaraan Dinas Jabatan	60	999.998.000	12	237.284.800					12	250.000.000	12	237.284.800	100,00	114,61		
1.06.01.01.2.09.06		Pemeliharaan Peralatan dan Mesin Lainnya	Jumlah peralatan dan mesin yang dipelihara	650	599.914.000	147	149.979.000					147	149.979.000	147	149.979.000	94,59	83,61		
1.06.01.01.2.09.09		Pemeliharaan/Rehabilitasi Gedung Kantor dan Bangunan Lainnya	Jumlah gedung kantor yang dipelihara / direhabilitasi	25,00	1.250.000.000	5,00	721.958.000					5,00	724.000.000	5,00	721.958.000	400,00	500,27		
<b>1.06.01.02</b>		<b>PROGRAM PEMBERDAYAAN SOSIAL</b>	<b>Persentase peningkatan kapasitas bagi Pekerja Sosial Masyarakat (PSM)</b>	<b>87</b>	<b>4.788.409.200</b>	<b>99</b>	<b>783.751.400</b>					<b>82,25</b>	<b>871.091.850</b>	<b>99</b>	<b>783.751.400</b>	<b>0,00</b>	<b>3296,51</b>		
<b>1.06.01.02.2.02</b>		<b>Pengumpulan Sumbangan dalam Daerah Kabupaten/Kota</b>	<b>Cakupan pengumpulan sumbangan dalam daerah</b>	<b>100</b>	<b>93.499.800</b>	<b>60</b>	<b>7.564.600</b>					<b>100</b>	<b>13.499.600</b>	<b>60</b>	<b>7.564.600</b>	<b>0,00</b>	<b>440,33</b>		
1.06.01.02.2.02.01		Koordinasi dan Sinkronisasi Penerbitan Izin Undian Gratis Berhadiah dan Pengumpulan Uang atau Barang	Jumlah peserta penyebaran informasi UGB dan PUB	125,00	93.499.800	15,00	7.564.600					25,00	13.499.600	15,00	7.564.600	0,00	440,33		
<b>1.06.01.02.2.03</b>		<b>Pengembangan Potensi Sumber Kesejahteraan Sosial Daerah Kabupaten/Kota</b>	<b>Cakupan pengembangan potensi sumber kesejahteraan sosial daerah kabupaten</b>	<b>100,00</b>	<b>4.694.909.400</b>	<b>99,44</b>	<b>776.186.800</b>					<b>100,00</b>	<b>857.592.250</b>	<b>99,44</b>	<b>776.186.800</b>	<b>0,00</b>	<b>3957,55</b>		
1.06.01.02.2.03.01		Peningkatan Kemampuan Potensi Pekerja Sosial Masyarakat Kewenangan Kabupaten/Kota	Jumlah pengurus IPSM Kabupaten dan anggota PSM	1120	2.720.000.000	232	548.373.100					236	610.558.300	232	548.373.100	0,00	98902,37		
1.06.01.02.2.03.02		Peningkatan Kemampuan Potensi Tenaga Kesejahteraan Sosial Kecamatan Kewenangan Kabupaten/Kota	Jumlah anggota TSKK yang mendapat kesejahteraan	125	987.454.700	25	174.072.000					25	193.292.250	25	174.072.000	0,00	1160,59		
1.06.01.02.2.03.04		Peningkatan Kemampuan Potensi Sumber Kesejahteraan Sosial Kelembagaan Masyarakat Kewenangan Kabupaten/Kota	Jumlah LKS yang mendapatkan bantuan permakanan	88,00	987.454.700	22,00	53.741.700					22,00	53.741.700	22,00	53.741.700	0,00	0,00		
<b>1.06.01.04</b>		<b>PROGRAM REHABILITASI SOSIAL</b>	<b>Persentase PPKS yang ditangani</b>	<b>40</b>	<b>7.114.650.200</b>	<b>42</b>	<b>1137444655</b>					<b>36,7</b>	<b>1.209.920.050</b>	<b>42</b>	<b>1137444655</b>	<b>100,00</b>	<b>121,22</b>		
<b>1.06.01.04.2.01</b>		<b>Rehabilitasi Sosial Dasar Penyandang Disabilitas Terlantar, Anak Terlantar, Lanjut Usia Terlantar, serta Gelandangan Pengemis di Luar Panti Sosial</b>	<b>Cakupan rehabilitasi sosial dasar penyandang disabilitas terlantar, anak terlantar, lanjut usia terlantar, serta gelandangan pengemis di luar panti sosial</b>	<b>100,00</b>	<b>6.314.850.200</b>	<b>100,00</b>	<b>861.042.263</b>					<b>100,00</b>	<b>865.361.100</b>	<b>100,00</b>	<b>861.042.263</b>	<b>100,00</b>	<b>129,91</b>		
1.06.01.04.2.01.01		Penyediaan Perumahan	Jumlah waktu fasilitasi perumahan rehabilitasi sosial	60	1.983.218.700	12	297.460.000					12	297.462.400	12	297.460.000	100,00	158,75		
1.06.01.04.2.01.02		Penyediaan Sandang	Jumlah waktu fasilitasi sandang rehabilitasi sosial	60	470.557.500	12	69.999.500					12	69.999.500	12	69.999.500	100,00	73,80		
1.06.01.04.2.01.03		Penyediaan Alat Bantu	Jumlah alat bantu	50,00	2.000.000.000	10,00	30.000.000					10,00	30.000.000	10,00	30.000.000	0,00	0,00		
1.06.01.04.2.01.05		Pemberian Bimbingan Fisik, Mental, Spiritual, dan Sosial	Jumlah Peserta bimbingan bagi PPKS	155,00	1.000.000.000	35,00	365.990.879					35,00	367.899.400	35,00	365.990.879	0,00	0,00		
1.06.01.04.2.01.09		Pemberian Layanan Data dan Pengaduan	Jumlah waktu Monev PPKS	60	861.074.000	12	97.591.884					12	99.999.800	12	97.591.884	100,00	183,51		
<b>1.06.01.04.2.02</b>		<b>Rehabilitasi Sosial Penyandang Masalah Kesejahteraan Sosial (PMKS) Lainnya Bukan Program HIV/AIDS dan Napza di Luar Panti Sosial</b>	<b>Cakupan rehabilitasi sosial penyandang masalah kesejahteraan sosial (PMKS) lainnya bukan korban HIV/AIDS dan NAPZA di luar panti sosial</b>	<b>100,00</b>	<b>799.800.000</b>	<b>88,50</b>	<b>276.402.392</b>					<b>100,00</b>	<b>344.558.950</b>	<b>88,50</b>	<b>276.402.392</b>	<b>100,00</b>	<b>71,78</b>		
1.06.01.04.2.02.07		Pemberian Bimbingan Fisik, Mental, Spiritual, dan Sosial	Jumlah ODGJ Yang Ditangani	400	175.000.000	77	67.546.800					100	72.160.550	77	67.546.800	100,00	31,38		
1.06.01.04.2.02.14		Kerjasama Antar Lembaga dan Mitra dalam Pelaksanaan Rehabilitasi Sosial Kabupaten/Kota	Jumlah Anggota Tim Penanganan Disabilitas	150	624.800.000	32	208.855.592					32	272.398.400	32	208.855.592	0,00	172,41		
<b>1.06.01.05</b>		<b>PROGRAM PERLINDUNGAN DAN JAMINAN SOSIAL</b>	<b>Persentase pelayanan perlindungan dan jaminan sosial</b>	<b>12,00</b>	<b>4.273.162.000</b>	<b>11,80</b>	<b>932.024.400</b>					<b>11,80</b>	<b>6.525.486.800</b>	<b>11,80</b>	<b>932.024.400</b>	<b>100,00</b>	<b>159,13</b>		
<b>1.06.01.05.2.02</b>		<b>Pengelolaan Daftar Fakir Miskin Cakupan Daerah Kabupaten/Kota</b>	<b>Cakupan pengelolaan data fakir miskin cakupan daerah</b>	<b>100</b>	<b>4.273.162.000</b>	<b>100</b>	<b>932.024.400</b>					<b>100</b>	<b>6.525.486.800</b>	<b>100</b>	<b>932.024.400</b>	<b>100,00</b>	<b>159,13</b>		
1.06.01.05.2.02.02		Pengelolaan Data Fakir Miskin Cakupan Daerah Kabupaten/Kota	Jumlah petugas verifikasi dan validasi penerima jaminan kesehatan dan SPM dari Pemerintah	1220	499.773.800	244	198.390.400					244	201.379.700	244	198.390.400	0,00	51,40		
1.06.01.05.2.02.03		Fasilitasi Bantuan Sosial Kesejahteraan Keluarga	Jumlah pendamping dan operator yang mendapat fasilitas (PKH)	990	3.650.145.600	187	611.705.800					187	6.199.096.100	187	611.705.800	0,00	159,32		
1.06.01.05.2.02.04		Fasilitasi Bantuan Pengembangan Ekonomi Masyarakat	Jumlah waktu penyaluran ranstra ke masyarakat miskin	60	123.242.600	12	121.928.200					12	125.011.000	12	121.928.200	100,00	445,60		

NO	Kode	Urusan/Bidang Urusan Pemerintahan Daerah dan Program/Kegiatan/Sub Kegiatan	Indikator Kinerja Program (Outcome)/Kegiatan (Output Kegiatan)/Sub Kegiatan (Output Sub Kegiatan)	Target RPJMD Kabupaten/Kota pada Tahun 2026 (akhir periode RPJMD)		Realisasi Target Kinerja Hasil Program dan Keluaran Kegiatan s/d tahun 2022		Target dan Realisasi Kinerja Program dan Keluaran Kegiatan Tahun 2021						Perkiraan Realisasi Capaian Target RPJMD sampai dengan tahun berjalan				Perangkat Daerah Penanggung Jawab	Ket		
				K	Rp	K	Rp	Target RPKD Tahun 2021		Realisasi RPKD Tahun 2021		Tingkat Realisasi (%)		Target Program/Kegiatan RPKD tahun berjalan (tahun 2022)		Realisasi Capaian Program dan Kegiatan s/d tahun 2022				Tingkat Capaian Realisasi Target s/d tahun 2022	
								K	Rp	K	Rp	K	Rp	K	Rp	K	Rp			K	Rp
1	2	3	4	5	6	7	8	9	10	11	12	13	14								
	1.06.01.06	PROGRAM PENANGANAN BENCANA	Persentase korban bencana alam dan sosial yang terpenuhi kebutuhan dasarnya pada saat dan setelah tanggap darurat bencana daerah kab/kota	96	2.330.575.000	90	501.885.700					90	547.844.800	90	501.885.700	16,64	117,44				
	1.06.01.06.2.01	Perlindungan Sosial Korban Bencana Alam dan Sosial Kabupaten/Kota	Cakupan perlindungan sosial korban bencana alam dan sosial	100	297.236.000	78	53.197.900					100	78.971.300	78	53.197.900	98,90	14,19				
	1.06.01.06.2.01.01	Penyediaan Makanan	Jumlah waktu penyediaan makanan	100	97.236.000	12	34.074.000					12	39.124.000	12	34.074.000	100,00	4,02				
	1.06.01.06.2.01.02	Penyediaan Sandang	Jumlah waktu penyediaan sandang	220,00	50.000.000	12,00	9.510.300					12,00	11.043.700	12,00	9.510.300	100,00	0,00				
	1.06.01.06.2.01.04	Penanganan Khusus Bagi Kelompok Rentan	Jumlah orang terlantar yang dipulangkan ke daerah asal	600	150.000.000	49	9.613.600					150	28.803.600	49	9.613.600	93,75	82,62				
	1.06.01.06.2.02	Penyelenggaraan Pemberdayaan Masyarakat Terhadap Kesiapsiagaan Bencana Kabupaten/Kota	Cakupan penyelenggaraan pemberdayaan masyarakat terhadap kesiapsiagaan bencana	100	2.033.339.000	100	448.687.800					100	468.873.500	100	448.687.800	0,00	162,56				
	1.06.01.06.2.02.02	Koordinasi, Sosialisasi dan Pelaksanaan Taruna Siaga Bencana	Jumlah anggota TAGANA yang mendapat kesejahteraan	275,00	2.033.339.000	55,00	448.687.800					55,00	468.873.500	55,00	448.687.800	0,00	162,56				
	1.06.01.07	PROGRAM PENGELOLAAN TAMAN MAKAM PAHLAWAN	Persentase pengelolaan TMP	100	820.000.000	100	199.735.000					100	200.000.000	100	199.735.000	0,00	0,00				
	1.06.01.07.2.01	Pemeliharaan Taman Makam Pahlawan Nasional Kabupaten/Kota	Cakupan pemeliharaan taman makam pahlawan nasional kabupaten/kota	100	820.000.000	100	199.735.000					100	200.000.000	100	199.735.000	0,00	0,00				
	1.06.01.07.2.01.02	Pemeliharaan Taman Makam Pahlawan Nasional Kabupaten/Kota	Jumlah Taman Makam Pahlawan yang dipelihara	9	820.000.000	2	199.735.000					2	200.000.000	2	199.735.000	0,00	0,00				
8	2.08	URUSAN PEMERINTAHAN WAJIB YANG TIDAK BERKAITAN DENGAN PELAYANAN DASAR / URUSAN PEMERINTAHAN BIDANG PEMBERDAYAAN PEREMPUAN DAN PERLINDUNGAN ANAK														0,00	0,00				
	2.08.02	PROGRAM PENGARUSUTAMAAN GENDER DAN PEMBERDAYAAN PEREMPUAN	Persentase Desa/Kel yang memahami PPRG	90	4.299.999.800	25	1.387.592.148					25	1.430.332.200	25	1.387.592.148	0,00	121,62				
	2.08.02.2.01	Pelebagaan Pengarusutamaan Gender (PUG) pada Lembaga Pemerintah Kewenangan Kabupaten/Kota	Cakupan Pelebagaan Pengarusutamaan Gender (PUG) pada Lembaga Pemerintah Kewenangan Kabupaten/Kota	100	2.300.000.000	100	675.378.700					100	680.332.200	100	675.378.700	0,00	0,00				
	2.08.02.2.01.02	Koordinasi dan Sinkronisasi Pelaksanaan PUG Kewenangan Kabupaten/Kota	Jumlah peserta sosialisasi PUG	1500	2.300.000.000	450	675.378.700					450	680.332.200	450	675.378.700	0,00	0,00				
	2.08.02.2.03	Penguatan dan Pengembangan Lembaga Penyedia Layanan Pemberdayaan Perempuan Kewenangan Kabupaten/Kota	Cakupan Penguatan dan Pengembangan Lembaga Penyedia Layanan Pemberdayaan Perempuan Kewenangan Kabupaten/Kota	100	1.999.999.800	100	712.213.448					100	750.000.000	100	712.213.448	28,57	62,23				
	2.08.02.2.03.03	Pengembangan Komunikasi, Informasi dan Edukasi (KIE) Pemberdayaan Perempuan Kewenangan Kabupaten/Kota	Jumlah kegiatan pelatihan pemberdayaan perempuan	18,00	1.999.999.800	18,00	712.213.448					18,00	750.000.000	18,00	712.213.448	28,57	62,23				
	2.08.03	PROGRAM PERLINDUNGAN PEREMPUAN	Persentase penyelesaian kasus kekerasan terhadap perempuan	87,00	1.999.999.900	100,00	337.076.892					77,00	400.131.375	100,00	337.076.892	47,06	54,63				
	2.08.03.2.01	Pencegahan Kekerasan terhadap Perempuan Lingkup Daerah Kabupaten/Kota	Cakupan Pencegahan Kekerasan terhadap Perempuan Lingkup Daerah Kabupaten/Kota	100	500.000.000	100	84.184.617					100	100.131.600	100	84.184.617	0,00	0,00				
	2.08.03.2.01.01	Koordinasi dan Sinkronisasi Pelaksanaan Kebijakan, Program dan Kegiatan Pencegahan Kekerasan terhadap Perempuan Lingkup Daerah Kabupaten/Kota	Jumlah Kegiatan Sosialisasi	30,00	350.000.000	6,00	54.965.200					6,00	70.158.900	6,00	54.965.200	0,00	0,00				
	2.08.03.2.01.02	Advokasi Kebijakan dan Pendampingan Layanan Perlindungan Perempuan Kewenangan Kabupaten/Kota	Jumlah peserta pelatihan pada kelompok tani perempuan	125	150.000.000	50	29.219.417					50	29.972.700	50	29.219.417	0,00	0,00				
	2.08.03.2.03	Penguatan dan Pengembangan Lembaga Penyedia Layanan Pemberdayaan Perempuan Kewenangan Kabupaten/Kota	Cakupan penguatan dan pengembangan lembaga penyedia layanan perlindungan perempuan tingkat daerah	100	1.499.999.900	142	252.892.275					100	299.999.775	142	252.892.275	400,00	85,63				

NO	Kode	Urusan/Bidang Urusan Pemerintahan Daerah dan Program/Kegiatan/Sub Kegiatan	Indikator Kinerja Program (Outcome)/Kegiatan (Output Kegiatan)/Sub Kegiatan (Output Sub Kegiatan)	Target RPJMD Kabupaten/Kota pada Tahun 2026 (akhir periode RPJMD)		Realisasi Target Kinerja Hasil Program dan Keluaran Kegiatan s/d tahun 2022		Target dan Realisasi Kinerja Program dan Keluaran Kegiatan Tahun 2021			Target Program/Kegiatan RKPd tahun berjalan (tahun 2022)		Perkiraan Realisasi Capaian Target RPJMD sampai dengan tahun berjalan				Perangkat Daerah Penanggung Jawab	Ket			
				K	Rp	K	Rp	Target RKPd Tahun 2021		Realisasi RKPd Tahun 2021		Tingkat Realisasi (%)	K	Rp	Realisasi Capaian Program dan Kegiatan s/d tahun 2022				Tingkat Capaian Realisasi Target s/d tahun 2022		
								K	Rp	K	Rp				K	Rp			K	Rp	
1	2	3	4	5		6		7		8		9		10		11		12		13	14
	2.08.03.2.03.02	Peningkatan Kapasitas Sumber Daya Lembaga Penyedia Layanan Penanganan bagi Perempuan Korban Kekerasan Kewenangan Kabupaten/Kota	Jumlah kasus yang ditangani	300	1.499.999.900	85	252.892.275					60	299.999.775	85	252.892.275	400,00	85,63				
	2.08.04	PROGRAM PENINGKATAN KUALITAS KELUARGA	Persentase kelompok perempuan berdaya	40	324.999.900	21	327.931.777					20	349.975.700	21	327.931.777	0,00	4,36				
	2.08.04.2.01	Peningkatan Kualitas Keluarga dalam Mewujudkan Kesetaraan Gender (KG) dan Hak Anak tingkat Daerah Kabupaten/Kota	Cakupan peningkatan kualitas keluarga dalam mewujudkan Kesetaraan Gender (KG) dan Hak Anak tingkat daerah	100	324.999.900	100	327.931.777					100	349.975.700	100	327.931.777	0,00	4,36				
	2.08.04.2.01.02	Pelaksanaan Komunikasi, Informasi dan Edukasi KG dan Perlindungan Anak bagi Keluarga Kewenangan Kabupaten/Kota	Jumlah jenis pelatihan	10	324.999.900	3	327.931.777					3	349.975.700	3	327.931.777	0,00	4,36				
	2.08.06	PROGRAM PEMENUHAN HAK ANAK (PHA)	Persentase jumlah forum anak yang telah terbentuk	100,00	449.999.900	29,00	181.953.013					20,00	191.638.300	29,00	181.953.013	0,00	1,03				
	2.08.06.2.01	Pelebaganan PHA pada Lembaga Pemerintah, Nonpemerintah, dan Dunia Usaha Kewenangan Kabupaten/Kota	Cakupan pelembagan PHA pada lembaga pemerintah, nonpemerintah, dan dunia usaha kewenangan Kabupaten/Kota	100	199.999.900	100	46.178.513					100	49.990.200	100	46.178.513	0,00	0,00				
	2.08.06.2.01.01	Advokasi Kebijakan dan Pendampingan Pemenuhan Hak Anak pada Lembaga Pemerintah, Non Pemerintah, Media dan Dunia Usaha Kewenangan Kabupaten/Kota	Jumlah peserta	375,00	199.999.900	75,00	46.178.513					75,00	49.990.200	75,00	46.178.513	0,00	0,00				
	2.08.06.2.02	Penguatan dan Pengembangan Lembaga Penyedia Layanan Peningkatan Kualitas Hidup Anak Kewenangan Kabupaten/Kota	Cakupan penguatan dan pengembangan lembaga penyedia layanan peningkatan kualitas hidup anak kewenangan Kabupaten/Kota	100	250.000.000	100	135.774.500					100	141.648.100	100	135.774.500	0,00	1,03				
	2.08.06.2.02.03	Pengembangan Komunikasi, Informasi dan Edukasi Pemenuhan Hak Anak bagi Lembaga Penyedia Layanan Peningkatan Kualitas Hidup Anak Tingkat Daerah Kabupaten/Kota	Jumlah Forum Anak Desa yang dibentuk	350,00	250.000.000	70,00	135.774.500					70,00	141.648.100	70,00	135.774.500	0,00	1,03				
	2.08.07	PROGRAM PERLINDUNGAN KHUSUS ANAK	Prosentase penyelesaian kasus kekerasan terhadap anak	87,00	955.040.000	100,00	54.617.000					77,00	210.476.700	100,00	54.617.000	0,00	0,00				
	2.08.07.2.02	Penyediaan Layanan bagi Anak yang Memerlukan Perlindungan Khusus yang Memerlukan Koordinasi Tingkat Daerah Kabupaten/Kota	Cakupan penyediaan layanan bagi anak yang memerlukan perlindungan khusus yang memerlukan koordinasi tingkat daerah Kabupaten/Kota	100,00	955.040.000	50,00	11.255.600					0,00	162.768.700	50,00	11.255.600	0,00	0,00				
	2.08.07.2.02.02	Koordinasi dan Sinkronisasi Pelaksanaan Pendampingan Anak yang Memerlukan Perlindungan Khusus Kewenangan Kabupaten/Kota	Jumlah kasus yang ditangani	100	955.040.000	10	11.255.600					20	162.768.700	10	11.255.600	0,00	0,00				
	2.08.07.2.03	Penguatan dan Pengembangan Lembaga Penyedia Layanan bagi Anak yang Memerlukan Perlindungan Khusus Tingkat Daerah Kabupaten/Kota	Cakupan Penguatan dan Pengembangan Lembaga Penyedia Layanan bagi Anak yang Memerlukan Perlindungan Khusus Tingkat Daerah Kabupaten/Kota	100	120.000.000	100	43.361.400					0	47.708.000	100	43.361.400	0,00	0,00				
	2.08.07.2.03.02	Koordinasi dan Sinkronisasi Peningkatan Kapasitas Sumber Daya Lembaga Penyedia Layanan Anak yang Memerlukan Perlindungan Khusus Tingkat Daerah Kabupaten/Kota	Jumlah Peserta Pelatihan	250,00	120.000.000	50,00	43.361.400					50,00	47.708.000	50,00	43.361.400	0,00	0,00				
9	2.14	URUSAN PEMERINTAHAN WAJIB YANG TIDAK BERKAITAN DENGAN PELAYANAN DASAR / URUSAN PEMERINTAHAN BIDANG PENGENDALIAN PENDUDUK DAN KELUARGA BERENCANA														0,00	0,00				
	2.14.02	PROGRAM PENGENDALIAN PENDUDUK	Angka Laju Pertumbuhan Penduduk	1	897.909.800	1	281.491.138					1	768.195.000	1	281.491.138	0,00	639,67				

NO	Kode	Urusan/Bidang Urusan Pemerintahan Daerah dan Program/Kegiatan/Sub Kegiatan	Indikator Kinerja Program (Outcome)/Kegiatan (Output Kegiatan)/Sub Kegiatan (Output Sub Kegiatan)	Target RPJMD Kabupaten/Kota pada Tahun 2026 (akhir periode RPJMD)		Realisasi Target Kinerja Hasil Program dan Keluaran Kegiatan s/d tahun 2022		Target dan Realisasi Kinerja Program dan Keluaran Kegiatan Tahun 2021						Target Program/Kegiatan RKPDP tahun berjalan (tahun 2022)		Perkiraan Realisasi Capaian Target RPJMD sampai dengan tahun berjalan				Perangkat Daerah Penanggung Jawab	Ket
				6		7		8		9		10		11		12					
				K	Rp	K	Rp	K	Rp	K	Rp	K	Rp	K	Rp	K	Rp	K	Rp		
	2.14.02.2.02	Pemetaan Perkiraan Pengendalian Penduduk Cakupan Daerah Kabupaten/Kota	Cakupan pemetaan perkiraan pengendalian penduduk cakupan daerah	100,00	897.909.800	100,00	281.491.138							100,00	768.195.000	100,00	281.491.138	0,00	639,67		
	2.14.02.2.02.02	Penyediaan dan Pengolahan Data Kependudukan	Jumlah buku grand design	1	124.329.800	1	132.826.800							1	180.000.000	1	132.826.800	0,00	0,00		
	2.14.02.2.02.11	Penyediaan Data dan Informasi Keluarga	Jumlah form pendataan yang dicetak	42396	331.980.000	10599	79.490.000							10599	477.795.000	10599	79.490.000	0,00	0,00		
	2.14.02.2.02.13	Pengolahan dan Pelaporan Data Pengendalian Lapangan dan Pelayanan KB	Jumlah balai penyuluh KB di Kecamatan yang terfasilitasi	92	441.600.000	23	69.174.338							23	110.400.000	23	69.174.338	0,00	147,25		
	2.14.03	PROGRAM PEMBINAAN KELUARGA BERENCANA	Persentase kebutuhan ber-KB yang tidak terpenuhi (Unmet Need)	11	37.767.811.400	19	3.854.391.545							12	5.029.614.500	19	3.854.391.545	200,00	846,85		
	2.14.03.2.01	Pelaksanaan Advokasi, Komunikasi, Informasi dan Edukasi (KIE) Pengendalian Penduduk dan KB sesuai Kearifan Budaya Lokal	Cakupan pelaksanaan advokasi, komunikasi, informasi dan edukasi (KIE) pengendalian penduduk dan KB sesuai kearifan budaya lokal	100	12.055.300.000	100	1.033.128.645							100	1.521.493.000	100	1.033.128.645	20,00	388,95		
	2.14.03.2.01.01	Advokasi Program KKBPK kepada Stakeholders dan Mitra Kerja	Jumlah peserta	125	25.000.000	25	3.375.000							25	4.375.000	25	3.375.000	0,00	0,00		
	2.14.03.2.01.02	Komunikasi, Informasi dan Edukasi (KIE) Program KKBPK sesuai Kearifan Budaya Lokal	Jumlah informasi media cetak Program KKBPK	125	125.000.000	25	24.750.000							25	24.980.100	25	24.750.000	0,00	0,00		
	2.14.03.2.01.04	Promosi dan KIE Program KKBPK Melalui Media Massa Cetak dan Elektronik serta Media Luar Ruang	Jumlah informasi media elektronik program KKBPK	125,00	350.000.000	25,00	70.459.700							25,00	70.639.500	25,00	70.459.700	0,00	0,00		
	2.14.03.2.01.06	Pelaksanaan Mekanisme Operasional Program KKBPK melalui Rapat Koordinasi Kecamatan (Rakorcam), Rapat Koordinasi Desa (Rakordes), dan Mini Lokakarya (Minilok)	Jumlah waktu pelaksanaan Rakorcam dan Rakordes percepatan penurunan stunting	60	1.950.000.000	12	94.035.000							12	390.000.000	12	94.035.000	100,00	0,00		
	2.14.03.2.01.07	Pengelolaan Operasional dan Sarana di Balai Penyuluhan KKBPK	Jumlah Balai Penyuluhan KB yang terfasilitasi	123	7.341.600.000	23	757.848.945							23	931.498.600	23	757.848.945	0,00	454,29		
	2.14.03.2.01.08	Pengendalian Program KKBPK	Jumlah sosialisasi program KKBPK pada Kelompok Tribina	40	2.263.700.000	8	82.660.000							8	99.999.800	8	82.660.000	100,00	125,88		
	2.14.03.2.02	Pendayagunaan Tenaga Penyuluh KB/Petugas Lapangan KB (PKB/PLKB)	Cakupan pendayagunaan tenaga penyuluh KB/petugas lapangan KB (PKB/PLKB)	100,00	5.208.000.000	100,00	1.041.600.000							100,00	1.041.600.000	100,00	1.041.600.000	0,00	0,00		
	2.14.03.2.02.04	Penggerakan Kader Institusi Masyarakat Pedesaan (IMP)	Jumlah Kader PPKBD dan Sub PPKBD	2170	5.208.000.000	434	1.041.600.000							434	1.041.600.000	434	1.041.600.000	0,00	0,00		
	2.14.03.2.03	Pengendalian dan Pendistribusian Kebutuhan Alat dan Obat Kontrasepsi Serta Pelaksanaan Pelayanan KB Di Daerah Kabupaten/Kota	Cakupan pengendalian dan pendistribusian kebutuhan alat dan obat kontrasepsi serta pelaksanaan pelayanan KB di daerah kabupaten/kota	100	14.166.511.400	88	1.499.912.900							100	1.897.276.500	88	1.499.912.900	80,00	758,85		
	2.14.03.2.03.01	Pengendalian Pendistribusian Alat dan Obat Kontrasepsi dan Sarana Penunjang Pelayanan KB ke Fasilitas Kesehatan Termasuk Jaringan dan Jejaringnya	Jumlah faskes yang terfasilitasi	345	613.015.000	69	31.019.800							69	31.043.800	69	31.019.800	0,00	0,00		
	2.14.03.2.03.03	Peningkatan Kesertaan Penggunaan Metode Kontrasepsi Jangka Panjang (MKJP)	Jumlah faskes yang melayani	414,00	10.154.500.000	69,00	1.184.706.100							69,00	1.569.132.700	69,00	1.184.706.100	0,00	0,00		
	2.14.03.2.03.04	Penyediaan Dukungan Ayoman Komplikasi Berat dan Kegagalan Penggunaan MKJP	Jumlah Kasus Kegagalan KB dan Komplikasi	21,00	50.000.000	1,00	2.500.000							4,00	10.000.000	1,00	2.500.000	0,00	0,00		
	2.14.03.2.03.08	Pembinaan Pelayanan Keluarga Berencana dan Kesehatan Reproduksi di Fasilitas Kesehatan termasuk Jaringan dan Jejaringnya	Jumlah pembinaan pelayanan KB dan Kespro	20	187.000.000	4	24.000.000							4	24.000.000	4	24.000.000	0,00	0,00		
	2.14.03.2.03.09	Promosi dan Konseling Kesehatan Reproduksi, serta Hak-Hak Reproduksi di Fasilitas Kesehatan dan Kelomok Kegiatan	Jumlah bangunan balai penyuluh KB	25,00	3.037.000.000	1,00	210.600.000							1,00	213.100.000	1,00	210.600.000	0,00	0,00		
	2.14.03.2.03.13	Peningkatan Kesertaan KB Pria	Jumlah sosialisasi kesertaan KB pria	15	124.996.400	3	47.087.000							3	50.000.000	3	47.087.000	-	82,83		

NO	Kode	Urusan/Bidang Urusan Pemerintahan Daerah dan Program/Kegiatan/Sub Kegiatan	Indikator Kinerja Program (Outcome)/Kegiatan (Output Kegiatan)/Sub Kegiatan (Output Sub Kegiatan)	Target RPJMD Kabupaten/Kota pada Tahun 2026 (akhir periode RPJMD)		Realisasi Target Kinerja Hasil Program dan Keluaran Kegiatan s/d tahun 2022		Target dan Realisasi Kinerja Program dan Keluaran Kegiatan Tahun 2021						Perkiraan Realisasi Capaian Target RPJMD sampai dengan tahun berjalan				Perangkat Daerah Penanggung Jawab	Ket		
				K	Rp	K	Rp	Target RKPd Tahun 2021		Realisasi RKPd Tahun 2021		Tingkat Realisasi (%)		Target Program/Kegiatan RKPd tahun berjalan (tahun 2022)		Realisasi Capaian Program dan Kegiatan s/d tahun 2022				Tingkat Capaian Realisasi Target s/d tahun 2022	
								7	8	9	10	11	12	13	14						
1	2	3	4	5	6	7	8	9	10	11	12	13	14								
	2.14.03.2.04	Pemberdayaan dan Peningkatan Peran serta Organisasi Kemasyarakatan Tingkat Daerah Kabupaten/Kota dalam Pelaksanaan Pelayanan dan Pembinaan Kesertaa Ber-KB	Cakupan pemberdayaan dan peningkatan peran serta organisasi kemasyarakatan tingkat daerah kabupaten/kota dalam pelaksanaan pelayanan dan pembinaan kesertaa ber-KB	100	6.338.000.000	100	279.750.000							100	569.245.000	100	279.750.000	-	-		
	2.14.03.2.04.03	Pelaksanaan dan Pengelolaan Program KKBPK di Kampung KB	Jumlah sosialisasi program KKBPK	125,00	6.338.000.000	25,00	279750000							25,00	569.245.000	25,00	279750000	-	-		
	2.14.04	<b>PROGRAM PEMBERDAYAAN DAN PENINGKATAN KELUARGA SEJAHTERA</b>	<b>Presentase Kelompok Tribina</b>	<b>84,90</b>	<b>3.551.855.000</b>	<b>82,00</b>	<b>5284899719</b>							<b>84,50</b>	<b>7.640.529.500</b>	<b>82,00</b>	<b>5284899719</b>	-	-		
	2.14.04.2.01	Pelaksanaan Pembangunan Keluarga melalui Pembinaan Ketahanan dan Kesejahteraan Keluarga	Cakupan Pelaksanaan Pembangunan Keluarga melalui Pembinaan Ketahanan dan Kesejahteraan Keluarga	100	3.551.855.000	100	5284899719							100	7.640.529.500	100	5284899719	-	-		
	2.14.04.2.01.02	Pengadaan Sarana Kelompok Kegiatan Ketahanan dan Kesejahteraan Keluarga (BKB, BKR, BKL, PPPKS, PIK-R dan Pemberdayaan Ekonomi Keluarga/UPPKS)	Jumlah sarana kelompok kegiatan	21,00	264.855.000	21,00	242.984.919							21,00	264.855.000	21,00	242.984.919	-	-		
	2.14.04.2.01.04	Orientasi/Pelatihan Teknis Pelaksana / Kader Ketahanan dan Kesejahteraan Keluarga (BKB, BKR, BKL, PPPKS, PIK-R dan Pemberdayaan Ekonomi Keluarga/UPPKS)	Jumlah pembinaan pada kelompok tribina	15,00	250.000.000	3,00	49.164.800							3,00	68.994.500	3,00	49.164.800	-	-		
	2.14.04.2.01.05	Penyediaan Biaya Operasional bagi Pengelola dan Pelaksana (Kader) Ketahanan dan Kesejahteraan Keluarga (BKB, BKR, BKL, PPPKS, PIK-R dan Pemberdayaan Ekonomi Keluarga/UPPKS)	Jumlah pendamping keluarga stunting	19740	3.037.000.000	3948	4.992.750.000							3948	7.306.680.000	3948	4.992.750.000	-	-		
10	2.07	<b>URUSAN PEMERINTAHAN DINAS TENAGA KERJA, TRANSMIGRASI DAN PERINDUSTRIAN</b>																			
	2.07.01.01	Program Penunjang Urusan Pemerintah Daerah Kabupaten/Kota	Persentase pemenuhan kebutuhan penunjang Perangkat Daerah	87	35.194.352.265	85	5.327.998.813							85	5.627.704.011	85	5.327.998.813	50,32	139,83		
	2.07.01.2.01	Kegiatan Perencanaan dan Evaluasi Kinerja Perangkat daerah	Cakupan Perencanaan dan Evaluasi Kinerja Perangkat daerah	60	560.091.020	158	86.285.250							10	78.085.800	158	86.285.250	20,00	59,40		
	2.07.01.2.01.01	Penyusunan Dokumen Perencanaan Perangkat Daerah	Cakupan Penyusunan Dokumen Perencanaan Perangkat Daerah	36	288.095.260	9	53.703.250							6	43.087.800	9	53.703.250	25,00	50,00		
	2.07.01.2.01.06	Koordinasi dan Penyusunan Laporan Capaian Kinerja dan Ikhtisar Realisasi Kinerja SKPD	Cakupan Koordinasi dan Penyusunan Laporan Capaian Kinerja dan Ikhtisar Realisasi Kinerja SKPD	36,00	271.995.760	10,00	32.582.000							6,00	34.998.000	10,00	32.582.000	16,67	73,15		
	2.07.01.2.02	Kegiatan Administrasi Keuangan Perangkat Daerah	Cakupan Administrasi Keuangan	72	22.387.654.739	97	3.281.122.346							12	3.706.902.160	97	3.281.122.346	70,00	150,30		
	2.07.01.2.02.01	Penyediaan Gaji dan Tunjangan ASN	Jumlah gaji dan tunjangan ASN yang disediakan	2232	22.155.290.739	372	3.229.838.346							372	3.671.920.160	372	3.229.838.346	100,00	150,25		
	2.07.01.2.02.05	Koordinasi dan Penyusunan Laporan Keuangan Akhir Tahun SKPD	Jumlah Dokumen Laporan Capaian Kinerja dan Ikhtisar Realisasi Kinerja SKPD yang disusun	96,00	232.364.000	15,00	51.284.000							16,00	34.982.000	15,00	51.284.000	50,00	155,42		
	2.07.01.2.05	Administrasi Kepegawaian Perangkat Daerah	Cakupan Administrasi Kepegawaian Perangkat Daerah	900,00	1.300.000.000	35,33	105.932.800							150,00	200.000.000	35,33	105.932.800	-	-		
	2.07.01.2.05.10	Sosialisasi peraturan perundang-undangan (Bimbingan Teknis Implementasi Peraturan Perundang-undangan)	Jumlah peserta sosialisasi	900	1.300.000.000	53	105.932.800							150	200.000.000	53	105.932.800	-	-		
	2.07.01.2.06	Kegiatan Administrasi Umum	Cakupan Administrasi Umum	72	2.435.604.270	98	428.096.022							12	353.888.700	98	428.096.022	39,86	106,44		
	2.07.01.2.06.01	Penyediaan Komponen Instalasi Listrik/Penerangan Bangunan Kantor	Jumlah komponen instalasi listrik/penerangan bangunan kantor yang disediakan	1176	94.475.540	196	14.896.400							196	14.989.400	196	14.896.400	0,00	0,00		
	2.07.01.2.06.02	Penyediaan Peralatan dan Perlengkapan Kantor	Jumlah peralatan dan perlengkapan kantor yang disediakan	114,00	352.959.210	2097,00	74.224.000							1052,00	49.980.100	2097,00	74.224.000	0,00	0,00		
	2.07.01.2.06.03	Penyediaan Peralatan Rumah Tangga	Jumlah peralatan rumah tangga yang disediakan	2580,00	69.970.140	430,00	9.959.800							430,00	9.985.900	430,00	9.959.800	0,00	0,00		
	2.07.01.2.06.04	Penyediaan Bahan Logistik Kantor	Jumlah waktu bahan logistik kantor yang disediakan	72	377.991.000	20	88.016.800							12	59.997.000	20	88.016.800	250,00	133,77		



NO	Kode	Urusan/Bidang Urusan Pemerintahan Daerah dan Program/Kegiatan/Sub Kegiatan	Indikator Kinerja Program (Outcome)/Kegiatan (Output Kegiatan)/Sub Kegiatan (Output Sub Kegiatan)	Target RPJMD Kabupaten/Kota pada Tahun 2026 (akhir periode RPJMD)		Realisasi Target Kinerja Hasil Program dan Keluaran Kegiatan s/d tahun 2022		Target dan Realisasi Kinerja Program dan Keluaran Kegiatan Tahun 2021						Perkiraan Realisasi Capaian Target RPJMD sampai dengan tahun berjalan				Perangkat Daerah Penanggung Jawab	Ket		
				K	Rp	K	Rp	Target RKPD Tahun 2021		Realisasi RKPD Tahun 2021		Tingkat Realisasi (%)		Target Program/Kegiatan RKPD tahun berjalan (tahun 2022)		Realisasi Capaian Program dan Kegiatan s/d tahun 2022				Tingkat Capaian Realisasi Target s/d tahun 2022	
								7	8	9	10	11	12	13	14						
1	2	3	4	5	6	7	8	9	10	11	12	13	14								
				K	Rp	K	Rp	K	Rp	K	Rp	K	Rp	K	Rp	K	Rp	K	Rp		
	2.07.04.2.03.03	Job Fair / Bursa Kerja Terbuka	Jumlah perusahaan yang mengikuti Job Fair	300,00	1.200.000.000							0,00	0								
	2.07.04.2.04	Perlindungan PMI (Pra dan Purna Penempatan) di Daerah Kabupaten/Kota	Cakupan Perlindungan PMI (Pra dan Purna Penempatan) di Daerah Kabupaten/Kota	75	412.997.080	0	-					0	0	0	-	-	-				
	2.07.04.2.04.01	Peningkatan Pelindungan dan Kompetensi Calon Pekerja Migran Indonesia (PMI)/Pekerja Migran Indonesia (PMI)	Jumlah Calon Pekerja Migran Indonesia /Pekerja Migran Indonesia dan stake holder terkait yang mendapat pelayanan perlindungan	1842	412.997.080	0	-					307	0	0	-	-	-				
	2.07.01.05	Program Hubungan Industrial	Persentase Perusahaan yang menerapkan tata kelola kerja yang layak (PP/PKB, LKS Bipartit, struktur skala upah, dan terdaftar BPJS Ketenagakerjaan)	95	2.590.495.200	99	352.914.350					85	424.998.100	99	352.914.350	655,56	835,47				
	2.07.05.2.02	Pencegahan dan Penyelesaian perselisihan Hubungan Industrial, mogok kerja dan Penutupan Perusahaan di Daerah	Cakupan Pencegahan dan Penyelesaian Perselisihan Hubungan Industrial, Mogok Kerja dan Penutupan Perusahaan di Daerah Kabupaten/Kota	255,00	2.590.495.200	51,67	352.914.350						424.998.100	51,67	352.914.350	655,56	835,47				
	2.07.05.2.02.01	Pencegahan dan Penyelesaian perselisihan Hubungan Industrial, mogok kerja dan Penutupan Perusahaan di yang berakibat/berdampak pada kepentingan di satu daerah / kabupaten	Jumlah Pencegahan dan Penyelesaian Perselisihan Hubungan Industrial, Mogok Kerja dan Penutupan Perusahaan yang berakibat/berdampak pada kepentingan di daerah	240,00	1.270.468.900	12,00	110.544.600					40,00	218.484.500	12,00	110.544.600	100,00	0,00				
	2.07.05.2.02.03	Penyelenggaraan Verifikasi dan Rekapitulasi Keanggotaan pada Organisasi Pengusaha, Federasi dan Konfederasi serikat pekerja /serikat buruh serta non afiliasi	Jumlah Penyelenggaraan Verifikasi dan Rekapitulasi Keanggotaan pada Organisasi Pengusaha, Federasi dan Konfederasi serikat pekerja /serikat buruh serta non afiliasi	36	868.742.860	3	178.164.000					6	136.871.500	3	178.164.000	-	-				
	2.07.05.2.02.04	Pelaksanaan Operasional Lembaga Kerja sama Tripartit Daerah Kabupaten/Kota	Jumlah Pelaksanaan Operasional Lembaga Kerja sama Tripartit Daerah Kabupaten/Kota	24	436.283.440	3	64205750					4	69.642.100	3	64205750	-	-				
	2.07.01.02	PROGRAM PERENCANAAN DAN PEMBANGUNAN INDUSTRI	Persentase pertumbuhan nilai produksi industri kecil Menengah	1,38	6.658.471.499	1,23	1.369.509.850						1.296.860.750	1,23	1.369.509.850	21,06	0,00				
	3.31.02.2.01	Penyusunan dan Evaluasi Rencana Pembangunan Industri Kabupaten/Kota	Cakupan Penyusunan dan Evaluasi Rencana Pembangunan Industri Kabupaten/Kota	100,00	7.407.720.600	26085,64	1.369.509.850						1.296.860.750	26085,64	1.369.509.850	21,06	0,00				
	3.31.02.2.01.01	Penyusunan Rencana Pembangunan Industri Kabupaten/Kota	Jumlah dokumen Penyusunan Rencana Pembangunan Industri Kabupaten/Kota	6	599.999.720	2	150000000					1	100.000.000	2	150000000	-	-				
	3.31.02.2.01.03	Koordinasi, Sinkronisasi, dan pelaksanaan Pembangunan Sumber Daya Industri	Jumlah peserta pelatihan	3790	4.009.278.760	725	614898250					730	679.639.550	725	614898250	222,22	0,00				
	3.31.02.2.01.04	Koordinasi, Sinkronisasi, dan Pelaksanaan Pembangunan Sarana dan Prasarana Industri	Jumlah Koordinasi dan Sinkronisasi Pelaksanaan Rencana Pembangunan Sumber Daya Industri yang dilaksanakan	1350	264.999.830	65	80.000.000					225	30.000.000	65	80.000.000	0,00	0,00				
	3.31.02.2.01.05	Koordinasi, Sinkronisasi, dan Pelaksanaan Pemberdayaan Industri dan Peran Serta Masyarakat	Jumlah Koordinasi dan Sinkronisasi Pelaksanaan Rencana Pemberdayaan Industri dan Peran serta Masyarakat yang dilaksanakan	5	2.459.442.360	301	517.311.600					1	477.221.200	301	517.311.600	0,00	0,00				
	3.31.02.2.01.06	Evaluasi terhadap Pelaksanaan Rencana Pembangunan Industri	Jumlah Koordinasi dan Sinkronisasi Pelaksanaan rencana Pembangunan Sarana dan Prasarana Industri yang dilaksanakan	150,00	73.999.930	25000,00	7.300.000					25,00	10.000.000	25000,00	7.300.000	25,00	0,00				
	2.07.01.04	PROGRAM PENGELOLAAN SISTEM INFORMASI INDUSTRI NASIONAL	Persentase informasi industri dalam Sistem Informasi Industri Nasional	1	481.999.800	1	167.800.000						86.000.000	1	167.800.000	0,00	0,00				
	3.31.04.2.01	Penyediaan Informasi Industri untuk Informasi Industri untuk IUI, IPUI, IUKI dan IPKI Kewenangan Kabupaten/Kota	Cakupan Penyediaan Informasi Industri untuk Informasi Industri untuk IUI, IPUL, IUKI dan IPKI Kewenangan Kabupaten/Kota	260,00	481.999.800	120,00	167.800.000						86.000.000	120,00	167.800.000	100,00	0,00				
	3.31.04.2.01.01	Fasilitasi Pengumpulan, Pengolahan dan Analisis Data Industri, Data Kawasan Industri serta Data Lain Lingkup Kabupaten/Kota melalui Sistem Informasi Industri Nasional (SIINas)	Jumlah data SIINAS yang di kelola	600	481.999.800	120	167.800.000					100	86.000.000	120	167.800.000	100,00	0,00				

NO	Kode	Urusan/Bidang Urusan Pemerintahan Daerah dan Program/Kegiatan/Sub Kegiatan	Indikator Kinerja Program (Outcome)/Kegiatan (Output Kegiatan)/Sub Kegiatan (Output Sub Kegiatan)	Target RPJMD Kabupaten/Kota pada Tahun 2026 (akhir periode RPJMD)		Realisasi Target Kinerja Hasil Program dan Keluaran Kegiatan s/d tahun 2022		Target dan Realisasi Kinerja Program dan Keluaran Kegiatan Tahun 2021						Perkiraan Realisasi Capaian Target RPJMD sampai dengan tahun berjalan				Perangkat Daerah Penanggung Jawab	Ket			
				K	Rp	K	Rp	Target RKPD Tahun 2021		Realisasi RKPD Tahun 2021		Tingkat Realisasi (%)		Target Program/Kegiatan RKPD tahun berjalan (tahun 2022)		Realisasi Capaian Program dan Kegiatan s/d tahun 2022				Tingkat Capaian Realisasi Target s/d tahun 2022		
								7	8	9	10	11	12	13	14							
11	2.09	URUSAN PEMERINTAHAN DINAS PERTANIAN DAN PANGAN																		DINAS PERTANIAN DAN PANGAN		
	2.09.02	PROGRAM PENGELOLAAN SUMBER DAYA EKONOMI UNTUK KEDAULATAN DAN KEMANDIRIAN PANGAN	Skor PPH Ketersediaan	96	3.286.799.967	0	0						95	0	0	0	-	-				
	2.09.02.2.01	Kegiatan Penyediaan Infrastruktur dan Seluruh Pendukung Kemandirian Pangan sesuai Kewenangan Daerah Kabupaten/Kota	Jumlah Kegiatan Dalam Mendukung Penyediaan Infrastruktur dan Seluruh Pendukung Kemandirian Pangan Sesuai Wewenang Kabupaten	5	3.286.799.967	0	0						1	0	0	0	-	-				
	2.09.02.2.01.02	Penyediaan Infrastruktur Lantai Jemur	Jumlah aktivitas dalam mendukung penyediaan infrastruktur lantai jemur	1	100.000.000	0	0						1	0	0	0	-	-				
	2.09.03	PROGRAM PENINGKATAN DIVERSIFIKASI DAN KETAHANAN PANGAN MASYARAKAT	Skor PPH Konsumsi	91	3.353.273.112	90	1.616.524.010							91	1.733.499.600	90	1.616.524.010	-	269,21			
	2.09.03.2.01	Kegiatan Penyediaan dan Penyaluran Pangan Pokok atau Pangan Lainnya sesuai dengan Kebutuhan Daerah Kabupaten/Kota dalam rangka Stabilisasi Pasokan dan Harga Pangan	Jumlah Kegiatan Dalam Mendukung Penyediaan dan Penyaluran Pangan Pokok atau Pangan Lainnya Sesuai Dengan Kebutuhan Daerah Kabupaten Dalam Rangka Stabilisasi Pasokan dan Harga Pangan	15,00	474.702.261	1,00	411618400							1,00	449.500.000	1,00	411618400	-	93,66			
	2.09.03.2.01.02	Penyediaan Pangan Berbasis Sumber Daya Lokal	Jumlah aktivitas dalam mendukung penyediaan pangan berbasis sumber daya lokal	2	349.500.000	2	411618400							2	449.500.000	2	411618400	-	93,66			
	2.09.03.2.02	Kegiatan Pengelolaan dan Keseimbangan Cadangan Pangan Kabupaten/Kota	Jumlah Kegiatan Dalam Mendukung Pelaksanaan Pengelolaan dan Keseimbangan Cadangan Pangan Kabupaten/Kota	5	600.000.000	0	0							1	60.000.000	0	0	-	-			
	2.09.03.2.02.01	Koordinasi dan Sinkronisasi Pengendalian cadangan Pangan Kabupaten/Kota	Jumlah aktivitas dalam mendukung pelaksanaan kegiatan pengelolaan dan keseimbangan cadangan pangan kabupaten / kota	2,00	60.000.000	0,00	-							2,00	60.000.000	0,00	-	-	-			
	2.09.03.2.04	Kegiatan Pelaksanaan Pencapaian Target Konsumsi Pangan Perkapita/Tahun sesuai dengan Angka Kecukupan Gizi	Jumlah Kegiatan Dalam Mendukung Pelaksanaan Pencapaian Target Konsumsi Pangan Perkapita/Tahun Sesuai Dengan Angka Kecukupan Gizi	5,00	2.278.570.851	1,00	1.204.905.610							1,00	1.223.999.600	1,00	1.204.905.610	-	-			
	2.09.03.2.04.02	Pemberdayaan Masyarakat dalam Penganekecaragaman Konsumsi Pangan Berbasis Sumber Daya Lokal	Jumlah aktivitas dalam mendukung pemberdayaan masyarakat dalam penganekecaragaman konsumsi pangan berbasis sumber daya lokal	2	823.999.600	2	1204905610							2	1.223.999.600	2	1204905610	-	-			
	2.09.04	PROGRAM PENANGANAN KERAWANAN PANGAN	Persentase daerah rentan rawan pangan	10	649.390.831	14	489.283.700							14	500.000.000	14	489.283.700	-	275,57			
	2.09.04.2.02	Kegiatan Penanganan Kerawanan Pangan Kewenangan Kabupaten/Kota	Jumlah Kegiatan Dalam Mendukung Penanganan Kerawanan Pangan Kewenangan Kabupaten	5	649.390.831	2	489283700							1	500.000.000	2	489283700	-	275,57			
	2.09.04.2.02.01	Koordinasi dan Sinkronisasi Penanganan Kerawanan Pangan Kabupaten/Kota	Jumlah aktivitas dalam mendukung kegiatan penanganan kerawanan pangan kabupaten	2,00	400.000.000	2,00	489.283.700							2,00	500.000.000	2,00	489.283.700	-	275,57			
	2.09.05	PROGRAM PENGAWASAN KEAMANAN PANGAN	Persentase pangan segar asal tumbuhan yang memenuhi persyaratan mutu dan keamanan pangan	100,00	355.329.726	100,00	67.100.000							100,00	75.000.000	100,00	67.100.000	-	77,60			
	2.09.05.2.01	Kegiatan Pelaksanaan Pengawasan Keamanan Pangan Segar Daerah Kabupaten/Kota	Jumlah Kegiatan Dalam Mendukung Pelaksanaan Pengawasan Keamanan Pangan Segar Daerah Kabupaten	5,00	355.329.726	4,00	67.100.000							1,00	75.000.000	4,00	67.100.000	100,00	77,60			
	2.09.05.2.01.01	Penguatan Kelembagaan Keamanan Pangan Segar Daerah Kabupaten/Kota	Jumlah aktivitas dalam mendukung penguatan kelembagaan keamanan pangan segar daerah kabupaten/kota	1	75.000.000	4	67.100.000							1	75.000.000	4	67.100.000	100,00	77,60			
12	3.27	URUSAN PEMERINTAHAN BIDANG PERTANIAN			122.302.000.143		106.337.031.538								120.843.912.830		106.337.031.538	-	65,59			
	3.27.01	PROGRAM PENUNJANG URUSAN PEMERINTAHAN DAERAH KABUPATEN/KOTA	Persentase Penunjang Urusan Pemerintahan Daerah Kabupaten/Kota yang Terpenuhi	90,00	96.755.045.794	90,00	20.756.891.110							90,00	32.838.463.194	90,00	20.756.891.110	166,67	143,36			



NO	Kode	Urusan/Bidang Urusan Pemerintahan Daerah dan Program/Kegiatan/Sub Kegiatan	Indikator Kinerja Program (Outcome)/Kegiatan (Output Kegiatan)/Sub Kegiatan (Output Sub Kegiatan)	Target RPJMD Kabupaten/Kota pada Tahun 2026 (akhir periode RPJMD)		Realisasi Target Kinerja Hasil Program dan Keluaran Kegiatan s/d tahun 2022		Target dan Realisasi Kinerja Program dan Keluaran Kegiatan Tahun 2021						Target Program/Kegiatan RPKD tahun berjalan (tahun 2022)				Perkiraan Realisasi Capaian Target RPJMD sampai dengan tahun berjalan				Perangkat Daerah Penanggung Jawab	Ket
				K Rp		K Rp		K Rp		K Rp		K Rp		K Rp		K Rp		K Rp					
				7	8	9	10	11	12	13	14												
1	2	3	4	5	6	7	8	9	10	11	12	13	14										
	3.27.01.2.01	Kegiatan Perencanaan, Penganggaran, dan Evaluasi Kinerja Perangkat Daerah	Jumlah dokumen Perencanaan, Penganggaran dan Evaluasi Kinerja Perangkat Daerah	20	474.702.261	4	59.892.100							4	69.842.700	4	59.892.100	100,00	75,18				
	3.27.01.2.01.06	Koordinasi dan Penyusunan Laporan Capaian Kinerja dan Ikhtisar Realisasi Kinerja SKPD	Jumlah Dokumen Perencanaan Perangkat Daerah yang disusun	4	69.842.700	4	59.892.100							4	69.842.700	4	59.892.100	100,00	75,18				
	3.27.01.2.02	Kegiatan Administrasi Keuangan Perangkat Daerah	Jumlah dokumen Administrasi Keuangan Perangkat Daerah	5,00	89.449.094.700	4,00	16.261.627.038							1,00	27.753.669.146	4,00	16.261.627.038	100,00	143,99				
	3.27.01.2.02.01	Penyediaan Gaji dan Tunjangan ASN	Jumlah Gaji dan Tunjangan ASN yang disediakan	1920	26.403.669.146	1920	16.261.627.038							1920	27.753.669.146	1920	16.261.627.038	100,00	143,99				
	3.27.01.2.05	Kegiatan Administrasi Kepegawaian Perangkat Daerah	Jumlah Kegiatan dalam Mendukung Administrasi Kepegawaian Perangkat Daerah	5	850.000.000	1	137.102.600							1	150.000.200	1	137.102.600	-	-				
	3.27.01.2.05.10	Sosialisasi Peraturan Perundang-undangan	Jumlah peserta kelompok yang ikut Sosialisasi Peraturan Perundang Undangan	170	150.000.200	170	137.102.600							170	150.000.200	170	137.102.600	-	-				
	3.27.01.2.06	Kegiatan Administrasi Umum Perangkat Daerah	Jumlah Kegiatan dalam Mendukung Administrasi Perangkat Daerah	40	2.278.571.201	19	1.229.681.798							7	1.325.378.450	19	1.229.681.798	0,00	178,33				
	3.27.01.2.06.01	Penyediaan Komponen Instalasi Listrik/Penerangan Bangunan Kantor	Jumlah komponen instalasi listrik/penerangan bangunan kantor yang disediakan	174	34.999.700	174	34.574.000							174	34.999.700	174	34.574.000	0,00	0,00				
	3.27.01.2.06.02	Penyediaan Peralatan dan Perlengkapan Kantor	Jumlah peralatan dan perlengkapan kantor yang disediakan	15	122.987.000	15	366.959.800							15	370.987.000	15	366.959.800	200,00	280,44				
	3.27.01.2.06.03	Penyediaan Peralatan Rumah Tangga	Jumlah peralatan rumah tangga yang disediakan	763	75.497.800	763	110.160.000							763	110.497.800	763	110.160.000	41,67	50,03				
	3.27.01.2.06.04	Penyediaan Bahan Logistik Kantor	Jumlah bahan bakar minyak (BBM) yang disediakan / Jumlah makanan dan minuman yang disediakan	5575	293.109.000	5575	305.377.500							5575	342.109.000	5575	305.377.500	300,00	301,38				
	3.27.01.2.06.05	Penyediaan Barang Cetak dan Penggandaan	Jumlah barang cetakan dan penggandaan yang disediakan	53201,00	54.999.700	53201,00	71.128.400							53201,00	71.999.700	53201,00	71.128.400	-	-				
	3.27.01.2.06.06	Penyediaan Bahan Bacaan dan Peraturan Perundang-undangan	Jumlah bahan bacaan dan peraturan perundangundangan yang disediakan	1685	19.798.200	1685	17.520.800							1685	19.798.200	1685	17.520.800	187,50	160,66				
	3.27.01.2.06.09	Penyelenggaraan Rapat Koordinasi dan Konsultasi SKPD	Jumlah Penyelenggaraan Rapat Koordinasi dan Konsultasi SKPD yang difasilitasi	300	349.987.050	300	323.961.298							300	374.987.050	300	323.961.298	213,33	237,84				
	3.27.01.2.08	Kegiatan Penyediaan Jasa Penunjang Urusan Pemerintahan Daerah	Jumlah Kegiatan dalam mendukung jasa Penunjang Urusan Pemerintahan Daerah	5,00	3.322.915.824	4,00	2.454.831.774							4,00	2.918.767.698	4,00	2.454.831.774	100,00	127,95				
	3.27.01.2.08.01	Penyediaan Jasa Surat Menyurat	Jumlah Jasa Surat Menyurat	750	7.500.000	750	7.500.000							750	7.500.000	750	7.500.000	-	-				
	3.27.01.2.08.02	Penyediaan Jasa Komunikasi, Sumber Daya Air dan Listrik	Jumlah jasa komunikasi, sumber daya air dan listrik yang disediakan	4	367.999.698	4	377.692.774							4	407.999.698	4	377.692.774	100,00	76,55				
	3.27.01.2.08.03	Penyediaan Jasa Peralatan dan Perlengkapan Kantor	Jumlah peralatan/perengkapan kantor yang disediakan	41	46.868.000	41	60.589.000							41	61.868.000	41	60.589.000	-	-				
	3.27.01.2.08.04	Penyediaan Jasa Pelayanan Umum Kantor	Jumlah jasa Pelayanan Umum Kantor yang disediakan	1280,00	2.441.400.000	1280,00	2.009.050.000							1280,00	2.441.400.000	1280,00	2.009.050.000	100,00	131,44				
	3.27.01.2.09	Kegiatan Pemeliharaan Barang Milik Daerah Penunjang Urusan Pemerintahan Daerah	Jumlah Kegiatan dalam mendukung Pemeliharaan Barang Milik Daerah Penunjang Urusan Pemerintahan Daerah	5	379.761.808	2	613.755.800							3	620.805.000	2	613.755.800	-	174,13				
	3.27.01.2.09.01	Penyediaan Jasa Pemeliharaan, Biaya Pemeliharaan dan Pajak Kendaraan Perorangan Dinas atau Kendaraan Dinas Jabatan	Jumlah jasa pemeliharaan, biaya pemeliharaan, dan pajak kendaraan perorangan dinas atau kendaraan dinas jabatan yang Disediakan	2	19.905.000	2	46.018.800							2	47.905.000	2	46.018.800	-	-				
	3.27.01.2.09.02	Penyediaan Jasa Pemeliharaan, Biaya Pemeliharaan, Pajak, dan Perizinan Kendaraan Dinas Operasional atau Lapangan	Jumlah jasa pemeliharaan, biaya pemeliharaan, pajak dan perizinan kendaraan Dinas Operasional atau lapangan yang disediakan	5	29.900.000	5	69.725.000							5	72.900.000	5	69.725.000	-	-				
	3.27.01.2.09.09	Pemeliharaan/Rehabilitasi Gedung Kantor dan Bangunan Lainnya	Jumlah gedung kantor dan bangunan Lainnya yang dipelihara/direhabilitasi	4	500.000.000	4	498.012.000							4	500.000.000	4	498.012.000	-	66,67				
	3.27.02	PROGRAM PENYEDIAAN DAN PENGEMBANGAN SARANA PERTANIAN	Persentase peningkatan produksi Tanaman Perkebunan dan Hortikultura	3,75	11.953.034.473	4	24.679.284.325							4	25.145.294.400	4	24.679.284.325	50,00	18,91				
	3.27.02.2.02	Kegiatan Pengelolaan Sumber Daya Genetik (SDG) Hewan, Tumbuhan, dan Mikro Organisme Kewenangan Kabupaten/Kota	Jumlah Kegiatan dalam Pengelolaan Sumber Daya Genetik (SDG) Hewan, Tumbuhan, dan Mikro Organisme Kewenangan Kabupaten/Kota	15,00	32.499.744.767	3,00	24.679.284.325							3,00	25.145.294.400	3,00	24.679.284.325	100,00	18,91				

NO	Kode	Urusan/Bidang Urusan Pemerintahan Daerah dan Program/Kegiatan/Sub Kegiatan	Indikator Kinerja Program (Outcome)/Kegiatan (Output Kegiatan/Sub Kegiatan)	Target RPJMD Kabupaten/Kota pada Tahun 2026 (akhir periode RPJMD)		Realisasi Target Kinerja Hasil Program dan Keluaran Kegiatan s/d tahun 2022		Target dan Realisasi Kinerja Program dan Keluaran Kegiatan Tahun 2021						Target Program/Kegiatan RKPDP tahun berjalan (tahun 2022)				Perkiraan Realisasi Capaian Target RPJMD sampai dengan tahun berjalan				Perangkat Daerah Penanggung Jawab	Ket
				K	Rp	K	Rp	K	Rp	K	Rp	K	Rp	K	Rp	K	Rp	K	Rp	K	Rp		
1	2	3	4	5	6	7	8	9	10	11	12	13	14										
	3.27.02.2.02.01	Penjaminan Kemurnian dan Kelestarian SDG Hewan/Tanaman	Jumlah Sertifikat Tanaman Perkebunan dan Hortikultura yang dikeluarkan	22,00	1.098.377.600	22,00	3.220.905.055							22,00	3.398.377.600	22,00	3.220.905.055	-	391,11				
	3.27.02.2.02.02	Peningkatan Kualitas SDG Hewan/Tanaman	Jumlah aktivitas dalam mendukung Peningkatan Kualitas SDG Hewan/Tanaman	19	4.121.297.000	19	13.400.329.470							19	13.496.297.000	19	13.400.329.470	-	140,78				
	3.27.02.2.02.03	Pemanfaatan SDG Hewan/Tanaman	Jumlah aktivitas dalam mendukung Pemanfaatan SDG Hewan/Tanaman	44,00	6.150.619.800	44,00	8.058.049.800							44,00	8.250.619.800	44,00	8.058.049.800	9,09	12,23				
	<b>3.27.03</b>	<b>PROGRAM PENYEDIAAN DAN PENGEMBANGAN PRASARANA PERTANIAN</b>	<b>Persentase penyediaan dan pengembangan prasarana pertanian mendukung Tanaman Pangan</b>	<b>100,00</b>	<b>5.781.390.880</b>	<b>90,00</b>	<b>45.245.074.748</b>							<b>100,00</b>	<b>45.802.559.853</b>	<b>90,00</b>	<b>45.245.074.748</b>	<b>33,33</b>	<b>31,89</b>				
	3.27.03.2.01	Kegiatan Pengembangan Prasarana Pertanian	Jumlah Aktivitas Koordinasi & Sinkronisasi Prasarana Pendukung Pertanian	5	1.288.904.891	5	27.866.418.678							5	28.350.745.900	5	27.866.418.678	33,33	22,13				
	3.27.03.2.01.01	Koordinasi dan Sinkronisasi Prasarana Pendukung Pertanian Lainnya	Jumlah Kegiatan dalam mendukung pengembangan prasarana pertanian	39,00	10.800.745.900	39,00	27.866.418.678							39,00	28.350.745.900	39,00	27.866.418.678	25,00	22,13				
	<b>3.27.03.2.02</b>	<b>Kegiatan Pembangunan Prasarana Pertanian</b>	<b>Jumlah Kegiatan Pembangunan Prasarana Pertanian Mendukung Tanaman Pangan</b>	<b>168,00</b>	<b>20.139.138.929</b>	<b>50,60</b>	<b>17.378.656.070</b>							<b>54,00</b>	<b>17.451.813.953</b>	<b>50,60</b>	<b>17.378.656.070</b>	-	-				
	3.27.03.2.02.01	Pembangunan, Rehabilitasi dan Pemeliharaan Jaringan Irigasi Usaha Tani	Volume Jaringan Irigasi Tersier	1886	4.362.515.500	1886	9.914.108.250							1886	9.962.515.500	1886	9.914.108.250	-	-				
	3.27.03.2.02.03	Pembangunan, Rehabilitasi dan Pemeliharaan Jalan Usaha Tani	Panjang Jalan Usaha Tani	5758	2.623.750.000	5700	4.907.980.900							5758	4.923.750.000	5700	4.907.980.900	-	-				
	3.27.03.2.02.08	Pembangunan, Rehabilitasi dan Pemeliharaan Balai Penyuluh di Kecamatan serta Sarana Pendukungnya	Jumlah Balai Penyuluh Pertanian di Kecamatan yang difasilitasi	11	2.519.960.900	11	2.556.566.920							11	2.565.548.453	11	2.556.566.920	-	-				
	<b>3.27.04</b>	<b>PROGRAM PENGENDALIAN KESEHATAN HEWAN DAN KESEHATAN MASYARAKAT VETERINER</b>	<b>Usaha Produk Hewan Yang Bersertifikat PRA/NKV</b>	<b>9</b>	<b>3.668.100.923</b>	<b>9</b>	<b>1.098.622.290</b>							<b>8</b>	<b>1.104.999.310</b>	<b>9</b>	<b>1.098.622.290</b>	<b>100,00</b>	<b>165,81</b>				
			<b>Persentase Penurunan kejadian dan jumlah kasus penyakit hewan menular</b>	<b>22</b>	<b>4.668.492.084</b>	<b>22</b>	<b>4.011.581.740</b>							<b>22</b>	<b>4.130.686.473</b>	<b>22</b>	<b>4.011.581.740</b>	<b>400,00</b>	<b>152,54</b>				
	3.27.04.2.01	Kegiatan Penjaminan Kesehatan Hewan, Penutupan dan Pembukaan Daerah Wabah Penyakit Hewan Menular Dalam Daerah Kabupaten/Kota	Jumlah Kegiatan Penjaminan Kesehatan Hewan, Penutupan dan Pembukaan Daerah Wabah Penyakit Hewan Menular dalam Daerah Kabupaten/Kota	10,00	2.427.615.884	6,00	3.281.489.233							6,00	3.365.335.173	6,00	3.281.489.233	-	-				
	3.27.04.2.01.01	Pengendalian dan Penanggulangan Penyakit Hewan dan Zoonosis	Unit Pengendalian dan Penanggulangan Penyakit Hewan dan Zoonosis	5	3.189.743.870	5	3.281.489.233							5	3.365.335.173	5	3.281.489.233	-	-				
	3.27.04.2.03	Kegiatan Pengelolaan Pelayanan Jasa Laboratorium dan Jasa Medik Veteriner dalam Daerah Kabupaten/Kota	Jumlah Kegiatan Pengelolaan Pelayanan Jasa Laboratorium dan Jasa Medik Veteriner dalam Daerah Kabupaten/Kota	5	2.240.876.200	3	730.092.507							2	765.351.300	3	730.092.507	100,00	149,45				
	3.27.04.2.03.01	Penyediaan Pelayanan Jasa Laboratorium	jumlah lab yang difasilitasi	1,00	18.833.400	1,00	18.833.400							1,00	18.833.400	1,00	18.833.400	-	-				
	3.27.04.2.03.02	Penyediaan Pelayanan Jasa Medik Veteriner	jumlah hewan yang dilayani	35700,00	746.517.900	45000,00	711.259.107							35700,00	746.517.900	45000,00	711.259.107	309,09	142,16				
	<b>3.27.04.2.04</b>	<b>Kegiatan Penerapan dan Pengawasan Persyaratan Teknis Kesehatan Masyarakat Veteriner</b>	<b>Jumlah aktivitas Penerapan dan Pengawasan Persyaratan Teknis Kesehatan Masyarakat Veteriner</b>	<b>50,00</b>	<b>1.907.412.480</b>	<b>8,00</b>	<b>903.622.290</b>							<b>8,00</b>	<b>909.999.310</b>	<b>8,00</b>	<b>903.622.290</b>	-	<b>786,66</b>				
	3.27.04.2.04.01	Pendampingan Unit Usaha Hewan dan Produk Hewan	Jumlah unit usaha hewan dan produk hewan yang difasilitasi	5,00	599.999.510	5,00	893.726.090							5,00	899.999.510	5,00	893.726.090	-	-				
	3.27.04.2.04.04	Pengujian Laboratorium Kesehatan Masyarakat Veteriner	Jumlah Pengujian produk asal hewan di Laboratorium Kesmasvet	180	9.999.800	180	9.896.200							180	9.999.800	180	9.896.200	100,00	92,02				
	<b>3.27.04.2.05</b>	<b>Kegiatan Penerapan dan Pengawasan Persyaratan Teknis Kesejahteraan Hewan</b>	<b>Jumlah Kegiatan Penerapan dan Pengawasan Persyaratan Teknis Kesejahteraan Hewan</b>	<b>5</b>	<b>1.760.688.443</b>	<b>4</b>	<b>195.000.000</b>							<b>5</b>	<b>195.000.000</b>	<b>4</b>	<b>195.000.000</b>	<b>100,00</b>	<b>115,98</b>				
	3.27.04.2.05.01	Pendampingan Penerapan Unit Kesejahteraan Hewan	Jumlah Ternak Yang Mendapat Pendampingan Penerapan Kesejahteraan Hewan	2000	195.000.000	1400	195.000.000							2000	195.000.000	1400	195.000.000	100,00	115,98				
	<b>3.27.05</b>	<b>PROGRAM PENGENDALIAN DAN PENANGGULANGAN BENCANA PERTANIAN</b>	<b>Persentase luas areal pengendalian dan penanggulangan bencana OPT</b>	<b>100</b>	<b>1.555.692.878</b>	<b>90</b>	<b>852.987.925</b>							<b>100</b>	<b>942.933.000</b>	<b>90</b>	<b>852.987.925</b>	-	<b>930,69</b>				

NO	Kode	Urusan/Bidang Urusan Pemerintahan Daerah dan Program/Kegiatan/Sub Kegiatan	Indikator Kinerja Program (Outcome)/Kegiatan (Output Kegiatan)/Sub Kegiatan (Output Sub Kegiatan)	Target RPJMD Kabupaten/Kota pada Tahun 2026 (akhir periode RPJMD)		Realisasi Target Kinerja Hasil Program dan Keluaran Kegiatan s/d tahun 2022		Target dan Realisasi Kinerja Program dan Keluaran Kegiatan Tahun 2021					Target Program/Kegiatan RKPd tahun berjalan (tahun 2022)		Perkiraan Realisasi Capaian Target RPJMD sampai dengan tahun berjalan				Perangkat Daerah Penanggung Jawab	Ket			
				Target RKPd Tahun 2021		Realisasi RKPd Tahun 2021		Tingkat Realisasi (%)		Realisasi Capaian Program dan Kegiatan s/d tahun 2022		Tingkat Capaian Realisasi Target s/d tahun 2022											
				K	Rp	K	Rp	K	Rp	K	Rp	K	Rp	K	Rp	K	Rp						
1	2	3	4	5		6		7		8		9		10		11		12		13	14		
	3.27.05.2.01	Kegiatan Pengendalian dan Penanggulangan Bencana Pertanian Kabupaten/Kota	Jumlah Aktivitas Pengendalian dan Penanggulangan Bencana Pertanian Kabupaten/Kota	5,00	1.555.692.878	3,00	852.987.925	K	Rp	K	Rp	K	Rp	K	Rp	5,00	942.933.000	K	Rp	K	Rp		
	3.27.05.2.01.01	Pengendalian Organisme Pengganggu Tumbuhan (OPT) Tanaman Pangan, Hortikultura, dan Perkebunan	Jumlah kegiatan dalam mendukung pengendalian dan penanggulangan bencana pertanian kabupaten/kota	25,00	942.933.000	18,00	852.987.925							25,00	942.933.000	18,00	852.987.925	400,00	930,69				
	3.27.07	PROGRAM PENYULUHAN PERTANIAN	Cakupan bina kelompok petani	100	2.588.735.195	116	9.692.589.400							9	10.878.976.600	116	9.692.589.400	45,45	163,14				
	3.27.07.2.01	Kegiatan Pelaksanaan Penyuluhan Pertanian	Jumlah Kegiatan Penyuluhan Yang Dilaksanakan	114	13.193.645.081	18	9.692.589.400							18	10.878.976.600	18	9.692.589.400	45,45	163,14				
	3.27.07.2.01.01	Peningkatan kapasitas kelembagaan penyuluhan pertanian di Kecamatan dan Desa	Jumlah aktivitas peningkatan kapasitas kelembagaan penyuluhan pertanian di kecamatan dan desa yang dilaksanakan	20	141.998.000	20	132.998.000							20	141.998.000	20	132.998.000	-	-				
	3.27.07.2.01.02	Pengembangan Kapasitas Kelembagaan Petani di Kecamatan dan Desa	Jumlah kelompok tani yang ditingkatkan kompetensinya	256	9.061.978.700	125	8.961.256.400							256	10.086.978.700	125	8.961.256.400	-	1726,85				
	3.27.07.2.01.05	Penyediaan dan Pemanfaatan Sarana dan Prasarana Penyuluhan Pertanian	jumlah aktifitas penyediaan dan pemanfaatan sarana dan prasarana penyuluhan pertanian yang dilaksanakan	6	549.999.900	6	598.335.000							6	649.999.900	6	598.335.000	0,00	21,70				
13	211	URUSAN PEMERINTAHAN DINAS LINGKUNGAN HIDUP																				DINAS LINGKUNGAN HIDUP	
	2110101	PROGRAM PENUNJANG URUSAN PEMERINTAHAN DAERAH	Persentase pemenuhan kebutuhan penunjang perangkat daerah yang tepat waktu	100	63.188.965.865	100	10.258.377.440							100	12.322.122.222	100	10.258.377.440	100,00	150,81				
	21101012.01	Perencanaan, Penganggaran, dan Evaluasi Kinerja Perangkat Daerah	Jumlah dokumen perencanaan dan evaluasi kinerja perangkat daerah yang disusun	9	250.000.000	9	42.600.000							9	50.000.000	9	42.600.000	-	-				
	21101012.0101	Penyusunan Dokumen Perencanaan Perangkat Daerah	Jumlah Penyusunan Dokumen Perencanaan Perangkat Daerah	5	125.000.000	5	20.128.000							5	25.000.000	5	20.128.000	-	-				
	21101012.0106	Koordinasi dan Penyusunan Laporan Capaian Kinerja dan Ikhtisar Realisasi Kinerja SKPD	Jumlah Penyusunan Laporan Capaian Kinerja dan Ikhtisar Realisasi Kinerja SKPD	4	125.000.000	4	22.472.000							4	25.000.000	4	22.472.000	-	-				
	21101012.02	Administrasi Keuangan Perangkat Daerah	Jumlah Dokumen Administrasi Keuangan PD yang disusun	17	53.938.965.865	17	9.306.477.481							17	11.120.160.634	17	9.306.477.481	100,00	146,88				
	21101012.0201	Penyediaan Gaji dan Tunjangan ASN	Gaji dan Tunjangan ASN yang tersedia	12,00	53.813.965.865	12,00	9.296.477.481							12,00	11.110.160.634	12,00	9.296.477.481	100,00	147,06				
	21101012.0207	Koordinasi dan Penyusunan Laporan Keuangan Bulanan/Triwulanan/Semesteran SKPD	Jumlah Penyusunan Laporan Keuangan Bulanan/Triwulanan/Semesteran SKPD	5,00	125.000.000	5,00	10.000.000							5,00	10.000.000	5,00	10.000.000	100,00	37,38				
	21101012.06	Administrasi Umum Perangkat Daerah	Jenis Layanan Administrasi yang dilaksanakan tepat waktu	7	4.450.000.000	7	495.584.820							7	589.986.800	7	495.584.820	116,67	218,69				
	21101012.0601	Penyediaan Komponen Instalasi Listrik/Penerangan Bangunan Kantor	Jumlah Komponen Instalasi Listrik/Penerangan Bangunan Kantor yang tersedia	21,00	100.000.000	21,00	19.999.700							21,00	19.999.700	21,00	19.999.700	83,33	135,28				
	21101012.0602	Penyediaan Peralatan dan Perlengkapan Kantor	Jenis Penyediaan Peralatan dan Perlengkapan Kantor	5,00	1.000.000.000	30,00	77.500.000							30,00	100.000.000	30,00	77.500.000	-	-				
	21101012.0603	Penyediaan Peralatan Rumah Tangga	Jenis Penyediaan Peralatan Rumah Tangga	34,00	100.000.000	34,00	20.000.000							34,00	20.000.000	34,00	20.000.000	112,50	69,12				
	21101012.0604	Penyediaan Bahan Logistik Kantor	Jenis Penyediaan Bahan Logistik Kantor	6	1.250.000.000	6	123.483.100							6	199.988.000	6	123.483.100	100,00	403,10				
	21101012.0605	Penyediaan Barang Cetak dan Penggandaan	Jenis Penyediaan Barang Cetak dan Penggandaan	6	120.000.000	6	29.999.700							6	29.999.700	6	29.999.700	100,00	53,20				
	21101012.0606	Penyediaan Bahan Bacaan dan Peraturan Perundang-undangan	Jumlah eksemplar Penyediaan Bahan Bacaan dan Peraturan Perundang-undangan	977,00	100.000.000	977,00	15.440.000							977,00	19.999.400	977,00	15.440.000	100,00	64,78				
	21101012.0609	Penyelenggaraan Rapat Koordinasi dan Konsultasi SKPD	Jumlah Penyelenggaraan Rapat Koordinasi dan Konsultasi SKPD	360	1.750.000.000	360	209.162.320							360	200.000.000	360	209.162.320	200,00	234,89				
	21101012.08	Penyediaan Jasa Penunjang Urusan Pemerintahan Daerah	Jenis Jasa Penunjang Urusan PD yang tersedia	4	2.300.000.000	3	262.401.339							3	361.994.788	3	262.401.339	66,67	111,38				
	21101012.0801	Penyediaan Jasa Surat Menyurat	Jumlah Penyediaan Jasa Surat Menyurat	12,00	25.000.000	12,00	790.300							12,00	4.995.000	12,00	790.300	0,00	0,00				
	21101012.0802	Penyediaan Jasa Komunikasi, Sumber Daya Air dan Listrik	Jumlah Penyediaan Jasa Komunikasi, Sumber Daya Air dan Listrik	13	1.500.000.000	12	134.161.039							12	224.999.788	12	134.161.039	100,00	90,58				
	21101012.0803	Penyediaan Jasa Peralatan dan Perlengkapan Kantor	Jenis Penyediaan Jasa Peralatan dan Perlengkapan Kantor	21	100.000.000	0	0									0	0	-	-				
	21101012.0804	Penyediaan Jasa Pelayanan Umum Kantor	Jumlah Penyediaan Jasa Pelayanan Umum Kantor	82	775.000.000	72	127.450.000							72	132.000.000	72	127.450.000	100,00	148,25				

NO	Kode	Urusan/Bidang Urusan Pemerintahan Daerah dan Program/Kegiatan/Sub Kegiatan	Indikator Kinerja Program (Outcome)/Kegiatan (Output Kegiatan)/Sub Kegiatan (Output Sub Kegiatan)	Target RPJMD Kabupaten/Kota pada Tahun 2026 (akhir periode RPJMD)		Realisasi Target Kinerja Hasil Program dan Keluaran Kegiatan s/d tahun 2022		Target dan Realisasi Kinerja Program dan Keluaran Kegiatan Tahun 2021					Target Program/Kegiatan RPKD tahun berjalan (tahun 2022)		Perkiraan Realisasi Capaian Target RPJMD sampai dengan tahun berjalan				Perangkat Daerah Penanggung Jawab	Ket	
				K	Rp	K	Rp	Target RPKD Tahun 2021		Realisasi RPKD Tahun 2021	Tingkat Realisasi (%)	K	Rp	K	Rp	Realisasi Capaian Program dan Kegiatan s/d tahun 2022		Tingkat Capaian Realisasi Target s/d tahun 2022			
								K	Rp							K	Rp	K			Rp
1	2	3	4	5		6		7		8		9		10		11		12		13	14
	21101012.09	Pemeliharaan Barang Milik Daerah Penunjang Urusan Pemerintahan Daerah	Jenis barang milik daerah penunjang urusan PD yang terpelihara	3	2.250.000.000	2	151.313.800							2	199.980.000	2	151.313.800	100,00	499,01		
	21101012.092	Penyediaan Jasa Pemeliharaan, Pajak, dan Perizinan Kendaraan Dinas Operasional atau Lapangan	Jumlah Penyediaan Jasa Pemeliharaan, Biaya Pemeliharaan, Pajak, dan Perizinan Kendaraan Dinas Operasional atau Lapangan	68	1.000.000.000	68	101.313.800							68	149.980.000	68	101.313.800	100,00	370,78		
	21101012.096	Pemeliharaan Peralatan dan Mesin Lainnya	Jumlah Pemeliharaan Peralatan dan Mesin Lainnya	137	250.000.000	137	50.000.000							137	50.000.000	137	50.000.000	-	-		
	21101012.0911	Pemeliharaan/Rehabilitasi Sarana dan Prasarana Pendukung Gedung Kantor atau Bangunan Lainnya	Jumlah Pemeliharaan/Rehabilitasi Sarana dan Prasarana Pendukung Gedung Kantor atau Bangunan Lainnya	1	1.000.000.000	0	0									0	0	-	-		
	2110102	<b>PROGRAM PERENCANAAN LINGKUNGAN HIDUP</b>	<b>Persentase lingkup perencanaan bidang lingkungan hidup</b>	<b>100,00</b>	<b>2.000.000.000</b>	<b>20,00</b>	<b>299.505.800</b>							<b>20,00</b>	<b>299.986.800</b>	<b>20,00</b>	<b>299.505.800</b>	<b>100,00</b>	<b>-</b>		
	21101022.01	Rencana Perlindungan dan Pengelolaan Lingkungan Hidup (RPPLH) Kabupaten/Kota	Jumlah dokumen RPPLH yang disusun	1	1.000.000.000	0	0									0	0	-	-		
	21101022.0101	Penyusunan dan Penetapan RPPLH Kabupaten/Kota	Jumlah Penyusunan dan Penetapan RPPLH Kabupaten/Kota	1	1.000.000.000	0	0									0	0	-	-		
	21101022.02	Penyelenggaraan Kajian Lingkungan Hidup Strategis (KLHS) Kabupaten/Kota	Jumlah dokumen KLHS yang disusun	8	1.000.000.000	2	299.505.800							2	299.986.800	2	299.505.800	0,00	-		
	21101022.0201	Pembuatan dan Pelaksanaan KLHS Rencana Tata Ruang	Jumlah Pembuatan dan Pelaksanaan KLHS Rencana Tata Ruang	8	1.000.000.000	2	299.505.800							2	299.986.800	2	299.505.800	0,00	-		
	2110103	<b>PROGRAM PENGENDALIAN PENCEMARAN DAN/ATAU KERUSAKAN LINGKUNGAN HIDUP</b>	<b>Hasil pengukuran Indeks Kualitas Air</b>	<b>60,27</b>	<b>7.425.000.000</b>	<b>60,40</b>	<b>3.335.113.513</b>							<b>60,05</b>	<b>3.239.585.313</b>	<b>60,40</b>	<b>3.335.113.513</b>	<b>100,00</b>	<b>504,45</b>		
			<b>Hasil pengukuran Indeks Kualitas Udara</b>	<b>87</b>		<b>87</b>								<b>87</b>		<b>87</b>		<b>-</b>	<b>-</b>		
	21101032.01	Pencegahan Pencemaran dan/atau Kerusakan Lingkungan Hidup Kabupaten/Kota	capaian indeks kualitas lingkungan	74	6.450.000.000	72	2.920.818.913							74	3.024.585.713	72	2.920.818.913	100,00	243,95		
	21101032.0101	Koordinasi, Sinkronisasi dan Pelaksanaan Pencegahan Pencemaran Lingkungan Hidup Dilaksanakan terhadap Media Tanah, Air, Udara dan Laut	Jumlah Koordinasi, Sinkronisasi dan Pelaksanaan Pencegahan Pencemaran Lingkungan Hidup Dilaksanakan terhadap Media Tanah, Air, Udara dan Laut	1	500.000.000	1	389.768.713							1 unit	389.768.713	1	389.768.713	-	-		
	21101032.0102	Koordinasi, Sinkronisasi dan Pelaksanaan Pengendalian Emisi Gas Rumah Kaca, Mitigasi dan Adaptasi Perubahan Iklim	Jumlah Koordinasi, Sinkronisasi dan Pelaksanaan Pengendalian Emisi Gas Rumah Kaca, Mitigasi dan Adaptasi Perubahan Iklim	2,00	250.000.000	0,00	0									0,00	0	-	-		
	21101032.0103	Pengelolaan Laboratorium Lingkungan Hidup Kabupaten/Kota	Jenis Pengelolaan Laboratorium Lingkungan Hidup Kabupaten/Kota	4,00	6.200.000.000	4,00	2.531.050.200							4,00	2.634.817.000	4,00	2.531.050.200	-	243,95		
	21101032.02	<b>Penanggulangan Pencemaran dan / atau Kerusakan Lingkungan Hidup Kabupaten/Kota</b>	<b>Jenis informasi kinerja pengelolaan lingkungan hidup</b>	<b>4</b>	<b>975.000.000</b>	<b>2</b>	<b>414.294.600</b>							<b>2</b>	<b>214.999.600</b>	<b>2</b>	<b>414.294.600</b>	<b>-</b>	<b>2554,33</b>		
	21101032.0201	Pemberian Informasi Peringatan Pencemaran dan/atau Kerusakan Lingkungan Hidup pada Masyarakat	Jumlah Pemberian Informasi Peringatan Pencemaran dan/atau Kerusakan Lingkungan Hidup pada Masyarakat	4,00	975.000.000	2,00	214.724.600							2,00	214.999.600	2,00	214.724.600	-	2554,33		
	2110104	<b>PROGRAM PENGELOLAAN KEANEKARAGAMAN HAYATI (KEHATI)</b>	<b>Hasil pengukuran Indeks Kualitas Lahan</b>	<b>62</b>	<b>8.218.500.000</b>	<b>60</b>	<b>169.004.100</b>							<b>62</b>	<b>170.000.000</b>	<b>60</b>	<b>169.004.100</b>	<b>0,00</b>	<b>0,00</b>		
	21101042.01	<b>Pengelolaan Keaneekaragaman Hayati Kabupaten/Kota</b>	<b>Persentase keaneekaragaman hayati</b>	<b>61,59</b>	<b>8.218.500.000</b>	<b>59,74</b>	<b>169.004.100</b>							<b>61,59</b>	<b>170.000.000</b>	<b>59,74</b>	<b>169.004.100</b>	<b>0,00</b>	<b>0,00</b>		
	21101042.0101	Penyusunan dan Penetapan Rencana Pengelolaan Keaneekaragaman Hayati	Jumlah Penyusunan dan Penetapan Rencana Pengelolaan Keaneekaragaman Hayati	1,00	250.000.000	0,00	0									0,00	0	-	-		
	21101042.0102	Pengelolaan Taman Keaneekaragaman Hayati di Luar Kawasan Hutan	Jumlah Pengelolaan Taman Keaneekaragaman Hayati di Luar Kawasan Hutan	1	1.000.000.000	0	0									0	0	-	-		
	21101042.0104	Pengelolaan Ruang Terbuka Hijau (RTH)	Jumlah Pengelolaan Ruang Terbuka Hijau (RTH)	6	1.000.000.000	6	19.997.900							6	20.000.000	6	19.997.900	-	-		
	21101042.0105	Pengelolaan Taman Keaneekaragaman Hayati Lainnya	Jenis Pengelolaan Taman Keaneekaragaman Hayati Lainnya	5,00	5.235.000.000	1,00	149.006.200							1,00	150.000.000	1,00	149.006.200	-	0,00		
	21101042.0106	Pengembangan Kapasitas Kelembagaan dan SDM dalam Pengelolaan Keaneekaragaman Hayati	Jumlah Pengembangan Kapasitas Kelembagaan dan SDM dalam Pengelolaan Keaneekaragaman Hayati	1	233.500.000	0	0									0	0	-	-		

NO	Kode	Urusan/Bidang Urusan Pemerintahan Daerah dan Program/Kegiatan/Sub Kegiatan	Indikator Kinerja Program (Outcome)/Kegiatan (Output Kegiatan)/Sub Kegiatan (Output Sub Kegiatan)	Target RPJMD Kabupaten/Kota pada Tahun 2026 (akhir periode RPJMD)		Realisasi Target Kinerja Hasil Program dan Keluaran Kegiatan s/d tahun 2022		Target dan Realisasi Kinerja Program dan Keluaran Kegiatan Tahun 2021			Target Program/Kegiatan RKPD tahun berjalan (tahun 2022)		Perkiraan Realisasi Capaian Target RPJMD sampai dengan tahun berjalan				Perangkat Daerah Penanggung Jawab	Ket	
				K	Rp	K	Rp	K	Rp	K	Rp	K	Rp	Realisasi Capaian Program dan Kegiatan s/d tahun 2022		Tingkat Capaian Realisasi Target s/d tahun 2022			
														7	8	9			10
1	2	3	4	5	6	7	8	9	10	11	12	13	14						
	21101042.0107	Pengelolaan Sarana dan Prasarana Keanekaragaman Hayati	Jumlah Pengelolaan Sarana dan Prasarana Keanekaragaman Hayati	2,00	500.000.000	0,00	0							0,00	0	-	-		
	2110105	PROGRAM PENGENDALIAN BAHAN BERBAHAYA DAN BERACUN (B3) DAN LIMBAH	Persentase kegiatan/usaha yang melakukan pengelolaan limbah B3	100,00	444.225.000	20,00	2.377.600				20,00	25.000.000	20,00	2.377.600	-	-			
	21101052.01	Penyimpanan Sementara Limbah B3	Persentase penyimpan limbah B3 memenuhi persyaratan	100	444.225.000	100	2.377.600				100	25.000.000	100	2.377.600	-	-			
	21101052.0102	Verifikasi Lapangan untuk Memastikan Pemenuhan Persyaratan Administrasi dan Teknis Penyimpanan Sementara Limbah B3	Jumlah Verifikasi Lapangan untuk Memastikan Pemenuhan Persyaratan Administrasi dan Teknis Penyimpanan Sementara Limbah B3	1,00	444.225.000	1,00	2.377.600				1,00	25.000.000	1,00	2.377.600	-	-			
	2110106	PROGRAM PEMBINAAN DAN PENGAWASAN TERHADAP IZIN LINGKUNGAN DAN IZIN PERLINDUNGAN DAN PENGELOLAAN LINGKUNGAN HIDUP (PPLH)	Persentase izin lingkungan dan IPPLH	100,00	2.415.000.000	100,00	126.133.400				100,00	349.995.300	100,00	126.133.400	100,00	100,02			
	21101062.01	Pembinaan dan Pengawasan Terhadap Usaha dan/atau Kegiatan yang Izin Lingkungan dan Izin PPLH diterbitkan oleh Pemerintah Daerah Kabupaten/Kota	Persentase ketaatan izin lingkungan dan IPPLH	100	2.415.000.000	100	126.133.499				100	349.995.300	100	126.133.499	100,00	100,02			
	21101062.0103	Pengawasan Usaha dan/atau Kegiatan yang Izin Lingkungan Hidup, Izin PPLH yang Diterbitkan oleh Pemerintah Daerah Kabupaten/Kota	Jumlah Pengawasan Usaha dan/atau Kegiatan yang Izin Lingkungan Hidup, Izin PPLH yang Diterbitkan oleh Pemerintah Daerah	1,00	2.415.000.000	3,00	126.133.400				3,00	349.995.300	3,00	126.133.400	-	100,02			
	2110108	PROGRAM PENINGKATAN PENDIDIKAN, PELATIHAN DAN PENYULUHAN LINGKUNGAN	Persentase masyarakat peduli lingkungan hidup	100,00	3.665.000.000	20,00	59.939.000				20,00	75.000.000	20,00	59.939.000	100,00	4566,52			
	21101082.01	Penyelenggaraan Pendidikan, Pelatihan, dan Penyuluhan Lingkungan Hidup untuk Lembaga Kemasyarakatan Tingkat Daerah Kabupaten/Kota	Persentase kepedulian dan pemahaman pokmas terhadap LH	100	3.665.000.000	45	59.939.000				20	75.000.000	45	59.939.000	-	4566,52			
	21101082.0101	Peningkatan Kapasitas dan Kompetensi Sumber Daya Manusia Bidang Lingkungan Hidup untuk Lembaga Kemasyarakatan	Jenis Peningkatan Kapasitas SDM, Penyuluhan dan Kampanye Bidang Lingkungan Hidup	2,00	1.415.000.000	1,00	18.000.000				1,00	25.000.000	1,00	18.000.000	-	2566,67			
	21101082.0103	Penyelenggaraan Penyuluhan dan Kampanye Lingkungan Hidup	Jenis Penyelenggaraan Penyuluhan dan Kampanye Lingkungan Hidup	4,00	2.250.000.000	1,00	41.939.000				1,00	50.000.000	1,00	41.939.000	-	-			
	2110109	PROGRAM PENGHARGAAN LINGKUNGAN HIDUP UNTUK MASYARAKAT	Persentase penghargaan terhadap pelaku pelestari lingkungan hidup	100	2.450.000.000	20	64.997.900				20	65.000.000	20	64.997.900	0,00	460,43			
	21101092.01	Pemberian Penghargaan Lingkungan Hidup Tingkat Daerah Kabupaten/Kota	Jenis penghargaan terhadap pelaku pelestari lingkungan hidup	3	2.450.000.000	2	64.997.900				2	65.000.000	2	64.997.900	0,00	460,43			
	21101082.0101	Penilaian Kinerja Masyarakat/Lembaga Masyarakat/Dunia Usaha/Dunia Pendidikan/Filantropi dalam Perlindungan dan Pengelolaan Lingkungan Hidup	Jumlah Penilaian Kinerja Masyarakat/ Lembaga Masyarakat/Dunia Usaha/Dunia Pendidikan/ Filantropi dalam Perlindungan dan Pengelolaan Lingkungan Hidup	3,00	2.450.000.000	2,00	64.997.900				2,00	65.000.000	2,00	64.997.900	0,00	460,43			
	2110111	PROGRAM PENGELOLAAN PERSAMPAHAN	Terlaksananya pengelolaan sampah di wilayah Kab/Kota	61,31	53.170.000.000	61,06	12.787.340.523				61,06	12.406.210.640	61,06	12.787.340.523	100,00	241,02			
	21101112.01	Pengelolaan Sampah	Volume sampah yang ditangani	95404	53.170.000.000	83651	12.787.340.523				83651	12.406.210.640	83651	12.787.340.523	100,00	241,02			
	21101112.0101	Penyusunan Kebijakan dan Strategi Daerah Pengelolaan Sampah Kabupaten/Kota	Jumlah Penyusunan Kebijakan dan Strategi Daerah Pengelolaan Sampah Kabupaten/Kota	2,00	220.000.000	2,00	15.124.100				2,00	35.000.000	2,00	15.124.100	-	-			
	21101112.0104	Peningkatan Peran serta Masyarakat dalam Pengelolaan Persampahan	Jumlah Peningkatan Peran serta Masyarakat dalam Pengelolaan Persampahan	300,00	1.200.000.000	300,00	333.691.900				300,00	478.999.000	300,00	333.691.900	-	886,03			
	21101112.0105	Koordinasi dan Sinkronisasi Penyediaan Prasarana dan Sarana Pengelolaan Persampahan	Jenis Koordinasi dan Sinkronisasi Penyediaan Prasarana dan Sarana Pengelolaan Persampahan	14	50.750.000.000	15	9.874.815.423				15	9.177.499.640	15	9.874.815.423	125,00	127,56			

NO	Kode	Urusan/Bidang Urusan Pemerintahan Daerah dan Program/Kegiatan/Sub Kegiatan	Indikator Kinerja Program (Outcome)/Kegiatan (Output Kegiatan)/Sub Kegiatan (Output Sub Kegiatan)	Target RPJMD Kabupaten/Kota pada Tahun 2026 (akhir periode RPJMD)		Realisasi Target Kinerja Hasil Program dan Keluaran Kegiatan s/d tahun 2022		Target dan Realisasi Kinerja Program dan Keluaran Kegiatan Tahun 2021						Perkiraan Realisasi Capaian Target RPJMD sampai dengan tahun berjalan				Perangkat Daerah Penanggung Jawab	Ket		
				K	Rp	K	Rp	Target RPKD Tahun 2021		Realisasi RPKD Tahun 2021		Tingkat Realisasi (%)		Target Program/Kegiatan RPKD tahun berjalan (tahun 2022)		Realisasi Capaian Program dan Kegiatan s/d tahun 2022				Tingkat Capaian Realisasi Target s/d tahun 2022	
								7	8	9	10	11	12	13	14						
				K	Rp	K	Rp	K	Rp	K	Rp	K	Rp	K	Rp	K	Rp				
	2110112.027	Penyediaan Sarana dan Prasarana Pengelolaan Persampahan di TPA/TPST/SPA Kabupaten/Kota	Jenis Penyediaan Sarana dan Prasarana Pengelolaan Persampahan di TPA/TPST/SPA Kabupaten/Kota	2	1.000.000.000	7	2.563.709.100					7	2.714.712.000	7	2.563.709.100	-	-				
14	2.12	URUSAN PEMERINTAHAN DINAS KEPENDUDUKAN DAN PENCATATAN SIPIL																			
	2.12.01.01	PROGRAM PENUNJANG URUSAN PEMERINTAHAN DAERAH KABUPATEN/KOTA	Persentase pemenuhan kebutuhan penunjang Perangkat Daerah	94	33.881.928.680	102	7.103.939.064					93	8.875.677.773	102	7.103.939.064	110,51	80,04				
	2.12.01.01.2.01	Perencanaan, Penganggaran, dan Evaluasi Kinerja Perangkat Daerah	Cakupan perencanaan, penganggaran, dan evaluasi kinerja perangkat daerah	100	60.851.890	100	119.845.794					100	128.296.300	100	119.845.794	100,00	93,41				
	2.12.01.01.2.01.01	Penyusunan Dokumen Perencanaan Perangkat Daerah	Jumlah Dokumen Perencanaan yang disusun	45,00	35.729.500	9,00	34.619.700					9,00	34.722.500	9,00	34.619.700	100,00	99,70				
	2.12.01.01.2.01.02	Koordinasi dan Penyusunan Dokumen RKA-SKPD	Jumlah Koordinasi Asistensi Ke Dirjen Dikecapil	20,00	7.000.000	4,00	40.172.619					4,00	45.871.600	4,00	40.172.619	100,00	87,58				
	2.12.01.01.2.01.06	Koordinasi dan Penyusunan Laporan Capaian Kinerja dan Ikhtisar Realisasi Kinerja SKPD	Jumlah Penyajian data dan penyusunan pelaporan penyelenggaraan kependudukan yang dilaksanakan	10	12.122.390	2	45.053.475					2	47.702.200	2	45.053.475	100,00	94,45				
	2.12.01.01.2.01.07	Evaluasi Kinerja Perangkat Daerah	Jumlah Dokumen Pembangunan Zona Integritas yang disusun	5	6.000.000	0	0					0	0	0	0	-	-				
			Pembentukan tim lintas sektor terkait Pencapaian target nasional yang dilaksanakan	5,00		0,00						0,00		0,00		-	-				
	2.12.01.01.2.02	Administrasi Keuangan Perangkat Daerah	Cakupan administrasi keuangan perangkat daerah	100	24.360.578.687	100	4.188.331.354					100	5.767.094.024	100	4.188.331.354	100,00	72,62				
	2.12.01.01.2.02.01	Penyediaan Gaji dan Tunjangan ASN	Jumlah Dokumen Penyediaan gaji dan dokumen akuntansi yang dilaksanakan	70	24.338.578.687	14	4.148.460.104					14	5.727.096.524	14	4.148.460.104	100,00	72,44				
	2.12.01.01.2.02.07	Koordinasi dan Penyusunan Laporan Keuangan Bulanan/Triwulanan/Semester an SKPD	Jumlah dokumen laporan akuntansi yang dilaksanakan	40,00	22.000.000	8,00	39.871.250					8,00	39.997.500	8,00	39.871.250	100,00	99,68				
	2.12.01.01.2.06	Administrasi Umum Perangkat Daerah	Cakupan Administrasi Umum Perangkat Daerah	100	798.000.000	93	791.435.971					100	830.383.200	93	791.435.971	93,33	95,31				
	2.12.01.01.2.06.01	Penyediaan Komponen Instalasi Listrik/Penerangan bangunan kantor	Jumlah Komponen Instalasi Listrik yang disediakan	200	50.000.000	40	38.442.900					40	39.993.400	40	38.442.900	100,00	96,12				
	2.12.01.01.2.06.02	Penyediaan Peralatan dan Perlengkapan Kantor	Jumlah Alat Tulis Kantor yang Disediakan	375	150.000.000	75	48.217.000					75	49.999.800	75	48.217.000	100,00	96,43				
			Jumlah pengadaan peralatan Ktp-el / penunjang pelayanan Administrasi Kependudukan	750		0						150		0	0,00	-	-				
	2.12.01.01.2.06.03	Penyediaan Peralatan Rumah Tangga	Jumlah Peralatan Rumah Tangga yang Disediakan	250	50.000.000	46	73.935.200					46	89.999.900	46	73.935.200	100,00	82,15				
	2.12.01.01.2.06.04	Penyediaan Bahan Logistik Kantor	Jumlah makanan dan minuman rapat yang disediakan	10000	75.000.000	1178	113.694.750					1178	114.987.500	1178	113.694.750	100,00	98,88				
			jumlah pengadaan BBM yang disediakan	43000		7154						7154,77		7154	99,99	-	-				
	2.12.01.01.2.06.05	Penyediaan Barang Cetak dan Penggandaan	Jumlah barang cetakan yang disediakan	18000	40.000.000	17000	29.471.400					17000	30.000.000	17000	29.471.400	100,00	98,24				
	2.12.01.01.2.06.06	Penyediaan Bahan Bacaan dan Peraturan Perundang-Undangan	Jumlah Bahan Bacaan dan Peraturan Perundang-Undangan yang Disediakan	12500	12.500.000	757	4.175.000					757	5.406.600	757	4.175.000	100,00	77,22				
	2.12.01.01.2.06.08	Fasilitasi Kunjungan Tamu	Jumlah makanan dan minuman tamu yang diadakan	5000	15.000.000	0	0					0	0	0	0	-	-				
			Jumlah Plakat yang disediakan	250,00		0,00						0,00		0,00		-	-				
	2.12.01.01.2.06.09	Penyelenggaraan Rapat Koordinasi dan Konsultasi SKPD	Jumlah Rapat-Rapat Koordinasi dan Konsultasi ke Luar Daerah	625	340.500.000	175	483.499.721					125	499.996.000	175	483.499.721	140,00	96,70				
	2.12.01.01.2.06.10	Penatausahaan Arsip Dinamis pada SKPD	Jumlah Peralatan Arsip yang disediakan	2500,00	15.000.000	0,00	0					0,00	0	0,00	0	-	-				
	2.12.01.01.2.06.11	Dukungan Pelaksanaan Sistem Pemerintahan Berbasis Elektronik pada SKPD	Jumlah Software yang di diadakan	4	50.000.000	0	0					0	0	0	0	-	-				
	2.12.01.01.2.07	Pengadaan Barang Milik Daerah Penunjang Urusan Pemerintah Daerah	Cakupan Pengadaan Barang Milik Daerah Penunjang Urusan Pemerintah Daerah	100	50.000.000	100	159.135.640					100	184.688.800	100	159.135.640	100,00	86,16				
	2.12.01.01.2.07.05	Pengadaan Mebel	Jumlah Paket Mebel yang Disediakan	125	20.000.000	1	3.690.000					1	3.710.300	1	3.690.000	100,00	99,45				

NO	Kode	Urusan/Bidang Urusan Pemerintahan Daerah dan Program/Kegiatan/Sub Kegiatan	Indikator Kinerja Program (Outcome)/Kegiatan (Output Kegiatan)/Sub Kegiatan (Output Sub Kegiatan)	Target RPJMD Kabupaten/Kota pada Tahun 2026 (akhir periode RPJMD)		Realisasi Target Kinerja Hasil Program dan Keluaran Kegiatan s/d tahun 2022		Target dan Realisasi Kinerja Program dan Keluaran Kegiatan Tahun 2021						Target Program/Kegiatan RKPD tahun berjalan (tahun 2022)		Perkiraan Realisasi Capaian Target RPJMD sampai dengan tahun berjalan				Perangkat Daerah Penanggung Jawab	Ket
								Target RKPD Tahun 2021		Realisasi RKPD Tahun 2021		Tingkat Realisasi (%)				Realisasi Capaian Program dan Kegiatan s/d tahun 2022		Tingkat Capaian Realisasi Target s/d tahun 2022			
				K	Rp	K	Rp	K	Rp	K	Rp	K	Rp	K	Rp	K	Rp	K	Rp		
1	2	3	4	5		6		7		8		9		10		11		12		13	14
	2.12.01.01.2.07.06	Pengadaan Peralatan dan Mesin Lainnya	Jumlah Unit Peralatan dan Mesin Lainnya yang Disediakan	175,00	22.000.000	35,00	155.445.640							35,00	180.978.500	35,00	155.445.640	100,00	85,89		
	2.12.01.01.2.07.08	Pengadaan Aset Tak Berwujud	Jumlah Software yang diadakan	1	8.000.000	0	0							0	0	0	0	-	-		
	<b>2.12.01.01.2.08</b>	<b>Penyediaan Jasa Penunjang Urusan Pemerintahan Daerah</b>	<b>Cakupan Penyediaan Jasa Penunjang Urusan Pemerintahan Daerah</b>	<b>100</b>	<b>8.485.350.000</b>	<b>100</b>	<b>1.408.717.662</b>							<b>100</b>	<b>1.513.449.766</b>	<b>100</b>	<b>1.408.717.662</b>	<b>100,00</b>	<b>93,08</b>		
	2.12.01.01.2.08.01	Penyediaan Jasa Surat Menyurat	Jumlah Laporan Penyediaan Jasa Surat Menyurat	32000	1.354.424.125	7500	80.193.000							7500	127.830.000	7500	80.193.000	100,00	62,73		
	2.12.01.01.2.08.02	Penyediaan Jasa Komunikasi, Sumber Daya Air dan Listrik	Jumlah Laporan Penyediaan Jasa Komunikasi, Sumber Daya Air dan Listrik yang Disediakan	48,00	171.111.875	48,00	189.624.662							48,00	246.719.766	48,00	189.624.662	100,00	76,86		
	2.12.01.01.2.08.04	Penyediaan Jasa Pelayanan Umum Kantor	Jumlah Laporan Penyediaan Jasa Pelayanan Umum Kantor yang Disediakan	3480,00	6.959.814.000	688,00	1.138.900.000							688,00	1.138.900.000	688,00	1.138.900.000	100,00	100,00		
	<b>2.12.01.01.2.09</b>	<b>Kegiatan Pemeliharaan Barang Milik Daerah Penunjang Urusan Pemerintahan Daerah</b>	<b>Cakupan Pemeliharaan Barang Milik Daerah Penunjang Urusan Pemerintahan Daerah</b>	<b>100</b>	<b>127.148.103</b>	<b>120</b>	<b>436.472.643</b>							<b>100</b>	<b>451.765.683</b>	<b>120</b>	<b>436.472.643</b>	<b>120,00</b>	<b>96,61</b>		
	2.12.01.01.2.09.01	Penyediaan Jasa Pemeliharaan, Biaya Pemeliharaan dan Pajak Kendaraan Perorangan Dinas atau Kendaraan Dinas Jabatan	Jumlah Kendaraan Perorangan Dinas atau Kendaraan Dinas Jabatan yang Dipelihara dan dibayarkan Pajaknya	5	28.417.300	2	18.394.500							1	22.118.500	2	18.394.500	200,00	83,16		
	2.12.01.01.2.09.02	Penyediaan Jasa Pemeliharaan, Biaya Pemeliharaan, Pajak dan Perizinan Kendaraan Dinas Operasional dan Lapangan	Jumlah Kendaraan Dinas Operasional atau Lapangan yang Dipelihara dan dibayarkan Pajak dan Perizinannya	10	54.334.000	4	33.174.400							4	39.921.700	4	33.174.400	100,00	83,10		
	2.12.01.01.2.09.06	Pemeliharaan Peralatan dan Mesin Lainnya	Jumlah Peralatan dan Mesin Lainnya yang Dipelihara	250	20.000.000	67	49.876.000							67	53.606.000	67	49.876.000	100,00	93,04		
	2.12.01.01.2.09.08	Pemeliharaan Aset Tak Berwujud	Jumlah Aset Tak Berwujud yang Dipelihara	4	10.000.000	0	0							0	0	0	0	-	-		
	2.12.01.01.2.09.09	Pemeliharaan/Rehabilitasi Gedung Kantor dan Bangunan Lainnya	Jumlah Gedung Kantor dan Bangunan Lainnya yang Dipelihara/Direhabilitasi	1	14.396.803	1	135.721.743							1	136.119.483	1	135.721.743	100,00	99,71		
	2.12.01.01.2.09.10	Pemeliharaan/Rehabilitasi Sarana dan Prasarana Gedung Kantor atau Bangunan Lainnya	Jumlah Sarana dan Prasarana Gedung Kantor atau Bangunan Lainnya yang Dipelihara/Direhabilitasi	1	0	2	199.306.000							2	200.000.000	2	199.306.000	100,00	99,65		
	<b>2.12.01.02</b>	<b>PROGRAM PENDAFTARAN PENDUDUK</b>	<b>Perekaman KTP-el</b>	<b>99,8</b>	<b>2.139.269.174</b>	<b>99</b>	<b>2.917.392.800</b>							<b>99,2</b>	<b>3.423.797.700</b>	<b>99</b>	<b>2.917.392.800</b>	<b>99,68</b>	<b>85,21</b>		
			<b>Rasio penduduk ber-KTP per satuan penduduk</b>	<b>100,00</b>		<b>99,81</b>								<b>100,00</b>		<b>99,81</b>		<b>99,81</b>	<b>-</b>		
	<b>2.12.01.02.2.01</b>	<b>Pelayanan Pendaftaran Penduduk</b>	<b>Persentase Kepemilikan KIA</b>	<b>60,00</b>	<b>2.139.269.174</b>	<b>54,52</b>	<b>2.917.392.800</b>							<b>40,00</b>	<b>3.423.797.700</b>	<b>54,52</b>	<b>2.917.392.800</b>	<b>136,30</b>	<b>85,21</b>		
			<b>Persentase Kepemilikan KK</b>	<b>98</b>		<b>88</b>								<b>90</b>		<b>88</b>		<b>98,30</b>	<b>-</b>		
			<b>Jumlah Dokumen Hasil Pendaftaran Penduduk Non Permanen dan Rentan Administrasi Kependudukan</b>	<b>20</b>	<b>150.000.000</b>	<b>0</b>	<b>0</b>							<b>0</b>	<b>0</b>	<b>0</b>	<b>0</b>	<b>-</b>	<b>-</b>		
			<b>Jumlah KIA yang terbitkan</b>	<b>750000</b>	<b>1.904.269.174</b>	<b>83503</b>	<b>2.763.862.800</b>							<b>84050</b>	<b>3.268.598.000</b>	<b>83503</b>	<b>2.763.862.800</b>	<b>99,35</b>	<b>84,56</b>		
			<b>Jumlah KK yang diterbitkan</b>	<b>420250</b>		<b>210461</b>								<b>215000</b>		<b>210461</b>		<b>97,89</b>	<b>-</b>		
			<b>Jumlah KTP- el yang di terbitkan</b>	<b>1075000</b>		<b>99169</b>								<b>150000</b>		<b>99169</b>		<b>66,11</b>	<b>-</b>		
	2.12.01.02.2.01.04	Peningkatan Pelayanan Pendaftaran Penduduk	Jumlah jemput bola dan penyelesaian masalah yang dilaksanakan	250,00	60.000.000	52,00	5.132.200							50,00	5.199.700	52,00	5.132.200	104,00	98,70		
			Jumlah Jenis Pelayanan Pendaftaran penduduk yang di tingkatkan	20		5								5		5		100,00	-		
	2.12.01.02.2.01.05	Pencatatan, Penatausahaan dan Penerbitan Dokumen Atas Pelaporan Peristiwa Kependudukan	Jumlah SKPwNI yang di terbitkan	79780,00	25.000.000	21295,00	148.397.800							12791,00	150.000.000	21295,00	148.397.800	166,48	98,93		
			Persentase cakupan kepemilikan akta kelahiran pada anak usia 0-17 tahun	90,00	2.295.195.244	94,68	617.002.400							92,00	643.439.400	94,68	617.002.400	102,91	95,89		
			Persentase cakupan kepemilikan akta perceraian pada semua individu yang perceraianya dilaporkan	100,00		100,00								100,00		100,00		100,00	-		
			Persentase cakupan kepemilikan buku nikah/akta perkawinan pada semua pasangan yang perkawinannya dilaporkan	100		100								100		100		100,00	-		
	<b>2.12.01.03.2.01</b>	<b>Pelayanan Pencatatan Sipil</b>	<b>Persentase Kepemilikan Akta Kelahiran</b>	<b>92</b>	<b>1.035.195.244</b>	<b>95</b>	<b>617.002.400</b>							<b>92</b>	<b>643.439.400</b>	<b>95</b>	<b>617.002.400</b>	<b>102,91</b>	<b>95,89</b>		
			Persentase Kepemilikan Akta Kematian	92,00		96,49								92,00		96,49		104,88	-		

NO	Kode	Urusan/Bidang Urusan Pemerintahan Daerah dan Program/Kegiatan/Sub Kegiatan	Indikator Kinerja Program (Outcome)/Kegiatan (Output Kegiatan)/Sub Kegiatan (Output Sub Kegiatan)	Target RPJMD Kabupaten/Kota pada Tahun 2026 (akhir periode RPJMD)		Realisasi Target Kinerja Hasil Program dan Keluaran Kegiatan s/d tahun 2022		Target dan Realisasi Kinerja Program dan Keluaran Kegiatan Tahun 2021						Target Program/Kegiatan RKPD tahun berjalan (tahun 2022)				Perkiraan Realisasi Capaian Target RPJMD sampai dengan tahun berjalan				Perangkat Daerah Penanggung Jawab	Ket
								Target RKPD Tahun 2021		Realisasi RKPD Tahun 2021		Tingkat Realisasi (%)				Realisasi Capaian Program dan Kegiatan s/d tahun 2022		Tingkat Capaian Realisasi Target s/d tahun 2022					
				K	Rp	K	Rp	K	Rp	K	Rp	K	Rp	K	Rp	K	Rp	K	Rp	K	Rp		
1	2	3	4	5		6		7		8		9		10		11		12		13		14	
			Persentase Kepemilikan Akta Perceraian	92		100								92		100		108,70		-			
			Persentase Kepemilikan Akta Perkawinan	92		100								92		100		108,70		-			
	2.12.01.03.2.01.01	Pencatatan, Penatausahaan dan Penerbitan Dokumen atas Pelaporan Peristiwa Penting	Jumlah Akta Kelahiran yang diterbitkan	173087	800.000.000	31015	313.704.450							33260	324.318.200	31015	313.704.450	93,25	96,73				
			Jumlah Akta Kematian yang diterbitkan	68256		12904								13116		12904		98,38	-				
			Jumlah Akta Perkawinan yang diterbitkan	1980		321								380		321		84,47	-				
			Jumlah Akta Perceraian yang diterbitkan	880,00		123,00								168,00		123,00		73,21	-				
	2.12.01.03.2.01.02	Peningkatan dalam Pelayanan Pencatatan Sipil	Jumlah jenis Pelayanan Pencatatan Sipil yang di tingkatkan	10	55.000.000	0	169.840.700							0	175.679.200	0	169.840.700	-	96,68				
			Jumlah Pelayanan Keliling yang dilaksanakan	500		59								96		59		61,46	-				
	2.12.01.03.2.01.05	Pengadaan Dokumen Kependudukan selain Blangko KTP-El, Formulir, dan Buku terkait Pencatatan Sipil sesuai dengan Kebutuhan	Jumlah Pengadaan Dokumen Kependudukan terkait Pencatatan Sipil yang dilaksanakan	170,00	180.195.244	2,00	133.457.250							2,00	143.442.000	2,00	133.457.250	100,00	93,04				
	<b>2.12.01.03.2.02</b>	<b>Penyelenggaraan Pencatatan Sipil</b>	<b>Persentase Bimbingan teknis Administrasi Peristiwa Penting</b>	<b>100</b>	<b>630.000.000</b>	<b>0</b>	<b>0</b>							<b>0</b>	<b>0</b>	<b>0</b>	<b>0</b>	<b>-</b>	<b>-</b>				
	2.12.01.03.2.02.08	Sosialisasi terkait Pencatatan Sipil	Jumlah Sosialisasi Pencatatan Sipil yang di adakan	20	425.000.000	-	0							0	0	-	0	-	-				
	2.12.01.03.2.02.10	Komunikasi, Informasi, dan Edukasi kepada Pemangku Kepentingan dan Masyarakat terkait Pencatatan Sipil	Jumlah Komunikasi, Informasi, dan Edukasi kepada Pemangku Kepentingan dan Masyarakat terkait Pencatatan Sipil yang dilaksanakan	100,00	205.000.000	0,00	0							0,00	0	0,00	0	-	-				
	2.12.01.03.2.03	Pembinaan dan Pengawasan Penyelenggaraan Pencatatan Sipil	Persentase Sosialisasi dan Komunikasi Pencatatan Sipil	100,00	630.000.000	0,00	0							0,00	0	0,00	0	-	-				
	2.12.01.03.2.03.04	Bimbingan Teknis terkait Pencatatan Sipil	Jumlah Bimtek yang dilaksanakan	5	630.000.000	0	0							0	0	0	0	-	-				
	<b>2.12.01.04</b>	<b>PROGRAM PENGELOLAAN INFORMASI ADMINISTRASI KEPENDUDUKAN</b>	<b>Pemanfaatan data kependudukan</b>	<b>65</b>	<b>2.499.451.225</b>	<b>53</b>	<b>505.796.000</b>							<b>70</b>	<b>788.252.900</b>	<b>53</b>	<b>505.796.000</b>	<b>76,19</b>	<b>64,17</b>				
			<b>Penyajian data kependudukan skala Provinsi dalam 1 Tahun</b>	<b>100,00</b>		<b>100,00</b>								<b>100,00</b>		<b>100,00</b>		<b>100,00</b>	<b>-</b>				
	<b>2.12.01.04.2.01</b>	<b>Pengumpulan Data Kependudukan dan Pemanfaatan dan Penyajian Database Kependudukan</b>	<b>Persentase Penyajian Data Kependudukan</b>	<b>100</b>	<b>625.000.000</b>	<b>75</b>	<b>104.224.950</b>							<b>100</b>	<b>106.319.500</b>	<b>75</b>	<b>104.224.950</b>	<b>75,00</b>	<b>98,03</b>				
	2.12.01.04.2.01.01	Pengolahan dan Penyajian Data Kependudukan	Jumlah data kependudukan yang di olah dan disajikan	10943330	473.000.000	2188666	89.403.000							2188666	91.320.700	2188666	89.403.000	100,00	97,90				
	2.12.01.04.2.01.02	Kerjasama Pemanfaatan Data Kependudukan	Jumlah kerjasama yang dilaksanakan	35,00	152.000.000	1,00	14.821.950							2,00	14.998.800	1,00	14.821.950	50,00	98,82				
	<b>2.12.01.04.2.03</b>	<b>Penyelenggaraan Pengelolaan Informasi Administrasi Kependudukan</b>	<b>Persentase data dan informasi kependudukan yang dimanfaatkan oleh pengguna</b>	<b>85</b>	<b>625.000.000</b>	<b>67</b>	<b>278.923.250</b>							<b>85</b>	<b>307.020.900</b>	<b>67</b>	<b>278.923.250</b>	<b>78,44</b>	<b>90,85</b>				
			<b>Persentase pemanfaatan data kependudukan berdasarkan Perjanjian kerja sama</b>	<b>60</b>		<b>47</b>								<b>60</b>		<b>47</b>		<b>77,78</b>	<b>-</b>				
	2.12.01.04.2.03.01	Koordinasi Antar Lembaga Pemerintah dan Lembaga Non-Pemerintah di Kabupaten/Kota dalam Penerbitan Pengelolaan Informasi Administrasi Kependudukan	jumlah monitoring evaluasi yang dilaksanakan	125	75.000.000	2	7.180.000							2	7.200.000	2	7.180.000	100,00	99,72				
	2.12.01.04.2.03.03	Fasilitasi Terkait Pengelolaan Informasi Administrasi Kependudukan	Jumlah fasilitasi pengelolaan informasi administrasi kependudukan	10	205.000.000	2	54.324.150							2	59.734.200	2	54.324.150	100,00	90,94				
	2.12.01.04.2.03.04	Penyelenggaraan Pemanfaatan Data Kependudukan	Jumlah Pemanfaatan Data yang dilaksanakan	10	150.000.000	2	138.374.900							2	149.998.500	2	138.374.900	100,00	92,25				
	2.12.01.04.2.03.06	Kerja Sama dengan Organisasi Masyarakat dan Perguruan Tinggi	Jumlah perjanjian kerjasama yang	4	75.000.000	0	0							0	0	0	0	-	-				
	2.12.01.04.2.03.07	Komunikasi, Informasi dan Edukasi Kepada Pemangku Kepentingan dan Masyarakat	Jumlah Publikasi Video, radio dan cetak banner yang dilaksanakan	29	120.000.000	5	79.044.200							5	90.088.200	5	79.044.200	100,00	87,74				
			Jumlah Sosialisasi yang Diselenggarakan	0		2								2		2	100,00	-					



NO	Kode	Urusan/Bidang Urusan Pemerintahan Daerah dan Program/Kegiatan/Sub Kegiatan	Indikator Kinerja Program (Outcome)/Kegiatan (Output Kegiatan/Sub Kegiatan (Output Sub Kegiatan)	Target RPJMD Kabupaten/Kota pada Tahun 2026 (akhir periode RPJMD)		Realisasi Target Kinerja Hasil Program dan Keluaran Kegiatan s/d tahun 2022		Target dan Realisasi Kinerja Program dan Keluaran Kegiatan Tahun 2021						Perkiraan Realisasi Capaian Target RPJMD sampai dengan tahun berjalan				Perangkat Daerah Penanggung Jawab	Ket		
				Target Program/Kegiatan RKPD tahun berjalan (tahun 2022)		Target RKPD Tahun 2021		Realisasi RKPD Tahun 2021		Tingkat Realisasi (%)		Realisasi Capaian Program dan Kegiatan s/d tahun 2022		Tingkat Capaian Realisasi Target s/d tahun 2022							
				K	Rp	K	Rp	K	Rp	K	Rp	K	Rp	K	Rp						
1	2	3	4	5		6		7		8		9		10		11		12		13	14
	2.12.01.04.2.04	Pembinaan dan Pengawasan Pengelolaan Informasi Administrasi Kependudukan	Persentase Monitoring, Evaluasi dan Pelaporan Kependudukan	100,00	1.249.451.225	133,33	353.742.900							100,00	374.912.500	133,33	353.742.900	133,33	94,35		
	2.12.01.04.2.03.01	Pembinaan dan Pengawasan Terkait Pengelolaan Informasi Administrasi Kependudukan	Jumlah Pembinaan dan pengawasan pengelolaan Informasi Administrasi Kependudukan yang dilaksanakan	20	957.500.000	4	292.747.800							4	294.912.700	4	292.747.800	100,00	99,27		
	2.12.01.04.2.03.03	Bimbingan Teknis terkait Pengelolaan Informasi Administrasi Kependudukan dan Pendayagunaan Data Kependudukan	jumlah bimtek yang dilaksanakan	14,00	291.951.225	5,00	60.995.100							3,00	79.999.800	5,00	60.995.100	166,67	76,24		
15	02:13	<b>URUSAN PEMERINTAHAN DINAS PEMBERDAYAAN MASYARAKAT DAN DESA</b>																			DINAS PEMBERDAYAAN MASYARAKAT DAN DESA
	2.13.01.01	<b>PROGRAM PENUNJANG URUSAN PEMERINTAHAN DAERAH KABUPATEN/KOTA</b>	Persentase pemenuhan kebutuhan penunjang perangkat daerah	95	25.315.163.680	127	5.002.655.659							94	5.826.236.375	127	5.002.655.659	79,38	144,82		
	2.13.01.01.2.01	<b>Perencanaan, Penganggaran, dan Evaluasi Kinerja Perangkat Daerah</b>	<b>Cakupan Pemenuhan dokumen perencanaan, penganggaran dan evaluasi kinerja perangkat daerah</b>	100	445.000.000	114	240.235.100							100	246.903.200	114	240.235.100	33,33	749,95		
	2.13.01.01.2.01.06	Koordinasi dan Penyusunan Laporan Capaian Kinerja dan Ikhtisar Realisasi Kinerja SKPD	Jumlah laporan evaluasi dan capaian kinerja perangkat daerah yang disusun	40,00	445.000.000	8,00	240.235.100							7,00	246.903.200	8,00	240.235.100	33,33	749,95		
	2.13.01.01.2.02	<b>Administrasi Keuangan Perangkat Daerah</b>	<b>Cakupan Pemenuhan Administrasi Keuangan Perangkat daerah</b>	100	19.605.128.680	100	3.382.345.562							100	4.104.568.851	100	3.382.345.562	116,67	158,70		
	2.13.01.01.2.02.01	Penyediaan Gaji dan Tunjangan ASN	Jumlah fasilitas pembayaran gaji dan tunjangan ASN	135	19.605.128.680	27	3.382.345.562							27	4.104.568.851	27	3.382.345.562	116,67	158,70		
	2.13.01.01.2.06	<b>Administrasi Umum Perangkat Daerah</b>	<b>Cakupan Pemenuhan Administrasi Umum Perangkat daerah</b>	100	2.466.285.000	111	655.310.383							100	710.201.500	111	655.310.383	92,15	55,65		
	2.13.01.01.2.06.01	Penyediaan Komponen Instalasi Listrik/Penerangan Bangunan Kantor	Jumlah komponen instalasi listrik/penerangan bangunan kantor yang disediakan	50	50.000.000	22	22.599.800							12	22.599.800	22	22.599.800	0,00	0,00		
	2.13.01.01.2.06.02	Penyediaan Peralatan dan Perlengkapan Kantor	Jumlah peralatan/perlengkapan kantor yang disediakan	25	500.000.000	2	216.397.079							2	237.427.000	2	216.397.079	0,00	0,00		
			Jumlah ATK yang disediakan	4250	132.500.000	850,00	26.151.100							850	26.151.100	850,00	26.151.100	0,00	0,00		
	2.13.01.01.2.06.03	Penyediaan Peralatan Rumah Tangga	Jumlah peralatan rumah tangga yang disediakan	3000,00	75.000.000	600,00	14.999.900							600,00	14.999.900	600,00	14.999.900	0,00	0,00		
	2.13.01.01.2.06.04	Penyediaan Bahan Logistik Kantor	Jumlah BBM yang disediakan	24000	300.000.000	5513	72.286.000							4798	77.437.500	5513	72.286.000	190,33	190,17		
	2.13.01.01.2.06.05	Penyediaan Barang Cetak dan Penggandaan	Jumlah Barang Cetak dan Penggandaan yang disediakan	25,00	90.000.000	5,00	17.430.100							5,00	17.430.100	5,00	17.430.100	-	-		
	2.13.01.01.2.06.06	Penyediaan Bahan Bacaan dan Peraturan Perundang-undangan	Jumlah bahan bacaan dan peraturan perundang-undangan yang disediakan	3675,00	24.990.000	745,00	4.160.000							735,00	4.998.000	745,00	4.160.000	101,67	161,67		
	2.13.01.01.2.06.08	Fasilitas Kunjungan Tamu	Jumlah Souvenir tamu yang disediakan	50	31.295.000	10	6.259.000							10	6.259.000	10	6.259.000	-	-		
			Jumlah makanan dan minuman tamu yang disediakan	1000	35.000.000	178	3.707.500							179	3.725.000	178	3.707.500	-	-		
	2.13.01.01.2.06.09	Penyelenggaraan Rapat Koordinasi dan Konsultasi SKPD	Jumlah fasilitas rapat koordinasi dan konsultasi yang dilaksanakan	350	1.000.000.000	107	223.219.904							85	233.639.100	107	223.219.904	222,22	55,01		
			Jumlah makanan dan minuman rapat yang disediakan	6500	227.500.000	1081	48.100.000							1159	65.535.000	1081	48.100.000	-	-		
		Pengadaan Barang Milik Daerah Penunjang Urusan Pemerintah Daerah	Cakupan Pengadaan Barang Milik Daerah Penunjang Urusan Pemerintah Daerah	100	50.000.000	100	6.804.600							100	6.804.600	100	6.804.600	-	-		
		Pengadaan Mebel	Jumlah Mebel yang disediakan	6	50.000.000	100	6.804.600							1	6.804.600	100	6.804.600	-	-		
	2.13.01.01.2.08	<b>Penyediaan Jasa Penunjang Urusan Pemerintahan Daerah</b>	<b>Cakupan penyediaan jasa penunjang urusan pemerintah daerah</b>	100	1.589.000.000	192	241.437.264							100	275.798.624	192	241.437.264	100,00	123,54		
	2.13.01.01.2.08.01	Penyediaan Jasa Surat Memurut	Jumlah materai yang disediakan	750	7.500.000	150	1.500.000							150	1.500.000	150	1.500.000	-	-		
	2.13.01.01.2.08.02	Penyediaan Jasa Komunikasi, Sumber Daya Air dan Listrik	Waktu penyediaan jasa komunikasi, sumber daya air dan listrik	60,00	575.000.000	12,00	82.137.264							12,00	114.998.624	12,00	82.137.264	100,00	88,89		
	2.13.01.01.2.08.04	Penyediaan Jasa Pelayanan Umum Kantor	Jumlah tenaga jasa pelayanan umum kantor yang terbanger per bulan	8,00	1.006.500.000	7,00	157.800.000							8,00	159.300.000	7,00	157.800.000	100,00	150,00		

NO	Kode	Urusan/Bidang Urusan Pemerintahan Daerah dan Program/Kegiatan/Sub Kegiatan	Indikator Kinerja Program (Outcome)/Kegiatan (Output Kegiatan)/Sub Kegiatan (Output Sub Kegiatan)	Target RPJMD Kabupaten/Kota pada Tahun 2026 (akhir periode RPJMD)		Realisasi Target Kinerja Hasil Program dan Keluaran Kegiatan s/d tahun 2022		Target dan Realisasi Kinerja Program dan Keluaran Kegiatan Tahun 2021			Target Program/Kegiatan RKPD tahun berjalan (tahun 2022)		Perkiraan Realisasi Capaian Target RPJMD sampai dengan tahun berjalan				Perangkat Daerah Penanggung Jawab	Ket			
				5		6		7		8		9		10		11			12		
				K	Rp	K	Rp	K	Rp	K	Rp	K	Rp	K	Rp	K			Rp	K	Rp
1	2	3	4	5		6		7		8		9		10		11		12		13	14
	2.13.01.01.2.09	Pemeliharaan Barang Milik Daerah Penunjang Urusan Pemerintahan Daerah	Cakupan pemeliharaan barang milik daerah penunjang urusan pemerintahan	100	1.209.750.000	120	476.522.750					100	481.959.600	120	476.522.750	62,50	33,90				
	2.13.01.01.2.09.01	Penyediaan Jasa Pemeliharaan, Biaya Pemeliharaan dan Pajak Kendaraan Perorangan Dinas atau Kendaraan Dinas Jabatan	Jumlah kendaraan Dinas Jabatan yang dipelihara	1	194.750.000	1	19.610.300					1	19.999.600	1	19.610.300	0,00	0,00				
	2.13.01.01.2.09.02	Penyediaan Jasa Pemeliharaan, Biaya Pemeliharaan, Pajak dan Perizinan Kendaraan Dinas Operasional / Lapangan	Jumlah kendaraan Dinas Operasional/lapangan yang dipelihara	10	100.000.000	10	16.190.800					10	20.000.000	10	16.190.800	-	-				
	2.13.01.01.2.09.06	Pemeliharaan Peralatan dan Mesin Lainnya	Jumlah Peralatan dan mesin lainnya yang dipelihara	130	90.000.000	25	16.960.000					25	16.960.000	25	16.960.000	0,00	0,00				
		Pemeliharaan / Rehabilitasi Gedung Kantor atau Bangunan Lainnya	Jumlah gedung kantor/ bangunan lainnya yang dipelihara / direhabilitasi	1	700.000.000	1	199.334.650					1	200.000.000	1	199.334.650	-	-				
	2.13.01.01.2.09.10	Pemeliharaan / Rehabilitasi Sarana dan Prasarana Gedung Kantor atau Bangunan Lainnya	Jumlah sarana prasarana gedung kantor/ bangunan lainnya yang dipelihara / direhabilitasi	10	125.000.000	8	224.427.000					8	225.000.000	8	224.427.000	0,00	0,00				
	2.13.01.02	PROGRAM PENATAAN DESA	Persentase kelembagaan desa yang ditata sesuai standar	90,00	500.000.000	45,00	41.861.669					50,00	117.267.600	45,00	41.861.669	-	-				
	2.13.01.02.2.01	Penyelenggaraan Penataan Desa	Cakupan Penyelenggaraan Penataan Desa	90,00	500.000.000	100,00	41.861.669					85,00	117.267.600	100,00	41.861.669	-	-				
	2.13.01.02.2.01.02	Fasilitasi Tata Wilayah Desa	Jumlah Dokumen norma standar, prosedur dan kriteria (NSPK) Pemerintahan Desa yang disusun	5	500.000.000	1,00	41.861.669					1	117.267.600	1,00	41.861.669	-	-				
	2.13.01.02.03	PROGRAM PENINGKATAN KERJASAMA DESA	Jumlah Desa yang Melaksanakan Kerjasama Desa	189,00	550.000.000	75,00	94.565.700					50,00	106.174.900	75,00	94.565.700	350,00	161,90				
			Jumlah Badan Usaha Milik Desa (BUMDES) yang berkembang	75		52,38	0					40		52,38	0	-	-				
	2.13.01.02.03.2.01	Fasilitasi Kerja sama antar Desa	Cakupan Fasilitasi kerja sama antar desa	90,00	550.000.000	100,00	94.565.700					85,00	106.174.900	100,00	94.565.700	-	161,90				
	2.13.01.02.03.2.01.01	Fasilitasi Kerja Sama Antar Desa dalam Kabupaten/Kota	Laporan monitoring, evaluasi dan rekomendasi perkembangan Bumdesa Bersama	5	250.000.000	1,00	46.128.300					1	51.550.000	1,00	46.128.300	-	74,34				
	2.13.01.02.03.2.01.03	Fasilitasi Pembangunan Kawasan Perdesaan	Laporan monitoring, evaluasi dan rekomendasi perkembangan Bumdesa Bersama di Kawasan Perdesaan	5	300.000.000	1,00	48.437.400					1	54.624.900	1,00	48.437.400	-	-				
	2.13.01.02.04	PROGRAM ADMINISTRASI PEMERINTAHAN DESA	Jumlah aparatur dan pengurus kelembagaan desa yang memiliki kompetensi dalam tata kelola Pemdes	95	29.711.481.790	65,00	4.766.769.443					75	5.510.679.558	65,00	4.766.769.443	-	-				
	2.13.01.02.04.2.01	Pembinaan dan Pengawasan Penyelenggaraan Administrasi Pemerintahan Desa	Cakupan Pembinaan dan Pengawasan Penyelenggaraan Pemerintahan Desa	85	29.711.481.790	98,89	4.766.769.443					80	5.510.679.558	98,89	4.766.769.443	837,00	-				
	2.13.01.02.04.2.01.01	Fasilitasi Penyelenggaraan Administrasi Pemerintahan Desa	Jumlah Desa dengan layanan Smart kampung yang baik	189	1.000.000.000	5,00	106.159.100					5	151.732.100	5,00	106.159.100	-	-				
			Persentase aparatur pemerintahan desa yang memahami aturan perundang-undangan desa	90	250.000.000	70,00	29.274.200					75	49.472.200	70,00	29.274.200	-	-				
			Jumlah fasilitasi pembayaran BPJS Kesehatan Aparatur Desa dan BPJS ketenagakerjaan BPD	120,00	17.776.481.790	24,00	3.153.050.919					24,00	3.555.296.358	24,00	3.153.050.919	-	-				
			Honorarium Pembahas ketahanan pangan Desa		2.910.000.000	2.223,00	563.950.000					2306	582.975.000	2.223,00	563.950.000	-	-				
	2.13.01.02.04.2.01.03	Fasilitasi Penyusunan Perencanaan Pembangunan Desa	Jumlah fasilitasi pelaksanaan musrenbang desa	125	450.000.000	24,00	21.662.500					24	55.409.800	24,00	21.662.500	-	-				
	2.13.01.02.04.2.01.04	Fasilitasi Pengelolaan Keuangan Desa	Jumlah pembinaan yang dilaksanakan	300	400.000.000	25,00	70.139.800					25	70.994.200	25,00	70.139.800	-	-				
			Laporan Monev dan rekomendasi Pengelolaan DD/ADD			1,00						1,00		1,00	-	-					
	2.13.01.02.04.2.01.05	Pembinaan Peningkatan Kapasitas Aparatur Pemerintah Desa	Persentase aparatur pemerintah desa yang paham tentang tata kelola keuangan desa	90	750.000.000	70,00	47.615.800					75	48.043.800	70,00	47.615.800	-	-				
			Persentase Aparatur Pemerintahan Desa dan BPD yang memahami tata kelola penyelenggaraan Pemerintahan Desa	90	1.200.000.000	75,00	283.436.024					75	342.980.500	75,00	283.436.024	-	-				

NO	Kode	Urusan/Bidang Urusan Pemerintahan Daerah dan Program/Kegiatan/Sub Kegiatan	Indikator Kinerja Program (Outcome)/Kegiatan (Output Kegiatan)/Sub Kegiatan (Output Sub Kegiatan)	Target RPJMD Kabupaten/Kota pada Tahun 2026 (akhir periode RPJMD)		Realisasi Target Kinerja Hasil Program dan Keluaran Kegiatan s/d tahun 2022		Target dan Realisasi Kinerja Program dan Keluaran Kegiatan Tahun 2021						Perkiraan Realisasi Capaian Target RPJMD sampai dengan tahun berjalan				Perangkat Daerah Penanggung Jawab	Ket		
				K	Rp	K	Rp	Target RPKD Tahun 2021		Realisasi RPKD Tahun 2021		Tingkat Realisasi (%)		Target Program/Kegiatan RPKD tahun berjalan (tahun 2022)		Realisasi Capaian Program dan Kegiatan s/d tahun 2022				Tingkat Capaian Realisasi Target s/d tahun 2022	
								K	Rp	K	Rp	K	Rp	K	Rp	K	Rp			K	Rp
			Persentase Aparatur Pemerintahan Desa yang memahami tata kelola Aset Desa	90	600.000.000	80,00	63.793.300							75	83.143.800	80,00	63.793.300	-	-		
			Laporan Evaluasi Kinerja Pemerintahan Desa dan BPD	10	600.000.000	2,00	70.351.500							2	105.421.500	2,00	70.351.500	-	-		
	2.13.01.02.04.2.01.08	Pembinaan dan Pemberdayaan BUM Desa dan Lembaga Kerja sama antar Desa	Jumlah Bumdesa dengan menajemen pengelolaan yang baik	15	750.000.000	3,00	60.260.800							3	72.355.000	3,00	60.260.800	-	-		
			Persentase pengurus Bumdesa yang paham tata kelola Bumdesa/Bumdesma yang baik	85,00	750.000.000	80,00	137.868.200							60,00	150.605.300	80,00	137.868.200	150,00	-		
			Jumlah Fasilitas Program Pemberdayaan Bumdesa, Desa Berdaya, Jatim Puspa 2022 yg dilaksanakan	120,00	625.000.000	23,00	64.164.800							24,00	125.000.000	23,00	64.164.800	-	-		
	2.13.01.02.04.2.01.09	Penyelenggaraan Pemilihan, Pengangkatan dan Pemberhentian Kepala Desa	Jumlah Fasilitas Penyelenggaraan Pemilihan, Pengangkatan dan Pemberhentian Kepala Desa yang dilaksanakan	100,00	1.250.000.000	10,00	13.650.000							12,00	25.000.000	10,00	13.650.000	-	-		
	2.13.01.02.04.2.01.11	Fasilitas Penyusunan Profil Desa	Persentase Desa/Kelurahan yang memperbarui Profil Desanya	100	400.000.000	60,00	81.392.500							75	92.250.000	60,00	81.392.500	-	-		
	2.13.01.05	<b>PROGRAM PEMBERDAYAAN LEMBAGA KEMASYARAKATAN, LEMBAGA ADAT DAN MASYARAKAT HUKUM ADAT</b>	<b>Persentase lembaga kemasyarakatan dan lembaga adat di desa yang terfasilitasi dalam peningkatan kapasitas dan diberdayakan</b>	<b>85,00</b>	<b>4.021.709.500</b>	<b>60,00</b>	<b>763.001.700</b>							<b>65,00</b>	<b>801.999.800</b>	<b>60,00</b>	<b>763.001.700</b>	-	<b>365,48</b>		
			Jumlah Peningkatan Desa yang Lembaga kemasyarakatan dan lembaga adatnya melaksanakan kegiatan ekonomi produktif dan pemberdayaan	9		3	0							5		3	0	-	-		
	2.13.01.05.2.01	<b>Pemberdayaan Lembaga Kemasyarakatan yang Bergerak di Bidang Pemberdayaan Desa dan Lembaga Adat Tingkat Daerah Kabupaten/Kota serta Pemberdayaan Masyarakat Hukum Adat yang Masyarakat Pelakunya Hukum Adat yang Sama dalam Daerah Kabupaten/Kota</b>	<b>Cakupan Pemberdayaan Lembaga Kemasyarakatan yang Bergerak di Bidang Pemberdayaan Desa dan Lembaga Adat Tingkat Daerah Kabupaten/Kota serta Pemberdayaan Masyarakat Hukum Adat yang Masyarakat Pelakunya Hukum Adat yang Sama dalam Daerah Kabupaten/Kota</b>	<b>85</b>	<b>4.021.709.500</b>	<b>103,21</b>	<b>763.001.700</b>							<b>85</b>	<b>801.999.800</b>	<b>103,21</b>	<b>763.001.700</b>	<b>1228,57</b>	<b>365,48</b>		
	2.13.01.05.2.01.01	Fasilitasi Penataan, Pemberdayaan dan Pendayagunaan Kelembagaan Lembaga Kemasyarakatan Desa/Kelurahan (RT, RW, PKK, Posyandu, LPM, dan Karang Taruna), Lembaga Adat Desa/Kelurahan dan Masyarakat Hukum Adat	Jumlah lembaga kemasyarakatan desa yang terfasilitasi penataan kelembagaannya	300,00	323.739.500	50,00	64.747.900							50,00	64.747.900	50,00	64.747.900	#DIV/0!	#DIV/0!		
	2.13.01.05.2.01.02	Peningkatan Kapasitas Kelembagaan Lembaga Kemasyarakatan Desa/Kelurahan (RT, RW, PKK, Posyandu, LPM, dan Karang Taruna), Lembaga Adat Desa/Kelurahan dan Masyarakat Hukum Adat	Persentase Kader Pembangunan Manusia yang memahami tugas dan fungsinya dengan baik	90	295.387.500	80,00	58.977.500							80	59.077.500	80,00	58.977.500	-	-		
			Persentase Kader posyandu yang memahami tugas dan fungsinya dengan baik	90	240.000.000	72,00	46.425.000							75	48.000.000	72,00	46.425.000	-	-		
			Persentase Satgas PK Desa yang mendapatkan peningkatan kapasitas		250.000.000	50,00	42.595.700							50,00	44.179.100	50,00	42.595.700	-	-		
	2.13.01.05.2.01.05	Fasilitasi Pengembangan Usaha Ekonomi Masyarakat dan Pemerintah Desa dalam Meningkatkan Pendapatan Asli Desa	Jumlah Video potensi ekonomi Bumdesa yang tersusun	189	749.998.000	52,00	139.269.600							60	149.999.600	52,00	139.269.600	-	-		
			Persentase operator yang memahami aplikasi kanggo riko	95,00	85.500.000	80,00	13.076.000							80,00	17.100.000	80,00	13.076.000	-	51,13		
	2.13.01.05.2.01.09	Fasilitasi Tim Penggerak PKK dalam Penyelenggaraan Gerakan Pemberdayaan Masyarakat dan Kesejahteraan Keluarga	Jumlah Fasilitas dan pembinaan PKK yang dilaksanakan	125	587.076.500	32,00	104.963.700							25	117.415.300	32,00	104.963.700	300,00	692,94		

NO	Kode	Urusan/Bidang Urusan Pemerintahan Daerah dan Program/Kegiatan/Sub Kegiatan	Indikator Kinerja Program (Outcome)/Kegiatan (Output Program)/Sub Kegiatan (Output Sub Kegiatan)	Target RPJMD Kabupaten/Kota pada Tahun 2026 (akhir periode RPJMD)		Realisasi Target Kinerja Hasil Program dan Keluaran Kegiatan s/d tahun 2022		Target dan Realisasi Kinerja Program dan Keluaran Kegiatan Tahun 2021						Target Program/Kegiatan RKPD tahun berjalan (tahun 2022)				Perkiraan Realisasi Capaian Target RPJMD sampai dengan tahun berjalan				Perangkat Daerah Penanggung Jawab	Ket
								Target RKPD Tahun 2021		Realisasi RKPD Tahun 2021		Tingkat Realisasi (%)				Realisasi Capaian Program dan Kegiatan s/d tahun 2022		Tingkat Capaian Realisasi Target s/d tahun 2022					
				K	Rp	K	Rp	K	Rp	K	Rp	K	Rp	K	Rp	K	Rp	K	Rp				
1	2	3	4	5		6		7		8		9		10		11		12		13	14		
			Persentase kader dasawisma yang mendapatkan peningkatan kapasitas	95,00	778.531.500	40,00	147.172.200							35,00	155.706.300	40,00	147.172.200	-	-				
			Persentase kader PKK yang mendapatkan peningkatan kapasitas	95	531.476.500	75,00	106.295.300							70	106.295.300	75,00	106.295.300	-	0,00				
			Jumlah Pelaksana terbaik 10 program Pokok PKK	15	180.000.000	3	39.478.800							3	39.478.800	3	39.478.800	-	-				
16	02:12	<b>URUSAN PEMERINTAHAN DINAS PERHUBUNGAN</b>																					
	2.12.01.01	<b>PROGRAM PENUNJANG KEBUTUHAN PEMERINTAHAN DAERAH KABUPATEN/KOTA</b>	<b>Persentase pemenuhan kebutuhan penunjang Perangkat Daerah</b>	<b>93,50</b>	<b>33.881.928.680</b>	<b>102,22</b>	<b>7.103.939.064</b>							<b>92,50</b>	<b>8.875.677.773</b>	<b>102,22</b>	<b>7.103.939.064</b>	<b>59,61</b>	<b>136,91</b>				
	2.12.01.01.2.01	<b>Perencanaan, Penganggaran, dan Evaluasi Kinerja Perangkat Daerah</b>	<b>Cakupan perencanaan, penganggaran, dan evaluasi kinerja perangkat daerah</b>	<b>100</b>	<b>60.851.890</b>	<b>100</b>	<b>119.845.794</b>							<b>100</b>	<b>128.296.300</b>	<b>100</b>	<b>119.845.794</b>	<b>26,67</b>	<b>90,63</b>				
	2.12.01.01.2.01.01	Penyusunan Dokumen Perencanaan Perangkat Daerah	Jumlah Dokumen Perencanaan yang disusun	45	35.729.500	9	34.619.700							9	34.722.500	9	34.619.700	66,67	27,36				
	2.12.01.01.2.01.02	Koordinasi dan Penyusunan Dokumen RKA-SKPD	Jumlah Koordinasi Asistensi Ke Dirjen Dukung	20,00	7.000.000	4,00	40.172.619							4,00	45.871.600	4,00	40.172.619	-	-				
	2.12.01.01.2.01.06	Koordinasi dan Penyusunan Laporan Capaian Kinerja dan Ikhtisar Realisasi Kinerja SKPD	Jumlah Penyajian data dan penyusunan pelaporan penyelenggaraan kependudukan yang dilaksanakan	10	12.122.390	2	45.053.475							2	47.702.200	2	45.053.475	0,00	160,52				
	2.12.01.01.2.01.07	Evaluasi Kinerja Perangkat Daerah	Jumlah Dokumen Pembangunan Zona Integritas yang disusun	5	6.000.000	0	0							0	0	0	0	-	-				
			Pembentukan tim lintas sektor terkait Pencapaian target nasional yang dilaksanakan	5		0								0		0		-	-				
	2.12.01.01.2.02	<b>Administrasi Keuangan Perangkat Daerah</b>	<b>Cakupan administrasi keuangan perangkat daerah</b>	<b>100,00</b>	<b>24.360.578.687</b>	<b>100,00</b>	<b>4.188.331.354</b>							<b>100,00</b>	<b>5.767.094.024</b>	<b>100,00</b>	<b>4.188.331.354</b>	<b>188,24</b>	<b>148,22</b>				
	2.12.01.01.2.02.01	Penyediaan Gaji dan Tunjangan ASN	Jumlah Dokumen Penyediaan gaji dan dokumen akuntansi yang dilaksanakan	70	24.338.578.687	14	4.148.460.104							14	5.727.096.524	14	4.148.460.104	180,00	150,04				
	2.12.01.01.2.02.07	Koordinasi dan Penyusunan Laporan Keuangan Bulanan/Triwulanan/Semester an SKPD	Jumlah dokumen laporan akuntansi yang dilaksanakan	40	22.000.000	8	39.871.250							8	39.997.500	8	39.871.250	200,00	47,44				
	2.12.01.01.2.06	<b>Administrasi Umum Perangkat Daerah</b>	<b>Cakupan Administrasi Umum Perangkat Daerah</b>	<b>100</b>	<b>798.000.000</b>	<b>93</b>	<b>791.435.971</b>							<b>100</b>	<b>830.383.200</b>	<b>93</b>	<b>791.435.971</b>	<b>108,59</b>	<b>125,24</b>				
	2.12.01.01.2.06.01	Penyediaan Komponen Instalasi Listrik/Penerangan bangunan kantor	Jumlah Komponen Instalasi Listrik yang disediakan	200	50.000.000	40	38.442.900							40	39.993.400	40	38.442.900	0,00	0,00				
	2.12.01.01.2.06.02	Penyediaan Peralatan dan Perlengkapan Kantor	Jumlah Alat Tulis Kantor yang Disediakan	375	150.000.000	75	48.217.000							75	49.999.800	75	48.217.000	100,00	90,68				
			Jumlah pengadaan peralatan Kpt-el / penunjang pelayanan Administrasi Kependudukan	750		0								150		0		-	-				
	2.12.01.01.2.06.03	Penyediaan Peralatan Rumah Tangga	Jumlah Peralatan Rumah Tangga yang Disediakan	250	50.000.000	46	73.935.200							46	89.999.900	46	73.935.200	152,94	264,01				
	2.12.01.01.2.06.04	Penyediaan Bahan Logistik Kantor	Jumlah makanan dan minuman rapat yang disediakan	10000	75.000.000	1178	113.694.750							1178	114.987.500	1178	113.694.750	100,00	161,75				
			jumlah pengadaan BBM yang disediakan	43000,00		7154,00								7154,77		7154,00		58,09	-				
	2.12.01.01.2.06.05	Penyediaan Barang Cetak dan Pengandaian	Jumlah barang cetakan yang disediakan	18000	40.000.000	17000	29.471.400							17000	30.000.000	17000	29.471.400	206,00	100,37				
	2.12.01.01.2.06.06	Penyediaan Bahan Bacaan dan Peraturan Perundang-Undangan	Jumlah Bahan Bacaan dan Peraturan Perundang-Undangan yang Disediakan	12500	12.500.000	757	4.175.000							757	5.406.600	757	4.175.000	164,06	178,76				
	2.12.01.01.2.06.08	Fasilitas Kunjungan Tamu	Jumlah makanan dan minuman tamu yang diadakan	5000,00	15.000.000	0,00	0							0,00	0	0,00	0	-	-				
			Jumlah Plakat yang disediakan	250		0								0		0		-	-				
	2.12.01.01.2.06.09	Penyelenggaraan Rapat Koordinasi dan Konsultasi SKPD	Jumlah Rapat-Rapat Koordinasi dan Konsultasi ke Luar Daerah	625	340.500.000	175	483.499.721							125	499.996.000	175	483.499.721	150,00	141,42				
	2.12.01.01.2.06.10	Penatausahaan Arsip Dinamis pada SKPD	Jumlah Peralatan Arsip yang disediakan	2500	15.000.000	0	0							0	0	0	0	-	-				
	2.12.01.01.2.06.11	Dukungan Pelaksanaan Sistem Pemerintahan Berbasis Elektronik pada SKPD	Jumlah Software yang di diadakan	4,00	50.000.000	0,00	0							0,00	0	0,00	0	-	-				
	2.12.01.01.2.07	<b>Pengadaan Barang Milik Daerah Penunjang Urusan Pemerintah Daerah</b>	<b>Cakupan Pengadaan Barang Milik Daerah Penunjang Urusan Pemerintah Daerah</b>	<b>100</b>	<b>50.000.000</b>	<b>100</b>	<b>159.135.640</b>							<b>100</b>	<b>184.688.800</b>	<b>100</b>	<b>159.135.640</b>	<b>0,00</b>	<b>0,00</b>				

NO	Kode	Urusan/Bidang Urusan Pemerintahan Daerah dan Program/Kegiatan/Sub Kegiatan	Indikator Kinerja Program (Outcome)/Kegiatan (Output Kegiatan)/Sub Kegiatan (Output Sub Kegiatan)	Target RPJMD Kabupaten/Kota pada Tahun 2026 (akhir periode RPJMD)		Realisasi Target Kinerja Hasil Program dan Keluaran Kegiatan s/d tahun 2022		Target dan Realisasi Kinerja Program dan Keluaran Kegiatan Tahun 2021			Target Program/Kegiatan RKPd tahun berjalan (tahun 2022)		Perkiraan Realisasi Capaian Target RPJMD sampai dengan tahun berjalan				Perangkat Daerah Penanggung Jawab	Ket			
				K	Rp	K	Rp	K	Rp	K	Rp	K	Rp	Realisasi Capaian Program dan Kegiatan s/d tahun 2022		Tingkat Capaian Realisasi Target s/d tahun 2022					
														K	Rp	K			Rp		
1	2	3	4	5		6		7		8		9		10		11		12		13	14
	2.12.01.01.2.07.05	Pengadaan Mebel	Jumlah Paket Mebel yang Disediakan	125	20.000.000	1	3.690.000					1	3.710.300	1	3.690.000	0,00	0,00				
	2.12.01.01.2.07.06	Pengadaan Peralatan dan Mesin Lainnya	Jumlah Unit Peralatan dan Mesin Lainnya yang Disediakan	175	22.000.000	35	155.445.640					35	180.978.500	35	155.445.640	0,00	0,00				
	2.12.01.01.2.07.08	Pengadaan Aset Tak Berwujud	Jumlah Software yang diadakan	1	8.000.000	0	0					0	0	0	0	-	-				
	<b>2.12.01.01.2.08</b>	<b>Penyediaan Jasa Penunjang Urusan Pemerintahan Daerah</b>	<b>Cakupan Penyediaan Jasa Penunjang Urusan Pemerintahan Daerah</b>	<b>100</b>	<b>8.485.350.000</b>	<b>100</b>	<b>1.408.717.662</b>					<b>100</b>	<b>1.513.449.766</b>	<b>100</b>	<b>1.408.717.662</b>	<b>99,61</b>	<b>135,42</b>				
	2.12.01.01.2.08.01	Penyediaan Jasa Surat Menyurat	Jumlah Laporan Penyediaan Jasa Surat Menyurat	32000,00	1.354.424.125	7500,00	80.193.000					7500,00	127.830.000	7500,00	80.193.000	100,00	61,34				
	2.12.01.01.2.08.02	Penyediaan Jasa Komunikasi, Sumber Daya Air dan Listrik	Jumlah Laporan Penyediaan Jasa Komunikasi, Sumber Daya Air dan Listrik yang Disediakan	48	171.111.875	48	189.624.662					48	246.719.766	48	189.624.662	100,00	116,20				
	2.12.01.01.2.08.04	Penyediaan Jasa Pelayanan Umum Kantor	Jumlah Laporan Penyediaan Jasa Pelayanan Umum Kantor yang Disediakan	3480	6.959.814.000	688	1.138.900.000					688	1.138.900.000	688	1.138.900.000	98,85	149,08				
	<b>2.12.01.01.2.09</b>	<b>Kegiatan Pemeliharaan Barang Milik Daerah Penunjang Urusan Pemerintahan Daerah</b>	<b>Cakupan Pemeliharaan Barang Milik Daerah Penunjang Urusan Pemerintahan Daerah</b>	<b>100</b>	<b>127.148.103</b>	<b>120</b>	<b>436.472.643</b>					<b>100</b>	<b>451.765.683</b>	<b>120</b>	<b>436.472.643</b>	<b>14,73</b>	<b>0,28</b>				
	2.12.01.01.2.09.01	Penyediaan Jasa Pemeliharaan, Biaya Pemeliharaan dan Pajak Kendaraan Perorangan Dinas atau Kendaraan Dinas Jabatan	Jumlah Kendaraan Perorangan Dinas atau Kendaraan Dinas Jabatan yang Dipelihara dan dibayarkan Pajaknya	5	28.417.300	2	18.394.500					1	22.118.500	2	18.394.500	0,00	0,00				
	2.12.01.01.2.09.02	Penyediaan Jasa Pemeliharaan, Biaya Pemeliharaan, Pajak dan Perizinan Kendaraan Dinas Operasional dan Lapangan	Jumlah Kendaraan Dinas Operasional atau Lapangan yang Dipelihara dan dibayarkan Pajak dan Perizinannya	10	54.334.000	4	33.174.400					4	39.921.700	4	33.174.400	100,00	1,06				
	2.12.01.01.2.09.06	Pemeliharaan Peralatan dan Mesin Lainnya	Jumlah Peralatan dan Mesin Lainnya yang Dipelihara	250	20.000.000	67	49.876.000					67	53.606.000	67	49.876.000	0,00	0,00				
	2.12.01.01.2.09.08	Pemeliharaan Aset Tak Berwujud	Jumlah Aset Tak Berwujud yang Dipelihara	4	10.000.000	0	0					0	0	0	0	-	-				
	2.12.01.01.2.09.09	Pemeliharaan/Rehabilitasi Gedung Kantor dan Bangunan Lainnya	Jumlah Gedung Kantor dan Bangunan Lainnya yang Dipelihara/Direhabilitasi	1	14.396.803	1	135.721.743					1	136.119.483	1	135.721.743	-	-				
	2.12.01.01.2.09.10	Pemeliharaan/Rehabilitasi Sarana dan Prasarana Gedung Kantor atau Bangunan Lainnya	Jumlah Sarana dan Prasarana Gedung Kantor atau Bangunan Lainnya yang Dipelihara/Direhabilitasi	1	0	2	199.306.000					2	200.000.000	2	199.306.000	-	-				
	<b>2.12.01.02</b>	<b>PROGRAM PENDAFTARAN PENDUDUK</b>	<b>Perekaman KTP-el</b>	<b>99,80</b>	<b>2.139.269.174</b>	<b>98,88</b>	<b>2.917.392.800</b>					<b>99,20</b>	<b>3.423.797.700</b>	<b>98,88</b>	<b>2.917.392.800</b>	<b>100,00</b>	<b>3991,26</b>				
			<b>Rasio penduduk ber-KTP per satuan penduduk</b>	<b>100</b>		<b>100</b>						<b>100</b>		<b>100</b>	<b>100,00</b>	<b>-</b>					
	<b>2.12.01.02.2.01</b>	<b>Pelayanan Pendaftaran Penduduk</b>	<b>Persentase Kepemilikan KIA</b>	<b>60</b>	<b>2.139.269.174</b>	<b>55</b>	<b>2.917.392.800</b>					<b>40</b>	<b>3.423.797.700</b>	<b>55</b>	<b>2.917.392.800</b>	<b>100,00</b>	<b>3991,26</b>				
			<b>Persentase Kepemilikan KK</b>	<b>98</b>		<b>88</b>						<b>90</b>		<b>88</b>	<b>100,00</b>	<b>-</b>					
	2.12.01.02.2.01.01	Pendataan Penduduk Non Permanen dan Rentan Administrasi Kependudukan	Jumlah Dokumen Hasil Pendataan Penduduk Non Permanen dan Rentan Administrasi Kependudukan	20	150.000.000	0	0					0	0	0	0	-	-				
	2.12.01.02.2.01.02	Pencatatan, Penatausahaan dan Penerbitan Dokumen Atas Pendaftaran Penduduk	Jumlah KIA yang diterbitkan	750000	1.904.269.174	83503	2.763.862.800					84050	3.268.598.000	83503	2.763.862.800	135,92	-				
			Jumlah KK yang diterbitkan	420250		210461						215000		210461	121,58	-					
			Jumlah KTP- el yang di terbitkan	1075000		99169						150000		99169	100,00	-					
	2.12.01.02.2.01.04	Peningkatan Pelayanan Pendaftaran Penduduk	Jumlah jemput bola dan penyelesaian masalah yang dilaksanakan	250	60.000.000	52	5.132.200					50	5.199.700	52	5.132.200	271,43	0,00				
			Jumlah Jenis Pelayanan Pendaftaran penduduk yang di tingkatan	20,00		5,00						5,00		5,00	50,00	-					
	2.12.01.02.2.01.05	Pencatatan, Penatausahaan dan Penerbitan Dokumen Atas Pelaporan Peristiwa Kependudukan	Jumlah SKPwNI yang di terbitkan	79780	25.000.000	21295	148.397.800					12791	150.000.000	21295	148.397.800	166,41	49,20				
	<b>2.12.01.03</b>	<b>PROGRAM PENCATATAN SIPIL</b>	<b>Persentase cakupan kepemilikan akta kelahiran pada anak usia 0-17 tahun</b>	<b>90</b>	<b>2.295.195.244</b>	<b>95</b>	<b>617.002.400</b>					<b>92</b>	<b>643.439.400</b>	<b>95</b>	<b>617.002.400</b>	<b>100,00</b>	<b>892,85</b>				
			<b>Persentase cakupan kepemilikan akta cerai pada semua individu yang perceraianya dilaporkan</b>	<b>100</b>		<b>100</b>						<b>100</b>		<b>100</b>	<b>100,00</b>	<b>-</b>					

NO	Kode	Urusan/Bidang Urusan Pemerintahan Daerah dan Program/Kegiatan/Sub Kegiatan	Indikator Kinerja Program (Outcome)/Kegiatan (Output Kegiatan)/Sub Kegiatan (Output Sub Kegiatan)	Target RPJMD Kabupaten/Kota pada Tahun 2026 (akhir periode RPJMD)		Realisasi Target Kinerja Hasil Program dan Keluaran Kegiatan s/d tahun 2022		Target dan Realisasi Kinerja Program dan Keluaran Kegiatan Tahun 2021						Target Program/Kegiatan RKPD tahun berjalan (tahun 2022)				Perkiraan Realisasi Capaian Target RPJMD sampai dengan tahun berjalan				Perangkat Daerah Penanggung Jawab	Ket
								Target RKPD Tahun 2021		Realisasi RKPD Tahun 2021		Tingkat Realisasi (%)				Realisasi Capaian Program dan Kegiatan s/d tahun 2022		Tingkat Capaian Realisasi Target s/d tahun 2022					
				K	Rp	K	Rp	K	Rp	K	Rp	K	Rp	K	Rp	K	Rp	K	Rp				
1	2	3	4	5		6		7		8		9		10		11		12		13	14		
			Persentase cakupan kepemilikan buku nikah/akta perkawinan pada semua pasangan yang perkawinannya dilaporkan	100		100								100		100		100,00	-				
	2.12.01.03.2.01	Pelayanan Pencatatan Sipil	Persentase Kepemilikan Akta Kelahiran	92	1.035.195.244	95	617.002.400							92	643.439.400	95	617.002.400	100,00	892,85				
			Persentase Kepemilikan Akta Kematian	92		96								92		96		100,00	-				
			Persentase Kepemilikan Akta Perceraian	92,00		100,00								92,00		100,00		100,00	-				
			Persentase Kepemilikan Akta Perkawinan	92		100								92		100		100,00	-				
	2.12.01.03.2.01.01	Pencatatan, Penatausahaan dan Penerbitan Dokumen atas Pelaporan Peristiwa Penting	Jumlah Akta Kelahiran yang diterbitkan	173087	800.000.000	31015	313.704.450							33260	324.318.200	31015	313.704.450	-	-				
			Jumlah Akta Kematian yang diterbitkan	68256		12904								13116		12904		-	-				
			Jumlah Akta Perkawinan yang diterbitkan	1980		321								380		321		-	-				
			Jumlah Akta Perceraian yang diterbitkan	880		123								168		123		-	-				
	2.12.01.03.2.01.02	Peningkatan dalam Pelayanan Pencatatan Sipil	Jumlah jenis Pelayanan Pencatatan Sipil yang di tingkatkan	10	55.000.000	0	169.840.700							0	175.679.200	0	169.840.700	-	153,41				
			Jumlah Pelayanan Keliling yang dilaksanakan	500,00		59,00								96,00		59,00		142,86	-				
	2.12.01.03.2.01.05	Pengadaan Dokumen Kependudukan selain Blangko KTP-El, Formulir, dan Buku terkait Pencatatan Sipil sesuai dengan Kebutuhan	Jumlah Pengadaan Dokumen Kependudukan terkait Pencatatan Sipil yang dilaksanakan	170	180.195.244	2	133.457.250							2	143.442.000	2	133.457.250	-	-				
	2.12.01.03.2.02	Penyelenggaraan Pencatatan Sipil	Persentase Bimbingan teknis Administrasi Peristiwa Penting	100	630.000.000	0	0							0	0	0	0	-	-				
	2.12.01.03.2.02.08	Sosialisasi terkait Pencatatan Sipil	Jumlah Sosialisasi Pencatatan Sipil yang di adakan	20	425.000.000	0	0							0	0	0	0	-	-				
	2.12.01.03.2.02.10	Komunikasi, Informasi, dan Edukasi kepada Pemangku Kepentingan dan Masyarakat terkait Pencatatan Sipil	Jumlah Komunikasi, Informasi, dan Edukasi kepada Pemangku Kepentingan dan Masyarakat terkait Pencatatan Sipil yang dilaksanakan	100	205.000.000	0	0							0	0	0	0	-	-				
	2.12.01.03.2.03	Pembinaan dan Pengawasan Penyelenggaraan Pencatatan Sipil	Persentase Sosialisasi dan Komunikasi Pencatatan Sipil	100	630.000.000	0	0							0	0	0	0	-	-				
	2.12.01.03.2.03.04	Bimbingan Teknis terkait Pencatatan Sipil	Jumlah Bimtek yang dilaksanakan	5	630.000.000	0	0							0	0	0	0	-	-				
	2.12.01.04	PROGRAM PENGELOLAAN INFORMASI ADMINISTRASI KEPENDUDUKAN	Pemanfaatan data kependudukan	65	2.499.451.225	53,33	505.796.000							70	788.252.900	53,33	505.796.000	100,00	181,80				
			Penyajian data kependudukan skala Provinsi dalam 1 Tahun	100		100								100		100		100,00	#DIV/0!				
	2.12.01.04.2.01	Pengumpulan Data Kependudukan dan Pemanfaatan dan Penyajian Database Kependudukan	Persentase Penyajian Data Kependudukan	100	625.000.000	75	104.224.950							100	106.319.500	75	104.224.950	80,03	205,34				
	2.12.01.04.2.01.01	Pengolahan dan Penyajian Data Kependudukan	Jumlah data kependudukan yang di olah dan disajikan	10943330	473.000.000	2188666	89.403.000							2188666	91.320.700	2188666	89.403.000	80,03	1274,09				
	2.12.01.04.2.01.02	Kerjasama Pemanfaatan Data Kependudukan	Jumlah kerjasama yang dilaksanakan	35	152.000.000	1	14.821.950							2	14.998.800	1	14.821.950	-	0,00				
	2.12.01.04.2.03	Penyelenggaraan Pengelolaan Informasi Administrasi Kependudukan	Persentase data dan informasi kependudukan yang dimanfaatkan oleh pengguna	85	625.000.000	66,67	278.923.250							85	307.020.900	66,67	278.923.250	-	-				
			Persentase pemanfaatan data kependudukan berdasarkan Perjanjian kerja sama	60		46,67								60		46,67		-	-				
	2.12.01.04.2.03.01	Koordinasi Antar Lembaga Pemerintah dan Lembaga Non-Pemerintah di Kabupaten/Kota dalam Penerbitan Pengelolaan Informasi Administrasi Kependudukan	jumlah monitoring evaluasi yang dilaksanakan	125	75.000.000	2	7.180.000							2	7.200.000	2	7.180.000	-	-				
	2.12.01.04.2.03.03	Fasilitasi Terkait Pengelolaan Informasi Administrasi Kependudukan	Jumlah fasilitasi pengelolaan informasi administrasi kependudukan	10	205.000.000	2	54.324.150							2	59.734.200	2	54.324.150	-	-				
	2.12.01.04.2.03.04	Penyelenggaraan Pemanfaatan Data Kependudukan	Jumlah Pemanfaatan Data yang dilaksanakan	10	150.000.000	2	138.374.900							2	149.998.500	2	138.374.900	-	-				

NO	Kode	Urusan/Bidang Urusan Pemerintahan Daerah dan Program/Kegiatan/Sub Kegiatan	Indikator Kinerja Program (Outcome)/Kegiatan (Output Kegiatan)/Sub Kegiatan (Output Sub Kegiatan)	Target RPJMD Kabupaten/Kota pada Tahun 2026 (akhir periode RPJMD)		Realisasi Target Kinerja Hasil Program dan Keluaran Kegiatan s/d tahun 2022		Target dan Realisasi Kinerja Program dan Keluaran Kegiatan Tahun 2021			Target Program/Kegiatan RKPd tahun berjalan (tahun 2022)		Perkiraan Realisasi Capaian Target RPJMD sampai dengan tahun berjalan				Perangkat Daerah Penanggung Jawab	Ket	
				K	Rp	K	Rp	K	Rp	K	Rp	K	Rp	Realisasi Capaian Program dan Kegiatan s/d tahun 2022		Tingkat Capaian Realisasi Target s/d tahun 2022			
														K	Rp	K			Rp
1	2	3	4	5	6	7	8	9	10	11	12	13	14						
	2.12.01.04.2.03.06	Kerja Sama dengan Organisasi Kemasyarakatan dan Perguruan Tinggi	Jumlah perjanjian kerjasama yang	4	75.000.000	0	0					0	0	0	0				
	2.12.01.04.2.03.07	Komunikasi, Informasi dan Edukasi Kepada Pemangku Kepentingan dan Masyarakat	Jumlah Publikasi Video, radio dan cetak banner yang dilaksanakan	29	120.000.000	5	79.044.200					5	90.088.200	5	79.044.200	-	-		
			Jumlah Sosialisasi yang diselenggarakan	0		2						2		2		-	-		
	<b>2.12.01.04.2.04</b>	<b>Pembinaan dan Pengawasan Pengelolaan Informasi Administrasi Kependudukan</b>	<b>Persentase Monitoring, Evaluasi dan Pelaporan Kependudukan</b>	<b>100</b>	<b>1.249.451.225</b>	<b>133,3333333</b>	<b>353.742.900</b>					<b>100</b>	<b>374.912.500</b>	<b>133,3333333</b>	<b>353.742.900</b>	<b>100,00</b>	<b>167,64</b>		
	2.12.01.04.2.03.01	Pembinaan dan Pengawasan Terkait Pengelolaan Informasi Administrasi Kependudukan	Jumlah Pembinaan dan pengawasan pengelolaan Informasi Administrasi Kependudukan yang dilaksanakan	20	957.500.000	4	292.747.800					4	294.912.700	4	292.747.800	100,00	167,64		
	2.12.01.04.2.03.03	Bimbingan Teknis terkait Pengelolaan Informasi Administrasi Kependudukan dan Pendayagunaan Data Kependudukan	jumlah bimtek yang dilaksanakan	14	291.951.225	5	60.995.100					3	79.999.800	5	60.995.100	-	-		
17	2.16	<b>URUSAN PEMERINTAHAN DINAS KOMUNIKASI INFORMATIKA DAN PERSANDIAN</b>															<b>DINAS KOMUNIKASI INFORMATIKA DAN PERSANDIAN</b>		
	<b>2.16.01</b>	<b>PROGRAM PENUNJANG URUSAN PEMERINTAHAN DAERAH KABUPATEN/KOTA</b>	<b>Persentase Pemenuhan Kebutuhan Penunjang Perangkat Daerah</b>	<b>82</b>	<b>20.926.568.000</b>	<b>95,59</b>	<b>10.691.474.487</b>					<b>82</b>	<b>12.115.998.225</b>	<b>95,59</b>	<b>10.691.474.487</b>	<b>360,45</b>	<b>222,88</b>		
	<b>2.16.01.2.01</b>	<b>Perencanaan, Penganggaran, dan Evaluasi Kinerja Perangkat Daerah</b>	<b>Cakupan perencanaan, penganggaran, dan evaluasi kinerja perangkat daerah</b>	<b>70</b>	<b>26.200.000</b>	<b>14</b>	<b>80.089.200</b>					<b>14</b>	<b>84.792.200</b>	<b>14</b>	<b>80.089.200</b>	<b>-</b>	<b>5597,57</b>		
	2.16.01.2.01.1	Penyusunan Dokumen Perencanaan Perangkat Daerah	Jumlah dokumen perencanaan perangkat daerah yang disusun	35	13.100.000	0	0					6	36.516.200	0	0	-	2772,16		
	2.16.01.2.01.6	Koordinasi dan Penyusunan Laporan Capaian Kinerja dan Ikhtisar Realisasi Kinerja SKPD	Jumlah dokumen Laporan Capaian Kinerja dan Ikhtisar Realisasi Kinerja SKPD yang disusun	35	13.100.000	0	0					8	48.276.000	0	0	-	-		
	<b>2.16.01.2.02</b>	<b>Administrasi Keuangan Perangkat Daerah</b>	<b>Cakupan administrasi keuangan perangkat daerah</b>	<b>75</b>	<b>20.900.368.000</b>	<b>27</b>	<b>4.359.139.994</b>					<b>27</b>	<b>5.420.126.822</b>	<b>27</b>	<b>4.359.139.994</b>	<b>116,67</b>	<b>153,44</b>		
	2.16.01.2.02.1	Penyediaan Gaji dan Tunjangan ASN	Jumlah Gaji dan Tunjangan ASN yang disediakan	25	20.550.368.000	12	4.264.895.994					12	5.325.187.022	12	4.264.895.994	100,00	151,52		
	2.16.01.2.02.2	Koordinasi dan Penyusunan Laporan Keuangan Akhir Tahun SKPD	Jumlah dokumen Laporan Keuangan Akhir Tahun SKPD yang disusun	25,00	100.000.000	2,00	9.324.000					2,00	9.939.800	2,00	9.324.000	100,00	-		
	2.16.01.2.02.7	Koordinasi dan Penyusunan Laporan Keuangan Bulanan/Trivulanan/Semester an SKPD	Jumlah Laporan Bulanan/Trivulanan/Semesteran yang dikordinasikan dan disusun	25	250.000.000	13	84.920.000					13	85.000.000	13	84.920.000	150,00	227,23		
	<b>2.16.01.2.05</b>	<b>Kegiatan Administrasi Kepegawaian Perangkat Daerah</b>	<b>Cakupan Administrasi Kepegawaian Perangkat Daerah yang dilaksanakan tepat waktu</b>	<b>30</b>	<b>4.000.000.000</b>	<b>2</b>	<b>250.210.136</b>					<b>2</b>	<b>377.000.000</b>	<b>2</b>	<b>250.210.136</b>	<b>-</b>	<b>-</b>		
	2.16.01.2.05.9	Pendidikan dan Pelatihan Pegawai Berdasarkan Tugas dan Fungsi	Jumlah SDM yang ditingkatkan kapasitasnya	15,00	2.000.000.000	0,00	63.501.136					84,00	177.000.000	0,00	63.501.136	-	-		
	2.16.01.2.05.10	Sosialisasi Peraturan Perundang-Undangan	Jumlah Kegiatan Sosialisasi yang dilaksanakan	15	2.000.000.000	2	186.709.000					2	200.000.000	2	186.709.000	-	-		
	<b>2.16.01.2.06</b>	<b>Administrasi Umum Perangkat Daerah</b>	<b>Cakupan Layanan Administrasi yang dilaksanakan tepat waktu</b>	<b>40</b>	<b>1.812.228.351</b>	<b>8</b>	<b>1.141.187.304</b>					<b>8</b>	<b>1.177.440.550</b>	<b>8</b>	<b>1.141.187.304</b>	<b>200,00</b>	<b>107,28</b>		
	2.16.01.2.06.1	Penyediaan Komponen Instalasi Listrik/Penerangan Bangunan Kantor	Jumlah Komponen Instalasi Listrik/Penerangan yang disediakan	5,00	76.371.352	5,00	38.903.000					6,00	46.983.000	5,00	38.903.000	66,67	94,68		
	2.16.01.2.06.2	Penyediaan Peralatan dan Perlengkapan Kantor	Jumlah Peralatan dan Perlengkapan Kantor yang disediakan	5	223.834.600	25	45.873.500					25	45.873.500	25	45.873.500	-	-		
	2.16.01.2.06.3	Penyediaan Peralatan Rumah Tangga	Jumlah Peralatan Rumah Tangga yang disediakan	5	211.585.330	25	65.379.200					25	65.594.200	25	65.379.200	0,00	0,00		
	2.16.01.2.06.4	Penyediaan Bahan Logistik Kantor	Jumlah Logistik Kantor yang disediakan	5,00	499.205.359	12,00	326.590.000					12,00	349.053.500	12,00	326.590.000	100,00	142,89		
	2.16.01.2.06.5	Penyediaan Barang Cetak dan Penggandaan	Jumlah Barang Cetak dan Penggandaan yang disediakan	5	29.993.150	2	13.267.670					2	13.633.100	2	13.267.670	-	49,69		
	2.16.01.2.06.6	Penyediaan Bahan Bacaan dan Peraturan Perundang-undangan	Jumlah Bahan Bacaan dan Peraturan Perundang-undangan yang disediakan	5	12.988.800	2	9.113.900					2	10.477.300	2	9.113.900	-	143,56		
	2.16.01.2.06.8	Fasilitasi Kunjungan Tamu	Jumlah Kunjungan Tamu yang difasilitasi	5,00	53.435.360	3,00	19.290.400					3,00	22.547.900	3,00	19.290.400	-	249,40		

NO	Kode	Urusan/Bidang Urusan Pemerintahan Daerah dan Program/Kegiatan/Sub Kegiatan	Indikator Kinerja Program (Outcome)/Kegiatan (Output Kegiatan)/Sub Kegiatan (Output Sub Kegiatan)	Target RPJMD Kabupaten/Kota pada Tahun 2026 (akhir periode RPJMD)		Realisasi Target Kinerja Hasil Program dan Keluaran Kegiatan s/d tahun 2022		Target dan Realisasi Kinerja Program dan Keluaran Kegiatan Tahun 2021						Target Program/Kegiatan RKPd tahun berjalan (tahun 2022)		Perkiraan Realisasi Capaian Target RPJMD sampai dengan tahun berjalan				Perangkat Daerah Penanggung Jawab	Ket	
								Target RKPd Tahun 2021		Realisasi RKPd Tahun 2021		Tingkat Realisasi (%)				Realisasi Capaian Program dan Kegiatan s/d tahun 2022		Tingkat Capaian Realisasi Target s/d tahun 2022				
				K	Rp	K	Rp	K	Rp	K	Rp	K	Rp	K	Rp	K	Rp	K	Rp			
1	2	3	4	5		6		7		8		9		10		11		12		13	14	
	2.16.01.2.06.9	Penyelenggaraan Rapat Koordinasi dan Konsultasi SKPD	Jumlah Rapat Koordinasi dan Konsultasi SKPD yang diselenggarakan	5	704.814.400	12	622.769.634							12	623.278.050	12	622.769.634	100,00	120,93			
	<b>2.16.01.2.07</b>	<b>Pengadaan Barang Milik Daerah Penunjang Urusan Pemerintah Daerah</b>	<b>Cakupan Barang Milik Daerah Penunjang Urusan Pemerintah daerah yang diadakan tepat waktu</b>	<b>15</b>	<b>182.500.000</b>	<b>4</b>	<b>755.943.200</b>							<b>4</b>	<b>761.649.520</b>	<b>4</b>	<b>755.943.200</b>	<b>200,00</b>	<b>906,31</b>			
	2.16.01.2.07.5	Pengadaan Mebel	Jumlah Mebel yang diadakan	3,00	30.000.000	5,00	153.807.000							5,00	155.522.320	5,00	153.807.000	-	-			
	2.16.01.2.07.6	Pengadaan Peralatan dan Mesin Lainnya	Peralatan dan Mesin Lainnya yang diadakan	5	40.000.000	9	98.666.200							9	99.926.200	9	98.666.200	0,00	0,00			
	2.16.01.2.07.9	Pengadaan Gedung Kantor atau Bangunan Lainnya	Jumlah Gedung Kantor atau Bangunan Lainnya yang diadakan	3	50.000.000	1	199.718.000							1	200.000.000	1	199.718.000	-	-			
	2.16.01.2.07.10	Pengadaan Sarana dan Prasarana Gedung Kantor atau Bangunan Lainnya	Jumlah Sarana dan Prasarana Gedung Kantor atau Bangunan Lainnya yang diadakan	2	50.000.000	1	99.108.000							1	100.000.000	1	99.108.000	-	-			
	2.16.01.2.07.11	Pengadaan Sarana dan Prasarana Pendukung Gedung Kantor atau Bangunan Lainnya	Jumlah Sarana dan Prasarana Pendukung Gedung Kantor atau Bangunan Lainnya yang diadakan	2,00	12.500.000	1,00	204.644.000							1,00	206.201.000	1,00	204.644.000	-	3200,18			
	<b>2.16.01.2.08</b>	<b>Penyediaan Jasa Penunjang Urusan Pemerintahan Daerah</b>	<b>Cakupan Jasa Penunjang Urusan Pemerintahan daerah yang disediakan</b>	<b>15</b>	<b>9.497.473.889</b>	<b>3</b>	<b>2.384.935.003</b>							<b>3</b>	<b>2.522.386.133</b>	<b>3</b>	<b>2.384.935.003</b>	<b>100,00</b>	<b>134,13</b>			
	2.16.01.2.08.1	Penyediaan Jasa Surat Menyurat	Jumlah Jasa Surat Menyurat yang disediakan	2	19.998.000	1	5.000.000							1	5.000.000	1	5.000.000	0,00	0,00			
	2.16.01.2.08.2	Penyediaan Jasa Komunikasi, Sumber Daya Air dan Listrik	Jumlah Jasa Komunikasi, Sumber Daya Air dan Listrik yang disediakan	3,00	1.526.475.889	12,00	380.585.003							12,00	464.536.133	12,00	380.585.003	100,00	100,60			
	2.16.01.2.08.4	Penyediaan Jasa Pelayanan Umum Kantor	Jumlah Jasa Pelayanan Umum Kantor yang disediakan	10	7.951.000.000	12	1.999.350.000							12	2.052.850.000	12	1.999.350.000	100,00	144,87			
	<b>2.16.01.2.09</b>	<b>Pemeliharaan Barang Milik Daerah Penunjang Urusan Pemerintahan Daerah</b>	<b>Cakupan Barang Milik Daerah Penunjang Urusan Pemerintah daerah yang dipelihara</b>	<b>30</b>	<b>299.250.000</b>	<b>6</b>	<b>1.719.969.650</b>							<b>6</b>	<b>1.772.603.000</b>	<b>6</b>	<b>1.719.969.650</b>	<b>-</b>	<b>5641,25</b>			
	2.16.01.2.09.1	Penyediaan Jasa Pemeliharaan, Biaya Pemeliharaan dan Pajak Kendaraan Perorangan Dinas atau Kendaraan Dinas Jabatan	Jumlah Jasa Pemeliharaan, Biaya Pemeliharaan dan Pajak Kendaraan Perorangan Dinas atau Kendaraan Dinas Jabatan yang disediakan	7	25.000.000	12	31.314.950							12	36.150.000	12	31.314.950	100,00	179,76			
	2.16.01.2.09.2	Penyediaan Jasa Pemeliharaan, Biaya Pemeliharaan, Pajak, dan Perizinan Kendaraan Dinas Operasional atau Lapangan	Jumlah Jasa Pemeliharaan, Biaya Pemeliharaan, Pajak, dan Perizinan Kendaraan Dinas Operasional atau Lapangan yang disediakan	7	25.000.000	12	169.633.100							12	197.240.000	12	169.633.100	100,00	1025,21			
	2.16.01.2.09.5	Pemeliharaan Mebel	Jumlah Mebel yang dipelihara	6	25.000.000	12	5.700.000							12	5.700.000	12	5.700.000	-	-			
	2.16.01.2.09.6	Pemeliharaan Peralatan dan Mesin Lainnya	Jumlah Peralatan dan Mesin Lainnya yang dipelihara	7	50.000.000	12	60.673.000							12	64.750.000	12	60.673.000	300,00	427,31			
	2.16.01.2.09.9	Pemeliharaan/Rehabilitasi Gedung Kantor dan Bangunan Lainnya	Jumlah Gedung Kantor dan Bangunan Lainnya yang dipelihara/direhabilitasi	1	50.000.000	2	765.053.800							2	775.000.000	2	765.053.800	-	-			
	2.16.01.2.09.10	Pemeliharaan/Rehabilitasi Sarana dan Prasarana Gedung Kantor atau Bangunan Lainnya	Jumlah Sarana dan Prasarana Gedung Kantor atau Bangunan Lainnya yang dipelihara/direhabilitasi	1	74.250.000	3	396.183.000							3	400.000.000	3	396.183.000	-	-			
	2.16.01.2.09.11	Pemeliharaan/Rehabilitasi Sarana dan Prasarana Pendukung Gedung Kantor atau Bangunan Lainnya	Jumlah Sarana dan Prasarana Pendukung Gedung Kantor atau Bangunan Lainnya yang dipelihara/direhabilitasi	1	50.000.000	3	291.411.800							3	293.763.000	3	291.411.800	-	-			
	<b>2.16.02</b>	<b>PROGRAM INFORMASI DAN KOMUNIKASI PUBLIK</b>	<b>Persentase tingkat kepuasan masyarakat terhadap akses dan kualitas konten informasi publik Pemerintah Daerah</b>	<b>85</b>	<b>31.049.356.735</b>	<b>99,39393939</b>	<b>9.976.638.435</b>							<b>85</b>	<b>10.952.767.585</b>	<b>99,39393939</b>	<b>9.976.638.435</b>	<b>117,46</b>	<b>332,17</b>			
	<b>2.16.01.2.08</b>	<b>Pengelolaan Informasi dan Komunikasi Publik Pemerintah Daerah Kabupaten/Kota</b>	<b>Informasi Pemerintah Daerah Yang Tersebarluaskan</b>	<b>1525</b>	<b>31.049.356.735</b>	<b>328,00</b>	<b>9.976.638.435</b>							<b>330</b>	<b>10.952.767.585</b>	<b>328,00</b>	<b>9.976.638.435</b>	<b>117,46</b>	<b>332,17</b>			
	2.16.02.2.09.4	Pengelolaan Konten dan Perencanaan Media Komunikasi Publik	Jumlah media sosial yang dikelola	250,00	328.360.000	7,00	428.650.000							7,00	486.000.000	7,00	428.650.000	200,00	181,32			
	2.16.02.2.09.5	Pengelolaan Media Komunikasi Publik	Jumlah dukungan layanan publikasi yang terlaksana	15,00	827.484.000	15,00	1.063.622.000							15,00	1.116.435.500	15,00	1.063.622.000	133,33	183,66			
			Jumlah Majalah Internal yang terbit	20	0	30	0							2765	0	30	0	-	-			
	2.16.02.2.09.6	Pelayanan Informasi Publik	Jumlah publikasi pembangunan daerah bidang ekonomi yang tersebarluaskan	20	0	20	6.782.161.551							20	7.533.694.200	20	6.782.161.551	200,00	578,43			
			Jumlah publikasi pembangunan daerah bidang kesejahteraan rakyat yang tersebarluaskan	20,00	0	20,00	0							20,00	0	20,00	0	200,00	-	-		



NO	Kode	Urusan/Bidang Urusan Pemerintahan Daerah dan Program/Kegiatan/Sub Kegiatan	Indikator Kinerja Program (Outcome)/Kegiatan Program (Output Kegiatan/Sub Kegiatan (Output Sub Kegiatan)	Target RPJMD Kabupaten/Kota pada Tahun 2026 (akhir periode RPJMD)		Realisasi Target Kinerja Hasil Program dan Keluaran Kegiatan s/d tahun 2022		Target dan Realisasi Kinerja Program dan Keluaran Kegiatan Tahun 2021						Target Program/Kegiatan RPKD tahun berjalan (tahun 2022)				Perkiraan Realisasi Capaian Target RPJMD sampai dengan tahun berjalan				Perangkat Daerah Penanggung Jawab	Ket	
				K	Rp	K	Rp	Target RPKD Tahun 2021		Realisasi RPKD Tahun 2021		Tingkat Realisasi (%)		K	Rp	K	Rp	Realisasi Capaian Program dan Kegiatan s/d tahun 2022		Tingkat Capaian Realisasi Target s/d tahun 2022				
								K	Rp	K	Rp	K	Rp					K	Rp	K	Rp			K
1	2	3	4	5	6	7	8	9	10	11	12	13	14											
			Jumlah publikasi pembangunan daerah bidang potensi sumber daya yang tersebarluaskan	20	0	20	0							20		20	0	200,00	-					
			Jumlah publikasi pembangunan daerah bidang seni budaya dan pariwisata yang tersebarluaskan	20	0	20	0							20		20	0	200,00	-					
			Jumlah publikasi pembangunan daerah bidang tata kelola pemerintahan yang tersebarluaskan	25,00	759.700.000	20,00	0							20,00		20,00	0	200,00	-					
			Pejabat Pengelola Informasi dan Dokumentasi ( PPID )	25	0	20	0							20		20	0	200,00	-					
	2.16.02.2.09.7	Layanan Hubungan Media	Jumlah kerjasama yang dicapai	5	0	7	287.120.000							7	374.940.000	7	287.120.000	66,67	428,34					
	2.16.02.2.09.10	Penguatan Kapasitas Sumber Daya Komunikasi Publik	Jumlah kegiatan sumber daya yang terselenggara	5	577.800.000	3	113.242.900							3	123.117.900	3	113.242.900	-	-					
	2.16.02.2.09.13	Penyediaan/Pengadaan Sarana dan Prasarana Pendukung Informasi dan Komunikasi Publik Pemerintah Daerah Kabupaten/ Kota	Jumlah ketersediaan alat studio	100	873.739.175	27	1.301.841.984							27	1.318.579.985	27	1.301.841.984	0,00	171,22					
			Jumlah pemeliharaan papan balih yang dilaksanakan	500	24.493.186.000	10	0							10		10	0	-	-					
			Jumlah perawatan videotron yang dilaksanakan	500	3.189.087.560	2	0							2		2	0	-	-					
	2.16.03	PROGRAM APLIKASI INFORMATIKA	Persentase Layanan Publik yang diselenggarakan secara online dan terintegrasi	100	27.727.100.000	100	14.024.625.405							100	14.255.133.800	100	14.024.625.405	-	2169,09					
	2.16.03.2.01	Kegiatan Pengelolaan Nama Domain yang telah Ditetapkan oleh Pemerintah Pusat dan Sub Domain di Lingkup Pemerintah Daerah Kabupaten/Kota		25,00	20.827.100.000	3,00	5.354.747.600							3,00	5.275.423.600	3,00	5.354.747.600	-	-					
	2.16.03.2.01.1	Pendaftaran Nama Domain Pemerintah Kabupaten/Kota	Sentralisasi pendaftaran dan perpanjangan domain di Pemerintahan Kabupaten/Kota	8	7.027.100.000	0	50.173.000							1	51.400.000	0	50.173.000	-	-					
	2.16.03.2.01.2	Penatalaksanaan dan Pengawasan Nama Domain dan Sub Domain dalam Penyelenggaraan Pemerintahan Daerah Kabupaten/Kota	terselenggaranya penatalaksanaan dan pengawasan Nama Domain dan Sub Domain dalam Penyelenggaraan Pemerintahan Daerah Kabupaten/Kota	8	6.900.000.000	1	107.226.000							1	23.595.000	1	107.226.000	-	-					
	2.16.03.2.01.3	Penyelenggaraan Sistem Jaringan Intra Pemerintah Daerah	terselenggara dan terpeliharanya Sistem Jaringan Intra Pemerintah Daerah	9	6.900.000.000	2	5.197.348.600							2	5.200.428.600	2	5.197.348.600	-	-					
	2.16.03.2.02	Pengelolaan e-government Di Lingkup Pemerintah Daerah Kabupaten/Kota	Jumlah E-Government di Lingkup Pemerintah Daerah yang dikelola	42,00	13.154.124.310	12,00	8.669.877.805							12,00	8.979.710.200	12,00	8.669.877.805	-	195,09					
	2.16.03.2.02.1	Penatalaksanaan dan Pengawasan e-government dalam Penyelenggaraan Pemerintahan Daerah Kabupaten/Kota	Terselenggaranya Penatalaksanaan dan Pengawasan e-government dalam Penyelenggaraan Pemerintahan Daerah Kabupaten/Kota	5	3.079.186.481	0	98.000.000							2	200.000.000	0	98.000.000	-	-					
	2.16.03.2.02.3	Pengelolaan Pusat Data Pemerintahan Daerah	Jumlah pengelolaan dan pemeliharaan data center yang dikelola/diperlihara	5	283.200.000	12	3.414.451.797							12	3.425.668.000	12	3.414.451.797	-	-					
	2.16.03.2.02.4	Penyelenggaraan Sistem Komunikasi Intra Pemerintah Daerah	Terselenggaranya Sistem Komunikasi dan Informasi Pemerintah Daerah	4	47.200.000	0	254.347.400							1	284.680.000	0	254.347.400	-	43,46					
	2.16.03.2.02.5	Koordinasi dan Sinkronisasi Sistem Keamanan Informasi	Jumlah Sistem Keamanan Informasi yang dikelola	4,00	2.876.250.000	0,00	0							0,00	0	0,00	0	-	-					
	2.16.03.2.02.6	Koordinasi dan Sinkronisasi Data dan Informasi Elektronik	Jumlah pemeliharaan dan pengembangan aplikasi yang dipelihara/dikembangkan	4	6.843.287.829	0	0							0	0	0	0	-	-					
	2.16.03.2.02.7	Pengembangan Aplikasi dan Proses Bisnis Pemerintahan Berbasis Elektronik	Terpeliharanya sarana infrastruktur Sistem Penghubung Layanan Pemerintah	4	5.000.000	1	97.775.000							1	100.000.000	1	97.775.000	-	-					
	2.16.03.2.02.8	Penyelenggaraan Sistem Penghubung Layanan Pemerintah	Jumlah Fasilitas Operasional Banyuwangi Respon 112 yang diselenggarakan	4	5.000.000	12	249.037.522							12	283.022.100	12	249.037.522	-	-					
	2.16.03.2.02.9	Pengembangan dan Pengelolaan Ekosistem Kabupaten/Kota Cerdas dan Kota Cerdas	Terselenggaranya pemeliharaan Infrastruktur Jaringan TIK	4	5.000.000	2,00	3.275.726.100							2	3.341.000.000	2,00	3.275.726.100	-	-					

NO	Kode	Urusan/Bidang Urusan Pemerintahan Daerah dan Program/Kegiatan/Sub Kegiatan	Indikator Kinerja Program (Outcome)/Kegiatan (Output Kegiatan)/Sub Kegiatan (Output Sub Kegiatan)	Target RPJMD Kabupaten/Kota pada Tahun 2026 (akhir periode RPJMD)		Realisasi Target Kinerja Hasil Program dan Keluaran Kegiatan s/d tahun 2022		Target dan Realisasi Kinerja Program dan Keluaran Kegiatan Tahun 2021						Perkiraan Realisasi Capaian Target RPJMD sampai dengan tahun berjalan				Perangkat Daerah Penanggung Jawab	Ket		
				K	Rp	K	Rp	Target RPKD Tahun 2021		Realisasi RPKD Tahun 2021		Tingkat Realisasi (%)		Target Program/Kegiatan RPKD tahun berjalan (tahun 2022)		Realisasi Capaian Program dan Kegiatan s/d tahun 2022				Tingkat Capaian Realisasi Target s/d tahun 2022	
								7	8	9	10	11	12	13	14						
1	2	3	4	K	5 Rp	6 K	7 Rp	K	8 Rp	K	9 Rp	K	10 Rp	K	11 Rp	K	12 Rp	13	14		
	2.16.03.2.02.10	Pengembangan dan Pengelolaan Sumber Daya Teknologi Informasi dan Komunikasi Pemerintah Daerah	Pengembangan dan Pengelolaan Sumber Daya Teknologi Informasi dan Komunikasi Pemerintah Daerah yang diselenggarakan	4,00	5.000.000	3,00	612.680.563					3,00	649.998.800	3,00	612.680.563	-	-				
	2.16.03.2.02.12	Monitoring, Evaluasi dan Pelaporan Pengembangan Ekosistem SPBE	terlaksananya Monev TIK dan smart city di pemerintahan daerah	4	5.000.000	12	667.859.423					12	695.341.300	12	667.859.423	-	204,32				
	2.20.02	PROGRAM PENYELENGGARAAN STATISTIK SEKTORAL	Persentase OPD yang menggunakan data statistik data penyusunan perencanaan dan evaluasi pembangunan daerah	100,00	1.029.847.100	100,00	1.696.183.458					1,00	1.996.403.200	100,00	1.696.183.458	100,00	257,59				
	2.20.02.2.01	Penyelenggaraan Statistik Sektoral di Lingkup Daerah Kabupaten/Kota		16,00	2.020.221.725	4,00	1.696.183.458					4,00	1.996.403.200	4,00	1.696.183.458	100,00	257,59				
	2.20.02.2.01.1	Koordinasi dan Sinkronisasi Pengumpulan, Pengolahan, Analisis dan Diseminasi Data Statistik Sektoral	Jumlah dokumen Indeks Pembangunan Masyarakat yang tersusun	4	999.998.600	8	548.603.200					8	780.996.700	8	548.603.200	-	0,00				
	2.20.02.2.01.2	Peningkatan kapasitas SDM Pemerintah Daerah dalam Peningkatan Mutu Statistik Daerah yang Terintegrasi	Terselenggaranya Fasilitasi Peningkatan Mutu Statistik Daerah yg dilaksanakan	4,00	440.378.150	4,00	616.209.158					4,00	621.614.000	4,00	616.209.158	-	71,99				
	2.20.02.2.01.3	Membangun Metadata Statistik Sektoral	Terselenggaranya Penyusunan Standart Data dan Meta Data Sektoral Kab. Banyuwangi yg dilaksanakan	4,00	29.848.500	0,00	11.016.000					1,00	67.498.900	0,00	11.016.000	-	-				
	2.20.02.2.01.4	Peningkatan Kapasitas Kelembagaan Statistik Sektoral	Jumlah Aplikasi yang dikembangkan	4	549.996.475	3	520.355.100					3	526.293.600	3	520.355.100	-	662,92				
	2.21.02	PROGRAM PENYELENGGARAAN PERSANDIAN UNTUK PENGAMANAN INFORMASI	Tingkat Kemanan Informasi Pemerintah	100	2.014.758.449	100,00	810.520.940					1	894.796.100	100,00	810.520.940	-	421,32				
	2.21.02.2.01	Penyelenggaraan Persandian Untuk Pengamanan Informasi Pemerintah Daerah Kabupaten/Kota		15	970.000.000	3,00	782.609.276					3	849.791.100	3,00	782.609.276	-	390,02				
	2.21.02.2.01.2	Pelaksanaan Analisis Kebutuhan dan Pengelolaan Sumber Daya Keamanan Informasi Pemerintah Daerah Kabupaten/Kota	Terselenggaranya Pengadaan, Pemeliharaan dan Perbaikan Peralatan Sandi yg dilaksanakan	6	320.000.000	5	496.162.153					5	541.299.800	5	496.162.153	-	451,37				
	2.21.02.2.01.3	Pelaksanaan Keamanan Informasi Pemerintahan Daerah Kabupaten/Kota Berbasis Elektronik dan Non Elektronik	Terselenggaranya Pelaksanaan Keamanan Informasi Kabupaten Banyuwangi yg dilaksanakan	2	100.000.000	3	142.315.300					3	142.995.800	3	142.315.300	-	0,00				
	2.21.02.2.01.4	Penyediaan Layanan Keamanan Informasi Pemerintah Daerah Kabupaten/Kota	Terselenggaranya Layanan Keamanan C-SIRT di Kabupaten Banyuwangi yg dilaksanakan	7	550.000.000	2	144.131.823					2	165.495.500	2	144.131.823	-	-				
	2.21.02.2.02	Penetapan Pola Hubungan Komunikasi Sandi Antar Perangkat Daerah Kabupaten/Kota		5,00	1.694.758.449	1,00	27.911.664					1,00	45.005.000	1,00	27.911.664	-	-				
	2.21.02.2.02.1	Operasionalisasi Jaringan Komunikasi Sandi Pemerintah Daerah Kabupaten/Kota	Terselenggaranya Fasilitasi Pemanfaatan Tanda Tangan Elektronik yang dilaksanakan	5,00	1.694.758.449	1,00	27.911.664					1,00	45.005.000	1,00	27.911.664	-	-				
18	3.30	URUSAN PEMERINTAHAN DINAS KOPERASI, USAHA MIKRO DAN PERDAGANGAN																DINAS KOPERASI, USAHA MIKRO DAN PERDAGANGAN			
	3.30.04	Program Stabilisasi Harga Barang Kebutuhan Pokok Dan Barang Penting	Persentase koefisien variasi harga antar waktu per komoditas bahan pokok	25,5	775.000.000	6	160.530.900					5,2	164.680.550	6	160.530.900	100,00	121,60				
	3.30.04.2.01	Kegiatan Menjamin Ketersediaan Barang Kebutuhan Pokok dan Barang Penting di Tingkat Daerah Kabupaten/ Kota	Jumlah Aktivitas Menjaga Ketersediaan Barang Kebutuhan Pokok dan Barang Penting	5,00	125.000.000	1,00	19.148.950					1,00	19.235.500	1,00	19.148.950	0,00	164,36				
	3.30.04.2.01.03	Pengendalian Ketersediaan Barang Kebutuhan Pokok dan Barang Penting di Tingkat Agen dan Pasar Rakyat	Jumlah aktivitas monitoring perdagangan antar daerah	7200,00	125.000.000	1440,00	19.148.950					1440,00	19.235.500	1440,00	19.148.950	100,00	164,36				
	3.30.04.2.02	Kegiatan Pengendalian Harga dan Stok Barang Kebutuhan Pokok dan Barang Penting Di Tingkat Pasar Kabupaten/Kota	Jumlah Aktivitas Pengendalian Harga dan Stok Barang Kebutuhan Pokok	10	650.000.000	2	141.381.950					2	145.445.050	2	141.381.950	0,00	117,42				

NO	Kode	Urusan/Bidang Urusan Pemerintah Daerah dan Program/Kegiatan/Sub Kegiatan	Indikator Kinerja Program (Outcome)/Kegiatan (Output Kegiatan)/Sub Kegiatan (Output Sub Kegiatan)	Target RPJMD Kabupaten/Kota pada Tahun 2026 (akhir periode RPJMD)		Realisasi Target Kinerja Hasil Program dan Keluaran Kegiatan s/d tahun 2022		Target dan Realisasi Kinerja Program dan Keluaran Kegiatan Tahun 2021						Target Program/Kegiatan RKPD tahun berjalan (tahun 2022)		Perkiraan Realisasi Capaian Target RPJMD sampai dengan tahun berjalan				Perangkat Daerah Penanggung Jawab	Ket
				K	Rp	K	Rp	Target RKPd Tahun 2021		Realisasi RKPd Tahun 2021		Tingkat Realisasi (%)		K	Rp	Realisasi Capaian Program dan Kegiatan s/d tahun 2022		Tingkat Capaian Realisasi Target s/d tahun 2022			
								K	Rp	K	Rp	K	Rp			K	Rp	K	Rp		
1	2	3	4	5		6		7		8		9		10		11		12		13	14
	3.30.04.2.02.02	Pemantauan Harga dan Stok Barang Kebutuhan Pokok dan Barang Penting pada Pasar Rakyat yang Terintegrasi dalam Sistem Informasi Perdagangan	Jumlah aktifitas Pemantauan Harga dan Stok Barang Kebutuhan Pokok dan Barang Penting Pada Pasar Rakyat yang Terintegrasi Dalam Sistem Informasi Perdagangan	27375	550.000.000	5475	109.183.050							5475	109.509.050	5475	109.183.050	100,00	89,95		
	3.30.04.2.02.03	Pelaksanaan Operasi pasar reguler dan pasar Khusus yang Berdampak dalam 1 (satu) kabupaten/Kota	Jumlah aktivitas Pengendalian Harga dan Stok Barang Kebutuhan Pokok	150,00	100.000.000	30,00	32.198.900							30,00	35.936.000	30,00	32.198.900	114,29	415,46		
19	2.17	Urusan Koperasi dan Usaha Mikro																			
	21703	Program Pengawasan dan Pemeriksaan Koperasi	Persentase koperasi aktif	435	600.000.000	85	222.842.200							85	225.655.800	85	222.842.200	-	-		
	217032.01	Pemeriksaan dan Pengawasan Koperasi, Koperasi Simpan Pinjam/Unit Simpan Pinjam Koperasi yang Wilayah Keanggotaannya dalam Daerah Kabupaten/ Kota	Jumlah Koperasi yang dimonitor dan dievaluasi	4480,00	600.000.000	840,00	222.842.200							896,00	225.655.800	840,00	222.842.200	-	-		
	217032.0101	Pengawasan Kekuatan, Kesehatan, Kemandirian, Ketangguhan, serta Akuntabilitas Koperasi Kewenangan Kabupaten/Kota	Jumlah koperasi yang diawasi	4480	600.000.000	840	222.842.200							896	225.655.800	840	222.842.200	-	-		
	02:17:04	Program Penilaian Kesehatan Ksp/Usap Koperasi	Persentase KSP/USP Sehat	220	250.000.000	41	49.864.300							40	50.000.000	41	49.864.300	-	0,00		
	2.17.04.2.01	Penilaian Kesehatan Koperasi Simpan Pinjam/Unit Simpan Pinjam Koperasi yang Wilayah Keanggotaannya dalam 1 (satu) Daerah Kabupaten/Kota	Jumlah KSP/USP yang dinilai kesehatannya	600	250.000.000	169	49.864.300							120	50.000.000	169	49.864.300	-	0,00		
	2.17.04.2.01.01	Pelaksanaan Penilaian Kesehatan KSP/USP Koperasi Kewenangan Kabupaten/Kota	Jumlah koperasi yang dinilai kesehatannya	600	250.000.000	169	49.864.300							120	50.000.000	169	49.864.300	-	0,00		
	21705	Program Pendidikan Dan Latihan Perkoperasian	Persentase Peningkatan SDM pengelola koperasi	24	2.050.000.000	2	400.578.800							3	404.200.000	2	400.578.800	-	50,00		
	217052.01	Pendidikan dan Latihan Perkoperasian Bagi Koperasi yang Wilayah Keanggotaan dalam Daerah Kabupaten/Kota	Jumlah Orang yang dilatih Perkoperasian	625	2.050.000.000	125	400.578.800							125	404.200.000	125	400.578.800	-	50,00		
	217052.0101	Peningkatan Pemahaman dan Pengetahuan Perkoperasian serta Kapasitas dan Kompetensi SDM Koperasi	Jumlah peserta peningkatan pemahaman dan pengetahuan perkoperasian serta kapasitas dan kompetensi SDM koperasi	625	2.050.000.000	125	400.578.800							125	404.200.000	125	400.578.800	-	50,00		
	21706	Program Pemberdayaan Dan Perlindungan Koperasi	Persentase peningkatan volume usaha koperasi	83,00	250.000.000	19,18	46.906.300							16,20	50.000.000	19,18	46.906.300	-	-		
	217062.01	Pemberdayaan dan Perlindungan Koperasi yang Keanggotaannya dalam Daerah Kabupaten/ Kota	Jumlah koperasi yang diberdayakan	500	250.000.000	100	46.906.300							100	50.000.000	100	46.906.300	-	-		
	217062.0101	Pemberdayaan Peningkatan Produktivitas, Nilai Tambah, Akses Pasar, Akses Pembiayaan, Penguatan Kelembagaan, Penataan Manajemen, Standarisasi, dan Restrukturisasi Usaha Koperasi Kewenangan Kabupaten/Kota	Jumlah koperasi yang difasilitasi pemberdayaan	500	250.000.000	100	46.906.300							100	50.000.000	100	46.906.300	-	-		
	21707	Program Pemberdayaan Usaha Menengah, Usaha Kecil, Dan Usaha Mikro (UMKM)	Persentase usaha mikro yang menjadi wirausaha	300,00	10.600.000.000	40,10	1.176.939.400							40,00	1.991.416.400	40,10	1.176.939.400	-	-		
	217072.01	Kegiatan Pemberdayaan Usaha Mikro yang Dilakukan melalui Pendataan, Kemitraan, Kemudahan Perizinan, Penguatan Kelembagaan dan Koordinasi dengan Para Pemangku Kepentingan	Jumlah Usaha Mikro yang diberdayakan	1300	10.600.000.000	173	1.176.939.400							50	1.991.416.400	173	1.176.939.400	-	-		
	217072.0101	Pendataan Potensi dan Pengembangan Usaha Mikro	Jumlah usaha mikro yang didata	200000	2.500.000.000	100	22.780.000							100	40.200.000	100	22.780.000	-	-		
	217072.0103	Fasilitasi Kemudahan Perizinan Usaha Mikro	Jumlah usaha mikro yang difasilitasi perizinan usaha	1000	600.000.000	300	66.659.400							200	86.716.400	300	66.659.400	-	-		
	217072.0104	Pemberdayaan Kelembagaan Potensi dan Pengembangan Usaha Mikro	Jumlah usaha mikro yang difasilitasi pemberdayaan kelembagaan	300	7.500.000.000	23	1.087.500.000							60	1.864.500.000	23	1.087.500.000	-	-		

NO	Kode	Urusan/Bidang Urusan Pemerintahan Daerah dan Program/Kegiatan/Sub Kegiatan	Indikator Kinerja Program (Outcome)/Kegiatan (Output Kegiatan)/Sub Kegiatan (Output Sub Kegiatan)	Target RPJMD Kabupaten/Kota pada Tahun 2026 (akhir periode RPJMD)		Realisasi Target Kinerja Hasil Program dan Keluaran Kegiatan s/d tahun 2022		Target dan Realisasi Kinerja Program dan Keluaran Kegiatan Tahun 2021				Target Program/Kegiatan RKPd tahun berjalan (tahun 2022)		Perkiraan Realisasi Capaian Target RPJMD sampai dengan tahun berjalan				Perangkat Daerah Penanggung Jawab	Ket		
				K	Rp	K	Rp	K	Rp	K	Rp	K	Rp	Realisasi Capaian Program dan Kegiatan s/d tahun 2022		Tingkat Capaian Realisasi Target s/d tahun 2022					
														7	8	9	10			11	12
1	2	3	4	5		6		7		8		9		10		11		12		13	14
	21708	Program Pengembangan UMKM	Persentase usaha mikro naik kelas	160,00	37.500.000.000	16,42	7.766.289.502							15,00	8.288.906.300	16,42	7.766.289.502	126,67	144,73		
	217082.01	Kegiatan Pengembangan Usaha Mikro dengan Orientasi Peningkatan Skala Usaha Menjadi Usaha Kecil	Jumlah Usaha Mikro yang difasilitasi pengembangan usaha	32500	37.500.000.000	5681	7.766.289.502							6500	8.288.906.300	5681	7.766.289.502	131,38	144,73		
	217082.0101	Fasilitasi Usaha Mikro Menjadi Usaha Kecil dalam Pengembangan Produksi dan Pengolahan, Pemasaran, SDM, serta Desain dan Teknologi	Jumlah usaha mikro yang difasilitasi pengembangan produksi dan pengolahan, pemasaran, SDM, serta desain dan teknologi	32500	37.500.000.000	5681	7.766.289.502							6500	8.288.906.300	5681	7.766.289.502	131,38	144,73		
20	3.30	Urusan Perdagangan																			
	33003	Program Peningkatan Sarana Distribusi Perdagangan	Persentase pasar rakyat yang mengalami peningkatan standar sesuai SNI	386	11.250.000.000	82	3.803.729.400							59	3.820.527.800	82	3.803.729.400	-	2321,37		
	330032.01	Kegiatan Pembangunan dan Pengelolaan Sarana Distribusi Perdagangan	Jumlah Sarana Distribusi Perdagangan yang Dikelola	105	11.250.000.000	21	3.803.729.400							21	3.820.527.800	21	3.803.729.400	-	2321,37		
	330032.0101	Penyediaan Sarana Distribusi Perdagangan	Jumlah sarana distribusi perdagangan yang disediakan	105,00	10.000.000.000	21,00	3.339.593.000							21,00	3.350.000.000	21,00	3.339.593.000	-	2387,16		
	330032.0102	Fasilitasi Pengelolaan Sarana Distribusi Perdagangan	Jumlah sarana distribusi perdagangan yang dikelola	105	1.250.000.000	21	464.136.400							21	470.527.800	21	464.136.400	-	1866,80		
	33005	Program Pengembangan Ekspor	Pertumbuhan nilai ekspor non migas	35	1.000.000.000	13	144.142.160							5	189.083.700	13	144.142.160	100,00	283,93		
	330052.01	Kegiatan Penyelenggaraan Promosi Dagang melalui Pameran Dagang dan Misi Dagang bagi Produk Ekspor Unggulan yang terdapat pada 1 (satu) Daerah Kabupaten/Kota	Jumlah Aktifitas Penyelenggaraan Promosi dan Misi Dagang	5	1.000.000.000	1	144.142.160							1	189.083.700	1	144.142.160	-	283,93		
	330052.0101	Pembinaan dan Pengembangan Usaha Produk Ekspor Unggulan Kabupaten/Kota	Jumlah pelaku usaha yang mendapatkan pembinaan ekspor	125	1.000.000.000	325	144.142.160							325	189.083.700	325	144.142.160	-	283,93		
	33006	Program Standardisasi dan Perlindungan Konsumen	Persentase peningkatan pelaku usaha yang tertib niaga	92	1.250.000.000	39	233.048.810							14	239.727.150	39	233.048.810	-	11,56		
	330062.01	Kegiatan Pelaksanaan Metrologi Legal, Berupa Tera, Tera Ulang dan Pengawasan	Jumlah Aktifitas Metrologi Legal yang dilaksanakan	5	1.250.000.000	1	233.048.810							1	239.727.150	1	233.048.810	-	11,56		
	330062.0101	Sub Keg Pelaksanaan Metrologi Legal, Berupa Tera, Tera Ulang	Jumlah alat UTTP yang ditera/tera ulang	89727	1.250.000.000	37525	220.238.810							13000	222.397.150	37525	220.238.810	-	11,56		
	3300620102	Sub Keg Pengawasan/Penyuluhan Metrologi Legal	Jumlah Pelaku Usaha di Bidang Metrologi Legal yang Dibina	350	87.500.000	70	12.810.000							70	17.330.000	70	12.810.000	-	-		
	33007	Program Penggunaan dan Pemasaran Produk Dalam Negeri	Persentase peningkatan pelaku usaha yang difasilitasi pemasaran produk dalam negeri	11,22	1.050.000.000	0,00	298.216.500							9,10	300.000.000	0,00	298.216.500	-	-		
	330072.01	Kegiatan Pelaksanaan Promosi, Pemasaran dan Peningkatan Penggunaan Produk Dalam Negeri	Jumlah aktifitas pelaksanaan promosi, pemasaran dan peningkatan penggunaan produk dalam negeri	10,00	1.050.000.000	2,00	298.216.500							2,00	300.000.000	2,00	298.216.500	-	-		
	330072.0101	Pelaksanaan Promosi Penggunaan Produk Dalam Negeri di Tingkat Kabupaten/Kota	Jumlah pelaku usaha yang difasilitasi Promosi Penggunaan Produk Dalam Negeri	310	1.050.000.000	50	298.216.500							50	300.000.000	50	298.216.500	-	-		
21	2.17	Urusan Koperasi dan Usaha Mikro				0	0									0	0	-	-		
	21701	Program Penunjang Urusan Pemerintahan Daerah Kabupaten/Kota	Persentase pemenuhan kebutuhan penunjang Perangkat Daerah	92	46.318.500.000	92	12.832.929.956							92	16.213.197.708	92	12.832.929.956	98,52	159,12		
	217012.01	Kegiatan Perencanaan, Penganggaran, dan Evaluasi Kinerja Perangkat Daerah	Cakupan perencanaan, penganggaran, dan evaluasi kinerja perangkat daerah	100,00	365.000.000	100,00	72.191.600							100,00	72.225.600	100,00	72.191.600	68,75	36,57		
	217012.0101	Penyusunan Dokumen Perencanaan Perangkat Daerah	Jumlah dokumen rencana pembangunan daerah yang disusun	25	170.000.000	5	33.572.000							5	33.606.000	5	33.572.000	0,00	-		
	217012.0106	Koordinasi dan Penyusunan Laporan Capaian Kinerja dan Ikhtisar Realisasi Kinerja SKPD	Jumlah laporan evaluasi capaian kinerja perangkat daerah yang disusun	30	195.000.000	6	38.619.600							6	38.619.600	6	38.619.600	33,33	16,13		
	217012.02	Kegiatan Administrasi Keuangan Perangkat Daerah	Cakupan administrasi keuangan perangkat daerah	100,00	15.115.000.000	100,00	6.065.193.739							100,00	9.262.195.521	100,00	6.065.193.739	46,65	145,51		
	217012.0201	Penyediaan Gaji dan Tunjangan ASN	Jumlah ASN	3300	14.900.000.000	651	6.029.230.239							660	9.226.196.021	651	6.029.230.239	98,18	145,42		
	217012.0205	Koordinasi dan Penyusunan Laporan Keuangan Akhir Tahun SKPD	Jumlah laporan keuangan yang disusun	5	66.000.000	1	5.963.800							1	5.999.800	1	5.963.800	0,00	0,00		

NO	Kode	Urusan/Bidang Urusan Pemerintahan Daerah dan Program/Kegiatan/Sub Kegiatan	Indikator Kinerja Program (Outcome)/Kegiatan (Output Kegiatan)/Sub Kegiatan (Output Sub Kegiatan)	Target RPJMD Kabupaten/Kota pada Tahun 2026 (akhir periode RPJMD)		Realisasi Target Kinerja Hasil Program dan Keluaran Kegiatan s/d tahun 2022		Target dan Realisasi Kinerja Program dan Keluaran Kegiatan Tahun 2021			Target Program/Kegiatan RKPD tahun berjalan (tahun 2022)		Perkiraan Realisasi Capaian Target RPJMD sampai dengan tahun berjalan				Perangkat Daerah Penanggung Jawab	Ket	
				K	Rp	K	Rp	K	Rp	K	Rp	K	Rp	Realisasi Capaian Program dan Kegiatan s/d tahun 2022		Tingkat Capaian Realisasi Target s/d tahun 2022			
														7	8	9			10
1	2	3	4	5	6	7	8	9	10	11	12	13	14						
				K	Rp	K	Rp	K	Rp	K	Rp	K	Rp	K	Rp	K	Rp		
	217012.0207	Koordinasi dan Penyusunan Laporan Keuangan Bulanan/ Triwulan/ Semesteran SKPD	Jumlah Laporan Bulanan/ Triwulan/ Semesteran yang dikoordinasikan dan disusun	60	149.000.000	18	29.999.700					18	29.999.700	18	29.999.700	-	-		
	<b>217012.05</b>	<b>Kegiatan Administrasi Kepegawaian Perangkat Daerah</b>	<b>Cakupan administrasi umum perangkat daerah</b>	<b>100,00</b>	<b>1.038.500.000</b>	<b>100,00</b>	<b>238.500.000</b>					<b>100,00</b>	<b>238.500.000</b>	<b>100,00</b>	<b>238.500.000</b>	<b>66,67</b>	<b>21,02</b>		
	217012.0502	Pengadaan Pakaian Dinas Beserta Atribut Kelengkapannya	Jumlah pakaian dinas beserta atribut kelengkapannya yang diadakan	200	38.500.000	200	38.500.000					200	38.500.000	200	38.500.000	-	-		
	217012.0510	Sosialisasi Peraturan Perundang-Undangan	Jumlah orang yang menerima sosialisasi peraturan perundang-undangan	625	1.000.000.000	125	200.000.000					125	200.000.000	125	200.000.000	0,00	0,00		
	<b>217012.06</b>	<b>Kegiatan Administrasi Umum Perangkat Daerah</b>	<b>Cakupan administrasi umum perangkat daerah</b>	<b>100</b>	<b>7.875.000.000</b>	<b>100</b>	<b>1.966.518.916</b>					<b>100</b>	<b>1.993.307.760</b>	<b>100</b>	<b>1.966.518.916</b>	<b>56,58</b>	<b>294,79</b>		
	217012.0601	Penyediaan Komponen Instalasi Listrik/Penerangan Bangunan Kantor	Jumlah komponen instalasi listrik/penerangan bangunan kantor yang disediakan	300	50.000.000	54	9.989.300					54	9.989.300	54	9.989.300	0,00	0,00		
	217012.0602	Penyediaan Peralatan dan Perlengkapan Kantor	Jumlah peralatan dan perlengkapan kantor yang disediakan	7500,00	2.000.000.000	1388,00	561.928.000					1388,00	563.108.200	1388,00	561.928.000	4,68	856,80		
	217012.0603	Penyediaan Peralatan Rumah Tangga	Jumlah peralatan rumah tangga yang disediakan	10000,00	2.500.000.000	1905,00	554.606.000					1905,00	561.157.700	1905,00	554.606.000	4,88	252,98		
	217012.0604	Penyediaan Bahan Logistik	Jumlah hier bahan logistik kantor disediakan	130000	1.000.000.000	17476	200.796.600					17477	209.850.960	17476	200.796.600	291,35	404,70		
			Jumlah kotak bahan logistik kantor disediakan	15000,00	375.000.000	3000,00	71.982.800					3000,00	75.061.600	3000,00	71.982.800	200,00	201,15		
	217012.0605	Penyediaan Barang Cetak dan Penggandaan	Jumlah barang cetak dan penggandaan yang disediakan	75000	175.000.000	15306	35.000.000					15306	35.000.000	15306	35.000.000	0,00	0,00		
	217012.0606	Penyediaan Bahan Bacaan dan Peraturan Perundang-Undangan	Jumlah bahan bacaan perundang-undangan yang disediakan	6250,00	75.000.000	2190,00	14.892.000					2190,00	14.892.000	2190,00	14.892.000	101,11	101,11		
	217012.0608	Fasilitas Kunjungan Tamu	Jumlah kotak makanan dan minuman tamu yang disediakan	5000	75.000.000	300	15.000.000					300	15.000.000	300	15.000.000	-	-		
	217012.0609	Penyelenggaraan Rapat Koordinasi dan Konsultasi SKPD	Jumlah rapat-rapat koordinasi dan konsultasi keluar daerah	100000	1.375.000.000	19306	452.324.216					19306	459.248.000	19306	452.324.216	154,19	154,17		
			Jumlah makanan dan minuman rapat yang disediakan	5000	250.000.000	1000	50.000.000					1000	50.000.000	1000	50.000.000	-	-		
	<b>217012.07</b>	<b>Keg Pengadaan Barang Milik Daerah Penunjang Urusan Pemerintah Daerah</b>	<b>Cakupan barang milik daerah penunjang urusan pemerintah daerah</b>	<b>100</b>	<b>1.650.000.000</b>	<b>100</b>	<b>414.047.700</b>					<b>100</b>	<b>415.356.400</b>	<b>100</b>	<b>414.047.700</b>	<b>-</b>	<b>-</b>		
	217012.0705	Pengadaan Mebel	Jumlah mebel yang diadakan	575	1.000.000.000	116	198.670.000					116	199.900.200	116	198.670.000	-	-		
	217012.0710	Pengadaan Sarana dan Prasarana Gedung Kantor atau Bangunan Lainnya	Jumlah sarana dan prasarana gedung kantor atau bangunan lainnya yang diadakan	300	650.000.000	60	215.377.700					60	215.456.200	60	215.377.700	-	-		
	<b>217012.08</b>	<b>Keg Penyediaan Jasa Penunjang Urusan Pemerintah Daerah</b>	<b>Cakupan jasa penunjang urusan pemerintahan daerah</b>	<b>100</b>	<b>17.275.000.000</b>	<b>100</b>	<b>3.379.534.461</b>					<b>100</b>	<b>3.520.189.887</b>	<b>100</b>	<b>3.379.534.461</b>	<b>46,55</b>	<b>139,22</b>		
	217012.0801	Penyediaan Jasa Surat Menyurat	Jumlah peranko, materai dan benda pos lainnya yang disediakan	2500,00	25.000.000	499,00	4.990.000					499,00	4.990.000	499,00	4.990.000	0,00	0,00		
	217012.0802	Penyediaan Jasa Komunikasi, Sumber Daya Air dan Listrik	Jumlah tagihan jasa komunikasi, sumber daya air dan listrik	300	2.250.000.000	60	459.094.461					60	516.399.887	60	459.094.461	100,00	100,32		
	217012.0804	Penyediaan Jasa Pelayanan Umum Kantor	Jumlah jasa pelayanan umum kantor yang disediakan	10500	15.000.000.000	1400	2.915.450.000					2100	2.998.800.000	1400	2.915.450.000	100,00	149,15		
	<b>217012.09</b>	<b>Keg Pemeliharaan Barang Milik Daerah Penunjang Urusan Pemerintahan Daerah</b>	<b>Cakupan pemeliharaan barang milik daerah penunjang urusan pemerintahan daerah</b>	<b>100</b>	<b>3.000.000.000</b>	<b>100</b>	<b>696.943.540</b>					<b>100</b>	<b>711.422.540</b>	<b>100</b>	<b>696.943.540</b>	<b>273,28</b>	<b>196,81</b>		
	217012.0902	Penyediaan Jasa pemeliharaan, Biaya Pemeliharaan, Pajak dan Perizinan Kendaraan Dinas Operasional atau Lapangan	Jumlah kendaraan dinas/operasional yang dipelihara	40	750.000.000	8	124.107.900					8	136.603.100	8	124.107.900	100,00	144,79		
	217012.0906	Pemeliharaan Peralatan dan Mesin Lainnya	Jumlah peralatan dan mesin lainnya yang dipelihara	210,00	150.000.000	42,00	29.820.000					42,00	29.820.000	42,00	29.820.000	-	-		
	217012.0909	Pemeliharaan /Rehabilitasi Gedung Kantor dan Bangunan Lainnya	Jumlah gedung kantor yang dipelihara	10	1.750.000.000	3	473.015.640					2	474.999.440	3	473.015.640	-	0,00		
	217012.0910	Pemeliharaan /Rehabilitasi Sarana dan prasarana Gedung Kantor atau Bangunan Lainnya	Jumlah sarana dan prasarana gedung kantor atau bangunan yang dipelihara	205	350.000.000	41	70.000.000					41	70.000.000	41	70.000.000	100,00	1100,00		
<b>22</b>	<b>2.18</b>	<b>URUSAN PEMERINTAHAN DINAS PENANAMAN MODAL DAN PELAYANAN TERPADU SATU PINTU</b>															<b>DINAS PENANAMAN MODAL DAN PELAYANAN TERPADU SATU PINTU</b>		



NO	Kode	Urusan/Bidang Urusan Pemerintahan Daerah dan Program/Kegiatan/Sub Kegiatan	Indikator Kinerja Program (Outcome)/Kegiatan (Output Kegiatan)/Sub Kegiatan (Output Sub Kegiatan)	Target RPJMD Kabupaten/Kota pada Tahun 2026 (akhir periode RPJMD)		Realisasi Target Kinerja Hasil Program dan Keluaran Kegiatan s/d tahun 2022		Target dan Realisasi Kinerja Program dan Keluaran Kegiatan Tahun 2021						Target Program/Kegiatan RPKD tahun berjalan (tahun 2022)				Perkiraan Realisasi Capaian Target RPJMD sampai dengan tahun berjalan				Perangkat Daerah Penanggung Jawab	Ket
								Target RPKD Tahun 2021		Realisasi RPKD Tahun 2021		Tingkat Realisasi (%)				Realisasi Capaian Program dan Kegiatan s/d tahun 2022		Tingkat Capaian Realisasi Target s/d tahun 2022					
				K	Rp	K	Rp	K	Rp	K	Rp	K	Rp	K	Rp	K	Rp	K	Rp	K	Rp		
	2.18.01.2.09.10	Pemeliharaan/ Rehabilitasi Sarana dan Prasarana Gedung Kantor atau Bangunan Lainnya	Jumlah Sarana dan Prasarana Gedung Kantor atau Bangunan Lainnya yang dinelihar/direhab	2015	977.598.000	353	191.940.000							403	199.986.000	353	191.940.000	-	-				
	02:18:02	<b>PROGRAM PENGEMBANGAN IKLIM PENANAMAN MODAL</b>	<b>PROsentase Penetapan dan Pelaksanaan Kebijakan Penanaman Modal</b>	8,50	406.999.800	100,00	46.673.800							6,00	49.999.800	100,00	46.673.800	-	-				
	02.18.02.02	Kegiatan Pembuatan Peta Potensi Investasi Kabupaten/Kota	Jumlah Dokumen Potensi dan Peluang Usaha Kabupaten/ Kota yang Disusun	5,00	406.999.800	1,00	46.673.800							1,00	49.999.800	1,00	46.673.800	-	-				
	2.18.02.2.02.02	Penyediaan Peta Potensi dan Peluang Usaha Kabupaten/Kota	Jumlah Dokumen Potensi dan Peluang Usaha Kabupaten/ Kota yang Disusun	5	406.999.800	1	46.673.800							1	49.999.800	1	46.673.800	-	-				
	02:18:03	<b>PROGRAM PROMOSI PENANAMAN MODAL</b>	<b>Persentase Peningkatan Minat Investasi</b>	6	461.497.750	66,66666667	59.755.325							4	89.999.400	66,66666667	59.755.325	-	-				
	2.18.03.2.01	Kegiatan Penyelenggaraan Promosi Penanaman Modal yang menjadi Kewenangan Daerah Kabupaten/Kota	Jumlah Kegiatan Penyelenggaraan Promosi Penanaman Modal yang menjadi Kewenangan Daerah Kabupaten/ Kota yang Dilaksanakan	15	461.497.750	2,00	59.755.325							3	89.999.400	2,00	59.755.325	-	-				
	2.18.03.2.01.02	Pelaksanaan Kegiatan Promosi Penanaman Modal Daerah Kabupaten/Kota	Jumlah Kegiatan Promosi Penanaman Modal Daerah Kabupaten/ Kota yang Dilaksanakan	15	461.497.750	2,00	59.755.325							3	89.999.400	2,00	59.755.325	-	-				
	02:18:04	<b>PROGRAM PELAYANAN PENANAMAN MODAL</b>	<b>Persentase Penyelesaian Pelayanan Perizinan dan Non Perizinan Sesuai dengan SOP</b>	96	3.957.814.012	224,26666667	778.362.389							96	931.750.950	224,26666667	778.362.389	169,09	-				
	2.18.04.2.01	Kegiatan Pelayanan Perizinan dan Non Perizinan secara Terpadu Satu Pintu dibidang Penanaman Modal yang menjadi Kewenangan Daerah Kabupaten/ Kota	Jumlah Dokumen Perizinan dan Non Perizinan yang Diterbitkan sesuai dengan SOP	7500	3.957.814.012	3364	778.362.389							1500	931.750.950	3364	778.362.389	169,09	-				
	2.18.04.2.01.01	Penyediaan Pelayanan Terpadu Perizinan dan Nonperizinan berbasis Sistem Pelayanan Perizinan Berusaha Terintegrasi secara Elektronik	Jumlah Waktu Penyediaan Pelayanan Terpadu Perizinan dan Non Perizinan Berbasis Sistem Pelayanan Berusaha Terintegrasi secara Elektronik	60	3.957.814.012	12	778.362.389							12	931.750.950	12	778.362.389	100,00	-				
	2.18.05	<b>PROGRAM PENGENDALIAN PELAKSANAAN PENANAMAN MODAL</b>	<b>Persentase Kepatuhan Pelaku Usaha/ Penanam Modal terhadap Penyampaian LKPM</b>	80	2.201.370.730	86	277.866.400							60	383.913.800	86	277.866.400	-	-				
	2.18.05.2.01	Kegiatan Pengendalian Pelaksanaan Penanaman Modal yang menjadi Kewenangan Daerah Kabupaten/ Kota	Cakupan Pengendalian Pelaksanaan Penanaman Modal yang menjadi Kewenangan Daerah Kabupaten/ Kota	100,00	2.201.370.730	86,06	277.866.400							100,00	383.913.800	86,06	277.866.400	-	-				
	2.18.05.2.01.01	Sub Kegiatan Koordinasi dan Sinkronisasi Pemantauan Pelaksanaan Penanaman Modal	Jumlah Lokasi PMDN dan UKM yang Dipantau/ Disurvey	1080,00	255.817.790	0,00	0							0,00	0	0,00	0	-	-				
	2.18.05.2.01.02	Sub Kegiatan Koordinasi dan Sinkronisasi Pembinaan Pelaksanaan Penanaman Modal	Jumlah Kegiatan Pembinaan Pelaksanaan Penanaman Modal yang Dilaksanakan	10	1.433.214.900	2	219.146.400							2	280.952.900	2	219.146.400	-	-				
	2.18.05.2.01.03	Sub Kegiatan Koordinasi dan Sinkronisasi Pengawasan Pelaksanaan Penanaman Modal	Jumlah Kegiatan Pengawasan Pelaksanaan Penanaman Modal yang Dilaksanakan	2500	512.338.040	430	58.720.000							500	102.960.900	430	58.720.000	-	-				
	2.18.06	<b>PROGRAM PENGELOLAAN DATA DAN SISTEM INFORMASI PENANAMAN MODAL</b>	<b>Persentase Pemenuhan Data dan Informasi Penanaman Modal</b>	97,50	529.999.990	100,00	99.456.000							95,50	100.000.000	100,00	99.456.000	100,00	-				
	2.18.06.2.01	Kegiatan Pengelolaan Data dan Informasi Perizinan dan Non Perizinan yang Terintegrasi pada Tingkat Daerah Kabupaten/ Kota	Jumlah Waktu Pengelolaan Data dan Informasi Perizinan dan Non Perizinan Berbasis Sistem Pelayanan pada Tingkat Daerah Kabupaten/ Kota	60	529.999.990	12	99.456.000							12	100.000.000	12	99.456.000	100,00	-				
	2.18.06.2.01.01	Pengolahan, Penyajian dan Pemanfaatan Data dan Informasi Perizinan dan Non Perizinan Berbasis Sistem Pelayanan Perizinan Berusaha Terintegrasi secara Elektronik	Jumlah Waktu Pengelolaan, Penyajian dan Pemanfaatan Data Informasi Perizinan dan Non Perizinan	60,00	529.999.990	12,00	99.456.000							12,00	100.000.000	12,00	99.456.000	100,00	-				
23	2.19	<b>URUSAN PEMERINTAHAN DINAS PEMUDA DAN OLAHRAGA</b>																					
	2.19.01	<b>PROGRAM PENUNJANG URUSAN PEMERINTAHAN DAERAH KABUPATEN/KOTA</b>	<b>Persentase pemenuhan kebutuhan penunjang Perangkat Daerah</b>	94	25.173.912.865	106	4.599.998.222							90	5.579.482.873	106	4.599.998.222	75,34	124,78				





NO	Kode	Urusan/Bidang Urusan Pemerintahan Daerah dan Program/Kegiatan/Sub Kegiatan	Indikator Kinerja Program (Outcome)/Kegiatan (Output Kegiatan)/Sub Kegiatan (Output Sub Kegiatan)	Target RPJMD Kabupaten/Kota pada Tahun 2026 (akhir periode RPJMD)		Realisasi Target Kinerja Hasil Program dan Keluaran Kegiatan s/d tahun 2022		Target dan Realisasi Kinerja Program dan Keluaran Kegiatan Tahun 2021						Target Program/Kegiatan RKPd tahun berjalan (tahun 2022)		Perkiraan Realisasi Capaian Target RPJMD sampai dengan tahun berjalan				Perangkat Daerah Penanggung Jawab	Ket
								Target RKPd Tahun 2021		Realisasi RKPd Tahun 2021		Tingkat Realisasi (%)				Realisasi Capaian Program dan Kegiatan s/d tahun 2022		Tingkat Capaian Realisasi Target s/d tahun 2022			
				K	Rp	K	Rp	K	Rp	K	Rp	K	Rp	K	Rp	K	Rp	K	Rp		
1	2	3	4	5		6		7		8		9		10		11		12		13	14
	2.19.02.2.01	Penyadaran, Pemberdayaan, dan Pengembangan Pemuda dan Kepemudaan Terhadap Pemuda Pelopor Kabupaten/Kota, Wirasaha Muda Pemula, dan Pemuda Kader Kabupaten/Kota	Jumlah pemuda yang diberdayakan dan dikembangkan	5080	15.482.500.000	1010	2.793.115.050							1016	2.982.496.000	1010	2.793.115.050	0,00	3,23		
	2.19.02.2.01.03	Koordinasi, Sinkronisasi dan Penyelenggaraan Peningkatan Kapasitas Daya Saing Pemuda Kader Kabupaten/Kota	Jumlah peserta pelatihan	3200,00	10.357.500.000	640,00	1.837.110.700							640,00	1.845.400.000	640,00	1.837.110.700	0,00	0,00		
	2.19.02.2.01.05	Pelaksanaan Koordinasi Strategis Lintas Sektor Penyelenggaraan Pelayanan Kepemudaan melalui Implementasi Rencana Aksi Daerah/RAD Tingkat Kabupaten/Kota	Jumlah berita acara koordinasi Strategis Lintas Sektor Penyelenggaraan Pelayanan Kepemudaan melalui Implementasi Rencana Aksi Daerah/RAD Tingkat Kabupaten/Kota	5,00	375.000.000	100,00	74.800.000							1,00	75.000.000	100,00	74.800.000	0,00	0,00		
	2.19.02.2.01.08	Peningkatan Kepemimpinan, Kepeloporan dan Kesukarelawanan Pemuda	Jumlah Pemuda yang Mengikuti Peningkatan Kapasitas Kepemimpinan, Kepeloporan, dan Kesukarelawanan	1500	2.000.000.000	200	333.200.800							300	512.096.000	200	333.200.800	0,00	0,00		
	2.19.02.2.01.09	Penyelenggaraan Seleksi dan Pelatihan Pasukan Pengibar Bendera	Jumlah pasukan pengibar bendera yang lulus seleksi dan pelatihan	375	2.750.000.000	70	548.003.550							75	550.000.000	70	548.003.550	0,00	119,76		
	2.19.02.2.02	Pemberdayaan dan Pengembangan Organisasi Kepemudaan Tingkat Daerah Kabupaten/Kota	Jumlah Organisasi Kepemudaan yang Dibina	100	6.610.000.000	800	1.159.635.000							20	1.572.600.000	800	1.159.635.000	0,00	0,00		
	2.19.02.2.02.02	Peningkatan Kapasitas Pemuda dan Organisasi Kepemudaan Kabupaten/Kota	Jumlah pemuda yang mengikuti kegiatan peningkatan kapasitas kepemudaan	1500,00	6.610.000.000	800,00	1.159.635.000							300,00	1.572.600.000	800,00	1.159.635.000	0,00	0,00		
	2.19.03	PROGRAM PENGEMBANGAN KAPASITAS DAYA SAING KEOLAHRAGAAN	Cakupan pembinaan Olahraga	30,00	41.687.397.600	27,27	7.525.881.600							10,00	8.767.778.320	27,27	7.525.881.600	0,00	898,22		
	2.19.03.2.01	Pembinaan dan Pengembangan Olahraga Pendidikan pada Jenjang Pendidikan yang menjadi Kewenangan Daerah Kabupaten/Kota	Persentase sarana dan prasarana olahraga memenuhi standart	80	1.299.972.100	125	592.702.900							80	595.126.420	125	592.702.900	0,00	148,81		
	2.19.03.2.01.03	Koordinasi, Sinkronisasi dan Pelaksanaan Penyediaan Sarana dan Prasarana Olahraga Kabupaten/Kota	Jumlah sarana dan prasarana olahraga yang dipelihara	30	1.299.972.100	6	592.702.900							6	595.126.420	6	592.702.900	0,00	148,81		
	2.19.03.2.02	Penyelenggaraan Kejuaraan Olahraga Tingkat Daerah Kabupaten/Kota	Jumlah event OR prestasi tingkat daerah yang diselenggarakan	20,00	6.997.487.500	4,00	1.065.421.100							4,00	1.309.500.300	4,00	1.065.421.100	0,00	0,00		
	2.19.03.2.02.01	Penyelenggaraan Kejuaraan Olahraga Multi Event dan Single Event Tingkat Kabupaten/Kota	Jumlah atlet yang mengikuti kejuaraan	13350	2.497.488.000	790	329.161.100							2670	559.500.700	790	329.161.100	0,00	0,00		
	2.19.03.2.02.03	Partisipasi dan Keikutsertaan dalam Penyelenggaraan Kejuaraan		1000	4.499.999.500	200	736.260.000							200	749.999.600	200	736.260.000	0,00	0,00		
	2.19.03.2.03	Pembinaan dan Pengembangan Olahraga Prestasi Tingkat Daerah Provinsi	Persentase Atlet yang berprestasi di tingkat Provinsi	10,00	1.249.999.000	40,00	239.299.000							10,00	249.999.800	40,00	239.299.000	100,00	8,39		
	2.19.03.2.03.03	Pembinaan dan Pengembangan Atlet Berprestasi Kabupaten/Kota	Jumlah atlet pemula yang dibina dan dikembangkan	750	1.249.999.000	1450	239.299.000							150	249.999.800	1450	239.299.000	160,00	8,39		
	2.19.03.2.04	Pembinaan dan Pengembangan Organisasi Olahraga	Jumlah organisasi olahraga yang dibina	110	21.895.000.000	21	4.256.000.000							22	4.404.000.000	21	4.256.000.000	0,00	0,00		
	2.19.03.2.04.02	Pengembangan organisasi keolahragaan	Jumlah peserta											500	173.596.000			0,00	0,00		
	2.19.03.2.04.03	Peningkatan Kerja Sama Organisasi Keolahragaan Kabupaten/Kota Dengan Lembaga Terkait	Jumlah perjanjian kerjasama organisasi keolahragaan kabupaten dengan lembaga terkait	110,00	21.895.000.000	22,00	4.291.000.000							22,00	4.404.000.000	22,00	4.291.000.000	0,00	0,00		
	2.19.03.2.05	Pembinaan dan Pengembangan Olahraga Rekreasi	Jumlah event OR Rekreasi yang diselenggarakan	25,00	10.244.939.000	1302,00	2.153.700.000							5,00	2.209.151.800	1302,00	2.153.700.000	371,74	399,14		
	2.19.03.2.05.01	Penyelenggaraan, Pengembangan dan Pemasaran Festival dan Olahraga Rekreasi	Jumlah peserta Pengembangan dan Pemasaran Festival dan Olahraga Rekreasi	8500	9.869.939.000	0	2.082.557.000							1700	2.134.151.800	0	2.082.557.000	371,74	399,14		
	2.19.03.2.05.05	Pemanfaatan Olahraga Tradisional dalam Masyarakat		150	375.000.000	0	71.143.000							30	75.000.000	0	71.143.000	0,00	0,00		
	2.19.04	PROGRAM PENGEMBANGAN KAPASITAS KEPRAMUKAAN	Persentase anggota pramuka yang terfasilitasi kegiatannya	90,00	1.750.000.000	100,00	599.415.000							90,00	600.000.000	100,00	599.415.000	0,00	0,00		

NO	Kode	Urusan/Bidang Urusan Pemerintahan Daerah dan Program/Kegiatan/Sub Kegiatan	Indikator Kinerja Program (Outcome)/Kegiatan (Output Kegiatan)/Sub Kegiatan (Output Sub Kegiatan)	Target RPJMD Kabupaten/Kota pada Tahun 2026 (akhir periode RPJMD)		Realisasi Target Kinerja Hasil Program dan Keluaran Kegiatan s/d tahun 2022		Target dan Realisasi Kinerja Program dan Keluaran Kegiatan Tahun 2021						Perkiraan Realisasi Capaian Target RPJMD sampai dengan tahun berjalan				Perangkat Daerah Penanggung Jawab	Ket		
				K	Rp	K	Rp	Target RKPd Tahun 2021		Realisasi RKPd Tahun 2021		Tingkat Realisasi (%)		Target Program/Kegiatan RKPd tahun berjalan (tahun 2022)		Realisasi Capaian Program dan Kegiatan s/d tahun 2022				Tingkat Capaian Realisasi Target s/d tahun 2022	
								K	Rp	K	Rp	K	Rp	K	Rp	K	Rp			K	Rp
1	2	3	4	5		6		7		8		9		10		11		12		13	14
	2.19.04.2.01	Pembinaan dan Pengembangan Organisasi Kepramukaan	Jumlah lembaga kepramukaan yang dibina	125	1.750.000.000	0	599.415.000							25	600.000.000	0	599.415.000	0,00	0,00		
	2.19.04.2.01.05	Penyelenggaraan Kegiatan Kepramukaan Tingkat Daerah	Jumlah peserta penyelenggaraan kepramukaan tingkat daerah	125	500.000.000	0	99.415.000							25	100.000.000	0	99.415.000	0,00	0,00		
	2.19.04.2.01.08	Partisipasi dan Keikutsertaan dalam Kegiatan Kepramukaan	Jumlah lembaga kepramukaan yang dibina	125,00	1.250.000.000	0,00	500.000.000							25,00	500.000.000	0,00	500.000.000	0,00	0,00		
24	2.22	URUSAN PEMERINTAHAN DINAS KEBUDAYAAN DAN PARIWISATA																			
	2.22.01	PROGRAM PENUNJANG URUSAN PEMERINTAHAN DAERAH KABUPATEN/KOTA	Presentase pemenuhan kebutuhan penunjang perangkat daerah	95	21.930.620.000	78	6.198.715.358							94	7.989.685.966	78	6.198.715.358	117,37	117,37		
	2.22.01.2.01	Perencanaan, Penganggaran, dan Evaluasi Kinerja Perangkat Daerah	Cakupan perencanaan, penganggaran, dan evaluasi kinerja perangkat daerah	100	454.210.282	98	121.612.900							100	124.398.500	98	121.612.900	97,97	97,97		
	2.22.01.2.01.01	Penyusunan Dokumen Perencanaan Perangkat Daerah	Jumlah Penyusunan Dokumen Perencanaan Perangkat Daerah	5	454.210.282	1	121.612.900							1	124.398.500	1	121.612.900	100,00	97,97		
	2.22.01.2.02	Administrasi Keuangan Perangkat Daerah	Cakupan administrasi keuangan perangkat daerah	100	27.283.284.037	67	3.463.875.609							100	5.133.933.193	67	3.463.875.609	87,71	87,71		
	2.22.01.2.02.01	Penyediaan Gaji dan Tunjangan ASN	Jumlah pemenuhan gaji dan tunjangan ASN	60	27.283.284.037	12	3.463.875.609							12	5.133.933.193	12	3.463.875.609	100,00	87,71		
	2.22.01.2.06	Administrasi Umum Perangkat Daerah	Cakupan administrasi umum perangkat daerah	100,00	3.357.639.857	99,49	599.353.406							100,00	602.398.450	99,49	599.353.406	54,42	54,42		
	2.22.01.2.06.01	Penyediaan Komponen Instalasi Listrik/Penerangan Bangunan Kantor	Jumlah komponen instalasi listrik/ penerangan bangunan kantor yang disediakan	4255	152.589.648	851	24.993.800							851	24.993.800	851	24.993.800	100,12	99,90		
	2.22.01.2.06.02	Penyediaan Peralatan dan Perlengkapan Kantor	Jumlah peralatan dan perlengkapan kantor yang disediakan	425,00	305.236.074	85,40	49.558.100							85,00	49.996.900	85,40	49.558.100	98,04	100,67		
	2.22.01.2.06.03	Penyediaan Peralatan Rumah Tangga	Jumlah peralatan rumah tangga yang disediakan (UMBUL-UMBUL)	425	152.868.651	85	25.039.500							85	25.039.500	85	25.039.500	0,00	0,00		
			Penyediaan Peralatan Rumah Tangga (Belanja Perabot)	425	205.342.596	85	33.578.900							85	33.634.600	85	33.578.900	100,84	0,00		
			Penyediaan Peralatan Rumah Tangga (Belanja Alat Kebersihan)		130.180.268	0	21.283.500								21.323.200	0	21.283.500	0,00	0,00		
	2.22.01.2.06.04	Penyediaan Bahan Logistik Kantor	Penyediaan bahan logistik kantor (BBM)	60,00	507.028.555	12,00	93.015.500							12,00	93.055.000	12,00	93.015.500	100,00	150,07		
			Penyediaan bahan logistik kantor (MAMIN)	50000	408.728.814	9924	76.362.500							10000	76.948.750	9924	76.362.500	100,00	100,00		
	2.22.01.2.06.05	Penyediaan Barang Cetak dan Penggandaan	Jumlah barang cetak dan penggandaan yang disediakan	25	152.626.279	5	24.999.800							5	24.999.800	5	24.999.800	100,00	100,06		
	2.22.01.2.06.06	Penyediaan Bahan Bacaan dan Peraturan Perundang-undangan	Jumlah bahan bacaan dan peraturan perundang-undangan yang disediakan	45	122.080.022	9	19.996.400							9	19.996.400	9	19.996.400	0,00	0,00		
	2.22.01.2.06.09	Penyelenggaraan Rapat Koordinasi dan Konsultasi SKPD	Koordinasi dan konsultasi ke luar daerah	240	1.220.958.949	48	230.525.406							48	232.410.500	48	230.525.406	9,92	5,79		
	2.22.01.2.07	Pengadaan Barang Milik Daerah Penunjang Urusan Pemerintahan Daerah	Cakupan barang milik daerah penunjang urusan pemerintah daerah	100	1.984.157.500	97	326.799.600							100	338.304.600	97	326.799.600	0,00	0,00		
	2.22.01.2.07.05	Pengadaan Mebel	Jumlah mebel yang diadakan	5,00	152.627.500	1,00	24.876.600							1,00	24.876.600	1,00	24.876.600	0,00	0,00		
	2.22.01.2.07.07	Pengadaan Aset Tetap Lainnya	Belanja Modal Pengadaan Aset Tetap Lainnya (Sound System)	50	1.526.275.000	10	252.133.000							10	263.428.000	10	252.133.000	0,00	0,00		
	2.22.01.2.07.08	Pengadaan Aset Tak Berwujud	Belanja Modal Pengadaan Aset Tak Berwujud ( Pemeliharaan/Pengembangan Software /Aplikasi	5	305.255.000	1	49.790.000							1	50.000.000	1	49.790.000	0,00	0,00		
	2.22.01.2.08	Penyediaan Jasa Penunjang Urusan Pemerintahan Daerah	Cakupan jasa penunjang urusan pemerintahan daerah	100,00	11.418.978.429	94,07	1.582.235.643							100,00	1.681.940.523	94,07	1.582.235.643	135,69	135,69		
	2.22.01.2.08.01	Penyediaan Jasa Surat Menyurat	Tersedianya jasa surat menyurat	250	12.210.200	50	2.000.000							50	2.000.000	50	2.000.000	0,00	0,00		
	2.22.01.2.08.02	Penyediaan Jasa Komunikasi, Sumber Daya Air dan Listrik	Jumlah waktu penyediaan jasa komunikasi, sumber daya air dan listrik yang disediakan	100	2.747.294.389	12	249.235.643							20	261.540.523	12	249.235.643	107,14	89,53		
	2.22.01.2.08.04	Penyediaan Jasa Pelayanan Umum Kantor	Jumlah jasa pelayanan umum kantor yang disediakan	380	8.659.473.840	63	1.331.000.000							76	1.418.400.000	63	1.331.000.000	100,00	149,22		
	2.22.01.2.09	Pemeliharaan Barang Milik Daerah Penunjang Urusan Pemerintahan Daerah	Cakupan barang milik daerah penunjang urusan pemerintahan daerah	100,00	426.895.454	96,44	104.838.200							100,00	108.710.700	96,44	104.838.200	0,00	0,00		

NO	Kode	Urusan/Bidang Urusan Pemerintahan Daerah dan Program/Kegiatan/Sub Kegiatan	Indikator Kinerja Program (Outcome)/Kegiatan (Output Kegiatan)/Sub Kegiatan (Output Sub Kegiatan)	Target RPJMD Kabupaten/Kota pada Tahun 2026 (akhir periode RPJMD)		Realisasi Target Kinerja Hasil Program dan Keluaran Kegiatan s/d tahun 2022		Target dan Realisasi Kinerja Program dan Keluaran Kegiatan Tahun 2021			Target Program/Kegiatan RKPD tahun berjalan (tahun 2022)		Perkiraan Realisasi Capaian Target RPJMD sampai dengan tahun berjalan				Perangkat Daerah Penanggung Jawab	Ket	
				K	Rp	K	Rp	K	Rp	K	Rp	K	Rp	Realisasi Capaian Program dan Kegiatan s/d tahun 2022		Tingkat Capaian Realisasi Target s/d tahun 2022			
														7	8	9			10
1	2	3	4	5	6	7	8	9	10	11	12	13	14						
	2.22.01.2.09.01	Penyediaan Jasa Pemeliharaan Biaya Pemeliharaan dan Pajak Kendaraan Perorangan Dinas atau Kendaraan Dinas Jabatan	Jumlah jasa pemeliharaan, biaya pemeliharaan dan pajak kendaraan perorangan dinas atau kendaraan dinas jabatan yang disediakan	5	121.950.594	1	7.418.800					1	7.825.000	1	7.418.800	0,00	0,00		
	2.22.01.2.09.02	Penyediaan Jasa Pemeliharaan, Biaya Pemeliharaan, Pajak, dan Perizinan Kendaraan Dinas Operasional atau Lapangan	Jumlah jasa pemeliharaan, biaya pemeliharaan dan pajak kendaraan perorangan dinas atau kendaraan dinas operasional yang disediakan	10	121.944.488	2	17.000.400					2	19.974.200	2	17.000.400	0,00	0,00		
	2.22.01.2.09.06	Pemeliharaan Peralatan dan Mesin Lainnya	Jumlah Peralatan dan Mesin lainnya (Service AC dan Komputer) yang dipelihara	5	183.000.373	1	80.419.000					1	80.911.500	1	80.419.000	0,00	0,00		
	<b>2.22.02</b>	<b>PROGRAM PENGEMBANGAN KEBUDAYAAN</b>	<b>Persentase budaya lokal (ritus dan adat istiadat) yang dikembangkan menjadi atraksi</b>	<b>88,23</b>	<b>2.890.910.000</b>	<b>64,70</b>	<b>525.000.000</b>					<b>64,70</b>	<b>580.000.000</b>	<b>64,70</b>	<b>525.000.000</b>	<b>0,00</b>	<b>0,00</b>		
	<b>2.22.02.2.01</b>	<b>Pelestarian Kesenian Tradisional yang masyarakat Pelakunya dalam Daerah Kab.Kota</b>	<b>Cakupan Pelestarian Kesenian Tradisional yang masyarakat Pelakunya dalam Daerah Kab.Kota</b>	<b>100</b>	<b>3.540.958.000</b>	<b>91</b>	<b>525.000.000</b>					<b>100</b>	<b>580.000.000</b>	<b>91</b>	<b>525.000.000</b>	<b>0,00</b>	<b>0,00</b>		
	2.22.02.2.01.01	Perlindungan, Pengembangan Pemanfaatan Obyek Pemajuan Tradisi Budaya	Jumlah Hibah yang diberikan kepada lembaga, masyarakat dan sanggar seni	125,00	3.540.958.000	22,63	525.000.000					25,00	580.000.000	22,63	525.000.000	0,00	0,00		
	<b>02:22:03</b>	<b>PROGRAM PENGEMBANGAN KESENIAN TRADISIONAL</b>	<b>Persentase penduduk usia 10 tahun ke atas yang pernah terlibat sebagai pelaku/pendukung pertunjukan</b>	<b>1</b>	<b>8.567.700.000</b>	<b>1</b>	<b>1.543.125.900</b>					<b>1</b>	<b>1.564.398.000</b>	<b>1</b>	<b>1.543.125.900</b>	<b>0,81</b>	<b>128,35</b>		
	<b>2.22.03.2.01</b>	<b>Pembinaan Kesenian yg Masyarakat dalam Daerah</b>	<b>Cakupan Pembinaan Kesenian yg Masyarakat dalam Daerah</b>	<b>100</b>	<b>5.368.813.340</b>	<b>99</b>	<b>1.543.125.900</b>					<b>100</b>	<b>1.564.398.000</b>	<b>99</b>	<b>1.543.125.900</b>	<b>128,35</b>	<b>128,35</b>		
	2.22.03.2.01.03	Peningkatan Kapasitas Tata Kelola Lembaga Kesenian Tradisional	Jumlah Penyelenggaraan Aktualisasi	125	5.368.813.340	25	1.543.125.900					25	1.564.398.000	25	1.543.125.900	116,67	128,35		
	<b>2.22.05</b>	<b>PROGRAM PELESTARIAN DAN PENGELOLAAN CAGAR BUDAYA</b>	<b>Terlestarikannya cagar budaya</b>	<b>29,65</b>	<b>366.360.000</b>	<b>22,86</b>	<b>138.600.000</b>					<b>21,37</b>	<b>138.600.000</b>	<b>22,86</b>	<b>138.600.000</b>	<b>7,69</b>	<b>0,00</b>		
	<b>2.22.05.2.02</b>	<b>Pengelolaan Cagar Budaya Peringkat Kab.Kota</b>	<b>Cakupan Pengelolaan Cagar Budaya Peringkat Kab.Kota</b>	<b>100</b>	<b>846.166.860</b>	<b>100</b>	<b>138.600.000</b>					<b>100</b>	<b>138.600.000</b>	<b>100</b>	<b>138.600.000</b>	<b>0,00</b>	<b>0,00</b>		
	2.22.05.2.02.01	Perlindungan Cagar Budaya	Jumlah tim cagar budaya	300	274.729.500	60	45.000.000					60	45.000.000	60	45.000.000	0,00	0,00		
	2.22.05.2.02.02	Pengembangan Cagar Budaya	Jumlah Juru pelihara situs	1560	571.437.360	312	93.600.000					312	93.600.000	312	93.600.000	0,00	0,00		
	<b>2.22.06</b>	<b>PROGRAM PENGELOLAAN PERMUSEUMAN</b>	<b>Peningkatan akses masyarakat dalam penyelenggaraan dan pelaksanaan kegiatan museum (DAK) (% kunjungan museum)</b>	<b>77,32</b>	<b>2.860.910.000</b>	<b>258,00</b>	<b>668.679.500</b>					<b>10,06</b>	<b>699.998.900</b>	<b>258,00</b>	<b>668.679.500</b>	<b>6,08</b>	<b>425,65</b>		
	<b>2.22.06.2.01</b>	<b>Pengelolaan Museum Kabupaten/Kota</b>	<b>Cakupan Pengelolaan Museum Kabupaten/Kota</b>	<b>100,00</b>	<b>2.860.910.000</b>	<b>95,53</b>	<b>668.679.500</b>					<b>100,00</b>	<b>699.998.900</b>	<b>95,53</b>	<b>668.679.500</b>	<b>425,65</b>	<b>425,65</b>		
	2.22.06.2.01.01	Perlindungan, Pengembangan dan Pemanfaatan Koleksi secara Terpadu	Jumlah pengelola museum dan taman budaya di daerah	50	2.860.910.000	10	668.679.500					10	699.998.900	10	668.679.500	153,00	425,65		
	<b>3.26.02</b>	<b>PROGRAM PENINGKATAN DAYA TARIK DESTINASI PARIWISATA</b>	<b>Jumlah Length of stay (lama kunjungan wisata)</b>	<b>2,60</b>	<b>19.433.810.000</b>	<b>1,08</b>	<b>985.953.100</b>					<b>2,20</b>	<b>1.263.293.200</b>	<b>1,08</b>	<b>985.953.100</b>	<b>4,76</b>	<b>447,50</b>		
	<b>3.26.02.2.01</b>	<b>Pengelolaan Daya Tarik Wisata Kabupaten/Kota</b>	<b>Cakupan Pengelolaan Daya Tarik Wisata Kabupaten/Kota</b>	<b>100</b>	<b>651.781.087</b>	<b>98</b>	<b>104.510.100</b>					<b>100</b>	<b>106.760.100</b>	<b>98</b>	<b>104.510.100</b>	<b>63,61</b>	<b>63,61</b>		
	3.26.02.2.01.04	Monitoring dan Evaluasi Pengelolaan Daya Tarik Wisata Kabupaten/Kota	Jumlah Monitoring dan Evaluasi	30	651.781.087	6	104.510.100					6	106.760.100	6	104.510.100	50,00	63,61		
	<b>3.26.02.2.02</b>	<b>Pengelolaan Kawasan Strategis Pariwisata Kabupaten/Kota</b>	<b>Cakupan pengelolaan kawasan strategis pariwisata</b>	<b>100,00</b>	<b>6.408.969.142</b>	<b>83,97</b>	<b>881.443.000</b>					<b>100,00</b>	<b>1.049.773.000</b>	<b>83,97</b>	<b>881.443.000</b>	<b>0,00</b>	<b>0,00</b>		
	3.26.02.2.02.01	Pemberdayaan Masyarakat dalam Pengelolaan Destinasi Pariwisata Kab./Kota	Jumlah peningkatan SDM pelaku pariwisata	30,00	6.408.969.142	6,00	881.443.000					6,00	1.049.773.000	6,00	881.443.000	0,00	0,00		
	<b>3.26.03</b>	<b>PROGRAM PEMASARAN PARIWISATA</b>	<b>Persentase pertumbuhan jumlah wisatawan mancanegara per kebangsaan</b>	<b>6,14</b>	<b>7.476.350.000</b>	<b>653</b>	<b>1.735.010.200</b>					<b>1,1</b>	<b>1.749.967.400</b>	<b>653</b>	<b>1.735.010.200</b>	<b>610,00</b>	<b>83,22</b>		
			<b>Persentase peningkatan perjalanan wisatawan nusantara yang datang ke kabupaten/kota</b>	<b>34,02</b>		<b>58</b>						<b>5</b>		<b>58</b>	<b>126,17</b>	<b>0,00</b>			

NO	Kode	Urusan/Bidang Urusan Pemerintahan Daerah dan Program/Kegiatan/Sub Kegiatan	Indikator Kinerja Program (Outcome)/Kegiatan (Output Kegiatan)/Sub Kegiatan (Output Sub Kegiatan)	Target RPJMD Kabupaten/Kota pada Tahun 2026 (akhir periode RPJMD)		Realisasi Target Kinerja Hasil Program dan Keluaran Kegiatan s/d tahun 2022		Target dan Realisasi Kinerja Program dan Keluaran Kegiatan Tahun 2021						Perkiraan Realisasi Capaian Target RPJMD sampai dengan tahun berjalan				Perangkat Daerah Penanggung Jawab	Ket		
				K	Rp	K	Rp	Target RPKD Tahun 2021		Realisasi RPKD Tahun 2021		Tingkat Realisasi (%)		Target Program/Kegiatan RPKD tahun berjalan (tahun 2022)		Realisasi Capaian Program dan Kegiatan s/d tahun 2022				Tingkat Capaian Realisasi Target s/d tahun 2022	
								7	8	9	10	11	12	13	14						
1	2	3	4	5	6	7	8	9	10	11	12	13	14								
	3.26.03.2.01	Pemasaran Pariwisata Dalam dan Luar Negeri Daya Tarik, Destinasi dan Kawasan Strategis Pariwisata Kabupaten/Kota	Cakupan pemasaran pariwisata dalam dan luar negeri daya tarik, destinasi dan kawasan strategis pariwisata kabupaten	100,00	4.883.941.414	88,74	1.735.010.200					100,00	1.749.967.400	88,74	1.735.010.200	8322,14	83,22				
	3.26.03.2.01.01	Penguatan Promosi melalui Media Cetak, Elektronik dan Media Lainnya baik dalam dan Luar Negeri	Jumlah pembuatan bahan promosi	25,00	4.273.474.760	5,00	1.636.874.700					5,00	1.649.975.100	5,00	1.636.874.700	100,00	66,54				
			Jumlah pemasangan media promosi (baliho)	500		98						100		98		95,65	0,00				
			Jumlah promosi pemasaran di media sosial	1.800,00		359,00						360,00		359,00		100,00	0,00				
			Jumlah strategi pemasaran di media cetak dan elektronik	25		5						5		5		100,00	0,00				
	3.26.03.2.01.04	Fasilitasi Kegiatan Pemasaran Pariwisata baik dalam dan luar negeri Pariwisata Kab/Kota	Jumlah penerimaan tamu-tamu promosi dan pariwisata	100,00	610.466.654	20,00	98.135.500					20,00	99.992.300	20,00	98.135.500	0,00	0,00				
	3.26.05	PROGRAM PENGEMBANGAN SUMBER DAYA PARIWISATA DAN EKONOMI KREATIF	Persentase pelaku pariwisata dan ekraf yang bersertifikat kompetensi	7,00	7.452.350.000	2,71	1.141.912.400					3,00	484.849.200	2,71	1.141.912.400	35,29	1040,47				
	3.26.05.2.01	Pelaksanaan Peningkatan Kapasitas SDM Pariwisata dan Ekonomi Kreatif Tingkat Dasar	Cakupan Pelaksanaan Peningkatan Kapasitas SDM Pariwisata dan Ekonomi Kreatif Tingkat Dasar	100	7.452.350.000	95	1.141.912.400					100	1.202.611.655	95	1.141.912.400	1040,47	1040,47				
	3.26.05.2.01.06	Fasilitasi Pengembangan Kompetensi Sumberdaya Manusia Ekonomi Kreatif	Jumlah SDM Ekraf	250,00	7.452.350.000	52,00	1.141.912.400					50,00	1.202.611.655	52,00	1.141.912.400	1200,00	1040,47				
		PROGRAM PENGEMBANGAN EKONOMI KREATIF MELALUI PEMANFAATAN DAN PERLINDUNGAN HAK KEKAYAAN INTELEKTUAL	Persentase cakupan pengembangan ekonomi kreatif	47,05	8.066.630.000	24	0					23,52	0	24	0	103,45	0,00				
		Pengembangan Ekosistem Ekonomi Kreatif	Jumlah kegiatan pengembangan Ekosistem Ekonomi Kreatif	5,00	0	0,00	0					1,00	0	0,00	0	0,00	0,00				
25	2.23	URUSAN PEMERINTAHAN DINAS PERPUSTAKAAN DAN KEARSIPAN																			
	2.23.01	PROGRAM PENUNJANG URUSAN PEMERINTAHAN DAERAH KABUPATEN/KOTA	Persentase pemenuhan kebutuhan penunjang Perangkat Daerah	95	24.641.186.620	94	1.842.316.406					93,5	4.532.207.851	94	1.842.316.406	100,00	113,49				
	2.23.01.2.01	Perencanaan, Penganggaran, dan Evaluasi Kinerja Perangkat Daerah	Cakupan Perencanaan, Penganggaran, dan Evaluasi Kinerja Perangkat Daerah	100	300.000.000	100	33.720.900					100	59.170.700	100	33.720.900	92,47	0,00				
	2.23.01.2.01.01	Penyusunan Dokumen Perencanaan Perangkat Daerah	Jumlah dokumen perencanaan perangkat daerah	25,00	150.000.000	71,00	15.710.100					5,00	33.398.900	71,00	15.710.100	0,00	0,00				
	2.23.01.2.01.06	Koordinasi dan Penyusunan Laporan Capaian Kinerja dan Ikhtisar Realisasi Kinerja SKPD	Jumlah dokumen laporan capaian kinerja dan ikhtisar realisasi kinerja SKPD dan website SKPD	25,00	150.000.000	71,00	18.010.800					15,00	29.999.800	71,00	18.010.800	180,00	0,00				
	2.23.01.2.02	Administrasi Keuangan Perangkat Daerah	Cakupan Administrasi Keuangan Perangkat Daerah	100	16.947.686.620	100	818.256.187					100	3.496.811.965	100	818.256.187	0,00	0,00				
	2.23.01.2.02.01	Penyediaan Gaji dan Tunjangan ASN	Tersedianya gaji dan tunjangan ASN	120	16.947.686.620	84	818.256.187					24	3.871.811.965	84	818.256.187	0,00	0,00				
	2.23.01.2.06	Administrasi Umum Perangkat Daerah	Cakupan Administrasi Umum Perangkat Daerah	100,00	2.575.000.000	100,00	308.500.855					100,00	258.871.500	100,00	308.500.855	0,00	67,78				
	2.23.01.2.06.01	Penyediaan Komponen Instalasi Listrik/Penerangan Bangunan Kantor	Jumlah komponen instalasi listrik/ penerangan bangunan kantor yang disediakan	350	400.000.000	105	26.391.100					70	26.482.100	105	26.391.100	0,00	0,00				
	2.23.01.2.06.02	Penyediaan Peralatan dan Perlengkapan Kantor	Jumlah peralatan dan perlengkapan kantor yang disediakan	375,00	300.000.000	75,00	30.997.600					82,00	45.998.800	75,00	30.997.600	180,00	0,00				
	2.23.01.2.06.03	Penyediaan Peralatan Rumah Tangga	Jumlah peralatan rumah tangga yang disediakan	375	200.000.000	61,00	8.994.700					82	30.999.300	61,00	8.994.700	0,00	0,00				
	2.23.01.2.06.04	Penyediaan Bahan Logistik Kantor	Jumlah bahan logistik kantor yang disediakan	60	400.000.000	12,00	85.132.000					12	89.990.000	12,00	85.132.000	100,00	89,01				
	2.23.01.2.06.05	Penyediaan Barang Cetak dan Penggandaan	Jumlah barang cetakan dan penggandaan yang disediakan	3500	150.000.000	633,00	24.935.000					700	24.999.900	633,00	24.935.000	0,00	0,00				
	2.23.01.2.06.06	Penyediaan Bahan Bacaan dan Peraturan Perundang-undangan	Jumlah bahan bacaan dan peraturan perundang-undangan yang di sediakan	7500	125.000.000	800,00	7.490.200					1500	9.996.000	800,00	7.490.200	0,00	#DIV/0!				
	2.23.01.2.06.09	Penyelenggaraan Rapat Koordinasi dan Konsultasi SKPD	Jumlah fasilitasi koordinasi dan konsultasi ke luar daerah	50	1.000.000.000	10,00	124.560.255					10	114.910.000	10,00	124.560.255	40,00	208,65				

NO	Kode	Urusan/Bidang Urusan Pemerintahan Daerah dan Program/Kegiatan/Sub Kegiatan	Indikator Kinerja Program (Outcome)/Kegiatan (Output Kegiatan)/Sub Kegiatan (Output Sub Kegiatan)	Target RPJMD Kabupaten/Kota pada Tahun 2026 (akhir periode RPJMD)		Realisasi Target Kinerja Hasil Program dan Keluaran Kegiatan s/d tahun 2022		Target dan Realisasi Kinerja Program dan Keluaran Kegiatan Tahun 2021						Target Program/Kegiatan RPKD tahun berjalan (tahun 2022)		Perkiraan Realisasi Capaian Target RPJMD sampai dengan tahun berjalan				Perangkat Daerah Penanggung Jawab	Ket
								Target RPKD Tahun 2021		Realisasi RPKD Tahun 2021		Tingkat Realisasi (%)				Realisasi Capaian Program dan Kegiatan s/d tahun 2022		Tingkat Capaian Realisasi Target s/d tahun 2022			
				K	Rp	K	Rp	K	Rp	K	Rp	K	Rp	K	Rp	K	Rp	K	Rp		
1	2	3	4	5		6		7		8		9		10		11		12		13	14
	2.23.01.2.07	Pengadaan Barang Milik Daerah Penunjang Urusan Pemerintah Daerah	Cakupan Pengadaan Barang Milik Daerah Penunjang Urusan Pemerintah Daerah	100	350.000.000	100,00	5.400.000							100	39.828.000	100,00	5.400.000	0,00	0,00		
	2.23.01.2.07.05	Pengadaan Mebel	Jumlah mebel yang disediakan	10	200.000.000	4,00	5.400.000							17	45.834.000	4,00	5.400.000	0,00	0,00		
	2.23.01.2.07.06	Pengadaan Peralatan dan Mesin Lainnya	Jumlah peralatan dan mesin yang disediakan	5	150.000.000	0,00	0							0	0	0,00	0	0,00	0,00		
	2.23.01.2.08	Penyediaan Jasa Penunjang Urusan Pemerintahan Daerah	Cakupan Penyediaan Jasa Penunjang Urusan Pemerintahan Daerah	100,00	2.568.500.000	100,00	499.514.564							100,00	515.199.583	100,00	499.514.564	0,00	151,75		
	2.23.01.2.08.01	Penyediaan Jasa Surat Menyurat	Tersedianya jasa surat menyurat	1250	12.500.000	250,00	2.000.000							250	1.000.000	250,00	2.000.000	0,00	0,00		
	2.23.01.2.08.02	Penyediaan Jasa Komunikasi, Sumber Daya Air dan Listrik	Tersedianya jasa komunikasi, sumber daya air dan listrik yang disediakan	60	900.000.000	9,00	156.514.564							12	165.199.583	9,00	156.514.564	100,00	161,59		
	2.23.01.2.08.04	Penyediaan Jasa Pelayanan Umum Kantor	Jumlah jasa pelayanan umum kantor yang disediakan	18	1.656.000.000	72,00	341.000.000							18	372.000.000	72,00	341.000.000	100,00	150,00		
	2.23.01.2.09	Pemeliharaan Barang Milik Daerah Penunjang Urusan Pemerintahan Daerah	Cakupan Pemeliharaan Barang Milik Daerah Penunjang Urusan Pemerintahan Daerah	100,00	1.900.000.000	100,00	176.923.900							100,00	196.148.103	100,00	176.923.900	0,00	-		
	2.23.01.2.09.02	Penyediaan Jasa Pemeliharaan, Biaya Pemeliharaan, Pajak, dan Perizinan Kendaraan Dinas Operasional atau Lapangan	Jumlah kendaraan dinas/operasional yang dipelihara	45	550.000.000	9,00	32.290.300							9	60.981.900	9,00	32.290.300	0,00	-		
	2.23.01.2.09.05	Pemeliharaan Mebel	Jumlah mebeleur yang dipelihara	50	50.000.000	10,00	9.995.000							10	9.995.000	10,00	9.995.000	0,00	-		
	2.23.01.2.09.06	Pemeliharaan Peralatan dan Mesin Lainnya	Jumlah peralatan dan mesin lainnya yang dipelihara	250	500.000.000	45,00	48.406.000							50	50.172.000	45,00	48.406.000	0,00	-		
	2.23.01.2.09.09	Pemeliharaan/Rehabilitasi Gedung Kantor dan Bangunan Lainnya	Jumlah gedung kantor yang dipelihara/direhabilitasi	10	800.000.000	0,00	86.232.600							2	89.999.203	0,00	86.232.600	0,00	-		
	02:23:02	PROGRAM PEMBINAAN PERPUSTAKAAN	Indeks tingkat kegemaran membaca masyarakat	60,00	1.923.953.700	61,22	1.590.671.798							58,00	518.093.200	61,22	1.590.671.798	0,00	523,58		
	2.23.02.2.01	Pengelolaan Perpustakaan Tingkat Daerah Kabupaten/Kota	Cakupan Pengelolaan Perpustakaan Tingkat Daerah Kabupaten/Kota	100	1.278.953.700	100	1.073.149.798							100	290.469.100	100	1.073.149.798	0,00	668,32		
	2.23.02.2.01.01	Pengembangan dan Pemeliharaan Layanan Perpustakaan Elektronik	Jumlah Perpustakaan yang mengembangkan layanan otomasi dan digitalisasi	250	150.000.000	50	229.293.134							63	419.998.800	50	229.293.134	300,00	5850,30		
	2.23.02.2.01.02	Pengembangan Perpustakaan di Tingkat Daerah Kabupaten/Kota	Jumlah Fasilitas Pengembangan Minat dan Budaya Baca	50	375.000.000	10	202.310.700							10	202.972.400	10	202.310.700	133,33	113,38		
	2.23.02.2.01.03	Pengembangan Kekhasan Koleksi Perpustakaan Daerah Tingkat Daerah Kabupaten/Kota	Jumlah Koleksi kekhasan daerah yang dimiliki dan di kembangkan	125	125.000.000	25	9.381.080							25	9.999.500	25	9.381.080	0,00	0,00		
	2.23.02.2.01.04	Pembinaan Perpustakaan pada Satuan Pendidikan Dasar di Seluruh Wilayah Kabupaten/Kota sesuai dengan Standar Nasional Perpustakaan	Jumlah perpustakaan pada satuan Pendidikan Dasar yang dibina sesuai standar Nasional Perpustakaan	1000	150.000.000	154	241.105.634							204	254.494.900	154	241.105.634	0,00	0,00		
	2.23.02.2.01.06	Peningkatan Kapasitas Tenaga dan Pustakawan Tingkat Daerah Kabupaten/Kota	Jumlah Tenaga Perpustakaan dan pustakawan yang meningkat kapasitasnya melalui bimbingan teknis dan pelatihan	250	153.953.700	0	0							50		0	0	0,00	0,00		
	2.23.02.2.01.09	Pengelolaan dan Pengembangan Bahan Pustaka	Jumlah koleksi bahan pustaka yang dikelola dan dikembangkan	1.000,00	225.000.000	180,00	391.059.250							200,00	392.995.700	180,00	391.059.250	200,00	2737,98		
	2.23.02.2.01.10	Penyusunan Data dan Informasi Perpustakaan, Tenaga Perpustakaan dan Pustakawan Tingkat Daerah Kabupaten/Kota	Jumlah data/informasi yang valid dan akurat	20	100.000.000	0	0							4		0	0	0,00	0,00		
	2.23.02.2.02	Pembudayaan Gemar Membaca Tingkat Daerah Kabupaten/Kota	Cakupan Pembudayaan Gemar Membaca Tingkat Daerah Kabupaten/Kota	100	645.000.000	100	517.522.000							100	227.624.100	100	517.522.000	0,00	175,63		
	2.23.02.2.02.01	Sosialisasi Budaya Baca dan Literasi pada Satuan Pendidikan Dasar dan Pendidikan Khusus serta Masyarakat	Jumlah sosialisasi budaya baca dan literasi yang dilakukan	2000	445.000.000	271	282.415.100							400	287.622.700	271	282.415.100	100,00	175,63		
	2.23.02.2.02.04	Pengembangan Literasi Berbasis Inklusi Sosial	Jumlah perpustakaan Desa/Kelurahan yang dikembangkan berbasis inklusi sosial	20,00	200.000.000	0,00	235.106.900							4,00	0	0,00	235.106.900	0,00	0,00		
	02:23:03	PROGRAM PELESTARIAN KOLEKSI NASIONAL DAN NASKAH KUNO	Jumlah koleksi nasional dan naskah kuno yang dilestarikan	5	300.000.000	1	45.928.100							1	46.287.400	1	45.928.100	0,00	0,00		
	2.23.03.2.01	Pelestarian Naskah Kuno Milik Daerah Kabupaten/Kota	Cakupan Pelestarian Naskah Kuno Milik Daerah Kabupaten/Kota	100,00	300.000.000	100,00	45.928.100							100,00	46.287.400	100,00	45.928.100	0,00	0,00		
	2.23.03.2.01.01	Peningkatan Peran Serta Masyarakat dalam Penyimpangan, Perawatan, Pelestarian, dan Pendaftaran Naskah Kuno	Jumlah Masyarakat yang berperan serta dalam pemeliharaan naskah kuno	20,00	200.000.000	1,00	26.121.400							4,00	26.289.400	1,00	26.121.400	0,00	0,00		

NO	Kode	Urusan/Bidang Urusan Pemerintahan Daerah dan Program/Kegiatan/Sub Kegiatan	Indikator Kinerja Program (Outcome)/Kegiatan (Output Kegiatan)/Sub Kegiatan (Output Sub Kegiatan)	Target RPJMD Kabupaten/Kota pada Tahun 2026 (akhir periode RPJMD)		Realisasi Target Kinerja Hasil Program dan Keluaran Kegiatan s/d tahun 2022		Target dan Realisasi Kinerja Program dan Keluaran Kegiatan Tahun 2021					Target Program/Kegiatan RKPD tahun berjalan (tahun 2022)		Perkiraan Realisasi Capaian Target RPJMD sampai dengan tahun berjalan				Perangkat Daerah Penanggung Jawab	Ket	
				K	Rp	K	Rp	K	Rp	K	Rp	K	Rp	K	Rp	K	Rp	K			Rp
1	2	3	4	5	6	7	8	9	10	11	12	13	14								
	2.23.03.2.01.02	Pengembangan, Pengolahan dan Pengalihmediasan Naskah Kuno yang dimiliki oleh Masyarakat untuk Dilestarikan dan Didayagunakan	Jumlah naskah kuno yang dialihmediasikan	10	100.000.000	2	19.806.700							2	19.998.000	2	19.806.700	0,00	0,00		
26	2.24	<b>URUSAN KEARSIPAN</b>			<b>0</b>											<b>0</b>		<b>0,00</b>	<b>0,00</b>		
	02:24:02	<b>PROGRAM PENGELOLAAN ARSIP</b>	<b>Persentase arsip statis dan dinamis yang dikelola</b>	<b>96</b>	<b>1.944.877.500</b>	<b>92</b>	<b>385.928.900</b>							<b>92</b>	<b>369.462.200</b>	<b>92</b>	<b>385.928.900</b>	<b>0,00</b>	<b>54,43</b>		
	2.24.02.2.01	<b>Pengelolaan Arsip Dinamis Daerah Kabupaten/Kota</b>	<b>Cakupan Pengelolaan Arsip Dinamis Daerah Kabupaten/Kota</b>	<b>100</b>	<b>325.000.000</b>	<b>100</b>	<b>84.308.300</b>							<b>100</b>	<b>72.488.600</b>	<b>100</b>	<b>84.308.300</b>	<b>0,00</b>	<b>48,25</b>		
	2.24.02.2.01.01	Penciptaan dan Penggunaan Arsip Dinamis	Jumlah Arsip Dinamis Yang Dikelola	17500	125.000.000	1.700	24.706.200							3500	24.993.600	1.700	24.706.200	0,00	0,00		
	2.24.02.2.01.02	Pemeliharaan dan Penyusutan Arsip Dinamis	Jumlah Arsip Dinamis Yang Dipelihara Dan Disusutkan	500	200.000.000	90	59.602.100							100	47.495.000	90	59.602.100	100,00	76,50		
	2.24.02.2.02	<b>Pengelolaan Arsip Statis Daerah Kabupaten/Kota</b>	<b>Cakupan Pengelolaan Arsip Statis Daerah Kabupaten/Kota</b>	<b>100,00</b>	<b>995.000.000</b>	<b>100,00</b>	<b>176.645.100</b>							<b>100,00</b>	<b>171.998.100</b>	<b>100,00</b>	<b>176.645.100</b>	<b>0,00</b>	<b>338,72</b>		
	2.24.02.2.02.01	Pengumpulan dan Penyampaian Salinan Otentik Naskah Asli Arsip Terjaga Kepada ANRI	Jumlah Arsip Statis Yang Dikelola	250	225.000.000	5	0							9	44.999.400	5	0	0,00	0,00		
	2.24.02.2.02.02	Akuisisi, Pengolahan, Preservasi, dan Akses Arsip Statis	Jumlah Arsip Statis Yang Dikelola	5000,00	770.000.000	1.000,00	176.645.100							1000	184.451.900	1.000,00	176.645.100	200,00	338,72		
	2.24.02.2.03	<b>Pengelolaan Simpul Jaringan Informasi Kearsipan Nasional Tingkat Kabupaten/Kota</b>	<b>Cakupan Pengelolaan Simpul Jaringan Informasi Kearsipan Nasional Tingkat Kabupaten/Kota</b>	<b>100</b>	<b>624.877.500</b>	<b>100</b>	<b>124.975.500</b>							<b>100</b>	<b>124.975.500</b>	<b>100</b>	<b>124.975.500</b>	<b>0,00</b>	<b>0,00</b>		
	2.24.02.2.03.02	Pemberdayaan Kapasitas Unit Kearsipan dan Lembaga Kearsipan Daerah Kabupaten/Kota	Jumlah SDM lembaga Kearsipan Daerah yang diberdayakan	50	624.877.500	6	124.975.500							10	100.723.500	6	124.975.500	0,00	0,00		
	2243	<b>PROGRAM PERLINDUNGAN DAN PENYELAMATAN ARSIP</b>	<b>Persentase keberadaan dan keutuhan arsip sebagai bahan pertanggung jawaban</b>	<b>90,00</b>	<b>474.966.500</b>	<b>24,42</b>	<b>171.412.400</b>							<b>25,00</b>	<b>94.993.300</b>	<b>24,42</b>	<b>171.412.400</b>	<b>0,00</b>	<b>0,00</b>		
		<b>Penyelamatan Arsip Perangkat Daerah</b>	<b>Persentase arsip dinamis dan statis yang terlindungi akibat terkena bencana</b>	<b>10</b>	<b>74.999.000</b>	<b>2</b>	<b>14.575.400</b>							<b>2</b>	<b>14.999.800</b>	<b>2</b>	<b>14.575.400</b>	<b>0,00</b>	<b>0,00</b>		
		Pendampingan Penyelamatan Arsip bagi Pemekaran	Jumlah Desa/Kelurahan yang sudah dilakukan Pendampingan Penyelamatan Kearsipan	20	74.999.000	1	14.575.400							1	14.999.800	1	14.575.400	0,00	0,00		
		Autentikasi Arsip Statis dan Arsin Hasil Alih Media	Jenis Alih Media Arsip Statis	10	399.967.500	2	156.837.000							2	79.993.500	2	156.837.000	0,00	0,00		
		Penilaian dan Penetapan Hasil Alih Media Sesuai Persyaratan Hijang	Evaluasi dan Penetapan Hasil Alih Media yang dinyatakan Hijang	375,00	399.967.500	75,00	156.837.000							0,75	79.993.500	75,00	156.837.000	0,00	0,00		
	2244	<b>PROGRAM PERIZINAN PENGGUNAAN ARSIP</b>	<b>Persentase penerbitan izin penggunaan arsip yg bersifat tertutup yg tersimpan dilembaga kearsipan</b>	<b>85</b>	<b>54.570.000</b>	<b>75</b>	<b>5.323.750</b>							<b>75</b>	<b>5.457.000</b>	<b>75</b>	<b>5.323.750</b>	<b>0,00</b>	<b>0,00</b>		
		<b>Pelayanan Izin Penggunaan Arsip yang bersifat Tertutup di Kabupaten/Kota</b>	<b>Jumlah Izin Penggunaan Arsip Bersifat Tertutup yang diberikan</b>	<b>10</b>	<b>27.285.000</b>	<b>1</b>	<b>5.323.750</b>							<b>1</b>	<b>5.457.000</b>	<b>1</b>	<b>5.323.750</b>	<b>0,00</b>	<b>0,00</b>		
		Penyediaan Daftar dan Penetapan Izin Penggunaan Arsip yang Bersifat Tertutup	Jumlah Layanan Kearsipan sesuai dengan pengguna arsip atau pencipta arsip	375,00	27.285.000	1,00	5.323.750							1,00	5.457.000	1,00	5.323.750	0,00	0,00		
27	3.25	<b>URUSAN PEMERINTAHAN DINAS PERIKANAN</b>																			<b>DINAS PERIKANAN</b>
	3.25.01	<b>PROGRAM PENUNJANG URUSAN PEMERINTAHAN DAERAH</b>	<b>Persentase pemenuhan kebutuhan penunjang Perangkat Daerah</b>	<b>100</b>	<b>24.252.241.000</b>	<b>36</b>	<b>2.149.670.319</b>							<b>100</b>	<b>6.669.892.933</b>	<b>36</b>	<b>2.149.670.319</b>	<b>174,16</b>	<b>151,12</b>		
	3.25.01.2.01	<b>PERENCANAAN, PENGANGGARAN, DAN EVALUASI KINERJA PERANGKAT DAERAH</b>	<b>Persentase ketersediaan dokumen perencanaan, dokumen anggaran, laporan kinerja dan informasi data perikanan sesuai kebutuhan</b>	<b>100</b>	<b>950.000.000</b>	<b>-</b>	<b>116.008.300</b>							<b>100</b>	<b>220.615.100</b>	<b>-</b>	<b>116.008.300</b>	<b>100,00</b>	<b>88,06</b>		
	3.25.01.2.01.01	Penyusunan Dokumen Perencanaan Perangkat Daerah	Jumlah dokumen perencanaan perangkat daerah yang disusun	13	300.000.000	2	22.343.000							3	40.000.000	2	22.343.000	0,00	35,08		
	3.25.01.2.01.02	Koordinasi dan Penyusunan Dokumen RKA-SKPD	Persentase jumlah dokumen RKA-SKPD yang disusun	100	50.000.000	75	18.741.200							100	20.000.000	75	18.741.200	0,00	0,00		
	3.25.01.2.01.04	Koordinasi dan Penyusunan DPA-SKPD	Persentase jumlah dokumen DPA-SKPD yang disusun	100	50.000.000		33.866.600							100	15.000.000		33.866.600	0,00	0,00		
	3.25.01.2.01.05	Koordinasi dan Penyusunan Perubahan DPA-SKPD	Persentase jumlah dokumen Perubahan DPA-SKPD yang disusun	100	50.000.000	75	13.667.500							100	15.000.000	75	13.667.500	0,00	0,00		

NO	Kode	Urusan/Bidang Urusan Pemerintahan Daerah dan Program/Kegiatan/Sub Kegiatan	Indikator Kinerja Program (Outcome)/Kegiatan (Output Kegiatan)/Sub Kegiatan (Output Sub Kegiatan)	Target RPJMD Kabupaten/Kota pada Tahun 2026 (akhir periode RPJMD)		Realisasi Target Kinerja Hasil Program dan Keluaran Kegiatan s/d tahun 2022		Target dan Realisasi Kinerja Program dan Keluaran Kegiatan Tahun 2021						Target Program/Kegiatan RPKD tahun berjalan (tahun 2022)		Perkiraan Realisasi Capaian Target RPJMD sampai dengan tahun berjalan				Perangkat Daerah Penanggung Jawab	Ket	
								Target RPKD Tahun 2021		Realisasi RPKD Tahun 2021		Tingkat Realisasi (%)				Realisasi Capaian Program dan Kegiatan s/d tahun 2022		Tingkat Capaian Realisasi Target s/d tahun 2022				
				K	Rp	K	Rp	K	Rp	K	Rp	K	Rp	K	Rp	K	Rp	K	Rp			
1	2	3	4	5		6		7		8		9		10		11		12		13	14	
	3.25.01.2.01.06	Koordinasi dan Penyusunan Laporan Capaian Kinerja dan Ikhtisar Realisasi Kinerja SKPD	Jumlah Laporan Capaian Kinerja dan Ikhtisar Realisasi Kinerja SKPD yang disusun	40	200.000.000	2	27.390.000							8	40.000.000	2	27.390.000	100,00	149,35			
	3.25.01.2.01.07	Evaluasi Kinerja Perangkat Daerah	Jumlah media/ sarana penyampaian data dan informasi perikanan yang tersedia	3	300.000.000	1	52.533.200							3	90.615.100	1	52.533.200	100,00	263,30			
			Jumlah dokumen pelaporan data dan informasi perikanan yang disusun	25		3								5		3		100,00	0,00			
			Jumlah aplikasi data dan informasi perikanan yang dibuat	2										-					0,00	0,00		
	<b>3.25.01.2.02</b>	<b>Administrasi Keuangan Perangkat Daerah</b>	<b>Persentase administrasi keuangan perangkat daerah yang tepat waktu</b>	<b>100</b>	<b>18.032.241.000</b>	<b>123</b>	<b>732.468.717</b>							<b>100</b>	<b>4.053.805.222</b>	<b>123</b>	<b>732.468.717</b>	<b>133,33</b>	<b>154,59</b>			
	3.25.01.2.02.01	Penyediaan Gaji dan Tunjangan ASN	Jumlah dokumen penyediaan gaji dan tunjangan ASN	135	17.932.241.000	6	707.338.017							26	4.018.805.222	6	707.338.017	133,33	155,25			
	3.25.01.2.02.07	Koordinasi dan Penyusunan Laporan Keuangan Bulanan/ Triwulanan/ Semesteran SKPD	Jumlah dokumen laporan keuangan	5	100.000.000	1	25.130.700							1	35.000.000	1	25.130.700	0,00	58,70			
	<b>3.25.01.2.05</b>	<b>ADMINISTRASI KEPEGAWAIAN PERANGKAT DAERAH</b>	<b>Persentase administrasi kepegawaian perangkat daerah yang tersedia sesuai kebutuhan</b>	<b>100</b>	<b>100.000.000</b>	<b>-</b>	<b>-</b>							<b>100</b>	<b>200.000.000</b>	<b>-</b>	<b>-</b>	<b>0,00</b>	<b>0,00</b>			
	3.25.01.2.05.10	Sosialisasi Peraturan Perundang-Undangan	Jumlah Orang yang Mengikuti Sosialisasi Peraturan Perundang-Undangan	150	100.000.000	-	-							150	200.000.000	-	-	0,00	0,00			
	<b>3.25.01.2.06</b>	<b>Administrasi Umum Perangkat Daerah</b>	<b>Persentase pemenuhan kebutuhan administrasi umum perangkat daerah</b>	<b>100</b>	<b>1.567.000.000</b>	<b>41</b>	<b>400.368.266</b>							<b>100</b>	<b>480.540.800</b>	<b>41</b>	<b>400.368.266</b>	<b>89,38</b>	<b>75,76</b>			
	3.25.01.2.06.01	Penyediaan Komponen Instalasi Listrik/Penerangan Bangunan Kantor	Jumlah komponen instalasi listrik/ penerangan bangunan kantor yang disediakan	11	30.000.000	4	6.936.200							22	18.000.000	4	6.936.200	75,00	93,26			
	3.25.01.2.06.02	Penyediaan Peralatan dan Perlengkapan kantor	Jumlah macam alat tulis kantor yang disediakan sesuai kebutuhan	40	70.000.000	8	34.746.100							30	57.615.800	8	34.746.100	87,50	16,72			
			Jumlah peralatan dan perlengkapan kantor yang disediakan	13		2								8		2		66,67	0,00			
	3.25.01.2.06.03	Penyediaan Peralatan Rumah Tangga	Jumlah peralatan rumah tangga yang disediakan	50	30.000.000	10	27.524.700							46	29.269.100	10	27.524.700	100,00	77,52			
	3.25.01.2.06.04	Penyediaan Bahan Logistik Kantor	Jumlah BBM yang disediakan	25970	300.000.000	3303	69.882.250							7.090	84.140.000	3303	69.882.250	106,79	191,91			
			jumlah jenis makanan dan minuman yang disediakan	10		2								8		2		100,00	0,00			
	3.25.01.2.06.05	Penyediaan Barang Cetak dan Penggandaan	Jumlah Barang Cetak dan Penggandaan yang disediakan	30	50.000.000	5	31.307.700							21	31.600.000	5	31.307.700	83,33	101,36			
	3.25.01.2.06.06	Penyediaan Bahan Bacaan dan Peraturan dan Peraturan Perundang-undangan	Jumlah bahan bacaan dan peraturan perundang-undangan yang disediakan	3.652	12.500.000	184	1.850.000							730	3.600.000	184	1.850.000	96,77	0,00			
	3.25.01.2.06.08	Fasilitas Kunjungan Tamu	Jumlah makanan dan minuman	20	43.000.000	4	15.478.500							16	14.668.500	4	15.478.500	100,00	93,30			
			Jumlah souvenir tamu yang disediakan	30		-								-		-		0,00	0,00			
	3.25.01.2.06.09	Penyelenggaraan Rapat Koordinasi dan Konsultasi SKPD	Jumlah makanan dan minuman rapat yang disediakan	10000	1.031.500.000	1169	212.642.816							1788	241.647.400	1169	212.642.816	91,32	102,34			
			Pemenuhan biaya perjalanan dinas rapat-rapat koordinasi dan konsultasi keluar daerah	60		3								12		3		100,00	0,00			
	<b>3.25.01.2.07</b>	<b>Pengadaan Barang Milik Daerah Penunjang Urusan Pemerintah Daerah</b>	<b>Persentase pemenuhan kebutuhan barang milik daerah penunjang urusan pemerintah daerah</b>	<b>100</b>	<b>85.000.000</b>	<b>50</b>	<b>234.248.000</b>							<b>100</b>	<b>244.330.000</b>	<b>50</b>	<b>234.248.000</b>	<b>100,00</b>	<b>0,00</b>			
	3.25.01.2.07.05	Pengadaan Mebel	Jumlah Mebel yang diadakan	20	20.000.000													0,00	0,00			
	3.25.01.2.07.06	Pengadaan Peralatan dan Mesin Lainnya	Jumlah Unit Peralatan dan Mesin Lainnya yang Disediakan	5	20.000.000	2	34.577.000							3	38.500.000	2	34.577.000	0,00	0,00			
	3.25.01.2.07.10	Pengadaan Sarana dan Prasarana Gedung Kantor atau Bangunan Lainnya	Jumlah Sarana dan Prasarana Gedung Kantor yang diadakan	2	20.000.000													0,00	0,00			
	3.25.01.2.07.11	Pengadaan Sarana dan Prasarana Pendukung Gedung Kantor atau Bangunan Lainnya	Jumlah Sarana dan Prasarana Gedung Kantor yang diadakan	5	25.000.000	1	199.671.000							3	205.830.000	1	199.671.000	100,00	0,00			
	<b>3.25.01.2.08</b>	<b>Penyediaan Jasa Penunjang Urusan Pemerintahan Daerah</b>	<b>Persentase pemenuhan jasa penunjang urusan pemerintahan daerah</b>	<b>100</b>	<b>3.092.000.000</b>	<b>25</b>	<b>195.224.736</b>							<b>100</b>	<b>623.439.611</b>	<b>25</b>	<b>195.224.736</b>	<b>100,00</b>	<b>137,76</b>			
	3.25.01.2.08.02	Penyediaan Jasa Komunikasi, Sumber Daya Air dan Listrik	Jumlah waktu penyediaan jasa komunikasi, sumberdaya air, dan listrik	12	500.000.000	3	33.424.736							12	105.039.611	3	33.424.736	100,00	101,97			

NO	Kode	Urusan/Bidang Urusan Pemerintahan Daerah dan Program/Kegiatan/Sub Kegiatan	Indikator Kinerja Program (Outcome)/Kegiatan (Output Kegiatan)/Sub Kegiatan (Output Sub Kegiatan)	Target RPJMD Kabupaten/Kota pada Tahun 2026 (akhir periode RPJMD)		Realisasi Target Kinerja Hasil Program dan Keluaran Kegiatan s/d tahun 2022		Target dan Realisasi Kinerja Program dan Keluaran Kegiatan Tahun 2021					Target Program/Kegiatan RPKD tahun berjalan (tahun 2022)		Perkiraan Realisasi Capaian Target RPJMD sampai dengan tahun berjalan				Perangkat Daerah Penanggung Jawab	Ket	
				K	Rp	K	Rp	Target RPKD Tahun 2021		Realisasi RPKD Tahun 2021		Tingkat Realisasi (%)		K	Rp	Realisasi Capaian Program dan Kegiatan s/d tahun 2022		Tingkat Capaian Realisasi Target s/d tahun 2022			
								K	Rp	K	Rp	K	Rp			K	Rp	K			Rp
1	2	3	4	5		6		7		8		9		10		11		12		13	14
	3.25.01.2.08.04	Penyediaan Jasa Pelayanan Umum Kantor	Jumlah jasa pelayanan umum perkantoran yang disediakan	1500	2.592.000.000	75	161.800.000							300	518.400.000	75	161.800.000	100,00	150,00		
			Persentase pemeliharaan barang milik daerah penunjang urusan pemerintahan daerah yang dilaksanakan	100	426.000.000	14								100	847.162.200	14		101,13			
	3.25.01.2.09.02	Penyediaan Jasa Pemeliharaan, Biaya Pemeliharaan, Pajak, dan Perizinan Kendaraan Dinas Operasional atau Lapangan	Jumlah kendaraan dinas operasional /lapangan yang dipelihara	30	250.000.000	6	44.248.800							30	67.280.000	6	44.248.800	100,00	28,32		
	3.25.01.2.09.05	Pemeliharaan Mebel	Jumlah mebel yang dipelihara	30	6.000.000	28	3.964.000							113	20.040.000	28	3.964.000	83,33	105,92		
	3.25.01.2.09.06	Pemeliharaan Peralatan dan Mesin Lainnya	Jumlah unit peralatan kerja yang dipelihara	20	50.000.000	10	18.899.000							38	18.154.000	10	18.899.000	125,00	67,23		
			Jumlah unit perlengkapan gedung kantor yang dipelihara	10														0,00	0,00		
	3.25.01.2.09.09	Pemeliharaan/ Rehabilitasi Gedung Kantor dan Bangunan Lainnya	Jumlah Gedung Kantor dan Bangunan Lainnya yang Dipelihara/ Direhabilitasi	1	50.000.000		520.248.800							1	96.688.200		520.248.800	0,00	0,00		
	3.25.01.2.09.10	Pemeliharaan/ Rehabilitasi Sarana dan Prasarana Gedung Kantor atau Bangunan Lainnya	Jumlah Sarana dan Prasarana Gedung Kantor atau Bangunan Lainnya Yang Dipelihara	1	50.000.000		1.056.539.250							3	645.000.000		1.056.539.250	0,00	0,00		
	3.25.01.2.09.11	Pemeliharaan/ Rehabilitasi Sarana dan Prasarana Pendukung Gedung Kantor atau Bangunan Lainnya	Jumlah sarana dan prasarana pendukung gedung kantor atau bangunan lainnya yang dipelihara/ direhabilitasi	1	20.000.000													0,00	0,00		
	<b>3.25.03</b>	<b>Program Pengelolaan Perikanan Tangkap</b>	<b>Produksi Perikanan Tangkap Nelayan Kecil</b>	<b>24.394</b>	<b>11.742.913.000</b>	<b>6.222</b>	<b>1.392.676.961</b>							<b>21.674</b>	<b>2.815.853.500</b>	<b>6.222</b>	<b>1.392.676.961</b>	<b>112,06</b>	<b>90,45</b>		
	<b>3.25.03.2.01</b>	<b>Pengelolaan Penangkapan Ikan di Wilayah Sungai, Danau, Waduk, Rawa, dan Genangan Air Lainnya yang dapat Diusahakan dalam 1 (satu) Daerah Kabupaten/ Kota</b>	<b>Jumlah lokasi pengelolaan perikanan PUD yang dikembangkan</b>	<b>3</b>	<b>5.670.824.000</b>	<b>1</b>	<b>20.000.000</b>							<b>3</b>	<b>292.161.000</b>	<b>1</b>	<b>20.000.000</b>	<b>0,00</b>	<b>0,00</b>		
			Jumlah Perdes tentang Pengelolaan Perikanan di PUD	5										2				0,00	0,00		
	3.25.03.2.01.01	Penyediaan Data dan Informasi Sumber Daya Ikan	Jumlah dokumen kajian potensi SDI di PUD	2	350.000.000		20.000.000								20.000.000		20.000.000	0,00	0,00		
			Jumlah dokumen data dan statistik perikanan tangkap	60										12				100,00	0,00		
	3.25.03.2.01.02	Penyediaan Prasarana Usaha Perikanan Tangkap	panjang jalan produksi perikanan PUD yang dibangun	6000	4.020.824.000										50.000.000			0,00	0,00		
			panjang dermaga yang dibangun	6000														0,00	0,00		
			Jumlah titik pemasangan instalasi listrik di pelabuhan perikanan PUD	240														0,00	0,00		
			Jumlah unit instalasi air bersih yang dibangun	2														0,00	0,00		
			Jumlah unit fasilitas umum di PPI PUD yang dibangun	12														0,00	0,00		
			Jumlah unit bangunan penunjang yang dibangun	24														0,00	0,00		
			Jumlah unit TPI di PPI PUD yang dibangun	2														0,00	0,00		
			Jumlah dokumen perencanaan pengembangan kawasan perikanan PUD	1										1				0,00	0,00		
	3.25.03.2.01.03	Penjaminan Ketersediaan Sarana Usaha Perikanan Tangkap	Jumlah lokasi restocking	5	1.300.000.000		163.510.900							5	222.161.000		163.510.900	0,00	0,00		
			Jumlah peserta pembinaan pengelolaan PUD	150										120				0,00	0,00		
			Jumlah anggota pokmaswas PUD yang memiliki sertifikat TOT konservasi	50														0,00	0,00		
	<b>3.25.03.2.02</b>	<b>Pemberdayaan Nelayan Kecil dalam Daerah Kabupaten/ Kota</b>	<b>Persentase jumlah KUB yang meningkat kelasnya</b>	<b>95</b>	<b>4.746.787.000</b>		<b>1.206.833.600</b>							<b>60</b>	<b>2.043.692.500</b>		<b>1.206.833.600</b>	<b>0,00</b>	<b>12,51</b>		
			<b>Jumlah nelayan kecil yang memperoleh kegiatan pemberdayaan</b>	<b>1500</b>										<b>300</b>				<b>0,00</b>	<b>0,00</b>		
			<b>Jumlah rumah tangga nelayan yang melakukan diversifikasi usaha</b>	<b>70</b>										<b>50</b>				<b>0,00</b>	<b>0,00</b>		
	3.25.03.2.02.01	Pengembangan Kapasitas Nelayan Kecil	Jumlah kedai nelayan yang difasilitasi	20	2.596.787.000	4	924.659.500							4	1.558.692.500	4	924.659.500	0,00	0,00		
			Jumlah kelompok nelayan yang mendapatkan bantuan sarana penangkapan ikan	60										8				0,00	0,00		
			Jumlah nelayan yang mendapatkan bantuan alat keselamatan kerja	250										35				0,00	0,00		



NO	Kode	Urusan/Bidang Urusan Pemerintahan Daerah dan Program/Kegiatan/Sub Kegiatan	Indikator Kinerja Program (Outcome)/Kegiatan (Output Kegiatan)/Sub Kegiatan (Output Sub Kegiatan)	Target RPJMD Kabupaten/Kota pada Tahun 2026 (akhir periode RPJMD)		Realisasi Target Kinerja Hasil Program dan Keluaran Kegiatan s/d tahun 2022		Target dan Realisasi Kinerja Program dan Keluaran Kegiatan Tahun 2021					Target Program/Kegiatan RPKD tahun berjalan (tahun 2022)		Perkiraan Realisasi Capaian Target RPJMD sampai dengan tahun berjalan				Perangkat Daerah Penanggung Jawab	Ket	
								Target RPKD Tahun 2021		Realisasi RPKD Tahun 2021		Tingkat Realisasi (%)				Realisasi Capaian Program dan Kegiatan s/d tahun 2022		Tingkat Capaian Realisasi Target s/d tahun 2022			
				K	Rp	K	Rp	K	Rp	K	Rp	K	Rp	K	Rp	K	Rp	K			Rp
			Jumlah nelayan yang mendapat pelatihan pembuatan perahu / alat tangkap	125										35				0,00	0,00		
			Jumlah nelayan milenial yang mendapat pelatihan selama	40										-				0,00	0,00		
	3.25.03.2.02.02	Pelaksanaan Fasilitas Pembentukan dan Pengembangan Kelembagaan Nelayan Kecil	Jumlah kelembagaan nelayan yang difasilitasi pendampingan	330	850.000.000		159.822.500							65	225.000.000		159.822.500	100,00	4,09		
			Jumlah kelompok nelayan yang teridentifikasi dan dikukuhkan	190		10								35		10		50,00	0,00		
			Jumlah nelayan milenial yang memiliki sertifikat TOT pemasaran	150										-				0,00	0,00		
			Jumlah nelayan milenial yang memiliki sertifikat TOT kelembagaan	150										-				0,00	0,00		
	3.25.03.2.02.03	Pelaksanaan Fasilitas Bantuan Pendanaan, Bantuan Pembiayaan, Kemitraan Usaha	Jumlah nelayan yang difasilitasi kartu identitas pelaku usaha perikanan	2.500	1.300.000.000	125	122.351.600							500	260.000.000	125	122.351.600	44,44	31,54		
			Jumlah nelayan yang difasilitasi asuransi / jaminan sosial	5.000		1.400								5.000		1.400		100,00	0,00		
			Jumlah nelayan yang difasilitasi SEHAT nelayan	1.250		25								250		25		0,00	0,00		
			Jumlah nelayan yang difasilitasi akses teknologi dan informasi	110										-				0,00	0,00		
	<b>3.25.03.2.03</b>	<b>Pengelolaan dan Penyelenggaraan Tempat Pelelangan Ikan (TPI)</b>	<b>Jumlah PAD dari retribusi TPI (Rp. Juta)</b>	<b>1.382</b>	<b>1.325.302.000</b>	<b>36.965</b>	<b>165.843.361</b>							<b>275</b>	<b>480.000.000</b>	<b>36.965</b>	<b>165.843.361</b>	<b>123,27</b>	<b>2466,83</b>		
	3.25.03.2.03.01	Penetapan Prosedur Pengelolaan dan Penyelenggaraan Tempat Pelelangan Ikan (TPI)	Jumlah dokumen Peraturan Pengelolaan & Penyelenggaraan TPI yang ditetapkan	1	20.000.000									-				0,00	0,00		
			Jumlah Naskah Akademik tentang Peraturan Penyelenggaraan TPI yang tersedia	-										-				0,00	0,00		
	3.25.03.2.03.02	Pelayanan Penyelenggaraan Tempat Pelelangan Ikan (TPI)	Jumlah TPI yang dipelihara	5	1.305.302.000		165.843.361							1	480.000.000		165.843.361	0,00	2466,83		
			Jumlah TPI yang operasional	5										5				0,00	0,00		
			Jumlah macam sarpras TPI yang ditingkatkan	15										6				20,00	0,00		
	<b>3.25.04</b>	<b>Program Pengelolaan Perikanan Budidaya</b>	<b>Produksi Perikanan Budidaya</b>	<b>35.021</b>	<b>7.926.594.000</b>	<b>7.874</b>	<b>1.912.312.956</b>							<b>29.744</b>	<b>3.066.991.200</b>	<b>7.874</b>	<b>1.912.312.956</b>	<b>113,96</b>	<b>220,40</b>		
	3.25.04.01	Penerbitan Izin Usaha Perikanan di Bidang Pembudidayaan Ikan yang Usahanya dalam 1 (satu) Daerah Kabupaten/ Kota	Persentase pelaku usaha perikanan budidaya yang memiliki izin usaha	26	145.000.000	1	19.591.400							10	30.000.000	1	19.591.400	100,00	0,00		
	3.25.04.01.02	Pelayanan Penerbitan Izin Usaha Perikanan Bidang Pembudidayaan Ikan yang Usahanya, Lokasi, dan/atau Manfaat atau Dampak Negatifnya dalam 1 (satu) Daerah Kabupaten/Kota yang Menggunakan Teknologi Sederhana, Semi Intensif, dan Intensif, serta Tidak Menggunakan Modal Asing dan/atau Tenaga Kerja Asing	Jumlah Rekomendasi Surat Ijin Usaha Perikanan (SIUP) Budidaya yang diterbitkan	198	145.000.000	6	19.591.400							33	30.000.000	6	19.591.400	1000,00	0,00		
			Jumlah TDPIK yang diterbitkan	700										-				0,00	0,00		
	3.25.04.02	Pemberdayaan Pembudi Daya Ikan Kecil	Jumlah lokasi demplot mina padi yang terbentuk dan dikembangkan	5	4.113.254.000		1.410.359.350							3	1.968.714.200		1.410.359.350	0,00	6362,19		
			Jumlah lokasi percontohan tambak milenial yang terbentuk dan dikembangkan	4										-				0,00	0,00		
			Jumlah lokasi pengembangan karamba sungai	6		4								4		4		0,00	0,00		
			Jumlah lokasi barkanli yang dibentuk dikembangkan	4		4								4		4		0,00	0,00		
			Jumlah lokasi kampung ikan yang dikembangkan	3		1								1		1		0,00	0,00		
			Persentase jumlah Pokdakan yang meningkat kelasnya	95		12								75		12		0,00	0,00		
	3.25.04.02.01	Pengembangan Kapasitas Pembudi Daya Ikan Kecil	Jumlah kelompok penerima bantuan sarpras budidaya ikan sistem mina padi	5	2.243.254.000		677.162.750							3	842.129.100		677.162.750	0,00	0,00		

NO	Kode	Urusan/Bidang Urusan Pemerintahan Daerah dan Program/Kegiatan/Sub Kegiatan	Indikator Kinerja Program (Outcome)/Kegiatan (Output Kegiatan)/Sub Kegiatan (Output Sub Kegiatan)	Target RPJMD Kabupaten/Kota pada Tahun 2026 (akhir periode RPJMD)		Realisasi Target Kinerja Hasil Program dan Keluaran Kegiatan s/d tahun 2022		Target dan Realisasi Kinerja Program dan Keluaran Kegiatan Tahun 2021						Perkiraan Realisasi Capaian Target RPJMD sampai dengan tahun berjalan				Perangkat Daerah Penanggung Jawab	Ket		
				K	Rp	K	Rp	Target RKPd Tahun 2021		Realisasi RKPd Tahun 2021		Tingkat Realisasi (%)		Target Program/Kegiatan RKPd tahun berjalan (tahun 2022)		Realisasi Capaian Program dan Kegiatan s/d tahun 2022				Tingkat Capaian Realisasi Target s/d tahun 2022	
								K	Rp	K	Rp	K	Rp	K	Rp	K	Rp			K	Rp
			Jumlah kelompok penerima bantuan sarpras budidaya tambak milenial	5									-				0,00	0,00			
			Jumlah kelompok penerima bantuan sarpras budidaya karamba	6		4							4		4		0,00	0,00			
			Jumlah kelompok usaha pembenihan rakyat yang difasilitasi sarpras pembenihan	16									3				0,00	0,00			
3.25.04.02.02		Pelaksanaan Fasilitas Pembentukan dan Pengembangan Kelembagaan Pembudi Daya Ikan Kecil	Jumlah kelembagaan pembudidaya yang difasilitasi pendampingan	250	470.000.000	24	8.900.000						50	25.000.000	24	8.900.000	333,33	0,00			
			Jumlah kelompok pembudidaya yang teridentifikasi dan dikukuhkan	250		24							50		24		333,33	0,00			
3.25.04.02.03		Pelaksanaan Fasilitas Bantuan Pendanaan, Bantuan Pembiayaan, Kemitraan Usaha	Jumlah pembudidaya yang difasilitasi kartu identitas pelaku usaha perikanan	500	450.000.000	50	448.833.500						100	511.810.000	50	448.833.500	0,00	0,00			
			Jumlah pembudidaya yang difasilitasi SEHAT	500		-							100		-		0,00	0,00			
3.25.04.02.04		Pemberian Pendampingan, Kemudahan Akses Ilmu Pengetahuan, Teknologi dan Informasi, Serta Penyelenggaraan Pendidikan dan Pelatihan	Jumlah Pembudidaya Yang Memahami Cara Budidaya Ikan Yang Baik (CBIB)	1.350	950.000.000	5	275.463.100						230	589.775.100	5	275.463.100	0,00	0,00			
			Jumlah pembudidaya yang mendapatkan pendampingan	25		-							5		-		0,00	0,00			
<b>3.25.04.03</b>		<b>Penerbitan Tanda Daftar bagi Pembudi Daya Ikan Kecil (TDPIK) dalam 1 (satu) Daerah Kabupaten/ Kota</b>	<b>Persentase pelaku usaha perikanan budidaya skala kecil yang memiliki TDPIK</b>	<b>25</b>	<b>95.000.000</b>	<b>5</b>	<b>11.920.000</b>						<b>5</b>	<b>20.500.000</b>	<b>5</b>	<b>11.920.000</b>	<b>0,00</b>	<b>0,00</b>			
3.25.04.03.02		Pelayanan penerbitan Tanda Daftar bagi Pembudi Daya an Ikan Kecil (TDPIK) dalam 1 (satu) Daerah Kabupaten/ kota	Jumlah dokumen TDPIK yang diterbitkan	440	95.000.000	30	11.920.000						80	20.500.000	30	11.920.000	0,00	0,00			
<b>3.25.04.04</b>		<b>Pengelolaan Pembudidayaan Ikan</b>	<b>Jumlah produksi benih ikan air tawar di kabupaten</b>	<b>40</b>	<b>3.573.340.000</b>	<b>9</b>	<b>470.442.206</b>						<b>35</b>	<b>1.047.777.000</b>	<b>9</b>	<b>470.442.206</b>	<b>100,00</b>	<b>56,55</b>			
			<b>Jumlah produksi benih BBI</b>	<b>5</b>		<b>1</b>							<b>4</b>		<b>1</b>		<b>100,00</b>	<b>0,00</b>			
3.25.04.04.01		Penyediaan Data dan Informasi Pembudidayaan Ikan Dalam 1 (Satu) Daerah Kabupaten/ kota	Jumlah dokumen data dan statistik perikanan budidaya yang tersedia	60	250.000.000	3	35.441.500						12	20.000.000	3	35.441.500	100,00	0,00			
3.25.04.04.02		Penyediaan Prasarana Pembudidayaan Ikan dalam 1 (Satu) Daerah Kabupaten/ kota	luas kolam yang direhab (m2)	12.000	1.900.000.000		388.870.000						-	782.777.000		388.870.000	0,00	104,36			
			luas kolam yang dibangun (m2)	1.500		-							500		-		0,00	0,00			
			Jumlah unit kolam filter air yang dibangun	1		-							-				0,00	0,00			
			Panjang saluran yang direhab	1.200		-							150		-		0,00	0,00			
			panjang instalasi air yang direhab	450		-							150		-		0,00	0,00			
			panjang instalasi air yang dibangun	200		-							-				0,00	0,00			
			Panjang jalan produksi yang direhab	1.000		-							-				0,00	0,00			
			Jumlah unit bio security yang dibangun	3		-							-				0,00	0,00			
			Jumlah unit IPAL yang dibangun	4		-							-				0,00	0,00			
3.25.04.04.03		Penjaminan Ketersediaan Sarana Pembudidayaan Ikan Dalam 1 (Satu) Daerah Kabupaten/ kota	jumlah paket calon induk yang tersedia	4	904.659.000		21.356.706						-	115.000.000		21.356.706	0,00	3679,65			
			jumlah macam bahan operasional budidaya yang tersedia	15		-							1		-		0,00	0,00			
			jumlah macam peralatan operasional produksi budidaya yang tersedia	10		1							1		1		0,00	0,00			
3.25.04.04.04		Pengelolaan Kesehatan Ikan dan Lingkungan Budidaya dalam 1 (Satu) Daerah Kabupaten/ Kota	Jumlah uji sampel hama penyakit ikan yang dilakukan	60	450.000.000	5	24.774.000						18	110.000.000	5	24.774.000	166,67	1,72			
			Jumlah lokasi budidaya tambak yang dimonev dalam rangka pengelolaan kesehatan ikan	25		3							12		3		100,00	0,00			
			Jumlah macam alat uji kesehatan lingkungan budidaya yang tersedia	6		-							8		-		0,00	0,00			

NO	Kode	Urusan/Bidang Urusan Pemerintahan Daerah dan Program/Kegiatan/Sub Kegiatan	Indikator Kinerja Program (Outcome)/Kegiatan (Output Kegiatan)/Sub Kegiatan (Output Sub Kegiatan)	Target RPJMD Kabupaten/Kota pada Tahun 2026 (akhir periode RPJMD)		Realisasi Target Kinerja Hasil Program dan Keluaran Kegiatan s/d tahun 2022		Target dan Realisasi Kinerja Program dan Keluaran Kegiatan Tahun 2021						Target Program/Kegiatan RPKD tahun berjalan (tahun 2022)		Perkiraan Realisasi Capaian Target RPJMD sampai dengan tahun berjalan				Perangkat Daerah Penanggung Jawab	Ket
				K	Rp	K	Rp	Target RPKD Tahun 2021		Realisasi RPKD Tahun 2021		Tingkat Realisasi (%)		K	Rp	Realisasi Capaian Program dan Kegiatan s/d tahun 2022		Tingkat Capaian Realisasi Target s/d tahun 2022			
								K	Rp	K	Rp	K	Rp			K	Rp	K	Rp		
1	2	3	4	5	6	7	8	9	10	11	12	13	14								
	3.25.04.04.07	Perencanaan, dan Pengembangan Pemanfaatan Air untuk Pembudidayaan Ikan di Darat	Jumlah dokumen perencanaan pengembangan pembudidayaan ikan yang tersedia	1	68.681.000									1	20.000.000			0,00	0,00		
	3.25.06	Program Pengolahan dan Pemasaran Hasil Perikanan	Persentase peningkatan produksi produk olahan hasil perikanan UMK	5	5.325.637.000	5	1.652.116.902							5	1.410.883.700	5	1.652.116.902	0,00	421,08		
	3.25.06.2.01	Penerbitan Tanda Daftar Usaha Pengolahan Hasil Perikanan Bagi Usaha Skala Mikro dan Kecil	Persentase tanda daftar usaha (TDU) hasil perikanan bagi pelaku usaha perikanan yang diterbitkan	50	450.000.000		13.719.902							25	20.000.000		13.719.902	0,00	0,00		
	3.25.06.2.01.01	Penyediaan Data dan Informasi Usaha Pemasaran dan Pengolahan Hasil Perikanan dalam 1 (satu) Daerah Kabupaten/Kota	Jumlah dokumen data dan informasi usaha pengolahan dan pemasaran hasil perikanan yang tersedia	5	450.000.000		13.719.902							1	20.000.000		13.719.902	0,00	0,00		
			Jumlah aplikasi berbasis IT yang tersedia	2														0,00	0,00		
	3.25.06.2.02	Pembinaan Mutu dan Keamanan Hasil Perikanan Bagi Usaha Pengolahan dan Pemasaran Skala Mikro dan Kecil	Jumlah pelaku usaha pengolahan dan pemasar hasil perikanan yang tersertifikasi mutu	50	1.316.095.000	4	1.638.397.000							10	126.556.400	4	1.638.397.000	0,00	421,08		
			Jumlah startup usaha olahan dan pemasar yang terbentuk	25		2								5		2		0,00	0,00		
			Jumlah poklhasr yang teridentifikasi dan dikukuhkan	50										10				0,00	0,00		
	3.25.06.2.02.01	Pelaksanaan Bimbingan dan Penerapan Persyaratan atau Standar pada Usaha Pengolahan dan Pemasaran Skala Mikro dan Kecil	Jumlah pelaku usaha pengolahan dan pemasar hasil perikanan yang mendapatkan pembinaan dan pendampingan mutu	500	1.316.095.000		3.600.000							100	126.556.400		3.600.000	75,00	50,18		
			Jumlah peserta pelatihan fintisan usaha pemasaran & pengolahan hasil perikanan bagi milenial	500														0,00	0,00		
			Jumlah kelembagaan poklhasr yang difasilitasi pendampingan	50			2							10		2		66,67	0,00		
	3.25.06.2.03	Penyediaan dan Penyaluran Bahan Baku Industri Pengolahan Ikan dalam 1 (satu) Daerah Kabupaten/ Kota	Jumlah sentra pasar perikanan yang dioptimalkan	15	3.559.542.000		817.398.500							3	1.264.327.300		817.398.500	#DIV/0!	179,20		
			Jumlah SD yang Gemarikan	10			3							2		3		0,00	0,00		
	3.25.06.2.03.01	Peningkatan Ketersediaan Ikan untuk Konsumsi dan Usaha Pengolahan dalam 1 (satu) Daerah Kabupaten/ Kota	Jumlah sasaran GEMARIKAN	2.500	773.319.000	100	161.587.100							500	315.000.000	100	161.587.100	100,00	8,10		
			Jumlah unit kantin gemarikan yang dibangun	12			3							2		3		0,00	0,00		
			Jumlah peralatan dan perlengkapan kantin Gemarikan yang disediakan	42			3							2		3		0,00	0,00		
			Jumlah peserta sosialisasi dan pembinaan kantin gemarikan	250			50							50		50		0,00	0,00		
	3.25.06.2.03.02	Perbaikan Fasilitas bagi Pelaku Usaha Perikanan Skala Mikro dan Kecil dalam 1 (satu) Daerah Kabupaten/Kota	Jumlah penerima fasilitasi sarpras bagi pelaku usaha perikanan	20	2.786.223.000		655.811.400							4	949.327.300		655.811.400	0,00	575,27		
			Jumlah ragam pameran produk hasil perikanan yang diikuti	15										3				100,00	0,00		
			Jumlah ragam acara Festival Hasil Perikanan yang diselenggarakan	24			3							4		3		0,00	0,00		
			Jumlah kelompok yang menerima bantuan sarpras pengolahan / pemasaran hasil perikanan	10			2							2		2		0,00	0,00		
			Jumlah macam sarana pemasaran hasil perikanan yang disediakan	15										4				0,00	0,00		
			Jumlah unit pasar ikan / olahan yang direhab/ dibangun	21			1							2		1		0,00	0,00		
28	7.01	URUSAN KECAMATAN KECAMATAN BANYUWANGI																			
	7.01.01	PROGRAM PENUNJANG URUSAN PEMERINTAHAN DAERAH KABUPATEN/KOTA	Persentase pemenuhan kebutuhan penunjang Perangkat Daerah	95	103.428.104.920	88,78226921	19.311.382.704							93,5	20.685.620.984	88,78226921	19.311.382.704	72,36	154,66		

NO	Kode	Urusan/Bidang Urusan Pemerintahan Daerah dan Program/Kegiatan/Sub Kegiatan	Indikator Kinerja Program (Outcome)/Kegiatan (Output Kegiatan)/Sub Kegiatan (Output Sub Kegiatan)	Target RPJMD Kabupaten/Kota pada Tahun 2026 (akhir periode RPJMD)		Realisasi Target Kinerja Hasil Program dan Keluaran Kegiatan s/d tahun 2022		Target dan Realisasi Kinerja Program dan Keluaran Kegiatan Tahun 2021						Perkiraan Realisasi Capaian Target RPJMD sampai dengan tahun berjalan				Perangkat Daerah Penanggung Jawab	Ket		
				K	Rp	K	Rp	K	Rp	K	Rp	K	Rp	Target Program/Kegiatan RKPD tahun berjalan (tahun 2022)		Realisasi Capaian Program dan Kegiatan s/d tahun 2022				Tingkat Capaian Realisasi Target s/d tahun 2022	
														K	Rp	K	Rp			K	Rp
1	2	3	4	5	6	7	8	9	10	11	12	13	14								
	7.01.01.2.02	Administrasi Keuangan Perangkat Daerah	Cakupan administrasi keuangan perangkat daerah	100,00	74.264.372.880	92,31	12.686.491.756					100,00	14.852.874.576	92,31	12.686.491.756	66,67	148,55				
	7.01.01.2.02.01	Penyediaan Gaji dan Tunjangan ASN	Jumlah dokumen penyediaan gaji dan tunjangan ASN	60	74.264.372.880	12	12.686.491.756					12	14.852.874.576	12	12.686.491.756	66,67	148,55				
	7.01.01.2.06	Administrasi Umum Perangkat Daerah	Cakupan administrasi umum perangkat daerah	100	9.105.712.000	100,7279427	1.903.165.004					100	1.821.142.400	100,7279427	1.903.165.004	54,88	52,51				
	7.01.01.2.06.01	Penyediaan Komponen Instalasi Listrik/Penerangan Bangunan Kantor	Jumlah penyediaan komponen instalasi listrik/penerangan Bangunan Kantor	50	577.375.000	10	113.152.100					10	115.475.000	10	113.152.100	42,86	73,13				
	7.01.01.2.06.02	Penyediaan Peralatan dan Perlengkapan Kantor	Jumlah peralatan dan perlengkapan kantor yang disediakan	250,00	3.625.218.000	50,00	886.684.800					50,00	725.043.600	50,00	886.684.800	22,86	33,28				
	7.01.01.2.06.03	Penyediaan Peralatan Rumah Tangga	Jumlah peralatan rumah tangga yang disediakan	100	619.914.000	20	125.240.850					20	123.982.800	20	125.240.850	33,33	48,81				
	7.01.01.2.06.04	Penyediaan Bahan Logistik Kantor	Jumlah bahan logistik kantor yang disediakan	60	1.082.115.000	12	234.090.500					12	216.423.000	12	234.090.500	100,00	148,84				
	7.01.01.2.06.05	Penyediaan Barang Cetak dan Penggandaan	Jumlah barang cetakan dan penggandaan yang disediakan	75,00	639.045.000	15,00	126.199.490					15,00	127.809.000	15,00	126.199.490	25,00	42,91				
	7.01.01.2.06.06	Penyediaan Bahan Bacaan dan Peraturan Perundang-undangan	Jumlah bahan bacaan yang disediakan	5000	63.920.000	1000	12.336.000					1000	12.784.000	1000	12.336.000	0,00	0,00				
	7.01.01.2.06.09	Penyelenggaraan Rapat Koordinasi dan Konsultasi SKPD	Jumlah rapat dan konsultasi SKPD yang dilaksanakan	50	2.498.125.000	10	405.461.264					10	499.625.000	10	405.461.264	150,00	178,47				
	7.01.01.2.07	Pengadaan Barang Milik Daerah Penunjang Urusan Pemerintah Daerah	Cakupan barang milik daerah penunjang urusan pemerintah daerah	100	4.898.898.000	98,48484848	1.230.934.400					100	979.779.600	98,48484848	1.230.934.400	125,71	845,68				
	7.01.01.2.07.05	Pengadaan Mebel	Jumlah mebel yang disediakan	5	2.075.429.500	1	404.468.100					1	415.085.900	1	404.468.100	0,00	552,06				
	7.01.01.2.07.09	Pengadaan Gedung Kantor atau Bangunan Lainnya	Pengadaan Gedung Kantor atau Bangunan Lainnya	35	2.370.904.000	7	671.774.600					7	474.180.800	7	671.774.600	0,00	0,00				
	7.01.01.2.07.10	Pengadaan Sarana dan Prasarana Gedung Kantor atau Bangunan Lainnya	Jumlah sarana dan prasarana yang disediakan	50	452.564.500	10	154.691.700					10	90.512.900	10	154.691.700	40,00	37,99				
	7.01.01.2.08	Penyediaan Jasa Penunjang Urusan Pemerintahan Daerah	Cakupan jasa penunjang urusan pemerintahan daerah	100	9.148.822.070	98,42342342	1.661.262.677					100	1.829.764.414	98,42342342	1.661.262.677	37,35	134,58				
	7.01.01.2.08.01	Penyediaan Jasa Surat Menyurat	Jumlah peranko, materi dan benda pos lainnya yang disediakan	3000,00	107.750.000	600,00	21.550.000					600,00	21.550.000	600,00	21.550.000	10,00	16,43				
	7.01.01.2.08.02	Penyediaan Jasa Komunikasi, Sumber Daya Air dan Listrik	Jumlah Penyediaan jasa komunikasi, sumber daya air dan listrik yang disediakan	60	1.784.072.070	12	257.012.677					12	356.814.414	12	257.012.677	100,00	121,43				
	7.01.01.2.08.04	Penyediaan Jasa Pelayanan Umum Kantor	Jumlah jasa pelayanan umum kantor yang disediakan	370	7.257.000.000	74	1.382.700.000					74	1.451.400.000	74	1.382.700.000	66,67	146,36				
	7.01.01.2.09	Pemeliharaan Barang Milik Daerah Penunjang Urusan Pemerintahan Daerah	Cakupan barang milik daerah penunjang urusan pemerintahan daerah	100,00	6.010.299.970	84,83	1.829.528.867					100,00	1.202.059.994	84,83	1.829.528.867	161,54	880,26				
	7.01.01.2.09.01	Penyediaan Jasa Pemeliharaan, Biaya Pemeliharaan dan Pajak Kendaraan Perorangan Dinas atau Kendaraan Dinas Jabatan	Jumlah Penyediaan jasa pemeliharaan, biaya pemeliharaan dan pajak kendaraan perorangan dinas atau kendaraan dinas jabatan yang disediakan	60	182.520.000	12	17.431.800					12	36.504.000	12	17.431.800	0,00	0,00				
	7.01.01.2.09.05	Pemeliharaan Mebel	Pemeliharaan Mebel	50	149.290.000	10	29.858.000					10	29.858.000	10	29.858.000	66,67	200,10				
	7.01.01.2.09.06	Pemeliharaan Peralatan dan Mesin Lainnya	Pemeliharaan Peralatan dan Mesin Lainnya	50	103.630.000	15	70.614.000					15	20.726.000	15	70.614.000	0,00	0,00				
	7.01.01.2.09.09	Pemeliharaan/Rehabilitasi Gedung Kantor dan Bangunan Lainnya	Jumlah pemeliharaan/rehabilitasi gedung kantor yang disediakan	10	4.685.226.880	6	1.613.142.367					2	937.045.376	6	1.613.142.367	100,00	988,21				
	7.01.01.2.09.10	Pemeliharaan/Rehabilitasi Sarana dan Prasarana Gedung Kantor atau Bangunan Lainnya	Jumlah Pemeliharaan/rehabilitasi sarana dan prasarana gedung kantor atau bangunan lainnya yang disediakan	75,00	889.633.090	15,00	98.482.700					15,00	177.926.618	15,00	98.482.700	300,00	520,36				
	7.01.02	PROGRAM PENYELENGGARAAN PEMERINTAHAN DAN PELAYANAN PUBLIK	Persentase sarana prasarana kecamatan dan kelurahan dalam kondisi baik	85	3.390.504.000	80	474.267.350					80	678.100.800	80	474.267.350	20,00	152,76				
	7.01.02.2.01	Koordinasi Penyelenggaraan Kegiatan Pemerintahan di Tingkat Kecamatan	Cakupan koordinasi penyelenggaraan kegiatan pemerintahan di tingkat kecamatan	100	3.227.954.500	100	319.011.250					100	645.590.900	100	319.011.250	100,00	268,11				
	7.01.02.2.01.02	Peningkatan Efektifitas Kegiatan Pemerintahan di Tingkat Kecamatan	Jumlah Peningkatan Efektifitas Kegiatan Pemerintahan di Tingkat Kecamatan yang dilaksanakan	20	3.227.954.500	3	319.011.250					4	645.590.900	3	319.011.250	100,00	268,11				
	7.01.02.2.02	Penyelenggaraan Urusan Pemerintahan yang tidak Dilaksanakan oleh Unit Kerja Perangkat Daerah yang ada di Kecamatan	Cakupan penyelenggaraan urusan pemerintahan yang tidak dilaksanakan oleh unit kerja perangkat daerah yang ada di kecamatan	100	162.549.500	100	155.256.100					100	32.509.900	100	155.256.100	0,00	0,00				

NO	Kode	Urusan/Bidang Urusan Pemerintahan Daerah dan Program/Kegiatan/Sub Kegiatan	Indikator Kinerja Program (Outcome)/Kegiatan (Output Kegiatan)/Sub Kegiatan (Output Sub Kegiatan)	Target RPJMD Kabupaten/Kota pada Tahun 2026 (akhir periode RPJMD)		Realisasi Target Kinerja Hasil Program dan Keluaran Kegiatan s/d tahun 2022		Target dan Realisasi Kinerja Program dan Keluaran Kegiatan Tahun 2021						Target Program/Kegiatan RKPDP tahun berjalan (tahun 2022)				Perkiraan Realisasi Capaian Target RPJMD sampai dengan tahun berjalan				Perangkat Daerah Penanggung Jawab	Ket
								Target RKPDP Tahun 2021		Realisasi RKPDP Tahun 2021		Tingkat Realisasi (%)				Realisasi Capaian Program dan Kegiatan s/d tahun 2022		Tingkat Capaian Realisasi Target s/d tahun 2022					
				K	Rp	K	Rp	K	Rp	K	Rp	K	Rp	K	Rp	K	Rp	K	Rp	K	Rp		
1	2	3	4	5		6		7		8		9		10		11		12		13	14		
	7.01.02.2.02.01	Perencanaan Kegiatan Pelayanan kepada Masyarakat di Kecamatan	Jumlah Perencanaan Kegiatan Pelayanan kepada Masyarakat di Kecamatan yang disediakan	5	162.549.500	1	155.256.100							1	32.509.900	1	155.256.100	0,00	0,00				
	<b>7.01.03</b>	<b>PROGRAM PEMBERDAYAAN MASYARAKAT DESA DAN KELURAHAN</b>	<b>Persentase keterlibatan masyarakat dalam kegiatan pembangunan</b>	<b>30,00</b>	<b>11.324.811.250</b>	<b>25,00</b>	<b>2.018.532.700</b>							<b>25,00</b>	<b>2.264.962.250</b>	<b>25,00</b>	<b>2.018.532.700</b>	<b>243,75</b>	<b>137,86</b>				
	7.01.03.2.01	Koordinasi Kegiatan Pemberdayaan Desa	Cakupan koordinasi kegiatan pemberdayaan desa	100	7.799.543.000	100	1.567.281.600							100	1.559.908.600	100	1.567.281.600	300,00	80,84				
	7.01.03.2.01.03	Peningkatan Efektivitas Kegiatan Pemberdayaan Masyarakat di Wilayah Kecamatan	Peningkatan Efektivitas Kegiatan Pemberdayaan Masyarakat di Wilayah Kecamatan	25	7.799.543.000	5	1.567.281.600							5	1.559.908.600	5	1.567.281.600	300,00	80,84				
	7.01.03.2.02	Kegiatan Pemberdayaan Kelurahan	Cakupan pemberdayaan kelurahan	100,00	3.525.268.250	100,00	451.251.100							1,00	705.053.650	100,00	451.251.100	210,00	184,34				
	7.01.03.2.02.01	Peningkatan Partisipasi Masyarakat dalam Forum Musyawarah Perencanaan Pembangunan di Kelurahan	Jumlah Peningkatan Partisipasi Masyarakat dalam Forum Musyawarah Perencanaan Pembangunan di Kelurahan yang disediakan	5	694.558.500	1	138.654.300							1	138.911.700	1	138.654.300	0,00	5,72				
	7.01.03.2.02.02	Pembangunan Sarana dan Prasarana Kelurahan	Jumlah pembangunan sarana dan prasarana di Kelurahan yang disediakan	5	1.710.868.250	1	212.074.000							1	342.173.650	1	212.074.000	0,00	0,00				
	7.01.03.2.02.03	Pemberdayaan Masyarakat di Kelurahan	Jumlah pemberdayaan masyarakat di Kelurahan yang disediakan	50	1.119.841.500	11	100.522.800							10	223.968.300	11	100.522.800	0,00	0,00				
	<b>7.01.04</b>	<b>PROGRAM KOORDINASI KETENTRAMAN DAN KETERTIBAN UMUM</b>	<b>Jumlah pelanggaran Perda dan Perbub di Kecamatan</b>	<b>2</b>	<b>567.000.000</b>	<b>2</b>	<b>99.800.000</b>							<b>2</b>	<b>113.400.000</b>	<b>2</b>	<b>99.800.000</b>	<b>50,00</b>	<b>101,33</b>				
	7.01.04.2.02	Koordinasi Penerapan dan Pengawasan Peraturan Daerah dan Peraturan Kepala Daerah	Cakupan koordinasi penerapan dan penegakan peraturan daerah dan peraturan kepala daerah	100,00	567.000.000	100,00	99.800.000							1,00	113.400.000	100,00	99.800.000	50,00	101,33				
	7.01.04.2.02.01	Koordinasi/Sinergi Dengan Perangkat Daerah yang Tugas dan Fungsinya di Bidang Pengawasan Peraturan Perundang-Undangan dan/atau Kepolisian Negara Republik Indonesia	Jumlah fasilitasi penegakan Perda dan Perbub di Kecamatan	50	567.000.000	10	99.800.000							10	113.400.000	10	99.800.000	50,00	101,33				
		<b>KECAMATAN GIRI</b>																					
	<b>07.01.01</b>	<b>PROGRAM PENUNJANG URUSAN PEMERINTAHAN DAERAH KABUPATEN/KOTA</b>	<b>Persentase pemenuhan kebutuhan penunjang Perangkat Daerah</b>	<b>95</b>	<b>37.516.023.860</b>	<b>85,47</b>	<b>7.429.642.335</b>							<b>93,5</b>	<b>7.503.204.772</b>	<b>85,47</b>	<b>7.429.642.335</b>	<b>388,67</b>	<b>248,73</b>				
	7.01.01.2.02	Administrasi Keuangan Perangkat Daerah	Cakupan administrasi keuangan perangkat daerah	100	22.232.967.980	100	3.774.757.241							100	4.446.593.596	100	3.774.757.241	100,00	135,34				
	7.01.01.2.02.01	Penyediaan Gaji dan Tunjangan ASN	Jumlah gaji dan tunjangan ASN yang disediakan	120	22.232.967.980	24	3.774.757.241							24	4.446.593.596	24	3.774.757.241	100,00	135,34				
	<b>7.01.01.2.06</b>	<b>Administrasi Umum Perangkat Daerah</b>	<b>Cakupan administrasi umum perangkat daerah</b>	<b>100</b>	<b>2.199.909.550</b>	<b>77,05</b>	<b>327.536.538</b>							<b>100</b>	<b>439.981.910</b>	<b>77,05</b>	<b>327.536.538</b>	<b>27,16</b>	<b>1008,54</b>				
	7.01.01.2.06.01	Penyediaan Komponen Instalasi Listrik/Penerangan Bangunan Kantor	Jumlah Penyediaan Komponen Instalasi Listrik yang diadakan	1740	299.794.500	348,00	56.015.300							348	59.958.900	348,00	56.015.300	108,33	589,76				
	7.01.01.2.06.02	Penyediaan Peralatan dan Perlengkapan Kantor	Jumlah Penyejumlah Alat Tulis Kantor yang diadakan	6525	675.687.000	1305	110.843.398							1305	135.137.400	1305	110.843.398	8000,00	1664,55				
			Jumlah Peralatan dan Perlengk.Kantor yang diadakan	25		5								5		5		200,00	0,00				
	7.01.01.2.06.03	Penyediaan Peralatan Rumah Tangga	Jumlah Penyediaan Peralatan Rumah tangga yang diadakan	1725	169.859.550	345	27.960.300							345	33.971.910	345	27.960.300	0,00	0,00				
	7.01.01.2.06.04	Penyediaan Bahan Logistik Kantor	Jumlah Natura dan Pakan-Natura yang diadakan	1290	307.440.000	258	62.835.700							258	61.488.000	258	62.835.700	122,41	440,44				
			Jumlah Peny. BBM yang diadakan	17500		612								3500		612		124,00	0,00				
	7.01.01.2.06.05	Penyediaan Barang Cetak dan Penggandaan	Jumlah Penyediaan Barang Cetak dan Penggandaan yang diadakan	88830	224.978.500	11641	37.655.840							17766	44.995.700	11641	37.655.840	0,00	0,00				
	7.01.01.2.06.06	Penyediaan Bahan Bacaan dan Peraturan Perundang-undangan	Jumlah surat kabar yang diadakan yang diadakan	3675	39.950.000	583,00	3.126.000							735	7.990.000	583,00	3.126.000	0,00	0,00				
	7.01.01.2.06.09	Penyelenggaraan Rapat Koordinasi dan Konsultasi SKPD	Jumlah perjalanan dinas luar dan dalam yang diadakan	195	482.200.000	39	29.100.000							39	96.440.000	39	29.100.000	0,00	0,00				
			Jumlah makanan dan minuman yang diadakan	10000		500								2000		500		0,00	0,00				
	<b>7.01.01.2.07</b>	<b>Pengadaan Barang Milik Daerah Penunjang Urusan Pemerintah Daerah</b>	<b>Cakupan Pengadaan Barang Milik Daerah Penunjang Urusan Pemerintah Daerah</b>	<b>100</b>	<b>1.570.000.000</b>	<b>100</b>	<b>249.152.200</b>							<b>100</b>	<b>314.000.000</b>	<b>100</b>	<b>249.152.200</b>	<b>0,00</b>	<b>0,00</b>				
	7.01.01.2.07.09	Pengadaan Gedung Kantor atau Bangunan Lainnya	Jumlah Gedung Kantor atau Bangunan Lainnya yang diadakan	5	1.570.000.000	1	249.152.200							1	314.000.000	1	249.152.200	0,00	0,00				
	<b>7.01.01.2.08</b>	<b>Penyediaan Jasa Penunjang Urusan Pemerintahan Daerah</b>	<b>Cakupan jasa penunjang urusan pemerintahan daerah</b>	<b>100</b>	<b>1.950.950.030</b>	<b>100</b>	<b>348.119.646</b>							<b>100</b>	<b>390.190.006</b>	<b>100</b>	<b>348.119.646</b>	<b>84,62</b>	<b>118,29</b>				

NO	Kode	Urusan/Bidang Urusan Pemerintahan Daerah dan Program/Kegiatan/Sub Kegiatan	Indikator Kinerja Program (Outcome)/Kegiatan (Output Kegiatan)/Sub Kegiatan (Output Sub Kegiatan)	Target RPJMD Kabupaten/Kota pada Tahun 2026 (akhir periode RPJMD)		Realisasi Target Kinerja Hasil Program dan Keluaran Kegiatan s/d tahun 2022		Target dan Realisasi Kinerja Program dan Keluaran Kegiatan Tahun 2021						Target Program/Kegiatan RKPd tahun berjalan (tahun 2022)				Perkiraan Realisasi Capaian Target RPJMD sampai dengan tahun berjalan				Perangkat Daerah Penanggung Jawab	Ket		
				K		Rp		K		Rp		K		Rp		K		Rp		K				Rp	
				7	8	9	10	11	12	13	14														
1	2	3	4	5	6	7	8	9	10	11	12	13	14												
7.01.01.2.08.01		Penyediaan Jasa Surat Menyurat	Jumlah Penyediaan materi yang diadakan	1650	35.000.000	330	4.500.000							330	7.000.000	330	4.500.000	0,00	0,00						
7.01.01.2.08.02		Penyediaan Jasa Komunikasi, Sumber Daya Air dan Listrik	Jumlah Penyediaan Jasa Komunikasi, Sumber Daya Air dan Listrik yang diadakan	60	547.950.030	12,00	70.019.646							12	109.590.006	12,00	70.019.646	100,00	45,95						
7.01.01.2.08.04		Penyediaan Jasa Pelayanan Umum Kantor	Jumlah Penyediaan Jasa Pelayanan Umum yang diadakan	300	1.368.000.000	60	273.600.000							60	273.600.000	60	273.600.000	100,00	150,00						
<b>7.01.01.2.09</b>		<b>Pemeliharaan Barang Milik Daerah Penunjang Urusan Pemerintahan Daerah</b>	<b>Cakupan barang milik daerah penunjang urusan pemerintahan daerah</b>	<b>100</b>	<b>9.562.196.300</b>	<b>80</b>	<b>2.730.076.710</b>							<b>100</b>	<b>1.912.439.260</b>	<b>80</b>	<b>2.730.076.710</b>	<b>0,00</b>	<b>0,00</b>						
7.01.01.2.09.02		Penyediaan Jasa Pemeliharaan, Biaya Pemeliharaan, Pajak, dan Perizinan Kendaraan Dinas Operasional atau Lapangan	Jumlah Jasa Pemeliharaan, Biaya Pemeliharaan, Pajak, dan Perizinan Kendaraan Dinas Operasional atau Lapangan	25	91.085.500	3	10.173.900							5	18.217.100	3	10.173.900	0,00	0,00						
7.01.01.2.09.09		Pemeliharaan/Rehabilitasi Gedung Kantor dan Bangunan Lainnya	Jumlah Pemeliharaan/Rehabilitasi Gedung Kantor dan Bangunan Lainnya	5	7.424.138.300	1	2.311.750.610							1	1.484.827.660	1	2.311.750.610	0,00	0,00						
7.01.01.2.09.10		Pemeliharaan/Rehabilitasi Sarana dan Prasarana Gedung Kantor atau Bangunan Lainnya	Jumlah Pemeliharaan/Rehabilitasi Sarana dan Prasarana Gedung Kantor atau Bangunan Lainnya	5	2.046.972.500	1	408.152.200							1	409.394.500	1	408.152.200	0,00	0,00						
<b>7.01.02</b>		<b>PROGRAM PENYELENGGARAAN PEMERINTAHAN DAN PELAYANAN PUBLIK</b>	<b>Persentase sarana prasarana kecamatan dan kelurahan dalam kondisi baik</b>	<b>90</b>	<b>2.079.125.500</b>	<b>80</b>	<b>228.922.900</b>							<b>80</b>	<b>415.825.100</b>	<b>80</b>	<b>228.922.900</b>	<b>900,00</b>	<b>151,78</b>						
<b>7.01.02.2.01</b>		<b>Koordinasi Penyelenggaraan Kegiatan Pemerintahan di Tingkat Kecamatan</b>	<b>Cakupan koordinasi penyelenggaraan kegiatan pemerintahan di tingkat kecamatan</b>	<b>100</b>	<b>1.954.138.000</b>	<b>100</b>	<b>203.973.400</b>							<b>100</b>	<b>390.827.600</b>	<b>100</b>	<b>203.973.400</b>	<b>300,00</b>	<b>100,68</b>						
7.01.02.2.01.02		Peningkatan Efektifitas Kegiatan Pemerintahan di Tingkat Kecamatan	Jumlah Pelaksanaan Koordinasi Penyelenggaraan Kegiatan Pemerintahan di Tingkat Kecamatan	30,00	1.954.138.000	6,00	203.973.400							6,00	390.827.600	6,00	203.973.400	300,00	100,68						
<b>7.01.02.2.02</b>		<b>Penyelenggaraan Urusan Pemerintahan yang tidak Dilaksanakan oleh Unit Kerja Perangkat Daerah yang ada di Kecamatan</b>	<b>Cakupan penyelenggaraan urusan pemerintahan yang tidak dilaksanakan oleh unit kerja perangkat daerah yang ada di kecamatan</b>	<b>100</b>	<b>124.987.500</b>	<b>100</b>	<b>24.949.500</b>							<b>100</b>	<b>24.997.500</b>	<b>100</b>	<b>24.949.500</b>	<b>0,00</b>	<b>0,00</b>						
7.01.02.2.02.01		Perencanaan Kegiatan Pelayanan kepada Masyarakat di Kecamatan	Jumlah dokumen Perencanaan Kegiatan Pelayanan kepada Masyarakat di Kecamatan	5	124.987.500	1	24.949.500							1	24.997.500	1	24.949.500	0,00	0,00						
<b>7.01.03</b>		<b>PROGRAM PEMBERDAYAAN MASYARAKAT DESA DAN KELURAHAN</b>	<b>Persentase keterlibatan masyarakat dalam kegiatan pembangunan</b>	<b>30,00</b>	<b>2.105.915.800</b>	<b>25,00</b>	<b>289.609.700</b>							<b>25,00</b>	<b>421.183.160</b>	<b>25,00</b>	<b>289.609.700</b>	<b>0,00</b>	<b>331,75</b>						
<b>7.01.03.2.01</b>		<b>Koordinasi Kegiatan Pemberdayaan Desa</b>	<b>Cakupan koordinasi kegiatan pemberdayaan desa</b>	<b>100</b>	<b>1.369.916.000</b>	<b>100</b>	<b>259.610.500</b>							<b>100</b>	<b>273.983.200</b>	<b>100</b>	<b>259.610.500</b>	<b>0,00</b>	<b>365,77</b>						
7.01.03.2.01.03		Peningkatan Efektifitas Kegiatan Pemberdayaan Masyarakat di Wilayah Kecamatan	Jumlah Peningkatan Efektifitas Kegiatan Pemberdayaan Masyarakat di Wilayah Kecamatan	5	1.369.916.000	1	259.610.500							1	273.983.200	1	259.610.500	0,00	365,77						
<b>7.01.03.2.02</b>		<b>Kegiatan Pemberdayaan Kelurahan</b>	<b>Cakupan pemberdayaan kelurahan</b>	<b>100,00</b>	<b>735.999.800</b>	<b>100,00</b>	<b>29.999.200</b>							<b>100,00</b>	<b>147.199.960</b>	<b>100,00</b>	<b>29.999.200</b>	<b>0,00</b>	<b>300,01</b>						
7.01.03.2.02.01		Peningkatan Partisipasi Masyarakat dalam Forum Musyawarah Perencanaan Pembangunan di Kelurahan	Jumlah Peningkatan Partisipasi Masyarakat dalam Forum Musyawarah Perencanaan Pembangunan di Kelurahan	5	149.996.000	1	29.999.200							1	29.999.200	1	29.999.200	0,00	300,01						
7.01.03.2.02.02		Pembangunan Sarana dan Prasarana Kelurahan	Jumlah keterlibatan masyarakat	5,00	366.290.300	1,00	186.902.500							1,00	73.258.060	1,00	186.902.500	0,00	#DIV/0!						
7.01.03.2.02.03		Pemberdayaan Masyarakat di Kelurahan	Jumlah keterlibatan masyarakat	5	219.713.500	0	43.936.600							1	43.942.700	0	43.936.600	0,00	#DIV/0!						
<b>7.01.04</b>		<b>PROGRAM KOORDINASI KETENTRAMAN DAN KETERTIBAN UMUM</b>	<b>Jumlah pelanggaran Perda dan Perbup di Kecamatan</b>	<b>2</b>	<b>99.987.000</b>	<b>2</b>	<b>27.394.700</b>							<b>2</b>	<b>19.997.400</b>	<b>2</b>	<b>27.394.700</b>	<b>0,00</b>	<b>15,89</b>						
<b>7.01.04.2.02</b>		<b>Koordinasi Penerapan dan Penegakan Peraturan Daerah dan Peraturan Kepala Daerah</b>	<b>Cakupan koordinasi penerapan dan penegakan peraturan daerah dan peraturan kepala daerah</b>	<b>100</b>	<b>99.987.000</b>	<b>100</b>	<b>15.895.000</b>							<b>100</b>	<b>19.997.400</b>	<b>100</b>	<b>15.895.000</b>	<b>0,00</b>	<b>0,00</b>						
7.01.04.2.02.01		Koordinasi/Sinergi Dengan Perangkat Daerah yang Tugas dan Fungsinya di Bidang Penegakan Peraturan Perundang-Undangan dan/atau Kepolisian Negara Republik Indonesia	Jumlah Pelaksanaan Penertiban dan Pemeliharaan Keamanan di Kecamatan	10	99.987.000	2	15.895.000							2	19.997.400	2	15.895.000	0,00	0,00						
<b>7.01.06</b>		<b>PROGRAM PEMBINAAN DAN PENGAWASAN PEMERINTAHAN DESA</b>	<b>Persentase laporan keuangan desa yang selesai tepat waktu</b>	<b>95</b>	<b>59.993.500</b>	<b>90</b>	<b>11.499.700</b>							<b>90</b>	<b>11.998.700</b>	<b>90</b>	<b>11.499.700</b>	<b>0,00</b>	<b>28,29</b>						
<b>7.01.06.2.01</b>		<b>Fasilitasi, Rekomendasi dan Koordinasi Pembinaan dan Pengawasan Pemerintahan Desa</b>	<b>Cakupan fasilitasi, rekomendasi dan koordinasi pembinaan dan pengawasan pemerintahan desa</b>	<b>100,00</b>	<b>59.993.500</b>	<b>100,00</b>	<b>11.499.700</b>							<b>100,00</b>	<b>11.998.700</b>	<b>100,00</b>	<b>11.499.700</b>	<b>0,00</b>	<b>28,29</b>						

NO	Kode	Urusan/Bidang Urusan Pemerintahan Daerah dan Program/Kegiatan/Sub Kegiatan	Indikator Kinerja Program (Outcome)/Kegiatan (Output Kegiatan)/Sub Kegiatan (Output Sub Kegiatan)	Target RPJMD Kabupaten/Kota pada Tahun 2026 (akhir periode RPJMD)		Realisasi Target Kinerja Hasil Program dan Keluaran Kegiatan s/d tahun 2022		Target dan Realisasi Kinerja Program dan Keluaran Kegiatan Tahun 2021						Perkiraan Realisasi Capaian Target RPJMD sampai dengan tahun berjalan				Perangkat Daerah Penanggung Jawab	Ket		
				K	Rp	K	Rp	Target RKPD Tahun 2021		Realisasi RKPD Tahun 2021		Tingkat Realisasi (%)		Target Program/Kegiatan RKPD tahun berjalan (tahun 2022)		Realisasi Capaian Program dan Kegiatan s/d tahun 2022				Tingkat Capaian Realisasi Target s/d tahun 2022	
								K	Rp	K	Rp	K	Rp	K	Rp	K	Rp			K	Rp
	7.01.06.2.01.03	fasilitasi Pengelolaan Keuangan Desa dan Pendayagunaan Aset Desa	Jumlah Fasilitas, Rekomendasi dan Koordinasi Pembinaan dan Pengawasan Pemerintahan Desa	5,00	59.993.500	1,00	11.499.700							1,00	11.998.700	1,00	11.499.700	0,00	28,29		
		<b>KECAMATAN GLAGAH</b>																			
	<b>07.01.01</b>	<b>PROGRAM PENUNJANG URUSAN PEMERINTAHAN DAERAH KABUPATEN/KOTA</b>	<b>Persentase pemenuhan kebutuhan penunjang Perangkat Daerah</b>	<b>95</b>	<b>19.760.036.150</b>	<b>89</b>	<b>4.304.695.344</b>							<b>94</b>	<b>3.952.007.230</b>	<b>89</b>	<b>4.304.695.344</b>	<b>77,78</b>	<b>139,21</b>		
	<b>7.01.01.2.02</b>	<b>Administrasi Keuangan Perangkat Daerah</b>	<b>Cakupan administrasi keuangan perangkat daerah</b>	<b>100,00</b>	<b>15.386.129.370</b>	<b>100,00</b>	<b>3.254.208.987</b>							<b>100,00</b>	<b>3.077.225.874</b>	<b>100,00</b>	<b>3.254.208.987</b>	<b>100,00</b>	<b>112,32</b>		
	7.01.01.2.02.01	Penyediaan Gaji dan Tunjangan ASN	Jumlah dokumen penyediaan gaji dan tunjangan ASN	120	15.386.129.370	24	3.254.208.987							24	3.077.225.874	24	3.254.208.987	100,00	112,32		
	<b>7.01.01.2.06</b>	<b>Administrasi Umum Perangkat Daerah</b>	<b>Cakupan administrasi umum perangkat daerah</b>	<b>100,00</b>	<b>1.894.772.750</b>	<b>93,85</b>	<b>390.264.100</b>							<b>100,00</b>	<b>378.954.550</b>	<b>93,85</b>	<b>390.264.100</b>	<b>33,33</b>	<b>157,56</b>		
	7.01.01.2.06.01	Penyediaan Komponen Instalasi Listrik/Penerangan Bangunan Kantor	Jumlah komponen instalasi listrik/ penerangan bangunan kantor yang disediakan	250	149.931.000	50	29.986.200							50	29.986.200	50	29.986.200	0,00	0,00		
	7.01.01.2.06.02	Penyediaan Peralatan dan Perlengkapan Kantor	Jumlah peralatan dan perlengkapan kantor yang disediakan	5,00	994.979.500	1,00	234.452.300							1,00	198.995.900	1,00	234.452.300	0,00	610,70		
	7.01.01.2.06.03	Penyediaan Peralatan Rumah Tangga	Jumlah peralatan rumah tangga yang disediakan	75	124.964.500	15	24.992.900							15	24.992.900	15	24.992.900	0,00	0,00		
	7.01.01.2.06.04	Penyediaan Bahan Logistik Kantor	Jumlah bahan logistik kantor yang disediakan	5	124.933.750	1	14.850.900							1	24.986.750	1	14.850.900	0,00	0,00		
	7.01.01.2.06.05	Penyediaan Barang Cetak dan Penggandaan	Jumlah barang cetak dan penggandaan yang disediakan	5	149.999.000	1	52.021.800							1	29.999.800	1	52.021.800	0,00	25,08		
	7.01.01.2.06.09	Penyelenggaraan Rapat Koordinasi dan Konsultasi SKPD	Jumlah rapat-rapat koordinasi dan konsultasi ke luar daerah	5	349.965.000	1	33.960.000							1	69.993.000	1	33.960.000	0,00	0,00		
	<b>7.01.01.2.08</b>	<b>Penyediaan Jasa Penunjang Urusan Pemerintahan Daerah</b>	<b>Cakupan jasa penunjang urusan pemerintahan daerah</b>	<b>100</b>	<b>1.069.004.030</b>	<b>100</b>	<b>159.090.057</b>							<b>100</b>	<b>213.800.806</b>	<b>100</b>	<b>159.090.057</b>	<b>200,00</b>	<b>265,51</b>		
	7.01.01.2.08.01	Penyediaan Jasa Surat Menyurat	Jumlah peranko, materi dan benda pos lainnya yang disediakan	5	20.000.000	1	4.000.000							1	4.000.000	1	4.000.000	0,00	0,00		
	7.01.01.2.08.02	Penyediaan Jasa Komunikasi, Sumber Daya Air dan Listrik	jumlah jasa komunikasi sumber daya air dan listrik yang disediakan	5	178.004.030	1	25.745.057							1	35.600.806	1	25.745.057	0,00	0,00		
	7.01.01.2.08.03	Penyediaan Jasa Peralatan dan Perlengkapan Kantor	Jumlah Jasa peralatan dan perlengkapan kantor yang disediakan	5	175.000.000	1	52.395.000							1	35.000.000	1	52.395.000	0,00	0,00		
	7.01.01.2.08.04	Penyediaan Jasa Pelayanan Umum Kantor	Jumlah jasa pelayanan umum kantor yang disediakan	5,00	696.000.000	1,00	76.950.000							1,00	139.200.000	1,00	76.950.000	0,00	473,47		
	<b>7.01.01.2.09</b>	<b>Pemeliharaan Barang Milik Daerah Penunjang Urusan Pemerintahan Daerah</b>	<b>Cakupan barang milik daerah penunjang urusan pemerintahan daerah</b>	<b>100</b>	<b>1.410.130.000</b>	<b>88</b>	<b>501.132.200</b>							<b>100</b>	<b>282.026.000</b>	<b>88</b>	<b>501.132.200</b>	<b>50,00</b>	<b>628,52</b>		
	7.01.01.2.09.01	Penyediaan Jasa Pemeliharaan Biaya Pemeliharaan dan Pajak Kendaraan Perorangan Dinas atau Kendaraan Dinas Jabatan	Jumlah jasa pemeliharaan biaya pemeliharaan , pajak dan perizinan kendaraan dinas yang disediakan	5,00	84.875.000	1,00	10.775.000							1,00	16.975.000	1,00	10.775.000	0,00	0,00		
	7.01.01.2.09.05	Pemeliharaan Mebel	Jumlah pemeliharaan mabeleur yang disediakan	5	74.825.000	1	29.930.000							1	14.965.000	1	29.930.000	0,00	0,00		
	7.01.01.2.09.06	Pemeliharaan Peralatan dan Mesin Lainnya	Jumlah pemeliharaan peralatan dan perlengkapan yang tersedia	5	124.450.000	1	24.890.000							1	24.890.000	1	24.890.000	0,00	0,00		
	7.01.01.2.09.09	Pemeliharaan/Rehabilitasi Gedung Kantor dan Bangunan Lainnya	Jumlah Pemeliharaan / Rehabilitasi gedung kantor yang disediakan	5	1.125.980.000	1	435.537.200							1	225.196.000	1	435.537.200	0,00	0,00		
	<b>7.01.02</b>	<b>PROGRAM PENYELENGGARAAN PEMERINTAHAN DAN PELAYANAN PUBLIK</b>	<b>Persentase sarana prasarana kecamatan dan kelurahan dalam kondisi baik</b>	<b>85,00</b>	<b>3.221.398.500</b>	<b>80,00</b>	<b>300.735.600</b>							<b>80,00</b>	<b>644.279.700</b>	<b>80,00</b>	<b>300.735.600</b>	<b>0,00</b>	<b>0,00</b>		
	<b>7.01.02.2.01</b>	<b>Koordinasi Penyelenggaraan Kegiatan Pemerintahan di Tingkat Kecamatan</b>	<b>Cakupan koordinasi penyelenggaraan kegiatan pemerintahan di tingkat kecamatan</b>	<b>100</b>	<b>3.096.399.500</b>	<b>100</b>	<b>275.735.800</b>							<b>100</b>	<b>619.279.900</b>	<b>100</b>	<b>275.735.800</b>	<b>0,00</b>	<b>0,00</b>		
	7.01.02.2.01.02	Peningkatan Efektifitas Kegiatan Pemerintahan di Tingkat Kecamatan	Jumlah Peningkatan Efektif kegiatan pemerintahan di tingkat kecamatan Peningkatan Efektif kegiatan pemerintahan di tingkat kecamatan	30	3.096.399.500	6	275.735.800							6	619.279.900	6	275.735.800	0,00	0,00		
	<b>7.01.02.2.02</b>	<b>Penyelenggaraan Urusan Pemerintahan yang tidak Dilaksanakan oleh Unit Kerja Perangkat Daerah yang ada di Kecamatan</b>	<b>Cakupan penyelenggaraan urusan pemerintahan yang tidak dilaksanakan oleh unit kerja perangkat daerah yang ada di kecamatan</b>	<b>100</b>	<b>124.999.000</b>	<b>100</b>	<b>24.999.800</b>							<b>100</b>	<b>24.999.800</b>	<b>100</b>	<b>24.999.800</b>	<b>0,00</b>	<b>0,00</b>		
	7.01.02.2.02.01	Perencanaan Kegiatan Pelayanan Kepada Masyarakat di Kecamatan	Jumlah Perencanaan kegiatan pelayanan kepada masyarakat di kecamatan	5,00	124.999.000	1,00	24.999.800							1,00	24.999.800	1,00	24.999.800	0,00	0,00		

NO	Kode	Urusan/Bidang Urusan Pemerintahan Daerah dan Program/Kegiatan/Sub Kegiatan	Indikator Kinerja Program (Outcome)/Kegiatan (Output Kegiatan)/Sub Kegiatan (Output Sub Kegiatan)	Target RPJMD Kabupaten/Kota pada Tahun 2026 (akhir periode RPJMD)		Realisasi Target Kinerja Hasil Program dan Keluaran Kegiatan s/d tahun 2022		Target dan Realisasi Kinerja Program dan Keluaran Kegiatan Tahun 2021						Target Program/Kegiatan RKPDP tahun berjalan (tahun 2022)				Perkiraan Realisasi Capaian Target RPJMD sampai dengan tahun berjalan				Perangkat Daerah Penanggung Jawab	Ket
								Target RKPDP Tahun 2021		Realisasi RKPDP Tahun 2021		Tingkat Realisasi (%)				Realisasi Capaian Program dan Kegiatan s/d tahun 2022		Tingkat Capaian Realisasi Target s/d tahun 2022					
				K	Rp	K	Rp	K	Rp	K	Rp	K	Rp	K	Rp	K	Rp	K	Rp				
1	2	3	4	5		6		7		8		9		10		11		12		13	14		
	7.01.03	<b>PROGRAM PEMBERDAYAAN MASYARAKAT DESA DAN KELURAHAN</b>	Persentase keterlibatan masyarakat dalam kegiatan pembangunan	30,00	2.032.793.500	25,00	243.968.800							25,00	406.558.700	25,00	243.968.800	300,00	601,23				
	7.01.03.2.01	Koordinasi Kegiatan Pemberdayaan Desa	Cakupan koordinasi kegiatan pemberdayaan desa	100	1.317.943.500	100	102.011.300							100	263.588.700	100	102.011.300	0,00	0,00				
	7.01.03.2.01.03	Peningkatan Efektifitas Kegiatan Pemberdayaan Masyarakat di Wilayah Kecamatan	Jumlah Peningkatan Efektif kegiatan pemberdayaan masyarakat di wilayah kec. Kecamatan	10	1.247.944.500	1	88.011.500							2	249.588.900	1	88.011.500	0,00	0,00				
	7.01.03.2.02.01	Peningkatan Partisipasi Masyarakat dalam Forum Musyawarah Perencanaan Pembangunan di Kelurahan	Jumlah Peningkatan partisipasi masyarakat dalam forum musyawarah perencanaan pembagunan	5	69.999.000	1	13.999.800							1	13.999.800	1	13.999.800	0,00	0,00				
	<b>7.01.03.2.02</b>	<b>Kegiatan Pemberdayaan Kelurahan</b>	<b>Cakupan pemberdayaan kelurahan</b>	<b>100</b>	<b>714.850.000</b>	<b>100</b>	<b>141.957.500</b>							<b>100</b>	<b>142.970.000</b>	<b>100</b>	<b>141.957.500</b>	<b>0,00</b>	<b>0,00</b>				
	7.01.03.2.02.02	Pembangunan Sarana dan Prasarana Kelurahan	Jumlah Pembangunan sarana dan prasarana kelurahan	5	714.850.000	1	141.957.500							1	142.970.000	1	141.957.500	0,00	0,00				
	<b>7.01.04</b>	<b>PROGRAM KOORDINASI KETENTRAMAN DAN KETERTIBAN UMUM</b>	<b>Jumlah pelanggaran Perda dan Perbup di Kecamatan</b>	<b>2,00</b>	<b>49.992.500</b>	<b>2,00</b>	<b>9.822.700</b>							<b>2,00</b>	<b>9.998.500</b>	<b>2,00</b>	<b>9.822.700</b>	<b>0,00</b>	<b>0,00</b>				
	<b>7.01.04.2.02</b>	<b>Koordinasi Penerapan dan Penegakan Peraturan Daerah dan Peraturan Kepala Daerah</b>	<b>Cakupan koordinasi penerapan dan penegakan peraturan daerah dan peraturan kepala daerah</b>	<b>100</b>	<b>49.992.500</b>	<b>100</b>	<b>9.822.700</b>							<b>100</b>	<b>9.998.500</b>	<b>100</b>	<b>9.822.700</b>	<b>0,00</b>	<b>0,00</b>				
	7.01.04.2.02.01	Koordinasi/Sinergi Dengan Perangkat Daerah yang Tugas dan Fungsinya di Bidang Penegakan Peraturan Perundang-Undangan dan/atau Kepolisian Negara Republik Indonesia	Jumlah pelaksanaan penertiban dan pemeliharaan keamanan di kec.	5	49.992.500	1	9.822.700							1	9.998.500	1	9.822.700	0,00	0,00				
	<b>7.01.06</b>	<b>PROGRAM PEMBINAAN DAN PENGAWASAN PEMERINTAHAN DESA</b>	<b>Persentase laporan keuangan desa yang selesai tepat waktu</b>	<b>90,00</b>	<b>64.973.500</b>	<b>90,00</b>	<b>11.491.700</b>							<b>90,00</b>	<b>12.994.700</b>	<b>90,00</b>	<b>11.491.700</b>	<b>0,00</b>	<b>0,00</b>				
	<b>7.01.06.2.01</b>	<b>Fasilitasi, Rekomendasi dan Koordinasi Pembinaan dan Pengawasan Pemerintahan Desa</b>	<b>Cakupan fasilitasi, rekomendasi dan koordinasi pembinaan dan pengawasan pemerintahan desa</b>	<b>100,00</b>	<b>64.973.500</b>	<b>100,00</b>	<b>11.491.700</b>							<b>100,00</b>	<b>12.994.700</b>	<b>100,00</b>	<b>11.491.700</b>	<b>0,00</b>	<b>0,00</b>				
	7.01.06.2.01.03	Fasilitasi Pengelolaan Keuangan Desa dan Pendayagunaan Aset Desa	Jumlah Fasilitasi pengelolaan keuangan desa dan pendayagunaan aset desa	5	64.973.500	1	11.491.700							1	12.994.700	1	11.491.700	0,00	0,00				
		<b>KECAMATAN KALIPURO</b>																					
	<b>7.01.01</b>	<b>PROGRAM PENUNJANG URUSAN PEMERINTAHAN DAERAH KABUPATEN/KOTA</b>	<b>Persentase pemenuhan kebutuhan penunjang Perangkat Daerah</b>	<b>95</b>	<b>38.242.606.665</b>	<b>88</b>	<b>6.719.060.395</b>							<b>94</b>	<b>7.648.521.333</b>	<b>88</b>	<b>6.719.060.395</b>	<b>99,37</b>	<b>212,88</b>				
	<b>7.01.01.2.02</b>	<b>Administrasi Keuangan Perangkat Daerah</b>	<b>Cakupan administrasi keuangan perangkat daerah</b>	<b>100</b>	<b>22.607.470.825</b>	<b>86</b>	<b>4.102.219.326</b>							<b>100</b>	<b>4.521.494.165</b>	<b>86</b>	<b>4.102.219.326</b>	<b>100,00</b>	<b>149,03</b>				
	7.01.01.2.02.01	Penyediaan Gaji dan Tunjangan ASN	Jumlah dokumen penyediaan gaji dan tunjangan ASN	120,00	22.607.470.825	21,00	4.102.219.326							24,00	4.521.494.165	21,00	4.102.219.326	100,00	149,03				
	<b>7.01.01.2.06</b>	<b>Administrasi Umum Perangkat Daerah</b>	<b>Cakupan administrasi umum perangkat daerah</b>	<b>100</b>	<b>2.333.160.450</b>	<b>93</b>	<b>392.403.750</b>							<b>100</b>	<b>466.632.090</b>	<b>93</b>	<b>392.403.750</b>	<b>182,14</b>	<b>171,49</b>				
	7.01.01.2.06.01	Penyediaan Komponen Instalasi Listrik/Penerangan Bangunan Kantor	Jumlah komponen instalasi listrik/ penerangan bangunan kantor yang disediakan	250	317.345.650	31	60.797.300							50	63.469.130	31	60.797.300	100,00	45,56				
	7.01.01.2.06.02	Penyediaan Peralatan dan Perlengkapan Kantor	Jumlah peralatan dan perlengkapan kantor yang disediakan	5	699.932.450	1	140.924.800							1	139.986.490	1	140.924.800	0,00	270,95				
	7.01.01.2.06.03	Penyediaan Peralatan Rumah Tangga	Jumlah peralatan rumah tangga yang disediakan	75	118.600.250	15	23.461.300							15	23.720.050	15	23.461.300	30,00	14,79				
	7.01.01.2.06.04	Penyediaan Bahan Logistik Kantor	Jumlah bahan logistik kantor yang disediakan	5,00	257.400.000	1,00	38.485.500							1,00	51.480.000	1,00	38.485.500	0,00	127,39				
	7.01.01.2.06.05	Penyediaan Barang Cetak dan Penggandaan	Jumlah barang cetak dan penggandaan yang disediakan	5	127.477.100	1	24.502.250							1	25.495.420	1	24.502.250	0,00	139,74				
	7.01.01.2.06.06	Penyediaan Bahan Bacaan dan Peraturan Perundang-undangan	Jumlah bahan bacaan yang disediakan	5000	49.980.000	0	0							1000	9.996.000	0	0	0,00	0,00				
	7.01.01.2.06.09	Penyelenggaraan Rapat Koordinasi dan Konsultasi SKPD	Jumlah rapat-rapat koordinasi dan konsultasi ke luar daerah	5	762.425.000	1	104.232.600							1	152.485.000	1	104.232.600	0,00	0,00				
	<b>7.01.01.2.07</b>	<b>Pengadaan Barang Milik Daerah Penunjang Urusan Pemerintah Daerah</b>	<b>Cakupan barang milik daerah penunjang urusan pemerintah daerah</b>	<b>100,00</b>	<b>5.091.749.500</b>	<b>97,40</b>	<b>1.284.051.473</b>							<b>100,00</b>	<b>1.018.349.900</b>	<b>97,40</b>	<b>1.284.051.473</b>	<b>0,00</b>	<b>0,00</b>				
	7.01.01.2.07.05	Pengadaan Mebel	Jumlah mebel yang disediakan	5,00	1.243.682.000	1,00	208.830.700							1,00	248.736.400	1,00	208.830.700	0,00	0,00				
	7.01.01.2.07.09	Pengadaan Gedung Kantor atau Bangunan Lainnya	Jumlah gedung Kantor atau Bangunan Lainnya	35	1.749.894.500	6	370.750.573							7	349.978.900	6	370.750.573	0,00	0,00				
	7.01.01.2.07.10	Pengadaan Sarana dan Prasarana Gedung Kantor atau Bangunan Lainnya	Jumlah sarana dan prasarana yang disediakan	50,00	2.098.173.000	8,00	704.470.200							10,00	419.634.600	8,00	704.470.200	0,00	0,00				
	<b>7.01.01.2.08</b>	<b>Penyediaan Jasa Penunjang Urusan Pemerintahan Daerah</b>	<b>Cakupan jasa penunjang urusan pemerintahan daerah</b>	<b>100</b>	<b>2.438.969.560</b>	<b>95</b>	<b>482.707.473</b>							<b>100</b>	<b>487.793.912</b>	<b>95</b>	<b>482.707.473</b>	<b>0,00</b>	<b>131,67</b>				



NO	Kode	Urusan/Bidang Urusan Pemerintahan Daerah dan Program/Kegiatan/Sub Kegiatan	Indikator Kinerja Program (Outcome)/Kegiatan (Output Kegiatan)/Sub Kegiatan (Output Sub Kegiatan)	Target RPJMD Kabupaten/Kota pada Tahun 2026 (akhir periode RPJMD)		Realisasi Target Kinerja Hasil Program dan Keluaran Kegiatan s/d tahun 2022		Target dan Realisasi Kinerja Program dan Keluaran Kegiatan Tahun 2021						Target Program/Kegiatan RPKD tahun berjalan (tahun 2022)				Perkiraan Realisasi Capaian Target RPJMD sampai dengan tahun berjalan				Perangkat Daerah Penanggung Jawab	Ket
				K	Rp	K	Rp	Target RPKD Tahun 2021		Realisasi RPKD Tahun 2021		Tingkat Realisasi (%)		K	Rp	K	Rp	Realisasi Capaian Program dan Kegiatan s/d tahun 2022		Tingkat Capaian Realisasi Target s/d tahun 2022			
								K	Rp	K	Rp	K	Rp					K	Rp	K	Rp		
1	2	3	4	5		6		7		8		9		10		11		12		13	14		
	7.01.01.2.08.01	Penyediaan Jasa Surat Menyurat	Jumlah perangko, materi dan benda pos lainnya yang disediakan	5	35.000.000	1	5.500.000							1	7.000.000	1	5.500.000	0,00	0,00				
	7.01.01.2.08.02	Penyediaan Jasa Komunikasi, Sumber Daya Air dan Listrik	Jumlah jasa komunikasi sumber daya air dan listrik yang disediakan	5,00	477.969.560	1,00	80.907.473							1,00	95.593.912	1,00	80.907.473	0,00	209,30				
	7.01.01.2.08.04	Penyediaan Jasa Pelayanan Umum Kantor	Jumlah jasa pelayanan umum kantor yang disediakan	5	1.926.000.000	1	396.300.000							1	385.200.000	1	396.300.000	0,00	125,47				
	<b>7.01.01.2.09</b>	<b>Pemeliharaan Barang Milik Daerah Penunjang Urusan Pemerintahan Daerah</b>	<b>Cakupan barang milik daerah penunjang urusan pemerintahan daerah</b>	<b>100</b>	<b>5.771.256.330</b>	<b>98</b>	<b>457.678.373</b>							<b>100</b>	<b>1.154.251.266</b>	<b>98</b>	<b>457.678.373</b>	<b>0,00</b>	<b>0,00</b>				
	7.01.01.2.09.01	Penyediaan Jasa Pemeliharaan, Biaya Pemeliharaan dan Pajak Kendaraan Perorangan Dinas atau Kendaraan Dinas Jabatan	Jumlah jasa pemeliharaan biaya pemeliharaan , pajak dan perizinan kendaraan dinas yang disediakan	5,00	124.990.500	1,00	32.451.800							1,00	24.998.100	1,00	32.451.800	0,00	0,00				
	7.01.01.2.09.09	Pemeliharaan/Rehabilitasi Gedung Kantor dan Bangunan Lainnya	Jumlah Pemeliharaan / Rehabilitasi gedung kantor yang disediakan	5	3.164.079.830	1	420.726.573							1	632.815.966	1	420.726.573	0,00	0,00				
	7.01.01.2.09.10	Pemeliharaan/Rehabilitasi Sarana dan Prasarana Gedung Kantor atau Bangunan Lainnya	Jumlah alat kantor yang dipelihara	30	2.482.186.000	6	4.500.000							6	496.437.200	6	4.500.000	0,00	0,00				
			Jumlah bahan bangunan yang diadakan	180	0	-								36		-		0,00	0,00				
			Jumlah taman yang dipelihara	5,00	0	0,00								1,00		0,00		0,00	0,00				
	<b>7.01.02</b>	<b>PROGRAM PENYELENGGARAAN PEMERINTAHAN DAN PELAYANAN PUBLIK</b>	<b>Persentase sarana prasarana kecamatan dan kelurahan dalam kondisi baik</b>	<b>85,00</b>	<b>2.575.855.000</b>	<b>80,00</b>	<b>400.519.000</b>							<b>80,00</b>	<b>515.171.000</b>	<b>80,00</b>	<b>400.519.000</b>	<b>28,57</b>	<b>60,17</b>				
	<b>7.01.02.2.01</b>	<b>Koordinasi Penyelenggaraan Kegiatan Pemerintahan di Tingkat Kecamatan</b>	<b>Cakupan koordinasi penyelenggaraan kegiatan pemerintahan di tingkat kecamatan</b>	<b>100</b>	<b>2.450.855.000</b>	<b>100</b>	<b>376.719.000</b>							<b>100</b>	<b>490.171.000</b>	<b>100</b>	<b>376.719.000</b>	<b>200,00</b>	<b>99,68</b>				
	7.01.02.2.01.02	Peningkatan Efektifitas Kegiatan Pemerintahan di Tingkat Kecamatan	Jumlah Peningkatan Efektif kegiatan pemerintahan di tingkat kecamatanPeningkatan Efektif kegiatan pemerintahan di tingkat kecamatan	30	2.450.855.000	6	376.719.000							6	490.171.000	6	376.719.000	200,00	99,68				
	<b>7.01.02.2.02</b>	<b>Penyelenggaraan Urusan Pemerintahan yang tidak Dilaksanakan oleh Unit Kerja Perangkat Daerah yang ada di Kecamatan</b>	<b>Cakupan penyelenggaraan urusan pemerintahan yang tidak dilaksanakan oleh unit kerja perangkat daerah yang ada di kecamatan</b>	<b>100,00</b>	<b>125.000.000</b>	<b>100,00</b>	<b>23.800.000</b>							<b>100,00</b>	<b>25.000.000</b>	<b>100,00</b>	<b>23.800.000</b>	<b>0,00</b>	<b>0,00</b>				
	7.01.02.2.02.01	Perencanaan Kegiatan Pelayanan kepada Masyarakat di Kecamatan	Jumlah Perencanaan kegiatan pelayanan kepada masyarakat di kecamatan	5	125.000.000	1	23.800.000							1	25.000.000	1	23.800.000	0,00	0,00				
	<b>7.01.03</b>	<b>PROGRAM PEMBERDAYAAN MASYARAKAT DESA DAN KELURAHAN</b>	<b>Persentase keterlibatan masyarakat dalam kegiatan pembangunan</b>	<b>30</b>	<b>3.811.299.550</b>	<b>25</b>	<b>706.112.350</b>							<b>25</b>	<b>762.259.910</b>	<b>25</b>	<b>706.112.350</b>	<b>300,00</b>	<b>186,28</b>				
	<b>7.01.03.2.01</b>	<b>Koordinasi Kegiatan Pemberdayaan Desa</b>	<b>Cakupan koordinasi kegiatan pemberdayaan desa</b>	<b>100</b>	<b>650.074.000</b>	<b>100</b>	<b>110.530.550</b>							<b>100</b>	<b>130.014.800</b>	<b>100</b>	<b>110.530.550</b>	<b>0,00</b>	<b>155,04</b>				
	7.01.03.2.01.03	Peningkatan Efektifitas Kegiatan Pemberdayaan Masyarakat di Wilayah Kecamatan	Jumlah Peningkatan Efektif kegiatan pemberdayaan masyarakat di wilayah kee.	10,00	650.074.000	2,00	110.530.550							2,00	130.014.800	2,00	110.530.550	0,00	155,04				
	<b>7.01.03.2.02</b>	<b>Kegiatan Pemberdayaan Kelurahan</b>	<b>Cakupan pemberdayaan kelurahan</b>	<b>100</b>	<b>3.161.225.550</b>	<b>100</b>	<b>595.581.800</b>							<b>100</b>	<b>632.245.110</b>	<b>100</b>	<b>595.581.800</b>	<b>66,67</b>	<b>200,83</b>				
	7.01.03.2.02.01	Peningkatan Partisipasi Masyarakat dalam Forum Musyawarah Perencanaan Pembangunan di Kelurahan	Jumlah Peningkatan partisipasi masyarakat dalam forum musyawarah perencanaan pembangunan	5	99.975.450	1	18.631.900							1	19.995.090	1	18.631.900	0,00	0,00				
	7.01.03.2.02.02	Pembangunan Sarana dan Prasarana Kelurahan	Jumlah Sarana dan Prasarana Kelurahan yang dibangun	5,00	59.911.000	1,00	11.982.200							1,00	11.982.200	1,00	11.982.200	0,00	0,00				
	7.01.03.2.02.03	Pemberdayaan Masyarakat di Kelurahan	Jumlah Aktivitas Pemberdayaan Masyarakat di Kelurahan	60	3.001.339.100	12	564.967.700							12	600.267.820	12	564.967.700	0,00	0,00				
	<b>7.01.04</b>	<b>PROGRAM KOORDINASI KETENTRAN DAN KETERTIBAN UMUM</b>	<b>Jumlah pelanggaran Perda dan Perbup di Kecamatan</b>	<b>2,00</b>	<b>60.000.000</b>	<b>2,00</b>	<b>11.659.400</b>							<b>2,00</b>	<b>12.000.000</b>	<b>2,00</b>	<b>11.659.400</b>	<b>0,00</b>	<b>0,00</b>				
	<b>7.01.04.2.02</b>	<b>Koordinasi Penerapan dan Penegakan Peraturan Daerah dan Peraturan Kepala Daerah</b>	<b>Cakupan koordinasi penerapan dan penegakan peraturan daerah dan peraturan kepala daerah</b>	<b>100</b>	<b>60.000.000</b>	<b>100</b>	<b>11.659.400</b>							<b>100</b>	<b>12.000.000</b>	<b>100</b>	<b>11.659.400</b>	<b>0,00</b>	<b>0,00</b>				
	7.01.04.2.02.01	Koordinasi/Sinergi Dengan Perangkat Daerah yang Tugas dan Fungsinya di Bidang Penegakan Peraturan Perundang-Undangan dan/atau Kepolisian Negara Republik Indonesia	Jumlah pelaksanaan penertiban dan pemeliharaan keamanan di kee.	5	60.000.000	1	11.659.400							1	12.000.000	1	11.659.400	0,00	0,00				
	<b>7.01.06</b>	<b>PROGRAM PEMBINAAN DAN PENGAWASAN PEMERINTAHAN DESA</b>	<b>Persentase laporan keuangan desa yang selesai tepat waktu</b>	<b>90</b>	<b>64.999.500</b>	<b>90</b>	<b>16.224.300</b>							<b>90</b>	<b>12.999.900</b>	<b>90</b>	<b>16.224.300</b>	<b>0,00</b>	<b>0,00</b>				

NO	Kode	Urusan/Bidang Urusan Pemerintahan Daerah dan Program/Kegiatan/Sub Kegiatan	Indikator Kinerja Program (Outcome)/Kegiatan (Output Kegiatan)/Sub Kegiatan (Output Sub Kegiatan)	Target RPJMD Kabupaten/Kota pada Tahun 2026 (akhir periode RPJMD)		Realisasi Target Kinerja Hasil Program dan Keluaran Kegiatan s/d tahun 2022		Target dan Realisasi Kinerja Program dan Keluaran Kegiatan Tahun 2021			Target Program/Kegiatan RKPd tahun berjalan (tahun 2022)	Perkiraan Realisasi Capaian Target RPJMD sampai dengan tahun berjalan				Perangkat Daerah Penanggung Jawab	Ket	
				K	Rp	K	Rp	K	Rp	K		Rp	Realisasi Capaian Program dan Kegiatan s/d tahun 2022		Tingkat Capaian Realisasi Target s/d tahun 2022			
													7	8	9			10
1	2	3	4	5	6	7	8	9	10	11	12	13	14					
	7.01.06.2.01	Fasilitasi, Rekomendasi dan Koordinasi Pembinaan dan Pengawasan Pemerintahan Desa	Cakupan fasilitasi, rekomendasi dan koordinasi pembinaan dan pengawasan pemerintahan desa	100	64.999.500	100	16.224.300											
	7.01.06.2.01.03	Fasilitasi Pengelolaan Keuangan Desa dan Pendayagunaan Aset Desa	Jumlah Fasilitasi pengelolaan keuangan desa dan pendayagunaan aset desa	5	64.999.500	1	16.224.300											
	7.01.01	<b>KECAMATAN LICIN</b> <b>PROGRAM PENUNJANG URUSAN PEMERINTAHAN DAERAH KABUPATEN/KOTA</b>	<b>Persentase pemenuhan kebutuhan penunjang Perangkat Daerah</b>	<b>95,00</b>	<b>12.626.989.820</b>	<b>88,04</b>	<b>2.156.698.201</b>				<b>93,50</b>	<b>2.525.397.964</b>	<b>88,04</b>	<b>2.156.698.201</b>	<b>62,04</b>	<b>121,32</b>		
	7.01.01.2.01	Perencanaan, Penganggaran, dan Evaluasi Kinerja Perangkat Daerah	Cakupan Dokumen Perencanaan Perangkat Daerah	100	99.994.000	100,00	19.998.800											
	7.01.01.2.01.01	Perencanaan, Penganggaran, dan Evaluasi Kinerja Perangkat Daerah	Jumlah Dokumen Perencanaan Perangkat Daerah Yang Diadakan	5	99.994.000	1,00	19.998.800											
	7.01.01.2.02	Administrasi Keuangan Perangkat Daerah	Cakupan Laporan Keuangan yang Disediakan	100	10.742.997.960	75,88	1.725.318.993											
	7.01.01.2.02.01	Penyediaan Gaji dan Tunjangan ASN	Jumlah dokumen gaji ASN yang disediakan	120	10.742.997.960	24,00	1.725.318.993											
	7.01.01.2.06	Administrasi Umum Perangkat Daerah	Cakupan Sub Kegiatan Pada Kegiatan Yang Dilaksanakan	100	911.005.500	98,96	243.749.300											
	7.01.01.2.06.01	Penyediaan Komponen Instalasi Listrik/Penerangan Bangunan Kantor	Jumlah komponen listrik/Penerangan bangunan kantor yang disediakan	2.975	89.997.000	595,00	17.999.400											
	7.01.01.2.06.02	Penyediaan Peralatan dan Perlengkapan Kantor	Jumlah peralatan dan perlengkapan kantor yang disediakan	7.385	454.008.500	1.477,00	151.921.700											
	7.01.01.2.06.03	Penyediaan Peralatan Rumah Tangga	Jumlah peralatan rumah tangga yang disediakan	850	39.997.000	170,00	7.999.400											
	7.01.01.2.06.04	Penyediaan Bahan Logistik Kantor	Jumlah bahan bakar yang disediakan	11.385	122.953.000	1.478,00	32.432.900											
	7.01.01.2.06.05	Penyediaan Barang Cetak dan Penggandaan	Jumlah barang cetak dan penggandaan yang disediakan	25.250	75.000.000	3.510,00	15.000.000											
	7.01.01.2.06.09	Penyelenggaraan Rapat Koordinasi dan Konsultasi SKPD	Jumlah aktifitas rapat koordinasi dan konsultasi SKPD disediakan; Jumlah makanan dan minuman yang disediakan	855	71.300.000	100,00	11.460.000											
			Jumlah makanan dan minuman yang disediakan	1.650	57.750.000	285,00	14.350.000											
	7.01.01.2.07	Pengadaan Barang Milik Daerah Penunjang Urusan Pemerintah Daerah	Cakupan Sub Kegiatan pada Kegiatan Yang Dilaksanakan	100	72.028.000	100,00	14.405.600											
	7.01.01.2.07.05	Pengadaan Mebel	Jumlah mebel yang disediakan	15	72.028.000	3,00	14.405.600											
	7.01.01.2.08	Penyediaan Jasa Penunjang Urusan Pemerintahan Daerah	Cakupan Sub Kegiatan pada Kegiatan Yang Dilaksanakan	100	676.994.360	95,92	129.871.008											
	7.01.01.2.08.01	Penyediaan Jasa Surat Menyurat	Jumlah materai dan benda pos lainnya yang disediakan	1.500	15.000.000	300,00	3.000.000											
	7.01.01.2.08.02	Penyediaan Jasa Komunikasi, Sumber Daya Air dan Listrik	Jumlah jasa komunikasi, sumber daya air dan listrik yang disediakan	60	116.994.360	12,00	17.871.008											
	7.01.01.2.08.03	Penyediaan Jasa Peralatan dan Perlengkapan Kantor	Jumlah jasa sewa peralatan dan perlengkapan kantor yang disediakan	10		2,00												
	7.01.01.2.08.04	Penyediaan Jasa Pelayanan Umum Kantor	Jumlah jasa perkantoran yang disediakan	300		60,00												
	7.01.01.2.09	Pemeliharaan Barang Milik Daerah Penunjang Urusan Pemerintahan Daerah	Cakupan Sub Kegiatan Pada Kegiatan Yang Dilaksanakan	100	123.970.000	94,19	23.354.500											
	7.01.01.2.09.02	Penyediaan Jasa Pemeliharaan, Biaya Pemeliharaan, Pajak, dan Perizinan Kendaraan Dinas Operasional atau Lapangan	Jumlah kendaraan dinas yang dipelihara	20	73.975.000	4,00	13.355.500											
	7.01.01.2.09.10	Pemeliharaan/Rehabilitasi Sarana dan Prasarana Gedung Kantor atau Bangunan Lainnya	Jumlah taman yang dipelihara	5	49.995.000	1,00	9.999.000											
	7.01.02.	<b>PROGRAM PEMERLENGKARAN PEMERINTAHAN DAN PELAYANAN PUBLIK</b>	<b>Persentase sarana prasarana kecamatan dan kelurahan dalam kondisi baik</b>	<b>85</b>	<b>1.672.140.500</b>	<b>80,00</b>	<b>77.718.600</b>											

NO	Kode	Urusan/Bidang Urusan Pemerintahan Daerah dan Program/Kegiatan/Sub Kegiatan	Indikator Kinerja Program (Outcome)/Kegiatan (Output Kegiatan)/Sub Kegiatan (Output Sub Kegiatan)	Target RPJMD Kabupaten/Kota pada Tahun 2026 (akhir periode RPJMD)		Realisasi Target Kinerja Hasil Program dan Keluaran Kegiatan s/d tahun 2022		Target dan Realisasi Kinerja Program dan Keluaran Kegiatan Tahun 2021					Target Program/Kegiatan RKPD tahun berjalan (tahun 2022)		Perkiraan Realisasi Capaian Target RPJMD sampai dengan tahun berjalan				Perangkat Daerah Penanggung Jawab	Ket	
				K		Rp		K		Rp		K		Rp		K		Rp			
				7	8	9	10	11	12	13	14										
1	2	3	4	5	6	7	8	9	10	11	12	13	14								
	7.01.02.2.01	Koordinasi Penyelenggaraan Kegiatan Pemerintahan di Tingkat Kecamatan	Cakupan pelaksanaan koordinasi penyelenggaraan kegiatan pemerintahan di tingkat Kecamatan	100	1.580.136.500	100,00	59.317.800							100	316.027.300	100,00	59.317.800	200,00	0,00		
	7.01.02.2.01.02	Peningkatan Efektifitas Kegiatan Pemerintahan di Tingkat Kecamatan	Jumlah Fasilitas Perumahan Warga Miskin	60	442.241.000	12,00	52.817.800							12	88.448.200	12,00	52.817.800	100,00	0,00		
			Jumlah Fasilitas Penyelenggaraan Kecamatan Sehat	60	14.111.000	12,00	1.000.000							12	2.822.200	12,00	1.000.000	0,00	0,00		
			Penyelenggaraan Peringatan Hari Besar Nasional	5	250.929.500	-	-							1	50.185.900	-	-	0,00	0,00		
			Jumlah sosialisasi pembinaan Khusus	60	872.855.000	11,00	5.500.000							12	174.571.000	11,00	5.500.000	0,00	0,00		
	7.01.02.2.02	Penyelenggaraan Urusan Pemerintahan yang tidak Dilaksanakan oleh Unit Kerja Perangkat Daerah yang ada di Kecamatan	Cakupan dokumen rancangan RKPd hasil Musrenbang Kecamatan	100	92.004.000	100,00	18.400.800							100	18.400.800	100,00	18.400.800	0,00	0,00		
	7.01.02.2.02.01	Perencanaan Kegiatan Pelayanan kepada Masyarakat di Kecamatan	Jumlah Perencanaan Kegiatan Pelayanan kepada Masyarakat di Kecamatan	5	92.004.000	1,00	18.400.800							1	18.400.800	1,00	18.400.800	0,00	0,00		
	7.01.03	PROGRAM PEMBERDAYAAN MASYARAKAT DESA DAN KELURAHAN	Presentase Keterlibatan Masyarakat dalam Kegiatan Pembangunan	30	70.640.000	25,00	14.128.000							25	14.128.000	25,00	14.128.000	0,00	58,92		
	7.01.03.2.01	Koordinasi Kegiatan Pemberdayaan Desa	Cakupan Pelaksanaan Koordinasi Kegiatan Pemberdayaan Desa	100	70.640.000	100,00	14.128.000							100	14.128.000	100,00	14.128.000	200,00	58,92		
	7.01.03.2.01.03	Peningkatan Efektifitas Kegiatan Pemberdayaan Masyarakat di Wilayah Kecamatan	Jumlah Optimalisasi dan Pengembangan Potensi Lokal	60	18.599.500	12,00	10.977.000							12	3.719.900	12,00	10.977.000	100,00	58,92		
			Jumlah Peningkatan Pemberdayaan PKK	60	52.040.500	12,00	3.151.000							12	10.408.100	12,00	3.151.000	0,00	0,00		
	7.01.04	PROGRAM KOORDINASI KENTRAMAWAN DAN KETERTIBAN UMUM	Jumlah Pelanggaran Perda dan Perbup di Kecamatan	2	24.998.500	2,00	4.473.000							2	4.999.700	2,00	4.473.000	0,00	100,00		
	7.01.04.2.02	Koordinasi Penerapan dan Penegakan Peraturan Daerah dan Peraturan Kepala Daerah	Cakupan Pelaksanaan Koordinasi Penerapan dan Penegakan Peraturan Daerah dan Peraturan Kepala Daerah	100	24.998.500	100,00	4.473.000							100	4.999.700	100,00	4.473.000	0,00	100,00		
	7.01.04.2.02.01	Koordinasi/Sinergi Dengan Perangkat Daerah yang Tugas dan Fungsinya di Bidang Penegakan Peraturan Perundang-Undangan dan/atau Kepolisian Negara Republik Indonesia	Jumlah Pelaksanaan Penertiban dan Pemeliharaan Keamanan di Kecamatan	5	24.998.500	1,00	4.473.000							1	4.999.700	1,00	4.473.000	0,00	100,00		
	7.01.06	PROGRAM PEMBINAAN DAN PENGAWASAN PEMERINTAHAN DESA	Presentase laporan keuangan desa yang selesai tepat waktu	90	37.497.000	90,00	7.499.400							90	7.499.400	90,00	7.499.400	0,00	15,39		
	7.01.06.2.01	Fasilitasi, Rekomendasi dan Koordinasi Pembinaan dan Pengawasan Pemerintahan Desa	Cakupan pelaksanaan fasilitasi, rekomendasi dan koordinasi Pembinaan dan Pengawasan Pemerintahan Desa	100	37.497.000	100,00	7.499.400							100	7.499.400	100,00	7.499.400	0,00	15,39		
	7.01.06.2.01.03	Fasilitasi Pengelolaan Keuangan Desa dan Pendayagunaan Aset Desa	Jumlah fasilitasi Pengelolaan Keuangan Desa dan Pendayagunaan Aset Desa	5	37.497.000	1,00	7.499.400							1	7.499.400	1,00	7.499.400	0,00	15,39		
			KECAMATAN WONGSOREJO																		
	70101	Program Penunjang Urusan Pemerintah Daerah Kabupaten/Kota	Persentase pemenuhan kebutuhan penunjang Perangkat Daerah	95	13.691.802.145	94	2.225.688.387							94	2.766.363.929	94	2.225.688.387	35,62	124,24		
	7.01.01.2.02	Administrasi Keuangan Perangkat Daerah	Cakupan administrasi keuangan perangkat daerah	100	11.757.939.145	100	1.820.533.236							100	2.351.587.829	100	1.820.533.236	75,00	142,13		
	7.01.01.2.02.01	Penyediaan Gaji dan Tunjangan ASN	Jumlah dokumen penyediaan gaji dan tunjangan ASN	70	11.757.939.145	14	1.820.533.236							14	2.351.587.829	14	1.820.533.236	75,00	142,13		
	701012.06	Administrasi Umum Perangkat Daerah	Cakupan administrasi umum perangkat daerah	100	908.307.500	100	206.587.325							100	209.665.000	100	206.587.325	40,50	44,85		
	701012.0601	Penyediaan Komponen Instalasi Listrik/Penerangan Bangunan Kantor	Jumlah Komponen Instalasi Listrik	1400	99.951.000	280	19.082.700							280	19.990.200	280	19.082.700	0,00	0,00		
	701012.0602	Penyediaan Peralatan dan Perlengkapan Kantor	Jumlah alat tulis kantor yang disediakan	2250	287.377.500	450	56.901.500							450	57.475.500	450	56.901.500	41,67	27,86		
	701012.0603	Penyediaan Peralatan Rumah Tangga	Jumlah Peralatan Rumah Tangga yang disediakan	1450	99.996.000	290	19.999.200							290	19.999.200	290	19.999.200	0,00	0,00		
	701012.0604	Penyediaan Bahan Logistik Kantor	Jumlah bahan bakar dan pelumas yang disediakan	5555	171.018.000	1111	33.586.200							1111	34.203.600	1111	33.586.200	211,00	228,66		
	701012.0605	Penyediaan Barang Cetak dan Penggandaan	Jumlah Barang Cetak dan Penggandaan yang disediakan	5000	124.982.500	1000	24.557.725							1000	24.996.500	1000	24.557.725	100,00	100,00		
	701012.0609	Penyelenggaraan Rapat Koordinasi dan Konsultasi SKPD	Jumlah Makanan dan minuman yang disediakan	4000	124.982.500	800	52.460.000							800	53.000.000	800	52.460.000	50,00	74,76		

NO	Kode	Urusan/Bidang Urusan Pemerintahan Daerah dan Program/Kegiatan/Sub Kegiatan	Indikator Kinerja Program (Outcome)/Kegiatan (Output Kegiatan)/Sub Kegiatan (Output Sub Kegiatan)	Target RPJMD Kabupaten/Kota pada Tahun 2026 (akhir periode RPJMD)		Realisasi Target Kinerja Hasil Program dan Keluaran Kegiatan s/d tahun 2022		Target dan Realisasi Kinerja Program dan Keluaran Kegiatan Tahun 2021						Target Program/Kegiatan RKPDP tahun berjalan (tahun 2022)				Perkiraan Realisasi Capaian Target RPJMD sampai dengan tahun berjalan				Perangkat Daerah Penanggung Jawab	Ket
								Target RKPDP Tahun 2021		Realisasi RKPDP Tahun 2021		Tingkat Realisasi (%)				Realisasi Capaian Program dan Kegiatan s/d tahun 2022		Tingkat Capaian Realisasi Target s/d tahun 2022					
				K	Rp	K	Rp	K	Rp	K	Rp	K	Rp	K	Rp	K	Rp	K	Rp				
1	2	3	4	5		6		7		8		9		10		11		12		13	14		
			Jumlah rapat-rapat koordinasi dan konsultasi keluar daerah	1560		312								312		312		100,00	0,00				
	701012.08	Penyediaan Jasa Penunjang Urusan Pemerintahan Daerah	Cakupan jasa penunjang urusan pemerintahan daerah	100,00	903.750.000	100,00	176.045.726							100,00	180.750.000	100,00	176.045.726	50,00	120,46				
	701012.0801	Penyediaan jasa surat menyurat	Jumlah benda pos yang disediakan	1500	30.000.000	300	6.000.000							300	6.000.000	300	6.000.000	0,00	0,00				
	701012.0802	Penyediaan Jasa Komunikasi, Sumber Daya Air dan Listrik	Jumlah Jasa Komunikasi, Sumber Daya Air dan Listrik yang disediakan	60	180.000.000	12	31.295.726							12	36.000.000	12	31.295.726	100,00	85,25				
	701012.0804	Penyediaan Jasa Pelayanan Umum Kantor	Jumlah Jasa tenaga administrasi yang	240	693.750.000	48	138.750.000							48	138.750.000	48	138.750.000	100,00	150,00				
	701012.09	Pemeliharaan Barang Milik Daerah Penunjang Urusan Pemerintahan Daerah	Cakupan barang milik daerah penunjang urusan pemerintahan daerah	100,00	121.805.500	100,00	22.522.100							100,00	24.361.100	100,00	22.522.100	0,00	2,33				
	701012.0902	Penyediaan Jasa Pemeliharaan, Biaya Pemeliharaan, Pajak, dan Perizinan Kendaraan Dinas Operasional atau Lapangan	Jumlah kendaraan dinas yang dipelihara	20	121.805.500	4	23.417.100							4	24.361.100	4	23.417.100	0,00	2,33				
	70102	Program Penyelenggaraan Pemerintahan dan Pelayanan Publik	Persentase sarana prasarana kecamatan dan kelurahan dalam kondisi baik	85,00	1.541.009.000	80,00	308.201.800							80,00	308.201.800	80,00	308.201.800	0,00	98,61				
	701022.01	Koordinasi Penyelenggaraan Kegiatan Pemerintahan di Tingkat Kecamatan	Cakupan koordinasi penyelenggaraan kegiatan pemerintahan di tingkat kecamatan	100,00	1.491.009.000	100,00	298.201.800							100,00	298.201.800	100,00	298.201.800	100,00	111,54				
	701022.0102	Peningkatan Efektifitas Kegiatan Pemerintahan di Tingkat Kecamatan	Jumlah Aktivitas Peningkatan Efektifitas Kegiatan Pemerintahan di Tingkat Kecamatan	60	1.491.009.000	12	298.201.800							12	298.201.800	12	298.201.800	100,00	111,54				
	701022.02	Penyelenggaraan Urusan Pemerintahan yang tidak Dilaksanakan oleh Unit Kerja Perangkat Daerah yang ada di Kecamatan	Cakupan penyelenggaraan urusan pemerintahan yang tidak dilaksanakan oleh unit kerja perangkat daerah yang ada di kecamatan	100	50.000.000	100	10.000.000							100	10.000.000	100	10.000.000	0,00	0,00				
	701022.0201	Perencanaan Kegiatan Pelayanan kepada Masyarakat di Kecamatan	Jumlah dokumen perencanaan kegiatan pelayanan kepada masyarakat di kecamatan yang disediakan	5	50.000.000	1	10.000.000							1	10.000.000	1	10.000.000	0,00	0,00				
	70103	Program Pemberdayaan Masyarakat Desa dan Kelurahan	Persentase keterlibatan masyarakat dalam kegiatan pembangunan	30	111.359.000	25	12.610.800							25	22.271.800	25	12.610.800	0,00	57,23				
	701032.01	Koordinasi Kegiatan Pemberdayaan Desa	Cakupan koordinasi kegiatan pemberdayaan desa	100	111.359.000	75	12.610.800							100	22.271.800	75	12.610.800	100,00	57,23				
	701032.0103	Peningkatan Efektifitas Kegiatan Pemberdayaan Masyarakat di Wilayah Kecamatan	Jumlah aktivitas peningkatan pemberdayaan PKK yang disediakan	60	111.359.000	12	22.264.800							12	22.271.800	12	22.264.800	100,00	57,23				
	70104	Program Koordinasi Ketentraman dan Ketertiban Umum	Jumlah pelanggaran Perda dan Perbup di Kecamatan	2	35.119.500	2	3.523.900							2	7.023.900	2	3.523.900	0,00	0,00				
	701042.02	Koordinasi Penerapan dan Penegakan Peraturan Daerah dan Peraturan Kepala Daerah	Cakupan koordinasi penerapan dan penegakan peraturan daerah dan peraturan kepala daerah	100	35.119.500	100	3.523.900							100	7.023.900	100	3.523.900	0,00	0,00				
	701042.0201	Koordinasi/Sinergi Dengan Perangkat Daerah yang Tugas dan Fungsinya di Bidang Penegakan Peraturan Perundang-Undangan dan/atau Kepolisian Negara Republik Indonesia	Jumlah pelaksanaan koordinasi penerapan dan penegakan peraturan daerah dan kepala daerah yang disediakan	5	35.119.500	1	7.023.900							1	7.023.900	1	7.023.900	0,00	0,00				
	70106	Program Pembinaan dan Pengawasan Pemerintahan Desa	Persentase Laporan Keuangan Desa yang selesai tepat waktu	90	21.071.500	90	4.214.300							90	4.214.300	90	4.214.300	0,00	0,00				
	701062.01	Fasilitasi, Rekomendasi dan Koordinasi Pembinaan dan Pengawasan Pemerintahan Desa	Cakupan fasilitasi, rekomendasi dan koordinasi pembinaan dan pengawasan pemerintahan desa	100	21.071.500	100	4.214.300							100	4.214.300	100	4.214.300	0,00	0,00				
	701062.0103	Fasilitasi Pengelolaan Keuangan Desa dan Pendayagunaan Aset Desa	Jumlah fasilitasi pengelolaan keuangan desa dan pemberdayaan aset desa yang disediakan	5	21.071.500	0	4.214.300							1	4.214.300	0	4.214.300	0,00	0,00				
	7.01.01	KECAMATAN KABAT PROGRAM PENUNJANG URUSAN PEMERINTAHAN DAERAH KABUPATEN/KOTA	Persentase pemenuhan kebutuhan penunjang Perangkat Daerah	95,00	13.164.959.250	93,49	1.928.383.835							93,50	2.632.991.850	93,49	1.928.383.835	57,61	94,53				
	7.01.01.2.02	Administrasi Keuangan Perangkat Daerah	Cakupan administrasi keuangan perangkat daerah	100	11.185.257.690	100,00	1.494.650.462							100	2.237.051.538	100,00	1.494.650.462	100,00	125,14				
	7.01.01.2.02.01	Penyediaan Gaji dan Tunjangan ASN	Jumlah Gaji ASN yang diadakan	120	11.185.257.690	24,00	1.494.650.462							24	2.237.051.538	24,00	1.494.650.462	100,00	125,14				
	7.01.01.2.06	Administrasi Umum Perangkat Daerah	Cakupan administrasi umum perangkat daerah	100	786.058.000	99,96	216.488.500							100	157.211.600	99,96	216.488.500	4,76	15,05				

NO	Kode	Urusan/Bidang Urusan Pemerintahan Daerah dan Program/Kegiatan/Sub Kegiatan	Indikator Kinerja Program (Outcome)/Kegiatan (Output Kegiatan)/Sub Kegiatan (Output Sub Kegiatan)	Target RPJMD Kabupaten/Kota pada Tahun 2026 (akhir periode RPJMD)		Realisasi Target Kinerja Hasil Program dan Keluaran Kegiatan s/d tahun 2022		Target dan Realisasi Kinerja Program dan Keluaran Kegiatan Tahun 2021						Target Program/Kegiatan RPKD tahun berjalan (tahun 2022)		Perkiraan Realisasi Capaian Target RPJMD sampai dengan tahun berjalan				Perangkat Daerah Penanggung Jawab	Ket				
				K		Rp		K		Rp		K		Rp		K		Rp				K		Rp	
				7	8	9	10	11	12	13	14														
1	2	3	4	5	6	7	8	9	10	11	12	13	14												
7.01.01.2.06.01		Penyediaan Komponen Instalasi Listrik/Penerangan Bangunan Kantor	Jumlah komponen instalasi listrik/ penerangan bangunan kantor yang disediakan	5	49.950.500	1,00	9.990.100					1	9.990.100	1,00	9.990.100	0,00	0,00								
7.01.01.2.06.02		Penyediaan Peralatan dan Perlengkapan Kantor	Jumlah peralatan dan perlengkapan kantor yang disediakan	5	225.000.000	1,00	75.605.300					1	45.000.000	1,00	75.605.300	0,00	0,00								
7.01.01.2.06.03		Penyediaan Peralatan Rumah Tangga	Jumlah peralatan rumah tangga yang disediakan	5	64.972.000	1,00	21.534.800					1	12.994.400	1,00	21.534.800	0,00	0,00								
7.01.01.2.06.04		Penyediaan Bahan Logistik Kantor	Jumlah bahan logistik kantor yang disediakan	5	176.465.000	1,00	75.768.000					1	35.293.000	1,00	75.768.000	0,00	83,20								
7.01.01.2.06.05		Penyediaan Barang Cetak dan Penggandaan	Jumlah barang cetakan dan penggandaan yang disediakan	5	49.958.500	1,00	23.856.700					1	9.991.700	1,00	23.856.700	0,00	0,00								
7.01.01.2.06.06		Penyediaan Bahan Bacaan dan Peraturan Perundang-undangan	Jumlah bahan bacaan yang disediakan	500	19.992.000	100,00	3.923.600					100	3.998.400	100,00	3.923.600	100,00	104,68								
7.01.01.2.06.09		Penyelenggaraan Rapat Koordinasi dan Konsultasi SKPD	Jumlah rapat-rapat koordinasi dan konsultasi ke luar daerah	5	199.720.000	1,00	5.810.000					1	39.944.000	1,00	5.810.000	0,00	0,00								
7.01.01.2.07		Pengadaan Barang Milik Daerah Penunjang Urusan Pemerintahan Daerah	Cakupan barang milik daerah penunjang urusan pemerintah daerah	100	124.782.300	100,00	24.632.400					100	24.956.460	100,00	24.632.400	100,00	23,38								
7.01.01.2.07.05		Pengadaan Mebel	Jumlah mebel yang disediakan	5	99.820.000	1,00	19.964.000					1	19.964.000	1,00	19.964.000	0,00	0,00								
7.01.01.2.07.10		Pengadaan Sarana dan Prasarana Gedung Kantor atau Bangunan Lainnya	Jumlah sarana dan prasarana gedung kantor yang diadakan	10	24.962.300	2,00	4.668.400					2	4.992.460	2,00	4.668.400	0,00	0,00								
7.01.01.2.08		Penyediaan Jasa Penunjang Urusan Pemerintahan Daerah	Cakupan jasa penunjang urusan pemerintahan daerah	100	739.854.260	100,00	131.761.073					100	147.970.852	100,00	131.761.073	33,33	115,88								
7.01.01.2.08.01		Penyediaan Jasa Surat Menyurat	Jumlah peranko, materi dan benda pos lainnya yang disediakan	1.355	15.000.000	271,00	3.000.000					271	3.000.000	271,00	3.000.000	0,00	0,00								
7.01.01.2.08.02		Penyediaan Jasa Komunikasi, Sumber Daya Air dan Listrik	Jumlah Jasa Komunikasi Sumber Daya Air dan Listrik yang disediakan	60	194.993.260	12,00	22.788.873					12	38.998.652	12,00	22.788.873	100,00	82,76								
7.01.01.2.08.03		Penyediaan Jasa Peralatan dan Perlengkapan Kantor	Jumlah Jasa Sewa Peralatan dan Perlengkapan Kantor yang disediakan	695	49.861.000	139,00	9.972.200					139	9.972.200	139,00	9.972.200	0,00	0,00								
7.01.01.2.08.04		Penyediaan Jasa Pelayanan Umum Kantor	Jumlah jasa perkantoran yang disediakan	240	480.000.000	48,00	96.000.000					48	96.000.000	48,00	96.000.000	100,00	150,00								
7.01.01.2.09		Pemeliharaan Barang Milik Daerah Penunjang Urusan Pemerintahan Daerah	Cakupan barang milik daerah penunjang urusan pemerintah daerah	100	329.007.000	100,00	60.851.400					100	65.801.400	100,00	60.851.400	100,00	48,93								
7.01.01.2.09.02		Penyediaan Jasa Pemeliharaan, Biaya Pemeliharaan, Pajak, dan Perizinan Kendaraan Dinas Operasional atau Lapangan	Jumlah Kendaraan Dinas yang dipelihara	50	49.686.500	10,00	9.937.300					10	9.937.300	10,00	9.937.300	0,00	0,00								
7.01.01.2.09.05		Pemeliharaan Mebel	Jumlah pemeliharaan mabeleu yang disediakan	5	49.983.000	1,00	9.996.600					1	9.996.600	1,00	9.996.600	0,00	0,00								
7.01.01.2.09.06		Pemeliharaan Peralatan dan Mesin Lainnya	Pemeliharaan Peralatan dan Mesin Lainnya	50	49.975.000	10,00	9.995.000					10	9.995.000	10,00	9.995.000	0,00	0,00								
7.01.01.2.09.09		Pemeliharaan/Rehabilitasi Gedung Kantor dan Bangunan Lainnya	Jumlah Gedung Kantor yang direhabilitasi sedang/berat	5	154.612.500	1,00	30.922.500					1	30.922.500	1,00	30.922.500	0,00	0,00								
7.01.01.2.09.10		Pemeliharaan/Rehabilitasi Sarana dan Prasarana Gedung Kantor atau Bangunan Lainnya	Jumlah Sarana dan Prasarana Gedung Kantor yang dipelihara	5	24.750.000	-	-					1	4.950.000	-	-	0,00	0,00								
7.01.02		PROGRAM PENYELENGGARAAN PEMERINTAHAN DAN PELAYANAN PUBLIK	Persentase sarana prasarana kecamatan dan kelurahan dalam kondisi baik	85,00	1.505.999.000	80,00	296.831.000					80	301.199.800	80,00	296.831.000	0,00	64,61								
7.01.02.2.01		Koordinasi Penyelenggaraan Kegiatan Pemerintahan di Tingkat Kecamatan	Cakupan koordinasi penyelenggaraan kegiatan pemerintahan di tingkat kecamatan	100	1.430.999.500	100,00	281.831.100					100	286.199.900	100,00	281.831.100	50,00	73,04								
7.01.02.2.01.02		Peningkatan Efektifitas Kegiatan Pemerintahan di Tingkat Kecamatan	Jumlah Peningkatan Efektifitas Kegiatan Pemerintahan di Tingkat Kecamatan	30	1.430.999.500	17,00	281.831.100					6	286.199.900	17,00	281.831.100	50,00	73,04								
7.01.02.2.02		Penyelenggaraan Urusan Pemerintahan yang tidak Dilaksanakan oleh Unit Kerja Perangkat Daerah yang ada di Kecamatan	Cakupan penyelenggaraan urusan pemerintahan yang tidak dilaksanakan oleh unit kerja perangkat daerah yang ada di kecamatan	100	74.999.500	100,00	14.999.900					100	14.999.900	100,00	14.999.900	0,00	0,00								
7.01.02.2.02.01		Perencanaan Kegiatan Pelayanan kepada Masyarakat di Kecamatan	Jumlah Perencanaan Kegiatan Pelayanan kepada Masyarakat di Kecamatan	5	74.999.500	1,00	14.999.900					1	14.999.900	1,00	14.999.900	0,00	0,00								
7.01.03		PROGRAM PEMBERDAYAAN MASYARAKAT DESA DAN KELURAHAN	Persentase keterlibatan masyarakat dalam kegiatan pembangunan	30,00	75.000.000	25,00	15.000.000					25	15.000.000	25,00	15.000.000	0,00	0,00								
7.01.03.2.01		Koordinasi Kegiatan Pemberdayaan Desa	Cakupan koordinasi kegiatan pemberdayaan desa	100	75.000.000	100,00	15.000.000					100	15.000.000	100,00	15.000.000	0,00	0,00								
7.01.03.2.01.03		Peningkatan Efektifitas Kegiatan Pemberdayaan Masyarakat di Wilayah Kecamatan	Jumlah Peningkatan Efektifitas Kegiatan Pemberdayaan Masyarakat di Wilayah Kecamatan	15	75.000.000	3,00	15.000.000					3	15.000.000	3,00	15.000.000	0,00	0,00								

NO	Kode	Urusan/Bidang Urusan Pemerintahan Daerah dan Program/Kegiatan/Sub Kegiatan	Indikator Kinerja Program (Outcome)/Kegiatan (Output Kegiatan)/Sub Kegiatan (Output Sub Kegiatan)	Target RPJMD Kabupaten/Kota pada Tahun 2026 (akhir periode RPJMD)		Realisasi Target Kinerja Hasil Program dan Keluaran Kegiatan s/d tahun 2022		Target dan Realisasi Kinerja Program dan Keluaran Kegiatan Tahun 2021						Perkiraan Realisasi Capaian Target RPJMD sampai dengan tahun berjalan				Perangkat Daerah Penanggung Jawab	Ket		
				5		6		7		8		9		10		11				12	
				K	Rp	K	Rp	K	Rp	K	Rp	K	Rp	K	Rp	K	Rp			K	Rp
1	2	3	4	5		6		7		8		9		10		11		12		13	14
	7.01.04	PROGRAM KOORDINASI KETENTRAMAN DAN KETERTIBAN UMUM	Jumlah pelanggan Perda dan Perbup di Kecamatan	2,00	41.356.500	2,00	8.271.300							2	8.271.300	2,00	8.271.300	0,00	0,00		
	7.01.04.2.02	Koordinasi Penerapan dan Penegakan Peraturan Daerah dan Peraturan Kepala Daerah	Cakupan koordinasi penerapan dan penegakan peraturan daerah dan peraturan kepala daerah	100	41.356.500	100,00	8.271.300							100	8.271.300	100,00	8.271.300	0,00	0,00		
	7.01.04.2.02.01	Koordinasi/Sinergi Dengan Perangkat Daerah yang Tugas dan Fungsinya di Bidang Penegakan Peraturan Perundang-Undangan dan/atau Kepolisian Negara Republik Indonesia	Jumlah Pelaksanaan Penertiban dan Pemeliharaan Keamanan di Kecamatan	5	41.356.500	1,00	8.271.300							1	8.271.300	1,00	8.271.300	0,00	0,00		
	7.01.06	PROGRAM PEMBINAAN DAN PENGAWASAN PEMERINTAHAN DESA	Persentase laporan keuangan desa yang selesai tepat waktu	90,00	50.000.000	90,00	10.000.000							90	10.000.000	90,00	10.000.000	0,00	0,00		
	7.01.06.2.01	Fasilitasi, Rekomendasi dan Koordinasi Pembinaan dan Pengawasan Pemerintahan Desa	Cakupan fasilitasi, rekomendasi dan koordinasi pembinaan dan pengawasan pemerintahan desa	100		100,00								100		100,00		0,00			
	7.01.06.2.01.03	Fasilitasi Pengelolaan Keuangan Desa dan Pendayagunaan Aset Desa	Jumlah Fasilitasi Pengelolaan Keuangan Desa dan Pendayagunaan Aset Desa	5		1,00								1		1,00		0,00			
		<b>KECAMATAN ROGOJAMPI</b>																			
	7010801	Program Penunjang Urusan Pemerintahan Daerah Kabupaten/Kota	Persentase pemenuhan kebutuhan penunjang Perangkat Daerah	95	2.502.335.825	94	495.458.853							94	500.467.165	94	495.458.853	78,90	79,60		
	7.01.01.2.02	Administrasi Keuangan Perangkat Daerah	Cakupan administrasi keuangan perangkat daerah	100	13.639.157.450	100	1.827.715.355							100	2.727.831.490	100	1.827.715.355	100,00	142,73		
	7010801202.01	Penyediaan Gaji dan Tunjangan ASN	Jumlah Dokumen Gaji ASN yang disediakan	60	13.639.157.450	12	1.827.715.355							12	2.727.831.490	12	1.827.715.355	100,00	142,73		
	7010801206	Kegiatan Administrasi Umum Perangkat Daerah	Cakupan Administrasi Umum Perangkat Daerah	100	731.838.195	100	146.298.500							100	146.367.639	100	146.298.500	25,00	8,89		
	7010801206.01	Penyediaan Komponen Instalasi Listrik/Penerangan Bangunan Kantor	Jumlah komponen Instalasi listrik/Penerangan Bangunan Kantor yang disediakan	5	74.960.500	1	14.992.100							1	14.992.100	1	14.992.100	0,00	0,00		
	7010801206.02	Penyediaan Peralatan dan Perlengkapan Kantor	Jumlah peralatan dan perlengkapan kantor yang disediakan	5	202.045.695	1	40.401.000							1	40.409.139	1	40.401.000	0,00	0,00		
	7010801206.03	Penyediaan Peralatan Rumah Tangga	Jumlah Peralatan rumah tangga yang disediakan	5	82.947.500	1	16.589.500							1	16.589.500	1	16.589.500	0,00	0,00		
	7010801206.04	Penyediaan Bahan Logistik Kantor	Jumlah bahan Logistik Kantor yang disediakan	5	73.338.000	1	14.659.600							1	14.667.600	1	14.659.600	0,00	167,39		
	7010801206.05	Penyediaan Barang Cetak dan Penggandaan	Jumlah barang cetak dan penggandaan yang disediakan	5	87.306.500	1	17.461.300							1	17.461.300	1	17.461.300	0,00	0,00		
	7010801206.09	Penyelenggaraan Rapat Koordinasi dan Konsultasi SKPD	Jumlah rapat-rapat koordinasi dan konsultasi SKPD	5	211.240.000	1	42.195.000							1	42.248.000	1	42.195.000	0,00	65,42		
	7010801208	Kegiatan Penyediaan Jasa Penunjang Urusan Pemerintahan Daerah	Cakupan Jasa Penunjang Urusan Pemerintahan Daerah	100	610.948.825	100	118.049.392							100	122.189.765	100	118.049.392	49,89	126,53		
	7010801208.01	Penyediaan Jasa Surat Menyurat	Jumlah peranko, materi dan benda pos lainnya yang disediakan	1185	14.950.000	237	2.990.000							237	2.990.000	237	2.990.000	0,00	0,00		
	7010801208.02	Penyediaan Jasa Komunikasi, Sumberdaya Air dan Listrik	Jumlah jasa komunikasi, sumber daya air dan listrik yang disediakan	60	124.998.825	12	20.859.392							12	24.999.765	12	20.859.392	100,00	90,73		
	7010801208.04	Penyediaan Jasa Pelayanan Umum Kantor	Jumlah Jasa Perkantoran yang disediakan	240	471.000.000	48	94.200.000							48	94.200.000	48	94.200.000	100,00	150,00		
	7010801209	Kegiatan Pemeliharaan Barang Milik Daerah Penunjang Urusan Pemerintahan Daerah	Cakupan Barang Milik Daerah Penunjang Urusan Pemerintahan Daerah	100	1.159.548.805	100	231.110.961							100	231.909.761	100	231.110.961	250,00	926,91		
	7010801209.02	Penyediaan Jasa Pemeliharaan, Biaya Pemeliharaan, Pajak dan Perizinan Kendaraan Dinas Operasional atau Lapangan	Jumlah kendaraan dinas yang dipelihara	50	38.992.000	10	7.798.400							10	7.798.400	10	7.798.400	0,00	0,00		
	7010801209.09	Pemeliharaan/Rehabilitasi Gedung Kantor dan Bangunan lainnya	Jumlah Gedung Kantor yang di rehabilitasi sedang berat	5	712.720.305	1	142.014.561							1	142.544.061	1	142.014.561	0,00	0,00		
	7010801209.10	Pemeliharaan/Rehabilitasi sarana dan prasarana Gedung Kantor atau Bangunan lainnya	Jumlah sarana dan prasarana Gedung Kantor yang dipelihara	5	407.836.500	1	81.298.000							1	81.567.300	1	81.298.000	0,00	0,00		
	7010802	Program Penyelenggaraan Pemerintahan dan Pelayanan Publik	Persentase sarana prasarana kecamatan dan kelurahan dalam kondisi baik	85	1.662.288.000	80	328.533.600							80	332.457.600	80	328.533.600	0,00	61,10		
	7010802201	Kegiatan Koordinasi Penyelenggaraan Kegiatan Pemerintahan di Tingkat Kecamatan	Cakupan Koordinasi Penyelenggaraan Kegiatan Pemerintahan di Tingkat Kecamatan dalam kondisi baik	100	1.562.291.000	100	308.534.200							100	312.458.200	100	308.534.200	50,00	73,39		

NO	Kode	Urusan/Bidang Urusan Pemerintahan Daerah dan Program/Kegiatan/Sub Kegiatan	Indikator Kinerja Program (Outcome)/Kegiatan (Output Kegiatan)/Sub Kegiatan (Output Sub Kegiatan)	Target RPJMD Kabupaten/Kota pada Tahun 2026 (akhir periode RPJMD)		Realisasi Target Kinerja Hasil Program dan Keluaran Kegiatan s/d tahun 2022		Target dan Realisasi Kinerja Program dan Keluaran Kegiatan Tahun 2021						Target Program/Kegiatan RPKD tahun berjalan (tahun 2022)				Perkiraan Realisasi Capaian Target RPJMD sampai dengan tahun berjalan				Perangkat Daerah Penanggung Jawab	Ket
				K	Rp	K	Rp	Target RPKD Tahun 2021		Realisasi RPKD Tahun 2021		Tingkat Realisasi (%)		Realisasi Capaian Program dan Kegiatan s/d tahun 2022		Tingkat Capaian Realisasi Target s/d tahun 2022							
								7	8	9	10	11	12	13	14								
7010802201.02		Peningkatan efektifitas Kegiatan Pemerintahan di Tingkat Kecamatan	Jumlah pelaksanaan koordinasi penyelenggaraan kegiatan pemerintahan di tingkat kecamatan	30	1.562.291.000	6	308.534.200							6	312.458.200	6	308.534.200	50,00	73,39				
7010802202		Kegiatan Penyelenggaraan urusan Pemerintahan yang tidak dilaksanakan oleh Unit Kerja Perangkat Daerah yang ada di Kecamatan	Cakupan Penyelenggaraan urusan Pemerintahan yang tidak dilaksanakan oleh Unit Kerja Perangkat Daerah yang ada di Kecamatan	100	99.997.000	100	19.999.400							100	19.999.400	100	19.999.400	0,00	0,00				
7010802202.01		Perencanaan Kegiatan Pelayanan kepada Masyarakat di Kecamatan	Jumlah fasilitasi pelaksanaan musrenbang RPKD di Kecamatan	5	99.997.000	1	19.999.400							1	19.999.400	1	19.999.400	0,00	0,00				
7010803		Program Pemberdayaan Masyarakat Desa dan Kelurahan	Persentase Keterlibatan Masyarakat dalam kegiatan pembangunan	30	122.905.000	25	24.581.000							25	24.581.000	25	24.581.000	0,00	58,25				
7010803201		Kegiatan Koordinasi Kegiatan Pemberdayaan Desa	Cakupan Koordinasi Kegiatan Pemberdayaan Desa	100	122.905.000	100	24.581.000							100	24.581.000	100	24.581.000	100,00	58,25				
7010803.03		Peningkatan Efektifitas Kegiatan Pemberdayaan Masyarakat di Wilayah Kecamatan	Jumlah efektifitas kegiatan pemberdayaan masyarakat tang terlaksana di Kecamatan	15	122.905.000	3	24.581.000							3	24.581.000	3	24.581.000	100,00	58,25				
7010804		Program Koordinasi Ketentraman dan Ketertiban Umum	Jumlah Pelanggaran Perda dan Perbup di Kecamatan Umum	2	75.000.000	2	3.813.600							2	15.000.000	2	3.813.600	0,00	0,00				
7010804202		Kegiatan Koordinasi Penerapan dan Penegakan Peraturan Daerah dan Peraturan Kepala Daerah	Cakupan Koordinasi Penerapan dan Penegakan Peraturan Daerah dan Peraturan Kepala Daerah	100,00	75.000.000	100,00	15.000.000							100,00	15.000.000	100,00	15.000.000	0,00	97,78				
7010804202.1		Sub. Kegiatan Koordinasi /Sinergi dengan Perangkat Daerah yang tugas dan fungsinya di Bidang Penegakan Peraturan Perundang-Undangan dan/atau Kepolisian Negara Republik Indonesia	Jumlah Pelaksanaan koordinasi penerapan dan penegakan Perda dan Perbup	5,00	75.000.000	2,00	15.000.000							1,00	15.000.000	2,00	15.000.000	0,00	97,78				
7010806		Program Pembinaan dan Pengawasan Pemerintahan Desa	Persentase Laporan Keuangan Desa yang selesai tepat waktu	90	50.100.000	90	10.017.600							90	10.020.000	90	10.017.600	0,00	81,36				
7010806201		Kegiatan Fasilitasi, Rekomendasi dan Koordinasi Pembinaan dan Pengawasan Pemerintahan Desa	Cakupan Fasilitasi, Rekomendasi dan Koordinasi Pembinaan dan Pengawasan Pemerintahan Desa	100	50.100.000	200	10.017.600							100	10.020.000	200	10.017.600	0,00	81,36				
7010806201.3		Fasilitasi Pengelolaan Keuangan Desa dan Pendayagunaan Aset Desa	Jumlah pelaksanaan fasilitasi rekomendasi dan koordinasi pembinaan dan pengawasan pemerintahan desa	5,00	50.100.000	2,00	10.017.600							1,00	10.020.000	2,00	10.017.600	0,00	81,36				
7.01.01		<b>KECAMATAN SONGGON</b> <b>PROGRAM PENUNJANG</b> <b>URUSAN PEMERINTAHAN</b> <b>DAERAH KABUPATEN/KOTA</b>	Persentase pemenuhan kebutuhan penunjang Perangkat Daerah	95	14.056.798.810	92	2.113.326.181							94	2.811.359.762	92	2.113.326.181	215,66	144,49				
7.01.01.2.01		Perencanaan, Penganggaran, dan Evaluasi Kinerja Perangkat Daerah	Cakupan perencanaan, penganggaran, dan evaluasi kinerja perangkat daerah	100	50.000.000	100	4.244.000							100	10.000.000	100	4.244.000	0,00	0,00				
7.01.01.2.01.01		Penyusunan Dokumen Perencanaan Perangkat Daerah	Jumlah rencana pembangunan daerah yang disusun	5	50.000.000	1	4.244.000							1	10.000.000	1	4.244.000	0,00	0,00				
7.01.01.2.02		Administrasi Keuangan Perangkat Daerah	Cakupan administrasi keuangan perangkat daerah	100	12.124.876.100	100	1.754.143.461							100	2.424.975.220	100	1.754.143.461	85,71	156,69				
7.01.01.2.02.01		Penyediaan Gaji dan Tunjangan ASN	Jumlah Dokumen gaji ASN	130	12.124.876.100	26	1.754.143.461							26	2.424.975.220	26	1.754.143.461	85,71	156,69				
7.01.01.2.06		Administrasi Umum Perangkat Daerah	Cakupan administrasi umum perangkat daerah	100	1.001.505.000	93	187.127.100							100	200.301.000	93	187.127.100	28,51	12,57				
7.01.01.2.06.01		Penyediaan Komponen Instalasi Listrik/Penerangan Bangunan Kantor	Jumlah Jasa Komunikasi, Sumber Daya Air dan Listrik yang disediakan	60	74.812.000	12	14.962.400							12	14.962.400	12	14.962.400	0,00	0,00				
7.01.01.2.06.02		Penyediaan Peralatan dan Perlengkapan Kantor	Jumlah peralatan dan perlengkapan kantor	150	421.147.000	30	77.040.700							30	84.229.400	30	77.040.700	0,00	0,00				
7.01.01.2.06.03		Penyediaan Peralatan Rumah Tangga	Jumlah peralatan rumah tangga yang disediakan	1295	61.600.000	259	12.320.000							259	12.320.000	259	12.320.000	72,67	40,00				
7.01.01.2.06.04		Penyediaan Bahan Logistik Kantor	Jumlah bahan logistik kantor yang disediakan	5430	267.500.000	1002	53.494.000							1086	53.500.000	1002	53.494.000	50,00	50,33				
7.01.01.2.06.05		Penyediaan Barang Cetak dan Penggandaan	Jumlah barang cetakan dan penggandaan yang disediakan	92405	74.726.000	500	9.000.000							18481	14.945.200	500	9.000.000	0,00	0,00				
7.01.01.2.06.09		Penyelenggaraan Rapat Koordinasi dan Konsultasi SKPD	Jumlah aktifitas rapat koordinasi dan konsultasi yang disediakan	800	101.720.000	160	20.310.000							160	20.344.000	160	20.310.000	0,00	0,00				
7.01.01.2.07		Pengadaan Barang Milik Daerah Penunjang Urusan Pemerintah Daerah	Cakupan barang milik daerah penunjang urusan pemerintah daerah	100	13.750.000	100	2.750.000							100	2.750.000	100	2.750.000	0,00	0,00				
7.01.01.2.07.05		Pengadaan Mebel	Jumlah mebeleur yang diadakan	15	13.750.000	3	2.750.000							3	2.750.000	3	2.750.000	0,00	0,00				
7.01.01.2.08		Penyediaan Jasa Penunjang Urusan Pemerintahan Daerah	Cakupan jasa penunjang urusan pemerintahan daerah	100	516.973.600	97	100.052.320							100	103.394.720	97	100.052.320	33,33	114,25				

NO	Kode	Urusan/Bidang Urusan Pemerintahan Daerah dan Program/Kegiatan/Sub Kegiatan	Indikator Kinerja Program (Outcome)/Kegiatan (Output Kegiatan)/Sub Kegiatan (Output Sub Kegiatan)	Target RPJMD Kabupaten/Kota pada Tahun 2026 (akhir periode RPJMD)		Realisasi Target Kinerja Hasil Program dan Keluaran Kegiatan s/d tahun 2022		Target dan Realisasi Kinerja Program dan Keluaran Kegiatan Tahun 2021						Target Program/Kegiatan RPKD tahun berjalan (tahun 2022)				Perkiraan Realisasi Capaian Target RPJMD sampai dengan tahun berjalan				Perangkat Daerah Penanggung Jawab	Ket
								Target RPKD Tahun 2021		Realisasi RPKD Tahun 2021		Tingkat Realisasi (%)				Realisasi Capaian Program dan Kegiatan s/d tahun 2022		Tingkat Capaian Realisasi Target s/d tahun 2022					
				K	Rp	K	Rp	K	Rp	K	Rp	K	Rp	K	Rp	K	Rp	K	Rp	K	Rp		
1	2	3	4	5		6		7		8		9		10		11		12		13	14		
	7.01.01.2.08.01	Penyediaan Jasa Surat Menyurat	Jumlah jasa surat menyurat	2000	13.500.000	400	2.700.000	K	Rp	K	Rp	K	Rp	K	Rp	K	Rp	K	Rp				
	7.01.01.2.08.02	Penyediaan Jasa Komunikasi, Sumber Daya Air dan Listrik	Jumlah jasa Komunikasi, Sumber Daya Air dan Listrik	180	88.476.600	36	14.607.320							36	17.695.320	36	14.607.320	100,00	98,19				
	7.01.01.2.08.03	Penyediaan Jasa Peralatan dan Perlengkapan Kantor	Jumlah peralatan dan perlengkapan kantor	60	99.997.000	12	19.745.000							12	19.999.400	12	19.745.000	0,00	#DIV/0!				
	7.01.01.2.08.04	Penyediaan Jasa Pelayanan Umum Kantor	Jumlah Jasa Kebersihan Kantor	240	315.000.000	45	63.000.000							48	63.000.000	45	63.000.000	100,00	150,00				
	<b>7.01.01.2.09</b>	<b>Pemeliharaan Barang Milik Daerah Penunjang Urusan Pemerintahan Daerah</b>	<b>Cakupan barang milik daerah penunjang urusan pemerintahan daerah</b>	<b>100</b>	<b>349.694.110</b>	<b>98</b>	<b>65.009.300</b>							<b>100</b>	<b>69.938.822</b>	<b>98</b>	<b>65.009.300</b>	<b>0,00</b>	<b>0,00</b>				
	7.01.01.2.09.02	Penyediaan Jasa Pemeliharaan, Biaya Pemeliharaan, Pajak, dan Perizinan Kendaraan Dinas Operasional atau Lapangan	Jumlah Kendaraan Dinas / Operasional yang dipelihara	25	49.950.000	5	5.078.300							5	9.990.000	5	5.078.300	0,00	0,00				
	7.01.01.2.09.09	Pemeliharaan/Rehabilitasi Gedung Kantor dan Bangunan Lainnya	Jumlah gedung kantor yang dipelihara	5	199.836.710	1	39.950.000							1	39.967.342	1	39.950.000	0,00	0,00				
	7.01.01.2.09.10	Pemeliharaan/Rehabilitasi Sarana dan Prasarana Gedung Kantor atau Bangunan Lainnya	Jumlah Sarana dan Prasarana Gedung Kantor yang dipelihara	100	99.907.400	20	19.981.000							20	19.981.480	20	19.981.000	0,00	0,00				
	<b>7.01.02</b>	<b>PROGRAM PEMWELENGARAAN PEMERINTAHAN DAN PELAYANAN PUBLIK</b>	<b>Persentase sarana prasarana kecamatan dan kelurahan dalam kondisi baik</b>	<b>85</b>	<b>1.233.677.000</b>	<b>80</b>	<b>246.330.100</b>							<b>80</b>	<b>246.735.400</b>	<b>80</b>	<b>246.330.100</b>	<b>0,00</b>	<b>65,17</b>				
	<b>7.01.02.2.01</b>	<b>Koordinasi Penyelenggaraan Kegiatan Pemerintahan di Tingkat Kecamatan</b>	<b>Cakupan koordinasi penyelenggaraan kegiatan pemerintahan di tingkat kecamatan</b>	<b>100,00</b>	<b>1.183.678.000</b>	<b>100,00</b>	<b>236.330.300</b>							<b>100,00</b>	<b>236.735.600</b>	<b>100,00</b>	<b>236.330.300</b>	<b>100,00</b>	<b>74,31</b>				
	7.01.02.2.01.02	Peningkatan Efektifitas Kegiatan Pemerintahan di Tingkat Kecamatan	Jumlah Aktivitas Peningkatan Efektifitas Kegiatan Pemerintahan di Tingkat Kecamatan	60,00	1.183.678.000	12,00	236.330.300							12,00	236.735.600	12,00	236.330.300	100,00	74,31				
	<b>7.01.02.2.02</b>	<b>Penyelenggaraan Urusan Pemerintahan yang tidak Dilaksanakan oleh Unit Kerja Perangkat Daerah yang ada di Kecamatan</b>	<b>Cakupan penyelenggaraan urusan pemerintahan yang tidak dilaksanakan oleh unit kerja perangkat daerah yang ada di kecamatan</b>	<b>100</b>	<b>49.999.000</b>	<b>100</b>	<b>9.999.800</b>							<b>100</b>	<b>9.999.800</b>	<b>100</b>	<b>9.999.800</b>	<b>0,00</b>	<b>0,00</b>				
	7.01.02.2.02.01	Perencanaan Kegiatan Pelayanan kepada Masyarakat di Kecamatan	Jumlah fasilitasi pelaksanaan musrenbang RPKD di Kecamatan	5	49.999.000	1	9.999.800							1	9.999.800	1	9.999.800	0,00	0,00				
	<b>7.01.03</b>	<b>PROGRAM PEMBERDAYAAN MASYARAKAT DESA DAN KELURAHAN</b>	<b>Persentase keterlibatan masyarakat dalam kegiatan pembangunan</b>	<b>30</b>	<b>150.022.500</b>	<b>25</b>	<b>27.996.000</b>							<b>25</b>	<b>19.809.500</b>	<b>25</b>	<b>27.996.000</b>	<b>0,00</b>	<b>62,81</b>				
	<b>7.01.03.2.01</b>	<b>Koordinasi Kegiatan Pemberdayaan Desa</b>	<b>Cakupan koordinasi kegiatan pemberdayaan desa</b>	<b>100</b>	<b>150.022.500</b>	<b>100</b>	<b>27.996.000</b>							<b>100</b>	<b>19.809.500</b>	<b>100</b>	<b>27.996.000</b>	<b>100,00</b>	<b>62,81</b>				
	7.01.03.2.01.03	Peningkatan Efektifitas Kegiatan Pemberdayaan Masyarakat di Wilayah Kecamatan	Jumlah Aktivitas Peningkatan Efektifitas Kegiatan Pemberdayaan Masyarakat di Wilayah Kecamatan	60	150.022.500	12	27.996.000							12	30.004.500	12	27.996.000	100,00	62,81				
	<b>7.01.04</b>	<b>PROGRAM KOORDINASI KETENTRAMAN DAN KETERTIBAN UMUM</b>	<b>Jumlah pelanggaran Perda dan Perpub di Kecamatan</b>	<b>2</b>	<b>49.998.500</b>	<b>2</b>	<b>3.606.400</b>							<b>2</b>	<b>9.999.700</b>	<b>2</b>	<b>3.606.400</b>	<b>0,00</b>	<b>202,70</b>				
	<b>7.01.04.2.02</b>	<b>Koordinasi Penerapan dan Penegakan Peraturan Daerah dan Peraturan Kepala Daerah</b>	<b>Cakupan koordinasi penerapan dan penegakan peraturan daerah dan peraturan kepala daerah</b>	<b>100</b>	<b>49.998.500</b>	<b>100</b>	<b>3.606.400</b>							<b>100</b>	<b>9.999.700</b>	<b>100</b>	<b>3.606.400</b>	<b>0,00</b>	<b>202,70</b>				
	7.01.04.2.02.01	Koordinasi/Sinergi Dengan Perangkat Daerah yang Tugas dan Fungsinya di Bidang Penegakan Peraturan Perundang-Undangan dan/atau Kepolisian Negara Republik Indonesia	Jumlah Aktivitas Koordinasi/Sinergi Dengan Perangkat Daerah yang Tugas dan Fungsinya di Bidang Penegakan Peraturan Perundang-Undangan dan/atau Kepolisian Negara Republik Indonesia	5	49.998.500	1	3.606.400							1	9.999.700	1	3.606.400	0,00	202,70				
	<b>7.01.06</b>	<b>PROGRAM PEMBINAAN DAN PENGAWASAN PEMERINTAHAN DESA</b>	<b>Persentase laporan keuangan desa yang selesai tepat waktu</b>	<b>90</b>	<b>208.180.000</b>	<b>90</b>	<b>38.636.000</b>							<b>90</b>	<b>41.636.000</b>	<b>90</b>	<b>38.636.000</b>	<b>0,00</b>	<b>0,00</b>				
	<b>7.01.06.2.01</b>	<b>Fasilitasi, Rekomendasi dan Koordinasi Pembinaan dan Pengawasan Pemerintahan Desa</b>	<b>Cakupan fasilitasi, rekomendasi dan koordinasi pembinaan dan pengawasan pemerintahan desa</b>	<b>100</b>	<b>208.180.000</b>	<b>100</b>	<b>38.636.000</b>							<b>100</b>	<b>41.636.000</b>	<b>100</b>	<b>38.636.000</b>	<b>0,00</b>	<b>0,00</b>				
	7.01.06.2.01.03	Fasilitasi Pengelolaan Keuangan Desa dan Pendayagunaan Aset Desa	Jumlah kegiatan pembinaan dan pengawasan keuangan desa	5	208.180.000	1	38.636.000							1	41.636.000	1	38.636.000	0,00	0,00				
		<b>KECAMATAN SINGOJURUH</b>																					
	<b>70101</b>	<b>PROGRAM PENUNJANG URUSAN PEMERINTAHAN DAERAH KABUPATEN/KOTA</b>	<b>Persentase Pemenuhan Kebutuhan Penunjang Perangkat Daerah</b>	<b>95</b>	<b>13.562.302.425</b>	<b>94</b>	<b>2.096.279.187</b>							<b>94</b>	<b>2.712.460.485</b>	<b>94</b>	<b>2.096.279.187</b>	<b>83,61</b>	<b>155,80</b>				
	<b>7.01.01.2.02</b>	<b>Administrasi Keuangan Perangkat Daerah</b>	<b>Cakupan administrasi keuangan perangkat daerah</b>	<b>100</b>	<b>10.946.496.890</b>	<b>100</b>	<b>1.598.534.158</b>							<b>100</b>	<b>2.189.299.378</b>	<b>100</b>	<b>1.598.534.158</b>	<b>100,00</b>	<b>153,54</b>				





NO	Kode	Urusan/Bidang Urusan Pemerintahan Daerah dan Program/Kegiatan/Sub Kegiatan	Indikator Kinerja Program (Outcome)/Kegiatan (Output Kegiatan)/Sub Kegiatan (Output Sub Kegiatan)	Target RPJMD Kabupaten/Kota pada Tahun 2026 (akhir periode RPJMD)		Realisasi Target Kinerja Hasil Program dan Keluaran Kegiatan s/d tahun 2022		Target dan Realisasi Kinerja Program dan Keluaran Kegiatan Tahun 2021			Target Program/Kegiatan RKPDP tahun berjalan (tahun 2022)		Perkiraan Realisasi Capaian Target RPJMD sampai dengan tahun berjalan				Perangkat Daerah Penanggung Jawab	Ket			
				5		6		7		8		9		10		11			12		
				K	Rp	K	Rp	K	Rp	K	Rp	K	Rp	K	Rp	K			Rp	K	Rp
1	2	3	4	5		6		7		8		9		10		11		12		13	14
	701042.02	Koordinasi Penerapan dan Penegakan Peraturan Daerah dan Peraturan Kepala Daerah	Cakupan Koordinasi Penerapan dan Penegakan Peraturan Daerah dan Peraturan Kepala Daerah	100	47.429.500	100	9.485.900					100	9.485.900	100	9.485.900	0,00	0,00				
	701042.0201	Koordinasi/Sinergi Dengan Perangkat Daerah yang Tugas dan Fungsinya di Bidang Penegakan Peraturan Perundang-Undangan dan/atau Kepolisian Negara Republik Indonesia	Jumlah fasilitas penegakan Perda dan Perbub di Kecamatan	55	47.429.500	10	9.485.900					11	9.485.900	10	9.485.900	0,00	0,00				
	70106	PROGRAM PEMBINAAN DAN PENGAWASAN PEMERINTAHAN DESA	Persentase Laporan Keuangan Desa yang Selesai Tepat Waktu	90	50.000.000	90,00	6.963.600					90	10.000.000	90,00	6.963.600	0,00	0,00				
	701062.01	Fasilitasi, Rekomendasi dan Koordinasi Pembinaan dan Pengawasan Pemerintahan Desa	Cakupan Fasilitasi, Rekomendasi dan Koordinasi Pembinaan dan Pengawasan Pemerintahan Desa	100	50.000.000	100	6.963.600					100	10.000.000	100	6.963.600	0,00	0,00				
	701062.0103	Fasilitasi Pengelolaan Keuangan Desa dan Pendayagunaan Aset Desa	Jumlah kegiatan pembinaan dan pengawasan keuangan desa	55	50.000.000	11	6.963.600					11	10.000.000	11	6.963.600	0,00	0,00				
		KECAMATAN SRONO																			
	7.01.01	PROGRAM PENUNJANG URUSAN PEMERINTAHAN DAERAH KABUPATEN / KOTA	Persentase pemenuhan kebutuhan penunjang perangkat daerah	95,00	13.796.201.425	93,50	2.254.205.355					93,50	2.759.240.285	93,50	2.254.205.355	49,37	139,24				
	7.01.01.2.02	Administrasi Keuangan Perangkat Daerah	Cakupan Administrasi Keuangan Perangkat Daerah	100	11.697.476.690	100	1.753.517.995					100	2.339.495.338	100	1.753.517.995	100,00	159,12				
	7.01.01.2.02.01	Peyediaan Gaji dan Tunjangan ASN (Kecamatan Srono)	Jumlah laporan keuangan yang disediakan	120	11.697.476.690	24	1.753.517.995					24	2.339.495.338	24	1.753.517.995	100,00	159,12				
	7.01.01.2.06	Administrasi Umum Perangkat Daerah	Cakupan Administrasi Umum Perangkat Daerah	100	1.148.376.750	100	229.594.850					100	229.675.350	100	229.594.850	120,11	101,22				
	7.01.01.2.06.01	Penyediaan Komponen Instalasi Listrik / Penerangan Bangunan Kantor (Kecamatan Srono)	Jumlah komponen instalasi listrik yang disediakan	30,00	94.488.000	6,00	18.897.600					6,00	18.897.600	6,00	18.897.600	0,00	0,00				
	7.01.01.2.06.02	Penyediaan Peralatan dan Perlengkapan Kantor (Kecamatan Srono)	Jumlah peralatan dan perlengkapan kantor yang disediakan	15,00	274.972.000	3,00	54.994.400					3,00	54.994.400	3,00	54.994.400	0,00	0,00				
	7.01.01.2.06.03	Penyediaan Peralatan Rumah Tangga ( Kecamatan Srono)	Jumlah peralatan rumah tangga yang disediakan	60	199.972.000	12	39.994.400					12	39.994.400	12	39.994.400	0,00	0,00				
	7.01.01.2.06.04	Penyediaan Bahan Logistik Kantor (Kecamatan Srono)	Jumlah makanan dan minuman yang disediakan	1430	149.896.000	266	29.978.700					266	29.979.200	266	29.978.700	0,00	0,00				
	7.01.01.2.06.05	Penyediaan Barang Cetak dan Penggandaan (Kecamatan Srono)	Jumlah barang cetakan dan penggandaan yang disediakan	10	49.998.750	2	9.999.750					2	9.999.750	2	9.999.750	0,00	0,00				
	7.01.01.2.06.09	Penyelenggaraan Rapat Koordinasi dan Konsultasi SKPD (Kecamatan Srono)	Jumlah makanan dan minuman rapat	11690	379.050.000	2338	75.730.000					2338	75.810.000	2338	75.730.000	59,17	97,28				
			Jumlah belanja perjalanan dinas dalam negeri	750		150						150		150		0,00	#DIV/0!				
	7.01.01.2.07	Pengadaan Barang Milik Daerah Penunjang Urusan Pemerintah Daerah	Cakupan Pengadaan Barang Milik Daerah Penunjang Urusan Pemerintah Daerah	100	95.073.000	100	19.014.600					100	19.014.600	100	19.014.600	0,00	0,00				
	7.01.01.2.07.05	Pengadaan Mebel (Kecamatan Srono)	Jumlah sub kegiatan	1250	95.073.000	250	19.014.600					250	19.014.600	250	19.014.600	0,00	0,00				
	7.01.01.2.08	Penyediaan Jasa Penunjang Urusan Pemerintahan Daerah	Cakupan Penyediaan Jasa Penunjang Urusan Pemerintahan Daerah	100,00	580.597.485	100,00	197.119.310					100,00	116.119.497	100,00	197.119.310	116,67	139,68				
	7.01.01.2.08.01	Penyediaan Jasa surat Menyurat (Kecamatan Srono)	Belanja materai	15	30.000.000	3	6.000.000					3	6.000.000	3	6.000.000	0,00	0,00				
	7.01.01.2.08.02	Penyediaan Jasa Komunikasi,Sumber Daya Air dan Listrik (Kecamatan Srono)	Belanja tagihan	10	74.709.485	2	7.802.810					2	14.941.897	2	7.802.810	0,00	125,78				
	7.01.01.2.08.03	Penyediaan Jasa Peralatan dan Perlengkapan Kantor (Kecamatan Srono)	Belanja sewa alat rumah tangga	30,00	124.888.000	6,00	24.997.600					6,00	24.977.600	6,00	24.997.600	0,00	0,00				
	7.01.01.2.08.04	Penyediaan Jasa Pelayanan Umum Kantor (Kecamatan Srono)	Belanja jasa kantor	10,00	351.000.000	2,00	68.400.000					2,00	70.200.000	2,00	68.400.000	100,00	150,00				
	7.01.01.2.09	Pemeliharaan Barang Milik Daerah Penunjang Urusan Pemerintahan Daerah	Cakupan Pemeliharaan Barang Milik Daerah Penunjang Urusan Pemerintahan Daerah	100	274.677.500	100	54.958.600					100	54.935.500	100	54.958.600	40,00	32,35				
	7.01.01.2.09.02	Penyediaan Jasa Pemeliharaan,Biaya Pemeliharaan,Pajak,dan Perizinan Kendaraan Dinas Operasional atau Lapangan (Kecamatan Srono)	Jumlah kendaraan dinas yang dipelihara	25,00	74.936.000	5,00	15.010.300					5,00	14.987.200	5,00	15.010.300	0,00	0,00				
	7.01.01.2.09.09	Pemeliharaan Peralatan dan Mesin Lainnya (Kecamatan Srono)	Jumlah peralatan mesin kantor yang dipelihara	50	99.750.000	10	19.950.000					10	19.950.000	10	19.950.000	0,00	0,00				

NO	Kode	Urusan/Bidang Urusan Pemerintahan Daerah dan Program/Kegiatan/Sub Kegiatan	Indikator Kinerja Program (Outcome)/Kegiatan (Output Kegiatan)/Sub Kegiatan (Output Sub Kegiatan)	Target RPJMD Kabupaten/Kota pada Tahun 2026 (akhir periode RPJMD)		Realisasi Target Kinerja Hasil Program dan Keluaran Kegiatan s/d tahun 2022		Target dan Realisasi Kinerja Program dan Keluaran Kegiatan Tahun 2021						Target Program/Kegiatan RKPd tahun berjalan (tahun 2022)				Perkiraan Realisasi Capaian Target RPJMD sampai dengan tahun berjalan				Perangkat Daerah Penanggung Jawab	Ket
								Target RKPd Tahun 2021		Realisasi RKPd Tahun 2021		Tingkat Realisasi (%)				Realisasi Capaian Program dan Kegiatan s/d tahun 2022		Tingkat Capaian Realisasi Target s/d tahun 2022					
				K	Rp	K	Rp	K	Rp	K	Rp	K	Rp	K	Rp	K	Rp	K	Rp				
1	2	3	4	5		6		7		8		9		10		11		12		13	14		
	7.01.01.2.09.10	Pemeliharaan / Rehabilitasi Sarana dan Prasarana Gedung Kantor atau Bangunan Lainnya (Kecamatan Srono)	Jumlah taman kantor yang dipelihara	5	Rp 99.991.500	1	Rp 19.998.300							1	Rp 19.998.300	1	Rp 19.998.300	0,00	0,00				
	7.01.02	<b>PROGRAM PEYELONGGARAAN PEMERINTAHAN DAN PELAYANAN PUBLIK</b>	<b>Persentasi kondisi sarana prasarana kecamatan dan keturahan dalam kondisi baik</b>	85	2.136.375.750	80	425.315.266							80	427.275.150	80	425.315.266	16,67	100,53				
	7.01.02.2.01	<b>Koordinasi Peyelenggaraan Kegiatan Pemerintahan di Tingkat Kecamatan</b>	<b>Cakupan Koordinasi Peyelenggaraan Kegiatan Pemerintahan di Tingkat Kecamatan</b>	100	2.086.376.000	100	415.315.316							100	417.275.200	100	415.315.316	100,00	109,45				
	7.01.02.2.01.02	Peningkatan Efektifitas Kegiatan Pemerintahan di Tingkat Kecamatan (Kecamatan Srono)	Jumlah peningkatan ektifitas kegiatan pemerintahan di tingkat kecamatan	25	2.086.376.000	5	415.315.316							5	417.275.200	5	415.315.316	100,00	109,45				
	7.01.01.2.02	<b>Peyelenggaraan Urusan Pemerintahan yang Tidak Dilaksanakan oleh Unit Kerja Perangkat Daerah yang ada di Kecamatan</b>	<b>Cakupan Peyelenggaraan Urusan Pemerintahan yang Tidak Dilaksanakan oleh Unit Kerja Perangkat Daerah yang ada di Kecamatan</b>	100,00	49.999.750	100,00	9.999.950							100,00	9.999.950	100,00	9.999.950	0,00	0,00				
	7.01.03.2.01.03	Perencanaan Kegiatan Pelayanan kepada Masyarakat di Kecamatan (Kecamatan Srono)	Jumlah perencanaan kegiatan pelayanan kepada masyarakat	20,00	49.999.750	4,00	9.999.950							4,00	9.999.950	4,00	9.999.950	0,00	0,00				
	7.01.03	<b>PROGRAM PEMBERDAYAAN MASYARAKAT DESA DAN KELURAHAN</b>	<b>Persentase keterlibatan masyarakat dalam kegiatan pembangunan</b>	30	105.358.250	25	21.071.650							25	21.071.650	25	21.071.650	100,00	100,67				
	7.01.03.2.01	<b>Koordinasi Kegiatan Pemberdayaan Desa</b>	<b>Cakupan Koordinasi Kegiatan Pemberdayaan Desa</b>	100,00	105.358.250	100,00	21.071.650							100,00	21.071.650	100,00	21.071.650	100,00	100,67				
	7.01.03.2.01.03	Peningkatan Efektifitas Kegiatan Pemberdayaan Masyarakat di Wilayah Kecamatan (Kecamatan Srono)	Jumlah Aktivitas Peningkatan Efektifitas Kegiatan Pemberdayaan Masyarakat di Wilayah Kecamatan (Kecamatan Srono)	10	105.358.250	2	21.071.650							2	21.071.650	2	21.071.650	100,00	100,67				
	7.01.04	<b>PROGRAM KOORDINASI KETENTRAMAN DAN KETERTIBAN UMUM</b>	<b>Jumlah pelanggaran Perdan dan Perub</b>	2	49.990.500	2	9.998.100							2	9.998.100	2	9.998.100	0,00	91,04				
	7.01.04.2.02	<b>Koordinasi Penerapan dan Penegakan Peraturan Daerah dan Peraturan Kepala Daerah</b>	<b>Cakupan Koordinasi Penerapan dan Penegakan Peraturan Daerah dan Peraturan Kepala Daerah</b>	100	49.990.500	100	9.998.100							100	9.998.100	100	9.998.100	0,00	91,04				
	7.01.01.04.2.02.01	Koordinasi / Sinergi dengan Perangkat Daerah yang Tugas dan Fungsinya di Bidang Penegakan Peraturan Perundang - undangan dan / Atau Kepolisian Negara Republik Indonesia (Kecamatan Srono).	Jumlah pelaksanaan koordinasi penerapan dan penegakan peraturan	5	49.990.500	1	9.998.100							1	9.998.100	1	9.998.100	0,00	91,04				
	7.01.06	<b>PROGRAM PEMBINAAN DAN PENGAWASAN PEMERINTAHAN DESA</b>	<b>Persentase laporan keuangan desa yang selesai tepat waktu</b>	90	64.999.750	90	11.504.950							90	12.999.950	90	11.504.950	0,00	26,44				
	7.01.06.2.01	<b>Fasilitasi, Rekomendasi dan Koordinasi Pembinaan dan Pengawasan Pemerintahan Desa</b>	<b>Cakupan Fasilitasi, Rekomendasi dan Koordinasi Pembinaan dan Pengawasan Pemerintahan Desa</b>	100	64.999.750	100	11.504.950							100	12.999.950	100	11.504.950	0,00	26,44				
	7.01.06.2.01.03	Fasilitasi Pengelolaan Keuangan Desa dan Pendayagunaan Aset Desa (Kecamatan Srono)	Jumlah belanja fasilitas, rekomendasi dan koordinasi pembinaan / pengawasan	15	64.999.750	3	11.504.950							3	12.999.950	3	11.504.950	0,00	26,44				
	7.01.01	<b>KECAMATAN MUNCAR</b>	<b>PROGRAM PENUNJANG URUSAN PEMERINTAHAN DAERAH KABUPATEN/KOTA</b>	95	15.854.507.260	93	2.583.992.460							93,5	3.170.901.452	93	2.583.992.460	31,43	114,51				
	7.01.01.2.02	<b>Administrasi Keuangan Perangkat Daerah</b>	<b>Cakupan Administrasi Keuangan Perangkat Daerah</b>	100	10.636.122.955	100	1.689.042.915							100	2.127.224.591	100	1.689.042.915	100,00	139,62				
	7.01.01.2.02.01	Penyediaan Gaji dan Tunjangan ASN	Jumlah dokumen gaji ASN yang disediakan	120	10.636.122.955	24	1.689.042.915							24	2.127.224.591	24	1.689.042.915	100,00	139,62				
	7.01.01.2.06	<b>Administrasi Umum Perangkat Daerah</b>	<b>Cakupan Administrasi Umum Perangkat Daerah</b>	100	1.322.018.000	100	255.769.800							100	264.403.600	100	255.769.800	17,14	20,73				
	7.01.01.2.06.01	Penyediaan Komponen Instalasi Listrik/Penerangan Bangunan Kantor	Jumlah komponen instalasi listrik/penerangan bangunan kantor yang disediakan	1885	53.699.500	377	10.739.900							377	10.739.900	377	10.739.900	0,00	0,00				
	7.01.01.2.06.02	Perlengkapan Kantor	1. Jumlah alat tulis kantor yang disediakan 2. Jumlah peralatan dan perlengkapan kantor yang disediakan	9505	245.907.000	1901	49.181.400							1901	49.181.400	1901	49.181.400	0,00	0,00				
				20	200.916.000	4	51.430.000							4	40.183.200	4	51.430.000	0,00	0,00				
	7.01.01.2.06.03	Penyediaan Peralatan Rumah Tangga	Jumlah peralatan rumah tangga	2820	113.281.000	564	22.629.100							564	22.656.200	564	22.629.100	0,00	0,00				
	7.01.01.2.06.04	Penyediaan Bahan Logistik Kantor	Jumlah bahan logistik kantor	18200	163.800.000	3281	37.412.500							3640	32.760.000	3281	37.412.500	74,85	74,18				

NO	Kode	Urusan/Bidang Urusan Pemerintahan Daerah dan Program/Kegiatan/Sub Kegiatan	Indikator Kinerja Program (Outcome)/Kegiatan (Output Kegiatan)/Sub Kegiatan (Output Sub Kegiatan)	Target RPJMD Kabupaten/Kota pada Tahun 2026 (akhir periode RPJMD)		Realisasi Target Kinerja Hasil Program dan Keluaran Kegiatan s/d tahun 2022		Target dan Realisasi Kinerja Program dan Keluaran Kegiatan Tahun 2021						Target Program/Kegiatan RPKD tahun berjalan (tahun 2022)		Perkiraan Realisasi Capaian Target RPJMD sampai dengan tahun berjalan				Perangkat Daerah Penanggung Jawab	Ket		
								Target RPKD Tahun 2021		Realisasi RPKD Tahun 2021		Tingkat Realisasi (%)				Realisasi Capaian Program dan Kegiatan s/d tahun 2022		Tingkat Capaian Realisasi Target s/d tahun 2022					
				K	Rp	K	Rp	K	Rp	K	Rp	K	Rp	K	Rp	K	Rp	K	Rp				
1	2	3	4	5		6		7		8		9		10		11				12	13	14	
	7.01.01.2.06.05	Penyediaan Barang Cetak dan Pengadaan	Jumlah barang cetakan dan pengadaan	22365	95.509.500	4473	19.101.900	K	Rp	K	Rp	K	Rp	K	Rp	4473	19.101.900	4473	19.101.900	0,00	0,00		
	7.01.01.2.06.09	Penyelenggaraan Rapat Koordinasi dan Konsultasi SKPD	1. Jumlah makanan dan minuman rapat yang disediakan	10475	233.975.000	1197	35.005.000									2095	46.795.000	1197	35.005.000	0,00	0,00		
			2. Jumlah rapat-rapat koordinasi dan konsultasi ke luar daerah	1245	214.930.000	249	30.270.000									249	42.986.000	249	30.270.000	0,00	0,00		
	7.01.01.2.08	Penyediaan Jasa Penunjang Urusan Pemerintahan Daerah	Cakupan Penyediaan Jasa Penunjang Urusan Pemerintahan Daerah	100	830.999.305	100	166.080.245									100	166.199.861	100	166.080.245	29,41	130,85		
	7.01.01.2.08.01	Penyediaan Jasa Surat Menyurat	Jumlah peranko, materi dan benda pos lainnya yang disediakan	1200	12.000.000	240	2.400.000									240	2.400.000	240	2.400.000	0,00	0,00		
	7.01.01.2.08.02	Penyediaan Jasa Komunikasi, Sumber Daya Air dan Listrik	Jumlah tagihan jasa komunikasi, sumber daya air dan listrik	60	242.999.305	12	48.480.245									12	48.599.861	12	48.480.245	100,00	125,75		
	7.01.01.2.08.04	Penyediaan Jasa Pelayanan Umum Kantor	Jumlah jasa pelayanan umum kantor yang disediakan	360	576.000.000	72	115.200.000									72	115.200.000	72	115.200.000	100,00	150,00		
	7.01.01.2.09	Pemeliharaan Barang Milik Daerah Penunjang Urusan Pemerintahan Daerah	Cakupan Pemeliharaan Barang Milik Daerah Penunjang Urusan Pemerintahan Daerah	100	3.065.367.000	100	473.099.500									100	613.073.400	100	473.099.500	4,55	216,61		
	7.01.01.2.09.02	Penyediaan Jasa Pemeliharaan, Biaya Pemeliharaan, Pajak, dan Perizinan Kendaraan Dinas Operasional atau Lapangan	Jumlah kendaraan dinas operasional yang dipelihara	5	19.637.000	1	7.242.500									1	3.927.400	1	7.242.500	0,00	0,00		
	7.01.01.2.09.09	Pemeliharaan/Rehabilitasi Gedung Kantor dan Bangunan Lainnya	Jumlah gedung kantor dan bangunan lainnya yang dipelihara	5	2.000.000.000	1	213.618.000									1	400.000.000	1	213.618.000	0,00	0,00		
	7.01.01.2.09.10	Pemeliharaan/Rehabilitasi Sarana dan Prasarana Gedung Kantor dan Bangunan Lainnya	Jumlah sarana dan prasarana gedung kantor atau bangunan lainnya yang dipelihara	105	1.045.730.000	21	252.239.000									21	209.146.000	21	252.239.000	100,00	98,77		
	7.01.02	PROGRAM PENYELENGGARAAN PEMERINTAHAN DAN PELAYANAN PUBLIK	Persentase kondisi sarana prasarana keamanan dan kelurahan dalam kondisi baik	85	2.439.350.000	80	220.560.000									80	487.870.000	80	220.560.000	12,50	46,67		
	7.01.02.2.01	Koordinasi Penyelenggaraan Kegiatan Pemerintahan di Tingkat Kecamatan	Cakupan Koordinasi Penyelenggaraan Kegiatan Pemerintahan di Tingkat Kecamatan	100	2.343.540.000	100	202.832.000									6	468.708.000	100	202.832.000	50,00	56,08		
	7.01.02.2.01.02	Peningkatan Efektivitas Kegiatan Pemerintahan di Tingkat Kecamatan	Jumlah peningkatan efektivitas kegiatan pemerintahan di tingkat kecamatan	30	2.343.540.000	5	202.832.000									6	468.708.000	5	202.832.000	50,00	56,08		
	7.01.02.2.02	Penyelenggaraan Urusan Pemerintahan yang tidak Dilaksanakan oleh Unit Kerja Perangkat Daerah yang ada di Kecamatan	Cakupan Penyelenggaraan Urusan Pemerintahan yang tidak Dilaksanakan oleh Unit Kerja Perangkat Daerah yang ada di Kecamatan	100	95.810.000	100	17.728.000									1	19.162.000	100	17.728.000	0,00	0,00		
	7.01.02.2.02.01	Perencanaan Kegiatan Pelayanan kepada Masyarakat di Kecamatan	Jumlah perencanaan kegiatan pelayanan kepada masyarakat di kecamatan	5	95.810.000	1	17.728.000									1	19.162.000	1	17.728.000	0,00	0,00		
	7.01.03	PROGRAM PEMBERDAYAAN MASYARAKAT DESA DAN KELURAHAN	Persentase keterlibatan masyarakat dalam kegiatan pembangunan	30	74.988.500	25	17.797.700									25	14.997.700	25	17.797.700	0,00	0,00		
	7.01.03.2.01	Koordinasi Kegiatan Pemberdayaan Desa	Cakupan Koordinasi Kegiatan Pemberdayaan Desa	100	74.988.500	100	17.797.700									3	14.997.700	100	17.797.700	0,00	0,00		
	7.01.03.2.01.03	Peningkatan Efektivitas Kegiatan Pemberdayaan Masyarakat di Wilayah Kecamatan	Jumlah peningkatan efektivitas kegiatan pemberdayaan masyarakat di wilayah kecamatan	15	74.988.500	3	17.797.700									3	14.997.700	3	17.797.700	0,00	0,00		
	7.01.04	PROGRAM KOORDINASI KETERAMAN DAN KETERIBAN UMUM	Jumlah pelangan perda dan perub di kecamatan	2	19.010.000	2	3.795.000									2	3.802.000	2	3.795.000	0,00	0,00		
	7.01.04.2.02	Koordinasi Penerapan dan Penegakan Peraturan Daerah dan Peraturan Kepala Daerah	Cakupan Koordinasi Penerapan dan Penegakan Peraturan Daerah dan Peraturan Kepala Daerah	100	19.010.000	100	3.795.000									1	3.802.000	100	3.795.000	0,00	0,00		
	7.01.04.2.02.01	Koordinasi/Sinergi dengan Perangkat Daerah yang Tugas dan Fungsinya di Bidang Penegakan Peraturan Perundang-Undangan dan/atau Kepolisian Negara Republik Indonesia	Jumlah pelaksanaan penertiban dan pemeliharaan keamanan di kecamatan	10	19.010.000	2	3.795.000									2	3.802.000	2	3.795.000	0,00	0,00		
	7.01.06	PROGRAM PEMBINAAN DAN PENGAWASAN PEMERINTAHAN DESA	Persentase laporan keuangan desa uang selesai tepat waktu	90	41.500.000	90	3.500.000									90	8.300.000	90	3.500.000	0,00	0,00		
	7.01.06.2.01	Fasilitasi, Rekomendasi dan Koordinasi Pembinaan dan Pengawasan Pemerintahan Desa	Cakupan Fasilitasi, Rekomendasi dan Koordinasi Pembinaan dan Pengawasan Pemerintahan Desa	100	41.500.000	100	3.500.000									1	8.300.000	100	3.500.000	0,00	0,00		
	7.01.06.2.01.03	Fasilitasi Pengelolaan Keuangan Desa dan Pendayagunaan Aset Desa	Jumlah fasilitasi pengelolaan keuangan desa dan pendayagunaan aset desa	5	41.500.000	1	3.500.000									1	8.300.000	1	3.500.000	0,00	0,00		
		<b>KECAMATAN CLURING</b>																					







NO	Kode	Urusan/Bidang Urusan Pemerintahan Daerah dan Program/Kegiatan/Sub Kegiatan	Indikator Kinerja Program (Outcome)/Kegiatan (Output Kegiatan)/Sub Kegiatan (Output Sub Kegiatan)	Target RPJMD Kabupaten/Kota pada Tahun 2026 (akhir periode RPJMD)		Realisasi Target Kinerja Hasil Program dan Keluaran Kegiatan s/d tahun 2022		Target dan Realisasi Kinerja Program dan Keluaran Kegiatan Tahun 2021						Target Program/Kegiatan RKPd tahun berjalan (tahun 2022)		Perkiraan Realisasi Capaian Target RPJMD sampai dengan tahun berjalan				Perangkat Daerah Penanggung Jawab	Ket
								Target RKPd Tahun 2021		Realisasi RKPd Tahun 2021		Tingkat Realisasi (%)				Realisasi Capaian Program dan Kegiatan s/d tahun 2022		Tingkat Capaian Realisasi Target s/d tahun 2022			
				K	Rp	K	Rp	K	Rp	K	Rp	K	Rp	K	Rp	K	Rp	K	Rp		
1	2	3	4	5		6		7		8		9		10		11		12		13	14
	7.01.01.2.07.10	Pengadaan Sarana dan Prasarana Gedung Kantor atau Bangunan Lainnya	Jumlah peralatan / gedung kantor	25	758.175.000	5	151.635.000							5	151.635.000	5	151.635.000	0,00	0,00		
	7.01.01.2.08	Penyediaan Jasa Penunjang Urusan Pemerintahan Daerah	Cakupan jasa penunjang urusan pemerintahan daerah	100	862.206.805	99	167.951.791							100	172.441.361	99	167.951.791	333,33	169,27		
	7.01.01.2.08.01	Penyediaan Jasa Surat Menyurat	Jumlah perangko, materiail dan bernas pos lainnya yang disediakan	3000	30.000.000	600	6.000.000							600	6.000.000	600	6.000.000	0,00	0,00		
	7.01.01.2.08.02	Penyediaan Jasa Komunikasi, Sumber Daya Air dan Listrik	Jumlah jasa komunikasi, sumber daya air dan listrik yang disediakan	180	86.206.805	35	14.751.791							36	17.241.361	35	14.751.791	100,00	98,51		
	7.01.01.2.08.03	Penyediaan Jasa Peralatan dan Perlengkapan Kantor	Jumlah jasa peralatan dan perlengkapan kantor tersedia	30	50.000.000	6	8.000.000							6	10.000.000	6	8.000.000	0,00	0,00		
	7.01.01.2.08.04	Penyediaan Jasa Pelayanan Umum Kantor	Jumlah Jasa Administrasi Kantor dan Jasa Kebersihan Kantor yang disediakan	420	696.000.000	84	139.200.000							84	139.200.000	84	139.200.000	100,00	150,00		
	7.01.01.2.09	Pemeliharaan Barang Milik Daerah Penunjang Urusan Pemerintahan Daerah	Cakupan barang milik daerah penunjang urusan pemerintahan daerah	100	1.199.790.000	97	237.475.600							100	239.958.000	97	237.475.600	93,75	95,84		
	7.01.01.2.09.01	Penyediaan Jasa Pemeliharaan, Biaya Pemeliharaan dan Pajak Kendaraan Perorangan Dinas atau Kendaraan Dinas Jabatan	Jumlah kendaraan dinas/operasional yang dipelihara	65	99.902.500	11	17.925.100							13	19.980.500	11	17.925.100	12,50	13,69		
	7.01.01.2.09.09	Pemeliharaan/Rehabilitasi Gedung Kantor dan Bangunan Lainnya	Jumlah Rehabilitasi Gedung Kantor dan Bangunan Lainnya yang dipelihara	10	1.000.012.500	2	199.587.500							2	200.002.500	2	199.587.500	0,00	0,00		
	7.01.01.2.09.10	Pemeliharaan/Rehabilitasi Sarana dan Prasarana Gedung Kantor atau Bangunan Lainnya	jumlah rehab taman / sarana dan prasarana gedung kantor yang dipelihara	10	99.875.000	2	19.963.000							2	19.975.000	2	19.963.000	0,00	0,00		
	7.01.02	PROGRAM PENYELENGGARAAN PEMERINTAHAN DAN PELAYANAN PUBLIK	Persentase sarana prasarana kecamatan dan kelurahan dalam kondisi baik	85	1.608.733.000	80	318.191.700							80	321.746.600	80	318.191.700	20,00	78,21		
	7.01.02.2.01	Koordinasi Penyelenggaraan Kegiatan Pemerintahan di Tingkat Kecamatan	Cakupan koordinasi penyelenggaraan kegiatan pemerintahan di tingkat kecamatan	100	1.483.800.000	100	293.205.100							100	296.760.000	100	293.205.100	100,00	100,35		
	7.01.02.2.01.02	Peningkatan Efektifitas Kegiatan Pemerintahan di Tingkat Kecamatan	jumlah monitoring dan evaluasi kegiatan pemerintahan kecamatan	60	1.483.800.000	12	293.205.100							12	296.760.000	12	293.205.100	100,00	100,35		
	7.01.02.2.02	Penyelenggaraan Urusan Pemerintahan yang tidak Dilaksanakan oleh Unit Kerja Perangkat Daerah yang ada di Kecamatan	Cakupan penyelenggaraan urusan pemerintahan yang tidak dilaksanakan oleh unit kerja perangkat daerah yang ada di kecamatan	100	124.933.000	100	24.986.600							100	24.986.600	100	24.986.600	0,00	0,00		
	7.01.02.2.02.01	Perencanaan Kegiatan Pelayanan kepada Masyarakat di Kecamatan	Jumlah atk cetak pengandaan dan mamin yang disediakan	60	124.933.000	12	24.986.600							12	24.986.600	12	24.986.600	0,00	0,00		
	7.01.03	PROGRAM PEMBERDAYAAN MASYARAKAT DESA DAN KELURAHAN	Persentase keterlibatan masyarakat dalam kegiatan pembangunan	30,00	73.744.500	25,00	13.291.500							25,00	14.748.900	25,00	13.291.500	100,00	320,70		
	7.01.03.2.01	Koordinasi Kegiatan Pemberdayaan Desa	Cakupan koordinasi kegiatan pemberdayaan desa	100	73.744.500	100	13.291.500							100	14.748.900	100	13.291.500	100,00	320,70		
	7.01.03.2.01.03	Peningkatan Efektifitas Kegiatan Pemberdayaan Masyarakat di Wilayah Kecamatan	Jumlah atk cetak pengandaan dan mamin yang disediakan	60	73.744.500	12	13.291.500							12	14.748.900	12	13.291.500	100,00	320,70		
	7.01.04	PROGRAM KOORDINASI KETENTERAMAN DAN KETERTIBAN UMUM	Jumlah pelanggaran Perda dan Perbup di Kecamatan	2	34.856.000	2	4.962.000							2	6.971.200	2	4.962.000	0,00	0,00		
	7.01.04.2.02	Koordinasi Penerapan dan Penegakan Peraturan Daerah dan Peraturan Kepala Daerah	Cakupan koordinasi penerapan dan penegakan peraturan daerah dan peraturan kepala daerah	100	34.856.000	100	4.962.000							100	6.971.200	100	4.962.000	0,00	0,00		
	7.01.04.2.02.01	Koordinasi/Sinergi Dengan Perangkat Daerah yang Tugas dan Fungsinya di Bidang Penegakan Peraturan Perundang-Undangan dan/atau Kepolisian Negara Republik Indonesia	Jumlah atk cetak pengandaan dan mamin yang disediakan	60	34.856.000	12	4.962.000							12	6.971.200	12	4.962.000	0,00	0,00		
	7.01.06	PROGRAM PEMBINAAN DAN PENGAWASAN PEMERINTAHAN DESA	Persentase laporan keuangan desa yang selesai tepat waktu	90	17.153.000	90	3.430.600							90	10.017.700	90	3.430.600	0,00	0,00		
	7.01.06.2.01	Fasilitasi, Rekomendasi dan Koordinasi Pembinaan dan Pengawasan Pemerintahan Desa	Cakupan fasilitasi, rekomendasi dan koordinasi pembinaan dan pengawasan pemerintahan desa	100	17.153.000	100	3.430.600							100	10.017.700	100	3.430.600	0,00	0,00		
	7.01.06.2.01.03	Fasilitasi Pengelolaan Keuangan Desa dan Pendayagunaan Aset Desa	Jumlah atk cetak pengandaan dan mamin yang disediakan	60	17.153.000	6	3.430.600							12	3.430.600	6	3.430.600	0,00	0,00		
		KECAMATAN GAMBIRAN																			









NO	Kode	Urusan/Bidang Urusan Pemerintahan Daerah dan Program/Kegiatan/Sub Kegiatan	Indikator Kinerja Program (Outcome)/Kegiatan (Output Kegiatan)/Sub Kegiatan (Output Sub Kegiatan)	Target RPJMD Kabupaten/Kota pada Tahun 2026 (akhir periode RPJMD)		Realisasi Target Kinerja Hasil Program dan Keluaran Kegiatan s/d tahun 2022		Target dan Realisasi Kinerja Program dan Keluaran Kegiatan Tahun 2021						Perkiraan Realisasi Capaian Target RPJMD sampai dengan tahun berjalan						Perangkat Daerah Penanggung Jawab	Ket		
				5		6		7		8		9		10		11		12				13	14
				K	Rp	K	Rp	K	Rp	K	Rp	K	Rp	K	Rp	K	Rp	K	Rp			K	Rp
	7.01.01.2.06.05	Penyediaan Barang Cetak dan Penggandaan	jumlah barang cetak dan penggandaan yang disediakan	5,00	100.000.000	1,00	19.820.000								1,00	20.000.000	1,00	19.820.000	0,00	0,00			
	7.01.01.2.06.09	Penyelenggaraan Rapat Koordinasi dan Konsultasi SKPD	jumlah makanan dan minuman rapat yang disediakan	60	252.975.000	9	32.560.000								12	50.595.000	9	32.560.000	100,00	0,00			
			jumlah rapat - rapat koordinasi dan konsultasi ke luar daerah yang disediakan	60	252.975.000	9	26.750.000								12	50.595.000	9	26.750.000	100,00	28,92			
	7.01.01.2.08	Penyediaan Jasa Penunjang Urusan Pemerintahan Daerah	Cakupan jasa penunjang urusan pemerintahan daerah	100	789.998.120	97	141.420.328								100	157.999.624	97	141.420.328	100,00	166,97			
	7.01.01.2.08.01	Penyediaan Jasa Surat Menyurat	jumlah perangko, materai dan benda pos lainnya yang disediakan	5	20.000.000	1	6.000.000								1	4.000.000	1	6.000.000	0,00	100,00			
	7.01.01.2.08.02	Penyediaan Jasa Komunikasi, Sumber Daya Air dan Listrik	jumlah jasa komunikasi, sumberdaya air dan listrik yang disediakan	60	174.998.120	12	30.160.328								12	34.999.624	12	30.160.328	100,00	110,29			
	7.01.01.2.08.03	Penyediaan Jasa Peralatan dan Perlengkapan Kantor	Jumlah, desktop komputer, tv, tenda, dan soundsystem yang disediakan	5	100.000.000	1	14.510.000								1	20.000.000	1	14.510.000	0,00	0,00			
	7.01.01.2.08.04	Penyediaan Jasa Pelayanan Umum Kantor	jumlah jasa administrasi kantor dan jasa kebersihan kantor yang disediakan	300	495.000.000	60	90.750.000								60	99.000.000	60	90.750.000	100,00	150,00			
	<b>7.01.01.2.09</b>	<b>Pemeliharaan Barang Milik Daerah Penunjang Urusan Pemerintahan Daerah</b>	<b>Cakupan barang milik daerah penunjang urusan pemerintahan daerah</b>	<b>100</b>	<b>206.967.500</b>	<b>97</b>	<b>215.982.500</b>								<b>100</b>	<b>41.393.500</b>	<b>97</b>	<b>215.982.500</b>	<b>0,00</b>	<b>0,00</b>			
	7.01.01.2.09.02	Penyediaan Jasa Pemeliharaan, Biaya Pemeliharaan, Pajak, dan Perizinan Kendaraan Dinas Operasional atau Lapangan	jumlah kendaraan dinas/operasional yang dipelihara	5	59.937.500	1	10.487.500								1	11.987.500	1	10.487.500	0,00	0,00			
	7.01.01.2.09.06	Pemeliharaan Peralatan dan Mesin Lainnya	Jumlah Peralatan dan Mesin Lainnya yang dipelihara	5	54.780.000	1	205.495.000								1	10.956.000	1	205.495.000	0,00	0,00			
	7.01.01.2.09.09	Pemeliharaan/Rehabilitasi Gedung Kantor dan Bangunan Lainnya	jumlah pemeliharaan gedung kantor dan bangunan lainnya yg dipelihara	5	92.250.000	0	0								1	18.450.000	0	0	0,00	0,00			
	<b>7.01.02</b>	<b>PROGRAM PENYELENGGARAAN PEMERINTAHAN DAN PELAYANAN PUBLIK</b>	<b>Persentase sarana prasarana kecamatan dan kelurahan dalam kondisi baik</b>	<b>85</b>	<b>1.209.410.000</b>	<b>80</b>	<b>193.589.968</b>								<b>80</b>	<b>254.255.700</b>	<b>80</b>	<b>193.589.968</b>	<b>25,00</b>	<b>61,43</b>			
	<b>7.01.02.2.01</b>	<b>Koordinasi Penyelenggaraan Kegiatan Pemerintahan di Tingkat Kecamatan</b>	<b>Cakupan koordinasi penyelenggaraan kegiatan pemerintahan di tingkat kecamatan</b>	<b>100</b>	<b>1.209.410.000</b>	<b>100</b>	<b>181.216.268</b>								<b>100</b>	<b>241.882.000</b>	<b>100</b>	<b>181.216.268</b>	<b>100,00</b>	<b>74,64</b>			
	7.01.02.2.01.02	Peningkatan Efektifitas Kegiatan Pemerintahan di Tingkat Kecamatan	jumlah peningkatan efektivitas Kegiatan Pemerintahan di tingkat kecamatan	15	1.209.410.000	4	181.216.268								3	241.882.000	4	181.216.268	100,00	74,64			
	<b>7.01.02.2.02</b>	<b>Penyelenggaraan Urusan Pemerintahan yang tidak Dilaksanakan oleh Unit Kerja Perangkat Daerah yang ada di Kecamatan</b>	<b>Cakupan penyelenggaraan urusan pemerintahan yang tidak dilaksanakan oleh unit kerja perangkat daerah yang ada di kecamatan</b>	<b>100</b>	<b>61.868.500</b>	<b>100</b>	<b>12.373.700</b>								<b>100</b>	<b>12.373.700</b>	<b>100</b>	<b>12.373.700</b>	<b>0,00</b>	<b>0,00</b>			
	7.01.02.2.02.01	Perencanaan Kegiatan Pelayanan kepada Masyarakat di Kecamatan	Jumlah Perencanaan Kegiatan Pelayanan Kepada Masyarakat di Kecamatan	5	61.868.500	1	12.373.700								1	12.373.700	1	12.373.700	0,00	0,00			
	<b>7.01.03</b>	<b>PROGRAM PEMBERDAYAAN MASYARAKAT DESA DAN KELURAHAN</b>	<b>Persentase keterlibatan masyarakat dalam kegiatan pembangunan</b>	<b>30</b>	<b>88.283.000</b>	<b>25</b>	<b>10.656.600</b>								<b>25</b>	<b>17.657.755</b>	<b>25</b>	<b>10.656.600</b>	<b>0,00</b>	<b>0,00</b>			
	<b>7.01.03.2.01</b>	<b>Koordinasi Kegiatan Pemberdayaan Desa</b>	<b>Cakupan koordinasi kegiatan pemberdayaan desa</b>	<b>100</b>	<b>88.283.000</b>	<b>100</b>	<b>10.656.600</b>								<b>100</b>	<b>17.657.755</b>	<b>100</b>	<b>10.656.600</b>	<b>0,00</b>	<b>0,00</b>			
	7.01.03.2.01.03	Peningkatan Efektifitas Kegiatan Pemberdayaan Masyarakat di Wilayah Kecamatan	Jumlah Peningkatan Efektifitas Kegiatan Pemberdayaan Masyarakat	15	88.283.000	1	10.656.600								3	17.656.600	1	10.656.600	0,00	0,00			
	<b>7.01.04</b>	<b>PROGRAM KOORDINASI KETERTAMAN DAN KETERTIBAN UMUM</b>	<b>Jumlah pelanggaran Perda dan Perbup di Kecamatan</b>	<b>2</b>	<b>70.238.500</b>	<b>2</b>	<b>14.047.700</b>								<b>2</b>	<b>14.047.700</b>	<b>2</b>	<b>14.047.700</b>	<b>0,00</b>	<b>0,00</b>			
	<b>7.01.04.2.02</b>	<b>Koordinasi Penerapan dan Penegakan Peraturan Daerah dan Peraturan Kepala Daerah</b>	<b>Cakupan koordinasi penerapan dan penegakan peraturan daerah dan peraturan kepala daerah</b>	<b>100</b>	<b>70.238.500</b>	<b>100</b>	<b>14.047.700</b>								<b>100</b>	<b>14.047.700</b>	<b>100</b>	<b>14.047.700</b>	<b>0,00</b>	<b>0,00</b>			
	7.01.04.2.02.01	Koordinasi/Sinergi Dengan Perangkat Daerah yang Tugas dan Fungsinya di Bidang Penegakan Peraturan Perundang-Undangan dan/atau Kepolisian Negara Republik Indonesia	Jumlah Pelaksanaan Koordinasi Penerapan dan Penegakan Peraturan Daerah	5	70.238.500	1	14.047.700								1	14.047.700	1	14.047.700	0,00	0,00			
	<b>7.01.06</b>	<b>PROGRAM PEMBINAAN DAN PENGAWASAN PEMERINTAHAN DESA</b>	<b>Persentase laporan keuangan desa yang selesai tepat waktu</b>	<b>90</b>	<b>50.102.000</b>	<b>90</b>	<b>8.750.000</b>								<b>90</b>	<b>10.020.400</b>	<b>90</b>	<b>8.750.000</b>	<b>0,00</b>	<b>0,00</b>			





NO	Kode	Urusan/Bidang Urusan Pemerintahan Daerah dan Program/Kegiatan/Sub Kegiatan	Indikator Kinerja Program (Outcome)/Kegiatan (Output Kegiatan)/Sub Kegiatan (Output Sub Kegiatan)	Target RPJMD Kabupaten/Kota pada Tahun 2026 (akhir periode RPJMD)		Realisasi Target Kinerja Hasil Program dan Keluaran Kegiatan s/d tahun 2022		Target dan Realisasi Kinerja Program dan Keluaran Kegiatan Tahun 2021						Perkiraan Realisasi Capaian Target RPJMD sampai dengan tahun berjalan						Perangkat Daerah Penanggung Jawab	Ket
				K	Rp	K	Rp	Target RKPDP Tahun 2021		Realisasi RKPDP Tahun 2021		Tingkat Realisasi (%)		Target Program/Kegiatan RKPDP tahun berjalan (tahun 2022)		Realisasi Capaian Program dan Kegiatan s/d tahun 2022		Tingkat Capaian Realisasi Target s/d tahun 2022			
								K	Rp	K	Rp	K	Rp	K	Rp	K	Rp	K	Rp		
1	2	3	4	5	6	7	8	9	10	11	12	13	14								
	7.01.02.2.01	Koordinasi Penyelenggaraan Kegiatan Pemerintahan di Tingkat Kecamatan	Cakupan koordinasi penyelenggaraan kegiatan pemerintahan di tingkat kecamatan	100	1.809.420.000	100	271.060.200					100	361.884.000	100	271.060.200	101,36	110,90				
	7.01.02.2.01.01	Peningkatan Efektifitas Kegiatan Pemerintahan di Tingkat Kecamatan	Jumlah fasilitasi permukiman warga miskin	54750	1.809.420.000	4711	271.060.200					10950	361.884.000	4711	271.060.200	105,26	110,90				
			Jumlah sosialisasi pembinaan khusus	60,00		12,00						12,00		12,00		100,00	0,00				
	7.01.02.2.02	Penyelenggaraan Urusan Pemerintahan yang tidak Dilaksanakan oleh Unit Kerja Perangkat Daerah yang ada di Kecamatan	Cakupan penyelenggaraan urusan pemerintahan yang tidak dilaksanakan oleh unit kerja perangkat daerah yang ada di kecamatan	100	50.000.000	100	10.000.000					100	10.000.000	100	10.000.000	0,00	0,00				
	7.01.02.2.02.01	Perencanaan Kegiatan Pelayanan kepada Masyarakat di Kecamatan	Jumlah perencanaan kegiatan pelayanan kepada masyarakat di kecamatan	5	50.000.000	1	10.000.000					1	10.000.000	1	10.000.000	0,00	0,00				
	7.01.03	PROGRAM PEMBERDAYAAN MASYARAKAT DESA DAN KELURAHAN	Persentase keterlibatan masyarakat dalam kegiatan pembangunan	30	50.000.000	25	10.000.000					25	10.000.000	25	10.000.000	0,00	0,00				
	7.01.03.2.01	Koordinasi Kegiatan Pemberdayaan Desa	Cakupan koordinasi kegiatan pemberdayaan desa	100	50.000.000	100	10.000.000					100	10.000.000	100	10.000.000	0,00	0,00				
	7.01.03.2.01.03	Peningkatan Efektifitas Kegiatan Pemberdayaan Masyarakat di Wilayah Kecamatan	Jumlah pelaksanaan koordinasi kegiatan pemberdayaan desa	60	50.000.000	12	10.000.000					12	10.000.000	12	10.000.000	0,00	0,00				
	7.01.06	PROGRAM PEMBINAAN DAN PENGAWASAN PEMERINTAHAN DESA	Persentase laporan keuangan desa yang selesai tepat waktu	90	40.000.000	90	0					90	8.000.000	90	0	0,00	0,00				
	7.01.06.2.01	Fasilitasi, Rekomendasi dan Koordinasi Pembinaan dan Pengawasan Pemerintahan Desa	Cakupan fasilitasi, rekomendasi dan koordinasi pembinaan dan pengawasan pemerintahan desa	100	40.000.000	0	0					100	8.000.000	0	0	0,00	0,00				
	7.01.06.2.01.03	Fasilitasi Pengelolaan Keuangan Desa dan Pendayagunaan Aset Desa	Jumlah fasilitasi pengelolaan keuangan desa dan pendayagunaan aset desa	15	40.000.000	0	0					3	8.000.000	0	0	0,00	0,00				
		<b>KECAMATAN TEGALSARI</b>																			
	70121 01	PROGRAM PENUNJANG URUSAN PEMERINTAHAN DAERAH KABUPATEN/KOTA	Persentase pemenuhan kebutuhan penunjang perangkat daerah	95	11.506.506.360	85	1.668.464.346					94	2.301.301.272	85	1.668.464.346	93,59	175,81				
	70121 01 02	Administrasi Keuangan Perangkat Daerah	Cakupan Administrasi Keuangan Perangkat Daerah	100	7.916.441.665	65	957.673.358					100	1.583.288.333	65	957.673.358	85,71	137,90				
	70121 01 02 5 1 0	Penyediaan Gaji dan Tunjangan ASN	Jumlah dokumen gaji ASN yang disediakan	130	7.916.441.665	26	957.673.358					26	1.583.288.333	26	957.673.358	85,71	137,90				
	70121 01 06	Administrasi Umum Perangkat Daerah	Cakupan Administrasi Umum Perangkat Daerah	100	907.912.000	100	175.416.500					100	181.582.400	100	175.416.500	7,27	21,55				
	70121 01 06 5 1 0	Penyediaan Komponen Instalasi Listrik/Penerangan Bangunan Kantor	Jumlah komponen instalasi listrik/penerangan bangunan kantor yang disediakan	835	49.980.500	167	9.964.600					167	9.996.100	167	9.964.600	0,00	0,00				
	70121 01 06 5 1 0	Penyediaan Peralatan dan Perlengkapan Kantor	1. Jumlah alat tulis kantor yang disediakan	2275	129.355.000	455	25.871.000					455	25.871.000	455	25.871.000	93,55	100,00				
			1. Belanja modal alat studio, komunikasi dan pemancar	5,00	23.188.000	1,00	4.637.600					1,00	4.637.600	1,00	4.637.600	0,00	0,00				
			2. Belanja modal personal komputer	5	147.860.500	1	29.572.100					1	29.572.100	1	29.572.100	0,00	0,00				
			3. Belanja modal peralatan personal komputer	15	49.500.000	3	9.900.000					3	9.900.000	3	9.900.000	0,00	0,00				
	70121 01 06 5 1 0	Penyediaan Peralatan Rumah Tangga	Jumlah peralatan rumah tangga	925	49.978.000	228	9.995.600					185	9.995.600	228	9.995.600	0,00	0,00				
	70121 01 06 5 1 0	Penyediaan Bahan Logistik Kantor	1. Jumlah Bahan bakar dan pelumas yang disediakan	9000	81.000.000	1400	23.165.600					1800	16.200.000	1400	23.165.600	100,00	488,89				
			2. Jumlah Makanan dan minuman rapat yang disediakan	6100	152.500.000	820	17.500.000					1220	30.500.000	820	17.500.000	0,00	0,00				
	70121 01 06 5 1 0	Penyediaan Barang Cetak dan Penggantian	Jumlah barang cetak dan penggantian	45975	75.000.000	9195	15.000.000					9195	15.000.000	9195	15.000.000	0,00	0,00				
	70121 01 06 5 1 0	Penyenggaraan Rapat Koordinasi dan Konsultasi SKPD	1. Jumlah perjalanan dinas SKPD yang difasilitasi	750	120.000.000	150	24.000.000					150	24.000.000	150	24.000.000	0,00	0,00				
	70121 01 06 5 1 0		2. Jumlah fasilitasi koordinasi dan konsultasi ke luar daerah	30	29.550.000	6	5.810.000					6	5.910.000	6	5.810.000	0,00	0,00				
	70121 01 08	Penyediaan Jasa Penunjang Urusan Pemerintahan Daerah	Cakupan Penyediaan Jasa Penunjang Urusan Pemerintahan Daerah	100	703.999.405	100	140.391.000					100	140.799.881	100	140.391.000	88,24	243,90				
	70121 01 08 5 1 0	Penyediaan Jasa Surat Menyurat	Jumlah peranko, materai dan benda pos lainnya yang disediakan	4000	40.000.000	800	8.000.000					800	8.000.000	800	8.000.000	0,00	0,00				
	70121 01 08 5 1 0	Penyediaan Jasa Komunikasi, Sumber Daya Air dan Listrik	Jumlah tagihan jasa komunikasi, sumber daya air dan listrik	60	93.999.405	12	18.391.000					12	18.799.881	12	18.391.000	100,00	42,85				

NO	Kode	Urusan/Bidang Urusan Pemerintahan Daerah dan Program/Kegiatan/Sub Kegiatan	Indikator Kinerja Program (Outcome)/Kegiatan (Output Kegiatan)/Sub Kegiatan (Output Sub Kegiatan)	Target RPJMD Kabupaten/Kota pada Tahun 2026 (akhir periode RPJMD)		Realisasi Target Kinerja Hasil Program dan Keluaran Kegiatan s/d tahun 2022		Target dan Realisasi Kinerja Program dan Keluaran Kegiatan Tahun 2021						Target Program/Kegiatan RKPDP tahun berjalan (tahun 2022)				Perkiraan Realisasi Capaian Target RPJMD sampai dengan tahun berjalan				Perangkat Daerah Penanggung Jawab	Ket
								Target RKPDP Tahun 2021		Realisasi RKPDP Tahun 2021		Tingkat Realisasi (%)				Realisasi Capaian Program dan Kegiatan s/d tahun 2022		Tingkat Capaian Realisasi Target s/d tahun 2022					
				K	Rp	K	Rp	K	Rp	K	Rp	K	Rp	K	Rp	K	Rp	K	Rp	K	Rp		
1	2	3	4	5		6		7		8		9		10		11		12		13	14		
	70121 01 08 5 1 0	Penyediaan Jasa Pelayanan Umum Kantor	Jumlah jasa pelayanan umum kantor yang disediakan	360,00	570.000.000	73,00	114.000.000							72,00	114.000.000	73,00	114.000.000	200,00	400,00				
	70121 01 09	Pemeliharaan Barang Milik Daerah Penunjang Urusan Pemerintahan Daerah	Cakupan Pemeliharaan Barang Milik Daerah Penunjang Urusan Pemerintahan Daerah	100	1.978.153.290	100	394.983.488							100	395.630.658	100	394.983.488	0,00	0,00				
	70121 01 09 5 1 0	Penyediaan Jasa Pemeliharaan, Biaya Pemeliharaan, Pajak, dan Perizinan Kendaraan Dinas Operasional atau Lapangan	Jumlah kendaraan dinas operasional yang dipelihara	5,00	49.634.000	1,00	9.926.800							1,00	9.926.800	1,00	9.926.800	0,00	0,00				
	70121 01 09 5 1 0	Pemeliharaan/Rehabilitasi Gedung Kantor dan Bangunan Lainnya	Jumlah sarana dan prasarana gedung kantor atau bangunan lainnya yang dipelihara	5	1.928.519.290	1	385.056.688							1	385.703.858	1	385.056.688	0,00	0,00				
	70121 02	PROGRAM PENYELENGGARAAN PEMERINTAHAN DAN PELAYANAN PUBLIK	Persentase kondisi sarana prasarana kecamatan dan kelurahan dalam kondisi baik	85	1.068.525.000	80	180.660.000							80	213.705.000	80	180.660.000	133,33	142,19				
	70121 02 01	Koordinasi Penyelenggaraan Kegiatan Pemerintahan di Tingkat Kecamatan	Cakupan Koordinasi Penyelenggaraan Kegiatan Pemerintahan di Tingkat Kecamatan	100,00	918.525.000	100,00	180.660.000							100,00	183.705.000	100,00	180.660.000	133,33	142,19				
	70121 02 01 5 1 0	Peningkatan Efektifitas Kegiatan Pemerintahan di Tingkat Kecamatan	Jumlah peningkatan efektifitas kegiatan pemerintahan di tingkat kecamatan	500	918.525.000	100	180.660.000							100	183.705.000	100	180.660.000	133,33	142,19				
	70121 02 02	Penyelenggaraan Urusan Pemerintahan yang tidak Dilaksanakan oleh Unit Kerja Perangkat Daerah yang ada di Kecamatan	Cakupan Penyelenggaraan Urusan Pemerintahan yang tidak Dilaksanakan oleh Unit Kerja Perangkat Daerah yang ada di Kecamatan	100	150.000.000	0	0							100	30.000.000	0	0	0,00	0,00				
	70121 02 02 5 1 0	Perencanaan Kegiatan Pelayanan kepada Masyarakat di Kecamatan	Jumlah perencanaan kegiatan pelayanan kepada masyarakat di kecamatan	500	150.000.000	0	0							100	30.000.000	0	0	0,00	0,00				
	70121 03	PROGRAM PEMBERDAYAAN MASYARAKAT DESA DAN KELURAHAN	Persentase keterlibatan masyarakat dalam kegiatan pembangunan	30	149.997.500	25	27.999.500							25	29.999.500	25	27.999.500	0,00	0,00				
	70121 03 01	Koordinasi Kegiatan Pemberdayaan Desa	Cakupan Koordinasi Kegiatan Pemberdayaan Desa	100	149.997.500	100	27.999.500							100	29.999.500	100	27.999.500	0,00	0,00				
	70121 03 01 5 1 0	Peningkatan Partisipasi Masyarakat dalam Forum Musyawarah Perencanaan Pembangunan di Desa	1. Jumlah peningkatan partisipasi masyarakat dalam Forum Musyawarah Perencanaan Pembangunan di Desa	500,00	50.000.000	100,00	10.000.000							100,00	10.000.000	100,00	10.000.000	0,00	0,00				
	70121 03 01 5 1 0	Peningkatan Efektifitas Kegiatan Pemberdayaan Masyarakat di Wilayah Kecamatan	2. Jumlah peningkatan efektifitas kegiatan pemberdayaan masyarakat di wilayah kecamatan	60	99.997.500	12	17.999.500							12	19.999.500	12	17.999.500	0,00	0,00				
	70121 06	PROGRAM PEMBINAAN DAN PENGAWASAN PEMERINTAHAN DESA	Persentase laporan keuangan desa selesai tepat waktu	90	54.999.500	90	7.999.900							90	10.999.900	90	7.999.900	0,00	0,00				
	70121 06 01	Fasilitasi, Rekomendasi dan Koordinasi Pembinaan dan Pengawasan Pemerintahan Desa	Cakupan Fasilitasi, Rekomendasi dan Koordinasi Pembinaan dan Pengawasan Pemerintahan Desa	100	54.999.500	100	7.999.900							100	10.999.900	100	7.999.900	0,00	0,00				
	70121 06 01 5 1 0	Fasilitasi Pengelolaan Keuangan Desa dan Pendayagunaan Aset Desa	Jumlah fasilitasi pengelolaan keuangan desa dan pendayagunaan aset desa	5	54.999.500	1	7.999.900							1	10.999.900	1	7.999.900	0,00	0,00				
	7.01.01	PROGRAM PENUNJANG URUSAN PEMERINTAHAN DAERAH KABUPATEN/KOTA	Persentase pemenuhan kebutuhan penunjang Perangkat Daerah	95	13.374.998.530	94	2.159.385.811							94	2.674.999.706	94	2.159.385.811	131,33	125,48				
	7.01.01.2.02	Administrasi Keuangan Perangkat Daerah	Cakupan administrasi keuangan perangkat daerah	100	10.214.754.660	100	1.533.323.726							100	2.042.950.932	100	1.533.323.726	100,00	131,11				
	7.01.01.2.02.01	Penyediaan Gaji dan Tunjangan ASN	Jumlah dokumen penyediaan gaji dan tunjangan ASN	120	10.214.754.660	24	1.533.323.726							24	2.042.950.932	24	1.533.323.726	100,00	131,11				
	7.01.01.2.06	Administrasi Umum Perangkat Daerah	Cakupan administrasi umum perangkat daerah	100	852.136.000	100	165.449.800							100	170.427.200	100	165.449.800	50,00	30,76				
	7.01.01.2.06.01	Penyediaan Komponen Instalasi Listrik/Penerangan Bangunan Kantor	Jumlah komponen instalasi listrik/ penerangan bangunan kantor yang disediakan	30	14.716.500	6	11.251.300							6	2.943.300	6	11.251.300	0,00	0,00				
	7.01.01.2.06.02	Penyediaan Peralatan dan Perlengkapan Kantor	Jumlah penyediaan peralatan dan perlengkapan kantor yang disediakan	30	386.143.500	6	77.065.700							6	77.228.700	6	77.065.700	25,00	10,86				
	7.01.01.2.06.03	Penyediaan Peralatan Rumah Tangga	Jumlah peralatan rumah tangga yang disediakan yang disediakan	30	91.932.500	6	17.871.400							6	18.386.500	6	17.871.400	0,00	0,00				
	7.01.01.2.06.04	Penyediaan Bahan Logistik Kantor	Jumlah bahan logistik kantor yang disediakan	10	28.305.000	2	5.000.000							2	5.661.000	2	5.000.000	0,00	0,00				
	7.01.01.2.06.05	Penyediaan Barang Cetak dan Penggandaan	Jumlah barang cetakan dan penggandaan yang disediakan	5,00	49.998.500	1,00	9.945.400							1,00	9.999.700	1,00	9.945.400	0,00	0,00				



NO	Kode	Urusan/Bidang Urusan Pemerintahan Daerah dan Program/Kegiatan/Sub Kegiatan	Indikator Kinerja Program (Outcome)/Kegiatan (Output Kegiatan)/Sub Kegiatan (Output Sub Kegiatan)	Target RPJMD Kabupaten/Kota pada Tahun 2026 (akhir periode RPJMD)		Realisasi Target Kinerja Hasil Program dan Keluaran Kegiatan s/d tahun 2022		Target dan Realisasi Kinerja Program dan Keluaran Kegiatan Tahun 2021						Target Program/Kegiatan RKPD tahun berjalan (tahun 2022)				Perkiraan Realisasi Capaian Target RPJMD sampai dengan tahun berjalan				Perangkat Daerah Penanggung Jawab	Ket
				5		6		7		8		9		10		11		12		13			
				K	Rp	K	Rp	K	Rp	K	Rp	K	Rp	K	Rp	K	Rp	K	Rp	K	Rp		
1	2	3	4	5		6		7		8		9		10		11		12		13		14	
	7.01.01.2.06.09	Penyelenggaraan Rapat Koordinasi dan Konsultasi SKPD	Jumlah rapat-rapat koordinasi dan konsultasi ke luar daerah	5	281.040.000	1	44.316.000							1	56.208.000	1	44.316.000	0,00	0,00				
	<b>7.01.01.2.07</b>	<b>Pengadaan Barang Milik Daerah Penunjang Urusan Pemerintah Daerah</b>	<b>Cakupan barang milik daerah penunjang urusan pemerintah daerah</b>	<b>100,00</b>	<b>256.800.000</b>	<b>100,00</b>	<b>51.360.000</b>							<b>100,00</b>	<b>51.360.000</b>	<b>100,00</b>	<b>51.360.000</b>	<b>100,00</b>	<b>366,91</b>				
	7.01.01.2.07.05	Pengadaan Mebel	Jumlah mebel yang disediakan	100,00	55.000.000	20,00	11.000.000							20,00	11.000.000	20,00	11.000.000	0,00	0,00				
	7.01.01.2.07.10	Pengadaan Sarana dan Prasarana Gedung Kantor atau Bangunan Lainnya	Jumlah pemeliharaan gedung yang disediakan	10	201.800.000	2	40.360.000							2	40.360.000	2	40.360.000	0,00	0,00				
	<b>7.01.01.2.08</b>	<b>Penyediaan Jasa Penunjang Urusan Pemerintahan Daerah</b>	<b>Cakupan jasa penunjang urusan pemerintahan daerah</b>	<b>100</b>	<b>853.995.260</b>	<b>100</b>	<b>170.769.650</b>							<b>100</b>	<b>170.799.052</b>	<b>100</b>	<b>170.769.650</b>	<b>500,00</b>	<b>193,68</b>				
	7.01.01.2.08.01	Penyediaan Jasa Surat Menyurat	Jumlah peranko, materi dan benda pos lainnya yang disediakan	5,00	25.025.000	1,00	5.005.000							1,00	5.005.000	1,00	5.005.000	0,00	0,00				
	7.01.01.2.08.02	Penyediaan Jasa Komunikasi, Sumber Daya Air dan Listrik	Jumlah jasa komunikasi Sumber Daya Air dan Listrik lainnya yang disediakan	60,00	128.999.510	12,00	25.776.650							12,00	25.799.902	12,00	25.776.650	100,00	100,00				
	7.01.01.2.08.03	Penyediaan Jasa Peralatan dan Perlengkapan Kantor	Jumlah Penyediaan Jasa Peralatan dan Perlengkapan Kantor yang disediakan	20	42.970.750	4	8.588.000							4	8.594.150	4	8.588.000	0,00	0,00				
	7.01.01.2.08.04	Penyediaan Jasa Pelayanan Umum Kantor	Jumlah jasa pelayanan umum kantor yang disediakan	480,00	657.000.000	72,33	131.400.000							96,00	131.400.000	72,33	131.400.000	100,00	150,00				
	7.01.01.2.09	Pemeliharaan Barang Milik Daerah Penunjang Urusan Pemerintahan Daerah	Cakupan barang milik daerah penunjang urusan pemerintahan daerah	100	1.197.312.610	100	238.482.635							100	239.462.522	100	238.482.635	0,00	0,00				
	7.01.01.2.09.09	Pemeliharaan/Rehabilitasi Gedung Kantor dan Bangunan Lainnya	Jumlah Pemeliharaan/Rehabilitasi Gedung Kantor dan Bangunan yang disediakan	10	1.172.342.610	1	233.522.635							2	234.468.522	1	233.522.635	0,00	0,00				
	7.01.01.2.09.10	Pemeliharaan/Rehabilitasi Sarana dan Prasarana Gedung Kantor atau Bangunan Lainnya	Jumlah Pemeliharaan/Rehabilitasi Sarana dan Prasarana Gedung Kantor atau Bangunan Lainnya yang disediakan	5	24.970.000	0	4.960.000							1	4.994.000	0	4.960.000	0,00	0,00				
	<b>7.01.02</b>	<b>PROGRAM PENYELENGGARAAN PEMERINTAHAN DAN PELAYANAN PUBLIK</b>	<b>Persentase sarana prasarana kecamatan dan kelurahan dalam kondisi baik</b>	<b>85</b>	<b>1.294.094.000</b>	<b>80</b>	<b>243.265.200</b>							<b>80</b>	<b>258.818.800</b>	<b>80</b>	<b>243.265.200</b>	<b>0,00</b>	<b>96,57</b>				
	<b>7.01.02.2.01</b>	<b>Koordinasi Penyelenggaraan Kegiatan Pemerintahan di Tingkat Kecamatan</b>	<b>Cakupan koordinasi penyelenggaraan kegiatan pemerintahan di tingkat kecamatan</b>	<b>100</b>	<b>1.194.094.500</b>	<b>100</b>	<b>223.300.200</b>							<b>100</b>	<b>238.818.900</b>	<b>100</b>	<b>223.300.200</b>	<b>100,00</b>	<b>134,87</b>				
	7.01.02.2.01.02	Peningkatan Efektifitas Kegiatan Pemerintahan di Tingkat Kecamatan	Jumlah Peningkatan Efektifitas Kegiatan Pemerintahan di Tingkat Kecamatan yang disediakan	25	1.194.094.500	3	223.300.200							5	238.818.900	3	223.300.200	100,00	134,87				
	<b>7.01.02.2.02</b>	<b>Penyelenggaraan Urusan Pemerintahan yang tidak Dilaksanakan oleh Unit Kerja Perangkat Daerah yang ada di Kecamatan</b>	<b>Cakupan penyelenggaraan urusan pemerintahan yang tidak dilaksanakan oleh unit kerja perangkat daerah yang ada di kecamatan</b>	<b>100</b>	<b>99.999.500</b>	<b>100</b>	<b>19.965.000</b>							<b>100</b>	<b>19.999.900</b>	<b>100</b>	<b>19.965.000</b>	<b>0,00</b>	<b>0,00</b>				
	7.01.02.2.02.01	Perencanaan Kegiatan Pelayanan kepada Masyarakat di Kecamatan	Jumlah Perencanaan Kegiatan Pelayanan kepada Masyarakat di Kecamatan yang disediakan	5	99.999.500	1	19.965.000							1	19.999.900	1	19.965.000	0,00	0,00				
	<b>7.01.03</b>	<b>PROGRAM PEMBERDAYAAN MASYARAKAT DESA DAN KELURAHAN</b>	<b>Persentase keterlibatan masyarakat dalam kegiatan pembangunan</b>	<b>30</b>	<b>103.368.000</b>	<b>25</b>	<b>20.473.600</b>							<b>25</b>	<b>20.673.600</b>	<b>25</b>	<b>20.473.600</b>	<b>0,00</b>	<b>0,00</b>				
	<b>7.01.03.2.01</b>	<b>Koordinasi Kegiatan Pemberdayaan Desa</b>	<b>Cakupan koordinasi kegiatan pemberdayaan desa</b>	<b>100</b>	<b>103.368.000</b>	<b>100</b>	<b>20.473.600</b>							<b>100</b>	<b>20.673.600</b>	<b>100</b>	<b>20.473.600</b>	<b>0,00</b>	<b>0,00</b>				
	7.01.03.2.01.03	Peningkatan Efektifitas Kegiatan Pemberdayaan Masyarakat di Wilayah Kecamatan	Jumlah Peningkatan Efektifitas Kegiatan Pemberdayaan Masyarakat di Wilayah Kecamatan yang disediakan	30	103.368.000	5	20.473.600							6	20.673.600	5	20.473.600	0,00	0,00				
	<b>7.01.04</b>	<b>PROGRAM KOORDINASI KETENTRAMAN DAN KETERTIBAN UMUM</b>	<b>Jumlah pelanggaran Perda dan Perpub di Kecamatan</b>	<b>2</b>	<b>35.102.000</b>	<b>2</b>	<b>6.000.000</b>							<b>2</b>	<b>7.020.400</b>	<b>2</b>	<b>6.000.000</b>	<b>0,00</b>	<b>0,00</b>				
	<b>7.01.04.2.02</b>	<b>Koordinasi Penerapan dan Penegakan Peraturan Daerah dan Peraturan Kepala Daerah</b>	<b>Cakupan koordinasi penerapan dan penegakan peraturan daerah dan peraturan kepala daerah</b>	<b>100</b>	<b>35.102.000</b>	<b>100</b>	<b>6.000.000</b>							<b>100</b>	<b>7.020.400</b>	<b>100</b>	<b>6.000.000</b>	<b>0,00</b>	<b>0,00</b>				
	7.01.04.2.02.01	Koordinasi/Sinergi Dengan Perangkat Daerah yang Tugas dan Fungsinya di Bidang Penegakan Peraturan Perundang-Undangan dan/atau Kepolisian Negara Republik Indonesia	Jumlah Koordinasi/Sinergi dengan Perangkat Daerah yang Tugas dan Fungsinya di Bidang Penegakan Peraturan Perundang-Undangan dan/atau Kepolisian Negara Republik Indonesia	5	35.102.000	1	6.000.000							1	7.020.400	1	6.000.000	0,00	0,00				
	<b>7.01.06</b>	<b>PROGRAM PEMBINAAN DAN PENGAWASAN PEMERINTAHAN DESA</b>	<b>Persentase laporan keuangan desa yang selesai tepat waktu</b>	<b>90</b>	<b>95.750.000</b>	<b>90</b>	<b>17.940.000</b>							<b>90</b>	<b>19.150.000</b>	<b>90</b>	<b>17.940.000</b>	<b>0,00</b>	<b>97,14</b>				

NO	Kode	Urusan/Bidang Urusan Pemerintahan Daerah dan Program/Kegiatan/Sub Kegiatan	Indikator Kinerja Program (Outcome)/Kegiatan (Output Kegiatan)/Sub Kegiatan (Output Sub Kegiatan)	Target RPJMD Kabupaten/Kota pada Tahun 2026 (akhir periode RPJMD)		Realisasi Target Kinerja Hasil Program dan Keluaran Kegiatan s/d tahun 2022		Target dan Realisasi Kinerja Program dan Keluaran Kegiatan Tahun 2021						Perkiraan Realisasi Capaian Target RPJMD sampai dengan tahun berjalan				Perangkat Daerah Penanggung Jawab	Ket		
				K	Rp	K	Rp	Target RKPD Tahun 2021		Realisasi RKPD Tahun 2021		Tingkat Realisasi (%)		Target Program/Kegiatan RKPD tahun berjalan (tahun 2022)		Realisasi Capaian Program dan Kegiatan s/d tahun 2022				Tingkat Capaian Realisasi Target s/d tahun 2022	
								K	Rp	K	Rp	K	Rp	K	Rp	K	Rp			K	Rp
1	2	3	4	5	6	7	8	9	10	11	12	13	14								
	7.01.06.2.01	Fasilitas, Rekomendasi dan Koordinasi Pembinaan dan Pengawasan Pemerintahan Desa	Cakupan fasilitas, rekomendasi dan koordinasi pembinaan dan pengawasan pemerintahan desa	100	95.750.000	100	17.940.000							100	19.150.000	100	17.940.000	0,00	97,14		
	7.01.06.2.01.03	Fasilitas Pengelolaan Keuangan Desa dan Pendayagunaan Aset Desa	Jumlah Fasilitas Pengelolaan Keuangan Desa dan Pendayagunaan Aset Desa yang disediakan	5	95.750.000	1	17.940.000							1	19.150.000	1	17.940.000	0,00	97,14		
		<b>KECAMATAN GLENMORE</b>																			
	<b>7.01.01</b>	<b>PROGRAM PENUNJANG URUSAN PEMERINTAHAN DAERAH KABUPATEN/KOTA</b>	<b>Persentase pemenuhan kebutuhan penunjang Perangkat Daerah</b>	<b>95</b>	<b>9.081.706.335</b>	<b>88</b>	<b>1.569.657.514</b>							<b>94</b>	<b>1.816.341.267</b>	<b>88</b>	<b>1.569.657.514</b>	<b>117,07</b>	<b>93,88</b>		
	7.01.01.2.01	Perencanaan, Penganggaran, dan Evaluasi Kinerja Perangkat Daerah	Cakupan perencanaan, penganggaran, dan evaluasi kinerja perangkat daerah	100	99.999.000	100	39.999.600							100	19.999.800	100	39.999.600	100,00	100,00		
	7.01.01.2.01.01	Penyusunan Dokumen Perencanaan Perangkat Daerah	Jumlah dokumen penyediaan gaji dan tunjangan ASN	120	99.999.000	18	39.999.600							24	19.999.800	18	39.999.600	100,00	100,00		
	<b>7.01.01.2.02</b>	<b>Administrasi Keuangan Perangkat Daerah</b>	<b>Cakupan administrasi keuangan perangkat daerah</b>	<b>100,00</b>	<b>6.624.695.730</b>	<b>74,76</b>	<b>974.649.289</b>							<b>100,00</b>	<b>1.324.939.146</b>	<b>74,76</b>	<b>974.649.289</b>	<b>100,00</b>	<b>82,37</b>		
	7.01.01.2.02.01	Penyediaan Gaji dan Tunjangan ASN	Jumlah dana yang dibayarkan	60	6.624.695.730	12	974.649.289							12	1.324.939.146	12	974.649.289	100,00	82,37		
	<b>7.01.01.2.06</b>	<b>Administrasi Umum Perangkat Daerah</b>	<b>Cakupan administrasi umum perangkat daerah</b>	<b>100,00</b>	<b>700.436.000</b>	<b>89,45</b>	<b>162.753.780</b>							<b>100,00</b>	<b>140.087.200</b>	<b>89,45</b>	<b>162.753.780</b>	<b>100,00</b>	<b>62,93</b>		
	7.01.01.2.06.01	Penyediaan Komponen Instalasi Listrik/Penerangan Bangunan Kantor	jumlah dana yang disediakan	60	56.594.000	12	16.935.200							12	11.318.800	12	16.935.200	100,00	0,00		
	7.01.01.2.06.02	Penyediaan Peralatan dan Perlengkapan Kantor	Jumlah peralatan kantor yang disediakan	60	207.482.000	12	41.496.400							12	41.496.400	12	41.496.400	100,00	26,32		
	7.01.01.2.06.03	Penyediaan Peralatan Rumah Tangga	Jumlah barang yang diadakan	60	59.123.500	12	5.904.200							12	11.824.700	12	5.904.200	100,00	0,00		
	7.01.01.2.06.04	Penyediaan Bahan Logistik Kantor	Jumlah logistik kantor yang disediakan	60	67.050.000	12	16.758.000							12	13.410.000	12	16.758.000	100,00	0,00		
	7.01.01.2.06.05	Penyediaan Barang Cetak dan Penggandaan	Jumlah barang yang diadakan	60	74.386.500	12	12.739.980							12	14.877.300	12	12.739.980	100,00	0,00		
	7.01.01.2.06.09	Penyelenggaraan Rapat Koordinasi dan Konsultasi SKPD	jumlah dana yang disediakan	60	235.800.000	12	68.920.000							12	47.160.000	12	68.920.000	100,00	97,92		
	<b>7.01.01.2.07</b>	<b>Pengadaan Barang Milik Daerah Penunjang Urusan Pemerintah Daerah</b>	<b>Cakupan barang milik daerah penunjang urusan pemerintah daerah</b>	<b>100</b>	<b>167.512.000</b>	<b>100</b>	<b>41.843.400</b>							<b>100</b>	<b>33.502.400</b>	<b>100</b>	<b>41.843.400</b>	<b>40,00</b>	<b>0,00</b>		
	7.01.01.2.07.05	Pengadaan Mebel	tersedia mebel	60	30.221.000	12	14.385.200							12	6.044.200	12	14.385.200	100,00	0,00		
	7.01.01.2.07.10	Pengadaan Sarana dan Prasarana Gedung Kantor atau Bangunan Lainnya	tersedianya dana	60	137.291.000	21	27.458.200							12	27.458.200	21	27.458.200	25,00	0,00		
	<b>7.01.01.2.08</b>	<b>Penyediaan Jasa Penunjang Urusan Pemerintahan Daerah</b>	<b>Cakupan jasa penunjang urusan pemerintahan daerah</b>	<b>100</b>	<b>985.288.100</b>	<b>100</b>	<b>145.418.645</b>							<b>100</b>	<b>197.057.620</b>	<b>100</b>	<b>145.418.645</b>	<b>900,00</b>	<b>148,97</b>		
	7.01.01.2.08.01	Penyediaan Jasa Surat Menyurat	jumlah materi yang dibutuhkan	5,00	30.000.000	1,00	6.000.000							1,00	6.000.000	1,00	6.000.000	0,00	100,00		
	7.01.01.2.08.02	Penyediaan Jasa Komunikasi, Sumber Daya Air dan Listrik	Jumlah dana yang dibayarkan	5	88.288.100	1	23.768.645							1	17.657.620	1	23.768.645	0,00	167,14		
	7.01.01.2.08.04	Penyediaan Jasa Pelayanan Umum Kantor	jumlah dana yang disediakan	60	867.000.000	12	115.650.000							12	173.400.000	12	115.650.000	100,00	150,17		
	<b>7.01.01.2.09</b>	<b>Pemeliharaan Barang Milik Daerah Penunjang Urusan Pemerintahan Daerah</b>	<b>Cakupan barang milik daerah penunjang urusan pemerintahan daerah</b>	<b>100</b>	<b>503.775.505</b>	<b>99</b>	<b>204.992.800</b>							<b>100</b>	<b>100.755.101</b>	<b>99</b>	<b>204.992.800</b>	<b>100,00</b>	<b>1001,44</b>		
	7.01.01.2.09.01	Penyediaan Jasa Pemeliharaan Biaya Pemeliharaan dan Pajak Kendaraan Perorangan Dinas atau Kendaraan Dinas Jabatan	Jumlah jasa pemeliharaan yang dilaksanakan	60	75.735.500	12	4.992.800							12	15.147.100	12	4.992.800	100,00	0,00		
	7.01.01.2.09.05	Pemeliharaan Mebel	tersedianya dana pemeliharaan	60	3.135.000	12	0							12	627.000	12	0	100,00	0,00		
	7.01.01.2.09.09	Pemeliharaan/Rehabilitasi Gedung Kantor dan Bangunan Lainnya	jumlah dana yang disediakan	60	250.000.000	12	50.000.000							12	50.000.000	12	50.000.000	100,00	0,00		
	7.01.01.2.09.10	Pemeliharaan/Rehabilitasi Sarana dan Prasarana Gedung Kantor atau Bangunan Lainnya	tersedianya dana	60,00	174.905.005	12,00	150.000.000							12,00	34.981.001	12,00	150.000.000	100,00	0,00		
	<b>7.01.02</b>	<b>PROGRAM PENYELENGGARAAN PEMERINTAHAN DAN PELAYANAN PUBLIK</b>	<b>Persentase sarana prasarana kecamatan dan kelurahan dalam kondisi baik</b>	<b>85</b>	<b>1.877.330.000</b>	<b>80</b>	<b>247.968.000</b>							<b>80</b>	<b>375.466.000</b>	<b>80</b>	<b>247.968.000</b>	<b>0,00</b>	<b>150,45</b>		
	<b>7.01.02.2.01</b>	<b>Koordinasi Penyelenggaraan Kegiatan Pemerintahan di Tingkat Kecamatan</b>	<b>Cakupan koordinasi penyelenggaraan kegiatan pemerintahan di tingkat kecamatan</b>	<b>100,00</b>	<b>1.698.345.000</b>	<b>100,00</b>	<b>213.010.000</b>							<b>100,00</b>	<b>339.669.000</b>	<b>100,00</b>	<b>213.010.000</b>	<b>100,00</b>	<b>464,45</b>		
	7.01.02.2.01.02	Peningkatan Efektifitas Kegiatan Pemerintahan di Tingkat Kecamatan	Jumlah Peningkatan Efektifitas Kegiatan Pemerintahan di Tingkat Kecamatan yang disediakan	25	1.698.345.000	5	213.010.000							5	339.669.000	5	213.010.000	100,00	464,45		

NO	Kode	Urusan/Bidang Urusan Pemerintahan Daerah dan Program/Kegiatan/Sub Kegiatan	Indikator Kinerja Program (Outcome)/Kegiatan (Output Kegiatan)/Sub Kegiatan (Output Sub Kegiatan)	Target RPJMD Kabupaten/Kota pada Tahun 2026 (akhir periode RPJMD)				Realisasi Target Kinerja Hasil Program dan Keluaran Kegiatan s/d tahun 2022				Target dan Realisasi Kinerja Program dan Keluaran Kegiatan Tahun 2021				Target Program/Kegiatan RKPd tahun berjalan (tahun 2022)		Perkiraan Realisasi Capaian Target RPJMD sampai dengan tahun berjalan				Perangkat Daerah Penanggung Jawab	Ket		
				K		Rp		K		Rp		K		Rp		K		Rp		K				Rp	
				7	8	9	10	11	12	13	14	15	16	17	18	19	20	21	22	23	24			25	26
1	2	3	4	5				6				7				10		11				13	14		
	7.01.02.2.02	Penyelenggaraan Urusan Pemerintahan yang tidak Dilaksanakan oleh Unit Kerja Perangkat Daerah yang ada di Kecamatan	Cakupan penyelenggaraan urusan pemerintahan yang tidak dilaksanakan oleh unit kerja perangkat daerah yang ada di kecamatan	100	178.985.000	100	34.958.000							100	35.797.000	100	34.958.000	0,00	0,00						
	7.01.02.2.02.01	Perencanaan Kegiatan Pelayanan kepada Masyarakat di Kecamatan	Jumlah Perencanaan Kegiatan Pelayanan kepada Masyarakat di Kecamatan yang disediakan	5,00	178.985.000	1,00	34.958.000							1,00	35.797.000	1,00	34.958.000	0,00	0,00						
	7.01.03	<b>PROGRAM PEMBERDAYAAN MASYARAKAT DESA DAN KELURAHAN</b>	<b>Persentase keterlibatan masyarakat dalam kegiatan pembangunan</b>	<b>30</b>	<b>54.989.500</b>	<b>25</b>	<b>10.997.900</b>							<b>25</b>	<b>10.997.900</b>	<b>25</b>	<b>10.997.900</b>	<b>0,00</b>	<b>0,00</b>						
	7.01.03.2.01	<b>Koordinasi Kegiatan Pemberdayaan Desa</b>	<b>Cakupan koordinasi kegiatan pemberdayaan desa</b>	<b>100</b>	<b>54.989.500</b>	<b>100</b>	<b>10.997.900</b>							<b>100</b>	<b>10.997.900</b>	<b>100</b>	<b>10.997.900</b>	<b>0,00</b>	<b>0,00</b>						
	7.01.03.2.01.03	Peningkatan Efektifitas Kegiatan Pemberdayaan Masyarakat di Wilayah Kecamatan	Jumlah Peningkatan Efektifitas Kegiatan Pemberdayaan Masyarakat di Wilayah Kecamatan yang disediakan	30	54.989.500	6	10.997.900							6	10.997.900	6	10.997.900	0,00	0,00						
	7.01.04	<b>PROGRAM KOORDINASI KETENTRAMAN DAN KETERTIBAN UMUM</b>	<b>Jumlah pelanggaran Perda dan Perbup di Kecamatan</b>	<b>2,00</b>	<b>53.500.000</b>	<b>2,00</b>	<b>10.340.000</b>							<b>2,00</b>	<b>10.700.000</b>	<b>2,00</b>	<b>10.340.000</b>	<b>0,00</b>	<b>0,00</b>						
	7.01.04.2.02	<b>Koordinasi Penerapan dan Penegakan Peraturan Daerah dan Peraturan Kepala Daerah</b>	<b>Cakupan koordinasi penerapan dan penegakan peraturan daerah dan peraturan kepala daerah</b>	<b>100</b>	<b>53.500.000</b>	<b>100</b>	<b>10.340.000</b>							<b>100</b>	<b>10.700.000</b>	<b>100</b>	<b>10.340.000</b>	<b>0,00</b>	<b>0,00</b>						
	7.01.04.2.02.01	Koordinasi/Sinergi Dengan Perangkat Daerah yang Tugas dan Fungsinya di Bidang Penegakan Peraturan Perundang-Undangan dan/atau Kepolisian Negara Republik Indonesia	Jumlah Koordinasi/Sinergi dengan Perangkat Daerah yang Tugas dan Fungsinya di Bidang Penegakan Peraturan Perundang-Undangan dan/atau Kepolisian Negara Republik Indonesia	5	53.500.000	1	10.340.000							1	10.700.000	1	10.340.000	0,00	0,00						
	7.01.06	<b>PROGRAM PEMBINAAN DAN PENGAWASAN PEMERINTAHAN DESA</b>	<b>Persentase laporan keuangan desa yang selesai tepat waktu</b>	<b>90</b>	<b>78.130.000</b>	<b>90</b>	<b>15.121.000</b>							<b>90</b>	<b>15.626.000</b>	<b>90</b>	<b>15.121.000</b>	<b>0,00</b>	<b>0,00</b>						
	7.01.06.2.01	<b>Fasilitasi, Rekomendasi dan Koordinasi Pembinaan dan Pengawasan Pemerintahan Desa</b>	<b>Cakupan fasilitasi, rekomendasi dan koordinasi pembinaan dan pengawasan pemerintahan desa</b>	<b>100</b>	<b>78.130.000</b>	<b>100</b>	<b>15.121.000</b>							<b>100</b>	<b>15.626.000</b>	<b>100</b>	<b>15.121.000</b>	<b>0,00</b>	<b>0,00</b>						
	7.01.06.2.01.03	Fasilitasi Pengelolaan Keuangan Desa dan Pendayagunaan Aset Desa	Jumlah Fasilitasi Pengelolaan Keuangan Desa dan Pendayagunaan Aset Desa yang disediakan	5	78.130.000	1	15.121.000							1	15.626.000	1	15.121.000	0,00	0,00						
		<b>KECAMATAN KALIBARU</b>																							
	7.01.01	<b>PROGRAM PENUNJANG URUSAN PEMERINTAHAN DAERAH KABUPATEN/KOTA</b>	<b>Persentase pemenuhan kebutuhan penunjang Perangkat Daerah</b>	<b>95,00</b>	<b>11.014.536.400</b>	<b>89,27</b>	<b>2.335.755.550</b>							<b>93,50</b>	<b>2.202.907.280</b>	<b>89,27</b>	<b>2.335.755.550</b>	<b>139,35</b>	<b>145,43</b>						
	7.01.01.2.02	<b>Administrasi Keuangan Perangkat Daerah</b>	<b>Cakupan administrasi keuangan perangkat daerah</b>	<b>100</b>	<b>8.853.827.615</b>	<b>81</b>	<b>1.725.340.206</b>							<b>100</b>	<b>1.770.765.523</b>	<b>81</b>	<b>1.725.340.206</b>	<b>100,00</b>	<b>149,45</b>						
	7.01.01.2.02.01	Penyediaan Gaji dan Tunjangan ASN	Jumlah dana yang dibayarkan	60,00	8.853.827.615	12,00	1.725.340.206							12,00	1.770.765.523	12,00	1.725.340.206	100,00	149,45						
	7.01.01.2.06	<b>Administrasi Umum Perangkat Daerah</b>	<b>Cakupan administrasi umum perangkat daerah</b>	<b>100,00</b>	<b>870.550.500</b>	<b>99,19</b>	<b>165.075.680</b>							<b>100,00</b>	<b>174.110.100</b>	<b>99,19</b>	<b>165.075.680</b>	<b>1100,00</b>	<b>192,35</b>						
	7.01.01.2.06.01	Penyediaan Komponen Instalasi Listrik/Penerangan Bangunan Kantor	Jumlah komponen instalasi listrik yang dipakai	100	74.932.000	20	13.950.000							20	14.986.400	20	13.950.000	0,00	0,00						
	7.01.01.2.06.02	Penyediaan Peralatan dan Perlengkapan Kantor	Jumlah peralatan kantor yang disediakan	60	170.979.500	12	41.796.400							12	34.195.900	12	41.796.400	100,00	284,79						
	7.01.01.2.06.04	Penyediaan Bahan Logistik Kantor	Jumlah logistik kantor yang disediakan	5,00	149.935.000	1,00	26.438.280							1,00	29.987.000	1,00	26.438.280	0,00	179,33						
	7.01.01.2.06.05	Penyediaan Barang Cetak dan Penggandaan	Jumlah barang cetakan yang disediakan	5,00	74.999.000	1,00	14.981.000							1,00	14.999.800	1,00	14.981.000	0,00	162,50						
	7.01.01.2.06.09	Penyelenggaraan Rapat Koordinasi dan Konsultasi SKPD	Jumlah rapat koordinasi dan konsultasi yang disediakan	5	399.705.000	1	67.910.000							1	79.941.000	1	67.910.000	0,00	110,93						
	7.01.01.2.07	<b>Pengadaan Barang Milik Daerah Penunjang Urusan Pemerintah Daerah</b>	<b>Cakupan barang milik daerah penunjang urusan pemerintah daerah</b>	<b>100,00</b>	<b>149.818.500</b>	<b>100,00</b>	<b>21.180.000</b>							<b>100,00</b>	<b>29.963.700</b>	<b>100,00</b>	<b>21.180.000</b>	<b>0,00</b>	<b>0,00</b>						
	7.01.01.2.07.06	Pengadaan Peralatan dan Mesin Lainnya	Jumlah barang yang diadakan	20	149.818.500	4	21.180.000							4	29.963.700	4	21.180.000	0,00	0,00						
	7.01.01.2.08	<b>Penyediaan Jasa Penunjang Urusan Pemerintahan Daerah</b>	<b>Cakupan jasa penunjang urusan pemerintahan daerah</b>	<b>100</b>	<b>826.546.090</b>	<b>99</b>	<b>166.084.464</b>							<b>100</b>	<b>165.309.218</b>	<b>99</b>	<b>166.084.464</b>	<b>33,33</b>	<b>65,44</b>						
	7.01.01.2.08.01	Penyediaan Jasa Surat Menyurat	jumlah materai yang dibutuhkan	1000	7.500.000	200	1.500.000							200	1.500.000	200	1.500.000	0,00	0,00						
	7.01.01.2.08.02	Penyediaan Jasa Komunikasi, Sumber Daya Air dan Listrik	jumlah jasa komunikasi, sda dan listrik	60	102.546.090	12	18.184.464							12	20.509.218	12	18.184.464	100,00	75,82						
	7.01.01.2.08.04	Penyediaan Jasa Pelayanan Umum Kantor	Jumlah dana yang dibayarkan	60	716.500.000	12	146.400.000							12	143.300.000	12	146.400.000	100,00	66,67						
	7.01.01.2.09	<b>Pemeliharaan Barang Milik Daerah Penunjang Urusan Pemerintahan Daerah</b>	<b>Cakupan barang milik daerah penunjang urusan pemerintahan daerah</b>	<b>100</b>	<b>313.793.695</b>	<b>98</b>	<b>258.075.200</b>							<b>100</b>	<b>62.758.739</b>	<b>98</b>	<b>258.075.200</b>	<b>0,00</b>	<b>0,00</b>						



NO	Kode	Urusan/Bidang Urusan Pemerintahan Daerah dan Program/Kegiatan/Sub Kegiatan	Indikator Kinerja Program (Outcome)/Kegiatan (Output Kegiatan)/Sub Kegiatan (Output Sub Kegiatan)	Target RPJMD Kabupaten/Kota pada Tahun 2026 (akhir periode RPJMD)		Realisasi Target Kinerja Hasil Program dan Keluaran Kegiatan s/d tahun 2022		Target dan Realisasi Kinerja Program dan Keluaran Kegiatan Tahun 2021			Target Program/Kegiatan RKPD tahun berjalan (tahun 2022)		Perkiraan Realisasi Capaian Target RPJMD sampai dengan tahun berjalan				Perangkat Daerah Penanggung Jawab	Ket	
				K	Rp	K	Rp	K	Rp	K	Rp	K	Rp	Realisasi Capaian Program dan Kegiatan s/d tahun 2022		Tingkat Capaian Realisasi Target s/d tahun 2022			
														K	Rp	K			Rp
1	2	3	4	5	6	7	8	9	10	11	12	13	14						
	7.01.01.2.06.09	Penyelenggaraan Rapat Koordinasi dan Konsultasi SKPD	Jumlah rapat koordinasi dan konsultasi keluar daerah	3445	378.300.000	539	63.565.000					689	75.660.000	539	63.565.000	168,54	199,11		
	7.01.01.2.07	Pengadaan Barang Milik Daerah Penunjang Urusan Pemerintah Daerah	Cakupan barang milik daerah penunjang urusan pemerintah daerah	100	222.853.500	0	0					100	44.570.700	0	0	0,00	0,00		
	7.01.01.2.07.05	Pengadaan Mebel	jumlah mebel yang di sediakan	50	222.853.500	0	0					10	44.570.700	0	0	0,00	0,00		
	7.01.01.2.08	Penyediaan Jasa Penunjang Urusan Pemerintahan Daerah	Cakupan jasa penunjang urusan pemerintahan daerah	100,00	772.515.960	100,00	134.302.598					100,00	154.503.192	100,00	134.302.598	45,51	39,57		
	7.01.01.2.08.01	Penyediaan Jasa Surat Menvurat	jumlah matriai yang di sediakan	4980	45.000.000	648	9.000.000					996	9.000.000	648	9.000.000	0,00	0,00		
	7.01.01.2.08.02	Penyediaan Jasa Komunikasi, Sumber Daya Air dan Listrik	jumlah matriai yang di sediakan	4980	121.515.960	850	24.302.598					996	24.303.192	850	24.302.598	100,00	100,00		
	7.01.01.2.08.04	Penyediaan Jasa Pelayanan Umum Kantor	Jumlah distop.komputer.laptop.printer yang di sediakan	30	606.000.000	6	101.000.000					6	121.200.000	6	101.000.000	100,00	33,33		
	7.01.02	PROGRAM PENYELENGGARAAN PEMERINTAHAN DAN PELAYANAN PUBLIK	Persentase sarana prasarana kecamatan dan kelurahan dalam kondisi baik	85	1.898.701.000	80	319.426.400					80	379.740.200	80	319.426.400	0,00	52,36		
	7.01.02.2.01	Koordinasi Penyelenggaraan Kegiatan Pemerintahan di Tingkat Kecamatan	Cakupan koordinasi penyelenggaraan kegiatan pemerintahan di tingkat kecamatan	100	1.898.701.000	100	319.426.400					100	379.740.200	100	319.426.400	0,00	52,36		
	7.01.02.2.01.02	Peningkatan Efektifitas Kegiatan Pemerintahan di Tingkat Kecamatan	Jumlah keluarga miskin yang terlayani	5	1.898.701.000	1	319.426.400					1	379.740.200	1	319.426.400	0,00	52,36		
	7.01.04	PROGRAM KOORDINASI KETENTRAMAN DAN KETERTIBAN UMUM	Jumlah pelanggaran Perda dan Perbup di Kecamatan	2	12.286.000	2	2.307.500					2	2.457.200	2	2.307.500	0,00	0,00		
	7.01.04.2.02	Koordinasi Penerapan dan Penegakan Peraturan Daerah dan Peraturan Kepala Daerah	Cakupan koordinasi penerapan dan penegakan peraturan daerah dan peraturan kepala daerah	100	12.286.000	100	2.307.500					100	2.457.200	100	2.307.500	0,00	0,00		
	7.01.04.2.02.01	Koordinasi/Sinergi Dengan Perangkat Daerah yang Tugas dan Fungsinya di Bidang Penegakan Peraturan Perundang-Undangan dan/atau Kepolisian Negara Republik Indonesia	Jumlah penegakan perda dan perbup yang dilaksanakan	60	12.286.000	12	2.307.500					12	2.457.200	12	2.307.500	0,00	0,00		
	7.01.06	PROGRAM PEMBINAAN DAN PENGAWASAN PEMERINTAHAN DESA	Persentase laporan keuangan desa yang selesai tepat waktu	90	63.704.500	90	8.287.500					90	12.740.900	90	8.287.500	0,00	0,00		
	7.01.06.2.01	Fasilitasi, Rekomendasi dan Koordinasi Pembinaan dan Pengawasan Pemerintahan Desa	Cakupan fasilitasi, rekomendasi dan koordinasi pembinaan dan pengawasan pemerintahan desa	100	63.704.500	100	8.287.500					100	12.740.900	100	8.287.500	0,00	0,00		
	7.01.06.2.01.03	Fasilitasi Pengelolaan Keuangan Desa dan Pendayagunaan Aset Desa	Jumlahfasilitasi pengelolaan keuangan desa dilaksanakan	60	63.704.500	12	8.287.500					12	12.740.900	12	8.287.500	0,00	0,00		
29	8.01	URUSAN BIDANG PEMERINTAHAN BADAN KESATUAN BANGSA DAN POLITIK																	
	8.01.01	PROGRAM PENUNJANG URUSAN PEMERINTAHAN DAERAH KABUPATEN/KOTA	Persentase pemenuhan kebutuhan penunjang perangkat daerah	95	17.260.666.373	89	3.282.507.390					93,5	4.448.073.894	89	3.282.507.390	100,00	134,22		
	8.01.01.201	Perencanaan, penganggaran dan evaluasi kinerja perangkat daerah	Jumlah dokumen perencanaan, penganggaran dan evaluasi kinerja perangkat daerah	100	250.000.000	15	22.858.000					20	11.429.300	15	22.858.000	0,00	0,00		
	8.01.01.201.01	Penyusunan dokumen perencanaan perangkat daerah	Jumlah dokumen perencanaan, penganggaran dan evaluasi kinerja perangkat daerah	100,00	250.000.000	15,00	22.858.000					20,00	11.429.300	15,00	22.858.000	0,00	0,00		
	8.01.01.202	Administrasi keuangan perangkat daerah	Jumlah dokumen administrasi keuangan perangkat daerah	60	11.977.759.110	12	2.646.595.304					12	3.493.947.164	12	2.646.595.304	100,00	156,05		
	8.01.01.202.01	Penyediaan Gaji dan Tunjangan ASN	Jumlah ASN per bulan	1260	11.977.759.110	252	2.646.595.304					252	3.493.947.164	252	2.646.595.304	100,00	156,05		
	8.01.01.206	Administrasi umum perangkat daerah	jumlah dokumen	60	3.560.138.763	12	362.023.874					12	673.564.443	12	362.023.874	100,00	61,41		
	8.01.01.206.01	Penyediaan bahan logistik kantor	Jenis bahan logistik yang disediakan	12	685.138.763	12	46.567.500					12	65.215.500	12	46.567.500	100,00	56,79		
	8.01.01.206.02	Penyediaan peralatan dan perlengkapan kantor	Jenis peralatan dan perlengkapan kantor yang disediakan	20	1.000.000.000	20	50.720.500					20	50.721.300	20	50.720.500	0,00	69,39		
	8.01.01.206.03	Penyediaan peralatan rumah tangga	Jenis peralatan rumah tangga yang disediakan	22	350.000.000	22	26.951.600					22	26.958.000	22	26.951.600	0,00	84,45		
	8.01.01.206.04	Penyediaan barang cetakan dan penggandaan	Jenis barang cetakan dan penggandaan	6	150.000.000	6	16.991.300					6	16.999.000	6	16.991.300	33,33	52,57		
	8.01.01.206.05	Penyediaan bahan bacaan dan peraturan perundang-undangan	Bahan bacaan yang disediakan	1	25.000.000	1	3.209.600					1	3.298.800	1	3.209.600	0,00	103,85		
	8.01.01.206.06	Fasilitasi kunjungan tamu	Jumlah bulan kunjungan	60	500.000.000	12	48.346.850					12	59.393.143	12	48.346.850	100,00	41,06		

NO	Kode	Urusan/Bidang Urusan Pemerintahan Daerah dan Program/Kegiatan/Sub Kegiatan	Indikator Kinerja Program (Outcome)/Kegiatan (Output Kegiatan)/Sub Kegiatan (Output Sub Kegiatan)	Target RPJMD Kabupaten/Kota pada Tahun 2026 (akhir periode RPJMD)		Realisasi Target Kinerja Hasil Program dan Keluaran Kegiatan s/d tahun 2022		Target dan Realisasi Kinerja Program dan Keluaran Kegiatan Tahun 2021						Perkiraan Realisasi Capaian Target RPJMD sampai dengan tahun berjalan				Perangkat Daerah Penanggung Jawab	Ket
				K	Rp	K	Rp	Target RKPDP Tahun 2021		Realisasi RKPDP Tahun 2021	Tingkat Realisasi (%)	Target Program/Kegiatan RKPDP tahun berjalan (tahun 2022)		Realisasi Capaian Program dan Kegiatan s/d tahun 2022		Tingkat Capaian Realisasi Target s/d tahun 2022			
								K	Rp			K	Rp	K	Rp	K	Rp		
1	2	3	4	5	6	7	8	9	10	11	12	13	14						
	8.01.01.206.08	Penyediaan komponen instalasi listrik/penerangan bangunan kantor	Jenis komponen listrik yang disediakan	4	100.000.000	4	5.992.000					4	5.992.700	4	5.992.000	0,00	0,00		
	8.01.01.206.09	Penyelenggaraan rapat koordinasi dan konsultasi SKPD	Waktu rapat koordinasi dan konsultasi	60,00	750.000.000	12,00	163.244.524					12,00	444.986.000	12,00	163.244.524	100,00	67,29		
	<b>8.01.01.208</b>	<b>Penyediaan jasa penunjang urusan pemerintah daerah</b>	<b>Jumlah dokumen</b>	<b>60</b>	<b>1.300.000.000</b>	<b>12</b>	<b>225.800.212</b>					<b>12</b>	<b>234.579.287</b>	<b>12</b>	<b>225.800.212</b>	<b>100,00</b>	<b>123,18</b>		
	8.01.01.208.02	Penyediaan jasa komunikasi, sumber daya air dan listrik	Jumlah tagihan jasa komunikasi, sumber daya air dan listrik	60,00	200.000.000	12,00	42.922.212					12,00	48.899.287	12,00	42.922.212	100,00	79,11		
	8.01.01.208.03	Penyediaan jasa pelayanan umum kantor	Jumlah jasa pelayanan umum kantor	540	975.000.000	90	170.700.000					108	170.700.000	90	170.700.000	133,33	150,00		
	8.01.01.208.04	Penyediaan jasa peralatan dan perlengkapan kantor	Jumlah penyediaan peralatan dan perlengkapan kantor	95	125.000.000	12	12.178.000					19	14.980.000	12	12.178.000	60,00	75,84		
	<b>8.01.01.209</b>	<b>Pemeliharaan barang milik daerah penunjang urusan pemerintah daerah</b>	<b>jumlah dokumen</b>	<b>10,00</b>	<b>172.768.500</b>	<b>2,00</b>	<b>25.230.000</b>					<b>2,00</b>	<b>34.553.700</b>	<b>2,00</b>	<b>25.230.000</b>	<b>100,00</b>	<b>58,65</b>		
	8.01.01.209.01	Penyediaan jasa pemeliharaan, biaya pemeliharaan dan pajak kendaraan perorangan dinas atau kendaraan dinas jabatan	Jumlah kendaraan yang dipelihara dan pajak kendaraan	2	172.768.500	2	25.230.000					2	34.553.700	2	25.230.000	0,00	58,65		
	<b>8.01.02</b>	<b>PROGRAM PENGUATAN IDEOLOGI PANCASILA DAN KARAKTER KEBANGSAAN</b>	<b>Potensi angka konflik suku,agama,ras dan antar golongan di masyarakat</b>	<b>2</b>	<b>4.391.264.080</b>	<b>2</b>	<b>337.985.543</b>					<b>2</b>	<b>450.000.000</b>	<b>2</b>	<b>337.985.543</b>	<b>0,00</b>	<b>0,43</b>		
	<b>8.01.02.201</b>	<b>Perumusan kebijakan teknis dan pematapan pelaksanaan bidang Ideologi Pancasila dan Karakter Kebangsaan</b>	<b>Persentase pelajar, mahasiswa dan tokoh agama/masyarakat yang mengikuti sosialisasi penguatan keberagaman dan kebhinekaan</b>	<b>50</b>	<b>4.391.264.080</b>	<b>42</b>	<b>337.985.543</b>					<b>50</b>	<b>450.000.000</b>	<b>42</b>	<b>337.985.543</b>	<b>0,00</b>	<b>0,43</b>		
	8.01.02.201.01	Pelaksanaan Kebijakan di Bidang Ideologi Wawasan Kebangsaan, Bela Negara, Karakter Bangsa,Pembaurn Kebangsaan, Bineka Tunggal Ika dan Sejarah Kebangsaan	Jumlah pelajar,mahasiswa, tokoh agama/masyarakat yang mengikuti sosialisasi penguatan keberagaman dan kebhinekaan	16750	4.391.264.080	350	337.985.543					3300	450.000.000	350	337.985.543	0,00	0,43		
	<b>8.01.03</b>	<b>PROGRAM PENINGKATAN PERAN PARTAI POLITIK DAN LEMBAGA PENDIDIKAN MELALUI PENDIDIKAN POLTIK DAN PENGEMBANGAN ETIKA SERTA BUDAYA POLITIK</b>	<b>Persentase masyarakat yang menggunakan hak politiknya</b>	<b>65</b>	<b>8.593.891.025</b>	<b>62</b>	<b>82.243.300</b>					<b>65</b>	<b>82.243.300</b>	<b>62</b>	<b>82.243.300</b>	<b>0,00</b>	<b>0,00</b>		
	<b>8.01.03.201</b>	<b>Perumusan kebijakan teknis dan pematapan pelaksanaan bidang pendidikan politik, etika budaya politik, peningkatan demokrasi, fungsi kelembagaan pemerintahan, perwakilan dan partai politik,pemilihan umum/pemilihan umum kepala daerah serta pemantauan situasi politik</b>	<b>Persentase masyarakat yang memiliki hak pilih aktif yang mengikuti sosialisasi pendidikan politik</b>	<b>145,00</b>	<b>8.593.891.025</b>	<b>20,00</b>	<b>82.243.300</b>					<b>20,00</b>	<b>82.243.300</b>	<b>20,00</b>	<b>82.243.300</b>	<b>0,00</b>	<b>0,00</b>		
	8.01.03.201.03	Pelaksanaan kebijakan teknis dan pematapan pelaksanaan bidang pendidikan di bidang pendidikan politik, etika budaya politik, peningkatan demokrasi, peningkatan demokrasi, fasilitasi kelembagaan pemerintahan, perwakilan dan partai politik, pemilihan umum/pemilihan umum kepala daerah, serta pemantauan situasi politik di daerah	Jumlah laporan pelaksanaan kebijakan teknis dan pematapan pelaksanaan bidang pendidikan politik, etika politik, peningkatan demokrasi, fasilitasi kelembagaan pemerintahan, perwakilan dan partai politik, pemilihan umum/pemilihan umum kepala daerah serta pemantauan situasi politik	65	6.743.891.025	1	82.243.300					13	82.243.300	1	82.243.300	0,00	0,00		
	8.01.03.201.04	Pelaksanaan koordinasi di bidang pendidikan politik, etika budaya politik, peningkatan demokrasi, fasilitasi kelembagaan pemerintahan, perwakilan dan partai politik, pemilihan umum/pemilihan umum kepala daerah, serta pemantauan situasi politik di daerah	Jumlah masyarakat yang memiliki hak pilih aktif yang mengikuti sosialisasi pendidikan politik	1755000	1.850.000.000	200	0					260000	0	200	0	0,00	0,00		

NO	Kode	Urusan/Bidang Urusan Pemerintah Daerah dan Program/Kegiatan/Sub Kegiatan	Indikator Kinerja Program (Outcome)/Kegiatan (Output Kegiatan)/Sub Kegiatan (Output Sub Kegiatan)	Target RPJMD Kabupaten/Kota pada Tahun 2026 (akhir periode RPJMD)		Realisasi Target Kinerja Hasil Program dan Keluaran Kegiatan s/d tahun 2022		Target dan Realisasi Kinerja Program dan Keluaran Kegiatan Tahun 2021					Target Program/Kegiatan RPKD tahun berjalan (tahun 2022)		Perkiraan Realisasi Capaian Target RPJMD sampai dengan tahun berjalan				Perangkat Daerah Penanggung Jawab	Ket	
				K	Rp	K	Rp	Target RPKD Tahun 2021		Realisasi RPKD Tahun 2021	Tingkat Realisasi (%)	K	Rp	K	Rp	Realisasi Capaian Program dan Kegiatan s/d tahun 2022		Tingkat Capaian Realisasi Target s/d tahun 2022			
								K	Rp							K	Rp	K			Rp
1	2	3	4	5		6		7		8		9		10		11		12		13	14
	8.01.04	PROGRAM PEMBINAAN DAN PENGAWASAN ORGANISASI KEMASYARAKATAN	Persentase organisasi kemasyarakatan yang dibina	70	659.479.777	83	496.814.900							70	300.000.000	83	496.814.900	0,00	0,00		
	8.01.04.201	Perumusan Kebijakan Teknis dan Pematapan Pelaksanaan Bidang Pemberdayaan dan Pengawasan Organisasi Kemasyarakatan	Persentase jumlah anggota organisasi kemasyarakatan yang dibina	20	659.479.777	20	496.814.900							20	300.000.000	20	496.814.900	0,00	0,00		
	8.01.04.201.03	Pelaksanaan Kebijakan dibidang Pendaftaran Ormas, Pemberdayaan Ormas, Evaluasi dan Mediasi Sengketa Ormas, Pengawasan Ormas dan Ormas Asing di Daerah	Jumlah anggota organisasi kemasyarakatan yang dibina	1890	659.479.777	0	496.814.900							300	300.000.000	0	496.814.900	0,00	0,00		
	8.01.05	PROGRAM PEMBINAAN DAN PENGEMBANGAN KETAHANAN EKONOMI, SOSIAL DAN BUDAYA	Angka potensi gangguan sosial, ekonomi dan budaya di masyarakat	12	354.000.000	11	167.700.000							12	175.000.000	11	167.700.000	100,00	0,00		
	8.01.05.201	Perumusan kebijakan teknis dan pematapan pelaksanaan bidang ketahanan ekonomi, sosial dan budaya	Persentase pelajar, mahasiswa, tokoh agama/masyarakat dan ASN yang mengikuti kegiatan perumusan kebijakan teknis dan pematapan pelaksanaan bidang ketahanan ekonomi, sosial dan budaya	100	354.000.000	100	167.700.000							100	175.000.000	100	167.700.000	0,00	0,00		
	8.01.05.201.04	Pelaksanaan monitoring, evaluasi dan pelaporan di bidang ketahanan ekonomi, sosial, budaya dan fasilitasi pencegahan penyalahgunaan narkoba, fasilitasi kerukunan umat beragama dan penghayat kepercayaan di daerah	Jumlah laporan pelaksanaan monitoring, valuasi, dan pelaporan di bidang ketahanan ekonomi, sosial, budaya dan fasilitasi pencegahan penyalahgunaan narkoba, fasilitasi kerukunan umat beragama dan penghayat kepercayaan di daerah	20	250.000.000	0	0							4	0	0	0	0,00	0,00		
	8.01.05.201.05	Pelaksanaan koordinasi di bidang ketahanan ekonomi, sosial, budaya dan fasilitasi kerukunan umat beragama dan penghayat kepercayaan di daerah	Jumlah pelajar, mahasiswa, tokoh agama/masyarakat dan ASN yang mengikuti kegiatan pelaksanaan koordinasi di bidang ketahanan ekonomi, sosial, budaya dan fasilitasi pencegahan penyalahgunaan narkoba, fasilitasi kerukunan umat beragama dan penghayat kepercayaan di daerah	5000	104.000.000	600	167.700.000							600	175.000.000	600	167.700.000	0,00	0,00		
	8.01.06	Program Peningkatan Kewaspadaan Nasional dan Peningkatan Kualitas dan Fasilitasi Penanganan Konflik Sosial	Angka potensi gangguan ideologi, politik, pertahanan dan keamanan	12,00	6.338.863.049	11,00	608.130.500							12,00	355.000.000	11,00	608.130.500	100,00	0,00		
	8.01.06.201	Perumusan kebijakan teknis dan pelaksanaan pemantapan kewaspadaan nasional dan penanganan konflik sosial	Jumlah laporan kegiatan perumusan kebijakan teknis dan pelaksanaan pemantapan kewaspadaan nasional dan penanganan konflik sosial	12	6.338.863.049	11	608.130.500							12	355.000.000	11	608.130.500	100,00	0,00		
	8.01.06.201.04	Pelaksanaan koordinasi di bidang kewaspadaan dini, kerjasama intelijen, pemantauan orang asing, tenaga kerja asing dan lembaga asing, kewaspadaan perbatasan antar negara, fasilitasi kelembagaan bidang	Jumlah pelajar, mahasiswa, tokoh agama/masyarakat dan ASN yang mengikuti kegiatan pelaksanaan koordinasi di bidang kewaspadaan dini, kerjasama intelijen, pemantauan orang asing, tenaga kerja asing, kewaspadaan perbatasan antar negara, fasilitasi kelembagaan bidang kewaspadaan serta penanganan konflik di daerah	25000,00	2.500.000.000	0,00	343.483.900							4600,00	60.000.000	0,00	343.483.900	0,00	0,00		
	8.01.06.201.05	Pelaksanaan monitoring, evaluasi dan pelaporan di bidang kewaspadaan dini, kerjasama intelijen, pemantauan orang asing, tenaga kerja asing dan lembaga asing, kewaspadaan perbatasan antar negara, fasilitasi kelembagaan bidang kewaspadaan serta penanganan konflik di daerah	Jumlah laporan pelaksanaan monitoring di bidang kewaspadaan dini, kerjasama intelije, pemantauan orang asing, tenaga asing, kewaspadaan perbatasan antar negara, fasilitasi kelembagaan bidang kewaspadaan serta penanganan konflik di daerah	60,00	3.838.863.049	12,00	264.646.600							12,00	295.000.000	12,00	264.646.600	100,00	0,00		





NO	Kode	Urusan/Bidang Urusan Pemerintahan Daerah dan Program/Kegiatan/Sub Kegiatan	Indikator Kinerja Program (Outcome)/Kegiatan (Output Kegiatan)/Sub Kegiatan (Output Sub Kegiatan)	Target RPJMD Kabupaten/Kota pada Tahun 2026 (akhir periode RPJMD)		Realisasi Target Kinerja Hasil Program dan Keluaran Kegiatan s/d tahun 2022		Target dan Realisasi Kinerja Program dan Keluaran Kegiatan Tahun 2021						Perkiraan Realisasi Capaian Target RPJMD sampai dengan tahun berjalan				Perangkat Daerah Penanggung Jawab	Ket		
				K	Rp	K	Rp	Target RKPD Tahun 2021		Realisasi RKPD Tahun 2021		Tingkat Realisasi (%)		Target Program/Kegiatan RKPD tahun berjalan (tahun 2022)		Realisasi Capaian Program dan Kegiatan s/d tahun 2022				Tingkat Capaian Realisasi Target s/d tahun 2022	
								7	8	9	10	11	12	13	14						
1	2	3	4	5	6	7	8	9	10	11	12	13	14								
				K	Rp	K	Rp	K	Rp	K	Rp	K	Rp	K	Rp	K	Rp	K	Rp		
	5010220105	Pelaksanaan Musrenbang Kabupaten/Kota	Jumlah Aktivitas pelaksanaan musrenbang Kabupaten/Kota	10,00	1.284.998.650	1,00	177.736.800					1,00	177.736.800	1,00	177.736.800	0,00	0,00				
	5010220106	Penyiapan bahan koordinasi musrenbang kecamatan	Jumlah Dokumen bahan Musrenbang Kecamatan	5,00	519.999.050	1,00	134.991.200					1,00	135.000.000	1,00	134.991.200	0,00	0,00				
	5010220107	Koordinasi penyusunan dan penetapan dokumen perencanaan pembangunan daerah kabupaten/kota	Jumlah Dokumen perencanaan pembangunan daerah	30	5.231.420.957	4	1.467.059.400					4	1.467.207.800	4	1.467.059.400	100,00	646,75				
	<b>50102203</b>	<b>Pengendalian, Evaluasi dan Pelaporan Bidang Perencanaan Pembangunan Daerah</b>	<b>Cakupan Pengendalian, Evaluasi dan Pelaporan Bidang Perencanaan Pembangunan Daerah</b>	<b>100</b>	<b>3.000.000.000</b>	<b>100</b>	<b>490.369.140</b>					<b>100</b>	<b>491.414.800</b>	<b>100</b>	<b>490.369.140</b>	<b>0,00</b>	<b>2931,67</b>				
	5010220301	Koordinasi pengendalian perencanaan dan pelaksanaan pembangunan daerah di Kabupaten Banyuwangi	Jumlah dokumen hasil Koordinasi pengendalian perencanaan pelaksanaan pembangunan daerah	60,00	119.976.750	12,00	299.346.000					12,00	299.975.000	12,00	299.346.000	0,00	937,90				
	5010220303	Monitoring, evaluasi dan penyusunan laporan berkala pelaksanaan pembangunan daerah	Dokumen monitoring, evaluasi dan penyusunan laporan berkala pelaksanaan pembangunan daerah	28	2.880.023.250	3	191.023.140					3	191.439.800	3	191.023.140	0,00	0,00				
	<b>50103</b>	<b>Program Koordinasi dan Sinkronisasi Perencanaan Pembangunan Daerah</b>	<b>Rata-rata nilai komponen perencanaan kinerja perangkat daerah lingkup bidang pemerintahan dan pembangunan manusia</b>	<b>28,95</b>	<b>14.060.075.183</b>	<b>27,43</b>	<b>7.191.400.207</b>					<b>28,13</b>	<b>8.158.849.200</b>	<b>27,43</b>	<b>7.191.400.207</b>	<b>0,00</b>	<b>372,47</b>				
			<b>Rata-rata nilai komponen perencanaan kinerja tahunan pada komponen perencanaan kinerja perangkat daerah lingkup bidang perekonomian dan SDA (Sumber Daya Alam)</b>	<b>29,40</b>		<b>29,39</b>						<b>29,00</b>		<b>29,39</b>	<b>0,00</b>	<b>0,00</b>					
			<b>Rata-rata nilai komponen perencanaan kinerja tahunan pada komponen perencanaan kinerja perangkat daerah lingkup bidang infrastruktur dan kewilayahan</b>	<b>28</b>		<b>28</b>						<b>28</b>		<b>28</b>	<b>0,00</b>	<b>0,00</b>					
	<b>50103201</b>	<b>Koordinasi Perencanaan Bidang Pemerintahan dan Pembangunan Manusia</b>	<b>Cakupan Koordinasi Perencanaan Bidang Pemerintahan dan Pembangunan Manusia</b>	<b>100</b>	<b>4.459.075.183</b>	<b>100</b>	<b>2.576.832.122</b>					<b>100</b>	<b>3.181.722.500</b>	<b>100</b>	<b>2.576.832.122</b>	<b>400,00</b>	<b>860,77</b>				
	5010320101	Koordinasi penyusunan dokumen perencanaan pembangunan daerah bidang pemerintahan (RPJPD, RPJMD dan RKPDP)	Jumlah Dokumen perencanaan pembangunan daerah bidang pemerintahan	10,00	875.000.000	3,00	639.520.100					3,00	617.443.700	3,00	639.520.100	0,00	3545,20				
	5010320104	Koordinasi pelaksanaan sinergitas dan harmonisasi perencanaan pembangunan daerah bidang pemerintahan	Jumlah aktivitas Koordinasi pelaksanaan sinergitas dan harmonisasi perencanaan pembangunan daerah bidang Pemerintahan	60	499.982.050	36	380.632.231					36	475.303.600	36	380.632.231	0,00	649,15				
	5010320105	Koordinasi penyusunan dokumen perencanaan pembangunan daerah bidang pembangunan manusia (RPJPD, RPJMD dan RKPDP)	Jumlah Dokumen perencanaan pembangunan daerah bidang pembangunan manusia	5	374.982.850	5	630.176.100					5	654.137.500	5	630.176.100	0,00	2494,79				
	5010320108	Koordinasi pelaksanaan sinergitas dan harmonisasi perencanaan pembangunan daerah bidang pembangunan manusia	Jumlah Aktivitas Koordinasi pelaksanaan sinergitas dan harmonisasi perencanaan pembangunan daerah bidang pembangunan manusia	108	2.709.110.283	36	926.503.691					36	1.434.837.700	36	926.503.691	125,00	122,49				
	<b>50103202</b>	<b>Koordinasi Perencanaan Bidang Perekonomian dan SDA (Sumber Daya Alam)</b>	<b>Cakupan Koordinasi Perencanaan Bidang Perekonomian dan SDA (Sumber Daya Alam)</b>	<b>100</b>	<b>4.426.000.000</b>	<b>100</b>	<b>1.995.088.325</b>					<b>100</b>	<b>1.795.404.200</b>	<b>100</b>	<b>1.995.088.325</b>	<b>275,00</b>	<b>157,69</b>				
	5010320201	Koordinasi penyusunan dokumen perencanaan pembangunan daerah bidang perekonomian (RPJPD, RPJMD dan RKPDP)	Jumlah Dokumen perencanaan pembangunan daerah bidang perekonomian	5	1.250.000.000	1	452.238.795					1	1.326.574.000	1	452.238.795	0,00	1461,46				
	5010320204	Koordinasi pelaksanaan sinergitas dan harmonisasi perencanaan pembangunan daerah bidang perekonomian	Jumlah Aktivitas Koordinasi pelaksanaan sinergitas dan harmonisasi perencanaan pembangunan daerah bidang perekonomian	486	1.149.993.960	60	598.237.850					60	21.878.100	60	598.237.850	233,33	137,14				
	5010320205	Koordinasi penyusunan dokumen perencanaan pembangunan daerah bidang SDA (RPJPD, RPJMD dan RKPDP)	Jumlah Dokumen perencanaan pembangunan daerah bidang SDA	10	1.074.996.600	1	239.199.080					1	396.956.800	1	239.199.080	0,00	1461,46				

NO	Kode	Urusan/Bidang Urusan Pemerintahan Daerah dan Program/Kegiatan/Sub Kegiatan	Indikator Kinerja Program (Outcome)/Kegiatan (Output Kegiatan)/Sub Kegiatan (Output Sub Kegiatan)	Target RPJMD Kabupaten/Kota pada Tahun 2026 (akhir periode RPJMD)		Realisasi Target Kinerja Hasil Program dan Keluaran Kegiatan s/d tahun 2022		Target dan Realisasi Kinerja Program dan Keluaran Kegiatan Tahun 2021					Target Program/Kegiatan RPKD tahun berjalan (tahun 2022)		Perkiraan Realisasi Capaian Target RPJMD sampai dengan tahun berjalan				Perangkat Daerah Penanggung Jawab	Ket	
				K	Rp	K	Rp	Target RPKD Tahun 2021		Realisasi RPKD Tahun 2021		Tingkat Realisasi (%)		K	Rp	Realisasi Capaian Program dan Kegiatan s/d tahun 2022		Tingkat Capaian Realisasi Target s/d tahun 2022			
								K	Rp	K	Rp	K	Rp			K	Rp	K			Rp
1	2	3	4	5		6		7		8		9		10		11		12		13	14
	5010320208	Koordinasi pelaksanaan sinergitas dan harmonisasi perencanaan pembangunan daerah bidang SDA	Jumlah Aktivitas Koordinasi pelaksanaan sinergitas dan harmonisasi perencanaan pembangunan daerah bidang SDA	108	951.009.440	60	705.412.600							60	49.995.300	60	705.412.600	300,00	132,87		
	50103203	Koordinasi Perencanaan Bidang Infrastruktur dan Kewilayahan	Cakupan Koordinasi Perencanaan Bidang Infrastruktur dan Kewilayahan	100	5.175.000.000	100	2.619.479.760							100	3.181.722.500	100	2.619.479.760	0,00	1523,61		
	5010320301	Koordinasi penyusunan dokumen perencanaan pembangunan daerah bidang infrastruktur (RPJPD, RPJMD dan RRPD)	Jumlah Dokumen perencanaan pembangunan daerah bidang infrastruktur	9	1.449.997.400	7	1.116.416.460							7	617.443.700	7	1.116.416.460	0,00	1351,82		
	5010320304	Koordinasi pelaksanaan sinergitas dan harmonisasi perencanaan pembangunan daerah bidang infrastruktur	Jumlah Aktivitas Koordinasi pelaksanaan sinergitas dan harmonisasi perencanaan pembangunan daerah bidang infrastruktur	5	750.000.000	6	290.221.300							12	475.303.600	6	290.221.300	0,00	0,00		
	5010320305	Koordinasi penyusunan dokumen perencanaan pembangunan daerah bidang kewilayahan (RPJPD, RPJMD dan RRPD)	Jumlah Dokumen perencanaan pembangunan daerah bidang kewilayahan	14	2.225.002.600	2	415.211.600							2	654.137.500	2	415.211.600	0,00	1929,72		
	5010320308	Koordinasi pelaksanaan sinergitas dan harmonisasi perencanaan pembangunan daerah bidang kewilayahan	Jumlah Aktivitas Koordinasi pelaksanaan sinergitas dan harmonisasi perencanaan pembangunan daerah bidang kewilayahan	5	750.000.000	10	797.630.400							12	1.434.837.700	10	797.630.400	0,00	0,00		
31	505	<b>PENELITIAN DAN PENGEMBANGAN</b>																0,00	0,00		
	50502	Program Penelitian dan Pengembangan Daerah	Persentase hasil kelitbitangan yang terpilih sebagai bahan perencanaan pembangunan	85	7.727.257.266	87	1.669.358.387							80	1.690.460.900	87	1.669.358.387	0,00	1752,38		
	50502201	Penelitian dan Pengembangan Bidang Penyelenggaraan Pemerintahan dan Pengkajian Peraturan	Cakupan Penelitian dan Pengembangan Bidang Penyelenggaraan Pemerintahan dan Pengkajian Peraturan	100	1.280.741.160	100	364.092.500							100	364.898.900	100	364.092.500	0,00	1677,98		
	5050220102	Fasilitasi, pelaksanaan dan evaluasi penelitian dan pengembangan bidang pemerintahan umum	Jumlah Dokumen fasilitasi, pelaksanaan dan evaluasi penelitian dan pengembangan bidang pemerintahan umum	13	1.280.741.160	2	364.092.500							2	364.898.900	2	364.092.500	0,00	1677,98		
	50502202	Penelitian dan Pengembangan Bidang Sosial dan Kependudukan	Cakupan Penelitian dan Pengembangan Bidang Sosial dan Kependudukan	100,00	1.049.941.700	100,00	149.231.200							100,00	150.648.200	100,00	149.231.200	0,00	0,00		
	5050220205	Penelitian dan pengembangan pariwisata	jumlah Dokumen hasil penelitian dan pengembangan pariwisata	9,00	1.049.941.700	4,00	149.231.200							2,00	150.648.200	4,00	149.231.200	0,00	0,00		
	50502203	Penelitian dan Pengembangan Bidang Ekonomi Pembangunan	Cakupan Penelitian dan Pengembangan Bidang Ekonomi Pembangunan	100	1.999.756.400	100	631.346.700							100	631.970.700	100	631.346.700	0,00	3155,92		
	5050220301	Penelitian dan pengembangan koperasi, usaha kecil dan menengah	Jumlah Dokumen hasil penelitian dan pengembangan bidang aPenelitian dan pengembangan koperasi, usaha kecil dan menengah	13,00	699.999.200	2,00	124.351.200							2,00	124.975.200	2,00	124.351.200	0,00	0,00		
	5050220304	Penelitian dan pengembangan pertanian, perkebunan dan pangan	Jumlah Dokumen hasil penelitian dan pengembangan Penelitian dan pengembangan pertanian, perkebunan dan pangan	9	1.299.757.200	2	506.995.500							2	506.995.500	2	506.995.500	0,00	21469,28		
	50502204	Pengembangan inovasi dan teknologi	Cakupan Pengembangan inovasi dan teknologi	100,00	1.704.419.266	100,00	524.687.987							100,00	542.943.100	100,00	524.687.987	0,00	613,78		
	5050220401	Penelitian, pengembangan dan perckayaan di Bidang Teknologi dan inovasi	jumlah Dokumen hasil Penelitian, pengembangan dan perckayaan di Bidang Teknologi dan inovasi	18,00	1.301.617.870	10,00	307.811.600							10,00	307.986.600	10,00	307.811.600	0,00	2504,01		
	5050220404	Sosialisasi dan Diseminasi Hasil Kelitbitangan	Jumlah Aktivitas Sosialisasi dan Diseminasi Hasil-Hasil Kelitbitangan	60	402.801.396	1	216.876.387							1	234.956.500	1	216.876.387	0,00	173,76		
32	4.02	<b>URUSAN PEMERINTAHAN BADAN PENGELOLAAN KEUANGAN DAN ASET DAERAH</b>																			
	4.02.1	<b>PROGRAM PENUNJANG URUSAN PEMERINTAHAN DAERAH KABUPATEN/KOTA</b>	<b>Persentase Pemenuhan Kebutuhan Penunjang Perangkat Daerah</b>	<b>95</b>	<b>47.580.500.000</b>	<b>95</b>	<b>9.821.662.788</b>							<b>94</b>	<b>11.215.731.358</b>	<b>95</b>	<b>9.821.662.788</b>	<b>62,48</b>	<b>137,23</b>		
	4.02.1.2.01	Perencanaan, Penganggaran, dan Evaluasi Kinerja Perangkat Daerah	Cakupan perencanaan, penganggaran, dan evaluasi kinerja perangkat daerah	100,00	820.000.000	100,00	113.191.800							100,00	120.736.500	100,00	113.191.800	40,02	109,23		

NO	Kode	Urusan/Bidang Urusan Pemerintahan Daerah dan Program/Kegiatan/Sub Kegiatan	Indikator Kinerja Program (Outcome)/Kegiatan (Output Kegiatan)/Sub Kegiatan (Output Sub Kegiatan)	Target RPJMD Kabupaten/Kota pada Tahun 2026 (akhir periode RPJMD)		Realisasi Target Kinerja Hasil Program dan Keluaran Kegiatan s/d tahun 2022		Target dan Realisasi Kinerja Program dan Keluaran Kegiatan Tahun 2021						Perkiraan Realisasi Capaian Target RPJMD sampai dengan tahun berjalan				Perangkat Daerah Penanggung Jawab	Ket		
				Target RPKD Tahun 2021		Realisasi RPKD Tahun 2021		Tingkat Realisasi (%)		Target Program/Kegiatan RPKD tahun berjalan (tahun 2022)		Realisasi Capaian Program dan Kegiatan s/d tahun 2022		Tingkat Capaian Realisasi Target s/d tahun 2022							
				K	Rp	K	Rp	K	Rp	K	Rp	K	Rp	K	Rp	K	Rp				
1	2	3	4	5		6		7		8		9		10		11		12		13	14
				K	Rp	K	Rp	K	Rp	K	Rp	K	Rp	K	Rp	K	Rp	K	Rp		
	4.02.1.2.01.1	Penyusunan Dokumen Perencanaan Perangkat Daerah	Jumlah dokumen perencanaan perangkat daerah yang disusun	35,00	410.000.000	7,00	59.324.700							7,00	61.531.000	7,00	59.324.700	100,00	56,85		
	4.02.1.2.01.6	Koordinasi dan Penyusunan Laporan Capaian Kinerja dan Ikhtisar Realisasi Kinerja SKPD	Jumlah dokumen Laporan Capaian Kinerja dan Ikhtisar Realisasi Kinerja SKPD yang disusun	35	410.000.000	7	53.867.100							7	59.205.500	7	53.867.100	25,00	175,16		
	<b>4.02.1.2.02</b>	<b>Administrasi Keuangan Perangkat Daerah</b>	<b>Cakupan administrasi keuangan perangkat daerah</b>	<b>100</b>	<b>28.410.000.000</b>	<b>101</b>	<b>5.060.115.064</b>							<b>100</b>	<b>6.135.335.337</b>	<b>101</b>	<b>5.060.115.064</b>	<b>100,00</b>	<b>152,64</b>		
	4.02.1.2.02.1	Penyediaan Gaji dan Tunjangan ASN	Jumlah Gaji dan Tunjangan ASN yang disediakan	2450,00	27.500.000.000	496,00	4.862.307.564							490,00	5.927.418.737	496,00	4.862.307.564	100,00	156,41		
	4.02.1.2.02.5	Koordinasi dan Penyusunan Laporan Keuangan Akhir Tahun SKPD	Jumlah dokumen Laporan Keuangan Akhir Tahun SKPD yang disusun	10,00	280.000.000	10,00	50.909.700							10,00	60.882.100	10,00	50.909.700	100,00	0,00		
	4.02.1.2.02.7	Koordinasi dan Penyusunan Laporan Keuangan Bulanan/ Triwulanan/ Semesteran SKPD yang disusun	Jumlah dokumen Laporan Keuangan Bulanan/ Triwulanan/ Semesteran SKPD yang disusun	780	630.000.000	156	146.897.800							156	147.034.500	156	146.897.800	100,00	439,23		
	<b>4.02.1.2.03</b>	<b>Administrasi Barang Milik Daerah pada Perangkat Daerah</b>	<b>Cakupan administrasi barang milik daerah pada perangkat daerah</b>	<b>100</b>	<b>245.000.000</b>	<b>100</b>	<b>62.142.400</b>							<b>100</b>	<b>69.076.800</b>	<b>100</b>	<b>62.142.400</b>	<b>0,00</b>	<b>0,00</b>		
	4.02.1.2.03.1	Penyusunan Perencanaan Kebutuhan Barang Milik Daerah SKPD	Jumlah dokumen Perencanaan Kebutuhan Barang Milik Daerah SKPD yang disusun	10	85.000.000	2	8.139.200							2	14.998.800	2	8.139.200	0,00	0,00		
	4.02.1.2.03.6	Penatausahaan Barang Milik Daerah pada SKPD	Jumlah dokumen penatausahaan barang milik daerah pada SKPD	5	160.000.000	1	54.003.200							1	54.078.000	1	54.003.200	0,00	0,00		
	<b>4.02.1.2.05</b>	<b>Administrasi Kepegawaian Perangkat Daerah</b>	<b>Cakupan administrasi kepegawaian perangkat daerah</b>	<b>100</b>	<b>950.000.000</b>	<b>0</b>								<b>1</b>	<b>0</b>	<b>0</b>		<b>0,00</b>	<b>0,00</b>		
	4.02.1.2.05.1	Bimbingan Teknis Implementasi Peraturan Perundang-Undangan	Jumlah peserta bimtek	375	950.000.000	0	0							75	0	0	0	0,00	0,00		
	<b>4.02.1.2.06</b>	<b>Administrasi Umum Perangkat Daerah</b>	<b>Cakupan administrasi umum perangkat daerah</b>	<b>100</b>	<b>6.285.500.000</b>	<b>60</b>	<b>1.781.849.258</b>							<b>100</b>	<b>1.951.951.400</b>	<b>60</b>	<b>1.781.849.258</b>	<b>4,38</b>	<b>173,54</b>		
	4.02.1.2.06.1	Penyediaan Komponen Instalasi Listrik/Penerangan Bangunan Kantor	Jumlah komponen instalasi listrik/penerangan bangunan kantor yang disediakan	1175,00	395.000.000	446,00	199.977.700							446,00	199.995.300	446,00	199.977.700	46,61	100,00		
	4.02.1.2.06.2	Penyediaan Peralatan dan Perlengkapan Kantor	Jumlah peralatan dan perlengkapan kantor yang disediakan	140	1.000.000.000	3666	199.993.400							3666	199.993.400	3666	199.993.400	200,00	100,00		
	4.02.1.2.06.3	Penyediaan Peralatan Rumah Tangga	Jumlah peralatan rumah tangga yang disediakan	5965	300.000.000	1487	199.985.488							1193	199.992.100	1487	199.985.488	83,09	98,25		
	4.02.1.2.06.4	Penyediaan Bahan Logistik Kantor	Jumlah bahan logistik kantor yang disediakan	60,00	1.010.000.000	12,00	311.672.600							12,00	325.225.800	12,00	311.672.600	100,00	176,44		
	4.02.1.2.06.5	Penyediaan Barang Cetak dan Penggandaan	Jumlah barang cetakan dan penggandaan yang disediakan	1231530	605.000.000	246306	118.090.200							246306	149.995.800	246306	118.090.200	0,00	81,96		
	4.02.1.2.06.6	Penyediaan Bahan Bacaan dan Peraturan Perundang-undangan	Jumlah bahan bacaan dan peraturan perundang-undangan yang disediakan	15375	80.500.000	3075	17.029.400							3075	17.040.800	3075	17.029.400	99,61	189,09		
	4.02.1.2.06.8	Fasilitas Kunjungan Tamu	Jumlah kunjungan tamu yang difasilitasi	150	395.000.000	21	16.728.200							30	49.103.200	21	16.728.200	120,00	0,00		
	4.02.1.2.06.9	Penyelenggaraan Rapat Koordinasi dan Konsultasi SKPD	Jumlah rapat koordinasi dan konsultasi yang diselenggarakan	500	2.500.000.000	100	718.372.270							100	810.605.000	100	718.372.270	100,00	496,37		
	<b>4.02.1.2.07</b>	<b>Pengadaan Barang Milik Daerah Penunjang Urusan Pemerintah Daerah</b>	<b>Cakupan pengadaan barang milik daerah penunjang urusan pemerintah daerah</b>	<b>100,00</b>	<b>2.440.000.000</b>	<b>100,00</b>	<b>671.360.900</b>							<b>100,00</b>	<b>700.877.300</b>	<b>100,00</b>	<b>671.360.900</b>	<b>0,00</b>	<b>0,00</b>		
	4.02.1.2.07.5	Pengadaan Mebel	Jumlah mebeleur yang diadakan	50	280.000.000	50	255.369.000							10	256.081.900	50	255.369.000	0,00	0,00		
	4.02.1.2.07.6	Pengadaan Peralatan dan Mesin Lainnya	Jumlah peralatan dan mesin lainnya yang diadakan	60	390.000.000	31	356.844.000							12	385.647.500	31	356.844.000	0,00	0,00		
	4.02.1.2.07.9	Pengadaan Gedung Kantor atau Bangunan Lainnya	Jumlah gedung kantor yang dibangun	5	1.060.000.000	0	0							1	0	0	0	0,00	0,00		
	4.02.1.2.07.10	Pengadaan Sarana dan Prasarana Gedung Kantor atau Bangunan Lainnya	Jumlah sarana dan prasarana gedung yang diadakan	60	710.000.000	12	59.147.900							12	59.147.900	12	59.147.900	0,00	0,00		
	<b>4.02.1.2.08</b>	<b>Pengadaan Jasa Penunjang Urusan Pemerintahan Daerah</b>	<b>Cakupan jasa penunjang urusan pemerintahan daerah</b>	<b>100,00</b>	<b>4.815.000.000</b>	<b>103,43</b>	<b>1.038.177.566</b>							<b>1932,00</b>	<b>1.091.999.921</b>	<b>103,43</b>	<b>1.038.177.566</b>	<b>14,10</b>	<b>123,30</b>		
	4.02.1.2.08.1	Penyediaan Jasa Surat Menyurat	Jumlah perangkat, materiail dan benda pos lainnya yang disediakan	12500,00	75.000.000	1500,00	15.000.000							1500,00	15.000.000	1500,00	15.000.000	0,00	0,00		
	4.02.1.2.08.2	Penyediaan Jasa Komunikasi, Sumber Daya Air dan Listrik	Jumlah tagihan jasa komunikasi, sumber daya air dan listrik	180	1.250.000.000	36	258.577.566							36	299.999.921	36	258.577.566	100,00	88,20		
	4.02.1.2.08.4	Penyediaan Jasa Pelayanan Umum Kantor	Jumlah jasa pelayanan umum yang disediakan	1980,00	3.490.000.000	462,00	764.600.000							396,00	777.000.000	462,00	764.600.000	100,00	150,40		
	<b>4.02.1.2.09</b>	<b>Pemeliharaan Barang Milik Daerah Penunjang Urusan Pemerintahan Daerah</b>	<b>Cakupan pemeliharaan barang milik daerah penunjang urusan pemerintahan daerah</b>	<b>100</b>	<b>3.615.000.000</b>	<b>100</b>	<b>1.094.825.800</b>							<b>100</b>	<b>1.145.754.100</b>	<b>100</b>	<b>1.094.825.800</b>	<b>110,41</b>	<b>402,60</b>		

NO	Kode	Urusan/Bidang Urusan Pemerintah Daerah dan Program/Kegiatan/Sub Kegiatan	Indikator Kinerja Program (Outcome)/Kegiatan (Output Kegiatan)/Sub Kegiatan (Output Sub Kegiatan)	Target RPJMD Kabupaten/Kota pada Tahun 2026 (akhir periode RPJMD)		Realisasi Target Kinerja Hasil Program dan Keluaran Kegiatan s/d tahun 2022		Target dan Realisasi Kinerja Program dan Keluaran Kegiatan Tahun 2021					Target Program/Kegiatan RPKD tahun berjalan (tahun 2022)		Perkiraan Realisasi Capaian Target RPJMD sampai dengan tahun berjalan				Perangkat Daerah Penanggung Jawab	Ket	
				K	Rp	K	Rp	Target RPKD Tahun 2021		Realisasi RPKD Tahun 2021		Tingkat Realisasi (%)	K	Rp	Realisasi Capaian Program dan Kegiatan s/d tahun 2022		Tingkat Capaian Realisasi Target s/d tahun 2022				
								K	Rp	K	Rp	K			Rp	K	Rp	K			Rp
1	2	3	4	5		6		7		8		9		10		11		12		13	14
	4.02.1.2.09.1	Penyediaan Jasa Pemeliharaan, Biaya Pemeliharaan dan Pajak Kendaraan Perorangan Dinas atau Kendaraan Dinas Jabatan	- Jumlah kendaraan dinas yang dipelihara	60,00	240.000.000	300,00	282.176.300							300,00	308.285.000	300,00	282.176.300	100,00	110,64		
			- Jumlah surat kendaraan dinas yang diperpanjang	500,00	725.000.000	0,00	0							100,00		0,00	0	0,00	0,00		
	4.02.1.2.09.5	Pemeliharaan Mebel	Jumlah mebeleur yang dipelihara	50	175.000.000	10	37.500.000							10	37.500.000	10	37.500.000	0,00	0,00		
	4.02.1.2.09.6	Pemeliharaan Peralatan dan Mesin Lainnya	Jumlah peralatan dan mesin lainnya yang dipelihara	1060	450.000.000	212	107.282.000							212	122.993.000	212	107.282.000	100,00	154,88		
	4.02.1.2.09.8	Pemeliharaan Aset Tak Berwujud	Jumlah aset tak berwujud yang dipelihara	5,00	75.000.000	1,00	20.000.000							1,00	20.000.000	1,00	20.000.000	0,00	0,00		
	4.02.1.2.09.9	Pemeliharaan/Rehabilitasi Gedung Kantor dan Bangunan Lainnya	Jumlah gedung kantor dan bangunan lainnya yang dipelihara	25	1.000.000.000	5	599.067.500							5	608.176.100	5	599.067.500	0,00	0,00		
	4.02.1.2.09.10	Pemeliharaan/Rehabilitasi Sarana dan Prasarana Gedung Kantor atau Bangunan Lainnya	Jumlah sarana dan prasarana gedung kantor dan bangunan lainnya yang dipelihara	10,00	500.000.000	2,00	48.800.000							2,00	48.800.000	2,00	48.800.000	100,00	66,67		
33	5.02	URUSAN KEUANGAN																			
	5.02.02	PROGRAM PENGELOLAAN KEUANGAN DAERAH	Persentase dokumen APBD tepat waktu	100,00	1.993.444.258.575	99,99	421.969.104.776							100,00	439.368.639.715	99,99	421.969.104.776	5275,47	91,71		
			Persentase dokumen pengelolaan perbendaharaan daerah tepat waktu	100		100								100		100		898,01	0,00		
			Persentase Perangkat Daerah yang menyusun laporan keuangan tepat waktu	97		99								93		99		100,00	0,00		
	5.2.2.2.01	Koordinasi dan Penyusunan Rencana Anggaran Daerah	Cakupan koordinasi dan penyusunan rencana anggaran daerah	100,00	14.903.000.000	99,99	4.081.645.280							100,00	4.240.427.100	99,99	4.081.645.280	5275,47	131,37		
	5.2.2.2.01.1	Koordinasi dan Penyusunan KUA dan PPAS	Jumlah KUA dan PPAS yang disusun	10,00	645.000.000	2,00	278.047.900							2,00	284.614.200	2,00	278.047.900	0,00	0,00		
	5.2.2.2.01.2	Koordinasi dan Penyusunan Perubahan KUA dan Perubahan PPAS	Jumlah perubahan KUA dan perubahan PPAS yang disusun	10	620.000.000	2	239.418.500							2	243.342.500	2	239.418.500	0,00	0,00		
	5.2.2.2.01.3	Koordinasi, Penyusunan dan Verifikasi RKA-SKPD	Jumlah RKA SKPD yang disusun dan diverifikasi	290,00	470.000.000	58,00	92.375.700							58,00	97.486.100	58,00	92.375.700	0,00	474,29		
	5.2.2.2.01.4	Koordinasi, Penyusunan dan Verifikasi Perubahan RKA-SKPD	Jumlah Perubahan RKA SKPD yang disusun dan diverifikasi	290	470.000.000	58	95.519.900							58	98.136.100	58	95.519.900	0,00	364,43		
	5.2.2.2.01.5	Koordinasi, Penyusunan dan Verifikasi DPA-SKPD	Jumlah DPA SKPD yang disusun dan diverifikasi	290	470.000.000	58	107.347.100							58	120.240.100	58	107.347.100	0,00	144,25		
	5.2.2.2.01.6	Koordinasi, Penyusunan dan Verifikasi Perubahan DPA-SKPD	Jumlah Perubahan DPA SKPD yang disusun dan diverifikasi	290	505.000.000	58	189.405.400							58	199.594.100	58	189.405.400	0,00	0,00		
	5.2.2.2.01.7	Koordinasi dan Penyusunan Peraturan Daerah tentang APBD dan Peraturan Kepala Daerah tentang Penjabaran APBD	Jumlah Dokumen Perda tentang APBD dan Perbup tentang penjabaran APBD yang disusun	85	6.850.000.000	17	1.769.323.780							17	1.828.559.100	17	1.769.323.780	0,00	47,08		
	5.2.2.2.01.8	Koordinasi dan Penyusunan Peraturan Daerah tentang Perubahan APBD dan Peraturan Kepala Daerah tentang Penjabaran Perubahan APBD	Jumlah Dokumen Perda tentang Perubahan APBD dan Prbup tentang Penjabaran Perubahan APBD yang disusun	55	3.070.000.000	11	730.788.000							11	753.957.600	11	730.788.000	0,00	0,00		
	5.2.2.2.01.9	Koordinasi dan Penyusunan Regulasi serta Kebijakan Bidang Anggaran	Jumlah dokumen regulasi serta kebijakan bidang anggaran yang disusun	5	428.000.000	1	226.719.100							1	234.656.200	1	226.719.100	0,00	317,94		
	5.2.2.2.01.13	Pembinaan Penganggaran Daerah Pemerintah Kabupaten/Kota	Jumlah peserta pembinaan	1500,00	1.375.000.000	300,00	352.699.900							300,00	379.841.100	300,00	352.699.900	0,00	0,00		
	5.2.2.2.02	Koordinasi dan Pengelolaan Perbendaharaan Daerah	Cakupan koordinasi dan pengelolaan perbendaharaan daerah	100	5.351.500.000	100	1.311.886.000							100	1.467.564.850	100	1.311.886.000	898,01	205,03		
	5.2.2.2.02.1	Koordinasi dan Pengelolaan Kas Daerah	Jumlah Dokumen Penerbitan SP2D	150000000	779.000.000	30000	348.522.900							30000	409.067.550	30000	348.522.900	1408,45	80,57		
	5.2.2.2.02.3	Penyiapan, Pelaksanaan Pengendalian dan Penerbitan Anggaran Kas dan SPD	Jumlah Dokumen Anggaran Kas dan SPD	4060,00	775.000.000	812,00	29.169.800							812,00	40.402.600	812,00	29.169.800	25,00	0,00		
	5.2.2.2.02.5	Koordinasi, Fasilitasi, Asistensi, Sinkronisasi, Supervisi, Monitoring dan Evaluasi Pengelolaan Dana Perimbangan dan Dana Transfer Lainnya	Jumlah Pelaksanaan Koordinasi, Fasilitasi, Asistensi, Sinkronisasi, Supervisi, Monitoring dan Evaluasi Pengelolaan Dana Perimbangan dan Dana Transfer Lainnya	25	402.500.000	5	140.990.000							5	153.550.100	5	140.990.000	50,00	14,72		
	5.2.2.2.02.6	Koordinasi, Pelaksanaan Kerjasama dan Pemantauan Transaksi Non Tunai dengan Lembaga Keuangan Bank dan Lembaga Keuangan Bukan Bank	Jumlah Pelaksanaan Kerjasama dan Pemantauan Transaksi Non Tunai dengan Lembaga Keuangan Bank dan Lembaga Keuangan Bukan Bank	15	570.000.000	3	31.183.000							3	53.879.400	3	31.183.000	0,00	0,00		

NO	Kode	Urusan/Bidang Urusan Pemerintahan Daerah dan Program/Kegiatan/Sub Kegiatan	Indikator Kinerja Program (Outcome)/Kegiatan (Output Kegiatan)/Sub Kegiatan (Output Sub Kegiatan)	Target RPJMD Kabupaten/Kota pada Tahun 2026 (akhir periode RPJMD)		Realisasi Target Kinerja Hasil Program dan Keluaran Kegiatan s/d tahun 2022		Target dan Realisasi Kinerja Program dan Keluaran Kegiatan Tahun 2021			Target Program/Kegiatan RKPD tahun berjalan (tahun 2022)		Perkiraan Realisasi Capaian Target RPJMD sampai dengan tahun berjalan				Perangkat Daerah Penanggung Jawab	Ket	
				K	Rp	K	Rp	K	Rp	K	Rp	K	Rp	Realisasi Capaian Program dan Kegiatan s/d tahun 2022		Tingkat Capaian Realisasi Target s/d tahun 2022			
														7	8	9			10
5.2.2.2.02.7		Koordinasi dan Penyusunan Laporan Realisasi Penerimaan dan Pengeluaran Kas Daerah, Laporan Aliran Kas, dan Pelaksanaan Pemungutan/Pemotongan dan Penyetoran Perhitungan Fihak Ketiga (PFK)	Jumlah Laporan Realisasi Penerimaan dan Pengeluaran Kas Daerah dan Laporan Aliran Kas dan Laporan Rekapitulasi Pemungutan/Pemotongan dan Penyetoran Perhitungan Fihak Ketiga (PFK)	8955	480.000.000	1731	286.685.400					1791	294.290.600	1731	286.685.400	99,27	56,06		
5.2.2.2.02.9		Rekonsiliasi Data Penerimaan dan Pengeluaran Kas serta Pemungutan dan Pemotongan Atas SP2D dengan Instansi Terkait	Jumlah BA Rekonsiliasi data penerimaan dan pengeluaran kas dan BA Rekonsiliasi Pemotongan atas SP2D dengan instansi terkait	70	425.000.000	14	97.003.700					14	99.875.500	14	97.003.700	75,00	7,17		
5.2.2.2.02.10		Penyusunan Petunjuk Teknis Administrasi Keuangan yang Berkaitan dengan Penerimaan dan Pengeluaran Kas serta Penatausahaan dan Pertanggungjawaban Sub Kegiatan	Jumlah Perbup tentang Pedoman Pelaksanaan APBD Kab. Banyuwangi	5,00	550.000.000	1,00	95.000.000					1,00	99.938.500	1,00	95.000.000	0,00	0,00		
5.2.2.2.02.11		Pembinaan Penatausahaan Keuangan Pemerintah Kabupaten/Kota	Jumlah peserta pembinaan dan sosialisasi	290	1.370.000.000	58	283.331.200					58	316.560.600	58	283.331.200	0,00	0,00		
5.2.2.2.03		<b>Koordinasi dan Pelaksanaan Akuntansi dan Pelaporan Keuangan Daerah</b>	<b>Cakupan koordinasi dan pelaksanaan akuntansi dan pelaporan keuangan daerah</b>	<b>100</b>	<b>7.787.500.000</b>	<b>100</b>	<b>2.304.713.510</b>					<b>100</b>	<b>2.523.657.600</b>	<b>100</b>	<b>2.304.713.510</b>	<b>117,31</b>	<b>161,93</b>		
5.2.2.2.03.1		Koordinasi Pelaksanaan Akuntansi Penerimaan dan Pengeluaran Kas Daerah	Jumlah dokumen Berita Acara Rekonsiliasi Penerimaan dan Pengeluaran Kas dengan Kuasa BUD	60	295.000.000	12	65.680.500					12	85.898.800	12	65.680.500	100,00	0,00		
5.2.2.2.03.2		Rekonsiliasi dan Verifikasi Aset Kewajiban, Ekuitas, Pendapatan, Belanja, Pembiayaan, Pendapatan-LO dan Beban	Jumlah dokumen Berita Acara Rekonsiliasi Aset, Kewajiban, Ekuitas, Pendapatan, Belanja, Pembiayaan, Pendapatan-LO dan Beban dengan SKPD	3480,00	545.000.000	696,00	316.169.970					696,00	342.714.800	696,00	316.169.970	100,00	426,53		
5.2.2.2.03.3		Koordinasi Penyusunan Laporan Pertanggungjawaban Pelaksanaan APBD Bulanan, Triwulanan dan Semesteran	Jumlah dokumen Laporan Pertanggungjawaban Pelaksanaan APBD Bulanan, Triwulanan dan Semesteran	3770,00	545.000.000	754,00	202.838.950					754,00	222.579.600	754,00	202.838.950	100,00	109,46		
5.2.2.2.03.4		Konsolidasi Laporan Keuangan SKPD, BLUD dan Laporan Keuangan Pemerintah Daerah	Jumlah Dokumen Laporan Keuangan Pemerintah Daerah (LKPD) Kabupaten Banyuwangi	5	545.000.000	1	241.052.925					1	253.919.500	1	241.052.925	0,00	19,65		
5.2.2.2.03.5		Koordinasi dan Penyusunan Rancangan Peraturan Daerah tentang Pertanggungjawaban Pelaksanaan APBD Provinsi dan Rancangan Peraturan Kepala Daerah tentang Penjabaran Pertanggungjawaban Pelaksanaan APBD Kabupaten/Kota	Jumlah dokumen Rancangan Peraturan Daerah tentang Pertanggungjawaban Pelaksanaan APBD dan Rancangan Peraturan Kepala Daerah tentang Penjabaran Pertanggungjawaban Pelaksanaan APBD Kabupaten	20	2.065.000.000	4	431.709.512					4	433.814.000	4	431.709.512	0,00	0,00		
5.2.2.2.03.6		Penyusunan Tanggapan/Tindak Lanjut terhadap LHP BPK atas Laporan Pertanggungjawaban Pelaksanaan APBD	Jumlah dokumen atas tanggapan/tindak lanjut terhadap LHP BPK atas laporan pertanggungjawaban pelaksanaan APBD yang disusun	5	322.500.000	1	271.540.352					1	330.194.500	1	271.540.352	0,00	20,17		
5.2.2.2.03.7		Koordinasi, Sinkronisasi, dan Penyelesaian Tuntutan Perbendaharaan dan Tuntutan Kerugian Daerah	Jumlah Kerugian Daerah yang sudah dipulihkan	50,00	420.000.000	10,00	142.445.020					10,00	152.422.500	10,00	142.445.020	300,00	132,71		
5.2.2.2.03.8		Penyusunan Analisis Laporan Pertanggungjawaban Pelaksanaan APBD	Jumlah dokumen analisis laporan pertanggungjawaban pelaksanaan APBD yang disusun	5,00	295.000.000	1,00	28.584.600					1,00	38.999.700	1,00	28.584.600	0,00	0,00		
5.2.2.2.03.9		Penyusunan Kebijakan dan Panduan Teknis Operasional Penyelenggaraan Akuntansi Pemerintah Daerah	Jumlah dokumen peraturan yang diterbitkan atau dilakukan perubahan	5	295.000.000	1	64.998.160					1	66.999.800	1	64.998.160	0,00	0,00		
5.2.2.2.03.10		Penyusunan Sistem dan Prosedur Akuntansi dan Pelaporan Keuangan Pemerintah Daerah	Jumlah sistem/prosedur akuntansi dan aplikasi tentang pengelolaan keuangan daerah yang dikembangkan atau dilakukan pemeliharaan	5	295.000.000	1	69.547.200					1	78.000.000	1	69.547.200	0,00	0,00		

NO	Kode	Urusan/Bidang Urusan Pemerintahan Daerah dan Program/Kegiatan/Sub Kegiatan	Indikator Kinerja Program (Outcome)/Kegiatan (Output Kegiatan)/Sub Kegiatan (Output Sub Kegiatan)	Target RPJMD Kabupaten/Kota pada Tahun 2026 (akhir periode RPJMD)		Realisasi Target Kinerja Hasil Program dan Keluaran Kegiatan s/d tahun 2022		Target dan Realisasi Kinerja Program dan Keluaran Kegiatan Tahun 2021						Target Program/Kegiatan RKPd tahun berjalan (tahun 2022)		Perkiraan Realisasi Capaian Target RPJMD sampai dengan tahun berjalan				Perangkat Daerah Penanggung Jawab	Ket		
				5		6		7		8		9		10		11		12				13	14
				K	Rp	K	Rp	K	Rp	K	Rp	K	Rp	K	Rp	K	Rp	K	Rp			K	Rp
□	5.2.2.2.03.11	Pembinaan Akuntansi, Pelaporan dan Pertanggungjawaban Pemerintah Kabupaten/Kota	Jumlah Pembinaan Akuntansi, pelaporan dan pertanggungjawaban pemerintah kabupaten yang dilaksanakan	1160,00	1.745.000.000	232,00	370.332.821							232,00	418.114.400	232,00	370.332.821	0,00	0,00				
	5.2.2.2.03.12	Pembinaan Pengelolaan Keuangan BLUD Kabupaten/Kota	Jumlah pembinaan/sosialisasi/bimbingan teknis tentang pengelolaan keuangan BLUD	40	420.000.000	8	99.813.500							8	100.000.000	8	99.813.500	0,00	133,45				
	5.2.2.2.04	<b>Penunjang Urusan Kewenangan Pengelolaan Keuangan Daerah</b>	<b>Belanja Penunjang Urusan Kewenangan Pengelolaan Keuangan Daerah</b>	<b>100,00</b>	<b>1.965.152.258.575</b>	<b>100,00</b>	<b>414.150.159.736</b>							<b>100,00</b>	<b>430.998.015.165</b>	<b>100,00</b>	<b>414.150.159.736</b>	<b>0,00</b>	<b>91,19</b>				
	5.2.2.2.04.8	Analisis Perencanaan dan Penyaluran Bantuan Keuangan	belanja bantuan keuangan kepada desa	5,00	1.820.544.871.500	1,00	390.804.007.250							1,00	390.804.035.750	1,00	390.804.007.250	0,00	77,86				
	5.2.2.2.04.9	Pengelolaan Dana Darurat dan Mendesak	Penyediaan Belanja Bantuan Sosial Tidak Terencana dan Belanja Tidak Terduga	5	50.000.000	1	3.152.173.071							1	20.000.000.000	1	3.152.173.071	0,00	0,00				
	5.2.2.2.04.10	Pengelolaan Dana Bagi Hasil Kabupaten/Kota	transfer bagi hasil pajak daerah dan retribusi daerah kepada pemerintah desa dan pemerintah provinsi	5	144.557.387.075	1	20.193.979.415							1	20.193.979.415	1	20.193.979.415	0,00	0,00				
	5.2.2.2.05.□	<b>Pengelolaan Data dan Implementasi Sistem Informasi Pemerintah Daerah Lingkup Keuangan Daerah</b>	<b>Pengelolaan Data dan Implementasi Sistem Informasi Pemerintah Daerah Lingkup Keuangan Daerah</b>	<b>100,00</b>	<b>250.000.000</b>	<b>100,00</b>	<b>120.700.250</b>							<b>100,00</b>	<b>138.975.000</b>	<b>100,00</b>	<b>120.700.250</b>	<b>0,00</b>	<b>0,00</b>				
	5.2.2.2.05.2	Implementasi dan Pemeliharaan Sistem Informasi Pemerintah Daerah Bidang Keuangan Daerah	Jumlah aplikasi Sistem Informasi Pengelolaan Keuangan yang dilakukan pemeliharaan/updating	5,00	250.000.000	1,00	120.700.250							1,00	138.975.000	1,00	120.700.250	0,00	0,00				
	5.2.3□	<b>PROGRAM PENGELOLAAN BARANG MILIK DAERAH</b>	<b>Persentase Perangkat Daerah yang menyusun Laporan Barang Milik Daerah (LBMD) tepat waktu</b>	<b>96</b>	<b>9.016.391.960</b>	<b>99</b>	<b>3.498.049.749</b>							<b>91</b>	<b>4.100.527.600</b>	<b>99</b>	<b>3.498.049.749</b>	<b>100,00</b>	<b>237,99</b>				
	5.2.3.2.01.□	<b>Pengelolaan Barang Milik Daerah</b>	<b>cakupan pengelolaan barang milik daerah</b>	<b>100</b>	<b>9.016.391.960</b>	<b>75</b>	<b>3.498.049.749</b>							<b>100</b>	<b>4.100.527.600</b>	<b>75</b>	<b>3.498.049.749</b>	<b>97,67</b>	<b>237,99</b>				
	5.2.3.2.01.1	Penyusunan Standar Harga	Jumlah dokumen standart harga yang disusun	20	1.000.000.000	2	146.533.600							2	202.346.800	2	146.533.600	0,00	0,00				
	5.2.3.2.01.2	Penyusunan Standar Barang Milik Daerah dan Standar Kebutuhan Barang Milik Daerah	Jumlah dokumen Standar Barang Milik Daerah dan Standar Kebutuhan Barang Milik Daerah yang disusun	10	115.050.000	2	64.561.000							2	115.049.000	2	64.561.000	0,00	17,34				
	5.2.3.2.01.3	Penyusunan Perencanaan Kebutuhan Barang Milik Daerah	Jumlah Dokumen/Laporan Rencana Kebutuhan Barang Milik Daerah	10	750.000.000	2	90.766.100							2	100.434.100	2	90.766.100	0,00	0,00				
	5.2.3.2.01.6	Inventarisasi Barang Milik Daerah	Jumlah laporan inventarisasi barang milik daerah	5	281.651.910	1	268.062.900							1	280.468.300	1	268.062.900	0,00	152,19				
	5.2.3.2.01.7	Pengamanan Barang Milik Daerah	Jumlah Barang Milik Daerah yg mempunyai bukti kepemilikan	4517	3.000.000.000	1153	1.290.177.800							1830	1.523.615.300	1153	1.290.177.800	80,00	409,86				
	5.2.3.2.01.8	Penilaian Barang Milik Daerah	Jumlah laporan penilaian barang milik daerah	20	1.000.000.000	4	137.459.800							4	158.325.300	4	137.459.800	0,00	0,00				
	5.2.3.2.01.9	Pengawasan dan Pengendalian Pengelolaan Barang Milik Daerah	Jumlah laporan Pengawasan dan Pengendalian Pengelolaan Barang Milik Daerah	5	1.000.000.000	5	143.419.600							1	151.557.600	5	143.419.600	0,00	148,59				
	5.2.3.2.01.10	Optimalisasi Penggunaan, Pemanfaatan, Pemeliharaan, Pemindahtanganan, Pemusnahan, dan Penghapusan Barang Milik Daerah	Jumlah Laporan Pemanfaatan, Pemeliharaan, Pemusnahan dan Penghapusan Barang Milik Daerah	5	1.000.000.000	1	586.383.900							1	640.861.100	1	586.383.900	0,00	409,91				
	5.2.3.2.01.11	Rekonsiliasi dalam rangka Penyusunan Laporan Barang Milik Daerah	Jumlah aktivitas rekonsiliasi dalam rangka Penyusunan Laporan Barang Milik Daerah	290	169.690.050	660	148.010.500							660	303.685.000	660	148.010.500	100,00	265,17				
	5.2.3.2.01.12	Penyusunan Laporan Barang Milik Daerah	Jumlah dokumen laporan barang milik daerah	5	500.000.000	1	79.193.600							1	79.193.600	1	79.193.600	0,00	0,00				
	5.2.3.2.01.13	Pembinaan Pengelolaan Barang Milik Daerah Pemerintah	Jumlah Peserta Pembinaan	290	200.000.000	160	543.480.949							58	544.991.500	160	543.480.949	0,00	0,00				
<b>34</b>	<b>5.02</b>	<b>URUSAN PEMERINTAHAN BADAN PENDAPATAN DAERAH</b>																					
	5.02.01	<b>PROGRAM PENUNJANG URUSAN PEMERINTAHAN DAERAH KABUPATEN/KOTA</b>	<b>Persentase pemenuhan kebutuhan penunjang Perangkat Daerah</b>	<b>95</b>	<b>14.522.599.494</b>	<b>100</b>	<b>9.326.085.928</b>							<b>93</b>	<b>13.580.740.994</b>	<b>100</b>	<b>9.326.085.928</b>	<b>100,00</b>	<b>124,33</b>				
	5.02.01.2.01	<b>Perencanaan, Penganggaran, dan Evaluasi Kinerja Perangkat Daerah</b>	<b>Cakupan perencanaan, penganggaran, dan evaluasi kinerja perangkat daerah</b>	<b>100</b>	<b>255.931.600</b>	<b>100</b>	<b>255.254.000</b>							<b>100</b>	<b>255.931.600</b>	<b>100</b>	<b>255.254.000</b>	<b>100,00</b>	<b>135,00</b>				
	5.02.01.2.01.01	Penyusunan Dokumen Perencanaan Perangkat Daerah	Jumlah dokumen perencanaan perangkat daerah yang disusun	2	92.063.900	2	91.605.900							2	92.063.900	2	91.605.900	0,00	132,40				

NO	Kode	Urusan/Bidang Urusan Pemerintahan Daerah dan Program/Kegiatan/Sub Kegiatan	Indikator Kinerja Program (Outcome)/Kegiatan (Output Kegiatan)/Sub Kegiatan (Output Sub Kegiatan)	Target RPJMD Kabupaten/Kota pada Tahun 2026 (akhir periode RPJMD)		Realisasi Target Kinerja Hasil Program dan Keluaran Kegiatan s/d tahun 2022		Target dan Realisasi Kinerja Program dan Keluaran Kegiatan Tahun 2021						Perkiraan Realisasi Capaian Target RPJMD sampai dengan tahun berjalan				Perangkat Daerah Penanggung Jawab	Ket		
				K	Rp	K	Rp	Target RKPd Tahun 2021		Realisasi RKPd Tahun 2021		Tingkat Realisasi (%)		Target Program/Kegiatan RKPd tahun berjalan (tahun 2022)		Realisasi Capaian Program dan Kegiatan s/d tahun 2022				Tingkat Capaian Realisasi Target s/d tahun 2022	
								K	Rp	K	Rp	K	Rp	K	Rp	K	Rp			K	Rp
1	2	3	4	K	Rp	K	Rp	K	Rp	K	Rp	K	Rp	K	Rp	K	Rp	13	14		
	5.02.01.2.01.06	Koordinasi dan Penyusunan Laporan Capaian Kinerja dan Ikhtisar Realisasi Kinerja SKPD	Jumlah capaian kinerja dan ikhtisar realisasi kinerja SKPD yang dilaporkan	12	163.867.700	12	163.648.100					12	163.867.700	12	163.648.100	100,00	136,58				
	<b>5.02.01.2.02</b>	<b>Administrasi Keuangan Perangkat Daerah</b>	<b>Cakupan administrasi keuangan perangkat daerah</b>	<b>100</b>	<b>10.759.837.487</b>	<b>100</b>	<b>5.825.276.897</b>					<b>100</b>	<b>10.734.837.487</b>	<b>100</b>	<b>5.825.276.897</b>	<b>0,00</b>	<b>122,15</b>				
	5.02.01.2.02.01	Penyediaan Gaji dan Tunjangan ASN	Jumlah dokumen penyediaan gaji dan tunjangan ASN	1,00	10.660.940.887	1,00	5.729.934.297					1,00	10.635.940.887	1,00	5.729.934.297	0,00	121,97				
	5.02.01.2.02.05	Koordinasi dan Penyusunan Laporan Keuangan Akhir Tahun SKPD	Jumlah laporan keuangan yang disusun	2	98.896.600	2	95.342.600					2	98.896.600	2	95.342.600	0,00	135,01				
	<b>5.02.01.2.06</b>	<b>Administrasi Umum Perangkat Daerah</b>	<b>Cakupan administrasi umum perangkat daerah</b>	<b>100,00</b>	<b>1.409.633.150</b>	<b>100,00</b>	<b>1.383.772.679</b>					<b>100,00</b>	<b>687.717.650</b>	<b>100,00</b>	<b>1.383.772.679</b>	<b>100,01</b>	<b>125,74</b>				
	5.02.01.2.06.01	Penyediaan Komponen Instalasi Listrik/Penerangan Bangunan Kantor	Jumlah komponen penyediaan instalasi listrik/penerangan bangunan kantor	1398,00	202.692.300	1398,00	202.692.300					1398,00	52.695.800	1398,00	202.692.300	100,00	99,67				
	5.02.01.2.06.02	Penyediaan Peralatan dan Perlengkapan Kantor	Jumlah alat tulis kantor yang disediakan	3018	158.637.900	3018	158.637.900					3018	40.845.800	3018	158.637.900	100,00	91,57				
			Jumlah peralatan dan perlengkapan kantor yang disediakan	6		6						6		6	100,00	0,00					
	5.02.01.2.06.03	Penyediaan Peralatan Rumah Tangga	Jumlah peralatan rumah tangga yang disediakan	2440,00	38.999.200	2440,00	156.791.300					2440,00	38.999.200	2440,00	156.791.300	100,00	93,82				
	5.02.01.2.06.04	Penyediaan Bahan Logistik Kantor	Jumlah waktu makanan dan minuman yang disediakan	12	363.277.200	12	304.680.500					12	199.990.000	12	304.680.500	100,00	178,43				
			Jumlah waktu penyediaan logistik kantor yang disediakan	12,00		12,00						12,00		12,00	100,00	0,00					
	5.02.01.2.06.05	Penyediaan Barang Cetak dan Penggandaan	Jumlah barang cetakan dan penggandaan yang disediakan	119025,00	39.999.600	119025,00	39.993.000					119025,00	39.999.600	119025,00	39.993.000	100,00	0,00				
	5.02.01.2.06.06	Penyediaan Bahan Bacaan dan Peraturan Perundang-undangan	cetak dan penyebarluasan informasi yang disediakan	8050	30.198.400	8050	13.165.000					8050	30.198.400	8050	13.165.000	100,05	188,33				
			Jumlah bahan bacaan dan peraturan perundang-undangan yang disediakan	5134		5134						5134		5134	100,00	0,00					
	5.02.01.2.06.09	Penyelenggaraan Rapat Koordinasi dan Konsultasi SKPD	Jumlah Waktu Terselenggarakannya rapat koordinasi dan konsultasi	12,00	575.828.550	12,00	507.812.679					12,00	284.988.850	12,00	507.812.679	100,00	200,00				
	<b>5.02.01.2.07</b>	<b>Pengadaan Barang Milik Daerah Penunjang Urusan Pemerintahan Daerah</b>	<b>Cakupan barang milik daerah penunjang urusan pemerintah daerah</b>	<b>100,00</b>	<b>92.400.000</b>	<b>100,00</b>	<b>92.400.000</b>							<b>100,00</b>	<b>92.400.000</b>	<b>0,00</b>	<b>0,00</b>				
	5.02.01.2.07.05	Pengadaan Mebel	Jumlah mebel yang disediakan												0,00	0,00					
	5.02.01.2.07.06	Pengadaan Peralatan dan Mesin Lainnya	Jumlah peralatan dan mesin yang disediakan												0,00	0,00					
	5.02.01.2.07.10	Pengadaan Sarana dan Prasarana Gedung Kantor atau Bangunan Lainnya	Jumlah pengadaan perlengkapan gedung kantor atau bangunan lainnya	11	92.400.000	11	92.400.000							11	92.400.000	0,00	0,00				
	<b>5.02.01.2.08</b>	<b>Penyediaan Jasa Penunjang Urusan Pemerintahan Daerah</b>	<b>Cakupan jasa penunjang urusan pemerintahan daerah</b>	<b>100</b>	<b>1.649.402.257</b>	<b>100</b>	<b>1.415.040.352</b>					<b>100</b>	<b>1.620.789.257</b>	<b>100</b>	<b>1.415.040.352</b>	<b>100,00</b>	<b>138,55</b>				
	5.02.01.2.08.01	Penyediaan Jasa Surat Menyurat	Jumlah perangko, materai dan benda pos lainnya yang disediakan	1725	8.990.000	1725	8.990.000					1725	8.990.000	1725	8.990.000	100,00	100,00				
	5.02.01.2.08.02	Penyediaan Jasa Komunikasi, Sumber Daya Air dan Listrik	Jumlah jasa komunikasi, sumber daya air dan listrik yang disediakan	36	330.612.257	36	251.300.352					36	301.999.257	36	251.300.352	100,00	99,54				
	5.02.01.2.08.04	Penyediaan Jasa Pelayanan Umum Kantor	Jumlah jasa pelayanan umum kantor yang disediakan	624	1.309.800.000	624	1.154.750.000					624	1.309.800.000	624	1.154.750.000	100,00	150,00				
	<b>5.02.01.2.09</b>	<b>Pemeliharaan Barang Milik Daerah Penunjang Urusan Pemerintahan Daerah</b>	<b>Cakupan Pemeliharaan Barang Milik Daerah Penunjang Urusan Pemerintahan Daerah</b>	<b>100</b>	<b>355.395.000</b>	<b>100</b>	<b>354.342.000</b>					<b>100</b>	<b>281.465.000</b>	<b>100</b>	<b>354.342.000</b>	<b>100,00</b>	<b>90,94</b>				
	5.02.01.2.09.01	Penyediaan Jasa Pemeliharaan, Biaya Pemeliharaan dan Pajak Kendaraan Perorangan Dinas atau Kendaraan Dinas Jabatan	Jumlah jasa pemeliharaan, biayapemeliharaan dan pajak kendaraan perorangan dinas atau kendaraan dinas jabatan yang disediakan	32,00	49.930.000	32,00	49.210.000					32,00	50.000.000	32,00	49.210.000	100,00	97,83				
	5.02.01.2.09.06	Pemeliharaan Peralatan dan Mesin Lainnya	Jumlah peralatan dan mesin lainnya yang dipelihara	67	74.000.000	67	74.000.000					67	30.000.000	67	74.000.000	100,00	100,00				
	5.02.01.2.09.08	Pemeliharaan Aset Tak Berwujud	Jumlah Pemeliharaan Aset Tak Berwujud												0,00	0,00					
	5.02.01.2.09.09	Pemeliharaan/Rehabilitasi Gedung Kantor dan Bangunan Lainnya	Jumlah Gedung Kantor Yang Dipelihara	2,00	166.565.000	2,00	166.232.000					2,00	166.565.000	2,00	166.232.000	0,00	100,00				
			Jumlah Gedung Kantor Yang Direhabilitasi	1		1						1		1	0,00	0,00					
			Jumlah Taman Kantor Yang Dipelihara	1		1						1		1	0,00	0,00					
			Jumlah Taman Kantor Yang Direhabilitasi	1		1						1		1	0,00	0,00					

NO	Kode	Urusan/Bidang Urusan Pemerintahan Daerah dan Program/Kegiatan/Sub Kegiatan	Indikator Kinerja Program (Outcome)/Kegiatan (Output Kegiatan)/Sub Kegiatan (Output Sub Kegiatan)	Target RPJMD Kabupaten/Kota pada Tahun 2026 (akhir periode RPJMD)		Realisasi Target Kinerja Hasil Program dan Keluaran Kegiatan s/d tahun 2022		Target dan Realisasi Kinerja Program dan Keluaran Kegiatan Tahun 2021						Target Program/Kegiatan RKPD tahun berjalan (tahun 2022)		Perkiraan Realisasi Capaian Target RPJMD sampai dengan tahun berjalan				Perangkat Daerah Penanggung Jawab	Ket
								Target RPKD Tahun 2021		Realisasi RPKD Tahun 2021		Tingkat Realisasi (%)				Realisasi Capaian Program dan Kegiatan s/d tahun 2022		Tingkat Capaian Realisasi Target s/d tahun 2022			
				K	Rp	K	Rp	K	Rp	K	Rp	K	Rp	K	Rp	K	Rp	K	Rp		
1	2	3	4	5		6		7		8		9		10		11		12		13	14
	5.02.01.2.09.10	Pemeliharaan/Rehabilitasi Sarana dan Prasarana Gedung Kantor atau Bangunan Lainnya	Jumlah Sarana dan Prasarana Gedung Kantor atau Bangunan Lainnya Yang Dipelihara	74,00	64.900.000	74,00	64.900.000							74,00	34.900.000	74,00	64.900.000	100,00	72,00		
	5.02.04	PROGRAM PENGELOLAAN PENDAPATAN DAERAH	Jumlah penambahan Wajib Pajak Baru	5000	3.794.173.100	6581	3.696.107.503							2500	3.711.046.100	6581	3.696.107.503	0,00	284,19		
			Presentase realisasi pajak dan retribusi daerah	93		98								90		98		348,98	0,00		
	5.02.04.2.01	Kegiatan Pengelolaan pendapatan Daerah	Peningkatan Pelaporan Realisasi Pendapatan Yang Tepat Waktu	82	3.794.173.100	100	3.696.107.503							82	3.711.046.100	100	3.696.107.503	113,23	284,19		
	5.02.04.2.01.01	Perencanaan pengelolaan pajak daerah	Jumlah Dokumen Penyusunan Target Pendapatan Pajak Daerah	1	193.665.200	1	193.372.200							1	193.665.200	1	193.372.200	0,00	454,01		
			Jumlah Pemeliharaan dan Pengembangan Aplikasi PBB dan BPHTB	2,00		2,00								2,00		2,00		0,00	0,00		
			Jumlah Aktifitas Pengelolaan Pajak Daerah	1,00		1,00								1,00		1,00		0,00	0,00		
	5.02.04.2.01.02	Analisa dan Pengembangan Pajak Daerah, serta Penyusunan Kebijakan Pajak Daerah.	Penyusunan perumusan peraturan perundang-undangan	2	199.984.800	2	199.610.800							2	130.594.800	2	199.610.800	0,00	2803,51		
	5.02.04.2.01.03	Penyuluhan dan Penyebarluasan Kebijakan Pajak Daerah	Jumlah Wajib Pajak yang dapat melakukan SPTPD Online	460,00	827.652.000	460,00	825.574.300							460,00	852.492.000	460,00	825.574.300	100,00	395,73		
			Jumlah Kegiatan Sosialisasi Pajak dan Retribusi Daerah	12		12								12		12		0,00	0,00		
			Jumlah Kegiatan Sosialisasi Pajak Daerah	1,00		1,00								1,00		1,00		0,00	0,00		
			Jumlah Monitoring dan Evaluasi Penerimaan Pendapatan Daerah	12,00		12,00								12,00		12,00		100,00	0,00		
			Terlaksananya pendistribusian SPPT PBB-P2	100		100								100		100		0,00	0,00		
	5.02.04.2.01.05	Pendataan dan Pendaftaran Objek Pajak Daerah	Jumlah SPTPD Sejenis Objek Hotel, Restoran, Hiburan, Reklame, ABT dan Parkir	40250	542.113.100	40250	527.078.100							40250	542.113.100	40250	527.078.100	105,92	153,47		
			Jumlah Wajib Pajak Terdata Memiliki NPWPD	9775,00		9775,00								9775,00		9775,00		139,60	0,00		
			Jumlah Objek Pajak PBB-P2 dan BPHTB yang telah didaftarkan, dimutakhirkan, dan dipetakan	1035000		1035000								1035000		1035000		129,30	0,00		
	5.02.04.2.01.06	Pengolahan, Pemeliharaan, dan Pelaporan Basis Data Pajak Daerah	Jumlah Fitur/Modul Aplikasi	1,00	1.126.668.500	1,00	1.088.069.000							1,00	1.158.078.500	1,00	1.088.069.000	0,00	288,86		
			Jumlah SKPD, SKPKDB, SKPKKBT, SKDN, dan SKPDLE	46000,00		46000,00								46000,00		46000,00		94,23	0,00		
			Jumlah Pemutakhiran Data Obyek dan Wajib Pajak NJOP, penyusunan ZNT, daftar harga jual, DBKB dan Peta Blok	12		12								12		12		300,00	0,00		
			Jumlah Laporan PBB yang disusun	12		12								12		12		300,00	0,00		
			Jumlah SPPT PBB P2 yang dicetak	1.035.000,00		1.035.000,00								1.035.000,00		1.035.000,00		0,00	0,00		
			Jumlah Validasi SSPD BPHTB	13.800,00		13.800,00								13.800,00		13.800,00		7633,33	0,00		
			Jumlah Dokumen BPHTB Terverifikasi	21850		21.850								21850		21.850		246,77	0,00		
	5.02.04.2.01.07	Penilaian Pajak Bumi dan Bangunan Perdesaan dan Perkotaan (PBBP2) serta Bea Perolehan Hak atas Tanah dan Bangunan (BPHTB)	Jumlah Obyek Pajak PBB-P3 Yang Telah Dilakukan Penilaian Baik Massal maupun Individu	28.750,00	24.706.100	28.750,00	24.688.100							28.750,00	24.706.100	28.750,00	24.688.100	102,60	37,50		
	5.02.04.2.01.09	Pelayanan dan Konsultasi Pajak Daerah	Jumlah berkas Pelayanan PBB-P2 dan BPHTB Yang Telah Diterima Di Loket Pelayanan dan Diselesaikan	50600	19.197.900	50.600	34.820.900							50600	19.197.900	50.600	34.820.900	598,13	542,61		
	5.02.04.2.01.10	Penelitian dan Verifikasi Data Pelaporan Pajak Daerah	Jumlah Dokumen SKPD, SKPKDB, SKPKKBT, SKPDN dan SKPDLE	46000	342.672.600	46.000	336.105.603							46000	272.685.600	46.000	336.105.603	128,06	174,44		
			Jumlah berkas pengajuan verifikasi SSPD BPHTB yang telah diverifikasi	21850		21.850								21850		21.850		246,77	0,00		
			Jumlah Laporan BPHTB yang disusun	12		12								12		12		300,00	0,00		
			Jumlah Laporan Realisasi dan Piutang Pajak Daerah	24		24								24		24		0,00	0,00		
			Jumlah Laporan Realisasi dan Piutang Pajak Daerah yang disusun per wajib pajak per bulan	6		6								6		6		0,00	0,00		
	5.02.04.2.01.11	Penagihan Pajak Daerah	Jumlah Laporan Penagihan Pajak Daerah	12,00	30.013.100	12,00	28.625.100							12,00	30.013.100	12,00	28.625.100	0,00	434,63		



NO	Kode	Urusan/Bidang Urusan Pemerintahan Daerah dan Program/Kegiatan/Sub Kegiatan	Indikator Kinerja Program (Outcome)/Kegiatan (Output Kegiatan)/Sub Kegiatan (Output Sub Kegiatan)	Target RPJMD Kabupaten/Kota pada Tahun 2026 (akhir periode RPJMD)		Realisasi Target Kinerja Hasil Program dan Keluaran Kegiatan s/d tahun 2022		Target dan Realisasi Kinerja Program dan Keluaran Kegiatan Tahun 2021			Target Program/Kegiatan RKPd tahun berjalan (tahun 2022)		Perkiraan Realisasi Capaian Target RPJMD sampai dengan tahun berjalan				Perangkat Daerah Penanggung Jawab	Ket	
				K	Rp	K	Rp	K	Rp	K	Rp	K	Rp	Realisasi Capaian Program dan Kegiatan s/d tahun 2022		Tingkat Capaian Realisasi Target s/d tahun 2022			
														7	8	9			10
1	2	3	4	5	6	7	8	9	10	11	12	13	14						
5.02.04.2.01.12	Penyelesaian Keberatan Pajak Daerah	Jumlah Kegiatan Penyelesaian Keberatan Pajak Daerah	29	90.000.000	29	88.404.000						29	90.000.000	29	88.404.000	0,00	349,71		
5.02.04.2.01.13	Pengendalian, Pemeriksaan dan Pengawasan Pajak Daerah	Jumlah Penertiban Pajak Daerah	5,00	397.499.800	5,00	349.759.400						5,00	397.499.800	5,00	349.759.400	0,00	103,96		
		Jumlah Wajib Pajak yang diperiksa	12		12							12		12		0,00	0,00		
<b>35</b>	<b>5.03</b>	<b>URUSAN PEMERINTAHAN BADAN KEPEGAWAIAN, PENDIDIKAN DAN PELATIHAN</b>																	
<b>5.03.01</b>	<b>PROGRAM PENUNJANG URUSAN PEMERINTAHAN DAERAH KABUPATEN/KOTA</b>	<b>Persentase pemenuhan kebutuhan penunjang Perangkat Daerah</b>	<b>95</b>	<b>163.685.000.000</b>	<b>90</b>	<b>13.546.204.303</b>						<b>93,5</b>	<b>22.063.275.732</b>	<b>90</b>	<b>13.546.204.303</b>	<b>159,49</b>	<b>365,61</b>		
<b>5.03.01.2.01</b>	<b>Perencanaan, Penganggaran, dan Evaluasi Kinerja Perangkat Daerah</b>	<b>Jumlah dokumen perencanaan, anggaran dan evaluasi kinerja yang disusun</b>	<b>40,00</b>	<b>500.000.000</b>	<b>8,00</b>	<b>86.603.300</b>						<b>8,00</b>	<b>90.000.000</b>	<b>8,00</b>	<b>86.603.300</b>	<b>50,00</b>	<b>176,64</b>		
5.03.01.2.01.01	Penyusunan Dokumen Perencanaan Perangkat Daerah	jumlah dokumen Perencanaan Perangkat Daerah yang disusun	20	250.000.000	4	42.879.300						4	45.000.000	4	42.879.300	100,00	97,37		
5.03.01.2.01.06	Koordinasi dan Penyusunan Laporan Capaian Kinerja dan Ikhtisar Realisasi Kinerja SKPD	jumlah Laporan Capaian Kinerja dan Ikhtisar Realisasi Kinerja yang disusun	20	250.000.000	4	43.724.000						4	45.000.000	4	43.724.000	33,33	227,33		
<b>5.03.01.2.02</b>	<b>Administrasi Keuangan Perangkat Daerah</b>	<b>Jumlah Laporan Keuangan perangkat Daerah yang disusun</b>	<b>80</b>	<b>147.250.000.000</b>	<b>16</b>	<b>10.588.755.725</b>						<b>16</b>	<b>18.721.880.035</b>	<b>16</b>	<b>10.588.755.725</b>	<b>100,00</b>	<b>260,35</b>		
5.03.01.2.02.01	Penyediaan Gaji dan Tunjangan ASN	Jumlah dokumen pembayaran Gaji dan tunjangan ASN	60	147.000.000.000	12	10.549.897.925						12	18.676.880.035	12	10.549.897.925	100,00	261,54		
5.03.01.2.02.07	Koordinasi dan Penyusunan Laporan Keuangan Bulanan/Triwulanan/Semester an SKPD	Jumlah Laporan Keuangan Triwulan yang disusun	20,00	250.000.000	4,00	38.857.800						4,00	45.000.000	4,00	38.857.800	100,00	69,92		
<b>5.03.01.2.06</b>	<b>Administrasi Umum Perangkat Daerah</b>	<b>Jumlah kebutuhan administrasi umum yang disediakan</b>	<b>28000</b>	<b>8.410.000.000</b>	<b>5.330</b>	<b>1.148.727.175</b>						<b>6500</b>	<b>1.384.503.100</b>	<b>5.330</b>	<b>1.148.727.175</b>	<b>631,37</b>	<b>593,09</b>		
5.03.01.2.06.01	Penyediaan Komponen Instalasi Listrik/Penerangan Bangunan Kantor	Jumlah Komponen Instalasi Listrik/ Penerangan Bangunan Kantor yang disediakan	7.500,00	500.000.000	2.291,00	97.845.600						2.291,00	100.000.000	2.291,00	97.845.600	0,00	0,00		
5.03.01.2.06.02	Penyediaan Peralatan dan Perlengkapan Kantor	Jumlah Peralatan dan Perlengkapan Kantor yang disediakan	1500	1.000.000.000	70	243.075.300						70	247.892.300	70	243.075.300	0,00	0,00		
5.03.01.2.06.03	Penyediaan Peralatan Rumah Tangga yang disediakan	Jumlah Peralatan Rumah Tangga yang disediakan	6.000,00	500.000.000	2.894,00	134.929.300						2.894,00	139.277.000	2.894,00	134.929.300	0,00	23831,66		
5.03.01.2.06.04	Penyediaan Bahan Logistik Kantor	Jumlah Bahan Logistik Kantor yang disediakan	60,00	700.000.000	12,00	175.829.600						12,00	188.568.800	12,00	175.829.600	100,00	578,34		
5.03.01.2.06.05	Penyediaan Barang Cetak dan Penggandaan	Jumlah Barang Cetak dan Penggandaan yang disediakan	20000	400.000.000	6.300	77.271.500						6300	83.990.000	6.300	77.271.500	0,00	0,00		
5.03.01.2.06.06	Penyediaan Bahan Bacaan dan Peraturan Perundang-undangan	Jumlah Bahan Bacaan dan Peraturan Perundang-undangan yang disediakan	1500	60.000.000	296	19.250.000						358,1538462	23.280.000	296	19.250.000	0,00	0,00		
5.03.01.2.06.08	Fasilitas Kunjungan Tamu	Jumlah Kunjungan Tamu ke BKD	200,00	250.000.000	0,00	0						15,00	0	0,00	0	0,00	0,00		
5.03.01.2.06.09	Penyelenggaraan Rapat Koordinasi dan Konsultasi SKPD	Jumlah rapat-rapat koordinasi dan konsultasi ke luar daerah SKPD	2000	5.000.000.000	113	400.525.875						150	601.495.000	113	400.525.875	112,00	122,91		
<b>5.03.01.2.07</b>	<b>Pengadaan Barang Milik Daerah Penunjang Urusan Pemerintah Daerah</b>	<b>Jumlah BMD yang diadakan</b>	<b>257,00</b>	<b>1.825.000.000</b>	<b>61,00</b>	<b>455.486.000</b>						<b>61,00</b>	<b>467.464.200</b>	<b>61,00</b>	<b>455.486.000</b>	<b>0,00</b>	<b>0,00</b>		
5.03.01.2.07.05	Pengadaan Mebel	Jumlah Mebeleur Yang diadakan	125,00	175.000.000	42,00	38.000.000						42,00	38.182.000	42,00	38.000.000	0,00	0,00		
5.03.01.2.07.06	Pengadaan Peralatan dan Mesin Lainnya	Jumlah Peralatan dan Mesin Lainnya Yang diadakan	125	250.000.000	3	18.000.000						3	29.284.200	3	18.000.000	0,00	0,00		
5.03.01.2.07.09	Pengadaan Gedung Kantor atau Bangunan Lainnya	Jumlah Gedung Kantor atau Bangunan Lainnya yang dibangun	7	1.400.000.000	2	399.486.000						2	399.998.000	2	399.486.000	0,00	0,00		
<b>5.03.01.2.08</b>	<b>Penyediaan Jasa Penunjang Urusan Pemerintahan Daerah</b>	<b>Jumlah Jasa Penunjang yang disediakan</b>	<b>60,00</b>	<b>1.900.000.000</b>	<b>10,00</b>	<b>267.604.903</b>						<b>12,00</b>	<b>365.398.397</b>	<b>10,00</b>	<b>267.604.903</b>	<b>31,94</b>	<b>101,92</b>		
5.03.01.2.08.01	Penyediaan Jasa Surat Menyurat	Jumlah Surat menyurat yang diadakan	3000,00	25.000.000	634,00	6.390.000						700,00	7.000.000	634,00	6.390.000	0,00	0,79		
5.03.01.2.08.02	Penyediaan Jasa Komunikasi, Sumber Daya Air dan Listrik	Jumlah Jasa Komunikasi, Sumber Daya Air dan Listrik yang disediakan	60	875.000.000	12	118.714.903						12	169.998.397	12	118.714.903	100,00	85,39		
5.03.01.2.08.04	Penyediaan Jasa Pelayanan Umum Kantor	Jumlah tenaga pelayanan umum kantor yang di sediakan	600,00	1.000.000.000	84,00	142.500.000						120,00	188.400.000	84,00	142.500.000	100,00	150,00		
<b>5.03.01.2.09</b>	<b>Pemeliharaan Barang Milik Daerah Penunjang Urusan Pemerintahan Daerah</b>	<b>Jumlah BMD yang dipelihara</b>	<b>745</b>	<b>3.800.000.000</b>	<b>150</b>	<b>999.027.200</b>						<b>150</b>	<b>1.034.030.000</b>	<b>150</b>	<b>999.027.200</b>	<b>1033,33</b>	<b>826715,80</b>		

NO	Kode	Urusan/Bidang Urusan Pemerintahan Daerah dan Program/Kegiatan/Sub Kegiatan	Indikator Kinerja Program (Outcome)/Kegiatan (Output Kegiatan)/Sub Kegiatan (Output Sub Kegiatan)	Target RPJMD Kabupaten/Kota pada Tahun 2026 (akhir periode RPJMD)		Realisasi Target Kinerja Hasil Program dan Keluaran Kegiatan s/d tahun 2022		Target dan Realisasi Kinerja Program dan Keluaran Kegiatan Tahun 2021						Target Program/Kegiatan RPKD tahun berjalan (tahun 2022)		Perkiraan Realisasi Capaian Target RPJMD sampai dengan tahun berjalan				Perangkat Daerah Penanggung Jawab	Ket
				K	Rp	K	Rp	Target RPKD Tahun 2021		Realisasi RPKD Tahun 2021		Tingkat Realisasi (%)		K	Rp	Realisasi Capaian Program dan Kegiatan s/d tahun 2022		Tingkat Capaian Realisasi Target s/d tahun 2022			
								K	Rp	K	Rp	K	Rp			K	Rp	K	Rp		
1	2	3	4	5		6		7		8		9		10		11		12		13	14
5.03.01.2.09.02		Penyediaan Jasa Pemeliharaan, Biaya Pemeliharaan, Pajak, dan Perizinan Kendaraan Dinas Operasional atau Lapangan	Jumlah Kendaraan dinas, operasional yang dipelihara	25	300.000.000	5	70.688.100							5	77.035.000	5	70.688.100	200,00	33073,86		
5.03.01.2.09.05		Pemeliharaan Mebel	Jumlah Mebeleur Yang dipelihara	200	100.000.000	40	22.190.000							40	27.385.000	40	22.190.000	0,00	0,00		
5.03.01.2.09.06		Pemeliharaan Peralatan dan Mesin Lainnya	Jumlah Peralatan dan Mesin Lainnya Yang dipelihara	500	400.000.000	100	53.013.000							100	74.930.000	100	53.013.000	0,00	0,00		
5.03.01.2.09.09		Pemeliharaan/Rehabilitasi Gedung Kantor dan Bangunan Lainnya	Jumlah Gedung Kantor atau Bangunan Lainnya yang dipelihara	10	2.000.000.000	3	553.801.500							3	554.680.000	3	553.801.500	0,00	0,00		
5.03.01.2.09.10		Pemeliharaan/Rehabilitasi Sarana dan Prasarana Gedung Kantor atau Bangunan Lainnya	Jumlah sarana dan prasarana Gedung Kantor atau Bangunan Lainnya yang dipelihara	10	1.000.000.000	2	299.334.600							2	300.000.000	2	299.334.600	0,00	0,00		
5.03.02		<b>PROGRAM KEPEGAWAIAN DAERAH</b>	<b>Persentase aparaturnya daerah yang berkinerja baik</b>	<b>95,00</b>	<b>4.700.000.000</b>	<b>26,35</b>	<b>611.284.144</b>							<b>90,00</b>	<b>1.064.311.400</b>	<b>26,35</b>	<b>611.284.144</b>	<b>44,86</b>	<b>248,73</b>		
			<b>Persentase penempatan PNS sesuai dengan analisis jabatan</b>	<b>90</b>	<b>8.850.000.000</b>	<b>94</b>	<b>713.571.100</b>							<b>85</b>	<b>1.618.393.000</b>	<b>94</b>	<b>713.571.100</b>	<b>1695,17</b>	<b>1319,06</b>		
5.03.02.2.01		<b>Pengadaan, Pemberhentian dan Informasi Kepegawaian ASN</b>	<b>Jumlah ASN Kabupaten Banyuwangi</b>	<b>10500</b>	<b>5.350.000.000</b>	<b>78</b>	<b>413.505.400</b>							<b>9400</b>	<b>759.305.000</b>	<b>78</b>	<b>413.505.400</b>	<b>0,00</b>	<b>3705,83</b>		
5.03.02.2.01.02		Penyusunan Rencana Kebutuhan, Jenis dan Jumlah Jabatan untuk Pelaksanaan Pengadaan ASN	Jumlah Dokumen rencana kebutuhan pegawai	5	250.000.000	1	37.536.000							1	38.796.000	1	37.536.000	0,00	0,00		
5.03.02.2.01.03		Koordinasi dan Fasilitasi Pengadaan PNS dan PPPK	Jumlah seleksi penerimaan ASN yang dilaksanakan	5	2.500.000.000	1	7.020.000							1	158.908.000	1	7.020.000	0,00	0,00		
5.03.02.2.01.06		Koordinasi Pelaksanaan Administrasi Pemberhentian	Jumlah SK Pensiun yang diterbitkan tepat waktu	3000,00	1.500.000.000	620,00	265.823.000							600,00	327.907.000	620,00	265.823.000	0,00	0,00		
5.03.02.2.01.08		Fasilitasi Lembaga Profesi ASN	Jumlah anggota KORPRI dan lembaga profesi ASN lainnya yang difasilitasi	3500	500.000.000	0	0							1	0	0	0	0,00	0,00		
5.03.02.2.01.10		Pengelolaan Sistem Informasi Kepegawaian	Jumlah Sistem Informasi Manajemen yang dikembangkan	1	600.000.000	1	103.126.400							1	233.694.000	1	103.126.400	0,00	247,63		
5.03.02.2.02		<b>Mutasi dan Promosi ASN</b>	<b>Jumlah ASN yang ditempatkan sesuai dengan analisa jabatan</b>	<b>1500,00</b>	<b>3.500.000.000</b>	<b>318,00</b>	<b>300.065.700</b>							<b>300,00</b>	<b>859.088.000</b>	<b>318,00</b>	<b>300.065.700</b>	<b>1128,50</b>	<b>621,66</b>		
5.03.02.2.02.01		Pengelolaan Mutasi ASN	Jumlah ASN yang ditempatkan sesuai dengan analisa jabatan	1500,00	2.000.000.000	230,00	141.084.500							300,00	620.332.000	230,00	141.084.500	500,00	277,52		
5.03.02.2.02.02		Pengelolaan Kenaikan Pangkat ASN	Jumlah SK yang diterbitkan tepat waktu	10000	1.500.000.000	2726	158.981.200							2000	238.756.000	2726	158.981.200	0,00	0,00		
5.03.02.2.02.03		<b>Pengembangan Kompetensi ASN</b>	<b>Jumlah ASN yang mengikuti pengembangan kompetensi</b>	<b>2500,00</b>	<b>1.750.000.000</b>	<b>495,00</b>	<b>201.247.500</b>							<b>1500,00</b>	<b>559.575.000</b>	<b>495,00</b>	<b>201.247.500</b>	<b>0,00</b>	<b>0,00</b>		
5.03.02.2.03.01		Peningkatan Kapasitas Kinerja ASN	Jumlah ASN yang mengikuti bimtek peningkatan profesionalisme kinerja	2500	1.500.000.000	1000	201.247.500							1500	559.575.000	1000	201.247.500	0,00	0,00		
5.03.02.2.03.04		Pengelolaan Pendidikan Lanjutan ASN	Jumlah ASN yang mendapatkan bantuan tugas belajar	25,00	250.000.000	0,00	0							5,00	0	0,00	0	0,00	0,00		
5.03.02.2.04		<b>Penilaian dan Evaluasi Kinerja Aparatur</b>	<b>Jumlah Dokumen penilaian prestasi kerja pegawai</b>	<b>60,00</b>	<b>2.950.000.000</b>	<b>3,36</b>	<b>410.036.644</b>							<b>12,00</b>	<b>504.736.400</b>	<b>3,36</b>	<b>410.036.644</b>	<b>253,49</b>	<b>324,85</b>		
5.03.02.2.04.02		Pelaksanaan Penilaian dan Evaluasi Kinerja Aparatur	Jumlah Dokumen penilaian prestasi kerja pegawai	20	600.000.000	4	158.754.800							4	161.126.000	4	158.754.800	0,00	0,00		
5.03.02.2.04.04		Pengelolaan Pemberian Penghargaan Bagi Pegawai	Jumlah PNS yang mendapatkan penghargaan	2600	1.200.000.000	500	52.224.444							520	133.610.800	500	52.224.444	0,00	194,75		
5.03.02.2.04.07		Pembinaan Disiplin ASN	Jumlah dokumen pembinaan pegawai yang disusun	20,00	650.000.000	4,00	114.421.400							4,00	116.327.600	4,00	114.421.400	100,00	183,87		
5.03.02.2.04.08		Pengelolaan Penyelesaian Pelanggaran Disiplin ASN	Jumlah kasus-kasus pelanggaran disiplin PNS yang diselesaikan	60	500.000.000	15	84.636.000							15	93.672.000	15	84.636.000	250,00	839,85		
5.03.01.02		<b>PROGRAM PENGEMBANGAN SUMBER DAYA MANUSIA</b>	<b>Persentase peningkatan kualitas SDM Aparatur</b>	<b>85,00</b>	<b>17.608.642.500</b>	<b>52,00</b>	<b>3.021.678.011</b>							<b>80,00</b>	<b>3.987.522.300</b>	<b>52,00</b>	<b>3.021.678.011</b>	<b>431,15</b>	<b>348,58</b>		
5.03.01.02.2.01		<b>Pengembangan Kompetensi Teknis</b>	<b>Jumlah ASN yang lulus diklat teknis tugas dan fungsi</b>	<b>600,00</b>	<b>8.608.642.500</b>	<b>12,00</b>	<b>228.478.800</b>							<b>40,00</b>	<b>573.909.500</b>	<b>12,00</b>	<b>228.478.800</b>	<b>0,00</b>	<b>0,00</b>		
5.03.01.02.2.01.03		Penyelenggaraan Pengembangan Kompetensi Teknis Umum, Inti, dan pilihan bagi Jabatan Administrasi Penyelenggara Urusan Pemerintahan Konkuren, Perangkat Daerah Penunjang, dan Urusan Pemerintahan Umum	Jumlah ASN yang lulus diklat teknis tugas dan fungsi	600	8.608.642.500	80	228.478.800							260	573.909.500	80	228.478.800	0,00	0,00		
5.03.01.02.2.02		<b>Sertifikasi, Kelembagaan, Pengembangan Kompetensi Manajerial dan Fungsional</b>	<b>Jumlah ASN yang lulus diklat fungsional</b>	<b>2000</b>	<b>9.000.000.000</b>	<b>134</b>	<b>2.793.199.211</b>							<b>134</b>	<b>3.413.612.800</b>	<b>134</b>	<b>2.793.199.211</b>	<b>300,00</b>	<b>292,16</b>		

NO	Kode	Urusan/Bidang Urusan Pemerintahan Daerah dan Program/Kegiatan/Sub Kegiatan	Indikator Kinerja Program (Outcome)/Kegiatan (Output Kegiatan)/Sub Kegiatan (Output Sub Kegiatan)	Target RPJMD Kabupaten/Kota pada Tahun 2026 (akhir periode RPJMD)		Realisasi Target Kinerja Hasil Program dan Keluaran Kegiatan s/d tahun 2022		Target dan Realisasi Kinerja Program dan Keluaran Kegiatan Tahun 2021						Target Program/Kegiatan RKPD tahun berjalan (tahun 2022)		Perkiraan Realisasi Capaian Target RPJMD sampai dengan tahun berjalan				Perangkat Daerah Penanggung Jawab	Ket
				K Rp		K Rp		K Rp		K Rp		K Rp		K Rp		K Rp		K Rp			
				7	8	9	10	11	12	13	14										
1	2	3	4	5	6	7	8	9	10	11	12	13	14								
	5.03.01.02.2.02.07	Penyelenggaraan Pengembangan Kompetensi bagi Pimpinan Daerah, Jabatan Pimpinan Tinggi, Jabatan Fungsional, Kepemimpinan, dan Prajabatan	Jumlah ASN yang lulus diklat fungsional	2000,00	9.000.000.000	680,00	2.793.199.211							682,00	3.413.612.800	680,00	2.793.199.211	300,00	292,16		
36	1.05	<b>URUSAN PEMERINTAHAN BADAN PENANGGULANGAN BENCANA DAERAH</b>																			
	1050201	<b>Program Penunjang Urusan Pemerintahan Daerah Kabupaten/ Kota</b>	<b>Persentase pemenuhan kebutuhan penunjang Perangkat Daerah</b>	<b>95</b>	<b>4.009.066.295</b>	<b>99</b>	<b>5.135.664.444</b>							<b>94</b>	<b>5.963.130.837</b>	<b>99</b>	<b>5.135.664.444</b>	<b>42,63</b>	<b>103,20</b>		
	10502012.01	<b>Perencanaan, Penganggaran, dan Evaluasi Kinerja Perangkat Daerah</b>	<b>Jumlah dokumen perencanaan dan evaluasi yang disusun</b>	<b>14,00</b>	<b>30.000.000</b>	<b>14,00</b>	<b>21.744.000</b>							<b>14,00</b>	<b>21.925.800</b>	<b>14,00</b>	<b>21.744.000</b>	<b>133,33</b>	<b>0,00</b>		
	10502012.0106	Koordinasi dan Penyusunan Laporan Capaian Kinerja dan Ikhtisar Realisasi Kinerja SKPD	Jumlah laporan capaian kinerja dan ikhtisar realisasi kinerja SKPD	14	30.000.000	14	21.744.000							14	21.925.800	14	21.744.000	133,33	0,00		
	10502012.02	<b>Administrasi Keuangan Perangkat Daerah</b>	<b>Persentase pemenuhan kebutuhan Administrasi Keuangan Perangkat Daerah</b>	<b>90</b>	<b>2.840.495.050</b>	<b>100</b>	<b>2.662.942.719</b>							<b>75</b>	<b>3.452.249.635</b>	<b>100</b>	<b>2.662.942.719</b>	<b>86,67</b>	<b>87,20</b>		
	10502012.0201	Penyediaan Gaji dan Tunjangan ASN	Jumlah dokumen penyediaan gaji dan tunjangan ASN	12	2.790.495.160	12	2.623.014.719							12	3.412.249.635	12	2.623.014.719	100,00	86,99		
	10502012.0207	Koordinasi dan Penyusunan Laporan Keuangan Bulanan/ Triwulanan/Semesteran SKPD	Jumlah dokumen akuntansi/ pelaporan	14	49.999.890	14	39.928.000							14	40.000.000	14	39.928.000	75,00	112,10		
	10502012.05	<b>Administrasi Kepegawaian Perangkat Daerah</b>	<b>Jumlah pemenuhan kebutuhan Administrasi Kepegawaian Perangkat Daerah</b>	<b>90</b>	<b>100.000.000</b>	<b>45</b>	<b>117.655.500</b>							<b>45</b>	<b>117.856.000</b>	<b>45</b>	<b>117.655.500</b>	<b>0,00</b>	<b>0,00</b>		
	10502012.0502	Pengadaan Pakaian Dinas Beserta Atribut Kelengkapannya	Jumlah pakaian dinas beserta atribut	45	100.000.000	45	117.655.500							45	117.856.000	45	117.655.500	0,00	0,00		
	10502012.06	<b>Administrasi Umum Perangkat Daerah</b>	<b>Jumlah kebutuhan administrasi perkantoran yang tercukupi</b>	<b>22,00</b>	<b>525.562.616</b>	<b>137,00</b>	<b>1.165.413.570</b>							<b>85,00</b>	<b>1.172.865.300</b>	<b>137,00</b>	<b>1.165.413.570</b>	<b>60,00</b>	<b>116,24</b>		
	10502012.0601	Penyediaan Komponen Instalasi Listrik/Penerangan Bangunan Kantor	Jumlah komponen penyediaan instalasi listrik/penerangan bangunan kantor	13	19.999.540	20	25.327.000							20	25.624.900	20	25.327.000	85,71	152,70		
	10502012.0602	Penyediaan Peralatan dan Perlengkapan Kantor	Jumlah peralatan dan perlengkapan kantor yang disediakan	48,00	105.386.230	73,00	311.435.800							73,00	312.086.900	73,00	311.435.800	73,68	20,86		
	10502012.0603	Penyediaan Peralatan Rumah Tangga	Jumlah peralatan rumah tangga yang disediakan	22	34.998.700	28	45.166.900							28	45.283.900	28	45.166.900	0,00	0,00		
	10502012.0604	Penyediaan Bahan Logistik Kantor	Jumlah bahan logistik kantor yang disediakan	12	54.921.900	15	374.817.200							15	380.899.900	15	374.817.200	100,00	145,89		
	10502012.0605	Penyediaan Barang Cetak dan Penggandaan	Jumlah barang cetakan dan penggandaan yang disediakan	68059	35.010.326	57038	66.969.400							57038	66.969.700	57038	66.969.400	97,65	127,31		
	10502012.0606	Penyediaan Bahan Bacaan dan Peraturan Perundang-undangan	Jumlah bahan bacaan dan peraturan perundang-undangan yang disediakan	1764,00	61.997.920	1785,00	11.791.200							1785,00	12.000.000	1785,00	11.791.200	98,90	155,93		
	10502012.0609	Penyelenggaraan Rapat Koordinasi dan Konsultasi SKPD	Terselenggarakannya rapat koordinasi dan konsultasi SKPD	12	213.248.000	12	329.906.070							12	330.000.000	12	329.906.070	100,00	490,84		
	10502012.07	<b>Pengadaan Barang Milik Daerah Penunjang Urusan Pemerintah Daerah</b>	<b>Jumlah barang yang diadakan</b>	<b>21</b>	<b>160.000.000</b>	<b>46</b>	<b>121.862.000</b>							<b>43</b>	<b>124.993.100</b>	<b>46</b>	<b>121.862.000</b>	<b>0,00</b>	<b>0,00</b>		
	10502012.0705	Pengadaan Mebel	Jumlah mebel yang disediakan	10	100.000.000	27	99.565.000							24	99.993.200	27	99.565.000	0,00	0,00		
	10502012.0706	Pengadaan Peralatan dan Mesin Lainnya	Jumlah peralatan dan mesin yang disediakan	10	60.000.000	19	22.297.000							19	24.999.900	19	22.297.000	0,00	0,00		
	10502012.08	<b>Penyediaan Jasa Penunjang Urusan Pemerintahan Daerah</b>	<b>Jumlah jasa yang dibayarkan</b>	<b>12,00</b>	<b>229.808.629</b>	<b>12,00</b>	<b>487.786.355</b>							<b>12,00</b>	<b>495.809.002</b>	<b>12,00</b>	<b>487.786.355</b>	<b>66,67</b>	<b>129,32</b>		
	10502012.0801	Penyediaan Jasa Surat Menyurat	Jumlah perangko, materi dan benda pos lainnya yang disediakan	950	6.099.000	950	7.000.000							700	7.000.000	950	7.000.000	0,00	0,00		
	10502012.0802	Penyediaan Jasa Komunikasi, Sumber Daya Air dan Listrik	Jumlah jasa komunikasi, sumber daya air dan listrik yang disediakan	12,00	14.999.936	12,00	94.536.355							12,00	102.559.002	12,00	94.536.355	100,00	104,36		
	10502012.0804	Penyediaan Jasa Pelayanan Umum Kantor	Jumlah jasa pelayanan umum kantor yang disediakan	240	208.709.693	219	386.250.000							219	386.250.000	219	386.250.000	100,00	144,77		
	10502012.09	<b>Pemeliharaan Barang Milik Daerah Penunjang Urusan Pemerintahan Daerah</b>	<b>Jumlah Pemeliharaan Barang Milik Daerah Penunjang Urusan Pemerintahan Daerah</b>	<b>32</b>	<b>123.200.000</b>	<b>50</b>	<b>558.260.300</b>							<b>50</b>	<b>577.432.000</b>	<b>50</b>	<b>558.260.300</b>	<b>200,00</b>	<b>506,00</b>		
	10502012.0902	Penyediaan Jasa Pemeliharaan, Biaya Pemeliharaan, Pajak, dan Perizinan Kendaraan Dinas Operasional atau Lapangan	Jumlah kendaraan dinas/ operasional yang dipelihara	18,00	19.976.630	18,00	135.287.800							18,00	150.000.000	18,00	135.287.800	133,33	36,99		

NO	Kode	Urusan/Bidang Urusan Pemerintahan Daerah dan Program/Kegiatan/Sub Kegiatan	Indikator Kinerja Program (Outcome)/Kegiatan (Output Kegiatan)/Sub Kegiatan (Output Sub Kegiatan)	Target RPJMD Kabupaten/Kota pada Tahun 2026 (akhir periode RPJMD)		Realisasi Target Kinerja Hasil Program dan Keluaran Kegiatan s/d tahun 2022		Target dan Realisasi Kinerja Program dan Keluaran Kegiatan Tahun 2021						Perkiraan Realisasi Capaian Target RPJMD sampai dengan tahun berjalan				Perangkat Daerah Penanggung Jawab	Ket		
				5		6		7		8		9		10		11				12	
				K	Rp	K	Rp	K	Rp	K	Rp	K	Rp	K	Rp	K	Rp			K	Rp
1	2	3	4	5		6		7		8		9		10		11		12		13	14
	10502012.0906	Pemeliharaan Peralatan dan Mesin Lainnya	Jumlah peralatan dan mesin lainnya yang dipelihara	30	24.961.200	29	17.168.000							30	17.432.000	29	17.168.000	225,00	188,67		
	10502012.0909	Pemeliharaan/Rehabilitasi Gedung Kantor dan Bangunan Lainnya	Jumlah gedung kantor yang dipelihara/ direhabilitasi	1	58.264.280	1,00	398.965.000							1	400.000.000	1,00	398.965.000	0,00	2409,21		
	10502012.0910	Pemeliharaan/Rehabilitasi Sarana dan Prasarana Gedung Kantor atau Bangunan Lainnya	Jumlah taman kantor yang dipelihara rutin/berkala	1,00	19.997.890	1,00	6.839.500							1,00	10.000.000	1,00	6.839.500	0,00	0,00		
	□		Persentase penyelesaian dokumen kebencanaan sampai dengan dinyatakan sah/legal	100		85								100		85		100,00	0,00		
	1050203□	<b>PROGRAM PENANGGULANGAN BENCANA</b>	<b>Persentase penanganan tanggap darurat bencana</b>	<b>100,00</b>	<b>4.470.499.760</b>	<b>100,00</b>	<b>1.763.711.630</b>							<b>100,00</b>	<b>1.753.397.600</b>	<b>100,00</b>	<b>1.763.711.630</b>	<b>100,00</b>	<b>353,98</b>		
	□		<b>Persentase penanganan pasca bencana</b>	<b>80,00</b>		<b>30,00</b>								<b>30,00</b>		<b>30,00</b>		<b>200,00</b>	<b>0,00</b>		
	10502032.01□	<b>Pelayanan Informasi Rawan Bencana Kabupaten/Kota</b>	<b>Jumlah Pelayanan Informasi Rawan Bencana Kabupaten/Kota</b>	<b>1</b>	<b>420.000.000</b>	<b>2</b>	<b>219.103.350</b>							<b>2</b>	<b>221.158.000</b>	<b>2</b>	<b>219.103.350</b>	<b>0,00</b>	<b>97,95</b>		
	10502032.0101	Penyusunan Kajian Risiko Bencana Kabupaten/Kota	- Jumlah penyusunan dokumen KRB - Jumlah dokumen kajian kebutuhan pasca bencana	1 11	420.000.000	0 2	219.103.350							1 11	221.158.000	0 2	219.103.350	0,00	97,95		
	10502032.02□	<b>Pelayanan Pencegahan dan Kesiapsiagaan Terhadap Bencana</b>	<b>Persentase Respon cepat darurat bencana</b>	<b>85,00</b>	<b>3.605.499.760</b>	<b>75,00</b>	<b>1.368.798.900</b>							<b>75,00</b>	<b>1.352.747.800</b>	<b>75,00</b>	<b>1.368.798.900</b>	<b>186,79</b>	<b>859,21</b>		
	10502032.0202	Pelatihan Pencegahan dan Mitigasi Bencana Kabupaten/Kota	Jumlah peserta pelatihan	45,00	329.997.030	280,00	39.296.200							45,00	44.330.000	280,00	39.296.200	0,00	0,00		
	10502032.0203	Pengendalian Operasi dan Penyediaan Sarana Prasarana Kesiapsiagaan Terhadap Bencana Kabupaten/Kota	- Jumlah peralatan penanggulangan bencana - Jumlah petugas operasional pusdalops	30 264	531.990.960	0 66	255.616.400							18 264	259.075.300	0 66	255.616.400	0,00	9670,77		
	10502032.0204	Penyediaan Peralatan Perlindungan dan Kesiapsiagaan terhadap Bencana	Penyediaan Peralatan Perlindungan dan Kesiapsiagaan terhadap Bencana	18,00	316.858.400	18,00	49.957.800							18,00	49.957.800	18,00	49.957.800	0,00	0,00		
	10502032.0206	Penguatan Kapasitas Kawasan untuk Pencegahan dan Kesiapsiagaan	- Jumlah dokumen tentang data potensi bencana dan kejadian bencana - Terbentuknya relawan PB yang tanggap, tangkas dan tangguh	12 300	366.639.630	3 75	131.689.400							12 300	101.205.400	3 75	131.689.400	0,00	132,11		
	10502032.0207	Penanganan Pascabencana Kabupaten/ Kota	- Jumlah lokasi yang dibangun - Jumlah KK yang terlayani	4 85	1.714.815.150	109	818.616.500							4 85	820.000.000	109	818.616.500	0,00	2401,65		
	10502032.0208	Pengembangan Kapasitas Tim Reaksi Cepat (TRC) Bencana Kabupaten/Kota	Jumlah pemantauan tim reaksi cepat	12	345.198.590	12	73.622.600							12	78.179.300	12	73.622.600	100,00	89,94		
	10502032.03□	<b>Pelayanan Penyelamatan dan Evakuasi Korban Bencana</b>	<b>Jumlah Pelayanan Penyelamatan dan Evakuasi Korban Bencana</b>	<b>12</b>	<b>250.000.000</b>	<b>5</b>	<b>69.266.430</b>							<b>5</b>	<b>69.980.000</b>	<b>5</b>	<b>69.266.430</b>	<b>0,00</b>	<b>0,00</b>		
	10502032.0304	Penyediaan Logistik Penyelamatan dan Evakuasi Korban Bencana Kabupaten/Kota	- Jumlah logistik kebutuhan dasar tanggap darurat bencana - Jumlah pemulihan/penanganan dampak bencana	150 50	250.000.000	0 0	69.266.430							5 50	69.980.000	0 0	69.266.430	0,00	0,00		
	10502032.04□	<b>Penataan Sistem Dasar Penanggulangan Bencana</b>	<b>Jumlah Penataan Sistem Dasar Penanggulangan Bencana</b>	<b>1</b>	<b>195.000.000</b>	<b>4</b>	<b>106.542.950</b>							<b>1</b>	<b>109.511.800</b>	<b>4</b>	<b>106.542.950</b>	<b>100,00</b>	<b>4,68</b>		
	10502032.0402	Penguatan Kelembagaan Bencana Kabupaten/Kota	- Jumlah Destana di Kawasan Rawan Bencana (KRB) - Jumlah Forum Pengurangan Risiko Bencana (PPRB) yang terbentuk - Jumlah sekolah aman bencana yang terbentuk	1 1 2	195.000.000	3 1 5	106.542.950							3 1 2	109.511.800	3 1 5	106.542.950	0,00	4,68		
37	1.05	<b>URUSAN PEMERINTAHAN SATUAN POLISI PAMONG PRAJA</b>																			
	1.05.01	<b>Program Penunjang Urusan Pemerintah Daerah Kabupaten/Kota</b>	<b>Indeks kepuasan masyarakat terhadap layanan aparatur</b>	<b>95</b>	<b>102.099.500.000</b>	<b>94</b>	<b>13.253.635.936</b>							<b>94</b>	<b>17.639.646.306</b>	<b>94</b>	<b>13.253.635.936</b>	<b>1391,65</b>	<b>182,25</b>		
	1.05.01.2.01	<b>Perencanaan, Penganggaran, dan Evaluasi Kinerja Perangkat Daerah</b>	<b>prosentase jumlah dokumen yang di butuhkan</b>	<b>95</b>	<b>545.000.000</b>	<b>100</b>	<b>122.121.500</b>							<b>95</b>	<b>122.862.000</b>	<b>100</b>	<b>122.121.500</b>	<b>0,00</b>	<b>0,00</b>		
	1.05.01.2.01.01	Penyusunan dokumen perencanaan perangkat daerah	Tersedianya dokumen dokumen rencana kerja Sat. Pol PP	8,00	125.000.000	8,00	19.980.000							8,00	20.000.000	8,00	19.980.000	0,00	0,00		
	1.05.01.2.01.04	Koordinasi dan penyusunan DPA SKPD	Tersedianya dokumen dokumen rencana kerja Sat. Pol PP	12	125.000.000	12	19.998.000							12	20.000.000	12	19.998.000	0,00	0,00		

NO	Kode	Urusan/Bidang Urusan Pemerintahan Daerah dan Program/Kegiatan/Sub Kegiatan	Indikator Kinerja Program (Outcome)/Kegiatan (Output Kegiatan)/Sub Kegiatan (Output Sub Kegiatan)	Target RPJMD Kabupaten/Kota pada Tahun 2026 (akhir periode RPJMD)		Realisasi Target Kinerja Hasil Program dan Keluaran Kegiatan s/d tahun 2022		Target dan Realisasi Kinerja Program dan Keluaran Kegiatan Tahun 2021						Perkiraan Realisasi Capaian Target RPJMD sampai dengan tahun berjalan				Perangkat Daerah Penanggung Jawab	Ket		
								Target RKPd Tahun 2021		Realisasi RKPd Tahun 2021		Tingkat Realisasi (%)		Target Program/Kegiatan RKPd tahun berjalan (tahun 2022)		Realisasi Capaian Program dan Kegiatan s/d tahun 2022				Tingkat Capaian Realisasi Target s/d tahun 2022	
				K	Rp	K	Rp	K	Rp	K	Rp	K	Rp	K	Rp	K	Rp			K	Rp
1	2	3	4	5		6		7		8		9		10		11		12		13	14
	1.05.01.2.01.06	Koordinasi dan penyusunan laporan capaian kinerja dan ikhtisar realisasi kinerja SKPD	Tersedianya dokumen DPPA / DPA kerja Sat. Pol PP	12	125.000.000	12	19.672.100							12	20.000.000	12	19.672.100	0,00	0,00		
	1.05.01.2.01.06	Evaluasi Kinerja Perangkat Daerah	Tersedianya dokumen rencana kerja Sat. Pol PP	8	125.000.000	8	62.471.400							8	62.862.000	8	62.471.400	0,00	0,00		
	<b>1.05.01.2.02</b>	<b>Administrasi Keuangan Perangkat Daerah</b>	<b>Persentase pemenuhan kebutuhan penunjang perangkat daerah</b>	<b>95</b>	<b>50.996.500.000</b>	<b>100</b>	<b>4.520.544.924</b>							<b>95</b>	<b>7.715.437.860</b>	<b>100</b>	<b>4.520.544.924</b>	<b>1666,67</b>	<b>118,15</b>		
	1.05.01.2.02.01	Penyediaan gaji dan tunjangan ASN	Dokumen penyediaan gaji dan ASN	12,00	48.320.000.000	11,00	4.390.576.924							12,00	7.585.437.860	11,00	4.390.576.924	266,67	115,07		
	1.05.01.2.02.03	Pelaksanaan penatausahaan dan pengujian/verifikasi keuangan SKPD	Dokumen realisasi anggaran	12	2.650.000.000	12	64.992.000							12	65.000.000	12	64.992.000	0,00	0,00		
	1.05.01.2.02.05	Koordinasi dan penyusunan laporan keuangan bulanan/triwulan/semesteran SKPD	Kordinasi dan penyusunan laporan keuangan akhir	4	26.500.000	4	64.976.000							4	65.000.000	4	64.976.000	0,00	0,00		
	<b>1.05.01.2.05</b>	<b>Administrasi Kepegawaian Perangkat Daerah</b>	<b>Persentase pemenuhan kebutuhan penunjang perangkat daerah</b>	<b>95,00</b>	<b>945.000.000</b>	<b>100,00</b>	<b>439.126.500</b>							<b>95,00</b>	<b>608.759.600</b>	<b>100,00</b>	<b>439.126.500</b>	<b>0,00</b>	<b>0,00</b>		
	1.05.01.2.05.02	Pengadaan pakaian dinas beserta atribut kelengkapannya	jumlah pakaian dinas beserta atribut	284,00	420.000.000	280,00	350.649.000							284,00	518.760.000	280,00	350.649.000	40,00	0,00		
	1.05.01.2.05.04	Koordinasi dan pelaksanaan sistem informasi kepegawaian	Jumlah sistem informasi yang ada	95	525.000.000	1	88.477.500							6	89.999.600	1	88.477.500	0,00	0,00		
	<b>1.05.01.2.06</b>	<b>Administrasi Umum Perangkat Daerah</b>	<b>Persentase pemenuhan kebutuhan penunjang perangkat daerah</b>	<b>95,00</b>	<b>14.165.000.000</b>	<b>10,00</b>	<b>2.338.868.273</b>							<b>95,00</b>	<b>2.371.370.900</b>	<b>10,00</b>	<b>2.338.868.273</b>	<b>1219,51</b>	<b>7172,07</b>		
	1.05.01.2.06.01	Penyediaan komponen instalasi listrik/penerangan bangunan kantor	Jumlahkomponen instalasi listrik yang di sediakan	12	110.000.000	12	9.998.900							12	10.000.000	12	9.998.900	0,00	0,00		
	1.05.01.2.06.05	Penyediaan barang cetakan	Jumlah barang cetakan yang di sediakan	12,00	165.000.000	12,00	14.999.800							12,00	14.999.800	12,00	14.999.800	0,00	0,00		
	1.05.01.2.06.09	Penyelenggaraan rapat koordinasi dan konsultasi SKPD	Terselenggaranya rapat koordinasi dan konsultasi	12,00	5.750.000.000	9,00	696.422.273							12,00	719.227.400	9,00	696.422.273	200,00	1537,15		
	1.05.01.2.06.04	Penyediaan bahan logistik kantor	jumlah bahan logistik kantor yang di sediakan	12	6.200.000.000	6	1.363.282.300							12	1.369.992.900	6	1.363.282.300	0,00	0,00		
	1.05.01.2.06.02	Penyediaan peralatan dan perlengkapan kantor	Jumlah peralatan dan perlengkapan yang di disediakan	12	1.875.000.000	12	244.573.800							12	247.150.800	12	244.573.800	100,00	0,00		
	1.05.01.2.06.03	Penyediaan peralatan rumah tangga	Jumlah peralatan rumah tangga yang disediakan	12,00	65.000.000	12,00	9.591.200							12,00	10.000.000	12,00	9.591.200	100,00	0,00		
	<b>1.05.01.2.07</b>	<b>Pengadaan Barang Milik Daerah Penunjang Urusan Pemerintah Daerah</b>	<b>Jumlah Barang Milik Daerah yang di Penuhi</b>	<b>95</b>	<b>4.014.000.000</b>	<b>100</b>	<b>72.152.900</b>							<b>95</b>	<b>837.854.300</b>	<b>100</b>	<b>72.152.900</b>	<b>0,00</b>	<b>0,00</b>		
	1.05.01.2.07.05	Pengadaan mebel	Jumlah mebel yang di sediakan	95,00	125.000.000	86,00	24.535.000							1,00	24.963.400	86,00	24.535.000	8500,00	0,00		
	1.05.01.2.07.08	Pengadaan peralatan mesin lainnya	Jumlah peralatan mesin yang di sediakan	95,00	105.000.000	85,00	17.917.900							5,00	19.990.900	85,00	17.917.900	0,00	0,00		
	1.05.01.2.07.10	Pengadaan sarana dan prasarana gedung kantor atau bangunan lainnya	Jumlah sarana prasarana gedung yang di sediakan	95	154.000.000	80	29.700.000							2	29.700.000	80	29.700.000	0,00	0,00		
	1.05.01.2.07.09	Pengadaan gedung kantor atau bangunan lainnya	Jumlah gedung kantor yang disediakan	95	1.050.000.000	10	8.000.000							1	200.000.000	10	8.000.000	0,00	0,00		
	1.05.01.2.07.01	Pengadaan kendaraan perorangan dinas atau kendaraan dinas jabatan	Jumlah kendaran dinas yang di sediakan	95	1.560.000.000	0	0							1	216.700.000	0	0	0,00	0,00		
	1.05.01.2.07.02	Pengadaan kendaraan dinas operasional atau lapangan	Jumlah kendaraan operasional yang di sediakan	95	1.020.000.000	0	0							5	346.500.000	0	0	0,00	0,00		
	<b>1.05.01.2.08</b>	<b>Penyediaan Jasa Penunjang Urusan Pemerintah Daerah</b>	<b>Persentase pemenuhan jasa penunjang urusan pemerintah daerah</b>	<b>95</b>	<b>28.536.000.000</b>	<b>100</b>	<b>5.280.638.904</b>							<b>95</b>	<b>5.351.998.646</b>	<b>100</b>	<b>5.280.638.904</b>	<b>301,20</b>	<b>148,46</b>		
	1.05.01.2.08.01	Penyediaan jasa surat menyurat	Tersedianya materi	12	43.000.000	400	8.000.000							400	8.000.000	400	8.000.000	0,00	0,00		
	1.05.01.2.08.04	Pengadaan jasa pelayanan umum kantor	Jumlah jasa pelayanan umum yang disediakan	12	28.000.000.000	9	5.169.024.020							12	5.220.000.000	9	5.169.024.020	200,00	148,48		
	1.05.01.2.08.02	Penyediaan jasa komunikasi, sumber daya air dan listrik	Tersedianya jasa komunikasi, sumber daya air dan listrik	12	493.000.000	9	103.614.884							12	123.998.646	9	103.614.884	200,00	110,91		
	1.05.01.2.09	<b>Pemeliharaan Barang Milik Daerah Penunjang Urusan Pemerintah Daerah</b>	<b>Prosentase barang milik daerah yang terpelihara</b>	<b>95</b>	<b>2.898.000.000</b>	<b>100</b>	<b>480.182.935</b>							<b>95</b>	<b>631.363.000</b>	<b>100</b>	<b>480.182.935</b>	<b>800,00</b>	<b>13,73</b>		
	1.05.01.2.09.09	Pemeliharaan/rehabilitasi gedung kantor dan bangunan lainnya	Jumlah gedung kantor yang di rehabilitasi	95	1.810.000.000	0	322.713.935							1	324.000.000	0	322.713.935	0,00	0,00		
	1.05.01.2.09.10	Pemeliharaan/ rehabilitasi sarana dan prasarana gedung kantor atau bangunan lainnya	Jumlah sarana dan prasarana yang di pelihara	95	52.000.000	0	9.760.000							25	10.000.000	0	9.760.000	0,00	0,00		
	1.05.01.2.09.02	Penyediaan jasa pemeliharaan, biaya pemeliharaan dan pajak kendaraan perorangan dinas atau kendaraan dinas jabatan	Jumlah pajak kendaraan yang di bayarkan	12	52.000.000	0	0							12	10.000.000	0	0	0,00	0,00		

NO	Kode	Urusan/Bidang Urusan Pemerintahan Daerah dan Program/Kegiatan/Sub Kegiatan	Indikator Kinerja Program (Outcome)/Kegiatan (Output Kegiatan)/Sub Kegiatan (Output Sub Kegiatan)	Target RPJMD Kabupaten/Kota pada Tahun 2026 (akhir periode RPJMD)		Realisasi Target Kinerja Hasil Program dan Keluaran Kegiatan s/d tahun 2022		Target dan Realisasi Kinerja Program dan Keluaran Kegiatan Tahun 2021			Target Program/Kegiatan RKPDP tahun berjalan (tahun 2022)		Perkiraan Realisasi Capaian Target RPJMD sampai dengan tahun berjalan				Perangkat Daerah Penanggung Jawab	Ket	
														Realisasi Capaian Program dan Kegiatan s/d tahun 2022		Tingkat Capaian Realisasi Target s/d tahun 2022			
				K	Rp	K	Rp	K	Rp	K	Rp	K	Rp	K	Rp	K			Rp
1	2	3	4	5	6	7	8	9	10	11	12	13	14						
				K	Rp	K	Rp	K	Rp	K	Rp	K	Rp	K	Rp				
	1.05.01.2.09.06	Pemeliharaan peralatan mesin lainnya	Jumlah unit yang dipelihara	12	984.000.000	25	58.254.000					12	196.663.000	25	58.254.000	0,00	0,00		
	1.05.01.2.09.07	Pemeliharaan / rehabilitasi sarana dan prasarana pendukung gedung kantor atau bangunan lainnya	Jumlah sarana yang dipelihara	12	300.000.000	0	89.455.000					12	90.700.000	0	89.455.000	0,00	0,00		
	<b>1.05.02</b>	<b>Program Peningkatan Ketentraman dan Ketertiban Umum</b>	<b>Persentase Perda dan Perkada yang ditegakkan</b>	<b>100</b>	<b>12.475.000.000</b>	<b>100</b>	<b>2.304.967.050</b>					<b>100</b>	<b>1.691.803.200</b>	<b>100</b>	<b>2.304.967.050</b>	<b>80,00</b>	<b>0,00</b>		
	1.05.02.2.01	<b>Penanganan Gangguan Ketentraman dan Ketertiban Umum dalam 1 (satu) Daerah Kabupaten/Kota</b>	<b>Persentase gangguan ketentraman dan ketertiban umum yang tertangani</b>	<b>95</b>	<b>7.130.000.000</b>	<b>100</b>	<b>1.526.870.450</b>					<b>95</b>	<b>1.591.803.200</b>	<b>100</b>	<b>1.526.870.450</b>	<b>100,00</b>	<b>0,00</b>		
	1.05.02.2.01.01	Pencegahan gangguan ketentraman dan ketertiban umum melalui deteksi dini dan cegah dini pembinaan dan penyuluhan, pelaksanaan patroli, pengamanan dan pengawalan	Jumlah aktifitas pencegahan gangguan ketentraman dan ketertiban umum	95	1.500.000.000	86	772.095.000					12	700.000.000	86	772.095.000	7,50	0,00		
	1.05.02.2.01.02	Kerjasama antar lembaga dan mitra dalam teknik pencegahan dan penanganan gangguan ketentraman dan ketertiban umum	Jumlah aktifitas Kerjasama antar Lembaga dan Mitra dalam Teknik Pencegahan dan Penanganan Gangguan Ketentraman dan Ketertiban Umum	95	200.000.000	0	0					12	80.000.000	0	0	#DIV/0!	#DIV/0!		
	1.05.02.2.01.03	Koordinasi penyelenggaraan ketentraman dan ketertiban umum serta perlindungan masyarakat tingkat kabupaten/kota	Jumlah aktifitas koordinasi Penyelenggaraan Ketentraman dan Ketertiban Umum	95	300.000.000	86	196.000.000					12	200.000.000	86	196.000.000	7,50	#DIV/0!		
	1.05.02.2.01.05	Peningkatan kapasitas SDM Satuan Polisi Pamongpraja dan Satuan Perlindungan Masyarakat termasuk dalam pelaksanaan tugas yang bernuansa hak asasi manusia	Jumlah SDM Satuan Polisi Pamongpraja dan Satuan Perlindungan Masyarakat yang ditingkatkan kapasitasnya	95	300.000.000	80	203.705.500					12	211.803.700	80	203.705.500	0,00	#DIV/0!		
	1.05.02.2.01.04	Pemberdayaan perlindungan masyarakat dalam rangka ketentraman dan ketertiban umum	Jumlah Aktifitas Koordinasi Penyelenggaraan Ketentraman dan Ketertiban Umum serta Perlindungan Masyarakat	95	900.000.000	86	355.069.950					12	399.999.500	86	355.069.950	7,50	0,00		
	<b>1.05.02.2.02</b>	<b>Penegakan Peraturan Daerah Kabupaten/Kota dan Peraturan Bupati/Wali Kota</b>	<b>Menurunnya prosentase pelanggaran perda yang terjadi</b>	<b>95</b>	<b>3.450.000.000</b>	<b>100</b>	<b>992.037.850</b>					<b>95</b>	<b>1.512.999.500</b>	<b>100</b>	<b>992.037.850</b>	<b>#DIV/0!</b>	<b>0,00</b>		
	1.05.02.2.02.02	Penanganan atas pelanggaran peraturan daerah dan peraturan bupati/wali kota	Jumlah aktifitas penanganan atas pelanggaran peraturan daerah dan peraturan bupati	95	500.000.000	86	325.000.000					12	650.289.300	86	325.000.000	7,50	0,00		
	1.05.02.2.02.03	Pengawasan atas kepatuhan terhadap pelaksanaan peraturan daerah dan peraturan bupati/wali kota	Jumlah patroli yang dilaksanakan	95	400.000.000	86	131.931.250					12	199.999.900	86	131.931.250	7,50	0,00		
	1.05.02.2.02.01	Sosialisasi penegakan peraturan daerah dan peraturan bupati/wali kota	Jumlah aktifitas sosialisasi penegakan peraturan daerah	95	200.000.000	92	535.106.600					12	662.710.300	92	535.106.600	15,00	0,00		
	<b>1.05.02.2.03</b>	<b>Pembinaan Penyidik Pegawai Negeri Sipil (PPNS) Kabupaten Kota</b>	<b>Presentase Jumlah PPNS yang di bina</b>	<b>95</b>	<b>1.050.000.000</b>	<b>0</b>	<b>0</b>					<b>95</b>	<b>100.000.000</b>	<b>0</b>	<b>0,00</b>	<b>0,00</b>	<b>0,00</b>		
	1.05.02.2.03.01	Pengembangan kapasitas dan karier PPNS	Jumlah kegiatan yang dilaksanakan	95	1.050.000.000	0	0					12	100.000.000	0	0	0,00	0,00		
<b>38</b>	<b>2.10</b>	<b>URUSAN PEMERINTAHAN SEKRETARIAT DAERAH</b>																	
	<b>2.10.05</b>	<b>PROGRAM PENYELESAIAN GANTI KERUGIAN DAN SANTUNAN TANAH UNTUK PEMBANGUNAN</b>	<b>MENINGKATNYA PELAKSANAAN PROGRAM PENYELESAIAN GANTI KERUGIAN DAN SANTUNAN TANAH UNTUK PEMBANGUNAN</b>	<b>100</b>	<b>75.600.000.000</b>	<b>91,667</b>	<b>10.441.763.508</b>					<b>100</b>	<b>15.120.000.000</b>	<b>91,667</b>	<b>10.441.763.508</b>	<b>100,00</b>	<b>165,27</b>		
	<b>2.10.05.2.01</b>	<b>Penyelesaian Masalah Ganti Kerugian dan Santunan Tanah untuk Pembangunan oleh Pemerintah Daerah Kabupaten/Kota</b>	<b>Cakupan penyelesaian masalah pertanahan</b>	<b>100</b>	<b>75.600.000.000</b>	<b>91,667</b>	<b>10.441.763.508</b>					<b>100</b>	<b>15.120.000.000</b>	<b>91,667</b>	<b>10.441.763.508</b>	<b>100,00</b>	<b>165,27</b>		
	2.10.05.2.01.02	Koordinasi dan Sinkronisasi Penyelesaian Masalah Ganti Kerugian dan Santunan Tanah untuk Pembangunan oleh Pemerintah Daerah Kabupaten/Kota	Jumlah fasilitasi dan pengadaan tanah	60	75.600.000.000	10	10.441.763.508					12	15.120.000.000	10	10.441.763.508	0,00	165,27		

NO	Kode	Urusan/Bidang Urusan Pemerintahan Daerah dan Program/Kegiatan/Sub Kegiatan	Indikator Kinerja Program (Outcome)/Kegiatan (Output Kegiatan)/Sub Kegiatan (Output Sub Kegiatan)	Target RPJMD Kabupaten/Kota pada Tahun 2026 (akhir periode RPJMD)		Realisasi Target Kinerja Hasil Program dan Keluaran Kegiatan s/d tahun 2022		Target dan Realisasi Kinerja Program dan Keluaran Kegiatan Tahun 2021						Perkiraan Realisasi Capaian Target RPJMD sampai dengan tahun berjalan				Perangkat Daerah Penanggung Jawab	Ket		
				K	Rp	K	Rp	Target RKPd Tahun 2021		Realisasi RKPd Tahun 2021		Tingkat Realisasi (%)		Target Program/Kegiatan RKPd tahun berjalan (tahun 2022)		Realisasi Capaian Program dan Kegiatan s/d tahun 2022				Tingkat Capaian Realisasi Target s/d tahun 2022	
								K	Rp	K	Rp	K	Rp	K	Rp	K	Rp			K	Rp
			Jumlah laporan fasilitasi konflik dan pelaksanaan pengadaan tanah	20		4						4		4		100,00	0,00				
	4.01.02	PROGRAM PEMERINTAHAN DAN KESEJAHTERAAN RAKYAT	MENINGKATNYA PELAKSANAAN PROGRAM PEMERINTAHAN DAN KESEJAHTERAAN RAKYAT	80,00	443.137.123.500	63,07	65.025.346.115					80,00	88.627.424.700	63,07	65.025.346.115	743,25	66875,48				
	4.01.02.2.01	Administrasi Tata Pemerintahan	Cakupan Administrasi Tata Pemerintahan	100	5.055.000.000	100	876.726.155					100	1.011.000.000	100	876.726.155	500,00	0,00				
	4.01.02.2.01.01	Penataan Administrasi Pemerintahan	Jumlah dokumen evaluasi kinerja kecamatan	5	268.730.000	1	46.160.000					1	53.746.000	1	46.160.000	0,00	0,00				
			Jumlah kegiatan monitoring dan evaluasi kinerja kelurahan	140	0	28	0					28		28	0	100,00	0,00				
	4.01.02.2.01.02	Pengelolaan Administrasi Kewilayahan	Jumlah dokumen penetapan dan penegasan batas	5	3.830.020.000	1	674.205.682					1	766.004.000	1	674.205.682	0,00	0,00				
	4.01.02.2.01.03	Fasilitasi Pelaksanaan Otonomi Daerah	Jumlah dokumen LPPD yang tersusun	5	956.250.000	1	156.360.473					1	191.250.000	1	156.360.473	0,00	0,00				
	4.01.02.2.04	Fasilitasi Kerjasama Daerah	Cakupan Fasilitasi Kerjasama Daerah	100,00	970.000.000	100,00	132.178.934					100,00	194.000.000	100,00	132.178.934	564,29	0,00				
	4.01.02.2.04.01	Fasilitasi Kerja Sama Dalam Negeri	Jumlah dokumen kerjasama dalam negeri	195	650.000.000	39	102.178.287					39	130.000.000	39	102.178.287	285,71	0,00				
			Jumlah fasilitasi kerjasama dalam negeri	195		39	0					39		39	0	285,71	0,00				
	4.01.02.2.04.03	Evaluasi Pelaksanaan Kerja Sama	Jumlah dokumen evaluasi pelaksanaan kerjasama	5	320.000.000	1	30.000.647					1	64.000.000	1	30.000.647	0,00	0,00				
	4.01.02.2.02	Pelaksanaan Kebijakan Kesejahteraan Rakyat	Cakupan Pelaksanaan Kebijakan Kesejahteraan Rakyat	100,00	427.812.147.000	94,16	62.290.829.540					100,00	85.562.429.400	94,16	62.290.829.540	0,00	0,00				
	4.01.02.2.02.01	Fasilitasi Pengelolaan Bina Mental Spiritual	Jumlah Kajian Hibah Organisasi Keagamaan dan Kesejahteraan Rakyat	4250,00	424.812.147.000	552,00	61.741.237.540					850,00	84.962.429.400	552,00	61.741.237.540	0,00	0,00				
			Jumlah Kegiatan Hari Besar Keagamaan	25		5	0					5		5	0	0,00	0,00				
			Jumlah Kegiatan Pembinaan Bina Mental Spiritual	20		4	0					4		4	0	0,00	0,00				
			Jumlah Kegiatan Event Keagamaan, Pendidikan, dan Kebudayaan	25		5	0					5		5	0	0,00	0,00				
	4.01.02.2.02.02	Pelaksanaan Kebijakan, Evaluasi, dan Capaian Kinerja terkait Kesejahteraan Sosial	Jumlah Dokumen Fasilitasi Pelayanan Kesejahteraan Sosial dan Masyarakat	20	2.625.000.000	4	525.000.000					4	525.000.000	4	525.000.000	0,00	0,00				
	4.01.02.2.02.03	Pelaksanaan Kebijakan, Evaluasi, dan Capaian Kinerja terkait Kesejahteraan Masyarakat	Jumlah Dokumen Move Kesejahteraan Sosial dan Masyarakat	30	375.000.000	6	24.592.000					6	75.000.000	6	24.592.000	0,00	0,00				
	4.01.02.2.03	Fasilitasi dan Koordinasi Hukum	Cakupan Fasilitasi dan Koordinasi Hukum	100	9.299.976.500	100	1.725.611.486					100	1.859.995.300	100	1.725.611.486	2281,37	2517,42				
	4.01.02.2.03.01	Fasilitasi Penyusunan Produk Hukum Daerah	Jumlah produk hukum daerah yang menjadi dasar penyelenggaraan pemerintah daerah	3000,00	1.750.000.000	600,00	288.192.236					600,00	350.000.000	600,00	288.192.236	180,43	287,63				
	4.01.02.2.03.02	Fasilitasi Bantuan Hukum	Jumlah perkara masyarakat miskin yang ditangani	105	5.049.997.500	21	993.698.600					21	1.009.999.500	21	993.698.600	0,00	0,00				
			Jumlah perkara yang ditangani	30		6	0					6		6	0	0,00	0,00				
			Jumlah peserta peningkatan kesadaran hukum	750,00		150,00	0					150,00		150,00	0	0,00	0,00				
			Jumlah peserta teleconference /sosialisasi pelaksanaan peraturan perundang-undangan	1000		200	0					200		200	0	0,00	0,00				
	4.01.02.2.03.03	Pendokumentasian Produk Hukum dan Pengelolaan Informasi Hukum	Jumlah himpunan perbup, keputusan bupati dan lembaran daerah yang terdokumentasi	1750	2.499.979.000	350	443.720.650					350	499.995.800	350	443.720.650	0,00	0,00				
	4.01.03	PROGRAM PEREKONOMIAN DAN PEMBANGUNAN	MENINGKATNYA PELAKSANAAN PROGRAM PEREKONOMIAN DAN PEMBANGUNAN	80	13.199.487.000	64	2.168.627.608					80	2.639.897.400	64	2.168.627.608	371,43	343,32				
	4.01.03.2.01	Pelaksanaan Kebijakan Perekonomian	Cakupan Pelaksanaan Kebijakan Perekonomian	100	5.970.902.250	100	1.040.052.763					100	1.194.180.450	100	1.040.052.763	200,00	680,10				
	4.01.03.2.01.01	Koordinasi, Sinkronisasi, Monitoring dan Evaluasi Kebijakan Pengelolaan BUMD dan BLUD	Laporan Kinerja Koordinasi, Sinkronisasi, Monitoring dan Evaluasi Kebijakan Pengelolaan BUMD dan BLUD	10,00	845.499.250	2,00	143.214.761					2,00	169.099.850	2,00	143.214.761	0,00	303,99				
	4.01.03.2.01.02	Pengendalian dan Distribusi Perekonomian	Laporan Hasil Koordinasi Peningkatan Pelayanan Angkutan	10	3.725.403.000	2	643.557.320					2	745.080.600	2	643.557.320	0,00	3374,31				
			Laporan Hasil Pantauan Perkembangan Inflasi Daerah	10		2	0					2		2	0	0,00	0,00				

NO	Kode	Urusan/Bidang Urusan Pemerintahan Daerah dan Program/Kegiatan/Sub Kegiatan	Indikator Kinerja Program (Outcome)/Kegiatan (Output Kegiatan)/Sub Kegiatan (Output Sub Kegiatan)	Target RPJMD Kabupaten/Kota pada Tahun 2026 (akhir periode RPJMD)		Realisasi Target Kinerja Hasil Program dan Keluaran Kegiatan s/d tahun 2022		Target dan Realisasi Kinerja Program dan Keluaran Kegiatan Tahun 2021						Target Program/Kegiatan RPKD tahun berjalan (tahun 2022)		Perkiraan Realisasi Capaian Target RPJMD sampai dengan tahun berjalan				Perangkat Daerah Penanggung Jawab	Ket		
								Target RPKD Tahun 2021		Realisasi RPKD Tahun 2021		Tingkat Realisasi (%)				Realisasi Capaian Program dan Kegiatan s/d tahun 2022		Tingkat Capaian Realisasi Target s/d tahun 2022					
				K	Rp	K	Rp	K	Rp	K	Rp	K	Rp	K	Rp	K	Rp	K	Rp				
			Laporan Hasil Pelaksanaan Sosialisasi Peraturan Perundang-undangan di Bidang Cukai	10	Rp	2	Rp	0							2		2		0	0,00	0,00		
			Laporan Hasil Pemantauan dan Evaluasi Pelaksanaan Ketentuan Peraturan Perundang-undangan di Bidang Cukai	10		2		0							2		2		0	0,00	0,00		
			Laporan Hasil Monitoring dan Evaluasi Peredaran Pupul Bersubsidi	10,00		2,00		0							2,00		2,00		0	0,00	0,00		
	4.01.03.2.01.03	Perencanaan dan Pengawasan Ekonomi Mikro kecil	Laporan Kinerja Fasilitasi dan Koordinasi Kebijakan Dukungan Pengembangan Usaha Mikro	10	1.250.000.000	2	239.237.082								2	250.000.000	2	239.237.082	100,00	130,52			
	4.01.03.2.01.05	Koordinasi, Sinkronisasi dan Evaluasi Kebijakan Pendirian BUMD	Laporan Perkembangan Pendirian dan Pengembangan PT. BPR Syariah	10,00	150.000.000	2,00	14.043.600								2,00	30.000.000	2,00	14.043.600	#DIV/0!	30,00			
	<b>4.01.03.2.04</b>	<b>Pemantauan Kebijakan Sumber Daya Alam</b>	<b>Cakupan Pemantauan Kebijakan Sumber Daya Alam</b>	<b>100</b>	<b>825.471.000</b>	<b>100</b>	<b>101.531.900</b>								<b>100</b>	<b>165.094.200</b>	<b>100</b>	<b>101.531.900</b>	<b>0,00</b>	<b>535,91</b>			
	4.01.03.2.04.01	Koordinasi, Sinkronisasi, dan Evaluasi Kebijakan Pertanian, Kehutanan, Kelautan, dan Perikanan	Jumlah dokumen hasil koordinasi, Sinkronisasi, dan Evaluasi Kebijakan Pertanian, Kehutanan, Kelautan, dan Perikanan, perdagangan, perindustrian, KUKM, Penanaman modal, Tenaga Kerja	10,00	825.471.000	2,00	101.531.900								2,00	165.094.200	2,00	101.531.900	0,00	535,91			
	<b>4.01.03.2.02</b>	<b>Pelaksanaan Administrasi Pembangunan</b>	<b>Cakupan Pelaksanaan Administrasi Pembangunan</b>	<b>100,00</b>	<b>499.999.500</b>	<b>100,00</b>	<b>22.430.100</b>								<b>100,00</b>	<b>99.999.900</b>	<b>100,00</b>	<b>22.430.100</b>	<b>0,00</b>	<b>75,19</b>			
	4.01.03.2.02.02	Pengendalian dan Evaluasi Program Pembangunan	Laporan Realisasi APBD Kabupaten Banyuwangi	10	499.999.500	2	22.430.100								2	99.999.900	2	22.430.100	0,00	75,19			
	<b>4.01.03.2.03</b>	<b>Pengelolaan Pengadaan Barang dan Jasa</b>	<b>Cakupan Pengelolaan Pengadaan Barang dan Jasa</b>	<b>100</b>	<b>5.903.114.250</b>	<b>100</b>	<b>1.004.612.845</b>								<b>100</b>	<b>1.180.622.850</b>	<b>100</b>	<b>1.004.612.845</b>	<b>100,00</b>	<b>216,12</b>			
	4.01.03.2.03.01	Pengelolaan Pengadaan Barang dan Jasa	Jumlah laporan pengadaan barang dan jasa	60,00	3.428.357.000	12,00	555.748.574								12,00	685.671.400	12,00	555.748.574	100,00	0,00			
	4.01.03.2.03.02	Pengelolaan Layanan Pengadaan secara Elektronik	Jumlah laporan proses pengadaan barang dan jasa yang terfasilitasi	60	1.474.782.250	12	267.779.590								12	294.956.450	12	267.779.590	100,00	51,67			
	4.01.03.2.03.03	Pembinaan dan Advokasi Pengadaan Barang dan Jasa	Jumlah laporan pembinaan dan advokasi pengadaan barang dan jasa	60,00	999.975.000	12,00	181.084.681								12,00	199.995.000	12,00	181.084.681	100,00	301,35			
	<b>4.01.01</b>	<b>PROGRAM PENUNJANG URUSAN PEMERINTAHAN DAERAH KABUPATEN/KOTA</b>	<b>MENINGKATNYA PELAKSANAAN PROGRAM PENUNJANG URUSAN PEMERINTAHAN DAERAH KABUPATEN/KOTA</b>	<b>85,00</b>	<b>426.866.930.865</b>	<b>83,07</b>	<b>76.811.491.725</b>								<b>85,00</b>	<b>85.373.386.173</b>	<b>83,07</b>	<b>76.811.491.725</b>	<b>218,62</b>	<b>264,40</b>			
	<b>4.01.01.2.01</b>	<b>Perencanaan, Penganggaran, dan Evaluasi Kinerja Perangkat Daerah</b>	<b>Cakupan Perencanaan, Penganggaran, dan Evaluasi Kinerja Perangkat Daerah</b>	<b>100</b>	<b>823.184.450</b>	<b>100</b>	<b>117.690.655</b>								<b>100</b>	<b>164.636.890</b>	<b>100</b>	<b>117.690.655</b>	<b>55,56</b>	<b>74,19</b>			
	4.01.01.2.01.01	Penyusunan Dokumen Perencanaan Perangkat Daerah	Jumlah dokumen perencanaan pembangunan	25	448.184.450	5	69.284.455								5	89.636.890	5	69.284.455	0,00	0,00			
	4.01.01.2.01.06	Koordinasi dan Penyusunan Laporan Capaian Kinerja dan Ikhtisar Realisasi Kinerja SKPD	Jumlah Dokumen Laporan Capaian Kinerja dan Ikhtisar Realisasi Kinerja SKPD	20,00	375.000.000	4,00	48.406.200								4,00	75.000.000	4,00	48.406.200	100,00	0,00			
	<b>4.01.01.2.02</b>	<b>Administrasi Keuangan Perangkat Daerah</b>	<b>Cakupan Administrasi Keuangan Perangkat Daerah</b>	<b>100,00</b>	<b>133.458.836.850</b>	<b>100,00</b>	<b>21.087.604.773</b>								<b>100,00</b>	<b>26.691.767.370</b>	<b>100,00</b>	<b>21.087.604.773</b>	<b>36,63</b>	<b>154,31</b>			
	4.01.01.2.02.01	Penyediaan Gaji dan Tunjangan ASN	Pemenuhan pembayaran gaji dan tunjangan ASN	60	129.958.836.850	12	20.421.867.973								12	25.991.767.370	12	20.421.867.973	100,00	154,21			
	4.01.01.2.02.05	Koordinasi dan Penyusunan Laporan Keuangan Akhir Tahun SKPD	Jumlah dokumen laporan keuangan akhir tahun	20,00	500.000.000	4,00	97.571.900								4,00	100.000.000	4,00	97.571.900	0,00	0,00			
	4.01.01.2.02.07	Koordinasi dan Penyusunan Laporan Keuangan Bulanan/Triwulanan/Semester an SKPD	Jumlah dokumen laporan keuangan	85	3.000.000.000	17	568.164.900								17	600.000.000	17	568.164.900	125,00	0,00			
	<b>4.01.01.2.05</b>	<b>Administrasi Kepegawaian Perangkat Daerah</b>	<b>Cakupan Administrasi Kepegawaian Perangkat Daerah</b>	<b>100</b>	<b>2.679.315.000</b>	<b>100</b>	<b>471.641.000</b>								<b>100</b>	<b>535.863.000</b>	<b>100</b>	<b>471.641.000</b>	<b>0,00</b>	<b>0,00</b>			
	4.01.01.2.05.01	Peningkatan Sarana dan Prasarana Disiplin Pegawai	Jumlah ID PNS pemkab yang dicetak	5000	795.550.500	1000	153.756.200								1000	159.110.100	1000	153.756.200	0,00	0,00			
	4.01.01.2.05.10	Sosialisasi Peraturan Perundang-Undangan	Jumlah orang yang mengikuti Sosialisasi Peraturan Perundang-Undangan	3000	1.883.764.500	600	317.884.800								600	376.752.900	600	317.884.800	0,00	0,00			
	<b>4.01.01.2.06</b>	<b>Administrasi Umum Perangkat Daerah</b>	<b>Cakupan Administrasi Umum Perangkat Daerah</b>	<b>100</b>	<b>20.059.778.000</b>	<b>100</b>	<b>3.685.790.953</b>								<b>100</b>	<b>4.011.955.600</b>	<b>100</b>	<b>3.685.790.953</b>	<b>150,00</b>	<b>112,06</b>			
	4.01.01.2.06.09	Penyelenggaraan Rapat Koordinasi dan Konsultasi SKPD	Jumlah Perjalanan Dinas Rapat-Koordinasi Dan Konsultasi Keluar Daerah	2250	20.059.778.000	450	3.685.790.953								450	4.011.955.600	450	3.685.790.953	150,00	112,06			



NO	Kode	Urusan/Bidang Urusan Pemerintahan Daerah dan Program/Kegiatan/Sub Kegiatan	Indikator Kinerja Program (Outcome)/Kegiatan (Output Kegiatan)/Sub Kegiatan (Output Sub Kegiatan)	Target RPJMD Kabupaten/Kota pada Tahun 2026 (akhir periode RPJMD)		Realisasi Target Kinerja Hasil Program dan Keluaran Kegiatan s/d tahun 2022		Target dan Realisasi Kinerja Program dan Keluaran Kegiatan Tahun 2021						Target Program/Kegiatan RKPd tahun berjalan (tahun 2022)				Perkiraan Realisasi Capaian Target RPJMD sampai dengan tahun berjalan				Perangkat Daerah Penanggung Jawab	Ket
								Target RKPd Tahun 2021		Realisasi RKPd Tahun 2021		Tingkat Realisasi (%)				Realisasi Capaian Program dan Kegiatan s/d tahun 2022		Tingkat Capaian Realisasi Target s/d tahun 2022					
				K	Rp	K	Rp	K	Rp	K	Rp	K	Rp	K	Rp	K	Rp	K	Rp				
1	2	3	4	5		6		7		8		9		10		11		12		13	14		
	4.01.01.2.11	Administrasi Keuangan dan Operasional Kepala Daerah dan Wakil Kepala Daerah	Cakupan Administrasi Keuangan dan Operasional Kepala Daerah dan Wakil Kepala Daerah	85,00	4.000.000.000	100,00	771.179.496							85,00	800.000.000	100,00	771.179.496	100,00	106,36				
	4.01.01.2.11.01	Penyediaan Gaji dan Tunjangan Kepala Daerah dan Wakil Kepala Daerah	Pemenuhan pembayaran gaji dan tunjangan Kepala Daerah dan Wakil Kepala Daerah	60	1.000.000.000	12	171.179.496							12	200.000.000	12	171.179.496	100,00	132,27				
	4.01.01.2.11.04	Penyediaan Dana Penunjang Operasional Kepala Daerah dan Wakil Kepala Daerah	Pemenuhan Dana Penunjang Operasional Kepala Daerah dan Wakil Kepala Daerah	60,00	3.000.000.000	12,00	600.000.000							12,00	600.000.000	12,00	600.000.000	100,00	100,00				
	4.01.01.2.13	Penataan Organisasi	Cakupan Penataan Organisasi	100	8.704.286.500	94	1.635.318.233							100	1.740.857.300	94	1.635.318.233	59,04	274,55				
	4.01.01.2.13.01	Pengelolaan Kelembagaan dan Analisis Jabatan	Jumlah SKPD yang tepat fungsi dan tepat dan tepat ukuran	280	2.001.983.000	56	385.916.428							56	400.396.600	56	385.916.428	100,00	36,09				
	4.01.01.2.13.02	Fasilitasi Pelayanan Publik dan Tata Laksana	Jumlah SKPD yang mempunyai Standar pelayanan	280	2.250.000.000	56	397.810.424							56	450.000.000	56	397.810.424	0,00	0,00				
	4.01.01.2.13.03	Peningkatan Kinerja dan Reformasi Birokrasi	Jumlah aplikasi e-kinerja yang dikembangkan	5	2.869.840.000	1	554.016.687							1	573.968.000	1	554.016.687	0,00	416,80				
			Jumlah Dokumen Road Map reformasi birokrasi yang disusun	5,00		1,00	0							1,00		1,00	0	0,00	0,00				
			Jumlah SKPD yang melaksanakan program Reformasi dengan baik (menjadi sampel Penilaian reformasi birokrasi)	75		15	0							15		15	0	0,00	0,00				
			Jumlah SKPD yang mempunyai kelompok budaya	50		10	0							10		10	0	0,00	0,00				
	4.01.01.2.13.04	Monitoring, Evaluasi dan Pengendalian Kualitas Pelayanan Publik dan Tata Laksana	Jumlah Dokumen hasil Monev kinerja pelayanan publik	5	1.582.463.500	1	297.574.694							1	316.492.700	1	297.574.694	0,00	6,88				
			Jumlah SKPD yang mempunyai Standar Pelayanan	285,00		28,00	0							57,00		28,00	0	0,00	0,00				
			Rata-Rata Jumlah pengaduan publik yang masuk dalam 1 bulan	1500,00		300,00	0							300,00		300,00	0	87,84	0,00				
	4.01.01.2.14	Pelaksanaan Protokol dan Komunikasi Pimpinan	Cakupan Pelaksanaan Protokol dan Komunikasi Pimpinan	100	31.249.940.000	100	6.214.819.751							100	6.249.988.000	100	6.214.819.751	97,04	612,29				
	4.01.01.2.14.01	Fasilitasi Keprotokolan	Jumlah Dialog/Audiensi dengan Tokoh-tokoh Masyarakat, Pimpinan/Anggota Organisasi Sosial dan Kemasyarakatan	875,00	9.500.000.000	175,00	1.885.946.600							175,00	1.900.000.000	175,00	1.885.946.600	136,36	2464,59				
	4.01.01.2.14.02	Fasilitasi Komunikasi Pimpinan	rakor muspida	375	13.499.945.000	75	2.687.097.575							75	2.699.989.000	75	2.687.097.575	80,00	2136,57				
	4.01.01.2.14.03	Pendokumentasian Tugas Pimpinan	Jumlah dokumentasi tugas-tugas Bupati dan Wakil Bupati	20,00	8.249.995.000	4,00	1.641.775.576							4,00	1.649.999.000	4,00	1.641.775.576	100,00	216,11				
	4.01.01.2.03	Administrasi Barang Milik Daerah pada Perangkat Daerah	Cakupan Administrasi Barang Milik Daerah pada Perangkat Daerah	100,00	3.371.000.000	100,00	606.240.189							100,00	674.200.000	100,00	606.240.189	486,67	563,16				
	4.01.01.2.03.01	Penyusunan Perencanaan Kebutuhan Barang Milik Daerah SKPD	Jumlah dokumen pelaporan analisa dan distribusi barang , dokumen pelaporan daftar kebutuhan barang sekretariat daerah	100	371.000.000	20	72.963.300							20	74.200.000	20	72.963.300	0,00	176,18				
	4.01.01.2.03.05	Rekonsiliasi dan Penyusunan Laporan Barang Milik Daerah pada SKPD	Jumlah dokumen pelaporan analisa kebutuhan dan distribusi barang sekretariat daerah	75	500.000.000	15	52.000.000							15	100.000.000	15	52.000.000	0,00	0,00				
	4.01.01.2.03.06	Penatausahaan Barang Milik Daerah pada SKPD	Jumlah barang yang terpasang	60,00	2.500.000.000	12,00	481.276.889							12,00	500.000.000	12,00	481.276.889	100,00	662,23				
	4.01.01.2.05	Administrasi Kepegawaian Perangkat Daerah	Cakupan Administrasi Kepegawaian Perangkat Daerah	100	998.400.000	100	199.348.500							100	199.680.000	100	199.348.500	0,00	0,00				
	4.01.01.2.05.02	Pengadaan Pakaian Dinas Beserta Atribut Kelengkapannya	Jumlah pakaian dinas beserta atribut kelengkapannya	2000,00	998.400.000	400,00	199.348.500							400,00	199.680.000	400,00	199.348.500	0,00	0,00				
	4.01.01.2.06	Administrasi Umum Perangkat Daerah	Cakupan Administrasi Umum Perangkat Daerah	100,00	71.916.194.000	100,00	13.950.185.500							100,00	14.383.238.800	100,00	13.950.185.500	158,06	446,90				
	4.01.01.2.06.01	Penyediaan Komponen Instalasi Listrik/Penerangan Bangunan Kantor	jumlah jenis komponen instalasi listrik yang tersedia	380	1.499.967.000	76	297.204.600							76	299.993.400	76	297.204.600	0,00	0,00				
	4.01.01.2.06.02	Penyediaan Peralatan dan Perlengkapan Kantor	Jumlah peralatan dan perlengkapan kantor yang disediakan	305	25.136.554.500	61	4.989.407.000							61	5.027.310.900	61	4.989.407.000	333,33	413,84				
	4.01.01.2.06.03	Penyediaan Peralatan Rumah Tangga	jumlah peralatan rumah tangga yang disediakan	285,00	2.679.674.500	57,00	534.935.100							57,00	535.934.900	57,00	534.935.100	400,00	522,15				
	4.01.01.2.06.04	Penyediaan Bahan Logistik Kantor	Jumlah bahan logistik kantor yang disediakan (BBM)	60,00	39.179.700.500	12,00	7.465.134.500							12,00	7.835.940.100	12,00	7.465.134.500	200,00	772,51				
			jumlah jenis makanan dan minuman yang disediakan	130		26	0							26		26	0	100,00	0,00				











NO	Kode	Urusan/Bidang Urusan Pemerintahan Daerah dan Program/Kegiatan/Sub Kegiatan	Indikator Kinerja Program (Outcome)/Kegiatan (Output Kegiatan)/Sub Kegiatan (Output Sub Kegiatan)	Target RPJMD Kabupaten/Kota pada Tahun 2026 (akhir periode RPJMD)		Realisasi Target Kinerja Hasil Program dan Keluaran Kegiatan s/d tahun 2022		Target dan Realisasi Kinerja Program dan Keluaran Kegiatan Tahun 2021						Target Program/Kegiatan RPKD tahun berjalan (tahun 2022)		Perkiraan Realisasi Capaian Target RPJMD sampai dengan tahun berjalan				Perangkat Daerah Penanggung Jawab	Ket
				5		6		7		8		9		10		11		12			
				K	Rp	K	Rp	K	Rp	K	Rp	K	Rp	K	Rp	K	Rp	K	Rp		
1	2	3	4	5		6		7		8		9		10		11		12		13	14
	6.01.01.2.09	Pemeliharaan Barang Milik Daerah Penunjang Urusan Pemerintahan Daerah	cakupan pemeliharaan barang milik daerah	100,00	8.300.000.000	53,00	552.168.500							100,00	601.389.000	53,00	552.168.500	0,00	0,00		
	6.01.01.2.09.06	Pemeliharaan Peralatan dan Mesin Lainnya	jumlah Peralatan dan Mesin Lainnya yang di pelihara	250,00	800.000.000	50,00	182.894.400							50,00	199.989.000	50,00	182.894.400	0,00	0,00		
	6.01.01.2.09.09	pemeliharaan/rehabilitasi Gedung Kantor dan Bangunan lainnya	jumlah gedung yang di pelihara	1	2.500.000.000	1	71.833.600							1	103.490.000	1	71.833.600	0,00	0,00		
	6.01.01.2.09.10	pemeliharaan/rehabilitasi Sarpras Gedung Kantor dan Bangunan lainnya	jumlah gedung yang di pelihara	1,00	2.500.000.000	1,00	197.972.000							1,00	198.160.000	1,00	197.972.000	0,00	0,00		
	6.01.01.2.09.11	pemeliharaan/rehabilitasi Sarpras Gedung Kantor dan Bangunan lainnya/taman kantor	jumlah taman yang di pelihara	1	2.500.000.000	1	99.468.500							1	99.750.000	1	99.468.500	0,00	0,00		
	6.01.02	<b>PROGRAM PENYELENGGARAAN PENGAWASAN</b>	<b>persentase pertanggungjawaban keuangan SKPD yang sesuai dengan ketentuan yang berlaku</b>	<b>100,00</b>	<b>13.734.893.750</b>	<b>100,00</b>	<b>2.405.596.100</b>							<b>100,00</b>	<b>3.202.048.850</b>	<b>100,00</b>	<b>2.405.596.100</b>	<b>116,67</b>	<b>121,79</b>		
	6.01.02.2.01	<b>Penyelenggaraan Pengawasan Internal</b>	<b>persentase pengawasan internal</b>	<b>100,00</b>	<b>7.700.000.000</b>	<b>100,00</b>	<b>1.670.167.600</b>							<b>100,00</b>	<b>1.995.070.100</b>	<b>100,00</b>	<b>1.670.167.600</b>	<b>100,00</b>	<b>143,22</b>		
	6.01.02.2.01.01	Pengawasan Kinerja Pemerintah Daerah	persentase evaluasi SKPD yang berkriteria baik	100	3.500.000.000	80	893.677.500							80	894.035.000	80	893.677.500	100,00	142,80		
	6.01.02.2.01.02	Pengawasan Keuangan Pemerintah Daerah	persentase pertanggungjawaban keuangan SKPD yang sesuai dengan ketentuan yang berlaku	100,00	3.000.000.000	100,00	610.540.300							100,00	894.040.300	100,00	610.540.300	0,00	0,00		
	6.01.02.2.01.07	Monitoring dan Evaluasi Tindak Lanjut Hasil Pemeriksaan BPK RI dan Tindak Lanjut Hasil Pemeriksaan APIP	persentase rekomendasi temuan yang di tindaklanjuti hasil pemeriksaan BPK/APIP	100,00	1.200.000.000	60,00	165.949.800							60,00	206.994.800	60,00	165.949.800	100,00	147,90		
	6.01.02.2.02	<b>Penyelenggaraan Pengawasan dengan Tujuan Tertentu</b>	<b>persentase penyelesaian pengawasan diluar program kerja pengawasan tahunan yang di tetapkan</b>	<b>100</b>	<b>6.034.893.750</b>	<b>100</b>	<b>735.428.500</b>							<b>100</b>	<b>1.206.978.750</b>	<b>100</b>	<b>735.428.500</b>	<b>150,00</b>	<b>66,88</b>		
	6.01.02.2.02.01	Penanganan Penyelesaian Kerugian Negara/Daerah	persentase aset negara/daerah yang berhasil di selamatkan	100,00	500.000.000	100,00	73.798.500							100,00	100.000.000	100,00	73.798.500	0,00	0,00		
	6.01.02.2.02.02	Pengawasan Dengan Tujuan Tertentu	persentase penyelesaian pengawasan diluar program kerja pengawasan tahunan yang di tetapkan	100,00	5.534.893.750	100,00	661.630.000							100,00	1.106.978.750	100,00	661.630.000	100,00	57,72		
	6.01.03	<b>PROGRAM PERUMUSAN KEBLAJAKAN, PENDAMPINGAN DAN ASISTENSI</b>	<b>persentase pencapaian tatakelola manajemen risiko dan pengendalian intern</b>	<b>100</b>	<b>6.755.716.000</b>	<b>100</b>	<b>891.654.772</b>							<b>100</b>	<b>1.262.044.900</b>	<b>100</b>	<b>891.654.772</b>	<b>100,00</b>	<b>42,96</b>		
	6.01.03.2.01	<b>Perumusan Kebijakan Teknis di Bidang Pengawasan dan Fasilitasi Pengawasan</b>	<b>persentase rekomendasi pengawas APIP yang di tindaklanjuti</b>	<b>100</b>	<b>518.995.000</b>	<b>100</b>	<b>215.122.750</b>							<b>100</b>	<b>103.799.000</b>	<b>100</b>	<b>215.122.750</b>	<b>100,00</b>	<b>96,96</b>		
	6.01.03.2.01.01	Perumusan Kebijakan Teknis di Bidang Pengawasan	persentase rekomendasi pengawas APIP yang di tindaklanjuti	100,00	1.500.000.000	100,00	215.122.750							100,00	280.441.900	100,00	215.122.750	100,00	96,96		
	6.01.03.2.02	<b>Pendampingan dan Asistensi</b>	<b>persentase rekom hasil pendampingan yang selesai di tindaklanjuti</b>	<b>100,00</b>	<b>6.236.721.000</b>	<b>100,00</b>	<b>676.532.022</b>							<b>100,00</b>	<b>1.158.245.900</b>	<b>100,00</b>	<b>676.532.022</b>	<b>100,00</b>	<b>36,57</b>		
	6.01.03.2.02.01	pendampingan dan asistensi urusan pemerintah daerah/LHKASN	persentase rekomendasi pengawas APIP yang di tindaklanjuti	100	450.000.000	0	901.700							100	901.700	0	901.700	0,00	0,00		
	6.01.03.2.02.02	pendampingan dan asistensi Survey Kepuasan Masyarakat	hasil survey	100,00	250.000.000	100,00	50.000.000							100,00	50.000.000	100,00	50.000.000	0,00	0,00		
	6.01.03.2.02.03	Koordinasi, Monitoring dan Evaluasi serta Verifikasi Pencegahan dan Pemberantasan Korupsi	jumlah aktifitas sosialisasi saber pungi	240	5.036.721.000	60	587.608.422							60	1.007.344.200	60	587.608.422	100,00	26,22		
	6.01.03.2.02.04	Pendampingan, Asistensi dan Verifikasi Penegakan Integritas	persentase SKPD yang telah membangun ZI	90	500.000.000	50	88.021.900							50	100.000.000	50	88.021.900	0,00	0,00		

**RENCANA KERJA ORGANISASI PERANGKAT DAERAH (RENJA OPD)  
KAB. BANYUWANGI  
TAHUN 2024**

NO	KODE	URUSAN / BIDANG URUSAN / PROGRAM / KEGIATAN / SUB KEGIATAN	INDIKATOR PROGRAM / KEGIATAN / SUB KEGIATAN	TARGET AKHIR PERIODE RENSTRA OPD	REALISASI CAPAIAN RENJA OPD TAHUN 2022	PRAKIRAAN CAPAIAN TARGET RENJA OPD TAHUN 2023	CAPAIAN KINERJA DAN KERANGKA PENDANAAN						KELOMPOK SASARAN	PRAKIRAAN MAJU RENCANA TAHUN 2025		PERANGKAT DAERAH PENANGGUNG JAWAB
							TARGET 2024	PAGU INDIKATIF (Rp)	LOKASI	SUMBER DANA	PRIORITAS			TARGET	PAGU INDIKATIF (Rp)	
											NASIONAL	DAERAH				
1	2	3	4	5	6	7	8	9	10	11	12	13	14	15	16	17
		<b>DINAS PENDIDIKAN</b>						<b>768.664.633.253,00</b>							<b>839.020.480.447,00</b>	
	1	URUSAN PEMERINTAHAN WAJIB YANG BERKAITAN DENGAN PELAYANAN DASAR						768.664.633.253,00							839.020.480.447,00	
	1.01	URUSAN PEMERINTAHAN BIDANG PENDIDIKAN						768.664.633.253,00							839.020.480.447,00	
1.	1.01.01	PROGRAM PENUNJANG URUSAN PEMERINTAHAN DAERAH KABUPATEN/KOTA	<i>Persentase pemenuhan kebutuhan penunjang Perangkat Daerah</i>	100 % 92 Nilai			100 %	719.568.925.853,00						100 % 92 Nilai	789.924.773.047,00	
	1.01.01.2.01	Perencanaan, Panganggaran, dan Evaluasi Kinerja Perangkat Daerah	<i>Cakupan perencanaan, panganggaran, dan evaluasi kinerja perangkat daerah</i>	80 %			80 %	60.000.000,00			-	9. Pemanta pan Transfo rmasi Digital dan Reformasi Birokrasi	-	80 %	60.000.000,00	DINAS PENDIDIKAN
	1.01.01.2.01.0001	Penyusunan Dokumen Perencanaan Perangkat Daerah														
			<i>Jumlah Dokumen Perencanaan Perangkat Daerah</i>				1 Dokumen	20.000.000,00	- Kab. Banyuwangi, Banyuwangi, Sobo	DANA TRANSFER UMUM-DANA ALOKASI UMUM	-	9. Pemanta pan Transfo rmasi Digital dan Reformasi Birokrasi	-		20.000.000,00	DINAS PENDIDIKAN
	1.01.01.2.01.0006	Koordinasi dan Penyusunan Laporan Capaian Kinerja dan Ikhtisar Realisasi Kinerja SKPD														
			<i>Jumlah Laporan Capaian Kinerja dan Ikhtisar Realisasi Kinerja SKPD dan Laporan Hasil Koordinasi Penyusunan Laporan Capaian Kinerja dan Ikhtisar Realisasi Kinerja SKPD</i>				3 Laporan	20.000.000,00	- Kab. Banyuwangi, Banyuwangi, Sobo	DANA TRANSFER UMUM-DANA ALOKASI UMUM	-	PP7 - Peni ngkatan Ke tentraman, Ketertiban Umum dan peningkata n kualitas pelayanan publik bagi Masyarakat di Jawa Timur 9. Pemanta pan Transfo rmasi Digital dan Reformasi Birokrasi	-		20.000.000,00	DINAS PENDIDIKAN
	1.01.01.2.01.0007	Evaluasi Kinerja Perangkat Daerah														

NO	KODE	URUSAN / BIDANG URUSAN / PROGRAM / KEGIATAN / SUB KEGIATAN	INDIKATOR PROGRAM / KEGIATAN / SUB KEGIATAN	TARGET AKHIR PERIODE RENSTRA OPD	REALISASI CAPAIAN RENJA OPD TAHUN 2022	PRAKIRAAN CAPAIAN TARGET RENJA OPD TAHUN 2023	CAPAIAN KINERJA DAN KERANGKA PENDANAAN						KELOMPOK SASARAN	PRAKIRAAN MAJU RENCANA TAHUN 2025		PERANGKAT DAERAH PENANGGUNG JAWAB
							TARGET 2024	PAGU INDIKATIF (Rp)	LOKASI	SUMBER DANA	PRIORITAS			TARGET	PAGU INDIKATIF (Rp)	
											NASIONAL	DAERAH				
1	2	3	4	5	6	7	8	9	10	11	12	13	14	15	16	17
			<i>Jumlah Laporan Evaluasi Kinerja Perangkat Daerah</i>				1 Laporan	20.000.000,00	- Kab. Banyuwangi, Banyuwangi, Sobro	DANA TRANSFER UMUM-DANA ALOKASI UMUM	-	PP7 - Peningkatan Ke tentraman, Ketertiban Umum dan peningkatan kualitas pelayanan publik bagi Masyarakat di Jawa Timur 9. Pemanta pan Transfo rmasi Digital dan Reformasi Birokrasi	-		20.000.000,00	DINAS PENDIDIKAN
	1.01.01.2.02	Administrasi Keuangan Perangkat Daerah	<i>Cakupan administrasi keuangan perangkat daerah</i>	90 %			90 %	660.599.925.853,00			-	PP7 - Peningkatan Ke tentraman, Ketertiban Umum dan peningkatan kualitas pelayanan publik bagi Masyarakat di Jawa Timur 9. Pemanta pan Transfo rmasi Digital dan Reformasi Birokrasi	-	90 %	730.955.773.047,00	DINAS PENDIDIKAN
	1.01.01.2.02.0001	Penyediaan Gaji dan Tunjangan ASN														
			<i>Jumlah Orang yang Menerima Gaji dan Tunjangan ASN</i>				6000 Orang/bulan	660.579.925.853,00	- Kab. Banyuwangi, Banyuwangi, Sobro	DANA TRANSFER UMUM-DANA ALOKASI UMUM, DAK NON FISIK-TPG PNSD, DAK NON FISIK-TAMSIL GURU PNSD	-	PP7 - Peningkatan Ke tentraman, Ketertiban Umum dan peningkatan kualitas pelayanan publik bagi Masyarakat di Jawa Timur 9. Pemanta pan Transfo rmasi Digital dan Reformasi Birokrasi	-		730.935.773.047,00	DINAS PENDIDIKAN
	1.01.01.2.02.0005	Koordinasi dan Penyusunan Laporan Keuangan Akhir Tahun SKPD														



NO	KODE	URUSAN / BIDANG URUSAN / PROGRAM / KEGIATAN / SUB KEGIATAN	INDIKATOR PROGRAM / KEGIATAN / SUB KEGIATAN	TARGET AKHIR PERIODE RENSTRA OPD	REALISASI CAPAIAN RENJA OPD TAHUN 2022	PRAKIRAAN CAPAIAN TARGET RENJA OPD TAHUN 2023	CAPAIAN KINERJA DAN KERANGKA PENDANAAN						KELOMPOK SASARAN	PRAKIRAAN MAJU RENCANA TAHUN 2025		PERANGKAT DAERAH PENANGGUNG JAWAB
							TARGET 2024	PAGU INDIKATIF (Rp)	LOKASI	SUMBER DANA	PRIORITAS			TARGET	PAGU INDIKATIF (Rp)	
											NASIONAL	DAERAH				
1	2	3	4	5	6	7	8	9	10	11	12	13	14	15	16	17
			<i>Jumlah Laporan Keuangan Akhir Tahun SKPD dan Laporan Hasil Koordinasi Penyusunan Laporan Keuangan Akhir Tahun SKPD</i>				1 Laporan	10.000.000,00	- Kab. Banyuwangi, Banyuwangi, Sobro	DANA TRANSFER UMUM-DANA ALOKASI UMUM	-	PP7 - Peningkatan Ke tentraman, Ketertiban Umum dan peningkata n kualitas pelayanan publik bagi Masyarakat di Jawa Timur 9. Pemanta pan Transfo rmasi Digital dan Reformasi Birokrasi	-		10.000.000,00	DINAS PENDIDIKAN
	1.01.01.2.02.0007	Koordinasi dan Penyusunan Laporan Keuangan Bulanan/ Triwulanan/ Semesteran SKPD														
			<i>Jumlah Laporan Keuangan Bulanan/ Triwulanan/ Semesteran SKPD dan Laporan Koordinasi Penyusunan Laporan Keuangan Bulanan/Triwulana n/Semesteran SKPD</i>				1 Laporan	10.000.000,00	- Kab. Banyuwangi, Banyuwangi, Sobro	DANA TRANSFER UMUM-DANA ALOKASI UMUM	-	PP7 - Peningkatan Ke tentraman, Ketertiban Umum dan peningkata n kualitas pelayanan publik bagi Masyarakat di Jawa Timur 9. Pemanta pan Transfo rmasi Digital dan Reformasi Birokrasi	-		10.000.000,00	DINAS PENDIDIKAN
	1.01.01.2.03	Administrasi Barang Milik Daerah pada Perangkat Daerah	<i>Cakupan administrasi barang milik daerah pada perangkat daerah</i>	80 %			80 %	10.000.000,00			-	PP7 - Peningkatan Ke tentraman, Ketertiban Umum dan peningkata n kualitas pelayanan publik bagi Masyarakat di Jawa Timur 9. Pemanta pan Transfo rmasi Digital dan Reformasi Birokrasi	-	80 %	10.000.000,00	DINAS PENDIDIKAN
	1.01.01.2.03.0005	Rekonsiliasi dan Penyusunan Laporan Barang Milik Daerah pada SKPD														

NO	KODE	URUSAN / BIDANG URUSAN / PROGRAM / KEGIATAN / SUB KEGIATAN	INDIKATOR PROGRAM / KEGIATAN / SUB KEGIATAN	TARGET AKHIR PERIODE RENSTRA OPD	REALISASI CAPAIAN RENJA OPD TAHUN 2022	PRAKIRAAN CAPAIAN TARGET RENJA OPD TAHUN 2023	CAPAIAN KINERJA DAN KERANGKA PENDANAAN					KELOMPOK SASARAN	PRAKIRAAN MAJU RENCANA TAHUN 2025		PERANGKAT DAERAH PENANGGUNG JAWAB	
							TARGET 2024	PAGU INDIKATIF (Rp)	LOKASI	SUMBER DANA	PRIORITAS		TARGET	PAGU INDIKATIF (Rp)		
											NASIONAL					DAERAH
1	2	3	4	5	6	7	8	9	10	11	12	13	14	15	16	17
			<i>Jumlah Laporan Rekonsiliasi dan Penyusunan Laporan Barang Milik Daerah pada SKPD</i>				1 Laporan	10.000.000,00	- Kab. Banyuwangi, Banyuwangi, Sobro	DANA TRANSFER UMUM-DANA ALOKASI UMUM	-	PP7 - Peningkatan Ke tentraman, Ketertiban Umum dan peningkatan kualitas pelayanan publik bagi Masyarakat di Jawa Timur 9. Pemanta pan Transfo rmasi Digital dan Reformasi Birokrasi	-		10.000.000,00	DINAS PENDIDIKAN
	1.01.01.2.04	Administrasi Pendapatan Daerah Kewenangan Perangkat Daerah	<i>Cakupan administrasi pendapatan daerah kewenangan perangkat daerah</i>	80 %			80 %	10.000.000,00			-	PP7 - Peningkatan Ke tentraman, Ketertiban Umum dan peningkatan kualitas pelayanan publik bagi Masyarakat di Jawa Timur 9. Pemanta pan Transfo rmasi Digital dan Reformasi Birokrasi	-	80 %	10.000.000,00	DINAS PENDIDIKAN
	1.01.01.2.04.0005	Pengolahan Data Retribusi Daerah														
			<i>Jumlah Laporan Hasil Pengolahan, Pemeliharaan, dan Pelaporan Data Retribusi Daerah</i>				1 Laporan	10.000.000,00	- Kab. Banyuwangi, Banyuwangi, Sobro	DANA TRANSFER UMUM-DANA ALOKASI UMUM	-	PP7 - Peningkatan Ke tentraman, Ketertiban Umum dan peningkatan kualitas pelayanan publik bagi Masyarakat di Jawa Timur 9. Pemanta pan Transfo rmasi Digital dan Reformasi Birokrasi	-		10.000.000,00	DINAS PENDIDIKAN

NO	KODE	URUSAN / BIDANG URUSAN / PROGRAM / KEGIATAN / SUB KEGIATAN	INDIKATOR PROGRAM / KEGIATAN / SUB KEGIATAN	TARGET AKHIR PERIODE RENSTRA OPD	REALISASI CAPAIAN RENJA OPD TAHUN 2022	PRAKIRAAN CAPAIAN TARGET RENJA OPD TAHUN 2023	CAPAIAN KINERJA DAN KERANGKA PENDANAAN						KELOMPOK SASARAN	PRAKIRAAN MAJU RENCANA TAHUN 2025		PERANGKAT DAERAH PENANGGUNG JAWAB
							TARGET 2024	PAGU INDIKATIF (Rp)	LOKASI	SUMBER DANA	PRIORITAS			TARGET	PAGU INDIKATIF (Rp)	
											NASIONAL	DAERAH				
1	2	3	4	5	6	7	8	9	10	11	12	13	14	15	16	17
	1.01.01.2.05	Administrasi Kepegawaian Perangkat Daerah	<i>Cakupan administrasi kepegawaian perangkat daerah</i>	80 %			80 %	30.000.000,00			-	PP7 - Peningkatan Ke- tentraman, Ketertiban Umum dan peningkatan kualitas pelayanan publik bagi Masyarakat di Jawa Timur 9. Pemanta- pan Transfo- rmasi Digital dan Reformasi Birokrasi	-	80 %	30.000.000,00	DINAS PENDIDIKAN
	1.01.01.2.05.0005	Monitoring, Evaluasi, dan Penilaian Kinerja Pegawai														
			<i>Jumlah Dokumen Monitoring, Evaluasi, dan Penilaian Kinerja Pegawai</i>				4 Dokumen	10.000.000,00	- Kab. Banyuwangi, Banyuwangi, Sobo	DANA TRANSFER UMUM-DANA ALOKASI UMUM	-	PP7 - Peningkatan Ke- tentraman, Ketertiban Umum dan peningkatan kualitas pelayanan publik bagi Masyarakat di Jawa Timur 9. Pemanta- pan Transfo- rmasi Digital dan Reformasi Birokrasi	-		10.000.000,00	DINAS PENDIDIKAN
	1.01.01.2.05.0009	Pendidikan dan Pelatihan Pegawai Berdasarkan Tugas dan Fungsi														
			<i>Jumlah Pegawai Berdasarkan Tugas dan Fungsi yang Mengikuti Pendidikan dan Pelatihan</i>				450 Orang	20.000.000,00	- Kab. Banyuwangi, Banyuwangi, Sobo	DANA TRANSFER UMUM-DANA ALOKASI UMUM	-	PP7 - Peningkatan Ke- tentraman, Ketertiban Umum dan peningkatan kualitas pelayanan publik bagi Masyarakat di Jawa Timur 9. Pemanta- pan Transfo- rmasi Digital dan Reformasi Birokrasi	-		20.000.000,00	DINAS PENDIDIKAN

NO	KODE	URUSAN / BIDANG URUSAN / PROGRAM / KEGIATAN / SUB KEGIATAN	INDIKATOR PROGRAM / KEGIATAN / SUB KEGIATAN	TARGET AKHIR PERIODE RENSTRA OPD	REALISASI CAPAIAN RENJA OPD TAHUN 2022	PRAKIRAAN CAPAIAN TARGET RENJA OPD TAHUN 2023	CAPAIAN KINERJA DAN KERANGKA PENDANAAN					KELOMPOK SASARAN	PRAKIRAAN MAJU RENCANA TAHUN 2025		PERANGKAT DAERAH PENANGGUNG JAWAB	
							TARGET 2024	PAGU INDIKATIF (Rp)	LOKASI	SUMBER DANA	PRIORITAS		TARGET	PAGU INDIKATIF (Rp)		
											NASIONAL					DAERAH
1	2	3	4	5	6	7	8	9	10	11	12	13	14	15	16	17
	1.01.01.2.06	Administrasi Umum Perangkat Daerah	Cakupan administrasi umum perangkat daerah	90 %			90 %	180.000.000,00			-	PP7 - Peningkatan Ke- tentraman, Ketertiban Umum dan peningkatan kualitas pelayanan publik bagi Masyarakat di Jawa Timur 9. Pemanta- pan Transfo- rmasi Digital dan Reformasi Birokrasi	-	90 %	180.000.000,00	DINAS PENDIDIKAN
	1.01.01.2.06.0001	Penyediaan Komponen Instalasi Listrik/Penerangan Bangunan Kantor														
			Jumlah Paket Komponen Instalasi Listrik/Penerangan Bangunan Kantor yang Disediakan				1 Paket	5.000.000,00	- Kab. Banyuwangi, Banyuwangi, Sobo	DANA TRANSFER UMUM-DANA ALOKASI UMUM	-	PP7 - Peningkatan Ke- tentraman, Ketertiban Umum dan peningkatan kualitas pelayanan publik bagi Masyarakat di Jawa Timur 9. Pemanta- pan Transfo- rmasi Digital dan Reformasi Birokrasi	-		5.000.000,00	DINAS PENDIDIKAN
	1.01.01.2.06.0002	Penyediaan Peralatan dan Perlengkapan Kantor														
			Jumlah Paket Peralatan dan Perlengkapan Kantor yang Disediakan				2 Paket	5.000.000,00	- Kab. Banyuwangi, Banyuwangi, Sobo	DANA TRANSFER UMUM-DANA ALOKASI UMUM	-	PP7 - Peningkatan Ke- tentraman, Ketertiban Umum dan peningkatan kualitas pelayanan publik bagi Masyarakat di Jawa Timur 9. Pemanta- pan Transfo- rmasi Digital dan Reformasi Birokrasi	-		5.000.000,00	DINAS PENDIDIKAN
	1.01.01.2.06.0003	Penyediaan Peralatan Rumah Tangga														

NO	KODE	URUSAN / BIDANG URUSAN / PROGRAM / KEGIATAN / SUB KEGIATAN	INDIKATOR PROGRAM / KEGIATAN / SUB KEGIATAN	TARGET AKHIR PERIODE RENSTRA OPD	REALISASI CAPAIAN RENJA OPD TAHUN 2022	PRAKIRAAN CAPAIAN TARGET RENJA OPD TAHUN 2023	CAPAIAN KINERJA DAN KERANGKA PENDANAAN					KELOMPOK SASARAN	PRAKIRAAN MAJU RENCANA TAHUN 2025		PERANGKAT DAERAH PENANGGUNG JAWAB	
							TARGET 2024	PAGU INDIKATIF (Rp)	LOKASI	SUMBER DANA	PRIORITAS		TARGET	PAGU INDIKATIF (Rp)		
											NASIONAL					DAERAH
1	2	3	4	5	6	7	8	9	10	11	12	13	14	15	16	17
			<i>Jumlah Paket Peralatan Rumah Tangga yang Disediakan</i>				1 Paket	5.000.000,00	- Kab. Banyuwangi, Banyuwangi, Sobo	DANA TRANSFER UMUM-DANA ALOKASI UMUM	-	PP7 - Peningkatan Ke- tentraman, Ketertiban Umum dan peningkatan kualitas pelayanan publik bagi Masyarakat di Jawa Timur 9. Pemanta- pan Transfo- rmasi Digital dan Reformasi Birokrasi	-		5.000.000,00	DINAS PENDIDIKAN
	1.01.01.2.06.0004	Penyediaan Bahan Logistik Kantor														
			<i>Jumlah Paket Bahan Logistik Kantor yang Disediakan</i>				2 Paket	50.000.000,00	- Kab. Banyuwangi, Banyuwangi, Sobo	DANA TRANSFER UMUM-DANA ALOKASI UMUM	-	PP7 - Peningkatan Ke- tentraman, Ketertiban Umum dan peningkatan kualitas pelayanan publik bagi Masyarakat di Jawa Timur 9. Pemanta- pan Transfo- rmasi Digital dan Reformasi Birokrasi	-		50.000.000,00	DINAS PENDIDIKAN
	1.01.01.2.06.0005	Penyediaan Barang Cetak dan Penggandaan														
			<i>Jumlah Paket Barang Cetakan dan Penggandaan yang Disediakan</i>				1 Paket	5.000.000,00	- Kab. Banyuwangi, Banyuwangi, Sobo	DANA TRANSFER UMUM-DANA ALOKASI UMUM	-	PP7 - Peningkatan Ke- tentraman, Ketertiban Umum dan peningkatan kualitas pelayanan publik bagi Masyarakat di Jawa Timur 9. Pemanta- pan Transfo- rmasi Digital dan Reformasi Birokrasi	-		5.000.000,00	DINAS PENDIDIKAN
	1.01.01.2.06.0007	Penyediaan Bahan/Material														

NO	KODE	URUSAN / BIDANG URUSAN / PROGRAM / KEGIATAN / SUB KEGIATAN	INDIKATOR PROGRAM / KEGIATAN / SUB KEGIATAN	TARGET AKHIR PERIODE RENSTRA OPD	REALISASI CAPAIAN RENJA OPD TAHUN 2022	PRAKIRAAN CAPAIAN TARGET RENJA OPD TAHUN 2023	CAPAIAN KINERJA DAN KERANGKA PENDANAAN						KELOMPOK SASARAN	PRAKIRAAN MAJU RENCANA TAHUN 2025		PERANGKAT DAERAH PENANGGUNG JAWAB
							TARGET 2024	PAGU INDIKATIF (Rp)	LOKASI	SUMBER DANA	PRIORITAS			TARGET	PAGU INDIKATIF (Rp)	
											NASIONAL	DAERAH				
1	2	3	4	5	6	7	8	9	10	11	12	13	14	15	16	17
			<i>Jumlah Paket Bahan/Material yang Disediakan</i>				1 Paket	5.000.000,00	- Kab. Banyuwangi, Banyuwangi, Sobro	DANA TRANSFER UMUM-DANA ALOKASI UMUM	-	PP7 - Peningkatan Ke tentraman, Ketertiban Umum dan peningkatan kualitas pelayanan publik bagi Masyarakat di Jawa Timur 9. Pemanta pan Transfo rmasi Digital dan Reformasi Birokrasi	-		5.000.000,00	DINAS PENDIDIKAN
	1.01.01.2.06.0008	Fasilitasi Kunjungan Tamu														
			<i>Jumlah Laporan Fasilitasi Kunjungan Tamu</i>				1 Laporan	5.000.000,00	- Kab. Banyuwangi, Banyuwangi, Sobro	DANA TRANSFER UMUM-DANA ALOKASI UMUM	-	PP7 - Peningkatan Ke tentraman, Ketertiban Umum dan peningkatan kualitas pelayanan publik bagi Masyarakat di Jawa Timur 9. Pemanta pan Transfo rmasi Digital dan Reformasi Birokrasi	-		5.000.000,00	DINAS PENDIDIKAN
	1.01.01.2.06.0009	Penyelenggaraan Rapat Koordinasi dan Konsultasi SKPD														
			<i>Jumlah Laporan Penyelenggaraan Rapat Koordinasi dan Konsultasi SKPD</i>				2 Laporan	100.000.000,00	- Kab. Banyuwangi, Banyuwangi, Sobro	DANA TRANSFER UMUM-DANA ALOKASI UMUM	-	PP7 - Peningkatan Ke tentraman, Ketertiban Umum dan peningkatan kualitas pelayanan publik bagi Masyarakat di Jawa Timur 9. Pemanta pan Transfo rmasi Digital dan Reformasi Birokrasi	-		100.000.000,00	DINAS PENDIDIKAN

NO	KODE	URUSAN / BIDANG URUSAN / PROGRAM / KEGIATAN / SUB KEGIATAN	INDIKATOR PROGRAM / KEGIATAN / SUB KEGIATAN	TARGET AKHIR PERIODE RENSTRA OPD	REALISASI CAPAIAN RENJA OPD TAHUN 2022	PRAKIRAAN CAPAIAN TARGET RENJA OPD TAHUN 2023	CAPAIAN KINERJA DAN KERANGKA PENDANAAN						KELOMPOK SASARAN	PRAKIRAAN MAJU RENCANA TAHUN 2025		PERANGKAT DAERAH PENANGGUNG JAWAB
							TARGET 2024	PAGU INDIKATIF (Rp)	LOKASI	SUMBER DANA	PRIORITAS			TARGET	PAGU INDIKATIF (Rp)	
											NASIONAL	DAERAH				
1	2	3	4	5	6	7	8	9	10	11	12	13	14	15	16	17
	1.01.01.2.08	Penyediaan Jasa Penunjang Urusan Pemerintahan Daerah	<i>Cakupan penyediaan jasa penunjang urusan pemerintah daerah</i>	90 %			90 %	58.583.400.000,00			-	PP7 - Peningkatan Ke tentraman, Ketertiban Umum dan peningkatan kualitas pelayanan publik bagi Masyarakat di Jawa Timur 9. Pemantapan Transformasi Digital dan Reformasi Birokrasi	-	90 %	58.583.400.000,00	DINAS PENDIDIKAN
	1.01.01.2.08.0001	Penyediaan Jasa Surat Menyurat														
			<i>Jumlah Laporan Penyediaan Jasa Surat Menyurat</i>				1 Laporan	5.000.000,00	- Kab. Banyuwangi, Banyuwangi, Sobro	DANA TRANSFER UMUM-DANA ALOKASI UMUM	-	PP7 - Peningkatan Ke tentraman, Ketertiban Umum dan peningkatan kualitas pelayanan publik bagi Masyarakat di Jawa Timur 9. Pemantapan Transformasi Digital dan Reformasi Birokrasi	-		5.000.000,00	DINAS PENDIDIKAN
	1.01.01.2.08.0002	Penyediaan Jasa Komunikasi, Sumber Daya Air dan Listrik														
			<i>Jumlah Laporan Penyediaan Jasa Komunikasi, Sumber Daya Air dan Listrik yang Disediakan</i>				12 Laporan	196.000.000,00	- Kab. Banyuwangi, Banyuwangi, Sobro	DANA TRANSFER UMUM-DANA ALOKASI UMUM	-	PP7 - Peningkatan Ke tentraman, Ketertiban Umum dan peningkatan kualitas pelayanan publik bagi Masyarakat di Jawa Timur 9. Pemantapan Transformasi Digital dan Reformasi Birokrasi	-		196.000.000,00	DINAS PENDIDIKAN
	1.01.01.2.08.0004	Penyediaan Jasa Pelayanan Umum Kantor														

NO	KODE	URUSAN / BIDANG URUSAN / PROGRAM / KEGIATAN / SUB KEGIATAN	INDIKATOR PROGRAM / KEGIATAN / SUB KEGIATAN	TARGET AKHIR PERIODE RENSTRA OPD	REALISASI CAPAIAN RENJA OPD TAHUN 2022	PRAKIRAAN CAPAIAN TARGET RENJA OPD TAHUN 2023	CAPAIAN KINERJA DAN KERANGKA PENDANAAN						KELOMPOK SASARAN	PRAKIRAAN MAJU RENCANA TAHUN 2025		PERANGKAT DAERAH PENANGGUNG JAWAB
							TARGET 2024	PAGU INDIKATIF (Rp)	LOKASI	SUMBER DANA	PRIORITAS			TARGET	PAGU INDIKATIF (Rp)	
											NASIONAL	DAERAH				
1	2	3	4	5	6	7	8	9	10	11	12	13	14	15	16	17
			<i>Jumlah Laporan Penyediaan Jasa Pelayanan Umum Kantor yang Disediakan</i>				12 Laporan	58.382.400.000,00	- Kab. Banyuwangi, Banyuwangi, Sobro	DANA TRANSFER UMUM-DANA ALOKASI UMUM	-	PP7 - Peningkatan Ke tentraman, Ketertiban Umum dan peningkatan kualitas pelayanan publik bagi Masyarakat di Jawa Timur 9. Pemanta pan Transfo rmasi Digital dan Reformasi Birokrasi	-		58.382.400.000,00	DINAS PENDIDIKAN
	1.01.01.2.09	Pemeliharaan Barang Milik Daerah Penunjang Urusan Pemerintahan Daerah	<i>Cakupan pemeliharaan barang milik daerah penunjang urusan pemerintah daerah</i>	80 %			80 %	95.600.000,00			-	PP7 - Peningkatan Ke tentraman, Ketertiban Umum dan peningkatan kualitas pelayanan publik bagi Masyarakat di Jawa Timur 9. Pemanta pan Transfo rmasi Digital dan Reformasi Birokrasi	-	80 %	95.600.000,00	DINAS PENDIDIKAN
	1.01.01.2.09.0001	Penyediaan Jasa Pemeliharaan, Biaya Pemeliharaan, dan Pajak Kendaraan Perorangan Dinas atau Kendaraan Dinas Jabatan														
			<i>Jumlah Kendaraan Perorangan Dinas atau Kendaraan Dinas Jabatan yang Dipelihara dan dibayarkan Pajaknya</i>				1 Unit	36.100.000,00	- Kab. Banyuwangi, Banyuwangi, Sobro	DANA TRANSFER UMUM-DANA ALOKASI UMUM	-	PP7 - Peningkatan Ke tentraman, Ketertiban Umum dan peningkatan kualitas pelayanan publik bagi Masyarakat di Jawa Timur 9. Pemanta pan Transfo rmasi Digital dan Reformasi Birokrasi	-		36.100.000,00	DINAS PENDIDIKAN
	1.01.01.2.09.0002	Penyediaan Jasa Pemeliharaan, Biaya Pemeliharaan, Pajak dan Perizinan Kendaraan Dinas Operasional atau Lapangan														



NO	KODE	URUSAN / BIDANG URUSAN / PROGRAM / KEGIATAN / SUB KEGIATAN	INDIKATOR PROGRAM / KEGIATAN / SUB KEGIATAN	TARGET AKHIR PERIODE RENSTRA OPD	REALISASI CAPAIAN RENJA OPD TAHUN 2022	PRAKIRAAN CAPAIAN TARGET RENJA OPD TAHUN 2023	CAPAIAN KINERJA DAN KERANGKA PENDANAAN					KELOMPOK SASARAN	PRAKIRAAN MAJU RENCANA TAHUN 2025		PERANGKAT DAERAH PENANGGUNG JAWAB	
							TARGET 2024	PAGU INDIKATIF (Rp)	LOKASI	SUMBER DANA	PRIORITAS		TARGET	PAGU INDIKATIF (Rp)		
											NASIONAL					DAERAH
1	2	3	4	5	6	7	8	9	10	11	12	13	14	15	16	17
			<i>Jumlah Kendaraan Dinas Operasional atau Lapangan yang Dipelihara dan dibayarkan Pajak dan Perizinannya</i>				25 Unit	17.300.000,00	- Kab. Banyuwangi, Banyuwangi, Sobro	DANA TRANSFER UMUM-DANA ALOKASI UMUM	-	PP7 - Peningkatan Ke tentraman, Ketertiban Umum dan peningkatan kualitas pelayanan publik bagi Masyarakat di Jawa Timur 9. Pemanta pan Transfo rmasi Digital dan Reformasi Birokrasi	-		17.300.000,00	DINAS PENDIDIKAN
	1.01.01.2.09.0006	Pemeliharaan Peralatan dan Mesin Lainnya														
			<i>Jumlah Peralatan dan Mesin Lainnya yang Dipelihara</i>				30 Unit	10.000.000,00	- Kab. Banyuwangi, Banyuwangi, Sobro	DANA TRANSFER UMUM-DANA ALOKASI UMUM	-	PP7 - Peningkatan Ke tentraman, Ketertiban Umum dan peningkatan kualitas pelayanan publik bagi Masyarakat di Jawa Timur 9. Pemanta pan Transfo rmasi Digital dan Reformasi Birokrasi	-		10.000.000,00	DINAS PENDIDIKAN
	1.01.01.2.09.0009	Pemeliharaan/Rehabilitasi Gedung Kantor dan Bangunan Lainnya														
			<i>Jumlah Gedung Kantor dan Bangunan Lainnya yang Dipelihara/Direhabilitasi</i>				1 Unit	25.000.000,00	- Kab. Banyuwangi, Banyuwangi, Sobro	DANA TRANSFER UMUM-DANA ALOKASI UMUM	-	PP7 - Peningkatan Ke tentraman, Ketertiban Umum dan peningkatan kualitas pelayanan publik bagi Masyarakat di Jawa Timur 9. Pemanta pan Transfo rmasi Digital dan Reformasi Birokrasi	-		25.000.000,00	DINAS PENDIDIKAN
	1.01.01.2.09.0011	Pemeliharaan/Rehabilitasi Sarana dan Prasarana Pendukung Gedung Kantor atau Bangunan Lainnya														

NO	KODE	URUSAN / BIDANG URUSAN / PROGRAM / KEGIATAN / SUB KEGIATAN	INDIKATOR PROGRAM / KEGIATAN / SUB KEGIATAN	TARGET AKHIR PERIODE RENSTRA OPD	REALISASI CAPAIAN RENJA OPD TAHUN 2022	PRAKIRAAN CAPAIAN TARGET RENJA OPD TAHUN 2023	CAPAIAN KINERJA DAN KERANGKA PENDANAAN						KELOMPOK SASARAN	PRAKIRAAN MAJU RENCANA TAHUN 2025		PERANGKAT DAERAH PENANGGUNG JAWAB
							TARGET 2024	PAGU INDIKATIF (Rp)	LOKASI	SUMBER DANA	PRIORITAS			TARGET	PAGU INDIKATIF (Rp)	
											NASIONAL	DAERAH				
1	2	3	4	5	6	7	8	9	10	11	12	13	14	15	16	17
			<i>Jumlah Sarana dan Prasarana Pendukung Gedung Kantor atau Bangunan Lainnya yang Dipelihara/Direhabilitasi</i>				1 Unit	7.200.000,00	- Kab. Banyuwangi, Banyuwangi, Sobo	DANA TRANSFER UMUM-DANA ALOKASI UMUM	-	PP7 - Peningkatan Ke tentraman, Ketertiban Umum dan peningkatan kualitas pelayanan publik bagi Masyarakat di Jawa Timur 9. Pemanta pan Transfo rmasi Digital dan Reformasi Birokrasi	-		7.200.000,00	DINAS PENDIDIKAN
2.	1.01.02	PROGRAM PENGELOLAAN PENDIDIKAN	<i>Pesentase siswa dengan nilai kompetensi literasi yang memenuhi kompetensi minimum Tingkat partisipasi warga negara usia 5-6 tahun dalam pendidikan usia dini Tingkat partisipasi warga negara usia 7-18 tahun dalam Pendidikan kesetaraan Tingkat partisipasi warga negara usia 7-15 tahun dalam Pendidikan dasar Persentase siswa dengan nilai kompetensi numerasi yang memenuhi kompetensi minimum</i>	100 % 37,56 % 100 % 100 % 59,24 %			53,24 % 100 % 100 % 100 % 31,56 %	48.809.307.400,00						100 % 37,56 % 100 % 100 % 59,24 %	48.809.307.400,00	
	1.01.02.2.01	Pengelolaan Pendidikan Sekolah Dasar	<i>Cakupan Pendidikan Sekolah Dasar</i>	100 %			100 %	18.101.889.400,00			-	PP3 - Peningkatan Kualitas Pendidikan, Kesehatan, Produktivitas dan Daya Saing Ketenagakerjaan serta Peningkatan Akses dan Kualitas Pendidikan untuk SDM Unggul	-	100 %	18.101.889.400,00	DINAS PENDIDIKAN
	1.01.02.2.01.0003	Pembangunan Ruang Guru/Kepala Sekolah/TU														

NO	KODE	URUSAN / BIDANG URUSAN / PROGRAM / KEGIATAN / SUB KEGIATAN	INDIKATOR PROGRAM / KEGIATAN / SUB KEGIATAN	TARGET AKHIR PERIODE RENSTRA OPD	REALISASI CAPAIAN RENJA OPD TAHUN 2022	PRAKIRAAN CAPAIAN TARGET RENJA OPD TAHUN 2023	CAPAIAN KINERJA DAN KERANGKA PENDANAAN						KELOMPOK SASARAN	PRAKIRAAN MAJU RENCANA TAHUN 2025		PERANGKAT DAERAH PENANGGUNG JAWAB
							TARGET 2024	PAGU INDIKATIF (Rp)	LOKASI	SUMBER DANA	PRIORITAS			TARGET	PAGU INDIKATIF (Rp)	
											NASIONAL	DAERAH				
1	2	3	4	5	6	7	8	9	10	11	12	13	14	15	16	17
			<i>Jumlah Ruang Guru/Kepala Sekolah/TU yang Telah Dibangun</i>				1 Ruang	125.000.000,00	- Kab. Banyuwangi, Semua Kecamatan, Semua Kel/Desa	DANA TRANSFER UMUM-DANA ALOKASI UMUM	-	PP3 - Peningkatan Kualitas Pendidikan, Kesehatan, Produktivitas dan Daya Saing Ketenagakerjaan serta Peningkatan Akses dan Kualitas Pendidikan untuk SDM Unggul	-		125.000.000,00	DINAS PENDIDIKAN
	1.01.02.2.01.0005	Pembangunan Perpustakaan Sekolah														
			<i>Jumlah Perpustakaan Sekolah yang Telah Dibangun</i>				1 Ruang	75.000.000,00	- Kab. Banyuwangi, Semua Kecamatan, Semua Kel/Desa	DANA TRANSFER UMUM-DANA ALOKASI UMUM	-	PP3 - Peningkatan Kualitas Pendidikan, Kesehatan, Produktivitas dan Daya Saing Ketenagakerjaan serta Peningkatan Akses dan Kualitas Pendidikan untuk SDM Unggul	-		75.000.000,00	DINAS PENDIDIKAN
	1.01.02.2.01.0006	Pembangunan Sarana, Prasarana dan Utilitas Sekolah														
			<i>Jumlah Sarana, Prasarana dan Utilitas Sekolah yang Telah Dibangun</i>				1 Unit	480.630.900,00	- Kab. Banyuwangi, Semua Kecamatan, Semua Kel/Desa	DANA TRANSFER UMUM-DANA ALOKASI UMUM	-	PP3 - Peningkatan Kualitas Pendidikan, Kesehatan, Produktivitas dan Daya Saing Ketenagakerjaan serta Peningkatan Akses dan Kualitas Pendidikan untuk SDM Unggul	-		480.630.900,00	DINAS PENDIDIKAN
	1.01.02.2.01.0009	Rehabilitasi Sedang/Berat Ruang Guru/Kepala Sekolah/TU														

NO	KODE	URUSAN / BIDANG URUSAN / PROGRAM / KEGIATAN / SUB KEGIATAN	INDIKATOR PROGRAM / KEGIATAN / SUB KEGIATAN	TARGET AKHIR PERIODE RENSTRA OPD	REALISASI CAPAIAN RENJA OPD TAHUN 2022	PRAKIRAAN CAPAIAN TARGET RENJA OPD TAHUN 2023	CAPAIAN KINERJA DAN KERANGKA PENDANAAN						KELOMPOK SASARAN	PRAKIRAAN MAJU RENCANA TAHUN 2025		PERANGKAT DAERAH PENANGGUNG JAWAB
							TARGET 2024	PAGU INDIKATIF (Rp)	LOKASI	SUMBER DANA	PRIORITAS			TARGET	PAGU INDIKATIF (Rp)	
											NASIONAL	DAERAH				
1	2	3	4	5	6	7	8	9	10	11	12	13	14	15	16	17
			Jumlah Ruang Guru/Kepala Sekolah/TU yang Telah Direhabilitasi Sedang/Berat				3 Ruang	197.260.000,00	- Kab. Banyuwangi, Semua Kecamatan, Semua Kel/Desa	DANA TRANSFER UMUM-DANA ALOKASI UMUM	-	6. Peningkatan Akses dan Kualitas Pendidikan untuk SDM Unggul	-		197.260.000,00	DINAS PENDIDIKAN
	1.01.02.2.01.0011	Rehabilitasi Sedang/Berat Perpustakaan Sekolah														
			Jumlah Perpustakaan Sekolah yang Telah Direhabilitasi Sedang/Berat				4 Ruang	272.722.000,00	- Kab. Banyuwangi, Semua Kecamatan, Semua Kel/Desa	DANA TRANSFER UMUM-DANA ALOKASI UMUM	-	6. Peningkatan Akses dan Kualitas Pendidikan untuk SDM Unggul	-		272.722.000,00	DINAS PENDIDIKAN
	1.01.02.2.01.0013	Rehabilitasi Sedang/Berat Rumah Dinas Kepala Sekolah/Guru/Penjaga Sekolah														
			Jumlah Rumah Dinas Kepala Sekolah, Guru, Penjaga Sekolah yang Telah DiRehabilitasi Sedang/Berat				1 Unit	25.000.000,00	- Kab. Banyuwangi, Semua Kecamatan, Semua Kel/Desa	DANA TRANSFER UMUM-DANA ALOKASI UMUM	-	PP3 - Peningkatan Kualitas Pendidikan, Kesehatan, Produktivitas dan Daya Saing Ketenagakerjaan serta Pengentasan Kemiskinan 6. Peningkatan Akses dan Kualitas Pendidikan untuk SDM Unggul	-		25.000.000,00	DINAS PENDIDIKAN
	1.01.02.2.01.0014	Pengadaan Mebel Sekolah														
			Jumlah Mebel sekolah yang Tersedia				48 Paket	1.022.129.000,00	- Kab. Banyuwangi, Semua Kecamatan, Semua Kel/Desa	DANA TRANSFER UMUM-DANA ALOKASI UMUM	-	6. Peningkatan Akses dan Kualitas Pendidikan untuk SDM Unggul	-		1.022.129.000,00	DINAS PENDIDIKAN
	1.01.02.2.01.0021	Penyediaan Biaya Personil Peserta Didik Sekolah Dasar														

NO	KODE	URUSAN / BIDANG URUSAN / PROGRAM / KEGIATAN / SUB KEGIATAN	INDIKATOR PROGRAM / KEGIATAN / SUB KEGIATAN	TARGET AKHIR PERIODE RENSTRA OPD	REALISASI CAPAIAN RENJA OPD TAHUN 2022	PRAKIRAAN CAPAIAN TARGET RENJA OPD TAHUN 2023	CAPAIAN KINERJA DAN KERANGKA PENDANAAN						KELOMPOK SASARAN	PRAKIRAAN MAJU RENCANA TAHUN 2025		PERANGKAT DAERAH PENANGGUNG JAWAB
							TARGET 2024	PAGU INDIKATIF (Rp)	LOKASI	SUMBER DANA	PRIORITAS			TARGET	PAGU INDIKATIF (Rp)	
											NASIONAL	DAERAH				
1	2	3	4	5	6	7	8	9	10	11	12	13	14	15	16	17
			<i>Jumlah Peserta Didik Sekolah Menengah Atas yang Menerima Biaya Personil Peserta Didik</i>				1245 Peserta Didik	3.297.576.000,00	- Kab. Banyuwangi, Semua Kecamatan, Semua Kel/Desa	DANA TRANSFER UMUM-DANA ALOKASI UMUM	-	PP3 - Peningkatan Kualitas Pendidikan, Kesehatan, Produktivitas dan Daya Saing Ketenagakerjaan serta Peningkatan Akses dan Kualitas Pendidikan untuk SDM Unggul	-		3.297.576.000,00	DINAS PENDIDIKAN
	1.01.02.2.01.0022	Pengadaan Alat Praktik dan Peraga Siswa														
			<i>Jumlah Alat Praktik dan Peraga Siswa yang Tersedia</i>				84 Paket	260.000.000,00	- Kab. Banyuwangi, Semua Kecamatan, Semua Kel/Desa	DANA TRANSFER UMUM-DANA ALOKASI UMUM	-	PP3 - Peningkatan Kualitas Pendidikan, Kesehatan, Produktivitas dan Daya Saing Ketenagakerjaan serta Peningkatan Akses dan Kualitas Pendidikan untuk SDM Unggul	-		260.000.000,00	DINAS PENDIDIKAN
	1.01.02.2.01.0025	Pembinaan Minat, Bakat dan Kreativitas Siswa														
			<i>Jumlah Siswa yang Mengikuti Ajang Kompetisi/Lomba Akademik dan Non Akademik</i>				5000 Peserta Didik	950.000.000,00	- Kab. Banyuwangi, Banyuwangi, Sobro	DANA TRANSFER UMUM-DANA ALOKASI UMUM	-	PP3 - Peningkatan Kualitas Pendidikan, Kesehatan, Produktivitas dan Daya Saing Ketenagakerjaan serta Peningkatan Akses dan Kualitas Pendidikan untuk SDM Unggul	-		950.000.000,00	DINAS PENDIDIKAN
	1.01.02.2.01.0028	Pembinaan Kelembagaan dan Manajemen Sekolah														

NO	KODE	URUSAN / BIDANG URUSAN / PROGRAM / KEGIATAN / SUB KEGIATAN	INDIKATOR PROGRAM / KEGIATAN / SUB KEGIATAN	TARGET AKHIR PERIODE RENSTRA OPD	REALISASI CAPAIAN RENJA OPD TAHUN 2022	PRAKIRAAN CAPAIAN TARGET RENJA OPD TAHUN 2023	CAPAIAN KINERJA DAN KERANGKA PENDANAAN					KELOMPOK SASARAN	PRAKIRAAN MAJU RENCANA TAHUN 2025		PERANGKAT DAERAH PENANGGUNG JAWAB	
							TARGET 2024	PAGU INDIKATIF (Rp)	LOKASI	SUMBER DANA	PRIORITAS		TARGET	PAGU INDIKATIF (Rp)		
											NASIONAL					DAERAH
1	2	3	4	5	6	7	8	9	10	11	12	13	14	15	16	17
			<i>Jumlah Sekolah Menengah Dasar yang Dilaksanakan Pembinaan Kelembagaan dan manajemen sekolah</i>				806 Satuan Pendidikan	100.000.000,00	- Kab. Banyuwangi, Banyuwangi, Sobro	DANA TRANSFER UMUM-DANA ALOKASI UMUM	-	PP3 - Peningkatan Kualitas Pendidikan, Kesehatan, Produktivitas dan Daya Saing Ketenagakerjaan serta Peningkatan Akses dan Kualitas Pendidikan untuk SDM Unggul	-		100.000.000,00	DINAS PENDIDIKAN
	1.01.02.2.01.0029	Pengelolaan Dana BOS Sekolah Dasar														
			<i>Jumlah Sekolah Dasar yang Mengelola Dana BOS</i>				806 Satuan Pendidikan	6.315.650.000,00	- Kab. Banyuwangi, Semua Kecamatan, Semua Kel/Desa	DANA TRANSFER UMUM-DANA ALOKASI UMUM, DAK NON FISIK-BOS REGULER	-	6. Peningkatan Akses dan Kualitas Pendidikan untuk SDM Unggul	-		6.315.650.000,00	DINAS PENDIDIKAN
	1.01.02.2.01.0030	Peningkatan Kapasitas Pengelolaan Dana BOS Sekolah Dasar														
			<i>Jumlah Tenaga Pengelola yang Meningkatkan Kapasitasnya dalam Pengelolaan Dana BOS Sekolah Dasar</i>				806 Orang	50.000.000,00	- Kab. Banyuwangi, Banyuwangi, Sobro	DANA TRANSFER UMUM-DANA ALOKASI UMUM	-	PP3 - Peningkatan Kualitas Pendidikan, Kesehatan, Produktivitas dan Daya Saing Ketenagakerjaan serta Peningkatan Akses dan Kualitas Pendidikan untuk SDM Unggul	-		50.000.000,00	DINAS PENDIDIKAN
	1.01.02.2.01.0031	Pembangunan Laboratorium Sekolah Dasar														

NO	KODE	URUSAN / BIDANG URUSAN / PROGRAM / KEGIATAN / SUB KEGIATAN	INDIKATOR PROGRAM / KEGIATAN / SUB KEGIATAN	TARGET AKHIR PERIODE RENSTRA OPD	REALISASI CAPAIAN RENJA OPD TAHUN 2022	PRAKIRAAN CAPAIAN TARGET RENJA OPD TAHUN 2023	CAPAIAN KINERJA DAN KERANGKA PENDANAAN					KELOMPOK SASARAN	PRAKIRAAN MAJU RENCANA TAHUN 2025		PERANGKAT DAERAH PENANGGUNG JAWAB	
							TARGET 2024	PAGU INDIKATIF (Rp)	LOKASI	SUMBER DANA	PRIORITAS		TARGET	PAGU INDIKATIF (Rp)		
											NASIONAL					DAERAH
1	2	3	4	5	6	7	8	9	10	11	12	13	14	15	16	17
			<i>Jumlah Ruang Laboratorium Sekolah Dasar yang Telah Dibangun</i>				1 Ruang	150.000.000,00	- Kab. Banyuwangi, Semua Kecamatan, Semua Kel/Desa	DANA TRANSFER UMUM-DANA ALOKASI UMUM	-	PP3 - Peningkatan Kualitas Pendidikan, Kesehatan, Produktivitas dan Daya Saing Ketenagakerjaan serta Peningkatan Akses dan Kualitas Pendidikan untuk SDM Unggul	-		150.000.000,00	DINAS PENDIDIKAN
	1.01.02.2.01.0036	Pengembangan konten digital untuk pendidikan														
			<i>Jumlah konten digital untuk pendidikan yang telah dikembangkan</i>				1 Konten Digital	50.000.000,00	- Kab. Banyuwangi, Banyuwangi, Sobro	DANA TRANSFER UMUM-DANA ALOKASI UMUM	-	PP3 - Peningkatan Kualitas Pendidikan, Kesehatan, Produktivitas dan Daya Saing Ketenagakerjaan serta Peningkatan Akses dan Kualitas Pendidikan untuk SDM Unggul	-		50.000.000,00	DINAS PENDIDIKAN
	1.01.02.2.01.0038	Koordinasi, Perencanaan, Supervisi dan Evaluasi Layanan di Bidang Pendidikan														
			<i>Jumlah Dokumen Hasil Koordinasi, Perencanaan, Supervisi dan Evaluasi Layanan di Bidang Pendidikan</i>	5 Dokumen			1 Dokumen	25.000.000,00	- Kab. Banyuwangi, Banyuwangi, Sobro	DANA TRANSFER UMUM-DANA ALOKASI UMUM, DAK FISIK-BIDANG PENDIDIKAN-REGULER-SD	-	6. Peningkatan Akses dan Kualitas Pendidikan untuk SDM Unggul	-	1 Dokumen	25.000.000,00	DINAS PENDIDIKAN
	1.01.02.2.01.0042	Penyediaan infrastruktur TIK														

NO	KODE	URUSAN / BIDANG URUSAN / PROGRAM / KEGIATAN / SUB KEGIATAN	INDIKATOR PROGRAM / KEGIATAN / SUB KEGIATAN	TARGET AKHIR PERIODE RENSTRA OPD	REALISASI CAPAIAN RENJA OPD TAHUN 2022	PRAKIRAAN CAPAIAN TARGET RENJA OPD TAHUN 2023	CAPAIAN KINERJA DAN KERANGKA PENDANAAN						KELOMPOK SASARAN	PRAKIRAAN MAJU RENCANA TAHUN 2025		PERANGKAT DAERAH PENANGGUNG JAWAB
							TARGET 2024	PAGU INDIKATIF (Rp)	LOKASI	SUMBER DANA	PRIORITAS			TARGET	PAGU INDIKATIF (Rp)	
											NASIONAL	DAERAH				
1	2	3	4	5	6	7	8	9	10	11	12	13	14	15	16	17
			<i>Jumlah paket infrastruktur TIK yang tersedia</i>				234 Paket	1.762.440.000,00	- Kab. Banyuwangi, Semua Kecamatan, Semua Kel/Desa	DANA TRANSFER UMUM-DANA ALOKASI UMUM	-	PP3 - Peningkatan Kualitas Pendidikan, Kesehatan, Produktivitas dan Daya Saing Ketenagakerjaan serta Peningkatan Akses dan Kualitas Pendidikan untuk SDM Unggul	-		1.762.440.000,00	DINAS PENDIDIKAN
	1.01.02.2.01.0046	Pengadaan Perlengkapan Peserta Didik														
			<i>Jumlah Perlengkapan Peserta Didik yang Tersedia</i>				1 Paket	25.000.000,00	- Kab. Banyuwangi, Semua Kecamatan, Semua Kel/Desa	DANA TRANSFER UMUM-DANA ALOKASI UMUM	-	PP3 - Peningkatan Kualitas Pendidikan, Kesehatan, Produktivitas dan Daya Saing Ketenagakerjaan serta Peningkatan Akses dan Kualitas Pendidikan untuk SDM Unggul	-		25.000.000,00	DINAS PENDIDIKAN
	1.01.02.2.01.0047	Pembangunan Ruang Kelas Baru														
			<i>Jumlah Ruang Kelas Baru yang Bertambah</i>				1 Ruang	100.000.000,00	- Kab. Banyuwangi, Semua Kecamatan, Semua Kel/Desa	DANA TRANSFER UMUM-DANA ALOKASI UMUM	-	PP3 - Peningkatan Kualitas Pendidikan, Kesehatan, Produktivitas dan Daya Saing Ketenagakerjaan serta Peningkatan Akses dan Kualitas Pendidikan untuk SDM Unggul	-		100.000.000,00	DINAS PENDIDIKAN
	1.01.02.2.01.0048	Rehabilitasi Sedang/Berat Sarana, Prasarana dan Utilitas Sekolah														



NO	KODE	URUSAN / BIDANG URUSAN / PROGRAM / KEGIATAN / SUB KEGIATAN	INDIKATOR PROGRAM / KEGIATAN / SUB KEGIATAN	TARGET AKHIR PERIODE RENSTRA OPD	REALISASI CAPAIAN RENJA OPD TAHUN 2022	PRAKIRAAN CAPAIAN TARGET RENJA OPD TAHUN 2023	CAPAIAN KINERJA DAN KERANGKA PENDANAAN					KELOMPOK SASARAN	PRAKIRAAN MAJU RENCANA TAHUN 2025		PERANGKAT DAERAH PENANGGUNG JAWAB	
							TARGET 2024	PAGU INDIKATIF (Rp)	LOKASI	SUMBER DANA	PRIORITAS		TARGET	PAGU INDIKATIF (Rp)		
											NASIONAL					DAERAH
1	2	3	4	5	6	7	8	9	10	11	12	13	14	15	16	17
			<i>Jumlah Sarana, Prasarana dan Utilitas Sekolah yang Telah Direhabilitasi Sedang/Berat</i>				2 Unit	93.270.000,00	- Kab. Banyuwangi, Semua Kecamatan, Semua Kel/Desa	DANA TRANSFER UMUM-DANA ALOKASI UMUM	-	6. Peningkatan Akses dan Kualitas Pendidikan untuk SDM Unggul	-		93.270.000,00	DINAS PENDIDIKAN
	1.01.02.2.01.0049	Bimbingan Teknis, Pelatihan, dan/atau Magang/PKL untuk Peningkatan Kapasitas Bidang Pendidikan														
			<i>Jumlah Peserta Bimbingan Teknis, Pelatihan, dan/atau Magang/PKL untuk Peningkatan Kapasitas Bidang Pendidikan yang dilaksanakan</i>	3100 Orang			100 Orang	50.000.000,00	- Kab. Banyuwangi, Banyuwangi, Sobo	DANA TRANSFER UMUM-DANA ALOKASI UMUM	-	PP3 - Peningkatan Kualitas Pendidikan, Kesehatan, Produktivitas dan Daya Saing Ketenagakerjaan serta Peningkatan Kemiskinan 6. Peningkatan Akses dan Kualitas Pendidikan untuk SDM Unggul	-	620 Orang	50.000.000,00	DINAS PENDIDIKAN
	1.01.02.2.01.0051	Rehabilitasi Sedang/Berat Ruang Kelas Sekolah														
			<i>Jumlah Ruang Kelas Sekolah yang Telah Direhabilitasi Sedang/Berat</i>				80 Ruang	2.675.211.500,00	- Kab. Banyuwangi, Semua Kecamatan, Semua Kel/Desa	DANA TRANSFER UMUM-DANA ALOKASI UMUM	-	PP3 - Peningkatan Kualitas Pendidikan, Kesehatan, Produktivitas dan Daya Saing Ketenagakerjaan serta Peningkatan Kemiskinan 6. Peningkatan Akses dan Kualitas Pendidikan untuk SDM Unggul	-		2.675.211.500,00	DINAS PENDIDIKAN

NO	KODE	URUSAN / BIDANG URUSAN / PROGRAM / KEGIATAN / SUB KEGIATAN	INDIKATOR PROGRAM / KEGIATAN / SUB KEGIATAN	TARGET AKHIR PERIODE RENSTRA OPD	REALISASI CAPAIAN RENJA OPD TAHUN 2022	PRAKIRAAN CAPAIAN TARGET RENJA OPD TAHUN 2023	CAPAIAN KINERJA DAN KERANGKA PENDANAAN					KELOMPOK SASARAN	PRAKIRAAN MAJU RENCANA TAHUN 2025		PERANGKAT DAERAH PENANGGUNG JAWAB	
							TARGET 2024	PAGU INDIKATIF (Rp)	LOKASI	SUMBER DANA	PRIORITAS		TARGET	PAGU INDIKATIF (Rp)		
											NASIONAL					DAERAH
1	2	3	4	5	6	7	8	9	10	11	12	13	14	15	16	17
	1.01.02.2.02	Pengelolaan Pendidikan Sekolah Menengah Pertama	<i>Cakupan pengelolaan pendidikan sekolah menengah pertama</i>	100 %			100 %	7.747.968.500,00			-	PP3 - Peningkatan Kualitas Pendidikan, Kesehatan, Produktivitas dan Daya Saing Ketenagakerjaan serta Pengentasan Kemiskinan 6. Peningkatan Akses dan Kualitas Pendidikan untuk SDM Unggul	-	100 %	7.747.968.500,00	DINAS PENDIDIKAN
	1.01.02.2.02.0005	Pembangunan Perpustakaan Sekolah														
			<i>Jumlah Perpustakaan Sekolah yang Telah Dibangun</i>				1 Ruang	150.000.000,00	- Kab. Banyuwangi, Semua Kecamatan, Semua Kel/Desa	DANA TRANSFER UMUM-DANA ALOKASI UMUM	-	PP3 - Peningkatan Kualitas Pendidikan, Kesehatan, Produktivitas dan Daya Saing Ketenagakerjaan serta Pengentasan Kemiskinan 6. Peningkatan Akses dan Kualitas Pendidikan untuk SDM Unggul	-		150.000.000,00	DINAS PENDIDIKAN
	1.01.02.2.02.0006	Pembangunan Laboratorium														
			<i>Jumlah Ruang Laboratorium yang Telah Dibangun</i>				1 Ruang	150.000.000,00	- Kab. Banyuwangi, Semua Kecamatan, Semua Kel/Desa	DANA TRANSFER UMUM-DANA ALOKASI UMUM	-	PP3 - Peningkatan Kualitas Pendidikan, Kesehatan, Produktivitas dan Daya Saing Ketenagakerjaan serta Pengentasan Kemiskinan 6. Peningkatan Akses dan Kualitas Pendidikan untuk SDM Unggul	-		150.000.000,00	DINAS PENDIDIKAN
	1.01.02.2.02.0012	Pembangunan Sarana, Prasarana dan Utilitas Sekolah														

NO	KODE	URUSAN / BIDANG URUSAN / PROGRAM / KEGIATAN / SUB KEGIATAN	INDIKATOR PROGRAM / KEGIATAN / SUB KEGIATAN	TARGET AKHIR PERIODE RENSTRA OPD	REALISASI CAPAIAN RENJA OPD TAHUN 2022	PRAKIRAAN CAPAIAN TARGET RENJA OPD TAHUN 2023	CAPAIAN KINERJA DAN KERANGKA PENDANAAN						KELOMPOK SASARAN	PRAKIRAAN MAJU RENCANA TAHUN 2025		PERANGKAT DAERAH PENANGGUNG JAWAB
							TARGET 2024	PAGU INDIKATIF (Rp)	LOKASI	SUMBER DANA	PRIORITAS			TARGET	PAGU INDIKATIF (Rp)	
											NASIONAL	DAERAH				
1	2	3	4	5	6	7	8	9	10	11	12	13	14	15	16	17
			<i>Jumlah Sarana, Prasarana dan Utilitas Sekolah yang Telah Dibangun</i>				2 Unit	95.750.000,00	- Kab. Banyuwangi, Semua Kecamatan, Semua Kel/Desa	DANA TRANSFER UMUM-DANA ALOKASI UMUM	-	6. Peningkatan Akses dan Kualitas Pendidikan untuk SDM Unggul	-		95.750.000,00	DINAS PENDIDIKAN
	1.01.02.2.02.0014	Rehabilitasi Sedang/Berat Ruang Kelas Sekolah														
			<i>Jumlah Ruang kelas sekolah yang Telah Direhabilitasi Sedang/Berat</i>				3 Ruang	237.360.000,00	- Kab. Banyuwangi, Semua Kecamatan, Semua Kel/Desa	DANA TRANSFER UMUM-DANA ALOKASI UMUM	-	6. Peningkatan Akses dan Kualitas Pendidikan untuk SDM Unggul	-		237.360.000,00	DINAS PENDIDIKAN
	1.01.02.2.02.0017	Rehabilitasi Sedang/Berat Perpustakaan Sekolah														
			<i>Jumlah Perpustakaan Sekolah yang Telah Direhabilitasi Sedang/Berat</i>				1 Ruang	79.120.000,00	- Kab. Banyuwangi, Semua Kecamatan, Semua Kel/Desa	DANA TRANSFER UMUM-DANA ALOKASI UMUM	-	PP3 - Peningkatan Kualitas Pendidikan, Kesehatan, Produktivitas dan Daya Saing Ketenagakerjaan serta Peningkatan Akses dan Kualitas Pendidikan untuk SDM Unggul	-		79.120.000,00	DINAS PENDIDIKAN
	1.01.02.2.02.0018	Rehabilitasi Sedang/Berat Laboratorium														
			<i>Jumlah Laboratorium yang Telah Direhabilitasi Sedang/Berat</i>				1 Ruang	79.120.000,00	- Kab. Banyuwangi, Semua Kecamatan, Semua Kel/Desa	DANA TRANSFER UMUM-DANA ALOKASI UMUM	-	PP3 - Peningkatan Kualitas Pendidikan, Kesehatan, Produktivitas dan Daya Saing Ketenagakerjaan serta Peningkatan Akses dan Kualitas Pendidikan untuk SDM Unggul	-		79.120.000,00	DINAS PENDIDIKAN
	1.01.02.2.02.0019	Rehabilitasi Sedang/Berat Ruang Serba Guna/Aula														

NO	KODE	URUSAN / BIDANG URUSAN / PROGRAM / KEGIATAN / SUB KEGIATAN	INDIKATOR PROGRAM / KEGIATAN / SUB KEGIATAN	TARGET AKHIR PERIODE RENSTRA OPD	REALISASI CAPAIAN RENJA OPD TAHUN 2022	PRAKIRAAN CAPAIAN TARGET RENJA OPD TAHUN 2023	CAPAIAN KINERJA DAN KERANGKA PENDANAAN					KELOMPOK SASARAN	PRAKIRAAN MAJU RENCANA TAHUN 2025		PERANGKAT DAERAH PENANGGUNG JAWAB	
							TARGET 2024	PAGU INDIKATIF (Rp)	LOKASI	SUMBER DANA	PRIORITAS		TARGET	PAGU INDIKATIF (Rp)		
											NASIONAL					DAERAH
1	2	3	4	5	6	7	8	9	10	11	12	13	14	15	16	17
			<i>Jumlah Ruang Serba Guna/Aula yang Telah Direhabilitasi sedang/berat</i>				1 Ruang	79.120.000,00	- Kab. Banyuwangi, Semua Kecamatan, Semua Kel/Desa	DANA TRANSFER UMUM-DANA ALOKASI UMUM	-	PP3 - Peningkatan Kualitas Pendidikan, Kesehatan, Produktivitas dan Daya Saing Ketenagakerjaan serta Peningkatan Akses dan Kualitas Pendidikan untuk SDM Unggul	-		79.120.000,00	DINAS PENDIDIKAN
	1.01.02.2.02.0024	Rehabilitasi Sedang/Berat Sarana, Prasarana dan Utilitas Sekolah														
			<i>Jumlah Sarana, Prasarana dan Utilitas Sekolah yang Telah Direhabilitasi Sedang/Berat</i>				1 Unit	25.000.000,00	- Kab. Banyuwangi, Semua Kecamatan, Semua Kel/Desa	DANA TRANSFER UMUM-DANA ALOKASI UMUM	-	PP3 - Peningkatan Kualitas Pendidikan, Kesehatan, Produktivitas dan Daya Saing Ketenagakerjaan serta Peningkatan Akses dan Kualitas Pendidikan untuk SDM Unggul	-		25.000.000,00	DINAS PENDIDIKAN
	1.01.02.2.02.0025	Pengadaan Mebel Sekolah														
			<i>Jumlah Mebel Sekolah yang Tersedia</i>				6 Paket	148.369.500,00	- Kab. Banyuwangi, Semua Kecamatan, Semua Kel/Desa	DANA TRANSFER UMUM-DANA ALOKASI UMUM	-	PP3 - Peningkatan Kualitas Pendidikan, Kesehatan, Produktivitas dan Daya Saing Ketenagakerjaan serta Peningkatan Akses dan Kualitas Pendidikan untuk SDM Unggul	-		148.369.500,00	DINAS PENDIDIKAN
	1.01.02.2.02.0032	Penyediaan Biaya Personil Peserta Didik Sekolah Menengah Pertama														

NO	KODE	URUSAN / BIDANG URUSAN / PROGRAM / KEGIATAN / SUB KEGIATAN	INDIKATOR PROGRAM / KEGIATAN / SUB KEGIATAN	TARGET AKHIR PERIODE RENSTRA OPD	REALISASI CAPAIAN RENJA OPD TAHUN 2022	PRAKIRAAN CAPAIAN TARGET RENJA OPD TAHUN 2023	CAPAIAN KINERJA DAN KERANGKA PENDANAAN						KELOMPOK SASARAN	PRAKIRAAN MAJU RENCANA TAHUN 2025		PERANGKAT DAERAH PENANGGUNG JAWAB
							TARGET 2024	PAGU INDIKATIF (Rp)	LOKASI	SUMBER DANA	PRIORITAS			TARGET	PAGU INDIKATIF (Rp)	
											NASIONAL	DAERAH				
1	2	3	4	5	6	7	8	9	10	11	12	13	14	15	16	17
			<i>Jumlah Peserta didik Sekolah Menengah Pertama yang Menerima Biaya Personil Peserta Didik</i>				830 Peserta Didik	2.198.384.000,00	- Kab. Banyuwangi, Semua Kecamatan, Semua Kel/Desa	DANA TRANSFER UMUM-DANA ALOKASI UMUM	-	PP3 - Peningkatan Kualitas Pendidikan, Kesehatan, Produktivitas dan Daya Saing Ketenagakerjaan serta Peningkatan Akses dan Kualitas Pendidikan untuk SDM Unggul	-		2.198.384.000,00	DINAS PENDIDIKAN
	1.01.02.2.02.0035	Pengadaan Alat Praktik dan Peraga Siswa														
			<i>Jumlah Alat Praktik dan Peraga Siswa yang Tersedia</i>				4 Paket	105.000.000,00	- Kab. Banyuwangi, Semua Kecamatan, Semua Kel/Desa	DANA TRANSFER UMUM-DANA ALOKASI UMUM	-	6. Peningkatan Akses dan Kualitas Pendidikan untuk SDM Unggul	-		105.000.000,00	DINAS PENDIDIKAN
	1.01.02.2.02.0038	Pembinaan Minat, Bakat dan Kreativitas Siswa														
			<i>Jumlah Siswa yang Mengikuti Ajang Kompetisi/Lomba Akademik dan Non Akademik</i>				500 Peserta Didik	1.000.000.000,00	- Kab. Banyuwangi, Banyuwangi, Sobro	DANA TRANSFER UMUM-DANA ALOKASI UMUM	-	PP3 - Peningkatan Kualitas Pendidikan, Kesehatan, Produktivitas dan Daya Saing Ketenagakerjaan serta Peningkatan Akses dan Kualitas Pendidikan untuk SDM Unggul	-		1.000.000.000,00	DINAS PENDIDIKAN
	1.01.02.2.02.0041	Pembinaan Kelembagaan dan Manajemen Sekolah														

NO	KODE	URUSAN / BIDANG URUSAN / PROGRAM / KEGIATAN / SUB KEGIATAN	INDIKATOR PROGRAM / KEGIATAN / SUB KEGIATAN	TARGET AKHIR PERIODE RENSTRA OPD	REALISASI CAPAIAN RENJA OPD TAHUN 2022	PRAKIRAAN CAPAIAN TARGET RENJA OPD TAHUN 2023	CAPAIAN KINERJA DAN KERANGKA PENDANAAN						KELOMPOK SASARAN	PRAKIRAAN MAJU RENCANA TAHUN 2025		PERANGKAT DAERAH PENANGGUNG JAWAB
							TARGET 2024	PAGU INDIKATIF (Rp)	LOKASI	SUMBER DANA	PRIORITAS			TARGET	PAGU INDIKATIF (Rp)	
											NASIONAL	DAERAH				
1	2	3	4	5	6	7	8	9	10	11	12	13	14	15	16	17
			<i>Jumlah Sekolah Menengah Pertama yang Dilaksanakan Pembinaan</i>				214 Satuan Pendidikan	100.000.000,00	- Kab. Banyuwangi, Banyuwangi, Sobro	DANA TRANSFER UMUM-DANA ALOKASI UMUM	-	PP3 - Peningkatan Kualitas Pendidikan, Kesehatan, Produktivitas dan Daya Saing Ketenagakerjaan serta Peningkatan Akses dan Kualitas Pendidikan untuk SDM Unggul	-		100.000.000,00	DINAS PENDIDIKAN
	1.01.02.2.02.0042	Pengelolaan Dana BOS Sekolah Menengah Pertama														
			<i>Jumlah Sekolah Menengah pertama yang Mengelola Dana BOS</i>				214 Satuan Pendidikan	2.695.125.000,00	- Kab. Banyuwangi, Semua Kecamatan, Semua Kel/Desa	DANA TRANSFER UMUM-DANA ALOKASI UMUM, DAK NON FISIK-BOS REGULER	-	PP3 - Peningkatan Kualitas Pendidikan, Kesehatan, Produktivitas dan Daya Saing Ketenagakerjaan serta Peningkatan Akses dan Kualitas Pendidikan untuk SDM Unggul	-		2.695.125.000,00	DINAS PENDIDIKAN
	1.01.02.2.02.0043	Peningkatan Kapasitas Pengelolaan Dana BOS Sekolah Menengah Pertama														
			<i>Jumlah Tenaga yang Meningkatkan Kapasitasnya dalam Pengelolaan Dana BOS Sekolah Menengah Pertama</i>				214 Orang	50.000.000,00	- Kab. Banyuwangi, Banyuwangi, Sobro	DANA TRANSFER UMUM-DANA ALOKASI UMUM	-	PP3 - Peningkatan Kualitas Pendidikan, Kesehatan, Produktivitas dan Daya Saing Ketenagakerjaan serta Peningkatan Akses dan Kualitas Pendidikan untuk SDM Unggul	-		50.000.000,00	DINAS PENDIDIKAN
	1.01.02.2.02.0049	Pengembangan konten digital untuk pendidikan														

NO	KODE	URUSAN / BIDANG URUSAN / PROGRAM / KEGIATAN / SUB KEGIATAN	INDIKATOR PROGRAM / KEGIATAN / SUB KEGIATAN	TARGET AKHIR PERIODE RENSTRA OPD	REALISASI CAPAIAN RENJA OPD TAHUN 2022	PRAKIRAAN CAPAIAN TARGET RENJA OPD TAHUN 2023	CAPAIAN KINERJA DAN KERANGKA PENDANAAN					KELOMPOK SASARAN	PRAKIRAAN MAJU RENCANA TAHUN 2025		PERANGKAT DAERAH PENANGGUNG JAWAB	
							TARGET 2024	PAGU INDIKATIF (Rp)	LOKASI	SUMBER DANA	PRIORITAS		TARGET	PAGU INDIKATIF (Rp)		
											NASIONAL					DAERAH
1	2	3	4	5	6	7	8	9	10	11	12	13	14	15	16	17
			<i>Jumlah konten digital untuk pendidikan yang telah dikembangkan</i>				1 Konten Digital	50.000.000,00	- Kab. Banyuwangi, Banyuwangi, Sobro	DANA TRANSFER UMUM-DANA ALOKASI UMUM	-	PP3 - Peningkatan Kualitas Pendidikan, Kesehatan, Produktivitas dan Daya Saing Ketenagakerjaan serta Peningkatan Akses dan Kualitas Pendidikan untuk SDM Unggul	-		50.000.000,00	DINAS PENDIDIKAN
	1.01.02.2.02.0051	Koordinasi, Perencanaan, Supervisi dan Evaluasi Layanan di Bidang Pendidikan														
			<i>Jumlah Dokumen Hasil Koordinasi, Perencanaan, Supervisi dan Evaluasi Layanan di Bidang Pendidikan</i>				1 Dokumen	20.000.000,00	- Kab. Banyuwangi, Banyuwangi, Sobro	DAK FISIK-BIDANG PENDIDIKAN-RE GULER-SMP	-	PP3 - Peningkatan Kualitas Pendidikan, Kesehatan, Produktivitas dan Daya Saing Ketenagakerjaan serta Peningkatan Akses dan Kualitas Pendidikan untuk SDM Unggul	-		20.000.000,00	DINAS PENDIDIKAN
	1.01.02.2.02.0057	Penyediaan infrastruktur TIK														
			<i>Tersedianya infrastruktur TIK</i>				6 Paket	141.500.000,00	- Kab. Banyuwangi, Semua Kecamatan, Semua Kel/Desa	DANA TRANSFER UMUM-DANA ALOKASI UMUM	-	PP3 - Peningkatan Kualitas Pendidikan, Kesehatan, Produktivitas dan Daya Saing Ketenagakerjaan serta Peningkatan Akses dan Kualitas Pendidikan untuk SDM Unggul	-		141.500.000,00	DINAS PENDIDIKAN
	1.01.02.2.02.0058	Penyelenggaraan Proses Belajar bagi Peserta Didik														

NO	KODE	URUSAN / BIDANG URUSAN / PROGRAM / KEGIATAN / SUB KEGIATAN	INDIKATOR PROGRAM / KEGIATAN / SUB KEGIATAN	TARGET AKHIR PERIODE RENSTRA OPD	REALISASI CAPAIAN RENJA OPD TAHUN 2022	PRAKIRAAN CAPAIAN TARGET RENJA OPD TAHUN 2023	CAPAIAN KINERJA DAN KERANGKA PENDANAAN						KELOMPOK SASARAN	PRAKIRAAN MAJU RENCANA TAHUN 2025		PERANGKAT DAERAH PENANGGUNG JAWAB
							TARGET 2024	PAGU INDIKATIF (Rp)	LOKASI	SUMBER DANA	PRIORITAS			TARGET	PAGU INDIKATIF (Rp)	
											NASIONAL	DAERAH				
1	2	3	4	5	6	7	8	9	10	11	12	13	14	15	16	17
			<i>Jumlah Peserta Didik yang Mengikuti Proses Belajar</i>				5000 Satuan Pendidikan	90.000.000,00	- Kab. Banyuwangi, Semua Kecamatan, Semua Kel/Desa	DANA TRANSFER UMUM-DANA ALOKASI UMUM	-	PP3 - Peningkatan Kualitas Pendidikan, Kesehatan, Produktivitas dan Daya Saing Ketenagakerjaan serta Peningkatan Akses dan Kualitas Pendidikan untuk SDM Unggul	-		90.000.000,00	DINAS PENDIDIKAN
	1.01.02.2.02.0059	Pembangunan Ruang Kelas Baru														
			<i>Jumlah Ruang Kelas Baru yang Bertambah</i>				1 Ruang	150.000.000,00	- Kab. Banyuwangi, Semua Kecamatan, Semua Kel/Desa	DANA TRANSFER UMUM-DANA ALOKASI UMUM	-	PP3 - Peningkatan Kualitas Pendidikan, Kesehatan, Produktivitas dan Daya Saing Ketenagakerjaan serta Peningkatan Akses dan Kualitas Pendidikan untuk SDM Unggul	-		150.000.000,00	DINAS PENDIDIKAN
	1.01.02.2.02.0062	Pengadaan Perlengkapan Peserta Didik														
			<i>Jumlah Perlengkapan Peserta Didik yang Tersedia</i>				1 Paket	25.000.000,00	- Kab. Banyuwangi, Semua Kecamatan, Semua Kel/Desa	DANA TRANSFER UMUM-DANA ALOKASI UMUM	-	PP3 - Peningkatan Kualitas Pendidikan, Kesehatan, Produktivitas dan Daya Saing Ketenagakerjaan serta Peningkatan Akses dan Kualitas Pendidikan untuk SDM Unggul	-		25.000.000,00	DINAS PENDIDIKAN
	1.01.02.2.02.0064	Rehabilitasi Sedang/Berat Ruang Guru/Kepala Sekolah/TU														



NO	KODE	URUSAN / BIDANG URUSAN / PROGRAM / KEGIATAN / SUB KEGIATAN	INDIKATOR PROGRAM / KEGIATAN / SUB KEGIATAN	TARGET AKHIR PERIODE RENSTRA OPD	REALISASI CAPAIAN RENJA OPD TAHUN 2022	PRAKIRAAN CAPAIAN TARGET RENJA OPD TAHUN 2023	CAPAIAN KINERJA DAN KERANGKA PENDANAAN					KELOMPOK SASARAN	PRAKIRAAN MAJU RENCANA TAHUN 2025		PERANGKAT DAERAH PENANGGUNG JAWAB	
							TARGET 2024	PAGU INDIKATIF (Rp)	LOKASI	SUMBER DANA	PRIORITAS		TARGET	PAGU INDIKATIF (Rp)		
											NASIONAL					DAERAH
1	2	3	4	5	6	7	8	9	10	11	12	13	14	15	16	17
			<i>Jumlah Ruang Guru/Kepala Sekolah/TU yang Telah Direhabilitasi Sedang/Berat</i>				1 Ruang	79.120.000,00	- Kab. Banyuwangi, Semua Kecamatan, Semua Kel/Desa	DANA TRANSFER UMUM-DANA ALOKASI UMUM	-	PP3 - Peningkatan Kualitas Pendidikan, Kesehatan, Produktivitas dan Daya Saing Ketenagakerjaan serta Peningkatan Akses dan Kualitas Pendidikan untuk SDM Unggul	-		79.120.000,00	DINAS PENDIDIKAN
	1.01.02.2.03	Pengelolaan Pendidikan Anak Usia Dini (PAUD)	<i>Cakupan pengelolaan pendidikan anak usia dini (PAUD)</i>	100 %			100 %	5.948.166.500,00			-	PP3 - Peningkatan Kualitas Pendidikan, Kesehatan, Produktivitas dan Daya Saing Ketenagakerjaan serta Peningkatan Akses dan Kualitas Pendidikan untuk SDM Unggul	-	100 %	5.948.166.500,00	DINAS PENDIDIKAN
	1.01.02.2.03.0002	Pembangunan Sarana, Prasarana dan Utilitas PAUD														
			<i>Jumlah Sarana, Prasarana dan Utilitas PAUD yang Telah Dibangun</i>				2 Unit	220.750.000,00	- Kab. Banyuwangi, Semua Kecamatan, Semua Kel/Desa	DANA TRANSFER UMUM-DANA ALOKASI UMUM	-	PP3 - Peningkatan Kualitas Pendidikan, Kesehatan, Produktivitas dan Daya Saing Ketenagakerjaan serta Peningkatan Akses dan Kualitas Pendidikan untuk SDM Unggul	-		220.750.000,00	DINAS PENDIDIKAN
	1.01.02.2.03.0003	Rehabilitasi Sedang/Berat Gedung/Ruang Kelas/Ruang Guru PAUD														

NO	KODE	URUSAN / BIDANG URUSAN / PROGRAM / KEGIATAN / SUB KEGIATAN	INDIKATOR PROGRAM / KEGIATAN / SUB KEGIATAN	TARGET AKHIR PERIODE RENSTRA OPD	REALISASI CAPAIAN RENJA OPD TAHUN 2022	PRAKIRAAN CAPAIAN TARGET RENJA OPD TAHUN 2023	CAPAIAN KINERJA DAN KERANGKA PENDANAAN						KELOMPOK SASARAN	PRAKIRAAN MAJU RENCANA TAHUN 2025		PERANGKAT DAERAH PENANGGUNG JAWAB
							TARGET 2024	PAGU INDIKATIF (Rp)	LOKASI	SUMBER DANA	PRIORITAS			TARGET	PAGU INDIKATIF (Rp)	
											NASIONAL	DAERAH				
1	2	3	4	5	6	7	8	9	10	11	12	13	14	15	16	17
			Jumlah Gedung/Ruang Kelas/Ruang Guru PAUD yang Telah Direhabilitasi Sedang/Berat				1 Unit	713.160.000,00	- Kab. Banyuwangi, Semua Kecamatan, Semua Kel/Desa	DANA TRANSFER UMUM-DANA ALOKASI UMUM	-	PP3 - Peningkatan Kualitas Pendidikan, Kesehatan, Produktivitas dan Daya Saing Ketenagakerjaan serta Peningkatan Akses dan Kualitas Pendidikan untuk SDM Unggul	-		713.160.000,00	DINAS PENDIDIKAN
	1.01.02.2.03.0007	Pengadaan Mebel PAUD														
			Jumlah Mebel PAUD yang Tersedia				31 Paket	409.481.500,00	- Kab. Banyuwangi, Semua Kecamatan, Semua Kel/Desa	DANA TRANSFER UMUM-DANA ALOKASI UMUM	-	PP3 - Peningkatan Kualitas Pendidikan, Kesehatan, Produktivitas dan Daya Saing Ketenagakerjaan serta Peningkatan Akses dan Kualitas Pendidikan untuk SDM Unggul	-		409.481.500,00	DINAS PENDIDIKAN
	1.01.02.2.03.0012	Pengadaan Alat Praktik dan Peraga Siswa PAUD														
			Jumlah Alat Praktik dan Peraga PAUD yang Tersedia				15 Paket	545.000.000,00	- Kab. Banyuwangi, Semua Kecamatan, Semua Kel/Desa	DANA TRANSFER UMUM-DANA ALOKASI UMUM	-	PP3 - Peningkatan Kualitas Pendidikan, Kesehatan, Produktivitas dan Daya Saing Ketenagakerjaan serta Peningkatan Akses dan Kualitas Pendidikan untuk SDM Unggul	-		545.000.000,00	DINAS PENDIDIKAN
	1.01.02.2.03.0013	Penyelenggaraan Proses Belajar PAUD														

NO	KODE	URUSAN / BIDANG URUSAN / PROGRAM / KEGIATAN / SUB KEGIATAN	INDIKATOR PROGRAM / KEGIATAN / SUB KEGIATAN	TARGET AKHIR PERIODE RENSTRA OPD	REALISASI CAPAIAN RENJA OPD TAHUN 2022	PRAKIRAAN CAPAIAN TARGET RENJA OPD TAHUN 2023	CAPAIAN KINERJA DAN KERANGKA PENDANAAN						KELOMPOK SASARAN	PRAKIRAAN MAJU RENCANA TAHUN 2025		PERANGKAT DAERAH PENANGGUNG JAWAB
							TARGET 2024	PAGU INDIKATIF (Rp)	LOKASI	SUMBER DANA	PRIORITAS			TARGET	PAGU INDIKATIF (Rp)	
											NASIONAL	DAERAH				
1	2	3	4	5	6	7	8	9	10	11	12	13	14	15	16	17
			<i>Jumlah Peserta Didik PAUD yang Mengikuti Proses Belajar</i>				25000 Peserta Didik	81.000.000,00	- Kab. Banyuwangi, Banyuwangi, Sobro	DANA TRANSFER UMUM-DANA ALOKASI UMUM	-	PP3 - Peningkatan Kualitas Pendidikan, Kesehatan, Produktivitas dan Daya Saing Ketenagakerjaan serta Peningkatan Akses dan Kualitas Pendidikan untuk SDM Unggul	-		81.000.000,00	DINAS PENDIDIKAN
	1.01.02.2.03.0016	Pengembangan Karir Pendidik dan Tenaga Kependidikan pada Satuan Pendidikan PAUD														
			<i>Jumlah Pendidik dan Tenaga Kependidikan yang Mendapatkan Fasilitas Kenaikan Pangkat/Golongan, Pemberian Promosi, Peningkatan Kompetensi dan Kualifikasi</i>				100 Orang	50.000.000,00	- Kab. Banyuwangi, Banyuwangi, Sobro	DANA TRANSFER UMUM-DANA ALOKASI UMUM	-	PP3 - Peningkatan Kualitas Pendidikan, Kesehatan, Produktivitas dan Daya Saing Ketenagakerjaan serta Peningkatan Akses dan Kualitas Pendidikan untuk SDM Unggul	-		50.000.000,00	DINAS PENDIDIKAN
	1.01.02.2.03.0017	Pembinaan Kelembagaan dan Manajemen PAUD														
			<i>Jumlah PAUD yang Dilaksanakan Pembinaan Kelembagaan dan Manajemen</i>				1054 Satuan Pendidikan	50.000.000,00	- Kab. Banyuwangi, Banyuwangi, Sobro	DANA TRANSFER UMUM-DANA ALOKASI UMUM	-	PP3 - Peningkatan Kualitas Pendidikan, Kesehatan, Produktivitas dan Daya Saing Ketenagakerjaan serta Peningkatan Akses dan Kualitas Pendidikan untuk SDM Unggul	-		50.000.000,00	DINAS PENDIDIKAN
	1.01.02.2.03.0018	Pengelolaan Dana BOP PAUD														

NO	KODE	URUSAN / BIDANG URUSAN / PROGRAM / KEGIATAN / SUB KEGIATAN	INDIKATOR PROGRAM / KEGIATAN / SUB KEGIATAN	TARGET AKHIR PERIODE RENSTRA OPD	REALISASI CAPAIAN RENJA OPD TAHUN 2022	PRAKIRAAN CAPAIAN TARGET RENJA OPD TAHUN 2023	CAPAIAN KINERJA DAN KERANGKA PENDANAAN					KELOMPOK SASARAN	PRAKIRAAN MAJU RENCANA TAHUN 2025		PERANGKAT DAERAH PENANGGUNG JAWAB	
							TARGET 2024	PAGU INDIKATIF (Rp)	LOKASI	SUMBER DANA	PRIORITAS		TARGET	PAGU INDIKATIF (Rp)		
											NASIONAL					DAERAH
1	2	3	4	5	6	7	8	9	10	11	12	13	14	15	16	17
			<i>Jumlah PAUD yang Mengelola Dana BOP</i>				1054 Satuan Pendidikan	3.376.775.000,00	- Kab. Banyuwangi, Semua Kecamatan, Semua Kel/Desa	DANA TRANSFER UMUM-DANA ALOKASI UMUM, DAK NON FISIK-BOP PAUD	-	PP3 - Peningkatan Kualitas Pendidikan, Kesehatan, Produktivitas dan Daya Saing Ketenagakerjaan serta Peningkatan Akses dan Kualitas Pendidikan untuk SDM Unggul	-		3.376.775.000,00	DINAS PENDIDIKAN
	1.01.02.2.03.0019	Peningkatan Kapasitas Pengelolaan Dana BOP PAUD														
			<i>Jumlah Tenaga yang Meningkatkan Kapasitasnya dalam Pengelolaan Dana BOP PAUD</i>				1054 Orang	50.000.000,00	- Kab. Banyuwangi, Banyuwangi, Sobo	DANA TRANSFER UMUM-DANA ALOKASI UMUM	-	PP3 - Peningkatan Kualitas Pendidikan, Kesehatan, Produktivitas dan Daya Saing Ketenagakerjaan serta Peningkatan Akses dan Kualitas Pendidikan untuk SDM Unggul	-		50.000.000,00	DINAS PENDIDIKAN
	1.01.02.2.03.0025	Koordinasi, Perencanaan, Supervisi dan Evaluasi Layanan di Bidang Pendidikan														
			<i>Jumlah Dokumen Hasil Koordinasi, Perencanaan, Supervisi dan Evaluasi Layanan di Bidang Pendidikan</i>				1 Dokumen	15.000.000,00	- Kab. Banyuwangi, Banyuwangi, Sobo	DAK FISIK-BIDANG PENDIDIKAN-REGULER-PAUD	-	PP3 - Peningkatan Kualitas Pendidikan, Kesehatan, Produktivitas dan Daya Saing Ketenagakerjaan serta Peningkatan Akses dan Kualitas Pendidikan untuk SDM Unggul	-		15.000.000,00	DINAS PENDIDIKAN
	1.01.02.2.03.0026	Sosialisasi dan Advokasi Kebijakan Bidang Pendidikan														

NO	KODE	URUSAN / BIDANG URUSAN / PROGRAM / KEGIATAN / SUB KEGIATAN	INDIKATOR PROGRAM / KEGIATAN / SUB KEGIATAN	TARGET AKHIR PERIODE RENSTRA OPD	REALISASI CAPAIAN RENJA OPD TAHUN 2022	PRAKIRAAN CAPAIAN TARGET RENJA OPD TAHUN 2023	CAPAIAN KINERJA DAN KERANGKA PENDANAAN					KELOMPOK SASARAN	PRAKIRAAN MAJU RENCANA TAHUN 2025		PERANGKAT DAERAH PENANGGUNG JAWAB	
							TARGET 2024	PAGU INDIKATIF (Rp)	LOKASI	SUMBER DANA	PRIORITAS		TARGET	PAGU INDIKATIF (Rp)		
											NASIONAL					DAERAH
1	2	3	4	5	6	7	8	9	10	11	12	13	14	15	16	17
			<i>Jumlah kegiatan sosialisasi dan advokasi kebijakan di bidang Pendidikan yang dilaksanakan</i>				1 Dokumen	75.000.000,00	- Kab. Banyuwangi, Banyuwangi, Sobro	DANA TRANSFER UMUM-DANA ALOKASI UMUM	-	PP3 - Peningkatan Kualitas Pendidikan, Kesehatan, Produktivitas dan Daya Saing Ketenagakerjaan serta Peningkatan Akses dan Kualitas Pendidikan untuk SDM Unggul	-		75.000.000,00	DINAS PENDIDIKAN
	1.01.02.2.03.0030	Pembangunan Ruang Kelas Baru														
			<i>Jumlah Ruang Kelas Baru yang Bertambah</i>				1 Ruang	150.000.000,00	- Kab. Banyuwangi, Semua Kecamatan, Semua Kel/Desa	DANA TRANSFER UMUM-DANA ALOKASI UMUM	-	PP3 - Peningkatan Kualitas Pendidikan, Kesehatan, Produktivitas dan Daya Saing Ketenagakerjaan serta Peningkatan Akses dan Kualitas Pendidikan untuk SDM Unggul	-		150.000.000,00	DINAS PENDIDIKAN
	1.01.02.2.03.0031	Penyediaan infrastruktur TIK														
			<i>Jumlah paket infrastruktur TIK yang tersedia</i>				15 Paket	137.000.000,00	- Kab. Banyuwangi, Semua Kecamatan, Semua Kel/Desa	DANA TRANSFER UMUM-DANA ALOKASI UMUM	-	PP3 - Peningkatan Kualitas Pendidikan, Kesehatan, Produktivitas dan Daya Saing Ketenagakerjaan serta Peningkatan Akses dan Kualitas Pendidikan untuk SDM Unggul	-		137.000.000,00	DINAS PENDIDIKAN
	1.01.02.2.03.0039	Bimbingan Teknis, Pelatihan, dan/atau Magang/PKL untuk Peningkatan Kapasitas Bidang Pendidikan														

NO	KODE	URUSAN / BIDANG URUSAN / PROGRAM / KEGIATAN / SUB KEGIATAN	INDIKATOR PROGRAM / KEGIATAN / SUB KEGIATAN	TARGET AKHIR PERIODE RENSTRA OPD	REALISASI CAPAIAN RENJA OPD TAHUN 2022	PRAKIRAAN CAPAIAN TARGET RENJA OPD TAHUN 2023	CAPAIAN KINERJA DAN KERANGKA PENDANAAN						KELOMPOK SASARAN	PRAKIRAAN MAJU RENCANA TAHUN 2025		PERANGKAT DAERAH PENANGGUNG JAWAB
							TARGET 2024	PAGU INDIKATIF (Rp)	LOKASI	SUMBER DANA	PRIORITAS			TARGET	PAGU INDIKATIF (Rp)	
											NASIONAL	DAERAH				
1	2	3	4	5	6	7	8	9	10	11	12	13	14	15	16	17
			<i>Jumlah Peserta Bimbingan Teknis, Pelatihan, dan/atau Magang/PKL untuk Peningkatan Kapasitas Bidang Pendidikan yang dilaksanakan</i>				100 Orang	50.000.000,00	- Kab. Banyuwangi, Banyuwangi, Sobro	DANA TRANSFER UMUM-DANA ALOKASI UMUM	-	PP3 - Peningkatan Kualitas Pendidikan, Kesehatan, Produktivitas dan Daya Saing Ketenagakerjaan serta Peningkatan Akses dan Kualitas Pendidikan untuk SDM Unggul	-		50.000.000,00	DINAS PENDIDIKAN
	1.01.02.2.03.0041	Pengadaan Perlengkapan Peserta Didik														
			<i>Jumlah Perlengkapan Peserta Didik yang Tersedia</i>				1 Paket	25.000.000,00	- Kab. Banyuwangi, Semua Kecamatan, Semua Kel/Desa	DANA TRANSFER UMUM-DANA ALOKASI UMUM	-	PP3 - Peningkatan Kualitas Pendidikan, Kesehatan, Produktivitas dan Daya Saing Ketenagakerjaan serta Peningkatan Akses dan Kualitas Pendidikan untuk SDM Unggul	-		25.000.000,00	DINAS PENDIDIKAN
	1.01.02.2.04	Pengelolaan Pendidikan Nonformal/Kesetaraan	<i>Cakupan pengelolaan pendidikan nonformal/kesetaraan</i>	100 %			100 %	17.011.283.000,00			-	PP3 - Peningkatan Kualitas Pendidikan, Kesehatan, Produktivitas dan Daya Saing Ketenagakerjaan serta Peningkatan Akses dan Kualitas Pendidikan untuk SDM Unggul	-	100 %	17.011.283.000,00	DINAS PENDIDIKAN
	1.01.02.2.04.0010	Penyediaan Biaya Personil Peserta Didik Nonformal/Kesetaraan														

NO	KODE	URUSAN / BIDANG URUSAN / PROGRAM / KEGIATAN / SUB KEGIATAN	INDIKATOR PROGRAM / KEGIATAN / SUB KEGIATAN	TARGET AKHIR PERIODE RENSTRA OPD	REALISASI CAPAIAN RENJA OPD TAHUN 2022	PRAKIRAAN CAPAIAN TARGET RENJA OPD TAHUN 2023	CAPAIAN KINERJA DAN KERANGKA PENDANAAN					KELOMPOK SASARAN	PRAKIRAAN MAJU RENCANA TAHUN 2025		PERANGKAT DAERAH PENANGGUNG JAWAB	
							TARGET 2024	PAGU INDIKATIF (Rp)	LOKASI	SUMBER DANA	PRIORITAS		TARGET	PAGU INDIKATIF (Rp)		
											NASIONAL					DAERAH
1	2	3	4	5	6	7	8	9	10	11	12	13	14	15	16	17
			<i>Jumlah Peserta Didik Nonformal/Kesetaraan yang Menerima Biaya Personil Peserta Didik</i>				1220 Peserta Didik	7.416.040.000,00	- Kab. Banyuwangi, Semua Kecamatan, Semua Kel/Desa	DANA TRANSFER UMUM-DANA ALOKASI UMUM	-	PP3 - Peningkatan Kualitas Pendidikan, Kesehatan, Produktivitas dan Daya Saing Ketenagakerjaan serta Peningkatan Akses dan Kualitas Pendidikan untuk SDM Unggul	-		7.416.040.000,00	DINAS PENDIDIKAN
	1.01.02.2.04.0011	Pengadaan Alat Praktik dan Peraga Siswa Nonformal / Kesetaraan														
			<i>Jumlah Alat Praktik dan Peraga Siswa Nonformal/ Kesetaraan yang Tersedia</i>				1 Paket	50.000.000,00	- Kab. Banyuwangi, Semua Kecamatan, Semua Kel/Desa	DANA TRANSFER UMUM-DANA ALOKASI UMUM	-	PP3 - Peningkatan Kualitas Pendidikan, Kesehatan, Produktivitas dan Daya Saing Ketenagakerjaan serta Peningkatan Akses dan Kualitas Pendidikan untuk SDM Unggul	-		50.000.000,00	DINAS PENDIDIKAN
	1.01.02.2.04.0014	Penyediaan Pendidik dan Tenaga Kependidikan bagi Satuan Pendidikan Nonformal/Kesetaraan														
			<i>Jumlah Pendidik dan Tenaga Kependidikan yang Tersedia bagi Satuan Pendidikan Nonformal/Kesetaraan</i>				100 Orang	50.000.000,00	- Kab. Banyuwangi, Banyuwangi, Sobro	DANA TRANSFER UMUM-DANA ALOKASI UMUM	-	PP3 - Peningkatan Kualitas Pendidikan, Kesehatan, Produktivitas dan Daya Saing Ketenagakerjaan serta Peningkatan Akses dan Kualitas Pendidikan untuk SDM Unggul	-		50.000.000,00	DINAS PENDIDIKAN
	1.01.02.2.04.0017	Pengelolaan Dana BOP Sekolah Nonformal/Kesetaraan														

NO	KODE	URUSAN / BIDANG URUSAN / PROGRAM / KEGIATAN / SUB KEGIATAN	INDIKATOR PROGRAM / KEGIATAN / SUB KEGIATAN	TARGET AKHIR PERIODE RENSTRA OPD	REALISASI CAPAIAN RENJA OPD TAHUN 2022	PRAKIRAAN CAPAIAN TARGET RENJA OPD TAHUN 2023	CAPAIAN KINERJA DAN KERANGKA PENDANAAN					KELOMPOK SASARAN	PRAKIRAAN MAJU RENCANA TAHUN 2025		PERANGKAT DAERAH PENANGGUNG JAWAB	
							TARGET 2024	PAGU INDIKATIF (Rp)	LOKASI	SUMBER DANA	PRIORITAS		TARGET	PAGU INDIKATIF (Rp)		
											NASIONAL					DAERAH
1	2	3	4	5	6	7	8	9	10	11	12	13	14	15	16	17
			<i>Jumlah Sekolah Nonformal/Kesetaraan yang Mengelola Dana BOP</i>				57 Satuan Pendidikan	4.121.650.000,00	- Kab. Banyuwangi, Semua Kecamatan, Semua Kel/Desa	DANA TRANSFER UMUM-DANA ALOKASI UMUM, DAK NON FISIK-BOP PENDIDIKAN KESETARAAN	-	PP3 - Peningkatan Kualitas Pendidikan, Kesehatan, Produktivitas dan Daya Saing Ketenagakerjaan serta Peningkatan Akses dan Kualitas Pendidikan untuk SDM Unggul	-		4.121.650.000,00	DINAS PENDIDIKAN
	1.01.02.2.04.0018	Peningkatan Kapasitas Pengelolaan Dana BOP Sekolah Nonformal/Kesetaraan														
			<i>Jumlah Tenaga yang Meningkatkan Kapasitasnya dalam Pengelolaan Dana BOP Sekolah Nonformal/Kesetaraan</i>				100 Orang	100.000.000,00	- Kab. Banyuwangi, Banyuwangi, Sobo	DANA TRANSFER UMUM-DANA ALOKASI UMUM	-	PP3 - Peningkatan Kualitas Pendidikan, Kesehatan, Produktivitas dan Daya Saing Ketenagakerjaan serta Peningkatan Akses dan Kualitas Pendidikan untuk SDM Unggul	-		100.000.000,00	DINAS PENDIDIKAN
	1.01.02.2.04.0027	Koordinasi, Perencanaan, Supervisi dan Evaluasi Layanan di Bidang Pendidikan														
			<i>Jumlah Dokumen Hasil Koordinasi, Perencanaan, Supervisi dan Evaluasi Layanan di Bidang Pendidikan</i>				3 Dokumen	4.300.000.000,00	- Kab. Banyuwangi, Semua Kecamatan, Semua Kel/Desa	DANA TRANSFER UMUM-DANA ALOKASI UMUM	-	PP3 - Peningkatan Kualitas Pendidikan, Kesehatan, Produktivitas dan Daya Saing Ketenagakerjaan serta Peningkatan Akses dan Kualitas Pendidikan untuk SDM Unggul	-		4.300.000.000,00	DINAS PENDIDIKAN
	1.01.02.2.04.0036	Pengadaan Perlengkapan Peserta Didik														



NO	KODE	URUSAN / BIDANG URUSAN / PROGRAM / KEGIATAN / SUB KEGIATAN	INDIKATOR PROGRAM / KEGIATAN / SUB KEGIATAN	TARGET AKHIR PERIODE RENSTRA OPD	REALISASI CAPAIAN RENJA OPD TAHUN 2022	PRAKIRAAN CAPAIAN TARGET RENJA OPD TAHUN 2023	CAPAIAN KINERJA DAN KERANGKA PENDANAAN						KELOMPOK SASARAN	PRAKIRAAN MAJU RENCANA TAHUN 2025		PERANGKAT DAERAH PENANGGUNG JAWAB
							TARGET 2024	PAGU INDIKATIF (Rp)	LOKASI	SUMBER DANA	PRIORITAS			TARGET	PAGU INDIKATIF (Rp)	
											NASIONAL	DAERAH				
1	2	3	4	5	6	7	8	9	10	11	12	13	14	15	16	17
			<i>Jumlah Perlengkapan Peserta Didik yang Tersedia</i>				1 Paket	25.000.000,00	- Kab. Banyuwangi, Banyuwangi, Sobo	DANA TRANSFER UMUM-DANA ALOKASI UMUM	-	PP3 - Peningkatan Kualitas Pendidikan, Kesehatan, Produktivitas dan Daya Saing Ketenagakerjaan serta Peningkatan Akses dan Kualitas Pendidikan untuk SDM Unggul	-		25.000.000,00	DINAS PENDIDIKAN
	1.01.02.2.04.0046	Penyelenggaraan Proses Belajar bagi Peserta Didik														
			<i>Jumlah Satuan Pendidikan yang Menyelenggarakan Proses Belajar</i>				5000 Peserta Didik	898.593.000,00	- Kab. Banyuwangi, Banyuwangi, Sobo	DANA TRANSFER UMUM-DANA ALOKASI UMUM	-	PP3 - Peningkatan Kualitas Pendidikan, Kesehatan, Produktivitas dan Daya Saing Ketenagakerjaan serta Peningkatan Akses dan Kualitas Pendidikan untuk SDM Unggul	-		898.593.000,00	DINAS PENDIDIKAN
	1.01.02.2.04.0050	Rehabilitasi Sedang/Berat Ruang Kelas Sekolah														
			<i>Jumlah Ruang Kelas Sekolah yang Telah Direhabilitasi Sedang/Berat</i>				1 Unit	50.000.000,00	- Kab. Banyuwangi, Semua Kecamatan, Semua Kel/Desa	DANA TRANSFER UMUM-DANA ALOKASI UMUM	-	PP3 - Peningkatan Kualitas Pendidikan, Kesehatan, Produktivitas dan Daya Saing Ketenagakerjaan serta Peningkatan Akses dan Kualitas Pendidikan untuk SDM Unggul	-		50.000.000,00	DINAS PENDIDIKAN

NO	KODE	URUSAN / BIDANG URUSAN / PROGRAM / KEGIATAN / SUB KEGIATAN	INDIKATOR PROGRAM / KEGIATAN / SUB KEGIATAN	TARGET AKHIR PERIODE RENSTRA OPD	REALISASI CAPAIAN RENJA OPD TAHUN 2022	PRAKIRAAN CAPAIAN TARGET RENJA OPD TAHUN 2023	CAPAIAN KINERJA DAN KERANGKA PENDANAAN						KELOMPOK SASARAN	PRAKIRAAN MAJU RENCANA TAHUN 2025		PERANGKAT DAERAH PENANGGUNG JAWAB
							TARGET 2024	PAGU INDIKATIF (Rp)	LOKASI	SUMBER DANA	PRIORITAS			TARGET	PAGU INDIKATIF (Rp)	
											NASIONAL	DAERAH				
1	2	3	4	5	6	7	8	9	10	11	12	13	14	15	16	17
3.	1.01.03	PROGRAM PENGEMBANGAN KURIKULUM	<i>Persentase Perangkat kurikulum yang di kembangkan</i>	100 %			100 %	41.400.000,00						100 %	41.400.000,00	
	1.01.03.2.02	Penetapan Kurikulum Muatan Lokal Pendidikan Anak Usia Dini dan Pendidikan Nonformal	<i>Cakupan penetapan kurikulum muatan lokal pendidikan anak usia dini dan pendidikan nonformal</i>	70 %			70 %	41.400.000,00			-	PP3 - Peningkatan Kualitas Pendidikan, Kesehatan, Produktivitas dan Daya Saing Ketenagakerjaan serta Peningkatan Akses dan Kualitas Pendidikan untuk SDM Unggul	-	70 %	41.400.000,00	DINAS PENDIDIKAN
	1.01.03.2.02.0005	Penyusunan model-model pembelajaran inovatif Pendidikan Anak Usia Dini dan Pendidikan Nonformal														
			<i>Jumlah model-model pembelajaran inovatif Pendidikan Anak Usia Dini dan Pendidikan Nonformal yang tersusun</i>				1 Dokumen	41.400.000,00	- Kab. Banyuwangi, Banyuwangi, Sobo	DANA TRANSFER UMUM-DANA ALOKASI UMUM	-	PP3 - Peningkatan Kualitas Pendidikan, Kesehatan, Produktivitas dan Daya Saing Ketenagakerjaan serta Peningkatan Akses dan Kualitas Pendidikan untuk SDM Unggul	-		41.400.000,00	DINAS PENDIDIKAN
4.	1.01.04	PROGRAM PENDIDIK DAN TENAGA KEPENDIDIKAN	<i>Guru yang memenuhi kualifikasi S1/ D-IV Rasio guru terhadap murid per kelas rata-rata</i>	1:33,06 Rasio 60,63 %			59,63 % 1:38,66 Rasio	25.000.000,00						1:33,06 Rasio 60,63 %	25.000.000,00	

NO	KODE	URUSAN / BIDANG URUSAN / PROGRAM / KEGIATAN / SUB KEGIATAN	INDIKATOR PROGRAM / KEGIATAN / SUB KEGIATAN	TARGET AKHIR PERIODE RENSTRA OPD	REALISASI CAPAIAN RENJA OPD TAHUN 2022	PRAKIRAAN CAPAIAN TARGET RENJA OPD TAHUN 2023	CAPAIAN KINERJA DAN KERANGKA PENDANAAN					KELOMPOK SASARAN	PRAKIRAAN MAJU RENCANA TAHUN 2025		PERANGKAT DAERAH PENANGGUNG JAWAB	
							TARGET 2024	PAGU INDIKATIF (Rp)	LOKASI	SUMBER DANA	PRIORITAS		TARGET	PAGU INDIKATIF (Rp)		
											NASIONAL					DAERAH
1	2	3	4	5	6	7	8	9	10	11	12	13	14	15	16	17
	1.01.04.2.01	Pemerataan Kuantitas dan Kualitas Pendidik dan Tenaga Kependidikan bagi Satuan Pendidikan Dasar, PAUD, dan Pendidikan Nonformal/Kesetaraan	<i>Cakupan kuantitas dan kualitas pendidik dan tenaga kependidikan bagi satuan pendidikan dasar, paud, dan pendidikan nonformal/kesetaraan</i>	80 %			80 %	25.000.000,00			-	PP3 - Peningkatan Kualitas Pendidikan, Kesehatan, Produktivitas dan Daya Saing Ketenagakerjaan serta Peningkatan Akses dan Kualitas Pendidikan untuk SDM Unggul	-	80 %	25.000.000,00	DINAS PENDIDIKAN
	1.01.04.2.01.0002	Penataan Pendistribusian Pendidik dan Tenaga Kependidikan bagi Satuan Pendidikan Dasar, PAUD, dan Pendidikan Nonformal/Kesetaraan														
			<i>Jumlah Laporan Hasil Pelaksanaan Penataan Pendistribusian Pendidik dan Tenaga Kependidikan Satuan Pendidikan Dasar, PAUD, dan Pendidikan Nonformal/Kesetaraan</i>				1 Laporan	25.000.000,00	- Kab. Banyuwangi, Banyuwangi, Sobo	DANA TRANSFER UMUM-DANA ALOKASI UMUM	-	PP3 - Peningkatan Kualitas Pendidikan, Kesehatan, Produktivitas dan Daya Saing Ketenagakerjaan serta Peningkatan Akses dan Kualitas Pendidikan untuk SDM Unggul	-		25.000.000,00	DINAS PENDIDIKAN
5.	1.01.05	<b>PROGRAM PENGENDALIAN PERIZINAN PENDIDIKAN</b>	<i>Jumlah Satuan Pendidikan Anak Usia Dini Terakreditasi Jumlah satuan pendidikan kesetaraan terakreditasi Persentase SMP/MTs berakreditasi minimal B Persentase SD/MI berakreditasi minimal B Persentase Satuan Pendidikan yang dibina</i>	50 Lembaga 855 Lembaga 100 % 83,70 % 100 %			831 Lembaga 40 Lembaga 81,70 % 99,43 % 100 %	150.000.000,00						50 Lembaga 855 Lembaga 100 % 83,70 % 100 %	150.000.000,00	

NO	KODE	URUSAN / BIDANG URUSAN / PROGRAM / KEGIATAN / SUB KEGIATAN	INDIKATOR PROGRAM / KEGIATAN / SUB KEGIATAN	TARGET AKHIR PERIODE RENSTRA OPD	REALISASI CAPAIAN RENJA OPD TAHUN 2022	PRAKIRAAN CAPAIAN TARGET RENJA OPD TAHUN 2023	CAPAIAN KINERJA DAN KERANGKA PENDANAAN						KELOMPOK SASARAN	PRAKIRAAN MAJU RENCANA TAHUN 2025		PERANGKAT DAERAH PENANGGUNG JAWAB
							TARGET 2024	PAGU INDIKATIF (Rp)	LOKASI	SUMBER DANA	PRIORITAS			TARGET	PAGU INDIKATIF (Rp)	
											NASIONAL	DAERAH				
1	2	3	4	5	6	7	8	9	10	11	12	13	14	15	16	17
	1.01.05.2.01	Penerbitan Izin Pendidikan Dasar yang Diselenggarakan oleh Masyarakat	Cakupan penerbitan izin pendidikan dasar yang diselenggarakan oleh masyarakat	80 %			80 %	80.000.000,00			-	PP3 - Peningkatan Kualitas Pendidikan, Kesehatan, Produktivitas dan Daya Saing Ketenagakerjaan serta Peningkatan Akses dan Kualitas Pendidikan untuk SDM Unggul	-	80 %	80.000.000,00	DINAS PENDIDIKAN
	1.01.05.2.01.0001	Penilaian Kelayakan Usul Perizinan Pendidikan Dasar yang Diselenggarakan oleh Masyarakat														
			Jumlah Dokumen Hasil Penilaian Kelayakan Usul Perizinan Pendidikan Dasar yang Diselenggarakan oleh Masyarakat				1 Dokumen	10.000.000,00	- Kab. Banyuwangi, Banyuwangi, Sobro	DANA TRANSFER UMUM-DANA ALOKASI UMUM	-	PP3 - Peningkatan Kualitas Pendidikan, Kesehatan, Produktivitas dan Daya Saing Ketenagakerjaan serta Peningkatan Akses dan Kualitas Pendidikan untuk SDM Unggul	-		10.000.000,00	DINAS PENDIDIKAN
	1.01.05.2.01.0002	Pengendalian dan Pengawasan Perizinan Pendidikan Dasar yang Diselenggarakan oleh Masyarakat														
			Jumlah Dokumen Hasil pelaksanaan Pengendalian dan Pengawasan Perizinan Pendidikan Dasar yang Diselenggarakan oleh Masyarakat				1 Dokumen	70.000.000,00	- Kab. Banyuwangi, Banyuwangi, Sobro	DANA TRANSFER UMUM-DANA ALOKASI UMUM	-	PP3 - Peningkatan Kualitas Pendidikan, Kesehatan, Produktivitas dan Daya Saing Ketenagakerjaan serta Peningkatan Akses dan Kualitas Pendidikan untuk SDM Unggul	-		70.000.000,00	DINAS PENDIDIKAN

NO	KODE	URUSAN / BIDANG URUSAN / PROGRAM / KEGIATAN / SUB KEGIATAN	INDIKATOR PROGRAM / KEGIATAN / SUB KEGIATAN	TARGET AKHIR PERIODE RENSTRA OPD	REALISASI CAPAIAN RENJA OPD TAHUN 2022	PRAKIRAAN CAPAIAN TARGET RENJA OPD TAHUN 2023	CAPAIAN KINERJA DAN KERANGKA PENDANAAN						KELOMPOK SASARAN	PRAKIRAAN MAJU RENCANA TAHUN 2025		PERANGKAT DAERAH PENANGGUNG JAWAB
							TARGET 2024	PAGU INDIKATIF (Rp)	LOKASI	SUMBER DANA	PRIORITAS			TARGET	PAGU INDIKATIF (Rp)	
											NASIONAL	DAERAH				
1	2	3	4	5	6	7	8	9	10	11	12	13	14	15	16	17
	1.01.05.2.02	Penerbitan Izin PAUD dan Pendidikan Nonformal yang Diselenggarakan oleh Masyarakat	Cakupan penerbitan izin PAUD dan pendidikan nonformal yang diselenggarakan oleh masyarakat	80 %			80 %	70.000.000,00			-	PP3 - Peningkatan Kualitas Pendidikan, Kesehatan, Produktivitas dan Daya Saing Ketenagakerjaan serta Peningkatan Akses dan Kualitas Pendidikan untuk SDM Unggul	-	80 %	70.000.000,00	DINAS PENDIDIKAN
	1.01.05.2.02.0003	Pembinaan PAUD dan Pendidikan Nonformal yang Diselenggarakan oleh Masyarakat														
			Jumlah Dokumen Hasil Pembinaan PAUD dan Pendidikan Nonformal yang Diselenggarakan oleh Masyarakat				1 Dokumen	70.000.000,00	- Kab. Banyuwangi, Banyuwangi, Sobo	DANA TRANSFER UMUM-DANA ALOKASI UMUM	-	PP3 - Peningkatan Kualitas Pendidikan, Kesehatan, Produktivitas dan Daya Saing Ketenagakerjaan serta Peningkatan Akses dan Kualitas Pendidikan untuk SDM Unggul	-		70.000.000,00	DINAS PENDIDIKAN
6.	1.01.06	<b>PROGRAM PENGEMBANGAN BAHASA DAN SASTRA</b>	<b>persentase bahasa dan sastra yang dikembangkan</b>	<b>100 % 100 %</b>			<b>100 %</b>	<b>70.000.000,00</b>						<b>100 % 100 %</b>	<b>70.000.000,00</b>	
	1.01.06.2.01	Pembinaan, Pengembangan dan Perlindungan Bahasa dan Sastra yang Penuturannya dalam Daerah Kabupaten/Kota	Cakupan pembinaan, pengembangan dan perlindungan bahasa dan sastra yang penuturannya dalam daerah	80 %			80 %	70.000.000,00			-	PP3 - Peningkatan Kualitas Pendidikan, Kesehatan, Produktivitas dan Daya Saing Ketenagakerjaan serta Peningkatan Akses dan Kualitas Pendidikan untuk SDM Unggul	-	80 %	70.000.000,00	DINAS PENDIDIKAN

NO	KODE	URUSAN / BIDANG URUSAN / PROGRAM / KEGIATAN / SUB KEGIATAN	INDIKATOR PROGRAM / KEGIATAN / SUB KEGIATAN	TARGET AKHIR PERIODE RENSTRA OPD	REALISASI CAPAIAN RENJA OPD TAHUN 2022	PRAKIRAAN CAPAIAN TARGET RENJA OPD TAHUN 2023	CAPAIAN KINERJA DAN KERANGKA PENDANAAN					KELOMPOK SASARAN	PRAKIRAAN MAJU RENCANA TAHUN 2025		PERANGKAT DAERAH PENANGGUNG JAWAB	
							TARGET 2024	PAGU INDIKATIF (Rp)	LOKASI	SUMBER DANA	PRIORITAS		TARGET	PAGU INDIKATIF (Rp)		
											NASIONAL					DAERAH
1	2	3	4	5	6	7	8	9	10	11	12	13	14	15	16	17
	1.01.06.2.01.0002	Vitalitas, Konservasi dan Revitalisasi Bahasa dan Sastra Daerah Kabupaten/Kota														
			<i>Jumlah Bahasa dan Sastra Daerah Kewenangan Kabupaten/Kota yang Terkaji Vitalitasnya, Terkonservasi dan Terevitalisasi</i>				1 Bahasa	70.000.000,00	- Kab. Banyuwangi, Banyuwangi, Sobo	DANA TRANSFER UMUM-DANA ALOKASI UMUM	-	PP3 - Peningkatan Kualitas Pendidikan, Kesehatan, Produktivitas dan Daya Saing Ketenagakerjaan serta Peningkatan Akses dan Kualitas Pendidikan untuk SDM Unggul	-		70.000.000,00	DINAS PENDIDIKAN
		<b>WILAYAH KERJA SATUAN PENDIDIKAN KECAMATAN BANGOREJO</b>						<b>75.000.000,00</b>							<b>75.000.000,00</b>	
	<b>1</b>	<b>URUSAN PEMERINTAHAN WAJIB YANG BERKAITAN DENGAN PELAYANAN DASAR</b>						<b>75.000.000,00</b>							<b>75.000.000,00</b>	
	<b>1.01</b>	<b>URUSAN PEMERINTAHAN BIDANG PENDIDIKAN</b>						<b>75.000.000,00</b>							<b>75.000.000,00</b>	
1.	1.01.02	PROGRAM PENGELOLAAN PENDIDIKAN	<i>Pesentase siswa dengan nilai kompetensi literasi yang memenuhi kompetensi minimum Tingkat partisipasi warga negara usia 7-15 tahun dalam Pendidikan dasar Persentase siswa dengan nilai kompetensi numerasi yang memenuhi kompetensi minimum</i>	100 % 37,56 % 100 % 100 % 59,24 %			53,24 % 100 % 31,56 %	75.000.000,00						100 % 37,56 % 100 % 100 % 59,24 %	75.000.000,00	
	1.01.02.2.01	Pengelolaan Pendidikan Sekolah Dasar	<i>Cakupan Pendidikan Sekolah Dasar</i>	100 %			100 %	75.000.000,00			-	PP3 - Peningkatan Kualitas Pendidikan, Kesehatan, Produktivitas dan Daya Saing Ketenagakerjaan serta Peningkatan Akses dan Kualitas Pendidikan untuk SDM Unggul	-	100 %	75.000.000,00	WILAYAH KERJA SATUAN PENDIDIKAN KECAMATAN BANGOREJO
	1.01.02.2.01.0028	Pembinaan Kelembagaan dan Manajemen Sekolah														

NO	KODE	URUSAN / BIDANG URUSAN / PROGRAM / KEGIATAN / SUB KEGIATAN	INDIKATOR PROGRAM / KEGIATAN / SUB KEGIATAN	TARGET AKHIR PERIODE RENSTRA OPD	REALISASI CAPAIAN RENJA OPD TAHUN 2022	PRAKIRAAN CAPAIAN TARGET RENJA OPD TAHUN 2023	CAPAIAN KINERJA DAN KERANGKA PENDANAAN						KELOMPOK SASARAN	PRAKIRAAN MAJU RENCANA TAHUN 2025		PERANGKAT DAERAH PENANGGUNG JAWAB
							TARGET 2024	PAGU INDIKATIF (Rp)	LOKASI	SUMBER DANA	PRIORITAS			TARGET	PAGU INDIKATIF (Rp)	
											NASIONAL	DAERAH				
1	2	3	4	5	6	7	8	9	10	11	12	13	14	15	16	17
			<i>Jumlah Sekolah Menengah Dasar yang Dilaksanakan Pembinaan Kelembagaan dan manajemen sekolah</i>				28 Satuan Pendidikan	75.000.000,00	- Kab. Banyuwangi, Bangorejo, Semua Kel/Desa	DANA TRANSFER UMUM-DANA ALOKASI UMUM	-	PP3 - Peningkatan Kualitas Pendidikan, Kesehatan, Produktivitas dan Daya Saing Ketenagakerjaan serta Peningkatan Akses dan Kualitas Pendidikan untuk SDM Unggul	-		75.000.000,00	WILAYAH KERJA SATUAN PENDIDIKAN KECAMATAN BANGOREJO
<b>WILAYAH KERJA SATUAN PENDIDIKAN KECAMATAN BANYUWANGI</b>								<b>75.000.000,00</b>							<b>75.000.000,00</b>	
	<b>1</b>	<b>URUSAN PEMERINTAHAN WAJIB YANG BERKAITAN DENGAN PELAYANAN DASAR</b>						<b>75.000.000,00</b>							<b>75.000.000,00</b>	
	<b>1.01</b>	<b>URUSAN PEMERINTAHAN BIDANG PENDIDIKAN</b>						<b>75.000.000,00</b>							<b>75.000.000,00</b>	
1.	1.01.02	PROGRAM PENGELOLAAN PENDIDIKAN	<i>Persentase siswa dengan nilai kompetensi numerasi yang memenuhi kompetensi minimum Pesentase siswa dengan nilai kompetensi literasi yang memenuhi kompetensi minimum Tingkat partisipasi warga negara usia 7-15 tahun dalam Pendidikan dasar</i>	100 % 37,56 % 100 % 100 % 59,24 %			31,56 % 53,24 % 100 %	75.000.000,00						100 % 37,56 % 100 % 100 % 59,24 %	75.000.000,00	
	1.01.02.2.01	Pengelolaan Pendidikan Sekolah Dasar	<i>Cakupan Pendidikan Sekolah Dasar</i>	100 %			100 %	75.000.000,00			-	PP3 - Peningkatan Kualitas Pendidikan, Kesehatan, Produktivitas dan Daya Saing Ketenagakerjaan serta Peningkatan Akses dan Kualitas Pendidikan untuk SDM Unggul	-	100 %	75.000.000,00	WILAYAH KERJA SATUAN PENDIDIKAN KECAMATAN BANYUWANGI
	1.01.02.2.01.0028	Pembinaan Kelembagaan dan Manajemen Sekolah														

NO	KODE	URUSAN / BIDANG URUSAN / PROGRAM / KEGIATAN / SUB KEGIATAN	INDIKATOR PROGRAM / KEGIATAN / SUB KEGIATAN	TARGET AKHIR PERIODE RENSTRA OPD	REALISASI CAPAIAN RENJA OPD TAHUN 2022	PRAKIRAAN CAPAIAN TARGET RENJA OPD TAHUN 2023	CAPAIAN KINERJA DAN KERANGKA PENDANAAN						KELOMPOK SASARAN	PRAKIRAAN MAJU RENCANA TAHUN 2025		PERANGKAT DAERAH PENANGGUNG JAWAB
							TARGET 2024	PAGU INDIKATIF (Rp)	LOKASI	SUMBER DANA	PRIORITAS			TARGET	PAGU INDIKATIF (Rp)	
											NASIONAL	DAERAH				
1	2	3	4	5	6	7	8	9	10	11	12	13	14	15	16	17
			<i>Jumlah Sekolah Menengah Dasar yang Dilaksanakan Pembinaan Kelembagaan dan manajemen sekolah</i>				40 Satuan Pendidikan	75.000.000,00	- Kab. Banyuwangi, Banyuwangi, Semua Kel/Desa	DANA TRANSFER UMUM-DANA ALOKASI UMUM	-	PP3 - Peningkatan Kualitas Pendidikan, Kesehatan, Produktivitas dan Daya Saing Ketenagakerjaan serta Peningkatan Akses dan Kualitas Pendidikan untuk SDM Unggul	-		75.000.000,00	WILAYAH KERJA SATUAN PENDIDIKAN KECAMATAN BANYUWANGI
<b>WILAYAH KERJA SATUAN PENDIDIKAN KECAMATAN BLIMBINGSARI</b>								<b>75.000.000,00</b>							<b>75.000.000,00</b>	
	<b>1</b>	<b>URUSAN PEMERINTAHAN WAJIB YANG BERKAITAN DENGAN PELAYANAN DASAR</b>						<b>75.000.000,00</b>							<b>75.000.000,00</b>	
	<b>1.01</b>	<b>URUSAN PEMERINTAHAN BIDANG PENDIDIKAN</b>						<b>75.000.000,00</b>							<b>75.000.000,00</b>	
1.	1.01.02	PROGRAM PENGELOLAAN PENDIDIKAN	<i>Tingkat partisipasi warga negara usia 7-15 tahun dalam Pendidikan dasar Persentase siswa dengan nilai kompetensi literasi yang memenuhi kompetensi minimum Persentase siswa dengan nilai kompetensi numerasi yang memenuhi kompetensi minimum</i>	100 % 37,56 % 100 % 59,24 %			100 % 53,24 % 31,56 %	75.000.000,00						100 % 37,56 % 100 % 59,24 %	75.000.000,00	
	1.01.02.2.01	Pengelolaan Pendidikan Sekolah Dasar	<i>Cakupan Pendidikan Sekolah Dasar</i>	100 %			100 %	75.000.000,00			-	PP3 - Peningkatan Kualitas Pendidikan, Kesehatan, Produktivitas dan Daya Saing Ketenagakerjaan serta Peningkatan Akses dan Kualitas Pendidikan untuk SDM Unggul	-	100 %	75.000.000,00	WILAYAH KERJA SATUAN PENDIDIKAN KECAMATAN BLIMBINGSARI
	1.01.02.2.01.0028	Pembinaan Kelembagaan dan Manajemen Sekolah														



NO	KODE	URUSAN / BIDANG URUSAN / PROGRAM / KEGIATAN / SUB KEGIATAN	INDIKATOR PROGRAM / KEGIATAN / SUB KEGIATAN	TARGET AKHIR PERIODE RENSTRA OPD	REALISASI CAPAIAN RENJA OPD TAHUN 2022	PRAKIRAAN CAPAIAN TARGET RENJA OPD TAHUN 2023	CAPAIAN KINERJA DAN KERANGKA PENDANAAN						KELOMPOK SASARAN	PRAKIRAAN MAJU RENCANA TAHUN 2025		PERANGKAT DAERAH PENANGGUNG JAWAB
							TARGET 2024	PAGU INDIKATIF (Rp)	LOKASI	SUMBER DANA	PRIORITAS			TARGET	PAGU INDIKATIF (Rp)	
											NASIONAL	DAERAH				
1	2	3	4	5	6	7	8	9	10	11	12	13	14	15	16	17
			<i>Jumlah Sekolah Menengah Dasar yang Dilaksanakan Pembinaan Kelembagaan dan manajemen sekolah</i>				24 Satuan Pendidikan	75.000.000,00	- Kab. Banyuwangi, Blimbingsari, Semua Kel/Desa	DANA TRANSFER UMUM-DANA ALOKASI UMUM	-	PP3 - Peningkatan Kualitas Pendidikan, Kesehatan, Produktivitas dan Daya Saing Ketenagakerjaan serta Peningkatan Akses dan Kualitas Pendidikan untuk SDM Unggul	-		75.000.000,00	WILAYAH KERJA SATUAN PENDIDIKAN KECAMATAN BLIMBINGSARI
<b>WILAYAH KERJA SATUAN PENDIDIKAN KECAMATAN CLURING</b>								<b>75.000.000,00</b>							<b>75.000.000,00</b>	
	<b>1</b>	<b>URUSAN PEMERINTAHAN WAJIB YANG BERKAITAN DENGAN PELAYANAN DASAR</b>						<b>75.000.000,00</b>							<b>75.000.000,00</b>	
	<b>1.01</b>	<b>URUSAN PEMERINTAHAN BIDANG PENDIDIKAN</b>						<b>75.000.000,00</b>							<b>75.000.000,00</b>	
1.	1.01.02	PROGRAM PENGELOLAAN PENDIDIKAN	<i>Pesentase siswa dengan nilai kompetensi literasi yang memenuhi kompetensi minimum Pesentase siswa dengan nilai kompetensi numerasi yang memenuhi kompetensi minimum Tingkat partisipasi warga negara usia 7-15 tahun dalam Pendidikan dasar</i>	100 % 37,56 % 100 % 100 % 59,24 %			53,24 % 31,56 % 100 %	75.000.000,00						100 % 37,56 % 100 % 100 % 59,24 %	75.000.000,00	
	1.01.02.2.01	Pengelolaan Pendidikan Sekolah Dasar	<i>Cakupan Pendidikan Sekolah Dasar</i>	100 %			100 %	75.000.000,00			-	PP3 - Peningkatan Kualitas Pendidikan, Kesehatan, Produktivitas dan Daya Saing Ketenagakerjaan serta Peningkatan Akses dan Kualitas Pendidikan untuk SDM Unggul	-	100 %	75.000.000,00	WILAYAH KERJA SATUAN PENDIDIKAN KECAMATAN CLURING
	1.01.02.2.01.0028	Pembinaan Kelembagaan dan Manajemen Sekolah														

NO	KODE	URUSAN / BIDANG URUSAN / PROGRAM / KEGIATAN / SUB KEGIATAN	INDIKATOR PROGRAM / KEGIATAN / SUB KEGIATAN	TARGET AKHIR PERIODE RENSTRA OPD	REALISASI CAPAIAN RENJA OPD TAHUN 2022	PRAKIRAAN CAPAIAN TARGET RENJA OPD TAHUN 2023	CAPAIAN KINERJA DAN KERANGKA PENDANAAN						KELOMPOK SASARAN	PRAKIRAAN MAJU RENCANA TAHUN 2025		PERANGKAT DAERAH PENANGGUNG JAWAB
							TARGET 2024	PAGU INDIKATIF (Rp)	LOKASI	SUMBER DANA	PRIORITAS			TARGET	PAGU INDIKATIF (Rp)	
											NASIONAL	DAERAH				
1	2	3	4	5	6	7	8	9	10	11	12	13	14	15	16	17
			<i>Jumlah Sekolah Menengah Dasar yang Dilaksanakan Pembinaan Kelembagaan dan manajemen sekolah</i>				42 Satuan Pendidikan	75.000.000,00	- Kab. Banyuwangi, Cluring, Semua Kel/Desa	DANA TRANSFER UMUM-DANA ALOKASI UMUM	-	PP3 - Peningkatan Kualitas Pendidikan, Kesehatan, Produktivitas dan Daya Saing Ketenagakerjaan serta Peningkatan Akses dan Kualitas Pendidikan untuk SDM Unggul	-		75.000.000,00	WILAYAH KERJA SATUAN PENDIDIKAN KECAMATAN CLURING
<b>WILAYAH KERJA SATUAN PENDIDIKAN KECAMATAN GAMBIRAN</b>								<b>75.000.000,00</b>							<b>75.000.000,00</b>	
	<b>1</b>	<b>URUSAN PEMERINTAHAN WAJIB YANG BERKAITAN DENGAN PELAYANAN DASAR</b>						<b>75.000.000,00</b>							<b>75.000.000,00</b>	
	<b>1.01</b>	<b>URUSAN PEMERINTAHAN BIDANG PENDIDIKAN</b>						<b>75.000.000,00</b>							<b>75.000.000,00</b>	
1.	1.01.02	PROGRAM PENGELOLAAN PENDIDIKAN	<i>Tingkat partisipasi warga negara usia 7-15 tahun dalam Pendidikan dasar Persentase siswa dengan nilai kompetensi numerasi yang memenuhi kompetensi minimum Pesentase siswa dengan nilai kompetensi literasi yang memenuhi kompetensi minimum</i>	100 % 37,56 % 100 % 59,24 %			100 % 31,56 % 53,24 %	75.000.000,00						100 % 37,56 % 100 % 59,24 %	75.000.000,00	
	1.01.02.2.01	Pengelolaan Pendidikan Sekolah Dasar	<i>Cakupan Pendidikan Sekolah Dasar</i>	100 %			100 %	75.000.000,00			-	PP3 - Peningkatan Kualitas Pendidikan, Kesehatan, Produktivitas dan Daya Saing Ketenagakerjaan serta Peningkatan Akses dan Kualitas Pendidikan untuk SDM Unggul	-	100 %	75.000.000,00	WILAYAH KERJA SATUAN PENDIDIKAN KECAMATAN GAMBIRAN
	1.01.02.2.01.0028	Pembinaan Kelembagaan dan Manajemen Sekolah														

NO	KODE	URUSAN / BIDANG URUSAN / PROGRAM / KEGIATAN / SUB KEGIATAN	INDIKATOR PROGRAM / KEGIATAN / SUB KEGIATAN	TARGET AKHIR PERIODE RENSTRA OPD	REALISASI CAPAIAN RENJA OPD TAHUN 2022	PRAKIRAAN CAPAIAN TARGET RENJA OPD TAHUN 2023	CAPAIAN KINERJA DAN KERANGKA PENDANAAN						KELOMPOK SASARAN	PRAKIRAAN MAJU RENCANA TAHUN 2025		PERANGKAT DAERAH PENANGGUNG JAWAB
							TARGET 2024	PAGU INDIKATIF (Rp)	LOKASI	SUMBER DANA	PRIORITAS			TARGET	PAGU INDIKATIF (Rp)	
											NASIONAL	DAERAH				
1	2	3	4	5	6	7	8	9	10	11	12	13	14	15	16	17
			<i>Jumlah Sekolah Menengah Dasar yang Dilaksanakan Pembinaan Kelembagaan dan manajemen sekolah</i>				32 Satuan Pendidikan	75.000.000,00	- Kab. Banyuwangi, Gambiran, Semua Kel/Desa	DANA TRANSFER UMUM-DANA ALOKASI UMUM	-	PP3 - Peningkatan Kualitas Pendidikan, Kesehatan, Produktivitas dan Daya Saing Ketenagakerjaan serta Peningkatan Akses dan Kualitas Pendidikan untuk SDM Unggul	-		75.000.000,00	WILAYAH KERJA SATUAN PENDIDIKAN KECAMATAN GAMBIRAN
<b>WILAYAH KERJA SATUAN PENDIDIKAN KECAMATAN GENTENG</b>								<b>75.000.000,00</b>							<b>75.000.000,00</b>	
	<b>1</b>	<b>URUSAN PEMERINTAHAN WAJIB YANG BERKAITAN DENGAN PELAYANAN DASAR</b>						<b>75.000.000,00</b>							<b>75.000.000,00</b>	
	<b>1.01</b>	<b>URUSAN PEMERINTAHAN BIDANG PENDIDIKAN</b>						<b>75.000.000,00</b>							<b>75.000.000,00</b>	
1.	1.01.02	PROGRAM PENGELOLAAN PENDIDIKAN	<i>Persentase siswa dengan nilai kompetensi numerasi yang memenuhi kompetensi minimum Pesentase siswa dengan nilai kompetensi literasi yang memenuhi kompetensi minimum Tingkat partisipasi warga negara usia 7-15 tahun dalam Pendidikan dasar</i>	100 % 37,56 % 100 % 100 % 59,24 %			31,56 % 53,24 % 100 %	75.000.000,00						100 % 37,56 % 100 % 100 % 59,24 %	75.000.000,00	
	1.01.02.2.01	Pengelolaan Pendidikan Sekolah Dasar	<i>Cakupan Pendidikan Sekolah Dasar</i>	100 %			100 %	75.000.000,00			-	PP3 - Peningkatan Kualitas Pendidikan, Kesehatan, Produktivitas dan Daya Saing Ketenagakerjaan serta Peningkatan Akses dan Kualitas Pendidikan untuk SDM Unggul	-	100 %	75.000.000,00	WILAYAH KERJA SATUAN PENDIDIKAN KECAMATAN GENTENG
	1.01.02.2.01.0028	Pembinaan Kelembagaan dan Manajemen Sekolah														

NO	KODE	URUSAN / BIDANG URUSAN / PROGRAM / KEGIATAN / SUB KEGIATAN	INDIKATOR PROGRAM / KEGIATAN / SUB KEGIATAN	TARGET AKHIR PERIODE RENSTRA OPD	REALISASI CAPAIAN RENJA OPD TAHUN 2022	PRAKIRAAN CAPAIAN TARGET RENJA OPD TAHUN 2023	CAPAIAN KINERJA DAN KERANGKA PENDANAAN						KELOMPOK SASARAN	PRAKIRAAN MAJU RENCANA TAHUN 2025		PERANGKAT DAERAH PENANGGUNG JAWAB
							TARGET 2024	PAGU INDIKATIF (Rp)	LOKASI	SUMBER DANA	PRIORITAS			TARGET	PAGU INDIKATIF (Rp)	
											NASIONAL	DAERAH				
1	2	3	4	5	6	7	8	9	10	11	12	13	14	15	16	17
			<i>Jumlah Sekolah Menengah Dasar yang Dilaksanakan Pembinaan Kelembagaan dan manajemen sekolah</i>				42 Satuan Pendidikan	75.000.000,00	- Kab. Banyuwangi, Genteng, Semua Kel/Desa	DANA TRANSFER UMUM-DANA ALOKASI UMUM	-	PP3 - Peningkatan Kualitas Pendidikan, Kesehatan, Produktivitas dan Daya Saing Ketenagakerjaan serta Peningkatan Akses dan Kualitas Pendidikan untuk SDM Unggul	-		75.000.000,00	WILAYAH KERJA SATUAN PENDIDIKAN KECAMATAN GENTENG
<b>WILAYAH KERJA SATUAN PENDIDIKAN KECAMATAN GIRI</b>								<b>75.000.000,00</b>							<b>75.000.000,00</b>	
	<b>1</b>	<b>URUSAN PEMERINTAHAN WAJIB YANG BERKAITAN DENGAN PELAYANAN DASAR</b>						<b>75.000.000,00</b>							<b>75.000.000,00</b>	
	<b>1.01</b>	<b>URUSAN PEMERINTAHAN BIDANG PENDIDIKAN</b>						<b>75.000.000,00</b>							<b>75.000.000,00</b>	
1.	1.01.02	PROGRAM PENGELOLAAN PENDIDIKAN	<i>Pesentase siswa dengan nilai kompetensi literasi yang memenuhi kompetensi minimum Pesentase siswa dengan nilai kompetensi numerasi yang memenuhi kompetensi minimum Tingkat partisipasi warga negara usia 7-15 tahun dalam Pendidikan dasar</i>	100 % 37,56 % 100 % 100 % 59,24 %			53,24 % 31,56 % 100 %	75.000.000,00						100 % 37,56 % 100 % 100 % 59,24 %	75.000.000,00	
	1.01.02.2.01	Pengelolaan Pendidikan Sekolah Dasar	<i>Cakupan Pendidikan Sekolah Dasar</i>	100 %			100 %	75.000.000,00			-	PP3 - Peningkatan Kualitas Pendidikan, Kesehatan, Produktivitas dan Daya Saing Ketenagakerjaan serta Peningkatan Akses dan Kualitas Pendidikan untuk SDM Unggul	-	100 %	75.000.000,00	WILAYAH KERJA SATUAN PENDIDIKAN KECAMATAN GIRI
	1.01.02.2.01.0028	Pembinaan Kelembagaan dan Manajemen Sekolah														

NO	KODE	URUSAN / BIDANG URUSAN / PROGRAM / KEGIATAN / SUB KEGIATAN	INDIKATOR PROGRAM / KEGIATAN / SUB KEGIATAN	TARGET AKHIR PERIODE RENSTRA OPD	REALISASI CAPAIAN RENJA OPD TAHUN 2022	PRAKIRAAN CAPAIAN TARGET RENJA OPD TAHUN 2023	CAPAIAN KINERJA DAN KERANGKA PENDANAAN						KELOMPOK SASARAN	PRAKIRAAN MAJU RENCANA TAHUN 2025		PERANGKAT DAERAH PENANGGUNG JAWAB
							TARGET 2024	PAGU INDIKATIF (Rp)	LOKASI	SUMBER DANA	PRIORITAS			TARGET	PAGU INDIKATIF (Rp)	
											NASIONAL	DAERAH				
1	2	3	4	5	6	7	8	9	10	11	12	13	14	15	16	17
			<i>Jumlah Sekolah Menengah Dasar yang Dilaksanakan Pembinaan Kelembagaan dan manajemen sekolah</i>				14 Satuan Pendidikan	75.000.000,00	- Kab. Banyuwangi, Giri, Semua Kel/Desa	DANA TRANSFER UMUM-DANA ALOKASI UMUM	-	PP3 - Peningkatan Kualitas Pendidikan, Kesehatan, Produktivitas dan Daya Saing Ketenagakerjaan serta Peningkatan Akses dan Kualitas Pendidikan untuk SDM Unggul	-		75.000.000,00	WILAYAH KERJA SATUAN PENDIDIKAN KECAMATAN GIRI
<b>WILAYAH KERJA SATUAN PENDIDIKAN KECAMATAN GLAGAH</b>								<b>75.000.000,00</b>							<b>75.000.000,00</b>	
	<b>1</b>	<b>URUSAN PEMERINTAHAN WAJIB YANG BERKAITAN DENGAN PELAYANAN DASAR</b>						<b>75.000.000,00</b>							<b>75.000.000,00</b>	
	<b>1.01</b>	<b>URUSAN PEMERINTAHAN BIDANG PENDIDIKAN</b>						<b>75.000.000,00</b>							<b>75.000.000,00</b>	
1.	1.01.02	PROGRAM PENGELOLAAN PENDIDIKAN	<i>Persentase siswa dengan nilai kompetensi numerasi yang memenuhi kompetensi minimum Tingkat partisipasi warga negara usia 7-15 tahun dalam Pendidikan dasar Pesentase siswa dengan nilai kompetensi literasi yang memenuhi kompetensi minimum</i>	100 % 37,56 % 100 % 100 % 59,24 %			31,56 % 100 % 53,24 %	75.000.000,00						100 % 37,56 % 100 % 100 % 59,24 %	75.000.000,00	
	1.01.02.2.01	Pengelolaan Pendidikan Sekolah Dasar	<i>Cakupan Pendidikan Sekolah Dasar</i>	100 %			100 %	75.000.000,00			-	PP3 - Peningkatan Kualitas Pendidikan, Kesehatan, Produktivitas dan Daya Saing Ketenagakerjaan serta Peningkatan Akses dan Kualitas Pendidikan untuk SDM Unggul	-	100 %	75.000.000,00	WILAYAH KERJA SATUAN PENDIDIKAN KECAMATAN GLAGAH
	1.01.02.2.01.0028	Pembinaan Kelembagaan dan Manajemen Sekolah														

NO	KODE	URUSAN / BIDANG URUSAN / PROGRAM / KEGIATAN / SUB KEGIATAN	INDIKATOR PROGRAM / KEGIATAN / SUB KEGIATAN	TARGET AKHIR PERIODE RENSTRA OPD	REALISASI CAPAIAN RENJA OPD TAHUN 2022	PRAKIRAAN CAPAIAN TARGET RENJA OPD TAHUN 2023	CAPAIAN KINERJA DAN KERANGKA PENDANAAN						KELOMPOK SASARAN	PRAKIRAAN MAJU RENCANA TAHUN 2025		PERANGKAT DAERAH PENANGGUNG JAWAB
							TARGET 2024	PAGU INDIKATIF (Rp)	LOKASI	SUMBER DANA	PRIORITAS			TARGET	PAGU INDIKATIF (Rp)	
											NASIONAL	DAERAH				
1	2	3	4	5	6	7	8	9	10	11	12	13	14	15	16	17
			<i>Jumlah Sekolah Menengah Dasar yang Dilaksanakan Pembinaan Kelembagaan dan manajemen sekolah</i>				18 Satuan Pendidikan	75.000.000,00	- Kab. Banyuwangi, Glagah, Semua Kel/Desa	DANA TRANSFER UMUM-DANA ALOKASI UMUM	-	PP3 - Peningkatan Kualitas Pendidikan, Kesehatan, Produktivitas dan Daya Saing Ketenagakerjaan serta Peningkatan Akses dan Kualitas Pendidikan untuk SDM Unggul	-		75.000.000,00	WILAYAH KERJA SATUAN PENDIDIKAN KECAMATAN GLAGAH
<b>WILAYAH KERJA SATUAN PENDIDIKAN KECAMATAN GLENMORE</b>								<b>75.000.000,00</b>							<b>75.000.000,00</b>	
	<b>1</b>	<b>URUSAN PEMERINTAHAN WAJIB YANG BERKAITAN DENGAN PELAYANAN DASAR</b>						<b>75.000.000,00</b>							<b>75.000.000,00</b>	
	<b>1.01</b>	<b>URUSAN PEMERINTAHAN BIDANG PENDIDIKAN</b>						<b>75.000.000,00</b>							<b>75.000.000,00</b>	
1.	1.01.02	PROGRAM PENGELOLAAN PENDIDIKAN	<i>Tingkat partisipasi warga negara usia 7-15 tahun dalam Pendidikan dasar Persentase siswa dengan nilai kompetensi literasi yang memenuhi kompetensi minimum Persentase siswa dengan nilai kompetensi numerasi yang memenuhi kompetensi minimum</i>	100 % 37,56 % 100 % 59,24 %			100 % 53,24 % 31,56 %	75.000.000,00						100 % 37,56 % 100 % 59,24 %	75.000.000,00	
	1.01.02.2.01	Pengelolaan Pendidikan Sekolah Dasar	<i>Cakupan Pendidikan Sekolah Dasar</i>	100 %			100 %	75.000.000,00			-	PP3 - Peningkatan Kualitas Pendidikan, Kesehatan, Produktivitas dan Daya Saing Ketenagakerjaan serta Peningkatan Akses dan Kualitas Pendidikan untuk SDM Unggul	-	100 %	75.000.000,00	WILAYAH KERJA SATUAN PENDIDIKAN KECAMATAN GLENMORE
	1.01.02.2.01.0028	Pembinaan Kelembagaan dan Manajemen Sekolah														

NO	KODE	URUSAN / BIDANG URUSAN / PROGRAM / KEGIATAN / SUB KEGIATAN	INDIKATOR PROGRAM / KEGIATAN / SUB KEGIATAN	TARGET AKHIR PERIODE RENSTRA OPD	REALISASI CAPAIAN RENJA OPD TAHUN 2022	PRAKIRAAN CAPAIAN TARGET RENJA OPD TAHUN 2023	CAPAIAN KINERJA DAN KERANGKA PENDANAAN						KELOMPOK SASARAN	PRAKIRAAN MAJU RENCANA TAHUN 2025		PERANGKAT DAERAH PENANGGUNG JAWAB
							TARGET 2024	PAGU INDIKATIF (Rp)	LOKASI	SUMBER DANA	PRIORITAS			TARGET	PAGU INDIKATIF (Rp)	
											NASIONAL	DAERAH				
1	2	3	4	5	6	7	8	9	10	11	12	13	14	15	16	17
			<i>Jumlah Sekolah Menengah Dasar yang Dilaksanakan Pembinaan Kelembagaan dan manajemen sekolah</i>				46 Satuan Pendidikan	75.000.000,00	- Kab. Banyuwangi, Glenmore, Semua Kel/Desa	DANA TRANSFER UMUM-DANA ALOKASI UMUM	-	PP3 - Peningkatan Kualitas Pendidikan, Kesehatan, Produktivitas dan Daya Saing Ketenagakerjaan serta Peningkatan Akses dan Kualitas Pendidikan untuk SDM Unggul	-		75.000.000,00	WILAYAH KERJA SATUAN PENDIDIKAN KECAMATAN GLENMORE
<b>WILAYAH KERJA SATUAN PENDIDIKAN KECAMATAN KABAT</b>								<b>75.000.000,00</b>							<b>75.000.000,00</b>	
	<b>1</b>	<b>URUSAN PEMERINTAHAN WAJIB YANG BERKAITAN DENGAN PELAYANAN DASAR</b>						<b>75.000.000,00</b>							<b>75.000.000,00</b>	
	<b>1.01</b>	<b>URUSAN PEMERINTAHAN BIDANG PENDIDIKAN</b>						<b>75.000.000,00</b>							<b>75.000.000,00</b>	
1.	1.01.02	PROGRAM PENGELOLAAN PENDIDIKAN	<i>Persentase siswa dengan nilai kompetensi numerasi yang memenuhi kompetensi minimum Pesentase siswa dengan nilai kompetensi literasi yang memenuhi kompetensi minimum Tingkat partisipasi warga negara usia 7-15 tahun dalam Pendidikan dasar</i>	100 % 37,56 % 100 % 100 % 59,24 %			31,56 % 53,24 % 100 %	75.000.000,00						100 % 37,56 % 100 % 100 % 59,24 %	75.000.000,00	
	1.01.02.2.01	Pengelolaan Pendidikan Sekolah Dasar	<i>Cakupan Pendidikan Sekolah Dasar</i>	100 %			100 %	75.000.000,00			-	PP3 - Peningkatan Kualitas Pendidikan, Kesehatan, Produktivitas dan Daya Saing Ketenagakerjaan serta Peningkatan Akses dan Kualitas Pendidikan untuk SDM Unggul	-	100 %	75.000.000,00	WILAYAH KERJA SATUAN PENDIDIKAN KECAMATAN KABAT
	1.01.02.2.01.0028	Pembinaan Kelembagaan dan Manajemen Sekolah														

NO	KODE	URUSAN / BIDANG URUSAN / PROGRAM / KEGIATAN / SUB KEGIATAN	INDIKATOR PROGRAM / KEGIATAN / SUB KEGIATAN	TARGET AKHIR PERIODE RENSTRA OPD	REALISASI CAPAIAN RENJA OPD TAHUN 2022	PRAKIRAAN CAPAIAN TARGET RENJA OPD TAHUN 2023	CAPAIAN KINERJA DAN KERANGKA PENDANAAN						KELOMPOK SASARAN	PRAKIRAAN MAJU RENCANA TAHUN 2025		PERANGKAT DAERAH PENANGGUNG JAWAB
							TARGET 2024	PAGU INDIKATIF (Rp)	LOKASI	SUMBER DANA	PRIORITAS			TARGET	PAGU INDIKATIF (Rp)	
											NASIONAL	DAERAH				
1	2	3	4	5	6	7	8	9	10	11	12	13	14	15	16	17
			<i>Jumlah Sekolah Menengah Dasar yang Dilaksanakan Pembinaan Kelembagaan dan manajemen sekolah</i>				35 Satuan Pendidikan	75.000.000,00	- Kab. Banyuwangi, Kabat, Semua Kel/Desa	DANA TRANSFER UMUM-DANA ALOKASI UMUM	-	PP3 - Peningkatan Kualitas Pendidikan, Kesehatan, Produktivitas dan Daya Saing Ketenagakerjaan serta Peningkatan Akses dan Kualitas Pendidikan untuk SDM Unggul	-		75.000.000,00	WILAYAH KERJA SATUAN PENDIDIKAN KECAMATAN KABAT
<b>WILAYAH KERJA SATUAN PENDIDIKAN KECAMATAN KALIBARU</b>								<b>75.000.000,00</b>							<b>75.000.000,00</b>	
	<b>1</b>	<b>URUSAN PEMERINTAHAN WAJIB YANG BERKAITAN DENGAN PELAYANAN DASAR</b>						<b>75.000.000,00</b>							<b>75.000.000,00</b>	
	<b>1.01</b>	<b>URUSAN PEMERINTAHAN BIDANG PENDIDIKAN</b>						<b>75.000.000,00</b>							<b>75.000.000,00</b>	
1.	1.01.02	PROGRAM PENGELOLAAN PENDIDIKAN	<i>Persentase siswa dengan nilai kompetensi numerasi yang memenuhi kompetensi minimum Pesentase siswa dengan nilai kompetensi literasi yang memenuhi kompetensi minimum Tingkat partisipasi warga negara usia 7-15 tahun dalam Pendidikan dasar</i>	100 % 37,56 % 100 % 100 % 59,24 %			31,56 % 53,24 % 100 %	75.000.000,00						100 % 37,56 % 100 % 100 % 59,24 %	75.000.000,00	
	1.01.02.2.01	Pengelolaan Pendidikan Sekolah Dasar	<i>Cakupan Pendidikan Sekolah Dasar</i>	100 %			100 %	75.000.000,00			-	PP3 - Peningkatan Kualitas Pendidikan, Kesehatan, Produktivitas dan Daya Saing Ketenagakerjaan serta Peningkatan Akses dan Kualitas Pendidikan untuk SDM Unggul	-	100 %	75.000.000,00	WILAYAH KERJA SATUAN PENDIDIKAN KECAMATAN KALIBARU
	1.01.02.2.01.0028	Pembinaan Kelembagaan dan Manajemen Sekolah														



NO	KODE	URUSAN / BIDANG URUSAN / PROGRAM / KEGIATAN / SUB KEGIATAN	INDIKATOR PROGRAM / KEGIATAN / SUB KEGIATAN	TARGET AKHIR PERIODE RENSTRA OPD	REALISASI CAPAIAN RENJA OPD TAHUN 2022	PRAKIRAAN CAPAIAN TARGET RENJA OPD TAHUN 2023	CAPAIAN KINERJA DAN KERANGKA PENDANAAN						KELOMPOK SASARAN	PRAKIRAAN MAJU RENCANA TAHUN 2025		PERANGKAT DAERAH PENANGGUNG JAWAB
							TARGET 2024	PAGU INDIKATIF (Rp)	LOKASI	SUMBER DANA	PRIORITAS			TARGET	PAGU INDIKATIF (Rp)	
											NASIONAL	DAERAH				
1	2	3	4	5	6	7	8	9	10	11	12	13	14	15	16	17
			<i>Jumlah Sekolah Menengah Dasar yang Dilaksanakan Pembinaan Kelembagaan dan manajemen sekolah</i>				33 Satuan Pendidikan	75.000.000,00	- Kab. Banyuwangi, Kalibaru, Semua Kel/Desa	DANA TRANSFER UMUM-DANA ALOKASI UMUM	-	PP3 - Peningkatan Kualitas Pendidikan, Kesehatan, Produktivitas dan Daya Saing Ketenagakerjaan serta Peningkatan Akses dan Kualitas Pendidikan untuk SDM Unggul	-		75.000.000,00	WILAYAH KERJA SATUAN PENDIDIKAN KECAMATAN KALIBARU
<b>WILAYAH KERJA SATUAN PENDIDIKAN KECAMATAN KALIPURO</b>								<b>75.000.000,00</b>							<b>75.000.000,00</b>	
	<b>1</b>	<b>URUSAN PEMERINTAHAN WAJIB YANG BERKAITAN DENGAN PELAYANAN DASAR</b>						<b>75.000.000,00</b>							<b>75.000.000,00</b>	
	<b>1.01</b>	<b>URUSAN PEMERINTAHAN BIDANG PENDIDIKAN</b>						<b>75.000.000,00</b>							<b>75.000.000,00</b>	
1.	1.01.02	PROGRAM PENGELOLAAN PENDIDIKAN	<i>Persentase siswa dengan nilai kompetensi numerasi yang memenuhi kompetensi minimum Pesentase siswa dengan nilai kompetensi literasi yang memenuhi kompetensi minimum Tingkat partisipasi warga negara usia 7-15 tahun dalam Pendidikan dasar</i>	100 % 37,56 % 100 % 100 % 59,24 %			31,56 % 53,24 % 100 %	75.000.000,00						100 % 37,56 % 100 % 100 % 59,24 %	75.000.000,00	
	1.01.02.2.01	Pengelolaan Pendidikan Sekolah Dasar	<i>Cakupan Pendidikan Sekolah Dasar</i>	100 %			100 %	75.000.000,00			-	PP3 - Peningkatan Kualitas Pendidikan, Kesehatan, Produktivitas dan Daya Saing Ketenagakerjaan serta Peningkatan Akses dan Kualitas Pendidikan untuk SDM Unggul	-	100 %	75.000.000,00	WILAYAH KERJA SATUAN PENDIDIKAN KECAMATAN KALIPURO
	1.01.02.2.01.0028	Pembinaan Kelembagaan dan Manajemen Sekolah														

NO	KODE	URUSAN / BIDANG URUSAN / PROGRAM / KEGIATAN / SUB KEGIATAN	INDIKATOR PROGRAM / KEGIATAN / SUB KEGIATAN	TARGET AKHIR PERIODE RENSTRA OPD	REALISASI CAPAIAN RENJA OPD TAHUN 2022	PRAKIRAAN CAPAIAN TARGET RENJA OPD TAHUN 2023	CAPAIAN KINERJA DAN KERANGKA PENDANAAN						KELOMPOK SASARAN	PRAKIRAAN MAJU RENCANA TAHUN 2025		PERANGKAT DAERAH PENANGGUNG JAWAB
							TARGET 2024	PAGU INDIKATIF (Rp)	LOKASI	SUMBER DANA	PRIORITAS			TARGET	PAGU INDIKATIF (Rp)	
											NASIONAL	DAERAH				
1	2	3	4	5	6	7	8	9	10	11	12	13	14	15	16	17
			<i>Jumlah Sekolah Menengah Dasar yang Dilaksanakan Pembinaan Kelembagaan dan manajemen sekolah</i>				28 Satuan Pendidikan	75.000.000,00	- Kab. Banyuwangi, Kalipuro, Semua Kel/Desa	DANA TRANSFER UMUM-DANA ALOKASI UMUM	-	PP3 - Peningkatan Kualitas Pendidikan, Kesehatan, Produktivitas dan Daya Saing Ketenagakerjaan serta Peningkatan Akses dan Kualitas Pendidikan untuk SDM Unggul	-		75.000.000,00	WILAYAH KERJA SATUAN PENDIDIKAN KECAMATAN KALIPURO
<b>WILAYAH KERJA SATUAN PENDIDIKAN KECAMATAN LICIN</b>								<b>75.000.000,00</b>							<b>75.000.000,00</b>	
	<b>1</b>	<b>URUSAN PEMERINTAHAN WAJIB YANG BERKAITAN DENGAN PELAYANAN DASAR</b>						<b>75.000.000,00</b>							<b>75.000.000,00</b>	
	<b>1.01</b>	<b>URUSAN PEMERINTAHAN BIDANG PENDIDIKAN</b>						<b>75.000.000,00</b>							<b>75.000.000,00</b>	
1.	1.01.02	PROGRAM PENGELOLAAN PENDIDIKAN	<i>Persentase siswa dengan nilai kompetensi numerasi yang memenuhi kompetensi minimum Pesentase siswa dengan nilai kompetensi literasi yang memenuhi kompetensi minimum Tingkat partisipasi warga negara usia 7-15 tahun dalam Pendidikan dasar</i>	100 % 37,56 % 100 % 100 % 59,24 %			31,56 % 53,24 % 100 %	75.000.000,00						100 % 37,56 % 100 % 100 % 59,24 %	75.000.000,00	
	1.01.02.2.01	Pengelolaan Pendidikan Sekolah Dasar	<i>Cakupan Pendidikan Sekolah Dasar</i>	100 %			100 %	75.000.000,00			-	PP3 - Peningkatan Kualitas Pendidikan, Kesehatan, Produktivitas dan Daya Saing Ketenagakerjaan serta Peningkatan Akses dan Kualitas Pendidikan untuk SDM Unggul	-	100 %	75.000.000,00	WILAYAH KERJA SATUAN PENDIDIKAN KECAMATAN LICIN
	1.01.02.2.01.0028	Pembinaan Kelembagaan dan Manajemen Sekolah														

NO	KODE	URUSAN / BIDANG URUSAN / PROGRAM / KEGIATAN / SUB KEGIATAN	INDIKATOR PROGRAM / KEGIATAN / SUB KEGIATAN	TARGET AKHIR PERIODE RENSTRA OPD	REALISASI CAPAIAN RENJA OPD TAHUN 2022	PRAKIRAAN CAPAIAN TARGET RENJA OPD TAHUN 2023	CAPAIAN KINERJA DAN KERANGKA PENDANAAN						KELOMPOK SASARAN	PRAKIRAAN MAJU RENCANA TAHUN 2025		PERANGKAT DAERAH PENANGGUNG JAWAB
							TARGET 2024	PAGU INDIKATIF (Rp)	LOKASI	SUMBER DANA	PRIORITAS			TARGET	PAGU INDIKATIF (Rp)	
											NASIONAL	DAERAH				
1	2	3	4	5	6	7	8	9	10	11	12	13	14	15	16	17
			<i>Jumlah Sekolah Menengah Dasar yang Dilaksanakan Pembinaan Kelembagaan dan manajemen sekolah</i>				23 Satuan Pendidikan	75.000.000,00	- Kab. Banyuwangi, Licin, Semua Kel/Desa	DANA TRANSFER UMUM-DANA ALOKASI UMUM	-	PP3 - Peningkatan Kualitas Pendidikan, Kesehatan, Produktivitas dan Daya Saing Ketenagakerjaan serta Peningkatan Akses dan Kualitas Pendidikan untuk SDM Unggul	-		75.000.000,00	WILAYAH KERJA SATUAN PENDIDIKAN KECAMATAN LICIN
<b>WILAYAH KERJA SATUAN PENDIDIKAN KECAMATAN MUNCAR</b>								<b>75.000.000,00</b>							<b>75.000.000,00</b>	
	<b>1</b>	<b>URUSAN PEMERINTAHAN WAJIB YANG BERKAITAN DENGAN PELAYANAN DASAR</b>						<b>75.000.000,00</b>							<b>75.000.000,00</b>	
	<b>1.01</b>	<b>URUSAN PEMERINTAHAN BIDANG PENDIDIKAN</b>						<b>75.000.000,00</b>							<b>75.000.000,00</b>	
1.	1.01.02	PROGRAM PENGELOLAAN PENDIDIKAN	<i>Persentase siswa dengan nilai kompetensi numerasi yang memenuhi kompetensi minimum Tingkat partisipasi warga negara usia 7-15 tahun dalam Pendidikan dasar Pesentase siswa dengan nilai kompetensi literasi yang memenuhi kompetensi minimum</i>	100 % 37,56 % 100 % 100 % 59,24 %			31,56 % 100 % 53,24 %	75.000.000,00						100 % 37,56 % 100 % 100 % 59,24 %	75.000.000,00	
	1.01.02.2.01	Pengelolaan Pendidikan Sekolah Dasar	<i>Cakupan Pendidikan Sekolah Dasar</i>	100 %			100 %	75.000.000,00			-	PP3 - Peningkatan Kualitas Pendidikan, Kesehatan, Produktivitas dan Daya Saing Ketenagakerjaan serta Peningkatan Akses dan Kualitas Pendidikan untuk SDM Unggul	-	100 %	75.000.000,00	WILAYAH KERJA SATUAN PENDIDIKAN KECAMATAN MUNCAR
	1.01.02.2.01.0028	Pembinaan Kelembagaan dan Manajemen Sekolah														

NO	KODE	URUSAN / BIDANG URUSAN / PROGRAM / KEGIATAN / SUB KEGIATAN	INDIKATOR PROGRAM / KEGIATAN / SUB KEGIATAN	TARGET AKHIR PERIODE RENSTRA OPD	REALISASI CAPAIAN RENJA OPD TAHUN 2022	PRAKIRAAN CAPAIAN TARGET RENJA OPD TAHUN 2023	CAPAIAN KINERJA DAN KERANGKA PENDANAAN						KELOMPOK SASARAN	PRAKIRAAN MAJU RENCANA TAHUN 2025		PERANGKAT DAERAH PENANGGUNG JAWAB
							TARGET 2024	PAGU INDIKATIF (Rp)	LOKASI	SUMBER DANA	PRIORITAS			TARGET	PAGU INDIKATIF (Rp)	
											NASIONAL	DAERAH				
1	2	3	4	5	6	7	8	9	10	11	12	13	14	15	16	17
			<i>Jumlah Sekolah Menengah Dasar yang Dilaksanakan Pembinaan Kelembagaan dan manajemen sekolah</i>				47 Satuan Pendidikan	75.000.000,00	- Kab. Banyuwangi, Muncar, Semua Kel/Desa	DANA TRANSFER UMUM-DANA ALOKASI UMUM	-	PP3 - Peningkatan Kualitas Pendidikan, Kesehatan, Produktivitas dan Daya Saing Ketenagakerjaan serta Peningkatan Akses dan Kualitas Pendidikan untuk SDM Unggul	-		75.000.000,00	WILAYAH KERJA SATUAN PENDIDIKAN KECAMATAN MUNCAR
<b>WILAYAH KERJA SATUAN PENDIDIKAN KECAMATAN PESANGGARAN</b>								<b>75.000.000,00</b>							<b>75.000.000,00</b>	
	<b>1</b>	<b>URUSAN PEMERINTAHAN WAJIB YANG BERKAITAN DENGAN PELAYANAN DASAR</b>						<b>75.000.000,00</b>							<b>75.000.000,00</b>	
	<b>1.01</b>	<b>URUSAN PEMERINTAHAN BIDANG PENDIDIKAN</b>						<b>75.000.000,00</b>							<b>75.000.000,00</b>	
1.	1.01.02	PROGRAM PENGELOLAAN PENDIDIKAN	<i>Pesentase siswa dengan nilai kompetensi literasi yang memenuhi kompetensi minimum Pesentase siswa dengan nilai kompetensi numerasi yang memenuhi kompetensi minimum Tingkat partisipasi warga negara usia 7-15 tahun dalam Pendidikan dasar</i>	100 % 37,56 % 100 % 100 % 59,24 %			53,24 % 31,56 % 100 %	75.000.000,00						100 % 37,56 % 100 % 100 % 59,24 %	75.000.000,00	
	1.01.02.2.01	Pengelolaan Pendidikan Sekolah Dasar	<i>Cakupan Pendidikan Sekolah Dasar</i>	100 %			100 %	75.000.000,00			-	PP3 - Peningkatan Kualitas Pendidikan, Kesehatan, Produktivitas dan Daya Saing Ketenagakerjaan serta Peningkatan Akses dan Kualitas Pendidikan untuk SDM Unggul	-	100 %	75.000.000,00	WILAYAH KERJA SATUAN PENDIDIKAN KECAMATAN PESANGGARAN
	1.01.02.2.01.0028	Pembinaan Kelembagaan dan Manajemen Sekolah														

NO	KODE	URUSAN / BIDANG URUSAN / PROGRAM / KEGIATAN / SUB KEGIATAN	INDIKATOR PROGRAM / KEGIATAN / SUB KEGIATAN	TARGET AKHIR PERIODE RENSTRA OPD	REALISASI CAPAIAN RENJA OPD TAHUN 2022	PRAKIRAAN CAPAIAN TARGET RENJA OPD TAHUN 2023	CAPAIAN KINERJA DAN KERANGKA PENDANAAN						KELOMPOK SASARAN	PRAKIRAAN MAJU RENCANA TAHUN 2025		PERANGKAT DAERAH PENANGGUNG JAWAB
							TARGET 2024	PAGU INDIKATIF (Rp)	LOKASI	SUMBER DANA	PRIORITAS			TARGET	PAGU INDIKATIF (Rp)	
											NASIONAL	DAERAH				
1	2	3	4	5	6	7	8	9	10	11	12	13	14	15	16	17
			<i>Jumlah Sekolah Menengah Dasar yang Dilaksanakan Pembinaan Kelembagaan dan manajemen sekolah</i>				33 Satuan Pendidikan	75.000.000,00	- Kab. Banyuwangi, Pesanggaran, Semua Kel/Desa	DANA TRANSFER UMUM-DANA ALOKASI UMUM	-	PP3 - Peningkatan Kualitas Pendidikan, Kesehatan, Produktivitas dan Daya Saing Ketenagakerjaan serta Peningkatan Akses dan Kualitas Pendidikan untuk SDM Unggul	-		75.000.000,00	WILAYAH KERJA SATUAN PENDIDIKAN KECAMATAN PESANGGARAN
<b>WILAYAH KERJA SATUAN PENDIDIKAN KECAMATAN PURWOHARJO</b>								<b>75.000.000,00</b>							<b>75.000.000,00</b>	
	<b>1</b>	<b>URUSAN PEMERINTAHAN WAJIB YANG BERKAITAN DENGAN PELAYANAN DASAR</b>						<b>75.000.000,00</b>							<b>75.000.000,00</b>	
	<b>1.01</b>	<b>URUSAN PEMERINTAHAN BIDANG PENDIDIKAN</b>						<b>75.000.000,00</b>							<b>75.000.000,00</b>	
1.	1.01.02	PROGRAM PENGELOLAAN PENDIDIKAN	<i>Tingkat partisipasi warga negara usia 7-15 tahun dalam Pendidikan dasar Persentase siswa dengan nilai kompetensi literasi yang memenuhi kompetensi minimum Persentase siswa dengan nilai kompetensi numerasi yang memenuhi kompetensi minimum</i>	100 % 37,56 % 100 % 59,24 %			100 % 53,24 % 31,56 %	75.000.000,00						100 % 37,56 % 100 % 59,24 %	75.000.000,00	
	1.01.02.2.01	Pengelolaan Pendidikan Sekolah Dasar	<i>Cakupan Pendidikan Sekolah Dasar</i>	100 %			100 %	75.000.000,00			-	PP3 - Peningkatan Kualitas Pendidikan, Kesehatan, Produktivitas dan Daya Saing Ketenagakerjaan serta Peningkatan Akses dan Kualitas Pendidikan untuk SDM Unggul	-	100 %	75.000.000,00	WILAYAH KERJA SATUAN PENDIDIKAN KECAMATAN PURWOHARJO
	1.01.02.2.01.0028	Pembinaan Kelembagaan dan Manajemen Sekolah														

NO	KODE	URUSAN / BIDANG URUSAN / PROGRAM / KEGIATAN / SUB KEGIATAN	INDIKATOR PROGRAM / KEGIATAN / SUB KEGIATAN	TARGET AKHIR PERIODE RENSTRA OPD	REALISASI CAPAIAN RENJA OPD TAHUN 2022	PRAKIRAAN CAPAIAN TARGET RENJA OPD TAHUN 2023	CAPAIAN KINERJA DAN KERANGKA PENDANAAN						KELOMPOK SASARAN	PRAKIRAAN MAJU RENCANA TAHUN 2025		PERANGKAT DAERAH PENANGGUNG JAWAB
							TARGET 2024	PAGU INDIKATIF (Rp)	LOKASI	SUMBER DANA	PRIORITAS			TARGET	PAGU INDIKATIF (Rp)	
											NASIONAL	DAERAH				
1	2	3	4	5	6	7	8	9	10	11	12	13	14	15	16	17
			<i>Jumlah Sekolah Menengah Dasar yang Dilaksanakan Pembinaan Kelembagaan dan manajemen sekolah</i>				32 Satuan Pendidikan	75.000.000,00	- Kab. Banyuwangi, Purwoharjo, Semua Kel/Desa	DANA TRANSFER UMUM-DANA ALOKASI UMUM	-	PP3 - Peningkatan Kualitas Pendidikan, Kesehatan, Produktivitas dan Daya Saing Ketenagakerjaan serta Peningkatan Akses dan Kualitas Pendidikan untuk SDM Unggul	-		75.000.000,00	WILAYAH KERJA SATUAN PENDIDIKAN KECAMATAN PURWOHARJO
WILAYAH KERJA SATUAN PENDIDIKAN KECAMATAN ROGOJAMPI								75.000.000,00							75.000.000,00	
	1	URUSAN PEMERINTAHAN WAJIB YANG BERKAITAN DENGAN PELAYANAN DASAR						75.000.000,00							75.000.000,00	
	1.01	URUSAN PEMERINTAHAN BIDANG PENDIDIKAN						75.000.000,00							75.000.000,00	
1.	1.01.02	PROGRAM PENGELOLAAN PENDIDIKAN	<i>Tingkat partisipasi warga negara usia 7-15 tahun dalam Pendidikan dasar Persentase siswa dengan nilai kompetensi numerasi yang memenuhi kompetensi minimum Pesentase siswa dengan nilai kompetensi literasi yang memenuhi kompetensi minimum</i>	100 % 37,56 % 100 % 59,24 %			100 % 31,56 % 53,24 %	75.000.000,00						100 % 37,56 % 100 % 59,24 %	75.000.000,00	
	1.01.02.2.01	Pengelolaan Pendidikan Sekolah Dasar	<i>Cakupan Pendidikan Sekolah Dasar</i>	100 %			100 %	75.000.000,00			-	PP3 - Peningkatan Kualitas Pendidikan, Kesehatan, Produktivitas dan Daya Saing Ketenagakerjaan serta Peningkatan Akses dan Kualitas Pendidikan untuk SDM Unggul	-	100 %	75.000.000,00	WILAYAH KERJA SATUAN PENDIDIKAN KECAMATAN ROGOJAMPI
	1.01.02.2.01.0028	Pembinaan Kelembagaan dan Manajemen Sekolah														

NO	KODE	URUSAN / BIDANG URUSAN / PROGRAM / KEGIATAN / SUB KEGIATAN	INDIKATOR PROGRAM / KEGIATAN / SUB KEGIATAN	TARGET AKHIR PERIODE RENSTRA OPD	REALISASI CAPAIAN RENJA OPD TAHUN 2022	PRAKIRAAN CAPAIAN TARGET RENJA OPD TAHUN 2023	CAPAIAN KINERJA DAN KERANGKA PENDANAAN						KELOMPOK SASARAN	PRAKIRAAN MAJU RENCANA TAHUN 2025		PERANGKAT DAERAH PENANGGUNG JAWAB
							TARGET 2024	PAGU INDIKATIF (Rp)	LOKASI	SUMBER DANA	PRIORITAS			TARGET	PAGU INDIKATIF (Rp)	
											NASIONAL	DAERAH				
1	2	3	4	5	6	7	8	9	10	11	12	13	14	15	16	17
			<i>Jumlah Sekolah Menengah Dasar yang Dilaksanakan Pembinaan Kelembagaan dan manajemen sekolah</i>				29 Satuan Pendidikan	75.000.000,00	- Kab. Banyuwangi, Rogojampi, Semua Kel/Desa	DANA TRANSFER UMUM-DANA ALOKASI UMUM	-	PP3 - Peningkatan Kualitas Pendidikan, Kesehatan, Produktivitas dan Daya Saing Ketenagakerjaan serta Peningkatan Akses dan Kualitas Pendidikan untuk SDM Unggul	-		75.000.000,00	WILAYAH KERJA SATUAN PENDIDIKAN KECAMATAN ROGOJAMPI
<b>WILAYAH KERJA SATUAN PENDIDIKAN KECAMATAN SEMPU</b>								<b>75.000.000,00</b>							<b>75.000.000,00</b>	
	<b>1</b>	<b>URUSAN PEMERINTAHAN WAJIB YANG BERKAITAN DENGAN PELAYANAN DASAR</b>						<b>75.000.000,00</b>							<b>75.000.000,00</b>	
	<b>1.01</b>	<b>URUSAN PEMERINTAHAN BIDANG PENDIDIKAN</b>						<b>75.000.000,00</b>							<b>75.000.000,00</b>	
1.	1.01.02	PROGRAM PENGELOLAAN PENDIDIKAN	<i>Persentase siswa dengan nilai kompetensi numerasi yang memenuhi kompetensi minimum Pesentase siswa dengan nilai kompetensi literasi yang memenuhi kompetensi minimum Tingkat partisipasi warga negara usia 7-15 tahun dalam Pendidikan dasar</i>	100 % 37,56 % 100 % 100 % 59,24 %			31,56 % 53,24 % 100 %	75.000.000,00						100 % 37,56 % 100 % 100 % 59,24 %	75.000.000,00	
	1.01.02.2.01	Pengelolaan Pendidikan Sekolah Dasar	<i>Cakupan Pendidikan Sekolah Dasar</i>	100 %			100 %	75.000.000,00			-	PP3 - Peningkatan Kualitas Pendidikan, Kesehatan, Produktivitas dan Daya Saing Ketenagakerjaan serta Peningkatan Akses dan Kualitas Pendidikan untuk SDM Unggul	-	100 %	75.000.000,00	WILAYAH KERJA SATUAN PENDIDIKAN KECAMATAN SEMPU
	1.01.02.2.01.0028	Pembinaan Kelembagaan dan Manajemen Sekolah														

NO	KODE	URUSAN / BIDANG URUSAN / PROGRAM / KEGIATAN / SUB KEGIATAN	INDIKATOR PROGRAM / KEGIATAN / SUB KEGIATAN	TARGET AKHIR PERIODE RENSTRA OPD	REALISASI CAPAIAN RENJA OPD TAHUN 2022	PRAKIRAAN CAPAIAN TARGET RENJA OPD TAHUN 2023	CAPAIAN KINERJA DAN KERANGKA PENDANAAN						KELOMPOK SASARAN	PRAKIRAAN MAJU RENCANA TAHUN 2025		PERANGKAT DAERAH PENANGGUNG JAWAB
							TARGET 2024	PAGU INDIKATIF (Rp)	LOKASI	SUMBER DANA	PRIORITAS			TARGET	PAGU INDIKATIF (Rp)	
											NASIONAL	DAERAH				
1	2	3	4	5	6	7	8	9	10	11	12	13	14	15	16	17
			<i>Jumlah Sekolah Menengah Dasar yang Dilaksanakan Pembinaan Kelembagaan dan manajemen sekolah</i>				32 Satuan Pendidikan	75.000.000,00	- Kab. Banyuwangi, Sempu, Semua Kel/Desa	DANA TRANSFER UMUM-DANA ALOKASI UMUM	-	PP3 - Peningkatan Kualitas Pendidikan, Kesehatan, Produktivitas dan Daya Saing Ketenagakerjaan serta Peningkatan Akses dan Kualitas Pendidikan untuk SDM Unggul	-		75.000.000,00	WILAYAH KERJA SATUAN PENDIDIKAN KECAMATAN SEMPU
<b>WILAYAH KERJA SATUAN PENDIDIKAN KECAMATAN SILIRAGUNG</b>								<b>75.000.000,00</b>							<b>75.000.000,00</b>	
	<b>1</b>	<b>URUSAN PEMERINTAHAN WAJIB YANG BERKAITAN DENGAN PELAYANAN DASAR</b>						<b>75.000.000,00</b>							<b>75.000.000,00</b>	
	<b>1.01</b>	<b>URUSAN PEMERINTAHAN BIDANG PENDIDIKAN</b>						<b>75.000.000,00</b>							<b>75.000.000,00</b>	
1.	1.01.02	PROGRAM PENGELOLAAN PENDIDIKAN	<i>Persentase siswa dengan nilai kompetensi numerasi yang memenuhi kompetensi minimum Pesentase siswa dengan nilai kompetensi literasi yang memenuhi kompetensi minimum Tingkat partisipasi warga negara usia 7-15 tahun dalam Pendidikan dasar</i>	100 % 37,56 % 100 % 100 % 59,24 %			31,56 % 53,24 % 100 %	75.000.000,00						100 % 37,56 % 100 % 100 % 59,24 %	75.000.000,00	
	1.01.02.2.01	Pengelolaan Pendidikan Sekolah Dasar	<i>Cakupan Pendidikan Sekolah Dasar</i>	100 %			100 %	75.000.000,00			-	PP3 - Peningkatan Kualitas Pendidikan, Kesehatan, Produktivitas dan Daya Saing Ketenagakerjaan serta Peningkatan Akses dan Kualitas Pendidikan untuk SDM Unggul	-	100 %	75.000.000,00	WILAYAH KERJA SATUAN PENDIDIKAN KECAMATAN SILIRAGUNG
	1.01.02.2.01.0028	Pembinaan Kelembagaan dan Manajemen Sekolah														



NO	KODE	URUSAN / BIDANG URUSAN / PROGRAM / KEGIATAN / SUB KEGIATAN	INDIKATOR PROGRAM / KEGIATAN / SUB KEGIATAN	TARGET AKHIR PERIODE RENSTRA OPD	REALISASI CAPAIAN RENJA OPD TAHUN 2022	PRAKIRAAN CAPAIAN TARGET RENJA OPD TAHUN 2023	CAPAIAN KINERJA DAN KERANGKA PENDANAAN						KELOMPOK SASARAN	PRAKIRAAN MAJU RENCANA TAHUN 2025		PERANGKAT DAERAH PENANGGUNG JAWAB
							TARGET 2024	PAGU INDIKATIF (Rp)	LOKASI	SUMBER DANA	PRIORITAS			TARGET	PAGU INDIKATIF (Rp)	
											NASIONAL	DAERAH				
1	2	3	4	5	6	7	8	9	10	11	12	13	14	15	16	17
			<i>Jumlah Sekolah Menengah Dasar yang Dilaksanakan Pembinaan Kelembagaan dan manajemen sekolah</i>				29 Satuan Pendidikan	75.000.000,00	- Kab. Banyuwangi, Siliragung, Semua Kel/Desa	DANA TRANSFER UMUM-DANA ALOKASI UMUM	-	PP3 - Peningkatan Kualitas Pendidikan, Kesehatan, Produktivitas dan Daya Saing Ketenagakerjaan serta Peningkatan Akses dan Kualitas Pendidikan untuk SDM Unggul	-		75.000.000,00	WILAYAH KERJA SATUAN PENDIDIKAN KECAMATAN SILIRAGUNG
<b>WILAYAH KERJA SATUAN PENDIDIKAN KECAMATAN SINGOJURUH</b>								<b>75.000.000,00</b>							<b>75.000.000,00</b>	
	<b>1</b>	<b>URUSAN PEMERINTAHAN WAJIB YANG BERKAITAN DENGAN PELAYANAN DASAR</b>						<b>75.000.000,00</b>							<b>75.000.000,00</b>	
	<b>1.01</b>	<b>URUSAN PEMERINTAHAN BIDANG PENDIDIKAN</b>						<b>75.000.000,00</b>							<b>75.000.000,00</b>	
1.	1.01.02	PROGRAM PENGELOLAAN PENDIDIKAN	<i>Persentase siswa dengan nilai kompetensi numerasi yang memenuhi kompetensi minimum Tingkat partisipasi warga negara usia 7-15 tahun dalam Pendidikan dasar Pesentase siswa dengan nilai kompetensi literasi yang memenuhi kompetensi minimum</i>	100 % 37,56 % 100 % 100 % 59,24 %			31,56 % 100 % 53,24 %	75.000.000,00						100 % 37,56 % 100 % 100 % 59,24 %	75.000.000,00	
	1.01.02.2.01	Pengelolaan Pendidikan Sekolah Dasar	<i>Cakupan Pendidikan Sekolah Dasar</i>	100 %			100 %	75.000.000,00			-	PP3 - Peningkatan Kualitas Pendidikan, Kesehatan, Produktivitas dan Daya Saing Ketenagakerjaan serta Peningkatan Akses dan Kualitas Pendidikan untuk SDM Unggul	-	100 %	75.000.000,00	WILAYAH KERJA SATUAN PENDIDIKAN KECAMATAN SINGOJURUH
	1.01.02.2.01.0028	Pembinaan Kelembagaan dan Manajemen Sekolah														

NO	KODE	URUSAN / BIDANG URUSAN / PROGRAM / KEGIATAN / SUB KEGIATAN	INDIKATOR PROGRAM / KEGIATAN / SUB KEGIATAN	TARGET AKHIR PERIODE RENSTRA OPD	REALISASI CAPAIAN RENJA OPD TAHUN 2022	PRAKIRAAN CAPAIAN TARGET RENJA OPD TAHUN 2023	CAPAIAN KINERJA DAN KERANGKA PENDANAAN						KELOMPOK SASARAN	PRAKIRAAN MAJU RENCANA TAHUN 2025		PERANGKAT DAERAH PENANGGUNG JAWAB
							TARGET 2024	PAGU INDIKATIF (Rp)	LOKASI	SUMBER DANA	PRIORITAS			TARGET	PAGU INDIKATIF (Rp)	
											NASIONAL	DAERAH				
1	2	3	4	5	6	7	8	9	10	11	12	13	14	15	16	17
			<i>Jumlah Sekolah Menengah Dasar yang Dilaksanakan Pembinaan Kelembagaan dan manajemen sekolah</i>				29 Satuan Pendidikan	75.000.000,00	- Kab. Banyuwangi, Singojuruh, Semua Kel/Desa	DANA TRANSFER UMUM-DANA ALOKASI UMUM	-	PP3 - Peningkatan Kualitas Pendidikan, Kesehatan, Produktivitas dan Daya Saing Ketenagakerjaan serta Peningkatan Akses dan Kualitas Pendidikan untuk SDM Unggul	-		75.000.000,00	WILAYAH KERJA SATUAN PENDIDIKAN KECAMATAN SINGOJURUH
<b>WILAYAH KERJA SATUAN PENDIDIKAN KECAMATAN SONGGON</b>								<b>75.000.000,00</b>							<b>75.000.000,00</b>	
	<b>1</b>	<b>URUSAN PEMERINTAHAN WAJIB YANG BERKAITAN DENGAN PELAYANAN DASAR</b>						<b>75.000.000,00</b>							<b>75.000.000,00</b>	
	<b>1.01</b>	<b>URUSAN PEMERINTAHAN BIDANG PENDIDIKAN</b>						<b>75.000.000,00</b>							<b>75.000.000,00</b>	
1.	1.01.02	PROGRAM PENGELOLAAN PENDIDIKAN	<i>Persentase siswa dengan nilai kompetensi numerasi yang memenuhi kompetensi minimum Tingkat partisipasi warga negara usia 7-15 tahun dalam Pendidikan dasar Pesentase siswa dengan nilai kompetensi literasi yang memenuhi kompetensi minimum</i>	100 % 37,56 % 100 % 100 % 59,24 %			31,56 % 100 % 53,24 %	75.000.000,00						100 % 37,56 % 100 % 100 % 59,24 %	75.000.000,00	
	1.01.02.2.01	Pengelolaan Pendidikan Sekolah Dasar	<i>Cakupan Pendidikan Sekolah Dasar</i>	100 %			100 %	75.000.000,00			-	PP3 - Peningkatan Kualitas Pendidikan, Kesehatan, Produktivitas dan Daya Saing Ketenagakerjaan serta Peningkatan Akses dan Kualitas Pendidikan untuk SDM Unggul	-	100 %	75.000.000,00	WILAYAH KERJA SATUAN PENDIDIKAN KECAMATAN SONGGON
	1.01.02.2.01.0028	Pembinaan Kelembagaan dan Manajemen Sekolah														

NO	KODE	URUSAN / BIDANG URUSAN / PROGRAM / KEGIATAN / SUB KEGIATAN	INDIKATOR PROGRAM / KEGIATAN / SUB KEGIATAN	TARGET AKHIR PERIODE RENSTRA OPD	REALISASI CAPAIAN RENJA OPD TAHUN 2022	PRAKIRAAN CAPAIAN TARGET RENJA OPD TAHUN 2023	CAPAIAN KINERJA DAN KERANGKA PENDANAAN						KELOMPOK SASARAN	PRAKIRAAN MAJU RENCANA TAHUN 2025		PERANGKAT DAERAH PENANGGUNG JAWAB
							TARGET 2024	PAGU INDIKATIF (Rp)	LOKASI	SUMBER DANA	PRIORITAS			TARGET	PAGU INDIKATIF (Rp)	
											NASIONAL	DAERAH				
1	2	3	4	5	6	7	8	9	10	11	12	13	14	15	16	17
			<i>Jumlah Sekolah Menengah Dasar yang Dilaksanakan Pembinaan Kelembagaan dan manajemen sekolah</i>				28 Satuan Pendidikan	75.000.000,00	- Kab. Banyuwangi, Songgon, Semua Kel/Desa	DANA TRANSFER UMUM-DANA ALOKASI UMUM	-	PP3 - Peningkatan Kualitas Pendidikan, Kesehatan, Produktivitas dan Daya Saing Ketenagakerjaan serta Peningkatan Akses dan Kualitas Pendidikan untuk SDM Unggul	-		75.000.000,00	WILAYAH KERJA SATUAN PENDIDIKAN KECAMATAN SONGGON
<b>WILAYAH KERJA SATUAN PENDIDIKAN KECAMATAN SRONO</b>								<b>75.000.000,00</b>							<b>75.000.000,00</b>	
	<b>1</b>	<b>URUSAN PEMERINTAHAN WAJIB YANG BERKAITAN DENGAN PELAYANAN DASAR</b>						<b>75.000.000,00</b>							<b>75.000.000,00</b>	
	<b>1.01</b>	<b>URUSAN PEMERINTAHAN BIDANG PENDIDIKAN</b>						<b>75.000.000,00</b>							<b>75.000.000,00</b>	
1.	1.01.02	PROGRAM PENGELOLAAN PENDIDIKAN	<i>Pesentase siswa dengan nilai kompetensi literasi yang memenuhi kompetensi minimum Tingkat partisipasi warga negara usia 7-15 tahun dalam Pendidikan dasar Persentase siswa dengan nilai kompetensi numerasi yang memenuhi kompetensi minimum</i>	100 % 37,56 % 100 % 100 % 59,24 %			53,24 % 100 % 31,56 %	75.000.000,00						100 % 37,56 % 100 % 100 % 59,24 %	75.000.000,00	
	1.01.02.2.01	Pengelolaan Pendidikan Sekolah Dasar	<i>Cakupan Pendidikan Sekolah Dasar</i>	100 %			100 %	75.000.000,00			-	PP3 - Peningkatan Kualitas Pendidikan, Kesehatan, Produktivitas dan Daya Saing Ketenagakerjaan serta Peningkatan Akses dan Kualitas Pendidikan untuk SDM Unggul	-	100 %	75.000.000,00	WILAYAH KERJA SATUAN PENDIDIKAN KECAMATAN SRONO
	1.01.02.2.01.0028	Pembinaan Kelembagaan dan Manajemen Sekolah														

NO	KODE	URUSAN / BIDANG URUSAN / PROGRAM / KEGIATAN / SUB KEGIATAN	INDIKATOR PROGRAM / KEGIATAN / SUB KEGIATAN	TARGET AKHIR PERIODE RENSTRA OPD	REALISASI CAPAIAN RENJA OPD TAHUN 2022	PRAKIRAAN CAPAIAN TARGET RENJA OPD TAHUN 2023	CAPAIAN KINERJA DAN KERANGKA PENDANAAN						KELOMPOK SASARAN	PRAKIRAAN MAJU RENCANA TAHUN 2025		PERANGKAT DAERAH PENANGGUNG JAWAB
							TARGET 2024	PAGU INDIKATIF (Rp)	LOKASI	SUMBER DANA	PRIORITAS			TARGET	PAGU INDIKATIF (Rp)	
											NASIONAL	DAERAH				
1	2	3	4	5	6	7	8	9	10	11	12	13	14	15	16	17
			<i>Jumlah Sekolah Menengah Dasar yang Dilaksanakan Pembinaan Kelembagaan dan manajemen sekolah</i>				44 Satuan Pendidikan	75.000.000,00	- Kab. Banyuwangi, Semua Kecamatan, Semua Kel/Desa	DANA TRANSFER UMUM-DANA ALOKASI UMUM	-	PP3 - Peningkatan Kualitas Pendidikan, Kesehatan, Produktivitas dan Daya Saing Ketenagakerjaan serta Peningkatan Akses dan Kualitas Pendidikan untuk SDM Unggul	-		75.000.000,00	WILAYAH KERJA SATUAN PENDIDIKAN KECAMATAN SRONO
<b>WILAYAH KERJA SATUAN PENDIDIKAN KECAMATAN TEGALDLIMO</b>								<b>75.000.000,00</b>							<b>75.000.000,00</b>	
	<b>1</b>	<b>URUSAN PEMERINTAHAN WAJIB YANG BERKAITAN DENGAN PELAYANAN DASAR</b>						<b>75.000.000,00</b>							<b>75.000.000,00</b>	
	<b>1.01</b>	<b>URUSAN PEMERINTAHAN BIDANG PENDIDIKAN</b>						<b>75.000.000,00</b>							<b>75.000.000,00</b>	
1.	1.01.02	PROGRAM PENGELOLAAN PENDIDIKAN	<i>Persentase siswa dengan nilai kompetensi numerasi yang memenuhi kompetensi minimum Tingkat partisipasi warga negara usia 7-15 tahun dalam Pendidikan dasar Pesentase siswa dengan nilai kompetensi literasi yang memenuhi kompetensi minimum</i>	100 % 37,56 % 100 % 100 % 59,24 %			31,56 % 100 % 53,24 %	75.000.000,00						100 % 37,56 % 100 % 100 % 59,24 %	75.000.000,00	
	1.01.02.2.01	Pengelolaan Pendidikan Sekolah Dasar	<i>Cakupan Pendidikan Sekolah Dasar</i>	100 %			100 %	75.000.000,00			-	PP3 - Peningkatan Kualitas Pendidikan, Kesehatan, Produktivitas dan Daya Saing Ketenagakerjaan serta Peningkatan Akses dan Kualitas Pendidikan untuk SDM Unggul	-	100 %	75.000.000,00	WILAYAH KERJA SATUAN PENDIDIKAN KECAMATAN TEGALDLIMO
	1.01.02.2.01.0028	Pembinaan Kelembagaan dan Manajemen Sekolah														

NO	KODE	URUSAN / BIDANG URUSAN / PROGRAM / KEGIATAN / SUB KEGIATAN	INDIKATOR PROGRAM / KEGIATAN / SUB KEGIATAN	TARGET AKHIR PERIODE RENSTRA OPD	REALISASI CAPAIAN RENJA OPD TAHUN 2022	PRAKIRAAN CAPAIAN TARGET RENJA OPD TAHUN 2023	CAPAIAN KINERJA DAN KERANGKA PENDANAAN						KELOMPOK SASARAN	PRAKIRAAN MAJU RENCANA TAHUN 2025		PERANGKAT DAERAH PENANGGUNG JAWAB
							TARGET 2024	PAGU INDIKATIF (Rp)	LOKASI	SUMBER DANA	PRIORITAS			TARGET	PAGU INDIKATIF (Rp)	
											NASIONAL	DAERAH				
1	2	3	4	5	6	7	8	9	10	11	12	13	14	15	16	17
			<i>Jumlah Sekolah Menengah Dasar yang Dilaksanakan Pembinaan Kelembagaan dan manajemen sekolah</i>				37 Satuan Pendidikan	75.000.000,00	- Kab. Banyuwangi, Tegaldlimo, Semua Kel/Desa	DANA TRANSFER UMUM-DANA ALOKASI UMUM	-	PP3 - Peningkatan Kualitas Pendidikan, Kesehatan, Produktivitas dan Daya Saing Ketenagakerjaan serta Peningkatan Akses dan Kualitas Pendidikan untuk SDM Unggul	-		75.000.000,00	WILAYAH KERJA SATUAN PENDIDIKAN KECAMATAN TEGALDLIMO
<b>WILAYAH KERJA SATUAN PENDIDIKAN KECAMATAN TEGALSARI</b>								<b>75.000.000,00</b>							<b>75.000.000,00</b>	
	<b>1</b>	<b>URUSAN PEMERINTAHAN WAJIB YANG BERKAITAN DENGAN PELAYANAN DASAR</b>						<b>75.000.000,00</b>							<b>75.000.000,00</b>	
	<b>1.01</b>	<b>URUSAN PEMERINTAHAN BIDANG PENDIDIKAN</b>						<b>75.000.000,00</b>							<b>75.000.000,00</b>	
1.	1.01.02	PROGRAM PENGELOLAAN PENDIDIKAN	<i>Persentase siswa dengan nilai kompetensi numerasi yang memenuhi kompetensi minimum Tingkat partisipasi warga negara usia 7-15 tahun dalam Pendidikan dasar Pesentase siswa dengan nilai kompetensi literasi yang memenuhi kompetensi minimum</i>	100 % 37,56 % 100 % 100 % 59,24 %			31,56 % 100 % 53,24 %	75.000.000,00						100 % 37,56 % 100 % 100 % 59,24 %	75.000.000,00	
	1.01.02.2.01	Pengelolaan Pendidikan Sekolah Dasar	<i>Cakupan Pendidikan Sekolah Dasar</i>	100 %			100 %	75.000.000,00			-	PP3 - Peningkatan Kualitas Pendidikan, Kesehatan, Produktivitas dan Daya Saing Ketenagakerjaan serta Peningkatan Akses dan Kualitas Pendidikan untuk SDM Unggul	-	100 %	75.000.000,00	WILAYAH KERJA SATUAN PENDIDIKAN KECAMATAN TEGALSARI
	1.01.02.2.01.0028	Pembinaan Kelembagaan dan Manajemen Sekolah														

NO	KODE	URUSAN / BIDANG URUSAN / PROGRAM / KEGIATAN / SUB KEGIATAN	INDIKATOR PROGRAM / KEGIATAN / SUB KEGIATAN	TARGET AKHIR PERIODE RENSTRA OPD	REALISASI CAPAIAN RENJA OPD TAHUN 2022	PRAKIRAAN CAPAIAN TARGET RENJA OPD TAHUN 2023	CAPAIAN KINERJA DAN KERANGKA PENDANAAN						KELOMPOK SASARAN	PRAKIRAAN MAJU RENCANA TAHUN 2025		PERANGKAT DAERAH PENANGGUNG JAWAB
							TARGET 2024	PAGU INDIKATIF (Rp)	LOKASI	SUMBER DANA	PRIORITAS			TARGET	PAGU INDIKATIF (Rp)	
											NASIONAL	DAERAH				
1	2	3	4	5	6	7	8	9	10	11	12	13	14	15	16	17
			<i>Jumlah Sekolah Menengah Dasar yang Dilaksanakan Pembinaan Kelembagaan dan manajemen sekolah</i>				24 Satuan Pendidikan	75.000.000,00	- Kab. Banyuwangi, Tegalsari, Semua Kel/Desa	DANA TRANSFER UMUM-DANA ALOKASI UMUM	-	PP3 - Peningkatan Kualitas Pendidikan, Kesehatan, Produktivitas dan Daya Saing Ketenagakerjaan serta Peningkatan Akses dan Kualitas Pendidikan untuk SDM Unggul	-		75.000.000,00	WILAYAH KERJA SATUAN PENDIDIKAN KECAMATAN TEGALSARI
WILAYAH KERJA SATUAN PENDIDIKAN KECAMATAN WONGSOREJO								75.000.000,00							75.000.000,00	
	1	URUSAN PEMERINTAHAN WAJIB YANG BERKAITAN DENGAN PELAYANAN DASAR						75.000.000,00							75.000.000,00	
	1.01	URUSAN PEMERINTAHAN BIDANG PENDIDIKAN						75.000.000,00							75.000.000,00	
1.	1.01.02	PROGRAM PENGELOLAAN PENDIDIKAN	<i>Tingkat partisipasi warga negara usia 7-15 tahun dalam Pendidikan dasar Persentase siswa dengan nilai kompetensi numerasi yang memenuhi kompetensi minimum Pesentase siswa dengan nilai kompetensi literasi yang memenuhi kompetensi minimum</i>	100 % 37,56 % 100 % 59,24 %			100 % 31,56 % 53,24 %	75.000.000,00						100 % 37,56 % 100 % 59,24 %	75.000.000,00	
	1.01.02.2.01	Pengelolaan Pendidikan Sekolah Dasar	<i>Cakupan Pendidikan Sekolah Dasar</i>	100 %			100 %	75.000.000,00			-	PP3 - Peningkatan Kualitas Pendidikan, Kesehatan, Produktivitas dan Daya Saing Ketenagakerjaan serta Peningkatan Akses dan Kualitas Pendidikan untuk SDM Unggul	-	100 %	75.000.000,00	WILAYAH KERJA SATUAN PENDIDIKAN KECAMATAN WONGSOREJO
	1.01.02.2.01.0028	Pembinaan Kelembagaan dan Manajemen Sekolah														

NO	KODE	URUSAN / BIDANG URUSAN / PROGRAM / KEGIATAN / SUB KEGIATAN	INDIKATOR PROGRAM / KEGIATAN / SUB KEGIATAN	TARGET AKHIR PERIODE RENSTRA OPD	REALISASI CAPAIAN RENJA OPD TAHUN 2022	PRAKIRAAN CAPAIAN TARGET RENJA OPD TAHUN 2023	CAPAIAN KINERJA DAN KERANGKA PENDANAAN						KELOMPOK SASARAN	PRAKIRAAN MAJU RENCANA TAHUN 2025		PERANGKAT DAERAH PENANGGUNG JAWAB
							TARGET 2024	PAGU INDIKATIF (Rp)	LOKASI	SUMBER DANA	PRIORITAS			TARGET	PAGU INDIKATIF (Rp)	
											NASIONAL	DAERAH				
1	2	3	4	5	6	7	8	9	10	11	12	13	14	15	16	17
			<i>Jumlah Sekolah Menengah Dasar yang Dilaksanakan Pembinaan Kelembagaan dan manajemen sekolah</i>				38 Satuan Pendidikan	75.000.000,00	- Kab. Banyuwangi, Wongsorejo, Semua Kel/Desa	DANA TRANSFER UMUM-DANA ALOKASI UMUM	-	PP3 - Peningkatan Kualitas Pendidikan, Kesehatan, Produktivitas dan Daya Saing Ketenagakerjaan serta Peningkatan Akses dan Kualitas Pendidikan untuk SDM Unggul	-		75.000.000,00	WILAYAH KERJA SATUAN PENDIDIKAN KECAMATAN WONGSOREJO
		<b>DINAS KESEHATAN</b>						<b>266.176.381.035,00</b>							<b>15.959.050.400,00</b>	
	<b>1</b>	<b>URUSAN PEMERINTAHAN WAJIB YANG BERKAITAN DENGAN PELAYANAN DASAR</b>						<b>266.111.381.035,00</b>							<b>15.959.050.400,00</b>	
	<b>1.02</b>	<b>URUSAN PEMERINTAHAN BIDANG KESEHATAN</b>						<b>266.111.381.035,00</b>							<b>15.959.050.400,00</b>	
1.	1.02.01	PROGRAM PENUNJANG URUSAN PEMERINTAHAN DAERAH KABUPATEN/KOTA	<i>Persentase pemenuhan kebutuhan penunjang Perangkat Daerah Persentase pemenuhan kebutuhan penunjang Perangkat Daerah</i>	95 %			94,5 % 94,5 %	159.624.842.081,00						95 %	15.947.050.400,00	
	1.02.01.2.01	Perencanaan, Penganggaran, dan Evaluasi Kinerja Perangkat Daerah	<i>Jumlah dokumen Perencanaan, Penganggaran, dan Evaluasi Kinerja Perangkat Daerah Persentase perencanaan, penganggaran, dan evaluasi kinerja perangkat daerah</i>	-			10 dok 10 %	70.000.000,00			-	7. Peningkatan Akses dan Kualitas Kesehatan yang berorientasi pada preventif	-	-	100.000.000,00	DINAS KESEHATAN
	1.02.01.2.01.0001	Penyusunan Dokumen Perencanaan Perangkat Daerah														
			<i>Jumlah Dokumen Perencanaan Perangkat Daerah</i>				0 Dokumen	20.000.000,00	- Kab. Banyuwangi, Semua Kecamatan, Semua Kel/Desa	DANA TRANSFER UMUM-DANA ALOKASI UMUM	-	7. Peningkatan Akses dan Kualitas Kesehatan yang berorientasi pada preventif	-		0,00	DINAS KESEHATAN
	1.02.01.2.01.0006	Koordinasi dan Penyusunan Laporan Capaian Kinerja dan Ikhtisar Realisasi Kinerja SKPD														

NO	KODE	URUSAN / BIDANG URUSAN / PROGRAM / KEGIATAN / SUB KEGIATAN	INDIKATOR PROGRAM / KEGIATAN / SUB KEGIATAN	TARGET AKHIR PERIODE RENSTRA OPD	REALISASI CAPAIAN RENJA OPD TAHUN 2022	PRAKIRAAN CAPAIAN TARGET RENJA OPD TAHUN 2023	CAPAIAN KINERJA DAN KERANGKA PENDANAAN					KELOMPOK SASARAN	PRAKIRAAN MAJU RENCANA TAHUN 2025		PERANGKAT DAERAH PENANGGUNG JAWAB	
							TARGET 2024	PAGU INDIKATIF (Rp)	LOKASI	SUMBER DANA	PRIORITAS		TARGET	PAGU INDIKATIF (Rp)		
											NASIONAL					DAERAH
1	2	3	4	5	6	7	8	9	10	11	12	13	14	15	16	17
			<i>Jumlah Laporan Capaian Kinerja dan Ikhtisar Realisasi Kinerja SKPD dan Laporan Hasil Koordinasi Penyusunan Laporan Capaian Kinerja dan Ikhtisar Realisasi Kinerja SKPD</i>				0 Laporan	50.000.000,00	- Kab. Banyuwangi, Semua Kecamatan, Semua Kel/Desa	DANA TRANSFER UMUM-DANA ALOKASI UMUM	-	7. Peningkatan Akses dan Kualitas Kesehatan yang berorientasi pada preventif	-		100.000.000,00	DINAS KESEHATAN
	1.02.01.2.02	Administrasi Keuangan Perangkat Daerah	<i>[deleted] Jumlah Dokumen Administrasi Keuangan yang Disusun Jumlah Dokumen Administrasi Keuangan yang Disusun</i>	-			123 dok 123 dokumen	142.820.192.539,00			-	7. Peningkatan Akses dan Kualitas Kesehatan yang berorientasi pada preventif	-	-	0,00	DINAS KESEHATAN
	1.02.01.2.02.0001	Penyediaan Gaji dan Tunjangan ASN														
			<i>Jumlah Orang yang Menerima Gaji dan Tunjangan ASN</i>				0 Orang/bulan	142.810.192.539,00	- Kab. Banyuwangi, Semua Kecamatan, Semua Kel/Desa	DANA TRANSFER UMUM-DANA ALOKASI UMUM	-	7. Peningkatan Akses dan Kualitas Kesehatan yang berorientasi pada preventif	-		0,00	DINAS KESEHATAN
	1.02.01.2.02.0007	Koordinasi dan Penyusunan Laporan Keuangan Bulanan/ Triwulanan/ Semesteran SKPD														
			<i>Jumlah Laporan Keuangan Bulanan/ Triwulanan/ Semesteran SKPD dan Laporan Koordinasi Penyusunan Laporan Keuangan Bulanan/Triwulanan/Semesteran SKPD</i>				0 Laporan	10.000.000,00	- Kab. Banyuwangi, Semua Kecamatan, Semua Kel/Desa	DANA TRANSFER UMUM-DANA ALOKASI UMUM	-	PP3 - Peningkatan Kualitas Pendidikan, Kesehatan, Produktivitas dan Daya Saing Ketahanan serta Peningkatan Kemiskinan 7. Peningkatan Akses dan Kualitas Kesehatan yang berorientasi pada preventif	-		0,00	DINAS KESEHATAN



NO	KODE	URUSAN / BIDANG URUSAN / PROGRAM / KEGIATAN / SUB KEGIATAN	INDIKATOR PROGRAM / KEGIATAN / SUB KEGIATAN	TARGET AKHIR PERIODE RENSTRA OPD	REALISASI CAPAIAN RENJA OPD TAHUN 2022	PRAKIRAAN CAPAIAN TARGET RENJA OPD TAHUN 2023	CAPAIAN KINERJA DAN KERANGKA PENDANAAN						KELOMPOK SASARAN	PRAKIRAAN MAJU RENCANA TAHUN 2025		PERANGKAT DAERAH PENANGGUNG JAWAB
							TARGET 2024	PAGU INDIKATIF (Rp)	LOKASI	SUMBER DANA	PRIORITAS			TARGET	PAGU INDIKATIF (Rp)	
											NASIONAL	DAERAH				
1	2	3	4	5	6	7	8	9	10	11	12	13	14	15	16	17
	1.02.01.2.03	Administrasi Barang Milik Daerah pada Perangkat Daerah	<i>Persentase administrasi barang milik daerah pada perangkat daerah Persentase pemenuhan Administrasi Barang Milik Daerah Pada Perangkat Daerah</i>	-			100 % 100 %	5.000.000,00			-	PP3 - Peningkatan Kualitas Pendidikan, Kesehatan, Produktivitas dan Daya Saing Ketenagakerjaan serta Peningkatan Akses dan Kualitas Kesehatan yang berorientasi pada preventif	-	-	0,00	DINAS KESEHATAN
	1.02.01.2.03.0006	Penatausahaan Barang Milik Daerah pada SKPD														
			<i>Jumlah Laporan Penatausahaan Barang Milik Daerah pada SKPD</i>				0 Laporan	5.000.000,00	- Kab. Banyuwangi, Semua Kecamatan, Semua Kel/Desa	DANA TRANSFER UMUM-DANA ALOKASI UMUM	-	PP3 - Peningkatan Kualitas Pendidikan, Kesehatan, Produktivitas dan Daya Saing Ketenagakerjaan serta Peningkatan Akses dan Kualitas Kesehatan yang berorientasi pada preventif	-		0,00	DINAS KESEHATAN

NO	KODE	URUSAN / BIDANG URUSAN / PROGRAM / KEGIATAN / SUB KEGIATAN	INDIKATOR PROGRAM / KEGIATAN / SUB KEGIATAN	TARGET AKHIR PERIODE RENSTRA OPD	REALISASI CAPAIAN RENJA OPD TAHUN 2022	PRAKIRAAN CAPAIAN TARGET RENJA OPD TAHUN 2023	CAPAIAN KINERJA DAN KERANGKA PENDANAAN					KELOMPOK SASARAN	PRAKIRAAN MAJU RENCANA TAHUN 2025		PERANGKAT DAERAH PENANGGUNG JAWAB	
							TARGET 2024	PAGU INDIKATIF (Rp)	LOKASI	SUMBER DANA	PRIORITAS		TARGET	PAGU INDIKATIF (Rp)		
											NASIONAL					DAERAH
1	2	3	4	5	6	7	8	9	10	11	12	13	14	15	16	17
	1.02.01.2.06	Administrasi Umum Perangkat Daerah	<i>Jumlah Waktu Pemenuhan Kebutuhan Administrasi Umum Perangkat Daerah Persentase administrasi umum perangkat daerah</i>	-			12 bln 12 %	270.000.000,00			-	PP3 - Peningkatan Kualitas Pendidikan, Kesehatan, Produktivitas dan Daya Saing Ketenagakerjaan serta Peningkatan Akses dan Kualitas Kesehatan yang berorientasi pada preventif	-	-	0,00	DINAS KESEHATAN
	1.02.01.2.06.0001	Penyediaan Komponen Instalasi Listrik/Penerangan Bangunan Kantor														
			<i>Jumlah Paket Komponen Instalasi Listrik/Penerangan Bangunan Kantor yang Disediakan</i>				0 Paket	5.000.000,00	- Kab. Banyuwangi, Semua Kecamatan, Semua Kel/Desa	DANA TRANSFER UMUM-DANA ALOKASI UMUM	-	PP3 - Peningkatan Kualitas Pendidikan, Kesehatan, Produktivitas dan Daya Saing Ketenagakerjaan serta Peningkatan Akses dan Kualitas Kesehatan yang berorientasi pada preventif	-		0,00	DINAS KESEHATAN
	1.02.01.2.06.0002	Penyediaan Peralatan dan Perlengkapan Kantor														

NO	KODE	URUSAN / BIDANG URUSAN / PROGRAM / KEGIATAN / SUB KEGIATAN	INDIKATOR PROGRAM / KEGIATAN / SUB KEGIATAN	TARGET AKHIR PERIODE RENSTRA OPD	REALISASI CAPAIAN RENJA OPD TAHUN 2022	PRAKIRAAN CAPAIAN TARGET RENJA OPD TAHUN 2023	CAPAIAN KINERJA DAN KERANGKA PENDANAAN					KELOMPOK SASARAN	PRAKIRAAN MAJU RENCANA TAHUN 2025		PERANGKAT DAERAH PENANGGUNG JAWAB	
							TARGET 2024	PAGU INDIKATIF (Rp)	LOKASI	SUMBER DANA	PRIORITAS		TARGET	PAGU INDIKATIF (Rp)		
											NASIONAL					DAERAH
1	2	3	4	5	6	7	8	9	10	11	12	13	14	15	16	17
			<i>Jumlah Paket Peralatan dan Perlengkapan Kantor yang Disediakan</i>				0 Paket	5.000.000,00	- Kab. Banyuwangi, Semua Kecamatan, Semua Kel/Desa	DANA TRANSFER UMUM-DANA ALOKASI UMUM	-	PP3 - Peningkatan Kualitas Pendidikan, Kesehatan, Produktivitas dan Daya Saing Ketenagakerjaan serta Peningkatan Akses dan Kualitas Kesehatan yang berorientasi pada preventif	-		0,00	DINAS KESEHATAN
	1.02.01.2.06.0003	Penyediaan Peralatan Rumah Tangga														
			<i>Jumlah Paket Peralatan Rumah Tangga yang Disediakan</i>				0 Paket	5.000.000,00	- Kab. Banyuwangi, Semua Kecamatan, Semua Kel/Desa	DANA TRANSFER UMUM-DANA ALOKASI UMUM	-	PP3 - Peningkatan Kualitas Pendidikan, Kesehatan, Produktivitas dan Daya Saing Ketenagakerjaan serta Peningkatan Akses dan Kualitas Kesehatan yang berorientasi pada preventif	-		0,00	DINAS KESEHATAN
	1.02.01.2.06.0004	Penyediaan Bahan Logistik Kantor														

NO	KODE	URUSAN / BIDANG URUSAN / PROGRAM / KEGIATAN / SUB KEGIATAN	INDIKATOR PROGRAM / KEGIATAN / SUB KEGIATAN	TARGET AKHIR PERIODE RENSTRA OPD	REALISASI CAPAIAN RENJA OPD TAHUN 2022	PRAKIRAAN CAPAIAN TARGET RENJA OPD TAHUN 2023	CAPAIAN KINERJA DAN KERANGKA PENDANAAN					KELOMPOK SASARAN	PRAKIRAAN MAJU RENCANA TAHUN 2025		PERANGKAT DAERAH PENANGGUNG JAWAB	
							TARGET 2024	PAGU INDIKATIF (Rp)	LOKASI	SUMBER DANA	PRIORITAS		TARGET	PAGU INDIKATIF (Rp)		
											NASIONAL					DAERAH
1	2	3	4	5	6	7	8	9	10	11	12	13	14	15	16	17
			<i>Jumlah Paket Bahan Logistik Kantor yang Disediakan</i>				0 Paket	150.000.000,00	- Kab. Banyuwangi, Semua Kecamatan, Semua Kel/Desa	DANA TRANSFER UMUM-DANA ALOKASI UMUM	-	PP3 - Peningkatan Kualitas Pendidikan, Kesehatan, Produktivitas dan Daya Saing Ketenagakerjaan serta Peningkatan Akses dan Kualitas Kesehatan yang berorientasi pada preventif	-		0,00	DINAS KESEHATAN
	1.02.01.2.06.0005	Penyediaan Barang Cetak dan Penggandaan														
			<i>Jumlah Paket Barang Cetak dan Penggandaan yang Disediakan</i>				0 Paket	5.000.000,00	- Kab. Banyuwangi, Semua Kecamatan, Semua Kel/Desa	DANA TRANSFER UMUM-DANA ALOKASI UMUM	-	PP3 - Peningkatan Kualitas Pendidikan, Kesehatan, Produktivitas dan Daya Saing Ketenagakerjaan serta Peningkatan Akses dan Kualitas Kesehatan yang berorientasi pada preventif	-		0,00	DINAS KESEHATAN
	1.02.01.2.06.0009	Penyelenggaraan Rapat Koordinasi dan Konsultasi SKPD														

NO	KODE	URUSAN / BIDANG URUSAN / PROGRAM / KEGIATAN / SUB KEGIATAN	INDIKATOR PROGRAM / KEGIATAN / SUB KEGIATAN	TARGET AKHIR PERIODE RENSTRA OPD	REALISASI CAPAIAN RENJA OPD TAHUN 2022	PRAKIRAAN CAPAIAN TARGET RENJA OPD TAHUN 2023	CAPAIAN KINERJA DAN KERANGKA PENDANAAN						KELOMPOK SASARAN	PRAKIRAAN MAJU RENCANA TAHUN 2025		PERANGKAT DAERAH PENANGGUNG JAWAB
							TARGET 2024	PAGU INDIKATIF (Rp)	LOKASI	SUMBER DANA	PRIORITAS			TARGET	PAGU INDIKATIF (Rp)	
											NASIONAL	DAERAH				
1	2	3	4	5	6	7	8	9	10	11	12	13	14	15	16	17
			<i>Jumlah Laporan Penyelenggaraan Rapat Koordinasi dan Konsultasi SKPD</i>				0 Laporan	100.000.000,00	- Kab. Banyuwangi, Semua Kecamatan, Semua Kel/Desa	DANA TRANSFER UMUM-DANA ALOKASI UMUM	-	PP3 - Peningkatan Kualitas Pendidikan, Kesehatan, Produktivitas dan Daya Saing Ketenagakerjaan serta Peningkatan Akses dan Kualitas Kesehatan yang berorientasi pada preventif	-		0,00	DINAS KESEHATAN
	1.02.01.2.07	Pengadaan Barang Milik Daerah Penunjang Urusan Pemerintah Daerah	<i>Persentase barang milik daerah penunjang urusan pemerintah daerah yang diadakan Persentase Pengadaan Barang Milik Daerah Penunjang Urusan Pemerintah Daerah</i>	-			100 % 100 %	10.000.000,00			-	PP3 - Peningkatan Kualitas Pendidikan, Kesehatan, Produktivitas dan Daya Saing Ketenagakerjaan serta Peningkatan Akses dan Kualitas Kesehatan yang berorientasi pada preventif	-	-	0,00	DINAS KESEHATAN
	1.02.01.2.07.0006	Pengadaan Peralatan dan Mesin Lainnya														

NO	KODE	URUSAN / BIDANG URUSAN / PROGRAM / KEGIATAN / SUB KEGIATAN	INDIKATOR PROGRAM / KEGIATAN / SUB KEGIATAN	TARGET AKHIR PERIODE RENSTRA OPD	REALISASI CAPAIAN RENJA OPD TAHUN 2022	PRAKIRAAN CAPAIAN TARGET RENJA OPD TAHUN 2023	CAPAIAN KINERJA DAN KERANGKA PENDANAAN					KELOMPOK SASARAN	PRAKIRAAN MAJU RENCANA TAHUN 2025		PERANGKAT DAERAH PENANGGUNG JAWAB	
							TARGET 2024	PAGU INDIKATIF (Rp)	LOKASI	SUMBER DANA	PRIORITAS		TARGET	PAGU INDIKATIF (Rp)		
											NASIONAL					DAERAH
1	2	3	4	5	6	7	8	9	10	11	12	13	14	15	16	17
			<i>Jumlah Unit Peralatan dan Mesin Lainnya yang Disediakan</i>				0 Unit	10.000.000,00	- Kab. Banyuwangi, Semua Kecamatan, Semua Kel/Desa	DANA TRANSFER UMUM-DANA ALOKASI UMUM	-	PP3 - Peningkatan Kualitas Pendidikan, Kesehatan, Produktivitas dan Daya Saing Ketenagakerjaan serta Peningkatan Akses dan Kualitas Kesehatan yang berorientasi pada preventif	-		0,00	DINAS KESEHATAN
	1.02.01.2.08	Penyediaan Jasa Penunjang Urusan Pemerintahan Daerah	<i>Jumlah Jasa Penunjang Urusan Pemerintahan daerah yang disediakan Persentase jasa penunjang urusan pemerintahan daerah</i>	-			3 jenis 3 %	16.394.649.542,00			-	PP3 - Peningkatan Kualitas Pendidikan, Kesehatan, Produktivitas dan Daya Saing Ketenagakerjaan serta Peningkatan Akses dan Kualitas Kesehatan yang berorientasi pada preventif	-	-	15.847.050.400,00	DINAS KESEHATAN
	1.02.01.2.08.0001	Penyediaan Jasa Surat Menyurat														

NO	KODE	URUSAN / BIDANG URUSAN / PROGRAM / KEGIATAN / SUB KEGIATAN	INDIKATOR PROGRAM / KEGIATAN / SUB KEGIATAN	TARGET AKHIR PERIODE RENSTRA OPD	REALISASI CAPAIAN RENJA OPD TAHUN 2022	PRAKIRAAN CAPAIAN TARGET RENJA OPD TAHUN 2023	CAPAIAN KINERJA DAN KERANGKA PENDANAAN					KELOMPOK SASARAN	PRAKIRAAN MAJU RENCANA TAHUN 2025		PERANGKAT DAERAH PENANGGUNG JAWAB	
							TARGET 2024	PAGU INDIKATIF (Rp)	LOKASI	SUMBER DANA	PRIORITAS		TARGET	PAGU INDIKATIF (Rp)		
											NASIONAL					DAERAH
1	2	3	4	5	6	7	8	9	10	11	12	13	14	15	16	17
			<i>Jumlah Laporan Penyediaan Jasa Surat Menyurat</i>				0 Laporan	5.000.000,00	- Kab. Banyuwangi, Semua Kecamatan, Semua Kel/Desa	DANA TRANSFER UMUM-DANA ALOKASI UMUM	-	PP3 - Peningkatan Kualitas Pendidikan, Kesehatan, Produktivitas dan Daya Saing Ketenagakerjaan serta Peningkatan Akses dan Kualitas Kesehatan yang berorientasi pada preventif	-		0,00	DINAS KESEHATAN
	1.02.01.2.08.0002	Penyediaan Jasa Komunikasi, Sumber Daya Air dan Listrik														
			<i>Jumlah Laporan Penyediaan Jasa Komunikasi, Sumber Daya Air dan Listrik yang Disediakan</i>				0 Laporan	542.599.142,00	- Kab. Banyuwangi, Semua Kecamatan, Semua Kel/Desa	DANA TRANSFER UMUM-DANA ALOKASI UMUM	-	PP3 - Peningkatan Kualitas Pendidikan, Kesehatan, Produktivitas dan Daya Saing Ketenagakerjaan serta Peningkatan Akses dan Kualitas Kesehatan yang berorientasi pada preventif	-		0,00	DINAS KESEHATAN
	1.02.01.2.08.0004	Penyediaan Jasa Pelayanan Umum Kantor														
			<i>Jumlah Laporan Penyediaan Jasa Pelayanan Umum Kantor yang Disediakan</i>				12 Laporan	15.847.050.400,00	- Kab. Banyuwangi, Semua Kecamatan, Semua Kel/Desa	DANA TRANSFER UMUM-DANA ALOKASI UMUM	-	7. Peningkatan Akses dan Kualitas Kesehatan yang berorientasi pada preventif	-		15.847.050.400,00	DINAS KESEHATAN

NO	KODE	URUSAN / BIDANG URUSAN / PROGRAM / KEGIATAN / SUB KEGIATAN	INDIKATOR PROGRAM / KEGIATAN / SUB KEGIATAN	TARGET AKHIR PERIODE RENSTRA OPD	REALISASI CAPAIAN RENJA OPD TAHUN 2022	PRAKIRAAN CAPAIAN TARGET RENJA OPD TAHUN 2023	CAPAIAN KINERJA DAN KERANGKA PENDANAAN						KELOMPOK SASARAN	PRAKIRAAN MAJU RENCANA TAHUN 2025		PERANGKAT DAERAH PENANGGUNG JAWAB
							TARGET 2024	PAGU INDIKATIF (Rp)	LOKASI	SUMBER DANA	PRIORITAS			TARGET	PAGU INDIKATIF (Rp)	
											NASIONAL	DAERAH				
1	2	3	4	5	6	7	8	9	10	11	12	13	14	15	16	17
	1.02.01.2.09	Pemeliharaan Barang Milik Daerah Penunjang Urusan Pemerintahan Daerah	Jumlah Dokumen Pemeliharaan Barang Milik Daerah Penunjang Urusan Pemerintahan Daerah Persentase barang milik daerah penunjang urusan pemerintahan daerah yang dipelihara	-			3 dok 3 %	55.000.000,00			-	7. Peningkatan Akses dan Kualitas Kesehatan yang berorientasi pada preventif	-	-	0,00	DINAS KESEHATAN
	1.02.01.2.09.0001	Penyediaan Jasa Pemeliharaan, Biaya Pemeliharaan, dan Pajak Kendaraan Perorangan Dinas atau Kendaraan Dinas Jabatan														
			Jumlah Kendaraan Perorangan Dinas atau Kendaraan Dinas Jabatan yang Dipelihara dan Dibayarkan Pajaknya				0 Unit	50.000.000,00	- Kab. Banyuwangi, Semua Kecamatan, Semua Kel/Desa	DANA TRANSFER UMUM-DANA ALOKASI UMUM	-	7. Peningkatan Akses dan Kualitas Kesehatan yang berorientasi pada preventif	-		0,00	DINAS KESEHATAN
	1.02.01.2.09.0005	Pemeliharaan Mebel														
			Jumlah Mebel yang Dipelihara				0 Unit	5.000.000,00	- Kab. Banyuwangi, Semua Kecamatan, Semua Kel/Desa	DANA TRANSFER UMUM-DANA ALOKASI UMUM	-	PP3 - Peningkatan Kualitas Pendidikan, Kesehatan, Produktivitas dan Daya Saing Ketenagakerjaan serta Peningkatan Kemiskinan 7. Peningkatan Akses dan Kualitas Kesehatan yang berorientasi pada preventif	-		0,00	DINAS KESEHATAN
2.	1.02.02	PROGRAM PEMENUHAN UPAYA KESEHATAN PERORANGAN DAN UPAYA KESEHATAN MASYARAKAT	Angka Kematian Bayi (AKB) per 1.000 KH Angka Kematian Ibu (AKI) melahirkan per 100.000 KH Persentase capaian SPM Bidang Kesehatan Persentase Penemuan dan Penanganan Kasus Prevalensi stunting (pendek dan sangat pendek) pada balita	100 % 76,4 % 5,03 Angka 18,1 % 91 Angka			5,05 Angka 93 Angka 73,2 % 100 % 20,1 %	103.987.545.298,00						100 % 76,4 % 5,03 Angka 18,1 % 91 Angka	12.000.000,00	



NO	KODE	URUSAN / BIDANG URUSAN / PROGRAM / KEGIATAN / SUB KEGIATAN	INDIKATOR PROGRAM / KEGIATAN / SUB KEGIATAN	TARGET AKHIR PERIODE RENSTRA OPD	REALISASI CAPAIAN RENJA OPD TAHUN 2022	PRAKIRAAN CAPAIAN TARGET RENJA OPD TAHUN 2023	CAPAIAN KINERJA DAN KERANGKA PENDANAAN					KELOMPOK SASARAN	PRAKIRAAN MAJU RENCANA TAHUN 2025		PERANGKAT DAERAH PENANGGUNG JAWAB	
							TARGET 2024	PAGU INDIKATIF (Rp)	LOKASI	SUMBER DANA	PRIORITAS		TARGET	PAGU INDIKATIF (Rp)		
											NASIONAL					DAERAH
1	2	3	4	5	6	7	8	9	10	11	12	13	14	15	16	17
	1.02.02.2.01	Penyediaan Fasilitas Pelayanan Kesehatan untuk UKM dan UKP Kewenangan Daerah Kabupaten/Kota	<i>Persentase fasilitas kesehatan yang memenuhi standar Persentase Fasilitas Kesehatan yang Memenuhi Standar Persentase orang usia 60 ke atas mendapatkan skrining kesehatan sesuai standar</i>	-			21.28 % 21,28 % 100 %	2.668.921.400,00			-	PP3 - Peningkatan Kualitas Pendidikan, Kesehatan, Produktivitas dan Daya Saing Ketenagakerjaan serta Peningkatan Akses dan Kualitas Kesehatan yang berorientasi pada preventif	-	-	0,00	DINAS KESEHATAN
	1.02.02.2.01.0006	Pengembangan Puskesmas														
			<i>Jumlah Puskesmas yang Ditingkatkan Sarana, Prasarana, Alat Kesehatan dan SDM agar Sesuai Standar</i>				0 Unit	50.000.000,00	- Kab. Banyuwangi, Semua Kecamatan, Semua Kel/Desa	DANA TRANSFER UMUM-DANA ALOKASI UMUM	-	PP3 - Peningkatan Kualitas Pendidikan, Kesehatan, Produktivitas dan Daya Saing Ketenagakerjaan serta Peningkatan Akses dan Kualitas Kesehatan yang berorientasi pada preventif	-		0,00	DINAS KESEHATAN
	1.02.02.2.01.0007	Pengembangan Fasilitas Kesehatan Lainnya														

NO	KODE	URUSAN / BIDANG URUSAN / PROGRAM / KEGIATAN / SUB KEGIATAN	INDIKATOR PROGRAM / KEGIATAN / SUB KEGIATAN	TARGET AKHIR PERIODE RENSTRA OPD	REALISASI CAPAIAN RENJA OPD TAHUN 2022	PRAKIRAAN CAPAIAN TARGET RENJA OPD TAHUN 2023	CAPAIAN KINERJA DAN KERANGKA PENDANAAN					KELOMPOK SASARAN	PRAKIRAAN MAJU RENCANA TAHUN 2025		PERANGKAT DAERAH PENANGGUNG JAWAB	
							TARGET 2024	PAGU INDIKATIF (Rp)	LOKASI	SUMBER DANA	PRIORITAS		TARGET	PAGU INDIKATIF (Rp)		
											NASIONAL					DAERAH
1	2	3	4	5	6	7	8	9	10	11	12	13	14	15	16	17
			<i>Jumlah Fasilitas Kesehatan Lainnya yang Ditingkatkan Sarana, Prasarana, Alat Kesehatan dan SDM agar Sesuai Standar</i>				0 Unit	10.000.000,00	- Kab. Banyuwangi, Semua Kecamatan, Semua Kel/Desa	DANA TRANSFER UMUM-DANA ALOKASI UMUM	-	PP3 - Peningkatan Kualitas Pendidikan, Kesehatan, Produktivitas dan Daya Saing Ketenagakerjaan serta Peningkatan Akses dan Kualitas Kesehatan yang berorientasi pada preventif	-		0,00	DINAS KESEHATAN
	1.02.02.2.01.0009	Rehabilitasi dan Pemeliharaan Puskesmas														
			<i>Jumlah Sarana, Prasarana dan Alat Kesehatan yang Telah Dilakukan Rehabilitasi dan Pemeliharaan Oleh Puskesmas</i>				0 Unit	1.219.018.400,00	- Kab. Banyuwangi, Semua Kecamatan, Semua Kel/Desa	DANA TRANSFER UMUM-DANA ALOKASI UMUM	-	7. Peningkatan Akses dan Kualitas Kesehatan yang berorientasi pada preventif	-		0,00	DINAS KESEHATAN
	1.02.02.2.01.0010	Rehabilitasi dan Pemeliharaan Fasilitas Kesehatan Lainnya														
			<i>Jumlah Sarana, Prasarana dan Alat Kesehatan yang Telah Dilakukan Rehabilitasi dan Pemeliharaan oleh Fasilitas Kesehatan Lainnya</i>				0 Unit	1.389.903.000,00	- Kab. Banyuwangi, Semua Kecamatan, Semua Kel/Desa	DANA TRANSFER UMUM-DANA ALOKASI UMUM	-	7. Peningkatan Akses dan Kualitas Kesehatan yang berorientasi pada preventif	-		0,00	DINAS KESEHATAN
	1.02.02.2.01.0023	Pengadaan Obat, Bahan Habis Pakai, Bahan Medis Habis Pakai,, Vaksin, Makanan dan Minuman di Fasilitas Kesehatan														

NO	KODE	URUSAN / BIDANG URUSAN / PROGRAM / KEGIATAN / SUB KEGIATAN	INDIKATOR PROGRAM / KEGIATAN / SUB KEGIATAN	TARGET AKHIR PERIODE RENSTRA OPD	REALISASI CAPAIAN RENJA OPD TAHUN 2022	PRAKIRAAN CAPAIAN TARGET RENJA OPD TAHUN 2023	CAPAIAN KINERJA DAN KERANGKA PENDANAAN						KELOMPOK SASARAN	PRAKIRAAN MAJU RENCANA TAHUN 2025		PERANGKAT DAERAH PENANGGUNG JAWAB
							TARGET 2024	PAGU INDIKATIF (Rp)	LOKASI	SUMBER DANA	PRIORITAS			TARGET	PAGU INDIKATIF (Rp)	
											NASIONAL	DAERAH				
1	2	3	4	5	6	7	8	9	10	11	12	13	14	15	16	17
			<i>Jumlah Obat, Bahan Habis Pakai, Bahan Medis Habis Pakai, Vaksin, Makanan dan Minuman di Fasilitas Kesehatan yang disediakan</i>				1 Paket	0,00	- Kab. Banyuwangi, Semua Kecamatan, Semua Kel/Desa	DANA TRANSFER UMUM-DANA ALOKASI UMUM	-	PP3 - Peningkatan Kualitas Pendidikan, Kesehatan, Produktivitas dan Daya Saing Ketenagakerjaan serta Peningkatan Akses dan Kualitas Kesehatan yang berorientasi pada preventif	-		0,00	DINAS KESEHATAN
	1.02.02.2.01.0024	Pengelolaan Pelayanan Kesehatan Dasar Melalui Pendekatan Keluarga														
			<i>Jumlah Keluarga yang Sudah Dikunjungi dan Diintervensi Masalah kesehatannya oleh Tenaga Kesehatan Puskesmas</i>				100 Keluarga	0,00	- Kab. Banyuwangi, Semua Kecamatan, Semua Kel/Desa	DANA TRANSFER UMUM-DANA ALOKASI UMUM	-	PP3 - Peningkatan Kualitas Pendidikan, Kesehatan, Produktivitas dan Daya Saing Ketenagakerjaan serta Peningkatan Akses dan Kualitas Kesehatan yang berorientasi pada preventif	-		0,00	DINAS KESEHATAN

NO	KODE	URUSAN / BIDANG URUSAN / PROGRAM / KEGIATAN / SUB KEGIATAN	INDIKATOR PROGRAM / KEGIATAN / SUB KEGIATAN	TARGET AKHIR PERIODE RENSTRA OPD	REALISASI CAPAIAN RENJA OPD TAHUN 2022	PRAKIRAAN CAPAIAN TARGET RENJA OPD TAHUN 2023	CAPAIAN KINERJA DAN KERANGKA PENDANAAN						KELOMPOK SASARAN	PRAKIRAAN MAJU RENCANA TAHUN 2025		PERANGKAT DAERAH PENANGGUNG JAWAB
							TARGET 2024	PAGU INDIKATIF (Rp)	LOKASI	SUMBER DANA	PRIORITAS			TARGET	PAGU INDIKATIF (Rp)	
											NASIONAL	DAERAH				
1	2	3	4	5	6	7	8	9	10	11	12	13	14	15	16	17
	1.02.02.2.02	Penyediaan Layanan Kesehatan untuk UKM dan UKP Rujukan Tingkat Daerah Kabupaten/Kota	Cakupan Kasus Balita Gizi Buruk yang mendapat perawatan Cakupan pelayanan balita sesuai standar Persentase anak usia pendidikan dasar mendapatkan pelayanan kesehatan sesuai standar Persentase bayi baru lahir mendapatkan pelayanan kesehatan bayi baru lahir sesuai standar Persentase ibu bersalin mendapatkan pelayanan ibu bersalin sesuai standar Persentase ibu hamil mendapatkan pelayanan ibu hamil sesuai standar Persentase orang dengan resiko terinfeksi HIV mendapatkan pelayanan deteksi dini HIV sesuai standar Persentase orang terduga TBC mendapatkan pelayanan TBC sesuai standar Persentase orang usia 15-59 mendapatkan skrining kesehatan sesuai standar Persentase orang usia 60 ke atas mendapatkan skrining kesehatan sesuai standar Persentase penderita Diabetes Melitus mendapatkan pelayanan kesehatan sesuai standar Persentase penderita Hipertensi mendapatkan pelayanan kesehatan sesuai standar Persentase penderita ODGJ Berat mendapatkan pelayanan kesehatan jiwa sesuai standar	-			100 % 100 % 100 % 100 % 100 % 100 % 100 % 100 % 100 % 100 % 100 % 100 % 100 % 100 % 100 % 100 % 100 %	100.958.623.898,00			-	7. Peningkatan Akses dan Kualitas Kesehatan yang berorientasi pada preventif	-	-	12.000.000,00	DINAS KESEHATAN
	1.02.02.2.02.0001	Pengelolaan Pelayanan Kesehatan Ibu Hamil														
			Jumlah Ibu Hamil yang Mendapatkan Pelayanan Kesehatan Sesuai Standar				0 Orang	636.560.000,00	- Kab. Banyuwangi, Semua Kecamatan, Semua Kel/Desa	DANA TRANSFER UMUM-DANA ALOKASI UMUM	-	7. Peningkatan Akses dan Kualitas Kesehatan yang berorientasi pada preventif	-		0,00	DINAS KESEHATAN
	1.02.02.2.02.0003	Pengelolaan Pelayanan Kesehatan Bayi Baru Lahir														

NO	KODE	URUSAN / BIDANG URUSAN / PROGRAM / KEGIATAN / SUB KEGIATAN	INDIKATOR PROGRAM / KEGIATAN / SUB KEGIATAN	TARGET AKHIR PERIODE RENSTRA OPD	REALISASI CAPAIAN RENJA OPD TAHUN 2022	PRAKIRAAN CAPAIAN TARGET RENJA OPD TAHUN 2023	CAPAIAN KINERJA DAN KERANGKA PENDANAAN					KELOMPOK SASARAN	PRAKIRAAN MAJU RENCANA TAHUN 2025		PERANGKAT DAERAH PENANGGUNG JAWAB	
							TARGET 2024	PAGU INDIKATIF (Rp)	LOKASI	SUMBER DANA	PRIORITAS		TARGET	PAGU INDIKATIF (Rp)		
											NASIONAL					DAERAH
1	2	3	4	5	6	7	8	9	10	11	12	13	14	15	16	17
			<i>Jumlah Bayi Baru Lahir yang Mendapatkan Pelayanan Kesehatan Sesuai Standar</i>				0 Orang	10.000.000,00	- Kab. Banyuwangi, Semua Kecamatan, Semua Kel/Desa	DANA TRANSFER UMUM-DANA ALOKASI UMUM	-	PP3 - Peningkatan Kualitas Pendidikan, Kesehatan, Produktivitas dan Daya Saing Ketenagakerjaan serta Peningkatan Akses dan Kualitas Kesehatan yang berorientasi pada preventif	-		0,00	DINAS KESEHATAN
	1.02.02.2.02.0004	Pengelolaan Pelayanan Kesehatan Balita														
			<i>Jumlah Balita yang Mendapatkan Pelayanan Kesehatan Sesuai Standar</i>				0 Orang	826.062.500,00	- Kab. Banyuwangi, Semua Kecamatan, Semua Kel/Desa	DANA TRANSFER UMUM-DANA ALOKASI UMUM	-	7. Peningkatan Akses dan Kualitas Kesehatan yang berorientasi pada preventif	-		0,00	DINAS KESEHATAN
	1.02.02.2.02.0005	Pengelolaan Pelayanan Kesehatan pada Usia Pendidikan Dasar														
			<i>Jumlah Anak Usia Pendidikan Dasar yang Mendapatkan Pelayanan Kesehatan Sesuai Standar</i>				0 Orang	468.419.675,00	- Kab. Banyuwangi, Semua Kecamatan, Semua Kel/Desa	DANA TRANSFER UMUM-DANA ALOKASI UMUM	-	7. Peningkatan Akses dan Kualitas Kesehatan yang berorientasi pada preventif	-		0,00	DINAS KESEHATAN
	1.02.02.2.02.0006	Pengelolaan Pelayanan Kesehatan pada Usia Produktif														
			<i>Jumlah Penduduk Usia Produktif yang Mendapatkan Pelayanan Kesehatan Sesuai Standar</i>				0 Orang	912.008.900,00	- Kab. Banyuwangi, Semua Kecamatan, Semua Kel/Desa	DANA TRANSFER UMUM-DANA ALOKASI UMUM	-	7. Peningkatan Akses dan Kualitas Kesehatan yang berorientasi pada preventif	-		0,00	DINAS KESEHATAN
	1.02.02.2.02.0007	Pengelolaan Pelayanan Kesehatan pada Usia Lanjut														

NO	KODE	URUSAN / BIDANG URUSAN / PROGRAM / KEGIATAN / SUB KEGIATAN	INDIKATOR PROGRAM / KEGIATAN / SUB KEGIATAN	TARGET AKHIR PERIODE RENSTRA OPD	REALISASI CAPAIAN RENJA OPD TAHUN 2022	PRAKIRAAN CAPAIAN TARGET RENJA OPD TAHUN 2023	CAPAIAN KINERJA DAN KERANGKA PENDANAAN						KELOMPOK SASARAN	PRAKIRAAN MAJU RENCANA TAHUN 2025		PERANGKAT DAERAH PENANGGUNG JAWAB
							TARGET 2024	PAGU INDIKATIF (Rp)	LOKASI	SUMBER DANA	PRIORITAS			TARGET	PAGU INDIKATIF (Rp)	
											NASIONAL	DAERAH				
1	2	3	4	5	6	7	8	9	10	11	12	13	14	15	16	17
			<i>Jumlah Penduduk Usia Lanjut yang Mendapatkan Pelayanan Kesehatan Sesuai Standar</i>				0 Orang	10.000.000,00	- Kab. Banyuwangi, Semua Kecamatan, Semua Kel/Desa	DANA TRANSFER UMUM-DANA ALOKASI UMUM	-	PP3 - Peningkatan Kualitas Pendidikan, Kesehatan, Produktivitas dan Daya Saing Ketenagakerjaan serta Peningkatan Akses dan Kualitas Kesehatan yang berorientasi pada preventif	-		0,00	DINAS KESEHATAN
	1.02.02.2.02.0008	Pengelolaan Pelayanan Kesehatan Penderita Hipertensi														
			<i>Jumlah Penderita Hipertensi yang Mendapatkan Pelayanan Kesehatan Sesuai Standar</i>				0 Orang	10.000.000,00	- Kab. Banyuwangi, Semua Kecamatan, Semua Kel/Desa	DANA TRANSFER UMUM-DANA ALOKASI UMUM	-	PP3 - Peningkatan Kualitas Pendidikan, Kesehatan, Produktivitas dan Daya Saing Ketenagakerjaan serta Peningkatan Akses dan Kualitas Kesehatan yang berorientasi pada preventif	-		0,00	DINAS KESEHATAN
	1.02.02.2.02.0009	Pengelolaan Pelayanan Kesehatan Penderita Diabetes Melitus														
			<i>Jumlah Penderita Diabetes Melitus yang Mendapatkan Pelayanan Kesehatan Sesuai Standar</i>				0 Orang	684.163.000,00	- Kab. Banyuwangi, Semua Kecamatan, Semua Kel/Desa	DANA TRANSFER UMUM-DANA ALOKASI UMUM	-	7. Peningkatan Akses dan Kualitas Kesehatan yang berorientasi pada preventif	-		0,00	DINAS KESEHATAN
	1.02.02.2.02.0010	Pengelolaan Pelayanan Kesehatan Orang dengan Gangguan Jiwa Berat														

NO	KODE	URUSAN / BIDANG URUSAN / PROGRAM / KEGIATAN / SUB KEGIATAN	INDIKATOR PROGRAM / KEGIATAN / SUB KEGIATAN	TARGET AKHIR PERIODE RENSTRA OPD	REALISASI CAPAIAN RENJA OPD TAHUN 2022	PRAKIRAAN CAPAIAN TARGET RENJA OPD TAHUN 2023	CAPAIAN KINERJA DAN KERANGKA PENDANAAN						KELOMPOK SASARAN	PRAKIRAAN MAJU RENCANA TAHUN 2025		PERANGKAT DAERAH PENANGGUNG JAWAB
							TARGET 2024	PAGU INDIKATIF (Rp)	LOKASI	SUMBER DANA	PRIORITAS			TARGET	PAGU INDIKATIF (Rp)	
											NASIONAL	DAERAH				
1	2	3	4	5	6	7	8	9	10	11	12	13	14	15	16	17
			<i>Jumlah Orang yang Mendapatkan Pelayanan Kesehatan Orang dengan Gangguan Jiwa Berat Sesuai Standar</i>				0 Orang	10.000.000,00	- Kab. Banyuwangi, Semua Kecamatan, Semua Kel/Desa	DANA TRANSFER UMUM-DANA ALOKASI UMUM	-	PP3 - Peningkatan Kualitas Pendidikan, Kesehatan, Produktivitas dan Daya Saing Ketenagakerjaan serta Peningkatan Akses dan Kualitas Kesehatan yang berorientasi pada preventif	-		0,00	DINAS KESEHATAN
	1.02.02.2.02.0011	Pengelolaan Pelayanan Kesehatan Orang Terduga Tuberkulosis														
			<i>Jumlah Orang Terduga Menderita Tuberkulosis yang Mendapatkan Pelayanan Sesuai Standar</i>				0 Orang	10.000.000,00	- Kab. Banyuwangi, Semua Kecamatan, Semua Kel/Desa	DANA TRANSFER UMUM-DANA ALOKASI UMUM	-	7. Peningkatan Akses dan Kualitas Kesehatan yang berorientasi pada preventif	-		0,00	DINAS KESEHATAN
	1.02.02.2.02.0012	Pengelolaan Pelayanan Kesehatan Orang dengan Risiko Terinfeksi HIV														
			<i>Jumlah Orang Terduga Menderita HIV yang Mendapatkan Pelayanan Sesuai Standar</i>				0 Orang	10.000.000,00	- Kab. Banyuwangi, Semua Kecamatan, Semua Kel/Desa	DANA TRANSFER UMUM-DANA ALOKASI UMUM	-	PP3 - Peningkatan Kualitas Pendidikan, Kesehatan, Produktivitas dan Daya Saing Ketenagakerjaan serta Peningkatan Akses dan Kualitas Kesehatan yang berorientasi pada preventif	-		0,00	DINAS KESEHATAN
	1.02.02.2.02.0013	Pengelolaan Pelayanan Kesehatan bagi Penduduk pada Kondisi Kejadian Luar Biasa (KLB)														

NO	KODE	URUSAN / BIDANG URUSAN / PROGRAM / KEGIATAN / SUB KEGIATAN	INDIKATOR PROGRAM / KEGIATAN / SUB KEGIATAN	TARGET AKHIR PERIODE RENSTRA OPD	REALISASI CAPAIAN RENJA OPD TAHUN 2022	PRAKIRAAN CAPAIAN TARGET RENJA OPD TAHUN 2023	CAPAIAN KINERJA DAN KERANGKA PENDANAAN					KELOMPOK SASARAN	PRAKIRAAN MAJU RENCANA TAHUN 2025		PERANGKAT DAERAH PENANGGUNG JAWAB	
							TARGET 2024	PAGU INDIKATIF (Rp)	LOKASI	SUMBER DANA	PRIORITAS		TARGET	PAGU INDIKATIF (Rp)		
											NASIONAL					DAERAH
1	2	3	4	5	6	7	8	9	10	11	12	13	14	15	16	17
			<i>Jumlah Dokumen Hasil Pengelolaan Pelayanan Kesehatan bagi Penduduk pada Kondisi Kejadian Luar Biasa (KLB) Sesuai Standar</i>				0 Dokumen	435.000.000,00	- Kab. Banyuwangi, Semua Kecamatan, Semua Kel/Desa	DANA TRANSFER UMUM-DANA ALOKASI UMUM	-	PP3 - Peningkatan Kualitas Pendidikan, Kesehatan, Produktivitas dan Daya Saing Ketenagakerjaan serta Peningkatan Akses dan Kualitas Kesehatan yang berorientasi pada preventif	-		0,00	DINAS KESEHATAN
	1.02.02.2.02.0014	Pengelolaan Pelayanan Kesehatan bagi Penduduk Terdampak Krisis Kesehatan Akibat Bencana dan/atau Berpotensi Bencana														
			<i>Jumlah Dokumen Hasil Pengelolaan Pelayanan Kesehatan bagi Penduduk Terdampak Krisis Kesehatan Akibat Bencana dan/atau Berpotensi Bencana Sesuai Standar</i>				0 Dokumen	10.000.000,00	- Kab. Banyuwangi, Semua Kecamatan, Semua Kel/Desa	DANA TRANSFER UMUM-DANA ALOKASI UMUM	-	PP3 - Peningkatan Kualitas Pendidikan, Kesehatan, Produktivitas dan Daya Saing Ketenagakerjaan serta Peningkatan Akses dan Kualitas Kesehatan yang berorientasi pada preventif	-		0,00	DINAS KESEHATAN
	1.02.02.2.02.0015	Pengelolaan Pelayanan Kesehatan Gizi Masyarakat														



NO	KODE	URUSAN / BIDANG URUSAN / PROGRAM / KEGIATAN / SUB KEGIATAN	INDIKATOR PROGRAM / KEGIATAN / SUB KEGIATAN	TARGET AKHIR PERIODE RENSTRA OPD	REALISASI CAPAIAN RENJA OPD TAHUN 2022	PRAKIRAAN CAPAIAN TARGET RENJA OPD TAHUN 2023	CAPAIAN KINERJA DAN KERANGKA PENDANAAN					KELOMPOK SASARAN	PRAKIRAAN MAJU RENCANA TAHUN 2025		PERANGKAT DAERAH PENANGGUNG JAWAB	
							TARGET 2024	PAGU INDIKATIF (Rp)	LOKASI	SUMBER DANA	PRIORITAS		TARGET	PAGU INDIKATIF (Rp)		
											NASIONAL					DAERAH
1	2	3	4	5	6	7	8	9	10	11	12	13	14	15	16	17
			<i>Jumlah Dokumen Hasil Pengelolaan Pelayanan Kesehatan Gizi Masyarakat</i>				0 Dokumen	10.403.542.805,00	- Kab. Banyuwangi, Semua Kecamatan, Semua Kel/Desa	DANA TRANSFER UMUM-DANA ALOKASI UMUM	-	PP3 - Peningkatan Kualitas Pendidikan, Kesehatan, Produktivitas dan Daya Saing Ketenagakerjaan serta Peningkatan Akses dan Kualitas Kesehatan yang berorientasi pada preventif	-		0,00	DINAS KESEHATAN
	1.02.02.2.02.0016	Pengelolaan Pelayanan Kesehatan Kerja dan Olahraga														
			<i>Jumlah Dokumen Hasil Pengelolaan Pelayanan Kesehatan Kerja dan Olahraga</i>				0 Dokumen	10.000.000,00	- Kab. Banyuwangi, Semua Kecamatan, Semua Kel/Desa	DANA TRANSFER UMUM-DANA ALOKASI UMUM	-	PP3 - Peningkatan Kualitas Pendidikan, Kesehatan, Produktivitas dan Daya Saing Ketenagakerjaan serta Peningkatan Akses dan Kualitas Kesehatan yang berorientasi pada preventif	-		0,00	DINAS KESEHATAN
	1.02.02.2.02.0017	Pengelolaan Pelayanan Kesehatan Lingkungan														

NO	KODE	URUSAN / BIDANG URUSAN / PROGRAM / KEGIATAN / SUB KEGIATAN	INDIKATOR PROGRAM / KEGIATAN / SUB KEGIATAN	TARGET AKHIR PERIODE RENSTRA OPD	REALISASI CAPAIAN RENJA OPD TAHUN 2022	PRAKIRAAN CAPAIAN TARGET RENJA OPD TAHUN 2023	CAPAIAN KINERJA DAN KERANGKA PENDANAAN					KELOMPOK SASARAN	PRAKIRAAN MAJU RENCANA TAHUN 2025		PERANGKAT DAERAH PENANGGUNG JAWAB	
							TARGET 2024	PAGU INDIKATIF (Rp)	LOKASI	SUMBER DANA	PRIORITAS		TARGET	PAGU INDIKATIF (Rp)		
											NASIONAL					DAERAH
1	2	3	4	5	6	7	8	9	10	11	12	13	14	15	16	17
			<i>Jumlah Dokumen Hasil Pengelolaan Pelayanan Kesehatan Lingkungan</i>				0 Dokumen	396.525.150,00	- Kab. Banyuwangi, Semua Kecamatan, Semua Kel/Desa	DANA TRANSFER UMUM-DANA ALOKASI UMUM	-	PP3 - Peningkatan Kualitas Pendidikan, Kesehatan, Produktivitas dan Daya Saing Ketenagakerjaan serta Pengentasan Kemiskinan 7. Peningkatan Akses dan Kualitas Kesehatan yang berorientasi pada preventif	-		0,00	DINAS KESEHATAN
	1.02.02.2.02.0018	Pengelolaan Pelayanan Promosi Kesehatan														
			<i>Jumlah Dokumen Hasil Pengelolaan Pelayanan Promosi Kesehatan</i>				0 Dokumen	664.695.300,00	- Kab. Banyuwangi, Semua Kecamatan, Semua Kel/Desa	DANA TRANSFER UMUM-DANA ALOKASI UMUM	-	7. Peningkatan Akses dan Kualitas Kesehatan yang berorientasi pada preventif	-		0,00	DINAS KESEHATAN
	1.02.02.2.02.0019	Pengelolaan Pelayanan Kesehatan Tradisional, Akupuntur, Asuhan Mandiri, dan Tradisional Lainnya														
			<i>Jumlah Dokumen Hasil Pengelolaan Pelayanan Kesehatan Tradisional, Akupuntur, Asuhan Mandiri dan Tradisional Lainnya</i>				4 Dokumen	10.000.000,00	- Kab. Banyuwangi, Banyuwangi, Singonegaran	DANA TRANSFER UMUM-DANA ALOKASI UMUM	-	PP3 - Peningkatan Kualitas Pendidikan, Kesehatan, Produktivitas dan Daya Saing Ketenagakerjaan serta Pengentasan Kemiskinan 7. Peningkatan Akses dan Kualitas Kesehatan yang berorientasi pada preventif	-		12.000.000,00	DINAS KESEHATAN
	1.02.02.2.02.0020	Pengelolaan Surveilans Kesehatan														

NO	KODE	URUSAN / BIDANG URUSAN / PROGRAM / KEGIATAN / SUB KEGIATAN	INDIKATOR PROGRAM / KEGIATAN / SUB KEGIATAN	TARGET AKHIR PERIODE RENSTRA OPD	REALISASI CAPAIAN RENJA OPD TAHUN 2022	PRAKIRAAN CAPAIAN TARGET RENJA OPD TAHUN 2023	CAPAIAN KINERJA DAN KERANGKA PENDANAAN					KELOMPOK SASARAN	PRAKIRAAN MAJU RENCANA TAHUN 2025		PERANGKAT DAERAH PENANGGUNG JAWAB	
							TARGET 2024	PAGU INDIKATIF (Rp)	LOKASI	SUMBER DANA	PRIORITAS		TARGET	PAGU INDIKATIF (Rp)		
											NASIONAL					DAERAH
1	2	3	4	5	6	7	8	9	10	11	12	13	14	15	16	17
			<i>Jumlah Dokumen Hasil Pengelolaan Surveilans Kesehatan</i>				0 Dokumen	10.000.000,00	- Kab. Banyuwangi, Semua Kecamatan, Semua Kel/Desa	DANA TRANSFER UMUM-DANA ALOKASI UMUM	-	PP3 - Peningkatan Kualitas Pendidikan, Kesehatan, Produktivitas dan Daya Saing Ketenagakerjaan serta Peningkatan Akses dan Kualitas Kesehatan yang berorientasi pada preventif	-		0,00	DINAS KESEHATAN
	1.02.02.2.02.0022	Pengelolaan Pelayanan Kesehatan Jiwa dan NAPZA														
			<i>Jumlah Penyalahguna NAPZA yang Mendapatkan Pelayanan Kesehatan</i>				0 Orang	10.000.000,00	- Kab. Banyuwangi, Semua Kecamatan, Semua Kel/Desa	DANA TRANSFER UMUM-DANA ALOKASI UMUM	-	PP3 - Peningkatan Kualitas Pendidikan, Kesehatan, Produktivitas dan Daya Saing Ketenagakerjaan serta Peningkatan Akses dan Kualitas Kesehatan yang berorientasi pada preventif	-		0,00	DINAS KESEHATAN
	1.02.02.2.02.0025	Pelayanan Kesehatan Penyakit Menular dan Tidak Menular														

NO	KODE	URUSAN / BIDANG URUSAN / PROGRAM / KEGIATAN / SUB KEGIATAN	INDIKATOR PROGRAM / KEGIATAN / SUB KEGIATAN	TARGET AKHIR PERIODE RENSTRA OPD	REALISASI CAPAIAN RENJA OPD TAHUN 2022	PRAKIRAAN CAPAIAN TARGET RENJA OPD TAHUN 2023	CAPAIAN KINERJA DAN KERANGKA PENDANAAN					KELOMPOK SASARAN	PRAKIRAAN MAJU RENCANA TAHUN 2025		PERANGKAT DAERAH PENANGGUNG JAWAB	
							TARGET 2024	PAGU INDIKATIF (Rp)	LOKASI	SUMBER DANA	PRIORITAS		TARGET	PAGU INDIKATIF (Rp)		
											NASIONAL					DAERAH
1	2	3	4	5	6	7	8	9	10	11	12	13	14	15	16	17
			<i>Jumlah Dokumen Hasil Pelayanan Kesehatan Penyakit Menular dan Tidak Menular</i>				0 Dokumen	25.000.000,00	- Kab. Banyuwangi, Semua Kecamatan, Semua Kel/Desa	DANA TRANSFER UMUM-DANA ALOKASI UMUM	-	PP3 - Peningkatan Kualitas Pendidikan, Kesehatan, Produktivitas dan Daya Saing Ketenagakerjaan serta Peningkatan Akses dan Kualitas Kesehatan yang berorientasi pada preventif	-		0,00	DINAS KESEHATAN
	1.02.02.2.02.0026	Pengelolaan Jaminan Kesehatan Masyarakat														
			<i>Jumlah Dokumen Hasil Pengelolaan Jaminan Kesehatan Masyarakat</i>				0 Dokumen	37.111.447.380,00	- Kab. Banyuwangi, Semua Kecamatan, Semua Kel/Desa	DANA TRANSFER UMUM-DANA ALOKASI UMUM	-	PP3 - Peningkatan Kualitas Pendidikan, Kesehatan, Produktivitas dan Daya Saing Ketenagakerjaan serta Peningkatan Akses dan Kualitas Kesehatan yang berorientasi pada preventif	-		0,00	DINAS KESEHATAN
	1.02.02.2.02.0029	Penyelenggaraan Kabupaten/Kota Sehat														

NO	KODE	URUSAN / BIDANG URUSAN / PROGRAM / KEGIATAN / SUB KEGIATAN	INDIKATOR PROGRAM / KEGIATAN / SUB KEGIATAN	TARGET AKHIR PERIODE RENSTRA OPD	REALISASI CAPAIAN RENJA OPD TAHUN 2022	PRAKIRAAN CAPAIAN TARGET RENJA OPD TAHUN 2023	CAPAIAN KINERJA DAN KERANGKA PENDANAAN					KELOMPOK SASARAN	PRAKIRAAN MAJU RENCANA TAHUN 2025		PERANGKAT DAERAH PENANGGUNG JAWAB	
							TARGET 2024	PAGU INDIKATIF (Rp)	LOKASI	SUMBER DANA	PRIORITAS		TARGET	PAGU INDIKATIF (Rp)		
											NASIONAL					DAERAH
1	2	3	4	5	6	7	8	9	10	11	12	13	14	15	16	17
			<i>Jumlah Dokumen Hasil Penyelenggaraan Kabupaten/Kota Sehat</i>				0 Dokumen	50.000.000,00	- Kab. Banyuwangi, Semua Kecamatan, Semua Kel/Desa	DANA TRANSFER UMUM-DANA ALOKASI UMUM	-	PP3 - Peningkatan Kualitas Pendidikan, Kesehatan, Produktivitas dan Daya Saing Ketenagakerjaan serta Peningkatan Akses dan Kualitas Kesehatan yang berorientasi pada preventif	-		0,00	DINAS KESEHATAN
	1.02.02.2.02.0033	Operasional Pelayanan Puskesmas														
			<i>Jumlah Dokumen Operasional Pelayanan Puskesmas</i>				0 Dokumen	48.095.199.188,00	- Kab. Banyuwangi, Semua Kecamatan, Semua Kel/Desa	DANA TRANSFER UMUM-DANA ALOKASI UMUM	-	PP7 - Peningkatan Ketertarikan, Ketertarikan Umum dan peningkatan kualitas pelayanan publik bagi Masyarakat di Jawa Timur	-		0,00	DINAS KESEHATAN
	1.02.02.2.02.0037	Pelaksanaan Kewaspadaan Dini dan Respon Wabah														

NO	KODE	URUSAN / BIDANG URUSAN / PROGRAM / KEGIATAN / SUB KEGIATAN	INDIKATOR PROGRAM / KEGIATAN / SUB KEGIATAN	TARGET AKHIR PERIODE RENSTRA OPD	REALISASI CAPAIAN RENJA OPD TAHUN 2022	PRAKIRAAN CAPAIAN TARGET RENJA OPD TAHUN 2023	CAPAIAN KINERJA DAN KERANGKA PENDANAAN						KELOMPOK SASARAN	PRAKIRAAN MAJU RENCANA TAHUN 2025		PERANGKAT DAERAH PENANGGUNG JAWAB
							TARGET 2024	PAGU INDIKATIF (Rp)	LOKASI	SUMBER DANA	PRIORITAS			TARGET	PAGU INDIKATIF (Rp)	
											NASIONAL	DAERAH				
1	2	3	4	5	6	7	8	9	10	11	12	13	14	15	16	17
			<i>Jumlah Dokumen Hasil Pelaksanaan Kewaspadaan Dini dan Respon Wabah</i>				0 Dokumen	10.000.000,00	- Kab. Banyuwangi, Semua Kecamatan, Semua Kel/Desa	DANA TRANSFER UMUM-DANA ALOKASI UMUM	-	PP3 - Peningkatan Kualitas Pendidikan, Kesehatan, Produktivitas dan Daya Saing Ketenagakerjaan serta Peningkatan Akses dan Kualitas Kesehatan yang berorientasi pada preventif	-		0,00	DINAS KESEHATAN
	1.02.02.2.02.0038	Penyediaan dan Pengelolaan Sistem Penanganan Gawat Darurat Terpadu (SPGDT)														
			<i>Jumlah Public Safety Center (PSC 119) Tersedia, Terkelolaan dan Terintegrasi Dengan Rumah Sakit Dalam Satu Sistem Penanganan Gawat Darurat Terpadu (SPGDT)</i>				0 Unit	100.000.000,00	- Kab. Banyuwangi, Semua Kecamatan, Semua Kel/Desa	DANA TRANSFER UMUM-DANA ALOKASI UMUM	-	PP3 - Peningkatan Kualitas Pendidikan, Kesehatan, Produktivitas dan Daya Saing Ketenagakerjaan serta Peningkatan Akses dan Kualitas Kesehatan yang berorientasi pada preventif	-		0,00	DINAS KESEHATAN
	1.02.02.2.02.0040	Pengelolaan pelayanan kesehatan orang dengan Tuberkulosis														
			<i>Jumlah orang dengan Tuberkulosis yang mendapatkan pelayanan kesehatan sesuai standar</i>				0 Orang	10.000.000,00	- Kab. Banyuwangi, Semua Kecamatan, Semua Kel/Desa	DANA TRANSFER UMUM-DANA ALOKASI UMUM	-	7. Peningkatan Akses dan Kualitas Kesehatan yang berorientasi pada preventif	-		0,00	DINAS KESEHATAN
	1.02.02.2.02.0041	Pengelolaan pelayanan kesehatan orang dengan HIV (ODHIV)														

NO	KODE	URUSAN / BIDANG URUSAN / PROGRAM / KEGIATAN / SUB KEGIATAN	INDIKATOR PROGRAM / KEGIATAN / SUB KEGIATAN	TARGET AKHIR PERIODE RENSTRA OPD	REALISASI CAPAIAN RENJA OPD TAHUN 2022	PRAKIRAAN CAPAIAN TARGET RENJA OPD TAHUN 2023	CAPAIAN KINERJA DAN KERANGKA PENDANAAN					KELOMPOK SASARAN	PRAKIRAAN MAJU RENCANA TAHUN 2025		PERANGKAT DAERAH PENANGGUNG JAWAB	
							TARGET 2024	PAGU INDIKATIF (Rp)	LOKASI	SUMBER DANA	PRIORITAS		TARGET	PAGU INDIKATIF (Rp)		
											NASIONAL					DAERAH
1	2	3	4	5	6	7	8	9	10	11	12	13	14	15	16	17
			<i>Jumlah orang dengan HIV (ODHIV) yang mendapatkan pelayanan kesehatan sesuai standar</i>				0 Orang	10.000.000,00	- Kab. Banyuwangi, Semua Kecamatan, Semua Kel/Desa	DANA TRANSFER UMUM-DANA ALOKASI UMUM	-	7. Peningkatan Akses dan Kualitas Kesehatan yang berorientasi pada preventif	-		0,00	DINAS KESEHATAN
	1.02.02.2.02.0042	Pengelolaan pelayanan kesehatan Malaria														
			<i>Jumlah orang yang mendapatkan pelayanan kesehatan malaria</i>				0 Orang	10.000.000,00	- Kab. Banyuwangi, Semua Kecamatan, Semua Kel/Desa	DANA TRANSFER UMUM-DANA ALOKASI UMUM	-	PP3 - Peningkatan Kualitas Pendidikan, Kesehatan, Produktivitas dan Daya Saing Ketenagakerjaan serta Peningkatan Kemiskinan 7. Peningkatan Akses dan Kualitas Kesehatan yang berorientasi pada preventif	-		0,00	DINAS KESEHATAN
	1.02.02.2.04	Penerbitan Izin Rumah Sakit Kelas C, D dan Fasilitas Pelayanan Kesehatan Tingkat Daerah Kabupaten/Kota	<i>Persentase fasilitas kesehatan memiliki ijin operasional yang berlaku Persentase Fasilitas kesehatan memiliki Ijin Operasional yang berlaku</i>	-			100 % 100 %	360.000.000,00			-	PP3 - Peningkatan Kualitas Pendidikan, Kesehatan, Produktivitas dan Daya Saing Ketenagakerjaan serta Peningkatan Kemiskinan 7. Peningkatan Akses dan Kualitas Kesehatan yang berorientasi pada preventif	-	-	0,00	DINAS KESEHATAN
	1.02.02.2.04.0003	Peningkatan Mutu Pelayanan Fasilitas Kesehatan														

NO	KODE	URUSAN / BIDANG URUSAN / PROGRAM / KEGIATAN / SUB KEGIATAN	INDIKATOR PROGRAM / KEGIATAN / SUB KEGIATAN	TARGET AKHIR PERIODE RENSTRA OPD	REALISASI CAPAIAN RENJA OPD TAHUN 2022	PRAKIRAAN CAPAIAN TARGET RENJA OPD TAHUN 2023	CAPAIAN KINERJA DAN KERANGKA PENDANAAN						KELOMPOK SASARAN	PRAKIRAAN MAJU RENCANA TAHUN 2025		PERANGKAT DAERAH PENANGGUNG JAWAB
							TARGET 2024	PAGU INDIKATIF (Rp)	LOKASI	SUMBER DANA	PRIORITAS			TARGET	PAGU INDIKATIF (Rp)	
											NASIONAL	DAERAH				
1	2	3	4	5	6	7	8	9	10	11	12	13	14	15	16	17
			<i>Jumlah Fasilitas Kesehatan yang Dilakukan Pengukuran Indikator Nasional Mutu (INM) Pelayanan kesehatan</i>				0 Unit	10.000.000,00	- Kab. Banyuwangi, Semua Kecamatan, Semua Kel/Desa	DANA TRANSFER UMUM-DANA ALOKASI UMUM	-	PP3 - Peningkatan Kualitas Pendidikan, Kesehatan, Produktivitas dan Daya Saing Ketenagakerjaan serta Peningkatan Akses dan Kualitas Kesehatan yang berorientasi pada preventif	-		0,00	DINAS KESEHATAN
	1.02.02.2.04.0004	Penyiapan Perumusan dan Pelaksanaan Pelayanan Kesehatan Rujukan														
			<i>Jumlah Dokumen Hasil Penyiapan Perumusan dan Pelaksanaan Pelayanan Kesehatan Rujukan</i>				0 Dokumen	350.000.000,00	- Kab. Banyuwangi, Semua Kecamatan, Semua Kel/Desa	DANA TRANSFER UMUM-DANA ALOKASI UMUM	-	PP3 - Peningkatan Kualitas Pendidikan, Kesehatan, Produktivitas dan Daya Saing Ketenagakerjaan serta Peningkatan Akses dan Kualitas Kesehatan yang berorientasi pada preventif	-		0,00	DINAS KESEHATAN
3.	1.02.03	PROGRAM PENINGKATAN KAPASITAS SUMBER DAYA MANUSIA KESEHATAN	<i>Persentase Puskesmas dengan jenis tenaga kesehatan sesuai standar</i>	42,22 %			33,33 %	434.445.000,00						42,22 %	0,00	



NO	KODE	URUSAN / BIDANG URUSAN / PROGRAM / KEGIATAN / SUB KEGIATAN	INDIKATOR PROGRAM / KEGIATAN / SUB KEGIATAN	TARGET AKHIR PERIODE RENSTRA OPD	REALISASI CAPAIAN RENJA OPD TAHUN 2022	PRAKIRAAN CAPAIAN TARGET RENJA OPD TAHUN 2023	CAPAIAN KINERJA DAN KERANGKA PENDANAAN					KELOMPOK SASARAN	PRAKIRAAN MAJU RENCANA TAHUN 2025		PERANGKAT DAERAH PENANGGUNG JAWAB	
							TARGET 2024	PAGU INDIKATIF (Rp)	LOKASI	SUMBER DANA	PRIORITAS		TARGET	PAGU INDIKATIF (Rp)		
											NASIONAL					DAERAH
1	2	3	4	5	6	7	8	9	10	11	12	13	14	15	16	17
	1.02.03.2.01	Pemberian Izin Praktik Tenaga Kesehatan di Wilayah Kabupaten/Kota	<i>Jumlah Dokumen Hasil Pembinaan dan Pengawasan Tenaga Kesehatan serta Tindak Lanjut Perizinan Praktik Tenaga Kesehatan Jumlah tenaga kesehatan yang memiliki surat ijin praktik</i>	-			1 dokumen 4708 org	10.000.000,00			-	PP3 - Peningkatan Kualitas Pendidikan, Kesehatan, Produktivitas dan Daya Saing Ketenagakerjaan serta Peningkatan Akses dan Kualitas Kesehatan yang berorientasi pada preventif	-	-	0,00	DINAS KESEHATAN
	1.02.03.2.01.0002	Pembinaan dan Pengawasan Tenaga Kesehatan serta Tindak Lanjut Perizinan Praktik Tenaga Kesehatan														
			<i>Jumlah Dokumen Hasil Pembinaan dan Pengawasan Tenaga Kesehatan serta Tindak Lanjut Perizinan Praktik Tenaga Kesehatan</i>				0 Dokumen	10.000.000,00	- Kab. Banyuwangi, Semua Kecamatan, Semua Kel/Desa	DANA TRANSFER UMUM-DANA ALOKASI UMUM	-	PP3 - Peningkatan Kualitas Pendidikan, Kesehatan, Produktivitas dan Daya Saing Ketenagakerjaan serta Peningkatan Akses dan Kualitas Kesehatan yang berorientasi pada preventif	-		0,00	DINAS KESEHATAN

NO	KODE	URUSAN / BIDANG URUSAN / PROGRAM / KEGIATAN / SUB KEGIATAN	INDIKATOR PROGRAM / KEGIATAN / SUB KEGIATAN	TARGET AKHIR PERIODE RENSTRA OPD	REALISASI CAPAIAN RENJA OPD TAHUN 2022	PRAKIRAAN CAPAIAN TARGET RENJA OPD TAHUN 2023	CAPAIAN KINERJA DAN KERANGKA PENDANAAN					KELOMPOK SASARAN	PRAKIRAAN MAJU RENCANA TAHUN 2025		PERANGKAT DAERAH PENANGGUNG JAWAB	
							TARGET 2024	PAGU INDIKATIF (Rp)	LOKASI	SUMBER DANA	PRIORITAS		TARGET	PAGU INDIKATIF (Rp)		
											NASIONAL					DAERAH
1	2	3	4	5	6	7	8	9	10	11	12	13	14	15	16	17
	1.02.03.2.02	Perencanaan Kebutuhan dan Pendayagunaan Sumber Daya Manusia Kesehatan untuk UKP dan UKM di Wilayah Kabupaten/Kota	<i>Jumlah tenaga kesehatan yang ditingkatkan kopetensi tehnisnya Persentase Sumber Daya Manusia Kesehatan yang dikembangkan Mutu dan Kopetensi Tehnis</i>	-			90 org 100 %	414.445.000,00			-	PP3 - Peningkatan Kualitas Pendidikan, Kesehatan, Produktivitas dan Daya Saing Ketenagakerjaan serta Peningkatan Akses dan Kualitas Kesehatan yang berorientasi pada preventif	-	-	0,00	DINAS KESEHATAN
	1.02.03.2.02.0001	Perencanaan dan Distribusi serta Pemerataan Sumber Daya Manusia Kesehatan														
			<i>Jumlah Dokumen Hasil Perencanaan dan Distribusi serta Pemerataan Sumber Daya Manusia Kesehatan</i>				0 Dokumen	10.000.000,00	- Kab. Banyuwangi, Semua Kecamatan, Semua Kel/Desa	DANA TRANSFER UMUM-DANA ALOKASI UMUM	-	PP3 - Peningkatan Kualitas Pendidikan, Kesehatan, Produktivitas dan Daya Saing Ketenagakerjaan serta Peningkatan Akses dan Kualitas Kesehatan yang berorientasi pada preventif	-		0,00	DINAS KESEHATAN
	1.02.03.2.02.0002	Pemenuhan Kebutuhan Sumber Daya Manusia Kesehatan Sesuai Standar														

NO	KODE	URUSAN / BIDANG URUSAN / PROGRAM / KEGIATAN / SUB KEGIATAN	INDIKATOR PROGRAM / KEGIATAN / SUB KEGIATAN	TARGET AKHIR PERIODE RENSTRA OPD	REALISASI CAPAIAN RENJA OPD TAHUN 2022	PRAKIRAAN CAPAIAN TARGET RENJA OPD TAHUN 2023	CAPAIAN KINERJA DAN KERANGKA PENDANAAN					KELOMPOK SASARAN	PRAKIRAAN MAJU RENCANA TAHUN 2025		PERANGKAT DAERAH PENANGGUNG JAWAB	
							TARGET 2024	PAGU INDIKATIF (Rp)	LOKASI	SUMBER DANA	PRIORITAS		TARGET	PAGU INDIKATIF (Rp)		
											NASIONAL					DAERAH
1	2	3	4	5	6	7	8	9	10	11	12	13	14	15	16	17
			<i>Jumlah Sumber Daya Manusia Kesehatan yang Memenuhi Standar di Fasilitas Pelayanan Kesehatan (Fasyankes)</i>				0 Orang	404.445.000,00	- Kab. Banyuwangi, Semua Kecamatan, Semua Kel/Desa	DANA TRANSFER UMUM-DANA ALOKASI UMUM	-	PP3 - Peningkatan Kualitas Pendidikan, Kesehatan, Produktivitas dan Daya Saing Ketenagakerjaan serta Peningkatan Akses dan Kualitas Kesehatan yang berorientasi pada preventif	-		0,00	DINAS KESEHATAN
	1.02.03.2.03	Pengembangan Mutu dan Peningkatan Kompetensi Teknis Sumber Daya Manusia Kesehatan Tingkat Daerah Kabupaten/Kota	-	-				10.000.000,00			-	PP3 - Peningkatan Kualitas Pendidikan, Kesehatan, Produktivitas dan Daya Saing Ketenagakerjaan serta Peningkatan Akses dan Kualitas Kesehatan yang berorientasi pada preventif	-	-	0,00	DINAS KESEHATAN
	1.02.03.2.03.0001	Pengembangan Mutu dan Peningkatan Kompetensi Teknis Sumber Daya Manusia Kesehatan Tingkat Daerah Kabupaten/Kota														

NO	KODE	URUSAN / BIDANG URUSAN / PROGRAM / KEGIATAN / SUB KEGIATAN	INDIKATOR PROGRAM / KEGIATAN / SUB KEGIATAN	TARGET AKHIR PERIODE RENSTRA OPD	REALISASI CAPAIAN RENJA OPD TAHUN 2022	PRAKIRAAN CAPAIAN TARGET RENJA OPD TAHUN 2023	CAPAIAN KINERJA DAN KERANGKA PENDANAAN					KELOMPOK SASARAN	PRAKIRAAN MAJU RENCANA TAHUN 2025		PERANGKAT DAERAH PENANGGUNG JAWAB	
							TARGET 2024	PAGU INDIKATIF (Rp)	LOKASI	SUMBER DANA	PRIORITAS		TARGET	PAGU INDIKATIF (Rp)		
											NASIONAL					DAERAH
1	2	3	4	5	6	7	8	9	10	11	12	13	14	15	16	17
			<i>Jumlah Sumber Daya Manusia Kesehatan Tingkat Daerah Kabupaten/Kota yang Ditingkatkan Mutu dan Kompetensinya</i>				0 Orang	10.000.000,00	- Kab. Banyuwangi, Semua Kecamatan, Semua Kel/Desa	DANA TRANSFER UMUM-DANA ALOKASI UMUM	-	PP3 - Peningkatan Kualitas Pendidikan, Kesehatan, Produktivitas dan Daya Saing Ketenagakerjaan serta Peningkatan Akses dan Kualitas Kesehatan yang berorientasi pada preventif	-		0,00	DINAS KESEHATAN
4.	1.02.04	<b>PROGRAM SEDIAAN FARMASI, ALAT KESEHATAN DAN MAKANAN MINUMAN</b>	<b><i>Persentase Sarana Kefarmasian, Alat Kesehatan dan Sarana Pengelolaan Makanan dan Minuman yang berijin</i></b>	<b>77 %</b>			<b>74,33 %</b>	<b>30.000.000,00</b>						<b>77 %</b>	<b>0,00</b>	
	1.02.04.2.01	Pemberian Izin Apotek, Toko Obat, Toko Alat Kesehatan dan Optikal, Usaha Mikro Obat Tradisional (UMOT)	<i>Jumlah Dokumen Hasil Pengendalian dan Pengawasan serta Tindak Lanjut Pengawasan Perizinan Apotek, Toko Obat, Toko Alat Kesehatan, dan Optikal, Usaha Mikro Obat Tradisional (UMOT) Persentase sarana kefarmasian yang berijin</i>	-			1 dokumen 100 %	10.000.000,00			-	PP3 - Peningkatan Kualitas Pendidikan, Kesehatan, Produktivitas dan Daya Saing Ketenagakerjaan serta Peningkatan Akses dan Kualitas Kesehatan yang berorientasi pada preventif	-	-	0,00	DINAS KESEHATAN
	1.02.04.2.01.0001	Pengendalian dan Pengawasan serta Tindak Lanjut Pengawasan Perizinan Apotek, Toko Obat, Toko Alat Kesehatan, dan Optikal, Usaha Mikro Obat Tradisional (UMOT)														

NO	KODE	URUSAN / BIDANG URUSAN / PROGRAM / KEGIATAN / SUB KEGIATAN	INDIKATOR PROGRAM / KEGIATAN / SUB KEGIATAN	TARGET AKHIR PERIODE RENSTRA OPD	REALISASI CAPAIAN RENJA OPD TAHUN 2022	PRAKIRAAN CAPAIAN TARGET RENJA OPD TAHUN 2023	CAPAIAN KINERJA DAN KERANGKA PENDANAAN					KELOMPOK SASARAN	PRAKIRAAN MAJU RENCANA TAHUN 2025		PERANGKAT DAERAH PENANGGUNG JAWAB	
							TARGET 2024	PAGU INDIKATIF (Rp)	LOKASI	SUMBER DANA	PRIORITAS		TARGET	PAGU INDIKATIF (Rp)		
											NASIONAL					DAERAH
1	2	3	4	5	6	7	8	9	10	11	12	13	14	15	16	17
			<i>Jumlah Dokumen Hasil Pengendalian dan Pengawasan serta Tindak Lanjut Pengawasan Perizinan Apotek, Toko Obat, Toko Alat Kesehatan, dan Optikal, Usaha Mikro Obat Tradisional (UMOT)</i>				0 Dokumen	10.000.000,00	- Kab. Banyuwangi, Semua Kecamatan, Semua Kel/Desa	DANA TRANSFER UMUM-DANA ALOKASI UMUM	-	PP3 - Peningkatan Kualitas Pendidikan, Kesehatan, Produktivitas dan Daya Saing Ketenagakerjaan serta Peningkatan Akses dan Kualitas Kesehatan yang berorientasi pada preventif	-		0,00	DINAS KESEHATAN
	1.02.04.2.03	Penerbitan Sertifikat Produksi Pangan Industri Rumah Tangga dan Nomor P-IRT sebagai Izin Produksi, untuk Produk Makanan Minuman Tertentu yang Dapat Diproduksi oleh Industri Rumah Tangga	<i>Jumlah Dokumen Pengendalian dan Pengawasan serta Tindak Lanjut Pengawasan Sertifikat Produksi Alat Kesehatan Kelas 1 Tertentu dan PKRT Kelas 1 Tertentu Perusahaan Rumah Tangga Persentase pirt yang bersertifikat</i>	-			1 dokumen 64 %	10.000.000,00			-	PP3 - Peningkatan Kualitas Pendidikan, Kesehatan, Produktivitas dan Daya Saing Ketenagakerjaan serta Peningkatan Akses dan Kualitas Kesehatan yang berorientasi pada preventif	-	-	0,00	DINAS KESEHATAN
	1.02.04.2.03.0001	Pengendalian dan Pengawasan serta Tindak Lanjut Pengawasan Sertifikat Produksi Pangan Industri Rumah Tangga dan Nomor P-IRT sebagai Izin Produksi, untuk Produk Makanan Minuman Tertentu yang Dapat Diproduksi oleh Industri Rumah Tangga														

NO	KODE	URUSAN / BIDANG URUSAN / PROGRAM / KEGIATAN / SUB KEGIATAN	INDIKATOR PROGRAM / KEGIATAN / SUB KEGIATAN	TARGET AKHIR PERIODE RENSTRA OPD	REALISASI CAPAIAN RENJA OPD TAHUN 2022	PRAKIRAAN CAPAIAN TARGET RENJA OPD TAHUN 2023	CAPAIAN KINERJA DAN KERANGKA PENDANAAN					KELOMPOK SASARAN	PRAKIRAAN MAJU RENCANA TAHUN 2025		PERANGKAT DAERAH PENANGGUNG JAWAB	
							TARGET 2024	PAGU INDIKATIF (Rp)	LOKASI	SUMBER DANA	PRIORITAS		TARGET	PAGU INDIKATIF (Rp)		
											NASIONAL					DAERAH
1	2	3	4	5	6	7	8	9	10	11	12	13	14	15	16	17
			<i>Jumlah Dokumen Hasil Pengendalian dan Pengawasan serta Tindak Lanjut Pengawasan Sertifikat Produksi Pangan Industri Rumah Tangga dan Nomor P-IRT sebagai Izin Produksi, untuk Produk Makanan Minuman Tertentu yang Dapat Diproduksi oleh Industri Rumah Tangga</i>				0 Dokumen	10.000.000,00	- Kab. Banyuwangi, Semua Kecamatan, Semua Kel/Desa	DANA TRANSFER UMUM-DANA ALOKASI UMUM	-	PP3 - Peningkatan Kualitas Pendidikan, Kesehatan, Produktivitas dan Daya Saing Ketenagakerjaan serta Peningkatan Akses dan Kualitas Kesehatan yang berorientasi pada preventif	-		0,00	DINAS KESEHATAN
	1.02.04.2.04	Penerbitan Sertifikat Laik Higiene Sanitasi Tempat Pengelolaan Makanan (TPM) antara lain Jasa Boga, Rumah Makan/Restoran dan Depot Air Minum (DAM)	<i>Jumlah Dokumen Hasil Pengendalian dan Pengawasan serta Tindak Lanjut Pengawasan Penerbitan Sertifikat Laik Higiene Sanitasi Tempat Pengelolaan Makanan (TPM) antara lain Jasa Boga, Rumah Makan/Restoran dan Depot Air Minum (DAM) Persentase tempat pengelolaan makanan dan depot air minum yang berijin</i>	-			1 dokumen 59 %	10.000.000,00			-	PP3 - Peningkatan Kualitas Pendidikan, Kesehatan, Produktivitas dan Daya Saing Ketenagakerjaan serta Peningkatan Akses dan Kualitas Kesehatan yang berorientasi pada preventif	-	-	0,00	DINAS KESEHATAN
	1.02.04.2.04.0001	Pengendalian dan Pengawasan serta Tindak Lanjut Pengawasan Penerbitan Sertifikat Laik Higiene Sanitasi Tempat Pengelolaan Makanan (TPM) antara lain Jasa Boga, Rumah Makan/Restoran dan Depot Air Minum (DAM)														

NO	KODE	URUSAN / BIDANG URUSAN / PROGRAM / KEGIATAN / SUB KEGIATAN	INDIKATOR PROGRAM / KEGIATAN / SUB KEGIATAN	TARGET AKHIR PERIODE RENSTRA OPD	REALISASI CAPAIAN RENJA OPD TAHUN 2022	PRAKIRAAN CAPAIAN TARGET RENJA OPD TAHUN 2023	CAPAIAN KINERJA DAN KERANGKA PENDANAAN					KELOMPOK SASARAN	PRAKIRAAN MAJU RENCANA TAHUN 2025		PERANGKAT DAERAH PENANGGUNG JAWAB	
							TARGET 2024	PAGU INDIKATIF (Rp)	LOKASI	SUMBER DANA	PRIORITAS		TARGET	PAGU INDIKATIF (Rp)		
											NASIONAL					DAERAH
1	2	3	4	5	6	7	8	9	10	11	12	13	14	15	16	17
			<i>Jumlah Dokumen Hasil Pengendalian dan Pengawasan serta Tindak Lanjut Pengawasan Penerbitan Sertifikat Laik Higiene Sanitasi Tempat Pengelolaan Makanan (TPM) antara lain Jasa Boga, Rumah Makan/Restoran dan Depot Air Minum (DAM)</i>				0 Dokumen	10.000.000,00	- Kab. Banyuwangi, Semua Kecamatan, Semua Kel/Desa	DANA TRANSFER UMUM-DANA ALOKASI UMUM	-	PP3 - Peningkatan Kualitas Pendidikan, Kesehatan, Produktivitas dan Daya Saing Ketenagakerjaan serta Peningkatan Akses dan Kualitas Kesehatan yang berorientasi pada preventif	-		0,00	DINAS KESEHATAN
5.	1.02.05	<b>PROGRAM PEMBERDAYAAN MASYARAKAT BIDANG KESEHATAN</b>	<b>Persentase Desa Siaga aktif</b>	25 %			24 %	2.034.548.656,00						25 %	0,00	
	1.02.05.2.03	Pengembangan dan Pelaksanaan Upaya Kesehatan Bersumber Daya Masyarakat (UKBM) Tingkat Daerah Kabupaten/Kota	<i>Persentase ukbm aktif yang dibina</i>	-			74 %	2.034.548.656,00			-	7. Peningkatan Akses dan Kualitas Kesehatan yang berorientasi pada preventif	-	-	0,00	DINAS KESEHATAN
	1.02.05.2.03.0001	Bimbingan Teknis dan Supervisi Pengembangan dan Pelaksanaan Upaya Kesehatan Bersumber Daya Masyarakat (UKBM)														
			<i>Jumlah Dokumen Hasil Bimbingan Teknis dan Supervisi Upaya Kesehatan Bersumber Daya Masyarakat (UKBM)</i>				4 Dokumen	2.034.548.656,00	- Kab. Banyuwangi, Semua Kecamatan, Semua Kel/Desa	DANA TRANSFER UMUM-DANA ALOKASI UMUM	-	7. Peningkatan Akses dan Kualitas Kesehatan yang berorientasi pada preventif	-		0,00	DINAS KESEHATAN
	X	<b>NON URUSAN</b>						65.000.000,00							0,00	
	X.XX	<b>URUSAN PEMERINTAHAN BIDANG XX</b>						65.000.000,00							0,00	
1.	X.XX.01	<b>PROGRAM PENUNJANG URUSAN PEMERINTAHAN DAERAH KABUPATEN/KOTA</b>	<i>Persentase pemenuhan kebutuhan penunjang Perangkat Daerah Persentase pemenuhan kebutuhan penunjang Perangkat Daerah</i>	95 %			94,5 % 94,5 %	65.000.000,00						95 %	0,00	

NO	KODE	URUSAN / BIDANG URUSAN / PROGRAM / KEGIATAN / SUB KEGIATAN	INDIKATOR PROGRAM / KEGIATAN / SUB KEGIATAN	TARGET AKHIR PERIODE RENSTRA OPD	REALISASI CAPAIAN RENJA OPD TAHUN 2022	PRAKIRAAN CAPAIAN TARGET RENJA OPD TAHUN 2023	CAPAIAN KINERJA DAN KERANGKA PENDANAAN					KELOMPOK SASARAN	PRAKIRAAN MAJU RENCANA TAHUN 2025		PERANGKAT DAERAH PENANGGUNG JAWAB	
							TARGET 2024	PAGU INDIKATIF (Rp)	LOKASI	SUMBER DANA	PRIORITAS		TARGET	PAGU INDIKATIF (Rp)		
											NASIONAL					DAERAH
1	2	3	4	5	6	7	8	9	10	11	12	13	14	15	16	17
	X.XX.01.2.05	Administrasi Kepegawaian Perangkat Daerah	<i>Persentase administrasi kepegawaian perangkat daerah Persentase pemenuhan Administrasi Kepegawaian Perangkat Daerah1</i>	-			100 % 100 %	5.000.000,00			-	PP3 - Peningkatan Kualitas Pendidikan, Kesehatan, Produktivitas dan Daya Saing Ketenagakerjaan serta Peningkatan Akses dan Kualitas Kesehatan yang berorientasi pada preventif	-	-	0,00	DINAS KESEHATAN
	X.XX.01.2.05.0005	Monitoring, Evaluasi, dan Penilaian Kinerja Pegawai														
			<i>Jumlah Dokumen Monitoring, Evaluasi, dan Penilaian Kinerja Pegawai</i>				0 Dokumen	5.000.000,00	- Kab. Banyuwangi, Semua Kecamatan, Semua Kel/Desa	DANA TRANSFER UMUM-DANA ALOKASI UMUM	-	PP3 - Peningkatan Kualitas Pendidikan, Kesehatan, Produktivitas dan Daya Saing Ketenagakerjaan serta Peningkatan Akses dan Kualitas Kesehatan yang berorientasi pada preventif	-		0,00	DINAS KESEHATAN



NO	KODE	URUSAN / BIDANG URUSAN / PROGRAM / KEGIATAN / SUB KEGIATAN	INDIKATOR PROGRAM / KEGIATAN / SUB KEGIATAN	TARGET AKHIR PERIODE RENSTRA OPD	REALISASI CAPAIAN RENJA OPD TAHUN 2022	PRAKIRAAN CAPAIAN TARGET RENJA OPD TAHUN 2023	CAPAIAN KINERJA DAN KERANGKA PENDANAAN					KELOMPOK SASARAN	PRAKIRAAN MAJU RENCANA TAHUN 2025		PERANGKAT DAERAH PENANGGUNG JAWAB	
							TARGET 2024	PAGU INDIKATIF (Rp)	LOKASI	SUMBER DANA	PRIORITAS		TARGET	PAGU INDIKATIF (Rp)		
											NASIONAL					DAERAH
1	2	3	4	5	6	7	8	9	10	11	12	13	14	15	16	17
	X.XX.01.2.09	Pemeliharaan Barang Milik Daerah Penunjang Urusan Pemerintahan Daerah	<i>Jumlah Dokumen Pemeliharaan Barang Milik Daerah Penunjang Urusan Pemerintahan Daerah Persentase barang milik daerah penunjang urusan pemerintahan daerah yang dipelihara</i>	-			3 dok 3 %	60.000.000,00			-	PP3 - Peningkatan Kualitas Pendidikan, Kesehatan, Produktivitas dan Daya Saing Ketenagakerjaan serta Peningkatan Akses dan Kualitas Kesehatan yang berorientasi pada preventif	-	-	0,00	DINAS KESEHATAN
	X.XX.01.2.09.0006	Pemeliharaan Peralatan dan Mesin Lainnya														
			<i>Jumlah Peralatan dan Mesin Lainnya yang Dipelihara</i>				0 Unit	10.000.000,00	- Kab. Banyuwangi, Semua Kecamatan, Semua Kel/Desa	DANA TRANSFER UMUM-DANA ALOKASI UMUM	-	PP3 - Peningkatan Kualitas Pendidikan, Kesehatan, Produktivitas dan Daya Saing Ketenagakerjaan serta Peningkatan Akses dan Kualitas Kesehatan yang berorientasi pada preventif	-		0,00	DINAS KESEHATAN
	X.XX.01.2.09.0009	Pemeliharaan/Rehabilitasi Gedung Kantor dan Bangunan Lainnya														

NO	KODE	URUSAN / BIDANG URUSAN / PROGRAM / KEGIATAN / SUB KEGIATAN	INDIKATOR PROGRAM / KEGIATAN / SUB KEGIATAN	TARGET AKHIR PERIODE RENSTRA OPD	REALISASI CAPAIAN RENJA OPD TAHUN 2022	PRAKIRAAN CAPAIAN TARGET RENJA OPD TAHUN 2023	CAPAIAN KINERJA DAN KERANGKA PENDANAAN						KELOMPOK SASARAN	PRAKIRAAN MAJU RENCANA TAHUN 2025		PERANGKAT DAERAH PENANGGUNG JAWAB
							TARGET 2024	PAGU INDIKATIF (Rp)	LOKASI	SUMBER DANA	PRIORITAS			TARGET	PAGU INDIKATIF (Rp)	
											NASIONAL	DAERAH				
1	2	3	4	5	6	7	8	9	10	11	12	13	14	15	16	17
			Jumlah Gedung Kantor dan Bangunan Lainnya yang Dipelihara/Direhabilitasi				0 Unit	50.000.000,00	- Kab. Banyuwangi, Semua Kecamatan, Semua Kel/Desa	DANA TRANSFER UMUM-DANA ALOKASI UMUM	-	PP3 - Peningkatan Kualitas Pendidikan, Kesehatan, Produktivitas dan Daya Saing Ketenagakerjaan serta Peningkatan Akses dan Kualitas Kesehatan yang berorientasi pada preventif	-		0,00	DINAS KESEHATAN
		RSUD GENTENG						76.250.000.000,00							0,00	
	1	URUSAN PEMERINTAHAN WAJIB YANG BERKAITAN DENGAN PELAYANAN DASAR						76.250.000.000,00							0,00	
	1.02	URUSAN PEMERINTAHAN BIDANG KESEHATAN						76.250.000.000,00							0,00	
1.	1.02.01	PROGRAM PENUNJANG URUSAN PEMERINTAHAN DAERAH KABUPATEN/KOTA	Persentase pemenuhan kebutuhan penunjang Perangkat Daerah Persentase pemenuhan kebutuhan penunjang Perangkat Daerah	95 %			94,5 % 94,5 %	76.250.000.000,00						95 %	0,00	
	1.02.01.2.02	Administrasi Keuangan Perangkat Daerah	[deleted] Jumlah Dokumen Administrasi Keuangan yang Disusun Jumlah Dokumen Administrasi Keuangan yang Disusun	-			123 dok 123 dokumen	900.000.000,00			-	PP3 - Peningkatan Kualitas Pendidikan, Kesehatan, Produktivitas dan Daya Saing Ketenagakerjaan serta Peningkatan Akses dan Kualitas Kesehatan yang berorientasi pada preventif	-	-	0,00	RSUD GENTENG
	1.02.01.2.02.0001	Penyediaan Gaji dan Tunjangan ASN														

NO	KODE	URUSAN / BIDANG URUSAN / PROGRAM / KEGIATAN / SUB KEGIATAN	INDIKATOR PROGRAM / KEGIATAN / SUB KEGIATAN	TARGET AKHIR PERIODE RENSTRA OPD	REALISASI CAPAIAN RENJA OPD TAHUN 2022	PRAKIRAAN CAPAIAN TARGET RENJA OPD TAHUN 2023	CAPAIAN KINERJA DAN KERANGKA PENDANAAN						KELOMPOK SASARAN	PRAKIRAAN MAJU RENCANA TAHUN 2025		PERANGKAT DAERAH PENANGGUNG JAWAB
							TARGET 2024	PAGU INDIKATIF (Rp)	LOKASI	SUMBER DANA	PRIORITAS			TARGET	PAGU INDIKATIF (Rp)	
											NASIONAL	DAERAH				
1	2	3	4	5	6	7	8	9	10	11	12	13	14	15	16	17
			<i>Jumlah Orang yang Menerima Gaji dan Tunjangan ASN</i>				0 Orang/bulan	900.000.000,00	- Kab. Banyuwangi, Semua Kecamatan, Semua Kel/Desa	DANA TRANSFER UMUM-DANA ALOKASI UMUM	-	PP3 - Peningkatan Kualitas Pendidikan, Kesehatan, Produktivitas dan Daya Saing Ketenagakerjaan serta Peningkatan Akses dan Kualitas Kesehatan yang berorientasi pada preventif	-		0,00	RSUD GENTENG
	1.02.01.2.10	Peningkatan Pelayanan BLUD	<i>Jumlah kegiatan peningkatan pelayanan BLUD Jumlah kegiatan Peningkatan Pelayanan BLUD</i>	-			4 kegiatan 4 keg	75.350.000.000,00			-	PP3 - Peningkatan Kualitas Pendidikan, Kesehatan, Produktivitas dan Daya Saing Ketenagakerjaan serta Peningkatan Akses dan Kualitas Kesehatan yang berorientasi pada preventif	-	-	0,00	RSUD GENTENG
	1.02.01.2.10.0001	Pelayanan dan Penunjang Pelayanan BLUD														

NO	KODE	URUSAN / BIDANG URUSAN / PROGRAM / KEGIATAN / SUB KEGIATAN	INDIKATOR PROGRAM / KEGIATAN / SUB KEGIATAN	TARGET AKHIR PERIODE RENSTRA OPD	REALISASI CAPAIAN RENJA OPD TAHUN 2022	PRAKIRAAN CAPAIAN TARGET RENJA OPD TAHUN 2023	CAPAIAN KINERJA DAN KERANGKA PENDANAAN					KELOMPOK SASARAN	PRAKIRAAN MAJU RENCANA TAHUN 2025		PERANGKAT DAERAH PENANGGUNG JAWAB	
							TARGET 2024	PAGU INDIKATIF (Rp)	LOKASI	SUMBER DANA	PRIORITAS		TARGET	PAGU INDIKATIF (Rp)		
											NASIONAL					DAERAH
1	2	3	4	5	6	7	8	9	10	11	12	13	14	15	16	17
			<i>Jumlah BLUD yang Menyediakan Pelayanan dan Penunjang Pelayanan</i>				0 Unit Kerja	75.350.000.000,00	- Kab. Banyuwangi, Semua Kecamatan, Semua Kel/Desa	PENDAPATAN DARI BLUD	-	PP3 - Peningkatan Kualitas Pendidikan, Kesehatan, Produktivitas dan Daya Saing Ketenagakerjaan serta Peningkatan Akses dan Kualitas Kesehatan yang berorientasi pada preventif	-		0,00	RSUD GENTENG
2.	1.02.02	PROGRAM PEMENUHAN UPAYA KESEHATAN PERORANGAN DAN UPAYA KESEHATAN MASYARAKAT	<i>Angka Kematian Bayi (AKB) per 1.000 KH Angka Kematian Ibu (AKI) melahirkan per 100.000 KH Persentase capaian SPM Bidang Kesehatan Persentase Penemuan dan Penanganan Kasus Prevalensi stunting (pendek dan sangat pendek) pada balita</i>	100 % 76,4 % 5,03 Angka 18,1 % 91 Angka			5,05 Angka 93 Angka 73,2 % 100 % 20,1 %	0,00						100 % 76,4 % 5,03 Angka 18,1 % 91 Angka	0,00	
	1.02.02.2.01	Penyediaan Fasilitas Pelayanan Kesehatan untuk UKM dan UKP Kewenangan Daerah Kabupaten/Kota	<i>Persentase fasilitas kesehatan yang memenuhi standar Persentase Fasilitas Kesehatan yang Memenuhi Standar Persentase orang usia 60 ke atas mendapatkan skrining kesehatan sesuai standar</i>	-			21,28 % 21,28 % 100 %	0,00			-	7. Peningkatan Akses dan Kualitas Kesehatan yang berorientasi pada preventif	-	-	0,00	RSUD GENTENG
	1.02.02.2.01.0008	Rehabilitasi dan Pemeliharaan Rumah Sakit														
			<i>Jumlah Sarana, Prasarana dan Alat Kesehatan yang Telah Dilakukan Program Rehabilitasi dan Pemeliharaan Oleh Rumah Sakit</i>				0 Unit	0,00	- Kab. Banyuwangi, Semua Kecamatan, Semua Kel/Desa	-	-	7. Peningkatan Akses dan Kualitas Kesehatan yang berorientasi pada preventif	-		0,00	RSUD GENTENG
	1.02.02.2.01.0014	Pengadaan Alat Kesehatan/Alat Penunjang Medik Fasilitas Pelayanan Kesehatan														

NO	KODE	URUSAN / BIDANG URUSAN / PROGRAM / KEGIATAN / SUB KEGIATAN	INDIKATOR PROGRAM / KEGIATAN / SUB KEGIATAN	TARGET AKHIR PERIODE RENSTRA OPD	REALISASI CAPAIAN RENJA OPD TAHUN 2022	PRAKIRAAN CAPAIAN TARGET RENJA OPD TAHUN 2023	CAPAIAN KINERJA DAN KERANGKA PENDANAAN						KELOMPOK SASARAN	PRAKIRAAN MAJU RENCANA TAHUN 2025		PERANGKAT DAERAH PENANGGUNG JAWAB
							TARGET 2024	PAGU INDIKATIF (Rp)	LOKASI	SUMBER DANA	PRIORITAS			TARGET	PAGU INDIKATIF (Rp)	
											NASIONAL	DAERAH				
1	2	3	4	5	6	7	8	9	10	11	12	13	14	15	16	17
			<i>Jumlah Alat Kesehatan/Alat Penunjang Medik Fasilitas Pelayanan Kesehatan yang Disediakan</i>				0 Unit	0,00	- Kab. Banyuwangi, Semua Kecamatan, Semua Kel/Desa	-	-	7. Peningkatan Akses dan Kualitas Kesehatan yang berorientasi pada preventif	-		0,00	RSUD GENTENG
	1.02.02.2.01.0020	Pemeliharaan Rutin dan Berkala Alat Kesehatan/Alat Penunjang Medik Fasilitas Pelayanan Kesehatan														
			<i>Jumlah Alat Kesehatan/Alat Penunjang Medik Fasilitas Layanan Kesehatan yang Terpelihara Sesuai Standar</i>				0 Unit	0,00	- Kab. Banyuwangi, Genteng, Gentengwetan	-	-	7. Peningkatan Akses dan Kualitas Kesehatan yang berorientasi pada preventif	-		0,00	RSUD GENTENG
	1.02.02.2.01.0022	Pengembangan Rumah Sakit														
			<i>Jumlah Rumah sakit yang ditingkatkan sarana, prasarana, alat kesehatan dan SDM agar sesuai standar jenis pelayanan rumah sakit berdasarkan kelas rumah sakit yang memenuhi rasio tempat tidur terhadap jumlah penduduk minimal 1:1000 dan/atau dalam rangka peningkatan kapasitas pelayanan rumah sakit</i>				0 Unit	0,00	- Kab. Banyuwangi, Genteng, Gentengwetan	-	-	7. Peningkatan Akses dan Kualitas Kesehatan yang berorientasi pada preventif	-		0,00	RSUD GENTENG
		<b>UPT PUSKESMAS BAJULMATI</b>						<b>503.470.000,00</b>							<b>553.817.000,00</b>	
	1	<b>URUSAN PEMERINTAHAN WAJIB YANG BERKAITAN DENGAN PELAYANAN DASAR</b>						<b>503.470.000,00</b>							<b>553.817.000,00</b>	
	1.02	<b>URUSAN PEMERINTAHAN BIDANG KESEHATAN</b>						<b>503.470.000,00</b>							<b>553.817.000,00</b>	
1.	1.02.02	<b>PROGRAM PEMENUHAN UPAYA KESEHATAN PERORANGAN DAN UPAYA KESEHATAN MASYARAKAT</b>	<i>Persentase Penemuan dan Penanganan Kasus Prevalensi stunting (pendek dan sangat pendek) pada balita Angka Kematian Bayi (AKB) per 1.000 KH Angka Kematian Ibu (AKI) melahirkan per 100.000 KH Persentase capaian SPM Bidang Kesehatan</i>	100 % 76,4 % 5,03 Angka 18,1 % 91 Angka			100 % 20,1 % 5,05 Angka 93 Angka 73,2 %	<b>503.470.000,00</b>						100 % 76,4 % 5,03 Angka 18,1 % 91 Angka	<b>553.817.000,00</b>	

NO	KODE	URUSAN / BIDANG URUSAN / PROGRAM / KEGIATAN / SUB KEGIATAN	INDIKATOR PROGRAM / KEGIATAN / SUB KEGIATAN	TARGET AKHIR PERIODE RENSTRA OPD	REALISASI CAPAIAN RENJA OPD TAHUN 2022	PRAKIRAAN CAPAIAN TARGET RENJA OPD TAHUN 2023	CAPAIAN KINERJA DAN KERANGKA PENDANAAN					KELOMPOK SASARAN	PRAKIRAAN MAJU RENCANA TAHUN 2025		PERANGKAT DAERAH PENANGGUNG JAWAB	
							TARGET 2024	PAGU INDIKATIF (Rp)	LOKASI	SUMBER DANA	PRIORITAS		TARGET	PAGU INDIKATIF (Rp)		
											NASIONAL					DAERAH
1	2	3	4	5	6	7	8	9	10	11	12	13	14	15	16	17
	1.02.02.2.02	Penyediaan Layanan Kesehatan untuk UKM dan UKP Rujukan Tingkat Daerah Kabupaten/Kota	<i>Cakupan Kasus Balita Gizi Buruk yang mendapat perawatan</i> <i>Cakupan pelayanan balita sesuai standar</i> <i>Persentase anak usia pendidikan dasar mendapatkan pelayanan kesehatan sesuai standar</i> <i>Persentase bayi baru lahir mendapatkan pelayanan kesehatan bayi baru lahir sesuai standar</i> <i>Persentase ibu bersalin mendapatkan pelayanan ibu bersalin sesuai standar</i> <i>Persentase ibu hamil mendapatkan pelayanan ibu hamil sesuai standar</i> <i>Persentase orang dengan resiko terinfeksi HIV mendapatkan pelayanan deteksi dini HIV sesuai standar</i> <i>Persentase orang terduga TBC mendapatkan pelayanan TBC sesuai standar</i> <i>Persentase orang usia 15-59 mendapatkan skrining kesehatan sesuai standar</i> <i>Persentase orang usia 60 ke atas mendapatkan skrining kesehatan sesuai standar</i> <i>Persentase penderita Diabetes Melitus mendapatkan pelayanan kesehatan sesuai standar</i> <i>Persentase penderita Hipertensi mendapatkan pelayanan kesehatan sesuai standar</i> <i>Persentase penderita ODGJ Berat mendapatkan pelayanan kesehatan jiwa sesuai standar</i>	-			100 % 100 % 100 % 100 % 100 % 100 % 100 % 100 % 100 % 100 % 100 % 100 % 100 % 100 % 100 % 100 % 100 % 100 %	503.470.000,00			-	7. Peningkatan Akses dan Kualitas Kesehatan yang berorientasi pada preventif	-	-	553.817.000,00	UPT PUSKESMAS BAJULMATI
	1.02.02.2.02.0033	Operasional Pelayanan Puskesmas														
			<i>Jumlah Dokumen Operasional Pelayanan Puskesmas</i>				12 Dokumen	503.470.000,00	- Kab. Banyuwangi, Wongsorejo, Bajulmati	DANA TRANSFER UMUM-DANA ALOKASI UMUM	-	7. Peningkatan Akses dan Kualitas Kesehatan yang berorientasi pada preventif	-		553.817.000,00	UPT PUSKESMAS BAJULMATI
		<b>UPT PUSKESMAS WONGSOREJO</b>						<b>357.693.000,00</b>							<b>393.462.300,00</b>	
1		<b>URUSAN PEMERINTAHAN WAJIB YANG BERKAITAN DENGAN PELAYANAN DASAR</b>														
								<b>357.693.000,00</b>							<b>393.462.300,00</b>	

NO	KODE	URUSAN / BIDANG URUSAN / PROGRAM / KEGIATAN / SUB KEGIATAN	INDIKATOR PROGRAM / KEGIATAN / SUB KEGIATAN	TARGET AKHIR PERIODE RENSTRA OPD	REALISASI CAPAIAN RENJA OPD TAHUN 2022	PRAKIRAAN CAPAIAN TARGET RENJA OPD TAHUN 2023	CAPAIAN KINERJA DAN KERANGKA PENDANAAN					KELOMPOK SASARAN	PRAKIRAAN MAJU RENCANA TAHUN 2025		PERANGKAT DAERAH PENANGGUNG JAWAB	
							TARGET 2024	PAGU INDIKATIF (Rp)	LOKASI	SUMBER DANA	PRIORITAS		TARGET	PAGU INDIKATIF (Rp)		
											NASIONAL					DAERAH
1	2	3	4	5	6	7	8	9	10	11	12	13	14	15	16	17
	1.02	URUSAN PEMERINTAHAN BIDANG KESEHATAN						357.693.000,00							393.462.300,00	
1.	1.02.02	PROGRAM PEMENUHAN UPAYA KESEHATAN PERORANGAN DAN UPAYA KESEHATAN MASYARAKAT	Angka Kematian Bayi (AKB) per 1.000 KH Angka Kematian Ibu (AKI) melahirkan per 100.000 KH Persentase capaian SPM Bidang Kesehatan Persentase Penemuan dan Penanganan Kasus Prevalensi stunting (pendek dan sangat pendek) pada balita	100 % 76,4 % 5,03 Angka 18,1 % 91 Angka			5,05 Angka 93 Angka 73,2 % 100 % 20,1 %	357.693.000,00						100 % 76,4 % 5,03 Angka 18,1 % 91 Angka	393.462.300,00	
	1.02.02.2.02	Penyediaan Layanan Kesehatan untuk UKM dan UKP Rujukan Tingkat Daerah Kabupaten/Kota	Cakupan Kasus Balita Gizi Buruk yang mendapat perawatan Cakupan pelayanan balita sesuai standar Persentase anak usia pendidikan dasar mendapatkan pelayanan kesehatan sesuai standar Persentase bayi baru lahir mendapatkan pelayanan kesehatan bayi baru lahir sesuai standar Persentase ibu bersalin mendapatkan pelayanan ibu bersalin sesuai standar Persentase ibu hamil mendapatkan pelayanan ibu hamil sesuai standar Persentase orang dengan resiko terinfeksi HIV mendapatkan pelayanan deteksi dini HIV sesuai standar Persentase orang terduga TBC mendapatkan pelayanan TBC sesuai standar Persentase orang usia 15-59 mendapatkan skrining kesehatan sesuai standar Persentase orang usia 60 ke atas mendapatkan skrining kesehatan sesuai standar Persentase penderita Diabetes Mellitus mendapatkan pelayanan kesehatan sesuai standar Persentase penderita Hipertensi mendapatkan pelayanan kesehatan sesuai standar Persentase penderita ODGJ Berat mendapatkan pelayanan kesehatan jiwa sesuai standar	-			100 % 100 % 100 % 100 % 100 % 100 % 100 % 100 % 100 % 100 % 100 % 100 % 100 % 100 %	357.693.000,00			-	7. Peningkatan Akses dan Kualitas Kesehatan yang berorientasi pada preventif	-	393.462.300,00	UPT PUSKESMAS WONGSOREJO	
	1.02.02.2.02.0033	Operasional Pelayanan Puskesmas														

NO	KODE	URUSAN / BIDANG URUSAN / PROGRAM / KEGIATAN / SUB KEGIATAN	INDIKATOR PROGRAM / KEGIATAN / SUB KEGIATAN	TARGET AKHIR PERIODE RENSTRA OPD	REALISASI CAPAIAN RENJA OPD TAHUN 2022	PRAKIRAAN CAPAIAN TARGET RENJA OPD TAHUN 2023	CAPAIAN KINERJA DAN KERANGKA PENDANAAN						KELOMPOK SASARAN	PRAKIRAAN MAJU RENCANA TAHUN 2025		PERANGKAT DAERAH PENANGGUNG JAWAB
							TARGET 2024	PAGU INDIKATIF (Rp)	LOKASI	SUMBER DANA	PRIORITAS			TARGET	PAGU INDIKATIF (Rp)	
											NASIONAL	DAERAH				
1	2	3	4	5	6	7	8	9	10	11	12	13	14	15	16	17
			<i>Jumlah Dokumen Operasional Pelayanan Puskesmas</i>				12 Dokumen	357.693.000,00	- Kab. Banyuwangi, Wongsorejo, Wongsorejo	DANA TRANSFER UMUM-DANA ALOKASI UMUM	-	7. Peningka tan Akses dan Kualitas Kesehatan yang berorientasi pada preventif	-		393.462.300,00	UPT PUSKESMAS WONGSOREJO
		<b>UPT PUSKESMAS KELIR</b>						<b>114.519.000,00</b>							<b>125.970.900,00</b>	
	<b>1</b>	<b>URUSAN PEMERINTAHAN WAJIB YANG BERKAITAN DENGAN PELAYANAN DASAR</b>						<b>114.519.000,00</b>							<b>125.970.900,00</b>	
	<b>1.02</b>	<b>URUSAN PEMERINTAHAN BIDANG KESEHATAN</b>						<b>114.519.000,00</b>							<b>125.970.900,00</b>	
1.	1.02.02	<b>PROGRAM PEMENUHAN UPAYA KESEHATAN PERORANGAN DAN UPAYA KESEHATAN MASYARAKAT</b>	<i>Angka Kematian Bayi (AKB) per 1.000 KH Angka Kematian Ibu (AKI) melahirkan per 100.000 KH Persentase capaian SPM Bidang Kesehatan Persentase Penemuan dan Penanganan Kasus Prevalensi stunting (pendek dan sangat pendek) pada balita</i>	100 % 76,4 % 5,03 Angka 18,1 % 91 Angka			5,05 Angka 93 Angka 73,2 % 100 % 20,1 %	114.519.000,00						100 % 76,4 % 5,03 Angka 18,1 % 91 Angka	125.970.900,00	



NO	KODE	URUSAN / BIDANG URUSAN / PROGRAM / KEGIATAN / SUB KEGIATAN	INDIKATOR PROGRAM / KEGIATAN / SUB KEGIATAN	TARGET AKHIR PERIODE RENSTRA OPD	REALISASI CAPAIAN RENJA OPD TAHUN 2022	PRAKIRAAN CAPAIAN TARGET RENJA OPD TAHUN 2023	CAPAIAN KINERJA DAN KERANGKA PENDANAAN					KELOMPOK SASARAN	PRAKIRAAN MAJU RENCANA TAHUN 2025		PERANGKAT DAERAH PENANGGUNG JAWAB		
							TARGET 2024	PAGU INDIKATIF (Rp)	LOKASI	SUMBER DANA	PRIORITAS		TARGET	PAGU INDIKATIF (Rp)			
											NASIONAL					DAERAH	
1	2	3	4	5	6	7	8	9	10	11	12	13	14	15	16	17	
	1.02.02.2.02	Penyediaan Layanan Kesehatan untuk UKM dan UKP Rujukan Tingkat Daerah Kabupaten/Kota	Cakupan Kasus Balita Gizi Buruk yang mendapat perawatan Cakupan pelayanan balita sesuai standar Persentase anak usia pendidikan dasar mendapatkan pelayanan kesehatan sesuai standar Persentase bayi baru lahir mendapatkan pelayanan kesehatan bayi baru lahir sesuai standar Persentase ibu bersalin mendapatkan pelayanan ibu bersalin sesuai standar Persentase ibu hamil mendapatkan pelayanan ibu hamil sesuai standar Persentase orang dengan resiko terinfeksi HIV mendapatkan pelayanan deteksi dini HIV sesuai standar Persentase orang terduga TBC mendapatkan pelayanan TBC sesuai standar Persentase orang usia 15-59 mendapatkan skrining kesehatan sesuai standar Persentase orang usia 60 ke atas mendapatkan skrining kesehatan sesuai standar Persentase penderita Diabetes Melitus mendapatkan pelayanan kesehatan sesuai standar Persentase penderita Hipertensi mendapatkan pelayanan kesehatan sesuai standar Persentase penderita ODGJ Berat mendapatkan pelayanan kesehatan jiwa sesuai standar	-			100 % 100 % 100 % 100 % 100 % 100 % 100 % 100 % 100 % 100 % 100 % 100 % 100 % 100 % 100 %	114.519.000,00			-	7. Peningkatan Akses dan Kualitas Kesehatan yang berorientasi pada preventif	-	-	125.970.900,00	UPT PUSKESMAS KELIR	
	1.02.02.2.02.0033	Operasional Pelayanan Puskesmas															
			Jumlah Dokumen Operasional Pelayanan Puskesmas				12 Dokumen	114.519.000,00	- Kab. Banyuwangi, Kalipuro, Kelir	DANA TRANSFER UMUM-DANA ALOKASI UMUM	-	7. Peningkatan Akses dan Kualitas Kesehatan yang berorientasi pada preventif	-		125.970.900,00	UPT PUSKESMAS KELIR	
		<b>UPT PUSKESMAS KLATAK</b>						<b>161.417.000,00</b>							<b>177.558.700,00</b>		
	<b>1</b>	<b>URUSAN PEMERINTAHAN WAJIB YANG BERKAITAN DENGAN PELAYANAN DASAR</b>							<b>161.417.000,00</b>							<b>177.558.700,00</b>	

NO	KODE	URUSAN / BIDANG URUSAN / PROGRAM / KEGIATAN / SUB KEGIATAN	INDIKATOR PROGRAM / KEGIATAN / SUB KEGIATAN	TARGET AKHIR PERIODE RENSTRA OPD	REALISASI CAPAIAN RENJA OPD TAHUN 2022	PRAKIRAAN CAPAIAN TARGET RENJA OPD TAHUN 2023	CAPAIAN KINERJA DAN KERANGKA PENDANAAN						KELOMPOK SASARAN	PRAKIRAAN MAJU RENCANA TAHUN 2025		PERANGKAT DAERAH PENANGGUNG JAWAB
							TARGET 2024	PAGU INDIKATIF (Rp)	LOKASI	SUMBER DANA	PRIORITAS			TARGET	PAGU INDIKATIF (Rp)	
											NASIONAL	DAERAH				
1	2	3	4	5	6	7	8	9	10	11	12	13	14	15	16	17
	1.02	URUSAN PEMERINTAHAN BIDANG KESEHATAN						161.417.000,00							177.558.700,00	
1.	1.02.02	PROGRAM PEMENUHAN UPAYA KESEHATAN PERORANGAN DAN UPAYA KESEHATAN MASYARAKAT	Angka Kematian Bayi (AKB) per 1.000 KH Angka Kematian Ibu (AKI) melahirkan per 100.000 KH Persentase capaian SPM Bidang Kesehatan Persentase Penemuan dan Penanganan Kasus Prevalensi stunting (pendek dan sangat pendek) pada balita	100 % 76,4 % 5,03 Angka 18,1 % 91 Angka			5,05 Angka 93 Angka 73,2 % 100 % 20,1 %	161.417.000,00						100 % 76,4 % 5,03 Angka 18,1 % 91 Angka	177.558.700,00	
	1.02.02.2.02	Penyediaan Layanan Kesehatan untuk UKM dan UKP Rujukan Tingkat Daerah Kabupaten/Kota	Cakupan Kasus Balita Gizi Buruk yang mendapat perawatan Cakupan pelayanan balita sesuai standar Persentase anak usia pendidikan dasar mendapatkan pelayanan kesehatan sesuai standar Persentase bayi baru lahir mendapatkan pelayanan kesehatan bayi baru lahir sesuai standar Persentase ibu bersalin mendapatkan pelayanan ibu bersalin sesuai standar Persentase ibu hamil mendapatkan pelayanan ibu hamil sesuai standar Persentase orang dengan resiko terinfeksi HIV mendapatkan pelayanan deteksi dini HIV sesuai standar Persentase orang terduga TBC mendapatkan pelayanan TBC sesuai standar Persentase orang usia 15-59 mendapatkan skrining kesehatan sesuai standar Persentase orang usia 60 ke atas mendapatkan skrining kesehatan sesuai standar Persentase penderita Diabetes Mellitus mendapatkan pelayanan kesehatan sesuai standar Persentase penderita Hipertensi mendapatkan pelayanan kesehatan sesuai standar Persentase penderita ODGJ Berat mendapatkan pelayanan kesehatan jiwa sesuai standar	-			100 % 100 % 100 % 100 % 100 % 100 % 100 % 100 % 100 % 100 % 100 % 100 % 100 % 100 %	161.417.000,00			-	7. Peningkatan Akses dan Kualitas Kesehatan yang berorientasi pada preventif	-	177.558.700,00	UPT PUSKESMAS KLATAK	
	1.02.02.2.02.0033	Operasional Pelayanan Puskesmas														

NO	KODE	URUSAN / BIDANG URUSAN / PROGRAM / KEGIATAN / SUB KEGIATAN	INDIKATOR PROGRAM / KEGIATAN / SUB KEGIATAN	TARGET AKHIR PERIODE RENSTRA OPD	REALISASI CAPAIAN RENJA OPD TAHUN 2022	PRAKIRAAN CAPAIAN TARGET RENJA OPD TAHUN 2023	CAPAIAN KINERJA DAN KERANGKA PENDANAAN						KELOMPOK SASARAN	PRAKIRAAN MAJU RENCANA TAHUN 2025		PERANGKAT DAERAH PENANGGUNG JAWAB
							TARGET 2024	PAGU INDIKATIF (Rp)	LOKASI	SUMBER DANA	PRIORITAS			TARGET	PAGU INDIKATIF (Rp)	
											NASIONAL	DAERAH				
1	2	3	4	5	6	7	8	9	10	11	12	13	14	15	16	17
			<i>Jumlah Dokumen Operasional Pelayanan Puskesmas</i>				12 Dokumen	161.417.000,00	- Kab. Banyuwangi, Kalipuro, Klatak	DANA TRANSFER UMUM-DANA ALOKASI UMUM	-	7. Peningkatan Akses dan Kualitas Kesehatan yang berorientasi pada preventif	-		177.558.700,00	UPT PUSKESMAS KLATAK
<b>UPT PUSKESMAS MOJOPANGGUNG</b>								<b>160.035.000,00</b>							<b>176.038.500,00</b>	
	<b>1</b>	<b>URUSAN PEMERINTAHAN WAJIB YANG BERKAITAN DENGAN PELAYANAN DASAR</b>						<b>160.035.000,00</b>							<b>176.038.500,00</b>	
	<b>1.02</b>	<b>URUSAN PEMERINTAHAN BIDANG KESEHATAN</b>						<b>160.035.000,00</b>							<b>176.038.500,00</b>	
1.	1.02.02	PROGRAM PEMENUHAN UPAYA KESEHATAN PERORANGAN DAN UPAYA KESEHATAN MASYARAKAT	<i>Angka Kematian Bayi (AKB) per 1.000 KH Persentase capaian SPM Bidang Kesehatan Persentase Penemuan dan Penanganan Kasus Angka Kematian Ibu (AKI) melahirkan per 100.000 KH Prevalensi stunting (pendek dan sangat pendek) pada balita</i>	100 % 76,4 % 5,03 Angka 18,1 % 91 Angka			5,05 Angka 73,2 % 100 % 93 Angka 20,1 %	160.035.000,00						100 % 76,4 % 5,03 Angka 18,1 % 91 Angka	176.038.500,00	

NO	KODE	URUSAN / BIDANG URUSAN / PROGRAM / KEGIATAN / SUB KEGIATAN	INDIKATOR PROGRAM / KEGIATAN / SUB KEGIATAN	TARGET AKHIR PERIODE RENSTRA OPD	REALISASI CAPAIAN RENJA OPD TAHUN 2022	PRAKIRAAN CAPAIAN TARGET RENJA OPD TAHUN 2023	CAPAIAN KINERJA DAN KERANGKA PENDANAAN						KELOMPOK SASARAN	PRAKIRAAN MAJU RENCANA TAHUN 2025		PERANGKAT DAERAH PENANGGUNG JAWAB
							TARGET 2024	PAGU INDIKATIF (Rp)	LOKASI	SUMBER DANA	PRIORITAS			TARGET	PAGU INDIKATIF (Rp)	
											NASIONAL	DAERAH				
1	2	3	4	5	6	7	8	9	10	11	12	13	14	15	16	17
	1.02.02.2.02	Penyediaan Layanan Kesehatan untuk UKM dan UKP Rujukan Tingkat Daerah Kabupaten/Kota	Cakupan Kasus Balita Gizi Buruk yang mendapat perawatan Cakupan pelayanan balita sesuai standar Persentase anak usia pendidikan dasar mendapatkan pelayanan kesehatan sesuai standar Persentase bayi baru lahir mendapatkan pelayanan kesehatan bayi baru lahir sesuai standar Persentase ibu bersalin mendapatkan pelayanan ibu bersalin sesuai standar Persentase ibu hamil mendapatkan pelayanan ibu hamil sesuai standar Persentase orang dengan resiko terinfeksi HIV mendapatkan pelayanan deteksi dini HIV sesuai standar Persentase orang terduga TBC mendapatkan pelayanan TBC sesuai standar Persentase orang usia 15-59 mendapatkan skrining kesehatan sesuai standar Persentase orang usia 60 ke atas mendapatkan skrining kesehatan sesuai standar Persentase penderita Diabetes Melitus mendapatkan pelayanan kesehatan sesuai standar Persentase penderita Hipertensi mendapatkan pelayanan kesehatan sesuai standar Persentase penderita ODGJ Berat mendapatkan pelayanan kesehatan jiwa sesuai standar	-			100 % 100 % 100 % 100 % 100 % 100 % 100 % 100 % 100 % 100 % 100 % 100 % 100 % 100 % 100 % 100 % 100 %	160.035.000,00			-	7. Peningkatan Akses dan Kualitas Kesehatan yang berorientasi pada preventif	-	-	176.038.500,00	UPT PUSKESMAS MOJOPANGGUNG
	1.02.02.2.02.0033	Operasional Pelayanan Puskesmas														
			Jumlah Dokumen Operasional Pelayanan Puskesmas				12 Dokumen	160.035.000,00	- Kab. Banyuwangi, Giri, Mojopanggung	DANA TRANSFER UMUM-DANA ALOKASI UMUM	-	7. Peningkatan Akses dan Kualitas Kesehatan yang berorientasi pada preventif	-		176.038.500,00	UPT PUSKESMAS MOJOPANGGUNG
		<b>UPT PUSKESMAS PASPAN</b>						<b>161.592.000,00</b>							<b>177.751.200,00</b>	
	1	URUSAN PEMERINTAHAN WAJIB YANG BERKAITAN DENGAN PELAYANAN DASAR						161.592.000,00							177.751.200,00	

NO	KODE	URUSAN / BIDANG URUSAN / PROGRAM / KEGIATAN / SUB KEGIATAN	INDIKATOR PROGRAM / KEGIATAN / SUB KEGIATAN	TARGET AKHIR PERIODE RENSTRA OPD	REALISASI CAPAIAN RENJA OPD TAHUN 2022	PRAKIRAAN CAPAIAN TARGET RENJA OPD TAHUN 2023	CAPAIAN KINERJA DAN KERANGKA PENDANAAN						KELOMPOK SASARAN	PRAKIRAAN MAJU RENCANA TAHUN 2025		PERANGKAT DAERAH PENANGGUNG JAWAB
							TARGET 2024	PAGU INDIKATIF (Rp)	LOKASI	SUMBER DANA	PRIORITAS			TARGET	PAGU INDIKATIF (Rp)	
											NASIONAL	DAERAH				
1	2	3	4	5	6	7	8	9	10	11	12	13	14	15	16	17
	1.02	URUSAN PEMERINTAHAN BIDANG KESEHATAN						161.592.000,00							177.751.200,00	
1.	1.02.02	PROGRAM PEMENUHAN UPAYA KESEHATAN PERORANGAN DAN UPAYA KESEHATAN MASYARAKAT	<i>Persentase Penemuan dan Penanganan Kasus Angka Kematian Bayi (AKB) per 1.000 KH Angka Kematian Ibu (AKI) melahirkan per 100.000 KH Persentase capaian SPM Bidang Kesehatan Prevalensi stunting (pendek dan sangat pendek) pada balita</i>	100 % 76,4 % 5,03 Angka 18,1 % 91 Angka			100 % 5,05 Angka 93 Angka 73,2 % 20,1 %	161.592.000,00						100 % 76,4 % 5,03 Angka 18,1 % 91 Angka	177.751.200,00	
	1.02.02.2.02	Penyediaan Layanan Kesehatan untuk UKM dan UKP Rujukan Tingkat Daerah Kabupaten/Kota	<i>Cakupan Kasus Balita Gizi Buruk yang mendapat perawatan Cakupan pelayanan balita sesuai standar Persentase anak usia pendidikan dasar mendapatkan pelayanan kesehatan sesuai standar Persentase bayi baru lahir mendapatkan pelayanan kesehatan bayi baru lahir sesuai standar Persentase ibu bersalin mendapatkan pelayanan ibu bersalin sesuai standar Persentase ibu hamil mendapatkan pelayanan ibu hamil sesuai standar Persentase orang dengan resiko terinfeksi HIV mendapatkan pelayanan deteksi dini HIV sesuai standar Persentase orang terduga TBC mendapatkan pelayanan TBC sesuai standar Persentase orang usia 15-59 mendapatkan skrining kesehatan sesuai standar Persentase orang usia 60 ke atas mendapatkan skrining kesehatan sesuai standar Persentase penderita Diabetes Mellitus mendapatkan pelayanan kesehatan sesuai standar Persentase penderita Hipertensi mendapatkan pelayanan kesehatan sesuai standar Persentase penderita ODGJ Berat mendapatkan pelayanan kesehatan jiwa sesuai standar</i>	-			100 % 100 % 100 % 100 % 100 % 100 % 100 % 100 % 100 % 100 % 100 % 100 % 100 % 100 % 100 %	161.592.000,00			-	7. Peningkatan Akses dan Kualitas Kesehatan yang berorientasi pada preventif	-	177.751.200,00	UPT PUSKESMAS PASPAN	
	1.02.02.2.02.0033	Operasional Pelayanan Puskesmas														

NO	KODE	URUSAN / BIDANG URUSAN / PROGRAM / KEGIATAN / SUB KEGIATAN	INDIKATOR PROGRAM / KEGIATAN / SUB KEGIATAN	TARGET AKHIR PERIODE RENSTRA OPD	REALISASI CAPAIAN RENJA OPD TAHUN 2022	PRAKIRAAN CAPAIAN TARGET RENJA OPD TAHUN 2023	CAPAIAN KINERJA DAN KERANGKA PENDANAAN						KELOMPOK SASARAN	PRAKIRAAN MAJU RENCANA TAHUN 2025		PERANGKAT DAERAH PENANGGUNG JAWAB
							TARGET 2024	PAGU INDIKATIF (Rp)	LOKASI	SUMBER DANA	PRIORITAS			TARGET	PAGU INDIKATIF (Rp)	
											NASIONAL	DAERAH				
1	2	3	4	5	6	7	8	9	10	11	12	13	14	15	16	17
			<i>Jumlah Dokumen Operasional Pelayanan Puskesmas</i>				12 Dokumen	161.592.000,00	- Kab. Banyuwangi, Glagah, Paspan	DANA TRANSFER UMUM-DANA ALOKASI UMUM	-	7. Peningkatan Akses dan Kualitas Kesehatan yang berorientasi pada preventif	-		177.751.200,00	UPT PUSKESMAS PASPAN
		<b>UPT PUSKESMAS LICIN</b>						<b>644.697.000,00</b>							<b>709.166.700,00</b>	
	<b>1</b>	<b>URUSAN PEMERINTAHAN WAJIB YANG BERKAITAN DENGAN PELAYANAN DASAR</b>						<b>644.697.000,00</b>							<b>709.166.700,00</b>	
	<b>1.02</b>	<b>URUSAN PEMERINTAHAN BIDANG KESEHATAN</b>						<b>644.697.000,00</b>							<b>709.166.700,00</b>	
1.	1.02.02	PROGRAM PEMENUHAN UPAYA KESEHATAN PERORANGAN DAN UPAYA KESEHATAN MASYARAKAT	<i>Angka Kematian Bayi (AKB) per 1.000 KH Angka Kematian Ibu (AKI) melahirkan per 100.000 KH Prevalensi stunting (pendek dan sangat pendek) pada balita Persentase capaian SPM Bidang Kesehatan Persentase Penemuan dan Penanganan Kasus</i>	100 % 76,4 % 5,03 Angka 18,1 % 91 Angka			5,05 Angka 93 Angka 20,1 % 73,2 % 100 %	644.697.000,00						100 % 76,4 % 5,03 Angka 18,1 % 91 Angka	709.166.700,00	

NO	KODE	URUSAN / BIDANG URUSAN / PROGRAM / KEGIATAN / SUB KEGIATAN	INDIKATOR PROGRAM / KEGIATAN / SUB KEGIATAN	TARGET AKHIR PERIODE RENSTRA OPD	REALISASI CAPAIAN RENJA OPD TAHUN 2022	PRAKIRAAN CAPAIAN TARGET RENJA OPD TAHUN 2023	CAPAIAN KINERJA DAN KERANGKA PENDANAAN						KELOMPOK SASARAN	PRAKIRAAN MAJU RENCANA TAHUN 2025		PERANGKAT DAERAH PENANGGUNG JAWAB
							TARGET 2024	PAGU INDIKATIF (Rp)	LOKASI	SUMBER DANA	PRIORITAS			TARGET	PAGU INDIKATIF (Rp)	
											NASIONAL	DAERAH				
1	2	3	4	5	6	7	8	9	10	11	12	13	14	15	16	17
	1.02.02.2.02	Penyediaan Layanan Kesehatan untuk UKM dan UKP Rujukan Tingkat Daerah Kabupaten/Kota	<i>Cakupan Kasus Balita Gizi Buruk yang mendapat perawatan</i> <i>Cakupan pelayanan balita sesuai standar</i> <i>Persentase anak usia pendidikan dasar mendapatkan pelayanan kesehatan sesuai standar</i> <i>Persentase bayi baru lahir mendapatkan pelayanan kesehatan bayi baru lahir sesuai standar</i> <i>Persentase ibu bersalin mendapatkan pelayanan ibu bersalin sesuai standar</i> <i>Persentase ibu hamil mendapatkan pelayanan ibu hamil sesuai standar</i> <i>Persentase orang dengan resiko terinfeksi HIV mendapatkan pelayanan deteksi dini HIV sesuai standar</i> <i>Persentase orang terduga TBC mendapatkan pelayanan TBC sesuai standar</i> <i>Persentase orang usia 15-59 mendapatkan skrining kesehatan sesuai standar</i> <i>Persentase orang usia 60 ke atas mendapatkan skrining kesehatan sesuai standar</i> <i>Persentase penderita Diabetes Melitus mendapatkan pelayanan kesehatan sesuai standar</i> <i>Persentase penderita Hipertensi mendapatkan pelayanan kesehatan sesuai standar</i> <i>Persentase penderita ODGJ Berat mendapatkan pelayanan kesehatan jiwa sesuai standar</i>	-			100 % 100 % 100 % 100 % 100 % 100 % 100 % 100 % 100 % 100 % 100 % 100 % 100 % 100 % 100 %	644.697.000,00			-	7. Peningkatan Akses dan Kualitas Kesehatan yang berorientasi pada preventif	-	-	709.166.700,00	UPT PUSKESMAS LICIN
	1.02.02.2.02.0033	Operasional Pelayanan Puskesmas														
			<i>Jumlah Dokumen Operasional Pelayanan Puskesmas</i>				12 Dokumen	644.697.000,00	- Kab. Banyuwangi, Licin, Licin	DANA TRANSFER UMUM-DANA ALOKASI UMUM	-	7. Peningkatan Akses dan Kualitas Kesehatan yang berorientasi pada preventif	-		709.166.700,00	UPT PUSKESMAS LICIN
		<b>UPT PUSKESMAS SOBO</b>						<b>186.913.000,00</b>							<b>205.604.300,00</b>	
	1	<b>URUSAN PEMERINTAHAN WAJIB YANG BERKAITAN DENGAN PELAYANAN DASAR</b>						<b>186.913.000,00</b>							<b>205.604.300,00</b>	

NO	KODE	URUSAN / BIDANG URUSAN / PROGRAM / KEGIATAN / SUB KEGIATAN	INDIKATOR PROGRAM / KEGIATAN / SUB KEGIATAN	TARGET AKHIR PERIODE RENSTRA OPD	REALISASI CAPAIAN RENJA OPD TAHUN 2022	PRAKIRAAN CAPAIAN TARGET RENJA OPD TAHUN 2023	CAPAIAN KINERJA DAN KERANGKA PENDANAAN					KELOMPOK SASARAN	PRAKIRAAN MAJU RENCANA TAHUN 2025		PERANGKAT DAERAH PENANGGUNG JAWAB	
							TARGET 2024	PAGU INDIKATIF (Rp)	LOKASI	SUMBER DANA	PRIORITAS		TARGET	PAGU INDIKATIF (Rp)		
											NASIONAL					DAERAH
1	2	3	4	5	6	7	8	9	10	11	12	13	14	15	16	17
	1.02	URUSAN PEMERINTAHAN BIDANG KESEHATAN						186.913.000,00							205.604.300,00	
1.	1.02.02	PROGRAM PEMENUHAN UPAYA KESEHATAN PERORANGAN DAN UPAYA KESEHATAN MASYARAKAT	Angka Kematian Bayi (AKB) per 1.000 KH Angka Kematian Ibu (AKI) melahirkan per 100.000 KH Persentase capaian SPM Bidang Kesehatan Prevalensi stunting (pendek dan sangat pendek) pada balita Persentase Penemuan dan Penanganan Kasus	100 % 76,4 % 5,03 Angka 18,1 % 91 Angka			5,05 Angka 93 Angka 73,2 % 20,1 % 100 %	186.913.000,00						100 % 76,4 % 5,03 Angka 18,1 % 91 Angka	205.604.300,00	
	1.02.02.2.02	Penyediaan Layanan Kesehatan untuk UKM dan UKP Rujukan Tingkat Daerah Kabupaten/Kota	Cakupan Kasus Balita Gizi Buruk yang mendapat perawatan Cakupan pelayanan balita sesuai standar Persentase anak usia pendidikan dasar mendapatkan pelayanan kesehatan sesuai standar Persentase bayi baru lahir mendapatkan pelayanan kesehatan bayi baru lahir sesuai standar Persentase ibu bersalin mendapatkan pelayanan ibu bersalin sesuai standar Persentase ibu hamil mendapatkan pelayanan ibu hamil sesuai standar Persentase orang dengan resiko terinfeksi HIV mendapatkan pelayanan deteksi dini HIV sesuai standar Persentase orang terduga TBC mendapatkan pelayanan TBC sesuai standar Persentase orang usia 15-59 mendapatkan skrining kesehatan sesuai standar Persentase orang usia 60 ke atas mendapatkan skrining kesehatan sesuai standar Persentase penderita Diabetes Mellitus mendapatkan pelayanan kesehatan sesuai standar Persentase penderita Hipertensi mendapatkan pelayanan kesehatan sesuai standar Persentase penderita ODGJ Berat mendapatkan pelayanan kesehatan jiwa sesuai standar	-			100 % 100 % 100 % 100 % 100 % 100 % 100 % 100 % 100 % 100 % 100 % 100 % 100 % 100 % 100 %	186.913.000,00			-	7. Peningkatan Akses dan Kualitas Kesehatan yang berorientasi pada preventif	-	205.604.300,00	UPT PUSKESMAS SOBO	
	1.02.02.2.02.0033	Operasional Pelayanan Puskesmas														



NO	KODE	URUSAN / BIDANG URUSAN / PROGRAM / KEGIATAN / SUB KEGIATAN	INDIKATOR PROGRAM / KEGIATAN / SUB KEGIATAN	TARGET AKHIR PERIODE RENSTRA OPD	REALISASI CAPAIAN RENJA OPD TAHUN 2022	PRAKIRAAN CAPAIAN TARGET RENJA OPD TAHUN 2023	CAPAIAN KINERJA DAN KERANGKA PENDANAAN						KELOMPOK SASARAN	PRAKIRAAN MAJU RENCANA TAHUN 2025		PERANGKAT DAERAH PENANGGUNG JAWAB
							TARGET 2024	PAGU INDIKATIF (Rp)	LOKASI	SUMBER DANA	PRIORITAS			TARGET	PAGU INDIKATIF (Rp)	
											NASIONAL	DAERAH				
1	2	3	4	5	6	7	8	9	10	11	12	13	14	15	16	17
			<i>Jumlah Dokumen Operasional Pelayanan Puskesmas</i>				12 Dokumen	186.913.000,00	- Kab. Banyuwangi, Banyuwangi, Sobo	DANA TRANSFER UMUM-DANA ALOKASI UMUM	-	7. Peningka tan Akses dan Kualitas Kesehatan yang berorientasi pada preventif	-		205.604.300,00	UPT PUSKESMAS SOBO
<b>UPT PUSKESMAS SINGOTRUNAN</b>								<b>158.842.000,00</b>							<b>174.726.200,00</b>	
	<b>1</b>	<b>URUSAN PEMERINTAHAN WAJIB YANG BERKAITAN DENGAN PELAYANAN DASAR</b>						<b>158.842.000,00</b>							<b>174.726.200,00</b>	
	<b>1.02</b>	<b>URUSAN PEMERINTAHAN BIDANG KESEHATAN</b>						<b>158.842.000,00</b>							<b>174.726.200,00</b>	
1.	1.02.02	PROGRAM PEMENUHAN UPAYA KESEHATAN PERORANGAN DAN UPAYA KESEHATAN MASYARAKAT	<i>Angka Kematian Bayi (AKB) per 1.000 KH Angka Kematian Ibu (AKI) melahirkan per 100.000 KH Persentase capaian SPM Bidang Kesehatan Persentase Penemuan dan Penanganan Kasus Prevalensi stunting (pendek dan sangat pendek) pada balita</i>	100 % 76,4 % 5,03 Angka 18,1 % 91 Angka			5,05 Angka 93 Angka 73,2 % 100 % 20,1 %	158.842.000,00						100 % 76,4 % 5,03 Angka 18,1 % 91 Angka	174.726.200,00	

NO	KODE	URUSAN / BIDANG URUSAN / PROGRAM / KEGIATAN / SUB KEGIATAN	INDIKATOR PROGRAM / KEGIATAN / SUB KEGIATAN	TARGET AKHIR PERIODE RENSTRA OPD	REALISASI CAPAIAN RENJA OPD TAHUN 2022	PRAKIRAAN CAPAIAN TARGET RENJA OPD TAHUN 2023	CAPAIAN KINERJA DAN KERANGKA PENDANAAN						KELOMPOK SASARAN	PRAKIRAAN MAJU RENCANA TAHUN 2025		PERANGKAT DAERAH PENANGGUNG JAWAB	
							TARGET 2024	PAGU INDIKATIF (Rp)	LOKASI	SUMBER DANA	PRIORITAS			TARGET	PAGU INDIKATIF (Rp)		
											NASIONAL	DAERAH					
1	2	3	4	5	6	7	8	9	10	11	12	13	14	15	16	17	
	1.02.02.2.02	Penyediaan Layanan Kesehatan untuk UKM dan UKP Rujukan Tingkat Daerah Kabupaten/Kota	Cakupan Kasus Balita Gizi Buruk yang mendapat perawatan Cakupan pelayanan balita sesuai standar Persentase anak usia pendidikan dasar mendapatkan pelayanan kesehatan sesuai standar Persentase bayi baru lahir mendapatkan pelayanan kesehatan bayi baru lahir sesuai standar Persentase ibu bersalin mendapatkan pelayanan ibu bersalin sesuai standar Persentase ibu hamil mendapatkan pelayanan ibu hamil sesuai standar Persentase orang dengan resiko terinfeksi HIV mendapatkan pelayanan deteksi dini HIV sesuai standar Persentase orang terduga TBC mendapatkan pelayanan TBC sesuai standar Persentase orang usia 15-59 mendapatkan skrining kesehatan sesuai standar Persentase orang usia 60 ke atas mendapatkan skrining kesehatan sesuai standar Persentase penderita Diabetes Melitus mendapatkan pelayanan kesehatan sesuai standar Persentase penderita Hipertensi mendapatkan pelayanan kesehatan sesuai standar Persentase penderita ODGJ Berat mendapatkan pelayanan kesehatan jiwa sesuai standar	-			100 % 100 % 100 % 100 % 100 % 100 % 100 % 100 % 100 % 100 % 100 % 100 % 100 % 100 % 100 % 100 % 100 %	158.842.000,00			-	7. Peningkatan Akses dan Kualitas Kesehatan yang berorientasi pada preventif	-	-	174.726.200,00	UPT PUSKESMAS SINGOTRUNAN	
	1.02.02.2.02.0033	Operasional Pelayanan Puskesmas															
			Jumlah Dokumen Operasional Pelayanan Puskesmas				12 Dokumen	158.842.000,00	- Kab. Banyuwangi, Banyuwangi, Singotrunan	DANA TRANSFER UMUM-DANA ALOKASI UMUM	-	7. Peningkatan Akses dan Kualitas Kesehatan yang berorientasi pada preventif	-		174.726.200,00	UPT PUSKESMAS SINGOTRUNAN	
		<b>UPT PUSKESMAS KERTOSARI</b>						<b>113.226.000,00</b>							<b>124.548.600,00</b>		
	1	<b>URUSAN PEMERINTAHAN WAJIB YANG BERKAITAN DENGAN PELAYANAN DASAR</b>							<b>113.226.000,00</b>							<b>124.548.600,00</b>	

NO	KODE	URUSAN / BIDANG URUSAN / PROGRAM / KEGIATAN / SUB KEGIATAN	INDIKATOR PROGRAM / KEGIATAN / SUB KEGIATAN	TARGET AKHIR PERIODE RENSTRA OPD	REALISASI CAPAIAN RENJA OPD TAHUN 2022	PRAKIRAAN CAPAIAN TARGET RENJA OPD TAHUN 2023	CAPAIAN KINERJA DAN KERANGKA PENDANAAN					KELOMPOK SASARAN	PRAKIRAAN MAJU RENCANA TAHUN 2025		PERANGKAT DAERAH PENANGGUNG JAWAB	
							TARGET 2024	PAGU INDIKATIF (Rp)	LOKASI	SUMBER DANA	PRIORITAS		TARGET	PAGU INDIKATIF (Rp)		
											NASIONAL					DAERAH
1	2	3	4	5	6	7	8	9	10	11	12	13	14	15	16	17
	1.02	URUSAN PEMERINTAHAN BIDANG KESEHATAN						113.226.000,00							124.548.600,00	
1.	1.02.02	PROGRAM PEMENUHAN UPAYA KESEHATAN PERORANGAN DAN UPAYA KESEHATAN MASYARAKAT	Angka Kematian Bayi (AKB) per 1.000 KH Angka Kematian Ibu (AKI) melahirkan per 100.000 KH Persentase capaian SPM Bidang Kesehatan Persentase Penemuan dan Penanganan Kasus Prevalensi stunting (pendek dan sangat pendek) pada balita	100 % 76,4 % 5,03 Angka 18,1 % 91 Angka			5,05 Angka 93 Angka 73,2 % 100 % 20,1 %	113.226.000,00						100 % 76,4 % 5,03 Angka 18,1 % 91 Angka	124.548.600,00	
	1.02.02.2.02	Penyediaan Layanan Kesehatan untuk UKM dan UKP Rujukan Tingkat Daerah Kabupaten/Kota	Cakupan Kasus Balita Gizi Buruk yang mendapat perawatan Cakupan pelayanan balita sesuai standar Persentase anak usia pendidikan dasar mendapatkan pelayanan kesehatan sesuai standar Persentase bayi baru lahir mendapatkan pelayanan kesehatan bayi baru lahir sesuai standar Persentase ibu bersalin mendapatkan pelayanan ibu bersalin sesuai standar Persentase ibu hamil mendapatkan pelayanan ibu hamil sesuai standar Persentase orang dengan resiko terinfeksi HIV mendapatkan pelayanan deteksi dini HIV sesuai standar Persentase orang terduga TBC mendapatkan pelayanan TBC sesuai standar Persentase orang usia 15-59 mendapatkan skrining kesehatan sesuai standar Persentase orang usia 60 ke atas mendapatkan skrining kesehatan sesuai standar Persentase penderita Diabetes Mellitus mendapatkan pelayanan kesehatan sesuai standar Persentase penderita Hipertensi mendapatkan pelayanan kesehatan sesuai standar Persentase penderita ODGJ Berat mendapatkan pelayanan kesehatan jiwa sesuai standar	-			100 % 100 % 100 % 100 % 100 % 100 % 100 % 100 % 100 % 100 % 100 % 100 % 100 % 100 % 100 %	113.226.000,00			-	7. Peningkatan Akses dan Kualitas Kesehatan yang berorientasi pada preventif	-	124.548.600,00	UPT PUSKESMAS KERTOSARI	
	1.02.02.2.02.0033	Operasional Pelayanan Puskesmas														

NO	KODE	URUSAN / BIDANG URUSAN / PROGRAM / KEGIATAN / SUB KEGIATAN	INDIKATOR PROGRAM / KEGIATAN / SUB KEGIATAN	TARGET AKHIR PERIODE RENSTRA OPD	REALISASI CAPAIAN RENJA OPD TAHUN 2022	PRAKIRAAN CAPAIAN TARGET RENJA OPD TAHUN 2023	CAPAIAN KINERJA DAN KERANGKA PENDANAAN						KELOMPOK SASARAN	PRAKIRAAN MAJU RENCANA TAHUN 2025		PERANGKAT DAERAH PENANGGUNG JAWAB
							TARGET 2024	PAGU INDIKATIF (Rp)	LOKASI	SUMBER DANA	PRIORITAS			TARGET	PAGU INDIKATIF (Rp)	
											NASIONAL	DAERAH				
1	2	3	4	5	6	7	8	9	10	11	12	13	14	15	16	17
			<i>Jumlah Dokumen Operasional Pelayanan Puskesmas</i>				12 Dokumen	113.226.000,00	- Kab. Banyuwangi, Banyuwangi, Kertosari	DANA TRANSFER UMUM-DANA ALOKASI UMUM	-	7. Peningka tan Akses dan Kualitas Kesehatan yang berorientasi pada preventif	-		124.548.600,00	UPT PUSKESMAS KERTOSARI
		<b>UPT PUSKESMAS KABAT</b>						<b>204.425.000,00</b>							<b>224.867.500,00</b>	
	<b>1</b>	<b>URUSAN PEMERINTAHAN WAJIB YANG BERKAITAN DENGAN PELAYANAN DASAR</b>						<b>204.425.000,00</b>							<b>224.867.500,00</b>	
	<b>1.02</b>	<b>URUSAN PEMERINTAHAN BIDANG KESEHATAN</b>						<b>204.425.000,00</b>							<b>224.867.500,00</b>	
1.	1.02.02	PROGRAM PEMENUHAN UPAYA KESEHATAN PERORANGAN DAN UPAYA KESEHATAN MASYARAKAT	<i>Angka Kematian Bayi (AKB) per 1.000 KH Angka Kematian Ibu (AKI) melahirkan per 100.000 KH Persentase capaian SPM Bidang Kesehatan Persentase Penemuan dan Penanganan Kasus Prevalensi stunting (pendek dan sangat pendek) pada balita</i>	100 % 76,4 % 5,03 Angka 18,1 % 91 Angka			5,05 Angka 93 Angka 73,2 % 100 % 20,1 %	204.425.000,00						100 % 76,4 % 5,03 Angka 18,1 % 91 Angka	224.867.500,00	

NO	KODE	URUSAN / BIDANG URUSAN / PROGRAM / KEGIATAN / SUB KEGIATAN	INDIKATOR PROGRAM / KEGIATAN / SUB KEGIATAN	TARGET AKHIR PERIODE RENSTRA OPD	REALISASI CAPAIAN RENJA OPD TAHUN 2022	PRAKIRAAN CAPAIAN TARGET RENJA OPD TAHUN 2023	CAPAIAN KINERJA DAN KERANGKA PENDANAAN					KELOMPOK SASARAN	PRAKIRAAN MAJU RENCANA TAHUN 2025		PERANGKAT DAERAH PENANGGUNG JAWAB		
							TARGET 2024	PAGU INDIKATIF (Rp)	LOKASI	SUMBER DANA	PRIORITAS		TARGET	PAGU INDIKATIF (Rp)			
											NASIONAL					DAERAH	
1	2	3	4	5	6	7	8	9	10	11	12	13	14	15	16	17	
	1.02.02.2.02	Penyediaan Layanan Kesehatan untuk UKM dan UKP Rujukan Tingkat Daerah Kabupaten/Kota	Cakupan Kasus Balita Gizi Buruk yang mendapat perawatan Cakupan pelayanan balita sesuai standar Persentase anak usia pendidikan dasar mendapatkan pelayanan kesehatan sesuai standar Persentase bayi baru lahir mendapatkan pelayanan kesehatan bayi baru lahir sesuai standar Persentase ibu bersalin mendapatkan pelayanan ibu bersalin sesuai standar Persentase ibu hamil mendapatkan pelayanan ibu hamil sesuai standar Persentase orang dengan resiko terinfeksi HIV mendapatkan pelayanan deteksi dini HIV sesuai standar Persentase orang terduga TBC mendapatkan pelayanan TBC sesuai standar Persentase orang usia 15-59 mendapatkan skrining kesehatan sesuai standar Persentase orang usia 60 ke atas mendapatkan skrining kesehatan sesuai standar Persentase penderita Diabetes Melitus mendapatkan pelayanan kesehatan sesuai standar Persentase penderita Hipertensi mendapatkan pelayanan kesehatan sesuai standar Persentase penderita ODGJ Berat mendapatkan pelayanan kesehatan jiwa sesuai standar	-			100 % 100 % 100 % 100 % 100 % 100 % 100 % 100 % 100 % 100 % 100 % 100 % 100 % 100 % 100 % 100 % 100 % 100 %	204.425.000,00			-	7. Peningkatan Akses dan Kualitas Kesehatan yang berorientasi pada preventif	-	-	224.867.500,00	UPT PUSKESMAS KABAT	
	1.02.02.2.02.0033	Operasional Pelayanan Puskesmas															
			Jumlah Dokumen Operasional Pelayanan Puskesmas				12 Dokumen	204.425.000,00	- Kab. Banyuwangi, Kabat, Kabat	DANA TRANSFER UMUM-DANA ALOKASI UMUM	-	7. Peningkatan Akses dan Kualitas Kesehatan yang berorientasi pada preventif	-		224.867.500,00	UPT PUSKESMAS KABAT	
		<b>UPT PUSKESMAS BADEAN</b>						<b>195.995.000,00</b>							<b>215.594.500,00</b>		
	1	<b>URUSAN PEMERINTAHAN WAJIB YANG BERKAITAN DENGAN PELAYANAN DASAR</b>							<b>195.995.000,00</b>							<b>215.594.500,00</b>	

NO	KODE	URUSAN / BIDANG URUSAN / PROGRAM / KEGIATAN / SUB KEGIATAN	INDIKATOR PROGRAM / KEGIATAN / SUB KEGIATAN	TARGET AKHIR PERIODE RENSTRA OPD	REALISASI CAPAIAN RENJA OPD TAHUN 2022	PRAKIRAAN CAPAIAN TARGET RENJA OPD TAHUN 2023	CAPAIAN KINERJA DAN KERANGKA PENDANAAN						KELOMPOK SASARAN	PRAKIRAAN MAJU RENCANA TAHUN 2025		PERANGKAT DAERAH PENANGGUNG JAWAB
							TARGET 2024	PAGU INDIKATIF (Rp)	LOKASI	SUMBER DANA	PRIORITAS			TARGET	PAGU INDIKATIF (Rp)	
											NASIONAL	DAERAH				
1	2	3	4	5	6	7	8	9	10	11	12	13	14	15	16	17
	1.02	URUSAN PEMERINTAHAN BIDANG KESEHATAN						195.995.000,00							215.594.500,00	
1.	1.02.02	PROGRAM PEMENUHAN UPAYA KESEHATAN PERORANGAN DAN UPAYA KESEHATAN MASYARAKAT	Angka Kematian Bayi (AKB) per 1.000 KH Angka Kematian Ibu (AKI) melahirkan per 100.000 KH Persentase capaian SPM Bidang Kesehatan Prevalensi stunting (pendek dan sangat pendek) pada balita Persentase Penemuan dan Penanganan Kasus	100 % 76,4 % 5,03 Angka 18,1 % 91 Angka			5,05 Angka 93 Angka 73,2 % 20,1 % 100 %	195.995.000,00						100 % 76,4 % 5,03 Angka 18,1 % 91 Angka	215.594.500,00	
	1.02.02.2.02	Penyediaan Layanan Kesehatan untuk UKM dan UKP Rujukan Tingkat Daerah Kabupaten/Kota	Cakupan Kasus Balita Gizi Buruk yang mendapat perawatan Cakupan pelayanan balita sesuai standar Persentase anak usia pendidikan dasar mendapatkan pelayanan kesehatan sesuai standar Persentase bayi baru lahir mendapatkan pelayanan kesehatan bayi baru lahir sesuai standar Persentase ibu bersalin mendapatkan pelayanan ibu bersalin sesuai standar Persentase ibu hamil mendapatkan pelayanan ibu hamil sesuai standar Persentase orang dengan resiko terinfeksi HIV mendapatkan pelayanan deteksi dini HIV sesuai standar Persentase orang terduga TBC mendapatkan pelayanan TBC sesuai standar Persentase orang usia 15-59 mendapatkan skrining kesehatan sesuai standar Persentase orang usia 60 ke atas mendapatkan skrining kesehatan sesuai standar Persentase penderita Diabetes Mellitus mendapatkan pelayanan kesehatan sesuai standar Persentase penderita Hipertensi mendapatkan pelayanan kesehatan sesuai standar Persentase penderita ODGJ Berat mendapatkan pelayanan kesehatan jiwa sesuai standar	-			100 % 100 % 100 % 100 % 100 % 100 % 100 % 100 % 100 % 100 % 100 % 100 % 100 % 100 % 100 %	195.995.000,00			-	7. Peningkatan Akses dan Kualitas Kesehatan yang berorientasi pada preventif	-	215.594.500,00	UPT PUSKESMAS BADEAN	
	1.02.02.2.02.0033	Operasional Pelayanan Puskesmas														

NO	KODE	URUSAN / BIDANG URUSAN / PROGRAM / KEGIATAN / SUB KEGIATAN	INDIKATOR PROGRAM / KEGIATAN / SUB KEGIATAN	TARGET AKHIR PERIODE RENSTRA OPD	REALISASI CAPAIAN RENJA OPD TAHUN 2022	PRAKIRAAN CAPAIAN TARGET RENJA OPD TAHUN 2023	CAPAIAN KINERJA DAN KERANGKA PENDANAAN						KELOMPOK SASARAN	PRAKIRAAN MAJU RENCANA TAHUN 2025		PERANGKAT DAERAH PENANGGUNG JAWAB
							TARGET 2024	PAGU INDIKATIF (Rp)	LOKASI	SUMBER DANA	PRIORITAS			TARGET	PAGU INDIKATIF (Rp)	
											NASIONAL	DAERAH				
1	2	3	4	5	6	7	8	9	10	11	12	13	14	15	16	17
			<i>Jumlah Dokumen Operasional Pelayanan Puskesmas</i>				12 Dokumen	195.995.000,00	- Kab. Banyuwangi, Blimbingsari, Badean	DANA TRANSFER UMUM-DANA ALOKASI UMUM	-	7. Peningkatan Akses dan Kualitas Kesehatan yang berorientasi pada preventif	-		215.594.500,00	UPT PUSKESMAS BADEAN
<b>UPT PUSKESMAS GITIK</b>								<b>482.572.000,00</b>							<b>530.829.200,00</b>	
	<b>1</b>	<b>URUSAN PEMERINTAHAN WAJIB YANG BERKAITAN DENGAN PELAYANAN DASAR</b>						<b>482.572.000,00</b>							<b>530.829.200,00</b>	
	<b>1.02</b>	<b>URUSAN PEMERINTAHAN BIDANG KESEHATAN</b>						<b>482.572.000,00</b>							<b>530.829.200,00</b>	
1.	1.02.02	PROGRAM PEMENUHAN UPAYA KESEHATAN PERORANGAN DAN UPAYA KESEHATAN MASYARAKAT	<i>Angka Kematian Bayi (AKB) per 1.000 KH Prevalensi stunting (pendek dan sangat pendek) pada balita Persentase Penemuan dan Penanganan Kasus Angka Kematian Ibu (AKI) melahirkan per 100.000 KH Persentase capaian SPM Bidang Kesehatan</i>	100 % 76,4 % 5,03 Angka 18,1 % 91 Angka			5,05 Angka 20,1 % 100 % 93 Angka 73,2 %	482.572.000,00						100 % 76,4 % 5,03 Angka 18,1 % 91 Angka	530.829.200,00	

NO	KODE	URUSAN / BIDANG URUSAN / PROGRAM / KEGIATAN / SUB KEGIATAN	INDIKATOR PROGRAM / KEGIATAN / SUB KEGIATAN	TARGET AKHIR PERIODE RENSTRA OPD	REALISASI CAPAIAN RENJA OPD TAHUN 2022	PRAKIRAAN CAPAIAN TARGET RENJA OPD TAHUN 2023	CAPAIAN KINERJA DAN KERANGKA PENDANAAN					KELOMPOK SASARAN	PRAKIRAAN MAJU RENCANA TAHUN 2025		PERANGKAT DAERAH PENANGGUNG JAWAB		
							TARGET 2024	PAGU INDIKATIF (Rp)	LOKASI	SUMBER DANA	PRIORITAS		TARGET	PAGU INDIKATIF (Rp)			
											NASIONAL					DAERAH	
1	2	3	4	5	6	7	8	9	10	11	12	13	14	15	16	17	
	1.02.02.2.02	Penyediaan Layanan Kesehatan untuk UKM dan UKP Rujukan Tingkat Daerah Kabupaten/Kota	<i>Cakupan Kasus Balita Gizi Buruk yang mendapat perawatan Cakupan pelayanan balita sesuai standar Persentase anak usia pendidikan dasar mendapatkan pelayanan kesehatan sesuai standar Persentase bayi baru lahir mendapatkan pelayanan kesehatan bayi baru lahir sesuai standar Persentase ibu bersalin mendapatkan pelayanan ibu bersalin sesuai standar Persentase ibu hamil mendapatkan pelayanan ibu hamil sesuai standar Persentase orang dengan resiko terinfeksi HIV mendapatkan pelayanan deteksi dini HIV sesuai standar Persentase orang terduga TBC mendapatkan pelayanan TBC sesuai standar Persentase orang usia 15-59 mendapatkan skrining kesehatan sesuai standar Persentase orang usia 60 ke atas mendapatkan skrining kesehatan sesuai standar Persentase penderita Diabetes Melitus mendapatkan pelayanan kesehatan sesuai standar Persentase penderita Hipertensi mendapatkan pelayanan kesehatan sesuai standar Persentase penderita ODGJ Berat mendapatkan pelayanan kesehatan jiwa sesuai standar</i>	-			100 % 100 % 100 % 100 % 100 % 100 % 100 % 100 % 100 % 100 % 100 % 100 % 100 % 100 % 100 %	482.572.000,00			-	7. Peningkatan Akses dan Kualitas Kesehatan yang berorientasi pada preventif	-	-	530.829.200,00	UPT PUSKESMAS GITIK	
	1.02.02.2.02.0033	Operasional Pelayanan Puskesmas															
			<i>Jumlah Dokumen Operasional Pelayanan Puskesmas</i>				12 Dokumen	482.572.000,00	- Kab. Banyuwangi, Rogojampi, Gitik	DANA TRANSFER UMUM-DANA ALOKASI UMUM	-	7. Peningkatan Akses dan Kualitas Kesehatan yang berorientasi pada preventif	-		530.829.200,00	UPT PUSKESMAS GITIK	
		<b>UPT PUSKESMAS GLADAG</b>						<b>104.893.000,00</b>							<b>115.382.300,00</b>		
	1	<b>URUSAN PEMERINTAHAN WAJIB YANG BERKAITAN DENGAN PELAYANAN DASAR</b>						<b>104.893.000,00</b>							<b>115.382.300,00</b>		



NO	KODE	URUSAN / BIDANG URUSAN / PROGRAM / KEGIATAN / SUB KEGIATAN	INDIKATOR PROGRAM / KEGIATAN / SUB KEGIATAN	TARGET AKHIR PERIODE RENSTRA OPD	REALISASI CAPAIAN RENJA OPD TAHUN 2022	PRAKIRAAN CAPAIAN TARGET RENJA OPD TAHUN 2023	CAPAIAN KINERJA DAN KERANGKA PENDANAAN						KELOMPOK SASARAN	PRAKIRAAN MAJU RENCANA TAHUN 2025		PERANGKAT DAERAH PENANGGUNG JAWAB
							TARGET 2024	PAGU INDIKATIF (Rp)	LOKASI	SUMBER DANA	PRIORITAS			TARGET	PAGU INDIKATIF (Rp)	
											NASIONAL	DAERAH				
1	2	3	4	5	6	7	8	9	10	11	12	13	14	15	16	17
	1.02	URUSAN PEMERINTAHAN BIDANG KESEHATAN						104.893.000,00							115.382.300,00	
1.	1.02.02	PROGRAM PEMENUHAN UPAYA KESEHATAN PERORANGAN DAN UPAYA KESEHATAN MASYARAKAT	Angka Kematian Bayi (AKB) per 1.000 KH Angka Kematian Ibu (AKI) melahirkan per 100.000 KH Persentase capaian SPM Bidang Kesehatan Prevalensi stunting (pendek dan sangat pendek) pada balita Persentase Penemuan dan Penanganan Kasus	100 % 76,4 % 5,03 Angka 18,1 % 91 Angka			5,05 Angka 93 Angka 73,2 % 20,1 % 100 %	104.893.000,00						100 % 76,4 % 5,03 Angka 18,1 % 91 Angka	115.382.300,00	
	1.02.02.2.02	Penyediaan Layanan Kesehatan untuk UKM dan UKP Rujukan Tingkat Daerah Kabupaten/Kota	Cakupan Kasus Balita Gizi Buruk yang mendapat perawatan Cakupan pelayanan balita sesuai standar Persentase anak usia pendidikan dasar mendapatkan pelayanan kesehatan sesuai standar Persentase bayi baru lahir mendapatkan pelayanan kesehatan bayi baru lahir sesuai standar Persentase ibu bersalin mendapatkan pelayanan ibu bersalin sesuai standar Persentase ibu hamil mendapatkan pelayanan ibu hamil sesuai standar Persentase orang dengan resiko terinfeksi HIV mendapatkan pelayanan deteksi dini HIV sesuai standar Persentase orang terduga TBC mendapatkan pelayanan TBC sesuai standar Persentase orang usia 15-59 mendapatkan skrining kesehatan sesuai standar Persentase orang usia 60 ke atas mendapatkan skrining kesehatan sesuai standar Persentase penderita Diabetes Mellitus mendapatkan pelayanan kesehatan sesuai standar Persentase penderita Hipertensi mendapatkan pelayanan kesehatan sesuai standar Persentase penderita ODGJ Berat mendapatkan pelayanan kesehatan jiwa sesuai standar	-			100 % 100 % 100 % 100 % 100 % 100 % 100 % 100 % 100 % 100 % 100 % 100 % 100 % 100 %	104.893.000,00			-	7. Peningkatan Akses dan Kualitas Kesehatan yang berorientasi pada preventif	-	115.382.300,00	UPT PUSKESMAS GLADAG	
	1.02.02.2.02.0033	Operasional Pelayanan Puskesmas														

NO	KODE	URUSAN / BIDANG URUSAN / PROGRAM / KEGIATAN / SUB KEGIATAN	INDIKATOR PROGRAM / KEGIATAN / SUB KEGIATAN	TARGET AKHIR PERIODE RENSTRA OPD	REALISASI CAPAIAN RENJA OPD TAHUN 2022	PRAKIRAAN CAPAIAN TARGET RENJA OPD TAHUN 2023	CAPAIAN KINERJA DAN KERANGKA PENDANAAN						KELOMPOK SASARAN	PRAKIRAAN MAJU RENCANA TAHUN 2025		PERANGKAT DAERAH PENANGGUNG JAWAB
							TARGET 2024	PAGU INDIKATIF (Rp)	LOKASI	SUMBER DANA	PRIORITAS			TARGET	PAGU INDIKATIF (Rp)	
											NASIONAL	DAERAH				
1	2	3	4	5	6	7	8	9	10	11	12	13	14	15	16	17
			<i>Jumlah Dokumen Operasional Pelayanan Puskesmas</i>				12 Dokumen	104.893.000,00	- Kab. Banyuwangi, Rogojampi, Gladag	DANA TRANSFER UMUM-DANA ALOKASI UMUM	-	7. Peningka tan Akses dan Kualitas Kesehatan yang berorientasi pada preventif	-		115.382.300,00	UPT PUSKESMAS GLADAG
<b>UPT PUSKESMAS SINGOJURUH</b>								<b>431.666.000,00</b>							<b>474.832.600,00</b>	
	<b>1</b>	<b>URUSAN PEMERINTAHAN WAJIB YANG BERKAITAN DENGAN PELAYANAN DASAR</b>						<b>431.666.000,00</b>							<b>474.832.600,00</b>	
	<b>1.02</b>	<b>URUSAN PEMERINTAHAN BIDANG KESEHATAN</b>						<b>431.666.000,00</b>							<b>474.832.600,00</b>	
1.	1.02.02	PROGRAM PEMENUHAN UPAYA KESEHATAN PERORANGAN DAN UPAYA KESEHATAN MASYARAKAT	<i>Persentase capaian SPM Bidang Kesehatan Angka Kematian Bayi (AKB) per 1.000 KH Angka Kematian Ibu (AKI) melahirkan per 100.000 KH Persentase Penemuan dan Penanganan Kasus Prevalensi stunting (pendek dan sangat pendek) pada balita</i>	100 % 76,4 % 5,03 Angka 18,1 % 91 Angka			73,2 % 5,05 Angka 93 Angka 100 % 20,1 %	431.666.000,00						100 % 76,4 % 5,03 Angka 18,1 % 91 Angka	474.832.600,00	

NO	KODE	URUSAN / BIDANG URUSAN / PROGRAM / KEGIATAN / SUB KEGIATAN	INDIKATOR PROGRAM / KEGIATAN / SUB KEGIATAN	TARGET AKHIR PERIODE RENSTRA OPD	REALISASI CAPAIAN RENJA OPD TAHUN 2022	PRAKIRAAN CAPAIAN TARGET RENJA OPD TAHUN 2023	CAPAIAN KINERJA DAN KERANGKA PENDANAAN						KELOMPOK SASARAN	PRAKIRAAN MAJU RENCANA TAHUN 2025		PERANGKAT DAERAH PENANGGUNG JAWAB	
							TARGET 2024	PAGU INDIKATIF (Rp)	LOKASI	SUMBER DANA	PRIORITAS			TARGET	PAGU INDIKATIF (Rp)		
											NASIONAL	DAERAH					
1	2	3	4	5	6	7	8	9	10	11	12	13	14	15	16	17	
	1.02.02.2.02	Penyediaan Layanan Kesehatan untuk UKM dan UKP Rujukan Tingkat Daerah Kabupaten/Kota	Cakupan Kasus Balita Gizi Buruk yang mendapat perawatan Cakupan pelayanan balita sesuai standar Persentase anak usia pendidikan dasar mendapatkan pelayanan kesehatan sesuai standar Persentase bayi baru lahir mendapatkan pelayanan kesehatan bayi baru lahir sesuai standar Persentase ibu bersalin mendapatkan pelayanan ibu bersalin sesuai standar Persentase ibu hamil mendapatkan pelayanan ibu hamil sesuai standar Persentase orang dengan resiko terinfeksi HIV mendapatkan pelayanan deteksi dini HIV sesuai standar Persentase orang terduga TBC mendapatkan pelayanan TBC sesuai standar Persentase orang usia 15-59 mendapatkan skrining kesehatan sesuai standar Persentase orang usia 60 ke atas mendapatkan skrining kesehatan sesuai standar Persentase penderita Diabetes Melitus mendapatkan pelayanan kesehatan sesuai standar Persentase penderita Hipertensi mendapatkan pelayanan kesehatan sesuai standar Persentase penderita ODGJ Berat mendapatkan pelayanan kesehatan jiwa sesuai standar	-			100 % 100 % 100 % 100 % 100 % 100 % 100 % 100 % 100 % 100 % 100 % 100 % 100 % 100 % 100 %	431.666.000,00			-	7. Peningkatan Akses dan Kualitas Kesehatan yang berorientasi pada preventif	-	-	474.832.600,00	UPT PUSKESMAS SINGOJURUH	
	1.02.02.2.02.0033	Operasional Pelayanan Puskesmas															
			Jumlah Dokumen Operasional Pelayanan Puskesmas				12 Dokumen	431.666.000,00	- Kab. Banyuwangi, Singojuruh, Singojuruh	DANA TRANSFER UMUM-DANA ALOKASI UMUM	-	7. Peningkatan Akses dan Kualitas Kesehatan yang berorientasi pada preventif	-		474.832.600,00	UPT PUSKESMAS SINGOJURUH	
		UPT PUSKESMAS SONGGON						287.151.000,00							315.866.100,00		
1		URUSAN PEMERINTAHAN WAJIB YANG BERKAITAN DENGAN PELAYANAN DASAR							287.151.000,00							315.866.100,00	

NO	KODE	URUSAN / BIDANG URUSAN / PROGRAM / KEGIATAN / SUB KEGIATAN	INDIKATOR PROGRAM / KEGIATAN / SUB KEGIATAN	TARGET AKHIR PERIODE RENSTRA OPD	REALISASI CAPAIAN RENJA OPD TAHUN 2022	PRAKIRAAN CAPAIAN TARGET RENJA OPD TAHUN 2023	CAPAIAN KINERJA DAN KERANGKA PENDANAAN					KELOMPOK SASARAN	PRAKIRAAN MAJU RENCANA TAHUN 2025		PERANGKAT DAERAH PENANGGUNG JAWAB	
							TARGET 2024	PAGU INDIKATIF (Rp)	LOKASI	SUMBER DANA	PRIORITAS		TARGET	PAGU INDIKATIF (Rp)		
											NASIONAL					DAERAH
1	2	3	4	5	6	7	8	9	10	11	12	13	14	15	16	17
	1.02	URUSAN PEMERINTAHAN BIDANG KESEHATAN						287.151.000,00							315.866.100,00	
1.	1.02.02	PROGRAM PEMENUHAN UPAYA KESEHATAN PERORANGAN DAN UPAYA KESEHATAN MASYARAKAT	<i>Persentase capaian SPM Bidang Kesehatan Prevalensi stunting (pendek dan sangat pendek) pada balita Angka Kematian Bayi (AKB) per 1.000 KH Angka Kematian Ibu (AKI) melahirkan per 100.000 KH Persentase Penemuan dan Penanganan Kasus</i>	100 % 76,4 % 5,03 Angka 18,1 % 91 Angka			73,2 % 20,1 % 5,05 Angka 93 Angka 100 %	287.151.000,00						100 % 76,4 % 5,03 Angka 18,1 % 91 Angka	315.866.100,00	
	1.02.02.2.02	Penyediaan Layanan Kesehatan untuk UKM dan UKP Rujukan Tingkat Daerah Kabupaten/Kota	<i>Cakupan Kasus Balita Gizi Buruk yang mendapat perawatan Cakupan pelayanan balita sesuai standar Persentase anak usia pendidikan dasar mendapatkan pelayanan kesehatan sesuai standar Persentase bayi baru lahir mendapatkan pelayanan kesehatan bayi baru lahir sesuai standar Persentase ibu bersalin mendapatkan pelayanan ibu bersalin sesuai standar Persentase ibu hamil mendapatkan pelayanan ibu hamil sesuai standar Persentase orang dengan resiko terinfeksi HIV mendapatkan pelayanan deteksi dini HIV sesuai standar Persentase orang terduga TBC mendapatkan pelayanan TBC sesuai standar Persentase orang usia 15-59 mendapatkan skrining kesehatan sesuai standar Persentase orang usia 60 ke atas mendapatkan skrining kesehatan sesuai standar Persentase penderita Diabetes Mellitus mendapatkan pelayanan kesehatan sesuai standar Persentase penderita Hipertensi mendapatkan pelayanan kesehatan sesuai standar Persentase penderita ODGJ Berat mendapatkan pelayanan kesehatan jiwa sesuai standar</i>	-			100 % 100 % 100 % 100 % 100 % 100 % 100 % 100 % 100 % 100 % 100 % 100 % 100 % 100 % 100 %	287.151.000,00			-	7. Peningkatan Akses dan Kualitas Kesehatan yang berorientasi pada preventif	-	315.866.100,00	UPT PUSKESMAS SONGGON	
	1.02.02.2.02.0033	Operasional Pelayanan Puskesmas														

NO	KODE	URUSAN / BIDANG URUSAN / PROGRAM / KEGIATAN / SUB KEGIATAN	INDIKATOR PROGRAM / KEGIATAN / SUB KEGIATAN	TARGET AKHIR PERIODE RENSTRA OPD	REALISASI CAPAIAN RENJA OPD TAHUN 2022	PRAKIRAAN CAPAIAN TARGET RENJA OPD TAHUN 2023	CAPAIAN KINERJA DAN KERANGKA PENDANAAN						KELOMPOK SASARAN	PRAKIRAAN MAJU RENCANA TAHUN 2025		PERANGKAT DAERAH PENANGGUNG JAWAB
							TARGET 2024	PAGU INDIKATIF (Rp)	LOKASI	SUMBER DANA	PRIORITAS			TARGET	PAGU INDIKATIF (Rp)	
											NASIONAL	DAERAH				
1	2	3	4	5	6	7	8	9	10	11	12	13	14	15	16	17
			<i>Jumlah Dokumen Operasional Pelayanan Puskesmas</i>				12 Dokumen	287.151.000,00	- Kab. Banyuwangi, Songgon, Songgon	DANA TRANSFER UMUM-DANA ALOKASI UMUM	-	7. Peningkatan Akses dan Kualitas Kesehatan yang berorientasi pada preventif	-		315.866.100,00	UPT PUSKESMAS SONGGON
<b>UPT PUSKESMAS KEBAMAN</b>								<b>118.304.000,00</b>							<b>130.134.400,00</b>	
	<b>1</b>	<b>URUSAN PEMERINTAHAN WAJIB YANG BERKAITAN DENGAN PELAYANAN DASAR</b>						<b>118.304.000,00</b>							<b>130.134.400,00</b>	
	<b>1.02</b>	<b>URUSAN PEMERINTAHAN BIDANG KESEHATAN</b>						<b>118.304.000,00</b>							<b>130.134.400,00</b>	
1.	1.02.02	PROGRAM PEMENUHAN UPAYA KESEHATAN PERORANGAN DAN UPAYA KESEHATAN MASYARAKAT	<i>Angka Kematian Bayi (AKB) per 1.000 KH Angka Kematian Ibu (AKI) melahirkan per 100.000 KH Persentase capaian SPM Bidang Kesehatan Persentase Penemuan dan Penanganan Kasus Prevalensi stunting (pendek dan sangat pendek) pada balita</i>	100 % 76,4 % 5,03 Angka 18,1 % 91 Angka			5,05 Angka 93 Angka 73,2 % 100 % 20,1 %	118.304.000,00						100 % 76,4 % 5,03 Angka 18,1 % 91 Angka	130.134.400,00	

NO	KODE	URUSAN / BIDANG URUSAN / PROGRAM / KEGIATAN / SUB KEGIATAN	INDIKATOR PROGRAM / KEGIATAN / SUB KEGIATAN	TARGET AKHIR PERIODE RENSTRA OPD	REALISASI CAPAIAN RENJA OPD TAHUN 2022	PRAKIRAAN CAPAIAN TARGET RENJA OPD TAHUN 2023	CAPAIAN KINERJA DAN KERANGKA PENDANAAN						KELOMPOK SASARAN	PRAKIRAAN MAJU RENCANA TAHUN 2025		PERANGKAT DAERAH PENANGGUNG JAWAB
							TARGET 2024	PAGU INDIKATIF (Rp)	LOKASI	SUMBER DANA	PRIORITAS			TARGET	PAGU INDIKATIF (Rp)	
											NASIONAL	DAERAH				
1	2	3	4	5	6	7	8	9	10	11	12	13	14	15	16	17
	1.02.02.2.02	Penyediaan Layanan Kesehatan untuk UKM dan UKP Rujukan Tingkat Daerah Kabupaten/Kota	Cakupan Kasus Balita Gizi Buruk yang mendapat perawatan Cakupan pelayanan balita sesuai standar Persentase anak usia pendidikan dasar mendapatkan pelayanan kesehatan sesuai standar Persentase bayi baru lahir mendapatkan pelayanan kesehatan bayi baru lahir sesuai standar Persentase ibu bersalin mendapatkan pelayanan ibu bersalin sesuai standar Persentase ibu hamil mendapatkan pelayanan ibu hamil sesuai standar Persentase orang dengan resiko terinfeksi HIV mendapatkan pelayanan deteksi dini HIV sesuai standar Persentase orang terduga TBC mendapatkan pelayanan TBC sesuai standar Persentase orang usia 15-59 mendapatkan skrining kesehatan sesuai standar Persentase orang usia 60 ke atas mendapatkan skrining kesehatan sesuai standar Persentase penderita Diabetes Melitus mendapatkan pelayanan kesehatan sesuai standar Persentase penderita Hipertensi mendapatkan pelayanan kesehatan sesuai standar Persentase penderita ODGJ Berat mendapatkan pelayanan kesehatan jiwa sesuai standar	-			100 % 100 % 100 % 100 % 100 % 100 % 100 % 100 % 100 % 100 % 100 % 100 % 100 % 100 % 100 % 100 % 100 %	118.304.000,00			-	7. Peningkatan Akses dan Kualitas Kesehatan yang berorientasi pada preventif	-	-	130.134.400,00	UPT PUSKESMAS KEBAMAN
	1.02.02.2.02.0033	Operasional Pelayanan Puskesmas														
			Jumlah Dokumen Operasional Pelayanan Puskesmas				12 Dokumen	118.304.000,00	- Kab. Banyuwangi, Srono, Kebaman	DANA TRANSFER UMUM-DANA ALOKASI UMUM	-	7. Peningkatan Akses dan Kualitas Kesehatan yang berorientasi pada preventif	-		130.134.400,00	UPT PUSKESMAS KEBAMAN
		<b>UPT PUSKESMAS WONOSOBO</b>						<b>136.679.000,00</b>							<b>150.346.900,00</b>	
	1	URUSAN PEMERINTAHAN WAJIB YANG BERKAITAN DENGAN PELAYANAN DASAR						136.679.000,00							150.346.900,00	

NO	KODE	URUSAN / BIDANG URUSAN / PROGRAM / KEGIATAN / SUB KEGIATAN	INDIKATOR PROGRAM / KEGIATAN / SUB KEGIATAN	TARGET AKHIR PERIODE RENSTRA OPD	REALISASI CAPAIAN RENJA OPD TAHUN 2022	PRAKIRAAN CAPAIAN TARGET RENJA OPD TAHUN 2023	CAPAIAN KINERJA DAN KERANGKA PENDANAAN					KELOMPOK SASARAN	PRAKIRAAN MAJU RENCANA TAHUN 2025		PERANGKAT DAERAH PENANGGUNG JAWAB	
							TARGET 2024	PAGU INDIKATIF (Rp)	LOKASI	SUMBER DANA	PRIORITAS		TARGET	PAGU INDIKATIF (Rp)		
											NASIONAL					DAERAH
1	2	3	4	5	6	7	8	9	10	11	12	13	14	15	16	17
	1.02	URUSAN PEMERINTAHAN BIDANG KESEHATAN						136.679.000,00							150.346.900,00	
1.	1.02.02	PROGRAM PEMENUHAN UPAYA KESEHATAN PERORANGAN DAN UPAYA KESEHATAN MASYARAKAT	Angka Kematian Bayi (AKB) per 1.000 KH Angka Kematian Ibu (AKI) melahirkan per 100.000 KH Persentase capaian SPM Bidang Kesehatan Persentase Penemuan dan Penanganan Kasus Prevalensi stunting (pendek dan sangat pendek) pada balita	100 % 76,4 % 5,03 Angka 18,1 % 91 Angka			5,05 Angka 93 Angka 73,2 % 100 % 20,1 %	136.679.000,00						100 % 76,4 % 5,03 Angka 18,1 % 91 Angka	150.346.900,00	
	1.02.02.2.02	Penyediaan Layanan Kesehatan untuk UKM dan UKP Rujukan Tingkat Daerah Kabupaten/Kota	Cakupan Kasus Balita Gizi Buruk yang mendapat perawatan Cakupan pelayanan balita sesuai standar Persentase anak usia pendidikan dasar mendapatkan pelayanan kesehatan sesuai standar Persentase bayi baru lahir mendapatkan pelayanan kesehatan bayi baru lahir sesuai standar Persentase ibu bersalin mendapatkan pelayanan ibu bersalin sesuai standar Persentase ibu hamil mendapatkan pelayanan ibu hamil sesuai standar Persentase orang dengan resiko terinfeksi HIV mendapatkan pelayanan deteksi dini HIV sesuai standar Persentase orang terduga TBC mendapatkan pelayanan TBC sesuai standar Persentase orang usia 15-59 mendapatkan skrining kesehatan sesuai standar Persentase orang usia 60 ke atas mendapatkan skrining kesehatan sesuai standar Persentase penderita Diabetes Mellitus mendapatkan pelayanan kesehatan sesuai standar Persentase penderita Hipertensi mendapatkan pelayanan kesehatan sesuai standar Persentase penderita ODGJ Berat mendapatkan pelayanan kesehatan jiwa sesuai standar	-			100 % 100 % 100 % 100 % 100 % 100 % 100 % 100 % 100 % 100 % 100 % 100 % 100 % 100 % 100 %	136.679.000,00			-	7. Peningkatan Akses dan Kualitas Kesehatan yang berorientasi pada preventif	-	150.346.900,00	UPT PUSKESMAS WONOSOBO	
	1.02.02.2.02.0033	Operasional Pelayanan Puskesmas														

NO	KODE	URUSAN / BIDANG URUSAN / PROGRAM / KEGIATAN / SUB KEGIATAN	INDIKATOR PROGRAM / KEGIATAN / SUB KEGIATAN	TARGET AKHIR PERIODE RENSTRA OPD	REALISASI CAPAIAN RENJA OPD TAHUN 2022	PRAKIRAAN CAPAIAN TARGET RENJA OPD TAHUN 2023	CAPAIAN KINERJA DAN KERANGKA PENDANAAN						KELOMPOK SASARAN	PRAKIRAAN MAJU RENCANA TAHUN 2025		PERANGKAT DAERAH PENANGGUNG JAWAB
							TARGET 2024	PAGU INDIKATIF (Rp)	LOKASI	SUMBER DANA	PRIORITAS			TARGET	PAGU INDIKATIF (Rp)	
											NASIONAL	DAERAH				
1	2	3	4	5	6	7	8	9	10	11	12	13	14	15	16	17
			<i>Jumlah Dokumen Operasional Pelayanan Puskesmas</i>				12 Dokumen	136.679.000,00	- Kab. Banyuwangi, Srono, Wonosobo	DANA TRANSFER UMUM-DANA ALOKASI UMUM	-	7. Peningkatan Akses dan Kualitas Kesehatan yang berorientasi pada preventif	-		150.346.900,00	UPT PUSKESMAS WONOSOBO
<b>UPT PUSKESMAS KEDUNGREJO</b>								<b>264.825.000,00</b>							<b>291.307.500,00</b>	
	<b>1</b>	<b>URUSAN PEMERINTAHAN WAJIB YANG BERKAITAN DENGAN PELAYANAN DASAR</b>						<b>264.825.000,00</b>							<b>291.307.500,00</b>	
	<b>1.02</b>	<b>URUSAN PEMERINTAHAN BIDANG KESEHATAN</b>						<b>264.825.000,00</b>							<b>291.307.500,00</b>	
1.	1.02.02	PROGRAM PEMENUHAN UPAYA KESEHATAN PERORANGAN DAN UPAYA KESEHATAN MASYARAKAT	<i>Angka Kematian Bayi (AKB) per 1.000 KH Angka Kematian Ibu (AKI) melahirkan per 100.000 KH Persentase capaian SPM Bidang Kesehatan Persentase Penemuan dan Penanganan Kasus Prevalensi stunting (pendek dan sangat pendek) pada balita</i>	100 % 76,4 % 5,03 Angka 18,1 % 91 Angka			5,05 Angka 93 Angka 73,2 % 100 % 20,1 %	264.825.000,00						100 % 76,4 % 5,03 Angka 18,1 % 91 Angka	291.307.500,00	



NO	KODE	URUSAN / BIDANG URUSAN / PROGRAM / KEGIATAN / SUB KEGIATAN	INDIKATOR PROGRAM / KEGIATAN / SUB KEGIATAN	TARGET AKHIR PERIODE RENSTRA OPD	REALISASI CAPAIAN RENJA OPD TAHUN 2022	PRAKIRAAN CAPAIAN TARGET RENJA OPD TAHUN 2023	CAPAIAN KINERJA DAN KERANGKA PENDANAAN						KELOMPOK SASARAN	PRAKIRAAN MAJU RENCANA TAHUN 2025		PERANGKAT DAERAH PENANGGUNG JAWAB	
							TARGET 2024	PAGU INDIKATIF (Rp)	LOKASI	SUMBER DANA	PRIORITAS			TARGET	PAGU INDIKATIF (Rp)		
											NASIONAL	DAERAH					
1	2	3	4	5	6	7	8	9	10	11	12	13	14	15	16	17	
	1.02.02.2.02	Penyediaan Layanan Kesehatan untuk UKM dan UKP Rujukan Tingkat Daerah Kabupaten/Kota	Cakupan Kasus Balita Gizi Buruk yang mendapat perawatan Cakupan pelayanan balita sesuai standar Persentase anak usia pendidikan dasar mendapatkan pelayanan kesehatan sesuai standar Persentase bayi baru lahir mendapatkan pelayanan kesehatan bayi baru lahir sesuai standar Persentase ibu bersalin mendapatkan pelayanan ibu bersalin sesuai standar Persentase ibu hamil mendapatkan pelayanan ibu hamil sesuai standar Persentase orang dengan resiko terinfeksi HIV mendapatkan pelayanan deteksi dini HIV sesuai standar Persentase orang terduga TBC mendapatkan pelayanan TBC sesuai standar Persentase orang usia 15-59 mendapatkan skrining kesehatan sesuai standar Persentase orang usia 60 ke atas mendapatkan skrining kesehatan sesuai standar Persentase penderita Diabetes Melitus mendapatkan pelayanan kesehatan sesuai standar Persentase penderita Hipertensi mendapatkan pelayanan kesehatan sesuai standar Persentase penderita ODGJ Berat mendapatkan pelayanan kesehatan jiwa sesuai standar	-			100 % 100 % 100 % 100 % 100 % 100 % 100 % 100 % 100 % 100 % 100 % 100 % 100 % 100 % 100 % 100 %	264.825.000,00			-	7. Peningkatan Akses dan Kualitas Kesehatan yang berorientasi pada preventif	-	-	291.307.500,00	UPT PUSKESMAS KEDUNGREJO	
	1.02.02.2.02.0033	Operasional Pelayanan Puskesmas															
			Jumlah Dokumen Operasional Pelayanan Puskesmas				12 Dokumen	264.825.000,00	- Kab. Banyuwangi, Muncar, Kedungrejo	DANA TRANSFER UMUM-DANA ALOKASI UMUM	-	7. Peningkatan Akses dan Kualitas Kesehatan yang berorientasi pada preventif	-		291.307.500,00	UPT PUSKESMAS KEDUNGREJO	
		<b>UPT PUSKESMAS SUMBERBERAS</b>						<b>284.760.000,00</b>							<b>313.236.000,00</b>		
1		<b>URUSAN PEMERINTAHAN WAJIB YANG BERKAITAN DENGAN PELAYANAN DASAR</b>							<b>284.760.000,00</b>							<b>313.236.000,00</b>	

NO	KODE	URUSAN / BIDANG URUSAN / PROGRAM / KEGIATAN / SUB KEGIATAN	INDIKATOR PROGRAM / KEGIATAN / SUB KEGIATAN	TARGET AKHIR PERIODE RENSTRA OPD	REALISASI CAPAIAN RENJA OPD TAHUN 2022	PRAKIRAAN CAPAIAN TARGET RENJA OPD TAHUN 2023	CAPAIAN KINERJA DAN KERANGKA PENDANAAN						KELOMPOK SASARAN	PRAKIRAAN MAJU RENCANA TAHUN 2025		PERANGKAT DAERAH PENANGGUNG JAWAB
							TARGET 2024	PAGU INDIKATIF (Rp)	LOKASI	SUMBER DANA	PRIORITAS			TARGET	PAGU INDIKATIF (Rp)	
											NASIONAL	DAERAH				
1	2	3	4	5	6	7	8	9	10	11	12	13	14	15	16	17
	1.02	URUSAN PEMERINTAHAN BIDANG KESEHATAN						284.760.000,00							313.236.000,00	
1.	1.02.02	PROGRAM PEMENUHAN UPAYA KESEHATAN PERORANGAN DAN UPAYA KESEHATAN MASYARAKAT	Angka Kematian Bayi (AKB) per 1.000 KH Angka Kematian Ibu (AKI) melahirkan per 100.000 KH Persentase capaian SPM Bidang Kesehatan Persentase Penemuan dan Penanganan Kasus Prevalensi stunting (pendek dan sangat pendek) pada balita	100 % 76,4 % 5,03 Angka 18,1 % 91 Angka			5,05 Angka 93 Angka 73,2 % 100 % 20,1 %	284.760.000,00						100 % 76,4 % 5,03 Angka 18,1 % 91 Angka	313.236.000,00	
	1.02.02.2.02	Penyediaan Layanan Kesehatan untuk UKM dan UKP Rujukan Tingkat Daerah Kabupaten/Kota	Cakupan Kasus Balita Gizi Buruk yang mendapat perawatan Cakupan pelayanan balita sesuai standar Persentase anak usia pendidikan dasar mendapatkan pelayanan kesehatan sesuai standar Persentase bayi baru lahir mendapatkan pelayanan kesehatan bayi baru lahir sesuai standar Persentase ibu bersalin mendapatkan pelayanan ibu bersalin sesuai standar Persentase ibu hamil mendapatkan pelayanan ibu hamil sesuai standar Persentase orang dengan resiko terinfeksi HIV mendapatkan pelayanan deteksi dini HIV sesuai standar Persentase orang terduga TBC mendapatkan pelayanan TBC sesuai standar Persentase orang usia 15-59 mendapatkan skrining kesehatan sesuai standar Persentase orang usia 60 ke atas mendapatkan skrining kesehatan sesuai standar Persentase penderita Diabetes Mellitus mendapatkan pelayanan kesehatan sesuai standar Persentase penderita Hipertensi mendapatkan pelayanan kesehatan sesuai standar Persentase penderita ODGJ Berat mendapatkan pelayanan kesehatan jiwa sesuai standar	-			100 % 100 % 100 % 100 % 100 % 100 % 100 % 100 % 100 % 100 % 100 % 100 % 100 % 100 % 100 %	284.760.000,00			-	7. Peningkatan Akses dan Kualitas Kesehatan yang berorientasi pada preventif	-	313.236.000,00	UPT PUSKESMAS SUMBERBERAS	
	1.02.02.2.02.0033	Operasional Pelayanan Puskesmas														

NO	KODE	URUSAN / BIDANG URUSAN / PROGRAM / KEGIATAN / SUB KEGIATAN	INDIKATOR PROGRAM / KEGIATAN / SUB KEGIATAN	TARGET AKHIR PERIODE RENSTRA OPD	REALISASI CAPAIAN RENJA OPD TAHUN 2022	PRAKIRAAN CAPAIAN TARGET RENJA OPD TAHUN 2023	CAPAIAN KINERJA DAN KERANGKA PENDANAAN						KELOMPOK SASARAN	PRAKIRAAN MAJU RENCANA TAHUN 2025		PERANGKAT DAERAH PENANGGUNG JAWAB
							TARGET 2024	PAGU INDIKATIF (Rp)	LOKASI	SUMBER DANA	PRIORITAS			TARGET	PAGU INDIKATIF (Rp)	
											NASIONAL	DAERAH				
1	2	3	4	5	6	7	8	9	10	11	12	13	14	15	16	17
			<i>Jumlah Dokumen Operasional Pelayanan Puskesmas</i>				12 Dokumen	284.760.000,00	- Kab. Banyuwangi, Muncar, Sumberberas	DANA TRANSFER UMUM-DANA ALOKASI UMUM	-	7. Peningkatan Akses dan Kualitas Kesehatan yang berorientasi pada preventif	-		313.236.000,00	UPT PUSKESMAS SUMBERBERAS
<b>UPT PUSKESMAS TAPANREJO</b>								<b>93.859.000,00</b>							<b>103.244.900,00</b>	
	<b>1</b>	<b>URUSAN PEMERINTAHAN WAJIB YANG BERKAITAN DENGAN PELAYANAN DASAR</b>						<b>93.859.000,00</b>							<b>103.244.900,00</b>	
	<b>1.02</b>	<b>URUSAN PEMERINTAHAN BIDANG KESEHATAN</b>						<b>93.859.000,00</b>							<b>103.244.900,00</b>	
1.	1.02.02	PROGRAM PEMENUHAN UPAYA KESEHATAN PERORANGAN DAN UPAYA KESEHATAN MASYARAKAT	<i>Angka Kematian Bayi (AKB) per 1.000 KH Angka Kematian Ibu (AKI) melahirkan per 100.000 KH Persentase capaian SPM Bidang Kesehatan Persentase Penemuan dan Penanganan Kasus Prevalensi stunting (pendek dan sangat pendek) pada balita</i>	100 % 76,4 % 5,03 Angka 18,1 % 91 Angka			5,05 Angka 93 Angka 73,2 % 100 % 20,1 %	93.859.000,00						100 % 76,4 % 5,03 Angka 18,1 % 91 Angka	103.244.900,00	

NO	KODE	URUSAN / BIDANG URUSAN / PROGRAM / KEGIATAN / SUB KEGIATAN	INDIKATOR PROGRAM / KEGIATAN / SUB KEGIATAN	TARGET AKHIR PERIODE RENSTRA OPD	REALISASI CAPAIAN RENJA OPD TAHUN 2022	PRAKIRAAN CAPAIAN TARGET RENJA OPD TAHUN 2023	CAPAIAN KINERJA DAN KERANGKA PENDANAAN						KELOMPOK SASARAN	PRAKIRAAN MAJU RENCANA TAHUN 2025		PERANGKAT DAERAH PENANGGUNG JAWAB	
							TARGET 2024	PAGU INDIKATIF (Rp)	LOKASI	SUMBER DANA	PRIORITAS			TARGET	PAGU INDIKATIF (Rp)		
											NASIONAL	DAERAH					
1	2	3	4	5	6	7	8	9	10	11	12	13	14	15	16	17	
	1.02.02.2.02	Penyediaan Layanan Kesehatan untuk UKM dan UKP Rujukan Tingkat Daerah Kabupaten/Kota	<i>Cakupan Kasus Balita Gizi Buruk yang mendapat perawatan</i> <i>Cakupan pelayanan balita sesuai standar</i> <i>Persentase anak usia pendidikan dasar mendapatkan pelayanan kesehatan sesuai standar</i> <i>Persentase bayi baru lahir mendapatkan pelayanan kesehatan bayi baru lahir sesuai standar</i> <i>Persentase ibu bersalin mendapatkan pelayanan ibu bersalin sesuai standar</i> <i>Persentase ibu hamil mendapatkan pelayanan ibu hamil sesuai standar</i> <i>Persentase orang dengan resiko terinfeksi HIV mendapatkan pelayanan deteksi dini HIV sesuai standar</i> <i>Persentase orang terduga TBC mendapatkan pelayanan TBC sesuai standar</i> <i>Persentase orang usia 15-59 mendapatkan skrining kesehatan sesuai standar</i> <i>Persentase orang usia 60 ke atas mendapatkan skrining kesehatan sesuai standar</i> <i>Persentase penderita Diabetes Melitus mendapatkan pelayanan kesehatan sesuai standar</i> <i>Persentase penderita Hipertensi mendapatkan pelayanan kesehatan sesuai standar</i> <i>Persentase penderita ODGJ Berat mendapatkan pelayanan kesehatan jiwa sesuai standar</i>	-			100 % 100 % 100 % 100 % 100 % 100 % 100 % 100 % 100 % 100 % 100 % 100 % 100 % 100 % 100 % 100 % 100 % 100 % 100 % 100 %	93.859.000,00			-	7. Peningkatan Akses dan Kualitas Kesehatan yang berorientasi pada preventif	-	-	103.244.900,00	UPT PUSKESMAS TAPANREJO	
	1.02.02.2.02.0033	Operasional Pelayanan Puskesmas															
			<i>Jumlah Dokumen Operasional Pelayanan Puskesmas</i>				12 Dokumen	93.859.000,00	- Kab. Banyuwangi, Muncar, Tapanrejo	DANA TRANSFER UMUM-DANA ALOKASI UMUM	-	7. Peningkatan Akses dan Kualitas Kesehatan yang berorientasi pada preventif	-		103.244.900,00	UPT PUSKESMAS TAPANREJO	
		<b>UPT PUSKESMAS TEMBOKREJO</b>						<b>143.802.000,00</b>							<b>158.182.200,00</b>		
	<b>1</b>	<b>URUSAN PEMERINTAHAN WAJIB YANG BERKAITAN DENGAN PELAYANAN DASAR</b>						<b>143.802.000,00</b>							<b>158.182.200,00</b>		

NO	KODE	URUSAN / BIDANG URUSAN / PROGRAM / KEGIATAN / SUB KEGIATAN	INDIKATOR PROGRAM / KEGIATAN / SUB KEGIATAN	TARGET AKHIR PERIODE RENSTRA OPD	REALISASI CAPAIAN RENJA OPD TAHUN 2022	PRAKIRAAN CAPAIAN TARGET RENJA OPD TAHUN 2023	CAPAIAN KINERJA DAN KERANGKA PENDANAAN						KELOMPOK SASARAN	PRAKIRAAN MAJU RENCANA TAHUN 2025		PERANGKAT DAERAH PENANGGUNG JAWAB
							TARGET 2024	PAGU INDIKATIF (Rp)	LOKASI	SUMBER DANA	PRIORITAS			TARGET	PAGU INDIKATIF (Rp)	
											NASIONAL	DAERAH				
1	2	3	4	5	6	7	8	9	10	11	12	13	14	15	16	17
	1.02	URUSAN PEMERINTAHAN BIDANG KESEHATAN						143.802.000,00							158.182.200,00	
1.	1.02.02	PROGRAM PEMENUHAN UPAYA KESEHATAN PERORANGAN DAN UPAYA KESEHATAN MASYARAKAT	Angka Kematian Bayi (AKB) per 1.000 KH Angka Kematian Ibu (AKI) melahirkan per 100.000 KH Persentase capaian SPM Bidang Kesehatan Persentase Penemuan dan Penanganan Kasus Prevalensi stunting (pendek dan sangat pendek) pada balita	100 % 76,4 % 5,03 Angka 18,1 % 91 Angka			5,05 Angka 93 Angka 73,2 % 100 % 20,1 %	143.802.000,00						100 % 76,4 % 5,03 Angka 18,1 % 91 Angka	158.182.200,00	
	1.02.02.2.02	Penyediaan Layanan Kesehatan untuk UKM dan UKP Rujukan Tingkat Daerah Kabupaten/Kota	Cakupan Kasus Balita Gizi Buruk yang mendapat perawatan Cakupan pelayanan balita sesuai standar Persentase anak usia pendidikan dasar mendapatkan pelayanan kesehatan sesuai standar Persentase bayi baru lahir mendapatkan pelayanan kesehatan bayi baru lahir sesuai standar Persentase ibu bersalin mendapatkan pelayanan ibu bersalin sesuai standar Persentase ibu hamil mendapatkan pelayanan ibu hamil sesuai standar Persentase orang dengan resiko terinfeksi HIV mendapatkan pelayanan deteksi dini HIV sesuai standar Persentase orang terduga TBC mendapatkan pelayanan TBC sesuai standar Persentase orang usia 15-59 mendapatkan skrining kesehatan sesuai standar Persentase orang usia 60 ke atas mendapatkan skrining kesehatan sesuai standar Persentase penderita Diabetes Mellitus mendapatkan pelayanan kesehatan sesuai standar Persentase penderita Hipertensi mendapatkan pelayanan kesehatan sesuai standar Persentase penderita ODGJ Berat mendapatkan pelayanan kesehatan jiwa sesuai standar	-			100 % 100 % 100 % 100 % 100 % 100 % 100 % 100 % 100 % 100 % 100 % 100 % 100 % 100 %	143.802.000,00			-	7. Peningkatan Akses dan Kualitas Kesehatan yang berorientasi pada preventif	-	158.182.200,00	UPT PUSKESMAS TEMBOKREJO	
	1.02.02.2.02.0033	Operasional Pelayanan Puskesmas														

NO	KODE	URUSAN / BIDANG URUSAN / PROGRAM / KEGIATAN / SUB KEGIATAN	INDIKATOR PROGRAM / KEGIATAN / SUB KEGIATAN	TARGET AKHIR PERIODE RENSTRA OPD	REALISASI CAPAIAN RENJA OPD TAHUN 2022	PRAKIRAAN CAPAIAN TARGET RENJA OPD TAHUN 2023	CAPAIAN KINERJA DAN KERANGKA PENDANAAN						KELOMPOK SASARAN	PRAKIRAAN MAJU RENCANA TAHUN 2025		PERANGKAT DAERAH PENANGGUNG JAWAB
							TARGET 2024	PAGU INDIKATIF (Rp)	LOKASI	SUMBER DANA	PRIORITAS			TARGET	PAGU INDIKATIF (Rp)	
											NASIONAL	DAERAH				
1	2	3	4	5	6	7	8	9	10	11	12	13	14	15	16	17
			<i>Jumlah Dokumen Operasional Pelayanan Puskesmas</i>				12 Dokumen	143.802.000,00	- Kab. Banyuwangi, Muncar, Tembokrejo	DANA TRANSFER UMUM-DANA ALOKASI UMUM	-	7. Peningkatan Akses dan Kualitas Kesehatan yang berorientasi pada preventif	-		158.182.200,00	UPT PUSKESMAS TEMBOKREJO
<b>UPT PUSKESMAS TEGALDLIMO</b>								<b>263.202.000,00</b>							<b>289.522.200,00</b>	
	<b>1</b>	<b>URUSAN PEMERINTAHAN WAJIB YANG BERKAITAN DENGAN PELAYANAN DASAR</b>						<b>263.202.000,00</b>							<b>289.522.200,00</b>	
	<b>1.02</b>	<b>URUSAN PEMERINTAHAN BIDANG KESEHATAN</b>						<b>263.202.000,00</b>							<b>289.522.200,00</b>	
1.	1.02.02	PROGRAM PEMENUHAN UPAYA KESEHATAN PERORANGAN DAN UPAYA KESEHATAN MASYARAKAT	<i>Angka Kematian Bayi (AKB) per 1.000 KH Angka Kematian Ibu (AKI) melahirkan per 100.000 KH Persentase capaian SPM Bidang Kesehatan Persentase Penemuan dan Penanganan Kasus Prevalensi stunting (pendek dan sangat pendek) pada balita</i>	100 % 76,4 % 5,03 Angka 18,1 % 91 Angka			5,05 Angka 93 Angka 73,2 % 100 % 20,1 %	263.202.000,00						100 % 76,4 % 5,03 Angka 18,1 % 91 Angka	289.522.200,00	

NO	KODE	URUSAN / BIDANG URUSAN / PROGRAM / KEGIATAN / SUB KEGIATAN	INDIKATOR PROGRAM / KEGIATAN / SUB KEGIATAN	TARGET AKHIR PERIODE RENSTRA OPD	REALISASI CAPAIAN RENJA OPD TAHUN 2022	PRAKIRAAN CAPAIAN TARGET RENJA OPD TAHUN 2023	CAPAIAN KINERJA DAN KERANGKA PENDANAAN					KELOMPOK SASARAN	PRAKIRAAN MAJU RENCANA TAHUN 2025		PERANGKAT DAERAH PENANGGUNG JAWAB		
							TARGET 2024	PAGU INDIKATIF (Rp)	LOKASI	SUMBER DANA	PRIORITAS		TARGET	PAGU INDIKATIF (Rp)			
											NASIONAL					DAERAH	
1	2	3	4	5	6	7	8	9	10	11	12	13	14	15	16	17	
	1.02.02.2.02	Penyediaan Layanan Kesehatan untuk UKM dan UKP Rujukan Tingkat Daerah Kabupaten/Kota	Cakupan Kasus Balita Gizi Buruk yang mendapat perawatan Cakupan pelayanan balita sesuai standar Persentase anak usia pendidikan dasar mendapatkan pelayanan kesehatan sesuai standar Persentase bayi baru lahir mendapatkan pelayanan kesehatan bayi baru lahir sesuai standar Persentase ibu bersalin mendapatkan pelayanan ibu bersalin sesuai standar Persentase ibu hamil mendapatkan pelayanan ibu hamil sesuai standar Persentase orang dengan resiko terinfeksi HIV mendapatkan pelayanan deteksi dini HIV sesuai standar Persentase orang terduga TBC mendapatkan pelayanan TBC sesuai standar Persentase orang usia 15-59 mendapatkan skrining kesehatan sesuai standar Persentase orang usia 60 ke atas mendapatkan skrining kesehatan sesuai standar Persentase penderita Diabetes Melitus mendapatkan pelayanan kesehatan sesuai standar Persentase penderita Hipertensi mendapatkan pelayanan kesehatan sesuai standar Persentase penderita ODGJ Berat mendapatkan pelayanan kesehatan jiwa sesuai standar	-			100 % 100 % 100 % 100 % 100 % 100 % 100 % 100 % 100 % 100 % 100 % 100 % 100 %	263.202.000,00			-	7. Peningkatan Akses dan Kualitas Kesehatan yang berorientasi pada preventif	-	-	289.522.200,00	UPT PUSKESMAS TEGALDLIMO	
	1.02.02.2.02.0033	Operasional Pelayanan Puskesmas															
			Jumlah Dokumen Operasional Pelayanan Puskesmas				12 Dokumen	263.202.000,00	- Kab. Banyuwangi, Tegaldlimo, Tegaldlimo	DANA TRANSFER UMUM-DANA ALOKASI UMUM	-	7. Peningkatan Akses dan Kualitas Kesehatan yang berorientasi pada preventif	-		289.522.200,00	UPT PUSKESMAS TEGALDLIMO	
		<b>UPT PUSKESMAS KEDUNGWUNGU</b>							<b>112.161.000,00</b>							<b>123.377.100,00</b>	
	1	<b>URUSAN PEMERINTAHAN WAJIB YANG BERKAITAN DENGAN PELAYANAN DASAR</b>							<b>112.161.000,00</b>							<b>123.377.100,00</b>	

NO	KODE	URUSAN / BIDANG URUSAN / PROGRAM / KEGIATAN / SUB KEGIATAN	INDIKATOR PROGRAM / KEGIATAN / SUB KEGIATAN	TARGET AKHIR PERIODE RENSTRA OPD	REALISASI CAPAIAN RENJA OPD TAHUN 2022	PRAKIRAAN CAPAIAN TARGET RENJA OPD TAHUN 2023	CAPAIAN KINERJA DAN KERANGKA PENDANAAN						KELOMPOK SASARAN	PRAKIRAAN MAJU RENCANA TAHUN 2025		PERANGKAT DAERAH PENANGGUNG JAWAB
							TARGET 2024	PAGU INDIKATIF (Rp)	LOKASI	SUMBER DANA	PRIORITAS			TARGET	PAGU INDIKATIF (Rp)	
											NASIONAL	DAERAH				
1	2	3	4	5	6	7	8	9	10	11	12	13	14	15	16	17
	1.02	URUSAN PEMERINTAHAN BIDANG KESEHATAN						112.161.000,00							123.377.100,00	
1.	1.02.02	PROGRAM PEMENUHAN UPAYA KESEHATAN PERORANGAN DAN UPAYA KESEHATAN MASYARAKAT	<i>Prevalensi stunting (pendek dan sangat pendek) pada balita Angka Kematian Bayi (AKB) per 1.000 KH Angka Kematian Ibu (AKI) melahirkan per 100.000 KH Persentase capaian SPM Bidang Kesehatan Persentase Penemuan dan Penanganan Kasus</i>	100 % 76,4 % 5,03 Angka 18,1 % 91 Angka			20,1 % 5,05 Angka 93 Angka 73,2 % 100 %	112.161.000,00						100 % 76,4 % 5,03 Angka 18,1 % 91 Angka	123.377.100,00	
	1.02.02.2.02	Penyediaan Layanan Kesehatan untuk UKM dan UKP Rujukan Tingkat Daerah Kabupaten/Kota	<i>Cakupan Kasus Balita Gizi Buruk yang mendapat perawatan Cakupan pelayanan balita sesuai standar Persentase anak usia pendidikan dasar mendapatkan pelayanan kesehatan sesuai standar Persentase bayi baru lahir mendapatkan pelayanan kesehatan bayi baru lahir sesuai standar Persentase ibu bersalin mendapatkan pelayanan ibu bersalin sesuai standar Persentase ibu hamil mendapatkan pelayanan ibu hamil sesuai standar Persentase orang dengan resiko terinfeksi HIV mendapatkan pelayanan deteksi dini HIV sesuai standar Persentase orang terduga TBC mendapatkan pelayanan TBC sesuai standar Persentase orang usia 15-59 mendapatkan skrining kesehatan sesuai standar Persentase orang usia 60 ke atas mendapatkan skrining kesehatan sesuai standar Persentase penderita Diabetes Mellitus mendapatkan pelayanan kesehatan sesuai standar Persentase penderita Hipertensi mendapatkan pelayanan kesehatan sesuai standar Persentase penderita ODGJ Berat mendapatkan pelayanan kesehatan jiwa sesuai standar</i>	-			100 % 100 % 100 % 100 % 100 % 100 % 100 % 100 % 100 % 100 % 100 % 100 % 100 % 100 % 100 % 100 %	112.161.000,00			-	7. Peningkatan Akses dan Kualitas Kesehatan yang berorientasi pada preventif	-	123.377.100,00	UPT PUSKESMAS KEDUNGWUNGU	
	1.02.02.2.02.0033	Operasional Pelayanan Puskesmas														



NO	KODE	URUSAN / BIDANG URUSAN / PROGRAM / KEGIATAN / SUB KEGIATAN	INDIKATOR PROGRAM / KEGIATAN / SUB KEGIATAN	TARGET AKHIR PERIODE RENSTRA OPD	REALISASI CAPAIAN RENJA OPD TAHUN 2022	PRAKIRAAN CAPAIAN TARGET RENJA OPD TAHUN 2023	CAPAIAN KINERJA DAN KERANGKA PENDANAAN						KELOMPOK SASARAN	PRAKIRAAN MAJU RENCANA TAHUN 2025		PERANGKAT DAERAH PENANGGUNG JAWAB
							TARGET 2024	PAGU INDIKATIF (Rp)	LOKASI	SUMBER DANA	PRIORITAS			TARGET	PAGU INDIKATIF (Rp)	
											NASIONAL	DAERAH				
1	2	3	4	5	6	7	8	9	10	11	12	13	14	15	16	17
			<i>Jumlah Dokumen Operasional Pelayanan Puskesmas</i>				12 Dokumen	112.161.000,00	- Kab. Banyuwangi, Tegaldlimo, Kedungwungu	DANA TRANSFER UMUM-DANA ALOKASI UMUM	-	7. Peningkatan Akses dan Kualitas Kesehatan yang berorientasi pada preventif	-		123.377.100,00	UPT PUSKESMAS KEDUNGWUNGU
<b>UPT PUSKESMAS PURWOHARJO</b>								<b>300.290.000,00</b>							<b>330.319.000,00</b>	
	<b>1</b>	<b>URUSAN PEMERINTAHAN WAJIB YANG BERKAITAN DENGAN PELAYANAN DASAR</b>						<b>300.290.000,00</b>							<b>330.319.000,00</b>	
	<b>1.02</b>	<b>URUSAN PEMERINTAHAN BIDANG KESEHATAN</b>						<b>300.290.000,00</b>							<b>330.319.000,00</b>	
1.	1.02.02	PROGRAM PEMENUHAN UPAYA KESEHATAN PERORANGAN DAN UPAYA KESEHATAN MASYARAKAT	<i>Angka Kematian Bayi (AKB) per 1.000 KH Angka Kematian Ibu (AKI) melahirkan per 100.000 KH Persentase capaian SPM Bidang Kesehatan Persentase Penemuan dan Penanganan Kasus Prevalensi stunting (pendek dan sangat pendek) pada balita</i>	100 % 76,4 % 5,03 Angka 18,1 % 91 Angka			5,05 Angka 93 Angka 73,2 % 100 % 20,1 %	300.290.000,00						100 % 76,4 % 5,03 Angka 18,1 % 91 Angka	330.319.000,00	

NO	KODE	URUSAN / BIDANG URUSAN / PROGRAM / KEGIATAN / SUB KEGIATAN	INDIKATOR PROGRAM / KEGIATAN / SUB KEGIATAN	TARGET AKHIR PERIODE RENSTRA OPD	REALISASI CAPAIAN RENJA OPD TAHUN 2022	PRAKIRAAN CAPAIAN TARGET RENJA OPD TAHUN 2023	CAPAIAN KINERJA DAN KERANGKA PENDANAAN					KELOMPOK SASARAN	PRAKIRAAN MAJU RENCANA TAHUN 2025		PERANGKAT DAERAH PENANGGUNG JAWAB		
							TARGET 2024	PAGU INDIKATIF (Rp)	LOKASI	SUMBER DANA	PRIORITAS		TARGET	PAGU INDIKATIF (Rp)			
											NASIONAL					DAERAH	
1	2	3	4	5	6	7	8	9	10	11	12	13	14	15	16	17	
	1.02.02.2.02	Penyediaan Layanan Kesehatan untuk UKM dan UKP Rujukan Tingkat Daerah Kabupaten/Kota	Cakupan Kasus Balita Gizi Buruk yang mendapat perawatan Cakupan pelayanan balita sesuai standar Persentase anak usia pendidikan dasar mendapatkan pelayanan kesehatan sesuai standar Persentase bayi baru lahir mendapatkan pelayanan kesehatan bayi baru lahir sesuai standar Persentase ibu bersalin mendapatkan pelayanan ibu bersalin sesuai standar Persentase ibu hamil mendapatkan pelayanan ibu hamil sesuai standar Persentase orang dengan resiko terinfeksi HIV mendapatkan pelayanan deteksi dini HIV sesuai standar Persentase orang terduga TBC mendapatkan pelayanan TBC sesuai standar Persentase orang usia 15-59 mendapatkan skrining kesehatan sesuai standar Persentase orang usia 60 ke atas mendapatkan skrining kesehatan sesuai standar Persentase penderita Diabetes Melitus mendapatkan pelayanan kesehatan sesuai standar Persentase penderita Hipertensi mendapatkan pelayanan kesehatan sesuai standar Persentase penderita ODGJ Berat mendapatkan pelayanan kesehatan jiwa sesuai standar	-			100 % 100 % 100 % 100 % 100 % 100 % 100 % 100 % 100 % 100 % 100 % 100 % 100 % 100 % 100 % 100 %	300.290.000,00			-	7. Peningkatan Akses dan Kualitas Kesehatan yang berorientasi pada preventif	-	-	330.319.000,00	UPT PUSKESMAS PURWOHARJO	
	1.02.02.2.02.0033	Operasional Pelayanan Puskesmas															
			Jumlah Dokumen Operasional Pelayanan Puskesmas				12 Dokumen	300.290.000,00	- Kab. Banyuwangi, Purwoharjo, Purwoharjo	DANA TRANSFER UMUM-DANA ALOKASI UMUM	-	7. Peningkatan Akses dan Kualitas Kesehatan yang berorientasi pada preventif	-		330.319.000,00	UPT PUSKESMAS PURWOHARJO	
		<b>UPT PUSKESMAS GRAJAGAN</b>							<b>116.420.000,00</b>							<b>128.062.000,00</b>	
	1	<b>URUSAN PEMERINTAHAN WAJIB YANG BERKAITAN DENGAN PELAYANAN DASAR</b>							<b>116.420.000,00</b>							<b>128.062.000,00</b>	

NO	KODE	URUSAN / BIDANG URUSAN / PROGRAM / KEGIATAN / SUB KEGIATAN	INDIKATOR PROGRAM / KEGIATAN / SUB KEGIATAN	TARGET AKHIR PERIODE RENSTRA OPD	REALISASI CAPAIAN RENJA OPD TAHUN 2022	PRAKIRAAN CAPAIAN TARGET RENJA OPD TAHUN 2023	CAPAIAN KINERJA DAN KERANGKA PENDANAAN						KELOMPOK SASARAN	PRAKIRAAN MAJU RENCANA TAHUN 2025		PERANGKAT DAERAH PENANGGUNG JAWAB
							TARGET 2024	PAGU INDIKATIF (Rp)	LOKASI	SUMBER DANA	PRIORITAS			TARGET	PAGU INDIKATIF (Rp)	
											NASIONAL	DAERAH				
1	2	3	4	5	6	7	8	9	10	11	12	13	14	15	16	17
	1.02	URUSAN PEMERINTAHAN BIDANG KESEHATAN						116.420.000,00							128.062.000,00	
1.	1.02.02	PROGRAM PEMENUHAN UPAYA KESEHATAN PERORANGAN DAN UPAYA KESEHATAN MASYARAKAT	Angka Kematian Bayi (AKB) per 1.000 KH Angka Kematian Ibu (AKI) melahirkan per 100.000 KH Persentase capaian SPM Bidang Kesehatan Persentase Penemuan dan Penanganan Kasus Prevalensi stunting (pendek dan sangat pendek) pada balita	100 % 76,4 % 5,03 Angka 18,1 % 91 Angka			5,05 Angka 93 Angka 73,2 % 100 % 20,1 %	116.420.000,00						100 % 76,4 % 5,03 Angka 18,1 % 91 Angka	128.062.000,00	
	1.02.02.2.02	Penyediaan Layanan Kesehatan untuk UKM dan UKP Rujukan Tingkat Daerah Kabupaten/Kota	Cakupan Kasus Balita Gizi Buruk yang mendapat perawatan Cakupan pelayanan balita sesuai standar Persentase anak usia pendidikan dasar mendapatkan pelayanan kesehatan sesuai standar Persentase bayi baru lahir mendapatkan pelayanan kesehatan bayi baru lahir sesuai standar Persentase ibu bersalin mendapatkan pelayanan ibu bersalin sesuai standar Persentase ibu hamil mendapatkan pelayanan ibu hamil sesuai standar Persentase orang dengan resiko terinfeksi HIV mendapatkan pelayanan deteksi dini HIV sesuai standar Persentase orang terduga TBC mendapatkan pelayanan TBC sesuai standar Persentase orang usia 15-59 mendapatkan skrining kesehatan sesuai standar Persentase orang usia 60 ke atas mendapatkan skrining kesehatan sesuai standar Persentase penderita Diabetes Mellitus mendapatkan pelayanan kesehatan sesuai standar Persentase penderita Hipertensi mendapatkan pelayanan kesehatan sesuai standar Persentase penderita ODGJ Berat mendapatkan pelayanan kesehatan jiwa sesuai standar	-			100 % 100 % 100 % 100 % 100 % 100 % 100 % 100 % 100 % 100 % 100 % 100 % 100 % 100 % 100 %	116.420.000,00			-	7. Peningkatan Akses dan Kualitas Kesehatan yang berorientasi pada preventif	-	128.062.000,00	UPT PUSKESMAS GRAJAGAN	
	1.02.02.2.02.0033	Operasional Pelayanan Puskesmas														

NO	KODE	URUSAN / BIDANG URUSAN / PROGRAM / KEGIATAN / SUB KEGIATAN	INDIKATOR PROGRAM / KEGIATAN / SUB KEGIATAN	TARGET AKHIR PERIODE RENSTRA OPD	REALISASI CAPAIAN RENJA OPD TAHUN 2022	PRAKIRAAN CAPAIAN TARGET RENJA OPD TAHUN 2023	CAPAIAN KINERJA DAN KERANGKA PENDANAAN						KELOMPOK SASARAN	PRAKIRAAN MAJU RENCANA TAHUN 2025		PERANGKAT DAERAH PENANGGUNG JAWAB
							TARGET 2024	PAGU INDIKATIF (Rp)	LOKASI	SUMBER DANA	PRIORITAS			TARGET	PAGU INDIKATIF (Rp)	
											NASIONAL	DAERAH				
1	2	3	4	5	6	7	8	9	10	11	12	13	14	15	16	17
			<i>Jumlah Dokumen Operasional Pelayanan Puskesmas</i>				12 Dokumen	116.420.000,00	- Kab. Banyuwangi, Purwoharjo, Grajagan	DANA TRANSFER UMUM-DANA ALOKASI UMUM	-	7. Peningkatan Akses dan Kualitas Kesehatan yang berorientasi pada preventif	-		128.062.000,00	UPT PUSKESMAS GRAJAGAN
<b>UPT PUSKESMAS BENCULUK</b>								<b>430.961.000,00</b>							<b>474.057.100,00</b>	
	<b>1</b>	<b>URUSAN PEMERINTAHAN WAJIB YANG BERKAITAN DENGAN PELAYANAN DASAR</b>						<b>430.961.000,00</b>							<b>474.057.100,00</b>	
	<b>1.02</b>	<b>URUSAN PEMERINTAHAN BIDANG KESEHATAN</b>						<b>430.961.000,00</b>							<b>474.057.100,00</b>	
1.	1.02.02	PROGRAM PEMENUHAN UPAYA KESEHATAN PERORANGAN DAN UPAYA KESEHATAN MASYARAKAT	<i>Angka Kematian Bayi (AKB) per 1.000 KH Angka Kematian Ibu (AKI) melahirkan per 100.000 KH Persentase capaian SPM Bidang Kesehatan Persentase Penemuan dan Penanganan Kasus Prevalensi stunting (pendek dan sangat pendek) pada balita</i>	100 % 76,4 % 5,03 Angka 18,1 % 91 Angka			5,05 Angka 93 Angka 73,2 % 100 % 20,1 %	430.961.000,00						100 % 76,4 % 5,03 Angka 18,1 % 91 Angka	474.057.100,00	

NO	KODE	URUSAN / BIDANG URUSAN / PROGRAM / KEGIATAN / SUB KEGIATAN	INDIKATOR PROGRAM / KEGIATAN / SUB KEGIATAN	TARGET AKHIR PERIODE RENSTRA OPD	REALISASI CAPAIAN RENJA OPD TAHUN 2022	PRAKIRAAN CAPAIAN TARGET RENJA OPD TAHUN 2023	CAPAIAN KINERJA DAN KERANGKA PENDANAAN						KELOMPOK SASARAN	PRAKIRAAN MAJU RENCANA TAHUN 2025		PERANGKAT DAERAH PENANGGUNG JAWAB	
							TARGET 2024	PAGU INDIKATIF (Rp)	LOKASI	SUMBER DANA	PRIORITAS			TARGET	PAGU INDIKATIF (Rp)		
											NASIONAL	DAERAH					
1	2	3	4	5	6	7	8	9	10	11	12	13	14	15	16	17	
	1.02.02.2.02	Penyediaan Layanan Kesehatan untuk UKM dan UKP Rujukan Tingkat Daerah Kabupaten/Kota	Cakupan Kasus Balita Gizi Buruk yang mendapat perawatan Cakupan pelayanan balita sesuai standar Persentase anak usia pendidikan dasar mendapatkan pelayanan kesehatan sesuai standar Persentase bayi baru lahir mendapatkan pelayanan kesehatan bayi baru lahir sesuai standar Persentase ibu bersalin mendapatkan pelayanan ibu bersalin sesuai standar Persentase ibu hamil mendapatkan pelayanan ibu hamil sesuai standar Persentase orang dengan resiko terinfeksi HIV mendapatkan pelayanan deteksi dini HIV sesuai standar Persentase orang terduga TBC mendapatkan pelayanan TBC sesuai standar Persentase orang usia 15-59 mendapatkan skrining kesehatan sesuai standar Persentase orang usia 60 ke atas mendapatkan skrining kesehatan sesuai standar Persentase penderita Diabetes Melitus mendapatkan pelayanan kesehatan sesuai standar Persentase penderita Hipertensi mendapatkan pelayanan kesehatan sesuai standar Persentase penderita ODGJ Berat mendapatkan pelayanan kesehatan jiwa sesuai standar	-			100 % 100 % 100 % 100 % 100 % 100 % 100 % 100 % 100 % 100 % 100 % 100 % 100 % 100 % 100 % 100 % 100 %	430.961.000,00			-	7. Peningkatan Akses dan Kualitas Kesehatan yang berorientasi pada preventif	-	-	474.057.100,00	UPT PUSKESMAS BENCULUK	
	1.02.02.2.02.0033	Operasional Pelayanan Puskesmas															
			Jumlah Dokumen Operasional Pelayanan Puskesmas				12 Dokumen	430.961.000,00	- Kab. Banyuwangi, Cluring, Benculuk	DANA TRANSFER UMUM-DANA ALOKASI UMUM	-	7. Peningkatan Akses dan Kualitas Kesehatan yang berorientasi pada preventif	-		474.057.100,00	UPT PUSKESMAS BENCULUK	
		<b>UPT PUSKESMAS TAMPO</b>						<b>146.105.000,00</b>							<b>160.715.500,00</b>		
	1	<b>URUSAN PEMERINTAHAN WAJIB YANG BERKAITAN DENGAN PELAYANAN DASAR</b>							<b>146.105.000,00</b>							<b>160.715.500,00</b>	

NO	KODE	URUSAN / BIDANG URUSAN / PROGRAM / KEGIATAN / SUB KEGIATAN	INDIKATOR PROGRAM / KEGIATAN / SUB KEGIATAN	TARGET AKHIR PERIODE RENSTRA OPD	REALISASI CAPAIAN RENJA OPD TAHUN 2022	PRAKIRAAN CAPAIAN TARGET RENJA OPD TAHUN 2023	CAPAIAN KINERJA DAN KERANGKA PENDANAAN						KELOMPOK SASARAN	PRAKIRAAN MAJU RENCANA TAHUN 2025		PERANGKAT DAERAH PENANGGUNG JAWAB
							TARGET 2024	PAGU INDIKATIF (Rp)	LOKASI	SUMBER DANA	PRIORITAS			TARGET	PAGU INDIKATIF (Rp)	
											NASIONAL	DAERAH				
1	2	3	4	5	6	7	8	9	10	11	12	13	14	15	16	17
	1.02	URUSAN PEMERINTAHAN BIDANG KESEHATAN						146.105.000,00							160.715.500,00	
1.	1.02.02	PROGRAM PEMENUHAN UPAYA KESEHATAN PERORANGAN DAN UPAYA KESEHATAN MASYARAKAT	Angka Kematian Bayi (AKB) per 1.000 KH Angka Kematian Ibu (AKI) melahirkan per 100.000 KH Persentase capaian SPM Bidang Kesehatan Persentase Penemuan dan Penanganan Kasus Prevalensi stunting (pendek dan sangat pendek) pada balita	100 % 76,4 % 5,03 Angka 18,1 % 91 Angka			5,05 Angka 93 Angka 73,2 % 100 % 20,1 %	146.105.000,00						100 % 76,4 % 5,03 Angka 18,1 % 91 Angka	160.715.500,00	
	1.02.02.2.02	Penyediaan Layanan Kesehatan untuk UKM dan UKP Rujukan Tingkat Daerah Kabupaten/Kota	Cakupan Kasus Balita Gizi Buruk yang mendapat perawatan Cakupan pelayanan balita sesuai standar Persentase anak usia pendidikan dasar mendapatkan pelayanan kesehatan sesuai standar Persentase bayi baru lahir mendapatkan pelayanan kesehatan bayi baru lahir sesuai standar Persentase ibu bersalin mendapatkan pelayanan ibu bersalin sesuai standar Persentase ibu hamil mendapatkan pelayanan ibu hamil sesuai standar Persentase orang dengan resiko terinfeksi HIV mendapatkan pelayanan deteksi dini HIV sesuai standar Persentase orang terduga TBC mendapatkan pelayanan TBC sesuai standar Persentase orang usia 15-59 mendapatkan skrining kesehatan sesuai standar Persentase orang usia 60 ke atas mendapatkan skrining kesehatan sesuai standar Persentase penderita Diabetes Mellitus mendapatkan pelayanan kesehatan sesuai standar Persentase penderita Hipertensi mendapatkan pelayanan kesehatan sesuai standar Persentase penderita ODGJ Berat mendapatkan pelayanan kesehatan jiwa sesuai standar	-			100 % 100 % 100 % 100 % 100 % 100 % 100 % 100 % 100 % 100 % 100 % 100 % 100 % 100 % 100 %	146.105.000,00			-	7. Peningkatan Akses dan Kualitas Kesehatan yang berorientasi pada preventif	-	160.715.500,00	UPT PUSKESMAS TAMPO	
	1.02.02.2.02.0033	Operasional Pelayanan Puskesmas														

NO	KODE	URUSAN / BIDANG URUSAN / PROGRAM / KEGIATAN / SUB KEGIATAN	INDIKATOR PROGRAM / KEGIATAN / SUB KEGIATAN	TARGET AKHIR PERIODE RENSTRA OPD	REALISASI CAPAIAN RENJA OPD TAHUN 2022	PRAKIRAAN CAPAIAN TARGET RENJA OPD TAHUN 2023	CAPAIAN KINERJA DAN KERANGKA PENDANAAN						KELOMPOK SASARAN	PRAKIRAAN MAJU RENCANA TAHUN 2025		PERANGKAT DAERAH PENANGGUNG JAWAB
							TARGET 2024	PAGU INDIKATIF (Rp)	LOKASI	SUMBER DANA	PRIORITAS			TARGET	PAGU INDIKATIF (Rp)	
											NASIONAL	DAERAH				
1	2	3	4	5	6	7	8	9	10	11	12	13	14	15	16	17
			<i>Jumlah Dokumen Operasional Pelayanan Puskesmas</i>				12 Dokumen	146.105.000,00	- Kab. Banyuwangi, Cluring, Tampo	DANA TRANSFER UMUM-DANA ALOKASI UMUM	-	7. Peningkatan Akses dan Kualitas Kesehatan yang berorientasi pada preventif	-		160.715.500,00	UPT PUSKESMAS TAMPO
		<b>UPT PUSKESMAS JAJAG</b>						<b>136.705.000,00</b>							<b>150.375.500,00</b>	
	<b>1</b>	<b>URUSAN PEMERINTAHAN WAJIB YANG BERKAITAN DENGAN PELAYANAN DASAR</b>						<b>136.705.000,00</b>							<b>150.375.500,00</b>	
	<b>1.02</b>	<b>URUSAN PEMERINTAHAN BIDANG KESEHATAN</b>						<b>136.705.000,00</b>							<b>150.375.500,00</b>	
1.	1.02.02	PROGRAM PEMENUHAN UPAYA KESEHATAN PERORANGAN DAN UPAYA KESEHATAN MASYARAKAT	<i>Angka Kematian Bayi (AKB) per 1.000 KH Angka Kematian Ibu (AKI) melahirkan per 100.000 KH Persentase capaian SPM Bidang Kesehatan Persentase Penemuan dan Penanganan Kasus Prevalensi stunting (pendek dan sangat pendek) pada balita</i>	100 % 76,4 % 5,03 Angka 18,1 % 91 Angka			5,05 Angka 93 Angka 73,2 % 100 % 20,1 %	136.705.000,00						100 % 76,4 % 5,03 Angka 18,1 % 91 Angka	150.375.500,00	

NO	KODE	URUSAN / BIDANG URUSAN / PROGRAM / KEGIATAN / SUB KEGIATAN	INDIKATOR PROGRAM / KEGIATAN / SUB KEGIATAN	TARGET AKHIR PERIODE RENSTRA OPD	REALISASI CAPAIAN RENJA OPD TAHUN 2022	PRAKIRAAN CAPAIAN TARGET RENJA OPD TAHUN 2023	CAPAIAN KINERJA DAN KERANGKA PENDANAAN						KELOMPOK SASARAN	PRAKIRAAN MAJU RENCANA TAHUN 2025		PERANGKAT DAERAH PENANGGUNG JAWAB
							TARGET 2024	PAGU INDIKATIF (Rp)	LOKASI	SUMBER DANA	PRIORITAS			TARGET	PAGU INDIKATIF (Rp)	
											NASIONAL	DAERAH				
1	2	3	4	5	6	7	8	9	10	11	12	13	14	15	16	17
	1.02.02.2.02	Penyediaan Layanan Kesehatan untuk UKM dan UKP Rujukan Tingkat Daerah Kabupaten/Kota	Cakupan Kasus Balita Gizi Buruk yang mendapat perawatan Cakupan pelayanan balita sesuai standar Persentase anak usia pendidikan dasar mendapatkan pelayanan kesehatan sesuai standar Persentase bayi baru lahir mendapatkan pelayanan kesehatan bayi baru lahir sesuai standar Persentase ibu bersalin mendapatkan pelayanan ibu bersalin sesuai standar Persentase ibu hamil mendapatkan pelayanan ibu hamil sesuai standar Persentase orang dengan resiko terinfeksi HIV mendapatkan pelayanan deteksi dini HIV sesuai standar Persentase orang terduga TBC mendapatkan pelayanan TBC sesuai standar Persentase orang usia 15-59 mendapatkan skrining kesehatan sesuai standar Persentase orang usia 60 ke atas mendapatkan skrining kesehatan sesuai standar Persentase penderita Diabetes Melitus mendapatkan pelayanan kesehatan sesuai standar Persentase penderita Hipertensi mendapatkan pelayanan kesehatan sesuai standar Persentase penderita ODGJ Berat mendapatkan pelayanan kesehatan jiwa sesuai standar	-			100 % 100 % 100 % 100 % 100 % 100 % 100 % 100 % 100 % 100 % 100 % 100 % 100 % 100 % 100 % 100 %	136.705.000,00			-	7. Peningkatan Akses dan Kualitas Kesehatan yang berorientasi pada preventif	-	-	150.375.500,00	UPT PUSKESMAS JAJAG
	1.02.02.2.02.0033	Operasional Pelayanan Puskesmas														
			Jumlah Dokumen Operasional Pelayanan Puskesmas				12 Dokumen	136.705.000,00	- Kab. Banyuwangi, Gambiran, Jajag	DANA TRANSFER UMUM-DANA ALOKASI UMUM	-	7. Peningkatan Akses dan Kualitas Kesehatan yang berorientasi pada preventif	-		150.375.500,00	UPT PUSKESMAS JAJAG
		<b>UPT PUSKESMAS YOSOMULYO</b>							<b>124.896.000,00</b>						<b>137.385.600,00</b>	
	<b>1</b>	<b>URUSAN PEMERINTAHAN WAJIB YANG BERKAITAN DENGAN PELAYANAN DASAR</b>						<b>124.896.000,00</b>							<b>137.385.600,00</b>	



NO	KODE	URUSAN / BIDANG URUSAN / PROGRAM / KEGIATAN / SUB KEGIATAN	INDIKATOR PROGRAM / KEGIATAN / SUB KEGIATAN	TARGET AKHIR PERIODE RENSTRA OPD	REALISASI CAPAIAN RENJA OPD TAHUN 2022	PRAKIRAAN CAPAIAN TARGET RENJA OPD TAHUN 2023	CAPAIAN KINERJA DAN KERANGKA PENDANAAN						KELOMPOK SASARAN	PRAKIRAAN MAJU RENCANA TAHUN 2025		PERANGKAT DAERAH PENANGGUNG JAWAB
							TARGET 2024	PAGU INDIKATIF (Rp)	LOKASI	SUMBER DANA	PRIORITAS			TARGET	PAGU INDIKATIF (Rp)	
											NASIONAL	DAERAH				
1	2	3	4	5	6	7	8	9	10	11	12	13	14	15	16	17
	1.02	URUSAN PEMERINTAHAN BIDANG KESEHATAN						124.896.000,00							137.385.600,00	
1.	1.02.02	PROGRAM PEMENUHAN UPAYA KESEHATAN PERORANGAN DAN UPAYA KESEHATAN MASYARAKAT	<i>Prevalensi stunting (pendek dan sangat pendek) pada balita Angka Kematian Bayi (AKB) per 1.000 KH Angka Kematian Ibu (AKI) melahirkan per 100.000 KH Persentase capaian SPM Bidang Kesehatan Persentase Penemuan dan Penanganan Kasus</i>	100 % 76,4 % 5,03 Angka 18,1 % 91 Angka			20,1 % 5,05 Angka 93 Angka 73,2 % 100 %	124.896.000,00						100 % 76,4 % 5,03 Angka 18,1 % 91 Angka	137.385.600,00	
	1.02.02.2.02	Penyediaan Layanan Kesehatan untuk UKM dan UKP Rujukan Tingkat Daerah Kabupaten/Kota	<i>Cakupan Kasus Balita Gizi Buruk yang mendapat perawatan Cakupan pelayanan balita sesuai standar Persentase anak usia pendidikan dasar mendapatkan pelayanan kesehatan sesuai standar Persentase bayi baru lahir mendapatkan pelayanan kesehatan bayi baru lahir sesuai standar Persentase ibu bersalin mendapatkan pelayanan ibu bersalin sesuai standar Persentase ibu hamil mendapatkan pelayanan ibu hamil sesuai standar Persentase orang dengan resiko terinfeksi HIV mendapatkan pelayanan deteksi dini HIV sesuai standar Persentase orang terduga TBC mendapatkan pelayanan TBC sesuai standar Persentase orang usia 15-59 mendapatkan skrining kesehatan sesuai standar Persentase orang usia 60 ke atas mendapatkan skrining kesehatan sesuai standar Persentase penderita Diabetes Mellitus mendapatkan pelayanan kesehatan sesuai standar Persentase penderita Hipertensi mendapatkan pelayanan kesehatan sesuai standar Persentase penderita ODGJ Berat mendapatkan pelayanan kesehatan jiwa sesuai standar</i>	-			100 % 100 % 100 % 100 % 100 % 100 % 100 % 100 % 100 % 100 % 100 % 100 % 100 % 100 % 100 %	124.896.000,00			-	7. Peningkatan Akses dan Kualitas Kesehatan yang berorientasi pada preventif	-	137.385.600,00	UPT PUSKESMAS YOSOMULYO	
	1.02.02.2.02.0033	Operasional Pelayanan Puskesmas														

NO	KODE	URUSAN / BIDANG URUSAN / PROGRAM / KEGIATAN / SUB KEGIATAN	INDIKATOR PROGRAM / KEGIATAN / SUB KEGIATAN	TARGET AKHIR PERIODE RENSTRA OPD	REALISASI CAPAIAN RENJA OPD TAHUN 2022	PRAKIRAAN CAPAIAN TARGET RENJA OPD TAHUN 2023	CAPAIAN KINERJA DAN KERANGKA PENDANAAN						KELOMPOK SASARAN	PRAKIRAAN MAJU RENCANA TAHUN 2025		PERANGKAT DAERAH PENANGGUNG JAWAB
							TARGET 2024	PAGU INDIKATIF (Rp)	LOKASI	SUMBER DANA	PRIORITAS			TARGET	PAGU INDIKATIF (Rp)	
											NASIONAL	DAERAH				
1	2	3	4	5	6	7	8	9	10	11	12	13	14	15	16	17
			<i>Jumlah Dokumen Operasional Pelayanan Puskesmas</i>				12 Dokumen	124.896.000,00	- Kab. Banyuwangi, Gambiran, Yosomulyo	DANA TRANSFER UMUM-DANA ALOKASI UMUM	-	7. Peningkatan Akses dan Kualitas Kesehatan yang berorientasi pada preventif	-		137.385.600,00	UPT PUSKESMAS YOSOMULYO
<b>UPT PUSKESMAS TEGALSARI</b>								<b>330.856.000,00</b>							<b>363.941.600,00</b>	
	<b>1</b>	<b>URUSAN PEMERINTAHAN WAJIB YANG BERKAITAN DENGAN PELAYANAN DASAR</b>						<b>330.856.000,00</b>							<b>363.941.600,00</b>	
	<b>1.02</b>	<b>URUSAN PEMERINTAHAN BIDANG KESEHATAN</b>						<b>330.856.000,00</b>							<b>363.941.600,00</b>	
1.	1.02.02	PROGRAM PEMENUHAN UPAYA KESEHATAN PERORANGAN DAN UPAYA KESEHATAN MASYARAKAT	<i>Angka Kematian Bayi (AKB) per 1.000 KH Prevalensi stunting (pendek dan sangat pendek) pada balita Angka Kematian Ibu (AKI) melahirkan per 100.000 KH Persentase capaian SPM Bidang Kesehatan Persentase Penemuan dan Penanganan Kasus</i>	100 % 76,4 % 5,03 Angka 18,1 % 91 Angka			5,05 Angka 20,1 % 93 Angka 73,2 % 100 %	330.856.000,00						100 % 76,4 % 5,03 Angka 18,1 % 91 Angka	363.941.600,00	

NO	KODE	URUSAN / BIDANG URUSAN / PROGRAM / KEGIATAN / SUB KEGIATAN	INDIKATOR PROGRAM / KEGIATAN / SUB KEGIATAN	TARGET AKHIR PERIODE RENSTRA OPD	REALISASI CAPAIAN RENJA OPD TAHUN 2022	PRAKIRAAN CAPAIAN TARGET RENJA OPD TAHUN 2023	CAPAIAN KINERJA DAN KERANGKA PENDANAAN					KELOMPOK SASARAN	PRAKIRAAN MAJU RENCANA TAHUN 2025		PERANGKAT DAERAH PENANGGUNG JAWAB	
							TARGET 2024	PAGU INDIKATIF (Rp)	LOKASI	SUMBER DANA	PRIORITAS		TARGET	PAGU INDIKATIF (Rp)		
											NASIONAL					DAERAH
1	2	3	4	5	6	7	8	9	10	11	12	13	14	15	16	17
	1.02.02.2.02	Penyediaan Layanan Kesehatan untuk UKM dan UKP Rujukan Tingkat Daerah Kabupaten/Kota	<i>Cakupan Kasus Balita Gizi Buruk yang mendapat perawatan Cakupan pelayanan balita sesuai standar Persentase anak usia pendidikan dasar mendapatkan pelayanan kesehatan sesuai standar Persentase bayi baru lahir mendapatkan pelayanan kesehatan bayi baru lahir sesuai standar Persentase ibu bersalin mendapatkan pelayanan ibu bersalin sesuai standar Persentase ibu hamil mendapatkan pelayanan ibu hamil sesuai standar Persentase orang dengan resiko terinfeksi HIV mendapatkan pelayanan deteksi dini HIV sesuai standar Persentase orang terduga TBC mendapatkan pelayanan TBC sesuai standar Persentase orang usia 15-59 mendapatkan skrining kesehatan sesuai standar Persentase orang usia 60 ke atas mendapatkan skrining kesehatan sesuai standar Persentase penderita Diabetes Melitus mendapatkan pelayanan kesehatan sesuai standar Persentase penderita Hipertensi mendapatkan pelayanan kesehatan sesuai standar Persentase penderita ODGJ Berat mendapatkan pelayanan kesehatan jiwa sesuai standar</i>	-			100 % 100 % 100 % 100 % 100 % 100 % 100 % 100 % 100 % 100 % 100 % 100 % 100 % 100 %	330.856.000,00			-	7. Peningkatan Akses dan Kualitas Kesehatan yang berorientasi pada preventif	-	-	363.941.600,00	UPT PUSKESMAS TEGALSARI
	1.02.02.2.02.0033	Operasional Pelayanan Puskesmas														
			<i>Jumlah Dokumen Operasional Pelayanan Puskesmas</i>				12 Dokumen	330.856.000,00	- Kab. Banyuwangi, Tegalsari, Tegalsari	DANA TRANSFER UMUM-DANA ALOKASI UMUM	-	7. Peningkatan Akses dan Kualitas Kesehatan yang berorientasi pada preventif	-		363.941.600,00	UPT PUSKESMAS TEGALSARI
								<b>150.781.000,00</b>							<b>165.859.100,00</b>	
<b>1</b>		<b>URUSAN PEMERINTAHAN WAJIB YANG BERKAITAN DENGAN PELAYANAN DASAR</b>						<b>150.781.000,00</b>							<b>165.859.100,00</b>	

NO	KODE	URUSAN / BIDANG URUSAN / PROGRAM / KEGIATAN / SUB KEGIATAN	INDIKATOR PROGRAM / KEGIATAN / SUB KEGIATAN	TARGET AKHIR PERIODE RENSTRA OPD	REALISASI CAPAIAN RENJA OPD TAHUN 2022	PRAKIRAAN CAPAIAN TARGET RENJA OPD TAHUN 2023	CAPAIAN KINERJA DAN KERANGKA PENDANAAN						KELOMPOK SASARAN	PRAKIRAAN MAJU RENCANA TAHUN 2025		PERANGKAT DAERAH PENANGGUNG JAWAB
							TARGET 2024	PAGU INDIKATIF (Rp)	LOKASI	SUMBER DANA	PRIORITAS			TARGET	PAGU INDIKATIF (Rp)	
											NASIONAL	DAERAH				
1	2	3	4	5	6	7	8	9	10	11	12	13	14	15	16	17
	1.02	URUSAN PEMERINTAHAN BIDANG KESEHATAN						150.781.000,00							165.859.100,00	
1.	1.02.02	PROGRAM PEMENUHAN UPAYA KESEHATAN PERORANGAN DAN UPAYA KESEHATAN MASYARAKAT	Angka Kematian Bayi (AKB) per 1.000 KH Angka Kematian Ibu (AKI) melahirkan per 100.000 KH Persentase capaian SPM Bidang Kesehatan Persentase Penemuan dan Penanganan Kasus Prevalensi stunting (pendek dan sangat pendek) pada balita	100 % 76,4 % 5,03 Angka 18,1 % 91 Angka			5,05 Angka 93 Angka 73,2 % 100 % 20,1 %	150.781.000,00						100 % 76,4 % 5,03 Angka 18,1 % 91 Angka	165.859.100,00	
	1.02.02.2.02	Penyediaan Layanan Kesehatan untuk UKM dan UKP Rujukan Tingkat Daerah Kabupaten/Kota	Cakupan Kasus Balita Gizi Buruk yang mendapat perawatan Cakupan pelayanan balita sesuai standar Persentase anak usia pendidikan dasar mendapatkan pelayanan kesehatan sesuai standar Persentase bayi baru lahir mendapatkan pelayanan kesehatan bayi baru lahir sesuai standar Persentase ibu bersalin mendapatkan pelayanan ibu bersalin sesuai standar Persentase ibu hamil mendapatkan pelayanan ibu hamil sesuai standar Persentase orang dengan resiko terinfeksi HIV mendapatkan pelayanan deteksi dini HIV sesuai standar Persentase orang terduga TBC mendapatkan pelayanan TBC sesuai standar Persentase orang usia 15-59 mendapatkan skrining kesehatan sesuai standar Persentase orang usia 60 ke atas mendapatkan skrining kesehatan sesuai standar Persentase penderita Diabetes Mellitus mendapatkan pelayanan kesehatan sesuai standar Persentase penderita Hipertensi mendapatkan pelayanan kesehatan sesuai standar Persentase penderita ODGJ Berat mendapatkan pelayanan kesehatan jiwa sesuai standar	-			100 % 100 % 100 % 100 % 100 % 100 % 100 % 100 % 100 % 100 % 100 % 100 % 100 % 100 % 100 %	150.781.000,00			-	7. Peningkatan Akses dan Kualitas Kesehatan yang berorientasi pada preventif	-	165.859.100,00	UPT PUSKESMAS GENTENG KULON	
	1.02.02.2.02.0033	Operasional Pelayanan Puskesmas														

NO	KODE	URUSAN / BIDANG URUSAN / PROGRAM / KEGIATAN / SUB KEGIATAN	INDIKATOR PROGRAM / KEGIATAN / SUB KEGIATAN	TARGET AKHIR PERIODE RENSTRA OPD	REALISASI CAPAIAN RENJA OPD TAHUN 2022	PRAKIRAAN CAPAIAN TARGET RENJA OPD TAHUN 2023	CAPAIAN KINERJA DAN KERANGKA PENDANAAN						KELOMPOK SASARAN	PRAKIRAAN MAJU RENCANA TAHUN 2025		PERANGKAT DAERAH PENANGGUNG JAWAB
							TARGET 2024	PAGU INDIKATIF (Rp)	LOKASI	SUMBER DANA	PRIORITAS			TARGET	PAGU INDIKATIF (Rp)	
											NASIONAL	DAERAH				
1	2	3	4	5	6	7	8	9	10	11	12	13	14	15	16	17
			<i>Jumlah Dokumen Operasional Pelayanan Puskesmas</i>				12 Dokumen	150.781.000,00	- Kab. Banyuwangi, Genteng, Gentengkulon	DANA TRANSFER UMUM-DANA ALOKASI UMUM	-	7. Peningkatan Akses dan Kualitas Kesehatan yang berorientasi pada preventif	-		165.859.100,00	UPT PUSKESMAS GENTENG KULON
<b>UPT PUSKESMAS KEMBIRITAN</b>								<b>136.524.000,00</b>							<b>150.176.400,00</b>	
	<b>1</b>	<b>URUSAN PEMERINTAHAN WAJIB YANG BERKAITAN DENGAN PELAYANAN DASAR</b>						<b>136.524.000,00</b>							<b>150.176.400,00</b>	
	<b>1.02</b>	<b>URUSAN PEMERINTAHAN BIDANG KESEHATAN</b>						<b>136.524.000,00</b>							<b>150.176.400,00</b>	
1.	1.02.02	PROGRAM PEMENUHAN UPAYA KESEHATAN PERORANGAN DAN UPAYA KESEHATAN MASYARAKAT	<i>Angka Kematian Bayi (AKB) per 1.000 KH Angka Kematian Ibu (AKI) melahirkan per 100.000 KH Persentase capaian SPM Bidang Kesehatan Persentase Penemuan dan Penanganan Kasus Prevalensi stunting (pendek dan sangat pendek) pada balita</i>	100 % 76,4 % 5,03 Angka 18,1 % 91 Angka			5,05 Angka 93 Angka 73,2 % 100 % 20,1 %	136.524.000,00						100 % 76,4 % 5,03 Angka 18,1 % 91 Angka	150.176.400,00	

NO	KODE	URUSAN / BIDANG URUSAN / PROGRAM / KEGIATAN / SUB KEGIATAN	INDIKATOR PROGRAM / KEGIATAN / SUB KEGIATAN	TARGET AKHIR PERIODE RENSTRA OPD	REALISASI CAPAIAN RENJA OPD TAHUN 2022	PRAKIRAAN CAPAIAN TARGET RENJA OPD TAHUN 2023	CAPAIAN KINERJA DAN KERANGKA PENDANAAN					KELOMPOK SASARAN	PRAKIRAAN MAJU RENCANA TAHUN 2025		PERANGKAT DAERAH PENANGGUNG JAWAB		
							TARGET 2024	PAGU INDIKATIF (Rp)	LOKASI	SUMBER DANA	PRIORITAS		TARGET	PAGU INDIKATIF (Rp)			
											NASIONAL					DAERAH	
1	2	3	4	5	6	7	8	9	10	11	12	13	14	15	16	17	
	1.02.02.2.02	Penyediaan Layanan Kesehatan untuk UKM dan UKP Rujukan Tingkat Daerah Kabupaten/Kota	Cakupan Kasus Balita Gizi Buruk yang mendapat perawatan Cakupan pelayanan balita sesuai standar Persentase anak usia pendidikan dasar mendapatkan pelayanan kesehatan sesuai standar Persentase bayi baru lahir mendapatkan pelayanan kesehatan bayi baru lahir sesuai standar Persentase ibu bersalin mendapatkan pelayanan ibu bersalin sesuai standar Persentase ibu hamil mendapatkan pelayanan ibu hamil sesuai standar Persentase orang dengan resiko terinfeksi HIV mendapatkan pelayanan deteksi dini HIV sesuai standar Persentase orang terduga TBC mendapatkan pelayanan TBC sesuai standar Persentase orang usia 15-59 mendapatkan skrining kesehatan sesuai standar Persentase orang usia 60 ke atas mendapatkan skrining kesehatan sesuai standar Persentase penderita Diabetes Melitus mendapatkan pelayanan kesehatan sesuai standar Persentase penderita Hipertensi mendapatkan pelayanan kesehatan sesuai standar Persentase penderita ODGJ Berat mendapatkan pelayanan kesehatan jiwa sesuai standar	-			100 % 100 % 100 % 100 % 100 % 100 % 100 % 100 % 100 % 100 % 100 % 100 % 100 % 100 % 100 %	136.524.000,00			-	7. Peningkatan Akses dan Kualitas Kesehatan yang berorientasi pada preventif	-	-	150.176.400,00	UPT PUSKESMAS KEMBIRITAN	
	1.02.02.2.02.0033	Operasional Pelayanan Puskesmas															
			Jumlah Dokumen Operasional Pelayanan Puskesmas				12 Dokumen	136.524.000,00	- Kab. Banyuwangi, Genteng, Kembiritan	DANA TRANSFER UMUM-DANA ALOKASI UMUM	-	7. Peningkatan Akses dan Kualitas Kesehatan yang berorientasi pada preventif	-		150.176.400,00	UPT PUSKESMAS KEMBIRITAN	
		<b>UPT PUSKESMAS SEMPU</b>						<b>421.401.000,00</b>							<b>463.541.100,00</b>		
<b>1</b>		<b>URUSAN PEMERINTAHAN WAJIB YANG BERKAITAN DENGAN PELAYANAN DASAR</b>							<b>421.401.000,00</b>							<b>463.541.100,00</b>	

NO	KODE	URUSAN / BIDANG URUSAN / PROGRAM / KEGIATAN / SUB KEGIATAN	INDIKATOR PROGRAM / KEGIATAN / SUB KEGIATAN	TARGET AKHIR PERIODE RENSTRA OPD	REALISASI CAPAIAN RENJA OPD TAHUN 2022	PRAKIRAAN CAPAIAN TARGET RENJA OPD TAHUN 2023	CAPAIAN KINERJA DAN KERANGKA PENDANAAN					KELOMPOK SASARAN	PRAKIRAAN MAJU RENCANA TAHUN 2025		PERANGKAT DAERAH PENANGGUNG JAWAB	
							TARGET 2024	PAGU INDIKATIF (Rp)	LOKASI	SUMBER DANA	PRIORITAS		TARGET	PAGU INDIKATIF (Rp)		
											NASIONAL					DAERAH
1	2	3	4	5	6	7	8	9	10	11	12	13	14	15	16	17
	1.02	URUSAN PEMERINTAHAN BIDANG KESEHATAN						421.401.000,00							463.541.100,00	
1.	1.02.02	PROGRAM PEMENUHAN UPAYA KESEHATAN PERORANGAN DAN UPAYA KESEHATAN MASYARAKAT	Angka Kematian Bayi (AKB) per 1.000 KH Angka Kematian Ibu (AKI) melahirkan per 100.000 KH Persentase capaian SPM Bidang Kesehatan Persentase Penemuan dan Penanganan Kasus Prevalensi stunting (pendek dan sangat pendek) pada balita	100 % 76,4 % 5,03 Angka 18,1 % 91 Angka			5,05 Angka 93 Angka 73,2 % 100 % 20,1 %	421.401.000,00						100 % 76,4 % 5,03 Angka 18,1 % 91 Angka	463.541.100,00	
	1.02.02.2.02	Penyediaan Layanan Kesehatan untuk UKM dan UKP Rujukan Tingkat Daerah Kabupaten/Kota	Cakupan Kasus Balita Gizi Buruk yang mendapat perawatan Cakupan pelayanan balita sesuai standar Persentase anak usia pendidikan dasar mendapatkan pelayanan kesehatan sesuai standar Persentase bayi baru lahir mendapatkan pelayanan kesehatan bayi baru lahir sesuai standar Persentase ibu bersalin mendapatkan pelayanan ibu bersalin sesuai standar Persentase ibu hamil mendapatkan pelayanan ibu hamil sesuai standar Persentase orang dengan resiko terinfeksi HIV mendapatkan pelayanan deteksi dini HIV sesuai standar Persentase orang terduga TBC mendapatkan pelayanan TBC sesuai standar Persentase orang usia 15-59 mendapatkan skrining kesehatan sesuai standar Persentase orang usia 60 ke atas mendapatkan skrining kesehatan sesuai standar Persentase penderita Diabetes Mellitus mendapatkan pelayanan kesehatan sesuai standar Persentase penderita Hipertensi mendapatkan pelayanan kesehatan sesuai standar Persentase penderita ODGJ Berat mendapatkan pelayanan kesehatan jiwa sesuai standar	-			100 % 100 % 100 % 100 % 100 % 100 % 100 % 100 % 100 % 100 % 100 % 100 % 100 % 100 % 100 %	421.401.000,00			-	7. Peningkatan Akses dan Kualitas Kesehatan yang berorientasi pada preventif	-	463.541.100,00	UPT PUSKESMAS SEMPU	
	1.02.02.2.02.0033	Operasional Pelayanan Puskesmas														

NO	KODE	URUSAN / BIDANG URUSAN / PROGRAM / KEGIATAN / SUB KEGIATAN	INDIKATOR PROGRAM / KEGIATAN / SUB KEGIATAN	TARGET AKHIR PERIODE RENSTRA OPD	REALISASI CAPAIAN RENJA OPD TAHUN 2022	PRAKIRAAN CAPAIAN TARGET RENJA OPD TAHUN 2023	CAPAIAN KINERJA DAN KERANGKA PENDANAAN						KELOMPOK SASARAN	PRAKIRAAN MAJU RENCANA TAHUN 2025		PERANGKAT DAERAH PENANGGUNG JAWAB
							TARGET 2024	PAGU INDIKATIF (Rp)	LOKASI	SUMBER DANA	PRIORITAS			TARGET	PAGU INDIKATIF (Rp)	
											NASIONAL	DAERAH				
1	2	3	4	5	6	7	8	9	10	11	12	13	14	15	16	17
			<i>Jumlah Dokumen Operasional Pelayanan Puskesmas</i>				12 Dokumen	421.401.000,00	- Kab. Banyuwangi, Sempu, Sempu	DANA TRANSFER UMUM-DANA ALOKASI UMUM	-	7. Peningkatan Akses dan Kualitas Kesehatan yang berorientasi pada preventif	-		463.541.100,00	UPT PUSKESMAS SEMPU
<b>UPT PUSKESMAS KARANGSARI</b>								<b>120.636.000,00</b>							<b>132.699.600,00</b>	
	<b>1</b>	<b>URUSAN PEMERINTAHAN WAJIB YANG BERKAITAN DENGAN PELAYANAN DASAR</b>						<b>120.636.000,00</b>							<b>132.699.600,00</b>	
	<b>1.02</b>	<b>URUSAN PEMERINTAHAN BIDANG KESEHATAN</b>						<b>120.636.000,00</b>							<b>132.699.600,00</b>	
1.	1.02.02	PROGRAM PEMENUHAN UPAYA KESEHATAN PERORANGAN DAN UPAYA KESEHATAN MASYARAKAT	<i>Angka Kematian Bayi (AKB) per 1.000 KH Angka Kematian Ibu (AKI) melahirkan per 100.000 KH Persentase capaian SPM Bidang Kesehatan Persentase Penemuan dan Penanganan Kasus Prevalensi stunting (pendek dan sangat pendek) pada balita</i>	100 % 76,4 % 5,03 Angka 18,1 % 91 Angka			5,05 Angka 93 Angka 73,2 % 100 % 20,1 %	120.636.000,00						100 % 76,4 % 5,03 Angka 18,1 % 91 Angka	132.699.600,00	



NO	KODE	URUSAN / BIDANG URUSAN / PROGRAM / KEGIATAN / SUB KEGIATAN	INDIKATOR PROGRAM / KEGIATAN / SUB KEGIATAN	TARGET AKHIR PERIODE RENSTRA OPD	REALISASI CAPAIAN RENJA OPD TAHUN 2022	PRAKIRAAN CAPAIAN TARGET RENJA OPD TAHUN 2023	CAPAIAN KINERJA DAN KERANGKA PENDANAAN						KELOMPOK SASARAN	PRAKIRAAN MAJU RENCANA TAHUN 2025		PERANGKAT DAERAH PENANGGUNG JAWAB	
							TARGET 2024	PAGU INDIKATIF (Rp)	LOKASI	SUMBER DANA	PRIORITAS			TARGET	PAGU INDIKATIF (Rp)		
											NASIONAL	DAERAH					
1	2	3	4	5	6	7	8	9	10	11	12	13	14	15	16	17	
	1.02.02.2.02	Penyediaan Layanan Kesehatan untuk UKM dan UKP Rujukan Tingkat Daerah Kabupaten/Kota	Cakupan Kasus Balita Gizi Buruk yang mendapat perawatan Cakupan pelayanan balita sesuai standar Persentase anak usia pendidikan dasar mendapatkan pelayanan kesehatan sesuai standar Persentase bayi baru lahir mendapatkan pelayanan kesehatan bayi baru lahir sesuai standar Persentase ibu bersalin mendapatkan pelayanan ibu bersalin sesuai standar Persentase ibu hamil mendapatkan pelayanan ibu hamil sesuai standar Persentase orang dengan resiko terinfeksi HIV mendapatkan pelayanan deteksi dini HIV sesuai standar Persentase orang terduga TBC mendapatkan pelayanan TBC sesuai standar Persentase orang usia 15-59 mendapatkan skrining kesehatan sesuai standar Persentase orang usia 60 ke atas mendapatkan skrining kesehatan sesuai standar Persentase penderita Diabetes Melitus mendapatkan pelayanan kesehatan sesuai standar Persentase penderita Hipertensi mendapatkan pelayanan kesehatan sesuai standar Persentase penderita ODGJ Berat mendapatkan pelayanan kesehatan jiwa sesuai standar	-			100 % 100 % 100 % 100 % 100 % 100 % 100 % 100 % 100 % 100 % 100 % 100 % 100 % 100 % 100 % 100 %	120.636.000,00			-	7. Peningkatan Akses dan Kualitas Kesehatan yang berorientasi pada preventif	-	-	132.699.600,00	UPT PUSKESMAS KARANGSARI	
	1.02.02.2.02.0033	Operasional Pelayanan Puskesmas															
			Jumlah Dokumen Operasional Pelayanan Puskesmas				12 Dokumen	120.636.000,00	- Kab. Banyuwangi, Sempu, Karang Sari	DANA TRANSFER UMUM-DANA ALOKASI UMUM	-	7. Peningkatan Akses dan Kualitas Kesehatan yang berorientasi pada preventif	-		132.699.600,00	UPT PUSKESMAS KARANGSARI	
		<b>UPT PUSKESMAS GENDOH</b>						<b>86.252.000,00</b>							<b>94.877.200,00</b>		
	1	URUSAN PEMERINTAHAN WAJIB YANG BERKAITAN DENGAN PELAYANAN DASAR						86.252.000,00								94.877.200,00	

NO	KODE	URUSAN / BIDANG URUSAN / PROGRAM / KEGIATAN / SUB KEGIATAN	INDIKATOR PROGRAM / KEGIATAN / SUB KEGIATAN	TARGET AKHIR PERIODE RENSTRA OPD	REALISASI CAPAIAN RENJA OPD TAHUN 2022	PRAKIRAAN CAPAIAN TARGET RENJA OPD TAHUN 2023	CAPAIAN KINERJA DAN KERANGKA PENDANAAN						KELOMPOK SASARAN	PRAKIRAAN MAJU RENCANA TAHUN 2025		PERANGKAT DAERAH PENANGGUNG JAWAB
							TARGET 2024	PAGU INDIKATIF (Rp)	LOKASI	SUMBER DANA	PRIORITAS			TARGET	PAGU INDIKATIF (Rp)	
											NASIONAL	DAERAH				
1	2	3	4	5	6	7	8	9	10	11	12	13	14	15	16	17
	1.02	URUSAN PEMERINTAHAN BIDANG KESEHATAN						86.252.000,00							94.877.200,00	
1.	1.02.02	PROGRAM PEMENUHAN UPAYA KESEHATAN PERORANGAN DAN UPAYA KESEHATAN MASYARAKAT	<i>Persentase Penemuan dan Penanganan Kasus Prevalensi stunting (pendek dan sangat pendek) pada balita Angka Kematian Bayi (AKB) per 1.000 KH Angka Kematian Ibu (AKI) melahirkan per 100.000 KH Persentase capaian SPM Bidang Kesehatan</i>	100 % 76,4 % 5,03 Angka 18,1 % 91 Angka			100 % 20,1 % 5,05 Angka 93 Angka 73,2 %	86.252.000,00						100 % 76,4 % 5,03 Angka 18,1 % 91 Angka	94.877.200,00	
	1.02.02.2.02	Penyediaan Layanan Kesehatan untuk UKM dan UKP Rujukan Tingkat Daerah Kabupaten/Kota	<i>Cakupan Kasus Balita Gizi Buruk yang mendapat perawatan Cakupan pelayanan balita sesuai standar Persentase anak usia pendidikan dasar mendapatkan pelayanan kesehatan sesuai standar Persentase bayi baru lahir mendapatkan pelayanan kesehatan bayi baru lahir sesuai standar Persentase ibu bersalin mendapatkan pelayanan ibu bersalin sesuai standar Persentase ibu hamil mendapatkan pelayanan ibu hamil sesuai standar Persentase orang dengan resiko terinfeksi HIV mendapatkan pelayanan deteksi dini HIV sesuai standar Persentase orang terduga TBC mendapatkan pelayanan TBC sesuai standar Persentase orang usia 15-59 mendapatkan skrining kesehatan sesuai standar Persentase orang usia 60 ke atas mendapatkan skrining kesehatan sesuai standar Persentase penderita Diabetes Mellitus mendapatkan pelayanan kesehatan sesuai standar Persentase penderita Hipertensi mendapatkan pelayanan kesehatan sesuai standar Persentase penderita ODGJ Berat mendapatkan pelayanan kesehatan jiwa sesuai standar</i>	-			100 % 100 % 100 % 100 % 100 % 100 % 100 % 100 % 100 % 100 % 100 % 100 % 100 % 100 %	86.252.000,00			-	7. Peningkatan Akses dan Kualitas Kesehatan yang berorientasi pada preventif	-	94.877.200,00	UPT PUSKESMAS GENDOH	
	1.02.02.2.02.0033	Operasional Pelayanan Puskesmas														

NO	KODE	URUSAN / BIDANG URUSAN / PROGRAM / KEGIATAN / SUB KEGIATAN	INDIKATOR PROGRAM / KEGIATAN / SUB KEGIATAN	TARGET AKHIR PERIODE RENSTRA OPD	REALISASI CAPAIAN RENJA OPD TAHUN 2022	PRAKIRAAN CAPAIAN TARGET RENJA OPD TAHUN 2023	CAPAIAN KINERJA DAN KERANGKA PENDANAAN						KELOMPOK SASARAN	PRAKIRAAN MAJU RENCANA TAHUN 2025		PERANGKAT DAERAH PENANGGUNG JAWAB
							TARGET 2024	PAGU INDIKATIF (Rp)	LOKASI	SUMBER DANA	PRIORITAS			TARGET	PAGU INDIKATIF (Rp)	
											NASIONAL	DAERAH				
1	2	3	4	5	6	7	8	9	10	11	12	13	14	15	16	17
			<i>Jumlah Dokumen Operasional Pelayanan Puskesmas</i>				12 Dokumen	86.252.000,00	- Kab. Banyuwangi, Sempu, Gendoh	DANA TRANSFER UMUM-DANA ALOKASI UMUM	-	7. Peningkatan Akses dan Kualitas Kesehatan yang berorientasi pada preventif	-		94.877.200,00	UPT PUSKESMAS GENDOH
<b>UPT PUSKESMAS SEPANJANG</b>								<b>262.599.000,00</b>							<b>288.858.900,00</b>	
	<b>1</b>	<b>URUSAN PEMERINTAHAN WAJIB YANG BERKAITAN DENGAN PELAYANAN DASAR</b>						<b>262.599.000,00</b>							<b>288.858.900,00</b>	
	<b>1.02</b>	<b>URUSAN PEMERINTAHAN BIDANG KESEHATAN</b>						<b>262.599.000,00</b>							<b>288.858.900,00</b>	
1.	1.02.02	PROGRAM PEMENUHAN UPAYA KESEHATAN PERORANGAN DAN UPAYA KESEHATAN MASYARAKAT	<i>Angka Kematian Bayi (AKB) per 1.000 KH Angka Kematian Ibu (AKI) melahirkan per 100.000 KH Persentase capaian SPM Bidang Kesehatan Persentase Penemuan dan Penanganan Kasus Prevalensi stunting (pendek dan sangat pendek) pada balita</i>	100 % 76,4 % 5,03 Angka 18,1 % 91 Angka			5,05 Angka 93 Angka 73,2 % 100 % 20,1 %	262.599.000,00						100 % 76,4 % 5,03 Angka 18,1 % 91 Angka	288.858.900,00	

NO	KODE	URUSAN / BIDANG URUSAN / PROGRAM / KEGIATAN / SUB KEGIATAN	INDIKATOR PROGRAM / KEGIATAN / SUB KEGIATAN	TARGET AKHIR PERIODE RENSTRA OPD	REALISASI CAPAIAN RENJA OPD TAHUN 2022	PRAKIRAAN CAPAIAN TARGET RENJA OPD TAHUN 2023	CAPAIAN KINERJA DAN KERANGKA PENDANAAN					KELOMPOK SASARAN	PRAKIRAAN MAJU RENCANA TAHUN 2025		PERANGKAT DAERAH PENANGGUNG JAWAB		
							TARGET 2024	PAGU INDIKATIF (Rp)	LOKASI	SUMBER DANA	PRIORITAS		TARGET	PAGU INDIKATIF (Rp)			
											NASIONAL					DAERAH	
1	2	3	4	5	6	7	8	9	10	11	12	13	14	15	16	17	
	1.02.02.2.02	Penyediaan Layanan Kesehatan untuk UKM dan UKP Rujukan Tingkat Daerah Kabupaten/Kota	Cakupan Kasus Balita Gizi Buruk yang mendapat perawatan Cakupan pelayanan balita sesuai standar Persentase anak usia pendidikan dasar mendapatkan pelayanan kesehatan sesuai standar Persentase bayi baru lahir mendapatkan pelayanan kesehatan bayi baru lahir sesuai standar Persentase ibu bersalin mendapatkan pelayanan ibu bersalin sesuai standar Persentase ibu hamil mendapatkan pelayanan ibu hamil sesuai standar Persentase orang dengan resiko terinfeksi HIV mendapatkan pelayanan deteksi dini HIV sesuai standar Persentase orang terduga TBC mendapatkan pelayanan TBC sesuai standar Persentase orang usia 15-59 mendapatkan skrining kesehatan sesuai standar Persentase orang usia 60 ke atas mendapatkan skrining kesehatan sesuai standar Persentase penderita Diabetes Melitus mendapatkan pelayanan kesehatan sesuai standar Persentase penderita Hipertensi mendapatkan pelayanan kesehatan sesuai standar Persentase penderita ODGJ Berat mendapatkan pelayanan kesehatan jiwa sesuai standar	-			100 % 100 % 100 % 100 % 100 % 100 % 100 % 100 % 100 % 100 % 100 % 100 % 100 % 100 % 100 %	262.599.000,00			-	7. Peningkatan Akses dan Kualitas Kesehatan yang berorientasi pada preventif	-	-	288.858.900,00	UPT PUSKESMAS SEPANJANG	
	1.02.02.2.02.0033	Operasional Pelayanan Puskesmas															
			Jumlah Dokumen Operasional Pelayanan Puskesmas				12 Dokumen	262.599.000,00	- Kab. Banyuwangi, Glenmore, Sepanjang	DANA TRANSFER UMUM-DANA ALOKASI UMUM	-	7. Peningkatan Akses dan Kualitas Kesehatan yang berorientasi pada preventif	-		288.858.900,00	UPT PUSKESMAS SEPANJANG	
		<b>UPT PUSKESMAS TULUNGREJO</b>						<b>118.706.000,00</b>							<b>130.576.600,00</b>		
	1	<b>URUSAN PEMERINTAHAN WAJIB YANG BERKAITAN DENGAN PELAYANAN DASAR</b>							<b>118.706.000,00</b>							<b>130.576.600,00</b>	

NO	KODE	URUSAN / BIDANG URUSAN / PROGRAM / KEGIATAN / SUB KEGIATAN	INDIKATOR PROGRAM / KEGIATAN / SUB KEGIATAN	TARGET AKHIR PERIODE RENSTRA OPD	REALISASI CAPAIAN RENJA OPD TAHUN 2022	PRAKIRAAN CAPAIAN TARGET RENJA OPD TAHUN 2023	CAPAIAN KINERJA DAN KERANGKA PENDANAAN						KELOMPOK SASARAN	PRAKIRAAN MAJU RENCANA TAHUN 2025		PERANGKAT DAERAH PENANGGUNG JAWAB
							TARGET 2024	PAGU INDIKATIF (Rp)	LOKASI	SUMBER DANA	PRIORITAS			TARGET	PAGU INDIKATIF (Rp)	
											NASIONAL	DAERAH				
1	2	3	4	5	6	7	8	9	10	11	12	13	14	15	16	17
	1.02	URUSAN PEMERINTAHAN BIDANG KESEHATAN						118.706.000,00							130.576.600,00	
1.	1.02.02	PROGRAM PEMENUHAN UPAYA KESEHATAN PERORANGAN DAN UPAYA KESEHATAN MASYARAKAT	<i>Prevalensi stunting (pendek dan sangat pendek) pada balita Angka Kematian Bayi (AKB) per 1.000 KH Angka Kematian Ibu (AKI) melahirkan per 100.000 KH Persentase capaian SPM Bidang Kesehatan Persentase Penemuan dan Penanganan Kasus</i>	100 % 76,4 % 5,03 Angka 18,1 % 91 Angka			20,1 % 5,05 Angka 93 Angka 73,2 % 100 %	118.706.000,00						100 % 76,4 % 5,03 Angka 18,1 % 91 Angka	130.576.600,00	
	1.02.02.2.02	Penyediaan Layanan Kesehatan untuk UKM dan UKP Rujukan Tingkat Daerah Kabupaten/Kota	<i>Cakupan Kasus Balita Gizi Buruk yang mendapat perawatan Cakupan pelayanan balita sesuai standar Persentase anak usia pendidikan dasar mendapatkan pelayanan kesehatan sesuai standar Persentase bayi baru lahir mendapatkan pelayanan kesehatan bayi baru lahir sesuai standar Persentase ibu bersalin mendapatkan pelayanan ibu bersalin sesuai standar Persentase ibu hamil mendapatkan pelayanan ibu hamil sesuai standar Persentase orang dengan resiko terinfeksi HIV mendapatkan pelayanan deteksi dini HIV sesuai standar Persentase orang terduga TBC mendapatkan pelayanan TBC sesuai standar Persentase orang usia 15-59 mendapatkan skrining kesehatan sesuai standar Persentase orang usia 60 ke atas mendapatkan skrining kesehatan sesuai standar Persentase penderita Diabetes Mellitus mendapatkan pelayanan kesehatan sesuai standar Persentase penderita Hipertensi mendapatkan pelayanan kesehatan sesuai standar Persentase penderita ODGJ Berat mendapatkan pelayanan kesehatan jiwa sesuai standar</i>	-			100 % 100 % 100 % 100 % 100 % 100 % 100 % 100 % 100 % 100 % 100 % 100 % 100 %	118.706.000,00			-	7. Peningkatan Akses dan Kualitas Kesehatan yang berorientasi pada preventif	-	130.576.600,00	UPT PUSKESMAS TULUNGREJO	
	1.02.02.2.02.0033	Operasional Pelayanan Puskesmas														

NO	KODE	URUSAN / BIDANG URUSAN / PROGRAM / KEGIATAN / SUB KEGIATAN	INDIKATOR PROGRAM / KEGIATAN / SUB KEGIATAN	TARGET AKHIR PERIODE RENSTRA OPD	REALISASI CAPAIAN RENJA OPD TAHUN 2022	PRAKIRAAN CAPAIAN TARGET RENJA OPD TAHUN 2023	CAPAIAN KINERJA DAN KERANGKA PENDANAAN						KELOMPOK SASARAN	PRAKIRAAN MAJU RENCANA TAHUN 2025		PERANGKAT DAERAH PENANGGUNG JAWAB
							TARGET 2024	PAGU INDIKATIF (Rp)	LOKASI	SUMBER DANA	PRIORITAS			TARGET	PAGU INDIKATIF (Rp)	
											NASIONAL	DAERAH				
1	2	3	4	5	6	7	8	9	10	11	12	13	14	15	16	17
			<i>Jumlah Dokumen Operasional Pelayanan Puskesmas</i>				12 Dokumen	118.706.000,00	- Kab. Banyuwangi, Semua Kecamatan, Semua Kel/Desa	DANA TRANSFER UMUM-DANA ALOKASI UMUM	-	7. Peningka tan Akses dan Kualitas Kesehatan yang berorientasi pada preventif	-		130.576.600,00	UPT PUSKESMAS TULUNGREJO
<b>UPT PUSKESMAS KALIBARU KULON</b>								<b>355.535.000,00</b>							<b>391.088.500,00</b>	
	<b>1</b>	<b>URUSAN PEMERINTAHAN WAJIB YANG BERKAITAN DENGAN PELAYANAN DASAR</b>						<b>355.535.000,00</b>							<b>391.088.500,00</b>	
	<b>1.02</b>	<b>URUSAN PEMERINTAHAN BIDANG KESEHATAN</b>						<b>355.535.000,00</b>							<b>391.088.500,00</b>	
1.	1.02.02	PROGRAM PEMENUHAN UPAYA KESEHATAN PERORANGAN DAN UPAYA KESEHATAN MASYARAKAT	<i>Angka Kematian Bayi (AKB) per 1.000 KH Angka Kematian Ibu (AKI) melahirkan per 100.000 KH Persentase capaian SPM Bidang Kesehatan Persentase Penemuan dan Penanganan Kasus Prevalensi stunting (pendek dan sangat pendek) pada balita</i>	100 % 76,4 % 5,03 Angka 18,1 % 91 Angka			5,05 Angka 93 Angka 73,2 % 100 % 20,1 %	355.535.000,00						100 % 76,4 % 5,03 Angka 18,1 % 91 Angka	391.088.500,00	

NO	KODE	URUSAN / BIDANG URUSAN / PROGRAM / KEGIATAN / SUB KEGIATAN	INDIKATOR PROGRAM / KEGIATAN / SUB KEGIATAN	TARGET AKHIR PERIODE RENSTRA OPD	REALISASI CAPAIAN RENJA OPD TAHUN 2022	PRAKIRAAN CAPAIAN TARGET RENJA OPD TAHUN 2023	CAPAIAN KINERJA DAN KERANGKA PENDANAAN						KELOMPOK SASARAN	PRAKIRAAN MAJU RENCANA TAHUN 2025		PERANGKAT DAERAH PENANGGUNG JAWAB
							TARGET 2024	PAGU INDIKATIF (Rp)	LOKASI	SUMBER DANA	PRIORITAS			TARGET	PAGU INDIKATIF (Rp)	
											NASIONAL	DAERAH				
1	2	3	4	5	6	7	8	9	10	11	12	13	14	15	16	17
	1.02.02.2.02	Penyediaan Layanan Kesehatan untuk UKM dan UKP Rujukan Tingkat Daerah Kabupaten/Kota	Cakupan Kasus Balita Gizi Buruk yang mendapat perawatan Cakupan pelayanan balita sesuai standar Persentase anak usia pendidikan dasar mendapatkan pelayanan kesehatan sesuai standar Persentase bayi baru lahir mendapatkan pelayanan kesehatan bayi baru lahir sesuai standar Persentase ibu bersalin mendapatkan pelayanan ibu bersalin sesuai standar Persentase ibu hamil mendapatkan pelayanan ibu hamil sesuai standar Persentase orang dengan resiko terinfeksi HIV mendapatkan pelayanan deteksi dini HIV sesuai standar Persentase orang terduga TBC mendapatkan pelayanan TBC sesuai standar Persentase orang usia 15-59 mendapatkan skrining kesehatan sesuai standar Persentase orang usia 60 ke atas mendapatkan skrining kesehatan sesuai standar Persentase penderita Diabetes Melitus mendapatkan pelayanan kesehatan sesuai standar Persentase penderita Hipertensi mendapatkan pelayanan kesehatan sesuai standar Persentase penderita ODGJ Berat mendapatkan pelayanan kesehatan jiwa sesuai standar	-			100 % 100 % 100 % 100 % 100 % 100 % 100 % 100 % 100 % 100 % 100 % 100 % 100 % 100 % 100 % 100 % 100 % 100 % 100 %	355.535.000,00			-	PP3 - Peningkatan Kualitas Pendidikan, Kesehatan, Produktivitas dan Daya Saing Ketenagakerjaan serta Peningkatan Kesehatan Masyarakat 7. Peningkatan Akses dan Kualitas Kesehatan yang berorientasi pada preventif	-		391.088.500,00	UPT PUSKESMAS KALIBARU KULON
	1.02.02.2.02.0033	Operasional Pelayanan Puskesmas														

NO	KODE	URUSAN / BIDANG URUSAN / PROGRAM / KEGIATAN / SUB KEGIATAN	INDIKATOR PROGRAM / KEGIATAN / SUB KEGIATAN	TARGET AKHIR PERIODE RENSTRA OPD	REALISASI CAPAIAN RENJA OPD TAHUN 2022	PRAKIRAAN CAPAIAN TARGET RENJA OPD TAHUN 2023	CAPAIAN KINERJA DAN KERANGKA PENDANAAN						KELOMPOK SASARAN	PRAKIRAAN MAJU RENCANA TAHUN 2025		PERANGKAT DAERAH PENANGGUNG JAWAB
							TARGET 2024	PAGU INDIKATIF (Rp)	LOKASI	SUMBER DANA	PRIORITAS			TARGET	PAGU INDIKATIF (Rp)	
											NASIONAL	DAERAH				
1	2	3	4	5	6	7	8	9	10	11	12	13	14	15	16	17
			<i>Jumlah Dokumen Operasional Pelayanan Puskesmas</i>				4 Dokumen	355.535.000,00	- Kab. Banyuwangi, Kalibaru, Kalibarukulon	DANA TRANSFER UMUM-DANA ALOKASI UMUM	-	PP3 - Peningkatan Kualitas Pendidikan, Kesehatan, Produktivitas dan Daya Saing Ketenagakerjaan serta Peningkatan Akses dan Kualitas Kesehatan yang berorientasi pada preventif	-		391.088.500,00	UPT PUSKESMAS KALIBARU KULON
		<b>UPT PUSKESMAS KEBONDALEM</b>						<b>223.052.000,00</b>							<b>245.357.200,00</b>	
	1	URUSAN PEMERINTAHAN WAJIB YANG BERKAITAN DENGAN PELAYANAN DASAR						223.052.000,00							245.357.200,00	
	1.02	URUSAN PEMERINTAHAN BIDANG KESEHATAN						223.052.000,00							245.357.200,00	
1.	1.02.02	PROGRAM PEMENUHAN UPAYA KESEHATAN PERORANGAN DAN UPAYA KESEHATAN MASYARAKAT	<i>Angka Kematian Bayi (AKB) per 1.000 KH Angka Kematian Ibu (AKI) melahirkan per 100.000 KH Persentase capaian SPM Bidang Kesehatan Persentase Penemuan dan Penanganan Kasus Prevalensi stunting (pendek dan sangat pendek) pada balita</i>	100 % 76,4 % 5,03 Angka 18,1 % 91 Angka			5,05 Angka 93 Angka 73,2 % 100 % 20,1 %	223.052.000,00						100 % 76,4 % 5,03 Angka 18,1 % 91 Angka	245.357.200,00	



NO	KODE	URUSAN / BIDANG URUSAN / PROGRAM / KEGIATAN / SUB KEGIATAN	INDIKATOR PROGRAM / KEGIATAN / SUB KEGIATAN	TARGET AKHIR PERIODE RENSTRA OPD	REALISASI CAPAIAN RENJA OPD TAHUN 2022	PRAKIRAAN CAPAIAN TARGET RENJA OPD TAHUN 2023	CAPAIAN KINERJA DAN KERANGKA PENDANAAN					KELOMPOK SASARAN	PRAKIRAAN MAJU RENCANA TAHUN 2025		PERANGKAT DAERAH PENANGGUNG JAWAB		
							TARGET 2024	PAGU INDIKATIF (Rp)	LOKASI	SUMBER DANA	PRIORITAS		TARGET	PAGU INDIKATIF (Rp)			
											NASIONAL					DAERAH	
1	2	3	4	5	6	7	8	9	10	11	12	13	14	15	16	17	
	1.02.02.2.02	Penyediaan Layanan Kesehatan untuk UKM dan UKP Rujukan Tingkat Daerah Kabupaten/Kota	Cakupan Kasus Balita Gizi Buruk yang mendapat perawatan Cakupan pelayanan balita sesuai standar Persentase anak usia pendidikan dasar mendapatkan pelayanan kesehatan sesuai standar Persentase bayi baru lahir mendapatkan pelayanan kesehatan bayi baru lahir sesuai standar Persentase ibu bersalin mendapatkan pelayanan ibu bersalin sesuai standar Persentase ibu hamil mendapatkan pelayanan ibu hamil sesuai standar Persentase orang dengan resiko terinfeksi HIV mendapatkan pelayanan deteksi dini HIV sesuai standar Persentase orang terduga TBC mendapatkan pelayanan TBC sesuai standar Persentase orang usia 15-59 mendapatkan skrining kesehatan sesuai standar Persentase orang usia 60 ke atas mendapatkan skrining kesehatan sesuai standar Persentase penderita Diabetes Melitus mendapatkan pelayanan kesehatan sesuai standar Persentase penderita Hipertensi mendapatkan pelayanan kesehatan sesuai standar Persentase penderita ODGJ Berat mendapatkan pelayanan kesehatan jiwa sesuai standar	-			100 % 100 % 100 % 100 % 100 % 100 % 100 % 100 % 100 % 100 % 100 % 100 % 100 % 100 % 100 %	223.052.000,00			-	7. Peningkatan Akses dan Kualitas Kesehatan yang berorientasi pada preventif	-	-	245.357.200,00	UPT PUSKESMAS KEBONDALEM	
	1.02.02.2.02.0033	Operasional Pelayanan Puskesmas															
			Jumlah Dokumen Operasional Pelayanan Puskesmas				12 Dokumen	223.052.000,00	- Kab. Banyuwangi, Bangorejo, Kebondalem	DANA TRANSFER UMUM-DANA ALOKASI UMUM	-	7. Peningkatan Akses dan Kualitas Kesehatan yang berorientasi pada preventif	-		245.357.200,00	UPT PUSKESMAS KEBONDALEM	
		<b>UPT PUSKESMAS SAMBIREJO</b>							<b>221.760.000,00</b>							<b>243.936.000,00</b>	
	1	<b>URUSAN PEMERINTAHAN WAJIB YANG BERKAITAN DENGAN PELAYANAN DASAR</b>							<b>221.760.000,00</b>							<b>243.936.000,00</b>	

NO	KODE	URUSAN / BIDANG URUSAN / PROGRAM / KEGIATAN / SUB KEGIATAN	INDIKATOR PROGRAM / KEGIATAN / SUB KEGIATAN	TARGET AKHIR PERIODE RENSTRA OPD	REALISASI CAPAIAN RENJA OPD TAHUN 2022	PRAKIRAAN CAPAIAN TARGET RENJA OPD TAHUN 2023	CAPAIAN KINERJA DAN KERANGKA PENDANAAN						KELOMPOK SASARAN	PRAKIRAAN MAJU RENCANA TAHUN 2025		PERANGKAT DAERAH PENANGGUNG JAWAB
							TARGET 2024	PAGU INDIKATIF (Rp)	LOKASI	SUMBER DANA	PRIORITAS			TARGET	PAGU INDIKATIF (Rp)	
											NASIONAL	DAERAH				
1	2	3	4	5	6	7	8	9	10	11	12	13	14	15	16	17
	1.02	URUSAN PEMERINTAHAN BIDANG KESEHATAN						221.760.000,00							243.936.000,00	
1.	1.02.02	PROGRAM PEMENUHAN UPAYA KESEHATAN PERORANGAN DAN UPAYA KESEHATAN MASYARAKAT	Angka Kematian Bayi (AKB) per 1.000 KH Angka Kematian Ibu (AKI) melahirkan per 100.000 KH Persentase capaian SPM Bidang Kesehatan Persentase Penemuan dan Penanganan Kasus Prevalensi stunting (pendek dan sangat pendek) pada balita	100 % 76,4 % 5,03 Angka 18,1 % 91 Angka			5,05 Angka 93 Angka 73,2 % 100 % 20,1 %	221.760.000,00						100 % 76,4 % 5,03 Angka 18,1 % 91 Angka	243.936.000,00	
	1.02.02.2.02	Penyediaan Layanan Kesehatan untuk UKM dan UKP Rujukan Tingkat Daerah Kabupaten/Kota	Cakupan Kasus Balita Gizi Buruk yang mendapat perawatan Cakupan pelayanan balita sesuai standar Persentase anak usia pendidikan dasar mendapatkan pelayanan kesehatan sesuai standar Persentase bayi baru lahir mendapatkan pelayanan kesehatan bayi baru lahir sesuai standar Persentase ibu bersalin mendapatkan pelayanan ibu bersalin sesuai standar Persentase ibu hamil mendapatkan pelayanan ibu hamil sesuai standar Persentase orang dengan resiko terinfeksi HIV mendapatkan pelayanan deteksi dini HIV sesuai standar Persentase orang terduga TBC mendapatkan pelayanan TBC sesuai standar Persentase orang usia 15-59 mendapatkan skrining kesehatan sesuai standar Persentase orang usia 60 ke atas mendapatkan skrining kesehatan sesuai standar Persentase penderita Diabetes Mellitus mendapatkan pelayanan kesehatan sesuai standar Persentase penderita Hipertensi mendapatkan pelayanan kesehatan sesuai standar Persentase penderita ODGJ Berat mendapatkan pelayanan kesehatan jiwa sesuai standar	-			100 % 100 % 100 % 100 % 100 % 100 % 100 % 100 % 100 % 100 % 100 % 100 % 100 % 100 % 100 %	221.760.000,00			-	7. Peningkatan Akses dan Kualitas Kesehatan yang berorientasi pada preventif	-	243.936.000,00	UPT PUSKESMAS SAMBIREJO	
	1.02.02.2.02.0033	Operasional Pelayanan Puskesmas														

NO	KODE	URUSAN / BIDANG URUSAN / PROGRAM / KEGIATAN / SUB KEGIATAN	INDIKATOR PROGRAM / KEGIATAN / SUB KEGIATAN	TARGET AKHIR PERIODE RENSTRA OPD	REALISASI CAPAIAN RENJA OPD TAHUN 2022	PRAKIRAAN CAPAIAN TARGET RENJA OPD TAHUN 2023	CAPAIAN KINERJA DAN KERANGKA PENDANAAN						KELOMPOK SASARAN	PRAKIRAAN MAJU RENCANA TAHUN 2025		PERANGKAT DAERAH PENANGGUNG JAWAB
							TARGET 2024	PAGU INDIKATIF (Rp)	LOKASI	SUMBER DANA	PRIORITAS			TARGET	PAGU INDIKATIF (Rp)	
											NASIONAL	DAERAH				
1	2	3	4	5	6	7	8	9	10	11	12	13	14	15	16	17
			<i>Jumlah Dokumen Operasional Pelayanan Puskesmas</i>				12 Dokumen	221.760.000,00	- Kab. Banyuwangi, Bangorejo, Sambirejo	DANA TRANSFER UMUM-DANA ALOKASI UMUM	-	7. Peningkatan Akses dan Kualitas Kesehatan yang berorientasi pada preventif	-		243.936.000,00	UPT PUSKESMAS SAMBIREJO
<b>UPT PUSKESMAS PESANGGARAN</b>								<b>271.466.000,00</b>							<b>298.612.600,00</b>	
	<b>1</b>	<b>URUSAN PEMERINTAHAN WAJIB YANG BERKAITAN DENGAN PELAYANAN DASAR</b>						<b>271.466.000,00</b>							<b>298.612.600,00</b>	
	<b>1.02</b>	<b>URUSAN PEMERINTAHAN BIDANG KESEHATAN</b>						<b>271.466.000,00</b>							<b>298.612.600,00</b>	
1.	1.02.02	PROGRAM PEMENUHAN UPAYA KESEHATAN PERORANGAN DAN UPAYA KESEHATAN MASYARAKAT	<i>Angka Kematian Bayi (AKB) per 1.000 KH Angka Kematian Ibu (AKI) melahirkan per 100.000 KH Persentase capaian SPM Bidang Kesehatan Persentase Penemuan dan Penanganan Kasus Prevalensi stunting (pendek dan sangat pendek) pada balita</i>	100 % 76,4 % 5,03 Angka 18,1 % 91 Angka			5,05 Angka 93 Angka 73,2 % 100 % 20,1 %	271.466.000,00						100 % 76,4 % 5,03 Angka 18,1 % 91 Angka	298.612.600,00	

NO	KODE	URUSAN / BIDANG URUSAN / PROGRAM / KEGIATAN / SUB KEGIATAN	INDIKATOR PROGRAM / KEGIATAN / SUB KEGIATAN	TARGET AKHIR PERIODE RENSTRA OPD	REALISASI CAPAIAN RENJA OPD TAHUN 2022	PRAKIRAAN CAPAIAN TARGET RENJA OPD TAHUN 2023	CAPAIAN KINERJA DAN KERANGKA PENDANAAN					KELOMPOK SASARAN	PRAKIRAAN MAJU RENCANA TAHUN 2025		PERANGKAT DAERAH PENANGGUNG JAWAB		
							TARGET 2024	PAGU INDIKATIF (Rp)	LOKASI	SUMBER DANA	PRIORITAS		TARGET	PAGU INDIKATIF (Rp)			
											NASIONAL					DAERAH	
1	2	3	4	5	6	7	8	9	10	11	12	13	14	15	16	17	
	1.02.02.2.02	Penyediaan Layanan Kesehatan untuk UKM dan UKP Rujukan Tingkat Daerah Kabupaten/Kota	<i>Cakupan Kasus Balita Gizi Buruk yang mendapat perawatan</i> <i>Cakupan pelayanan balita sesuai standar</i> <i>Persentase anak usia pendidikan dasar mendapatkan pelayanan kesehatan sesuai standar</i> <i>Persentase bayi baru lahir mendapatkan pelayanan kesehatan bayi baru lahir sesuai standar</i> <i>Persentase ibu bersalin mendapatkan pelayanan ibu bersalin sesuai standar</i> <i>Persentase ibu hamil mendapatkan pelayanan ibu hamil sesuai standar</i> <i>Persentase orang dengan resiko terinfeksi HIV mendapatkan pelayanan deteksi dini HIV sesuai standar</i> <i>Persentase orang terduga TBC mendapatkan pelayanan TBC sesuai standar</i> <i>Persentase orang usia 15-59 mendapatkan skrining kesehatan sesuai standar</i> <i>Persentase orang usia 60 ke atas mendapatkan skrining kesehatan sesuai standar</i> <i>Persentase penderita Diabetes Melitus mendapatkan pelayanan kesehatan sesuai standar</i> <i>Persentase penderita Hipertensi mendapatkan pelayanan kesehatan sesuai standar</i> <i>Persentase penderita ODGJ Berat mendapatkan pelayanan kesehatan jiwa sesuai standar</i>	-			100 % 100 % 100 % 100 % 100 % 100 % 100 % 100 % 100 % 100 % 100 % 100 % 100 % 100 %	271.466.000,00			-	7. Peningkatan Akses dan Kualitas Kesehatan yang berorientasi pada preventif	-	-	298.612.600,00	UPT PUSKESMAS PESANGGARAN	
	1.02.02.2.02.0033	Operasional Pelayanan Puskesmas															
			<i>Jumlah Dokumen Operasional Pelayanan Puskesmas</i>				12 Dokumen	271.466.000,00	- Kab. Banyuwangi, Pesanggaran, Pesanggaran	DANA TRANSFER UMUM-DANA ALOKASI UMUM	-	7. Peningkatan Akses dan Kualitas Kesehatan yang berorientasi pada preventif	-		298.612.600,00	UPT PUSKESMAS PESANGGARAN	
		<b>UPT PUSKESMAS SUMBERAGUNG</b>						<b>103.795.000,00</b>							<b>114.174.500,00</b>		
	<b>1</b>	<b>URUSAN PEMERINTAHAN WAJIB YANG BERKAITAN DENGAN PELAYANAN DASAR</b>						<b>103.795.000,00</b>								<b>114.174.500,00</b>	

NO	KODE	URUSAN / BIDANG URUSAN / PROGRAM / KEGIATAN / SUB KEGIATAN	INDIKATOR PROGRAM / KEGIATAN / SUB KEGIATAN	TARGET AKHIR PERIODE RENSTRA OPD	REALISASI CAPAIAN RENJA OPD TAHUN 2022	PRAKIRAAN CAPAIAN TARGET RENJA OPD TAHUN 2023	CAPAIAN KINERJA DAN KERANGKA PENDANAAN						KELOMPOK SASARAN	PRAKIRAAN MAJU RENCANA TAHUN 2025		PERANGKAT DAERAH PENANGGUNG JAWAB
							TARGET 2024	PAGU INDIKATIF (Rp)	LOKASI	SUMBER DANA	PRIORITAS			TARGET	PAGU INDIKATIF (Rp)	
											NASIONAL	DAERAH				
1	2	3	4	5	6	7	8	9	10	11	12	13	14	15	16	17
	1.02	URUSAN PEMERINTAHAN BIDANG KESEHATAN						103.795.000,00							114.174.500,00	
1.	1.02.02	PROGRAM PEMENUHAN UPAYA KESEHATAN PERORANGAN DAN UPAYA KESEHATAN MASYARAKAT	Angka Kematian Bayi (AKB) per 1.000 KH Angka Kematian Ibu (AKI) melahirkan per 100.000 KH Persentase capaian SPM Bidang Kesehatan Persentase Penemuan dan Penanganan Kasus Prevalensi stunting (pendek dan sangat pendek) pada balita	100 % 76,4 % 5,03 Angka 18,1 % 91 Angka			5,05 Angka 93 Angka 73,2 % 100 % 20,1 %	103.795.000,00						100 % 76,4 % 5,03 Angka 18,1 % 91 Angka	114.174.500,00	
	1.02.02.2.02	Penyediaan Layanan Kesehatan untuk UKM dan UKP Rujukan Tingkat Daerah Kabupaten/Kota	Cakupan Kasus Balita Gizi Buruk yang mendapat perawatan Cakupan pelayanan balita sesuai standar Persentase anak usia pendidikan dasar mendapatkan pelayanan kesehatan sesuai standar Persentase bayi baru lahir mendapatkan pelayanan kesehatan bayi baru lahir sesuai standar Persentase ibu bersalin mendapatkan pelayanan ibu bersalin sesuai standar Persentase ibu hamil mendapatkan pelayanan ibu hamil sesuai standar Persentase orang dengan resiko terinfeksi HIV mendapatkan pelayanan deteksi dini HIV sesuai standar Persentase orang terduga TBC mendapatkan pelayanan TBC sesuai standar Persentase orang usia 15-59 mendapatkan skrining kesehatan sesuai standar Persentase orang usia 60 ke atas mendapatkan skrining kesehatan sesuai standar Persentase penderita Diabetes Mellitus mendapatkan pelayanan kesehatan sesuai standar Persentase penderita Hipertensi mendapatkan pelayanan kesehatan sesuai standar Persentase penderita ODGJ Berat mendapatkan pelayanan kesehatan jiwa sesuai standar	-			100 % 100 % 100 % 100 % 100 % 100 % 100 % 100 % 100 % 100 % 100 % 100 % 100 % 100 % 100 %	103.795.000,00			-	7. Peningkatan Akses dan Kualitas Kesehatan yang berorientasi pada preventif	-	114.174.500,00	UPT PUSKESMAS SUMBERAGUNG	
	1.02.02.2.02.0033	Operasional Pelayanan Puskesmas														

NO	KODE	URUSAN / BIDANG URUSAN / PROGRAM / KEGIATAN / SUB KEGIATAN	INDIKATOR PROGRAM / KEGIATAN / SUB KEGIATAN	TARGET AKHIR PERIODE RENSTRA OPD	REALISASI CAPAIAN RENJA OPD TAHUN 2022	PRAKIRAAN CAPAIAN TARGET RENJA OPD TAHUN 2023	CAPAIAN KINERJA DAN KERANGKA PENDANAAN						KELOMPOK SASARAN	PRAKIRAAN MAJU RENCANA TAHUN 2025		PERANGKAT DAERAH PENANGGUNG JAWAB
							TARGET 2024	PAGU INDIKATIF (Rp)	LOKASI	SUMBER DANA	PRIORITAS			TARGET	PAGU INDIKATIF (Rp)	
											NASIONAL	DAERAH				
1	2	3	4	5	6	7	8	9	10	11	12	13	14	15	16	17
			<i>Jumlah Dokumen Operasional Pelayanan Puskesmas</i>				12 Dokumen	103.795.000,00	- Kab. Banyuwangi, Pesanggaran, Sumberagung	DANA TRANSFER UMUM-DANA ALOKASI UMUM	-	7. Peningkatan Akses dan Kualitas Kesehatan yang berorientasi pada preventif	-		114.174.500,00	UPT PUSKESMAS SUMBERAGUNG
<b>UPT PUSKESMAS SILIRAGUNG</b>								<b>155.959.000,00</b>							<b>171.554.900,00</b>	
	<b>1</b>	<b>URUSAN PEMERINTAHAN WAJIB YANG BERKAITAN DENGAN PELAYANAN DASAR</b>						<b>155.959.000,00</b>							<b>171.554.900,00</b>	
	<b>1.02</b>	<b>URUSAN PEMERINTAHAN BIDANG KESEHATAN</b>						<b>155.959.000,00</b>							<b>171.554.900,00</b>	
1.	1.02.02	PROGRAM PEMENUHAN UPAYA KESEHATAN PERORANGAN DAN UPAYA KESEHATAN MASYARAKAT	<i>Angka Kematian Bayi (AKB) per 1.000 KH Angka Kematian Ibu (AKI) melahirkan per 100.000 KH Persentase capaian SPM Bidang Kesehatan Prevalensi stunting (pendek dan sangat pendek) pada balita Persentase Penemuan dan Penanganan Kasus</i>	100 % 76,4 % 5,03 Angka 18,1 % 91 Angka			5,05 Angka 93 Angka 73,2 % 20,1 % 100 %	155.959.000,00						100 % 76,4 % 5,03 Angka 18,1 % 91 Angka	171.554.900,00	

NO	KODE	URUSAN / BIDANG URUSAN / PROGRAM / KEGIATAN / SUB KEGIATAN	INDIKATOR PROGRAM / KEGIATAN / SUB KEGIATAN	TARGET AKHIR PERIODE RENSTRA OPD	REALISASI CAPAIAN RENJA OPD TAHUN 2022	PRAKIRAAN CAPAIAN TARGET RENJA OPD TAHUN 2023	CAPAIAN KINERJA DAN KERANGKA PENDANAAN					KELOMPOK SASARAN	PRAKIRAAN MAJU RENCANA TAHUN 2025		PERANGKAT DAERAH PENANGGUNG JAWAB		
							TARGET 2024	PAGU INDIKATIF (Rp)	LOKASI	SUMBER DANA	PRIORITAS		TARGET	PAGU INDIKATIF (Rp)			
											NASIONAL					DAERAH	
1	2	3	4	5	6	7	8	9	10	11	12	13	14	15	16	17	
	1.02.02.2.02	Penyediaan Layanan Kesehatan untuk UKM dan UKP Rujukan Tingkat Daerah Kabupaten/Kota	Cakupan Kasus Balita Gizi Buruk yang mendapat perawatan Cakupan pelayanan balita sesuai standar Persentase anak usia pendidikan dasar mendapatkan pelayanan kesehatan sesuai standar Persentase bayi baru lahir mendapatkan pelayanan kesehatan bayi baru lahir sesuai standar Persentase ibu bersalin mendapatkan pelayanan ibu bersalin sesuai standar Persentase ibu hamil mendapatkan pelayanan ibu hamil sesuai standar Persentase orang dengan resiko terinfeksi HIV mendapatkan pelayanan deteksi dini HIV sesuai standar Persentase orang terduga TBC mendapatkan pelayanan TBC sesuai standar Persentase orang usia 15-59 mendapatkan skrining kesehatan sesuai standar Persentase orang usia 60 ke atas mendapatkan skrining kesehatan sesuai standar Persentase penderita Diabetes Melitus mendapatkan pelayanan kesehatan sesuai standar Persentase penderita Hipertensi mendapatkan pelayanan kesehatan sesuai standar Persentase penderita ODGJ Berat mendapatkan pelayanan kesehatan jiwa sesuai standar	-			100 % 100 % 100 % 100 % 100 % 100 % 100 % 100 % 100 % 100 % 100 % 100 % 100 % 100 % 100 %	155.959.000,00			-	7. Peningkatan Akses dan Kualitas Kesehatan yang berorientasi pada preventif	-	-	171.554.900,00	UPT PUSKESMAS SILIRAGUNG	
	1.02.02.2.02.0033	Operasional Pelayanan Puskesmas															
			Jumlah Dokumen Operasional Pelayanan Puskesmas				12 Dokumen	155.959.000,00	- Kab. Banyuwangi, Siliragung, Siliragung	DANA TRANSFER UMUM-DANA ALOKASI UMUM	-	7. Peningkatan Akses dan Kualitas Kesehatan yang berorientasi pada preventif	-		171.554.900,00	UPT PUSKESMAS SILIRAGUNG	
		UPT LABORATORIUM KESEHATAN DAERAH KAB. BANYUWANGI							400.000.000,00							500.000.000,00	
	1	URUSAN PEMERINTAHAN WAJIB YANG BERKAITAN DENGAN PELAYANAN DASAR						400.000.000,00								500.000.000,00	

NO	KODE	URUSAN / BIDANG URUSAN / PROGRAM / KEGIATAN / SUB KEGIATAN	INDIKATOR PROGRAM / KEGIATAN / SUB KEGIATAN	TARGET AKHIR PERIODE RENSTRA OPD	REALISASI CAPAIAN RENJA OPD TAHUN 2022	PRAKIRAAN CAPAIAN TARGET RENJA OPD TAHUN 2023	CAPAIAN KINERJA DAN KERANGKA PENDANAAN						KELOMPOK SASARAN	PRAKIRAAN MAJU RENCANA TAHUN 2025		PERANGKAT DAERAH PENANGGUNG JAWAB
							TARGET 2024	PAGU INDIKATIF (Rp)	LOKASI	SUMBER DANA	PRIORITAS			TARGET	PAGU INDIKATIF (Rp)	
											NASIONAL	DAERAH				
1	2	3	4	5	6	7	8	9	10	11	12	13	14	15	16	17
	1.02	URUSAN PEMERINTAHAN BIDANG KESEHATAN						400.000.000,00							500.000.000,00	
1.	1.02.02	PROGRAM PEMENUHAN UPAYA KESEHATAN PERORANGAN DAN UPAYA KESEHATAN MASYARAKAT	Angka Kematian Bayi (AKB) per 1.000 KH Angka Kematian Ibu (AKI) melahirkan per 100.000 KH Persentase capaian SPM Bidang Kesehatan Persentase Penemuan dan Penanganan Kasus Prevalensi stunting (pendek dan sangat pendek) pada balita	100 % 76,4 % 5,03 Angka 18,1 % 91 Angka			5,05 Angka 93 Angka 73,2 % 100 % 20,1 %	400.000.000,00						100 % 76,4 % 5,03 Angka 18,1 % 91 Angka	500.000.000,00	
	1.02.02.2.02	Penyediaan Layanan Kesehatan untuk UKM dan UKP Rujukan Tingkat Daerah Kabupaten/Kota	Cakupan Kasus Balita Gizi Buruk yang mendapat perawatan Cakupan pelayanan balita sesuai standar Persentase anak usia pendidikan dasar mendapatkan pelayanan kesehatan sesuai standar Persentase bayi baru lahir mendapatkan pelayanan kesehatan bayi baru lahir sesuai standar Persentase ibu bersalin mendapatkan pelayanan ibu bersalin sesuai standar Persentase ibu hamil mendapatkan pelayanan ibu hamil sesuai standar Persentase orang dengan resiko terinfeksi HIV mendapatkan pelayanan deteksi dini HIV sesuai standar Persentase orang terduga TBC mendapatkan pelayanan TBC sesuai standar Persentase orang usia 15-59 mendapatkan skrining kesehatan sesuai standar Persentase orang usia 60 ke atas mendapatkan skrining kesehatan sesuai standar Persentase penderita Diabetes Mellitus mendapatkan pelayanan kesehatan sesuai standar Persentase penderita Hipertensi mendapatkan pelayanan kesehatan sesuai standar Persentase penderita ODGJ Berat mendapatkan pelayanan kesehatan jiwa sesuai standar	-			100 % 100 % 100 % 100 % 100 % 100 % 100 % 100 % 100 % 100 % 100 % 100 % 100 % 100 %	400.000.000,00			-	PP3 - Peningkatan Kualitas Pendidikan, Kesehatan, Produktivitas dan Daya Saing Ketenagakerjaan serta Peningkatan Akses dan Kualitas Kesehatan yang berorientasi pada preventif	-	500.000.000,00	UPT LABORATORIUM KESEHATAN DAERAH KAB. BANYUWANGI	
	1.02.02.2.02.0034	Operasional Pelayanan Fasilitas Kesehatan Lainnya														



NO	KODE	URUSAN / BIDANG URUSAN / PROGRAM / KEGIATAN / SUB KEGIATAN	INDIKATOR PROGRAM / KEGIATAN / SUB KEGIATAN	TARGET AKHIR PERIODE RENSTRA OPD	REALISASI CAPAIAN RENJA OPD TAHUN 2022	PRAKIRAAN CAPAIAN TARGET RENJA OPD TAHUN 2023	CAPAIAN KINERJA DAN KERANGKA PENDANAAN					KELOMPOK SASARAN	PRAKIRAAN MAJU RENCANA TAHUN 2025		PERANGKAT DAERAH PENANGGUNG JAWAB	
							TARGET 2024	PAGU INDIKATIF (Rp)	LOKASI	SUMBER DANA	PRIORITAS		TARGET	PAGU INDIKATIF (Rp)		
											NASIONAL					DAERAH
1	2	3	4	5	6	7	8	9	10	11	12	13	14	15	16	17
			<i>Jumlah Dokumen Operasional Pelayanan Fasilitas Kesehatan Lainnya</i>				3 Dokumen	400.000.000,00	- Kab. Banyuwangi, Banyuwangi, Singonegaran	DANA TRANSFER UMUM-DANA ALOKASI UMUM	-	PP3 - Peningkatan Kualitas Pendidikan, Kesehatan, Produktivitas dan Daya Saing Ketenagakerjaan serta Peningkatan Akses dan Kualitas Kesehatan yang berorientasi pada preventif	-		500.000.000,00	UPT LABORATORIUM KESEHATAN DAERAH KAB. BANYUWANGI
		<b>UPT PUSKESMAS PARIJATAH KULON</b>						<b>125.063.000,00</b>						<b>137.569.300,00</b>		
	1	URUSAN PEMERINTAHAN WAJIB YANG BERKAITAN DENGAN PELAYANAN DASAR						125.063.000,00							137.569.300,00	
	1.02	URUSAN PEMERINTAHAN BIDANG KESEHATAN						125.063.000,00							137.569.300,00	
1.	1.02.02	PROGRAM PEMENUHAN UPAYA KESEHATAN PERORANGAN DAN UPAYA KESEHATAN MASYARAKAT	<i>Angka Kematian Bayi (AKB) per 1.000 KH Persentase Penemuan dan Penanganan Kasus Prevalensi stunting (pendek dan sangat pendek) pada balita Angka Kematian Ibu (AKI) melahirkan per 100.000 KH Persentase capaian SPM Bidang Kesehatan</i>	100 % 76,4 % 5,03 Angka 18,1 % 91 Angka			5,05 Angka 100 % 20,1 % 93 Angka 73,2 %	125.063.000,00						100 % 76,4 % 5,03 Angka 18,1 % 91 Angka	137.569.300,00	

NO	KODE	URUSAN / BIDANG URUSAN / PROGRAM / KEGIATAN / SUB KEGIATAN	INDIKATOR PROGRAM / KEGIATAN / SUB KEGIATAN	TARGET AKHIR PERIODE RENSTRA OPD	REALISASI CAPAIAN RENJA OPD TAHUN 2022	PRAKIRAAN CAPAIAN TARGET RENJA OPD TAHUN 2023	CAPAIAN KINERJA DAN KERANGKA PENDANAAN						KELOMPOK SASARAN	PRAKIRAAN MAJU RENCANA TAHUN 2025		PERANGKAT DAERAH PENANGGUNG JAWAB	
							TARGET 2024	PAGU INDIKATIF (Rp)	LOKASI	SUMBER DANA	PRIORITAS			TARGET	PAGU INDIKATIF (Rp)		
											NASIONAL	DAERAH					
1	2	3	4	5	6	7	8	9	10	11	12	13	14	15	16	17	
	1.02.02.2.02	Penyediaan Layanan Kesehatan untuk UKM dan UKP Rujukan Tingkat Daerah Kabupaten/Kota	Cakupan Kasus Balita Gizi Buruk yang mendapat perawatan Cakupan pelayanan balita sesuai standar Persentase anak usia pendidikan dasar mendapatkan pelayanan kesehatan sesuai standar Persentase bayi baru lahir mendapatkan pelayanan kesehatan bayi baru lahir sesuai standar Persentase ibu bersalin mendapatkan pelayanan ibu bersalin sesuai standar Persentase ibu hamil mendapatkan pelayanan ibu hamil sesuai standar Persentase orang dengan resiko terinfeksi HIV mendapatkan pelayanan deteksi dini HIV sesuai standar Persentase orang terduga TBC mendapatkan pelayanan TBC sesuai standar Persentase orang usia 15-59 mendapatkan skrining kesehatan sesuai standar Persentase orang usia 60 ke atas mendapatkan skrining kesehatan sesuai standar Persentase penderita Diabetes Melitus mendapatkan pelayanan kesehatan sesuai standar Persentase penderita Hipertensi mendapatkan pelayanan kesehatan sesuai standar Persentase penderita ODGJ Berat mendapatkan pelayanan kesehatan jiwa sesuai standar	-			100 % 100 % 100 % 100 % 100 % 100 % 100 % 100 % 100 % 100 % 100 % 100 % 100 % 100 % 100 % 100 %	125.063.000,00			-	7. Peningkatan Akses dan Kualitas Kesehatan yang berorientasi pada preventif	-	-	137.569.300,00	UPT PUSKESMAS PARIJATAH KULON	
	1.02.02.2.02.0033	Operasional Pelayanan Puskesmas															
			Jumlah Dokumen Operasional Pelayanan Puskesmas				12 Dokumen	125.063.000,00	- Kab. Banyuwangi, Srono, Pajajaran Kulon	DANA TRANSFER UMUM-DANA ALOKASI UMUM	-	7. Peningkatan Akses dan Kualitas Kesehatan yang berorientasi pada preventif	-		137.569.300,00	UPT PUSKESMAS PARIJATAH KULON	
		<b>RSUD BLAMBANGAN</b>						<b>112.180.000.000,00</b>							<b>127.600.000.000,00</b>		
	1	<b>URUSAN PEMERINTAHAN WAJIB YANG BERKAITAN DENGAN PELAYANAN DASAR</b>							<b>112.180.000.000,00</b>							<b>127.600.000.000,00</b>	

NO	KODE	URUSAN / BIDANG URUSAN / PROGRAM / KEGIATAN / SUB KEGIATAN	INDIKATOR PROGRAM / KEGIATAN / SUB KEGIATAN	TARGET AKHIR PERIODE RENSTRA OPD	REALISASI CAPAIAN RENJA OPD TAHUN 2022	PRAKIRAAN CAPAIAN TARGET RENJA OPD TAHUN 2023	CAPAIAN KINERJA DAN KERANGKA PENDANAAN					KELOMPOK SASARAN	PRAKIRAAN MAJU RENCANA TAHUN 2025		PERANGKAT DAERAH PENANGGUNG JAWAB	
							TARGET 2024	PAGU INDIKATIF (Rp)	LOKASI	SUMBER DANA	PRIORITAS		TARGET	PAGU INDIKATIF (Rp)		
											NASIONAL					DAERAH
1	2	3	4	5	6	7	8	9	10	11	12	13	14	15	16	17
	1.02	URUSAN PEMERINTAHAN BIDANG KESEHATAN						112.180.000.000,00							127.600.000.000,00	
1.	1.02.01	PROGRAM PENUNJANG URUSAN PEMERINTAHAN DAERAH KABUPATEN/KOTA	Persentase pemenuhan kebutuhan penunjang Perangkat Daerah Persentase pemenuhan kebutuhan penunjang Perangkat Daerah	95 %			94,5 % 94,5 %	112.180.000.000,00						95 %	127.600.000.000,00	
	1.02.01.2.02	Administrasi Keuangan Perangkat Daerah	[deleted] Jumlah Dokumen Administrasi Keuangan yang Disusun Jumlah Dokumen Administrasi Keuangan yang Disusun	-			123 dok 123 dokumen	0,00			-	7. Peningkatan Akses dan Kualitas Kesehatan yang berorientasi pada preventif	-	-	3.762.000.000,00	RSUD BLAMBANGAN
	1.02.01.2.02.0001	Penyediaan Gaji dan Tunjangan ASN														
			Jumlah Orang yang Menerima Gaji dan Tunjangan ASN				12 dokumen Orang/bulan	0,00	- Semua Kota/Kab, Semua Kecamatan, Semua Kel/Desa - Kab. Banyuwangi, Banyuwangi, Singonegaran	PENDAPATAN ASLI DAERAH (PAD)	-	7. Peningkatan Akses dan Kualitas Kesehatan yang berorientasi pada preventif	-		3.762.000.000,00	RSUD BLAMBANGAN
	1.02.01.2.10	Peningkatan Pelayanan BLUD	Jumlah kegiatan peningkatan pelayanan BLUD Jumlah kegiatan Peningkatan Pelayanan BLUD	-			4 kegiatan 4 keg	112.180.000.000,00			-	7. Peningkatan Akses dan Kualitas Kesehatan yang berorientasi pada preventif	-	-	123.838.000.000,00	RSUD BLAMBANGAN
	1.02.01.2.10.0001	Pelayanan dan Penunjang Pelayanan BLUD														
			Jumlah BLUD yang Menyediakan Pelayanan dan Penunjang Pelayanan				1 Unit Kerja	112.180.000.000,00	- Semua Kota/Kab, Semua Kecamatan, Semua Kel/Desa - Kab. Banyuwangi, Banyuwangi, Singonegaran	PENDAPATAN ASLI DAERAH (PAD)	-	7. Peningkatan Akses dan Kualitas Kesehatan yang berorientasi pada preventif	-		123.838.000.000,00	RSUD BLAMBANGAN
2.	1.02.02	PROGRAM PEMENUHAN UPAYA KESEHATAN PERORANGAN DAN UPAYA KESEHATAN MASYARAKAT	Prevalensi stunting (pendek dan sangat pendek) pada balita Angka Kematian Bayi (AKB) per 1.000 KH Angka Kematian Ibu (AKI) melahirkan per 100.000 KH Persentase capaian SPM Bidang Kesehatan Persentase Penemuan dan Penanganan Kasus	100 % 76,4 % 5,03 Angka 18,1 % 91 Angka			20,1 % 5,05 Angka 93 Angka 73,2 % 100 %	0,00						100 % 76,4 % 5,03 Angka 18,1 % 91 Angka	0,00	

NO	KODE	URUSAN / BIDANG URUSAN / PROGRAM / KEGIATAN / SUB KEGIATAN	INDIKATOR PROGRAM / KEGIATAN / SUB KEGIATAN	TARGET AKHIR PERIODE RENSTRA OPD	REALISASI CAPAIAN RENJA OPD TAHUN 2022	PRAKIRAAN CAPAIAN TARGET RENJA OPD TAHUN 2023	CAPAIAN KINERJA DAN KERANGKA PENDANAAN					KELOMPOK SASARAN	PRAKIRAAN MAJU RENCANA TAHUN 2025		PERANGKAT DAERAH PENANGGUNG JAWAB	
							TARGET 2024	PAGU INDIKATIF (Rp)	LOKASI	SUMBER DANA	PRIORITAS		TARGET	PAGU INDIKATIF (Rp)		
											NASIONAL					DAERAH
1	2	3	4	5	6	7	8	9	10	11	12	13	14	15	16	17
	1.02.02.2.01	Penyediaan Fasilitas Pelayanan Kesehatan untuk UKM dan UKP Kewenangan Daerah Kabupaten/Kota	<i>Persentase fasilitas kesehatan yang memenuhi standar Persentase Fasilitas Kesehatan yang Memenuhi Standar Persentase orang usia 60 ke atas mendapatkan skrining kesehatan sesuai standar</i>	-			21.28 % 21,28 % 100 %	0,00			-	PP3 - Peningkatan Kualitas Pendidikan, Kesehatan, Produktivitas dan Daya Saing Ketenagakerjaan serta Peningkatan Akses dan Kualitas Kesehatan yang berorientasi pada preventif	-	-	0,00	RSUD BLAMBANGAN
	1.02.02.2.01.0008	Rehabilitasi dan Pemeliharaan Rumah Sakit														
			<i>Jumlah Sarana, Prasarana dan Alat Kesehatan yang Telah Dilakukan Program Rehabilitasi dan Pemeliharaan Oleh Rumah Sakit</i>				0 Unit	0,00	- Kab. Banyuwangi, Semua Kecamatan, Semua Kel/Desa - Kab. Banyuwangi, Banyuwangi, Singonegaran	-	-	PP3 - Peningkatan Kualitas Pendidikan, Kesehatan, Produktivitas dan Daya Saing Ketenagakerjaan serta Peningkatan Akses dan Kualitas Kesehatan yang berorientasi pada preventif	-		0,00	RSUD BLAMBANGAN
	1.02.02.2.01.0014	Pengadaan Alat Kesehatan/Alat Penunjang Medik Fasilitas Pelayanan Kesehatan														

NO	KODE	URUSAN / BIDANG URUSAN / PROGRAM / KEGIATAN / SUB KEGIATAN	INDIKATOR PROGRAM / KEGIATAN / SUB KEGIATAN	TARGET AKHIR PERIODE RENSTRA OPD	REALISASI CAPAIAN RENJA OPD TAHUN 2022	PRAKIRAAN CAPAIAN TARGET RENJA OPD TAHUN 2023	CAPAIAN KINERJA DAN KERANGKA PENDANAAN						KELOMPOK SASARAN	PRAKIRAAN MAJU RENCANA TAHUN 2025		PERANGKAT DAERAH PENANGGUNG JAWAB
							TARGET 2024	PAGU INDIKATIF (Rp)	LOKASI	SUMBER DANA	PRIORITAS			TARGET	PAGU INDIKATIF (Rp)	
											NASIONAL	DAERAH				
1	2	3	4	5	6	7	8	9	10	11	12	13	14	15	16	17
			<i>Jumlah Alat Kesehatan/Alat Penunjang Medik Fasilitas Pelayanan Kesehatan yang Disediakan</i>				0 Unit	0,00	- Semua Kota/Kab, Semua Kecamatan, Semua Kel/Desa - Kab. Banyuwangi, Banyuwangi, Singonegaran	-	-	PP3 - Peningkatan Kualitas Pendidikan, Kesehatan, Produktivitas dan Daya Saing Ketenagakerjaan serta Peningkatan Akses dan Kualitas Kesehatan yang berorientasi pada preventif	-		0,00	RSUD BLAMBANGAN
	1.02.02.2.01.0020	Pemeliharaan Rutin dan Berkala Alat Kesehatan/Alat Penunjang Medik Fasilitas Pelayanan Kesehatan														
			<i>Jumlah Alat Kesehatan/Alat Penunjang Medik Fasilitas Layanan Kesehatan yang Terpelihara Sesuai Standar</i>				0 Unit	0,00	- Semua Kota/Kab, Semua Kecamatan, Semua Kel/Desa - Kab. Banyuwangi, Banyuwangi, Singonegaran	-	-	PP3 - Peningkatan Kualitas Pendidikan, Kesehatan, Produktivitas dan Daya Saing Ketenagakerjaan serta Peningkatan Akses dan Kualitas Kesehatan yang berorientasi pada preventif	-		0,00	RSUD BLAMBANGAN
	1.02.02.2.01.0022	Pengembangan Rumah Sakit														

NO	KODE	URUSAN / BIDANG URUSAN / PROGRAM / KEGIATAN / SUB KEGIATAN	INDIKATOR PROGRAM / KEGIATAN / SUB KEGIATAN	TARGET AKHIR PERIODE RENSTRA OPD	REALISASI CAPAIAN RENJA OPD TAHUN 2022	PRAKIRAAN CAPAIAN TARGET RENJA OPD TAHUN 2023	CAPAIAN KINERJA DAN KERANGKA PENDANAAN					KELOMPOK SASARAN	PRAKIRAAN MAJU RENCANA TAHUN 2025		PERANGKAT DAERAH PENANGGUNG JAWAB	
							TARGET 2024	PAGU INDIKATIF (Rp)	LOKASI	SUMBER DANA	PRIORITAS		TARGET	PAGU INDIKATIF (Rp)		
											NASIONAL					DAERAH
1	2	3	4	5	6	7	8	9	10	11	12	13	14	15	16	17
			<i>Jumlah Rumah sakit yang ditingkatkan sarana, prasarana, alat kesehatan dan SDM agar sesuai standar jenis pelayanan rumah sakit berdasarkan kelas rumah sakit yang memenuhi rasio tempat tidur terhadap jumlah penduduk minimal 1:1000 dan/atau dalam rangka peningkatan kapasitas pelayanan rumah sakit</i>				1 Unit	0,00	- Semua Kota/Kab, Semua Kecamatan, Semua Kel/Desa - Kab. Banyuwangi, Banyuwangi, Singonegaran	-	-	PP3 - Peningkatan Kualitas Pendidikan, Kesehatan, Produktivitas dan Daya Saing Ketenagakerjaan serta Peningkatan Akses dan Kualitas Kesehatan yang berorientasi pada preventif	-		0,00	RSUD BLAMBANGAN
		<b>UPT INSTALASI FARMASI KABUPATEN BANYUWANGI</b>						<b>335.787.000,00</b>						<b>400.000.000,00</b>		
	1	URUSAN PEMERINTAHAN WAJIB YANG BERKAITAN DENGAN PELAYANAN DASAR						335.787.000,00							400.000.000,00	
	1.02	URUSAN PEMERINTAHAN BIDANG KESEHATAN						335.787.000,00							400.000.000,00	
1.	1.02.02	PROGRAM PEMENUHAN UPAYA KESEHATAN PERORANGAN DAN UPAYA KESEHATAN MASYARAKAT	<i>Angka Kematian Bayi (AKB) per 1.000 KH Angka Kematian Ibu (AKI) melahirkan per 100.000 KH Persentase capaian SPM Bidang Kesehatan Persentase Penemuan dan Penanganan Kasus Prevalensi stunting (pendek dan sangat pendek) pada balita</i>	100 % 76,4 % 5,03 Angka 18,1 % 91 Angka			5,05 Angka 93 Angka 73,2 % 100 % 20,1 %	335.787.000,00						100 % 76,4 % 5,03 Angka 18,1 % 91 Angka	400.000.000,00	

NO	KODE	URUSAN / BIDANG URUSAN / PROGRAM / KEGIATAN / SUB KEGIATAN	INDIKATOR PROGRAM / KEGIATAN / SUB KEGIATAN	TARGET AKHIR PERIODE RENSTRA OPD	REALISASI CAPAIAN RENJA OPD TAHUN 2022	PRAKIRAAN CAPAIAN TARGET RENJA OPD TAHUN 2023	CAPAIAN KINERJA DAN KERANGKA PENDANAAN					KELOMPOK SASARAN	PRAKIRAAN MAJU RENCANA TAHUN 2025		PERANGKAT DAERAH PENANGGUNG JAWAB	
							TARGET 2024	PAGU INDIKATIF (Rp)	LOKASI	SUMBER DANA	PRIORITAS		TARGET	PAGU INDIKATIF (Rp)		
											NASIONAL					DAERAH
1	2	3	4	5	6	7	8	9	10	11	12	13	14	15	16	17
	1.02.02.2.02	Penyediaan Layanan Kesehatan untuk UKM dan UKP Rujukan Tingkat Daerah Kabupaten/Kota	Cakupan Kasus Balita Gizi Buruk yang mendapat perawatan Cakupan pelayanan balita sesuai standar Persentase anak usia pendidikan dasar mendapatkan pelayanan kesehatan sesuai standar Persentase bayi baru lahir mendapatkan pelayanan kesehatan bayi baru lahir sesuai standar Persentase ibu bersalin mendapatkan pelayanan ibu bersalin sesuai standar Persentase ibu hamil mendapatkan pelayanan ibu hamil sesuai standar Persentase orang dengan resiko terinfeksi HIV mendapatkan pelayanan deteksi dini HIV sesuai standar Persentase orang terduga TBC mendapatkan pelayanan TBC sesuai standar Persentase orang usia 15-59 mendapatkan skrining kesehatan sesuai standar Persentase orang usia 60 ke atas mendapatkan skrining kesehatan sesuai standar Persentase penderita Diabetes Melitus mendapatkan pelayanan kesehatan sesuai standar Persentase penderita Hipertensi mendapatkan pelayanan kesehatan sesuai standar Persentase penderita ODGJ Berat mendapatkan pelayanan kesehatan jiwa sesuai standar	-			100 % 100 % 100 % 100 % 100 % 100 % 100 % 100 % 100 % 100 % 100 % 100 % 100 % 100 % 100 % 100 %	335.787.000,00			-	PP3 - Peningkatan Kualitas Pendidikan, Kesehatan, Produktivitas dan Daya Saing Ketenagakerjaan serta Peningkatan serta Peningkatan Akses dan Kualitas Kesehatan yang berorientasi pada preventif	-	400.000.000,00	UPT INSTALASI FARMASI KABUPATEN BANYUWANGI	
	1.02.02.2.02.0034	Operasional Pelayanan Fasilitas Kesehatan Lainnya														

NO	KODE	URUSAN / BIDANG URUSAN / PROGRAM / KEGIATAN / SUB KEGIATAN	INDIKATOR PROGRAM / KEGIATAN / SUB KEGIATAN	TARGET AKHIR PERIODE RENSTRA OPD	REALISASI CAPAIAN RENJA OPD TAHUN 2022	PRAKIRAAN CAPAIAN TARGET RENJA OPD TAHUN 2023	CAPAIAN KINERJA DAN KERANGKA PENDANAAN						KELOMPOK SASARAN	PRAKIRAAN MAJU RENCANA TAHUN 2025		PERANGKAT DAERAH PENANGGUNG JAWAB
							TARGET 2024	PAGU INDIKATIF (Rp)	LOKASI	SUMBER DANA	PRIORITAS			TARGET	PAGU INDIKATIF (Rp)	
											NASIONAL	DAERAH				
1	2	3	4	5	6	7	8	9	10	11	12	13	14	15	16	17
			<i>Jumlah Dokumen Operasional Pelayanan Fasilitas Kesehatan Lainnya</i>				12 Dokumen	335.787.000,00	- Kab. Banyuwangi, Banyuwangi, Singonegaran	DANA TRANSFER UMUM-DANA ALOKASI UMUM	-	PP3 - Peningkatan Kualitas Pendidikan, Kesehatan, Produktivitas dan Daya Saing Ketahanan serta Peningkatan Akses dan Kualitas Kesehatan yang berorientasi pada preventif	-		400.000.000,00	UPT INSTALASI FARMASI KABUPATEN BANYUWANGI
<b>DINAS PEKERJAAN UMUM PENGAIRAN</b>								<b>28.200.040.887,00</b>							<b>31.460.532.885,03</b>	
	<b>1</b>	<b>URUSAN PEMERINTAHAN WAJIB YANG BERKAITAN DENGAN PELAYANAN DASAR</b>						<b>20.311.844.814,00</b>							<b>22.704.635.244,00</b>	
	<b>1.03</b>	<b>URUSAN PEMERINTAHAN BIDANG PEKERJAAN UMUM DAN PENATAAN RUANG</b>						<b>20.311.844.814,00</b>							<b>22.704.635.244,00</b>	
1.	1.03.01	PROGRAM PENUNJANG URUSAN PEMERINTAHAN DAERAH KABUPATEN/KOTA	<i>Persentase pemenuhan kebutuhan penunjang Perangkat Daerah Persentase pemenuhan kebutuhan penunjang Perangkat Daerah</i>	95 %			94 % 94 %	19.223.607.314,00						95 %	21.337.954.119,00	
	1.03.01.2.01	Perencanaan, Penganggaran, dan Evaluasi Kinerja Perangkat Daerah	<i>Cakupan perencanaan, penganggaran, dan evaluasi kinerja perangkat daerah Cakupan Perencanaan, Penganggaran, dan Evaluasi Kinerja Perangkat Daerah</i>	100 %			100 % 100 %	50.000.000,00			-	-	-	100 %	55.250.000,00	DINAS PEKERJAAN UMUM PENGAIRAN
	1.03.01.2.01.0001	Penyusunan Dokumen Perencanaan Perangkat Daerah														
			<i>Jumlah Dokumen Perencanaan Perangkat Daerah</i>	65 Dokumen			65 Dokumen	25.000.000,00	- Kab. Banyuwangi, Banyuwangi, Semua Kel/Desa	PENDAPATAN ASLI DAERAH (PAD)	-	-	-	65 Dokumen	27.500.000,00	DINAS PEKERJAAN UMUM PENGAIRAN
	1.03.01.2.01.0006	Koordinasi dan Penyusunan Laporan Capaian Kinerja dan Ikhtisar Realisasi Kinerja SKPD														
			<i>Jumlah Laporan Capaian Kinerja dan Ikhtisar Realisasi Kinerja SKPD dan Laporan Hasil Koordinasi Penyusunan Laporan Capaian Kinerja dan Ikhtisar Realisasi Kinerja SKPD</i>	5 Laporan			5 Laporan	25.000.000,00	- Kab. Banyuwangi, Semua Kecamatan, Semua Kel/Desa	PENDAPATAN ASLI DAERAH (PAD)	-	-	-	5 Laporan	27.750.000,00	DINAS PEKERJAAN UMUM PENGAIRAN



NO	KODE	URUSAN / BIDANG URUSAN / PROGRAM / KEGIATAN / SUB KEGIATAN	INDIKATOR PROGRAM / KEGIATAN / SUB KEGIATAN	TARGET AKHIR PERIODE RENSTRA OPD	REALISASI CAPAIAN RENJA OPD TAHUN 2022	PRAKIRAAN CAPAIAN TARGET RENJA OPD TAHUN 2023	CAPAIAN KINERJA DAN KERANGKA PENDANAAN						KELOMPOK SASARAN	PRAKIRAAN MAJU RENCANA TAHUN 2025		PERANGKAT DAERAH PENANGGUNG JAWAB
							TARGET 2024	PAGU INDIKATIF (Rp)	LOKASI	SUMBER DANA	PRIORITAS			TARGET	PAGU INDIKATIF (Rp)	
											NASIONAL	DAERAH				
1	2	3	4	5	6	7	8	9	10	11	12	13	14	15	16	17
	1.03.01.2.02	Administrasi Keuangan Perangkat Daerah	<i>Cakupan administrasi keuangan perangkat daerah Cakupan Administrasi Keuangan Perangkat Daerah</i>	100 %			100 % 100 %	18.818.607.314,00			-	8. Percepatan Pemerataan Infrastruktur dengan memperhatikan ekologi lingkungan	-	100 %	20.888.654.119,00	DINAS PEKERJAAN UMUM PENGAIRAN
	1.03.01.2.02.0001	Penyediaan Gaji dan Tunjangan ASN														
			<i>Jumlah Orang yang Menerima Gaji dan Tunjangan ASN</i>	110 Orang/bulan			12 Orang/bulan	18.818.607.314,00	- Kab. Banyuwangi, Semua Kecamatan, Semua Kel/Desa	PENDAPATAN ASLI DAERAH (PAD)	-	8. Percepatan Pemerataan Infrastruktur dengan memperhatikan ekologi lingkungan	-	100 Orang/bulan	20.888.654.119,00	DINAS PEKERJAAN UMUM PENGAIRAN
	1.03.01.2.06	Administrasi Umum Perangkat Daerah	<i>Cakupan administrasi umum perangkat daerah Cakupan Kebutuhan Administrasi Umum Perangkat Daerah</i>	100 %			100 % 100 %	200.000.000,00			-	-	-	100 %	222.000.000,00	DINAS PEKERJAAN UMUM PENGAIRAN
	1.03.01.2.06.0001	Penyediaan Komponen Instalasi Listrik/Penerangan Bangunan Kantor														
			<i>Jumlah Paket Komponen Instalasi Listrik/Penerangan Bangunan Kantor yang Disediakan</i>	11 Paket			11 Paket	50.000.000,00	- Kab. Banyuwangi, Semua Kecamatan, Semua Kel/Desa	PENDAPATAN ASLI DAERAH (PAD)	-	-	-	11 Paket	55.500.000,00	DINAS PEKERJAAN UMUM PENGAIRAN
	1.03.01.2.06.0003	Penyediaan Peralatan Rumah Tangga														
			<i>Jumlah Paket Peralatan Rumah Tangga yang Disediakan</i>	27 Paket			27 Paket	50.000.000,00	- Kab. Banyuwangi, Semua Kecamatan, Semua Kel/Desa	PENDAPATAN ASLI DAERAH (PAD)	-	PP2 - Penguatan Konektivitas Antar Wilayah dalam Upaya Pemerataan Hasil Pembangunan serta Peningkatan Layanan Infrastruktur 8. Percepatan Pemerataan Infrastruktur dengan memperhatikan ekologi lingkungan	-	27 Paket	55.500.000,00	DINAS PEKERJAAN UMUM PENGAIRAN
	1.03.01.2.06.0004	Penyediaan Bahan Logistik Kantor														

NO	KODE	URUSAN / BIDANG URUSAN / PROGRAM / KEGIATAN / SUB KEGIATAN	INDIKATOR PROGRAM / KEGIATAN / SUB KEGIATAN	TARGET AKHIR PERIODE RENSTRA OPD	REALISASI CAPAIAN RENJA OPD TAHUN 2022	PRAKIRAAN CAPAIAN TARGET RENJA OPD TAHUN 2023	CAPAIAN KINERJA DAN KERANGKA PENDANAAN						KELOMPOK SASARAN	PRAKIRAAN MAJU RENCANA TAHUN 2025		PERANGKAT DAERAH PENANGGUNG JAWAB
							TARGET 2024	PAGU INDIKATIF (Rp)	LOKASI	SUMBER DANA	PRIORITAS			TARGET	PAGU INDIKATIF (Rp)	
											NASIONAL	DAERAH				
1	2	3	4	5	6	7	8	9	10	11	12	13	14	15	16	17
			<i>Jumlah Paket Bahan Logistik Kantor yang Disediakan</i>	3 Paket			12 Paket	100.000.000,00	- Kab. Banyuwangi, Semua Kecamatan, Semua Kel/Desa	PENDAPATAN ASLI DAERAH (PAD)	-	PP2 - Penguatan Konektivitas Antar Wilayah dalam Upaya Pemerataan Hasil Pembangunan serta Peningkatan Layanan Infrastruktur 8. Percepatan Pemerataan Infrastruktur dengan memperhatikan ekologi lingkungan	-	3 Paket	111.000.000,00	DINAS PEKERJAAN UMUM PENGAIRAN
	1.03.01.2.08	Penyediaan Jasa Penunjang Urusan Pemerintahan Daerah	<i>Cakupan jasa penunjang urusan pemerintahan daerah Cakupan jasa penunjang urusan pemerintahan daerah</i>	100 %			100 % 100 %	5.000.000,00			-	PP2 - Penguatan Konektivitas Antar Wilayah dalam Upaya Pemerataan Hasil Pembangunan serta Peningkatan Layanan Infrastruktur 8. Percepatan Pemerataan Infrastruktur dengan memperhatikan ekologi lingkungan	-	100 %	5.550.000,00	DINAS PEKERJAAN UMUM PENGAIRAN
	1.03.01.2.08.0001	Penyediaan Jasa Surat Menyurat														

NO	KODE	URUSAN / BIDANG URUSAN / PROGRAM / KEGIATAN / SUB KEGIATAN	INDIKATOR PROGRAM / KEGIATAN / SUB KEGIATAN	TARGET AKHIR PERIODE RENSTRA OPD	REALISASI CAPAIAN RENJA OPD TAHUN 2022	PRAKIRAAN CAPAIAN TARGET RENJA OPD TAHUN 2023	CAPAIAN KINERJA DAN KERANGKA PENDANAAN						KELOMPOK SASARAN	PRAKIRAAN MAJU RENCANA TAHUN 2025		PERANGKAT DAERAH PENANGGUNG JAWAB
							TARGET 2024	PAGU INDIKATIF (Rp)	LOKASI	SUMBER DANA	PRIORITAS			TARGET	PAGU INDIKATIF (Rp)	
											NASIONAL	DAERAH				
1	2	3	4	5	6	7	8	9	10	11	12	13	14	15	16	17
			<i>Jumlah Laporan Penyediaan Jasa Surat Menyurat</i>	12 Laporan			12 Laporan	5.000.000,00	- Kab. Banyuwangi, Semua Kecamatan, Semua Kel/Desa	PENDAPATAN ASLI DAERAH (PAD)	-	PP2 - Penguatan Konektivita s Antar Wilayah dalam Upaya Pem erataan Hasil Pemb angunan serta Penin gkatan Layanan Inf rastruktur 8. Percepatan Pemerataa n Infrastruk tur dengan memperhati kan ekologi lingkungan	-	12 Laporan	5.550.000,00	DINAS PEKERJAAN UMUM PENGAIRAN
	1.03.01.2.09	Pemeliharaan Barang Milik Daerah Penunjang Urusan Pemerintahan Daerah	<i>Cakupan barang milik daerah penunjang urusan pemerintahan daerah yang dipelihara Cakupan barang milik daerah penunjang urusan pemerintah daerah yang dipelihara</i>	100 %			100 % 100 %	150.000.000,00			-	PP2 - Penguatan Konektivita s Antar Wilayah dalam Upaya Pem erataan Hasil Pemb angunan serta Penin gkatan Layanan Inf rastruktur 8. Percepatan Pemerataa n Infrastruk tur dengan memperhati kan ekologi lingkungan	-	100 %	166.500.000,00	DINAS PEKERJAAN UMUM PENGAIRAN
	1.03.01.2.09.0002	Penyediaan Jasa Pemeliharaan, Biaya Pemeliharaan, Pajak dan Perizinan Kendaraan Dinas Operasional atau Lapangan														

NO	KODE	URUSAN / BIDANG URUSAN / PROGRAM / KEGIATAN / SUB KEGIATAN	INDIKATOR PROGRAM / KEGIATAN / SUB KEGIATAN	TARGET AKHIR PERIODE RENSTRA OPD	REALISASI CAPAIAN RENJA OPD TAHUN 2022	PRAKIRAAN CAPAIAN TARGET RENJA OPD TAHUN 2023	CAPAIAN KINERJA DAN KERANGKA PENDANAAN					KELOMPOK SASARAN	PRAKIRAAN MAJU RENCANA TAHUN 2025		PERANGKAT DAERAH PENANGGUNG JAWAB	
							TARGET 2024	PAGU INDIKATIF (Rp)	LOKASI	SUMBER DANA	PRIORITAS		TARGET	PAGU INDIKATIF (Rp)		
											NASIONAL					DAERAH
1	2	3	4	5	6	7	8	9	10	11	12	13	14	15	16	17
			<i>Jumlah Kendaraan Dinas Operasional atau Lapangan yang Dipelihara dan dibayarkan Pajak dan Perizinannya</i>				12 Unit	150.000.000,00	- Kab. Banyuwangi, Semua Kecamatan, Semua Kel/Desa	PENDAPATAN ASLI DAERAH (PAD)	-	PP2 - Penguatan Konektivitas Antar Wilayah dalam Upaya Pemerataan Hasil Pembangunan serta Peningkatan Layanan Infrastruktur 8. Percepatan Pemerataan Infrastruktur dengan memperhatikan ekologi lingkungan	-		166.500.000,00	DINAS PEKERJAAN UMUM PENGAIRAN
2.	1.03.02	PROGRAM PENGELOLAAN SUMBER DAYA AIR (SDA)	<i>Rasio luas daerah irigasi kewenangan kab/kota yang dilayani oleh jaringan irigasi Rasio luas kawasan permukiman rawan banjir yang terlindungi oleh infrastruktur pengendalian banjir di WS Kewenangan kab/Kota</i>	72 % 80 %			73 % 66 %	988.237.500,00						72 % 80 %	1.171.531.125,00	
	1.03.02.2.01	Pengelolaan SDA dan Bangunan Pengaman Pantai pada Wilayah Sungai (WS) dalam 1 (Satu) Daerah Kabupaten/Kota	<i>Cakupan engelolaan SDA dan Bangunan Pengaman Pantai pada Wilayah Sungai (WS) Jumlah Wilayah Sungai yang dikelola dalam satu daerah kabupaten</i>	100 %			100 % 18 wilayah sungai	781.412.500,00			-	PP2 - Penguatan Konektivitas Antar Wilayah dalam Upaya Pemerataan Hasil Pembangunan serta Peningkatan Layanan Infrastruktur 8. Percepatan Pemerataan Infrastruktur dengan memperhatikan ekologi lingkungan	-	100 %	867.367.875,00	DINAS PEKERJAAN UMUM PENGAIRAN
	1.03.02.2.01.0026	Rehabilitasi Pintu Air/Bendung Pengendali Banjir														

NO	KODE	URUSAN / BIDANG URUSAN / PROGRAM / KEGIATAN / SUB KEGIATAN	INDIKATOR PROGRAM / KEGIATAN / SUB KEGIATAN	TARGET AKHIR PERIODE RENSTRA OPD	REALISASI CAPAIAN RENJA OPD TAHUN 2022	PRAKIRAAN CAPAIAN TARGET RENJA OPD TAHUN 2023	CAPAIAN KINERJA DAN KERANGKA PENDANAAN					KELOMPOK SASARAN	PRAKIRAAN MAJU RENCANA TAHUN 2025		PERANGKAT DAERAH PENANGGUNG JAWAB	
							TARGET 2024	PAGU INDIKATIF (Rp)	LOKASI	SUMBER DANA	PRIORITAS		TARGET	PAGU INDIKATIF (Rp)		
											NASIONAL					DAERAH
1	2	3	4	5	6	7	8	9	10	11	12	13	14	15	16	17
			<i>Jumlah Pintu Air/Bendung Pengendali Banjir yang Direhabilitasi</i>	30 Unit			30 Unit	50.000.000,00	- Kab. Banyuwangi, Semua Kecamatan, Semua Kel/Desa	PENDAPATAN ASLI DAERAH (PAD)	-	PP2 - Penguatan Konektivita s Antar Wilayah dalam Upaya Pem erataan Hasil Pemb angunan serta Penin gkatan Layanan Inf rastruktur 8. Percepatan Pemerataa n Infrastruk tur dengan memperhati kan ekologi lingkungan	-	30 Unit	55.500.000,00	DINAS PEKERJAAN UMUM PENGAIRAN
	1.03.02.2.01.0088	Pembangunan Infrastruktur untuk Melindungi Mata Air														
			<i>Jumlah Infrastruktur untuk Melindungi Mata Air yang Dibangun</i>	15 Unit			15 Unit	100.000.000,00	- Kab. Banyuwangi, Semua Kecamatan, Semua Kel/Desa	PENDAPATAN ASLI DAERAH (PAD)	-	PP2 - Penguatan Konektivita s Antar Wilayah dalam Upaya Pem erataan Hasil Pemb angunan serta Penin gkatan Layanan Inf rastruktur 8. Percepatan Pemerataa n Infrastruk tur dengan memperhati kan ekologi lingkungan	-	15 Unit	111.000.000,00	DINAS PEKERJAAN UMUM PENGAIRAN
	1.03.02.2.01.0093	Normalisasi/Restorasi Sungai														

NO	KODE	URUSAN / BIDANG URUSAN / PROGRAM / KEGIATAN / SUB KEGIATAN	INDIKATOR PROGRAM / KEGIATAN / SUB KEGIATAN	TARGET AKHIR PERIODE RENSTRA OPD	REALISASI CAPAIAN RENJA OPD TAHUN 2022	PRAKIRAAN CAPAIAN TARGET RENJA OPD TAHUN 2023	CAPAIAN KINERJA DAN KERANGKA PENDANAAN					KELOMPOK SASARAN	PRAKIRAAN MAJU RENCANA TAHUN 2025		PERANGKAT DAERAH PENANGGUNG JAWAB	
							TARGET 2024	PAGU INDIKATIF (Rp)	LOKASI	SUMBER DANA	PRIORITAS		TARGET	PAGU INDIKATIF (Rp)		
											NASIONAL					DAERAH
1	2	3	4	5	6	7	8	9	10	11	12	13	14	15	16	17
			<i>Panjang Sungai yang Dinormalisasi/Direstorasi</i>	7.85 KM			7.51 KM	150.000.000,00	- Kab. Banyuwangi, Semua Kecamatan, Semua Kel/Desa	PENDAPATAN ASLI DAERAH (PAD)	-	PP2 - Penguatan Konektivitas Antar Wilayah dalam Upaya Pemerataan Hasil Pembangunan serta Peningkatan Layanan Infrastruktur 8. Percepatan Pemerataan Infrastruktur dengan memperhatikan ekologi lingkungan	-	7.85 KM	166.500.000,00	DINAS PEKERJAAN UMUM PENGAIRAN
	1.03.02.2.01.0115	Pembangunan Tanggul Sungai														
			<i>Panjang Tanggul Sungai yang Dibangun</i>	8.8 KM			8.6 KM	231.412.500,00	- Kab. Banyuwangi, Semua Kecamatan, Semua Kel/Desa	PENDAPATAN ASLI DAERAH (PAD)	-	PP2 - Penguatan Konektivitas Antar Wilayah dalam Upaya Pemerataan Hasil Pembangunan serta Peningkatan Layanan Infrastruktur 8. Percepatan Pemerataan Infrastruktur dengan memperhatikan ekologi lingkungan	-	8.8 KM	256.867.875,00	DINAS PEKERJAAN UMUM PENGAIRAN
	1.03.02.2.01.0118	Penyusunan Pola dan Rencana Pengelolaan SDA WS Kewenangan Kabupaten/Kota														

NO	KODE	URUSAN / BIDANG URUSAN / PROGRAM / KEGIATAN / SUB KEGIATAN	INDIKATOR PROGRAM / KEGIATAN / SUB KEGIATAN	TARGET AKHIR PERIODE RENSTRA OPD	REALISASI CAPAIAN RENJA OPD TAHUN 2022	PRAKIRAAN CAPAIAN TARGET RENJA OPD TAHUN 2023	CAPAIAN KINERJA DAN KERANGKA PENDANAAN					KELOMPOK SASARAN	PRAKIRAAN MAJU RENCANA TAHUN 2025		PERANGKAT DAERAH PENANGGUNG JAWAB	
							TARGET 2024	PAGU INDIKATIF (Rp)	LOKASI	SUMBER DANA	PRIORITAS		TARGET	PAGU INDIKATIF (Rp)		
											NASIONAL					DAERAH
1	2	3	4	5	6	7	8	9	10	11	12	13	14	15	16	17
			<i>Jumlah Pola dan Rencana Pengelolaan SDA WS Kewenangan Kabupaten/Kota yang Disusun</i>	17 Dokumen			17 Dokumen	100.000.000,00	- Kab. Banyuwangi, Semua Kecamatan, Semua Kel/Desa	PENDAPATAN ASLI DAERAH (PAD)	-	PP2 - Penguatan Konektivita s Antar Wilayah dalam Upaya Pem erataan Hasil Pemb angunan serta Penin gkatan Layanan Inf rastruktur 8. Percepatan Pemerataa n Infrastruk tur dengan memperhati kan ekologi lingkungan	-	17 Dokumen	111.000.000,00	DINAS PEKERJAAN UMUM PENGAIRAN
	1.03.02.2.01.0125	Pembangunan Pintu Air/Bendung Pengendali Banjir														
			<i>Jumlah Pintu Air/Bendung Pengendali Banjir yang Dibangun</i>	1 Unit			1 Unit	100.000.000,00	- Kab. Banyuwangi, Semua Kecamatan, Semua Kel/Desa	PENDAPATAN ASLI DAERAH (PAD)	-	PP2 - Penguatan Konektivita s Antar Wilayah dalam Upaya Pem erataan Hasil Pemb angunan serta Penin gkatan Layanan Inf rastruktur 8. Percepatan Pemerataa n Infrastruk tur dengan memperhati kan ekologi lingkungan	-	1 Unit	111.000.000,00	DINAS PEKERJAAN UMUM PENGAIRAN
	1.03.02.2.01.0126	Rehabilitasi Tanggul Sungai														

NO	KODE	URUSAN / BIDANG URUSAN / PROGRAM / KEGIATAN / SUB KEGIATAN	INDIKATOR PROGRAM / KEGIATAN / SUB KEGIATAN	TARGET AKHIR PERIODE RENSTRA OPD	REALISASI CAPAIAN RENJA OPD TAHUN 2022	PRAKIRAAN CAPAIAN TARGET RENJA OPD TAHUN 2023	CAPAIAN KINERJA DAN KERANGKA PENDANAAN					KELOMPOK SASARAN	PRAKIRAAN MAJU RENCANA TAHUN 2025		PERANGKAT DAERAH PENANGGUNG JAWAB	
							TARGET 2024	PAGU INDIKATIF (Rp)	LOKASI	SUMBER DANA	PRIORITAS		TARGET	PAGU INDIKATIF (Rp)		
											NASIONAL					DAERAH
1	2	3	4	5	6	7	8	9	10	11	12	13	14	15	16	17
			<i>Panjang Tanggul Sungai yang Direhabilitasi</i>	2.90 KM			2.8 KM	50.000.000,00	- Kab. Banyuwangi, Semua Kecamatan, Semua Kel/Desa	PENDAPATAN ASLI DAERAH (PAD)	-	PP2 - Penguatan Konektivitas Antar Wilayah dalam Upaya Pemerataan Hasil Pembangunan serta Peningkatan Layanan Infrastruktur 8. Percepatan Pemerataan Infrastruktur dengan memperhatikan ekologi lingkungan	-	2.90 KM	55.500.000,00	DINAS PEKERJAAN UMUM PENGAIRAN
	1.03.02.2.02	Pengembangan dan Pengelolaan Sistem Irigasi Primer dan Sekunder pada Daerah Irigasi yang Luasnya di Bawah 1000 Ha dalam 1 (Satu) Daerah Kabupaten/Kota	<i>Cakupan Pengembangan dan Pengelolaan Sistem Irigasi Primer dan Sekunder pada Daerah Irigasi Jumlah daerah irigasi yang dikelola dan dikembangkan dalam satu daerah Kabupaten</i>	100z %			100 % 387 daerah	206.825.000,00			-	PP2 - Penguatan Konektivitas Antar Wilayah dalam Upaya Pemerataan Hasil Pembangunan serta Peningkatan Layanan Infrastruktur 8. Percepatan Pemerataan Infrastruktur dengan memperhatikan ekologi lingkungan	-	100 %	304.163.250,00	DINAS PEKERJAAN UMUM PENGAIRAN
	1.03.02.2.02.0002	Pembangunan Jaringan Irigasi Permukaan														



NO	KODE	URUSAN / BIDANG URUSAN / PROGRAM / KEGIATAN / SUB KEGIATAN	INDIKATOR PROGRAM / KEGIATAN / SUB KEGIATAN	TARGET AKHIR PERIODE RENSTRA OPD	REALISASI CAPAIAN RENJA OPD TAHUN 2022	PRAKIRAAN CAPAIAN TARGET RENJA OPD TAHUN 2023	CAPAIAN KINERJA DAN KERANGKA PENDANAAN					KELOMPOK SASARAN	PRAKIRAAN MAJU RENCANA TAHUN 2025		PERANGKAT DAERAH PENANGGUNG JAWAB	
							TARGET 2024	PAGU INDIKATIF (Rp)	LOKASI	SUMBER DANA	PRIORITAS		TARGET	PAGU INDIKATIF (Rp)		
											NASIONAL					DAERAH
1	2	3	4	5	6	7	8	9	10	11	12	13	14	15	16	17
			<i>Panjang Jaringan Irigasi Permukaan yang Dibangun</i>	36 KM			35 KM	156.825.000,00	- Kab. Banyuwangi, Semua Kecamatan, Semua Kel/Desa	PENDAPATAN ASLI DAERAH (PAD)	-	PP2 - Penguatan Konektivitas Antar Wilayah dalam Upaya Pemerataan Hasil Pembangunan serta Peningkatan Layanan Infrastruktur 8. Percepatan Pemerataan Infrastruktur dengan memperhatikan ekologi lingkungan	-	36 KM	174.075.750,00	DINAS PEKERJAAN UMUM PENGAIRAN
	1.03.02.2.02.0014	Rehabilitasi Jaringan Irigasi Permukaan														
			<i>Panjang Jaringan Irigasi Permukaan yang Direhabilitasi</i>	50 KM			34 KM	0,00	- Kab. Banyuwangi, Semua Kecamatan, Semua Kel/Desa	PENDAPATAN ASLI DAERAH (PAD)	-	PP2 - Penguatan Konektivitas Antar Wilayah dalam Upaya Pemerataan Hasil Pembangunan serta Peningkatan Layanan Infrastruktur 8. Percepatan Pemerataan Infrastruktur dengan memperhatikan ekologi lingkungan	-	50 KM	74.587.500,00	DINAS PEKERJAAN UMUM PENGAIRAN
	1.03.02.2.02.0021	Operasi dan Pemeliharaan Jaringan Irigasi Permukaan														

NO	KODE	URUSAN / BIDANG URUSAN / PROGRAM / KEGIATAN / SUB KEGIATAN	INDIKATOR PROGRAM / KEGIATAN / SUB KEGIATAN	TARGET AKHIR PERIODE RENSTRA OPD	REALISASI CAPAIAN RENJA OPD TAHUN 2022	PRAKIRAAN CAPAIAN TARGET RENJA OPD TAHUN 2023	CAPAIAN KINERJA DAN KERANGKA PENDANAAN					KELOMPOK SASARAN	PRAKIRAAN MAJU RENCANA TAHUN 2025		PERANGKAT DAERAH PENANGGUNG JAWAB	
							TARGET 2024	PAGU INDIKATIF (Rp)	LOKASI	SUMBER DANA	PRIORITAS		TARGET	PAGU INDIKATIF (Rp)		
											NASIONAL					DAERAH
1	2	3	4	5	6	7	8	9	10	11	12	13	14	15	16	17
			<i>Panjang Jaringan Irigasi Permukaan yang Dioperasikan dan Dipelihara</i>	687,5 KM			50 KM	50.000.000,00	- Kab. Banyuwangi, Semua Kecamatan, Semua Kel/Desa	PENDAPATAN ASLI DAERAH (PAD)	-	PP2 - Penguatan Konektivitas Antar Wilayah dalam Upaya Pemerataan Hasil Pembangunan serta Peningkatan Layanan Infrastruktur 8. Percepatan Pemerataan Infrastruktur dengan memperhatikan ekologi lingkungan	-	687,5 KM	55.500.000,00	DINAS PEKERJAAN UMUM PENGAIRAN
3.	1.03.03	PROGRAM PENGELOLAAN DAN PENGEMBANGAN SISTEM PENYEDIAAN AIR MINUM	<i>Persentase pemenuhan kebutuhan pokok air minum rumah tangga dengan akses berkelanjutan terhadap air minum layak perkotaan dan perdesaan sehari-hari Persentase pemenuhan kebutuhan pokok air minum rumah tangga dengan akses berkelanjutan terhadap air minum layak perkotaan dan perdesaan sehari-hari</i>	92 % 92 % 92 %			90 % 90 %	100.000.000,00						92 % 92 % 92 %	195.150.000,00	
	1.03.03.2.01	Pengelolaan dan Pengembangan Sistem Penyediaan Air Minum (SPAM) di Daerah Kabupaten/Kota	<i>Cakupan pengelolaan dan pengembangan Sistem Penyediaan Air Minum (SPAM) Jumlah rumah tangga yang mendapatkan akses terhadap air minum melalui SPAM jaringan perpipaan dan bukan jaringan perpipaan terlindungi terhadap rumah tangga di seluruh kabupaten/kota</i>	100 %			100 % 480000 rumah tangga	100.000.000,00			-	PP2 - Penguatan Konektivitas Antar Wilayah dalam Upaya Pemerataan Hasil Pembangunan serta Peningkatan Layanan Infrastruktur 8. Percepatan Pemerataan Infrastruktur dengan memperhatikan ekologi lingkungan	-	100 %	195.150.000,00	DINAS PEKERJAAN UMUM PENGAIRAN
	1.03.03.2.01.0022	Pembangunan Sistem Penyediaan Air Minum (SPAM) Bukan Jaringan Perpipaan														

NO	KODE	URUSAN / BIDANG URUSAN / PROGRAM / KEGIATAN / SUB KEGIATAN	INDIKATOR PROGRAM / KEGIATAN / SUB KEGIATAN	TARGET AKHIR PERIODE RENSTRA OPD	REALISASI CAPAIAN RENJA OPD TAHUN 2022	PRAKIRAAN CAPAIAN TARGET RENJA OPD TAHUN 2023	CAPAIAN KINERJA DAN KERANGKA PENDANAAN						KELOMPOK SASARAN	PRAKIRAAN MAJU RENCANA TAHUN 2025		PERANGKAT DAERAH PENANGGUNG JAWAB
							TARGET 2024	PAGU INDIKATIF (Rp)	LOKASI	SUMBER DANA	PRIORITAS			TARGET	PAGU INDIKATIF (Rp)	
											NASIONAL	DAERAH				
1	2	3	4	5	6	7	8	9	10	11	12	13	14	15	16	17
			<i>Jumlah Sistem Penyediaan Air Minum (SPAM) Bukan Jaringan Perpipaan yang Dibangun</i>				1 Unit	0,00	- Kab. Banyuwangi, Semua Kecamatan, Semua Kel/Desa	PENDAPATAN ASLI DAERAH (PAD)	-	PP2 - Penguatan Konektivitas Antar Wilayah dalam Upaya Pemerataan Hasil Pembangunan serta Peningkatan Layanan Infrastruktur 8. Percepatan Pemerataan Infrastruktur dengan memperhatikan ekologi lingkungan	-		84.150.000,00	DINAS PEKERJAAN UMUM PENGAIRAN
	1.03.03.2.01.0028	Pembangunan Sistem Penyediaan Air Minum (SPAM) Jaringan Perpipaan														
			<i>Kapasitas Sistem Penyediaan Air Minum (SPAM) Jaringan Perpipaan yang dibangun</i>	1000 SR			100 Liter/Detik	100.000.000,00	- Kab. Banyuwangi, Semua Kecamatan, Semua Kel/Desa	PENDAPATAN ASLI DAERAH (PAD)	-	PP2 - Penguatan Konektivitas Antar Wilayah dalam Upaya Pemerataan Hasil Pembangunan serta Peningkatan Layanan Infrastruktur 8. Percepatan Pemerataan Infrastruktur dengan memperhatikan ekologi lingkungan	-	1000 SR	111.000.000,00	DINAS PEKERJAAN UMUM PENGAIRAN
	X	NON URUSAN						7.888.196.073,00							8.755.897.641,03	
	X.XX	URUSAN PEMERINTAHAN BIDANG XX						7.888.196.073,00							8.755.897.641,03	
1.	X.XX.01	PROGRAM PENUNJANG URUSAN PEMERINTAHAN DAERAH KABUPATEN/KOTA	<i>Persentase pemenuhan kebutuhan penunjang Perangkat Daerah Persentase pemenuhan kebutuhan penunjang Perangkat Daerah</i>	95 %			94 % 94 %	7.888.196.073,00						95 %	8.755.897.641,03	

NO	KODE	URUSAN / BIDANG URUSAN / PROGRAM / KEGIATAN / SUB KEGIATAN	INDIKATOR PROGRAM / KEGIATAN / SUB KEGIATAN	TARGET AKHIR PERIODE RENSTRA OPD	REALISASI CAPAIAN RENJA OPD TAHUN 2022	PRAKIRAAN CAPAIAN TARGET RENJA OPD TAHUN 2023	CAPAIAN KINERJA DAN KERANGKA PENDANAAN						KELOMPOK SASARAN	PRAKIRAAN MAJU RENCANA TAHUN 2025		PERANGKAT DAERAH PENANGGUNG JAWAB
							TARGET 2024	PAGU INDIKATIF (Rp)	LOKASI	SUMBER DANA	PRIORITAS			TARGET	PAGU INDIKATIF (Rp)	
											NASIONAL	DAERAH				
1	2	3	4	5	6	7	8	9	10	11	12	13	14	15	16	17
	X.XX.01.2.02	Administrasi Keuangan Perangkat Daerah	<i>Cakupan administrasi keuangan perangkat daerah Cakupan Administrasi Keuangan Perangkat Daerah</i>	100 %			100 % 100 %	10.000.000,00			-	PP2 - Penguatan Konektivita s Antar Wilayah dalam Upaya Pem erataan Hasil Pemb angunan serta Penin gkatan Layanan Inf rastruktur 8. Percepatan Pemerataa n Infrastruk tur dengan memperhati kan ekologi lingkungan	-	100 %	11.100.000,00	DINAS PEKERJAAN UMUM PENGAIRAN
	X.XX.01.2.02.0007	Koordinasi dan Penyusunan Laporan Keuangan Bulanan/ Triwulanan/ Semesteran SKPD														
			<i>Jumlah Laporan Keuangan Bulanan/ Triwulanan/ Semesteran SKPD dan Laporan Koordinasi Penyusunan Laporan Keuangan Bulanan/Triwulana n/Semesteran SKPD</i>	4 Laporan			4 Laporan	10.000.000,00	- Kab. Banyuwangi, Semua Kecamatan, Semua Kel/Desa	PENDAPATAN ASLI DAERAH (PAD)	-	PP2 - Penguatan Konektivita s Antar Wilayah dalam Upaya Pem erataan Hasil Pemb angunan serta Penin gkatan Layanan Inf rastruktur 8. Percepatan Pemerataa n Infrastruk tur dengan memperhati kan ekologi lingkungan	-	4 Laporan	11.100.000,00	DINAS PEKERJAAN UMUM PENGAIRAN

NO	KODE	URUSAN / BIDANG URUSAN / PROGRAM / KEGIATAN / SUB KEGIATAN	INDIKATOR PROGRAM / KEGIATAN / SUB KEGIATAN	TARGET AKHIR PERIODE RENSTRA OPD	REALISASI CAPAIAN RENJA OPD TAHUN 2022	PRAKIRAAN CAPAIAN TARGET RENJA OPD TAHUN 2023	CAPAIAN KINERJA DAN KERANGKA PENDANAAN						KELOMPOK SASARAN	PRAKIRAAN MAJU RENCANA TAHUN 2025		PERANGKAT DAERAH PENANGGUNG JAWAB
							TARGET 2024	PAGU INDIKATIF (Rp)	LOKASI	SUMBER DANA	PRIORITAS			TARGET	PAGU INDIKATIF (Rp)	
											NASIONAL	DAERAH				
1	2	3	4	5	6	7	8	9	10	11	12	13	14	15	16	17
	X.XX.01.2.06	Administrasi Umum Perangkat Daerah	<i>Cakupan administrasi umum perangkat daerah Cakupan Kebutuhan Administrasi Umum Perangkat Daerah</i>	100 %			100 % 100 %	100.000.000,00			-	PP2 - Penguatan Konektivita s Antar Wilayah dalam Upaya Pem erataan Hasil Pemb angunan serta Penin gkatan Layanan Inf rastruktur 8. Percepatan Pemerataa n Infrastruk tur dengan memperhati kan ekologi lingkungan	-	100 %	111.000.000,00	DINAS PEKERJAAN UMUM PENGAIRAN
	X.XX.01.2.06.0009	Penyelenggaraan Rapat Koordinasi dan Konsultasi SKPD														
			<i>Jumlah Laporan Penyelenggaraan Rapat Koordinasi dan Konsultasi SKPD</i>	200 Laporan			12 Laporan	100.000.000,00	- Kab. Banyuwangi, Semua Kecamatan, Semua Kel/Desa	PENDAPATAN ASLI DAERAH (PAD)	-	PP2 - Penguatan Konektivita s Antar Wilayah dalam Upaya Pem erataan Hasil Pemb angunan serta Penin gkatan Layanan Inf rastruktur 8. Percepatan Pemerataa n Infrastruk tur dengan memperhati kan ekologi lingkungan	-	200 Laporan	111.000.000,00	DINAS PEKERJAAN UMUM PENGAIRAN

NO	KODE	URUSAN / BIDANG URUSAN / PROGRAM / KEGIATAN / SUB KEGIATAN	INDIKATOR PROGRAM / KEGIATAN / SUB KEGIATAN	TARGET AKHIR PERIODE RENSTRA OPD	REALISASI CAPAIAN RENJA OPD TAHUN 2022	PRAKIRAAN CAPAIAN TARGET RENJA OPD TAHUN 2023	CAPAIAN KINERJA DAN KERANGKA PENDANAAN						KELOMPOK SASARAN	PRAKIRAAN MAJU RENCANA TAHUN 2025		PERANGKAT DAERAH PENANGGUNG JAWAB
							TARGET 2024	PAGU INDIKATIF (Rp)	LOKASI	SUMBER DANA	PRIORITAS			TARGET	PAGU INDIKATIF (Rp)	
											NASIONAL	DAERAH				
1	2	3	4	5	6	7	8	9	10	11	12	13	14	15	16	17
	X.XX.01.2.08	Penyediaan Jasa Penunjang Urusan Pemerintahan Daerah	<i>Cakupan jasa penunjang urusan pemerintahan daerah Cakupan jasa penunjang urusan pemerintahan daerah</i>	100 %			100 % 100 %	7.778.196.073,00			-	PP2 - Penguatan Konektivita s Antar Wilayah dalam Upaya Pem erataan Hasil Pemb angunan serta Penin gkatan Layanan Inf rastruktur 8. Percepatan Pemerataa n Infrastruk tur dengan memperhati kan ekologi lingkungan	-	100 %	8.633.797.641,03	DINAS PEKERJAAN UMUM PENGAIRAN
	X.XX.01.2.08.0002	Penyediaan Jasa Komunikasi, Sumber Daya Air dan Listrik														
			<i>Jumlah Laporan Penyediaan Jasa Komunikasi, Sumber Daya Air dan Listrik yang Disediakan</i>	12 Laporan			12 Laporan	369.996.073,00	- Kab. Banyuwangi, Semua Kecamatan, Semua Kel/Desa	PENDAPATAN ASLI DAERAH (PAD)	-	PP2 - Penguatan Konektivita s Antar Wilayah dalam Upaya Pem erataan Hasil Pemb angunan serta Penin gkatan Layanan Inf rastruktur 8. Percepatan Pemerataa n Infrastruk tur dengan memperhati kan ekologi lingkungan	-	12 Laporan	410.695.641,03	DINAS PEKERJAAN UMUM PENGAIRAN
	X.XX.01.2.08.0004	Penyediaan Jasa Pelayanan Umum Kantor														

NO	KODE	URUSAN / BIDANG URUSAN / PROGRAM / KEGIATAN / SUB KEGIATAN	INDIKATOR PROGRAM / KEGIATAN / SUB KEGIATAN	TARGET AKHIR PERIODE RENSTRA OPD	REALISASI CAPAIAN RENJA OPD TAHUN 2022	PRAKIRAAN CAPAIAN TARGET RENJA OPD TAHUN 2023	CAPAIAN KINERJA DAN KERANGKA PENDANAAN						KELOMPOK SASARAN	PRAKIRAAN MAJU RENCANA TAHUN 2025		PERANGKAT DAERAH PENANGGUNG JAWAB	
							TARGET 2024	PAGU INDIKATIF (Rp)	LOKASI	SUMBER DANA	PRIORITAS			TARGET	PAGU INDIKATIF (Rp)		
											NASIONAL	DAERAH					
1	2	3	4	5	6	7	8	9	10	11	12	13	14	15	16	17	
			<i>Jumlah Laporan Penyediaan Jasa Pelayanan Umum Kantor yang Disediakan</i>	12 Laporan			12 Laporan	7.408.200.000,00	- Kab. Banyuwangi, Semua Kecamatan, Semua Kel/Desa	PENDAPATAN ASLI DAERAH (PAD)	-	PP2 - Penguatan Konektivitas Antar Wilayah dalam Upaya Pemerataan Hasil Pembangunan serta Peningkatan Layanan Infrastruktur 8. Percepatan Pemerataan Infrastruktur dengan memperhatikan ekologi lingkungan	-	12 Laporan	8.223.102.000,00	DINAS PEKERJAAN UMUM PENGAIRAN	
		DINAS PEKERJAAN UMUM CIPTA KARYA, PERUMAHAN DAN PERMUKIMAN						81.641.817.052,00								315.653.000.000,00	
	1	URUSAN PEMERINTAHAN WAJIB YANG BERKAITAN DENGAN PELAYANAN DASAR						81.641.817.052,00								315.653.000.000,00	
	1.03	URUSAN PEMERINTAHAN BIDANG PEKERJAAN UMUM DAN PENATAAN RUANG						81.261.817.052,00								312.853.000.000,00	
1.	1.03.01	PROGRAM PENUNJANG URUSAN PEMERINTAHAN DAERAH KABUPATEN/KOTA	<i>Persentase pemenuhan kebutuhan penunjang Perangkat Daerah Persentase pemenuhan kebutuhan penunjang Perangkat Daerah Persentase pemenuhan kebutuhan penunjang Perangkat Daerah</i>	95 % 95 %			94 % 94,5 % 94,5 %	41.436.392.052,00						95 % 95 %	47.053.000.000,00		

NO	KODE	URUSAN / BIDANG URUSAN / PROGRAM / KEGIATAN / SUB KEGIATAN	INDIKATOR PROGRAM / KEGIATAN / SUB KEGIATAN	TARGET AKHIR PERIODE RENSTRA OPD	REALISASI CAPAIAN RENJA OPD TAHUN 2022	PRAKIRAAN CAPAIAN TARGET RENJA OPD TAHUN 2023	CAPAIAN KINERJA DAN KERANGKA PENDANAAN						KELOMPOK SASARAN	PRAKIRAAN MAJU RENCANA TAHUN 2025		PERANGKAT DAERAH PENANGGUNG JAWAB
							TARGET 2024	PAGU INDIKATIF (Rp)	LOKASI	SUMBER DANA	PRIORITAS			TARGET	PAGU INDIKATIF (Rp)	
											NASIONAL	DAERAH				
1	2	3	4	5	6	7	8	9	10	11	12	13	14	15	16	17
	1.03.01.2.01	Perencanaan, Penganggaran, dan Evaluasi Kinerja Perangkat Daerah	<i>Cakupan perencanaan, penganggaran, dan evaluasi kinerja perangkat daerah Cakupan perencanaan, penganggaran, dan evaluasi kinerja perangkat daerah</i>	100 %			100 % 100 %	50.000.000,00			-	PP2 - Penguatan Konektivita s Antar Wilayah dalam Upaya Pem erataan Hasil Pemb angunan serta Penin gkatan Layanan Inf rastruktur 8. Percepatan Pemerataa n Infrastruk tur dengan memperhati kan ekologi lingkungan	-	100 %	950.000.000,00	DINAS PEKERJAAN UMUM CIPTA KARYA, PERUMAHAN DAN PERMUKIMAN
	1.03.01.2.01.0001	Penyusunan Dokumen Perencanaan Perangkat Daerah														
			<i>Jumlah Dokumen Perencanaan Perangkat Daerah</i>	1 Dokumen			1 Dokumen	25.000.000,00	- Semua Kota/Kab, Semua Kecamatan, Semua Kel/Desa	DANA TRANSFER UMUM-DANA ALOKASI UMUM	-	PP2 - Penguatan Konektivita s Antar Wilayah dalam Upaya Pem erataan Hasil Pemb angunan serta Penin gkatan Layanan Inf rastruktur 8. Percepatan Pemerataa n Infrastruk tur dengan memperhati kan ekologi lingkungan	-	1 Dokumen	150.000.000,00	DINAS PEKERJAAN UMUM CIPTA KARYA, PERUMAHAN DAN PERMUKIMAN
	1.03.01.2.01.0006	Koordinasi dan Penyusunan Laporan Capaian Kinerja dan Ikhtisar Realisasi Kinerja SKPD														



NO	KODE	URUSAN / BIDANG URUSAN / PROGRAM / KEGIATAN / SUB KEGIATAN	INDIKATOR PROGRAM / KEGIATAN / SUB KEGIATAN	TARGET AKHIR PERIODE RENSTRA OPD	REALISASI CAPAIAN RENJA OPD TAHUN 2022	PRAKIRAAN CAPAIAN TARGET RENJA OPD TAHUN 2023	CAPAIAN KINERJA DAN KERANGKA PENDANAAN					KELOMPOK SASARAN	PRAKIRAAN MAJU RENCANA TAHUN 2025		PERANGKAT DAERAH PENANGGUNG JAWAB	
							TARGET 2024	PAGU INDIKATIF (Rp)	LOKASI	SUMBER DANA	PRIORITAS		TARGET	PAGU INDIKATIF (Rp)		
											NASIONAL					DAERAH
1	2	3	4	5	6	7	8	9	10	11	12	13	14	15	16	17
			<i>Jumlah Laporan Capaian Kinerja dan Ikhtisar Realisasi Kinerja SKPD dan Laporan Hasil Koordinasi Penyusunan Laporan Capaian Kinerja dan Ikhtisar Realisasi Kinerja SKPD</i>	4 Laporan			4 Laporan	25.000.000,00	- Kab. Banyuwangi, Semua Kecamatan, Semua Kel/Desa	DANA TRANSFER UMUM-DANA ALOKASI UMUM	-	PP2 - Penguatan Konektivitas Antar Wilayah dalam Upaya Pemerataan Hasil Pembangunan serta Peningkatan Layanan Infrastruktur 8. Percepatan Pemerataan Infrastruktur dengan memperhatikan ekologi lingkungan	-	4 Laporan	800.000.000,00	DINAS PEKERJAAN UMUM CIPTA KARYA, PERUMAHAN DAN PERMUKIMAN
	1.03.01.2.02	Administrasi Keuangan Perangkat Daerah	<i>Cakupan administrasi keuangan perangkat daerah Cakupan administrasi keuangan perangkat daerah</i>	100 %			100 % 100 %	13.356.392.625,00			-	PP2 - Penguatan Konektivitas Antar Wilayah dalam Upaya Pemerataan Hasil Pembangunan serta Peningkatan Layanan Infrastruktur 8. Percepatan Pemerataan Infrastruktur dengan memperhatikan ekologi lingkungan	-	100 %	14.400.000.000,00	DINAS PEKERJAAN UMUM CIPTA KARYA, PERUMAHAN DAN PERMUKIMAN
	1.03.01.2.02.0001	Penyediaan Gaji dan Tunjangan ASN														

NO	KODE	URUSAN / BIDANG URUSAN / PROGRAM / KEGIATAN / SUB KEGIATAN	INDIKATOR PROGRAM / KEGIATAN / SUB KEGIATAN	TARGET AKHIR PERIODE RENSTRA OPD	REALISASI CAPAIAN RENJA OPD TAHUN 2022	PRAKIRAAN CAPAIAN TARGET RENJA OPD TAHUN 2023	CAPAIAN KINERJA DAN KERANGKA PENDANAAN						KELOMPOK SASARAN	PRAKIRAAN MAJU RENCANA TAHUN 2025		PERANGKAT DAERAH PENANGGUNG JAWAB
							TARGET 2024	PAGU INDIKATIF (Rp)	LOKASI	SUMBER DANA	PRIORITAS			TARGET	PAGU INDIKATIF (Rp)	
											NASIONAL	DAERAH				
1	2	3	4	5	6	7	8	9	10	11	12	13	14	15	16	17
			<i>Jumlah Orang yang Menerima Gaji dan Tunjangan ASN</i>	1104 Orang/bulan			109 Orang/bulan	13.346.392.625,00	- Kab. Banyuwangi, Semua Kecamatan, Semua Kel/Desa	DANA TRANSFER UMUM-DANA ALOKASI UMUM	-	PP2 - Penguatan Konektivitas Antar Wilayah dalam Upaya Pemerataan Hasil Pembangunan serta Peningkatan Layanan Infrastruktur 8. Percepatan Pemerataan Infrastruktur dengan memperhatikan ekologi lingkungan	-	1104 Orang/bulan	13.500.000.000,00	DINAS PEKERJAAN UMUM CIPTA KARYA, PERUMAHAN DAN PERMUKIMAN
	1.03.01.2.02.0005	Koordinasi dan Penyusunan Laporan Keuangan Akhir Tahun SKPD														
			<i>Jumlah Laporan Keuangan Akhir Tahun SKPD dan Laporan Hasil Koordinasi Penyusunan Laporan Keuangan Akhir Tahun SKPD</i>	1 Laporan			1 Laporan	10.000.000,00	- Semua Kota/Kab, Semua Kecamatan, Semua Kel/Desa	DANA TRANSFER UMUM-DANA ALOKASI UMUM	-	PP2 - Penguatan Konektivitas Antar Wilayah dalam Upaya Pemerataan Hasil Pembangunan serta Peningkatan Layanan Infrastruktur 8. Percepatan Pemerataan Infrastruktur dengan memperhatikan ekologi lingkungan	-	1 Laporan	900.000.000,00	DINAS PEKERJAAN UMUM CIPTA KARYA, PERUMAHAN DAN PERMUKIMAN

NO	KODE	URUSAN / BIDANG URUSAN / PROGRAM / KEGIATAN / SUB KEGIATAN	INDIKATOR PROGRAM / KEGIATAN / SUB KEGIATAN	TARGET AKHIR PERIODE RENSTRA OPD	REALISASI CAPAIAN RENJA OPD TAHUN 2022	PRAKIRAAN CAPAIAN TARGET RENJA OPD TAHUN 2023	CAPAIAN KINERJA DAN KERANGKA PENDANAAN						KELOMPOK SASARAN	PRAKIRAAN MAJU RENCANA TAHUN 2025		PERANGKAT DAERAH PENANGGUNG JAWAB
							TARGET 2024	PAGU INDIKATIF (Rp)	LOKASI	SUMBER DANA	PRIORITAS			TARGET	PAGU INDIKATIF (Rp)	
											NASIONAL	DAERAH				
1	2	3	4	5	6	7	8	9	10	11	12	13	14	15	16	17
	1.03.01.2.05	Administrasi Kepegawaian Perangkat Daerah	<i>Cakupan administrasi kepegawaian perangkat daerah Cakupan administrasi kepegawaian perangkat daerah</i>	100 %			100 % 100 %	10.000.000,00			-	PP2 - Penguatan Konektivita s Antar Wilayah dalam Upaya Pem erataan Hasil Pemb angunan serta Penin gkatan Layanan Inf rastruktur 8. Percepatan Pemerataa n Infrastruk tur dengan memperhati kan ekologi lingkungan	-	100 %	200.000.000,00	DINAS PEKERJAAN UMUM CIPTA KARYA, PERUMAHAN DAN PERMUKIMAN
	1.03.01.2.05.0003	Pendataan dan Pengolahan Administrasi Kepegawaian														
			<i>Jumlah Dokumen Pendataan dan Pengolahan Administrasi Kepegawaian</i>	5 Dokumen			5 Dokumen	5.000.000,00	- Kab. Banyuwangi, Semua Kecamatan, Semua Kel/Desa	DANA TRANSFER UMUM-DANA ALOKASI UMUM	-	PP2 - Penguatan Konektivita s Antar Wilayah dalam Upaya Pem erataan Hasil Pemb angunan serta Penin gkatan Layanan Inf rastruktur 8. Percepatan Pemerataa n Infrastruk tur dengan memperhati kan ekologi lingkungan	-	5 Dokumen	100.000.000,00	DINAS PEKERJAAN UMUM CIPTA KARYA, PERUMAHAN DAN PERMUKIMAN
	1.03.01.2.05.0005	Monitoring, Evaluasi, dan Penilaian Kinerja Pegawai														

NO	KODE	URUSAN / BIDANG URUSAN / PROGRAM / KEGIATAN / SUB KEGIATAN	INDIKATOR PROGRAM / KEGIATAN / SUB KEGIATAN	TARGET AKHIR PERIODE RENSTRA OPD	REALISASI CAPAIAN RENJA OPD TAHUN 2022	PRAKIRAAN CAPAIAN TARGET RENJA OPD TAHUN 2023	CAPAIAN KINERJA DAN KERANGKA PENDANAAN					KELOMPOK SASARAN	PRAKIRAAN MAJU RENCANA TAHUN 2025		PERANGKAT DAERAH PENANGGUNG JAWAB	
							TARGET 2024	PAGU INDIKATIF (Rp)	LOKASI	SUMBER DANA	PRIORITAS		TARGET	PAGU INDIKATIF (Rp)		
											NASIONAL					DAERAH
1	2	3	4	5	6	7	8	9	10	11	12	13	14	15	16	17
			<i>Jumlah Dokumen Monitoring, Evaluasi, dan Penilaian Kinerja Pegawai</i>	24 Dokumen			24 Dokumen	5.000.000,00	- Kab. Banyuwangi, Semua Kecamatan, Semua Kel/Desa	DANA TRANSFER UMUM-DANA ALOKASI UMUM	-	PP2 - Penguatan Konektivitas Antar Wilayah dalam Upaya Pemerataan Hasil Pembangunan serta Peningkatan Layanan Infrastruktur 8. Percepatan Pemerataan Infrastruktur dengan memperhatikan ekologi lingkungan	-	24 Dokumen	100.000.000,00	DINAS PEKERJAAN UMUM CIPTA KARYA, PERUMAHAN DAN PERMUKIMAN
	1.03.01.2.06	Administrasi Umum Perangkat Daerah	<i>Cakupan administrasi umum perangkat daerah Cakupan administrasi umum perangkat daerah</i>	100 %			100 % 100 %	270.000.000,00			-	PP2 - Penguatan Konektivitas Antar Wilayah dalam Upaya Pemerataan Hasil Pembangunan serta Peningkatan Layanan Infrastruktur 8. Percepatan Pemerataan Infrastruktur dengan memperhatikan ekologi lingkungan	-	100 %	1.480.000.000,00	DINAS PEKERJAAN UMUM CIPTA KARYA, PERUMAHAN DAN PERMUKIMAN
	1.03.01.2.06.0001	Penyediaan Komponen Instalasi Listrik/Penerangan Bangunan Kantor														

NO	KODE	URUSAN / BIDANG URUSAN / PROGRAM / KEGIATAN / SUB KEGIATAN	INDIKATOR PROGRAM / KEGIATAN / SUB KEGIATAN	TARGET AKHIR PERIODE RENSTRA OPD	REALISASI CAPAIAN RENJA OPD TAHUN 2022	PRAKIRAAN CAPAIAN TARGET RENJA OPD TAHUN 2023	CAPAIAN KINERJA DAN KERANGKA PENDANAAN						KELOMPOK SASARAN	PRAKIRAAN MAJU RENCANA TAHUN 2025		PERANGKAT DAERAH PENANGGUNG JAWAB
							TARGET 2024	PAGU INDIKATIF (Rp)	LOKASI	SUMBER DANA	PRIORITAS			TARGET	PAGU INDIKATIF (Rp)	
											NASIONAL	DAERAH				
1	2	3	4	5	6	7	8	9	10	11	12	13	14	15	16	17
			<i>Jumlah Paket Komponen Instalasi Listrik/Penerangan Bangunan Kantor yang Disediakan</i>	1 Paket			15 Paket	30.000.000,00	- Semua Kota/Kab, Semua Kecamatan, Semua Kel/Desa	DANA TRANSFER UMUM-DANA ALOKASI UMUM	-	PP2 - Penguatan Konektivitas Antar Wilayah dalam Upaya Pemerataan Hasil Pembangunan serta Peningkatan Layanan Infrastruktur 8. Percepatan Pemerataan Infrastruktur dengan memperhatikan ekologi lingkungan	-	1 Paket	40.000.000,00	DINAS PEKERJAAN UMUM CIPTA KARYA, PERUMAHAN DAN PERMUKIMAN
	1.03.01.2.06.0002	Penyediaan Peralatan dan Perlengkapan Kantor														
			<i>Jumlah Paket Peralatan dan Perlengkapan Kantor yang Disediakan</i>	1 Paket			1500 Paket	5.000.000,00	- Semua Kota/Kab, Semua Kecamatan, Semua Kel/Desa	DANA TRANSFER UMUM-DANA ALOKASI UMUM	-	PP2 - Penguatan Konektivitas Antar Wilayah dalam Upaya Pemerataan Hasil Pembangunan serta Peningkatan Layanan Infrastruktur 8. Percepatan Pemerataan Infrastruktur dengan memperhatikan ekologi lingkungan	-	1 Paket	400.000.000,00	DINAS PEKERJAAN UMUM CIPTA KARYA, PERUMAHAN DAN PERMUKIMAN
	1.03.01.2.06.0003	Penyediaan Peralatan Rumah Tangga														

NO	KODE	URUSAN / BIDANG URUSAN / PROGRAM / KEGIATAN / SUB KEGIATAN	INDIKATOR PROGRAM / KEGIATAN / SUB KEGIATAN	TARGET AKHIR PERIODE RENSTRA OPD	REALISASI CAPAIAN RENJA OPD TAHUN 2022	PRAKIRAAN CAPAIAN TARGET RENJA OPD TAHUN 2023	CAPAIAN KINERJA DAN KERANGKA PENDANAAN						KELOMPOK SASARAN	PRAKIRAAN MAJU RENCANA TAHUN 2025		PERANGKAT DAERAH PENANGGUNG JAWAB
							TARGET 2024	PAGU INDIKATIF (Rp)	LOKASI	SUMBER DANA	PRIORITAS			TARGET	PAGU INDIKATIF (Rp)	
											NASIONAL	DAERAH				
1	2	3	4	5	6	7	8	9	10	11	12	13	14	15	16	17
			<i>Jumlah Paket Peralatan Rumah Tangga yang Disediakan</i>	1 Paket			30 Paket	30.000.000,00	- Semua Kota/Kab, Semua Kecamatan, Semua Kel/Desa	DANA TRANSFER UMUM-DANA ALOKASI UMUM	-	PP2 - Penguatan Konektivitas Antar Wilayah dalam Upaya Pemerataan Hasil Pembangunan serta Peningkatan Layanan Infrastruktur 8. Percepatan Pemerataan Infrastruktur dengan memperhatikan ekologi lingkungan	-	1 Paket	40.000.000,00	DINAS PEKERJAAN UMUM CIPTA KARYA, PERUMAHAN DAN PERMUKIMAN
	1.03.01.2.06.0004	Penyediaan Bahan Logistik Kantor														
			<i>Jumlah Paket Bahan Logistik Kantor yang Disediakan</i>	2 Paket			1 Paket	100.000.000,00	- Semua Kota/Kab, Semua Kecamatan, Semua Kel/Desa	DANA TRANSFER UMUM-DANA ALOKASI UMUM	-	PP2 - Penguatan Konektivitas Antar Wilayah dalam Upaya Pemerataan Hasil Pembangunan serta Peningkatan Layanan Infrastruktur 8. Percepatan Pemerataan Infrastruktur dengan memperhatikan ekologi lingkungan	-	2 Paket	200.000.000,00	DINAS PEKERJAAN UMUM CIPTA KARYA, PERUMAHAN DAN PERMUKIMAN
	1.03.01.2.06.0005	Penyediaan Barang Cetak dan Penggandaan														

NO	KODE	URUSAN / BIDANG URUSAN / PROGRAM / KEGIATAN / SUB KEGIATAN	INDIKATOR PROGRAM / KEGIATAN / SUB KEGIATAN	TARGET AKHIR PERIODE RENSTRA OPD	REALISASI CAPAIAN RENJA OPD TAHUN 2022	PRAKIRAAN CAPAIAN TARGET RENJA OPD TAHUN 2023	CAPAIAN KINERJA DAN KERANGKA PENDANAAN						KELOMPOK SASARAN	PRAKIRAAN MAJU RENCANA TAHUN 2025		PERANGKAT DAERAH PENANGGUNG JAWAB
							TARGET 2024	PAGU INDIKATIF (Rp)	LOKASI	SUMBER DANA	PRIORITAS			TARGET	PAGU INDIKATIF (Rp)	
											NASIONAL	DAERAH				
1	2	3	4	5	6	7	8	9	10	11	12	13	14	15	16	17
			<i>Jumlah Paket Barang Cetakan dan Penggandaan yang Disediakan</i>	1 Paket			1 Paket	5.000.000,00	- Semua Kota/Kab, Semua Kecamatan, Semua Kel/Desa	DANA TRANSFER UMUM-DANA ALOKASI UMUM	-	PP2 - Penguatan Konektivita s Antar Wilayah dalam Upaya Pem erataan Hasil Pemb angunan serta Penin gkatan Layanan Inf rastruktur 8. Percepatan Pemerataa n Infrastruk tur dengan memperhati kan ekologi lingkungan	-	1 Paket	200.000.000,00	DINAS PEKERJAAN UMUM CIPTA KARYA, PERUMAHAN DAN PERMUKIMAN
	1.03.01.2.06.0009	Penyelenggaraan Rapat Koordinasi dan Konsultasi SKPD														
			<i>Jumlah Laporan Penyelenggaraan Rapat Koordinasi dan Konsultasi SKPD</i>	100 Laporan			80 Laporan	100.000.000,00	- Semua Kota/Kab, Semua Kecamatan, Semua Kel/Desa	DANA TRANSFER UMUM-DANA ALOKASI UMUM	-	PP2 - Penguatan Konektivita s Antar Wilayah dalam Upaya Pem erataan Hasil Pemb angunan serta Penin gkatan Layanan Inf rastruktur 8. Percepatan Pemerataa n Infrastruk tur dengan memperhati kan ekologi lingkungan	-	100 Laporan	600.000.000,00	DINAS PEKERJAAN UMUM CIPTA KARYA, PERUMAHAN DAN PERMUKIMAN

NO	KODE	URUSAN / BIDANG URUSAN / PROGRAM / KEGIATAN / SUB KEGIATAN	INDIKATOR PROGRAM / KEGIATAN / SUB KEGIATAN	TARGET AKHIR PERIODE RENSTRA OPD	REALISASI CAPAIAN RENJA OPD TAHUN 2022	PRAKIRAAN CAPAIAN TARGET RENJA OPD TAHUN 2023	CAPAIAN KINERJA DAN KERANGKA PENDANAAN						KELOMPOK SASARAN	PRAKIRAAN MAJU RENCANA TAHUN 2025		PERANGKAT DAERAH PENANGGUNG JAWAB
							TARGET 2024	PAGU INDIKATIF (Rp)	LOKASI	SUMBER DANA	PRIORITAS			TARGET	PAGU INDIKATIF (Rp)	
											NASIONAL	DAERAH				
1	2	3	4	5	6	7	8	9	10	11	12	13	14	15	16	17
	1.03.01.2.07	Pengadaan Barang Milik Daerah Penunjang Urusan Pemerintah Daerah	Cakupan barang milik daerah penunjang urusan pemerintah daerah Cakupan barang milik daerah penunjang urusan pemerintah daerah	100 %			100 % 100 %	10.000.000,00			-	PP2 - Penguatan Konektivitas Antar Wilayah dalam Upaya Pemerataan Hasil Pembangunan serta Peningkatan Layanan Infrastruktur 8. Percepatan Pemerataan Infrastruktur dengan memperhatikan ekologi lingkungan	-	100 %	170.000.000,00	DINAS PEKERJAAN UMUM CIPTA KARYA, PERUMAHAN DAN PERMUKIMAN
	1.03.01.2.07.0005	Pengadaan Mebel														
			Jumlah Paket Mebel yang Disediakan	3 Unit			15 Unit	5.000.000,00	- Semua Kota/Kab, Semua Kecamatan, Semua Kel/Desa	DANA TRANSFER UMUM-DANA ALOKASI UMUM	-	PP2 - Penguatan Konektivitas Antar Wilayah dalam Upaya Pemerataan Hasil Pembangunan serta Peningkatan Layanan Infrastruktur 8. Percepatan Pemerataan Infrastruktur dengan memperhatikan ekologi lingkungan	-	3 Unit	50.000.000,00	DINAS PEKERJAAN UMUM CIPTA KARYA, PERUMAHAN DAN PERMUKIMAN
	1.03.01.2.07.0008	Pengadaan Aset Tak Berwujud														



NO	KODE	URUSAN / BIDANG URUSAN / PROGRAM / KEGIATAN / SUB KEGIATAN	INDIKATOR PROGRAM / KEGIATAN / SUB KEGIATAN	TARGET AKHIR PERIODE RENSTRA OPD	REALISASI CAPAIAN RENJA OPD TAHUN 2022	PRAKIRAAN CAPAIAN TARGET RENJA OPD TAHUN 2023	CAPAIAN KINERJA DAN KERANGKA PENDANAAN						KELOMPOK SASARAN	PRAKIRAAN MAJU RENCANA TAHUN 2025		PERANGKAT DAERAH PENANGGUNG JAWAB
							TARGET 2024	PAGU INDIKATIF (Rp)	LOKASI	SUMBER DANA	PRIORITAS			TARGET	PAGU INDIKATIF (Rp)	
											NASIONAL	DAERAH				
1	2	3	4	5	6	7	8	9	10	11	12	13	14	15	16	17
			<i>Jumlah Unit Aset Tak Berwujud yang Disediakan</i>	3 Unit			3 Unit	5.000.000,00	- Semua Kota/Kab, Semua Kecamatan, Semua Kel/Desa	DANA TRANSFER UMUM-DANA ALOKASI UMUM	-	PP2 - Penguatan Konektivitas Antar Wilayah dalam Upaya Pemerataan Hasil Pembangunan serta Peningkatan Layanan Infrastruktur 8. Percepatan Pemerataan Infrastruktur dengan memperhatikan ekologi lingkungan	-	3 Unit	120.000.000,00	DINAS PEKERJAAN UMUM CIPTA KARYA, PERUMAHAN DAN PERMUKIMAN
	1.03.01.2.08	Penyediaan Jasa Penunjang Urusan Pemerintahan Daerah	<i>Cakupan jasa penunjang urusan pemerintahan daerah Cakupan jasa penunjang urusan pemerintahan daerah</i>	100 %			100 % 100 %	27.524.999.427,00			-	PP2 - Penguatan Konektivitas Antar Wilayah dalam Upaya Pemerataan Hasil Pembangunan serta Peningkatan Layanan Infrastruktur 8. Percepatan Pemerataan Infrastruktur dengan memperhatikan ekologi lingkungan	-	100 %	27.603.000.000,00	DINAS PEKERJAAN UMUM CIPTA KARYA, PERUMAHAN DAN PERMUKIMAN
	1.03.01.2.08.0001	Penyediaan Jasa Surat Menyurat														

NO	KODE	URUSAN / BIDANG URUSAN / PROGRAM / KEGIATAN / SUB KEGIATAN	INDIKATOR PROGRAM / KEGIATAN / SUB KEGIATAN	TARGET AKHIR PERIODE RENSTRA OPD	REALISASI CAPAIAN RENJA OPD TAHUN 2022	PRAKIRAAN CAPAIAN TARGET RENJA OPD TAHUN 2023	CAPAIAN KINERJA DAN KERANGKA PENDANAAN					KELOMPOK SASARAN	PRAKIRAAN MAJU RENCANA TAHUN 2025		PERANGKAT DAERAH PENANGGUNG JAWAB	
							TARGET 2024	PAGU INDIKATIF (Rp)	LOKASI	SUMBER DANA	PRIORITAS		TARGET	PAGU INDIKATIF (Rp)		
											NASIONAL					DAERAH
1	2	3	4	5	6	7	8	9	10	11	12	13	14	15	16	17
			<i>Jumlah Laporan Penyediaan Jasa Surat Menyurat</i>	1 Laporan			300 Laporan	3.000.000,00	- Semua Kota/Kab, Semua Kecamatan, Semua Kel/Desa	DANA TRANSFER UMUM-DANA ALOKASI UMUM	-	PP2 - Penguatan Konektivita s Antar Wilayah dalam Upaya Pem erataan Hasil Pemb angunan serta Penin gkatan Layanan Inf rastruktur 8. Percepatan Pemerataa n Infrastruk tur dengan memperhati kan ekologi lingkungan	-	1 Laporan	3.000.000,00	DINAS PEKERJAAN UMUM CIPTA KARYA, PERUMAHAN DAN PERMUKIMAN
	1.03.01.2.08.0002	Penyediaan Jasa Komunikasi, Sumber Daya Air dan Listrik														
			<i>Jumlah Laporan Penyediaan Jasa Komunikasi, Sumber Daya Air dan Listrik yang Disediakan</i>	12 Laporan			12 Laporan	23.984.999.427,00	- Semua Kota/Kab, Semua Kecamatan, Semua Kel/Desa	DANA TRANSFER UMUM-DANA ALOKASI UMUM	-	PP2 - Penguatan Konektivita s Antar Wilayah dalam Upaya Pem erataan Hasil Pemb angunan serta Penin gkatan Layanan Inf rastruktur 8. Percepatan Pemerataa n Infrastruk tur dengan memperhati kan ekologi lingkungan	-	12 Laporan	24.000.000.000,00	DINAS PEKERJAAN UMUM CIPTA KARYA, PERUMAHAN DAN PERMUKIMAN
	1.03.01.2.08.0004	Penyediaan Jasa Pelayanan Umum Kantor														

NO	KODE	URUSAN / BIDANG URUSAN / PROGRAM / KEGIATAN / SUB KEGIATAN	INDIKATOR PROGRAM / KEGIATAN / SUB KEGIATAN	TARGET AKHIR PERIODE RENSTRA OPD	REALISASI CAPAIAN RENJA OPD TAHUN 2022	PRAKIRAAN CAPAIAN TARGET RENJA OPD TAHUN 2023	CAPAIAN KINERJA DAN KERANGKA PENDANAAN						KELOMPOK SASARAN	PRAKIRAAN MAJU RENCANA TAHUN 2025		PERANGKAT DAERAH PENANGGUNG JAWAB
							TARGET 2024	PAGU INDIKATIF (Rp)	LOKASI	SUMBER DANA	PRIORITAS			TARGET	PAGU INDIKATIF (Rp)	
											NASIONAL	DAERAH				
1	2	3	4	5	6	7	8	9	10	11	12	13	14	15	16	17
			<i>Jumlah Laporan Penyediaan Jasa Pelayanan Umum Kantor yang Disediakan</i>	12 Laporan			12 Laporan	3.537.000.000,00	- Semua Kota/Kab, Semua Kecamatan, Semua Kel/Desa	DANA TRANSFER UMUM-DANA ALOKASI UMUM	-	PP2 - Penguatan Konektivita s Antar Wilayah dalam Upaya Pem erataan Hasil Pemb angunan serta Penin gkatan Layanan Inf rastruktur 8. Percepatan Pemerataa n Infrastruk tur dengan memperhati kan ekologi lingkungan	-	12 Laporan	3.600.000.000,00	DINAS PEKERJAAN UMUM CIPTA KARYA, PERUMAHAN DAN PERMUKIMAN
	1.03.01.2.09	Pemeliharaan Barang Milik Daerah Penunjang Urusan Pemerintahan Daerah	<i>Cakupan barang milik daerah penunjang urusan pemerintahan daerah Cakupan pemeliharaan barang milik daerah penunjang urusan pemerintahan daerah</i>	100 %			100 % 100 %	215.000.000,00			-	PP2 - Penguatan Konektivita s Antar Wilayah dalam Upaya Pem erataan Hasil Pemb angunan serta Penin gkatan Layanan Inf rastruktur 8. Percepatan Pemerataa n Infrastruk tur dengan memperhati kan ekologi lingkungan	-	100 %	2.250.000.000,00	DINAS PEKERJAAN UMUM CIPTA KARYA, PERUMAHAN DAN PERMUKIMAN
	1.03.01.2.09.0005	Pemeliharaan Mebel														

NO	KODE	URUSAN / BIDANG URUSAN / PROGRAM / KEGIATAN / SUB KEGIATAN	INDIKATOR PROGRAM / KEGIATAN / SUB KEGIATAN	TARGET AKHIR PERIODE RENSTRA OPD	REALISASI CAPAIAN RENJA OPD TAHUN 2022	PRAKIRAAN CAPAIAN TARGET RENJA OPD TAHUN 2023	CAPAIAN KINERJA DAN KERANGKA PENDANAAN						KELOMPOK SASARAN	PRAKIRAAN MAJU RENCANA TAHUN 2025		PERANGKAT DAERAH PENANGGUNG JAWAB
							TARGET 2024	PAGU INDIKATIF (Rp)	LOKASI	SUMBER DANA	PRIORITAS			TARGET	PAGU INDIKATIF (Rp)	
											NASIONAL	DAERAH				
1	2	3	4	5	6	7	8	9	10	11	12	13	14	15	16	17
			<i>Jumlah Mebel yang Dipelihara</i>	3 Unit			70 Unit	5.000.000,00	- Semua Kota/Kab, Semua Kecamatan, Semua Kel/Desa	DANA TRANSFER UMUM-DANA ALOKASI UMUM	-	PP2 - Penguatan Konektivita s Antar Wilayah dalam Upaya Pem erataan Hasil Pemb angunan serta Penin gkatan Layanan Inf rastruktur 8. Percepatan Pemerataa n Infrastruk tur dengan memperhati kan ekologi lingkungan	-	3 Unit	50.000.000,00	DINAS PEKERJAAN UMUM CIPTA KARYA, PERUMAHAN DAN PERMUKIMAN
	1.03.01.2.09.0006	Pemeliharaan Peralatan dan Mesin Lainnya														
			<i>Jumlah Peralatan dan Mesin Lainnya yang Dipelihara</i>	75 Unit			105 Unit	200.000.000,00	- Semua Kota/Kab, Semua Kecamatan, Semua Kel/Desa	DANA TRANSFER UMUM-DANA ALOKASI UMUM	-	PP2 - Penguatan Konektivita s Antar Wilayah dalam Upaya Pem erataan Hasil Pemb angunan serta Penin gkatan Layanan Inf rastruktur 8. Percepatan Pemerataa n Infrastruk tur dengan memperhati kan ekologi lingkungan	-	75 Unit	2.000.000.000,00	DINAS PEKERJAAN UMUM CIPTA KARYA, PERUMAHAN DAN PERMUKIMAN
	1.03.01.2.09.0009	Pemeliharaan/Rehabilitasi Gedung Kantor dan Bangunan Lainnya														

NO	KODE	URUSAN / BIDANG URUSAN / PROGRAM / KEGIATAN / SUB KEGIATAN	INDIKATOR PROGRAM / KEGIATAN / SUB KEGIATAN	TARGET AKHIR PERIODE RENSTRA OPD	REALISASI CAPAIAN RENJA OPD TAHUN 2022	PRAKIRAAN CAPAIAN TARGET RENJA OPD TAHUN 2023	CAPAIAN KINERJA DAN KERANGKA PENDANAAN					KELOMPOK SASARAN	PRAKIRAAN MAJU RENCANA TAHUN 2025		PERANGKAT DAERAH PENANGGUNG JAWAB	
							TARGET 2024	PAGU INDIKATIF (Rp)	LOKASI	SUMBER DANA	PRIORITAS		TARGET	PAGU INDIKATIF (Rp)		
											NASIONAL					DAERAH
1	2	3	4	5	6	7	8	9	10	11	12	13	14	15	16	17
			<i>Jumlah Gedung Kantor dan Bangunan Lainnya yang Dipelihara/Direhabilitasi</i>	2 Unit			1 Unit	10.000.000,00	- Semua Kota/Kab, Semua Kecamatan, Semua Kel/Desa	DANA TRANSFER UMUM-DANA ALOKASI UMUM	-	PP2 - Penguatan Konektivitas Antar Wilayah dalam Upaya Pemerataan Hasil Pembangunan serta Peningkatan Layanan Infrastruktur 8. Percepatan Pemerataan Infrastruktur dengan memperhatikan ekologi lingkungan	-	2 Unit	200.000.000,00	DINAS PEKERJAAN UMUM CIPTA KARYA, PERUMAHAN DAN PERMUKIMAN
2.	1.03.05	<b>PROGRAM PENGELOLAAN DAN PENGEMBANGAN SISTEM AIR LIMBAH</b>	<i>Presentase rumah tangga yang memiliki akses terhadap layanan sanitasi layak Presentase rumah tangga yang memiliki akses terhadap layanan sanitasi layak</i>	85,56 % 85,56 %			85,36 % 85,36 %	200.000.000,00						85,56 % 85,56 %	200.000.000,00	
	1.03.05.2.01	Pengelolaan dan Pengembangan Sistem Air Limbah Domestik dalam Daerah Kabupaten/Kota	<i>Jumlah Sarana dan Prasarana Sanitasi dalam kondisi baik Presentasi Capaian Pengelolaan dan Pengembangan Sistem Air Limbah Domestik dalam Daerah Kabupaten/Kota</i>	100 %			5 Unit 100 %	200.000.000,00			-	PP2 - Penguatan Konektivitas Antar Wilayah dalam Upaya Pemerataan Hasil Pembangunan serta Peningkatan Layanan Infrastruktur 8. Percepatan Pemerataan Infrastruktur dengan memperhatikan ekologi lingkungan	-	100 %	200.000.000,00	DINAS PEKERJAAN UMUM CIPTA KARYA, PERUMAHAN DAN PERMUKIMAN
	1.03.05.2.01.0018	Optimalisasi Sistem Pengelolaan Air Limbah Domestik (SPALD) Terpusat Skala Kawasan Tertentu														

NO	KODE	URUSAN / BIDANG URUSAN / PROGRAM / KEGIATAN / SUB KEGIATAN	INDIKATOR PROGRAM / KEGIATAN / SUB KEGIATAN	TARGET AKHIR PERIODE RENSTRA OPD	REALISASI CAPAIAN RENJA OPD TAHUN 2022	PRAKIRAAN CAPAIAN TARGET RENJA OPD TAHUN 2023	CAPAIAN KINERJA DAN KERANGKA PENDANAAN						KELOMPOK SASARAN	PRAKIRAAN MAJU RENCANA TAHUN 2025		PERANGKAT DAERAH PENANGGUNG JAWAB
							TARGET 2024	PAGU INDIKATIF (Rp)	LOKASI	SUMBER DANA	PRIORITAS			TARGET	PAGU INDIKATIF (Rp)	
											NASIONAL	DAERAH				
1	2	3	4	5	6	7	8	9	10	11	12	13	14	15	16	17
			<i>Jumlah Sistem Pengelolaan Air Limbah Domestik (SPALD) Terpusat Skala Kawasan Tertentu yang dioptimalisasi</i>	1 Unit			100 Unit	200.000.000,00	- Kab. Banyuwangi, Semua Kecamatan, Semua Kel/Desa	DANA TRANSFER UMUM-DANA ALOKASI UMUM	-	PP2 - Penguatan Konektivitas Antar Wilayah dalam Upaya Pemerataan Hasil Pembangunan serta Peningkatan Layanan Infrastruktur 8. Percepatan Pemerataan Infrastruktur dengan memperhatikan ekologi lingkungan	-	1 Unit	200.000.000,00	DINAS PEKERJAAN UMUM CIPTA KARYA, PERUMAHAN DAN PERMUKIMAN
	1.03.05.2.01.0019	Optimalisasi Instalasi Pengolahan Lumpur Tinja (IPLT)														
			<i>Jumlah Instalasi Pengolahan Lumpur Tinja (IPLT) yang dioptimalisasi</i>	1 Unit			1 Unit	0,00	- Semua Kota/Kab, Semua Kecamatan, Semua Kel/Desa	DANA TRANSFER UMUM-DANA ALOKASI UMUM	-	PP2 - Penguatan Konektivitas Antar Wilayah dalam Upaya Pemerataan Hasil Pembangunan serta Peningkatan Layanan Infrastruktur 8. Percepatan Pemerataan Infrastruktur dengan memperhatikan ekologi lingkungan	-	1 Unit	0,00	DINAS PEKERJAAN UMUM CIPTA KARYA, PERUMAHAN DAN PERMUKIMAN
	1.03.05.2.01.0033	Penyediaan Jasa Penyedotan Lumpur Tinja														

NO	KODE	URUSAN / BIDANG URUSAN / PROGRAM / KEGIATAN / SUB KEGIATAN	INDIKATOR PROGRAM / KEGIATAN / SUB KEGIATAN	TARGET AKHIR PERIODE RENSTRA OPD	REALISASI CAPAIAN RENJA OPD TAHUN 2022	PRAKIRAAN CAPAIAN TARGET RENJA OPD TAHUN 2023	CAPAIAN KINERJA DAN KERANGKA PENDANAAN						KELOMPOK SASARAN	PRAKIRAAN MAJU RENCANA TAHUN 2025		PERANGKAT DAERAH PENANGGUNG JAWAB
							TARGET 2024	PAGU INDIKATIF (Rp)	LOKASI	SUMBER DANA	PRIORITAS			TARGET	PAGU INDIKATIF (Rp)	
											NASIONAL	DAERAH				
1	2	3	4	5	6	7	8	9	10	11	12	13	14	15	16	17
			<i>Jumlah Rumah Tangga yang Terlayani Jasa Penyedotan Lumpur Tinja</i>	200 Rumah Tangga			0 Rumah Tangga	0,00	- Semua Kota/Kab, Semua Kecamatan, Semua Kel/Desa	DANA TRANSFER UMUM-DANA ALOKASI UMUM	-	PP2 - Penguatan Konektivitas Antar Wilayah dalam Upaya Pemerataan Hasil Pembangunan serta Peningkatan Layanan Infrastruktur 8. Percepatan Pemerataan Infrastruktur dengan memperhatikan ekologi lingkungan	-	200 Rumah Tangga	0,00	DINAS PEKERJAAN UMUM CIPTA KARYA, PERUMAHAN DAN PERMUKIMAN
	1.03.05.2.01.0037	Penyediaan Sarana Pengangkutan Lumpur Tinja														
			<i>Jumlah Sarana Pengangkutan Lumpur Tinja yang Disediakan</i>	1 Unit			0 Unit	0,00	- Semua Kota/Kab, Semua Kecamatan, Semua Kel/Desa	DANA TRANSFER UMUM-DANA ALOKASI UMUM	-	PP2 - Penguatan Konektivitas Antar Wilayah dalam Upaya Pemerataan Hasil Pembangunan serta Peningkatan Layanan Infrastruktur 8. Percepatan Pemerataan Infrastruktur dengan memperhatikan ekologi lingkungan	-	1 Unit	0,00	DINAS PEKERJAAN UMUM CIPTA KARYA, PERUMAHAN DAN PERMUKIMAN
	1.03.05.2.01.0039	Penyediaan Sub Sistem Pengolahan Air Limbah Domestik (SPALD) Setempat														

NO	KODE	URUSAN / BIDANG URUSAN / PROGRAM / KEGIATAN / SUB KEGIATAN	INDIKATOR PROGRAM / KEGIATAN / SUB KEGIATAN	TARGET AKHIR PERIODE RENSTRA OPD	REALISASI CAPAIAN RENJA OPD TAHUN 2022	PRAKIRAAN CAPAIAN TARGET RENJA OPD TAHUN 2023	CAPAIAN KINERJA DAN KERANGKA PENDANAAN						KELOMPOK SASARAN	PRAKIRAAN MAJU RENCANA TAHUN 2025		PERANGKAT DAERAH PENANGGUNG JAWAB
							TARGET 2024	PAGU INDIKATIF (Rp)	LOKASI	SUMBER DANA	PRIORITAS			TARGET	PAGU INDIKATIF (Rp)	
											NASIONAL	DAERAH				
1	2	3	4	5	6	7	8	9	10	11	12	13	14	15	16	17
			<i>Jumlah Rumah Tangga yang memiliki Toilet dan Tangki Septik Sesuai dengan Standar</i>	10 Rumah Tangga			0 Rumah Tangga	0,00	- Semua Kota/Kab, Semua Kecamatan, Semua Kel/Desa	DANA TRANSFER UMUM-DANA ALOKASI UMUM	-	PP2 - Penguatan Konektivitas Antar Wilayah dalam Upaya Pemerataan Hasil Pembangunan serta Peningkatan Layanan Infrastruktur 8. Percepatan Pemerataan Infrastruktur dengan memperhatikan ekologi lingkungan	-	10 Rumah Tangga	0,00	DINAS PEKERJAAN UMUM CIPTA KARYA, PERUMAHAN DAN PERMUKIMAN
	1.03.05.2.01.0041	Penyusunan Rencana, Kebijakan, Strategi dan Teknis Sistem Pengelolaan Air Limbah Domestik (SPALD)														
			<i>Jumlah Dokumen Rencana, Kebijakan, Strategi dan Teknis Sistem Pengelolaan Air Limbah Domestik (SPALD) yang disusun</i>	1 Dokumen			0 Dokumen	0,00	- Semua Kota/Kab, Semua Kecamatan, Semua Kel/Desa	DANA TRANSFER UMUM-DANA ALOKASI UMUM	-	PP2 - Penguatan Konektivitas Antar Wilayah dalam Upaya Pemerataan Hasil Pembangunan serta Peningkatan Layanan Infrastruktur 8. Percepatan Pemerataan Infrastruktur dengan memperhatikan ekologi lingkungan	-	1 Dokumen	0,00	DINAS PEKERJAAN UMUM CIPTA KARYA, PERUMAHAN DAN PERMUKIMAN
3.	1.03.06	PROGRAM PENGELOLAAN DAN PENGEMBANGAN SISTEM DRAINASE	<i>Persentase drainase dalam kondisi baik/ pembuangan aliran air tidak tersumbat Persentase drainase dalam kondisi baik/ pembuangan aliran air tidak tersumbat Persentase drainase dalam kondisi baik/ pembuangan aliran air tidak tersumbat [deleted]</i>	10 % 10 %			8 % 8 % 8 %	3.310.537.500,00						10 % 10 %	30.000.000.000,00	



NO	KODE	URUSAN / BIDANG URUSAN / PROGRAM / KEGIATAN / SUB KEGIATAN	INDIKATOR PROGRAM / KEGIATAN / SUB KEGIATAN	TARGET AKHIR PERIODE RENSTRA OPD	REALISASI CAPAIAN RENJA OPD TAHUN 2022	PRAKIRAAN CAPAIAN TARGET RENJA OPD TAHUN 2023	CAPAIAN KINERJA DAN KERANGKA PENDANAAN					KELOMPOK SASARAN	PRAKIRAAN MAJU RENCANA TAHUN 2025		PERANGKAT DAERAH PENANGGUNG JAWAB	
							TARGET 2024	PAGU INDIKATIF (Rp)	LOKASI	SUMBER DANA	PRIORITAS		TARGET	PAGU INDIKATIF (Rp)		
											NASIONAL					DAERAH
1	2	3	4	5	6	7	8	9	10	11	12	13	14	15	16	17
	1.03.06.2.01	Pengelolaan dan Pengembangan Sistem Drainase yang Terhubung Langsung dengan Sungai dalam Daerah Kabupaten/Kota	<i>Panjang Drainase Berfungsi Baik</i> <i>Panjang Drainase Lingkungan dalam Kondisi Baik</i>	5000 M			11 Km 5000 M	3.310.537.500,00			-	PP2 - Penguatan Konektivitas Antar Wilayah dalam Upaya Pemerataan Hasil Pembangunan serta Peningkatan Layanan Infrastruktur 8. Percepatan Pemerataan Infrastruktur dengan memperhatikan ekologi lingkungan	-	5000 M	30.000.000.000,00	DINAS PEKERJAAN UMUM CIPTA KARYA, PERUMAHAN DAN PERMUKIMAN
	1.03.06.2.01.0012	Pembangunan Sistem Drainase Lingkungan														
			<i>Panjang Saluran Drainase Lingkungan yang Dibangun</i>	4000 M			1000 M	2.373.412.500,00	- Semua Kota/Kab, Semua Kecamatan, Semua Kel/Desa	DANA TRANSFER UMUM-DANA ALOKASI UMUM	-	PP2 - Penguatan Konektivitas Antar Wilayah dalam Upaya Pemerataan Hasil Pembangunan serta Peningkatan Layanan Infrastruktur 8. Percepatan Pemerataan Infrastruktur dengan memperhatikan ekologi lingkungan	-	4000 M	18.800.000.000,00	DINAS PEKERJAAN UMUM CIPTA KARYA, PERUMAHAN DAN PERMUKIMAN
	1.03.06.2.01.0020	Optimalisasai Sistem Drainase Lingkungan														

NO	KODE	URUSAN / BIDANG URUSAN / PROGRAM / KEGIATAN / SUB KEGIATAN	INDIKATOR PROGRAM / KEGIATAN / SUB KEGIATAN	TARGET AKHIR PERIODE RENSTRA OPD	REALISASI CAPAIAN RENJA OPD TAHUN 2022	PRAKIRAAN CAPAIAN TARGET RENJA OPD TAHUN 2023	CAPAIAN KINERJA DAN KERANGKA PENDANAAN						KELOMPOK SASARAN	PRAKIRAAN MAJU RENCANA TAHUN 2025		PERANGKAT DAERAH PENANGGUNG JAWAB
							TARGET 2024	PAGU INDIKATIF (Rp)	LOKASI	SUMBER DANA	PRIORITAS			TARGET	PAGU INDIKATIF (Rp)	
											NASIONAL	DAERAH				
1	2	3	4	5	6	7	8	9	10	11	12	13	14	15	16	17
			<i>Panjang Sistem Drainase Lingkungan yang Dioptimalisasi</i>	5000 M			01000 M	937.125.000,00	- Semua Kota/Kab, Semua Kecamatan, Semua Kel/Desa	DANA TRANSFER UMUM-DANA ALOKASI UMUM	-	PP2 - Penguatan Konektivitas Antar Wilayah dalam Upaya Pemerataan Hasil Pembangunan serta Peningkatan Layanan Infrastruktur 8. Percepatan Pemerataan Infrastruktur dengan memperhatikan ekologi lingkungan	-	5000 M	11.200.000.000,00	DINAS PEKERJAAN UMUM CIPTA KARYA, PERUMAHAN DAN PERMUKIMAN
4.	1.03.08	<b>PROGRAM PENATAAN BANGUNAN GEDUNG</b>	<b><i>Presentase Pelayanan Persetujuan Bangunan Gedung (PBG)</i></b>	<b>80 % 80 %</b>			<b>76,8 %</b>	<b>248.000.000,00</b>						<b>80 % 80 %</b>	<b>10.800.000.000,00</b>	
	1.03.08.2.01	Penyelenggaraan Bangunan Gedung di Wilayah Daerah Kabupaten/Kota, Pemberian Izin Mendirikan Bangunan (IMB) dan Sertifikat Laik Fungsi Bangunan Gedung	<i>Presentase Capaian Penyelenggaraan Bangunan Gedung di Wilayah Daerah Kabupaten/Kota, Pemberian PBG dan Sertifikat Laik Fungsi Bangunan Gedung</i>	100 %			75 %	248.000.000,00			-	PP2 - Penguatan Konektivitas Antar Wilayah dalam Upaya Pemerataan Hasil Pembangunan serta Peningkatan Layanan Infrastruktur 8. Percepatan Pemerataan Infrastruktur dengan memperhatikan ekologi lingkungan	-	100 %	10.800.000.000,00	DINAS PEKERJAAN UMUM CIPTA KARYA, PERUMAHAN DAN PERMUKIMAN
	1.03.08.2.01.0015	Identifikasi, Penetapan, Penyelenggaraan Bangunan Gedung Cagar Budaya yang Dilestarikan untuk Kepentingan Strategis Daerah Kabupaten/Kota														

NO	KODE	URUSAN / BIDANG URUSAN / PROGRAM / KEGIATAN / SUB KEGIATAN	INDIKATOR PROGRAM / KEGIATAN / SUB KEGIATAN	TARGET AKHIR PERIODE RENSTRA OPD	REALISASI CAPAIAN RENJA OPD TAHUN 2022	PRAKIRAAN CAPAIAN TARGET RENJA OPD TAHUN 2023	CAPAIAN KINERJA DAN KERANGKA PENDANAAN					KELOMPOK SASARAN	PRAKIRAAN MAJU RENCANA TAHUN 2025		PERANGKAT DAERAH PENANGGUNG JAWAB	
							TARGET 2024	PAGU INDIKATIF (Rp)	LOKASI	SUMBER DANA	PRIORITAS		TARGET	PAGU INDIKATIF (Rp)		
											NASIONAL					DAERAH
1	2	3	4	5	6	7	8	9	10	11	12	13	14	15	16	17
			<i>Jumlah Bangunan Gedung Cagar Budaya yang Dilestarikan untuk Kepentingan Strategis Daerah Kabupaten/Kota yang Diidentifikasi, Ditetapkan dan Diselenggarakan</i>	2 Bangunan Gedung Cagar Budaya			1000 Bangunan Gedung Cagar Budaya	138.000.000,00	- Semua Kota/Kab, Semua Kecamatan, Semua Kel/Desa	DANA TRANSFER UMUM-DANA ALOKASI UMUM	-	PP2 - Penguatan Konektivitas Antar Wilayah dalam Upaya Pemerataan Hasil Pembangunan serta Peningkatan Layanan Infrastruktur 8. Percepatan Pemerataan Infrastruktur dengan memperhatikan ekologi lingkungan	-	2 Bangunan Gedung Cagar Budaya	400.000.000,00	DINAS PEKERJAAN UMUM CIPTA KARYA, PERUMAHAN DAN PERMUKIMAN
	1.03.08.2.01.0018	Pemeliharaan, Perawatan, dan Pemeriksaan Berkala Bangunan Gedung untuk Kepentingan Strategis Daerah Kabupaten/Kota														
			<i>Jumlah Bangunan Gedung untuk Kepentingan Strategis Kabupaten/Kota yang Dipelihara, Dirawat, dan Diperiksa Berkala</i>	10 Bangunan Gedung			0 Bangunan Gedung	100.000.000,00	- Semua Kota/Kab, Semua Kecamatan, Semua Kel/Desa	DANA TRANSFER UMUM-DANA ALOKASI UMUM	-	PP2 - Penguatan Konektivitas Antar Wilayah dalam Upaya Pemerataan Hasil Pembangunan serta Peningkatan Layanan Infrastruktur 8. Percepatan Pemerataan Infrastruktur dengan memperhatikan ekologi lingkungan	-	10 Bangunan Gedung	10.000.000.000,00	DINAS PEKERJAAN UMUM CIPTA KARYA, PERUMAHAN DAN PERMUKIMAN
	1.03.08.2.01.0019	Penyusunan Kebijakan terkait Penyelenggaraan Bangunan Gedung														

NO	KODE	URUSAN / BIDANG URUSAN / PROGRAM / KEGIATAN / SUB KEGIATAN	INDIKATOR PROGRAM / KEGIATAN / SUB KEGIATAN	TARGET AKHIR PERIODE RENSTRA OPD	REALISASI CAPAIAN RENJA OPD TAHUN 2022	PRAKIRAAN CAPAIAN TARGET RENJA OPD TAHUN 2023	CAPAIAN KINERJA DAN KERANGKA PENDANAAN						KELOMPOK SASARAN	PRAKIRAAN MAJU RENCANA TAHUN 2025		PERANGKAT DAERAH PENANGGUNG JAWAB
							TARGET 2024	PAGU INDIKATIF (Rp)	LOKASI	SUMBER DANA	PRIORITAS			TARGET	PAGU INDIKATIF (Rp)	
											NASIONAL	DAERAH				
1	2	3	4	5	6	7	8	9	10	11	12	13	14	15	16	17
			<i>Jumlah Dokumen Kebijakan terkait Penyelenggaraan Bangunan Gedung</i>	1 Dokumen			0 Dokumen	5.000.000,00	- Kab. Banyuwangi, Semua Kecamatan, Semua Kel/Desa	DANA TRANSFER UMUM-DANA ALOKASI UMUM	-	PP2 - Penguatan Konektivitas Antar Wilayah dalam Upaya Pemerataan Hasil Pembangunan serta Peningkatan Layanan Infrastruktur 8. Percepatan Pemerataan Infrastruktur dengan memperhatikan ekologi lingkungan	-	1 Dokumen	200.000.000,00	DINAS PEKERJAAN UMUM CIPTA KARYA, PERUMAHAN DAN PERMUKIMAN
	1.03.08.2.01.0020	Bantuan Teknis Pembangunan Bangunan Gedung Negara untuk Kepentingan Strategis Kabupaten/Kota														
			<i>Jumlah Bantuan Teknis Pembangunan Bangunan Gedung Negara untuk Kepentingan Strategis Kabupaten/Kota</i>	25 Bantuan Teknis			0 Bantuan Teknis	5.000.000,00	- Semua Kota/Kab, Semua Kecamatan, Semua Kel/Desa	DANA TRANSFER UMUM-DANA ALOKASI UMUM	-	PP2 - Penguatan Konektivitas Antar Wilayah dalam Upaya Pemerataan Hasil Pembangunan serta Peningkatan Layanan Infrastruktur 8. Percepatan Pemerataan Infrastruktur dengan memperhatikan ekologi lingkungan	-	25 Bantuan Teknis	200.000.000,00	DINAS PEKERJAAN UMUM CIPTA KARYA, PERUMAHAN DAN PERMUKIMAN
	1.03.08.2.01.0023	Penyelenggaraan Penerbitan Persetujuan Bangunan Gedung (PBG), Sertifikat Laik Fungsi (SLF), Surat Bukti Kepemilikan Bangunan Gedung (SBKBG), Rencana Teknis Pembongkaran Bangunan Gedung (RTB), Tim Profesi Ahli (TPA), Tim Penilai Teknis (TPT), Penilik, dan Pendataan Bangunan Gedung melalui SIMBG														

NO	KODE	URUSAN / BIDANG URUSAN / PROGRAM / KEGIATAN / SUB KEGIATAN	INDIKATOR PROGRAM / KEGIATAN / SUB KEGIATAN	TARGET AKHIR PERIODE RENSTRA OPD	REALISASI CAPAIAN RENJA OPD TAHUN 2022	PRAKIRAAN CAPAIAN TARGET RENJA OPD TAHUN 2023	CAPAIAN KINERJA DAN KERANGKA PENDANAAN						KELOMPOK SASARAN	PRAKIRAAN MAJU RENCANA TAHUN 2025		PERANGKAT DAERAH PENANGGUNG JAWAB
							TARGET 2024	PAGU INDIKATIF (Rp)	LOKASI	SUMBER DANA	PRIORITAS			TARGET	PAGU INDIKATIF (Rp)	
											NASIONAL	DAERAH				
1	2	3	4	5	6	7	8	9	10	11	12	13	14	15	16	17
			<i>Jumlah Penerbitan Persetujuan Bangunan Gedung (PBG), Sertifikat Laik Fungsi (SLF), Surat Bukti Kepemilikan Bangunan Gedung (SBKBG), Rencana Teknis Pembongkaran Bangunan Gedung (RTB), Tim Profesi Ahli (TPA), Tim Penilai Teknis (TPT), Penilik, dan Pendataan Bangunan Gedung melalui SIMBG</i>	1000 Dokumen			0 Dokumen	0,00	- Semua Kota/Kab, Semua Kecamatan, Semua Kel/Desa	DANA TRANSFER UMUM-DANA ALOKASI UMUM	-	PP2 - Penguatan Konektivitas Antar Wilayah dalam Upaya Pemerataan Hasil Pembangunan serta Peningkatan Layanan Infrastruktur 8. Percepatan Pemerataan Infrastruktur dengan memperhatikan ekologi lingkungan	-	1000 Dokumen	0,00	DINAS PEKERJAAN UMUM CIPTA KARYA, PERUMAHAN DAN PERMUKIMAN
5.	1.03.09	PROGRAM PENATAAN BANGUNAN DAN LINGKUNGANNYA	<i>Luasan RTH publik sebesar 20% dari luas wilayah kota/kawasan perkotaan Presentase ketersediaan LPJU pada jalan kabupaten</i>	100 % 100 % 69 % 69 %			95 % 67 %	717.187.500,00						100 % 100 % 69 % 69 %	29.200.000.000,00	
	1.03.09.2.01	Penyelenggaraan Penataan Bangunan dan Lingkungannya di Daerah Kabupaten/Kota	<i>Presentase Capaian Penyelenggaraan Penataan Bangunan dan Lingkungannya di Daerah Kabupaten/Kota</i>	100 %			100 %	717.187.500,00			-	PP2 - Penguatan Konektivitas Antar Wilayah dalam Upaya Pemerataan Hasil Pembangunan serta Peningkatan Layanan Infrastruktur 8. Percepatan Pemerataan Infrastruktur dengan memperhatikan ekologi lingkungan	-	100 %	29.200.000.000,00	DINAS PEKERJAAN UMUM CIPTA KARYA, PERUMAHAN DAN PERMUKIMAN
	1.03.09.2.01.0008	Penataan Bangunan dan Lingkungan Kawasan Cagar Budaya, Kawasan Pariwisata, Kawasan Sistem Perkotaan Nasional dan Kawasan Strategis Lainnya														

NO	KODE	URUSAN / BIDANG URUSAN / PROGRAM / KEGIATAN / SUB KEGIATAN	INDIKATOR PROGRAM / KEGIATAN / SUB KEGIATAN	TARGET AKHIR PERIODE RENSTRA OPD	REALISASI CAPAIAN RENJA OPD TAHUN 2022	PRAKIRAAN CAPAIAN TARGET RENJA OPD TAHUN 2023	CAPAIAN KINERJA DAN KERANGKA PENDANAAN					KELOMPOK SASARAN	PRAKIRAAN MAJU RENCANA TAHUN 2025		PERANGKAT DAERAH PENANGGUNG JAWAB	
							TARGET 2024	PAGU INDIKATIF (Rp)	LOKASI	SUMBER DANA	PRIORITAS		TARGET	PAGU INDIKATIF (Rp)		
											NASIONAL					DAERAH
1	2	3	4	5	6	7	8	9	10	11	12	13	14	15	16	17
			<i>Jumlah Bangunan dan Lingkungan Kawasan Cagar Budaya, Kawasan Pariwisata, Kawasan Sistem Perkotaan Nasional dan Kawasan Strategis Lainnya yang Ditata</i>	20 Kawasan			0 Kawasan	606.262.500,00	- Semua Kota/Kab, Semua Kecamatan, Semua Kel/Desa	DANA TRANSFER UMUM-DANA ALOKASI UMUM	-	PP2 - Penguatan Konektivitas Antar Wilayah dalam Upaya Pemerataan Hasil Pembangunan serta Peningkatan Layanan Infrastruktur 8. Percepatan Pemerataan Infrastruktur dengan memperhatikan ekologi lingkungan	-	20 Kawasan	23.000.000.000,00	DINAS PEKERJAAN UMUM CIPTA KARYA, PERUMAHAN DAN PERMUKIMAN
	1.03.09.2.01.0010	Penyusunan Rencana dan Teknis Penataan Bangunan dan Lingkungan di Kawasan Strategis Daerah Kabupaten/Kota														
			<i>Jumlah Dokumen Rencana dan Teknis Penataan Bangunan dan Lingkungan yang Disusun di Kawasan Strategis Daerah Kabupaten/Kota</i>	2 Dokumen			0 Dokumen	110.925.000,00	- Semua Kota/Kab, Semua Kecamatan, Semua Kel/Desa	DANA TRANSFER UMUM-DANA ALOKASI UMUM	-	PP2 - Penguatan Konektivitas Antar Wilayah dalam Upaya Pemerataan Hasil Pembangunan serta Peningkatan Layanan Infrastruktur 8. Percepatan Pemerataan Infrastruktur dengan memperhatikan ekologi lingkungan	-	2 Dokumen	6.200.000.000,00	DINAS PEKERJAAN UMUM CIPTA KARYA, PERUMAHAN DAN PERMUKIMAN
6.	1.03.10	PROGRAM PENYELENGGARAAN JALAN	<i>Tingkat Kemantapan Jalan kabupaten/kota</i>	84,45 % 84,45 %			80,45 %	35.144.700.000,00						84,45 % 84,45 %	192.100.000.000,00	

NO	KODE	URUSAN / BIDANG URUSAN / PROGRAM / KEGIATAN / SUB KEGIATAN	INDIKATOR PROGRAM / KEGIATAN / SUB KEGIATAN	TARGET AKHIR PERIODE RENSTRA OPD	REALISASI CAPAIAN RENJA OPD TAHUN 2022	PRAKIRAAN CAPAIAN TARGET RENJA OPD TAHUN 2023	CAPAIAN KINERJA DAN KERANGKA PENDANAAN						KELOMPOK SASARAN	PRAKIRAAN MAJU RENCANA TAHUN 2025		PERANGKAT DAERAH PENANGGUNG JAWAB
							TARGET 2024	PAGU INDIKATIF (Rp)	LOKASI	SUMBER DANA	PRIORITAS			TARGET	PAGU INDIKATIF (Rp)	
											NASIONAL	DAERAH				
1	2	3	4	5	6	7	8	9	10	11	12	13	14	15	16	17
	1.03.10.2.01	Penyelenggaraan Jalan Kabupaten/Kota	<i>Presentase Capaian Penyelenggaraan Jalan Kabupaten/Kota</i>	100 %			100 %	35.144.700.000,00			-	PP2 - Penguatan Konektivita s Antar Wilayah dalam Upaya Pem erataan Hasil Pemb angunan serta Penin gkatan Layanan Inf rastruktur 8. Percepatan Pemerataa n Infrastruk tur dengan memperhati kan ekologi lingkungan	-	100 %	192.100.000.000,00	DINAS PEKERJAAN UMUM CIPTA KARYA, PERUMAHAN DAN PERMUKIMAN
	1.03.10.2.01.0028	Pengelolaan Leger Jalan														
			<i>Jumlah Dokumen Leger Jalan yang Dikelola</i>	4 Dokumen			0 Dokumen	5.000.000,00	- Kab. Banyuwangi, Semua Kecamatan, Semua Kel/Desa	DANA TRANSFER UMUM-DANA ALOKASI UMUM	-	PP2 - Penguatan Konektivita s Antar Wilayah dalam Upaya Pem erataan Hasil Pemb angunan serta Penin gkatan Layanan Inf rastruktur 8. Percepatan Pemerataa n Infrastruk tur dengan memperhati kan ekologi lingkungan	-	4 Dokumen	100.000.000,00	DINAS PEKERJAAN UMUM CIPTA KARYA, PERUMAHAN DAN PERMUKIMAN
	1.03.10.2.01.0029	Penyusunan Rencana, Kebijakan, Strategi dan Teknis Pengembangan Jaringan Jalan serta Perencanaan Teknis Penyelenggaraan Jalan dan Jembatan														

NO	KODE	URUSAN / BIDANG URUSAN / PROGRAM / KEGIATAN / SUB KEGIATAN	INDIKATOR PROGRAM / KEGIATAN / SUB KEGIATAN	TARGET AKHIR PERIODE RENSTRA OPD	REALISASI CAPAIAN RENJA OPD TAHUN 2022	PRAKIRAAN CAPAIAN TARGET RENJA OPD TAHUN 2023	CAPAIAN KINERJA DAN KERANGKA PENDANAAN						KELOMPOK SASARAN	PRAKIRAAN MAJU RENCANA TAHUN 2025		PERANGKAT DAERAH PENANGGUNG JAWAB
							TARGET 2024	PAGU INDIKATIF (Rp)	LOKASI	SUMBER DANA	PRIORITAS			TARGET	PAGU INDIKATIF (Rp)	
											NASIONAL	DAERAH				
1	2	3	4	5	6	7	8	9	10	11	12	13	14	15	16	17
			<i>Jumlah Dokumen Rencana, Kebijakan, Strategi dan Teknis Pengembangan Jaringan Jalan serta Perencanaan Teknis Penyelenggaraan Jalan dan Jembatan yang Disusun</i>	12 Dokumen			0 Dokumen	0,00	- Semua Kota/Kab, Semua Kecamatan, Semua Kel/Desa	DANA TRANSFER UMUM-DANA ALOKASI UMUM	-	PP2 - Penguatan Konektivitas Antar Wilayah dalam Upaya Pemerataan Hasil Pembangunan serta Peningkatan Layanan Infrastruktur 8. Percepatan Pemerataan Infrastruktur dengan memperhatikan ekologi lingkungan	-	12 Dokumen	0,00	DINAS PEKERJAAN UMUM CIPTA KARYA, PERUMAHAN DAN PERMUKIMAN
	1.03.10.2.01.0032	Pembangunan Jalan														
			<i>Panjang Jalan yang Dibangun</i>	25 KM			0 KM	30.176.762.500,00	- Semua Kota/Kab, Semua Kecamatan, Semua Kel/Desa	DANA TRANSFER UMUM-DANA ALOKASI UMUM	-	8. Percepatan Pemerataan Infrastruktur dengan memperhatikan ekologi lingkungan	-	25 KM	35.000.000.000,00	DINAS PEKERJAAN UMUM CIPTA KARYA, PERUMAHAN DAN PERMUKIMAN
	1.03.10.2.01.0033	Rekonstruksi Jalan														
			<i>Panjang Jalan yang Direkonstruksi</i>	0,5 KM			0 KM	0,00	- Semua Kota/Kab, Semua Kecamatan, Semua Kel/Desa	DANA TRANSFER UMUM-DANA ALOKASI UMUM	-	PP2 - Penguatan Konektivitas Antar Wilayah dalam Upaya Pemerataan Hasil Pembangunan serta Peningkatan Layanan Infrastruktur 8. Percepatan Pemerataan Infrastruktur dengan memperhatikan ekologi lingkungan	-	0,5 KM	0,00	DINAS PEKERJAAN UMUM CIPTA KARYA, PERUMAHAN DAN PERMUKIMAN
	1.03.10.2.01.0037	Pelebaran Jalan Menuju Standar														



NO	KODE	URUSAN / BIDANG URUSAN / PROGRAM / KEGIATAN / SUB KEGIATAN	INDIKATOR PROGRAM / KEGIATAN / SUB KEGIATAN	TARGET AKHIR PERIODE RENSTRA OPD	REALISASI CAPAIAN RENJA OPD TAHUN 2022	PRAKIRAAN CAPAIAN TARGET RENJA OPD TAHUN 2023	CAPAIAN KINERJA DAN KERANGKA PENDANAAN						KELOMPOK SASARAN	PRAKIRAAN MAJU RENCANA TAHUN 2025		PERANGKAT DAERAH PENANGGUNG JAWAB
							TARGET 2024	PAGU INDIKATIF (Rp)	LOKASI	SUMBER DANA	PRIORITAS			TARGET	PAGU INDIKATIF (Rp)	
											NASIONAL	DAERAH				
1	2	3	4	5	6	7	8	9	10	11	12	13	14	15	16	17
			<i>Panjang Jalan yang Dilebarkan Menuju Standar</i>	3 KM			0 KM	0,00	- Semua Kota/Kab, Semua Kecamatan, Semua Kel/Desa	DANA TRANSFER UMUM-DANA ALOKASI UMUM	-	PP2 - Penguatan Konektivita s Antar Wilayah dalam Upaya Pem erataan Hasil Pemb angunan serta Penin gkatan Layanan Inf rastruktur 8. Percepatan Pemerataa n Infrastruk tur dengan memperhati kan ekologi lingkungan	-	3 KM	0,00	DINAS PEKERJAAN UMUM CIPTA KARYA, PERUMAHAN DAN PERMUKIMAN
	1.03.10.2.01.0039	Rehabilitasi Jembatan														
			<i>Jumlah Jembatan yang Direhabilitasi</i>	10 Jembatan			0 Jembatan	84.150.000,00	- Semua Kota/Kab, Semua Kecamatan, Semua Kel/Desa	PAJAK ROKOK	-	PP2 - Penguatan Konektivita s Antar Wilayah dalam Upaya Pem erataan Hasil Pemb angunan serta Penin gkatan Layanan Inf rastruktur 8. Percepatan Pemerataa n Infrastruk tur dengan memperhati kan ekologi lingkungan	-	10 Jembatan	35.000.000.000,00	DINAS PEKERJAAN UMUM CIPTA KARYA, PERUMAHAN DAN PERMUKIMAN
	1.03.10.2.01.0040	Pembangunan Jembatan														

NO	KODE	URUSAN / BIDANG URUSAN / PROGRAM / KEGIATAN / SUB KEGIATAN	INDIKATOR PROGRAM / KEGIATAN / SUB KEGIATAN	TARGET AKHIR PERIODE RENSTRA OPD	REALISASI CAPAIAN RENJA OPD TAHUN 2022	PRAKIRAAN CAPAIAN TARGET RENJA OPD TAHUN 2023	CAPAIAN KINERJA DAN KERANGKA PENDANAAN						KELOMPOK SASARAN	PRAKIRAAN MAJU RENCANA TAHUN 2025		PERANGKAT DAERAH PENANGGUNG JAWAB
							TARGET 2024	PAGU INDIKATIF (Rp)	LOKASI	SUMBER DANA	PRIORITAS			TARGET	PAGU INDIKATIF (Rp)	
											NASIONAL	DAERAH				
1	2	3	4	5	6	7	8	9	10	11	12	13	14	15	16	17
			<i>Jumlah Jembatan yang Dibangun</i>	35 Jembatan			0 Jembatan	227.587.500,00	- Semua Kota/Kab, Semua Kecamatan, Semua Kel/Desa	DANA TRANSFER UMUM-DANA ALOKASI UMUM	-	PP2 - Penguatan Konektivitas Antar Wilayah dalam Upaya Pemerataan Hasil Pembangunan serta Peningkatan Layanan Infrastruktur 8. Percepatan Pemerataan Infrastruktur dengan memperhatikan ekologi lingkungan	-	35 Jembatan	42.000.000.000,00	DINAS PEKERJAAN UMUM CIPTA KARYA, PERUMAHAN DAN PERMUKIMAN
	1.03.10.2.01.0043	Survey Kondisi Jalan/Jembatan														
			<i>Panjang Jalan/Jembatan yang Disurvey Kondisinya</i>	400 KM			0 KM	0,00	- Semua Kota/Kab, Semua Kecamatan, Semua Kel/Desa	DANA TRANSFER UMUM-DANA ALOKASI UMUM	-	PP2 - Penguatan Konektivitas Antar Wilayah dalam Upaya Pemerataan Hasil Pembangunan serta Peningkatan Layanan Infrastruktur 8. Percepatan Pemerataan Infrastruktur dengan memperhatikan ekologi lingkungan	-	400 KM	0,00	DINAS PEKERJAAN UMUM CIPTA KARYA, PERUMAHAN DAN PERMUKIMAN
	1.03.10.2.01.0044	Rehabilitasi Jalan														

NO	KODE	URUSAN / BIDANG URUSAN / PROGRAM / KEGIATAN / SUB KEGIATAN	INDIKATOR PROGRAM / KEGIATAN / SUB KEGIATAN	TARGET AKHIR PERIODE RENSTRA OPD	REALISASI CAPAIAN RENJA OPD TAHUN 2022	PRAKIRAAN CAPAIAN TARGET RENJA OPD TAHUN 2023	CAPAIAN KINERJA DAN KERANGKA PENDANAAN						KELOMPOK SASARAN	PRAKIRAAN MAJU RENCANA TAHUN 2025		PERANGKAT DAERAH PENANGGUNG JAWAB
							TARGET 2024	PAGU INDIKATIF (Rp)	LOKASI	SUMBER DANA	PRIORITAS			TARGET	PAGU INDIKATIF (Rp)	
											NASIONAL	DAERAH				
1	2	3	4	5	6	7	8	9	10	11	12	13	14	15	16	17
			Panjang Jalan yang Direhabilitasi	50 KM			0 KM	4.651.200.000,00	- Semua Kota/Kab, Semua Kecamatan, Semua Kel/Desa	DANA TRANSFER UMUM-DANA ALOKASI UMUM	-	PP2 - Penguatan Konektivitas Antar Wilayah dalam Upaya Pemerataan Hasil Pembangunan serta Peningkatan Layanan Infrastruktur 8. Percepatan Pemerataan Infrastruktur dengan memperhatikan ekologi lingkungan	-	50 KM	80.000.000.000,00	DINAS PEKERJAAN UMUM CIPTA KARYA, PERUMAHAN DAN PERMUKIMAN
7.	1.03.11	PROGRAM PENGEMBANGAN JASA KONSTRUKSI	-	70,02 % 70,02 %			-	5.000.000,00						70,02 % 70,02 %	500.000.000,00	
	1.03.11.2.01	Penyelenggaraan Pelatihan Tenaga Terampil Konstruksi	-	30 Orang			-	0,00			-	PP2 - Penguatan Konektivitas Antar Wilayah dalam Upaya Pemerataan Hasil Pembangunan serta Peningkatan Layanan Infrastruktur 8. Percepatan Pemerataan Infrastruktur dengan memperhatikan ekologi lingkungan	-	30 Orang	0,00	DINAS PEKERJAAN UMUM CIPTA KARYA, PERUMAHAN DAN PERMUKIMAN
	1.03.11.2.01.0010	Fasilitasi Sertifikasi Tenaga Kerja Konstruksi Kualifikasi Jabatan Operator dan Teknisi atau Analis														

NO	KODE	URUSAN / BIDANG URUSAN / PROGRAM / KEGIATAN / SUB KEGIATAN	INDIKATOR PROGRAM / KEGIATAN / SUB KEGIATAN	TARGET AKHIR PERIODE RENSTRA OPD	REALISASI CAPAIAN RENJA OPD TAHUN 2022	PRAKIRAAN CAPAIAN TARGET RENJA OPD TAHUN 2023	CAPAIAN KINERJA DAN KERANGKA PENDANAAN						KELOMPOK SASARAN	PRAKIRAAN MAJU RENCANA TAHUN 2025		PERANGKAT DAERAH PENANGGUNG JAWAB
							TARGET 2024	PAGU INDIKATIF (Rp)	LOKASI	SUMBER DANA	PRIORITAS			TARGET	PAGU INDIKATIF (Rp)	
											NASIONAL	DAERAH				
1	2	3	4	5	6	7	8	9	10	11	12	13	14	15	16	17
			<i>Jumlah Tenaga Kerja Konstruksi Kualifikasi Jabatan Operator dan Teknisi atau Analis yang Difasilitasi Sertifikasi</i>	30 Orang			0 Orang	0,00	- Semua Kota/Kab, Semua Kecamatan, Semua Kel/Desa	DANA TRANSFER UMUM-DANA ALOKASI UMUM	-	PP2 - Penguatan Konektivita s Antar Wilayah dalam Upaya Pem erataan Hasil Pemb angunan serta Penin gkatan Layanan Inf rastruktur 8. Percepatan Pemerataa n Infrastruk tur dengan memperhati kan ekologi lingkungan	-	30 Orang	0,00	DINAS PEKERJAAN UMUM CIPTA KARYA, PERUMAHAN DAN PERMUKIMAN
	1.03.11.2.01.0011	Pembinaan dan Peningkatan Kapasitas Kelembagaan Jasa Konstruksi														
			<i>Jumlah Lembaga Jasa Konstruksi yang Dibina dan Ditingkatkan Kapasitasnya</i>	5 Lembaga			0 Lembaga	0,00	- Semua Kota/Kab, Semua Kecamatan, Semua Kel/Desa	DANA TRANSFER UMUM-DANA ALOKASI UMUM	-	PP2 - Penguatan Konektivita s Antar Wilayah dalam Upaya Pem erataan Hasil Pemb angunan serta Penin gkatan Layanan Inf rastruktur 8. Percepatan Pemerataa n Infrastruk tur dengan memperhati kan ekologi lingkungan	-	5 Lembaga	0,00	DINAS PEKERJAAN UMUM CIPTA KARYA, PERUMAHAN DAN PERMUKIMAN
	1.03.11.2.01.0016	Pelatihan Tenaga Kerja Konstruksi Kualifikasi Jabatan Operator, Teknisi atau Analis														

NO	KODE	URUSAN / BIDANG URUSAN / PROGRAM / KEGIATAN / SUB KEGIATAN	INDIKATOR PROGRAM / KEGIATAN / SUB KEGIATAN	TARGET AKHIR PERIODE RENSTRA OPD	REALISASI CAPAIAN RENJA OPD TAHUN 2022	PRAKIRAAN CAPAIAN TARGET RENJA OPD TAHUN 2023	CAPAIAN KINERJA DAN KERANGKA PENDANAAN						KELOMPOK SASARAN	PRAKIRAAN MAJU RENCANA TAHUN 2025		PERANGKAT DAERAH PENANGGUNG JAWAB
							TARGET 2024	PAGU INDIKATIF (Rp)	LOKASI	SUMBER DANA	PRIORITAS			TARGET	PAGU INDIKATIF (Rp)	
											NASIONAL	DAERAH				
1	2	3	4	5	6	7	8	9	10	11	12	13	14	15	16	17
			<i>Jumlah Tenaga Kerja Konstruksi Kualifikasi Jabatan Operator, Teknisi atau Analis yang Dilatih</i>	60 Orang			0 Orang	0,00	- Semua Kota/Kab, Semua Kecamatan, Semua Kel/Desa	DANA TRANSFER UMUM-DANA ALOKASI UMUM	-	PP2 - Penguatan Konektivita s Antar Wilayah dalam Upaya Pem erataan Hasil Pemb angunan serta Penin gkatan Layanan Inf rastruktur 8. Percepatan Pemerataa n Infrastruk tur dengan memperhati kan ekologi lingkungan	-	60 Orang	0,00	DINAS PEKERJAAN UMUM CIPTA KARYA, PERUMAHAN DAN PERMUKIMAN
	1.03.11.2.02	Penyelenggaraan Sistem Informasi Jasa Konstruksi Cakupan Daerah Kabupaten/Kota	-	2 Dokumen			-	0,00			-	PP2 - Penguatan Konektivita s Antar Wilayah dalam Upaya Pem erataan Hasil Pemb angunan serta Penin gkatan Layanan Inf rastruktur 8. Percepatan Pemerataa n Infrastruk tur dengan memperhati kan ekologi lingkungan	-	2 Dokumen	0,00	DINAS PEKERJAAN UMUM CIPTA KARYA, PERUMAHAN DAN PERMUKIMAN
	1.03.11.2.02.0013	Penyediaan Data dan Informasi Jasa Konstruksi Cakupan Kabupaten/Kota														

NO	KODE	URUSAN / BIDANG URUSAN / PROGRAM / KEGIATAN / SUB KEGIATAN	INDIKATOR PROGRAM / KEGIATAN / SUB KEGIATAN	TARGET AKHIR PERIODE RENSTRA OPD	REALISASI CAPAIAN RENJA OPD TAHUN 2022	PRAKIRAAN CAPAIAN TARGET RENJA OPD TAHUN 2023	CAPAIAN KINERJA DAN KERANGKA PENDANAAN						KELOMPOK SASARAN	PRAKIRAAN MAJU RENCANA TAHUN 2025		PERANGKAT DAERAH PENANGGUNG JAWAB
							TARGET 2024	PAGU INDIKATIF (Rp)	LOKASI	SUMBER DANA	PRIORITAS			TARGET	PAGU INDIKATIF (Rp)	
											NASIONAL	DAERAH				
1	2	3	4	5	6	7	8	9	10	11	12	13	14	15	16	17
			<i>Jumlah Dokumen Data dan Informasi Jasa Konstruksi Cakupan Kabupaten/Kota yang Disediakan</i>	2 Dokumen			0 Dokumen	0,00	- Semua Kota/Kab, Semua Kecamatan, Semua Kel/Desa	DANA TRANSFER UMUM-DANA ALOKASI UMUM	-	PP2 - Penguatan Konektivitas Antar Wilayah dalam Upaya Pemerataan Hasil Pembangunan serta Peningkatan Layanan Infrastruktur 8. Percepatan Pemerataan Infrastruktur dengan memperhatikan ekologi lingkungan	-	2 Dokumen	0,00	DINAS PEKERJAAN UMUM CIPTA KARYA, PERUMAHAN DAN PERMUKIMAN
	1.03.11.2.02.0014	Peningkatan Kapasitas Pengelola SIPJAKI														
			<i>Jumlah Pengelola SIPJAKI yang Ditingkatkan Kapasitasnya</i>	2 Orang			0 Orang	0,00	- Semua Kota/Kab, Semua Kecamatan, Semua Kel/Desa	DANA TRANSFER UMUM-DANA ALOKASI UMUM	-	PP2 - Penguatan Konektivitas Antar Wilayah dalam Upaya Pemerataan Hasil Pembangunan serta Peningkatan Layanan Infrastruktur 8. Percepatan Pemerataan Infrastruktur dengan memperhatikan ekologi lingkungan	-	2 Orang	0,00	DINAS PEKERJAAN UMUM CIPTA KARYA, PERUMAHAN DAN PERMUKIMAN

NO	KODE	URUSAN / BIDANG URUSAN / PROGRAM / KEGIATAN / SUB KEGIATAN	INDIKATOR PROGRAM / KEGIATAN / SUB KEGIATAN	TARGET AKHIR PERIODE RENSTRA OPD	REALISASI CAPAIAN RENJA OPD TAHUN 2022	PRAKIRAAN CAPAIAN TARGET RENJA OPD TAHUN 2023	CAPAIAN KINERJA DAN KERANGKA PENDANAAN					KELOMPOK SASARAN	PRAKIRAAN MAJU RENCANA TAHUN 2025		PERANGKAT DAERAH PENANGGUNG JAWAB	
							TARGET 2024	PAGU INDIKATIF (Rp)	LOKASI	SUMBER DANA	PRIORITAS		TARGET	PAGU INDIKATIF (Rp)		
											NASIONAL					DAERAH
1	2	3	4	5	6	7	8	9	10	11	12	13	14	15	16	17
	1.03.11.2.03	Penerbitan Izin Usaha Jasa Konstruksi Nasional (Non Kecil dan Kecil)	Jumlah peserta yang mengikuti pelatihan	100 %			60 Orang	5.000.000,00			-	PP2 - Penguatan Konektivitas Antar Wilayah dalam Upaya Pemerataan Hasil Pembangunan serta Peningkatan Layanan Infrastruktur 8. Percepatan Pemerataan Infrastruktur dengan memperhatikan ekologi lingkungan	-	100 %	500.000.000,00	DINAS PEKERJAAN UMUM CIPTA KARYA, PERUMAHAN DAN PERMUKIMAN
	1.03.11.2.03.0006	Pemantauan dan Evaluasi Perizinan Berusaha Berbasis Risiko Jasa konstruksi														
			Jumlah Dokumen Perizinan Berusaha Berbasis Risiko Jasa Konstruksi yang Dipantau dan Dievaluasi	1 Dokumen			0 Dokumen	5.000.000,00	- Kab. Banyuwangi, Semua Kecamatan, Semua Kel/Desa	PENDAPATAN ASLI DAERAH (PAD)	-	PP2 - Penguatan Konektivitas Antar Wilayah dalam Upaya Pemerataan Hasil Pembangunan serta Peningkatan Layanan Infrastruktur 8. Percepatan Pemerataan Infrastruktur dengan memperhatikan ekologi lingkungan	-	1 Dokumen	500.000.000,00	DINAS PEKERJAAN UMUM CIPTA KARYA, PERUMAHAN DAN PERMUKIMAN
	1.03.11.2.03.0007	Penyusunan Produk Hukum Daerah terkait Penyelenggaraan Jasa Konstruksi di Kabupaten/Kota														

NO	KODE	URUSAN / BIDANG URUSAN / PROGRAM / KEGIATAN / SUB KEGIATAN	INDIKATOR PROGRAM / KEGIATAN / SUB KEGIATAN	TARGET AKHIR PERIODE RENSTRA OPD	REALISASI CAPAIAN RENJA OPD TAHUN 2022	PRAKIRAAN CAPAIAN TARGET RENJA OPD TAHUN 2023	CAPAIAN KINERJA DAN KERANGKA PENDANAAN					KELOMPOK SASARAN	PRAKIRAAN MAJU RENCANA TAHUN 2025		PERANGKAT DAERAH PENANGGUNG JAWAB	
							TARGET 2024	PAGU INDIKATIF (Rp)	LOKASI	SUMBER DANA	PRIORITAS		TARGET	PAGU INDIKATIF (Rp)		
											NASIONAL					DAERAH
1	2	3	4	5	6	7	8	9	10	11	12	13	14	15	16	17
			<i>Jumlah Dokumen Produk Hukum Daerah terkait Penyelenggaraan Jasa Konstruksi di Kabupaten/Kota yang Disusun</i>	0 Dokumen			0 Dokumen	0,00	- Semua Kota/Kab, Semua Kecamatan, Semua Kel/Desa	DANA TRANSFER UMUM-DANA ALOKASI UMUM	-	PP2 - Penguatan Konektivitas Antar Wilayah dalam Upaya Pemerataan Hasil Pembangunan serta Peningkatan Layanan Infrastruktur 8. Percepatan Pemerataan Infrastruktur dengan memperhatikan ekologi lingkungan	-	0 Dokumen	0,00	DINAS PEKERJAAN UMUM CIPTA KARYA, PERUMAHAN DAN PERMUKIMAN
	1.03.11.2.04	Pengawasan Tertib Usaha, Tertib Penyelenggaraan dan Tertib Pemanfaatan Jasa Konstruksi	-	100 %			-	0,00			-	PP2 - Penguatan Konektivitas Antar Wilayah dalam Upaya Pemerataan Hasil Pembangunan serta Peningkatan Layanan Infrastruktur 8. Percepatan Pemerataan Infrastruktur dengan memperhatikan ekologi lingkungan	-	100 %	0,00	DINAS PEKERJAAN UMUM CIPTA KARYA, PERUMAHAN DAN PERMUKIMAN
	1.03.11.2.04.0004	Pengawasan dan Evaluasi Tertib Penyelenggaraan Jasa Konstruksi Kabupaten/Kota														



NO	KODE	URUSAN / BIDANG URUSAN / PROGRAM / KEGIATAN / SUB KEGIATAN	INDIKATOR PROGRAM / KEGIATAN / SUB KEGIATAN	TARGET AKHIR PERIODE RENSTRA OPD	REALISASI CAPAIAN RENJA OPD TAHUN 2022	PRAKIRAAN CAPAIAN TARGET RENJA OPD TAHUN 2023	CAPAIAN KINERJA DAN KERANGKA PENDANAAN						KELOMPOK SASARAN	PRAKIRAAN MAJU RENCANA TAHUN 2025		PERANGKAT DAERAH PENANGGUNG JAWAB
							TARGET 2024	PAGU INDIKATIF (Rp)	LOKASI	SUMBER DANA	PRIORITAS			TARGET	PAGU INDIKATIF (Rp)	
											NASIONAL	DAERAH				
1	2	3	4	5	6	7	8	9	10	11	12	13	14	15	16	17
			<i>Jumlah Paket Pekerjaan Jasa Konstruksi Kabupaten/Kota yang Diawasi dan Dievaluasi Tertib Penyelenggaraan</i>	1 Paket Pekerjaan			0 Paket Pekerjaan	0,00	- Semua Kota/Kab, Semua Kecamatan, Semua Kel/Desa	DANA TRANSFER UMUM-DANA ALOKASI UMUM	-	PP2 - Penguatan Konektivita s Antar Wilayah dalam Upaya Pem erataan Hasil Pemb angunan serta Penin gkatan Layanan Inf rastruktur 8. Percepatan Pemerataa n Infrastruk tur dengan memperhati kan ekologi lingkungan	-	1 Paket Pekerjaan	0,00	DINAS PEKERJAAN UMUM CIPTA KARYA, PERUMAHAN DAN PERMUKIMAN
8.	1.03.12	<b>PROGRAM PENYELENGGARAAN PENATAAN RUANG</b>	-	<b>100 % 54,17 % 54,17 % 100 %</b>			-	<b>200.000.000,00</b>						<b>100 % 54,17 % 54,17 % 100 %</b>	<b>3.000.000.000,00</b>	
	1.03.12.2.01	Penetapan Rencana Tata Ruang Wilayah (RTRW) dan Rencana Rinci Tata Ruang (RRTR) Kabupaten/Kota	-	7 Dokumen			-	0,00			-	PP2 - Penguatan Konektivita s Antar Wilayah dalam Upaya Pem erataan Hasil Pemb angunan serta Penin gkatan Layanan Inf rastruktur 8. Percepatan Pemerataa n Infrastruk tur dengan memperhati kan ekologi lingkungan	-	7 Dokumen	0,00	DINAS PEKERJAAN UMUM CIPTA KARYA, PERUMAHAN DAN PERMUKIMAN
	1.03.12.2.01.0003	Penetapan Kebijakan dalam rangka Pelaksanaan Penataan Ruang														

NO	KODE	URUSAN / BIDANG URUSAN / PROGRAM / KEGIATAN / SUB KEGIATAN	INDIKATOR PROGRAM / KEGIATAN / SUB KEGIATAN	TARGET AKHIR PERIODE RENSTRA OPD	REALISASI CAPAIAN RENJA OPD TAHUN 2022	PRAKIRAAN CAPAIAN TARGET RENJA OPD TAHUN 2023	CAPAIAN KINERJA DAN KERANGKA PENDANAAN						KELOMPOK SASARAN	PRAKIRAAN MAJU RENCANA TAHUN 2025		PERANGKAT DAERAH PENANGGUNG JAWAB
							TARGET 2024	PAGU INDIKATIF (Rp)	LOKASI	SUMBER DANA	PRIORITAS			TARGET	PAGU INDIKATIF (Rp)	
											NASIONAL	DAERAH				
1	2	3	4	5	6	7	8	9	10	11	12	13	14	15	16	17
			<i>Jumlah Dokumen Kebijakan Perda/Perkada selain RTRW Kabupaten/Kota</i>	3 Dokumen			0 Dokumen	0,00	- Kab. Banyuwangi, Semua Kecamatan, Semua Kel/Desa	DANA TRANSFER UMUM-DANA ALOKASI UMUM	-	PP2 - Penguatan Konektivitas Antar Wilayah dalam Upaya Pemerataan Hasil Pembangunan serta Peningkatan Layanan Infrastruktur 8. Percepatan Pemerataan Infrastruktur dengan memperhatikan ekologi lingkungan	-	3 Dokumen	0,00	DINAS PEKERJAAN UMUM CIPTA KARYA, PERUMAHAN DAN PERMUKIMAN
	1.03.12.2.01.0005	Pelaksanaan Persetujuan Substansi RTRW Kabupaten/Kota														
			<i>Jumlah surat persetujuan substansi RTRW Kabupaten/Kota</i>	1 Dokumen			0 Dokumen	0,00	- Kab. Banyuwangi, Semua Kecamatan, Semua Kel/Desa	DANA TRANSFER UMUM-DANA ALOKASI UMUM	-	PP2 - Penguatan Konektivitas Antar Wilayah dalam Upaya Pemerataan Hasil Pembangunan serta Peningkatan Layanan Infrastruktur 8. Percepatan Pemerataan Infrastruktur dengan memperhatikan ekologi lingkungan	-	1 Dokumen	0,00	DINAS PEKERJAAN UMUM CIPTA KARYA, PERUMAHAN DAN PERMUKIMAN
	1.03.12.2.01.0006	Pelaksanaan Persetujuan Substansi RDTR Kabupaten/Kota														

NO	KODE	URUSAN / BIDANG URUSAN / PROGRAM / KEGIATAN / SUB KEGIATAN	INDIKATOR PROGRAM / KEGIATAN / SUB KEGIATAN	TARGET AKHIR PERIODE RENSTRA OPD	REALISASI CAPAIAN RENJA OPD TAHUN 2022	PRAKIRAAN CAPAIAN TARGET RENJA OPD TAHUN 2023	CAPAIAN KINERJA DAN KERANGKA PENDANAAN						KELOMPOK SASARAN	PRAKIRAAN MAJU RENCANA TAHUN 2025		PERANGKAT DAERAH PENANGGUNG JAWAB
							TARGET 2024	PAGU INDIKATIF (Rp)	LOKASI	SUMBER DANA	PRIORITAS			TARGET	PAGU INDIKATIF (Rp)	
											NASIONAL	DAERAH				
1	2	3	4	5	6	7	8	9	10	11	12	13	14	15	16	17
			<i>Jumlah dokumen administrasi persetujuan substansi RDTR Kabupaten/Kota</i>	6 Dokumen			0 Dokumen	0,00	- Kab. Banyuwangi, Semua Kecamatan, Semua Kel/Desa	DANA TRANSFER UMUM-DANA ALOKASI UMUM	-	PP2 - Penguatan Konektivitas Antar Wilayah dalam Upaya Pemerataan Hasil Pembangunan serta Peningkatan Layanan Infrastruktur 8. Percepatan Pemerataan Infrastruktur dengan memperhatikan ekologi lingkungan	-	6 Dokumen	0,00	DINAS PEKERJAAN UMUM CIPTA KARYA, PERUMAHAN DAN PERMUKIMAN
	1.03.12.2.01.0007	Penyebarluasan Informasi Penataan Ruang														
			<i>Jumlah publikasi informasi penataan ruang</i>	6 Publikasi			0 Publikasi	0,00	- Semua Kota/Kab, Semua Kecamatan, Semua Kel/Desa	DANA TRANSFER UMUM-DANA ALOKASI UMUM	-	PP2 - Penguatan Konektivitas Antar Wilayah dalam Upaya Pemerataan Hasil Pembangunan serta Peningkatan Layanan Infrastruktur 8. Percepatan Pemerataan Infrastruktur dengan memperhatikan ekologi lingkungan	-	6 Publikasi	0,00	DINAS PEKERJAAN UMUM CIPTA KARYA, PERUMAHAN DAN PERMUKIMAN
	1.03.12.2.01.0009	Pelaksanaan Evaluasi dan Konsultasi Evaluasi RTRW Kabupaten/Kota														

NO	KODE	URUSAN / BIDANG URUSAN / PROGRAM / KEGIATAN / SUB KEGIATAN	INDIKATOR PROGRAM / KEGIATAN / SUB KEGIATAN	TARGET AKHIR PERIODE RENSTRA OPD	REALISASI CAPAIAN RENJA OPD TAHUN 2022	PRAKIRAAN CAPAIAN TARGET RENJA OPD TAHUN 2023	CAPAIAN KINERJA DAN KERANGKA PENDANAAN					KELOMPOK SASARAN	PRAKIRAAN MAJU RENCANA TAHUN 2025		PERANGKAT DAERAH PENANGGUNG JAWAB	
							TARGET 2024	PAGU INDIKATIF (Rp)	LOKASI	SUMBER DANA	PRIORITAS		TARGET	PAGU INDIKATIF (Rp)		
											NASIONAL					DAERAH
1	2	3	4	5	6	7	8	9	10	11	12	13	14	15	16	17
			<i>dokumen persyaratan untuk mendapatkan keputusan Gubernur hasil evaluasi</i>	6 Dokumen			0 Dokumen	0,00	- Kab. Banyuwangi, Semua Kecamatan, Semua Kel/Desa	DANA TRANSFER UMUM-DANA ALOKASI UMUM	-	PP2 - Penguatan Konektivita s Antar Wilayah dalam Upaya Pem erataan Hasil Pemb angunan serta Penin gkatan Layanan Inf rastruktur 8. Percepatan Pemerataa n Infrastruk tur dengan memperhati kan ekologi lingkungan	-	6 Dokumen	0,00	DINAS PEKERJAAN UMUM CIPTA KARYA, PERUMAHAN DAN PERMUKIMAN
	1.03.12.2.01.0010	Penetapan RDTR Kabupaten/Kota														
			<i>Jumlah Perkada RDTR Kabupaten/Kota</i>	6 Dokumen			0 Dokumen	0,00	- Kab. Banyuwangi, Semua Kecamatan, Semua Kel/Desa	DANA TRANSFER UMUM-DANA ALOKASI UMUM	-	PP2 - Penguatan Konektivita s Antar Wilayah dalam Upaya Pem erataan Hasil Pemb angunan serta Penin gkatan Layanan Inf rastruktur 8. Percepatan Pemerataa n Infrastruk tur dengan memperhati kan ekologi lingkungan	-	6 Dokumen	0,00	DINAS PEKERJAAN UMUM CIPTA KARYA, PERUMAHAN DAN PERMUKIMAN
	1.03.12.2.01.0011	Penetapan RTRW Kabupaten/Kota														

NO	KODE	URUSAN / BIDANG URUSAN / PROGRAM / KEGIATAN / SUB KEGIATAN	INDIKATOR PROGRAM / KEGIATAN / SUB KEGIATAN	TARGET AKHIR PERIODE RENSTRA OPD	REALISASI CAPAIAN RENJA OPD TAHUN 2022	PRAKIRAAN CAPAIAN TARGET RENJA OPD TAHUN 2023	CAPAIAN KINERJA DAN KERANGKA PENDANAAN						KELOMPOK SASARAN	PRAKIRAAN MAJU RENCANA TAHUN 2025		PERANGKAT DAERAH PENANGGUNG JAWAB
							TARGET 2024	PAGU INDIKATIF (Rp)	LOKASI	SUMBER DANA	PRIORITAS			TARGET	PAGU INDIKATIF (Rp)	
											NASIONAL	DAERAH				
1	2	3	4	5	6	7	8	9	10	11	12	13	14	15	16	17
			<i>Jumlah Perda RTRW Kabupaten/Kota</i>	1 Dokumen			0 Dokumen	0,00	- Kab. Banyuwangi, Semua Kecamatan, Semua Kel/Desa	DANA TRANSFER UMUM-DANA ALOKASI UMUM	-	PP2 - Penguatan Konektivita s Antar Wilayah dalam Upaya Pem erataan Hasil Pemb angunan serta Penin gkatan Layanan Inf rastruktur 8. Percepatan Pemerataa n Infrastruk tur dengan memperhati kan ekologi lingkungan	-	1 Dokumen	0,00	DINAS PEKERJAAN UMUM CIPTA KARYA, PERUMAHAN DAN PERMUKIMAN
	1.03.12.2.02	Koordinasi dan Sinkronisasi Perencanaan Tata Ruang Daerah Kabupaten/Kota	-	16 Dokumen			-	0,00			-	PP2 - Penguatan Konektivita s Antar Wilayah dalam Upaya Pem erataan Hasil Pemb angunan serta Penin gkatan Layanan Inf rastruktur 8. Percepatan Pemerataa n Infrastruk tur dengan memperhati kan ekologi lingkungan	-	16 Dokumen	0,00	DINAS PEKERJAAN UMUM CIPTA KARYA, PERUMAHAN DAN PERMUKIMAN
	1.03.12.2.02.0004	Penyusunan Peta Dasar														

NO	KODE	URUSAN / BIDANG URUSAN / PROGRAM / KEGIATAN / SUB KEGIATAN	INDIKATOR PROGRAM / KEGIATAN / SUB KEGIATAN	TARGET AKHIR PERIODE RENSTRA OPD	REALISASI CAPAIAN RENJA OPD TAHUN 2022	PRAKIRAAN CAPAIAN TARGET RENJA OPD TAHUN 2023	CAPAIAN KINERJA DAN KERANGKA PENDANAAN						KELOMPOK SASARAN	PRAKIRAAN MAJU RENCANA TAHUN 2025		PERANGKAT DAERAH PENANGGUNG JAWAB
							TARGET 2024	PAGU INDIKATIF (Rp)	LOKASI	SUMBER DANA	PRIORITAS			TARGET	PAGU INDIKATIF (Rp)	
											NASIONAL	DAERAH				
1	2	3	4	5	6	7	8	9	10	11	12	13	14	15	16	17
			Jumlah data SHP Peta Dasar	8 Peta			0 Peta	0,00	- Semua Kota/Kab, Semua Kecamatan, Semua Kel/Desa	DANA TRANSFER UMUM-DANA ALOKASI UMUM	-	PP2 - Penguatan Konektivitas Antar Wilayah dalam Upaya Pemerataan Hasil Pembangunan serta Peningkatan Layanan Infrastruktur 8. Percepatan Pemerataan Infrastruktur dengan memperhatikan ekologi lingkungan	-	8 Peta	0,00	DINAS PEKERJAAN UMUM CIPTA KARYA, PERUMAHAN DAN PERMUKIMAN
	1.03.12.2.02.0005	Penyusunan RDTR Kabupaten/Kota														
			Jumlah materi teknis dan ranperkada RDTR Kabupaten/Kota	8 Dokumen			0 Dokumen	0,00	- Semua Kota/Kab, Semua Kecamatan, Semua Kel/Desa	DANA TRANSFER UMUM-DANA ALOKASI UMUM	-	PP2 - Penguatan Konektivitas Antar Wilayah dalam Upaya Pemerataan Hasil Pembangunan serta Peningkatan Layanan Infrastruktur 8. Percepatan Pemerataan Infrastruktur dengan memperhatikan ekologi lingkungan	-	8 Dokumen	0,00	DINAS PEKERJAAN UMUM CIPTA KARYA, PERUMAHAN DAN PERMUKIMAN

NO	KODE	URUSAN / BIDANG URUSAN / PROGRAM / KEGIATAN / SUB KEGIATAN	INDIKATOR PROGRAM / KEGIATAN / SUB KEGIATAN	TARGET AKHIR PERIODE RENSTRA OPD	REALISASI CAPAIAN RENJA OPD TAHUN 2022	PRAKIRAAN CAPAIAN TARGET RENJA OPD TAHUN 2023	CAPAIAN KINERJA DAN KERANGKA PENDANAAN					KELOMPOK SASARAN	PRAKIRAAN MAJU RENCANA TAHUN 2025		PERANGKAT DAERAH PENANGGUNG JAWAB	
							TARGET 2024	PAGU INDIKATIF (Rp)	LOKASI	SUMBER DANA	PRIORITAS		TARGET	PAGU INDIKATIF (Rp)		
											NASIONAL					DAERAH
1	2	3	4	5	6	7	8	9	10	11	12	13	14	15	16	17
	1.03.12.2.03	Koordinasi dan Sinkronisasi Pemanfaatan Ruang Daerah Kabupaten/Kota	Jumlah wilayah yang dilaksanakan penetapan rencana tata ruang Jumlah wilayah yang disusun rencana tata ruang Jumlah wilayah yang disusun rencana tata ruang	37 Dokumen			2 Wilayah 1 Wilayah 2 Wilayah	200.000.000,00			-	PP2 - Penguatan Konektivitas Antar Wilayah dalam Upaya Pemerataan Hasil Pembangunan serta Peningkatan Layanan Infrastruktur 8. Percepatan Pemerataan Infrastruktur dengan memperhatikan ekologi lingkungan	-	37 Dokumen	3.000.000.000,00	DINAS PEKERJAAN UMUM CIPTA KARYA, PERUMAHAN DAN PERMUKIMAN
	1.03.12.2.03.0003	Koordinasi Penyelenggaraan Penataan Ruang														
			Jumlah Dokumen koordinasi penyelenggaraan penataan ruang	36 Dokumen			0 Dokumen	200.000.000,00	- Semua Kota/Kab, Semua Kecamatan, Semua Kel/Desa	DANA TRANSFER UMUM-DANA ALOKASI UMUM	-	PP2 - Penguatan Konektivitas Antar Wilayah dalam Upaya Pemerataan Hasil Pembangunan serta Peningkatan Layanan Infrastruktur 8. Percepatan Pemerataan Infrastruktur dengan memperhatikan ekologi lingkungan	-	36 Dokumen	3.000.000.000,00	DINAS PEKERJAAN UMUM CIPTA KARYA, PERUMAHAN DAN PERMUKIMAN
	1.03.12.2.03.0006	Sistem informasi dan komunikasi penataan ruang														

NO	KODE	URUSAN / BIDANG URUSAN / PROGRAM / KEGIATAN / SUB KEGIATAN	INDIKATOR PROGRAM / KEGIATAN / SUB KEGIATAN	TARGET AKHIR PERIODE RENSTRA OPD	REALISASI CAPAIAN RENJA OPD TAHUN 2022	PRAKIRAAN CAPAIAN TARGET RENJA OPD TAHUN 2023	CAPAIAN KINERJA DAN KERANGKA PENDANAAN						KELOMPOK SASARAN	PRAKIRAAN MAJU RENCANA TAHUN 2025		PERANGKAT DAERAH PENANGGUNG JAWAB
							TARGET 2024	PAGU INDIKATIF (Rp)	LOKASI	SUMBER DANA	PRIORITAS			TARGET	PAGU INDIKATIF (Rp)	
											NASIONAL	DAERAH				
1	2	3	4	5	6	7	8	9	10	11	12	13	14	15	16	17
			<i>Jumlah sistem informasi dan komunikasi penataan ruang</i>	1 Dokumen			0 Dokumen	0,00	- Semua Kota/Kab, Semua Kecamatan, Semua Kel/Desa	DANA TRANSFER UMUM-DANA ALOKASI UMUM	-	PP2 - Penguatan Konektivitas Antar Wilayah dalam Upaya Pemerataan Hasil Pembangunan serta Peningkatan Layanan Infrastruktur 8. Percepatan Pemerataan Infrastruktur dengan memperhatikan ekologi lingkungan	-	1 Dokumen	0,00	DINAS PEKERJAAN UMUM CIPTA KARYA, PERUMAHAN DAN PERMUKIMAN
	1.03.12.2.04	Koordinasi dan Sinkronisasi Pengendalian Pemanfaatan Ruang Daerah Kabupaten/Kota	-	100 %			-	0,00			-	PP2 - Penguatan Konektivitas Antar Wilayah dalam Upaya Pemerataan Hasil Pembangunan serta Peningkatan Layanan Infrastruktur 8. Percepatan Pemerataan Infrastruktur dengan memperhatikan ekologi lingkungan	-	100 %	0,00	DINAS PEKERJAAN UMUM CIPTA KARYA, PERUMAHAN DAN PERMUKIMAN
	1.03.12.2.04.0007	Penaan Sanksi Administratif terhadap pelanggaran pemanfaatan ruang dalam RTR														



NO	KODE	URUSAN / BIDANG URUSAN / PROGRAM / KEGIATAN / SUB KEGIATAN	INDIKATOR PROGRAM / KEGIATAN / SUB KEGIATAN	TARGET AKHIR PERIODE RENSTRA OPD	REALISASI CAPAIAN RENJA OPD TAHUN 2022	PRAKIRAAN CAPAIAN TARGET RENJA OPD TAHUN 2023	CAPAIAN KINERJA DAN KERANGKA PENDANAAN						KELOMPOK SASARAN	PRAKIRAAN MAJU RENCANA TAHUN 2025		PERANGKAT DAERAH PENANGGUNG JAWAB
							TARGET 2024	PAGU INDIKATIF (Rp)	LOKASI	SUMBER DANA	PRIORITAS			TARGET	PAGU INDIKATIF (Rp)	
											NASIONAL	DAERAH				
1	2	3	4	5	6	7	8	9	10	11	12	13	14	15	16	17
			<i>Jumlah Kasus yang dikenakan sanksi administratif</i>	15 Kasus			0 Kasus	0,00	- Semua Kota/Kab, Semua Kecamatan, Semua Kel/Desa	DANA TRANSFER UMUM-DANA ALOKASI UMUM	-	PP2 - Penguatan Konektivitas Antar Wilayah dalam Upaya Pemerataan Hasil Pembangunan serta Peningkatan Layanan Infrastruktur 8. Percepatan Pemerataan Infrastruktur dengan memperhatikan ekologi lingkungan	-	15 Kasus	0,00	DINAS PEKERJAAN UMUM CIPTA KARYA, PERUMAHAN DAN PERMUKIMAN
	1.03.12.2.04.0008	Penilaian Pelaksanaan Kesesuaian Kegiatan Pemanfaatan Ruang dan/atau pernyataan mandiri pelaku UMK														
			<i>Dokumen tekstual dan spasial hasil Penilaian Pelaksanaan Kesesuaian Kegiatan Pemanfaatan Ruang</i>	20 Dokumen			0 Dokumen	0,00	- Semua Kota/Kab, Semua Kecamatan, Semua Kel/Desa	DANA TRANSFER UMUM-DANA ALOKASI UMUM	-	PP2 - Penguatan Konektivitas Antar Wilayah dalam Upaya Pemerataan Hasil Pembangunan serta Peningkatan Layanan Infrastruktur 8. Percepatan Pemerataan Infrastruktur dengan memperhatikan ekologi lingkungan	-	20 Dokumen	0,00	DINAS PEKERJAAN UMUM CIPTA KARYA, PERUMAHAN DAN PERMUKIMAN
	1.03.12.2.04.0009	Operasionalisasi Tugas dan Fungsi Forum Penataan Ruang														

NO	KODE	URUSAN / BIDANG URUSAN / PROGRAM / KEGIATAN / SUB KEGIATAN	INDIKATOR PROGRAM / KEGIATAN / SUB KEGIATAN	TARGET AKHIR PERIODE RENSTRA OPD	REALISASI CAPAIAN RENJA OPD TAHUN 2022	PRAKIRAAN CAPAIAN TARGET RENJA OPD TAHUN 2023	CAPAIAN KINERJA DAN KERANGKA PENDANAAN						KELOMPOK SASARAN	PRAKIRAAN MAJU RENCANA TAHUN 2025		PERANGKAT DAERAH PENANGGUNG JAWAB
							TARGET 2024	PAGU INDIKATIF (Rp)	LOKASI	SUMBER DANA	PRIORITAS			TARGET	PAGU INDIKATIF (Rp)	
											NASIONAL	DAERAH				
1	2	3	4	5	6	7	8	9	10	11	12	13	14	15	16	17
			<i>Jumlah Laporan Pelaksanaan Tugas dan Fungsi Forum Penataan Ruang</i>	1 Laporan			0 Laporan	0,00	- Semua Kota/Kab, Semua Kecamatan, Semua Kel/Desa	DANA TRANSFER UMUM-DANA ALOKASI UMUM	-	PP2 - Penguatan Konektivitas Antar Wilayah dalam Upaya Pemerataan Hasil Pembangunan serta Peningkatan Layanan Infrastruktur 8. Percepatan Pemerataan Infrastruktur dengan memperhatikan ekologi lingkungan	-	1 Laporan	0,00	DINAS PEKERJAAN UMUM CIPTA KARYA, PERUMAHAN DAN PERMUKIMAN
	1.03.12.2.04.0012	Penilaian Perwujudan RTR														
			<i>Jumlah dokumen tekstual dan spasial hasil Penilaian Perwujudan RTR</i>	1 Dokumen			0 Dokumen	0,00	- Semua Kota/Kab, Semua Kecamatan, Semua Kel/Desa	PENDAPATAN ASLI DAERAH (PAD)	-	PP2 - Penguatan Konektivitas Antar Wilayah dalam Upaya Pemerataan Hasil Pembangunan serta Peningkatan Layanan Infrastruktur 8. Percepatan Pemerataan Infrastruktur dengan memperhatikan ekologi lingkungan	-	1 Dokumen	0,00	DINAS PEKERJAAN UMUM CIPTA KARYA, PERUMAHAN DAN PERMUKIMAN
	1.03.12.2.04.0015	Pemberian insentif dan/atau disinsentif non fiskal														

NO	KODE	URUSAN / BIDANG URUSAN / PROGRAM / KEGIATAN / SUB KEGIATAN	INDIKATOR PROGRAM / KEGIATAN / SUB KEGIATAN	TARGET AKHIR PERIODE RENSTRA OPD	REALISASI CAPAIAN RENJA OPD TAHUN 2022	PRAKIRAAN CAPAIAN TARGET RENJA OPD TAHUN 2023	CAPAIAN KINERJA DAN KERANGKA PENDANAAN						KELOMPOK SASARAN	PRAKIRAAN MAJU RENCANA TAHUN 2025		PERANGKAT DAERAH PENANGGUNG JAWAB
							TARGET 2024	PAGU INDIKATIF (Rp)	LOKASI	SUMBER DANA	PRIORITAS			TARGET	PAGU INDIKATIF (Rp)	
											NASIONAL	DAERAH				
1	2	3	4	5	6	7	8	9	10	11	12	13	14	15	16	17
			<i>Jumlah berita acara pemberian insentif dan/atau disinsentif non fiskal</i>	1 Berita Acara			0 Berita Acara	0,00	- Semua Kota/Kab, Semua Kecamatan, Semua Kel/Desa	DANA TRANSFER UMUM-DANA ALOKASI UMUM	-	PP2 - Penguatan Konektivitas Antar Wilayah dalam Upaya Pemerataan Hasil Pembangunan serta Peningkatan Layanan Infrastruktur 8. Percepatan Pemerataan Infrastruktur dengan memperhatikan ekologi lingkungan	-	1 Berita Acara	0,00	DINAS PEKERJAAN UMUM CIPTA KARYA, PERUMAHAN DAN PERMUKIMAN
	<b>1.04</b>	<b>URUSAN PEMERINTAHAN BIDANG PERUMAHAN DAN KAWASAN PERMUKIMAN</b>						<b>380.000.000,00</b>							<b>2.800.000.000,00</b>	
1.	<b>1.04.02</b>	<b>PROGRAM PENGEMBANGAN PERUMAHAN</b>	-	<b>100 % 100 %</b>			-	<b>205.000.000,00</b>						<b>100 % 100 %</b>	<b>800.000.000,00</b>	
	1.04.02.2.01	Pendataan Penyediaan dan Rehabilitasi Rumah Korban Bencana atau Relokasi Program Kabupaten/Kota	-	6 Dokumen			-	0,00			-	PP2 - Penguatan Konektivitas Antar Wilayah dalam Upaya Pemerataan Hasil Pembangunan serta Peningkatan Layanan Infrastruktur 8. Percepatan Pemerataan Infrastruktur dengan memperhatikan ekologi lingkungan	-	6 Dokumen	0,00	DINAS PEKERJAAN UMUM CIPTA KARYA, PERUMAHAN DAN PERMUKIMAN
	1.04.02.2.01.0002	Identifikasi Lahan-Lahan Potensial sebagai Lokasi Relokasi Perumahan														

NO	KODE	URUSAN / BIDANG URUSAN / PROGRAM / KEGIATAN / SUB KEGIATAN	INDIKATOR PROGRAM / KEGIATAN / SUB KEGIATAN	TARGET AKHIR PERIODE RENSTRA OPD	REALISASI CAPAIAN RENJA OPD TAHUN 2022	PRAKIRAAN CAPAIAN TARGET RENJA OPD TAHUN 2023	CAPAIAN KINERJA DAN KERANGKA PENDANAAN					KELOMPOK SASARAN	PRAKIRAAN MAJU RENCANA TAHUN 2025		PERANGKAT DAERAH PENANGGUNG JAWAB	
							TARGET 2024	PAGU INDIKATIF (Rp)	LOKASI	SUMBER DANA	PRIORITAS		TARGET	PAGU INDIKATIF (Rp)		
											NASIONAL					DAERAH
1	2	3	4	5	6	7	8	9	10	11	12	13	14	15	16	17
			<i>Jumlah Dokumen Data Identifikasi Lahan yang Potensial Sebagai Lokasi Relokasi Perumahan</i>	1 Dokumen			0 Dokumen	0,00	- Kab. Banyuwangi, Semua Kecamatan, Semua Kel/Desa	DANA TRANSFER UMUM-DANA ALOKASI UMUM	-	PP2 - Penguatan Konektivitas Antar Wilayah dalam Upaya Pemerataan Hasil Pembangunan serta Peningkatan Layanan Infrastruktur 8. Percepatan Pemerataan Infrastruktur dengan memperhatikan ekologi lingkungan	-	1 Dokumen	0,00	DINAS PEKERJAAN UMUM CIPTA KARYA, PERUMAHAN DAN PERMUKIMAN
	1.04.02.2.01.0003	Pengumpulan Data Rumah Korban Bencana Kejadian Sebelumnya yang Belum Tertangani														
			<i>Jumlah Dokumen Data Rumah Korban Bencana Kabupaten/Kota Kejadian Sebelumnya yang Belum Tertangani</i>	1 Dokumen			0 Dokumen	0,00	- Kab. Banyuwangi, Semua Kecamatan, Semua Kel/Desa	DANA TRANSFER UMUM-DANA ALOKASI UMUM	-	PP2 - Penguatan Konektivitas Antar Wilayah dalam Upaya Pemerataan Hasil Pembangunan serta Peningkatan Layanan Infrastruktur 8. Percepatan Pemerataan Infrastruktur dengan memperhatikan ekologi lingkungan	-	1 Dokumen	0,00	DINAS PEKERJAAN UMUM CIPTA KARYA, PERUMAHAN DAN PERMUKIMAN
	1.04.02.2.01.0004	Pendataan Tingkat Kerusakan Rumah Akibat Bencana														

NO	KODE	URUSAN / BIDANG URUSAN / PROGRAM / KEGIATAN / SUB KEGIATAN	INDIKATOR PROGRAM / KEGIATAN / SUB KEGIATAN	TARGET AKHIR PERIODE RENSTRA OPD	REALISASI CAPAIAN RENJA OPD TAHUN 2022	PRAKIRAAN CAPAIAN TARGET RENJA OPD TAHUN 2023	CAPAIAN KINERJA DAN KERANGKA PENDANAAN					KELOMPOK SASARAN	PRAKIRAAN MAJU RENCANA TAHUN 2025		PERANGKAT DAERAH PENANGGUNG JAWAB	
							TARGET 2024	PAGU INDIKATIF (Rp)	LOKASI	SUMBER DANA	PRIORITAS		TARGET	PAGU INDIKATIF (Rp)		
											NASIONAL					DAERAH
1	2	3	4	5	6	7	8	9	10	11	12	13	14	15	16	17
			<i>Jumlah Dokumen data Rumah yang Terkena Bencana Kabupaten/Kota berdasarkan Tingkat Kerusakan Rumah</i>	1 Dokumen			0 Dokumen	0,00	- Kab. Banyuwangi, Semua Kecamatan, Semua Kel/Desa	DANA TRANSFER UMUM-DANA ALOKASI UMUM	-	PP2 - Penguatan Konektivitas Antar Wilayah dalam Upaya Pemerataan Hasil Pembangunan serta Peningkatan Layanan Infrastruktur 8. Percepatan Pemerataan Infrastruktur dengan memperhatikan ekologi lingkungan	-	1 Dokumen	0,00	DINAS PEKERJAAN UMUM CIPTA KARYA, PERUMAHAN DAN PERMUKIMAN
	1.04.02.2.01.0006	Pendataan Rumah Sewa Milik Masyarakat, Rumah Susun dan Rumah Khusus														
			<i>Jumlah Dokumen Data Rumah Sewa Milik Masyarakat, Rumah Susun, dan Rumah Khusus</i>	1 Dokumen			0 Dokumen	0,00	- Kab. Banyuwangi, Semua Kecamatan, Semua Kel/Desa	DANA TRANSFER UMUM-DANA ALOKASI UMUM	-	PP2 - Penguatan Konektivitas Antar Wilayah dalam Upaya Pemerataan Hasil Pembangunan serta Peningkatan Layanan Infrastruktur 8. Percepatan Pemerataan Infrastruktur dengan memperhatikan ekologi lingkungan	-	1 Dokumen	0,00	DINAS PEKERJAAN UMUM CIPTA KARYA, PERUMAHAN DAN PERMUKIMAN
	1.04.02.2.01.0007	Identifikasi Perumahan di Lokasi yang Berpotensi Terkena Relokasi Program Kabupaten/Kota														

NO	KODE	URUSAN / BIDANG URUSAN / PROGRAM / KEGIATAN / SUB KEGIATAN	INDIKATOR PROGRAM / KEGIATAN / SUB KEGIATAN	TARGET AKHIR PERIODE RENSTRA OPD	REALISASI CAPAIAN RENJA OPD TAHUN 2022	PRAKIRAAN CAPAIAN TARGET RENJA OPD TAHUN 2023	CAPAIAN KINERJA DAN KERANGKA PENDANAAN					KELOMPOK SASARAN	PRAKIRAAN MAJU RENCANA TAHUN 2025		PERANGKAT DAERAH PENANGGUNG JAWAB	
							TARGET 2024	PAGU INDIKATIF (Rp)	LOKASI	SUMBER DANA	PRIORITAS		TARGET	PAGU INDIKATIF (Rp)		
											NASIONAL					DAERAH
1	2	3	4	5	6	7	8	9	10	11	12	13	14	15	16	17
			<i>Jumlah Dokumen Data Rumah di Lokasi yang Berpotensi Terkena Relokasi Program Kabupaten/Kota</i>	1 Dokumen			0 Dokumen	0,00	- Kab. Banyuwangi, Semua Kecamatan, Semua Kel/Desa	DANA TRANSFER UMUM-DANA ALOKASI UMUM	-	PP2 - Penguatan Konektivitas Antar Wilayah dalam Upaya Pemerataan Hasil Pembangunan serta Peningkatan Layanan Infrastruktur 8. Percepatan Pemerataan Infrastruktur dengan memperhatikan ekologi lingkungan	-	1 Dokumen	0,00	DINAS PEKERJAAN UMUM CIPTA KARYA, PERUMAHAN DAN PERMUKIMAN
	1.04.02.2.01.0009	Identifikasi Perumahan di Lokasi Rawan Bencana Kabupaten/Kota														
			<i>Jumlah Dokumen Data Rumah di Lokasi Rawan Bencana Kabupaten/Kota</i>	1 Dokumen			0 Dokumen	0,00	- Kab. Banyuwangi, Semua Kecamatan, Semua Kel/Desa	DANA TRANSFER UMUM-DANA ALOKASI UMUM	-	PP2 - Penguatan Konektivitas Antar Wilayah dalam Upaya Pemerataan Hasil Pembangunan serta Peningkatan Layanan Infrastruktur 8. Percepatan Pemerataan Infrastruktur dengan memperhatikan ekologi lingkungan	-	1 Dokumen	0,00	DINAS PEKERJAAN UMUM CIPTA KARYA, PERUMAHAN DAN PERMUKIMAN

NO	KODE	URUSAN / BIDANG URUSAN / PROGRAM / KEGIATAN / SUB KEGIATAN	INDIKATOR PROGRAM / KEGIATAN / SUB KEGIATAN	TARGET AKHIR PERIODE RENSTRA OPD	REALISASI CAPAIAN RENJA OPD TAHUN 2022	PRAKIRAAN CAPAIAN TARGET RENJA OPD TAHUN 2023	CAPAIAN KINERJA DAN KERANGKA PENDANAAN						KELOMPOK SASARAN	PRAKIRAAN MAJU RENCANA TAHUN 2025		PERANGKAT DAERAH PENANGGUNG JAWAB
							TARGET 2024	PAGU INDIKATIF (Rp)	LOKASI	SUMBER DANA	PRIORITAS			TARGET	PAGU INDIKATIF (Rp)	
											NASIONAL	DAERAH				
1	2	3	4	5	6	7	8	9	10	11	12	13	14	15	16	17
	1.04.02.2.02	Sosialisasi dan Persiapan Penyediaan dan Rehabilitasi Rumah Korban Bencana atau Relokasi Program Kabupaten/Kota	-	20 Orang			-	0,00			-	PP2 - Penguatan Konektivitas Antar Wilayah dalam Upaya Pemerataan Hasil Pembangunan serta Peningkatan Layanan Infrastruktur 8. Percepatan Pemerataan Infrastruktur dengan memperhatikan ekologi lingkungan	-	20 Orang	0,00	DINAS PEKERJAAN UMUM CIPTA KARYA, PERUMAHAN DAN PERMUKIMAN
	1.04.02.2.02.0009	Sosialisasi Pengembangan Perumahan Baru dan Mekanisme Akses Pembiayaan Perumahan														
			<i>Jumlah Orang yang Mengikuti Sosialisasi Pengembangan Perumahan Baru dan Mekanisme Akses Pembiayaan Perumahan</i>	20 Orang			0 Orang	0,00	- Kab. Banyuwangi, Semua Kecamatan, Semua Kel/Desa	DANA TRANSFER UMUM-DANA ALOKASI UMUM	-	PP2 - Penguatan Konektivitas Antar Wilayah dalam Upaya Pemerataan Hasil Pembangunan serta Peningkatan Layanan Infrastruktur 8. Percepatan Pemerataan Infrastruktur dengan memperhatikan ekologi lingkungan	-	20 Orang	0,00	DINAS PEKERJAAN UMUM CIPTA KARYA, PERUMAHAN DAN PERMUKIMAN

NO	KODE	URUSAN / BIDANG URUSAN / PROGRAM / KEGIATAN / SUB KEGIATAN	INDIKATOR PROGRAM / KEGIATAN / SUB KEGIATAN	TARGET AKHIR PERIODE RENSTRA OPD	REALISASI CAPAIAN RENJA OPD TAHUN 2022	PRAKIRAAN CAPAIAN TARGET RENJA OPD TAHUN 2023	CAPAIAN KINERJA DAN KERANGKA PENDANAAN						KELOMPOK SASARAN	PRAKIRAAN MAJU RENCANA TAHUN 2025		PERANGKAT DAERAH PENANGGUNG JAWAB
							TARGET 2024	PAGU INDIKATIF (Rp)	LOKASI	SUMBER DANA	PRIORITAS			TARGET	PAGU INDIKATIF (Rp)	
											NASIONAL	DAERAH				
1	2	3	4	5	6	7	8	9	10	11	12	13	14	15	16	17
	1.04.02.2.03	Pembangunan dan Rehabilitasi Rumah Korban Bencana atau Relokasi Program Kabupaten/Kota	<i>Jumlah Rumah Korban Bencana yang ditangani</i>	28 Unit Rumah			20 Unit	200.000.000,00			-	PP2 - Penguatan Konektivitas Antar Wilayah dalam Upaya Pemerataan Hasil Pembangunan serta Peningkatan Layanan Infrastruktur 8. Percepatan Pemerataan Infrastruktur dengan memperhatikan ekologi lingkungan	-	28 Unit Rumah	400.000.000,00	DINAS PEKERJAAN UMUM CIPTA KARYA, PERUMAHAN DAN PERMUKIMAN
	1.04.02.2.03.0001	Rehabilitasi Rumah bagi Korban Bencana														
			<i>Jumlah Rumah Korban Bencana Kabupaten/Kota yang Terehabilitasi</i>	10 Unit Rumah			0 Unit Rumah	100.000.000,00	- Kab. Banyuwangi, Semua Kecamatan, Semua Kel/Desa	PENDAPATAN ASLI DAERAH (PAD)	-	PP2 - Penguatan Konektivitas Antar Wilayah dalam Upaya Pemerataan Hasil Pembangunan serta Peningkatan Layanan Infrastruktur 8. Percepatan Pemerataan Infrastruktur dengan memperhatikan ekologi lingkungan	-	10 Unit Rumah	200.000.000,00	DINAS PEKERJAAN UMUM CIPTA KARYA, PERUMAHAN DAN PERMUKIMAN
	1.04.02.2.03.0004	Pembangunan Rumah bagi Korban Bencana														
			<i>Jumlah Rumah bagi Korban Bencana Kabupaten/Kota yang Terbangun</i>	10 Unit Rumah			0 Unit Rumah	100.000.000,00	- Kab. Banyuwangi, Semua Kecamatan, Semua Kel/Desa	DANA TRANSFER UMUM-DANA ALOKASI UMUM	-	8. Percepatan Pemerataan Infrastruktur dengan memperhatikan ekologi lingkungan	-	10 Unit Rumah	200.000.000,00	DINAS PEKERJAAN UMUM CIPTA KARYA, PERUMAHAN DAN PERMUKIMAN
	1.04.02.2.03.0009	Pembangunan Rumah bagi Masyarakat yang Terdampak Relokasi Program Kabupaten/Kota														



NO	KODE	URUSAN / BIDANG URUSAN / PROGRAM / KEGIATAN / SUB KEGIATAN	INDIKATOR PROGRAM / KEGIATAN / SUB KEGIATAN	TARGET AKHIR PERIODE RENSTRA OPD	REALISASI CAPAIAN RENJA OPD TAHUN 2022	PRAKIRAAN CAPAIAN TARGET RENJA OPD TAHUN 2023	CAPAIAN KINERJA DAN KERANGKA PENDANAAN						KELOMPOK SASARAN	PRAKIRAAN MAJU RENCANA TAHUN 2025		PERANGKAT DAERAH PENANGGUNG JAWAB
							TARGET 2024	PAGU INDIKATIF (Rp)	LOKASI	SUMBER DANA	PRIORITAS			TARGET	PAGU INDIKATIF (Rp)	
											NASIONAL	DAERAH				
1	2	3	4	5	6	7	8	9	10	11	12	13	14	15	16	17
			<i>Jumlah Rumah bagi Masyarakat yang Terdampak Relokasi Program Kabupaten/Kota</i>	8 Unit Rumah			0 Unit Rumah	0,00	- Kab. Banyuwangi, Semua Kecamatan, Semua Kel/Desa	DANA TRANSFER UMUM-DANA ALOKASI UMUM	-	PP2 - Penguatan Konektivitas Antar Wilayah dalam Upaya Pemerataan Hasil Pembangunan serta Peningkatan Layanan Infrastruktur 8. Percepatan Pemerataan Infrastruktur dengan memperhatikan ekologi lingkungan	-	8 Unit Rumah	0,00	DINAS PEKERJAAN UMUM CIPTA KARYA, PERUMAHAN DAN PERMUKIMAN
	1.04.02.2.05	Pembinaan Pengelolaan Rumah Susun Umum dan/atau Rumah Khusus	-	2 Dokumen			-	0,00			-	PP2 - Penguatan Konektivitas Antar Wilayah dalam Upaya Pemerataan Hasil Pembangunan serta Peningkatan Layanan Infrastruktur 8. Percepatan Pemerataan Infrastruktur dengan memperhatikan ekologi lingkungan	-	2 Dokumen	0,00	DINAS PEKERJAAN UMUM CIPTA KARYA, PERUMAHAN DAN PERMUKIMAN
	1.04.02.2.05.0001	Fasilitasi Pengelolaan Kelembagaan dan Pemilik/Penghuni Rumah Susun														

NO	KODE	URUSAN / BIDANG URUSAN / PROGRAM / KEGIATAN / SUB KEGIATAN	INDIKATOR PROGRAM / KEGIATAN / SUB KEGIATAN	TARGET AKHIR PERIODE RENSTRA OPD	REALISASI CAPAIAN RENJA OPD TAHUN 2022	PRAKIRAAN CAPAIAN TARGET RENJA OPD TAHUN 2023	CAPAIAN KINERJA DAN KERANGKA PENDANAAN					KELOMPOK SASARAN	PRAKIRAAN MAJU RENCANA TAHUN 2025		PERANGKAT DAERAH PENANGGUNG JAWAB	
							TARGET 2024	PAGU INDIKATIF (Rp)	LOKASI	SUMBER DANA	PRIORITAS		TARGET	PAGU INDIKATIF (Rp)		
											NASIONAL					DAERAH
1	2	3	4	5	6	7	8	9	10	11	12	13	14	15	16	17
			<i>Jumlah Laporan Hasil Fasilitasi Pengelolaan Kelembagaan bagi Pemilik/Penghuni Rumah Susun</i>	1 Laporan			0 Laporan	0,00	- Kab. Banyuwangi, Semua Kecamatan, Semua Kel/Desa	-	-	PP2 - Penguatan Konektivitas Antar Wilayah dalam Upaya Pemerataan Hasil Pembangunan serta Peningkatan Layanan Infrastruktur 8. Percepatan Pemerataan Infrastruktur dengan memperhatikan ekologi lingkungan	-	1 Laporan	0,00	DINAS PEKERJAAN UMUM CIPTA KARYA, PERUMAHAN DAN PERMUKIMAN
	1.04.02.2.05.0002	Penatausahaan Pemanfaatan Rumah Susun Umum dan/atau Rumah Khusus														
			<i>Jumlah Dokumen Pemanfaatan Rumah Susun Umum dan/atau Rumah Khusus</i>	1 Dokumen			0 Dokumen	0,00	- Kab. Banyuwangi, Semua Kecamatan, Semua Kel/Desa	DANA TRANSFER UMUM-DANA ALOKASI UMUM	-	PP2 - Penguatan Konektivitas Antar Wilayah dalam Upaya Pemerataan Hasil Pembangunan serta Peningkatan Layanan Infrastruktur 8. Percepatan Pemerataan Infrastruktur dengan memperhatikan ekologi lingkungan	-	1 Dokumen	0,00	DINAS PEKERJAAN UMUM CIPTA KARYA, PERUMAHAN DAN PERMUKIMAN

NO	KODE	URUSAN / BIDANG URUSAN / PROGRAM / KEGIATAN / SUB KEGIATAN	INDIKATOR PROGRAM / KEGIATAN / SUB KEGIATAN	TARGET AKHIR PERIODE RENSTRA OPD	REALISASI CAPAIAN RENJA OPD TAHUN 2022	PRAKIRAAN CAPAIAN TARGET RENJA OPD TAHUN 2023	CAPAIAN KINERJA DAN KERANGKA PENDANAAN						KELOMPOK SASARAN	PRAKIRAAN MAJU RENCANA TAHUN 2025		PERANGKAT DAERAH PENANGGUNG JAWAB
							TARGET 2024	PAGU INDIKATIF (Rp)	LOKASI	SUMBER DANA	PRIORITAS			TARGET	PAGU INDIKATIF (Rp)	
											NASIONAL	DAERAH				
1	2	3	4	5	6	7	8	9	10	11	12	13	14	15	16	17
	1.04.02.2.06	Penerbitan Izin Pembangunan dan Pengembangan Perumahan	Jumlah ijin/rekomendasi siteplan perumahan yang diterbitkan	8 Dokumen			10 Lokasi	5.000.000,00			-	PP2 - Penguatan Konektivitas Antar Wilayah dalam Upaya Pemerataan Hasil Pembangunan serta Peningkatan Layanan Infrastruktur 8. Percepatan Pemerataan Infrastruktur dengan memperhatikan ekologi lingkungan	-	8 Dokumen	400.000.000,00	DINAS PEKERJAAN UMUM CIPTA KARYA, PERUMAHAN DAN PERMUKIMAN
	1.04.02.2.06.0001	Fasilitasi Pemenuhan Komitmen Penerbitan Izin Pembangunan dan Pengembangan Perumahan Terintegrasi Secara Elektronik														
			Jumlah Dokumen Kesepakatan dengan Pengembang/Pelaku Pembangunan Rumah untuk Penerbitan izin Pembangunan dan Pengembangan Perumahan Terintegrasi Secara Elektronik	3 Dokumen			0 Dokumen	5.000.000,00	- Kab. Banyuwangi, Semua Kecamatan, Semua Kel/Desa	DANA TRANSFER UMUM-DANA ALOKASI UMUM	-	PP2 - Penguatan Konektivitas Antar Wilayah dalam Upaya Pemerataan Hasil Pembangunan serta Peningkatan Layanan Infrastruktur 8. Percepatan Pemerataan Infrastruktur dengan memperhatikan ekologi lingkungan	-	3 Dokumen	400.000.000,00	DINAS PEKERJAAN UMUM CIPTA KARYA, PERUMAHAN DAN PERMUKIMAN
	1.04.02.2.06.0003	Koordinasi dan Sinkronisasi Pengendalian Pembangunan dan Pengembangan Perumahan														

NO	KODE	URUSAN / BIDANG URUSAN / PROGRAM / KEGIATAN / SUB KEGIATAN	INDIKATOR PROGRAM / KEGIATAN / SUB KEGIATAN	TARGET AKHIR PERIODE RENSTRA OPD	REALISASI CAPAIAN RENJA OPD TAHUN 2022	PRAKIRAAN CAPAIAN TARGET RENJA OPD TAHUN 2023	CAPAIAN KINERJA DAN KERANGKA PENDANAAN					KELOMPOK SASARAN	PRAKIRAAN MAJU RENCANA TAHUN 2025		PERANGKAT DAERAH PENANGGUNG JAWAB	
							TARGET 2024	PAGU INDIKATIF (Rp)	LOKASI	SUMBER DANA	PRIORITAS		TARGET	PAGU INDIKATIF (Rp)		
											NASIONAL					DAERAH
1	2	3	4	5	6	7	8	9	10	11	12	13	14	15	16	17
			<i>Jumlah Laporan Hasil Koordinasi dan Sinkronisasi Pengendalian Pembangunan dan Pengembangan Perumahan</i>	1 Laporan			0 Laporan	0,00	- Kab. Banyuwangi, Semua Kecamatan, Semua Kel/Desa	DANA TRANSFER UMUM-DANA ALOKASI UMUM	-	PP2 - Penguatan Konektivitas Antar Wilayah dalam Upaya Pemerataan Hasil Pembangunan serta Peningkatan Layanan Infrastruktur 8. Percepatan Pemerataan Infrastruktur dengan memperhatikan ekologi lingkungan	-	1 Laporan	0,00	DINAS PEKERJAAN UMUM CIPTA KARYA, PERUMAHAN DAN PERMUKIMAN
	1.04.02.2.06.0005	Pembangunan/Pengembangan/Pemeliharaan Sistem Layanan Informasi dan Komunikasi Bidang Perumahan dan Kawasan Permukiman														
			<i>Jumlah Sistem Layanan Informasi dan Komunikasi Bidang Perumahan dan Kawasan Permukiman yang Terbangun/Terpelihara</i>	1 Sistem Informasi			0 Sistem Informasi	0,00	- Kab. Banyuwangi, Semua Kecamatan, Semua Kel/Desa	DANA TRANSFER UMUM-DANA ALOKASI UMUM	-	PP2 - Penguatan Konektivitas Antar Wilayah dalam Upaya Pemerataan Hasil Pembangunan serta Peningkatan Layanan Infrastruktur 8. Percepatan Pemerataan Infrastruktur dengan memperhatikan ekologi lingkungan	-	1 Sistem Informasi	0,00	DINAS PEKERJAAN UMUM CIPTA KARYA, PERUMAHAN DAN PERMUKIMAN
	1.04.02.2.06.0006	Fasilitasi Pemenuhan Kesesuaian Rencana Tapak dan Lantai Perumahan														

NO	KODE	URUSAN / BIDANG URUSAN / PROGRAM / KEGIATAN / SUB KEGIATAN	INDIKATOR PROGRAM / KEGIATAN / SUB KEGIATAN	TARGET AKHIR PERIODE RENSTRA OPD	REALISASI CAPAIAN RENJA OPD TAHUN 2022	PRAKIRAAN CAPAIAN TARGET RENJA OPD TAHUN 2023	CAPAIAN KINERJA DAN KERANGKA PENDANAAN						KELOMPOK SASARAN	PRAKIRAAN MAJU RENCANA TAHUN 2025		PERANGKAT DAERAH PENANGGUNG JAWAB
							TARGET 2024	PAGU INDIKATIF (Rp)	LOKASI	SUMBER DANA	PRIORITAS			TARGET	PAGU INDIKATIF (Rp)	
											NASIONAL	DAERAH				
1	2	3	4	5	6	7	8	9	10	11	12	13	14	15	16	17
			<i>Jumlah Dokumen Rencana Tapak dan Lantai Perumahan yang Diselaraskan</i>	3 Dokumen			0 Dokumen	0,00	- Kab. Banyuwangi, Semua Kecamatan, Semua Kel/Desa	DANA TRANSFER UMUM-DANA ALOKASI UMUM	-	PP2 - Penguatan Konektivitas Antar Wilayah dalam Upaya Pemerataan Hasil Pembangunan serta Peningkatan Layanan Infrastruktur 8. Percepatan Pemerataan Infrastruktur dengan memperhatikan ekologi lingkungan	-	3 Dokumen	0,00	DINAS PEKERJAAN UMUM CIPTA KARYA, PERUMAHAN DAN PERMUKIMAN
2.	1.04.03	PROGRAM KAWASAN PERMUKIMAN	-	58,32 % 58,32 %			-	165.000.000,00						58,32 % 58,32 %	1.400.000.000,00	
	1.04.03.2.01	Penerbitan Izin Pembangunan dan Pengembangan Kawasan Permukiman	-	1 Laporan			-	0,00			-	PP2 - Penguatan Konektivitas Antar Wilayah dalam Upaya Pemerataan Hasil Pembangunan serta Peningkatan Layanan Infrastruktur 8. Percepatan Pemerataan Infrastruktur dengan memperhatikan ekologi lingkungan	-	1 Laporan	0,00	DINAS PEKERJAAN UMUM CIPTA KARYA, PERUMAHAN DAN PERMUKIMAN
	1.04.03.2.01.0004	Koordinasi dan Sinkronisasi Penyelenggaraan Kawasan Permukiman														

NO	KODE	URUSAN / BIDANG URUSAN / PROGRAM / KEGIATAN / SUB KEGIATAN	INDIKATOR PROGRAM / KEGIATAN / SUB KEGIATAN	TARGET AKHIR PERIODE RENSTRA OPD	REALISASI CAPAIAN RENJA OPD TAHUN 2022	PRAKIRAAN CAPAIAN TARGET RENJA OPD TAHUN 2023	CAPAIAN KINERJA DAN KERANGKA PENDANAAN					KELOMPOK SASARAN	PRAKIRAAN MAJU RENCANA TAHUN 2025		PERANGKAT DAERAH PENANGGUNG JAWAB	
							TARGET 2024	PAGU INDIKATIF (Rp)	LOKASI	SUMBER DANA	PRIORITAS		TARGET	PAGU INDIKATIF (Rp)		
											NASIONAL					DAERAH
1	2	3	4	5	6	7	8	9	10	11	12	13	14	15	16	17
			<i>Jumlah Laporan Hasil Koordinasi dan Sinkronisasi Penyelenggaraan Kawasan Permukiman</i>	1 Laporan			0 Laporan	0,00	- Kab. Banyuwangi, Semua Kecamatan, Semua Kel/Desa	DANA TRANSFER UMUM-DANA ALOKASI UMUM	-	PP2 - Penguatan Konektivitas Antar Wilayah dalam Upaya Pemerataan Hasil Pembangunan serta Peningkatan Layanan Infrastruktur 8. Percepatan Pemerataan Infrastruktur dengan memperhatikan ekologi lingkungan	-	1 Laporan	0,00	DINAS PEKERJAAN UMUM CIPTA KARYA, PERUMAHAN DAN PERMUKIMAN
	1.04.03.2.02	Penataan dan Peningkatan Kualitas Kawasan Permukiman Kumuh dengan Luas di Bawah 10 (Sepuluh) Ha	<i>Jumlah sarana dan prasarana dikawasan kumuh yang dibangun dalam kondisi baik</i>	1 Dokumen			5 Lokasi	5.000.000,00			-	PP2 - Penguatan Konektivitas Antar Wilayah dalam Upaya Pemerataan Hasil Pembangunan serta Peningkatan Layanan Infrastruktur 8. Percepatan Pemerataan Infrastruktur dengan memperhatikan ekologi lingkungan	-	1 Dokumen	1.000.000.000,00	DINAS PEKERJAAN UMUM CIPTA KARYA, PERUMAHAN DAN PERMUKIMAN
	1.04.03.2.02.0014	Survei dan Penetapan Lokasi Perumahan dan Permukiman Kumuh														

NO	KODE	URUSAN / BIDANG URUSAN / PROGRAM / KEGIATAN / SUB KEGIATAN	INDIKATOR PROGRAM / KEGIATAN / SUB KEGIATAN	TARGET AKHIR PERIODE RENSTRA OPD	REALISASI CAPAIAN RENJA OPD TAHUN 2022	PRAKIRAAN CAPAIAN TARGET RENJA OPD TAHUN 2023	CAPAIAN KINERJA DAN KERANGKA PENDANAAN					KELOMPOK SASARAN	PRAKIRAAN MAJU RENCANA TAHUN 2025		PERANGKAT DAERAH PENANGGUNG JAWAB	
							TARGET 2024	PAGU INDIKATIF (Rp)	LOKASI	SUMBER DANA	PRIORITAS		TARGET	PAGU INDIKATIF (Rp)		
											NASIONAL					DAERAH
1	2	3	4	5	6	7	8	9	10	11	12	13	14	15	16	17
			<i>Jumlah Dokumen Hasil Survei dan Penetapan Lokasi Perumahan dan Permukiman Kumuh</i>	1 Dokumen			0 Dokumen	5.000.000,00	- Kab. Banyuwangi, Semua Kecamatan, Semua Kel/Desa	DANA TRANSFER UMUM-DANA ALOKASI UMUM	-	PP2 - Penguatan Konektivitas Antar Wilayah dalam Upaya Pemerataan Hasil Pembangunan serta Peningkatan Layanan Infrastruktur 8. Percepatan Pemerataan Infrastruktur dengan memperhatikan ekologi lingkungan	-	1 Dokumen	1.000.000.000,00	DINAS PEKERJAAN UMUM CIPTA KARYA, PERUMAHAN DAN PERMUKIMAN
	1.04.03.2.03	Peningkatan Kualitas Kawasan Permukiman Kumuh dengan Luas di Bawah 10 (Sepuluh) Ha	<i>Jumlah database Kawasan Kumuh yang disusun Jumlah Rumah Tidak Layak Huni yang diperbaiki</i>	100 %			1 Dokumen 1000 Unit	160.000.000,00			-	PP2 - Penguatan Konektivitas Antar Wilayah dalam Upaya Pemerataan Hasil Pembangunan serta Peningkatan Layanan Infrastruktur 8. Percepatan Pemerataan Infrastruktur dengan memperhatikan ekologi lingkungan	-	100 %	400.000.000,00	DINAS PEKERJAAN UMUM CIPTA KARYA, PERUMAHAN DAN PERMUKIMAN
	1.04.03.2.03.0002	Perbaiki Rumah Tidak Layak Huni														

NO	KODE	URUSAN / BIDANG URUSAN / PROGRAM / KEGIATAN / SUB KEGIATAN	INDIKATOR PROGRAM / KEGIATAN / SUB KEGIATAN	TARGET AKHIR PERIODE RENSTRA OPD	REALISASI CAPAIAN RENJA OPD TAHUN 2022	PRAKIRAAN CAPAIAN TARGET RENJA OPD TAHUN 2023	CAPAIAN KINERJA DAN KERANGKA PENDANAAN						KELOMPOK SASARAN	PRAKIRAAN MAJU RENCANA TAHUN 2025		PERANGKAT DAERAH PENANGGUNG JAWAB
							TARGET 2024	PAGU INDIKATIF (Rp)	LOKASI	SUMBER DANA	PRIORITAS			TARGET	PAGU INDIKATIF (Rp)	
											NASIONAL	DAERAH				
1	2	3	4	5	6	7	8	9	10	11	12	13	14	15	16	17
			<i>Jumlah Rumah Tidak Layak Huni yang Diperbaiki</i>	20 Unit Rumah			0 Unit Rumah	60.000.000,00	- Kab. Banyuwangi, Semua Kecamatan, Semua Kel/Desa	DANA TRANSFER UMUM-DANA ALOKASI UMUM	-	PP2 - Penguatan Konektivitas Antar Wilayah dalam Upaya Pemerataan Hasil Pembangunan serta Peningkatan Layanan Infrastruktur 8. Percepatan Pemerataan Infrastruktur dengan memperhatikan ekologi lingkungan	-	20 Unit Rumah	200.000.000,00	DINAS PEKERJAAN UMUM CIPTA KARYA, PERUMAHAN DAN PERMUKIMAN
	1.04.03.2.03.0009	Pelaksanaan Peremajaan Kawasan Permukiman Kumuh														
			<i>Luas Kawasan Permukiman Kumuh yang Diremajakan</i>	1 Ha			0 Ha	100.000.000,00	- Kab. Banyuwangi, Semua Kecamatan, Semua Kel/Desa	DANA TRANSFER UMUM-DANA ALOKASI UMUM	-	PP2 - Penguatan Konektivitas Antar Wilayah dalam Upaya Pemerataan Hasil Pembangunan serta Peningkatan Layanan Infrastruktur 8. Percepatan Pemerataan Infrastruktur dengan memperhatikan ekologi lingkungan	-	1 Ha	200.000.000,00	DINAS PEKERJAAN UMUM CIPTA KARYA, PERUMAHAN DAN PERMUKIMAN
3.	1.04.05	PROGRAM PENINGKATAN PRASARANA, SARANA DAN UTILITAS UMUM (PSU)	<i>Persentase perumahan yang sudah dilengkapi PSU</i>	5,06 % 5,06 %			4,7 %	10.000.000,00						5,06 % 5,06 %	600.000.000,00	



NO	KODE	URUSAN / BIDANG URUSAN / PROGRAM / KEGIATAN / SUB KEGIATAN	INDIKATOR PROGRAM / KEGIATAN / SUB KEGIATAN	TARGET AKHIR PERIODE RENSTRA OPD	REALISASI CAPAIAN RENJA OPD TAHUN 2022	PRAKIRAAN CAPAIAN TARGET RENJA OPD TAHUN 2023	CAPAIAN KINERJA DAN KERANGKA PENDANAAN						KELOMPOK SASARAN	PRAKIRAAN MAJU RENCANA TAHUN 2025		PERANGKAT DAERAH PENANGGUNG JAWAB
							TARGET 2024	PAGU INDIKATIF (Rp)	LOKASI	SUMBER DANA	PRIORITAS			TARGET	PAGU INDIKATIF (Rp)	
											NASIONAL	DAERAH				
1	2	3	4	5	6	7	8	9	10	11	12	13	14	15	16	17
	1.04.05.2.01	Urusan Penyelenggaraan PSU Perumahan	<i>Presentase Capaian Urusan Penyelenggaraan PSU Perumahan</i>	100 %0			100 %	10.000.000,00			-	PP2 - Penguatan Konektivitas Antar Wilayah dalam Upaya Pemerataan Hasil Pembangunan serta Peningkatan Layanan Infrastruktur 8. Percepatan Pemerataan Infrastruktur dengan memperhatikan ekologi lingkungan	-	100 %0	600.000.000,00	DINAS PEKERJAAN UMUM CIPTA KARYA, PERUMAHAN DAN PERMUKIMAN
	1.04.05.2.01.0003	Koordinasi dan Sinkronisasi dalam rangka Penyediaan Prasarana, Sarana, dan Utilitas Umum Perumahan														
			<i>Jumlah Laporan Hasil Koordinasi dan Sinkronisasi dalam rangka Penyediaan Prasarana, Sarana, dan Utilitas Umum Perumahan</i>	1 Laporan			0 Laporan	5.000.000,00	- Kab. Banyuwangi, Semua Kecamatan, Semua Kel/Desa	DANA TRANSFER UMUM-DANA ALOKASI UMUM	-	PP2 - Penguatan Konektivitas Antar Wilayah dalam Upaya Pemerataan Hasil Pembangunan serta Peningkatan Layanan Infrastruktur 8. Percepatan Pemerataan Infrastruktur dengan memperhatikan ekologi lingkungan	-	1 Laporan	200.000.000,00	DINAS PEKERJAAN UMUM CIPTA KARYA, PERUMAHAN DAN PERMUKIMAN
	1.04.05.2.01.0006	Sosialisasi standar, prosedur, dan kriteria serah terima PSU														

NO	KODE	URUSAN / BIDANG URUSAN / PROGRAM / KEGIATAN / SUB KEGIATAN	INDIKATOR PROGRAM / KEGIATAN / SUB KEGIATAN	TARGET AKHIR PERIODE RENSTRA OPD	REALISASI CAPAIAN RENJA OPD TAHUN 2022	PRAKIRAAN CAPAIAN TARGET RENJA OPD TAHUN 2023	CAPAIAN KINERJA DAN KERANGKA PENDANAAN					KELOMPOK SASARAN	PRAKIRAAN MAJU RENCANA TAHUN 2025		PERANGKAT DAERAH PENANGGUNG JAWAB	
							TARGET 2024	PAGU INDIKATIF (Rp)	LOKASI	SUMBER DANA	PRIORITAS		TARGET	PAGU INDIKATIF (Rp)		
											NASIONAL					DAERAH
1	2	3	4	5	6	7	8	9	10	11	12	13	14	15	16	17
			<i>Jumlah pelaku pembangunan yang tersosialisasikan standar, prosedur, dan kriteria serah terima PSU</i>	3 Kelompok			0 Kelompok	5.000.000,00	- Kab. Banyuwangi, Semua Kecamatan, Semua Kel/Desa	DANA TRANSFER UMUM-DANA ALOKASI UMUM	-	PP2 - Penguatan Konektivitas Antar Wilayah dalam Upaya Pemerataan Hasil Pembangunan serta Peningkatan Layanan Infrastruktur 8. Percepatan Pemerataan Infrastruktur dengan memperhatikan ekologi lingkungan	-	3 Kelompok	400.000.000,00	DINAS PEKERJAAN UMUM CIPTA KARYA, PERUMAHAN DAN PERMUKIMAN
	1.04.05.2.01.0007	Perbaikan Prasarana, Sarana, dan Utilitas Umum di Perumahan untuk Menunjang Fungsi Hunian														
			<i>Jumlah Lokasi PSU Perumahan yang Dilaksanakan Perbaikan</i>	5 Lokasi			0 Lokasi	0,00	- Kab. Banyuwangi, Semua Kecamatan, Semua Kel/Desa	DANA TRANSFER UMUM-DANA ALOKASI UMUM	-	PP2 - Penguatan Konektivitas Antar Wilayah dalam Upaya Pemerataan Hasil Pembangunan serta Peningkatan Layanan Infrastruktur 8. Percepatan Pemerataan Infrastruktur dengan memperhatikan ekologi lingkungan	-	5 Lokasi	0,00	DINAS PEKERJAAN UMUM CIPTA KARYA, PERUMAHAN DAN PERMUKIMAN
	1.04.05.2.01.0008	Operasional dan Pemeliharaan Prasarana, Sarana, dan Utilitas Umum di Perumahan														

NO	KODE	URUSAN / BIDANG URUSAN / PROGRAM / KEGIATAN / SUB KEGIATAN	INDIKATOR PROGRAM / KEGIATAN / SUB KEGIATAN	TARGET AKHIR PERIODE RENSTRA OPD	REALISASI CAPAIAN RENJA OPD TAHUN 2022	PRAKIRAAN CAPAIAN TARGET RENJA OPD TAHUN 2023	CAPAIAN KINERJA DAN KERANGKA PENDANAAN						KELOMPOK SASARAN	PRAKIRAAN MAJU RENCANA TAHUN 2025		PERANGKAT DAERAH PENANGGUNG JAWAB	
							TARGET 2024	PAGU INDIKATIF (Rp)	LOKASI	SUMBER DANA	PRIORITAS			TARGET	PAGU INDIKATIF (Rp)		
											NASIONAL	DAERAH					
1	2	3	4	5	6	7	8	9	10	11	12	13	14	15	16	17	
			<i>Jumlah Lokasi pada Perumahan yang Dilaksanakan Operasional dan Pemeliharaan Prasarana, Sarana, dan Utilitas Umum</i>	1 Lokasi			0 Lokasi	0,00	- Kab. Banyuwangi, Semua Kecamatan, Semua Kel/Desa	DANA TRANSFER UMUM-DANA ALOKASI UMUM	-	PP2 - Penguatan Konektivitas Antar Wilayah dalam Upaya Pemerataan Hasil Pembangunan serta Peningkatan Layanan Infrastruktur 8. Percepatan Pemerataan Infrastruktur dengan memperhatikan ekologi lingkungan	-	1 Lokasi	0,00	DINAS PEKERJAAN UMUM CIPTA KARYA, PERUMAHAN DAN PERMUKIMAN	
	1.04.05.2.01.0010	Verifikasi dan Penyerahan PSU Perumahan dari Pengembang															
			<i>Jumlah Laporan Hasil Serah Terima PSU Perumahan yang Terverifikasi dari Pengembang</i>	1 Laporan			0 Laporan	0,00	- Kab. Banyuwangi, Semua Kecamatan, Semua Kel/Desa	DANA TRANSFER UMUM-DANA ALOKASI UMUM	-	PP2 - Penguatan Konektivitas Antar Wilayah dalam Upaya Pemerataan Hasil Pembangunan serta Peningkatan Layanan Infrastruktur 8. Percepatan Pemerataan Infrastruktur dengan memperhatikan ekologi lingkungan	-	1 Laporan	0,00	DINAS PEKERJAAN UMUM CIPTA KARYA, PERUMAHAN DAN PERMUKIMAN	
		<b>UPTD WILAYAH 1 BANYUWANGI</b>							<b>400.000.000,00</b>							<b>2.200.000.000,00</b>	
	<b>1</b>	<b>URUSAN PEMERINTAHAN WAJIB YANG BERKAITAN DENGAN PELAYANAN DASAR</b>						<b>400.000.000,00</b>							<b>2.200.000.000,00</b>		
	<b>1.03</b>	<b>URUSAN PEMERINTAHAN BIDANG PEKERJAAN UMUM DAN PENATAAN RUANG</b>						<b>400.000.000,00</b>							<b>2.200.000.000,00</b>		
1.	1.03.10	PROGRAM PENYELENGGARAAN JALAN	<i>Tingkat Kemantapan Jalan kabupaten/kota</i>	84,45 % 84,45 %			80,45 %	400.000.000,00						84,45 % 84,45 %	2.200.000.000,00		

NO	KODE	URUSAN / BIDANG URUSAN / PROGRAM / KEGIATAN / SUB KEGIATAN	INDIKATOR PROGRAM / KEGIATAN / SUB KEGIATAN	TARGET AKHIR PERIODE RENSTRA OPD	REALISASI CAPAIAN RENJA OPD TAHUN 2022	PRAKIRAAN CAPAIAN TARGET RENJA OPD TAHUN 2023	CAPAIAN KINERJA DAN KERANGKA PENDANAAN						KELOMPOK SASARAN	PRAKIRAAN MAJU RENCANA TAHUN 2025		PERANGKAT DAERAH PENANGGUNG JAWAB
							TARGET 2024	PAGU INDIKATIF (Rp)	LOKASI	SUMBER DANA	PRIORITAS			TARGET	PAGU INDIKATIF (Rp)	
											NASIONAL	DAERAH				
1	2	3	4	5	6	7	8	9	10	11	12	13	14	15	16	17
	1.03.10.2.01	Penyelenggaraan Jalan Kabupaten/Kota	<i>Presentase Capaian Penyelenggaraan Jalan Kabupaten/Kota</i>	100 %			100 %	400.000.000,00			-	8. Percepatan Pemerataan Infrastruktur dengan memperhatikan ekologi lingkungan	-	100 %	2.200.000.000,00	UPTD WILAYAH 1 BANYUWANGI
	1.03.10.2.01.0038	Pemeliharaan Rutin Jembatan														
			<i>Jumlah Jembatan yang Dipelihara Secara Rutin</i>	50 Jembatan			0 Jembatan	200.000.000,00	- Semua Kota/Kab, Semua Kecamatan, Semua Kel/Desa	DANA TRANSFER UMUM-DANA ALOKASI UMUM	-	8. Percepatan Pemerataan Infrastruktur dengan memperhatikan ekologi lingkungan	-	50 Jembatan	200.000.000,00	UPTD WILAYAH 1 BANYUWANGI
	1.03.10.2.01.0046	Pemeliharaan Rutin Jalan														
			<i>Panjang Jalan yang Dipelihara Secara Rutin</i>	350 KM			0 KM	200.000.000,00	- Kab. Banyuwangi, Semua Kecamatan, Semua Kel/Desa	DANA TRANSFER UMUM-DANA ALOKASI UMUM	-	PP2 - Penguatan Konektivitas Antar Wilayah dalam Upaya Pemerataan Hasil Pembangunan serta Peningkatan Layanan Infrastruktur 8. Percepatan Pemerataan Infrastruktur dengan memperhatikan ekologi lingkungan	-	350 KM	2.000.000.000,00	UPTD WILAYAH 1 BANYUWANGI
		UPTD WILAYAH 2 ROGOJAMPI						400.000.000,00							2.200.000.000,00	
	1	URUSAN PEMERINTAHAN WAJIB YANG BERKAITAN DENGAN PELAYANAN DASAR						400.000.000,00							2.200.000.000,00	
	1.03	URUSAN PEMERINTAHAN BIDANG PEKERJAAN UMUM DAN PENATAAN RUANG						400.000.000,00							2.200.000.000,00	
1.	1.03.10	PROGRAM PENYELENGGARAAN JALAN	<i>Tingkat Kemantapan Jalan kabupaten/kota</i>	84,45 % 84,45 %			80,45 %	400.000.000,00						84,45 % 84,45 %	2.200.000.000,00	

NO	KODE	URUSAN / BIDANG URUSAN / PROGRAM / KEGIATAN / SUB KEGIATAN	INDIKATOR PROGRAM / KEGIATAN / SUB KEGIATAN	TARGET AKHIR PERIODE RENSTRA OPD	REALISASI CAPAIAN RENJA OPD TAHUN 2022	PRAKIRAAN CAPAIAN TARGET RENJA OPD TAHUN 2023	CAPAIAN KINERJA DAN KERANGKA PENDANAAN						KELOMPOK SASARAN	PRAKIRAAN MAJU RENCANA TAHUN 2025		PERANGKAT DAERAH PENANGGUNG JAWAB
							TARGET 2024	PAGU INDIKATIF (Rp)	LOKASI	SUMBER DANA	PRIORITAS			TARGET	PAGU INDIKATIF (Rp)	
											NASIONAL	DAERAH				
1	2	3	4	5	6	7	8	9	10	11	12	13	14	15	16	17
	1.03.10.2.01	Penyelenggaraan Jalan Kabupaten/Kota	<i>Presentase Capaian Penyelenggaraan Jalan Kabupaten/Kota</i>	100 %			100 %	400.000.000,00			-	PP2 - Penguatan Konektivitas Antar Wilayah dalam Upaya Pemerataan Hasil Pembangunan serta Peningkatan Layanan Infrastruktur 8. Percepatan Pemerataan Infrastruktur dengan memperhatikan ekologi lingkungan	-	100 %	2.200.000.000,00	UPTD WILAYAH 2 ROGOJAMPI
	1.03.10.2.01.0038	Pemeliharaan Rutin Jembatan														
			<i>Jumlah Jembatan yang Dipelihara Secara Rutin</i>	50 Jembatan			0 Jembatan	200.000.000,00	- Kab. Banyuwangi, Semua Kecamatan, Semua Kel/Desa	DANA TRANSFER UMUM-DANA ALOKASI UMUM	-	PP2 - Penguatan Konektivitas Antar Wilayah dalam Upaya Pemerataan Hasil Pembangunan serta Peningkatan Layanan Infrastruktur 8. Percepatan Pemerataan Infrastruktur dengan memperhatikan ekologi lingkungan	-	50 Jembatan	200.000.000,00	UPTD WILAYAH 2 ROGOJAMPI
	1.03.10.2.01.0046	Pemeliharaan Rutin Jalan														

NO	KODE	URUSAN / BIDANG URUSAN / PROGRAM / KEGIATAN / SUB KEGIATAN	INDIKATOR PROGRAM / KEGIATAN / SUB KEGIATAN	TARGET AKHIR PERIODE RENSTRA OPD	REALISASI CAPAIAN RENJA OPD TAHUN 2022	PRAKIRAAN CAPAIAN TARGET RENJA OPD TAHUN 2023	CAPAIAN KINERJA DAN KERANGKA PENDANAAN					KELOMPOK SASARAN	PRAKIRAAN MAJU RENCANA TAHUN 2025		PERANGKAT DAERAH PENANGGUNG JAWAB		
							TARGET 2024	PAGU INDIKATIF (Rp)	LOKASI	SUMBER DANA	PRIORITAS		TARGET	PAGU INDIKATIF (Rp)			
											NASIONAL					DAERAH	
1	2	3	4	5	6	7	8	9	10	11	12	13	14	15	16	17	
			<i>Panjang Jalan yang Dipelihara Secara Rutin</i>	350 KM			0 KM	200.000.000,00	- Kab. Banyuwangi, Semua Kecamatan, Semua Kel/Desa	DANA TRANSFER UMUM-DANA ALOKASI UMUM	-	PP2 - Penguatan Konektivitas Antar Wilayah dalam Upaya Pemerataan Hasil Pembangunan serta Peningkatan Layanan Infrastruktur 8. Percepatan Pemerataan Infrastruktur dengan memperhatikan ekologi lingkungan	-	350 KM	2.000.000.000,00	UPTD WILAYAH 2 ROGOJAMPI	
		<b>UPTD WILAYAH 3 GENTENG</b>						<b>400.000.000,00</b>								<b>2.200.000.000,00</b>	
	<b>1</b>	<b>URUSAN PEMERINTAHAN WAJIB YANG BERKAITAN DENGAN PELAYANAN DASAR</b>						<b>400.000.000,00</b>							<b>2.200.000.000,00</b>		
	<b>1.03</b>	<b>URUSAN PEMERINTAHAN BIDANG PEKERJAAN UMUM DAN PENATAAN RUANG</b>						<b>400.000.000,00</b>							<b>2.200.000.000,00</b>		
1.	1.03.10	PROGRAM PENYELENGGARAAN JALAN	<i>Tingkat Kemantapan Jalan kabupaten/kota</i>	84,45 % 84,45 %			80,45 %	400.000.000,00						84,45 % 84,45 %	2.200.000.000,00		
	1.03.10.2.01	Penyelenggaraan Jalan Kabupaten/Kota	<i>Presentase Capaian Penyelenggaraan Jalan Kabupaten/Kota</i>	100 %			100 %	400.000.000,00			-	PP2 - Penguatan Konektivitas Antar Wilayah dalam Upaya Pemerataan Hasil Pembangunan serta Peningkatan Layanan Infrastruktur 8. Percepatan Pemerataan Infrastruktur dengan memperhatikan ekologi lingkungan	-	100 %	2.200.000.000,00	UPTD WILAYAH 3 GENTENG	
	1.03.10.2.01.0038	Pemeliharaan Rutin Jembatan															

NO	KODE	URUSAN / BIDANG URUSAN / PROGRAM / KEGIATAN / SUB KEGIATAN	INDIKATOR PROGRAM / KEGIATAN / SUB KEGIATAN	TARGET AKHIR PERIODE RENSTRA OPD	REALISASI CAPAIAN RENJA OPD TAHUN 2022	PRAKIRAAN CAPAIAN TARGET RENJA OPD TAHUN 2023	CAPAIAN KINERJA DAN KERANGKA PENDANAAN						KELOMPOK SASARAN	PRAKIRAAN MAJU RENCANA TAHUN 2025		PERANGKAT DAERAH PENANGGUNG JAWAB
							TARGET 2024	PAGU INDIKATIF (Rp)	LOKASI	SUMBER DANA	PRIORITAS			TARGET	PAGU INDIKATIF (Rp)	
											NASIONAL	DAERAH				
1	2	3	4	5	6	7	8	9	10	11	12	13	14	15	16	17
			<i>Jumlah Jembatan yang Dipelihara Secara Rutin</i>	50 Jembatan			0 Jembatan	200.000.000,00	- Kab. Banyuwangi, Semua Kecamatan, Semua Kel/Desa	DANA TRANSFER UMUM-DANA ALOKASI UMUM	-	PP2 - Penguatan Konektivitas Antar Wilayah dalam Upaya Pemerataan Hasil Pembangunan serta Peningkatan Layanan Infrastruktur 8. Percepatan Pemerataan Infrastruktur dengan memperhatikan ekologi lingkungan	-	50 Jembatan	200.000.000,00	UPTD WILAYAH 3 GENTENG
	1.03.10.2.01.0046	Pemeliharaan Rutin Jalan														
			<i>Panjang Jalan yang Dipelihara Secara Rutin</i>	350 KM			0 KM	200.000.000,00	- Kab. Banyuwangi, Semua Kecamatan, Semua Kel/Desa	DANA TRANSFER UMUM-DANA ALOKASI UMUM	-	PP2 - Penguatan Konektivitas Antar Wilayah dalam Upaya Pemerataan Hasil Pembangunan serta Peningkatan Layanan Infrastruktur 8. Percepatan Pemerataan Infrastruktur dengan memperhatikan ekologi lingkungan	-	350 KM	2.000.000.000,00	UPTD WILAYAH 3 GENTENG
		UPTD WILAYAH 4 BANGOREJO						400.000.000,00							2.200.000.000,00	
	1	URUSAN PEMERINTAHAN WAJIB YANG BERKAITAN DENGAN PELAYANAN DASAR						400.000.000,00							2.200.000.000,00	
	1.03	URUSAN PEMERINTAHAN BIDANG PEKERJAAN UMUM DAN PENATAAN RUANG						400.000.000,00							2.200.000.000,00	
1.	1.03.10	PROGRAM PENYELENGGARAAN JALAN	-	84,45 % 84,45 %			-	400.000.000,00						84,45 % 84,45 %	2.200.000.000,00	

NO	KODE	URUSAN / BIDANG URUSAN / PROGRAM / KEGIATAN / SUB KEGIATAN	INDIKATOR PROGRAM / KEGIATAN / SUB KEGIATAN	TARGET AKHIR PERIODE RENSTRA OPD	REALISASI CAPAIAN RENJA OPD TAHUN 2022	PRAKIRAAN CAPAIAN TARGET RENJA OPD TAHUN 2023	CAPAIAN KINERJA DAN KERANGKA PENDANAAN						KELOMPOK SASARAN	PRAKIRAAN MAJU RENCANA TAHUN 2025		PERANGKAT DAERAH PENANGGUNG JAWAB
							TARGET 2024	PAGU INDIKATIF (Rp)	LOKASI	SUMBER DANA	PRIORITAS			TARGET	PAGU INDIKATIF (Rp)	
											NASIONAL	DAERAH				
1	2	3	4	5	6	7	8	9	10	11	12	13	14	15	16	17
	1.03.10.2.01	Penyelenggaraan Jalan Kabupaten/Kota	-	100 %			-	400.000.000,00			-	PP2 - Penguatan Konektivitas Antar Wilayah dalam Upaya Pemerataan Hasil Pembangunan serta Peningkatan Layanan Infrastruktur 8. Percepatan Pemerataan Infrastruktur dengan memperhatikan ekologi lingkungan	-	100 %	2.200.000.000,00	UPTD WILAYAH 4 BANGOREJO
	1.03.10.2.01.0038	Pemeliharaan Rutin Jembatan														
			<i>Jumlah Jembatan yang Dipelihara Secara Rutin</i>	50 Jembatan			0 Jembatan	200.000.000,00	- Kab. Banyuwangi, Semua Kecamatan, Semua Kel/Desa	DANA TRANSFER UMUM-DANA ALOKASI UMUM	-	PP2 - Penguatan Konektivitas Antar Wilayah dalam Upaya Pemerataan Hasil Pembangunan serta Peningkatan Layanan Infrastruktur 8. Percepatan Pemerataan Infrastruktur dengan memperhatikan ekologi lingkungan	-	50 Jembatan	200.000.000,00	UPTD WILAYAH 4 BANGOREJO
	1.03.10.2.01.0046	Pemeliharaan Rutin Jalan														



NO	KODE	URUSAN / BIDANG URUSAN / PROGRAM / KEGIATAN / SUB KEGIATAN	INDIKATOR PROGRAM / KEGIATAN / SUB KEGIATAN	TARGET AKHIR PERIODE RENSTRA OPD	REALISASI CAPAIAN RENJA OPD TAHUN 2022	PRAKIRAAN CAPAIAN TARGET RENJA OPD TAHUN 2023	CAPAIAN KINERJA DAN KERANGKA PENDANAAN						KELOMPOK SASARAN	PRAKIRAAN MAJU RENCANA TAHUN 2025		PERANGKAT DAERAH PENANGGUNG JAWAB
							TARGET 2024	PAGU INDIKATIF (Rp)	LOKASI	SUMBER DANA	PRIORITAS			TARGET	PAGU INDIKATIF (Rp)	
											NASIONAL	DAERAH				
1	2	3	4	5	6	7	8	9	10	11	12	13	14	15	16	17
			<i>Panjang Jalan yang Dipelihara Secara Rutin</i>	350 KM			0 KM	200.000.000,00	- Kab. Banyuwangi, Semua Kecamatan, Semua Kel/Desa	DANA TRANSFER UMUM-DANA ALOKASI UMUM	-	PP2 - Penguatan Konektivitas Antar Wilayah dalam Upaya Pemerataan Hasil Pembangunan serta Peningkatan Layanan Infrastruktur 8. Percepatan Pemerataan Infrastruktur dengan memperhatikan ekologi lingkungan	-	350 KM	2.000.000.000,00	UPTD WILAYAH 4 BANGOREJO
<b>SATUAN POLISI PAMONG PRAJA</b>								<b>14.145.434.660,00</b>							<b>14.778.000.000,00</b>	
<b>1</b>		<b>URUSAN PEMERINTAHAN WAJIB YANG BERKAITAN DENGAN PELAYANAN DASAR</b>						<b>14.145.434.660,00</b>							<b>14.778.000.000,00</b>	
	<b>1.05</b>	<b>URUSAN PEMERINTAHAN BIDANG KETENTERAMAN DAN KETERTIBAN UMUM SERTA PERLINDUNGAN MASYARAKAT</b>						<b>14.145.434.660,00</b>							<b>14.778.000.000,00</b>	
1.	1.05.01	PROGRAM PENUNJANG URUSAN PEMERINTAHAN DAERAH KABUPATEN/KOTA	<i>Persentase pemenuhan kebutuhan penunjang Perangkat Daerah</i> <i>Persentase pemenuhan kebutuhan penunjang Perangkat Daerah</i>	95 %			94,5 % 94,5 %	13.715.434.660,00						95 %	14.208.000.000,00	
	1.05.01.2.01	Perencanaan, Penganggaran, dan Evaluasi Kinerja Perangkat Daerah	<i>Jumlah Dokumen perencanaan, penganggaran dan evaluasi kinerja perangkat daerah Nilai Sakip SKPD</i>	-			16 Kegiatan 83 nilai	50.000.000,00			-	PP7 - Peningkatan Ketertarikan, Ketertiban Umum dan peningkatan kualitas pelayanan publik bagi Masyarakat di Jawa Timur 5. Menjaga Stabilitas Sosial, Keamanan dan Kerukunan Warga	-	-	60.000.000,00	SATUAN POLISI PAMONG PRAJA
	1.05.01.2.01.0001	Penyusunan Dokumen Perencanaan Perangkat Daerah														

NO	KODE	URUSAN / BIDANG URUSAN / PROGRAM / KEGIATAN / SUB KEGIATAN	INDIKATOR PROGRAM / KEGIATAN / SUB KEGIATAN	TARGET AKHIR PERIODE RENSTRA OPD	REALISASI CAPAIAN RENJA OPD TAHUN 2022	PRAKIRAAN CAPAIAN TARGET RENJA OPD TAHUN 2023	CAPAIAN KINERJA DAN KERANGKA PENDANAAN						KELOMPOK SASARAN	PRAKIRAAN MAJU RENCANA TAHUN 2025		PERANGKAT DAERAH PENANGGUNG JAWAB
							TARGET 2024	PAGU INDIKATIF (Rp)	LOKASI	SUMBER DANA	PRIORITAS			TARGET	PAGU INDIKATIF (Rp)	
											NASIONAL	DAERAH				
1	2	3	4	5	6	7	8	9	10	11	12	13	14	15	16	17
			<i>Jumlah Dokumen Perencanaan Perangkat Daerah</i>				4 Dokumen	25.000.000,00	- Kab. Banyuwangi, Semua Kecamatan, Semua Kel/Desa	PENDAPATAN ASLI DAERAH (PAD)	-	PP7 - Peningkatan Ke- tentraman, Ketertiban Umum dan peningkatan kualitas pelayanan publik bagi Masyarakat di Jawa Timur 5. Menjaga Stabilitas Sosial, Kea- gamaan dan Kerukunan Warga	-		30.000.000,00	SATUAN POLISI PAMONG PRAJA
	1.05.01.2.01.0007	Evaluasi Kinerja Perangkat Daerah														
			<i>Jumlah Laporan Evaluasi Kinerja Perangkat Daerah</i>				4 Laporan	25.000.000,00	- Kab. Banyuwangi, Semua Kecamatan, Semua Kel/Desa	PENDAPATAN ASLI DAERAH (PAD)	-	PP7 - Peningkatan Ke- tentraman, Ketertiban Umum dan peningkatan kualitas pelayanan publik bagi Masyarakat di Jawa Timur 5. Menjaga Stabilitas Sosial, Kea- gamaan dan Kerukunan Warga	-		30.000.000,00	SATUAN POLISI PAMONG PRAJA
	1.05.01.2.02	Administrasi Keuangan Perangkat Daerah	<i>Nilai raport SKPD Prosentase pemenuhan kebutuhan penunjang perangkat daerah</i>	-			83 nilai 100 %	7.240.336.531,00			-	PP7 - Peningkatan Ke- tentraman, Ketertiban Umum dan peningkatan kualitas pelayanan publik bagi Masyarakat di Jawa Timur 5. Menjaga Stabilitas Sosial, Kea- gamaan dan Kerukunan Warga	-	-	7.530.000.000,00	SATUAN POLISI PAMONG PRAJA
	1.05.01.2.02.0001	Penyediaan Gaji dan Tunjangan ASN														

NO	KODE	URUSAN / BIDANG URUSAN / PROGRAM / KEGIATAN / SUB KEGIATAN	INDIKATOR PROGRAM / KEGIATAN / SUB KEGIATAN	TARGET AKHIR PERIODE RENSTRA OPD	REALISASI CAPAIAN RENJA OPD TAHUN 2022	PRAKIRAAN CAPAIAN TARGET RENJA OPD TAHUN 2023	CAPAIAN KINERJA DAN KERANGKA PENDANAAN						KELOMPOK SASARAN	PRAKIRAAN MAJU RENCANA TAHUN 2025		PERANGKAT DAERAH PENANGGUNG JAWAB
							TARGET 2024	PAGU INDIKATIF (Rp)	LOKASI	SUMBER DANA	PRIORITAS			TARGET	PAGU INDIKATIF (Rp)	
											NASIONAL	DAERAH				
1	2	3	4	5	6	7	8	9	10	11	12	13	14	15	16	17
			<i>Jumlah Orang yang Menerima Gaji dan Tunjangan ASN</i>				35 Orang/bulan	7.220.336.531,00	- Kab. Banyuwangi, Semua Kecamatan, Semua Kel/Desa	PENDAPATAN ASLI DAERAH (PAD)	-	PP7 - Peningkatan Ketentraman, Ketertiban Umum dan peningkatan kualitas pelayanan publik bagi Masyarakat di Jawa Timur 5. Menjaga Stabilitas Sosial, Keagamaan dan Kerukunan Warga	-		7.500.000.000,00	SATUAN POLISI PAMONG PRAJA
	1.05.01.2.02.0003	Pelaksanaan Penatausahaan dan Pengujian/Verifikasi Keuangan SKPD														
			<i>Jumlah Dokumen Penatausahaan dan Pengujian/Verifikasi Keuangan SKPD</i>				12 Laporan Dokumen	20.000.000,00	- Kab. Banyuwangi, Semua Kecamatan, Semua Kel/Desa	PENDAPATAN ASLI DAERAH (PAD)	-	5. Menjaga Stabilitas Sosial, Keagamaan dan Kerukunan Warga	-		30.000.000,00	SATUAN POLISI PAMONG PRAJA
	1.05.01.2.05	Administrasi Kepegawaian Perangkat Daerah	<i>Nilai raport SKPD Prosentase pemenuhan kebutuhan penunjang kepegawaian perangkat daerah</i>	-			83 nilai 100 %	200.000.000,00			-	PP7 - Peningkatan Ketentraman, Ketertiban Umum dan peningkatan kualitas pelayanan publik bagi Masyarakat di Jawa Timur 5. Menjaga Stabilitas Sosial, Keagamaan dan Kerukunan Warga	-	-	210.000.000,00	SATUAN POLISI PAMONG PRAJA
	1.05.01.2.05.0002	Pengadaan Pakaian Dinas beserta Atribut Kelengkapannya														

NO	KODE	URUSAN / BIDANG URUSAN / PROGRAM / KEGIATAN / SUB KEGIATAN	INDIKATOR PROGRAM / KEGIATAN / SUB KEGIATAN	TARGET AKHIR PERIODE RENSTRA OPD	REALISASI CAPAIAN RENJA OPD TAHUN 2022	PRAKIRAAN CAPAIAN TARGET RENJA OPD TAHUN 2023	CAPAIAN KINERJA DAN KERANGKA PENDANAAN					KELOMPOK SASARAN	PRAKIRAAN MAJU RENCANA TAHUN 2025		PERANGKAT DAERAH PENANGGUNG JAWAB	
							TARGET 2024	PAGU INDIKATIF (Rp)	LOKASI	SUMBER DANA	PRIORITAS		TARGET	PAGU INDIKATIF (Rp)		
											NASIONAL					DAERAH
1	2	3	4	5	6	7	8	9	10	11	12	13	14	15	16	17
			<i>Jumlah Paket Pakaian Dinas beserta Atribut Kelengkapan</i>				1 Paket	200.000.000,00	- Kab. Banyuwangi, Semua Kecamatan, Semua Kel/Desa	PENDAPATAN ASLI DAERAH (PAD)	-	PP7 - Peningkatan Ketertarikan Umum dan peningkatan kualitas pelayanan publik bagi Masyarakat di Jawa Timur 5. Menjaga Stabilitas Sosial, Keamanan dan Kerukunan Warga	-		210.000.000,00	SATUAN POLISI PAMONG PRAJA
	1.05.01.2.06	Administrasi Umum Perangkat Daerah	<i>Nilai raport SKPD prosentase pemenuhan kebutuhan perangkat daerah</i>	-			83 nilai 100 %	499.000.000,00			-	PP7 - Peningkatan Ketertarikan Umum dan peningkatan kualitas pelayanan publik bagi Masyarakat di Jawa Timur 5. Menjaga Stabilitas Sosial, Keamanan dan Kerukunan Warga	-	-	535.500.000,00	SATUAN POLISI PAMONG PRAJA
	1.05.01.2.06.0001	Penyediaan Komponen Instalasi Listrik/Penerangan Bangunan Kantor														
			<i>Jumlah Paket Komponen Instalasi Listrik/Penerangan Bangunan Kantor yang Disediakan</i>				1 Paket	2.000.000,00	- Kab. Banyuwangi, Semua Kecamatan, Semua Kel/Desa	PENDAPATAN ASLI DAERAH (PAD)	-	PP7 - Peningkatan Ketertarikan Umum dan peningkatan kualitas pelayanan publik bagi Masyarakat di Jawa Timur 5. Menjaga Stabilitas Sosial, Keamanan dan Kerukunan Warga	-		2.500.000,00	SATUAN POLISI PAMONG PRAJA
	1.05.01.2.06.0002	Penyediaan Peralatan dan Perlengkapan Kantor														

NO	KODE	URUSAN / BIDANG URUSAN / PROGRAM / KEGIATAN / SUB KEGIATAN	INDIKATOR PROGRAM / KEGIATAN / SUB KEGIATAN	TARGET AKHIR PERIODE RENSTRA OPD	REALISASI CAPAIAN RENJA OPD TAHUN 2022	PRAKIRAAN CAPAIAN TARGET RENJA OPD TAHUN 2023	CAPAIAN KINERJA DAN KERANGKA PENDANAAN					KELOMPOK SASARAN	PRAKIRAAN MAJU RENCANA TAHUN 2025		PERANGKAT DAERAH PENANGGUNG JAWAB	
							TARGET 2024	PAGU INDIKATIF (Rp)	LOKASI	SUMBER DANA	PRIORITAS		TARGET	PAGU INDIKATIF (Rp)		
											NASIONAL					DAERAH
1	2	3	4	5	6	7	8	9	10	11	12	13	14	15	16	17
			<i>Jumlah Paket Peralatan dan Perlengkapan Kantor yang Disediakan</i>				2 Paket	50.000.000,00	- Kab. Banyuwangi, Semua Kecamatan, Semua Kel/Desa	PENDAPATAN ASLI DAERAH (PAD)	-	PP7 - Peningkatan Ke tentraman, Ketertiban Umum dan peningkatan kualitas pelayanan publik bagi Masyarakat di Jawa Timur 5. Menjaga Stabilitas Sosial, Keagamaan dan Kerukunan Warga	-		55.000.000,00	SATUAN POLISI PAMONG PRAJA
	1.05.01.2.06.0003	Penyediaan Peralatan Rumah Tangga														
			<i>Jumlah Paket Peralatan Rumah Tangga yang Disediakan</i>				1 Paket	2.000.000,00	- Kab. Banyuwangi, Semua Kecamatan, Semua Kel/Desa	PENDAPATAN ASLI DAERAH (PAD)	-	PP7 - Peningkatan Ke tentraman, Ketertiban Umum dan peningkatan kualitas pelayanan publik bagi Masyarakat di Jawa Timur 5. Menjaga Stabilitas Sosial, Keagamaan dan Kerukunan Warga	-		2.500.000,00	SATUAN POLISI PAMONG PRAJA
	1.05.01.2.06.0004	Penyediaan Bahan Logistik Kantor														
			<i>Jumlah Paket Bahan Logistik Kantor yang Disediakan</i>				12 Laporan Paket	200.000.000,00	- Kab. Banyuwangi, Semua Kecamatan, Semua Kel/Desa	PENDAPATAN ASLI DAERAH (PAD)	-	PP7 - Peningkatan Ke tentraman, Ketertiban Umum dan peningkatan kualitas pelayanan publik bagi Masyarakat di Jawa Timur 5. Menjaga Stabilitas Sosial, Keagamaan dan Kerukunan Warga	-		210.000.000,00	SATUAN POLISI PAMONG PRAJA
	1.05.01.2.06.0005	Penyediaan Barang Cetak dan Penggandaan														

NO	KODE	URUSAN / BIDANG URUSAN / PROGRAM / KEGIATAN / SUB KEGIATAN	INDIKATOR PROGRAM / KEGIATAN / SUB KEGIATAN	TARGET AKHIR PERIODE RENSTRA OPD	REALISASI CAPAIAN RENJA OPD TAHUN 2022	PRAKIRAAN CAPAIAN TARGET RENJA OPD TAHUN 2023	CAPAIAN KINERJA DAN KERANGKA PENDANAAN					KELOMPOK SASARAN	PRAKIRAAN MAJU RENCANA TAHUN 2025		PERANGKAT DAERAH PENANGGUNG JAWAB	
							TARGET 2024	PAGU INDIKATIF (Rp)	LOKASI	SUMBER DANA	PRIORITAS		TARGET	PAGU INDIKATIF (Rp)		
											NASIONAL					DAERAH
1	2	3	4	5	6	7	8	9	10	11	12	13	14	15	16	17
			<i>Jumlah Paket Barang Cetak dan Penggandaan yang Disediakan</i>				2 Paket	5.000.000,00	- Kab. Banyuwangi, Semua Kecamatan, Semua Kel/Desa	PENDAPATAN ASLI DAERAH (PAD)	-	PP7 - Peningkatan Ketentraman, Ketertiban Umum dan peningkatan kualitas pelayanan publik bagi Masyarakat di Jawa Timur 5. Menjaga Stabilitas Sosial, Keamanan dan Kerukunan Warga	-		5.500.000,00	SATUAN POLISI PAMONG PRAJA
	1.05.01.2.06.0009	Penyelenggaraan Rapat Koordinasi dan Konsultasi SKPD														
			<i>Jumlah Laporan Penyelenggaraan Rapat Koordinasi dan Konsultasi SKPD</i>				12 Laporan Laporan	240.000.000,00	- Kab. Banyuwangi, Semua Kecamatan, Semua Kel/Desa	PENDAPATAN ASLI DAERAH (PAD)	-	5. Menjaga Stabilitas Sosial, Keamanan dan Kerukunan Warga	-		260.000.000,00	SATUAN POLISI PAMONG PRAJA
	1.05.01.2.08	Penyediaan Jasa Penunjang Urusan Pemerintahan Daerah	<i>Nilai raport SKPD Prosentasepemuhan jasa penunjang urusan pemerintah daerah</i>	-			83 nilai 100 %	5.576.098.129,00			-	PP7 - Peningkatan Ketentraman, Ketertiban Umum dan peningkatan kualitas pelayanan publik bagi Masyarakat di Jawa Timur 5. Menjaga Stabilitas Sosial, Keamanan dan Kerukunan Warga	-	-	5.712.500.000,00	SATUAN POLISI PAMONG PRAJA
	1.05.01.2.08.0001	Penyediaan Jasa Surat Menyurat														

NO	KODE	URUSAN / BIDANG URUSAN / PROGRAM / KEGIATAN / SUB KEGIATAN	INDIKATOR PROGRAM / KEGIATAN / SUB KEGIATAN	TARGET AKHIR PERIODE RENSTRA OPD	REALISASI CAPAIAN RENJA OPD TAHUN 2022	PRAKIRAAN CAPAIAN TARGET RENJA OPD TAHUN 2023	CAPAIAN KINERJA DAN KERANGKA PENDANAAN						KELOMPOK SASARAN	PRAKIRAAN MAJU RENCANA TAHUN 2025		PERANGKAT DAERAH PENANGGUNG JAWAB
							TARGET 2024	PAGU INDIKATIF (Rp)	LOKASI	SUMBER DANA	PRIORITAS			TARGET	PAGU INDIKATIF (Rp)	
											NASIONAL	DAERAH				
1	2	3	4	5	6	7	8	9	10	11	12	13	14	15	16	17
			<i>Jumlah Laporan Penyediaan Jasa Surat Menyurat</i>				12 Laporan Laporan	2.000.000,00	- Kab. Banyuwangi, Semua Kecamatan, Semua Kel/Desa	PENDAPATAN ASLI DAERAH (PAD)	-	PP7 - Peningkatan Ke tentraman, Ketertiban Umum dan peningkatan kualitas pelayanan publik bagi Masyarakat di Jawa Timur 5. Menjaga Stabilitas Sosial, Keagamaan dan Kerukunan Warga	-		2.500.000,00	SATUAN POLISI PAMONG PRAJA
	1.05.01.2.08.0002	Penyediaan Jasa Komunikasi, Sumber Daya Air dan Listrik														
			<i>Jumlah Laporan Penyediaan Jasa Komunikasi, Sumber Daya Air dan Listrik yang Disediakan</i>				12 Laporan Laporan	156.098.129,00	- Kab. Banyuwangi, Semua Kecamatan, Semua Kel/Desa	PENDAPATAN ASLI DAERAH (PAD)	-	5. Menjaga Stabilitas Sosial, Keagamaan dan Kerukunan Warga	-		210.000.000,00	SATUAN POLISI PAMONG PRAJA
	1.05.01.2.08.0004	Penyediaan Jasa Pelayanan Umum Kantor														
			<i>Jumlah Laporan Penyediaan Jasa Pelayanan Umum Kantor yang Disediakan</i>				12 Laporan Laporan	5.418.000.000,00	- Kab. Banyuwangi, Semua Kecamatan, Semua Kel/Desa	PENDAPATAN ASLI DAERAH (PAD)	-	PP7 - Peningkatan Ke tentraman, Ketertiban Umum dan peningkatan kualitas pelayanan publik bagi Masyarakat di Jawa Timur 5. Menjaga Stabilitas Sosial, Keagamaan dan Kerukunan Warga	-		5.500.000.000,00	SATUAN POLISI PAMONG PRAJA
	1.05.01.2.09	Pemeliharaan Barang Milik Daerah Penunjang Urusan Pemerintahan Daerah	<i>Nilai raport SKPD Prosentase barang milik pemerintah daerah yang terpelihara</i>	-			83 nilai 100 %	150.000.000,00			-	5. Menjaga Stabilitas Sosial, Keagamaan dan Kerukunan Warga	-	-	160.000.000,00	SATUAN POLISI PAMONG PRAJA
	1.05.01.2.09.0002	Penyediaan Jasa Pemeliharaan, Biaya Pemeliharaan, Pajak dan Perizinan Kendaraan Dinas Operasional atau Lapangan														

NO	KODE	URUSAN / BIDANG URUSAN / PROGRAM / KEGIATAN / SUB KEGIATAN	INDIKATOR PROGRAM / KEGIATAN / SUB KEGIATAN	TARGET AKHIR PERIODE RENSTRA OPD	REALISASI CAPAIAN RENJA OPD TAHUN 2022	PRAKIRAAN CAPAIAN TARGET RENJA OPD TAHUN 2023	CAPAIAN KINERJA DAN KERANGKA PENDANAAN						KELOMPOK SASARAN	PRAKIRAAN MAJU RENCANA TAHUN 2025		PERANGKAT DAERAH PENANGGUNG JAWAB
							TARGET 2024	PAGU INDIKATIF (Rp)	LOKASI	SUMBER DANA	PRIORITAS			TARGET	PAGU INDIKATIF (Rp)	
											NASIONAL	DAERAH				
1	2	3	4	5	6	7	8	9	10	11	12	13	14	15	16	17
			<i>Jumlah Kendaraan Dinas Operasional atau Lapangan yang Dipelihara dan dibayarkan Pajak dan Perizinannya</i>				12 Laporan Unit	150.000.000,00	- Kab. Banyuwangi, Semua Kecamatan, Semua Kel/Desa	PENDAPATAN ASLI DAERAH (PAD)	-	5. Menjaga Stabilitas Sosial, Keagamaan dan Kerukunan Warga	-		160.000.000,00	SATUAN POLISI PAMONG PRAJA
2.	1.05.02	<b>PROGRAM PENINGKATAN KETENTERAMAN DAN KETERTIBAN UMUM</b>	<b><i>Indeks Kepatuhan Masyarakat Terhadap Peraturan Daerah Persentase Perda dan Perkada yang ditegakkan</i></b>	85 nilai			83 nilai 100 %	430.000.000,00						85 nilai	570.000.000,00	
	1.05.02.2.01	Penanganan Gangguan Ketenteraman dan Ketertiban Umum dalam 1 (Satu) Daerah Kabupaten/Kota	<i>Presentase pelanggaran perda/perkada yang tertangani Presentase gangguan ketenteraman dan ketertiban umum yang tertangani</i>	100 %			100 % 100 %	270.000.000,00			-	5. Menjaga Stabilitas Sosial, Keagamaan dan Kerukunan Warga	-	100 %	360.000.000,00	SATUAN POLISI PAMONG PRAJA
	1.05.02.2.01.0003	Koordinasi Penyelenggaraan Ketenteraman dan Ketertiban Umum serta Perlindungan Masyarakat Tingkat Kabupaten/Kota														
			<i>Jumlah Dokumen Hasil Pelaksanaan Koordinasi Penyelenggaraan Ketenteraman, Ketertiban Umum dan Perlindungan Masyarakat Tingkat Kabupaten/Kota</i>				2 Dokumen	50.000.000,00	- Kab. Banyuwangi, Semua Kecamatan, Semua Kel/Desa	PENDAPATAN ASLI DAERAH (PAD)	-	5. Menjaga Stabilitas Sosial, Keagamaan dan Kerukunan Warga	-		60.000.000,00	SATUAN POLISI PAMONG PRAJA
	1.05.02.2.01.0004	Pemberdayaan Perlindungan Masyarakat dalam rangka Ketenteraman dan Ketertiban Umum														
			<i>Jumlah Dokumen yang Memuat Hasil Pemberdayaan Perlindungan Masyarakat dalam rangka Ketenteraman dan Ketertiban Umum</i>				2 Dokumen	50.000.000,00	- Kab. Banyuwangi, Semua Kecamatan, Semua Kel/Desa	PENDAPATAN ASLI DAERAH (PAD)	-	5. Menjaga Stabilitas Sosial, Keagamaan dan Kerukunan Warga	-		60.000.000,00	SATUAN POLISI PAMONG PRAJA
	1.05.02.2.01.0005	Peningkatan Kapasitas SDM Satuan Polisi Pamongpraaja dan Satuan Perlindungan Masyarakat Termasuk dalam Pelaksanaan Tugas yang Bernuansa Hak Asasi Manusia														
			<i>Jumlah SDM Satuan Polisi Pamongpraaja dan Satuan Perlindungan Masyarakat yang Ditingkatkan Kapasitasnya</i>				150 Orang	20.000.000,00	- Kab. Banyuwangi, Semua Kecamatan, Semua Kel/Desa	PENDAPATAN ASLI DAERAH (PAD)	-	5. Menjaga Stabilitas Sosial, Keagamaan dan Kerukunan Warga	-		30.000.000,00	SATUAN POLISI PAMONG PRAJA
	1.05.02.2.01.0006	Kerja Sama antar Lembaga dan Kemitraan dalam Teknik Pencegahan dan Penanganan Gangguan Ketenteraman dan Ketertiban Umum														
			<i>Jumlah Dokumen Hasil Pelaksanaan Kerja Sama antar Lembaga dan Kemitraan dalam Teknik Pencegahan Kejahatan</i>				2 Dokumen	50.000.000,00	- Kab. Banyuwangi, Semua Kecamatan, Semua Kel/Desa	PENDAPATAN ASLI DAERAH (PAD)	-	5. Menjaga Stabilitas Sosial, Keagamaan dan Kerukunan Warga	-		110.000.000,00	SATUAN POLISI PAMONG PRAJA
	1.05.02.2.01.0015	Pencegahan Gangguan Ketenteraman dan Ketertiban Umum Melalui Deteksi Dini dan Cegah Dini, Pembinaan dan Penyuluhan, Pelaksanaan Patroli, Pengamanan, dan Pengawasan														



NO	KODE	URUSAN / BIDANG URUSAN / PROGRAM / KEGIATAN / SUB KEGIATAN	INDIKATOR PROGRAM / KEGIATAN / SUB KEGIATAN	TARGET AKHIR PERIODE RENSTRA OPD	REALISASI CAPAIAN RENJA OPD TAHUN 2022	PRAKIRAAN CAPAIAN TARGET RENJA OPD TAHUN 2023	CAPAIAN KINERJA DAN KERANGKA PENDANAAN					KELOMPOK SASARAN	PRAKIRAAN MAJU RENCANA TAHUN 2025		PERANGKAT DAERAH PENANGGUNG JAWAB	
							TARGET 2024	PAGU INDIKATIF (Rp)	LOKASI	SUMBER DANA	PRIORITAS		TARGET	PAGU INDIKATIF (Rp)		
											NASIONAL					DAERAH
1	2	3	4	5	6	7	8	9	10	11	12	13	14	15	16	17
			<i>Jumlah Laporan Gangguan Ketenteraman dan Ketertiban Umum yang Dicegah Melalui Deteksi Dini dan Cegah Dini, Pembinaan dan Penyuluhan, Patroli, Pengamanan, dan Pengawasan</i>				12 Laporan laporan	100.000.000,00	- Kab. Banyuwangi, Semua Kecamatan, Semua Kel/Desa	PENDAPATAN ASLI DAERAH (PAD)	-	5. Menjaga Stabilitas Sosial, Keagamaan dan Kerukunan Warga	-		100.000.000,00	SATUAN POLISI PAMONG PRAJA
	1.05.02.2.02	Penegakan Peraturan Daerah Kabupaten/Kota dan Peraturan Bupati/Wali Kota	<i>Menurunnya tingkat prosentase pelanggaran peraturan daerah Presentase pelanggaran perda/perkada yang tertangani</i>	7 %			6 % 100 %	140.000.000,00			-	PP7 - Peningkatan Ketertarikan, Ketertiban Umum dan peningkatan kualitas pelayanan publik bagi Masyarakat di Jawa Timur 5. Menjaga Stabilitas Sosial, Keagamaan dan Kerukunan Warga	-	7 %	185.000.000,00	SATUAN POLISI PAMONG PRAJA
	1.05.02.2.02.0010	Sosialisasi Penegakan Peraturan Daerah dan Peraturan Kepala Daerah														
			<i>Jumlah Laporan Hasil Pelaksanaan Sosialisasi Penegakan Peraturan Daerah dan Peraturan Kepala Daerah</i>				12 Laporan Laporan	20.000.000,00	- Kab. Banyuwangi, Semua Kecamatan, Semua Kel/Desa	PENDAPATAN ASLI DAERAH (PAD)	-	PP7 - Peningkatan Ketertarikan, Ketertiban Umum dan peningkatan kualitas pelayanan publik bagi Masyarakat di Jawa Timur 5. Menjaga Stabilitas Sosial, Keagamaan dan Kerukunan Warga	-		25.000.000,00	SATUAN POLISI PAMONG PRAJA
	1.05.02.2.02.0011	Penanganan Atas Pelanggaran Peraturan Daerah dan Peraturan Kepala daerah														

NO	KODE	URUSAN / BIDANG URUSAN / PROGRAM / KEGIATAN / SUB KEGIATAN	INDIKATOR PROGRAM / KEGIATAN / SUB KEGIATAN	TARGET AKHIR PERIODE RENSTRA OPD	REALISASI CAPAIAN RENJA OPD TAHUN 2022	PRAKIRAAN CAPAIAN TARGET RENJA OPD TAHUN 2023	CAPAIAN KINERJA DAN KERANGKA PENDANAAN						KELOMPOK SASARAN	PRAKIRAAN MAJU RENCANA TAHUN 2025		PERANGKAT DAERAH PENANGGUNG JAWAB	
							TARGET 2024	PAGU INDIKATIF (Rp)	LOKASI	SUMBER DANA	PRIORITAS			TARGET	PAGU INDIKATIF (Rp)		
											NASIONAL	DAERAH					
1	2	3	4	5	6	7	8	9	10	11	12	13	14	15	16	17	
			<i>Jumlah Laporan Pelaksanaan Penanganan Atas Pelanggaran Peraturan Daerah dan Peraturan kepala daerah Sesuai SOP</i>				0 Laporan	100.000.000,00	- Kab. Banyuwangi, Semua Kecamatan, Semua Kel/Desa	PENDAPATAN ASLI DAERAH (PAD)	-	PP7 - Peningkatan Kelembagaan, Ketertiban Umum dan peningkatan kualitas pelayanan publik bagi Masyarakat di Jawa Timur 5. Menjaga Stabilitas Sosial, Keagamaan dan Kerukunan Warga	-		110.000.000,00	SATUAN POLISI PAMONG PRAJA	
	1.05.02.2.02.0012	Pengawasan Atas Kepatuhan Terhadap Pelaksanaan Peraturan Daerah dan Peraturan Kepala Daerah															
			<i>Jumlah Laporan Hasil Pelaksanaan Pengawasan yang Dilakukan Terhadap Kepatuhan Terhadap Pelaksanaan Peraturan Daerah dan Peraturan Kepala Daerah</i>				12 Laporan Laporan	20.000.000,00	- Kab. Banyuwangi, Semua Kecamatan, Semua Kel/Desa	PENDAPATAN ASLI DAERAH (PAD)	-	5. Menjaga Stabilitas Sosial, Keagamaan dan Kerukunan Warga	-		50.000.000,00	SATUAN POLISI PAMONG PRAJA	
	1.05.02.2.03	Pembinaan Penyidik Pegawai Negeri Sipil (PPNS) Kabupaten/Kota	<i>Jumlah kegiatan pembinaan PPNS yang dilaksanakan Jumlah pembinaan dalam satu bulan</i>	12 Kegiatan 4 kali			12 Kegiatan 4 kali	20.000.000,00			-	5. Menjaga Stabilitas Sosial, Keagamaan dan Kerukunan Warga	-	12 Kegiatan 4 kali	25.000.000,00	SATUAN POLISI PAMONG PRAJA	
	1.05.02.2.03.0006	Pengembangan Kapasitas dan Karier PPNS															
			<i>Jumlah Laporan Hasil Pengembangan dan Peningkatan Kapasitas Pejabat PPNS Penegak Perda</i>				12 Laporan Laporan	20.000.000,00	- Kab. Banyuwangi, Semua Kecamatan, Semua Kel/Desa	PENDAPATAN ASLI DAERAH (PAD)	-	5. Menjaga Stabilitas Sosial, Keagamaan dan Kerukunan Warga	-		25.000.000,00	SATUAN POLISI PAMONG PRAJA	
		<b>BADAN PENANGGULANGAN BENCANA DAERAH</b>							<b>5.657.991.330,00</b>							<b>5.657.991.360,00</b>	
	<b>1</b>	<b>URUSAN PEMERINTAHAN WAJIB YANG BERKAITAN DENGAN PELAYANAN DASAR</b>						<b>5.657.991.330,00</b>							<b>5.657.991.360,00</b>		
	<b>1.05</b>	<b>URUSAN PEMERINTAHAN BIDANG KETENTERAMAN DAN KETERTIBAN UMUM SERTA PERLINDUNGAN MASYARAKAT</b>						<b>5.657.991.330,00</b>							<b>5.657.991.360,00</b>		

NO	KODE	URUSAN / BIDANG URUSAN / PROGRAM / KEGIATAN / SUB KEGIATAN	INDIKATOR PROGRAM / KEGIATAN / SUB KEGIATAN	TARGET AKHIR PERIODE RENSTRA OPD	REALISASI CAPAIAN RENJA OPD TAHUN 2022	PRAKIRAAN CAPAIAN TARGET RENJA OPD TAHUN 2023	CAPAIAN KINERJA DAN KERANGKA PENDANAAN					KELOMPOK SASARAN	PRAKIRAAN MAJU RENCANA TAHUN 2025		PERANGKAT DAERAH PENANGGUNG JAWAB	
							TARGET 2024	PAGU INDIKATIF (Rp)	LOKASI	SUMBER DANA	PRIORITAS		TARGET	PAGU INDIKATIF (Rp)		
											NASIONAL					DAERAH
1	2	3	4	5	6	7	8	9	10	11	12	13	14	15	16	17
1.	1.05.01	PROGRAM PENUNJANG URUSAN PEMERINTAHAN DAERAH KABUPATEN/KOTA	<i>Persentase pemenuhan kebutuhan penunjang Perangkat Daerah Persentase pemenuhan kebutuhan penunjang Perangkat Daerah Persentase pemenuhan kebutuhan penunjang Perangkat Daerah</i>	95 % 95 %			94,5 % 94.5 % 95 %	4.573.026.330,00						95 % 95 %	4.573.026.360,00	
	1.05.01.2.01	Perencanaan, Penganggaran, dan Evaluasi Kinerja Perangkat Daerah	<i>Jumlah dokumen perencanaan dan evaluasi yang disusun Jumlah dokumen perencanaan dan evaluasi yang disusun</i>	-			14 Dokumen 16 Dokumen	20.000.000,00			-	PP6 - Peningkatan Ketahanan Bencana dan Kualitas Lingkungan Hidup 8. Percepatan Pemerataan Infrastruktur dengan memperhatikan ekologi lingkungan	-	-	20.000.000,00	BADAN PENANGGULANGAN BENCANA DAERAH
	1.05.01.2.01.0006	Koordinasi dan Penyusunan Laporan Capaian Kinerja dan Ikhtisar Realisasi Kinerja SKPD														
			<i>Jumlah Laporan Capaian Kinerja dan Ikhtisar Realisasi Kinerja SKPD dan Laporan Hasil Koordinasi Penyusunan Laporan Capaian Kinerja dan Ikhtisar Realisasi Kinerja SKPD</i>				14 Laporan	20.000.000,00	- Kab. Banyuwangi, Semua Kecamatan, Semua Kel/Desa	DANA TRANSFER UMUM-DANA ALOKASI UMUM	-	PP6 - Peningkatan Ketahanan Bencana dan Kualitas Lingkungan Hidup 8. Percepatan Pemerataan Infrastruktur dengan memperhatikan ekologi lingkungan	-		20.000.000,00	BADAN PENANGGULANGAN BENCANA DAERAH
	1.05.01.2.02	Administrasi Keuangan Perangkat Daerah	<i>Persentase pemenuhan kebutuhan Administrasi Keuangan Perangkat Daerah  Persentase pemenuhan kebutuhan penunjang perangkat daerah yang tepat waktu</i>	-			90 % 85 %	3.422.249.635,00			-	PP6 - Peningkatan Ketahanan Bencana dan Kualitas Lingkungan Hidup 8. Percepatan Pemerataan Infrastruktur dengan memperhatikan ekologi lingkungan	-	-	3.422.249.635,00	BADAN PENANGGULANGAN BENCANA DAERAH
	1.05.01.2.02.0001	Penyediaan Gaji dan Tunjangan ASN														

NO	KODE	URUSAN / BIDANG URUSAN / PROGRAM / KEGIATAN / SUB KEGIATAN	INDIKATOR PROGRAM / KEGIATAN / SUB KEGIATAN	TARGET AKHIR PERIODE RENSTRA OPD	REALISASI CAPAIAN RENJA OPD TAHUN 2022	PRAKIRAAN CAPAIAN TARGET RENJA OPD TAHUN 2023	CAPAIAN KINERJA DAN KERANGKA PENDANAAN						KELOMPOK SASARAN	PRAKIRAAN MAJU RENCANA TAHUN 2025		PERANGKAT DAERAH PENANGGUNG JAWAB
							TARGET 2024	PAGU INDIKATIF (Rp)	LOKASI	SUMBER DANA	PRIORITAS			TARGET	PAGU INDIKATIF (Rp)	
											NASIONAL	DAERAH				
1	2	3	4	5	6	7	8	9	10	11	12	13	14	15	16	17
			<i>Jumlah Orang yang Menerima Gaji dan Tunjangan ASN</i>				20 Orang/bulan	3.412.249.635,00	- Kab. Banyuwangi, Banyuwangi, Penganjuran	DANA TRANSFER UMUM-DANA ALOKASI UMUM	-	PP6 - Peningkatan Ketahanan Bencana dan Kualitas Lingkungan Hidup 8. Percepatan Pemerataan Infrastruktur dengan memperhatikan ekologi lingkungan	-		3.412.249.635,00	BADAN PENANGGULANGAN BENCANA DAERAH
	1.05.01.2.02.0007	Koordinasi dan Penyusunan Laporan Keuangan Bulanan/ Triwulanan/ Semesteran SKPD														
			<i>Jumlah Laporan Keuangan Bulanan/ Triwulanan/ Semesteran SKPD dan Laporan Koordinasi Penyusunan Laporan Keuangan Bulanan/Triwulanan/Semesteran SKPD</i>				14 Laporan	10.000.000,00	- Kab. Banyuwangi, Banyuwangi, Semua Kel/Desa	DANA TRANSFER UMUM-DANA ALOKASI UMUM	-	PP6 - Peningkatan Ketahanan Bencana dan Kualitas Lingkungan Hidup 8. Percepatan Pemerataan Infrastruktur dengan memperhatikan ekologi lingkungan	-		10.000.000,00	BADAN PENANGGULANGAN BENCANA DAERAH
	1.05.01.2.05	Administrasi Kepegawaian Perangkat Daerah	<i>Jumlah kebutuhan administrasi Kepegawaian yang tercukupi Jumlah kebutuhan administrasi perkantoran yang tercukupi</i>	-			50 Buah 90 Buah	0,00			-	PP6 - Peningkatan Ketahanan Bencana dan Kualitas Lingkungan Hidup 8. Percepatan Pemerataan Infrastruktur dengan memperhatikan ekologi lingkungan	-	-	1.000.000,00	BADAN PENANGGULANGAN BENCANA DAERAH
	1.05.01.2.05.0002	Pengadaan Pakaian Dinas beserta Atribut Kelengkapannya														

NO	KODE	URUSAN / BIDANG URUSAN / PROGRAM / KEGIATAN / SUB KEGIATAN	INDIKATOR PROGRAM / KEGIATAN / SUB KEGIATAN	TARGET AKHIR PERIODE RENSTRA OPD	REALISASI CAPAIAN RENJA OPD TAHUN 2022	PRAKIRAAN CAPAIAN TARGET RENJA OPD TAHUN 2023	CAPAIAN KINERJA DAN KERANGKA PENDANAAN						KELOMPOK SASARAN	PRAKIRAAN MAJU RENCANA TAHUN 2025		PERANGKAT DAERAH PENANGGUNG JAWAB
							TARGET 2024	PAGU INDIKATIF (Rp)	LOKASI	SUMBER DANA	PRIORITAS			TARGET	PAGU INDIKATIF (Rp)	
											NASIONAL	DAERAH				
1	2	3	4	5	6	7	8	9	10	11	12	13	14	15	16	17
			<i>Jumlah Paket Pakaian Dinas beserta Atribut Kelengkapan</i>				40 Paket	0,00	- Kab. Banyuwangi, Semua Kecamatan, Semua Kel/Desa	DANA TRANSFER UMUM-DANA ALOKASI UMUM	-	PP6 - Peningkatan Ketahanan Bencana dan Kualitas Lingkungan Hidup 8. Percepatan Pemerataan Infrastruktur dengan memperhatikan ekologi lingkungan	-		1.000.000,00	BADAN PENANGGULANGAN BENCANA DAERAH
	1.05.01.2.06	Administrasi Umum Perangkat Daerah	<i>Jumlah kebutuhan administrasi perkantoran yang tercukupi Jumlah kebutuhan administrasi perkantoran yang tercukupi</i>	-			22 Jenis 90 Jenis	280.000.000,00			-	PP6 - Peningkatan Ketahanan Bencana dan Kualitas Lingkungan Hidup 8. Percepatan Pemerataan Infrastruktur dengan memperhatikan ekologi lingkungan	-	-	279.000.000,00	BADAN PENANGGULANGAN BENCANA DAERAH
	1.05.01.2.06.0001	Penyediaan Komponen Instalasi Listrik/Penerangan Bangunan Kantor														
			<i>Jumlah Paket Komponen Instalasi Listrik/Penerangan Bangunan Kantor yang Disediakan</i>				20 Paket	5.000.000,00	- Kab. Banyuwangi, Semua Kecamatan, Semua Kel/Desa	DANA TRANSFER UMUM-DANA ALOKASI UMUM	-	PP6 - Peningkatan Ketahanan Bencana dan Kualitas Lingkungan Hidup 8. Percepatan Pemerataan Infrastruktur dengan memperhatikan ekologi lingkungan	-		5.000.000,00	BADAN PENANGGULANGAN BENCANA DAERAH
	1.05.01.2.06.0002	Penyediaan Peralatan dan Perlengkapan Kantor														
			<i>Jumlah Paket Peralatan dan Perlengkapan Kantor yang Disediakan</i>				73 Paket	10.000.000,00	- Kab. Banyuwangi, Semua Kecamatan, Semua Kel/Desa	DANA TRANSFER UMUM-DANA ALOKASI UMUM	-	8. Percepatan Pemerataan Infrastruktur dengan memperhatikan ekologi lingkungan	-		10.000.000,00	BADAN PENANGGULANGAN BENCANA DAERAH
	1.05.01.2.06.0003	Penyediaan Peralatan Rumah Tangga														

NO	KODE	URUSAN / BIDANG URUSAN / PROGRAM / KEGIATAN / SUB KEGIATAN	INDIKATOR PROGRAM / KEGIATAN / SUB KEGIATAN	TARGET AKHIR PERIODE RENSTRA OPD	REALISASI CAPAIAN RENJA OPD TAHUN 2022	PRAKIRAAN CAPAIAN TARGET RENJA OPD TAHUN 2023	CAPAIAN KINERJA DAN KERANGKA PENDANAAN						KELOMPOK SASARAN	PRAKIRAAN MAJU RENCANA TAHUN 2025		PERANGKAT DAERAH PENANGGUNG JAWAB
							TARGET 2024	PAGU INDIKATIF (Rp)	LOKASI	SUMBER DANA	PRIORITAS			TARGET	PAGU INDIKATIF (Rp)	
											NASIONAL	DAERAH				
1	2	3	4	5	6	7	8	9	10	11	12	13	14	15	16	17
			<i>Jumlah Paket Peralatan Rumah Tangga yang Disediakan</i>				28 Paket	5.000.000,00	- Kab. Banyuwangi, Semua Kecamatan, Semua Kel/Desa	DANA TRANSFER UMUM-DANA ALOKASI UMUM	-	8. Percepatan Pemerataan Infrastruktur dengan memperhati kan ekologi lingkungan	-		4.000.000,00	BADAN PENANGGULANGAN BENCANA DAERAH
	1.05.01.2.06.0004	Penyediaan Bahan Logistik Kantor														
			<i>Jumlah Paket Bahan Logistik Kantor yang Disediakan</i>				15 Paket	150.000.000,00	- Kab. Banyuwangi, Semua Kecamatan, Semua Kel/Desa	DANA TRANSFER UMUM-DANA ALOKASI UMUM	-	8. Percepatan Pemerataan Infrastruktur dengan memperhati kan ekologi lingkungan	-		150.000.000,00	BADAN PENANGGULANGAN BENCANA DAERAH
	1.05.01.2.06.0005	Penyediaan Barang Cetak dan Penggandaan														
			<i>Jumlah Paket Barang Cetak dan Penggandaan yang Disediakan</i>				57038 Paket	5.000.000,00	- Kab. Banyuwangi, Semua Kecamatan, Semua Kel/Desa	DANA TRANSFER UMUM-DANA ALOKASI UMUM	-	8. Percepatan Pemerataan Infrastruktur dengan memperhati kan ekologi lingkungan	-		5.000.000,00	BADAN PENANGGULANGAN BENCANA DAERAH
	1.05.01.2.06.0006	Penyediaan Bahan Bacaan dan Peraturan Perundang-undangan														
			<i>Jumlah Dokumen Bahan Bacaan dan Peraturan Perundang-Undangan yang Disediakan</i>				1785 Dokumen	5.000.000,00	- Kab. Banyuwangi, Semua Kecamatan, Semua Kel/Desa	DANA TRANSFER UMUM-DANA ALOKASI UMUM	-	8. Percepatan Pemerataan Infrastruktur dengan memperhati kan ekologi lingkungan	-		5.000.000,00	BADAN PENANGGULANGAN BENCANA DAERAH
	1.05.01.2.06.0009	Penyelenggaraan Rapat Koordinasi dan Konsultasi SKPD														
			<i>Jumlah Laporan Penyelenggaraan Rapat Koordinasi dan Konsultasi SKPD</i>				12 Laporan	100.000.000,00	- Kab. Banyuwangi, Semua Kecamatan, Semua Kel/Desa	DANA TRANSFER UMUM-DANA ALOKASI UMUM	-	8. Percepatan Pemerataan Infrastruktur dengan memperhati kan ekologi lingkungan	-		100.000.000,00	BADAN PENANGGULANGAN BENCANA DAERAH

NO	KODE	URUSAN / BIDANG URUSAN / PROGRAM / KEGIATAN / SUB KEGIATAN	INDIKATOR PROGRAM / KEGIATAN / SUB KEGIATAN	TARGET AKHIR PERIODE RENSTRA OPD	REALISASI CAPAIAN RENJA OPD TAHUN 2022	PRAKIRAAN CAPAIAN TARGET RENJA OPD TAHUN 2023	CAPAIAN KINERJA DAN KERANGKA PENDANAAN						KELOMPOK SASARAN	PRAKIRAAN MAJU RENCANA TAHUN 2025		PERANGKAT DAERAH PENANGGUNG JAWAB
							TARGET 2024	PAGU INDIKATIF (Rp)	LOKASI	SUMBER DANA	PRIORITAS			TARGET	PAGU INDIKATIF (Rp)	
											NASIONAL	DAERAH				
1	2	3	4	5	6	7	8	9	10	11	12	13	14	15	16	17
	1.05.01.2.07	Pengadaan Barang Milik Daerah Penunjang Urusan Pemerintah Daerah	Jumlah barang yang diadakan Jumlah barang yang diadakan	-			17 Unit 35 Unit	5.000.000,00			-	PP6 - Peningkatan Ketahanan Bencana dan Kualitas Lingkungan Hidup 8. Percepatan Pemerataan Infrastruktur dengan memperhatikan ekologi lingkungan	-	-	5.000.000,00	BADAN PENANGGULANGAN BENCANA DAERAH
	1.05.01.2.07.0005	Pengadaan Mebel														
			Jumlah Paket Mebel yang Disediakan				27 Unit	5.000.000,00	- Kab. Banyuwangi, Semua Kecamatan, Semua Kel/Desa	DANA TRANSFER UMUM-DANA ALOKASI UMUM	-	PP6 - Peningkatan Ketahanan Bencana dan Kualitas Lingkungan Hidup 8. Percepatan Pemerataan Infrastruktur dengan memperhatikan ekologi lingkungan	-		5.000.000,00	BADAN PENANGGULANGAN BENCANA DAERAH
	1.05.01.2.08	Penyediaan Jasa Penunjang Urusan Pemerintahan Daerah	Jumlah jasa yang dibayarkan Jumlah jasa yang dibayarkan	-			12 Bulan 12 Bulan	509.221.430,00			-	PP6 - Peningkatan Ketahanan Bencana dan Kualitas Lingkungan Hidup 8. Percepatan Pemerataan Infrastruktur dengan memperhatikan ekologi lingkungan	-	-	509.221.430,00	BADAN PENANGGULANGAN BENCANA DAERAH
	1.05.01.2.08.0001	Penyediaan Jasa Surat Menyurat														

NO	KODE	URUSAN / BIDANG URUSAN / PROGRAM / KEGIATAN / SUB KEGIATAN	INDIKATOR PROGRAM / KEGIATAN / SUB KEGIATAN	TARGET AKHIR PERIODE RENSTRA OPD	REALISASI CAPAIAN RENJA OPD TAHUN 2022	PRAKIRAAN CAPAIAN TARGET RENJA OPD TAHUN 2023	CAPAIAN KINERJA DAN KERANGKA PENDANAAN					KELOMPOK SASARAN	PRAKIRAAN MAJU RENCANA TAHUN 2025		PERANGKAT DAERAH PENANGGUNG JAWAB	
							TARGET 2024	PAGU INDIKATIF (Rp)	LOKASI	SUMBER DANA	PRIORITAS		TARGET	PAGU INDIKATIF (Rp)		
											NASIONAL					DAERAH
1	2	3	4	5	6	7	8	9	10	11	12	13	14	15	16	17
			<i>Jumlah Laporan Penyediaan Jasa Surat Menyurat</i>				950 Laporan	5.000.000,00	- Kab. Banyuwangi, Semua Kecamatan, Semua Kel/Desa	DANA TRANSFER UMUM-DANA ALOKASI UMUM	-	PP6 - Peni ngkatan Ketahanan Bencana dan Kualitas Lingkungan Hidup 8. Percepatan Pemerataa n Infrastruk tur dengan memperhati kan ekologi lingkungan	-		5.000.000,00	BADAN PENANGGULANGAN BENCANA DAERAH
	1.05.01.2.08.0002	Penyediaan Jasa Komunikasi, Sumber Daya Air dan Listrik														
			<i>Jumlah Laporan Penyediaan Jasa Komunikasi, Sumber Daya Air dan Listrik yang Disediakan</i>				12 Laporan	117.221.430,00	- Kab. Banyuwangi, Semua Kecamatan, Semua Kel/Desa	DANA TRANSFER UMUM-DANA ALOKASI UMUM	-	PP6 - Peni ngkatan Ketahanan Bencana dan Kualitas Lingkungan Hidup 8. Percepatan Pemerataa n Infrastruk tur dengan memperhati kan ekologi lingkungan	-		117.221.430,00	BADAN PENANGGULANGAN BENCANA DAERAH
	1.05.01.2.08.0004	Penyediaan Jasa Pelayanan Umum Kantor														
			<i>Jumlah Laporan Penyediaan Jasa Pelayanan Umum Kantor yang Disediakan</i>				219 Laporan	387.000.000,00	- Kab. Banyuwangi, Semua Kecamatan, Semua Kel/Desa	DANA TRANSFER UMUM-DANA ALOKASI UMUM	-	PP6 - Peni ngkatan Ketahanan Bencana dan Kualitas Lingkungan Hidup 8. Percepatan Pemerataa n Infrastruk tur dengan memperhati kan ekologi lingkungan	-		387.000.000,00	BADAN PENANGGULANGAN BENCANA DAERAH



NO	KODE	URUSAN / BIDANG URUSAN / PROGRAM / KEGIATAN / SUB KEGIATAN	INDIKATOR PROGRAM / KEGIATAN / SUB KEGIATAN	TARGET AKHIR PERIODE RENSTRA OPD	REALISASI CAPAIAN RENJA OPD TAHUN 2022	PRAKIRAAN CAPAIAN TARGET RENJA OPD TAHUN 2023	CAPAIAN KINERJA DAN KERANGKA PENDANAAN					KELOMPOK SASARAN	PRAKIRAAN MAJU RENCANA TAHUN 2025		PERANGKAT DAERAH PENANGGUNG JAWAB	
							TARGET 2024	PAGU INDIKATIF (Rp)	LOKASI	SUMBER DANA	PRIORITAS		TARGET	PAGU INDIKATIF (Rp)		
											NASIONAL					DAERAH
1	2	3	4	5	6	7	8	9	10	11	12	13	14	15	16	17
	1.05.01.2.09	Pemeliharaan Barang Milik Daerah Penunjang Urusan Pemerintahan Daerah	<i>Jumlah Pemeliharaan Barang Milik Daerah Penunjang Urusan Pemerintahan Daerah Jumlah Pemeliharaan Barang Milik Daerah Penunjang Urusan Pemerintahan Daerah</i>	-			32 Unit 85 Unit	336.555.265,00			-	PP6 - Peningkatan Ketahanan Bencana dan Kualitas Lingkungan Hidup 8. Percepatan Pemerataan Infrastruktur dengan memperhatikan ekologi lingkungan	-	-	336.555.295,00	BADAN PENANGGULANGAN BENCANA DAERAH
	1.05.01.2.09.0002	Penyediaan Jasa Pemeliharaan, Biaya Pemeliharaan, Pajak dan Perizinan Kendaraan Dinas Operasional atau Lapangan														
			<i>Jumlah Kendaraan Dinas Operasional atau Lapangan yang Dipelihara dan dibayarkan Pajak dan Perizinannya</i>				32 Unit	149.930.400,00	- Kab. Banyuwangi, Semua Kecamatan, Semua Kel/Desa	DANA TRANSFER UMUM-DANA ALOKASI UMUM	-	PP6 - Peningkatan Ketahanan Bencana dan Kualitas Lingkungan Hidup 8. Percepatan Pemerataan Infrastruktur dengan memperhatikan ekologi lingkungan	-		149.930.430,00	BADAN PENANGGULANGAN BENCANA DAERAH
	1.05.01.2.09.0006	Pemeliharaan Peralatan dan Mesin Lainnya														
			<i>Jumlah Peralatan dan Mesin Lainnya yang Dipelihara</i>				29 Unit	25.460.000,00	- Kab. Banyuwangi, Semua Kecamatan, Semua Kel/Desa	DANA TRANSFER UMUM-DANA ALOKASI UMUM	-	PP6 - Peningkatan Ketahanan Bencana dan Kualitas Lingkungan Hidup 8. Percepatan Pemerataan Infrastruktur dengan memperhatikan ekologi lingkungan	-		25.460.000,00	BADAN PENANGGULANGAN BENCANA DAERAH
	1.05.01.2.09.0009	Pemeliharaan/Rehabilitasi Gedung Kantor dan Bangunan Lainnya														

NO	KODE	URUSAN / BIDANG URUSAN / PROGRAM / KEGIATAN / SUB KEGIATAN	INDIKATOR PROGRAM / KEGIATAN / SUB KEGIATAN	TARGET AKHIR PERIODE RENSTRA OPD	REALISASI CAPAIAN RENJA OPD TAHUN 2022	PRAKIRAAN CAPAIAN TARGET RENJA OPD TAHUN 2023	CAPAIAN KINERJA DAN KERANGKA PENDANAAN						KELOMPOK SASARAN	PRAKIRAAN MAJU RENCANA TAHUN 2025		PERANGKAT DAERAH PENANGGUNG JAWAB
							TARGET 2024	PAGU INDIKATIF (Rp)	LOKASI	SUMBER DANA	PRIORITAS			TARGET	PAGU INDIKATIF (Rp)	
											NASIONAL	DAERAH				
1	2	3	4	5	6	7	8	9	10	11	12	13	14	15	16	17
			<i>Jumlah Gedung Kantor dan Bangunan Lainnya yang Dipelihara/Direhabilitasi</i>				1 Unit	150.684.665,00	- Kab. Banyuwangi, Semua Kecamatan, Semua Kel/Desa	DANA TRANSFER UMUM-DANA ALOKASI UMUM	-	PP6 - Peningkatan Ketahanan Bencana dan Kualitas Lingkungan Hidup 8. Percepatan Pemerataan Infrastruktur dengan memperhatikan ekologi lingkungan	-		150.684.665,00	BADAN PENANGGULANGAN BENCANA DAERAH
	1.05.01.2.09.0010	Pemeliharaan/Rehabilitasi Sarana dan Prasarana Gedung Kantor atau Bangunan Lainnya														
			<i>Jumlah Sarana dan Prasarana Gedung Kantor atau Bangunan Lainnya yang Dipelihara/Direhabilitasi</i>				1 Unit	10.480.200,00	- Kab. Banyuwangi, Semua Kecamatan, Semua Kel/Desa	DANA TRANSFER UMUM-DANA ALOKASI UMUM	-	PP6 - Peningkatan Ketahanan Bencana dan Kualitas Lingkungan Hidup 8. Percepatan Pemerataan Infrastruktur dengan memperhatikan ekologi lingkungan	-		10.480.200,00	BADAN PENANGGULANGAN BENCANA DAERAH
2.	1.05.03	<b>PROGRAM PENANGGULANGAN BENCANA</b>	<b><i>Persentase penanganan pasca bencana Persentase penanganan tanggap darurat bencana Persentase penyelesaian dokumen kebencanaan sampai dengan dinyatakan sah/legal</i></b>	<b>100 % 80 % 100 %</b>			<b>55 % 100 % 100 %</b>	<b>1.084.965.000,00</b>						<b>100 % 80 % 100 %</b>	<b>1.084.965.000,00</b>	
	1.05.03.2.01	Pelayanan Informasi Rawan Bencana Kabupaten/Kota	<i>Jumlah Pelayanan Informasi Rawan Bencana Kabupaten/Kota Jumlah Pelayanan Informasi Rawan Bencana Kabupaten/Kota</i>	1 Dokumen			20 Dokumen 1 Dokumen	85.000.000,00			-	PP6 - Peningkatan Ketahanan Bencana dan Kualitas Lingkungan Hidup 8. Percepatan Pemerataan Infrastruktur dengan memperhatikan ekologi lingkungan	-	1 Dokumen	85.000.000,00	BADAN PENANGGULANGAN BENCANA DAERAH
	1.05.03.2.01.0003	Penyusunan Kajian Risiko Bencana Kabupaten/Kota														

NO	KODE	URUSAN / BIDANG URUSAN / PROGRAM / KEGIATAN / SUB KEGIATAN	INDIKATOR PROGRAM / KEGIATAN / SUB KEGIATAN	TARGET AKHIR PERIODE RENSTRA OPD	REALISASI CAPAIAN RENJA OPD TAHUN 2022	PRAKIRAAN CAPAIAN TARGET RENJA OPD TAHUN 2023	CAPAIAN KINERJA DAN KERANGKA PENDANAAN						KELOMPOK SASARAN	PRAKIRAAN MAJU RENCANA TAHUN 2025		PERANGKAT DAERAH PENANGGUNG JAWAB
							TARGET 2024	PAGU INDIKATIF (Rp)	LOKASI	SUMBER DANA	PRIORITAS			TARGET	PAGU INDIKATIF (Rp)	
											NASIONAL	DAERAH				
1	2	3	4	5	6	7	8	9	10	11	12	13	14	15	16	17
			<i>Jumlah dokumen Kajian Risiko Bencana (KRB) sampai dengan dinyatakan sah/legal</i>				1 Dokumen	75.000.000,00	- Kab. Banyuwangi, Semua Kecamatan, Semua Kel/Desa	DANA TRANSFER UMUM-DANA ALOKASI UMUM	-	PP6 - Peningkatan Ketahanan Bencana dan Kualitas Lingkungan Hidup 8. Percepatan Pemerataan Infrastruktur dengan memperhatikan ekologi lingkungan	-		75.000.000,00	BADAN PENANGGULANGAN BENCANA DAERAH
	1.05.03.2.01.0004	Sosialisasi, Komunikasi, Informasi dan Edukasi (KIE) Rawan Bencana Kabupaten/Kota (Per Jenis Ancaman Bencana)														
			<i>Jumlah warga negara termasuk kelompok rentan di kawasan rawan bencana Kabupaten/Kota yang memperoleh sosialisasi, komunikasi, informasi dan edukasi sesuai jenis ancaman bencana yang ada di kawasan tempat tinggalnya selama 1 (satu) tahun</i>	100 Orang			1 Orang	10.000.000,00	- Kab. Banyuwangi, Semua Kecamatan, Semua Kel/Desa	DANA TRANSFER UMUM-DANA ALOKASI UMUM	-	PP6 - Peningkatan Ketahanan Bencana dan Kualitas Lingkungan Hidup 8. Percepatan Pemerataan Infrastruktur dengan memperhatikan ekologi lingkungan	-	100 Orang	10.000.000,00	BADAN PENANGGULANGAN BENCANA DAERAH
	1.05.03.2.02	Pelayanan Pencegahan dan Kesiapsiagaan Terhadap Bencana	-	85 %			-	390.000.000,00			-	PP6 - Peningkatan Ketahanan Bencana dan Kualitas Lingkungan Hidup 8. Percepatan Pemerataan Infrastruktur dengan memperhatikan ekologi lingkungan	-	85 %	390.000.000,00	BADAN PENANGGULANGAN BENCANA DAERAH
	1.05.03.2.02.0006	Penguatan Kapasitas Kawasan untuk Pencegahan dan Kesiapsiagaan														

NO	KODE	URUSAN / BIDANG URUSAN / PROGRAM / KEGIATAN / SUB KEGIATAN	INDIKATOR PROGRAM / KEGIATAN / SUB KEGIATAN	TARGET AKHIR PERIODE RENSTRA OPD	REALISASI CAPAIAN RENJA OPD TAHUN 2022	PRAKIRAAN CAPAIAN TARGET RENJA OPD TAHUN 2023	CAPAIAN KINERJA DAN KERANGKA PENDANAAN					KELOMPOK SASARAN	PRAKIRAAN MAJU RENCANA TAHUN 2025		PERANGKAT DAERAH PENANGGUNG JAWAB	
							TARGET 2024	PAGU INDIKATIF (Rp)	LOKASI	SUMBER DANA	PRIORITAS		TARGET	PAGU INDIKATIF (Rp)		
											NASIONAL					DAERAH
1	2	3	4	5	6	7	8	9	10	11	12	13	14	15	16	17
			<i>Jumlah Kawasan yang Ditingkatkan Kapasitasnya dalam Pencegahan dan Kesiapsiagaan Bencana</i>				25 Kawasan	10.000.000,00	- Kab. Banyuwangi, Semua Kecamatan, Semua Kel/Desa	DANA TRANSFER UMUM-DANA ALOKASI UMUM	-	PP6 - Peningkatan Ketahanan Bencana dan Kualitas Lingkungan Hidup 8. Percepatan Pemerataan Infrastruktur dengan memperhatikan ekologi lingkungan	-		10.000.000,00	BADAN PENANGGULANGAN BENCANA DAERAH
	1.05.03.2.02.0008	Pengembangan Kapasitas Tim Reaksi Cepat (TRC) Bencana Kabupaten/Kota														
			<i>Jumlah Personil TRC yang Dikembangkan Kapasitas Teknis dan Manajerialnya</i>				12 Orang	5.000.000,00	- Kab. Banyuwangi, Semua Kecamatan, Semua Kel/Desa	DANA TRANSFER UMUM-DANA ALOKASI UMUM	-	PP6 - Peningkatan Ketahanan Bencana dan Kualitas Lingkungan Hidup 8. Percepatan Pemerataan Infrastruktur dengan memperhatikan ekologi lingkungan	-		5.000.000,00	BADAN PENANGGULANGAN BENCANA DAERAH
	1.05.03.2.02.0009	Penyusunan Rencana Kontinjensi														
			<i>Jumlah Dokumen Rencana Kontinjensi yang Dilegalisasi</i>				1 Dokumen	50.000.000,00	- Kab. Banyuwangi, Semua Kecamatan, Semua Kel/Desa	DANA TRANSFER UMUM-DANA ALOKASI UMUM	-	PP6 - Peningkatan Ketahanan Bencana dan Kualitas Lingkungan Hidup 8. Percepatan Pemerataan Infrastruktur dengan memperhatikan ekologi lingkungan	-		48.000.000,00	BADAN PENANGGULANGAN BENCANA DAERAH
	1.05.03.2.02.0010	Gladi Kesiapsiagaan Terhadap Bencana														

NO	KODE	URUSAN / BIDANG URUSAN / PROGRAM / KEGIATAN / SUB KEGIATAN	INDIKATOR PROGRAM / KEGIATAN / SUB KEGIATAN	TARGET AKHIR PERIODE RENSTRA OPD	REALISASI CAPAIAN RENJA OPD TAHUN 2022	PRAKIRAAN CAPAIAN TARGET RENJA OPD TAHUN 2023	CAPAIAN KINERJA DAN KERANGKA PENDANAAN					KELOMPOK SASARAN	PRAKIRAAN MAJU RENCANA TAHUN 2025		PERANGKAT DAERAH PENANGGUNG JAWAB	
							TARGET 2024	PAGU INDIKATIF (Rp)	LOKASI	SUMBER DANA	PRIORITAS		TARGET	PAGU INDIKATIF (Rp)		
											NASIONAL					DAERAH
1	2	3	4	5	6	7	8	9	10	11	12	13	14	15	16	17
			<i>Jumlah Aparatur dan Warga Negara yang Mengikuti Gladi Kesiapsiagaan</i>				1 Orang	25.000.000,00	- Kab. Banyuwangi, Semua Kecamatan, Semua Kel/Desa	DANA TRANSFER UMUM-DANA ALOKASI UMUM	-	PP6 - Peningkatan Ketahanan Bencana dan Kualitas Lingkungan Hidup 8. Percepatan Pemerataan Infrastruktur dengan memperhatikan ekologi lingkungan	-		25.000.000,00	BADAN PENANGGULANGAN BENCANA DAERAH
	1.05.03.2.02.0011	Penyusunan Rencana Penanggulangan Kedaruratan Bencana														
			<i>Jumlah Dokumen Rencana Penanggulangan Kedaruratan Bencana (RPKB) yang Dilegalisasi</i>				1 Dokumen	0,00	- Kab. Banyuwangi, Semua Kecamatan, Semua Kel/Desa	DANA TRANSFER UMUM-DANA ALOKASI UMUM	-	PP6 - Peningkatan Ketahanan Bencana dan Kualitas Lingkungan Hidup 8. Percepatan Pemerataan Infrastruktur dengan memperhatikan ekologi lingkungan	-		1.000.000,00	BADAN PENANGGULANGAN BENCANA DAERAH
	1.05.03.2.02.0014	Penyusunan Rencana Penanggulangan Bencana Kabupaten/Kota														
			<i>Jumlah dokumen Rencana Penanggulangan Bencana (RPB) Kabupaten/Kota sampai dengan dinyatakan sah/legal</i>				1 Dokumen	0,00	- Kab. Banyuwangi, Semua Kecamatan, Semua Kel/Desa	DANA TRANSFER UMUM-DANA ALOKASI UMUM	-	PP6 - Peningkatan Ketahanan Bencana dan Kualitas Lingkungan Hidup 8. Percepatan Pemerataan Infrastruktur dengan memperhatikan ekologi lingkungan	-		1.000.000,00	BADAN PENANGGULANGAN BENCANA DAERAH
	1.05.03.2.02.0015	Penyediaan Peralatan Perlindungan dan Kesiapsiagaan Terhadap Bencana kabupaten/kota														

NO	KODE	URUSAN / BIDANG URUSAN / PROGRAM / KEGIATAN / SUB KEGIATAN	INDIKATOR PROGRAM / KEGIATAN / SUB KEGIATAN	TARGET AKHIR PERIODE RENSTRA OPD	REALISASI CAPAIAN RENJA OPD TAHUN 2022	PRAKIRAAN CAPAIAN TARGET RENJA OPD TAHUN 2023	CAPAIAN KINERJA DAN KERANGKA PENDANAAN					KELOMPOK SASARAN	PRAKIRAAN MAJU RENCANA TAHUN 2025		PERANGKAT DAERAH PENANGGUNG JAWAB	
							TARGET 2024	PAGU INDIKATIF (Rp)	LOKASI	SUMBER DANA	PRIORITAS		TARGET	PAGU INDIKATIF (Rp)		
											NASIONAL					DAERAH
1	2	3	4	5	6	7	8	9	10	11	12	13	14	15	16	17
			<i>Jumlah Peralatan Penyelamatan Diri bagi Individu Warga Negara, Keluarga, maupun Petugas sesuai dengan jenis ancaman bencana di kawasan tempat tinggalnya</i>				18 Unit	25.000.000,00	- Kab. Banyuwangi, Semua Kecamatan, Semua Kel/Desa	DANA TRANSFER UMUM-DANA ALOKASI UMUM	-	PP6 - Peningkatan Ketahanan Bencana dan Kualitas Lingkungan Hidup 8. Percepatan Pemerataan Infrastruktur dengan memperhatikan ekologi lingkungan	-		25.000.000,00	BADAN PENANGGULANGAN BENCANA DAERAH
	1.05.03.2.02.0016	Pelatihan Pencegahan dan Mitigasi Bencana Kabupaten/Kota														
			<i>Jumlah warga negara termasuk kelompok rentan di kawasan rawan bencana Kabupaten/Kota yang mengikuti pelatihan pencegahan dan mitigasi bencana</i>				280 Kawasan	25.000.000,00	- Kab. Banyuwangi, Semua Kecamatan, Semua Kel/Desa	DANA TRANSFER UMUM-DANA ALOKASI UMUM	-	PP6 - Peningkatan Ketahanan Bencana dan Kualitas Lingkungan Hidup 8. Percepatan Pemerataan Infrastruktur dengan memperhatikan ekologi lingkungan	-		25.000.000,00	BADAN PENANGGULANGAN BENCANA DAERAH
	1.05.03.2.02.0017	Pengendalian Operasi dan Penyediaan Sarana Prasarana Kesiapsiagaan Terhadap Bencana Kabupaten/Kota														
			<i>Jumlah laporan layanan pusat pengendalian operasi (pusdalops) dengan Maklumat Pelayanan yang sah dan legal sesuai dengan jenis ancaman bencana yang ada di kawasan tempat tinggalnya</i>				1095 laporan	250.000.000,00	- Kab. Banyuwangi, Semua Kecamatan, Semua Kel/Desa	DANA TRANSFER UMUM-DANA ALOKASI UMUM	-	PP6 - Peningkatan Ketahanan Bencana dan Kualitas Lingkungan Hidup 8. Percepatan Pemerataan Infrastruktur dengan memperhatikan ekologi lingkungan	-		250.000.000,00	BADAN PENANGGULANGAN BENCANA DAERAH

NO	KODE	URUSAN / BIDANG URUSAN / PROGRAM / KEGIATAN / SUB KEGIATAN	INDIKATOR PROGRAM / KEGIATAN / SUB KEGIATAN	TARGET AKHIR PERIODE RENSTRA OPD	REALISASI CAPAIAN RENJA OPD TAHUN 2022	PRAKIRAAN CAPAIAN TARGET RENJA OPD TAHUN 2023	CAPAIAN KINERJA DAN KERANGKA PENDANAAN					KELOMPOK SASARAN	PRAKIRAAN MAJU RENCANA TAHUN 2025		PERANGKAT DAERAH PENANGGUNG JAWAB	
							TARGET 2024	PAGU INDIKATIF (Rp)	LOKASI	SUMBER DANA	PRIORITAS		TARGET	PAGU INDIKATIF (Rp)		
											NASIONAL					DAERAH
1	2	3	4	5	6	7	8	9	10	11	12	13	14	15	16	17
	1.05.03.2.03	Pelayanan Penyelamatan dan Evakuasi Korban Bencana	Jumlah Pelayanan Penyelamatan dan Evakuasi Korban Bencana Jumlah Pelayanan Penyelamatan dan Evakuasi Korban Bencana	12 Aktifitas			12 Aktifitas 12 Aktifitas	209.965.000,00			-	PP6 - Peningkatan Ketahanan Bencana dan Kualitas Lingkungan Hidup 8. Percepatan Pemerataan Infrastruktur dengan memperhatikan ekologi lingkungan	-	12 Aktifitas	209.965.000,00	BADAN PENANGGULANGAN BENCANA DAERAH
	1.05.03.2.03.0001	Respon Cepat Kejadian Luar Biasa Penyakit/Wabah Zoonosis Prioritas														
			Jumlah Laporan Koordinasi Respon Cepat Kejadian Luar Biasa Penyakit/Wabah Prioritas				1 Laporan	0,00	- Kab. Banyuwangi, Semua Kecamatan, Semua Kel/Desa	DANA TRANSFER UMUM-DANA ALOKASI UMUM	-	PP6 - Peningkatan Ketahanan Bencana dan Kualitas Lingkungan Hidup 8. Percepatan Pemerataan Infrastruktur dengan memperhatikan ekologi lingkungan	-		1.000.000,00	BADAN PENANGGULANGAN BENCANA DAERAH
	1.05.03.2.03.0002	Respon Cepat Darurat Bencana Kabupaten/Kota														
			Jumlah Dokumen SK Penetapan Status Darurat Bencana dan SKPDB yang Ditetapkan Paling Lama 1x24 Jam berdasarkan Hasil Dokumen Laporan Kaji Cepat				1 Dokumen	4.982.500,00	- Kab. Banyuwangi, Semua Kecamatan, Semua Kel/Desa	DANA TRANSFER UMUM-DANA ALOKASI UMUM	-	PP6 - Peningkatan Ketahanan Bencana dan Kualitas Lingkungan Hidup 8. Percepatan Pemerataan Infrastruktur dengan memperhatikan ekologi lingkungan	-		4.982.500,00	BADAN PENANGGULANGAN BENCANA DAERAH
	1.05.03.2.03.0003	Pencarian, Pertolongan dan Evakuasi Korban Bencana Kabupaten/Kota														

NO	KODE	URUSAN / BIDANG URUSAN / PROGRAM / KEGIATAN / SUB KEGIATAN	INDIKATOR PROGRAM / KEGIATAN / SUB KEGIATAN	TARGET AKHIR PERIODE RENSTRA OPD	REALISASI CAPAIAN RENJA OPD TAHUN 2022	PRAKIRAAN CAPAIAN TARGET RENJA OPD TAHUN 2023	CAPAIAN KINERJA DAN KERANGKA PENDANAAN					KELOMPOK SASARAN	PRAKIRAAN MAJU RENCANA TAHUN 2025		PERANGKAT DAERAH PENANGGUNG JAWAB	
							TARGET 2024	PAGU INDIKATIF (Rp)	LOKASI	SUMBER DANA	PRIORITAS		TARGET	PAGU INDIKATIF (Rp)		
											NASIONAL					DAERAH
1	2	3	4	5	6	7	8	9	10	11	12	13	14	15	16	17
			<i>Jumlah Korban yang Berhasil Ditemukan, Ditolong, dan Dievakuasi Per Jenis Kejadian Bencana</i>				5 Orang	100.000.000,00	- Kab. Banyuwangi, Semua Kecamatan, Semua Kel/Desa	DANA TRANSFER UMUM-DANA ALOKASI UMUM	-	PP6 - Peningkatan Ketahanan Bencana dan Kualitas Lingkungan Hidup 8. Percepatan Pemerataan Infrastruktur dengan memperhatikan ekologi lingkungan	-		99.000.000,00	BADAN PENANGGULANGAN BENCANA DAERAH
	1.05.03.2.03.0009	Penyediaan Logistik Penyelamatan dan Evakuasi Korban Bencana Kabupaten/Kota														
			<i>Jumlah Korban Bencana yang Mendapatkan Distribusi Logistik Penyelamatan dan Evakuasi Korban Bencana</i>				54 Orang	100.000.000,00	- Kab. Banyuwangi, Semua Kecamatan, Semua Kel/Desa	DANA TRANSFER UMUM-DANA ALOKASI UMUM	-	PP6 - Peningkatan Ketahanan Bencana dan Kualitas Lingkungan Hidup 8. Percepatan Pemerataan Infrastruktur dengan memperhatikan ekologi lingkungan	-		100.000.000,00	BADAN PENANGGULANGAN BENCANA DAERAH
	1.05.03.2.03.0011	Aktivasi Sistem Komando Penanganan Darurat Bencana														
			<i>Jumlah Laporan Pelaksanaan Aktivasi Sistem Komando Penanganan Darurat Bencana Kabupaten/Kota</i>				1 Laporan	4.982.500,00	- Kab. Banyuwangi, Semua Kecamatan, Semua Kel/Desa	DANA TRANSFER UMUM-DANA ALOKASI UMUM	-	PP6 - Peningkatan Ketahanan Bencana dan Kualitas Lingkungan Hidup 8. Percepatan Pemerataan Infrastruktur dengan memperhatikan ekologi lingkungan	-		4.982.500,00	BADAN PENANGGULANGAN BENCANA DAERAH



NO	KODE	URUSAN / BIDANG URUSAN / PROGRAM / KEGIATAN / SUB KEGIATAN	INDIKATOR PROGRAM / KEGIATAN / SUB KEGIATAN	TARGET AKHIR PERIODE RENSTRA OPD	REALISASI CAPAIAN RENJA OPD TAHUN 2022	PRAKIRAAN CAPAIAN TARGET RENJA OPD TAHUN 2023	CAPAIAN KINERJA DAN KERANGKA PENDANAAN					KELOMPOK SASARAN	PRAKIRAAN MAJU RENCANA TAHUN 2025		PERANGKAT DAERAH PENANGGUNG JAWAB	
							TARGET 2024	PAGU INDIKATIF (Rp)	LOKASI	SUMBER DANA	PRIORITAS		TARGET	PAGU INDIKATIF (Rp)		
											NASIONAL					DAERAH
1	2	3	4	5	6	7	8	9	10	11	12	13	14	15	16	17
	1.05.03.2.04	Penataan Sistem Dasar Penanggulangan Bencana	<i>Jumlah Penataan Sistem Dasar Penanggulangan Bencana Jumlah Penataan Sistem Dasar Penanggulangan Bencana</i>	1 Dokumen			10 Dokumen 1 Dokumen	400.000.000,00			-	PP6 - Peningkatan Ketahanan Bencana dan Kualitas Lingkungan Hidup 8. Percepatan Pemerataan Infrastruktur dengan memperhatikan ekologi lingkungan	-	1 Dokumen	400.000.000,00	BADAN PENANGGULANGAN BENCANA DAERAH
	1.05.03.2.04.0002	Penguatan Kelembagaan Bencana Kabupaten/Kota														
			<i>Jumlah Dokumen Tata Kelola Kelembagaan Bencana Daerah</i>				4 Dokumen	100.000.000,00	- Kab. Banyuwangi, Semua Kecamatan, Semua Kel/Desa	DANA TRANSFER UMUM-DANA ALOKASI UMUM	-	PP6 - Peningkatan Ketahanan Bencana dan Kualitas Lingkungan Hidup 8. Percepatan Pemerataan Infrastruktur dengan memperhatikan ekologi lingkungan	-		100.000.000,00	BADAN PENANGGULANGAN BENCANA DAERAH
	1.05.03.2.04.0004	Pengelolaan dan Pemanfaatan Sistem Informasi Kebencanaan														
			<i>Jumlah Data dan Informasi Kebencanaan yang tersedia</i>				1 Dokumen	50.000.000,00	- Kab. Banyuwangi, Semua Kecamatan, Semua Kel/Desa	DANA TRANSFER UMUM-DANA ALOKASI UMUM	-	PP6 - Peningkatan Ketahanan Bencana dan Kualitas Lingkungan Hidup 8. Percepatan Pemerataan Infrastruktur dengan memperhatikan ekologi lingkungan	-		50.000.000,00	BADAN PENANGGULANGAN BENCANA DAERAH
	1.05.03.2.04.0013	Penyusunan Kajian Kebutuhan Pascabencana (JITUPASNA) dan Rencana Rehabilitasi dan Rekonstruksi Pascabencana (R3P) Kab/Kota														

NO	KODE	URUSAN / BIDANG URUSAN / PROGRAM / KEGIATAN / SUB KEGIATAN	INDIKATOR PROGRAM / KEGIATAN / SUB KEGIATAN	TARGET AKHIR PERIODE RENSTRA OPD	REALISASI CAPAIAN RENJA OPD TAHUN 2022	PRAKIRAAN CAPAIAN TARGET RENJA OPD TAHUN 2023	CAPAIAN KINERJA DAN KERANGKA PENDANAAN						KELOMPOK SASARAN	PRAKIRAAN MAJU RENCANA TAHUN 2025		PERANGKAT DAERAH PENANGGUNG JAWAB
							TARGET 2024	PAGU INDIKATIF (Rp)	LOKASI	SUMBER DANA	PRIORITAS			TARGET	PAGU INDIKATIF (Rp)	
											NASIONAL	DAERAH				
1	2	3	4	5	6	7	8	9	10	11	12	13	14	15	16	17
			<i>Jumlah penyelesaian dokumen Pengkajian Kebutuhan Pascabencana dan Rencana Rehabilitasi dan Rekonstruksi Pascabencana (R3P) Provinsi sampai dengan dinyatakan sah dan legal paling lama dalam 1 (satu) tahun</i>				5 Dokumen	250.000.000,00	- Kab. Banyuwangi, Semua Kecamatan, Semua Kel/Desa	DANA TRANSFER UMUM-DANA ALOKASI UMUM	-	8. Percepatan Pemerataan Infrastruktur dengan memperhatikan ekologi lingkungan	-		250.000.000,00	BADAN PENANGGULANGAN BENCANA DAERAH
<b>DINAS PEMADAM KEBAKARAN DAN PENYELAMATAN</b>								<b>5.742.802.005,00</b>							<b>8.232.500.000,00</b>	
	<b>1</b>	<b>URUSAN PEMERINTAHAN WAJIB YANG BERKAITAN DENGAN PELAYANAN DASAR</b>						<b>5.737.802.005,00</b>							<b>8.207.500.000,00</b>	
	<b>1.05</b>	<b>URUSAN PEMERINTAHAN BIDANG KETENTERAMAN DAN KETERTIBAN UMUM SERTA PERLINDUNGAN MASYARAKAT</b>						<b>5.737.802.005,00</b>							<b>8.207.500.000,00</b>	
1.	<b>1.05.01</b>	<b>PROGRAM PENUNJANG URUSAN PEMERINTAHAN DAERAH KABUPATEN/KOTA</b>	<i>Persentase pemenuhan kebutuhan penunjang Perangkat Daerah Persentase pemenuhan kebutuhan penunjang Perangkat Daerah</i>	<b>95 % 95 %</b>			<b>94,5 % 94,5 %</b>	<b>5.272.802.005,00</b>						<b>95 % 95 %</b>	<b>6.502.500.000,00</b>	
	1.05.01.2.01	Perencanaan, Penganggaran, dan Evaluasi Kinerja Perangkat Daerah	<i>jumlah dokumen perencanaan, penganggaran dan evaluasi kinerja perangkat daerah jumlah dokumen perencanaan, penganggaran dan evaluasi kinerja perangkat daerah</i>	92,5 %			16 kegiatan 20 dokumen	40.000.000,00			-	8. Percepatan Pemerataan Infrastruktur dengan memperhatikan ekologi lingkungan	-	92,5 %	90.000.000,00	DINAS PEMADAM KEBAKARAN DAN PENYELAMATAN
	1.05.01.2.01.0001	Penyusunan Dokumen Perencanaan Perangkat Daerah														
			<i>Jumlah Dokumen Perencanaan Perangkat Daerah</i>	6 Dokumen			6 Dokumen	20.000.000,00	- Kab. Banyuwangi, Semua Kecamatan, Semua Kel/Desa	PENDAPATAN ASLI DAERAH (PAD)	-	8. Percepatan Pemerataan Infrastruktur dengan memperhatikan ekologi lingkungan	-	6 Dokumen	45.000.000,00	DINAS PEMADAM KEBAKARAN DAN PENYELAMATAN
	1.05.01.2.01.0006	Koordinasi dan Penyusunan Laporan Capaian Kinerja dan Ikhtisar Realisasi Kinerja SKPD														
			<i>Jumlah Laporan Capaian Kinerja dan Ikhtisar Realisasi Kinerja SKPD dan Laporan Hasil Koordinasi Penyusunan Laporan Capaian Kinerja dan Ikhtisar Realisasi Kinerja SKPD</i>	4 Laporan			0 Laporan	20.000.000,00	-	-	-	-	-	4 Laporan	45.000.000,00	DINAS PEMADAM KEBAKARAN DAN PENYELAMATAN

NO	KODE	URUSAN / BIDANG URUSAN / PROGRAM / KEGIATAN / SUB KEGIATAN	INDIKATOR PROGRAM / KEGIATAN / SUB KEGIATAN	TARGET AKHIR PERIODE RENSTRA OPD	REALISASI CAPAIAN RENJA OPD TAHUN 2022	PRAKIRAAN CAPAIAN TARGET RENJA OPD TAHUN 2023	CAPAIAN KINERJA DAN KERANGKA PENDANAAN					KELOMPOK SASARAN	PRAKIRAAN MAJU RENCANA TAHUN 2025		PERANGKAT DAERAH PENANGGUNG JAWAB	
							TARGET 2024	PAGU INDIKATIF (Rp)	LOKASI	SUMBER DANA	PRIORITAS		TARGET	PAGU INDIKATIF (Rp)		
											NASIONAL					DAERAH
1	2	3	4	5	6	7	8	9	10	11	12	13	14	15	16	17
	1.05.01.2.02	Administrasi Keuangan Perangkat Daerah	<i>persentase pemenuhan kebutuhan penunjang perangkat daerah Persentase pemenuhan kebutuhan penunjang perangkat daerah</i>	100 %			100 % 100 %	3.907.802.005,00			-	PP7 - Peningkatan Ke- tentraman, Ketertiban Umum dan peningkatan kualitas pelayanan publik bagi Masyarakat di Jawa Timur 8. Percepatan Pemerataan Infrastruktur dengan memperhati- kan ekologi lingkungan	-	100 %	4.050.000.000,00	DINAS PEMADAM KEBAKARAN DAN PENYELAMATAN
	1.05.01.2.02.0001	Penyediaan Gaji dan Tunjangan ASN														
			<i>Jumlah Orang yang Menerima Gaji dan Tunjangan ASN</i>	40 Orang/bulan			12 Orang/bulan	3.897.802.005,00	- Kab. Banyuwangi, Semua Kecamatan, Semua Kel/Desa	PENDAPATAN ASLI DAERAH (PAD)	-	PP7 - Peningkatan Ke- tentraman, Ketertiban Umum dan peningkatan kualitas pelayanan publik bagi Masyarakat di Jawa Timur 8. Percepatan Pemerataan Infrastruktur dengan memperhati- kan ekologi lingkungan	-	40 Orang/bulan	4.000.000.000,00	DINAS PEMADAM KEBAKARAN DAN PENYELAMATAN
	1.05.01.2.02.0005	Koordinasi dan Penyusunan Laporan Keuangan Akhir Tahun SKPD														
			<i>Jumlah Laporan Keuangan Akhir Tahun SKPD dan Laporan Hasil Koordinasi Penyusunan Laporan Keuangan Akhir Tahun SKPD</i>	4 Laporan			4 Laporan	10.000.000,00	- Kab. Banyuwangi, Semua Kecamatan, Semua Kel/Desa	PENDAPATAN ASLI DAERAH (PAD)	-	PP7 - Peningkatan Ke- tentraman, Ketertiban Umum dan peningkatan kualitas pelayanan publik bagi Masyarakat di Jawa Timur 8. Percepatan Pemerataan Infrastruktur dengan memperhati- kan ekologi lingkungan	-	4 Laporan	50.000.000,00	DINAS PEMADAM KEBAKARAN DAN PENYELAMATAN

NO	KODE	URUSAN / BIDANG URUSAN / PROGRAM / KEGIATAN / SUB KEGIATAN	INDIKATOR PROGRAM / KEGIATAN / SUB KEGIATAN	TARGET AKHIR PERIODE RENSTRA OPD	REALISASI CAPAIAN RENJA OPD TAHUN 2022	PRAKIRAAN CAPAIAN TARGET RENJA OPD TAHUN 2023	CAPAIAN KINERJA DAN KERANGKA PENDANAAN						KELOMPOK SASARAN	PRAKIRAAN MAJU RENCANA TAHUN 2025		PERANGKAT DAERAH PENANGGUNG JAWAB
							TARGET 2024	PAGU INDIKATIF (Rp)	LOKASI	SUMBER DANA	PRIORITAS			TARGET	PAGU INDIKATIF (Rp)	
											NASIONAL	DAERAH				
1	2	3	4	5	6	7	8	9	10	11	12	13	14	15	16	17
	1.05.01.2.06	Administrasi Umum Perangkat Daerah	<i>persentase pemenuhan kebutuhan penunjang perangkat daerah Persentase pemenuhan kebutuhan penunjang perangkat daerah</i>	92,5 %			92,5 % 100 %	220.000.000,00			-	PP7 - Peningkatan Ke- tentraman, Ketertiban Umum dan peningkatan kualitas pelayanan publik bagi Masyarakat di Jawa Timur 8. Percepatan Pemerataan Infrastruktur dengan memperhati- kan ekologi lingkungan	-	92,5 %	1.095.000.000,00	DINAS PEMADAM KEBAKARAN DAN PENYELAMATAN
	1.05.01.2.06.0001	Penyediaan Komponen Instalasi Listrik/Penerangan Bangunan Kantor														
			<i>Jumlah Paket Komponen Instalasi Listrik/Penerangan Bangunan Kantor yang Disediakan</i>	2 Paket			10 Paket	5.000.000,00	- Kab. Banyuwangi, Semua Kecamatan, Semua Kel/Desa	PENDAPATAN ASLI DAERAH (PAD)	-	PP7 - Peningkatan Ke- tentraman, Ketertiban Umum dan peningkatan kualitas pelayanan publik bagi Masyarakat di Jawa Timur 8. Percepatan Pemerataan Infrastruktur dengan memperhati- kan ekologi lingkungan	-	2 Paket	25.000.000,00	DINAS PEMADAM KEBAKARAN DAN PENYELAMATAN
	1.05.01.2.06.0004	Penyediaan Bahan Logistik Kantor														
			<i>Jumlah Paket Bahan Logistik Kantor yang Disediakan</i>	3 Paket			12 Paket	50.000.000,00	- Kab. Banyuwangi, Semua Kecamatan, Semua Kel/Desa	PENDAPATAN ASLI DAERAH (PAD)	-	PP7 - Peningkatan Ke- tentraman, Ketertiban Umum dan peningkatan kualitas pelayanan publik bagi Masyarakat di Jawa Timur 8. Percepatan Pemerataan Infrastruktur dengan memperhati- kan ekologi lingkungan	-	3 Paket	650.000.000,00	DINAS PEMADAM KEBAKARAN DAN PENYELAMATAN

NO	KODE	URUSAN / BIDANG URUSAN / PROGRAM / KEGIATAN / SUB KEGIATAN	INDIKATOR PROGRAM / KEGIATAN / SUB KEGIATAN	TARGET AKHIR PERIODE RENSTRA OPD	REALISASI CAPAIAN RENJA OPD TAHUN 2022	PRAKIRAAN CAPAIAN TARGET RENJA OPD TAHUN 2023	CAPAIAN KINERJA DAN KERANGKA PENDANAAN						KELOMPOK SASARAN	PRAKIRAAN MAJU RENCANA TAHUN 2025		PERANGKAT DAERAH PENANGGUNG JAWAB
							TARGET 2024	PAGU INDIKATIF (Rp)	LOKASI	SUMBER DANA	PRIORITAS			TARGET	PAGU INDIKATIF (Rp)	
											NASIONAL	DAERAH				
1	2	3	4	5	6	7	8	9	10	11	12	13	14	15	16	17
	1.05.01.2.06.0008	Fasilitasi Kunjungan Tamu														
			<i>Jumlah Laporan Fasilitasi Kunjungan Tamu</i>	12 Laporan			12 Laporan	65.000.000,00	- Kab. Banyuwangi, Semua Kecamatan, Semua Kel/Desa	PENDAPATAN ASLI DAERAH (PAD)	-	PP7 - Peningkatan Ke tentraman, Ketertiban Umum dan peningkatan kualitas pelayanan publik bagi Masyarakat di Jawa Timur 8. Percepatan Pemerataan Infrastruktur dengan memperhatikan ekologi lingkungan	-	12 Laporan	70.000.000,00	DINAS PEMADAM KEBAKARAN DAN PENYELAMATAN
	1.05.01.2.06.0009	Penyelenggaraan Rapat Koordinasi dan Konsultasi SKPD														
			<i>Jumlah Laporan Penyelenggaraan Rapat Koordinasi dan Konsultasi SKPD</i>	12 Laporan			12 Laporan	100.000.000,00	- Kab. Banyuwangi, Semua Kecamatan, Semua Kel/Desa	PENDAPATAN ASLI DAERAH (PAD)	-	PP7 - Peningkatan Ke tentraman, Ketertiban Umum dan peningkatan kualitas pelayanan publik bagi Masyarakat di Jawa Timur 8. Percepatan Pemerataan Infrastruktur dengan memperhatikan ekologi lingkungan	-	12 Laporan	350.000.000,00	DINAS PEMADAM KEBAKARAN DAN PENYELAMATAN
	1.05.01.2.07	Pengadaan Barang Milik Daerah Penunjang Urusan Pemerintah Daerah	<i>persentase pemenuhan kebutuhan penunjang perangkat daerah persentase penunjang urusan pemerintah daerah</i>	92,5 %			92,5 % 100 %	410.000.000,00			-	8. Percepatan Pemerataan Infrastruktur dengan memperhatikan ekologi lingkungan	-	92,5 %	470.000.000,00	DINAS PEMADAM KEBAKARAN DAN PENYELAMATAN
	1.05.01.2.07.0006	Pengadaan Peralatan dan Mesin Lainnya														
			<i>Jumlah Unit Peralatan dan Mesin Lainnya yang Disediakan</i>	42 Unit			17 Unit	95.000.000,00	- Kab. Banyuwangi, Semua Kecamatan, Semua Kel/Desa	PENDAPATAN ASLI DAERAH (PAD)	-	8. Percepatan Pemerataan Infrastruktur dengan memperhatikan ekologi lingkungan	-	42 Unit	100.000.000,00	DINAS PEMADAM KEBAKARAN DAN PENYELAMATAN

NO	KODE	URUSAN / BIDANG URUSAN / PROGRAM / KEGIATAN / SUB KEGIATAN	INDIKATOR PROGRAM / KEGIATAN / SUB KEGIATAN	TARGET AKHIR PERIODE RENSTRA OPD	REALISASI CAPAIAN RENJA OPD TAHUN 2022	PRAKIRAAN CAPAIAN TARGET RENJA OPD TAHUN 2023	CAPAIAN KINERJA DAN KERANGKA PENDANAAN						KELOMPOK SASARAN	PRAKIRAAN MAJU RENCANA TAHUN 2025		PERANGKAT DAERAH PENANGGUNG JAWAB
							TARGET 2024	PAGU INDIKATIF (Rp)	LOKASI	SUMBER DANA	PRIORITAS			TARGET	PAGU INDIKATIF (Rp)	
											NASIONAL	DAERAH				
1	2	3	4	5	6	7	8	9	10	11	12	13	14	15	16	17
	1.05.01.2.07.0007	Pengadaan Aset Tetap Lainnya														
			<i>Jumlah Unit Aset Tetap Lainnya yang Disediakan</i>	40 Unit			17 Unit	65.000.000,00	- Kab. Banyuwangi, Semua Kecamatan, Semua Kel/Desa	PENDAPATAN ASLI DAERAH (PAD)	-	PP7 - Peningkatan Ke tentraman, Ketertiban Umum dan peningkatan kualitas pelayanan publik bagi Masyarakat di Jawa Timur 8. Percepatan Pemerataan Infrastruktur dengan memperhatikan ekologi lingkungan	-	40 Unit	70.000.000,00	DINAS PEMADAM KEBAKARAN DAN PENYELAMATAN
	1.05.01.2.07.0010	Pengadaan Sarana dan Prasarana Gedung Kantor atau Bangunan Lainnya														
			<i>Jumlah Unit Sarana dan Prasarana Gedung Kantor atau Bangunan Lainnya yang Disediakan</i>	2 Unit			1 Unit	250.000.000,00	- Semua Kota/Kab, Semua Kecamatan, Semua Kel/Desa - Kab. Banyuwangi, Semua Kecamatan, Semua Kel/Desa	PENDAPATAN ASLI DAERAH (PAD)	-	PP7 - Peningkatan Ke tentraman, Ketertiban Umum dan peningkatan kualitas pelayanan publik bagi Masyarakat di Jawa Timur 8. Percepatan Pemerataan Infrastruktur dengan memperhatikan ekologi lingkungan	-	2 Unit	300.000.000,00	DINAS PEMADAM KEBAKARAN DAN PENYELAMATAN
	1.05.01.2.08	Penyediaan Jasa Penunjang Urusan Pemerintahan Daerah	<i>persentase pemenuhan jasa penunjang urusan pemerintah daerah Persentase pemenuhan jasa penunjang urusan pemerintah daerah</i>	92,5 %			92,5 % 100 %	435.000.000,00			-	PP7 - Peningkatan Ke tentraman, Ketertiban Umum dan peningkatan kualitas pelayanan publik bagi Masyarakat di Jawa Timur 8. Percepatan Pemerataan Infrastruktur dengan memperhatikan ekologi lingkungan	-	92,5 %	462.500.000,00	DINAS PEMADAM KEBAKARAN DAN PENYELAMATAN

NO	KODE	URUSAN / BIDANG URUSAN / PROGRAM / KEGIATAN / SUB KEGIATAN	INDIKATOR PROGRAM / KEGIATAN / SUB KEGIATAN	TARGET AKHIR PERIODE RENSTRA OPD	REALISASI CAPAIAN RENJA OPD TAHUN 2022	PRAKIRAAN CAPAIAN TARGET RENJA OPD TAHUN 2023	CAPAIAN KINERJA DAN KERANGKA PENDANAAN					KELOMPOK SASARAN	PRAKIRAAN MAJU RENCANA TAHUN 2025		PERANGKAT DAERAH PENANGGUNG JAWAB	
							TARGET 2024	PAGU INDIKATIF (Rp)	LOKASI	SUMBER DANA	PRIORITAS		TARGET	PAGU INDIKATIF (Rp)		
											NASIONAL					DAERAH
1	2	3	4	5	6	7	8	9	10	11	12	13	14	15	16	17
	1.05.01.2.08.0001	Penyediaan Jasa Surat Menyurat														
			<i>Jumlah Laporan Penyediaan Jasa Surat Menyurat</i>	2 Laporan			12 Laporan	5.000.000,00	- Kab. Banyuwangi, Semua Kecamatan, Semua Kel/Desa	PENDAPATAN ASLI DAERAH (PAD)	-	PP7 - Peni ngkatan Ke tentraman, Ketertiban Umum dan peningkata n kualitas pelayanan publik bagi Masyarakat di Jawa Timur 8. Percepatan Pemerataa n Infrastruk tur dengan memperhati kan ekologi lingkungan	-	2 Laporan	7.500.000,00	DINAS PEMADAM KEBAKARAN DAN PENYELAMATAN
	1.05.01.2.08.0002	Penyediaan Jasa Komunikasi, Sumber Daya Air dan Listrik														
			<i>Jumlah Laporan Penyediaan Jasa Komunikasi, Sumber Daya Air dan Listrik yang Disediakan</i>	12 Laporan			12 Laporan	50.000.000,00	- Kab. Banyuwangi, Semua Kecamatan, Semua Kel/Desa	PENDAPATAN ASLI DAERAH (PAD)	-	PP7 - Peni ngkatan Ke tentraman, Ketertiban Umum dan peningkata n kualitas pelayanan publik bagi Masyarakat di Jawa Timur 8. Percepatan Pemerataa n Infrastruk tur dengan memperhati kan ekologi lingkungan	-	12 Laporan	55.000.000,00	DINAS PEMADAM KEBAKARAN DAN PENYELAMATAN
	1.05.01.2.08.0004	Penyediaan Jasa Pelayanan Umum Kantor														

NO	KODE	URUSAN / BIDANG URUSAN / PROGRAM / KEGIATAN / SUB KEGIATAN	INDIKATOR PROGRAM / KEGIATAN / SUB KEGIATAN	TARGET AKHIR PERIODE RENSTRA OPD	REALISASI CAPAIAN RENJA OPD TAHUN 2022	PRAKIRAAN CAPAIAN TARGET RENJA OPD TAHUN 2023	CAPAIAN KINERJA DAN KERANGKA PENDANAAN						KELOMPOK SASARAN	PRAKIRAAN MAJU RENCANA TAHUN 2025		PERANGKAT DAERAH PENANGGUNG JAWAB
							TARGET 2024	PAGU INDIKATIF (Rp)	LOKASI	SUMBER DANA	PRIORITAS			TARGET	PAGU INDIKATIF (Rp)	
											NASIONAL	DAERAH				
1	2	3	4	5	6	7	8	9	10	11	12	13	14	15	16	17
			<i>Jumlah Laporan Penyediaan Jasa Pelayanan Umum Kantor yang Disediakan</i>	12 Laporan			12 Laporan	380.000.000,00	- Kab. Banyuwangi, Semua Kecamatan, Semua Kel/Desa	PENDAPATAN ASLI DAERAH (PAD)	-	PP7 - Peningkatan Ke tentraman, Ketertiban Umum dan peningkatan kualitas pelayanan publik bagi Masyarakat di Jawa Timur 8. Percepatan Pemerataan Infrastruktur dengan memperhatikan ekologi lingkungan	-	12 Laporan	400.000.000,00	DINAS PEMADAM KEBAKARAN DAN PENYELAMATAN
	1.05.01.2.09	Pemeliharaan Barang Milik Daerah Penunjang Urusan Pemerintahan Daerah	<i>Persentase barang milik pemerintah daerah yang terpelihara prosentase barang milik daerah yang terpelihara</i>	92,5 %			100 % 92,5 %	260.000.000,00			-	PP7 - Peningkatan Ke tentraman, Ketertiban Umum dan peningkatan kualitas pelayanan publik bagi Masyarakat di Jawa Timur 8. Percepatan Pemerataan Infrastruktur dengan memperhatikan ekologi lingkungan	-	92,5 %	335.000.000,00	DINAS PEMADAM KEBAKARAN DAN PENYELAMATAN
	1.05.01.2.09.0002	Penyediaan Jasa Pemeliharaan, Biaya Pemeliharaan, Pajak dan Perizinan Kendaraan Dinas Operasional atau Lapangan														
			<i>Jumlah Kendaraan Dinas Operasional atau Lapangan yang Dipelihara dan dibayarkan Pajak dan Perizannya</i>	21 Unit			19 Unit	50.000.000,00	- Kab. Banyuwangi, Semua Kecamatan, Semua Kel/Desa	PENDAPATAN ASLI DAERAH (PAD)	-	PP7 - Peningkatan Ke tentraman, Ketertiban Umum dan peningkatan kualitas pelayanan publik bagi Masyarakat di Jawa Timur 8. Percepatan Pemerataan Infrastruktur dengan memperhatikan ekologi lingkungan	-	21 Unit	65.000.000,00	DINAS PEMADAM KEBAKARAN DAN PENYELAMATAN
	1.05.01.2.09.0006	Pemeliharaan Peralatan dan Mesin Lainnya														



NO	KODE	URUSAN / BIDANG URUSAN / PROGRAM / KEGIATAN / SUB KEGIATAN	INDIKATOR PROGRAM / KEGIATAN / SUB KEGIATAN	TARGET AKHIR PERIODE RENSTRA OPD	REALISASI CAPAIAN RENJA OPD TAHUN 2022	PRAKIRAAN CAPAIAN TARGET RENJA OPD TAHUN 2023	CAPAIAN KINERJA DAN KERANGKA PENDANAAN						KELOMPOK SASARAN	PRAKIRAAN MAJU RENCANA TAHUN 2025		PERANGKAT DAERAH PENANGGUNG JAWAB
							TARGET 2024	PAGU INDIKATIF (Rp)	LOKASI	SUMBER DANA	PRIORITAS			TARGET	PAGU INDIKATIF (Rp)	
											NASIONAL	DAERAH				
1	2	3	4	5	6	7	8	9	10	11	12	13	14	15	16	17
			<i>Jumlah Peralatan dan Mesin Lainnya yang Dipelihara</i>	13 Unit			17 Unit	200.000.000,00	- Kab. Banyuwangi, Semua Kecamatan, Semua Kel/Desa	PENDAPATAN ASLI DAERAH (PAD)	-	PP7 - Peningkatan Ke tentraman, Ketertiban Umum dan peningkatan kualitas pelayanan publik bagi Masyarakat di Jawa Timur 8. Percepatan Pemerataan Infrastruktur dengan memperhatikan ekologi lingkungan	-	13 Unit	250.000.000,00	DINAS PEMADAM KEBAKARAN DAN PENYELAMATAN
	1.05.01.2.09.0009	Pemeliharaan/Rehabilitasi Gedung Kantor dan Bangunan Lainnya														
			<i>Jumlah Gedung Kantor dan Bangunan Lainnya yang Dipelihara/Direhabilitasi</i>	3 Unit			4 Unit	10.000.000,00	- Kab. Banyuwangi, Semua Kecamatan, Semua Kel/Desa	PENDAPATAN ASLI DAERAH (PAD)	-	PP7 - Peningkatan Ke tentraman, Ketertiban Umum dan peningkatan kualitas pelayanan publik bagi Masyarakat di Jawa Timur 8. Percepatan Pemerataan Infrastruktur dengan memperhatikan ekologi lingkungan	-	3 Unit	20.000.000,00	DINAS PEMADAM KEBAKARAN DAN PENYELAMATAN
2.	1.05.04	PROGRAM PENCEGAHAN, PENANGGULANGAN, PENYELAMATAN KEBAKARAN DAN PENYELAMATAN NON KEBAKARAN	<i>Waktu tanggap (response time) penanganan kebakaran</i>	15 Menit			15 Menit	465.000.000,00						15 Menit	1.705.000.000,00	

NO	KODE	URUSAN / BIDANG URUSAN / PROGRAM / KEGIATAN / SUB KEGIATAN	INDIKATOR PROGRAM / KEGIATAN / SUB KEGIATAN	TARGET AKHIR PERIODE RENSTRA OPD	REALISASI CAPAIAN RENJA OPD TAHUN 2022	PRAKIRAAN CAPAIAN TARGET RENJA OPD TAHUN 2023	CAPAIAN KINERJA DAN KERANGKA PENDANAAN					KELOMPOK SASARAN	PRAKIRAAN MAJU RENCANA TAHUN 2025		PERANGKAT DAERAH PENANGGUNG JAWAB	
							TARGET 2024	PAGU INDIKATIF (Rp)	LOKASI	SUMBER DANA	PRIORITAS		TARGET	PAGU INDIKATIF (Rp)		
											NASIONAL					DAERAH
1	2	3	4	5	6	7	8	9	10	11	12	13	14	15	16	17
	1.05.04.2.01	Pencegahan, Pengendalian, Pemadaman, Penyelamatan, dan Penanganan Bahan Berbahaya dan Beracun Kebakaran dalam Daerah Kabupaten/Kota	<i>persentase bahan berbahaya dan beracun kebakaran dalam daerah Kabupaten/Kota</i> <i>persentase bahan berbahaya dan beracun kebakaran dalam daerah kabupaten/kota yang tertangani</i>	100 %			100 % 100 %	250.000.000,00			-	PP7 - Peningkatan Ke tentraman, Ketertiban Umum dan peningkatan kualitas pelayanan publik bagi Masyarakat di Jawa Timur 8. Percepatan Pemerataan Infrastruktur dengan memperhatikan ekologi lingkungan	-	100 %	1.160.000.000,00	DINAS PEMADAM KEBAKARAN DAN PENYELAMATAN
	1.05.04.2.01.0002	Pemadaman dan Pengendalian Kebakaran dalam Daerah Kabupaten/Kota														
			<i>Jumlah Laporan Hasil Pelaksanaan Kegiatan Kesiapsiagaan Petugas Piket dan Pemadaman Kebakaran dalam Daerah Kabupaten/Kota</i>	12 Laporan			11 Laporan	100.000.000,00	- Kab. Banyuwangi, Semua Kecamatan, Semua Kel/Desa	PENDAPATAN ASLI DAERAH (PAD)	-	PP7 - Peningkatan Ke tentraman, Ketertiban Umum dan peningkatan kualitas pelayanan publik bagi Masyarakat di Jawa Timur 8. Percepatan Pemerataan Infrastruktur dengan memperhatikan ekologi lingkungan	-	12 Laporan	450.000.000,00	DINAS PEMADAM KEBAKARAN DAN PENYELAMATAN
	1.05.04.2.01.0003	Penyelamatan dan Evakuasi Korban Kebakaran dan Non Kebakaran														
			<i>Jumlah Dokumen Hasil Pelaksanaan Kegiatan Kesiapsiagaan Petugas Piket dan Penyelamatan/Evakuasi Saat Penanggulangan Kebakaran dan Non Kebakaran</i>	12 Dokumen			4 Dokumen	50.000.000,00	- Kab. Banyuwangi, Semua Kecamatan, Semua Kel/Desa	PENDAPATAN ASLI DAERAH (PAD)	-	PP7 - Peningkatan Ke tentraman, Ketertiban Umum dan peningkatan kualitas pelayanan publik bagi Masyarakat di Jawa Timur 8. Percepatan Pemerataan Infrastruktur dengan memperhatikan ekologi lingkungan	-	12 Dokumen	100.000.000,00	DINAS PEMADAM KEBAKARAN DAN PENYELAMATAN

NO	KODE	URUSAN / BIDANG URUSAN / PROGRAM / KEGIATAN / SUB KEGIATAN	INDIKATOR PROGRAM / KEGIATAN / SUB KEGIATAN	TARGET AKHIR PERIODE RENSTRA OPD	REALISASI CAPAIAN RENJA OPD TAHUN 2022	PRAKIRAAN CAPAIAN TARGET RENJA OPD TAHUN 2023	CAPAIAN KINERJA DAN KERANGKA PENDANAAN						KELOMPOK SASARAN	PRAKIRAAN MAJU RENCANA TAHUN 2025		PERANGKAT DAERAH PENANGGUNG JAWAB
							TARGET 2024	PAGU INDIKATIF (Rp)	LOKASI	SUMBER DANA	PRIORITAS			TARGET	PAGU INDIKATIF (Rp)	
											NASIONAL	DAERAH				
1	2	3	4	5	6	7	8	9	10	11	12	13	14	15	16	17
	1.05.04.2.01.0007	Pembinaan Aparatur Pemadam Kebakaran														
			<i>Jumlah Aparatur Pemadam Kebakaran yang Memiliki Sertifikasi Keterampilan Teknis dan Analis Dalam Pencegahan dan Penanggulangan Kebakaran</i>	32 Orang			36 Orang	50.000.000,00	- Kab. Banyuwangi, Semua Kecamatan, Semua Kel/Desa	PENDAPATAN ASLI DAERAH (PAD)	-	PP7 - Peningkatan Ke tentraman, Ketertiban Umum dan peningkatan kualitas pelayanan publik bagi Masyarakat di Jawa Timur 8. Percepatan Pemerataan Infrastruktur dengan memperhatikan ekologi lingkungan	-	32 Orang	520.000.000,00	DINAS PEMADAM KEBAKARAN DAN PENYELAMATAN
	1.05.04.2.01.0008	Pengelolaan Sistem Komunikasi dan Informasi Kebakaran dan Penyelamatan (SKIK)														
			<i>Jumlah Desa/Kelurahan yang Memiliki Sistem Komunikasi &amp; Informasi Kebakaran dan Penyelamatan (SKIKP) yang Bisa di Secara Perbaharui atau Dimutakhirkan Secara Berkala (Setiap Tahun), Berkelanjutan dan Real Time yang Dimiliki Oleh Desa/Kelurahan Setiap Tahunnya</i>	10 Desa/Kelurahan			217 Desa/Kelurahan	50.000.000,00	- Kab. Banyuwangi, Semua Kecamatan, Semua Kel/Desa	PENDAPATAN ASLI DAERAH (PAD)	-	PP7 - Peningkatan Ke tentraman, Ketertiban Umum dan peningkatan kualitas pelayanan publik bagi Masyarakat di Jawa Timur 8. Percepatan Pemerataan Infrastruktur dengan memperhatikan ekologi lingkungan	-	10 Desa/Kelurahan	90.000.000,00	DINAS PEMADAM KEBAKARAN DAN PENYELAMATAN
	1.05.04.2.02	Inspeksi Peralatan Proteksi Kebakaran	<i>persentase peralatan proteksi kebakaran yang di data dan dinilai terdatanya sarana dan prasarana proteksi kebakaran</i>	95 %			63 % 6,5 %	20.000.000,00			-	PP7 - Peningkatan Ke tentraman, Ketertiban Umum dan peningkatan kualitas pelayanan publik bagi Masyarakat di Jawa Timur 8. Percepatan Pemerataan Infrastruktur dengan memperhatikan ekologi lingkungan	-	95 %	100.000.000,00	DINAS PEMADAM KEBAKARAN DAN PENYELAMATAN

NO	KODE	URUSAN / BIDANG URUSAN / PROGRAM / KEGIATAN / SUB KEGIATAN	INDIKATOR PROGRAM / KEGIATAN / SUB KEGIATAN	TARGET AKHIR PERIODE RENSTRA OPD	REALISASI CAPAIAN RENJA OPD TAHUN 2022	PRAKIRAAN CAPAIAN TARGET RENJA OPD TAHUN 2023	CAPAIAN KINERJA DAN KERANGKA PENDANAAN						KELOMPOK SASARAN	PRAKIRAAN MAJU RENCANA TAHUN 2025		PERANGKAT DAERAH PENANGGUNG JAWAB
							TARGET 2024	PAGU INDIKATIF (Rp)	LOKASI	SUMBER DANA	PRIORITAS			TARGET	PAGU INDIKATIF (Rp)	
											NASIONAL	DAERAH				
1	2	3	4	5	6	7	8	9	10	11	12	13	14	15	16	17
	1.05.04.2.02.0001	Pendataan Sarana Prasarana Proteksi Kebakaran														
			<i>Jumlah Dokumen yang Memuat Data Bangunan/Gedung/Lingkungan yang Dipersyaratkan Harus Memiliki Sistem Proteksi Kebakaran</i>	6 Dokumen			100 Dokumen	10.000.000,00	- Kab. Banyuwangi, Semua Kecamatan, Semua Kel/Desa	PENDAPATAN ASLI DAERAH (PAD)	-	PP7 - Peningkatan Ke tentraman, Ketertiban Umum dan peningkatan kualitas pelayanan publik bagi Masyarakat di Jawa Timur 8. Percepatan Pemerataan Infrastruktur dengan memperhatikan ekologi lingkungan	-	6 Dokumen	50.000.000,00	DINAS PEMADAM KEBAKARAN DAN PENYELAMATAN
	1.05.04.2.02.0002	Penilaian Sarana Prasarana Proteksi Kebakaran														
			<i>Jumlah Dokumen yang Memuat Data Bangunan/Gedung/Lingkungan yang Memenuhi Kelaikan Standar Sarana Prasarana Proteksi Kebakaran</i>	12 Dokumen			100 Dokumen	10.000.000,00	- Kab. Banyuwangi, Semua Kecamatan, Semua Kel/Desa	PENDAPATAN ASLI DAERAH (PAD)	-	PP7 - Peningkatan Ke tentraman, Ketertiban Umum dan peningkatan kualitas pelayanan publik bagi Masyarakat di Jawa Timur 8. Percepatan Pemerataan Infrastruktur dengan memperhatikan ekologi lingkungan	-	12 Dokumen	50.000.000,00	DINAS PEMADAM KEBAKARAN DAN PENYELAMATAN
	1.05.04.2.03	Investigasi Kejadian Kebakaran	<i>persentase terlaksananya investigasi kejadian kebakaran</i>	95 %			12 dokumen	10.000.000,00			-	PP7 - Peningkatan Ke tentraman, Ketertiban Umum dan peningkatan kualitas pelayanan publik bagi Masyarakat di Jawa Timur 8. Percepatan Pemerataan Infrastruktur dengan memperhatikan ekologi lingkungan	-	95 %	65.000.000,00	DINAS PEMADAM KEBAKARAN DAN PENYELAMATAN

NO	KODE	URUSAN / BIDANG URUSAN / PROGRAM / KEGIATAN / SUB KEGIATAN	INDIKATOR PROGRAM / KEGIATAN / SUB KEGIATAN	TARGET AKHIR PERIODE RENSTRA OPD	REALISASI CAPAIAN RENJA OPD TAHUN 2022	PRAKIRAAN CAPAIAN TARGET RENJA OPD TAHUN 2023	CAPAIAN KINERJA DAN KERANGKA PENDANAAN						KELOMPOK SASARAN	PRAKIRAAN MAJU RENCANA TAHUN 2025		PERANGKAT DAERAH PENANGGUNG JAWAB
							TARGET 2024	PAGU INDIKATIF (Rp)	LOKASI	SUMBER DANA	PRIORITAS			TARGET	PAGU INDIKATIF (Rp)	
											NASIONAL	DAERAH				
1	2	3	4	5	6	7	8	9	10	11	12	13	14	15	16	17
	1.05.04.2.03.0001	Investigasi Kejadian Kebakaran, Meliputi Penelitian dan Pengujian Penyebab Kejadian Kebakaran														
			<i>Jumlah Dokumen yang Memuat Hasil Kejadian Kebakaran yang Dilakukan Investigasi Lanjutan Meliputi Penelitian dan Pengujian</i>	4 Dokumen			11 Dokumen	10.000.000,00	- Kab. Banyuwangi, Semua Kecamatan, Semua Kel/Desa	PENDAPATAN ASLI DAERAH (PAD)	-	PP7 - Peningkatan Ke tentraman, Ketertiban Umum dan peningkatan kualitas pelayanan publik bagi Masyarakat di Jawa Timur 8. Percepatan Pemerataan Infrastruktur dengan memperhatikan ekologi lingkungan	-	4 Dokumen	65.000.000,00	DINAS PEMADAM KEBAKARAN DAN PENYELAMATAN
	1.05.04.2.04	Pemberdayaan Masyarakat dalam Pencegahan Kebakaran	<i>jumlah kegiatan pemberdayaan dan pembinaan kegiatan masyarakat yang dilaksanakan Mmeningkatkan pengetahuan masyarakat dalam penanggulangan kebakaran</i>	85 %			12 kegiatan 4 laporan	110.000.000,00			-	PP7 - Peningkatan Ke tentraman, Ketertiban Umum dan peningkatan kualitas pelayanan publik bagi Masyarakat di Jawa Timur 8. Percepatan Pemerataan Infrastruktur dengan memperhatikan ekologi lingkungan	-	85 %	260.000.000,00	DINAS PEMADAM KEBAKARAN DAN PENYELAMATAN
	1.05.04.2.04.0001	Pemberdayaan Masyarakat dalam Pencegahan dan Penanggulangan Kebakaran Melalui Sosialisasi dan Edukasi Masyarakat														
			<i>Jumlah Warga Masyarakat yang Mendapatkan Sosialisasi Edukasi Pencegahan dan Penanggulngan Kebakaran Setiap Tahunnya</i>	450 Orang			50 Orang	10.000.000,00	- Kab. Banyuwangi, Semua Kecamatan, Semua Kel/Desa	PENDAPATAN ASLI DAERAH (PAD)	-	PP7 - Peningkatan Ke tentraman, Ketertiban Umum dan peningkatan kualitas pelayanan publik bagi Masyarakat di Jawa Timur 8. Percepatan Pemerataan Infrastruktur dengan memperhatikan ekologi lingkungan	-	450 Orang	125.000.000,00	DINAS PEMADAM KEBAKARAN DAN PENYELAMATAN

NO	KODE	URUSAN / BIDANG URUSAN / PROGRAM / KEGIATAN / SUB KEGIATAN	INDIKATOR PROGRAM / KEGIATAN / SUB KEGIATAN	TARGET AKHIR PERIODE RENSTRA OPD	REALISASI CAPAIAN RENJA OPD TAHUN 2022	PRAKIRAAN CAPAIAN TARGET RENJA OPD TAHUN 2023	CAPAIAN KINERJA DAN KERANGKA PENDANAAN						KELOMPOK SASARAN	PRAKIRAAN MAJU RENCANA TAHUN 2025		PERANGKAT DAERAH PENANGGUNG JAWAB
							TARGET 2024	PAGU INDIKATIF (Rp)	LOKASI	SUMBER DANA	PRIORITAS			TARGET	PAGU INDIKATIF (Rp)	
											NASIONAL	DAERAH				
1	2	3	4	5	6	7	8	9	10	11	12	13	14	15	16	17
	1.05.04.2.04.0002	Pembentukan dan Pembinaan Relawan Pemadam Kebakaran														
			<i>Jumlah Desa/Kelurahan yang Terbentuk dan Terbina Relawan Pemadam Kebakaran pada Lingkup Sistem Ketahanan Kebakaran Lingkungan (SKKL) Setiap Tahunnya</i>	30 Desa/Kelurahan			217 Desa/Kelurahan	100.000.000,00	- Kab. Banyuwangi, Semua Kecamatan, Semua Kel/Desa	PENDAPATAN ASLI DAERAH (PAD)	-	PP7 - Peningkatan Ke tentraman, Ketertiban Umum dan peningkatan kualitas pelayanan publik bagi Masyarakat di Jawa Timur 8. Percepatan Pemerataan Infrastruktur dengan memperhatikan ekologi lingkungan	-	30 Desa/Kelurahan	135.000.000,00	DINAS PEMADAM KEBAKARAN DAN PENYELAMATAN
	1.05.04.2.05	Penyelenggaraan Operasi Pencarian dan Pertolongan Terhadap Kondisi Membahayakan Manusia	<i>jumlah kegiatan operasi pencarian dan pertolongan terhadap kondisi membahayakan manusia persentase penanganan kondisi membahayakan</i>	100 %			50 kegiatan 100 %	75.000.000,00			-	PP7 - Peningkatan Ke tentraman, Ketertiban Umum dan peningkatan kualitas pelayanan publik bagi Masyarakat di Jawa Timur 8. Percepatan Pemerataan Infrastruktur dengan memperhatikan ekologi lingkungan	-	100 %	120.000.000,00	DINAS PEMADAM KEBAKARAN DAN PENYELAMATAN
	1.05.04.2.05.0001	Penyelenggaraan Operasi Pencarian dan Pertolongan pada Peristiwa yang Menimpa, Membahayakan, dan/atau Mengancam Keselamatan Manusia														
			<i>Jumlah Laporan Hasil Penyelenggaraan Operasi Penyelamatan yang Mengancam Keselamatan Manusia</i>	11 Laporan			50 Laporan	10.000.000,00	- Kab. Banyuwangi, Semua Kecamatan, Semua Kel/Desa	PENDAPATAN ASLI DAERAH (PAD)	-	PP7 - Peningkatan Ke tentraman, Ketertiban Umum dan peningkatan kualitas pelayanan publik bagi Masyarakat di Jawa Timur 8. Percepatan Pemerataan Infrastruktur dengan memperhatikan ekologi lingkungan	-	11 Laporan	50.000.000,00	DINAS PEMADAM KEBAKARAN DAN PENYELAMATAN

NO	KODE	URUSAN / BIDANG URUSAN / PROGRAM / KEGIATAN / SUB KEGIATAN	INDIKATOR PROGRAM / KEGIATAN / SUB KEGIATAN	TARGET AKHIR PERIODE RENSTRA OPD	REALISASI CAPAIAN RENJA OPD TAHUN 2022	PRAKIRAAN CAPAIAN TARGET RENJA OPD TAHUN 2023	CAPAIAN KINERJA DAN KERANGKA PENDANAAN					KELOMPOK SASARAN	PRAKIRAAN MAJU RENCANA TAHUN 2025		PERANGKAT DAERAH PENANGGUNG JAWAB	
							TARGET 2024	PAGU INDIKATIF (Rp)	LOKASI	SUMBER DANA	PRIORITAS		TARGET	PAGU INDIKATIF (Rp)		
											NASIONAL					DAERAH
1	2	3	4	5	6	7	8	9	10	11	12	13	14	15	16	17
	1.05.04.2.05.0005	Pengadaan Sarana dan Prasarana Pencarian dan Pertolongan Terhadap Kondisi Membahayakan Manusia/ Penyelamatan dan Evakuasi														
			<i>Jumlah Sarana dan Prasarana yang Tersedia untuk Pencarian dan Pertolongan Terhadap Kondisi Membahayakan Manusia/ Penyelamatan dan Evakuasi Sesuai dengan Standar Teknis</i>				32 Unit	65.000.000,00	- Kab. Banyuwangi, Semua Kecamatan, Semua Kel/Desa	PENDAPATAN ASLI DAERAH (PAD)	-	PP7 - Peningkatan Ketentraman, Ketertiban Umum dan peningkatan kualitas pelayanan publik bagi Masyarakat di Jawa Timur 8. Percepatan Pemerataan Infrastruktur dengan memperhatikan ekologi lingkungan	-		70.000.000,00	DINAS PEMADAM KEBAKARAN DAN PENYELAMATAN
	X	NON URUSAN						5.000.000,00							25.000.000,00	
	X.XX	URUSAN PEMERINTAHAN BIDANG XX						5.000.000,00							25.000.000,00	
1.	X.XX.01	PROGRAM PENUNJANG URUSAN PEMERINTAHAN DAERAH KABUPATEN/KOTA	<i>Persentase pemenuhan kebutuhan penunjang Perangkat Daerah Persentase pemenuhan kebutuhan penunjang Perangkat Daerah</i>	95 % 95 %			94,5 % 94,5 %	5.000.000,00						95 % 95 %	25.000.000,00	
	X.XX.01.2.06	Administrasi Umum Perangkat Daerah	<i>persentase pemenuhan kebutuhan penunjang perangkat daerah Persentase pemenuhan kebutuhan penunjang perangkat daerah</i>	92,5 %			92,5 % 100 %	5.000.000,00			-	PP7 - Peningkatan Ketentraman, Ketertiban Umum dan peningkatan kualitas pelayanan publik bagi Masyarakat di Jawa Timur 8. Percepatan Pemerataan Infrastruktur dengan memperhatikan ekologi lingkungan	-	92,5 %	25.000.000,00	DINAS PEMADAM KEBAKARAN DAN PENYELAMATAN
	X.XX.01.2.06.0003	Penyediaan Peralatan Rumah Tangga														

NO	KODE	URUSAN / BIDANG URUSAN / PROGRAM / KEGIATAN / SUB KEGIATAN	INDIKATOR PROGRAM / KEGIATAN / SUB KEGIATAN	TARGET AKHIR PERIODE RENSTRA OPD	REALISASI CAPAIAN RENJA OPD TAHUN 2022	PRAKIRAAN CAPAIAN TARGET RENJA OPD TAHUN 2023	CAPAIAN KINERJA DAN KERANGKA PENDANAAN					KELOMPOK SASARAN	PRAKIRAAN MAJU RENCANA TAHUN 2025		PERANGKAT DAERAH PENANGGUNG JAWAB	
							TARGET 2024	PAGU INDIKATIF (Rp)	LOKASI	SUMBER DANA	PRIORITAS		TARGET	PAGU INDIKATIF (Rp)		
											NASIONAL					DAERAH
1	2	3	4	5	6	7	8	9	10	11	12	13	14	15	16	17
			<i>Jumlah Paket Peralatan Rumah Tangga yang Disediakan</i>	1 Paket			12 Paket	5.000.000,00	- Kab. Banyuwangi, Semua Kecamatan, Semua Kel/Desa	PENDAPATAN ASLI DAERAH (PAD)	-	PP7 - Peningkatan Ketentraman, Ketertiban Umum dan peningkatan kualitas pelayanan publik bagi Masyarakat di Jawa Timur 8. Percepatan Pemerataan Infrastruktur dengan memperhatikan ekologi lingkungan	-	1 Paket	25.000.000,00	DINAS PEMADAM KEBAKARAN DAN PENYELAMATAN
<b>DINAS SOSIAL, PEMBERDAYAAN PEREMPUAN DAN KELUARGA BERENCANA</b>								<b>19.038.928.599,00</b>						<b>20.037.533.599,00</b>		
	<b>1</b>	<b>URUSAN PEMERINTAHAN WAJIB YANG BERKAITAN DENGAN PELAYANAN DASAR</b>						<b>17.446.028.799,00</b>							<b>18.280.633.799,00</b>	
	<b>1.06</b>	<b>URUSAN PEMERINTAHAN BIDANG SOSIAL</b>						<b>17.446.028.799,00</b>							<b>18.280.633.799,00</b>	
1.	1.06.01	PROGRAM PENUNJANG URUSAN PEMERINTAHAN DAERAH KABUPATEN/KOTA	<i>Persentase pemenuhan kebutuhan penunjang Perangkat Daerah Persentase pemenuhan kebutuhan penunjang Perangkat Daerah</i>	95 %			94,5 % 94,5 %	8.525.799.699,00						95 %	9.235.001.699,00	
	1.06.01.2.01	Perencanaan, Penganggaran, dan Evaluasi Kinerja Perangkat Daerah	<i>Cakupan perencanaan, penganggaran, dan evaluasi kinerja perangkat daerah Cakupan Perencanaan, Penganggaran, dan Evaluasi Kinerja Perangkat Daerah</i>	-			100 % 100 %	40.000.000,00			-	PP4 - Peningkatan Kepedulian Sosial dan Pelestarian Nilai-Nilai Budaya Lokal 4. Percepatan Pengurangan Kemiskinan	-	-	60.000.000,00	DINAS SOSIAL, PEMBERDAYAAN PEREMPUAN DAN KELUARGA BERENCANA
	1.06.01.2.01.0001	Penyusunan Dokumen Perencanaan Perangkat Daerah														



NO	KODE	URUSAN / BIDANG URUSAN / PROGRAM / KEGIATAN / SUB KEGIATAN	INDIKATOR PROGRAM / KEGIATAN / SUB KEGIATAN	TARGET AKHIR PERIODE RENSTRA OPD	REALISASI CAPAIAN RENJA OPD TAHUN 2022	PRAKIRAAN CAPAIAN TARGET RENJA OPD TAHUN 2023	CAPAIAN KINERJA DAN KERANGKA PENDANAAN						KELOMPOK SASARAN	PRAKIRAAN MAJU RENCANA TAHUN 2025		PERANGKAT DAERAH PENANGGUNG JAWAB
							TARGET 2024	PAGU INDIKATIF (Rp)	LOKASI	SUMBER DANA	PRIORITAS			TARGET	PAGU INDIKATIF (Rp)	
											NASIONAL	DAERAH				
1	2	3	4	5	6	7	8	9	10	11	12	13	14	15	16	17
			<i>Jumlah Dokumen Perencanaan Perangkat Daerah</i>				8 Dokumen	20.000.000,00	- Kab. Banyuwangi, Semua Kecamatan, Semua Kel/Desa	PENDAPATAN ASLI DAERAH (PAD)	-	PP4 - Peni ngkatan Kepedulian Sosial dan Pelestarian Nilai-Nilai Budaya Lokal 4. Percepatan Pengurang an Kemiskinan	-		30.000.000,00	DINAS SOSIAL, PEMBERDAYAAN PEREMPUAN DAN KELUARGA BERENCANA
	1.06.01.2.01.0006	Koordinasi dan Penyusunan Laporan Capaian Kinerja dan Ikhtisar Realisasi Kinerja SKPD														
			<i>Jumlah Laporan Capaian Kinerja dan Ikhtisar Realisasi Kinerja SKPD dan Laporan Hasil Koordinasi Penyusunan Laporan Capaian Kinerja dan Ikhtisar Realisasi Kinerja SKPD</i>				8 Laporan	20.000.000,00	- Kab. Banyuwangi, Giri, Mojoagung	PENDAPATAN ASLI DAERAH (PAD)	-	PP4 - Peni ngkatan Kepedulian Sosial dan Pelestarian Nilai-Nilai Budaya Lokal 4. Percepatan Pengurang an Kemiskinan	-		30.000.000,00	DINAS SOSIAL, PEMBERDAYAAN PEREMPUAN DAN KELUARGA BERENCANA
	1.06.01.2.02	Administrasi Keuangan Perangkat Daerah	<i>Cakupan administrasi keuangan perangkat daerah Cakupan Administrasi Keuangan Perangkat Daerah</i>	-			100 % 100 %	6.570.548.381,00			-	PP4 - Peni ngkatan Kepedulian Sosial dan Pelestarian Nilai-Nilai Budaya Lokal 4. Percepatan Pengurang an Kemiskinan	-	-	6.580.548.381,00	DINAS SOSIAL, PEMBERDAYAAN PEREMPUAN DAN KELUARGA BERENCANA
	1.06.01.2.02.0001	Penyediaan Gaji dan Tunjangan ASN														
			<i>Jumlah Orang yang Menerima Gaji dan Tunjangan ASN</i>				36 Orang/bulan	6.550.548.381,00	- Kab. Banyuwangi, Semua Kecamatan, Semua Kel/Desa	DANA TRANSFER UMUM-DANA ALOKASI UMUM	-	PP4 - Peni ngkatan Kepedulian Sosial dan Pelestarian Nilai-Nilai Budaya Lokal 4. Percepatan Pengurang an Kemiskinan	-		6.550.548.381,00	DINAS SOSIAL, PEMBERDAYAAN PEREMPUAN DAN KELUARGA BERENCANA
	1.06.01.2.02.0005	Koordinasi dan Penyusunan Laporan Keuangan Akhir Tahun SKPD														

NO	KODE	URUSAN / BIDANG URUSAN / PROGRAM / KEGIATAN / SUB KEGIATAN	INDIKATOR PROGRAM / KEGIATAN / SUB KEGIATAN	TARGET AKHIR PERIODE RENSTRA OPD	REALISASI CAPAIAN RENJA OPD TAHUN 2022	PRAKIRAAN CAPAIAN TARGET RENJA OPD TAHUN 2023	CAPAIAN KINERJA DAN KERANGKA PENDANAAN						KELOMPOK SASARAN	PRAKIRAAN MAJU RENCANA TAHUN 2025		PERANGKAT DAERAH PENANGGUNG JAWAB
							TARGET 2024	PAGU INDIKATIF (Rp)	LOKASI	SUMBER DANA	PRIORITAS			TARGET	PAGU INDIKATIF (Rp)	
											NASIONAL	DAERAH				
1	2	3	4	5	6	7	8	9	10	11	12	13	14	15	16	17
			<i>Jumlah Laporan Keuangan Akhir Tahun SKPD dan Laporan Hasil Koordinasi Penyusunan Laporan Keuangan Akhir Tahun SKPD</i>				5 Laporan	20.000.000,00	- Kab. Banyuwangi, Semua Kecamatan, Semua Kel/Desa	PENDAPATAN ASLI DAERAH (PAD)	-	PP4 - Peningkatan Kepedulian Sosial dan Pelestarian Nilai-Nilai Budaya Lokal 4. Percepatan Pengurangan Kemiskinan	-		30.000.000,00	DINAS SOSIAL, PEMBERDAYAAN PEREMPUAN DAN KELUARGA BERENCANA
	1.06.01.2.06	Administrasi Umum Perangkat Daerah	<i>Cakupan administrasi umum perangkat daerah Cakupan Administrasi Umum Perangkat Daerah</i>	-			100 % 100 %	1.310.639.900,00			-	PP4 - Peningkatan Kepedulian Sosial dan Pelestarian Nilai-Nilai Budaya Lokal 4. Percepatan Pengurangan Kemiskinan	-	-	1.088.041.900,00	DINAS SOSIAL, PEMBERDAYAAN PEREMPUAN DAN KELUARGA BERENCANA
	1.06.01.2.06.0001	Penyediaan Komponen Instalasi Listrik/Penerangan Bangunan Kantor														
			<i>Jumlah Paket Komponen Instalasi Listrik/Penerangan Bangunan Kantor yang Disediakan</i>				30 Paket	70.000.000,00	- Kab. Banyuwangi, Semua Kecamatan, Semua Kel/Desa	PENDAPATAN ASLI DAERAH (PAD)	-	PP4 - Peningkatan Kepedulian Sosial dan Pelestarian Nilai-Nilai Budaya Lokal 4. Percepatan Pengurangan Kemiskinan	-		0,00	DINAS SOSIAL, PEMBERDAYAAN PEREMPUAN DAN KELUARGA BERENCANA
	1.06.01.2.06.0002	Penyediaan Peralatan dan Perlengkapan Kantor														
			<i>Jumlah Paket Peralatan dan Perlengkapan Kantor yang Disediakan</i>				41 Paket	178.600.000,00	- Kab. Banyuwangi, Semua Kecamatan, Semua Kel/Desa	PENDAPATAN ASLI DAERAH (PAD)	-	PP4 - Peningkatan Kepedulian Sosial dan Pelestarian Nilai-Nilai Budaya Lokal 4. Percepatan Pengurangan Kemiskinan	-		0,00	DINAS SOSIAL, PEMBERDAYAAN PEREMPUAN DAN KELUARGA BERENCANA
	1.06.01.2.06.0003	Penyediaan Peralatan Rumah Tangga														

NO	KODE	URUSAN / BIDANG URUSAN / PROGRAM / KEGIATAN / SUB KEGIATAN	INDIKATOR PROGRAM / KEGIATAN / SUB KEGIATAN	TARGET AKHIR PERIODE RENSTRA OPD	REALISASI CAPAIAN RENJA OPD TAHUN 2022	PRAKIRAAN CAPAIAN TARGET RENJA OPD TAHUN 2023	CAPAIAN KINERJA DAN KERANGKA PENDANAAN						KELOMPOK SASARAN	PRAKIRAAN MAJU RENCANA TAHUN 2025		PERANGKAT DAERAH PENANGGUNG JAWAB
							TARGET 2024	PAGU INDIKATIF (Rp)	LOKASI	SUMBER DANA	PRIORITAS			TARGET	PAGU INDIKATIF (Rp)	
											NASIONAL	DAERAH				
1	2	3	4	5	6	7	8	9	10	11	12	13	14	15	16	17
			<i>Jumlah Paket Peralatan Rumah Tangga yang Disediakan</i>				34 Paket	57.050.000,00	- Kab. Banyuwangi, Semua Kecamatan, Semua Kel/Desa	PENDAPATAN ASLI DAERAH (PAD)	-	PP4 - Peni ngkatan Kepedulian Sosial dan Pelestarian Nilai-Nilai Budaya Lokal 4. Percepatan Pengurang an Kemiskinan	-		67.050.000,00	DINAS SOSIAL, PEMBERDAYAAN PEREMPUAN DAN KELUARGA BERENCANA
	1.06.01.2.06.0004	Penyediaan Bahan Logistik Kantor														
			<i>Jumlah Paket Bahan Logistik Kantor yang Disediakan</i>				12 Paket	599.999.900,00	- Kab. Banyuwangi, Semua Kecamatan, Semua Kel/Desa	PENDAPATAN ASLI DAERAH (PAD)	-	PP4 - Peni ngkatan Kepedulian Sosial dan Pelestarian Nilai-Nilai Budaya Lokal 4. Percepatan Pengurang an Kemiskinan	-		609.999.900,00	DINAS SOSIAL, PEMBERDAYAAN PEREMPUAN DAN KELUARGA BERENCANA
	1.06.01.2.06.0005	Penyediaan Barang Cetak dan Penggandaan														
			<i>Jumlah Paket Barang Cetak dan Penggandaan yang Disediakan</i>				8 Paket	50.000.000,00	- Kab. Banyuwangi, Semua Kecamatan, Semua Kel/Desa	PENDAPATAN ASLI DAERAH (PAD)	-	PP4 - Peni ngkatan Kepedulian Sosial dan Pelestarian Nilai-Nilai Budaya Lokal 4. Percepatan Pengurang an Kemiskinan	-		60.000.000,00	DINAS SOSIAL, PEMBERDAYAAN PEREMPUAN DAN KELUARGA BERENCANA
	1.06.01.2.06.0006	Penyediaan Bahan Bacaan dan Peraturan Perundang-undangan														
			<i>Jumlah Dokumen Bahan Bacaan dan Peraturan Perundang-Undangan yang Disediakan</i>				735 Dokumen	4.998.000,00	- Kab. Banyuwangi, Semua Kecamatan, Semua Kel/Desa	PENDAPATAN ASLI DAERAH (PAD)	-	PP4 - Peni ngkatan Kepedulian Sosial dan Pelestarian Nilai-Nilai Budaya Lokal 4. Percepatan Pengurang an Kemiskinan	-		0,00	DINAS SOSIAL, PEMBERDAYAAN PEREMPUAN DAN KELUARGA BERENCANA
	1.06.01.2.06.0009	Penyelenggaraan Rapat Koordinasi dan Konsultasi SKPD														

NO	KODE	URUSAN / BIDANG URUSAN / PROGRAM / KEGIATAN / SUB KEGIATAN	INDIKATOR PROGRAM / KEGIATAN / SUB KEGIATAN	TARGET AKHIR PERIODE RENSTRA OPD	REALISASI CAPAIAN RENJA OPD TAHUN 2022	PRAKIRAAN CAPAIAN TARGET RENJA OPD TAHUN 2023	CAPAIAN KINERJA DAN KERANGKA PENDANAAN						KELOMPOK SASARAN	PRAKIRAAN MAJU RENCANA TAHUN 2025		PERANGKAT DAERAH PENANGGUNG JAWAB
							TARGET 2024	PAGU INDIKATIF (Rp)	LOKASI	SUMBER DANA	PRIORITAS			TARGET	PAGU INDIKATIF (Rp)	
											NASIONAL	DAERAH				
1	2	3	4	5	6	7	8	9	10	11	12	13	14	15	16	17
			<i>Jumlah Laporan Penyelenggaraan Rapat Koordinasi dan Konsultasi SKPD</i>				50 Laporan	349.992.000,00	- Kab. Banyuwangi, Semua Kecamatan, Semua Kel/Desa	PENDAPATAN ASLI DAERAH (PAD)	-	PP4 - Peningkatan Kepedulian Sosial dan Pelestarian Nilai-Nilai Budaya Lokal 4. Percepatan Pengurangan Kemiskinan	-		350.992.000,00	DINAS SOSIAL, PEMBERDAYAAN PEREMPUAN DAN KELUARGA BERENCANA
	1.06.01.2.08	Penyediaan Jasa Penunjang Urusan Pemerintahan Daerah	<i>Cakupan jasa penunjang urusan pemerintahan daerah Cakupan Penyediaan Jasa Penunjang Urusan Pemerintahan Daerah</i>	-			100 % 100 %	204.622.418,00			-	PP4 - Peningkatan Kepedulian Sosial dan Pelestarian Nilai-Nilai Budaya Lokal 4. Percepatan Pengurangan Kemiskinan	-	-	1.095.422.418,00	DINAS SOSIAL, PEMBERDAYAAN PEREMPUAN DAN KELUARGA BERENCANA
	1.06.01.2.08.0001	Penyediaan Jasa Surat Menyurat														
			<i>Jumlah Laporan Penyediaan Jasa Surat Menyurat</i>				50 Laporan	7.500.000,00	- Kab. Banyuwangi, Semua Kecamatan, Semua Kel/Desa	PENDAPATAN ASLI DAERAH (PAD)	-	PP4 - Peningkatan Kepedulian Sosial dan Pelestarian Nilai-Nilai Budaya Lokal 4. Percepatan Pengurangan Kemiskinan	-		8.500.000,00	DINAS SOSIAL, PEMBERDAYAAN PEREMPUAN DAN KELUARGA BERENCANA
	1.06.01.2.08.0002	Penyediaan Jasa Komunikasi, Sumber Daya Air dan Listrik														
			<i>Jumlah Laporan Penyediaan Jasa Komunikasi, Sumber Daya Air dan Listrik yang Disediakan</i>				30 Laporan	197.122.418,00	- Kab. Banyuwangi, Semua Kecamatan, Semua Kel/Desa	PENDAPATAN ASLI DAERAH (PAD)	-	PP4 - Peningkatan Kepedulian Sosial dan Pelestarian Nilai-Nilai Budaya Lokal 4. Percepatan Pengurangan Kemiskinan	-		197.122.418,00	DINAS SOSIAL, PEMBERDAYAAN PEREMPUAN DAN KELUARGA BERENCANA
	1.06.01.2.08.0004	Penyediaan Jasa Pelayanan Umum Kantor														

NO	KODE	URUSAN / BIDANG URUSAN / PROGRAM / KEGIATAN / SUB KEGIATAN	INDIKATOR PROGRAM / KEGIATAN / SUB KEGIATAN	TARGET AKHIR PERIODE RENSTRA OPD	REALISASI CAPAIAN RENJA OPD TAHUN 2022	PRAKIRAAN CAPAIAN TARGET RENJA OPD TAHUN 2023	CAPAIAN KINERJA DAN KERANGKA PENDANAAN						KELOMPOK SASARAN	PRAKIRAAN MAJU RENCANA TAHUN 2025		PERANGKAT DAERAH PENANGGUNG JAWAB
							TARGET 2024	PAGU INDIKATIF (Rp)	LOKASI	SUMBER DANA	PRIORITAS			TARGET	PAGU INDIKATIF (Rp)	
											NASIONAL	DAERAH				
1	2	3	4	5	6	7	8	9	10	11	12	13	14	15	16	17
			<i>Jumlah Laporan Penyediaan Jasa Pelayanan Umum Kantor yang Disediakan</i>				47 Laporan	0,00	- Kab. Banyuwangi, Semua Kecamatan, Semua Kel/Desa	PENDAPATAN ASLI DAERAH (PAD)	-	PP4 - Peningkatan Kepedulian Sosial dan Pelestarian Nilai-Nilai Budaya Lokal 4. Percepatan Pengurangan Kemiskinan	-		889.800.000,00	DINAS SOSIAL, PEMBERDAYAAN PEREMPUAN DAN KELUARGA BERENCANA
	1.06.01.2.09	Pemeliharaan Barang Milik Daerah Penunjang Urusan Pemerintahan Daerah	<i>Cakupan pemeliharaan barang milik daerah penunjang urusan pemerintahan daerah Cakupan Pemeliharaan Barang Milik Daerah Penunjang Urusan Pemerintahan Daerah</i>	-			100 % 100 %	399.989.000,00			-	PP4 - Peningkatan Kepedulian Sosial dan Pelestarian Nilai-Nilai Budaya Lokal 4. Percepatan Pengurangan Kemiskinan	-	-	410.989.000,00	DINAS SOSIAL, PEMBERDAYAAN PEREMPUAN DAN KELUARGA BERENCANA
	1.06.01.2.09.0001	Penyediaan Jasa Pemeliharaan, Biaya Pemeliharaan, dan Pajak Kendaraan Perorangan Dinas atau Kendaraan Dinas Jabatan														
			<i>Jumlah Kendaraan Perorangan Dinas atau Kendaraan Dinas Jabatan yang Dipelihara dan dibayarkan pajaknya</i>				8 Unit	250.000.000,00	- Kab. Banyuwangi, Semua Kecamatan, Semua Kel/Desa	PENDAPATAN ASLI DAERAH (PAD)	-	PP4 - Peningkatan Kepedulian Sosial dan Pelestarian Nilai-Nilai Budaya Lokal 4. Percepatan Pengurangan Kemiskinan	-		260.000.000,00	DINAS SOSIAL, PEMBERDAYAAN PEREMPUAN DAN KELUARGA BERENCANA
	1.06.01.2.09.0006	Pemeliharaan Peralatan dan Mesin Lainnya														
			<i>Jumlah Peralatan dan Mesin Lainnya yang Dipelihara</i>				100 Unit	149.989.000,00	- Kab. Banyuwangi, Semua Kecamatan, Semua Kel/Desa	PENDAPATAN ASLI DAERAH (PAD)	-	PP4 - Peningkatan Kepedulian Sosial dan Pelestarian Nilai-Nilai Budaya Lokal 4. Percepatan Pengurangan Kemiskinan	-		150.989.000,00	DINAS SOSIAL, PEMBERDAYAAN PEREMPUAN DAN KELUARGA BERENCANA
2.	1.06.02	PROGRAM PEMBERDAYAAN SOSIAL	<i>Persentase Peningkatan kapasitas bagi PSKS Persentase Peningkatan kapasitas bagi PSKS</i>	87 % 87 %			84 % 84 %	1.012.198.400,00						87 % 87 %	1.060.387.300,00	

NO	KODE	URUSAN / BIDANG URUSAN / PROGRAM / KEGIATAN / SUB KEGIATAN	INDIKATOR PROGRAM / KEGIATAN / SUB KEGIATAN	TARGET AKHIR PERIODE RENSTRA OPD	REALISASI CAPAIAN RENJA OPD TAHUN 2022	PRAKIRAAN CAPAIAN TARGET RENJA OPD TAHUN 2023	CAPAIAN KINERJA DAN KERANGKA PENDANAAN						KELOMPOK SASARAN	PRAKIRAAN MAJU RENCANA TAHUN 2025		PERANGKAT DAERAH PENANGGUNG JAWAB
							TARGET 2024	PAGU INDIKATIF (Rp)	LOKASI	SUMBER DANA	PRIORITAS			TARGET	PAGU INDIKATIF (Rp)	
											NASIONAL	DAERAH				
1	2	3	4	5	6	7	8	9	10	11	12	13	14	15	16	17
	1.06.02.2.03	Pengembangan Potensi Sumber Kesejahteraan Sosial Daerah Kabupaten/Kota	<i>Cakupan pengembangan potensi sumber kesejahteraan sosial daerah kabupaten</i> <i>Cakupan Pengembangan Potensi Sumber Kesejahteraan Sosial Daerah Kabupaten/Kota</i>	100 %			100 % 100 %	1.012.198.400,00			-	PP4 - Peningkatan Kepedulian Sosial dan Pelestarian Nilai-Nilai Budaya Lokal 4. Percepatan Pengurangan Kemiskinan	-	100 %	1.060.387.300,00	DINAS SOSIAL, PEMBERDAYAAN PEREMPUAN DAN KELUARGA BERENCANA
	1.06.02.2.03.0001	Peningkatan Kemampuan Potensi Pekerja Sosial Masyarakat Kewenangan Kabupaten/Kota														
			<i>Jumlah Orang Mendapat Peningkatan Kapasitas Pekerja Sosial Masyarakat Kewenangan Kabupaten/Kota</i>				232 Orang	817.200.000,00	- Kab. Banyuwangi, Semua Kecamatan, Semua Kel/Desa	PENDAPATAN ASLI DAERAH (PAD)	-	PP4 - Peningkatan Kepedulian Sosial dan Pelestarian Nilai-Nilai Budaya Lokal 4. Percepatan Pengurangan Kemiskinan	-		781.200.000,00	DINAS SOSIAL, PEMBERDAYAAN PEREMPUAN DAN KELUARGA BERENCANA
	1.06.02.2.03.0002	Peningkatan Kemampuan Potensi Tenaga Kesejahteraan Sosial Kecamatan Kewenangan Kabupaten/Kota														
			<i>Jumlah Tenaga Kesejahteraan Sosial Kecamatan Kewenangan Kabupaten/Kota yang Meningkatkan Kapasitasnya Kewenangan Kabupaten/Kota</i>				25 Orang	194.998.400,00	- Kab. Banyuwangi, Semua Kecamatan, Semua Kel/Desa	PENDAPATAN ASLI DAERAH (PAD)	-	PP4 - Peningkatan Kepedulian Sosial dan Pelestarian Nilai-Nilai Budaya Lokal 4. Percepatan Pengurangan Kemiskinan	-		194.998.400,00	DINAS SOSIAL, PEMBERDAYAAN PEREMPUAN DAN KELUARGA BERENCANA
	1.06.02.2.03.0005	Peningkatan Kemampuan Sumber Daya Manusia dan Penguatan Lembaga Konsultasi Kesejahteraan Keluarga (LK3)														
			<i>Jumlah Sertifikat yang dari Hasil Peningkatan Sumber Daya Manusia dan Lembaga Konsultasi Kesejahteraan Keluarga (LK3) Kewenangan Kabupaten/Kota</i>				30 Sertifikat	0,00	- Kab. Banyuwangi, Semua Kecamatan, Semua Kel/Desa	PENDAPATAN ASLI DAERAH (PAD)	-	PP4 - Peningkatan Kepedulian Sosial dan Pelestarian Nilai-Nilai Budaya Lokal 4. Percepatan Pengurangan Kemiskinan	-		84.188.900,00	DINAS SOSIAL, PEMBERDAYAAN PEREMPUAN DAN KELUARGA BERENCANA
3.	1.06.04	PROGRAM REHABILITASI SOSIAL	<i>Persentase PPKS yang tertangani</i>	40 %			38 %	654.484.300,00						40 %	715.484.300,00	

NO	KODE	URUSAN / BIDANG URUSAN / PROGRAM / KEGIATAN / SUB KEGIATAN	INDIKATOR PROGRAM / KEGIATAN / SUB KEGIATAN	TARGET AKHIR PERIODE RENSTRA OPD	REALISASI CAPAIAN RENJA OPD TAHUN 2022	PRAKIRAAN CAPAIAN TARGET RENJA OPD TAHUN 2023	CAPAIAN KINERJA DAN KERANGKA PENDANAAN						KELOMPOK SASARAN	PRAKIRAAN MAJU RENCANA TAHUN 2025		PERANGKAT DAERAH PENANGGUNG JAWAB
							TARGET 2024	PAGU INDIKATIF (Rp)	LOKASI	SUMBER DANA	PRIORITAS			TARGET	PAGU INDIKATIF (Rp)	
											NASIONAL	DAERAH				
1	2	3	4	5	6	7	8	9	10	11	12	13	14	15	16	17
	1.06.04.2.01	Rehabilitasi Sosial Dasar Penyandang Disabilitas Terlantar, Anak Terlantar, Lanjut Usia Terlantar, serta Gelandangan Pengemis di Luar Panti Sosial	<i>Cakupan rehabilitasi sosial dasar penyandang disabilitas terlantar, anak terlantar, lanjut usia terlantar, serta gelandangan pengemis di luar panti sosial</i> <i>Cakupan Rehabilitasi Sosial Dasar Penyandang Disabilitas Terlantar, Anak Terlantar, Lanjut Usia Terlantar, serta Gelandangan Pengemis di Luar Panti Sosial</i>	-			100 % 100 %	517.285.400,00			-	PP4 - Peningkatan Kepedulian Sosial dan Pelestarian Nilai-Nilai Budaya Lokal 4. Percepatan Pengurangan Kemiskinan	-	-	553.285.400,00	DINAS SOSIAL, PEMBERDAYAAN PEREMPUAN DAN KELUARGA BERENCANA
	1.06.04.2.01.0001	Penyediaan Permakanan														
			<i>Jumlah Orang yang Mendapatkan Pemenuhan Kebutuhan Permakanan Sesuai dengan Standar Gizi Minimal Kewenangan Kabupaten/Kota</i>				50 Orang	358.290.400,00	- Kab. Banyuwangi, Semua Kecamatan, Semua Kel/Desa	PENDAPATAN ASLI DAERAH (PAD)	-	PP4 - Peningkatan Kepedulian Sosial dan Pelestarian Nilai-Nilai Budaya Lokal 4. Percepatan Pengurangan Kemiskinan	-		358.290.400,00	DINAS SOSIAL, PEMBERDAYAAN PEREMPUAN DAN KELUARGA BERENCANA
	1.06.04.2.01.0002	Penyediaan Sandang														
			<i>Jumlah Orang yang Menerima Pakaian dan Kelengkapan Lainnya yang Tersedia dalam 1 Tahun Kewenangan Kabupaten/Kota</i>				150 Orang	79.000.000,00	- Kab. Banyuwangi, Semua Kecamatan, Semua Kel/Desa	PENDAPATAN ASLI DAERAH (PAD)	-	PP4 - Peningkatan Kepedulian Sosial dan Pelestarian Nilai-Nilai Budaya Lokal 4. Percepatan Pengurangan Kemiskinan	-		79.000.000,00	DINAS SOSIAL, PEMBERDAYAAN PEREMPUAN DAN KELUARGA BERENCANA
	1.06.04.2.01.0003	Penyediaan Alat Bantu														
			<i>Jumlah Orang yang Mendapatkan Alat Bantu dan Alat Bantu Peraga Sesuai kebutuhan Kewenangan Kabupaten/Kota</i>				30 Orang	0,00	- Kab. Banyuwangi, Semua Kecamatan, Semua Kel/Desa	PENDAPATAN ASLI DAERAH (PAD)	-	PP4 - Peningkatan Kepedulian Sosial dan Pelestarian Nilai-Nilai Budaya Lokal 4. Percepatan Pengurangan Kemiskinan	-		36.000.000,00	DINAS SOSIAL, PEMBERDAYAAN PEREMPUAN DAN KELUARGA BERENCANA
	1.06.04.2.01.0005	Pemberian Bimbingan Fisik, Mental, Spiritual, dan Sosial														

NO	KODE	URUSAN / BIDANG URUSAN / PROGRAM / KEGIATAN / SUB KEGIATAN	INDIKATOR PROGRAM / KEGIATAN / SUB KEGIATAN	TARGET AKHIR PERIODE RENSTRA OPD	REALISASI CAPAIAN RENJA OPD TAHUN 2022	PRAKIRAAN CAPAIAN TARGET RENJA OPD TAHUN 2023	CAPAIAN KINERJA DAN KERANGKA PENDANAAN						KELOMPOK SASARAN	PRAKIRAAN MAJU RENCANA TAHUN 2025		PERANGKAT DAERAH PENANGGUNG JAWAB
							TARGET 2024	PAGU INDIKATIF (Rp)	LOKASI	SUMBER DANA	PRIORITAS			TARGET	PAGU INDIKATIF (Rp)	
											NASIONAL	DAERAH				
1	2	3	4	5	6	7	8	9	10	11	12	13	14	15	16	17
			<i>Jumlah Peserta Bimbingan Fisik, Mental, Spiritual dan Sosial Kewenangan Kabupaten/Kota</i>				35 Orang	79.995.000,00	- Kab. Banyuwangi, Semua Kecamatan, Semua Kel/Desa	PENDAPATAN ASLI DAERAH (PAD)	-	PP4 - Peningkatan Kepedulian Sosial dan Pelestarian Nilai-Nilai Budaya Lokal 4. Percepatan Pengurangan Kemiskinan	-		39.997.500,00	DINAS SOSIAL, PEMBERDAYAAN PEREMPUAN DAN KELUARGA BERENCANA
	1.06.04.2.01.0009	Pemberian Layanan Data dan Pengaduan														
			<i>Jumlah Orang yang Mendapatkan Layanan Data dan Pengaduan Kewenangan Kabupaten/Kota</i>				26 Orang	0,00	- Kab. Banyuwangi, Semua Kecamatan, Semua Kel/Desa	PENDAPATAN ASLI DAERAH (PAD)	-	PP4 - Peningkatan Kepedulian Sosial dan Pelestarian Nilai-Nilai Budaya Lokal 4. Percepatan Pengurangan Kemiskinan	-		39.997.500,00	DINAS SOSIAL, PEMBERDAYAAN PEREMPUAN DAN KELUARGA BERENCANA
	1.06.04.2.02	Rehabilitasi Sosial Penyandang Masalah Kesejahteraan Sosial (PMKS) Lainnya Bukan Korban HIV/AIDS dan NAPZA di Luar Panti Sosial	<i>Cakupan rehabilitasi sosial penyandang masalah kesejahteraan sosial (PMKS) lainnya bukan korban HIV/AIDS dan NAPZA di luar panti sosial</i> <i>Cakupan Rehabilitasi Sosial Penyandang Masalah Kesejahteraan Sosial (PMKS) Lainnya Bukan Korban HIV/AIDS dan NAPZA di Luar Panti Sosial</i>	-			100 % 100 %	137.198.900,00			-	PP4 - Peningkatan Kepedulian Sosial dan Pelestarian Nilai-Nilai Budaya Lokal 4. Percepatan Pengurangan Kemiskinan	-	-	162.198.900,00	DINAS SOSIAL, PEMBERDAYAAN PEREMPUAN DAN KELUARGA BERENCANA
	1.06.04.2.02.0007	Pemberian Bimbingan Fisik, Mental, Spiritual, dan Sosial														
			<i>Jumlah Peserta Bimbingan Fisik, Mental, Spiritual dan Sosial Kewenangan Kabupaten/Kota</i>				100 Orang	1.000.000,00	- Kab. Banyuwangi, Semua Kecamatan, Semua Kel/Desa	PENDAPATAN ASLI DAERAH (PAD)	-	PP4 - Peningkatan Kepedulian Sosial dan Pelestarian Nilai-Nilai Budaya Lokal 4. Percepatan Pengurangan Kemiskinan	-		25.000.000,00	DINAS SOSIAL, PEMBERDAYAAN PEREMPUAN DAN KELUARGA BERENCANA
	1.06.04.2.02.0014	Kerja Sama antar Lembaga dan Kemitraan dalam Pelaksanaan Rehabilitasi Sosial Kabupaten/Kota														



NO	KODE	URUSAN / BIDANG URUSAN / PROGRAM / KEGIATAN / SUB KEGIATAN	INDIKATOR PROGRAM / KEGIATAN / SUB KEGIATAN	TARGET AKHIR PERIODE RENSTRA OPD	REALISASI CAPAIAN RENJA OPD TAHUN 2022	PRAKIRAAN CAPAIAN TARGET RENJA OPD TAHUN 2023	CAPAIAN KINERJA DAN KERANGKA PENDANAAN						KELOMPOK SASARAN	PRAKIRAAN MAJU RENCANA TAHUN 2025		PERANGKAT DAERAH PENANGGUNG JAWAB
							TARGET 2024	PAGU INDIKATIF (Rp)	LOKASI	SUMBER DANA	PRIORITAS			TARGET	PAGU INDIKATIF (Rp)	
											NASIONAL	DAERAH				
1	2	3	4	5	6	7	8	9	10	11	12	13	14	15	16	17
			<i>Jumlah Dokumen Hasil Koordinasi dan Kerja Sama antar Lembaga dan Kemitraan dalam Pelaksanaan Rehabilitasi Sosial Kabupaten/Kota</i>				25 Dokumen	136.198.900,00	- Kab. Banyuwangi, Semua Kecamatan, Semua Kel/Desa	PENDAPATAN ASLI DAERAH (PAD)	-	PP4 - Peningkatan Kepedulian Sosial dan Pelestarian Nilai-Nilai Budaya Lokal 4. Percepatan Pengurangan Kemiskinan	-		137.198.900,00	DINAS SOSIAL, PEMBERDAYAAN PEREMPUAN DAN KELUARGA BERENCANA
4.	1.06.05	PROGRAM PERLINDUNGAN DAN JAMINAN SOSIAL	<i>Persentase Pelayanan Perlindungan dan Jaminan Sosial</i>	12 %			12 %	6.519.141.900,00						12 %	6.525.141.900,00	
	1.06.05.2.02	Pengelolaan Data Fakir Miskin Cakupan Daerah Kabupaten/Kota	<i>Cakupan pengelolaan data fakir miskin cakupan daerah Cakupan Pengelolaan Data Fakir Miskin Cakupan Daerah Kabupaten/Kota</i>	-			100 % 100 %	6.519.141.900,00			-	PP4 - Peningkatan Kepedulian Sosial dan Pelestarian Nilai-Nilai Budaya Lokal 4. Percepatan Pengurangan Kemiskinan	-	-	6.525.141.900,00	DINAS SOSIAL, PEMBERDAYAAN PEREMPUAN DAN KELUARGA BERENCANA
	1.06.05.2.02.0002	Pengelolaan Data Fakir Miskin Cakupan Daerah Kabupaten/Kota														
			<i>Jumlah Keluarga yang Mendapatkan Pengentasan Fakir Miskin Kabupaten/Kota</i>				549524 Keluarga	124.999.100,00	- Kab. Banyuwangi, Semua Kecamatan, Semua Kel/Desa	PENDAPATAN ASLI DAERAH (PAD)	-	PP4 - Peningkatan Kepedulian Sosial dan Pelestarian Nilai-Nilai Budaya Lokal 4. Percepatan Pengurangan Kemiskinan	-		125.999.100,00	DINAS SOSIAL, PEMBERDAYAAN PEREMPUAN DAN KELUARGA BERENCANA
	1.06.05.2.02.0003	Fasilitasi Bantuan Sosial Kesejahteraan Keluarga														
			<i>Jumlah Keluarga Penerima Manfaat (KPM) yang Mendapatkan Bantuan Sosial Kesejahteraan Keluarga Kewenangan Kabupaten/Kota</i>				11888 Keluarga	6.379.142.800,00	- Kab. Banyuwangi, Semua Kecamatan, Semua Kel/Desa	PENDAPATAN ASLI DAERAH (PAD)	-	PP4 - Peningkatan Kepedulian Sosial dan Pelestarian Nilai-Nilai Budaya Lokal 4. Percepatan Pengurangan Kemiskinan	-		6.379.142.800,00	DINAS SOSIAL, PEMBERDAYAAN PEREMPUAN DAN KELUARGA BERENCANA
	1.06.05.2.02.0004	Fasilitasi Bantuan Pengembangan Ekonomi Masyarakat														

NO	KODE	URUSAN / BIDANG URUSAN / PROGRAM / KEGIATAN / SUB KEGIATAN	INDIKATOR PROGRAM / KEGIATAN / SUB KEGIATAN	TARGET AKHIR PERIODE RENSTRA OPD	REALISASI CAPAIAN RENJA OPD TAHUN 2022	PRAKIRAAN CAPAIAN TARGET RENJA OPD TAHUN 2023	CAPAIAN KINERJA DAN KERANGKA PENDANAAN						KELOMPOK SASARAN	PRAKIRAAN MAJU RENCANA TAHUN 2025		PERANGKAT DAERAH PENANGGUNG JAWAB
							TARGET 2024	PAGU INDIKATIF (Rp)	LOKASI	SUMBER DANA	PRIORITAS			TARGET	PAGU INDIKATIF (Rp)	
											NASIONAL	DAERAH				
1	2	3	4	5	6	7	8	9	10	11	12	13	14	15	16	17
			<i>Jumlah Orang Mendapatkan Bantuan Pengembangan Ekonomi Masyarakat Kewenangan Kabupaten/Kota</i>				100 Orang	15.000.000,00	- Kab. Banyuwangi, Semua Kecamatan, Semua Kel/Desa	PENDAPATAN ASLI DAERAH (PAD)	-	PP4 - Peningkatan Kepedulian Sosial dan Pelestarian Nilai-Nilai Budaya Lokal 4. Percepatan Pengurangan Kemiskinan	-		20.000.000,00	DINAS SOSIAL, PEMBERDAYAAN PEREMPUAN DAN KELUARGA BERENCANA
5.	1.06.06	PROGRAM PENANGANAN BENCANA	<i>Persentase korban bencana alam dan sosial yang terpenuhi kebutuhan dasarnya pada saat dan setelah tanggap darurat bencana daerah kabupaten/kota Persentase korban bencana alam dan sosial yang terpenuhi kebutuhan dasarnya pada saat dan setelah tanggap darurat bencana daerah kabupaten/kota</i>	96 % 100 %			100 % 93 %	709.404.500,00						96 % 100 %	714.618.600,00	
	1.06.06.2.01	Perlindungan Sosial Korban Bencana Alam dan Sosial Kabupaten/Kota	<i>Cakupan perlindungan sosial korban bencana alam dan sosial Cakupan Perlindungan Sosial Korban Bencana Alam dan Sosial Kabupaten/Kota</i>	-			100 % 100 %	122.495.400,00			-	PP4 - Peningkatan Kepedulian Sosial dan Pelestarian Nilai-Nilai Budaya Lokal 4. Percepatan Pengurangan Kemiskinan	-	-	127.709.500,00	DINAS SOSIAL, PEMBERDAYAAN PEREMPUAN DAN KELUARGA BERENCANA
	1.06.06.2.01.0001	Penyediaan Makanan														
			<i>Jumlah Orang yang Mendapatkan Permakanan 3x1 Hari dalam Masa Tanggap Darurat (Pengungsian) Kewenangan Kabupaten/Kota</i>				118 Orang	25.785.900,00	- Kab. Banyuwangi, Semua Kecamatan, Semua Kel/Desa	PENDAPATAN ASLI DAERAH (PAD)	-	PP4 - Peningkatan Kepedulian Sosial dan Pelestarian Nilai-Nilai Budaya Lokal 4. Percepatan Pengurangan Kemiskinan	-		30.000.000,00	DINAS SOSIAL, PEMBERDAYAAN PEREMPUAN DAN KELUARGA BERENCANA
	1.06.06.2.01.0002	Penyediaan Sandang														

NO	KODE	URUSAN / BIDANG URUSAN / PROGRAM / KEGIATAN / SUB KEGIATAN	INDIKATOR PROGRAM / KEGIATAN / SUB KEGIATAN	TARGET AKHIR PERIODE RENSTRA OPD	REALISASI CAPAIAN RENJA OPD TAHUN 2022	PRAKIRAAN CAPAIAN TARGET RENJA OPD TAHUN 2023	CAPAIAN KINERJA DAN KERANGKA PENDANAAN						KELOMPOK SASARAN	PRAKIRAAN MAJU RENCANA TAHUN 2025		PERANGKAT DAERAH PENANGGUNG JAWAB
							TARGET 2024	PAGU INDIKATIF (Rp)	LOKASI	SUMBER DANA	PRIORITAS			TARGET	PAGU INDIKATIF (Rp)	
											NASIONAL	DAERAH				
1	2	3	4	5	6	7	8	9	10	11	12	13	14	15	16	17
			<i>Jumlah Orang yang Mendapatkan Pakaian dan Kelengkapan Lainnya yang Tersedia pada Masa Tanggap Darurat (Pengungsian) dan Pasca Bencana Kewenangan Kabupaten/Kota</i>				158 Orang	69.212.100,00	- Kab. Banyuwangi, Semua Kecamatan, Semua Kel/Desa	PENDAPATAN ASLI DAERAH (PAD)	-	PP4 - Peningkatan Kepedulian Sosial dan Pelestarian Nilai-Nilai Budaya Lokal 4. Percepatan Pengurangan Kemiskinan	-		69.212.100,00	DINAS SOSIAL, PEMBERDAYAAN PEREMPUAN DAN KELUARGA BERENCANA
	1.06.06.2.01.0004	Penanganan Khusus bagi Kelompok Rentan														
			<i>Jumlah Orang yang Mendapatkan Penanganan Khusus bagi Kelompok Rentan Kewenangan Kabupaten/Kota</i>				93 Orang	27.497.400,00	- Kab. Banyuwangi, Semua Kecamatan, Semua Kel/Desa	PENDAPATAN ASLI DAERAH (PAD)	-	PP4 - Peningkatan Kepedulian Sosial dan Pelestarian Nilai-Nilai Budaya Lokal 4. Percepatan Pengurangan Kemiskinan	-		28.497.400,00	DINAS SOSIAL, PEMBERDAYAAN PEREMPUAN DAN KELUARGA BERENCANA
	1.06.06.2.02	Penyelenggaraan Pemberdayaan Masyarakat Terhadap Kesiapsiagaan Bencana Kabupaten/Kota	<i>Cakupan penyelenggaraan pemberdayaan masyarakat terhadap kesiapsiagaan bencana Cakupan Penyelenggaraan Pemberdayaan Masyarakat Terhadap Kesiapsiagaan Bencana Kabupaten/Kota</i>	-			100 % 100 %	586.909.100,00			-	PP4 - Peningkatan Kepedulian Sosial dan Pelestarian Nilai-Nilai Budaya Lokal 4. Percepatan Pengurangan Kemiskinan	-	-	586.909.100,00	DINAS SOSIAL, PEMBERDAYAAN PEREMPUAN DAN KELUARGA BERENCANA
	1.06.06.2.02.0002	Koordinasi, Sosialisasi dan Pelaksanaan Taruna Siaga Bencana														
			<i>Jumlah Orang yang Melaksanakan Koordinasi, Sosialisasi dan Pelaksanaan Taruna Siaga Bencana Kewenangan Kabupaten/Kota</i>				60 Orang	586.909.100,00	- Kab. Banyuwangi, Semua Kecamatan, Semua Kel/Desa	PENDAPATAN ASLI DAERAH (PAD)	-	PP4 - Peningkatan Kepedulian Sosial dan Pelestarian Nilai-Nilai Budaya Lokal 4. Percepatan Pengurangan Kemiskinan	-		586.909.100,00	DINAS SOSIAL, PEMBERDAYAAN PEREMPUAN DAN KELUARGA BERENCANA
6.	1.06.07	PROGRAM PENGELOLAAN TAMAN MAKAM PAHLAWAN	-	100 % 100 %			-	25.000.000,00						100 % 100 %	30.000.000,00	

NO	KODE	URUSAN / BIDANG URUSAN / PROGRAM / KEGIATAN / SUB KEGIATAN	INDIKATOR PROGRAM / KEGIATAN / SUB KEGIATAN	TARGET AKHIR PERIODE RENSTRA OPD	REALISASI CAPAIAN RENJA OPD TAHUN 2022	PRAKIRAAN CAPAIAN TARGET RENJA OPD TAHUN 2023	CAPAIAN KINERJA DAN KERANGKA PENDANAAN						KELOMPOK SASARAN	PRAKIRAAN MAJU RENCANA TAHUN 2025		PERANGKAT DAERAH PENANGGUNG JAWAB
							TARGET 2024	PAGU INDIKATIF (Rp)	LOKASI	SUMBER DANA	PRIORITAS			TARGET	PAGU INDIKATIF (Rp)	
											NASIONAL	DAERAH				
1	2	3	4	5	6	7	8	9	10	11	12	13	14	15	16	17
	1.06.07.2.01	Pemeliharaan Taman Makam Pahlawan Nasional Kabupaten/Kota	-	-			-	25.000.000,00			-	PP4 - Peningkatan Kepedulian Sosial dan Pelestarian Nilai-Nilai Budaya Lokal 4. Percepatan Pengurangan Kemiskinan	-	-	30.000.000,00	DINAS SOSIAL, PEMBERDAYAAN PEREMPUAN DAN KELUARGA BERENCANA
	1.06.07.2.01.0002	Pemeliharaan Taman Makam Pahlawan Nasional Kabupaten/Kota														
			<i>Jumlah Makam yang Terpenuhi Pemeliharannya pada Taman Makam Pahlawan Kabupaten/Kota</i>				2 Makam	25.000.000,00	- Kab. Banyuwangi, Semua Kecamatan, Semua Kel/Desa	PENDAPATAN ASLI DAERAH (PAD)	-	PP4 - Peningkatan Kepedulian Sosial dan Pelestarian Nilai-Nilai Budaya Lokal 4. Percepatan Pengurangan Kemiskinan	-		30.000.000,00	DINAS SOSIAL, PEMBERDAYAAN PEREMPUAN DAN KELUARGA BERENCANA
	2	URUSAN PEMERINTAHAN WAJIB YANG TIDAK BERKAITAN DENGAN PELAYANAN DASAR						1.592.899.800,00							1.756.899.800,00	
	2.08	URUSAN PEMERINTAHAN BIDANG PEMBERDAYAAN PEREMPUAN DAN PERLINDUNGAN ANAK						1.036.999.800,00							1.156.999.800,00	
1.	2.08.02	PROGRAM PENGARUSUTAMAAN GENDER DAN PEMBERDAYAAN PEREMPUAN	<i>Persentase Desa/Kelurahan yang memahami PPRG</i>	90 %			60 %	400.000.000,00						90 %	455.000.000,00	
	2.08.02.2.01	Pelembagaan Pengarusutamaan Gender (PUG) pada Lembaga Pemerintah Kewenangan Kabupaten/Kota	<i>Cakupan Pelembagaan Pengarusutamaan Gender (PUG) pada Lembaga Pemerintah Kewenangan Kabupaten/Kota</i>	-			100 %	100.000.000,00			-	PP4 - Peningkatan Kepedulian Sosial dan Pelestarian Nilai-Nilai Budaya Lokal 3. Perlindungan Perempuan, Anak, Difabel dan Kelompok Marginal	-	-	150.000.000,00	DINAS SOSIAL, PEMBERDAYAAN PEREMPUAN DAN KELUARGA BERENCANA
	2.08.02.2.01.0002	Koordinasi dan Sinkronisasi Pelaksanaan PUG Kewenangan Kabupaten/Kota														

NO	KODE	URUSAN / BIDANG URUSAN / PROGRAM / KEGIATAN / SUB KEGIATAN	INDIKATOR PROGRAM / KEGIATAN / SUB KEGIATAN	TARGET AKHIR PERIODE RENSTRA OPD	REALISASI CAPAIAN RENJA OPD TAHUN 2022	PRAKIRAAN CAPAIAN TARGET RENJA OPD TAHUN 2023	CAPAIAN KINERJA DAN KERANGKA PENDANAAN						KELOMPOK SASARAN	PRAKIRAAN MAJU RENCANA TAHUN 2025		PERANGKAT DAERAH PENANGGUNG JAWAB
							TARGET 2024	PAGU INDIKATIF (Rp)	LOKASI	SUMBER DANA	PRIORITAS			TARGET	PAGU INDIKATIF (Rp)	
											NASIONAL	DAERAH				
1	2	3	4	5	6	7	8	9	10	11	12	13	14	15	16	17
			<i>Jumlah Dokumen Hasil Koordinasi dan Sinkronisasi Pelaksanaan Pengarusutamaan Gender (PUG) Kewenangan Kabupaten/Kota</i>				3 Dokumen	100.000.000,00	- Kab. Banyuwangi, Semua Kecamatan, Semua Kel/Desa	DANA TRANSFER UMUM-DANA ALOKASI UMUM	-	PP4 - Peningkatan Kepedulian Sosial dan Pelestarian Nilai-Nilai Budaya Lokal 3. Perlindungan Perempuan, Anak, Difabel dan Kelompok Marginal	-		150.000.000,00	DINAS SOSIAL, PEMBERDAYAAN PEREMPUAN DAN KELUARGA BERENCANA
	2.08.02.2.03	Penguatan dan Pengembangan Lembaga Penyedia Layanan Pemberdayaan Perempuan Kewenangan Kabupaten/Kota	-	-			-	300.000.000,00			-	PP4 - Peningkatan Kepedulian Sosial dan Pelestarian Nilai-Nilai Budaya Lokal 3. Perlindungan Perempuan, Anak, Difabel dan Kelompok Marginal	-	-	305.000.000,00	DINAS SOSIAL, PEMBERDAYAAN PEREMPUAN DAN KELUARGA BERENCANA
	2.08.02.2.03.0003	Pengembangan Komunikasi, Informasi dan Edukasi (KIE) Pemberdayaan Perempuan Kewenangan Kabupaten/Kota														
			<i>Jumlah Dokumen Komunikasi Informasi dan Edukasi (KIE) Pemberdayaan Perempuan Kewenangan Kabupaten/Kota yang Tersedia</i>				3 Dokumen	300.000.000,00	- Kab. Banyuwangi, Semua Kecamatan, Semua Kel/Desa	PENDAPATAN ASLI DAERAH (PAD)	-	PP4 - Peningkatan Kepedulian Sosial dan Pelestarian Nilai-Nilai Budaya Lokal 3. Perlindungan Perempuan, Anak, Difabel dan Kelompok Marginal	-		305.000.000,00	DINAS SOSIAL, PEMBERDAYAAN PEREMPUAN DAN KELUARGA BERENCANA
2.	2.08.03	PROGRAM PERLINDUNGAN PEREMPUAN	<i>Presentase penyelesaian kasus kekerasan terhadap perempuan</i>	87 %			83 %	461.999.800,00						87 %	466.999.800,00	

NO	KODE	URUSAN / BIDANG URUSAN / PROGRAM / KEGIATAN / SUB KEGIATAN	INDIKATOR PROGRAM / KEGIATAN / SUB KEGIATAN	TARGET AKHIR PERIODE RENSTRA OPD	REALISASI CAPAIAN RENJA OPD TAHUN 2022	PRAKIRAAN CAPAIAN TARGET RENJA OPD TAHUN 2023	CAPAIAN KINERJA DAN KERANGKA PENDANAAN					KELOMPOK SASARAN	PRAKIRAAN MAJU RENCANA TAHUN 2025		PERANGKAT DAERAH PENANGGUNG JAWAB	
							TARGET 2024	PAGU INDIKATIF (Rp)	LOKASI	SUMBER DANA	PRIORITAS		TARGET	PAGU INDIKATIF (Rp)		
											NASIONAL					DAERAH
1	2	3	4	5	6	7	8	9	10	11	12	13	14	15	16	17
	2.08.03.2.01	Pencegahan Kekerasan Terhadap Perempuan Lingkup Daerah Kabupaten/Kota	<i>Cakupan kegiatan pencegahan kekerasan terhadap perempuan lingkup daerah Cakupan Pencegahan Kekerasan Terhadap Perempuan Lingkup Daerah Kabupaten/Kota</i>	-			100 % 100 %	100.000.000,00			-	PP4 - Peningkatan Kepedulian Sosial dan Pelestarian Nilai-Nilai Budaya Lokal 3. Perlindungan Perempuan, Anak, Difabel dan Kelompok Marginal	-	-	105.000.000,00	DINAS SOSIAL, PEMBERDAYAAN PEREMPUAN DAN KELUARGA BERENCANA
	2.08.03.2.01.0002	Advokasi Kebijakan dan Pendampingan Layanan Perlindungan Perempuan Kewenangan Kabupaten/Kota														
			<i>Jumlah Perangkat Daerah yang Mendapat Advokasi dan Pendampingan Layanan Perlindungan Perempuan Kewenangan Kabupaten/Kota</i>				25 Perangkat Daerah	100.000.000,00	- Kab. Banyuwangi, Semua Kecamatan, Semua Kel/Desa	PENDAPATAN ASLI DAERAH (PAD)	-	PP4 - Peningkatan Kepedulian Sosial dan Pelestarian Nilai-Nilai Budaya Lokal 3. Perlindungan Perempuan, Anak, Difabel dan Kelompok Marginal	-		105.000.000,00	DINAS SOSIAL, PEMBERDAYAAN PEREMPUAN DAN KELUARGA BERENCANA
	2.08.03.2.03	Penguatan dan Pengembangan Lembaga Penyedia Layanan Perlindungan Perempuan Tingkat Daerah Kabupaten/Kota	<i>Cakupan penguatan dan pengembangan lembaga penyedia layanan perlindungan perempuan tingkat daerah Cakupan Penguatan dan Pengembangan Lembaga Penyedia Layanan Perlindungan Perempuan Tingkat Daerah Kabupaten/Kota</i>	-			100 % 100 %	361.999.800,00			-	PP4 - Peningkatan Kepedulian Sosial dan Pelestarian Nilai-Nilai Budaya Lokal 3. Perlindungan Perempuan, Anak, Difabel dan Kelompok Marginal	-	-	361.999.800,00	DINAS SOSIAL, PEMBERDAYAAN PEREMPUAN DAN KELUARGA BERENCANA
	2.08.03.2.03.0002	Peningkatan Kapasitas Sumber Daya Lembaga Penyedia Layanan Penanganan bagi Perempuan Korban Kekerasan Kewenangan Kabupaten/Kota														

NO	KODE	URUSAN / BIDANG URUSAN / PROGRAM / KEGIATAN / SUB KEGIATAN	INDIKATOR PROGRAM / KEGIATAN / SUB KEGIATAN	TARGET AKHIR PERIODE RENSTRA OPD	REALISASI CAPAIAN RENJA OPD TAHUN 2022	PRAKIRAAN CAPAIAN TARGET RENJA OPD TAHUN 2023	CAPAIAN KINERJA DAN KERANGKA PENDANAAN						KELOMPOK SASARAN	PRAKIRAAN MAJU RENCANA TAHUN 2025		PERANGKAT DAERAH PENANGGUNG JAWAB
							TARGET 2024	PAGU INDIKATIF (Rp)	LOKASI	SUMBER DANA	PRIORITAS			TARGET	PAGU INDIKATIF (Rp)	
											NASIONAL	DAERAH				
1	2	3	4	5	6	7	8	9	10	11	12	13	14	15	16	17
			<i>Jumlah sumber Daya Manusia Lembaga Penyedia Layanan Penanganan bagi Perempuan Korban Kekerasan Kewenangan Kabupaten/Kota yang Mendapat Peningkatan Kapasitas</i>				13 Orang	361.999.800,00	- Kab. Banyuwangi, Semua Kecamatan, Semua Kel/Desa	PENDAPATAN ASLI DAERAH (PAD)	-	PP4 - Peningkatan Kepedulian Sosial dan Pelestarian Nilai-Nilai Budaya Lokal 3. Perlindungan Perempuan, Anak, Difabel dan Kelompok Marginal	-		361.999.800,00	DINAS SOSIAL, PEMBERDAYAAN PEREMPUAN DAN KELUARGA BERENCANA
3.	2.08.04	PROGRAM PENINGKATAN KUALITAS KELUARGA	<i>Persentase kelompok perempuan berdaya</i>	40 %			30 %	25.000.000,00						40 %	35.000.000,00	
	2.08.04.2.01	Peningkatan Kualitas Keluarga dalam Mewujudkan Kesetaraan Gender (KG) dan Hak Anak Tingkat Daerah Kabupaten/Kota	<i>Cakupan peningkatan kualitas keluarga dalam mewujudkan kesetaraan gender (kg) dan hak anak tingkat daerah Cakupan Peningkatan Kualitas Keluarga dalam Mewujudkan Kesetaraan Gender (KG) dan Hak Anak Tingkat Daerah Kabupaten/Kota</i>	-			100 % 100 %	25.000.000,00			-	PP4 - Peningkatan Kepedulian Sosial dan Pelestarian Nilai-Nilai Budaya Lokal 3. Perlindungan Perempuan, Anak, Difabel dan Kelompok Marginal	-	-	35.000.000,00	DINAS SOSIAL, PEMBERDAYAAN PEREMPUAN DAN KELUARGA BERENCANA
	2.08.04.2.01.0002	Pelaksanaan Komunikasi, Informasi dan Edukasi KG dan Perlindungan Anak bagi Keluarga Kewenangan Kabupaten/Kota														
			<i>Jumlah Komunikasi, Informasi, Edukasi (KIE) Kesetaraan Gender (KG) dan Perlindungan Anak bagi Keluarga Kewenangan Kabupaten/Kota yang Tersedia</i>				6 Dokumen	25.000.000,00	- Kab. Banyuwangi, Semua Kecamatan, Semua Kel/Desa	PENDAPATAN ASLI DAERAH (PAD)	-	PP4 - Peningkatan Kepedulian Sosial dan Pelestarian Nilai-Nilai Budaya Lokal 3. Perlindungan Perempuan, Anak, Difabel dan Kelompok Marginal	-		35.000.000,00	DINAS SOSIAL, PEMBERDAYAAN PEREMPUAN DAN KELUARGA BERENCANA
4.	2.08.06	PROGRAM PEMENUHAN HAK ANAK (PHA)	<i>Persentase jumlah forum anak yang telah dibentuk</i>	100 %			60 %	150.000.000,00						100 %	200.000.000,00	

NO	KODE	URUSAN / BIDANG URUSAN / PROGRAM / KEGIATAN / SUB KEGIATAN	INDIKATOR PROGRAM / KEGIATAN / SUB KEGIATAN	TARGET AKHIR PERIODE RENSTRA OPD	REALISASI CAPAIAN RENJA OPD TAHUN 2022	PRAKIRAAN CAPAIAN TARGET RENJA OPD TAHUN 2023	CAPAIAN KINERJA DAN KERANGKA PENDANAAN						KELOMPOK SASARAN	PRAKIRAAN MAJU RENCANA TAHUN 2025		PERANGKAT DAERAH PENANGGUNG JAWAB
							TARGET 2024	PAGU INDIKATIF (Rp)	LOKASI	SUMBER DANA	PRIORITAS			TARGET	PAGU INDIKATIF (Rp)	
											NASIONAL	DAERAH				
1	2	3	4	5	6	7	8	9	10	11	12	13	14	15	16	17
	2.08.06.2.02	Penguatan dan Pengembangan Lembaga Penyedia Layanan Peningkatan Kualitas Hidup Anak Kewenangan Kabupaten/Kota	<i>Cakupan penguatan dan pengembangan lembaga penyedia layanan peningkatan kualitas hidup anak kewenangan Kabupaten/Kota</i> <i>Cakupan Penguatan dan Pengembangan Lembaga Penyedia Layanan Peningkatan Kualitas Hidup Anak Kewenangan Kabupaten/Kota</i>	-			100 % 100 %	150.000.000,00			-	PP4 - Peningkatan Kepedulian Sosial dan Pelestarian Nilai-Nilai Budaya Lokal 3. Perlindungan Perempuan, Anak, Difabel dan Kelompok Marginal	-	-	200.000.000,00	DINAS SOSIAL, PEMBERDAYAAN PEREMPUAN DAN KELUARGA BERENCANA
	2.08.06.2.02.0003	Pengembangan Komunikasi, Informasi dan Edukasi Pemenuhan Hak Anak bagi Lembaga Penyedia Layanan Peningkatan Kualitas Hidup Anak Tingkat Daerah Kabupaten/Kota														
			<i>Jumlah Dokumen Komunikasi Informasi dan Edukasi (KIE) Pemenuhan Hak Anak bagi Lembaga Penyedia Layanan Peningkatan Kualitas Hidup Anak Kewenangan Kabupaten/Kota</i>				1 Dokumen	150.000.000,00	- Kab. Banyuwangi, Semua Kecamatan, Semua Kel/Desa	PENDAPATAN ASLI DAERAH (PAD)	-	PP4 - Peningkatan Kepedulian Sosial dan Pelestarian Nilai-Nilai Budaya Lokal 3. Perlindungan Perempuan, Anak, Difabel dan Kelompok Marginal	-		200.000.000,00	DINAS SOSIAL, PEMBERDAYAAN PEREMPUAN DAN KELUARGA BERENCANA
	<b>2.14</b>	<b>URUSAN PEMERINTAHAN BIDANG PENGENDALIAN PENDUDUK DAN KELUARGA BERENCANA</b>						<b>555.900.000,00</b>							<b>599.900.000,00</b>	
1.	<b>2.14.02</b>	<b>PROGRAM PENGENDALIAN PENDUDUK</b>	<b>Angka Laju Pertumbuhan Penduduk</b>	<b>0,32 %</b>			<b>0,32 %</b>	<b>383.000.000,00</b>						<b>0,32 %</b>	<b>393.000.000,00</b>	
	2.14.02.2.02	Pemetaan Perkiraan Pengendalian Penduduk Cakupan Daerah Kabupaten/Kota	<i>Cakupan pemetaan perkiraan pengendalian penduduk cakupan daerah</i> <i>Cakupan Pemetaan Perkiraan Pengendalian Penduduk Cakupan Daerah Kabupaten/Kota</i>	-			100 % 100 %	383.000.000,00			-	PP4 - Peningkatan Kepedulian Sosial dan Pelestarian Nilai-Nilai Budaya Lokal 7. Peningkatan Akses dan Kualitas Kesehatan yang berorientasi pada preventif	-	-	393.000.000,00	DINAS SOSIAL, PEMBERDAYAAN PEREMPUAN DAN KELUARGA BERENCANA
	2.14.02.2.02.0002	Penyediaan dan Pengolahan Data Kependudukan														



NO	KODE	URUSAN / BIDANG URUSAN / PROGRAM / KEGIATAN / SUB KEGIATAN	INDIKATOR PROGRAM / KEGIATAN / SUB KEGIATAN	TARGET AKHIR PERIODE RENSTRA OPD	REALISASI CAPAIAN RENJA OPD TAHUN 2022	PRAKIRAAN CAPAIAN TARGET RENJA OPD TAHUN 2023	CAPAIAN KINERJA DAN KERANGKA PENDANAAN						KELOMPOK SASARAN	PRAKIRAAN MAJU RENCANA TAHUN 2025		PERANGKAT DAERAH PENANGGUNG JAWAB
							TARGET 2024	PAGU INDIKATIF (Rp)	LOKASI	SUMBER DANA	PRIORITAS			TARGET	PAGU INDIKATIF (Rp)	
											NASIONAL	DAERAH				
1	2	3	4	5	6	7	8	9	10	11	12	13	14	15	16	17
			<i>Jumlah Dokumen Penyediaan dan Pengolahan Data Kependudukan</i>				3 Dokumen	10.000.000,00	- Kab. Banyuwangi, Semua Kecamatan, Semua Kel/Desa	PENDAPATAN ASLI DAERAH (PAD)	-	PP4 - Peningkatan Kepedulian Sosial dan Pelestarian Nilai-Nilai Budaya Lokal 7. Peningkatan Akses dan Kualitas Kesehatan yang berorientasi pada preventif	-		20.000.000,00	DINAS SOSIAL, PEMBERDAYAAN PEREMPUAN DAN KELUARGA BERENCANA
	2.14.02.2.02.0009	Pembinaan dan Pengawasan Penyelenggaraan Sistem Informasi Keluarga														
			<i>Jumlah Laporan Pembinaan dan Pengawasan Penyelenggaraan Sistem Informasi Keluarga</i>				6 Laporan	10.000.000,00	- Kab. Banyuwangi, Semua Kecamatan, Semua Kel/Desa	DANA TRANSFER KHUSUS-DANA ALOKASI KHUSUS NON FISIK	-	PP4 - Peningkatan Kepedulian Sosial dan Pelestarian Nilai-Nilai Budaya Lokal 7. Peningkatan Akses dan Kualitas Kesehatan yang berorientasi pada preventif	-		10.000.000,00	DINAS SOSIAL, PEMBERDAYAAN PEREMPUAN DAN KELUARGA BERENCANA
	2.14.02.2.02.0012	Pencatatan dan Pengumpulan Data Keluarga														
			<i>Jumlah Laporan Pencatatan dan Pengumpulan Data Keluarga</i>				69 Laporan	213.000.000,00	- Kab. Banyuwangi, Semua Kecamatan, Semua Kel/Desa	DANA TRANSFER KHUSUS-DANA ALOKASI KHUSUS NON FISIK	-	PP4 - Peningkatan Kepedulian Sosial dan Pelestarian Nilai-Nilai Budaya Lokal 7. Peningkatan Akses dan Kualitas Kesehatan yang berorientasi pada preventif	-		213.000.000,00	DINAS SOSIAL, PEMBERDAYAAN PEREMPUAN DAN KELUARGA BERENCANA
	2.14.02.2.02.0013	Pengolahan dan Pelaporan Data Pengendalian Lapangan dan Pelayanan KB														

NO	KODE	URUSAN / BIDANG URUSAN / PROGRAM / KEGIATAN / SUB KEGIATAN	INDIKATOR PROGRAM / KEGIATAN / SUB KEGIATAN	TARGET AKHIR PERIODE RENSTRA OPD	REALISASI CAPAIAN RENJA OPD TAHUN 2022	PRAKIRAAN CAPAIAN TARGET RENJA OPD TAHUN 2023	CAPAIAN KINERJA DAN KERANGKA PENDANAAN						KELOMPOK SASARAN	PRAKIRAAN MAJU RENCANA TAHUN 2025		PERANGKAT DAERAH PENANGGUNG JAWAB
							TARGET 2024	PAGU INDIKATIF (Rp)	LOKASI	SUMBER DANA	PRIORITAS			TARGET	PAGU INDIKATIF (Rp)	
											NASIONAL	DAERAH				
1	2	3	4	5	6	7	8	9	10	11	12	13	14	15	16	17
			<i>Jumlah Dokumen Pengolahan dan Pelaporan Data Pengendalian Lapangan dan Pelayanan KB</i>				300 Dokumen	150.000.000,00	- Kab. Banyuwangi, Semua Kecamatan, Semua Kel/Desa	PENDAPATAN ASLI DAERAH (PAD)	-	PP4 - Peningkatan Kepedulian Sosial dan Pelestarian Nilai-Nilai Budaya Lokal 7. Peningkatan Akses dan Kualitas Kesehatan yang berorientasi pada preventif	-		150.000.000,00	DINAS SOSIAL, PEMBERDAYAAN PEREMPUAN DAN KELUARGA BERENCANA
2.	2.14.03	PROGRAM PEMBINAAN KELUARGA BERENCANA (KB)	<i>Persentase Kebutuhan BerKB yang tidak terpenuhi (UnmetNeed)</i>	11,40 %			11,86 %	82.900.000,00						11,45 %	112.900.000,00	
	2.14.03.2.01	Pelaksanaan Advokasi, Komunikasi, Informasi dan Edukasi (KIE) Pengendalian Penduduk dan KB Sesuai Kearifan Budaya Lokal	<i>Cakupan pelaksanaan advokasi, komunikasi, informasi dan edukasi (KIE) pengendalian penduduk dan KB sesuai kearifan budaya lokal Cakupan Pelaksanaan Advokasi, Komunikasi, Informasi dan Edukasi (KIE) Pengendalian Penduduk dan KB Sesuai Kearifan Budaya Lokal</i>	-			100 % 100 %	20.000.000,00			-	PP4 - Peningkatan Kepedulian Sosial dan Pelestarian Nilai-Nilai Budaya Lokal 7. Peningkatan Akses dan Kualitas Kesehatan yang berorientasi pada preventif	-	-	40.000.000,00	DINAS SOSIAL, PEMBERDAYAAN PEREMPUAN DAN KELUARGA BERENCANA
	2.14.03.2.01.0012	Promosi dan KIE Program Bangga Kencana Melalui Media Massa Cetak dan Elektronik serta Media Luar Ruang														
			<i>Jumlah Dokumen Promosi dan KIE Program Bangga Kencana (Pembangunan Keluarga, Kependudukan, dan Keluarga Berencana) Melalui Media Massa Cetak dan Elektronik serta Media Luar Ruang</i>				3 Dokumen	10.000.000,00	- Kab. Banyuwangi, Semua Kecamatan, Semua Kel/Desa	PENDAPATAN ASLI DAERAH (PAD)	-	PP4 - Peningkatan Kepedulian Sosial dan Pelestarian Nilai-Nilai Budaya Lokal 7. Peningkatan Akses dan Kualitas Kesehatan yang berorientasi pada preventif	-		20.000.000,00	DINAS SOSIAL, PEMBERDAYAAN PEREMPUAN DAN KELUARGA BERENCANA
	2.14.03.2.01.0014	Advokasi Program Bangga kencana oleh pokja advokasi kepada Stakeholders dan Mitra Kerja														

NO	KODE	URUSAN / BIDANG URUSAN / PROGRAM / KEGIATAN / SUB KEGIATAN	INDIKATOR PROGRAM / KEGIATAN / SUB KEGIATAN	TARGET AKHIR PERIODE RENSTRA OPD	REALISASI CAPAIAN RENJA OPD TAHUN 2022	PRAKIRAAN CAPAIAN TARGET RENJA OPD TAHUN 2023	CAPAIAN KINERJA DAN KERANGKA PENDANAAN					KELOMPOK SASARAN	PRAKIRAAN MAJU RENCANA TAHUN 2025		PERANGKAT DAERAH PENANGGUNG JAWAB	
							TARGET 2024	PAGU INDIKATIF (Rp)	LOKASI	SUMBER DANA	PRIORITAS		TARGET	PAGU INDIKATIF (Rp)		
											NASIONAL					DAERAH
1	2	3	4	5	6	7	8	9	10	11	12	13	14	15	16	17
			<i>Jumlah Organisasi yang Mendapatkan Advokasi Program Bangga Kencana (Pembangunan Keluarga, Kependudukan, dan Keluarga Berencana) kepada Stakeholders dan Mitra Kerja</i>				2 Organisasi	10.000.000,00	- Kab. Banyuwangi, Semua Kecamatan, Semua Kel/Desa	PENDAPATAN ASLI DAERAH (PAD)	-	PP4 - Peningkatan Kepedulian Sosial dan Pelestarian Nilai-Nilai Budaya Lokal 7. Peningkatan Akses dan Kualitas Kesehatan yang berorientasi pada preventif	-		20.000.000,00	DINAS SOSIAL, PEMBERDAYAAN PEREMPUAN DAN KELUARGA BERENCANA
	2.14.03.2.03	Pengendalian dan Pendistribusian Kebutuhan Alat dan Obat Kontrasepsi serta Pelaksanaan Pelayanan KB di Daerah Kabupaten/Kota	<i>Cakupan pengendalian dan pendistribusian kebutuhan alat dan obat kontrasepsi serta pelaksanaan pelayanan KB di daerah kabupaten/kota Cakupan Pengendalian dan Pendistribusian Kebutuhan Alat dan Obat Kontrasepsi serta Pelaksanaan Pelayanan KB di Daerah Kabupaten/Kota</i>	-			100 % 100 %	53.900.000,00			-	PP4 - Peningkatan Kepedulian Sosial dan Pelestarian Nilai-Nilai Budaya Lokal 7. Peningkatan Akses dan Kualitas Kesehatan yang berorientasi pada preventif	-	-	63.900.000,00	DINAS SOSIAL, PEMBERDAYAAN PEREMPUAN DAN KELUARGA BERENCANA
	2.14.03.2.03.0004	Penyediaan Dukungan Ayoman Komplikasi Berat dan Kegagalan Penggunaan MKJP														
			<i>Jumlah Laporan Dukungan Ayoman Komplikasi Berat dan Kegagalan Penggunaan MKJP</i>				4 Laporan	10.000.000,00	- Kab. Banyuwangi, Semua Kecamatan, Semua Kel/Desa	PENDAPATAN ASLI DAERAH (PAD)	-	PP4 - Peningkatan Kepedulian Sosial dan Pelestarian Nilai-Nilai Budaya Lokal 7. Peningkatan Akses dan Kualitas Kesehatan yang berorientasi pada preventif	-		15.000.000,00	DINAS SOSIAL, PEMBERDAYAAN PEREMPUAN DAN KELUARGA BERENCANA
	2.14.03.2.03.0008	Pembinaan Pelayanan Keluarga Berencana dan Kesehatan Reproduksi di Fasilitas Kesehatan Termasuk Jaringan dan Jejaringnya														

NO	KODE	URUSAN / BIDANG URUSAN / PROGRAM / KEGIATAN / SUB KEGIATAN	INDIKATOR PROGRAM / KEGIATAN / SUB KEGIATAN	TARGET AKHIR PERIODE RENSTRA OPD	REALISASI CAPAIAN RENJA OPD TAHUN 2022	PRAKIRAAN CAPAIAN TARGET RENJA OPD TAHUN 2023	CAPAIAN KINERJA DAN KERANGKA PENDANAAN					KELOMPOK SASARAN	PRAKIRAAN MAJU RENCANA TAHUN 2025		PERANGKAT DAERAH PENANGGUNG JAWAB	
							TARGET 2024	PAGU INDIKATIF (Rp)	LOKASI	SUMBER DANA	PRIORITAS		TARGET	PAGU INDIKATIF (Rp)		
											NASIONAL					DAERAH
1	2	3	4	5	6	7	8	9	10	11	12	13	14	15	16	17
			<i>Jumlah Laporan Hasil Pembinaan Pelayanan Keluarga Berencana dan Kesehatan Reproduksi di Fasilitas Kesehatan Termasuk Jaringan dan Jejaringnya</i>				3 Laporan	33.900.000,00	- Kab. Banyuwangi, Semua Kecamatan, Semua Kel/Desa	DANA TRANSFER KHUSUS-DANA ALOKASI KHUSUS NON FISIK	-	PP4 - Peningkatan Kepedulian Sosial dan Pelestarian Nilai-Nilai Budaya Lokal 7. Peningkatan Akses dan Kualitas Kesehatan yang berorientasi pada preventif	-		33.900.000,00	DINAS SOSIAL, PEMBERDAYAAN PEREMPUAN DAN KELUARGA BERENCANA
	2.14.03.2.03.0013	Peningkatan Kesertaan KB Pria														
			<i>Jumlah Akseptor yang Mendapat Peningkatan Kesetaraan KB Pria</i>				15 Orang	10.000.000,00	- Kab. Banyuwangi, Semua Kecamatan, Semua Kel/Desa	PENDAPATAN ASLI DAERAH (PAD)	-	PP4 - Peningkatan Kepedulian Sosial dan Pelestarian Nilai-Nilai Budaya Lokal 7. Peningkatan Akses dan Kualitas Kesehatan yang berorientasi pada preventif	-		15.000.000,00	DINAS SOSIAL, PEMBERDAYAAN PEREMPUAN DAN KELUARGA BERENCANA
	2.14.03.2.04	Pemberdayaan dan Peningkatan Peran Serta Organisasi Kemasyarakatan Tingkat Daerah Kabupaten/Kota dalam Pelaksanaan Pelayanan dan Pembinaan Kesertaan Ber-KB	<i>Cakupan pemberdayaan dan peningkatan peran serta organisasi kemasyarakatan tingkat daerah kabupaten/kota dalam pelaksanaan pelayanan dan pembinaan kesertaan ber-KB</i> <i>Cakupan Pemberdayaan dan Peningkatan Peran Serta Organisasi Kemasyarakatan Tingkat Daerah Kabupaten/Kota dalam Pelaksanaan Pelayanan dan Pembinaan Kesertaan Ber-KB</i>	-			100 % 100 %	9.000.000,00			-	PP4 - Peningkatan Kepedulian Sosial dan Pelestarian Nilai-Nilai Budaya Lokal 6. Peningkatan Akses dan Kualitas Pendidikan untuk SDM Unggul	-	-	9.000.000,00	DINAS SOSIAL, PEMBERDAYAAN PEREMPUAN DAN KELUARGA BERENCANA
	2.14.03.2.04.0002	Integrasi Pembangunan Lintas Sektor di Kampung KB														

NO	KODE	URUSAN / BIDANG URUSAN / PROGRAM / KEGIATAN / SUB KEGIATAN	INDIKATOR PROGRAM / KEGIATAN / SUB KEGIATAN	TARGET AKHIR PERIODE RENSTRA OPD	REALISASI CAPAIAN RENJA OPD TAHUN 2022	PRAKIRAAN CAPAIAN TARGET RENJA OPD TAHUN 2023	CAPAIAN KINERJA DAN KERANGKA PENDANAAN						KELOMPOK SASARAN	PRAKIRAAN MAJU RENCANA TAHUN 2025		PERANGKAT DAERAH PENANGGUNG JAWAB	
							TARGET 2024	PAGU INDIKATIF (Rp)	LOKASI	SUMBER DANA	PRIORITAS			TARGET	PAGU INDIKATIF (Rp)		
											NASIONAL	DAERAH					
1	2	3	4	5	6	7	8	9	10	11	12	13	14	15	16	17	
			<i>Jumlah Dokumen Hasil Integrasi Pembangunan Lintas Sektor di Kampung KB</i>				2 Dokumen	9.000.000,00	- Kab. Banyuwangi, Semua Kecamatan, Semua Kel/Desa	DANA TRANSFER KHUSUS-DANA ALOKASI KHUSUS NON FISIK	-	PP4 - Peningkatan Kepedulian Sosial dan Pelestarian Nilai-Nilai Budaya Lokal 6. Peningkatan Akses dan Kualitas Pendidikan untuk SDM Unggul	-		9.000.000,00	DINAS SOSIAL, PEMBERDAYAAN PEREMPUAN DAN KELUARGA BERENCANA	
3.	2.14.04	<b>PROGRAM PEMBERDAYAAN DAN PENINGKATAN KELUARGA SEJAHTERA (KS)</b>	<b>Persentase Kelompok Tribina</b>	84,90 %			84,70 %	90.000.000,00						84,90 %	94.000.000,00		
	2.14.04.2.01	Pelaksanaan Pembangunan Keluarga Melalui Pembinaan Ketahanan dan Kesejahteraan Keluarga	<i>Cakupan pelaksanaan pembangunan keluarga melalui pembinaan ketahanan dan kesejahteraan keluarga Cakupan Pelaksanaan Pembangunan Keluarga Melalui Pembinaan Ketahanan dan Kesejahteraan Keluarga</i>	-			100 % 100 %	90.000.000,00			-	PP4 - Peningkatan Kepedulian Sosial dan Pelestarian Nilai-Nilai Budaya Lokal 7. Peningkatan Akses dan Kualitas Kesehatan yang berorientasi pada preventif	-	-	94.000.000,00	DINAS SOSIAL, PEMBERDAYAAN PEREMPUAN DAN KELUARGA BERENCANA	
	2.14.04.2.01.0019	Orientasi/Pelatihan Teknis Pelaksana/Kader Ketahanan dan Kesejahteraan Keluarga (BKB, BKR, BKL, PPKS, PIK-R dan Usaha Peningkatan Pendapatan Keluarga Akseptor (UPPKA)															
			<i>Jumlah kader yang mengikuti Orientasi/Pelatihan Teknis Pelaksana/Kader Ketahanan dan Kesejahteraan Keluarga (BKB, BKR, BKL, PPKS, PIK-R dan Pemberdayaan Ekonomi Keluarga/Usaha Peningkatan Pendapatan Keluarga Akseptor (UPPKA)</i>				305 Orang	90.000.000,00	- Kab. Banyuwangi, Semua Kecamatan, Semua Kel/Desa	PENDAPATAN ASLI DAERAH (PAD)	-	PP4 - Peningkatan Kepedulian Sosial dan Pelestarian Nilai-Nilai Budaya Lokal 7. Peningkatan Akses dan Kualitas Kesehatan yang berorientasi pada preventif	-		94.000.000,00	DINAS SOSIAL, PEMBERDAYAAN PEREMPUAN DAN KELUARGA BERENCANA	
		<b>DINAS TENAGA KERJA, TRANSMIGRASI DAN PERINDUSTRIAN</b>							<b>7.508.120.160,00</b>							<b>0,00</b>	
	2	<b>URUSAN PEMERINTAHAN WAJIB YANG TIDAK BERKAITAN DENGAN PELAYANAN DASAR</b>						<b>6.193.120.160,00</b>							<b>0,00</b>		

NO	KODE	URUSAN / BIDANG URUSAN / PROGRAM / KEGIATAN / SUB KEGIATAN	INDIKATOR PROGRAM / KEGIATAN / SUB KEGIATAN	TARGET AKHIR PERIODE RENSTRA OPD	REALISASI CAPAIAN RENJA OPD TAHUN 2022	PRAKIRAAN CAPAIAN TARGET RENJA OPD TAHUN 2023	CAPAIAN KINERJA DAN KERANGKA PENDANAAN						KELOMPOK SASARAN	PRAKIRAAN MAJU RENCANA TAHUN 2025		PERANGKAT DAERAH PENANGGUNG JAWAB
							TARGET 2024	PAGU INDIKATIF (Rp)	LOKASI	SUMBER DANA	PRIORITAS			TARGET	PAGU INDIKATIF (Rp)	
											NASIONAL	DAERAH				
1	2	3	4	5	6	7	8	9	10	11	12	13	14	15	16	17
	2.07	URUSAN PEMERINTAHAN BIDANG TENAGA KERJA						6.193.120.160,00							0,00	
1.	2.07.01	PROGRAM PENUNJANG URUSAN PEMERINTAHAN DAERAH KABUPATEN/KOTA	<i>Indeks kepuasan masyarakat Indeks kepuasan masyarakat Persentase pemenuhan kebutuhan penunjang Perangkat Daerah</i>	87 % 87 %			87 % 87 % 87 %	5.513.120.160,00						87 % 87 %	0,00	
	2.07.01.2.01	Perencanaan, Penganggaran, dan Evaluasi Kinerja Perangkat Daerah	<i>Cakupan perencanaan dan evaluasi kinerja perangkat daerah Cakupan Perencanaan dan Evaluasi Kinerja Perangkat daerah</i>	10 dokumen			10 dokumen 10 dokumen	65.000.000,00			-	PP3 - Peningkatan Kualitas Pendidikan, Kesehatan, Produktivitas dan Daya Saing Ketenagakerjaan serta Pengentasan Kemiskinan 2. Pemulihan Ekonomi Akibat Covid-19 dan Pembukaan Lapangan Kerja	-	10 dokumen	0,00	DINAS TENAGA KERJA, TRANSMIGRASI DAN PERINDUSTRIAN
	2.07.01.2.01.0001	Penyusunan Dokumen Perencanaan Perangkat Daerah														
			<i>Jumlah Dokumen Perencanaan Perangkat Daerah</i>	6 Dokumen			10 Dokumen	20.000.000,00	- Kab. Banyuwangi, Semua Kecamatan, Semua Kel/Desa	DANA TRANSFER UMUM-DANA ALOKASI UMUM	-	PP3 - Peningkatan Kualitas Pendidikan, Kesehatan, Produktivitas dan Daya Saing Ketenagakerjaan serta Pengentasan Kemiskinan 2. Pemulihan Ekonomi Akibat Covid-19 dan Pembukaan Lapangan Kerja	-	6 Dokumen	0,00	DINAS TENAGA KERJA, TRANSMIGRASI DAN PERINDUSTRIAN
	2.07.01.2.01.0006	Koordinasi dan Penyusunan Laporan Capaian Kinerja dan Ikhtisar Realisasi Kinerja SKPD														

NO	KODE	URUSAN / BIDANG URUSAN / PROGRAM / KEGIATAN / SUB KEGIATAN	INDIKATOR PROGRAM / KEGIATAN / SUB KEGIATAN	TARGET AKHIR PERIODE RENSTRA OPD	REALISASI CAPAIAN RENJA OPD TAHUN 2022	PRAKIRAAN CAPAIAN TARGET RENJA OPD TAHUN 2023	CAPAIAN KINERJA DAN KERANGKA PENDANAAN						KELOMPOK SASARAN	PRAKIRAAN MAJU RENCANA TAHUN 2025		PERANGKAT DAERAH PENANGGUNG JAWAB
							TARGET 2024	PAGU INDIKATIF (Rp)	LOKASI	SUMBER DANA	PRIORITAS			TARGET	PAGU INDIKATIF (Rp)	
											NASIONAL	DAERAH				
1	2	3	4	5	6	7	8	9	10	11	12	13	14	15	16	17
			<i>Jumlah Laporan Capaian Kinerja dan Ikhtisar Realisasi Kinerja SKPD dan Laporan Hasil Koordinasi Penyusunan Laporan Capaian Kinerja dan Ikhtisar Realisasi Kinerja SKPD</i>				12 Laporan	45.000.000,00	- Kab. Banyuwangi, Semua Kecamatan, Semua Kel/Desa	DANA TRANSFER UMUM-DANA ALOKASI UMUM	-	2. Pemulihan Ekonomi Akibat Covid-19 dan Pembukaan Lapangan Kerja	-		0,00	DINAS TENAGA KERJA, TRANSMIGRASI DAN PERINDUSTRIAN
	2.07.01.2.02	Administrasi Keuangan Perangkat Daerah	<i>Cakupan administrasi keuangan Cakupan Administrasi Keuangan</i>	12 bulan			12 dokumen 12 dokumen	4.101.920.160,00			-	PP3 - Peningkatan Kualitas Pendidikan, Kesehatan, Produktivitas dan Daya Saing Ketenagakerjaan serta Peningkatan Kemiskinan 2. Pemulihan Ekonomi Akibat Covid-19 dan Pembukaan Lapangan Kerja	-	12 bulan	0,00	DINAS TENAGA KERJA, TRANSMIGRASI DAN PERINDUSTRIAN
	2.07.01.2.02.0001	Penyediaan Gaji dan Tunjangan ASN														
			<i>Jumlah Orang yang Menerima Gaji dan Tunjangan ASN</i>	372 Orang/bulan			372 Orang/bulan	4.096.920.160,00	- Kab. Banyuwangi, Semua Kecamatan, Semua Kel/Desa	DANA TRANSFER UMUM-DANA ALOKASI UMUM	-	PP3 - Peningkatan Kualitas Pendidikan, Kesehatan, Produktivitas dan Daya Saing Ketenagakerjaan serta Peningkatan Kemiskinan 2. Pemulihan Ekonomi Akibat Covid-19 dan Pembukaan Lapangan Kerja	-	372 Orang/bulan	0,00	DINAS TENAGA KERJA, TRANSMIGRASI DAN PERINDUSTRIAN
	2.07.01.2.02.0005	Koordinasi dan Penyusunan Laporan Keuangan Akhir Tahun SKPD														

NO	KODE	URUSAN / BIDANG URUSAN / PROGRAM / KEGIATAN / SUB KEGIATAN	INDIKATOR PROGRAM / KEGIATAN / SUB KEGIATAN	TARGET AKHIR PERIODE RENSTRA OPD	REALISASI CAPAIAN RENJA OPD TAHUN 2022	PRAKIRAAN CAPAIAN TARGET RENJA OPD TAHUN 2023	CAPAIAN KINERJA DAN KERANGKA PENDANAAN					KELOMPOK SASARAN	PRAKIRAAN MAJU RENCANA TAHUN 2025		PERANGKAT DAERAH PENANGGUNG JAWAB	
							TARGET 2024	PAGU INDIKATIF (Rp)	LOKASI	SUMBER DANA	PRIORITAS		TARGET	PAGU INDIKATIF (Rp)		
											NASIONAL					DAERAH
1	2	3	4	5	6	7	8	9	10	11	12	13	14	15	16	17
			<i>Jumlah Laporan Keuangan Akhir Tahun SKPD dan Laporan Hasil Koordinasi Penyusunan Laporan Keuangan Akhir Tahun SKPD</i>				15 Laporan	5.000.000,00	- Kab. Banyuwangi, Semua Kecamatan, Semua Kel/Desa	DANA TRANSFER UMUM-DANA ALOKASI UMUM	-	PP3 - Peningkatan Kualitas Pendidikan, Kesehatan, Produktivitas dan Daya Saing Ketenagakerjaan serta Peningkatan Kemiskinan 2. Pemulihan Ekonomi Akibat Covid-19 dan Pembukaan Lapangan Kerja	-		0,00	DINAS TENAGA KERJA, TRANSMIGRASI DAN PERINDUSTRIAN
	2.07.01.2.06	Administrasi Umum Perangkat Daerah	<i>Cakupan administrasi umum Cakupan Administrasi Umum Perangkat Daerah</i>	12 bulan			12 dokumen 12 dokumen	195.000.000,00			-	PP3 - Peningkatan Kualitas Pendidikan, Kesehatan, Produktivitas dan Daya Saing Ketenagakerjaan serta Peningkatan Kemiskinan 2. Pemulihan Ekonomi Akibat Covid-19 dan Pembukaan Lapangan Kerja	-	12 bulan	0,00	DINAS TENAGA KERJA, TRANSMIGRASI DAN PERINDUSTRIAN
	2.07.01.2.06.0001	Penyediaan Komponen Instalasi Listrik/Penerangan Bangunan Kantor														



NO	KODE	URUSAN / BIDANG URUSAN / PROGRAM / KEGIATAN / SUB KEGIATAN	INDIKATOR PROGRAM / KEGIATAN / SUB KEGIATAN	TARGET AKHIR PERIODE RENSTRA OPD	REALISASI CAPAIAN RENJA OPD TAHUN 2022	PRAKIRAAN CAPAIAN TARGET RENJA OPD TAHUN 2023	CAPAIAN KINERJA DAN KERANGKA PENDANAAN					KELOMPOK SASARAN	PRAKIRAAN MAJU RENCANA TAHUN 2025		PERANGKAT DAERAH PENANGGUNG JAWAB	
							TARGET 2024	PAGU INDIKATIF (Rp)	LOKASI	SUMBER DANA	PRIORITAS		TARGET	PAGU INDIKATIF (Rp)		
											NASIONAL					DAERAH
1	2	3	4	5	6	7	8	9	10	11	12	13	14	15	16	17
			<i>Jumlah Paket Komponen Instalasi Listrik/Penerangan Bangunan Kantor yang Disediakan</i>	196 Paket			210 Paket	5.000.000,00	- Kab. Banyuwangi, Semua Kecamatan, Semua Kel/Desa	DANA TRANSFER UMUM-DANA ALOKASI UMUM	-	PP3 - Peningkatan Kualitas Pendidikan, Kesehatan, Produktivitas dan Daya Saing Ketenagakerjaan serta Peningkatan Kemiskinan 2. Pemulihan Ekonomi Akibat Covid-19 dan Pembukaan Lapangan Kerja	-	196 Paket	0,00	DINAS TENAGA KERJA, TRANSMIGRASI DAN PERINDUSTRIAN
	2.07.01.2.06.0002	Penyediaan Peralatan dan Perlengkapan Kantor														
			<i>Jumlah Paket Peralatan dan Perlengkapan Kantor yang Disediakan</i>	19 Paket			805 Paket	5.000.000,00	- Kab. Banyuwangi, Semua Kecamatan, Semua Kel/Desa	DANA TRANSFER UMUM-DANA ALOKASI UMUM	-	PP3 - Peningkatan Kualitas Pendidikan, Kesehatan, Produktivitas dan Daya Saing Ketenagakerjaan serta Peningkatan Kemiskinan 2. Pemulihan Ekonomi Akibat Covid-19 dan Pembukaan Lapangan Kerja	-	19 Paket	0,00	DINAS TENAGA KERJA, TRANSMIGRASI DAN PERINDUSTRIAN
	2.07.01.2.06.0003	Penyediaan Peralatan Rumah Tangga														

NO	KODE	URUSAN / BIDANG URUSAN / PROGRAM / KEGIATAN / SUB KEGIATAN	INDIKATOR PROGRAM / KEGIATAN / SUB KEGIATAN	TARGET AKHIR PERIODE RENSTRA OPD	REALISASI CAPAIAN RENJA OPD TAHUN 2022	PRAKIRAAN CAPAIAN TARGET RENJA OPD TAHUN 2023	CAPAIAN KINERJA DAN KERANGKA PENDANAAN					KELOMPOK SASARAN	PRAKIRAAN MAJU RENCANA TAHUN 2025		PERANGKAT DAERAH PENANGGUNG JAWAB	
							TARGET 2024	PAGU INDIKATIF (Rp)	LOKASI	SUMBER DANA	PRIORITAS		TARGET	PAGU INDIKATIF (Rp)		
											NASIONAL					DAERAH
1	2	3	4	5	6	7	8	9	10	11	12	13	14	15	16	17
			<i>Jumlah Paket Peralatan Rumah Tangga yang Disediakan</i>	430 Paket			310 Paket	5.000.000,00	- Kab. Banyuwangi, Semua Kecamatan, Semua Kel/Desa	DANA TRANSFER UMUM-DANA ALOKASI UMUM	-	PP3 - Peni ngkatan Kualitas Pendidikan, Kesehatan, Produktivita s dan Daya Saing Kete ragakerjaa n serta Pen gentasan Kemiskinan 2. Pemulihan Ekonomi Akibat Covid-19 dan Pembu kaan Lapangan Kerja	-	430 Paket	0,00	DINAS TENAGA KERJA, TRANSMIGRASI DAN PERINDUSTRIAN
	2.07.01.2.06.0004	Penyediaan Bahan Logistik Kantor														
			<i>Jumlah Paket Bahan Logistik Kantor yang Disediakan</i>				12 Paket	70.000.000,00	- Kab. Banyuwangi, Semua Kecamatan, Semua Kel/Desa	DANA TRANSFER UMUM-DANA ALOKASI UMUM	-	PP3 - Peni ngkatan Kualitas Pendidikan, Kesehatan, Produktivita s dan Daya Saing Kete ragakerjaa n serta Pen gentasan Kemiskinan 2. Pemulihan Ekonomi Akibat Covid-19 dan Pembu kaan Lapangan Kerja	-		0,00	DINAS TENAGA KERJA, TRANSMIGRASI DAN PERINDUSTRIAN
	2.07.01.2.06.0005	Penyediaan Barang Cetak dan Penggandaan														

NO	KODE	URUSAN / BIDANG URUSAN / PROGRAM / KEGIATAN / SUB KEGIATAN	INDIKATOR PROGRAM / KEGIATAN / SUB KEGIATAN	TARGET AKHIR PERIODE RENSTRA OPD	REALISASI CAPAIAN RENJA OPD TAHUN 2022	PRAKIRAAN CAPAIAN TARGET RENJA OPD TAHUN 2023	CAPAIAN KINERJA DAN KERANGKA PENDANAAN						KELOMPOK SASARAN	PRAKIRAAN MAJU RENCANA TAHUN 2025		PERANGKAT DAERAH PENANGGUNG JAWAB
							TARGET 2024	PAGU INDIKATIF (Rp)	LOKASI	SUMBER DANA	PRIORITAS			TARGET	PAGU INDIKATIF (Rp)	
											NASIONAL	DAERAH				
1	2	3	4	5	6	7	8	9	10	11	12	13	14	15	16	17
			<i>Jumlah Paket Barang Cetakan dan Penggandaan yang Disediakan</i>	23095 Paket			3030 Paket	5.000.000,00	- Kab. Banyuwangi, Semua Kecamatan, Semua Kel/Desa	DANA TRANSFER UMUM-DANA ALOKASI UMUM	-	PP3 - Peni ngkatan Kualitas Pendidikan, Kesehatan, Produktivita s dan Daya Saing Kete ragakerjaa n serta Pen gentasan Kemiskinan 2. Pemulihan Ekonomi Akibat Covid-19 dan Pembu kaan Lapangan Kerja	-	23095 Paket	0,00	DINAS TENAGA KERJA, TRANSMIGRASI DAN PERINDUSTRIAN
	2.07.01.2.06.0008	Fasilitasi Kunjungan Tamu														
			<i>Jumlah Laporan Fasilitasi Kunjungan Tamu</i>	12 Laporan			9 Laporan	5.000.000,00	- Kab. Banyuwangi, Semua Kecamatan, Semua Kel/Desa	DANA TRANSFER UMUM-DANA ALOKASI UMUM	-	PP3 - Peni ngkatan Kualitas Pendidikan, Kesehatan, Produktivita s dan Daya Saing Kete ragakerjaa n serta Pen gentasan Kemiskinan 2. Pemulihan Ekonomi Akibat Covid-19 dan Pembu kaan Lapangan Kerja	-	12 Laporan	0,00	DINAS TENAGA KERJA, TRANSMIGRASI DAN PERINDUSTRIAN
	2.07.01.2.06.0009	Penyelenggaraan Rapat Koordinasi dan Konsultasi SKPD														

NO	KODE	URUSAN / BIDANG URUSAN / PROGRAM / KEGIATAN / SUB KEGIATAN	INDIKATOR PROGRAM / KEGIATAN / SUB KEGIATAN	TARGET AKHIR PERIODE RENSTRA OPD	REALISASI CAPAIAN RENJA OPD TAHUN 2022	PRAKIRAAN CAPAIAN TARGET RENJA OPD TAHUN 2023	CAPAIAN KINERJA DAN KERANGKA PENDANAAN					KELOMPOK SASARAN	PRAKIRAAN MAJU RENCANA TAHUN 2025		PERANGKAT DAERAH PENANGGUNG JAWAB	
							TARGET 2024	PAGU INDIKATIF (Rp)	LOKASI	SUMBER DANA	PRIORITAS		TARGET	PAGU INDIKATIF (Rp)		
											NASIONAL					DAERAH
1	2	3	4	5	6	7	8	9	10	11	12	13	14	15	16	17
			<i>Jumlah Laporan Penyelenggaraan Rapat Koordinasi dan Konsultasi SKPD</i>	12 Laporan			12 Laporan	100.000.000,00	- Kab. Banyuwangi, Semua Kecamatan, Semua Kel/Desa	DANA TRANSFER UMUM-DANA ALOKASI UMUM	-	PP3 - Peningkatan Kualitas Pendidikan, Kesehatan, Produktivitas dan Daya Saing Ketenagakerjaan serta Peningkatan Kemiskinan 2. Pemulihan Ekonomi Akibat Covid-19 dan Pembukaan Lapangan Kerja	-	12 Laporan	0,00	DINAS TENAGA KERJA, TRANSMIGRASI DAN PERINDUSTRIAN
	2.07.01.2.07	Pengadaan Barang Milik Daerah Penunjang Urusan Pemerintah Daerah	<i>Cakupan pengadaan barang milik daerah penunjang urusan pemerintah daerah Cakupan Pengadaan Barang Milik Daerah Penunjang Urusan Perangkat Daerah</i>	6 unit			28 unit 6 unit	5.000.000,00			-	PP3 - Peningkatan Kualitas Pendidikan, Kesehatan, Produktivitas dan Daya Saing Ketenagakerjaan serta Peningkatan Kemiskinan 2. Pemulihan Ekonomi Akibat Covid-19 dan Pembukaan Lapangan Kerja	-	6 unit	0,00	DINAS TENAGA KERJA, TRANSMIGRASI DAN PERINDUSTRIAN
	2.07.01.2.07.0005	Pengadaan Mebel														

NO	KODE	URUSAN / BIDANG URUSAN / PROGRAM / KEGIATAN / SUB KEGIATAN	INDIKATOR PROGRAM / KEGIATAN / SUB KEGIATAN	TARGET AKHIR PERIODE RENSTRA OPD	REALISASI CAPAIAN RENJA OPD TAHUN 2022	PRAKIRAAN CAPAIAN TARGET RENJA OPD TAHUN 2023	CAPAIAN KINERJA DAN KERANGKA PENDANAAN						KELOMPOK SASARAN	PRAKIRAAN MAJU RENCANA TAHUN 2025		PERANGKAT DAERAH PENANGGUNG JAWAB
							TARGET 2024	PAGU INDIKATIF (Rp)	LOKASI	SUMBER DANA	PRIORITAS			TARGET	PAGU INDIKATIF (Rp)	
											NASIONAL	DAERAH				
1	2	3	4	5	6	7	8	9	10	11	12	13	14	15	16	17
			<i>Jumlah Paket Mebel yang Disediakan</i>	5 Unit			10 Unit	5.000.000,00	- Kab. Banyuwangi, Semua Kecamatan, Semua Kel/Desa	DANA TRANSFER UMUM-DANA ALOKASI UMUM	-	PP3 - Peningkatan Kualitas Pendidikan, Kesehatan, Produktivitas dan Daya Saing Ketenagakerjaan serta Peningkatan Kemiskinan 2. Pemulihan Ekonomi Akibat Covid-19 dan Pembukaan Lapangan Kerja	-	5 Unit	0,00	DINAS TENAGA KERJA, TRANSMIGRASI DAN PERINDUSTRIAN
	2.07.01.2.08	Penyediaan Jasa Penunjang Urusan Pemerintahan Daerah	<i>Cakupan Kegiatan Penyediaan Jasa Penunjang Urusan Pemerintah Daerah Cakupan penyediaan jasa penunjang urusan pemerintah daerah</i>	12 bulan			12 bulan 12 bulan	1.036.200.000,00			-	PP3 - Peningkatan Kualitas Pendidikan, Kesehatan, Produktivitas dan Daya Saing Ketenagakerjaan serta Peningkatan Kemiskinan 2. Pemulihan Ekonomi Akibat Covid-19 dan Pembukaan Lapangan Kerja	-	12 bulan	0,00	DINAS TENAGA KERJA, TRANSMIGRASI DAN PERINDUSTRIAN
	2.07.01.2.08.0001	Penyediaan Jasa Surat Menyurat														

NO	KODE	URUSAN / BIDANG URUSAN / PROGRAM / KEGIATAN / SUB KEGIATAN	INDIKATOR PROGRAM / KEGIATAN / SUB KEGIATAN	TARGET AKHIR PERIODE RENSTRA OPD	REALISASI CAPAIAN RENJA OPD TAHUN 2022	PRAKIRAAN CAPAIAN TARGET RENJA OPD TAHUN 2023	CAPAIAN KINERJA DAN KERANGKA PENDANAAN					KELOMPOK SASARAN	PRAKIRAAN MAJU RENCANA TAHUN 2025		PERANGKAT DAERAH PENANGGUNG JAWAB	
							TARGET 2024	PAGU INDIKATIF (Rp)	LOKASI	SUMBER DANA	PRIORITAS		TARGET	PAGU INDIKATIF (Rp)		
											NASIONAL					DAERAH
1	2	3	4	5	6	7	8	9	10	11	12	13	14	15	16	17
			<i>Jumlah Laporan Penyediaan Jasa Surat Menyurat</i>	12 Laporan			12 Laporan	2.000.000,00	- Kab. Banyuwangi, Semua Kecamatan, Semua Kel/Desa	DANA TRANSFER UMUM-DANA ALOKASI UMUM	-	PP3 - Peni ngkatan Kualitas Pendidikan, Kesehatan, Produktivita s dan Daya Saing Kete ragakerjaa n serta Pen gentasan Kemiskinan 2. Pemulihan Ekonomi Akibat Covid-19 dan Pembu kaan Lapangan Kerja	-	12 Laporan	0,00	DINAS TENAGA KERJA, TRANSMIGRASI DAN PERINDUSTRIAN
	2.07.01.2.08.0002	Penyediaan Jasa Komunikasi, Sumber Daya Air dan Listrik														
			<i>Jumlah Laporan Penyediaan Jasa Komunikasi, Sumber Daya Air dan Listrik yang Disediakan</i>	12 Laporan			12 Laporan	120.000.000,00	- Kab. Banyuwangi, Semua Kecamatan, Semua Kel/Desa	DANA TRANSFER UMUM-DANA ALOKASI UMUM	-	PP3 - Peni ngkatan Kualitas Pendidikan, Kesehatan, Produktivita s dan Daya Saing Kete ragakerjaa n serta Pen gentasan Kemiskinan 2. Pemulihan Ekonomi Akibat Covid-19 dan Pembu kaan Lapangan Kerja	-	12 Laporan	0,00	DINAS TENAGA KERJA, TRANSMIGRASI DAN PERINDUSTRIAN
	2.07.01.2.08.0004	Penyediaan Jasa Pelayanan Umum Kantor														

NO	KODE	URUSAN / BIDANG URUSAN / PROGRAM / KEGIATAN / SUB KEGIATAN	INDIKATOR PROGRAM / KEGIATAN / SUB KEGIATAN	TARGET AKHIR PERIODE RENSTRA OPD	REALISASI CAPAIAN RENJA OPD TAHUN 2022	PRAKIRAAN CAPAIAN TARGET RENJA OPD TAHUN 2023	CAPAIAN KINERJA DAN KERANGKA PENDANAAN						KELOMPOK SASARAN	PRAKIRAAN MAJU RENCANA TAHUN 2025		PERANGKAT DAERAH PENANGGUNG JAWAB
							TARGET 2024	PAGU INDIKATIF (Rp)	LOKASI	SUMBER DANA	PRIORITAS			TARGET	PAGU INDIKATIF (Rp)	
											NASIONAL	DAERAH				
1	2	3	4	5	6	7	8	9	10	11	12	13	14	15	16	17
			<i>Jumlah Laporan Penyediaan Jasa Pelayanan Umum Kantor yang Disediakan</i>	396 Laporan			12 Laporan	914.200.000,00	- Kab. Banyuwangi, Semua Kecamatan, Semua Kel/Desa	DANA TRANSFER UMUM-DANA ALOKASI UMUM	-	PP3 - Peningkatan Kualitas Pendidikan, Kesehatan, Produktivitas dan Daya Saing Ketenagakerjaan serta Pengentasan Kemiskinan 2. Pemulihan Ekonomi Akibat Covid-19 dan Pembukaan Lapangan Kerja	-	396 Laporan	0,00	DINAS TENAGA KERJA, TRANSMIGRASI DAN PERINDUSTRIAN
			<i>Jumlah Laporan Penyediaan Jasa Pelayanan Umum Kantor yang Disediakan</i>	396 Laporan			0 Laporan	914.200.000,00	- Kab. Banyuwangi, Semua Kecamatan, Semua Kel/Desa	DANA TRANSFER UMUM-DANA ALOKASI UMUM	-	PP3 - Peningkatan Kualitas Pendidikan, Kesehatan, Produktivitas dan Daya Saing Ketenagakerjaan serta Pengentasan Kemiskinan 2. Pemulihan Ekonomi Akibat Covid-19 dan Pembukaan Lapangan Kerja	-	396 Laporan	0,00	DINAS TENAGA KERJA, TRANSMIGRASI DAN PERINDUSTRIAN
	2.07.01.2.09	Pemeliharaan Barang Milik Daerah Penunjang Urusan Pemerintahan Daerah	<i>Cakupan pemeliharaan barang milik daerah penunjang urusan pemerintahan daerah Cakupan Pemeliharaan Barang Milik Daerah Penunjang Urusan Pemerintahan Daerah</i>	45 unit			30 unit/tahun 50 unit/tahun	110.000.000,00			-	PP3 - Peningkatan Kualitas Pendidikan, Kesehatan, Produktivitas dan Daya Saing Ketenagakerjaan serta Pengentasan Kemiskinan 2. Pemulihan Ekonomi Akibat Covid-19 dan Pembukaan Lapangan Kerja	-	45 unit	0,00	DINAS TENAGA KERJA, TRANSMIGRASI DAN PERINDUSTRIAN

NO	KODE	URUSAN / BIDANG URUSAN / PROGRAM / KEGIATAN / SUB KEGIATAN	INDIKATOR PROGRAM / KEGIATAN / SUB KEGIATAN	TARGET AKHIR PERIODE RENSTRA OPD	REALISASI CAPAIAN RENJA OPD TAHUN 2022	PRAKIRAAN CAPAIAN TARGET RENJA OPD TAHUN 2023	CAPAIAN KINERJA DAN KERANGKA PENDANAAN					KELOMPOK SASARAN	PRAKIRAAN MAJU RENCANA TAHUN 2025		PERANGKAT DAERAH PENANGGUNG JAWAB	
							TARGET 2024	PAGU INDIKATIF (Rp)	LOKASI	SUMBER DANA	PRIORITAS		TARGET	PAGU INDIKATIF (Rp)		
											NASIONAL					DAERAH
1	2	3	4	5	6	7	8	9	10	11	12	13	14	15	16	17
	2.07.01.2.09.0001	Penyediaan Jasa Pemeliharaan, Biaya Pemeliharaan, dan Pajak Kendaraan Perorangan Dinas atau Kendaraan Dinas Jabatan														
			<i>Jumlah Kendaraan Perorangan Dinas atau Kendaraan Dinas Jabatan yang Dipelihara dan dibayarkan Pajaknya</i>	10 Unit			10 Unit	50.000.000,00	- Kab. Banyuwangi, Semua Kecamatan, Semua Kel/Desa	DANA TRANSFER UMUM-DANA ALOKASI UMUM	-	PP3 - Peningkatan Kualitas Pendidikan, Kesehatan, Produktivitas dan Daya Saing Ketenagakerjaan serta Pengentasan Kemiskinan 2. Pemulihan Ekonomi Akibat Covid-19 dan Pembukaan Lapangan Kerja	-	10 Unit	0,00	DINAS TENAGA KERJA, TRANSMIGRASI DAN PERINDUSTRIAN
	2.07.01.2.09.0006	Pemeliharaan Peralatan dan Mesin Lainnya														
			<i>Jumlah Peralatan dan Mesin Lainnya yang Dipelihara</i>	30 Unit			31 Unit	10.000.000,00	- Kab. Banyuwangi, Semua Kecamatan, Semua Kel/Desa	DANA TRANSFER UMUM-DANA ALOKASI UMUM	-	PP3 - Peningkatan Kualitas Pendidikan, Kesehatan, Produktivitas dan Daya Saing Ketenagakerjaan serta Pengentasan Kemiskinan 2. Pemulihan Ekonomi Akibat Covid-19 dan Pembukaan Lapangan Kerja	-	30 Unit	0,00	DINAS TENAGA KERJA, TRANSMIGRASI DAN PERINDUSTRIAN
	2.07.01.2.09.0009	Pemeliharaan/Rehabilitasi Gedung Kantor dan Bangunan Lainnya														



NO	KODE	URUSAN / BIDANG URUSAN / PROGRAM / KEGIATAN / SUB KEGIATAN	INDIKATOR PROGRAM / KEGIATAN / SUB KEGIATAN	TARGET AKHIR PERIODE RENSTRA OPD	REALISASI CAPAIAN RENJA OPD TAHUN 2022	PRAKIRAAN CAPAIAN TARGET RENJA OPD TAHUN 2023	CAPAIAN KINERJA DAN KERANGKA PENDANAAN					KELOMPOK SASARAN	PRAKIRAAN MAJU RENCANA TAHUN 2025		PERANGKAT DAERAH PENANGGUNG JAWAB	
							TARGET 2024	PAGU INDIKATIF (Rp)	LOKASI	SUMBER DANA	PRIORITAS		TARGET	PAGU INDIKATIF (Rp)		
											NASIONAL					DAERAH
1	2	3	4	5	6	7	8	9	10	11	12	13	14	15	16	17
			<i>Jumlah Gedung Kantor dan Bangunan Lainnya yang Dipelihara/Direhabilitasi</i>				1 Unit	50.000.000,00	- Kab. Banyuwangi, Semua Kecamatan, Semua Kel/Desa	DANA TRANSFER UMUM-DANA ALOKASI UMUM	-	PP3 - Peningkatan Kualitas Pendidikan, Kesehatan, Produktivitas dan Daya Saing Ketenagakerjaan serta Peningkatan Kemiskinan 2. Pemulihan Ekonomi Akibat Covid-19 dan Pembukaan Lapangan Kerja	-		0,00	DINAS TENAGA KERJA, TRANSMIGRASI DAN PERINDUSTRIAN
2.	2.07.02	PROGRAM PERENCANAAN TENAGA KERJA	<i>Persentase kegiatan yang dilaksanakan yang mengacu ke rencana tenaga kerja</i>	80 % 80 %			75 %	100.000.000,00						80 % 80 %	0,00	
	2.07.02.2.01	Penyusunan Rencana Tenaga Kerja (RTK)	<i>Cakupan dokumen rencana tenaga kerja yang disusun Cakupan penyusunan rencana tenaga kerja (RTK)</i>	1 Dokumen			1 Dokumen 1 dokumen	100.000.000,00			-	PP3 - Peningkatan Kualitas Pendidikan, Kesehatan, Produktivitas dan Daya Saing Ketenagakerjaan serta Peningkatan Kemiskinan 2. Pemulihan Ekonomi Akibat Covid-19 dan Pembukaan Lapangan Kerja	-	1 Dokumen	0,00	DINAS TENAGA KERJA, TRANSMIGRASI DAN PERINDUSTRIAN
	2.07.02.2.01.0001	Penyusunan Rencana Tenaga Kerja Makro														

NO	KODE	URUSAN / BIDANG URUSAN / PROGRAM / KEGIATAN / SUB KEGIATAN	INDIKATOR PROGRAM / KEGIATAN / SUB KEGIATAN	TARGET AKHIR PERIODE RENSTRA OPD	REALISASI CAPAIAN RENJA OPD TAHUN 2022	PRAKIRAAN CAPAIAN TARGET RENJA OPD TAHUN 2023	CAPAIAN KINERJA DAN KERANGKA PENDANAAN					KELOMPOK SASARAN	PRAKIRAAN MAJU RENCANA TAHUN 2025		PERANGKAT DAERAH PENANGGUNG JAWAB	
							TARGET 2024	PAGU INDIKATIF (Rp)	LOKASI	SUMBER DANA	PRIORITAS		TARGET	PAGU INDIKATIF (Rp)		
											NASIONAL					DAERAH
1	2	3	4	5	6	7	8	9	10	11	12	13	14	15	16	17
			<i>Jumlah Dokumen Rencana Tenaga Kerja Makro</i>	1 Dokumen			1 Dokumen	100.000.000,00	- Kab. Banyuwangi, Semua Kecamatan, Semua Kel/Desa	DANA TRANSFER UMUM-DANA ALOKASI UMUM	-	PP3 - Peningkatan Kualitas Pendidikan, Kesehatan, Produktivitas dan Daya Saing Ketenagakerjaan serta Peningkatan Kemiskinan 2. Pemulihan Ekonomi Akibat Covid-19 dan Pembukaan Lapangan Kerja	-	1 Dokumen	0,00	DINAS TENAGA KERJA, TRANSMIGRASI DAN PERINDUSTRIAN
3.	2.07.03	<b>PROGRAM PELATIHAN KERJA DAN PRODUKTIVITAS TENAGA KERJA</b>	<b><i>Persentase Tenaga Kerja Bersertifikat Kompetensi</i></b>	1 %			1 %	<b>35.000.000,00</b>						1 %	<b>0,00</b>	
	2.07.03.2.01	Pelaksanaan Pelatihan berdasarkan Unit Kompetensi	<i>Cakupan pelaksanaan pelatihan berdasarkan unit kompetensi Cakupan Pelaksanaan Pelatihan Berdasarkan Unit Kompetensi</i>	120 orang			100 orang 100 orang	25.000.000,00			-	PP3 - Peningkatan Kualitas Pendidikan, Kesehatan, Produktivitas dan Daya Saing Ketenagakerjaan serta Peningkatan Kemiskinan 2. Pemulihan Ekonomi Akibat Covid-19 dan Pembukaan Lapangan Kerja	-	120 orang	0,00	DINAS TENAGA KERJA, TRANSMIGRASI DAN PERINDUSTRIAN
	2.07.03.2.01.0001	Proses Pelaksanaan Pendidikan dan Pelatihan Keterampilan bagi Pencari Kerja berdasarkan Klaster Kompetensi														

NO	KODE	URUSAN / BIDANG URUSAN / PROGRAM / KEGIATAN / SUB KEGIATAN	INDIKATOR PROGRAM / KEGIATAN / SUB KEGIATAN	TARGET AKHIR PERIODE RENSTRA OPD	REALISASI CAPAIAN RENJA OPD TAHUN 2022	PRAKIRAAN CAPAIAN TARGET RENJA OPD TAHUN 2023	CAPAIAN KINERJA DAN KERANGKA PENDANAAN					KELOMPOK SASARAN	PRAKIRAAN MAJU RENCANA TAHUN 2025		PERANGKAT DAERAH PENANGGUNG JAWAB	
							TARGET 2024	PAGU INDIKATIF (Rp)	LOKASI	SUMBER DANA	PRIORITAS		TARGET	PAGU INDIKATIF (Rp)		
											NASIONAL					DAERAH
1	2	3	4	5	6	7	8	9	10	11	12	13	14	15	16	17
			<i>Jumlah Tenaga Kerja yang Mendapat Pelatihan Berbasis Kompetensi pada Tahun n</i>	1750 Orang			20 Orang	25.000.000,00	- Kab. Banyuwangi, Semua Kecamatan, Semua Kel/Desa	DANA TRANSFER UMUM-DANA ALOKASI UMUM	-	PP3 - Peningkatan Kualitas Pendidikan, Kesehatan, Produktivitas dan Daya Saing Ketenagakerjaan serta Peningkatan Kemiskinan 2. Pemulihan Ekonomi Akibat Covid-19 dan Pembukaan Lapangan Kerja	-	1750 Orang	0,00	DINAS TENAGA KERJA, TRANSMIGRASI DAN PERINDUSTRIAN
	2.07.03.2.02	Pembinaan Lembaga Pelatihan Kerja Swasta	<i>Cakupan Pelaksanaan Pelatihan Berdasarkan Unit Kompetensi Cakupan pelaksanaan pembinaan lembaga pelatihan kerja swasta</i>	45 lembaga			45 lembaga 45 lembaga	10.000.000,00			-	PP3 - Peningkatan Kualitas Pendidikan, Kesehatan, Produktivitas dan Daya Saing Ketenagakerjaan serta Peningkatan Kemiskinan 2. Pemulihan Ekonomi Akibat Covid-19 dan Pembukaan Lapangan Kerja	-	45 lembaga	0,00	DINAS TENAGA KERJA, TRANSMIGRASI DAN PERINDUSTRIAN
	2.07.03.2.02.0001	Pembinaan Lembaga Pelatihan Kerja Swasta														

NO	KODE	URUSAN / BIDANG URUSAN / PROGRAM / KEGIATAN / SUB KEGIATAN	INDIKATOR PROGRAM / KEGIATAN / SUB KEGIATAN	TARGET AKHIR PERIODE RENSTRA OPD	REALISASI CAPAIAN RENJA OPD TAHUN 2022	PRAKIRAAN CAPAIAN TARGET RENJA OPD TAHUN 2023	CAPAIAN KINERJA DAN KERANGKA PENDANAAN						KELOMPOK SASARAN	PRAKIRAAN MAJU RENCANA TAHUN 2025		PERANGKAT DAERAH PENANGGUNG JAWAB
							TARGET 2024	PAGU INDIKATIF (Rp)	LOKASI	SUMBER DANA	PRIORITAS			TARGET	PAGU INDIKATIF (Rp)	
											NASIONAL	DAERAH				
1	2	3	4	5	6	7	8	9	10	11	12	13	14	15	16	17
			<i>Jumlah Lembaga Pelatihan Kerja Swasta yang Dibina</i>	45 Lembaga			35 Lembaga	10.000.000,00	- Kab. Banyuwangi, Semua Kecamatan, Semua Kel/Desa	DANA TRANSFER UMUM-DANA ALOKASI UMUM	-	PP3 - Peningkatan Kualitas Pendidikan, Kesehatan, Produktivitas dan Daya Saing Ketenagakerjaan serta Peningkatan Kemiskinan 2. Pemulihan Ekonomi Akibat Covid-19 dan Pembukaan Lapangan Kerja	-	45 Lembaga	0,00	DINAS TENAGA KERJA, TRANSMIGRASI DAN PERINDUSTRIAN
4.	2.07.04	<b>PROGRAM PENEMPATAN TENAGA KERJA</b>	-	<b>82,28 %</b>			-	<b>285.000.000,00</b>						<b>82,28 %</b>	<b>0,00</b>	
	2.07.04.2.01	Pelayanan antar Kerja di Daerah Kabupaten/Kota	-	3000 orang			-	10.000.000,00			-	PP3 - Peningkatan Kualitas Pendidikan, Kesehatan, Produktivitas dan Daya Saing Ketenagakerjaan serta Peningkatan Kemiskinan 2. Pemulihan Ekonomi Akibat Covid-19 dan Pembukaan Lapangan Kerja	-	3000 orang	0,00	DINAS TENAGA KERJA, TRANSMIGRASI DAN PERINDUSTRIAN
	2.07.04.2.01.0002	Pelayanan antar Kerja														

NO	KODE	URUSAN / BIDANG URUSAN / PROGRAM / KEGIATAN / SUB KEGIATAN	INDIKATOR PROGRAM / KEGIATAN / SUB KEGIATAN	TARGET AKHIR PERIODE RENSTRA OPD	REALISASI CAPAIAN RENJA OPD TAHUN 2022	PRAKIRAAN CAPAIAN TARGET RENJA OPD TAHUN 2023	CAPAIAN KINERJA DAN KERANGKA PENDANAAN					KELOMPOK SASARAN	PRAKIRAAN MAJU RENCANA TAHUN 2025		PERANGKAT DAERAH PENANGGUNG JAWAB	
							TARGET 2024	PAGU INDIKATIF (Rp)	LOKASI	SUMBER DANA	PRIORITAS		TARGET	PAGU INDIKATIF (Rp)		
											NASIONAL					DAERAH
1	2	3	4	5	6	7	8	9	10	11	12	13	14	15	16	17
			<i>Jumlah Tenaga Kerja yang Ditempatkan Melalui Layanan AKAD dan AKL</i>	2500 Orang			20 Orang	10.000.000,00	- Kab. Banyuwangi, Semua Kecamatan, Semua Kel/Desa	DANA TRANSFER UMUM-DANA ALOKASI UMUM	-	PP3 - Peningkatan Kualitas Pendidikan, Kesehatan, Produktivitas dan Daya Saing Ketenagakerjaan serta Peningkatan Pengentasan Kemiskinan 2. Pemulihan Ekonomi Akibat Covid-19 dan Pembukaan Lapangan Kerja	-	2500 Orang	0,00	DINAS TENAGA KERJA, TRANSMIGRASI DAN PERINDUSTRIAN
	2.07.04.2.03	Pengelolaan Informasi Pasar Kerja	<i>Cakupan pengelolaan informasi pasar kerja Cakupan pengelolaan informasi pasar kerja</i>	1500 informasi			1500 informasi 500 informasi	250.000.000,00			-	PP3 - Peningkatan Kualitas Pendidikan, Kesehatan, Produktivitas dan Daya Saing Ketenagakerjaan serta Peningkatan Pengentasan Kemiskinan 2. Pemulihan Ekonomi Akibat Covid-19 dan Pembukaan Lapangan Kerja	-	1500 informasi	0,00	DINAS TENAGA KERJA, TRANSMIGRASI DAN PERINDUSTRIAN
	2.07.04.2.03.0003	Job Fair/Bursa Kerja														

NO	KODE	URUSAN / BIDANG URUSAN / PROGRAM / KEGIATAN / SUB KEGIATAN	INDIKATOR PROGRAM / KEGIATAN / SUB KEGIATAN	TARGET AKHIR PERIODE RENSTRA OPD	REALISASI CAPAIAN RENJA OPD TAHUN 2022	PRAKIRAAN CAPAIAN TARGET RENJA OPD TAHUN 2023	CAPAIAN KINERJA DAN KERANGKA PENDANAAN					KELOMPOK SASARAN	PRAKIRAAN MAJU RENCANA TAHUN 2025		PERANGKAT DAERAH PENANGGUNG JAWAB	
							TARGET 2024	PAGU INDIKATIF (Rp)	LOKASI	SUMBER DANA	PRIORITAS		TARGET	PAGU INDIKATIF (Rp)		
											NASIONAL					DAERAH
1	2	3	4	5	6	7	8	9	10	11	12	13	14	15	16	17
			<i>Jumlah Pencari Kerja yang Mendapatkan Pekerjaan Melalui Job Fair/Bursa Kerja</i>	500 Orang			500 Orang	250.000.000,00	- Kab. Banyuwangi, Semua Kecamatan, Semua Kel/Desa	DANA TRANSFER UMUM-DANA ALOKASI UMUM	-	PP3 - Peningkatan Kualitas Pendidikan, Kesehatan, Produktivitas dan Daya Saing Ketenagakerjaan serta Peningkatan Kemiskinan 2. Pemulihan Ekonomi Akibat Covid-19 dan Pembukaan Lapangan Kerja	-	500 Orang	0,00	DINAS TENAGA KERJA, TRANSMIGRASI DAN PERINDUSTRIAN
	2.07.04.2.04	Pelindungan PMI (Pra dan Purna Penempatan) di Daerah Kabupaten/Kota	<i>Cakupan perlindungan PMI (Pra dan purna penempatan) di daerah kab/kota Cakupan Perlindungan PMI (Pra dan Purna Penempatan) di Daerah Kabupaten/Kota</i>	75 orang			75 orang 75 orang	25.000.000,00			-	PP3 - Peningkatan Kualitas Pendidikan, Kesehatan, Produktivitas dan Daya Saing Ketenagakerjaan serta Peningkatan Kemiskinan 2. Pemulihan Ekonomi Akibat Covid-19 dan Pembukaan Lapangan Kerja	-	75 orang	0,00	DINAS TENAGA KERJA, TRANSMIGRASI DAN PERINDUSTRIAN
	2.07.04.2.04.0001	Peningkatan Pelindungan dan Kompetensi Calon Pekerja Migran Indonesia (PMI)/Pekerja Migran Indonesia (PMI)														

NO	KODE	URUSAN / BIDANG URUSAN / PROGRAM / KEGIATAN / SUB KEGIATAN	INDIKATOR PROGRAM / KEGIATAN / SUB KEGIATAN	TARGET AKHIR PERIODE RENSTRA OPD	REALISASI CAPAIAN RENJA OPD TAHUN 2022	PRAKIRAAN CAPAIAN TARGET RENJA OPD TAHUN 2023	CAPAIAN KINERJA DAN KERANGKA PENDANAAN						KELOMPOK SASARAN	PRAKIRAAN MAJU RENCANA TAHUN 2025		PERANGKAT DAERAH PENANGGUNG JAWAB
							TARGET 2024	PAGU INDIKATIF (Rp)	LOKASI	SUMBER DANA	PRIORITAS			TARGET	PAGU INDIKATIF (Rp)	
											NASIONAL	DAERAH				
1	2	3	4	5	6	7	8	9	10	11	12	13	14	15	16	17
			<i>Jumlah CPMI/PMI yang Dilindungi dan Ditingkatkan Kompetensinya</i>	307 Orang			20 Orang	25.000.000,00	- Kab. Banyuwangi, Semua Kecamatan, Semua Kel/Desa	DANA TRANSFER UMUM-DANA ALOKASI UMUM	-	PP3 - Peningkatan Kualitas Pendidikan, Kesehatan, Produktivitas dan Daya Saing Ketenagakerjaan serta Peningkatan Pengentasan Kemiskinan 2. Pemulihan Ekonomi Akibat Covid-19 dan Pembukaan Lapangan Kerja	-	307 Orang	0,00	DINAS TENAGA KERJA, TRANSMIGRASI DAN PERINDUSTRIAN
5.	2.07.05	PROGRAM HUBUNGAN INDUSTRIAL	<i>Persentase Perusahaan yang menerapkan tata kelola kerja yang layak (PP/PKB, LKS Bipartit, Struktur Skala Upah, dan terdaftar peserta BPJS Ketenagakerjaan)</i>	95 %			90 %	260.000.000,00						95 %	0,00	
	2.07.05.2.01	Pengesahan Peraturan Perusahaan dan Pendaftaran Perjanjian Kerja Bersama untuk Perusahaan yang Hanya Beroperasi dalam 1 (Satu) Daerah Kabupaten/Kota	<i>Cakupan Pengesahan Peraturan Perusahaan dan Pendaftaran Perjanjian Kerja Bersama untuk Perusahaan yang hanya Beroperasi dalam 1 (satu) Daerah Kabupaten/Kota</i> <i>Cakupan Pengesahan Peraturan Perusahaan dan Pendaftaran Perjanjian Kerja Bersama untuk Perusahaan yang Hanya Beroperasi dalam 1 (Satu) Daerah Kabupaten/Kota</i>	6 %			12 aktivitas 6 %	150.000.000,00			-	PP3 - Peningkatan Kualitas Pendidikan, Kesehatan, Produktivitas dan Daya Saing Ketenagakerjaan serta Peningkatan Pengentasan Kemiskinan 2. Pemulihan Ekonomi Akibat Covid-19 dan Pembukaan Lapangan Kerja	-	6 %	0,00	DINAS TENAGA KERJA, TRANSMIGRASI DAN PERINDUSTRIAN
	2.07.05.2.01.0003	Penyelenggaraan Pendataan dan Informasi Sarana Hubungan Industrial dan Jaminan Sosial Tenaga Kerja serta Pengupahan														

NO	KODE	URUSAN / BIDANG URUSAN / PROGRAM / KEGIATAN / SUB KEGIATAN	INDIKATOR PROGRAM / KEGIATAN / SUB KEGIATAN	TARGET AKHIR PERIODE RENSTRA OPD	REALISASI CAPAIAN RENJA OPD TAHUN 2022	PRAKIRAAN CAPAIAN TARGET RENJA OPD TAHUN 2023	CAPAIAN KINERJA DAN KERANGKA PENDANAAN					KELOMPOK SASARAN	PRAKIRAAN MAJU RENCANA TAHUN 2025		PERANGKAT DAERAH PENANGGUNG JAWAB	
							TARGET 2024	PAGU INDIKATIF (Rp)	LOKASI	SUMBER DANA	PRIORITAS		TARGET	PAGU INDIKATIF (Rp)		
											NASIONAL					DAERAH
1	2	3	4	5	6	7	8	9	10	11	12	13	14	15	16	17
			<i>Jumlah Data dan Informasi Sarana HI (PP/PKB, Struktur Skala Upah, dan LKS Bipartit) dan Pekerja yang Terdaftar sebagai Peserta Jamsostek serta Pengupahan</i>	6 Laporan			3000 Laporan	150.000.000,00	- Kab. Banyuwangi, Semua Kecamatan, Semua Kel/Desa	DANA TRANSFER UMUM-DANA ALOKASI UMUM	-	PP3 - Peningkatan Kualitas Pendidikan, Kesehatan, Produktivitas dan Daya Saing Ketenagakerjaan serta Peningkatan Kemiskinan 2. Pemulihan Ekonomi Akibat Covid-19 dan Pembukaan Lapangan Kerja	-	6 Laporan	0,00	DINAS TENAGA KERJA, TRANSMIGRASI DAN PERINDUSTRIAN
	2.07.05.2.02	Pencegahan dan Penyelesaian Perselisihan Hubungan Industrial, Mogok Kerja dan Penutupan Perusahaan di Daerah Kabupaten/Kota	<i>Cakupan Pencegahan dan Penyelesaian Perselisihan Hubungan Industrial, Mogok Kerja dan Penutupan Perusahaan di Daerah Kabupaten/Kota Cakupan Pengesahan Peraturan Perusahaan dan Pendaftaran Perjanjian Kerja Bersama untuk Perusahaan yang Hanya Beroperasi dalam 1 (Satu) Daerah Kabupaten/Kota Kegiatan Pencegahan dan Penyelesaian Perselisihan Hubungan Industrial, Mogok Kerja dan Penutupan Perusahaan di Daerah Kabupaten/Kota</i>	55 laporan			50 laporan 6 % 50 laporan	110.000.000,00			-	PP3 - Peningkatan Kualitas Pendidikan, Kesehatan, Produktivitas dan Daya Saing Ketenagakerjaan serta Peningkatan Kemiskinan 2. Pemulihan Ekonomi Akibat Covid-19 dan Pembukaan Lapangan Kerja	-	55 laporan	0,00	DINAS TENAGA KERJA, TRANSMIGRASI DAN PERINDUSTRIAN
	2.07.05.2.02.0001	Pencegahan Perselisihan Hubungan Industrial, Mogok Kerja, dan Penutupan Perusahaan yang Berakibat/Berdampak pada Kepentingan di 1 (Satu) Daerah Kabupaten/Kota														



NO	KODE	URUSAN / BIDANG URUSAN / PROGRAM / KEGIATAN / SUB KEGIATAN	INDIKATOR PROGRAM / KEGIATAN / SUB KEGIATAN	TARGET AKHIR PERIODE RENSTRA OPD	REALISASI CAPAIAN RENJA OPD TAHUN 2022	PRAKIRAAN CAPAIAN TARGET RENJA OPD TAHUN 2023	CAPAIAN KINERJA DAN KERANGKA PENDANAAN						KELOMPOK SASARAN	PRAKIRAAN MAJU RENCANA TAHUN 2025		PERANGKAT DAERAH PENANGGUNG JAWAB
							TARGET 2024	PAGU INDIKATIF (Rp)	LOKASI	SUMBER DANA	PRIORITAS			TARGET	PAGU INDIKATIF (Rp)	
											NASIONAL	DAERAH				
1	2	3	4	5	6	7	8	9	10	11	12	13	14	15	16	17
			<i>Jumlah Perselisihan yang Dicegah</i>	40 Perkara			24 Perkara	100.000.000,00	- Kab. Banyuwangi, Semua Kecamatan, Semua Kel/Desa	DANA TRANSFER UMUM-DANA ALOKASI UMUM	-	PP3 - Peningkatan Kualitas Pendidikan, Kesehatan, Produktivitas dan Daya Saing Ketenagakerjaan serta Peningkatan Kemiskinan 2. Pemulihan Ekonomi Akibat Covid-19 dan Pembukaan Lapangan Kerja	-	40 Perkara	0,00	DINAS TENAGA KERJA, TRANSMIGRASI DAN PERINDUSTRIAN
	2.07.05.2.02.0004	Pelaksanaan Operasional Lembaga Kerja Sama Tripartit Daerah Kabupaten/Kota														
			<i>Jumlah LKS Tripartit yang Dibina</i>	4 Lembaga			4 Lembaga	10.000.000,00	- Kab. Banyuwangi, Semua Kecamatan, Semua Kel/Desa	DANA TRANSFER UMUM-DANA ALOKASI UMUM	-	PP3 - Peningkatan Kualitas Pendidikan, Kesehatan, Produktivitas dan Daya Saing Ketenagakerjaan serta Peningkatan Kemiskinan 2. Pemulihan Ekonomi Akibat Covid-19 dan Pembukaan Lapangan Kerja	-	4 Lembaga	0,00	DINAS TENAGA KERJA, TRANSMIGRASI DAN PERINDUSTRIAN
	3	URUSAN PEMERINTAHAN PILIHAN						1.315.000.000,00							0,00	
	3.31	URUSAN PEMERINTAHAN BIDANG PERINDUSTRIAN						1.315.000.000,00							0,00	
1.	3.31.02	PROGRAM PERENCANAAN DAN PEMBANGUNAN INDUSTRI	<i>Persentase cakupan pengembangan sentra industri Persentase pencapaian sasaran pembangunan industri termasuk turunan indikator pembangunan industri dalam RIPIN yang ditetapkan dalam RPIK Persentase pertumbuhan nilai produksi industri kecil menengah</i>	90 % 1,38 % 95 %			80 % 85 % 1,30 %	1.305.000.000,00						90 % 1,38 % 95 %	0,00	

NO	KODE	URUSAN / BIDANG URUSAN / PROGRAM / KEGIATAN / SUB KEGIATAN	INDIKATOR PROGRAM / KEGIATAN / SUB KEGIATAN	TARGET AKHIR PERIODE RENSTRA OPD	REALISASI CAPAIAN RENJA OPD TAHUN 2022	PRAKIRAAN CAPAIAN TARGET RENJA OPD TAHUN 2023	CAPAIAN KINERJA DAN KERANGKA PENDANAAN					KELOMPOK SASARAN	PRAKIRAAN MAJU RENCANA TAHUN 2025		PERANGKAT DAERAH PENANGGUNG JAWAB	
							TARGET 2024	PAGU INDIKATIF (Rp)	LOKASI	SUMBER DANA	PRIORITAS		TARGET	PAGU INDIKATIF (Rp)		
											NASIONAL					DAERAH
1	2	3	4	5	6	7	8	9	10	11	12	13	14	15	16	17
	3.31.02.2.01	Penyusunan dan Evaluasi Rencana Pembangunan Industri Kabupaten/Kota	<i>Cakupan penyusunan dan evaluasi rencana pembangunan industri kab/kota</i> <i>Cakupan Penyusunan dan Evaluasi Rencana Pembangunan Industri Kabupaten/Kota</i>	100 ikm			140 ikm 100 ikm	1.305.000.000,00			-	2. Pemulihan Ekonomi Akibat Covid-19 dan Pembukaan Lapangan Kerja	-	100 ikm	0,00	DINAS TENAGA KERJA, TRANSMIGRASI DAN PERINDUSTRIAN
	3.31.02.2.01.0003	Koordinasi, Sinkronisasi, dan Pelaksanaan Pembangunan Sumber Daya Industri														
			<i>Jumlah Dokumen Hasil Koordinasi, Sinkronisasi, dan pelaksanaan Pembangunan Sumber Daya Industri</i>	730 Dokumen			730 Dokumen	1.275.000.000,00	- Kab. Banyuwangi, Semua Kecamatan, Semua Kel/Desa	DANA TRANSFER UMUM-DANA ALOKASI UMUM	-	2. Pemulihan Ekonomi Akibat Covid-19 dan Pembukaan Lapangan Kerja	-	730 Dokumen	0,00	DINAS TENAGA KERJA, TRANSMIGRASI DAN PERINDUSTRIAN
	3.31.02.2.01.0004	Koordinasi, Sinkronisasi, dan Pelaksanaan Pembangunan Sarana dan Prasarana Industri														
			<i>Jumlah Dokumen Hasil Koordinasi, Sinkronisasi, dan Pelaksanaan Pembangunan Sarana dan Prasarana Industri</i>	225 Dokumen			225 Dokumen	10.000.000,00	- Kab. Banyuwangi, Semua Kecamatan, Semua Kel/Desa	DANA TRANSFER UMUM-DANA ALOKASI UMUM	-	PP3 - Peningkatan Kualitas Pendidikan, Kesehatan, Produktivitas dan Daya Saing Ketenagakerjaan serta Penguatan Kemiskinan 2. Pemulihan Ekonomi Akibat Covid-19 dan Pembukaan Lapangan Kerja	-	225 Dokumen	0,00	DINAS TENAGA KERJA, TRANSMIGRASI DAN PERINDUSTRIAN
	3.31.02.2.01.0005	Koordinasi, Sinkronisasi, dan Pelaksanaan Pemberdayaan Industri dan Peran Serta Masyarakat														

NO	KODE	URUSAN / BIDANG URUSAN / PROGRAM / KEGIATAN / SUB KEGIATAN	INDIKATOR PROGRAM / KEGIATAN / SUB KEGIATAN	TARGET AKHIR PERIODE RENSTRA OPD	REALISASI CAPAIAN RENJA OPD TAHUN 2022	PRAKIRAAN CAPAIAN TARGET RENJA OPD TAHUN 2023	CAPAIAN KINERJA DAN KERANGKA PENDANAAN						KELOMPOK SASARAN	PRAKIRAAN MAJU RENCANA TAHUN 2025		PERANGKAT DAERAH PENANGGUNG JAWAB
							TARGET 2024	PAGU INDIKATIF (Rp)	LOKASI	SUMBER DANA	PRIORITAS			TARGET	PAGU INDIKATIF (Rp)	
											NASIONAL	DAERAH				
1	2	3	4	5	6	7	8	9	10	11	12	13	14	15	16	17
			<i>Jumlah Dokumen Hasil Koordinasi, Sinkronisasi, dan Pelaksanaan Pemberdayaan Industri dan Peran Serta Masyarakat</i>	1 Dokumen			1 Dokumen	10.000.000,00	- Kab. Banyuwangi, Semua Kecamatan, Semua Kel/Desa	DANA TRANSFER UMUM-DANA ALOKASI UMUM	-	PP3 - Peningkatan Kualitas Pendidikan, Kesehatan, Produktivitas dan Daya Saing Ketenagakerjaan serta Peningkatan Kemiskinan 2. Pemulihan Ekonomi Akibat Covid-19 dan Pembukaan Lapangan Kerja	-	1 Dokumen	0,00	DINAS TENAGA KERJA, TRANSMIGRASI DAN PERINDUSTRIAN
	3.31.02.2.01.0006	Evaluasi Terhadap Pelaksanaan Rencana Pembangunan Industri														
			<i>Jumlah Dokumen Evaluasi Pelaksanaan Rencana Pembangunan Industri</i>	25 Dokumen			25 Dokumen	10.000.000,00	- Kab. Banyuwangi, Semua Kecamatan, Semua Kel/Desa	DANA TRANSFER UMUM-DANA ALOKASI UMUM	-	2. Pemulihan Ekonomi Akibat Covid-19 dan Pembukaan Lapangan Kerja	-	25 Dokumen	0,00	DINAS TENAGA KERJA, TRANSMIGRASI DAN PERINDUSTRIAN
2.	3.31.04	<b>PROGRAM PENGELOLAAN SISTEM INFORMASI INDUSTRI NASIONAL</b>	<b><i>Persentase informasi industri dalam Sistem Informasi Industri Nasional (SIINAS)</i></b>	<b>0,50 %</b>			<b>0,50 %</b>	<b>10.000.000,00</b>						<b>0,50 %</b>	<b>0,00</b>	
	3.31.04.2.01	Penyediaan Informasi Industri untuk Informasi Industri untuk IUI, IPUI, IUKI dan IPKI Kewenangan Kabupaten/Kota	<i>Cakupan Penyediaan Informasi Industri untuk Informasi Industri untuk IUI, IPUL, IUKI dan IPKI Kewenangan Kabupaten/Kota Cakupan penyediaan informasi industri untuk informasi industri untuk IUI, IPUL, UIKI, dan IPKI kewenangan kabupaten</i>	52 aktifitas			52 aktifitas 52 aktifitas	10.000.000,00			-	PP3 - Peningkatan Kualitas Pendidikan, Kesehatan, Produktivitas dan Daya Saing Ketenagakerjaan serta Peningkatan Kemiskinan 2. Pemulihan Ekonomi Akibat Covid-19 dan Pembukaan Lapangan Kerja	-	52 aktifitas	0,00	DINAS TENAGA KERJA, TRANSMIGRASI DAN PERINDUSTRIAN
	3.31.04.2.01.0001	Fasilitasi Pengumpulan, Pengolahan dan Analisis Data Industri, Data Kawasan Industri serta Data Lain Lingkup Kabupaten/Kota Melalui Sistem Informasi Industri Nasional (SIINas)														

NO	KODE	URUSAN / BIDANG URUSAN / PROGRAM / KEGIATAN / SUB KEGIATAN	INDIKATOR PROGRAM / KEGIATAN / SUB KEGIATAN	TARGET AKHIR PERIODE RENSTRA OPD	REALISASI CAPAIAN RENJA OPD TAHUN 2022	PRAKIRAAN CAPAIAN TARGET RENJA OPD TAHUN 2023	CAPAIAN KINERJA DAN KERANGKA PENDANAAN						KELOMPOK SASARAN	PRAKIRAAN MAJU RENCANA TAHUN 2025		PERANGKAT DAERAH PENANGGUNG JAWAB
							TARGET 2024	PAGU INDIKATIF (Rp)	LOKASI	SUMBER DANA	PRIORITAS			TARGET	PAGU INDIKATIF (Rp)	
											NASIONAL	DAERAH				
1	2	3	4	5	6	7	8	9	10	11	12	13	14	15	16	17
			<i>Jumlah Dokumen Hasil Fasilitasi Pengumpulan, Pengolahan dan Analisis Data Industri, Data Kawasan Industri serta Data Lain Lingkup Kabupaten/Kota Melalui Sistem Informasi Industri Nasional (SIINas)</i>	100 Dokumen			100 Dokumen	10.000.000,00	- Kab. Banyuwangi, Semua Kecamatan, Semua Kel/Desa	DANA TRANSFER UMUM-DANA ALOKASI UMUM	-	PP3 - Peningkatan Kualitas Pendidikan, Kesehatan, Produktivitas dan Daya Saing Ketenagakerjaan serta Peningkatan Kemiskinan 2. Pemulihan Ekonomi Akibat Covid-19 dan Pembukaan Lapangan Kerja	-	100 Dokumen	0,00	DINAS TENAGA KERJA, TRANSMIGRASI DAN PERINDUSTRIAN
<b>DINAS PERTANIAN DAN PANGAN</b>								<b>39.651.514.103,00</b>							<b>119.268.575.000,00</b>	
	<b>2</b>	<b>URUSAN PEMERINTAHAN WAJIB YANG TIDAK BERKAITAN DENGAN PELAYANAN DASAR</b>						<b>365.000.000,00</b>							<b>2.365.000.000,00</b>	
	<b>2.09</b>	<b>URUSAN PEMERINTAHAN BIDANG PANGAN</b>						<b>365.000.000,00</b>							<b>2.365.000.000,00</b>	
1.	<b>2.09.01</b>	<b>PROGRAM PENUNJANG URUSAN PEMERINTAHAN DAERAH KABUPATEN/KOTA</b>	<i>Persentase pemenuhan kebutuhan penunjang Perangkat Daerah Persentase pemenuhan kebutuhan penunjang Perangkat Daerah</i>	<b>90 %</b>			<b>90 % 90 %</b>	<b>15.000.000,00</b>						<b>90 %</b>	<b>515.000.000,00</b>	
	2.09.01.2.06	Administrasi Umum Perangkat Daerah	<i>Jumlah Aktivitas Administrasi Umum Perangkat Daerah yang disediakan Jumlah Aktivitas Administrasi Umum Perangkat Daerah yang disediakan</i>	7 Aktivitas			8 aktivitas 7 Aktivitas	15.000.000,00			-	PP7 - Peningkatan Ketertarikan, Ketertiban Umum dan peningkatan kualitas pelayanan publik bagi Masyarakat di Jawa Timur 9. Pemantapan Transformasi Digital dan Reformasi Birokrasi	-	7 Aktivitas	515.000.000,00	DINAS PERTANIAN DAN PANGAN
	2.09.01.2.06.0001	Penyediaan Komponen Instalasi Listrik/Penerangan Bangunan Kantor														

NO	KODE	URUSAN / BIDANG URUSAN / PROGRAM / KEGIATAN / SUB KEGIATAN	INDIKATOR PROGRAM / KEGIATAN / SUB KEGIATAN	TARGET AKHIR PERIODE RENSTRA OPD	REALISASI CAPAIAN RENJA OPD TAHUN 2022	PRAKIRAAN CAPAIAN TARGET RENJA OPD TAHUN 2023	CAPAIAN KINERJA DAN KERANGKA PENDANAAN					KELOMPOK SASARAN	PRAKIRAAN MAJU RENCANA TAHUN 2025		PERANGKAT DAERAH PENANGGUNG JAWAB	
							TARGET 2024	PAGU INDIKATIF (Rp)	LOKASI	SUMBER DANA	PRIORITAS		TARGET	PAGU INDIKATIF (Rp)		
											NASIONAL					DAERAH
1	2	3	4	5	6	7	8	9	10	11	12	13	14	15	16	17
			<i>Jumlah Paket Komponen Instalasi Listrik/Penerangan Bangunan Kantor yang Disediakan</i>	1 Paket			1 Paket	10.000.000,00	- Kab. Banyuwangi, Semua Kecamatan, Semua Kel/Desa	DANA TRANSFER UMUM-DANA ALOKASI UMUM	-	PP7 - Peningkatan Ke tentraman, Ketertiban Umum dan peningkatan kualitas pelayanan publik bagi Masyarakat di Jawa Timur 9. Pemantapan Transfo rmasi Digital dan Reformasi Birokrasi	-	1 Paket	65.000.000,00	DINAS PERTANIAN DAN PANGAN
	2.09.01.2.06.0002	Penyediaan Peralatan dan Perlengkapan Kantor														
			<i>Jumlah Paket Peralatan dan Perlengkapan Kantor yang Disediakan</i>	10 Paket			10 Paket	5.000.000,00	- Kab. Banyuwangi, Semua Kecamatan, Semua Kel/Desa	DANA TRANSFER UMUM-DANA ALOKASI UMUM	-	PP7 - Peningkatan Ke tentraman, Ketertiban Umum dan peningkatan kualitas pelayanan publik bagi Masyarakat di Jawa Timur 9. Pemantapan Transfo rmasi Digital dan Reformasi Birokrasi	-	10 Paket	450.000.000,00	DINAS PERTANIAN DAN PANGAN
2.	2.09.03	<b>PROGRAM PENINGKATAN DIVERSIFIKASI DAN KETAHANAN PANGAN MASYARAKAT</b>	<b>Skor PPH Konsumsi Skor PPH Konsumsi</b>	<b>90,75 angka 90,75 angka</b>			<b>90,65 angka 90,65 angka</b>	<b>230.000.000,00</b>						<b>90,75 angka 90,77 angka</b>	<b>1.100.000.000,00</b>	
	2.09.03.2.01	Penyediaan dan Penyaluran Pangan Pokok atau Pangan Lainnya sesuai dengan Kebutuhan Daerah Kabupaten/Kota dalam rangka Stabilisasi Pasokan dan Harga Pangan	<i>Jumlah kegiatan dalam mendukung penyediaan dan penyaluran pangan pokok atau pangan lainnya sesuai dengan kebutuhan daerah kabupaten dalam rangka stabilisasi pasokan dan harga pangan Jumlah Kegiatan Dalam Mendukung Penyediaan dan Penyaluran Pangan Pokok atau Pangan Lainnya Sesuai Dengan Kebutuhan Daerah Kabupaten Dalam Rangka Stabilisasi Pasokan dan Harga Pangan</i>	3 Aktivitas 300 Aktivitas			225 Aktivitas 3 Aktivitas	30.000.000,00			-	PP5 - Peningkatan Ke mandirian Pangan dan Pengel olaan Sumber Daya Energi 6. Peningka tan Akses dan Kualitas Pendidikan untuk SDM Unggul	-	3 Aktivitas 300 Aktivitas	700.000.000,00	DINAS PERTANIAN DAN PANGAN
	2.09.03.2.01.0002	Penyediaan Pangan Berbasis Sumber Daya Lokal														

NO	KODE	URUSAN / BIDANG URUSAN / PROGRAM / KEGIATAN / SUB KEGIATAN	INDIKATOR PROGRAM / KEGIATAN / SUB KEGIATAN	TARGET AKHIR PERIODE RENSTRA OPD	REALISASI CAPAIAN RENJA OPD TAHUN 2022	PRAKIRAAN CAPAIAN TARGET RENJA OPD TAHUN 2023	CAPAIAN KINERJA DAN KERANGKA PENDANAAN					KELOMPOK SASARAN	PRAKIRAAN MAJU RENCANA TAHUN 2025		PERANGKAT DAERAH PENANGGUNG JAWAB	
							TARGET 2024	PAGU INDIKATIF (Rp)	LOKASI	SUMBER DANA	PRIORITAS		TARGET	PAGU INDIKATIF (Rp)		
											NASIONAL					DAERAH
1	2	3	4	5	6	7	8	9	10	11	12	13	14	15	16	17
			<i>Pangan Berbasis Sumber Daya Lokal yang Tersedia</i>	2 Laporan			2 Laporan	10.000.000,00	- Kab. Banyuwangi, Semua Kecamatan, Semua Kel/Desa	DANA TRANSFER UMUM-DANA ALOKASI UMUM	-	PP5 - Peningkatan Kemandirian Pangan dan Pengelolaan Sumber Daya Energi 6. Peningkatan Akses dan Kualitas Pendidikan untuk SDM Unggul	-	2 Laporan	250.000.000,00	DINAS PERTANIAN DAN PANGAN
	2.09.03.2.01.0015	Pemantauan Harga dan Pasokan Pangan														
			<i>Informasi Harga dan Pasokan Pangan</i>	1 Dokumen			1 Dokumen	10.000.000,00	- Kab. Banyuwangi, Semua Kecamatan, Semua Kel/Desa	DANA TRANSFER UMUM-DANA ALOKASI UMUM	-	PP5 - Peningkatan Kemandirian Pangan dan Pengelolaan Sumber Daya Energi 6. Peningkatan Akses dan Kualitas Pendidikan untuk SDM Unggul	-	1 Dokumen	200.000.000,00	DINAS PERTANIAN DAN PANGAN
	2.09.03.2.01.0016	Penyusunan Neraca Bahan Makanan (NBM)														
			<i>Informasi Neraca Bahan Makanan (NBM)</i>	1 Laporan			1 Dokumen	10.000.000,00	- Kab. Banyuwangi, Semua Kecamatan, Semua Kel/Desa	DANA TRANSFER UMUM-DANA ALOKASI UMUM	-	PP5 - Peningkatan Kemandirian Pangan dan Pengelolaan Sumber Daya Energi 6. Peningkatan Akses dan Kualitas Pendidikan untuk SDM Unggul	-	1 Laporan	250.000.000,00	DINAS PERTANIAN DAN PANGAN

NO	KODE	URUSAN / BIDANG URUSAN / PROGRAM / KEGIATAN / SUB KEGIATAN	INDIKATOR PROGRAM / KEGIATAN / SUB KEGIATAN	TARGET AKHIR PERIODE RENSTRA OPD	REALISASI CAPAIAN RENJA OPD TAHUN 2022	PRAKIRAAN CAPAIAN TARGET RENJA OPD TAHUN 2023	CAPAIAN KINERJA DAN KERANGKA PENDANAAN						KELOMPOK SASARAN	PRAKIRAAN MAJU RENCANA TAHUN 2025		PERANGKAT DAERAH PENANGGUNG JAWAB
							TARGET 2024	PAGU INDIKATIF (Rp)	LOKASI	SUMBER DANA	PRIORITAS			TARGET	PAGU INDIKATIF (Rp)	
											NASIONAL	DAERAH				
1	2	3	4	5	6	7	8	9	10	11	12	13	14	15	16	17
	2.09.03.2.04	Pelaksanaan Pencapaian Target Konsumsi Pangan Perkapita/Tahun sesuai dengan Angka Kecukupan Gizi	<i>Jumlah kegiatan dalam mendukung pelaksanaan pencapaian target konsumsi pangan perkapita/tahun sesuai dengan Angka Kecukupan Gizi Jumlah Kegiatan Dalam Mendukung Pelaksanaan Pencapaian Target Konsumsi Pangan Perkapita/Tahun Sesuai Dengan Angka Kecukupan Gizi</i>	5 Aktivitas 5 Aktivitas			4 Aktivitas 4 Aktivitas	200.000.000,00			-	PP5 - Peningkatan Ke mandirian Pangan dan Pengel olaan Sumber Daya Energi 6. Peningka tan Akses dan Kualitas Pendidikan untuk SDM Unggul	-	5 Aktivitas 5 Aktivitas	400.000.000,00	DINAS PERTANIAN DAN PANGAN
	2.09.03.2.04.0001	Penyusunan dan Penetapan Target Konsumsi Pangan Per Kapita Per Tahun														
			<i>Target Konsumsi Pangan Per Kapita Per Tahun</i>	1 Dokumen			1 Dokumen	10.000.000,00	- Kab. Banyuwangi, Semua Kecamatan, Semua Kel/Desa	DANA TRANSFER UMUM-DANA ALOKASI UMUM	-	PP5 - Peningkatan Ke mandirian Pangan dan Pengel olaan Sumber Daya Energi 6. Peningka tan Akses dan Kualitas Pendidikan untuk SDM Unggul	-	1 Dokumen	200.000.000,00	DINAS PERTANIAN DAN PANGAN
	2.09.03.2.04.0002	Pemberdayaan Masyarakat dalam Penganekaragaman Konsumsi Pangan Berbasis Sumber Daya Lokal														
			<i>Jumlah Pemberdayaan Kelompok Masyarakat dalam Penganekaragaman Konsumsi Pangan Berbasis Sumber Daya Lokal</i>	1 Laporan			1 Laporan	190.000.000,00	- Kab. Banyuwangi, Semua Kecamatan, Semua Kel/Desa	DANA TRANSFER UMUM-DANA ALOKASI UMUM	-	6. Peningka tan Akses dan Kualitas Pendidikan untuk SDM Unggul	-	1 Laporan	200.000.000,00	DINAS PERTANIAN DAN PANGAN
3.	<b>2.09.04</b>	<b>PROGRAM PENANGANAN KERAWANAN PANGAN</b>	<b>Persentase daerah rentan rawan pangan</b>	<b>10 % 10 %</b>			<b>12 %</b>	<b>110.000.000,00</b>						<b>10 % 10 %</b>	<b>500.000.000,00</b>	
	2.09.04.2.01	Penyusunan Peta Kerentanan dan Ketahanan Pangan Kecamatan	<i>Jumlah aktivitas penyusunan peta kerentanan dan ketahanan pangan yang disusun Jumlah Aktivitas Penyusunan Peta Kerentanan Pangan Yang Disusun</i>	1 aktivitas 1 Aktivitas			1 Aktivitas 1 aktivitas	10.000.000,00			-	PP5 - Peningkatan Ke mandirian Pangan dan Pengel olaan Sumber Daya Energi 6. Peningka tan Akses dan Kualitas Pendidikan untuk SDM Unggul	-	1 aktivitas 1 Aktivitas	250.000.000,00	DINAS PERTANIAN DAN PANGAN

NO	KODE	URUSAN / BIDANG URUSAN / PROGRAM / KEGIATAN / SUB KEGIATAN	INDIKATOR PROGRAM / KEGIATAN / SUB KEGIATAN	TARGET AKHIR PERIODE RENSTRA OPD	REALISASI CAPAIAN RENJA OPD TAHUN 2022	PRAKIRAAN CAPAIAN TARGET RENJA OPD TAHUN 2023	CAPAIAN KINERJA DAN KERANGKA PENDANAAN						KELOMPOK SASARAN	PRAKIRAAN MAJU RENCANA TAHUN 2025		PERANGKAT DAERAH PENANGGUNG JAWAB
							TARGET 2024	PAGU INDIKATIF (Rp)	LOKASI	SUMBER DANA	PRIORITAS			TARGET	PAGU INDIKATIF (Rp)	
											NASIONAL	DAERAH				
1	2	3	4	5	6	7	8	9	10	11	12	13	14	15	16	17
	2.09.04.2.01.0001	Penyusunan, Pemutakhiran dan Analisis Peta Ketahanan dan Kerentanan Pangan														
			<i>Peta dan Analisis Ketahanan dan Kerentanan Pangan yang Dimutakhirkan</i>	1 Dokumen			1 Dokumen	10.000.000,00	- Kab. Banyuwangi, Semua Kecamatan, Semua Kel/Desa	DANA TRANSFER UMUM-DANA ALOKASI UMUM	-	PP5 - Peningkatan Ke mandirian Pangan dan Pengel olaan Sumber Daya Energi 6. Peningka tan Akses dan Kualitas Pendidikan untuk SDM Unggul	-	1 Dokumen	250.000.000,00	DINAS PERTANIAN DAN PANGAN
	2.09.04.2.02	Penanganan Kerawanan Pangan Kewenangan Kabupaten/Kota	<i>Jumlah kegiatan dalam mendukung penanganan kerawanan pangan kewenangan kabupaten Jumlah Kegiatan Dalam Mendukung Penanganan Kerawanan Pangan Kewenangan Kabupaten</i>	1 Aktivitas 1 Aktivitas			1 Aktivitas 1 Aktivitas	100.000.000,00			-	PP5 - Peningkatan Ke mandirian Pangan dan Pengel olaan Sumber Daya Energi 6. Peningka tan Akses dan Kualitas Pendidikan untuk SDM Unggul	-	1 Aktivitas 1 Aktivitas	250.000.000,00	DINAS PERTANIAN DAN PANGAN
	2.09.04.2.02.0003	Koordinasi dan Sinkronisasi Penanganan Kerawanan Pangan dan Gizi Kabupaten/Kota														
			<i>Jumlah koordinasi dan sinkronisasi penanganan kerawanan pangan dan gizi kabupaten/kota</i>	1 Laporan			1 Laporan	100.000.000,00	- Kab. Banyuwangi, Semua Kecamatan, Semua Kel/Desa	DANA TRANSFER UMUM-DANA ALOKASI UMUM	-	PP5 - Peningkatan Ke mandirian Pangan dan Pengel olaan Sumber Daya Energi 6. Peningka tan Akses dan Kualitas Pendidikan untuk SDM Unggul	-	1 Laporan	250.000.000,00	DINAS PERTANIAN DAN PANGAN
4.	2.09.05	<b>PROGRAM PENGAWASAN KEAMANAN PANGAN</b>	<i>Persentase pangan segar asal tumbuhan yang memenuhi persyaratan mutu dan keamanan pangan</i>	90 % 90 %			88 %	10.000.000,00						90 % 90 %	250.000.000,00	



NO	KODE	URUSAN / BIDANG URUSAN / PROGRAM / KEGIATAN / SUB KEGIATAN	INDIKATOR PROGRAM / KEGIATAN / SUB KEGIATAN	TARGET AKHIR PERIODE RENSTRA OPD	REALISASI CAPAIAN RENJA OPD TAHUN 2022	PRAKIRAAN CAPAIAN TARGET RENJA OPD TAHUN 2023	CAPAIAN KINERJA DAN KERANGKA PENDANAAN						KELOMPOK SASARAN	PRAKIRAAN MAJU RENCANA TAHUN 2025		PERANGKAT DAERAH PENANGGUNG JAWAB
							TARGET 2024	PAGU INDIKATIF (Rp)	LOKASI	SUMBER DANA	PRIORITAS			TARGET	PAGU INDIKATIF (Rp)	
											NASIONAL	DAERAH				
1	2	3	4	5	6	7	8	9	10	11	12	13	14	15	16	17
	2.09.05.2.01	Pelaksanaan Pengawasan Keamanan Pangan Segar Daerah Kabupaten/Kota	<i>Jumlah Kegiatan Dalam Mendukung Palaksanaan Pengawasan Keamanan Pangan Segar Daerah Kabupaten</i> <i>Jumlah kegiatan dalam mendukung pelaksanaan pengawasan keamanan pangan segar Daerah Kabupaten</i>	1 Aktivitas 1 Aktivitas			1 Aktivitas 1 Aktivitas	10.000.000,00			-	PP5 - Peningkatan Ke mandirian Pangan dan Pengel olaan Sumber Daya Energi 6. Peningka tan Akses dan Kualitas Pendidikan untuk SDM Unggul	-	1 Aktivitas 1 Aktivitas	250.000.000,00	DINAS PERTANIAN DAN PANGAN
	2.09.05.2.01.0008	Koordinasi dan sinkronisasi keamanan dan mutu pangan segar asal tumbuhan														
			<i>Jumlah pelaksanaan koordinasi, dan sinkronisasi keamanan dan mutu pangan segar asal tumbuhan</i>	1 Dokumen			1 Laporan	10.000.000,00	- Kab. Banyuwangi, Semua Kecamatan, Semua Kel/Desa	DANA TRANSFER UMUM-DANA ALOKASI UMUM	-	PP5 - Peningkatan Ke mandirian Pangan dan Pengel olaan Sumber Daya Energi 6. Peningka tan Akses dan Kualitas Pendidikan untuk SDM Unggul	-	1 Dokumen	250.000.000,00	DINAS PERTANIAN DAN PANGAN
	3	URUSAN PEMERINTAHAN PILIHAN						39.286.514.103,00							116.903.575.000,00	
	3.27	URUSAN PEMERINTAHAN BIDANG PERTANIAN						39.286.514.103,00							116.903.575.000,00	
1.	3.27.01	PROGRAM PENUNJANG URUSAN PEMERINTAHAN DAERAH KABUPATEN/KOTA	<i>Persentase pemenuhan kebutuhan penunjang Perangkat Daerah</i> <i>Persentase pemenuhan kebutuhan penunjang Perangkat Daerah</i>	90 %			90 % 90 %	30.810.764.103,00						90 %	33.335.500.000,00	

NO	KODE	URUSAN / BIDANG URUSAN / PROGRAM / KEGIATAN / SUB KEGIATAN	INDIKATOR PROGRAM / KEGIATAN / SUB KEGIATAN	TARGET AKHIR PERIODE RENSTRA OPD	REALISASI CAPAIAN RENJA OPD TAHUN 2022	PRAKIRAAN CAPAIAN TARGET RENJA OPD TAHUN 2023	CAPAIAN KINERJA DAN KERANGKA PENDANAAN						KELOMPOK SASARAN	PRAKIRAAN MAJU RENCANA TAHUN 2025		PERANGKAT DAERAH PENANGGUNG JAWAB
							TARGET 2024	PAGU INDIKATIF (Rp)	LOKASI	SUMBER DANA	PRIORITAS			TARGET	PAGU INDIKATIF (Rp)	
											NASIONAL	DAERAH				
1	2	3	4	5	6	7	8	9	10	11	12	13	14	15	16	17
	3.27.01.2.01	Perencanaan, Penganggaran, dan Evaluasi Kinerja Perangkat Daerah	<i>Jumlah Dokumen Perencanaan dan Evaluasi Kinerja Perangkat Daerah yang Disusun</i> <i>Jumlah Dokumen Perencanaan dan Evaluasi Kinerja Perangkat Daerah yang Disusun</i>	5 dokumen			5 dokumen 5 dokumen	20.000.000,00			-	PP7 - Peningkatan Ke tentraman, Ketertiban Umum dan peningkatan kualitas pelayanan publik bagi Masyarakat di Jawa Timur 9. Pemanta pan Transfo rmasi Digital dan Reformasi Birokrasi	-	5 dokumen	250.000.000,00	DINAS PERTANIAN DAN PANGAN
	3.27.01.2.01.0006	Koordinasi dan Penyusunan Laporan Capaian Kinerja dan Ikhtisar Realisasi Kinerja SKPD														
			<i>Jumlah Laporan Capaian Kinerja dan Ikhtisar Realisasi Kinerja SKPD dan Laporan Hasil Koordinasi Penyusunan Laporan Capaian Kinerja dan Ikhtisar Realisasi Kinerja SKPD</i>	5 Laporan			4 Laporan	20.000.000,00	- Kab. Banyuwangi, Giri, Mojopanggung	DANA TRANSFER UMUM-DANA ALOKASI UMUM	-	PP7 - Peningkatan Ke tentraman, Ketertiban Umum dan peningkatan kualitas pelayanan publik bagi Masyarakat di Jawa Timur 9. Pemanta pan Transfo rmasi Digital dan Reformasi Birokrasi	-	5 Laporan	250.000.000,00	DINAS PERTANIAN DAN PANGAN
	3.27.01.2.02	Administrasi Keuangan Perangkat Daerah	<i>Jumlah Administrasi Keuangan Perangkat Daerah yang dilaksanakan</i> <i>Jumlah Administrasi Keuangan Perangkat Daerah yang dilaksanakan</i>	123 OB			2 dokumen 123 OB	27.753.669.146,00			-	PP7 - Peningkatan Ke tentraman, Ketertiban Umum dan peningkatan kualitas pelayanan publik bagi Masyarakat di Jawa Timur 9. Pemanta pan Transfo rmasi Digital dan Reformasi Birokrasi	-	123 OB	28.000.000.000,00	DINAS PERTANIAN DAN PANGAN
	3.27.01.2.02.0001	Penyediaan Gaji dan Tunjangan ASN														

NO	KODE	URUSAN / BIDANG URUSAN / PROGRAM / KEGIATAN / SUB KEGIATAN	INDIKATOR PROGRAM / KEGIATAN / SUB KEGIATAN	TARGET AKHIR PERIODE RENSTRA OPD	REALISASI CAPAIAN RENJA OPD TAHUN 2022	PRAKIRAAN CAPAIAN TARGET RENJA OPD TAHUN 2023	CAPAIAN KINERJA DAN KERANGKA PENDANAAN						KELOMPOK SASARAN	PRAKIRAAN MAJU RENCANA TAHUN 2025		PERANGKAT DAERAH PENANGGUNG JAWAB
							TARGET 2024	PAGU INDIKATIF (Rp)	LOKASI	SUMBER DANA	PRIORITAS			TARGET	PAGU INDIKATIF (Rp)	
											NASIONAL	DAERAH				
1	2	3	4	5	6	7	8	9	10	11	12	13	14	15	16	17
			<i>Jumlah Orang yang Menerima Gaji dan Tunjangan ASN</i>	123 Orang/bulan			123 Orang/bulan	27.753.669.146,00	- Kab. Banyuwangi, Semua Kecamatan, Semua Kel/Desa	DANA TRANSFER UMUM-DANA ALOKASI UMUM	-	PP7 - Peningkatan Ke tentraman, Ketertiban Umum dan peningkatan kualitas pelayanan publik bagi Masyarakat di Jawa Timur 9. Pemanta pan Transfo rmasi Digital dan Reformasi Birokrasi	-	123 Orang/bulan	28.000.000.000,00	DINAS PERTANIAN DAN PANGAN
	3.27.01.2.06	Administrasi Umum Perangkat Daerah	<i>Jumlah Aktivitas Administrasi Umum Perangkat Daerah yang disediakan Jumlah Aktivitas Administrasi Umum Perangkat Daerah yang disediakan</i>	7 Aktivitas			8 aktivitas 7 Aktivitas	155.000.000,00			-	PP7 - Peningkatan Ke tentraman, Ketertiban Umum dan peningkatan kualitas pelayanan publik bagi Masyarakat di Jawa Timur 9. Pemanta pan Transfo rmasi Digital dan Reformasi Birokrasi	-	7 Aktivitas	795.000.000,00	DINAS PERTANIAN DAN PANGAN
	3.27.01.2.06.0003	Penyediaan Peralatan Rumah Tangga														
			<i>Jumlah Paket Peralatan Rumah Tangga yang Disediakan</i>	2 Paket			2 Paket	5.000.000,00	- Kab. Banyuwangi, Semua Kecamatan, Semua Kel/Desa	DANA TRANSFER UMUM-DANA ALOKASI UMUM	-	PP7 - Peningkatan Ke tentraman, Ketertiban Umum dan peningkatan kualitas pelayanan publik bagi Masyarakat di Jawa Timur 9. Pemanta pan Transfo rmasi Digital dan Reformasi Birokrasi	-	2 Paket	250.000.000,00	DINAS PERTANIAN DAN PANGAN
	3.27.01.2.06.0004	Penyediaan Bahan Logistik Kantor														

NO	KODE	URUSAN / BIDANG URUSAN / PROGRAM / KEGIATAN / SUB KEGIATAN	INDIKATOR PROGRAM / KEGIATAN / SUB KEGIATAN	TARGET AKHIR PERIODE RENSTRA OPD	REALISASI CAPAIAN RENJA OPD TAHUN 2022	PRAKIRAAN CAPAIAN TARGET RENJA OPD TAHUN 2023	CAPAIAN KINERJA DAN KERANGKA PENDANAAN					KELOMPOK SASARAN	PRAKIRAAN MAJU RENCANA TAHUN 2025		PERANGKAT DAERAH PENANGGUNG JAWAB	
							TARGET 2024	PAGU INDIKATIF (Rp)	LOKASI	SUMBER DANA	PRIORITAS		TARGET	PAGU INDIKATIF (Rp)		
											NASIONAL					DAERAH
1	2	3	4	5	6	7	8	9	10	11	12	13	14	15	16	17
			<i>Jumlah Paket Bahan Logistik Kantor yang Disediakan</i>	2 Paket			2 Paket	100.000.000,00	- Kab. Banyuwangi, Semua Kecamatan, Semua Kel/Desa	DANA TRANSFER UMUM-DANA ALOKASI UMUM	-	PP7 - Peningkatan Ke tentraman, Ketertiban Umum dan peningkatan kualitas pelayanan publik bagi Masyarakat di Jawa Timur 9. Pemanta pan Transfo rmasi Digital dan Reformasi Birokrasi	-	2 Paket	500.000.000,00	DINAS PERTANIAN DAN PANGAN
	3.27.01.2.06.0005	Penyediaan Barang Cetak dan Penggandaan														
			<i>Jumlah Paket Barang Cetak dan Penggandaan yang Disediakan</i>	1 Paket			1 Paket	50.000.000,00	- Kab. Banyuwangi, Semua Kecamatan, Semua Kel/Desa	DANA TRANSFER UMUM-DANA ALOKASI UMUM	-	PP7 - Peningkatan Ke tentraman, Ketertiban Umum dan peningkatan kualitas pelayanan publik bagi Masyarakat di Jawa Timur 9. Pemanta pan Transfo rmasi Digital dan Reformasi Birokrasi	-	1 Paket	45.000.000,00	DINAS PERTANIAN DAN PANGAN
	3.27.01.2.08	Penyediaan Jasa Penunjang Urusan Pemerintahan Daerah	<i>Jumlah Jasa Penunjang Urusan Pemerintah Daerah yang Disediakan</i> <i>Jumlah Jasa Penunjang Urusan Pemerintah Daerah yang Disediakan</i>	4 laporan			4 Kegiatan 4 laporan	2.799.939.957,00			-	PP7 - Peningkatan Ke tentraman, Ketertiban Umum dan peningkatan kualitas pelayanan publik bagi Masyarakat di Jawa Timur 9. Pemanta pan Transfo rmasi Digital dan Reformasi Birokrasi	-	4 laporan	3.370.000.000,00	DINAS PERTANIAN DAN PANGAN
	3.27.01.2.08.0001	Penyediaan Jasa Surat Menyurat														

NO	KODE	URUSAN / BIDANG URUSAN / PROGRAM / KEGIATAN / SUB KEGIATAN	INDIKATOR PROGRAM / KEGIATAN / SUB KEGIATAN	TARGET AKHIR PERIODE RENSTRA OPD	REALISASI CAPAIAN RENJA OPD TAHUN 2022	PRAKIRAAN CAPAIAN TARGET RENJA OPD TAHUN 2023	CAPAIAN KINERJA DAN KERANGKA PENDANAAN					KELOMPOK SASARAN	PRAKIRAAN MAJU RENCANA TAHUN 2025		PERANGKAT DAERAH PENANGGUNG JAWAB	
							TARGET 2024	PAGU INDIKATIF (Rp)	LOKASI	SUMBER DANA	PRIORITAS		TARGET	PAGU INDIKATIF (Rp)		
											NASIONAL					DAERAH
1	2	3	4	5	6	7	8	9	10	11	12	13	14	15	16	17
			<i>Jumlah Laporan Penyediaan Jasa Surat Menyurat</i>	1 Laporan			1 Laporan	5.000.000,00	- Kab. Banyuwangi, Semua Kecamatan, Semua Kel/Desa	DANA TRANSFER UMUM-DANA ALOKASI UMUM	-	PP7 - Peningkatan Ke- tentraman, Ketertiban Umum dan peningkatan kualitas pelayanan publik bagi Masyarakat di Jawa Timur 9. Pemantapan Transfo- rmasi Digital dan Reformasi Birokrasi	-	1 Laporan	25.000.000,00	DINAS PERTANIAN DAN PANGAN
	3.27.01.2.08.0002	Penyediaan Jasa Komunikasi, Sumber Daya Air dan Listrik														
			<i>Jumlah Laporan Penyediaan Jasa Komunikasi, Sumber Daya Air dan Listrik yang Disediakan</i>	4 Laporan			4 Laporan	470.739.957,00	- Kab. Banyuwangi, Semua Kecamatan, Semua Kel/Desa	DANA TRANSFER UMUM-DANA ALOKASI UMUM	-	PP7 - Peningkatan Ke- tentraman, Ketertiban Umum dan peningkatan kualitas pelayanan publik bagi Masyarakat di Jawa Timur 9. Pemantapan Transfo- rmasi Digital dan Reformasi Birokrasi	-	4 Laporan	650.000.000,00	DINAS PERTANIAN DAN PANGAN
	3.27.01.2.08.0003	Penyediaan Jasa Peralatan dan Perlengkapan Kantor														
			<i>Jumlah Laporan Penyediaan Jasa Peralatan dan Perlengkapan Kantor yang Disediakan</i>	6 Laporan			6 Laporan	10.000.000,00	- Kab. Banyuwangi, Semua Kecamatan, Semua Kel/Desa	DANA TRANSFER UMUM-DANA ALOKASI UMUM	-	PP7 - Peningkatan Ke- tentraman, Ketertiban Umum dan peningkatan kualitas pelayanan publik bagi Masyarakat di Jawa Timur 9. Pemantapan Transfo- rmasi Digital dan Reformasi Birokrasi	-	6 Laporan	45.000.000,00	DINAS PERTANIAN DAN PANGAN
	3.27.01.2.08.0004	Penyediaan Jasa Pelayanan Umum Kantor														

NO	KODE	URUSAN / BIDANG URUSAN / PROGRAM / KEGIATAN / SUB KEGIATAN	INDIKATOR PROGRAM / KEGIATAN / SUB KEGIATAN	TARGET AKHIR PERIODE RENSTRA OPD	REALISASI CAPAIAN RENJA OPD TAHUN 2022	PRAKIRAAN CAPAIAN TARGET RENJA OPD TAHUN 2023	CAPAIAN KINERJA DAN KERANGKA PENDANAAN						KELOMPOK SASARAN	PRAKIRAAN MAJU RENCANA TAHUN 2025		PERANGKAT DAERAH PENANGGUNG JAWAB
							TARGET 2024	PAGU INDIKATIF (Rp)	LOKASI	SUMBER DANA	PRIORITAS			TARGET	PAGU INDIKATIF (Rp)	
											NASIONAL	DAERAH				
1	2	3	4	5	6	7	8	9	10	11	12	13	14	15	16	17
			<i>Jumlah Laporan Penyediaan Jasa Pelayanan Umum Kantor yang Disediakan</i>	4 Laporan			4 Laporan	2.314.200.000,00	- Kab. Banyuwangi, Semua Kecamatan, Semua Kel/Desa	DANA TRANSFER UMUM-DANA ALOKASI UMUM	-	PP7 - Peningkatan Ke tentraman, Ketertiban Umum dan peningkatan kualitas pelayanan publik bagi Masyarakat di Jawa Timur 9. Pemantapan Transformasi Digital dan Reformasi Birokrasi	-	4 Laporan	2.650.000.000,00	DINAS PERTANIAN DAN PANGAN
	3.27.01.2.09	Pemeliharaan Barang Milik Daerah Penunjang Urusan Pemerintahan Daerah	<i>Jumlah Barang Milik Daerah Penunjang Urusan Pemerintah Daerah yang Dipelihara Jumlah Gedung Kantor dan Bangunan Lainnya yang dipelihara / Rehabilitasi</i>	3 unit			5 Kegiatan 3 unit	82.155.000,00			-	PP7 - Peningkatan Ke tentraman, Ketertiban Umum dan peningkatan kualitas pelayanan publik bagi Masyarakat di Jawa Timur 9. Pemantapan Transformasi Digital dan Reformasi Birokrasi	-	3 unit	920.500.000,00	DINAS PERTANIAN DAN PANGAN
	3.27.01.2.09.0001	Penyediaan Jasa Pemeliharaan, Biaya Pemeliharaan, dan Pajak Kendaraan Perorangan Dinas atau Kendaraan Dinas Jabatan														
			<i>Jumlah Kendaraan Perorangan Dinas atau Kendaraan Dinas Jabatan yang Dipelihara dan dibayarkan Pajaknya</i>	10 Unit			10 Unit	39.940.000,00	- Kab. Banyuwangi, Semua Kecamatan, Semua Kel/Desa	DANA TRANSFER UMUM-DANA ALOKASI UMUM	-	PP7 - Peningkatan Ke tentraman, Ketertiban Umum dan peningkatan kualitas pelayanan publik bagi Masyarakat di Jawa Timur 9. Pemantapan Transformasi Digital dan Reformasi Birokrasi	-	10 Unit	65.000.000,00	DINAS PERTANIAN DAN PANGAN
	3.27.01.2.09.0002	Penyediaan Jasa Pemeliharaan, Biaya Pemeliharaan, Pajak dan Perizinan Kendaraan Dinas Operasional atau Lapangan														

NO	KODE	URUSAN / BIDANG URUSAN / PROGRAM / KEGIATAN / SUB KEGIATAN	INDIKATOR PROGRAM / KEGIATAN / SUB KEGIATAN	TARGET AKHIR PERIODE RENSTRA OPD	REALISASI CAPAIAN RENJA OPD TAHUN 2022	PRAKIRAAN CAPAIAN TARGET RENJA OPD TAHUN 2023	CAPAIAN KINERJA DAN KERANGKA PENDANAAN						KELOMPOK SASARAN	PRAKIRAAN MAJU RENCANA TAHUN 2025		PERANGKAT DAERAH PENANGGUNG JAWAB
							TARGET 2024	PAGU INDIKATIF (Rp)	LOKASI	SUMBER DANA	PRIORITAS			TARGET	PAGU INDIKATIF (Rp)	
											NASIONAL	DAERAH				
1	2	3	4	5	6	7	8	9	10	11	12	13	14	15	16	17
			<i>Jumlah Kendaraan Dinas Operasional atau Lapangan yang Dipelihara dan Dibayarkan Pajak dan Perizinannya</i>	10 Unit			10 Unit	32.215.000,00	- Kab. Banyuwangi, Semua Kecamatan, Semua Kel/Desa	DANA TRANSFER UMUM-DANA ALOKASI UMUM	-	9. Pemantapan Transformasi Digital dan Reformasi Birokrasi	-	10 Unit	5.500.000,00	DINAS PERTANIAN DAN PANGAN
	3.27.01.2.09.0009	Pemeliharaan/Rehabilitasi Gedung Kantor dan Bangunan Lainnya														
			<i>Jumlah Gedung Kantor dan Bangunan Lainnya yang Dipelihara/Direhabilitasi</i>	6 Unit			6 Unit	10.000.000,00	- Kab. Banyuwangi, Semua Kecamatan, Semua Kel/Desa	DANA TRANSFER UMUM-DANA ALOKASI UMUM	-	PP7 - Peningkatan Ketertiban Umum dan peningkatan kualitas pelayanan publik bagi Masyarakat di Jawa Timur 9. Pemantapan Transformasi Digital dan Reformasi Birokrasi	-	6 Unit	850.000.000,00	DINAS PERTANIAN DAN PANGAN
2.	3.27.02	<b>PROGRAM PENYEDIAAN DAN PENGEMBANGAN SARANA PERTANIAN</b>	<i>Persentase peningkatan produksi Tanaman pangan Persentase peningkatan produksi Tanaman perkebunan dan hortikultura Rata-rata Persentase peningkatan produksi Peternakan</i>	24,11 % 13,1 % 3,04 %			0,51 % 3,8 % 2,1 %	716.875.000,00						3,9 % 2,1 % 0,53 %	8.150.000.000,00	
	3.27.02.2.01	Pengawasan Penggunaan Sarana Pertanian	<i>Jumlah kegiatan pengawasan penggunaan sarana pertanian</i>	2 Kegiatan			2 Kegiatan	10.000.000,00			-	PP1 - Pemulihan Ekonomi Kerakyatan melalui Peningkatan Nilai Tambah Sektor Sekunder dan Pariwisata; 1. Penguatan Sektor Pertanian, Perikanan, UMKM dan Pariwisata	-	2 Kegiatan	1.250.000.000,00	DINAS PERTANIAN DAN PANGAN
	3.27.02.2.01.0001	Pengawasan Penggunaan Sarana Pendukung Pertanian Sesuai dengan Komoditas, Teknologi dan Spesifik Lokasi														

NO	KODE	URUSAN / BIDANG URUSAN / PROGRAM / KEGIATAN / SUB KEGIATAN	INDIKATOR PROGRAM / KEGIATAN / SUB KEGIATAN	TARGET AKHIR PERIODE RENSTRA OPD	REALISASI CAPAIAN RENJA OPD TAHUN 2022	PRAKIRAAN CAPAIAN TARGET RENJA OPD TAHUN 2023	CAPAIAN KINERJA DAN KERANGKA PENDANAAN						KELOMPOK SASARAN	PRAKIRAAN MAJU RENCANA TAHUN 2025		PERANGKAT DAERAH PENANGGUNG JAWAB
							TARGET 2024	PAGU INDIKATIF (Rp)	LOKASI	SUMBER DANA	PRIORITAS			TARGET	PAGU INDIKATIF (Rp)	
											NASIONAL	DAERAH				
1	2	3	4	5	6	7	8	9	10	11	12	13	14	15	16	17
			<i>Jumlah Pengawasan Penggunaan Sarana Pendukung Pertanian Sesuai dengan Komoditas, Teknologi dan Spesifik Lokasi</i>	1 Laporan			1 Laporan	10.000.000,00	- Kab. Banyuwangi, Semua Kecamatan, Semua Kel/Desa	DANA TRANSFER UMUM-DANA ALOKASI UMUM	-	PP1 - Pemulihan Ekonomi Kerakyatan melalui Peningkatan Nilai Tambah Sektor Sekunder dan Pariwisata; 1. Penguatan Sektor Pertanian, Perikanan, UMKM dan Pariwisata	-	1 Laporan	1.250.000.000,00	DINAS PERTANIAN DAN PANGAN
	3.27.02.2.02	Pengelolaan Sumber Daya Genetik (SDG) Hewan, Tumbuhan, dan Mikro Organisme Kewenangan Kabupaten/Kota	<i>Jumlah Kegiatan Pengelolaan Sumber Daya Genetik (SDG) Hewan, Tumbuhan, dan Mikro Organisme Kewenangan Kabupaten/Kota</i> <i>Jumlah Kegiatan Pengelolaan Sumber Daya Genetik (SDG) Hewan, Tumbuhan, dan Mikro Organisme Kewenangan Kabupaten/ Kota</i>	3 Aktivitas 3 Aktivitas			3 Aktivitas 3 Aktivitas	706.875.000,00			-	1. Penguatan Sektor Pertanian, Perikanan, UMKM dan Pariwisata	-	3 Aktivitas 3 Aktivitas	6.900.000.000,00	DINAS PERTANIAN DAN PANGAN
	3.27.02.2.02.0002	Peningkatan Kualitas SDG Hewan/Tanaman														
			<i>Jumlah Pelaksanaan Peningkatan Kualitas SDG Hewan/Tanaman</i>	1 Dokumen			1 Dokumen	171.875.000,00	- Kab. Banyuwangi, Semua Kecamatan, Semua Kel/Desa	DANA TRANSFER UMUM-DANA ALOKASI UMUM	-	1. Penguatan Sektor Pertanian, Perikanan, UMKM dan Pariwisata	-	1 Dokumen	2.300.000.000,00	DINAS PERTANIAN DAN PANGAN
	3.27.02.2.02.0003	Pemanfaatan SDG Hewan/Tanaman														
			<i>Jumlah Pemanfaatan SDG Hewan/Tanaman</i>	1 Dokumen			1 Dokumen	400.000.000,00	- Kab. Banyuwangi, Semua Kecamatan, Semua Kel/Desa	DANA TRANSFER UMUM-DANA ALOKASI UMUM	-	1. Penguatan Sektor Pertanian, Perikanan, UMKM dan Pariwisata	-	1 Dokumen	2.300.000.000,00	DINAS PERTANIAN DAN PANGAN
	3.27.02.2.02.0004	Penjaminan Kemurnian dan Kelestarian SDG Tanaman														
			<i>Jumlah SDG tanaman yang dilakukan pelestarian dan pemurnian</i>	1 VUB			1 Varietas Unggul Baru (VUB)	135.000.000,00	- Kab. Banyuwangi, Semua Kecamatan, Semua Kel/Desa	DANA TRANSFER UMUM-DANA ALOKASI UMUM	-	1. Penguatan Sektor Pertanian, Perikanan, UMKM dan Pariwisata	-	1 VUB	2.300.000.000,00	DINAS PERTANIAN DAN PANGAN



NO	KODE	URUSAN / BIDANG URUSAN / PROGRAM / KEGIATAN / SUB KEGIATAN	INDIKATOR PROGRAM / KEGIATAN / SUB KEGIATAN	TARGET AKHIR PERIODE RENSTRA OPD	REALISASI CAPAIAN RENJA OPD TAHUN 2022	PRAKIRAAN CAPAIAN TARGET RENJA OPD TAHUN 2023	CAPAIAN KINERJA DAN KERANGKA PENDANAAN						KELOMPOK SASARAN	PRAKIRAAN MAJU RENCANA TAHUN 2025		PERANGKAT DAERAH PENANGGUNG JAWAB
							TARGET 2024	PAGU INDIKATIF (Rp)	LOKASI	SUMBER DANA	PRIORITAS			TARGET	PAGU INDIKATIF (Rp)	
											NASIONAL	DAERAH				
1	2	3	4	5	6	7	8	9	10	11	12	13	14	15	16	17
3.	3.27.03	PROGRAM PENYEDIAAN DAN PENGEMBANGAN PRASARANA PERTANIAN	<i>Persentase penyediaan dan pengembangan prasarana pertanian mendukung peternakan Persentase penyediaan dan pengembangan prasarana pertanian mendukung tanaman pangan Persentase penyediaan dan pengembangan prasarana pertanian mendukung tanaman perkebunan dan hortikultura Persentase penyediaan dan pengembangan prasarana pertanian mendukung kesehatan hewan dan kesehatan masyarakat veteriner</i>	100 % 100 % 100 % 100 %			100 % 100 % 100 % 100 %	3.091.875.000,00						100 % 100 % 100 % 100 %	48.483.075.000,00	
	3.27.03.2.01	Pengembangan Prasarana Pertanian	<i>Jumlah kegiatan pengembangan prasarana Jumlah Kegiatan Pengembangan Prasarana Mendukung Tanaman Perkebunan dan Hortikultura</i>	1 aktivitas 1 Aktivitas			1 aktivitas 1 Aktivitas	2.035.000.000,00			-	1. Penguatan Sektor Pertanian, Perikanan, UMKM dan Pariwisata	-	1 aktivitas 1 Aktivitas	19.583.075.000,00	DINAS PERTANIAN DAN PANGAN
	3.27.03.2.01.0003	Koordinasi dan Sinkronisasi Prasarana Pendukung Pertanian Lainnya														
			<i>Jumlah Koordinasi dan Sinkronisasi Prasarana Pendukung Pertanian Lainnya</i>	1 Laporan			1 Laporan	2.035.000.000,00	- Kab. Banyuwangi, Semua Kecamatan, Semua Kel/Desa	DANA TRANSFER UMUM-DANA ALOKASI UMUM	-	1. Penguatan Sektor Pertanian, Perikanan, UMKM dan Pariwisata	-	1 Laporan	19.583.075.000,00	DINAS PERTANIAN DAN PANGAN
	3.27.03.2.02	Pembangunan Prasarana Pertanian	<i>Jumlah Kegiatan Pembangunan Prasarana Pertanian Jumlah Kegiatan Pembangunan Prasarana Pertanian Mendukung Keswan-kesmavet Jumlah Kegiatan Pembangunan Prasarana Pertanian Mendukung Peternakan Jumlah Kegiatan Pembangunan Prasarana Pertanian Mendukung Tanaman Pangan Jumlah Kegiatan Pembangunan Prasarana Pertanian Mendukung Tanaman Perkebunan dan Hortikultura</i>	6 aktivitas 29 Aktivitas 29 aktivitas 2 Aktivitas 14 Aktivitas			28 aktivitas 6 aktivitas 2 Aktivitas 28 Aktivitas 12 Aktivitas	1.056.875.000,00			-	1. Penguatan Sektor Pertanian, Perikanan, UMKM dan Pariwisata	-	6 aktivitas 29 Aktivitas 29 aktivitas 2 Aktivitas 14 Aktivitas	28.900.000.000,00	DINAS PERTANIAN DAN PANGAN
	3.27.03.2.02.0003	Pembangunan, Rehabilitasi dan Pemeliharaan Jalan Usaha Tani														

NO	KODE	URUSAN / BIDANG URUSAN / PROGRAM / KEGIATAN / SUB KEGIATAN	INDIKATOR PROGRAM / KEGIATAN / SUB KEGIATAN	TARGET AKHIR PERIODE RENSTRA OPD	REALISASI CAPAIAN RENJA OPD TAHUN 2022	PRAKIRAAN CAPAIAN TARGET RENJA OPD TAHUN 2023	CAPAIAN KINERJA DAN KERANGKA PENDANAAN						KELOMPOK SASARAN	PRAKIRAAN MAJU RENCANA TAHUN 2025		PERANGKAT DAERAH PENANGGUNG JAWAB
							TARGET 2024	PAGU INDIKATIF (Rp)	LOKASI	SUMBER DANA	PRIORITAS			TARGET	PAGU INDIKATIF (Rp)	
											NASIONAL	DAERAH				
1	2	3	4	5	6	7	8	9	10	11	12	13	14	15	16	17
			<i>Jalan Usaha Tani yang Dibangun, Direhabilitasi dan Dipelihara</i>	45 Unit			45 Unit	321.875.000,00	- Kab. Banyuwangi, Semua Kecamatan, Semua Kel/Desa	DANA TRANSFER UMUM-DANA ALOKASI UMUM	-	1. Penguatan Sektor Pertanian, Perikanan, UMKM dan Pariwisata	-	45 Unit	7.905.000.000,00	DINAS PERTANIAN DAN PANGAN
	3.27.03.2.02.0008	Pembangunan, Rehabilitasi dan Pemeliharaan Balai Penyuluh di Kecamatan serta Sarana Pendukungnya														
			<i>Jumlah Balai Penyuluh di Kecamatan serta Sarana Pendukungnya yang Dibangun, Direhabilitasi dan Dipelihara</i>	10 Unit			10 Unit	10.000.000,00	- Kab. Banyuwangi, Semua Kecamatan, Semua Kel/Desa	DANA TRANSFER UMUM-DANA ALOKASI UMUM	-	PP1 - Pemulihan Ekonomi Kerakyatan melalui Peningkatan Nilai Tambah Sektor Sekunder dan Pariwisata; 1. Penguatan Sektor Pertanian, Perikanan, UMKM dan Pariwisata	-	10 Unit	1.500.000.000,00	DINAS PERTANIAN DAN PANGAN
	3.27.03.2.02.0009	Pembangunan, Rehabilitasi dan Pemeliharaan Prasarana Pertanian Lainnya														
			<i>Jumlah Prasarana Pertanian Lainnya yang Dibangun, Direhabilitasi dan Dipelihara</i>	24 Unit			24 Unit	10.000.000,00	- Kab. Banyuwangi, Semua Kecamatan, Semua Kel/Desa	DANA TRANSFER UMUM-DANA ALOKASI UMUM	-	PP1 - Pemulihan Ekonomi Kerakyatan melalui Peningkatan Nilai Tambah Sektor Sekunder dan Pariwisata; 1. Penguatan Sektor Pertanian, Perikanan, UMKM dan Pariwisata	-	24 Unit	9.000.000.000,00	DINAS PERTANIAN DAN PANGAN
	3.27.03.2.02.0010	Rehabilitasi dan Pemeliharaan Jaringan Irigasi Usaha Tani														
			<i>Jumlah jaringan irigasi usaha tani yang direhabilitasi</i>	70 Unit			70 Unit	715.000.000,00	- Kab. Banyuwangi, Semua Kecamatan, Semua Kel/Desa	DANA TRANSFER UMUM-DANA ALOKASI UMUM	-	1. Penguatan Sektor Pertanian, Perikanan, UMKM dan Pariwisata	-	70 Unit	10.495.000.000,00	DINAS PERTANIAN DAN PANGAN

NO	KODE	URUSAN / BIDANG URUSAN / PROGRAM / KEGIATAN / SUB KEGIATAN	INDIKATOR PROGRAM / KEGIATAN / SUB KEGIATAN	TARGET AKHIR PERIODE RENSTRA OPD	REALISASI CAPAIAN RENJA OPD TAHUN 2022	PRAKIRAAN CAPAIAN TARGET RENJA OPD TAHUN 2023	CAPAIAN KINERJA DAN KERANGKA PENDANAAN						KELOMPOK SASARAN	PRAKIRAAN MAJU RENCANA TAHUN 2025		PERANGKAT DAERAH PENANGGUNG JAWAB
							TARGET 2024	PAGU INDIKATIF (Rp)	LOKASI	SUMBER DANA	PRIORITAS			TARGET	PAGU INDIKATIF (Rp)	
											NASIONAL	DAERAH				
1	2	3	4	5	6	7	8	9	10	11	12	13	14	15	16	17
4.	3.27.04	PROGRAM PENGENDALIAN KESEHATAN HEWAN DAN KESEHATAN MASYARAKAT VETERINER	Usaha produk hewan yang bersertifikat PRA/NKV Persentase Penurunan kejadian dan jumlah kasus penyakit hewan menular	21,20 % 21,20 % 12 unit 12 unit 12 unit 21,20 %			10 unit 21,80 %	2.020.000.000,00						21,20 % 21,20 % 12 unit 12 unit 12 unit 21,20 %	18.425.000.000,00	
	3.27.04.2.01	Penjaminan Kesehatan Hewan, Penutupan dan Pembukaan Daerah Wabah Penyakit Hewan Menular Dalam daerah Kabupaten/Kota	Jumlah Kegiatan Penjaminan Kesehatan Hewan, Penutupan dan Pembukaan Daerah Wabah Penyakit Hewan Menular dalam Daerah Kabupaten/Kota Jumlah Kegiatan Penjaminan Kesehatan Hewan, Penutupan dan Pembukaan Daerah Wabah Penyakit Hewan Menular Dalam daerah Kabupaten/Kota	25 kegiatan 2 aktivitas			2 aktivitas 25 kegiatan	250.000.000,00			-	1. Penguatan Sektor Pertanian, Perikanan, UMKM dan Pariwisata	-	25 kegiatan 2 aktivitas	7.575.000.000,00	DINAS PERTANIAN DAN PANGAN
	3.27.04.2.01.0003	Penanggulangan Daerah Terdampak Wabah Penyakit Hewan Menular														
			Jumlah Daerah Terdampak Wabah yang Terkendali	3 Laporan			1 Laporan	250.000.000,00	- Kab. Banyuwangi, Semua Kecamatan, Semua Kel/Desa	DANA TRANSFER UMUM-DANA ALOKASI UMUM	-	1. Penguatan Sektor Pertanian, Perikanan, UMKM dan Pariwisata	-	3 Laporan	7.500.000.000,00	DINAS PERTANIAN DAN PANGAN
	3.27.04.2.01.0008	Pemberantasan Penyakit Hewan Menular dan Zoonosis dalam 1 (satu) Daerah Kabupaten/Kota														
			Jumlah wilayah atau kawasan yang mengalami penurunan kasus penyakit hewan menular dan zoonosis dalam 1 (satu) Daerah Kabupaten/kota	1 Laporan			1 Laporan	0,00	- Kab. Banyuwangi, Semua Kecamatan, Semua Kel/Desa	DANA TRANSFER UMUM-DANA ALOKASI UMUM	-	PP1 - Pemulihan Ekonomi Kerakyatan melalui Peningkatan Nilai Tambah Sektor Sekunder dan Pariwisata; 1. Penguatan Sektor Pertanian, Perikanan, UMKM dan Pariwisata	-	1 Laporan	75.000.000,00	DINAS PERTANIAN DAN PANGAN

NO	KODE	URUSAN / BIDANG URUSAN / PROGRAM / KEGIATAN / SUB KEGIATAN	INDIKATOR PROGRAM / KEGIATAN / SUB KEGIATAN	TARGET AKHIR PERIODE RENSTRA OPD	REALISASI CAPAIAN RENJA OPD TAHUN 2022	PRAKIRAAN CAPAIAN TARGET RENJA OPD TAHUN 2023	CAPAIAN KINERJA DAN KERANGKA PENDANAAN					KELOMPOK SASARAN	PRAKIRAAN MAJU RENCANA TAHUN 2025		PERANGKAT DAERAH PENANGGUNG JAWAB	
							TARGET 2024	PAGU INDIKATIF (Rp)	LOKASI	SUMBER DANA	PRIORITAS		TARGET	PAGU INDIKATIF (Rp)		
											NASIONAL					DAERAH
1	2	3	4	5	6	7	8	9	10	11	12	13	14	15	16	17
	3.27.04.2.03	Pengelolaan Pelayanan Jasa Laboratorium dan Jasa Medik Veteriner dalam Daerah Kabupaten/Kota	<i>jumlah kegiatan pelayanan jasa Laboratorium dan pelayanan jasa medik veteriner Jumlah Kegiatan Pengelolaan Pelayanan Jasa Laboratorium dan Jasa Medik Veteriner dalam Daerah Kabupaten/Kota</i>	1 aktivitas 2 kegiatan			2 kegiatan 1 aktivitas	1.400.000.000,00			-	PP1 - Pemulihan Ekonomi Kerakyatan melalui Peningkatan Nilai Tambah Sektor Sekunder dan Pariwisata; 1. Penguatan Sektor Pertanian, Perikanan, UMKM dan Pariwisata	-	1 aktivitas 2 kegiatan	9.000.000.000,00	DINAS PERTANIAN DAN PANGAN
	3.27.04.2.03.0002	Penyediaan Pelayanan Jasa Medik Veteriner														
			<i>Jumlah Pelayanan Jasa Medik Veteriner</i>	2 Laporan			5 Laporan	1.400.000.000,00	- Kab. Banyuwangi, Kalibaru, Semua Kel/Desa - Kab. Banyuwangi, Rogojampi, Semua Kel/Desa - Kab. Banyuwangi, Banyuwangi, Semua Kel/Desa - Kab. Banyuwangi, Kalipuro, Semua Kel/Desa - Kab. Banyuwangi, Licin, Semua Kel/Desa	DANA TRANSFER UMUM-DANA ALOKASI UMUM	-	PP1 - Pemulihan Ekonomi Kerakyatan melalui Peningkatan Nilai Tambah Sektor Sekunder dan Pariwisata; 1. Penguatan Sektor Pertanian, Perikanan, UMKM dan Pariwisata	-	2 Laporan	9.000.000.000,00	DINAS PERTANIAN DAN PANGAN
	3.27.04.2.04	Penerapan dan Pengawasan Persyaratan Teknis Kesehatan Masyarakat Veteriner	<i>Jumlah aktivitas penerapan dan pengawasan persyaratan teknis kesehatan masyarakat veteriner Jumlah Aktivitas Penerapan dan Pengawasan Persyaratan Teknis Kesehatan Masyarakat Veteriner Jumlah Kegiatan Penerapan dan Pengawasan Persyaratan Teknis Kesejahteraan Hewan</i>	11 aktivitas 12 aktivitas			9 aktivitas 10 aktivitas 1 aktivitas	370.000.000,00			-	PP1 - Pemulihan Ekonomi Kerakyatan melalui Peningkatan Nilai Tambah Sektor Sekunder dan Pariwisata; 1. Penguatan Sektor Pertanian, Perikanan, UMKM dan Pariwisata	-	11 aktivitas 12 aktivitas	1.850.000.000,00	DINAS PERTANIAN DAN PANGAN
	3.27.04.2.04.0002	Pengawasan Peredaran Hewan dan Produk Hewan														

NO	KODE	URUSAN / BIDANG URUSAN / PROGRAM / KEGIATAN / SUB KEGIATAN	INDIKATOR PROGRAM / KEGIATAN / SUB KEGIATAN	TARGET AKHIR PERIODE RENSTRA OPD	REALISASI CAPAIAN RENJA OPD TAHUN 2022	PRAKIRAAN CAPAIAN TARGET RENJA OPD TAHUN 2023	CAPAIAN KINERJA DAN KERANGKA PENDANAAN						KELOMPOK SASARAN	PRAKIRAAN MAJU RENCANA TAHUN 2025		PERANGKAT DAERAH PENANGGUNG JAWAB
							TARGET 2024	PAGU INDIKATIF (Rp)	LOKASI	SUMBER DANA	PRIORITAS			TARGET	PAGU INDIKATIF (Rp)	
											NASIONAL	DAERAH				
1	2	3	4	5	6	7	8	9	10	11	12	13	14	15	16	17
			<i>Jumlah Pengawasan Peredaran Hewan dan Produk Hewan</i>	1 Laporan			1 Laporan	10.000.000,00	- Kab. Banyuwangi, Semua Kecamatan, Semua Kel/Desa	DANA TRANSFER UMUM-DANA ALOKASI UMUM	-	PP1 - Pemulihan Ekonomi Kerakyatan melalui Peningkatan Nilai Tambah Sektor Sekunder dan Pariwisata; 1. Penguatan Sektor Pertanian, Perikanan, UMKM dan Pariwisata	-	1 Laporan	350.000.000,00	DINAS PERTANIAN DAN PANGAN
	3.27.04.2.04.0004	Pengujian Laboratorium Kesehatan Masyarakat Veteriner														
			<i>Jumlah Pengujian Laboratorium Kesehatan Masyarakat Veteriner</i>	1 Dokumen			1 Dokumen	20.000.000,00	- Kab. Banyuwangi, Semua Kecamatan, Semua Kel/Desa	DANA TRANSFER UMUM-DANA ALOKASI UMUM	-	PP1 - Pemulihan Ekonomi Kerakyatan melalui Peningkatan Nilai Tambah Sektor Sekunder dan Pariwisata; 1. Penguatan Sektor Pertanian, Perikanan, UMKM dan Pariwisata	-	1 Dokumen	125.000.000,00	DINAS PERTANIAN DAN PANGAN
	3.27.04.2.04.0005	Pembinaan Penerapan persyaratan higiene sanitasi pada unit usaha produk hewan														
			<i>Jumlah unit usaha produk hewan yang telah dibina untuk penerapan persyaratan higiene sanitasi</i>	1 Laporan			1 Unit Usaha	300.000.000,00	- Kab. Banyuwangi, Semua Kecamatan, Semua Kel/Desa	DANA TRANSFER UMUM-DANA ALOKASI UMUM	-	PP1 - Pemulihan Ekonomi Kerakyatan melalui Peningkatan Nilai Tambah Sektor Sekunder dan Pariwisata; 1. Penguatan Sektor Pertanian, Perikanan, UMKM dan Pariwisata	-	1 Laporan	450.000.000,00	DINAS PERTANIAN DAN PANGAN
	3.27.04.2.04.0008	Peningkatan kesadaran masyarakat terhadap Kesmavet dan Kesejahteraan Hewan														

NO	KODE	URUSAN / BIDANG URUSAN / PROGRAM / KEGIATAN / SUB KEGIATAN	INDIKATOR PROGRAM / KEGIATAN / SUB KEGIATAN	TARGET AKHIR PERIODE RENSTRA OPD	REALISASI CAPAIAN RENJA OPD TAHUN 2022	PRAKIRAAN CAPAIAN TARGET RENJA OPD TAHUN 2023	CAPAIAN KINERJA DAN KERANGKA PENDANAAN						KELOMPOK SASARAN	PRAKIRAAN MAJU RENCANA TAHUN 2025		PERANGKAT DAERAH PENANGGUNG JAWAB
							TARGET 2024	PAGU INDIKATIF (Rp)	LOKASI	SUMBER DANA	PRIORITAS			TARGET	PAGU INDIKATIF (Rp)	
											NASIONAL	DAERAH				
1	2	3	4	5	6	7	8	9	10	11	12	13	14	15	16	17
			<i>Jumlah masyarakat yang mengikuti kegiatan peningkatan kesadaran terhadap kesmavet dan kesejahteraan hewan</i>	1 Laporan			1 Orang	40.000.000,00	- Kab. Banyuwangi, Semua Kecamatan, Semua Kel/Desa	DANA TRANSFER UMUM-DANA ALOKASI UMUM	-	1. Penguatan Sektor Pertanian, Perikanan, UMKM dan Pariwisata	-	1 Laporan	925.000.000,00	DINAS PERTANIAN DAN PANGAN
5.	3.27.05	<b>PROGRAM PENGENDALIAN DAN PENANGGULANGAN BENCANA PERTANIAN</b>	<b>Presentase luas areal pengendalian dan penanggulangan bencana OPT</b>	100 %			100 %	2.027.000.000,00						100 %	1.860.000.000,00	
	3.27.05.2.01	Pengendalian dan Penanggulangan Bencana Pertanian Kabupaten/Kota	<i>Jumlah Kegiatan Pengendalian dan Penanggulangan Bencana Pertanian Kabupaten/Kota</i> <i>Jumlah Kegiatan Pengendalian dan Penanggulangan Bencana Pertanian Kabupaten/Kota</i>	25 Aktivitas 25 aktivitas			25 aktivitas 25 Aktivitas	2.027.000.000,00			-	1. Penguatan Sektor Pertanian, Perikanan, UMKM dan Pariwisata	-	25 Aktivitas 25 aktivitas	1.860.000.000,00	DINAS PERTANIAN DAN PANGAN
	3.27.05.2.01.0001	Pengendalian Organisme Pengganggu Tumbuhan (OPT) Tanaman Pangan, Hortikultura, dan Perkebunan														
			<i>Jumlah Luas Serangan Organisme Pengganggu Tumbuhan (OPT) Tanaman Pangan, Hortikultura, dan Perkebunan yang Dikendalikan</i>	1 Ha			1 Ha	2.027.000.000,00	- Kab. Banyuwangi, Semua Kecamatan, Semua Kel/Desa	DANA TRANSFER UMUM-DANA ALOKASI UMUM	-	1. Penguatan Sektor Pertanian, Perikanan, UMKM dan Pariwisata	-	1 Ha	1.860.000.000,00	DINAS PERTANIAN DAN PANGAN
6.	3.27.07	<b>PROGRAM PENYULUHAN PERTANIAN</b>	<b>Cakupan bina kelompok petani</b>	100 %			100 %	620.000.000,00						100 %	6.650.000.000,00	
	3.27.07.2.01	Pelaksanaan Penyuluhan Pertanian	<i>Jumlah Kegiatan Penyuluhan Yang Dilaksanakan</i> <i>Jumla Kegiatan Penyuluhan Yang Dilaksanakan</i>	26 aktivitas 26 aktivitas			22 aktivitas 22 aktivitas	620.000.000,00			-	PP1 - Pemulihan Ekonomi Kerakyatan melalui Peningkatan Nilai Tambah Sektor Sekunder dan Pariwisata; 1. Penguatan Sektor Pertanian, Perikanan, UMKM dan Pariwisata	-	26 aktivitas 26 aktivitas	6.650.000.000,00	DINAS PERTANIAN DAN PANGAN
	3.27.07.2.01.0001	Peningkatan Kapasitas Kelembagaan Penyuluhan Pertanian di Kecamatan dan Desa														

NO	KODE	URUSAN / BIDANG URUSAN / PROGRAM / KEGIATAN / SUB KEGIATAN	INDIKATOR PROGRAM / KEGIATAN / SUB KEGIATAN	TARGET AKHIR PERIODE RENSTRA OPD	REALISASI CAPAIAN RENJA OPD TAHUN 2022	PRAKIRAAN CAPAIAN TARGET RENJA OPD TAHUN 2023	CAPAIAN KINERJA DAN KERANGKA PENDANAAN						KELOMPOK SASARAN	PRAKIRAAN MAJU RENCANA TAHUN 2025		PERANGKAT DAERAH PENANGGUNG JAWAB
							TARGET 2024	PAGU INDIKATIF (Rp)	LOKASI	SUMBER DANA	PRIORITAS			TARGET	PAGU INDIKATIF (Rp)	
											NASIONAL	DAERAH				
1	2	3	4	5	6	7	8	9	10	11	12	13	14	15	16	17
			<i>Jumlah Kelembagaan Penyuluhan Pertanian di Kecamatan dan Desa yang Ditingkatkan Kapasitasnya</i>	20 Unit			20 Unit	10.000.000,00	- Kab. Banyuwangi, Semua Kecamatan, Semua Kel/Desa	DANA TRANSFER UMUM-DANA ALOKASI UMUM	-	PP1 - Pemulihan Ekonomi Kerakyatan melalui Peningkatan Nilai Tambah Sektor Sekunder dan Pariwisata; 1. Penguatan Sektor Pertanian, Perikanan, UMKM dan Pariwisata	-	20 Unit	650.000.000,00	DINAS PERTANIAN DAN PANGAN
	3.27.07.2.01.0002	Pengembangan Kapasitas Kelembagaan Petani di Kecamatan dan Desa														
			<i>Jumlah Kelembagaan Petani di Kecamatan dan Desa yang Ditingkatkan Kapasitasnya</i>	18 Unit			16 Unit	219.000.000,00	- Kab. Banyuwangi, Semua Kecamatan, Semua Kel/Desa	DANA TRANSFER UMUM-DANA ALOKASI UMUM	-	1. Penguatan Sektor Pertanian, Perikanan, UMKM dan Pariwisata	-	18 Unit	3.500.000.000,00	DINAS PERTANIAN DAN PANGAN
	3.27.07.2.01.0003	Penyediaan dan Pemanfaatan Sarana dan Prasarana Penyuluhan Pertanian														
			<i>Jumlah Sarana dan Prasarana Penyuluhan Pertanian</i>	10 Unit			9 Unit	391.000.000,00	- Kab. Banyuwangi, Semua Kecamatan, Semua Kel/Desa	DANA TRANSFER UMUM-DANA ALOKASI UMUM	-	1. Penguatan Sektor Pertanian, Perikanan, UMKM dan Pariwisata	-	10 Unit	2.500.000.000,00	DINAS PERTANIAN DAN PANGAN
		<b>DINAS LINGKUNGAN HIDUP</b>						<b>24.593.501.074,00</b>							<b>37.889.087.777,00</b>	
	<b>2</b>	<b>URUSAN PEMERINTAHAN WAJIB YANG TIDAK BERKAITAN DENGAN PELAYANAN DASAR</b>						<b>24.593.501.074,00</b>							<b>37.889.087.777,00</b>	
	<b>2.11</b>	<b>URUSAN PEMERINTAHAN BIDANG LINGKUNGAN HIDUP</b>						<b>24.593.501.074,00</b>							<b>37.889.087.777,00</b>	
1.	2.11.01	<b>PROGRAM PENUNJANG URUSAN PEMERINTAHAN DAERAH KABUPATEN/KOTA</b>	<i>Persentase pemenuhan kebutuhan penunjang Perangkat Daerah Persentase pemenuhan kebutuhan penunjang Perangkat Daerah</i>	<b>100 %</b>			<b>100 % 100 %</b>	<b>12.978.537.834,00</b>						<b>100 %</b>	<b>24.334.084.337,00</b>	
	2.11.01.2.01	Perencanaan, Penganggaran, dan Evaluasi Kinerja Perangkat Daerah	<i>Jumlah dokumen perencanaan dan evaluasi kinerja perangkat daerah yang disusun Jumlah dokumen perencanaan dan evaluasi kinerja perangkat daerah yang disusun</i>	8 Dokumen			9 Dokumen 8 Dokumen	40.000.000,00			-	8. Percepatan Pemerataan Infrastruktur dengan memperhatikan ekologi lingkungan	-	8 Dokumen	40.000.000,00	DINAS LINGKUNGAN HIDUP

NO	KODE	URUSAN / BIDANG URUSAN / PROGRAM / KEGIATAN / SUB KEGIATAN	INDIKATOR PROGRAM / KEGIATAN / SUB KEGIATAN	TARGET AKHIR PERIODE RENSTRA OPD	REALISASI CAPAIAN RENJA OPD TAHUN 2022	PRAKIRAAN CAPAIAN TARGET RENJA OPD TAHUN 2023	CAPAIAN KINERJA DAN KERANGKA PENDANAAN						KELOMPOK SASARAN	PRAKIRAAN MAJU RENCANA TAHUN 2025		PERANGKAT DAERAH PENANGGUNG JAWAB
							TARGET 2024	PAGU INDIKATIF (Rp)	LOKASI	SUMBER DANA	PRIORITAS			TARGET	PAGU INDIKATIF (Rp)	
											NASIONAL	DAERAH				
1	2	3	4	5	6	7	8	9	10	11	12	13	14	15	16	17
	2.11.01.2.01.0001	Penyusunan Dokumen Perencanaan Perangkat Daerah														
			<i>Jumlah Dokumen Perencanaan Perangkat Daerah</i>	5 Dokumen			5 Dokumen	20.000.000,00	- Kab. Banyuwangi, Semua Kecamatan, Semua Kel/Desa	DANA TRANSFER UMUM-DANA ALOKASI UMUM	-	8. Percepatan Pemerataan Infrastruktur dengan memperhatikan ekologi lingkungan	-	5 Dokumen	20.000.000,00	DINAS LINGKUNGAN HIDUP
	2.11.01.2.01.0006	Koordinasi dan Penyusunan Laporan Capaian Kinerja dan Ikhtisar Realisasi Kinerja SKPD														
			<i>Jumlah Laporan Capaian Kinerja dan Ikhtisar Realisasi Kinerja SKPD dan Laporan Hasil Koordinasi Penyusunan Laporan Capaian Kinerja dan Ikhtisar Realisasi Kinerja SKPD</i>	3 Laporan			3 Laporan	20.000.000,00	- Kab. Banyuwangi, Semua Kecamatan, Semua Kel/Desa	DANA TRANSFER UMUM-DANA ALOKASI UMUM	-	PP6 - Peningkatan Ketahanan Bencana dan Kualitas Lingkungan Hidup 8. Percepatan Pemerataan Infrastruktur dengan memperhatikan ekologi lingkungan	-	3 Laporan	20.000.000,00	DINAS LINGKUNGAN HIDUP
	2.11.01.2.02	Administrasi Keuangan Perangkat Daerah	<i>Jumlah dokumen administrasi keuangan perangkat daerah yang disusun Jumlah dokumen administrasi keuangan Perangkat daerah yang disusun</i>	2 Dokumen			2 Dokumen 5 Dokumen	11.800.160.634,00			-	PP6 - Peningkatan Ketahanan Bencana dan Kualitas Lingkungan Hidup 8. Percepatan Pemerataan Infrastruktur dengan memperhatikan ekologi lingkungan	-	2 Dokumen	11.800.160.634,00	DINAS LINGKUNGAN HIDUP
	2.11.01.2.02.0001	Penyediaan Gaji dan Tunjangan ASN														
			<i>Jumlah Orang yang Menerima Gaji dan Tunjangan ASN</i>	12 Orang/bulan			88 Orang/bulan	11.790.160.634,00	- Kab. Banyuwangi, Semua Kecamatan, Semua Kel/Desa	DANA TRANSFER UMUM-DANA ALOKASI UMUM	-	PP6 - Peningkatan Ketahanan Bencana dan Kualitas Lingkungan Hidup 8. Percepatan Pemerataan Infrastruktur dengan memperhatikan ekologi lingkungan	-	12 Orang/bulan	11.790.160.634,00	DINAS LINGKUNGAN HIDUP



NO	KODE	URUSAN / BIDANG URUSAN / PROGRAM / KEGIATAN / SUB KEGIATAN	INDIKATOR PROGRAM / KEGIATAN / SUB KEGIATAN	TARGET AKHIR PERIODE RENSTRA OPD	REALISASI CAPAIAN RENJA OPD TAHUN 2022	PRAKIRAAN CAPAIAN TARGET RENJA OPD TAHUN 2023	CAPAIAN KINERJA DAN KERANGKA PENDANAAN					KELOMPOK SASARAN	PRAKIRAAN MAJU RENCANA TAHUN 2025		PERANGKAT DAERAH PENANGGUNG JAWAB	
							TARGET 2024	PAGU INDIKATIF (Rp)	LOKASI	SUMBER DANA	PRIORITAS		TARGET	PAGU INDIKATIF (Rp)		
											NASIONAL					DAERAH
1	2	3	4	5	6	7	8	9	10	11	12	13	14	15	16	17
	2.11.01.2.02.0007	Koordinasi dan Penyusunan Laporan Keuangan Bulanan/ Triwulanan/ Semesteran SKPD														
			<i>Jumlah Laporan Keuangan Bulanan/ Triwulanan/ Semesteran SKPD dan Laporan Koordinasi Penyusunan Laporan Keuangan Bulanan/Triwulanan/Semesteran SKPD</i>	5 Laporan			5 Laporan	10.000.000,00	- Kab. Banyuwangi, Semua Kecamatan, Semua Kel/Desa	DANA TRANSFER UMUM-DANA ALOKASI UMUM	-	PP6 - Peningkatan Ketahanan Bencana dan Kualitas Lingkungan Hidup 8. Percepatan Pemerataan Infrastruktur dengan memperhatikan ekologi lingkungan	-	5 Laporan	10.000.000,00	DINAS LINGKUNGAN HIDUP
	2.11.01.2.06	Administrasi Umum Perangkat Daerah	<i>Jenis layanan administrasi yang dilaksanakan tepat waktu Jenis layanan administrasi yang dilaksanakan tepat waktu</i>	7 jenis			7 jenis 7 Jenis	175.000.000,00			-	PP6 - Peningkatan Ketahanan Bencana dan Kualitas Lingkungan Hidup 8. Percepatan Pemerataan Infrastruktur dengan memperhatikan ekologi lingkungan	-	7 jenis	175.000.000,00	DINAS LINGKUNGAN HIDUP
	2.11.01.2.06.0001	Penyediaan Komponen Instalasi Listrik/Penerangan Bangunan Kantor														
			<i>Jumlah Paket Komponen Instalasi Listrik/Penerangan Bangunan Kantor yang Disediakan</i>	16 Paket			16 Paket	10.000.000,00	- Kab. Banyuwangi, Semua Kecamatan, Semua Kel/Desa	DANA TRANSFER UMUM-DANA ALOKASI UMUM	-	PP6 - Peningkatan Ketahanan Bencana dan Kualitas Lingkungan Hidup 8. Percepatan Pemerataan Infrastruktur dengan memperhatikan ekologi lingkungan	-	16 Paket	10.000.000,00	DINAS LINGKUNGAN HIDUP
	2.11.01.2.06.0002	Penyediaan Peralatan dan Perlengkapan Kantor														

NO	KODE	URUSAN / BIDANG URUSAN / PROGRAM / KEGIATAN / SUB KEGIATAN	INDIKATOR PROGRAM / KEGIATAN / SUB KEGIATAN	TARGET AKHIR PERIODE RENSTRA OPD	REALISASI CAPAIAN RENJA OPD TAHUN 2022	PRAKIRAAN CAPAIAN TARGET RENJA OPD TAHUN 2023	CAPAIAN KINERJA DAN KERANGKA PENDANAAN					KELOMPOK SASARAN	PRAKIRAAN MAJU RENCANA TAHUN 2025		PERANGKAT DAERAH PENANGGUNG JAWAB	
							TARGET 2024	PAGU INDIKATIF (Rp)	LOKASI	SUMBER DANA	PRIORITAS		TARGET	PAGU INDIKATIF (Rp)		
											NASIONAL					DAERAH
1	2	3	4	5	6	7	8	9	10	11	12	13	14	15	16	17
			<i>Jumlah Paket Peralatan dan Perlengkapan Kantor yang Disediakan</i>	13 Paket			10 Paket	5.000.000,00	- Kab. Banyuwangi, Semua Kecamatan, Semua Kel/Desa	DANA TRANSFER UMUM-DANA ALOKASI UMUM	-	PP6 - Peningkatan Ketahanan Bencana dan Kualitas Lingkungan Hidup 8. Percepatan Pemerataan Infrastruktur dengan memperhatikan ekologi lingkungan	-	13 Paket	5.000.000,00	DINAS LINGKUNGAN HIDUP
	2.11.01.2.06.0003	Penyediaan Peralatan Rumah Tangga														
			<i>Jumlah Paket Peralatan Rumah Tangga yang Disediakan</i>	16 Paket			15 Paket	5.000.000,00	- Kab. Banyuwangi, Semua Kecamatan, Semua Kel/Desa	DANA TRANSFER UMUM-DANA ALOKASI UMUM	-	PP6 - Peningkatan Ketahanan Bencana dan Kualitas Lingkungan Hidup 8. Percepatan Pemerataan Infrastruktur dengan memperhatikan ekologi lingkungan	-	16 Paket	5.000.000,00	DINAS LINGKUNGAN HIDUP
	2.11.01.2.06.0004	Penyediaan Bahan Logistik Kantor														
			<i>Jumlah Paket Bahan Logistik Kantor yang Disediakan</i>	4 Paket			4 Paket	50.000.000,00	- Kab. Banyuwangi, Semua Kecamatan, Semua Kel/Desa	DANA TRANSFER UMUM-DANA ALOKASI UMUM	-	PP6 - Peningkatan Ketahanan Bencana dan Kualitas Lingkungan Hidup 8. Percepatan Pemerataan Infrastruktur dengan memperhatikan ekologi lingkungan	-	4 Paket	50.000.000,00	DINAS LINGKUNGAN HIDUP
	2.11.01.2.06.0005	Penyediaan Barang Cetak dan Penggandaan														

NO	KODE	URUSAN / BIDANG URUSAN / PROGRAM / KEGIATAN / SUB KEGIATAN	INDIKATOR PROGRAM / KEGIATAN / SUB KEGIATAN	TARGET AKHIR PERIODE RENSTRA OPD	REALISASI CAPAIAN RENJA OPD TAHUN 2022	PRAKIRAAN CAPAIAN TARGET RENJA OPD TAHUN 2023	CAPAIAN KINERJA DAN KERANGKA PENDANAAN					KELOMPOK SASARAN	PRAKIRAAN MAJU RENCANA TAHUN 2025		PERANGKAT DAERAH PENANGGUNG JAWAB	
							TARGET 2024	PAGU INDIKATIF (Rp)	LOKASI	SUMBER DANA	PRIORITAS		TARGET	PAGU INDIKATIF (Rp)		
											NASIONAL					DAERAH
1	2	3	4	5	6	7	8	9	10	11	12	13	14	15	16	17
			<i>Jumlah Paket Barang Cetak dan Penggandaan yang Disediakan</i>	6 Paket			6 Paket	5.000.000,00	- Kab. Banyuwangi, Semua Kecamatan, Semua Kel/Desa	DANA TRANSFER UMUM-DANA ALOKASI UMUM	-	PP6 - Peningkatan Ketahanan Bencana dan Kualitas Lingkungan Hidup 8. Percepatan Pemerataan Infrastruktur dengan memperhatikan ekologi lingkungan	-	6 Paket	5.000.000,00	DINAS LINGKUNGAN HIDUP
	2.11.01.2.06.0009	Penyelenggaraan Rapat Koordinasi dan Konsultasi SKPD														
			<i>Jumlah Laporan Penyelenggaraan Rapat Koordinasi dan Konsultasi SKPD</i>	674 Laporan			674 Laporan	100.000.000,00	- Kab. Banyuwangi, Semua Kecamatan, Semua Kel/Desa	DANA TRANSFER UMUM-DANA ALOKASI UMUM	-	PP6 - Peningkatan Ketahanan Bencana dan Kualitas Lingkungan Hidup 8. Percepatan Pemerataan Infrastruktur dengan memperhatikan ekologi lingkungan	-	674 Laporan	100.000.000,00	DINAS LINGKUNGAN HIDUP
	2.11.01.2.08	Penyediaan Jasa Penunjang Urusan Pemerintahan Daerah	<i>Jenis jasa penunjang urusan perangkat daerah yang tersedia Jenis jasa penunjang urusa perangkat daerah</i>	3 jenis			3 jenis 4 Jenis	798.377.200,00			-	PP6 - Peningkatan Ketahanan Bencana dan Kualitas Lingkungan Hidup 8. Percepatan Pemerataan Infrastruktur dengan memperhatikan ekologi lingkungan	-	3 jenis	798.377.200,00	DINAS LINGKUNGAN HIDUP
	2.11.01.2.08.0001	Penyediaan Jasa Surat Menyurat														

NO	KODE	URUSAN / BIDANG URUSAN / PROGRAM / KEGIATAN / SUB KEGIATAN	INDIKATOR PROGRAM / KEGIATAN / SUB KEGIATAN	TARGET AKHIR PERIODE RENSTRA OPD	REALISASI CAPAIAN RENJA OPD TAHUN 2022	PRAKIRAAN CAPAIAN TARGET RENJA OPD TAHUN 2023	CAPAIAN KINERJA DAN KERANGKA PENDANAAN					KELOMPOK SASARAN	PRAKIRAAN MAJU RENCANA TAHUN 2025		PERANGKAT DAERAH PENANGGUNG JAWAB	
							TARGET 2024	PAGU INDIKATIF (Rp)	LOKASI	SUMBER DANA	PRIORITAS		TARGET	PAGU INDIKATIF (Rp)		
											NASIONAL					DAERAH
1	2	3	4	5	6	7	8	9	10	11	12	13	14	15	16	17
			<i>Jumlah Laporan Penyediaan Jasa Surat Menyurat</i>	12 Laporan			12 Laporan	5.000.000,00	- Kab. Banyuwangi, Semua Kecamatan, Semua Kel/Desa	DANA TRANSFER UMUM-DANA ALOKASI UMUM	-	PP6 - Peni ngkatan Ketahanan Bencana dan Kualitas Lingkungan Hidup 8. Percepatan Pemerataa n Infrastruk tur dengan memperhati kan ekologi lingkungan	-	12 Laporan	5.000.000,00	DINAS LINGKUNGAN HIDUP
	2.11.01.2.08.0002	Penyediaan Jasa Komunikasi, Sumber Daya Air dan Listrik														
			<i>Jumlah Laporan Penyediaan Jasa Komunikasi, Sumber Daya Air dan Listrik yang Disediakan</i>	12 Laporan			12 Laporan	619.377.200,00	- Kab. Banyuwangi, Semua Kecamatan, Semua Kel/Desa	DANA TRANSFER UMUM-DANA ALOKASI UMUM	-	PP6 - Peni ngkatan Ketahanan Bencana dan Kualitas Lingkungan Hidup 8. Percepatan Pemerataa n Infrastruk tur dengan memperhati kan ekologi lingkungan	-	12 Laporan	619.377.200,00	DINAS LINGKUNGAN HIDUP
	2.11.01.2.08.0004	Penyediaan Jasa Pelayanan Umum Kantor														
			<i>Jumlah Laporan Penyediaan Jasa Pelayanan Umum Kantor yang Disediakan</i>	96 Laporan			12 Laporan	174.000.000,00	- Kab. Banyuwangi, Semua Kecamatan, Semua Kel/Desa	DANA TRANSFER UMUM-DANA ALOKASI UMUM	-	PP6 - Peni ngkatan Ketahanan Bencana dan Kualitas Lingkungan Hidup 8. Percepatan Pemerataa n Infrastruk tur dengan memperhati kan ekologi lingkungan	-	96 Laporan	174.000.000,00	DINAS LINGKUNGAN HIDUP

NO	KODE	URUSAN / BIDANG URUSAN / PROGRAM / KEGIATAN / SUB KEGIATAN	INDIKATOR PROGRAM / KEGIATAN / SUB KEGIATAN	TARGET AKHIR PERIODE RENSTRA OPD	REALISASI CAPAIAN RENJA OPD TAHUN 2022	PRAKIRAAN CAPAIAN TARGET RENJA OPD TAHUN 2023	CAPAIAN KINERJA DAN KERANGKA PENDANAAN					KELOMPOK SASARAN	PRAKIRAAN MAJU RENCANA TAHUN 2025		PERANGKAT DAERAH PENANGGUNG JAWAB	
							TARGET 2024	PAGU INDIKATIF (Rp)	LOKASI	SUMBER DANA	PRIORITAS		TARGET	PAGU INDIKATIF (Rp)		
											NASIONAL					DAERAH
1	2	3	4	5	6	7	8	9	10	11	12	13	14	15	16	17
	2.11.01.2.09	Pemeliharaan Barang Milik Daerah Penunjang Urusan Pemerintahan Daerah	<i>Jenis barang milik daerah penunjang urusan perangkat daerah yang terpelihara</i> <i>Jenis barang milik daerah penunjang urusan perangkat daerah yang terpelihara</i>	354 unit/tahun			354 unit/tahun 3 Jenis	165.000.000,00			-	PP6 - Peningkatan Ketahanan Bencana dan Kualitas Lingkungan Hidup 8. Percepatan Pemerataan Infrastruktur dengan memperhatikan ekologi lingkungan	-	354 unit/tahun	165.000.000,00	DINAS LINGKUNGAN HIDUP
	2.11.01.2.09.0002	Penyediaan Jasa Pemeliharaan, Biaya Pemeliharaan, Pajak dan Perizinan Kendaraan Dinas Operasional atau Lapangan														
			<i>Jumlah Kendaraan Dinas Operasional atau Lapangan yang Dipelihara dan dibayarkan Pajak dan Perizinannya</i>	275 Unit			275 Unit	150.000.000,00	- Kab. Banyuwangi, Semua Kecamatan, Semua Kel/Desa	DANA TRANSFER UMUM-DANA ALOKASI UMUM	-	PP6 - Peningkatan Ketahanan Bencana dan Kualitas Lingkungan Hidup 8. Percepatan Pemerataan Infrastruktur dengan memperhatikan ekologi lingkungan	-	275 Unit	150.000.000,00	DINAS LINGKUNGAN HIDUP
	2.11.01.2.09.0006	Pemeliharaan Peralatan dan Mesin Lainnya														
			<i>Jumlah Peralatan dan Mesin Lainnya yang Dipelihara</i>	78 Unit			78 Unit	10.000.000,00	- Kab. Banyuwangi, Semua Kecamatan, Semua Kel/Desa	DANA TRANSFER UMUM-DANA ALOKASI UMUM	-	PP6 - Peningkatan Ketahanan Bencana dan Kualitas Lingkungan Hidup 8. Percepatan Pemerataan Infrastruktur dengan memperhatikan ekologi lingkungan	-	78 Unit	10.000.000,00	DINAS LINGKUNGAN HIDUP
	2.11.01.2.09.0010	Pemeliharaan/Rehabilitasi Sarana dan Prasarana Gedung Kantor atau Bangunan Lainnya														

NO	KODE	URUSAN / BIDANG URUSAN / PROGRAM / KEGIATAN / SUB KEGIATAN	INDIKATOR PROGRAM / KEGIATAN / SUB KEGIATAN	TARGET AKHIR PERIODE RENSTRA OPD	REALISASI CAPAIAN RENJA OPD TAHUN 2022	PRAKIRAAN CAPAIAN TARGET RENJA OPD TAHUN 2023	CAPAIAN KINERJA DAN KERANGKA PENDANAAN						KELOMPOK SASARAN	PRAKIRAAN MAJU RENCANA TAHUN 2025		PERANGKAT DAERAH PENANGGUNG JAWAB
							TARGET 2024	PAGU INDIKATIF (Rp)	LOKASI	SUMBER DANA	PRIORITAS			TARGET	PAGU INDIKATIF (Rp)	
											NASIONAL	DAERAH				
1	2	3	4	5	6	7	8	9	10	11	12	13	14	15	16	17
			<i>Jumlah Sarana dan Prasarana Gedung Kantor atau Bangunan Lainnya yang Dipelihara/Direhabilitasi</i>	1 Unit			1 Unit	5.000.000,00	- Kab. Banyuwangi, Semua Kecamatan, Semua Kel/Desa	DANA TRANSFER UMUM-DANA ALOKASI UMUM	-	PP6 - Peningkatan Ketahanan Bencana dan Kualitas Lingkungan Hidup 8. Percepatan Pemerataan Infrastruktur dengan memperhatikan ekologi lingkungan	-	1 Unit	5.000.000,00	DINAS LINGKUNGAN HIDUP
	2.11.01.2.10	Peningkatan Pelayanan BLUD	-	-			-	0,00			-	PP6 - Peningkatan Ketahanan Bencana dan Kualitas Lingkungan Hidup 8. Percepatan Pemerataan Infrastruktur dengan memperhatikan ekologi lingkungan	-	-	11.355.546.503,00	DINAS LINGKUNGAN HIDUP
	2.11.01.2.10.0001	Pelayanan dan Penunjang Pelayanan BLUD														
			<i>Jumlah BLUD yang Menyediakan Pelayanan dan Penunjang Pelayanan</i>				1 Unit Kerja	0,00	- Kab. Banyuwangi, Semua Kecamatan, Semua Kel/Desa	PENDAPATAN ASLI DAERAH (PAD)	-	PP6 - Peningkatan Ketahanan Bencana dan Kualitas Lingkungan Hidup 8. Percepatan Pemerataan Infrastruktur dengan memperhatikan ekologi lingkungan	-		11.355.546.503,00	DINAS LINGKUNGAN HIDUP
2.	2.11.02	PROGRAM PERENCANAAN LINGKUNGAN HIDUP	<i>Persentase lingkup perencanaan bidang lingkungan hidup</i>	100 %			60 %	20.000.000,00						100 %	20.000.000,00	

NO	KODE	URUSAN / BIDANG URUSAN / PROGRAM / KEGIATAN / SUB KEGIATAN	INDIKATOR PROGRAM / KEGIATAN / SUB KEGIATAN	TARGET AKHIR PERIODE RENSTRA OPD	REALISASI CAPAIAN RENJA OPD TAHUN 2022	PRAKIRAAN CAPAIAN TARGET RENJA OPD TAHUN 2023	CAPAIAN KINERJA DAN KERANGKA PENDANAAN						KELOMPOK SASARAN	PRAKIRAAN MAJU RENCANA TAHUN 2025		PERANGKAT DAERAH PENANGGUNG JAWAB
							TARGET 2024	PAGU INDIKATIF (Rp)	LOKASI	SUMBER DANA	PRIORITAS			TARGET	PAGU INDIKATIF (Rp)	
											NASIONAL	DAERAH				
1	2	3	4	5	6	7	8	9	10	11	12	13	14	15	16	17
	2.11.02.2.02	Penyelenggaraan Kajian Lingkungan Hidup Strategis (KLHS) Kabupaten/Kota	-	8 Dokumen			-	20.000.000,00			-	PP6 - Peningkatan Ketahanan Bencana dan Kualitas Lingkungan Hidup 8. Percepatan Pemerataan Infrastruktur dengan memperhatikan ekologi lingkungan	-	8 Dokumen	20.000.000,00	DINAS LINGKUNGAN HIDUP
	2.11.02.2.02.0002	Pembuatan dan Pelaksanaan KLHS RPJPD/RPJMD														
			<i>Jumlah Dokumen KLHS RPJPD/RPJMD Kabupaten/Kota yang Disusun</i>				1 Dokumen	20.000.000,00	- Kab. Banyuwangi, Semua Kecamatan, Semua Kel/Desa	DANA TRANSFER UMUM-DANA ALOKASI UMUM	-	PP6 - Peningkatan Ketahanan Bencana dan Kualitas Lingkungan Hidup 8. Percepatan Pemerataan Infrastruktur dengan memperhatikan ekologi lingkungan	-		0,00	DINAS LINGKUNGAN HIDUP
	2.11.02.2.02.0005	Penyelenggaraan KLHS Rencana Tata Ruang														
			<i>Jumlah Dokumen KLHS Rencana Tata Ruang Kabupaten/Kota yang Disusun</i>				4 Dokumen	0,00	- Kab. Banyuwangi, Semua Kecamatan, Semua Kel/Desa	PENDAPATAN ASLI DAERAH (PAD)	-	PP6 - Peningkatan Ketahanan Bencana dan Kualitas Lingkungan Hidup 8. Percepatan Pemerataan Infrastruktur dengan memperhatikan ekologi lingkungan	-		20.000.000,00	DINAS LINGKUNGAN HIDUP
3.	2.11.03	PROGRAM PENGENDALIAN PENCEMARAN DAN/ATAU KERUSAKAN LINGKUNGAN HIDUP	<i>Hasil Pengukuran Indeks Kualitas Air Hasil pengukuran Indeks Kualitas Udara</i>	60,27 Indeks 86,83 Indeks			60,16 Indeks 86,72 Indeks	350.000.000,00						60,27 Indeks 86,83 Indeks	350.000.000,00	

NO	KODE	URUSAN / BIDANG URUSAN / PROGRAM / KEGIATAN / SUB KEGIATAN	INDIKATOR PROGRAM / KEGIATAN / SUB KEGIATAN	TARGET AKHIR PERIODE RENSTRA OPD	REALISASI CAPAIAN RENJA OPD TAHUN 2022	PRAKIRAAN CAPAIAN TARGET RENJA OPD TAHUN 2023	CAPAIAN KINERJA DAN KERANGKA PENDANAAN					KELOMPOK SASARAN	PRAKIRAAN MAJU RENCANA TAHUN 2025		PERANGKAT DAERAH PENANGGUNG JAWAB	
							TARGET 2024	PAGU INDIKATIF (Rp)	LOKASI	SUMBER DANA	PRIORITAS		TARGET	PAGU INDIKATIF (Rp)		
											NASIONAL					DAERAH
1	2	3	4	5	6	7	8	9	10	11	12	13	14	15	16	17
	2.11.03.2.01	Pencegahan Pencemaran dan/atau Kerusakan Lingkungan Hidup Kabupaten/Kota	Capaian indeks kualitas lingkungan Capaian Indeks Kualitas Lingkungan	73,55 Skala			73,44 Skala 73,44 Skala	350.000.000,00			-	PP6 - Peningkatan Ketahanan Bencana dan Kualitas Lingkungan Hidup 8. Percepatan Pemerataan Infrastruktur dengan memperhatikan ekologi lingkungan	-	73,55 Skala	350.000.000,00	DINAS LINGKUNGAN HIDUP
	2.11.03.2.01.0012	Pengambilan contoh uji dan pengujian parameter kualitas lingkungan														
			Jumlah pengambilan contoh uji dan pengujian parameter kualitas lingkungan yang dilaksanakan				770 Paket	350.000.000,00	- Kab. Banyuwangi, Semua Kecamatan, Semua Kel/Desa	PENDAPATAN ASLI DAERAH (PAD)	-	PP6 - Peningkatan Ketahanan Bencana dan Kualitas Lingkungan Hidup 8. Percepatan Pemerataan Infrastruktur dengan memperhatikan ekologi lingkungan	-		350.000.000,00	DINAS LINGKUNGAN HIDUP
	2.11.03.2.01.0013	Penyediaan sarana dan prasarana pemantau kualitas lingkungan di kabupaten/kota														
			Jumlah peralatan pemantau kualitas lingkungan di kabupaten/kota dalam rangka pencegahan dan sebagai peringatan dini pencemaran lingkungan				2 Unit	0,00	- Kab. Banyuwangi, Semua Kecamatan, Semua Kel/Desa	PENDAPATAN ASLI DAERAH (PAD)	-	PP6 - Peningkatan Ketahanan Bencana dan Kualitas Lingkungan Hidup 8. Percepatan Pemerataan Infrastruktur dengan memperhatikan ekologi lingkungan	-		0,00	DINAS LINGKUNGAN HIDUP
	2.11.03.2.01.0015	Pengelolaan Laboratorium Lingkungan Hidup kabupaten/kota														



NO	KODE	URUSAN / BIDANG URUSAN / PROGRAM / KEGIATAN / SUB KEGIATAN	INDIKATOR PROGRAM / KEGIATAN / SUB KEGIATAN	TARGET AKHIR PERIODE RENSTRA OPD	REALISASI CAPAIAN RENJA OPD TAHUN 2022	PRAKIRAAN CAPAIAN TARGET RENJA OPD TAHUN 2023	CAPAIAN KINERJA DAN KERANGKA PENDANAAN						KELOMPOK SASARAN	PRAKIRAAN MAJU RENCANA TAHUN 2025		PERANGKAT DAERAH PENANGGUNG JAWAB
							TARGET 2024	PAGU INDIKATIF (Rp)	LOKASI	SUMBER DANA	PRIORITAS			TARGET	PAGU INDIKATIF (Rp)	
											NASIONAL	DAERAH				
1	2	3	4	5	6	7	8	9	10	11	12	13	14	15	16	17
			<i>Jumlah pengujian yang dilaksanakan oleh laboratorium lingkungan</i>				1 Dokumen	0,00	- Kab. Banyuwangi, Semua Kecamatan, Semua Kel/Desa	PENDAPATAN ASLI DAERAH (PAD)	-	PP6 - Peningkatan Ketahanan Bencana dan Kualitas Lingkungan Hidup 8. Percepatan Pemerataan Infrastruktur dengan memperhatikan ekologi lingkungan	-		0,00	DINAS LINGKUNGAN HIDUP
	2.11.03.2.02	Penanggulangan Pencemaran dan/atau Kerusakan Lingkungan Hidup Kabupaten/Kota	-	4 Jenis			-	0,00			-	PP6 - Peningkatan Ketahanan Bencana dan Kualitas Lingkungan Hidup 8. Percepatan Pemerataan Infrastruktur dengan memperhatikan ekologi lingkungan	-	4 Jenis	0,00	DINAS LINGKUNGAN HIDUP
	2.11.03.2.02.0001	Pemberian Informasi Peringatan Pencemaran dan/atau Kerusakan Lingkungan Hidup pada Masyarakat														
			<i>Jumlah Laporan Sosialisasi Informasi Peringatan Pencemaran dan/atau Kerusakan Lingkungan Hidup pada Masyarakat di Kabupaten/Kota yang Dilaksanakan</i>				2 Laporan	0,00	- Kab. Banyuwangi, Semua Kecamatan, Semua Kel/Desa	PENDAPATAN ASLI DAERAH (PAD)	-	PP6 - Peningkatan Ketahanan Bencana dan Kualitas Lingkungan Hidup 8. Percepatan Pemerataan Infrastruktur dengan memperhatikan ekologi lingkungan	-		0,00	DINAS LINGKUNGAN HIDUP
4.	2.11.04	PROGRAM PENGELOLAAN KEANEKARAGAMAN HAYATI (KEHATI)	<i>Hasil Pengukuran Indeks kualitas Lahan</i>	61,59 Indeks 61,59 Indeks			61,59 Indeks	312.000.000,00						61,59 Indeks 61,59 Indeks	312.000.000,00	

NO	KODE	URUSAN / BIDANG URUSAN / PROGRAM / KEGIATAN / SUB KEGIATAN	INDIKATOR PROGRAM / KEGIATAN / SUB KEGIATAN	TARGET AKHIR PERIODE RENSTRA OPD	REALISASI CAPAIAN RENJA OPD TAHUN 2022	PRAKIRAAN CAPAIAN TARGET RENJA OPD TAHUN 2023	CAPAIAN KINERJA DAN KERANGKA PENDANAAN					KELOMPOK SASARAN	PRAKIRAAN MAJU RENCANA TAHUN 2025		PERANGKAT DAERAH PENANGGUNG JAWAB	
							TARGET 2024	PAGU INDIKATIF (Rp)	LOKASI	SUMBER DANA	PRIORITAS		TARGET	PAGU INDIKATIF (Rp)		
											NASIONAL					DAERAH
1	2	3	4	5	6	7	8	9	10	11	12	13	14	15	16	17
	2.11.04.2.01	Pengelolaan Keanekaragaman Hayati Kabupaten/Kota	<i>Persentase keanekaragaman hayati</i> <i>Persentase Keanekaragaman Hayati</i>	100 %			61,59 Indeks 80 %	312.000.000,00			-	PP6 - Peningkatan Ketahanan Bencana dan Kualitas Lingkungan Hidup 8. Percepatan Pemerataan Infrastruktur dengan memperhatikan ekologi lingkungan	-	100 %	312.000.000,00	DINAS LINGKUNGAN HIDUP
	2.11.04.2.01.0004	Pengelolaan Ruang Terbuka Hijau (RTH)														
			<i>Luas RTH yang Dikelola Lingkup Kewenangan Kabupaten/Kota</i>	6 Ha			6 Ha	252.000.000,00	- Kab. Banyuwangi, Semua Kecamatan, Semua Kel/Desa	DANA TRANSFER UMUM-DANA ALOKASI UMUM	-	PP6 - Peningkatan Ketahanan Bencana dan Kualitas Lingkungan Hidup 8. Percepatan Pemerataan Infrastruktur dengan memperhatikan ekologi lingkungan	-	6 Ha	252.000.000,00	DINAS LINGKUNGAN HIDUP
	2.11.04.2.01.0006	Pengembangan Kapasitas Kelembagaan dan SDM dalam Pengelolaan Keanekaragaman Hayati														
			<i>Jumlah Orang yang Meningkatkan Kapasitasnya dalam Pengelolaan Keanekaragaman Hayati</i>				25 Orang	10.000.000,00	- Kab. Banyuwangi, Semua Kecamatan, Semua Kel/Desa	DANA TRANSFER UMUM-DANA ALOKASI UMUM	-	PP6 - Peningkatan Ketahanan Bencana dan Kualitas Lingkungan Hidup 8. Percepatan Pemerataan Infrastruktur dengan memperhatikan ekologi lingkungan	-		10.000.000,00	DINAS LINGKUNGAN HIDUP
	2.11.04.2.01.0008	Pengelolaan Taman Keanekaragaman Hayati Lainnya														

NO	KODE	URUSAN / BIDANG URUSAN / PROGRAM / KEGIATAN / SUB KEGIATAN	INDIKATOR PROGRAM / KEGIATAN / SUB KEGIATAN	TARGET AKHIR PERIODE RENSTRA OPD	REALISASI CAPAIAN RENJA OPD TAHUN 2022	PRAKIRAAN CAPAIAN TARGET RENJA OPD TAHUN 2023	CAPAIAN KINERJA DAN KERANGKA PENDANAAN						KELOMPOK SASARAN	PRAKIRAAN MAJU RENCANA TAHUN 2025		PERANGKAT DAERAH PENANGGUNG JAWAB
							TARGET 2024	PAGU INDIKATIF (Rp)	LOKASI	SUMBER DANA	PRIORITAS			TARGET	PAGU INDIKATIF (Rp)	
											NASIONAL	DAERAH				
1	2	3	4	5	6	7	8	9	10	11	12	13	14	15	16	17
			<i>Unit Taman Kehati Lainnya yang dikelola Lingkup Kewenangan Kabupaten/Kota</i>	5 Ha			5 Unit	50.000.000,00	- Kab. Banyuwangi, Semua Kecamatan, Semua Kel/Desa	DANA TRANSFER UMUM-DANA ALOKASI UMUM	-	PP6 - Peningkatan Ketahanan Bencana dan Kualitas Lingkungan Hidup 8. Percepatan Pemerataan Infrastruktur dengan memperhatikan ekologi lingkungan	-	5 Ha	50.000.000,00	DINAS LINGKUNGAN HIDUP
5.	2.11.05	<b>PROGRAM PENGENDALIAN BAHAN BERBAHAYA DAN BERACUN (B3) DAN LIMBAH BAHAN BERBAHAYA DAN BERACUN (LIMBAH B3)</b>	<b>Jumlah limbah B3 yang dikelola</b>	<b>100 %</b>			<b>60 %</b>	<b>5.000.000,00</b>						<b>100 %</b>	<b>5.000.000,00</b>	
	2.11.05.2.01	Penyimpanan sementara Limbah B3	<i>Persentase Penyimpanan Limbah B3 memenuhi persyaratan Persentase penyimpanan limbah B3 memenuhi persyaratan</i>	100 % 100 %			100 % 100 %	5.000.000,00			-	PP6 - Peningkatan Ketahanan Bencana dan Kualitas Lingkungan Hidup 8. Percepatan Pemerataan Infrastruktur dengan memperhatikan ekologi lingkungan	-	100 % 100 %	5.000.000,00	DINAS LINGKUNGAN HIDUP
	2.11.05.2.01.0002	Verifikasi Lapangan untuk Memastikan Pemenuhan Persyaratan Administrasi dan Teknis Penyimpanan sementara Limbah B3														
			<i>Jumlah Laporan Kegiatan Verifikasi Lapangan Pemenuhan Komitmen Persetujuan/Izin Penyimpanan sementara dan Pengumpulan Limbah B3</i>	1 Laporan			12 Laporan	5.000.000,00	- Kab. Banyuwangi, Semua Kecamatan, Semua Kel/Desa	DANA TRANSFER UMUM-DANA ALOKASI UMUM	-	PP6 - Peningkatan Ketahanan Bencana dan Kualitas Lingkungan Hidup 8. Percepatan Pemerataan Infrastruktur dengan memperhatikan ekologi lingkungan	-	1 Laporan	5.000.000,00	DINAS LINGKUNGAN HIDUP

NO	KODE	URUSAN / BIDANG URUSAN / PROGRAM / KEGIATAN / SUB KEGIATAN	INDIKATOR PROGRAM / KEGIATAN / SUB KEGIATAN	TARGET AKHIR PERIODE RENSTRA OPD	REALISASI CAPAIAN RENJA OPD TAHUN 2022	PRAKIRAAN CAPAIAN TARGET RENJA OPD TAHUN 2023	CAPAIAN KINERJA DAN KERANGKA PENDANAAN						KELOMPOK SASARAN	PRAKIRAAN MAJU RENCANA TAHUN 2025		PERANGKAT DAERAH PENANGGUNG JAWAB
							TARGET 2024	PAGU INDIKATIF (Rp)	LOKASI	SUMBER DANA	PRIORITAS			TARGET	PAGU INDIKATIF (Rp)	
											NASIONAL	DAERAH				
1	2	3	4	5	6	7	8	9	10	11	12	13	14	15	16	17
6.	2.11.06	PROGRAM PEMBINAAN DAN PENGAWASAN TERHADAP IZIN LINGKUNGAN DAN IZIN PERLINDUNGAN DAN PENGELOLAAN LINGKUNGAN HIDUP (PPLH)	<i>Persentase Pembinaan dan Pengawasan terkait ketaatan penanggung jawab usaha dan/atau kegiatan yang diawasi ketaatannya terhadap izin lingkungan, izin PPLH dan PUU LH d yang diterbitkan oleh Pemerintah Daerah kabupaten/kota</i>	100 %			100 %	5.000.000,00						100 %	5.000.000,00	
	2.11.06.2.01	Pembinaan dan Pengawasan Terhadap Usaha dan/atau Kegiatan yang Izin Lingkungan dan Izin PPLH Diterbitkan oleh Pemerintah Daerah Kabupaten/Kota	<i>Persentase ketaatan izin lingkungan dan IPPLH Persentase Ketaatan Izin Lingkungan dan IPPLH</i>	100 % 100 %			100 % 100 %	5.000.000,00			-	PP6 - Peningkatan Ketahanan Bencana dan Kualitas Lingkungan Hidup 8. Percepatan Pemerataan Infrastruktur dengan memperhatikan ekologi lingkungan	-	100 % 100 %	5.000.000,00	DINAS LINGKUNGAN HIDUP
	2.11.06.2.01.0001	Fasilitasi Pemenuhan Ketentuan dan Kewajiban Izin Lingkungan dan/atau Izin PPLH														
			<i>Jumlah Rekomendasi dan/atau Persetujuan Teknis, Persetujuan Lingkungan, dan Surat Kelayakan Operasi yang Diberikan</i>				12 Dokumen	5.000.000,00	- Kab. Banyuwangi, Semua Kecamatan, Semua Kel/Desa	DANA TRANSFER UMUM-DANA ALOKASI UMUM	-	PP6 - Peningkatan Ketahanan Bencana dan Kualitas Lingkungan Hidup 8. Percepatan Pemerataan Infrastruktur dengan memperhatikan ekologi lingkungan	-		5.000.000,00	DINAS LINGKUNGAN HIDUP
7.	2.11.07	PROGRAM PENGAKUAN KEBERADAAN MASYARAKAT HUKUM ADAT (MHA), KEARIFAN LOKAL DAN HAK MHA YANG TERKAIT DENGAN PPLH	-	-			-	5.000.000,00						-	5.000.000,00	

NO	KODE	URUSAN / BIDANG URUSAN / PROGRAM / KEGIATAN / SUB KEGIATAN	INDIKATOR PROGRAM / KEGIATAN / SUB KEGIATAN	TARGET AKHIR PERIODE RENSTRA OPD	REALISASI CAPAIAN RENJA OPD TAHUN 2022	PRAKIRAAN CAPAIAN TARGET RENJA OPD TAHUN 2023	CAPAIAN KINERJA DAN KERANGKA PENDANAAN						KELOMPOK SASARAN	PRAKIRAAN MAJU RENCANA TAHUN 2025		PERANGKAT DAERAH PENANGGUNG JAWAB
							TARGET 2024	PAGU INDIKATIF (Rp)	LOKASI	SUMBER DANA	PRIORITAS			TARGET	PAGU INDIKATIF (Rp)	
											NASIONAL	DAERAH				
1	2	3	4	5	6	7	8	9	10	11	12	13	14	15	16	17
	2.11.07.2.01	Pengakuan MHA, Kearifan Lokal, Pengetahuan Tradisional, dan Hak MHA yang Terkait dengan PPLH	-	-			-	5.000.000,00			-	PP6 - Peningkatan Ketahanan Bencana dan Kualitas Lingkungan Hidup 8. Percepatan Pemerataan Infrastruktur dengan memperhatikan ekologi lingkungan	-	-	5.000.000,00	DINAS LINGKUNGAN HIDUP
	2.11.07.2.01.0001	Koordinasi, Sinkronisasi, Penyediaan Data, dan Informasi Pengakuan Keberadaan MHA Kearifan Lokal atau Pengetahuan Tradisional dan Hak Kearifan Lokal atau Pengetahuan Tradisional dan Hak MHA Terkait dengan PPLH														
			<i>Jumlah Dokumen Hasil Koordinasi, Sinkronisasi, Penyediaan Data dan Informasi Pengakuan Keberadaan MHA Kearifan Lokal atau Pengetahuan Tradisional dan Hak Kearifan Lokal atau Pengetahuan Tradisional dan Hak MHA Terkait dengan PPLH</i>				1 Dokumen	5.000.000,00	- Kab. Banyuwangi, Semua Kecamatan, Semua Kel/Desa	PENDAPATAN ASLI DAERAH (PAD)	-	PP6 - Peningkatan Ketahanan Bencana dan Kualitas Lingkungan Hidup 8. Percepatan Pemerataan Infrastruktur dengan memperhatikan ekologi lingkungan	-		5.000.000,00	DINAS LINGKUNGAN HIDUP
8.	2.11.08	<b>PROGRAM PENINGKATAN PENDIDIKAN, PELATIHAN DAN PENYULUHAN LINGKUNGAN HIDUP UNTUK MASYARAKAT</b>	<b><i>Persentase pendidikan dan pelatihan masyarakat</i></b>	<b>100 %</b>			<b>60 %</b>	<b>20.000.000,00</b>						<b>100 %</b>	<b>20.000.000,00</b>	
	2.11.08.2.01	Penyelenggaraan Pendidikan, Pelatihan, dan Penyuluhan Lingkungan Hidup untuk Lembaga Kemasyarakatan Tingkat Daerah Kabupaten/Kota	<i>Persentase kepedulian dan pemahaman pokmas terhadap Lingkungan hidup Persentase Kepedulian dan Pemahaman Pokmas Terhadap Lingkungan Hidup</i>	100 % 100 %			60 % 60 %	20.000.000,00			-	PP6 - Peningkatan Ketahanan Bencana dan Kualitas Lingkungan Hidup 8. Percepatan Pemerataan Infrastruktur dengan memperhatikan ekologi lingkungan	-	100 % 100 %	20.000.000,00	DINAS LINGKUNGAN HIDUP
	2.11.08.2.01.0002	Pendampingan Gerakan Peduli Lingkungan Hidup														

NO	KODE	URUSAN / BIDANG URUSAN / PROGRAM / KEGIATAN / SUB KEGIATAN	INDIKATOR PROGRAM / KEGIATAN / SUB KEGIATAN	TARGET AKHIR PERIODE RENSTRA OPD	REALISASI CAPAIAN RENJA OPD TAHUN 2022	PRAKIRAAN CAPAIAN TARGET RENJA OPD TAHUN 2023	CAPAIAN KINERJA DAN KERANGKA PENDANAAN						KELOMPOK SASARAN	PRAKIRAAN MAJU RENCANA TAHUN 2025		PERANGKAT DAERAH PENANGGUNG JAWAB
							TARGET 2024	PAGU INDIKATIF (Rp)	LOKASI	SUMBER DANA	PRIORITAS			TARGET	PAGU INDIKATIF (Rp)	
											NASIONAL	DAERAH				
1	2	3	4	5	6	7	8	9	10	11	12	13	14	15	16	17
			<i>Jumlah Pendampingan Pembinaan Gerakan Peduli dan Berbudaya Lingkungan Hidup yang Dilaksanakan</i>	2 Lembaga			3 Dokumen	10.000.000,00	- Kab. Banyuwangi, Semua Kecamatan, Semua Kel/Desa	DANA TRANSFER UMUM-DANA ALOKASI UMUM	-	PP6 - Peningkatan Ketahanan Bencana dan Kualitas Lingkungan Hidup 8. Percepatan Pemerataan Infrastruktur dengan memperhatikan ekologi lingkungan	-	2 Lembaga	10.000.000,00	DINAS LINGKUNGAN HIDUP
	2.11.08.2.01.0003	Penyelenggaraan Penyuluhan dan Kampanye Lingkungan Hidup														
			<i>Jumlah Masyarakat/Kelompok Masyarakat/Pelaku Usaha/Kegiatan yang terlibat</i>	4 Orang			25 Orang	10.000.000,00	- Kab. Banyuwangi, Semua Kecamatan, Semua Kel/Desa	DANA TRANSFER UMUM-DANA ALOKASI UMUM	-	PP6 - Peningkatan Ketahanan Bencana dan Kualitas Lingkungan Hidup 8. Percepatan Pemerataan Infrastruktur dengan memperhatikan ekologi lingkungan	-	4 Orang	10.000.000,00	DINAS LINGKUNGAN HIDUP
9.	2.11.09	<b>PROGRAM PENGHARGAAN LINGKUNGAN HIDUP UNTUK MASYARAKAT</b>	<b><i>Persentase pemberian penghargaan lingkungan hidup</i></b> <b><i>Persentase pemberian penghargaan lingkungan hidup</i></b>	<b>100 %</b> <b>100 %</b>			<b>60 %</b> <b>60 %</b>	<b>10.000.000,00</b>						<b>100 %</b> <b>100 %</b>	<b>10.000.000,00</b>	
	2.11.09.2.01	Pemberian Penghargaan Lingkungan Hidup Tingkat Daerah Kabupaten/Kota	<i>Jenis penghargaan terhadap pelaku pelestari lingkungan hidup</i> <i>Jenis penghargaan terhadap pelaku pelestari Lingkungan Hidup</i> <i>Jenis Penghargaan Terhadap Pelaku Pestaari Lingkungan Hidup</i>	3 jenis			3 Jenis 3 jenis 3 Jenis	10.000.000,00			-	PP6 - Peningkatan Ketahanan Bencana dan Kualitas Lingkungan Hidup 8. Percepatan Pemerataan Infrastruktur dengan memperhatikan ekologi lingkungan	-	3 jenis	10.000.000,00	DINAS LINGKUNGAN HIDUP
	2.11.09.2.01.0001	Penilaian Kinerja Masyarakat/Lembaga Masyarakat/Dunia Usaha/Dunia Pendidikan/Filantropi dalam Perlindungan dan Pengelolaan Lingkungan Hidup														

NO	KODE	URUSAN / BIDANG URUSAN / PROGRAM / KEGIATAN / SUB KEGIATAN	INDIKATOR PROGRAM / KEGIATAN / SUB KEGIATAN	TARGET AKHIR PERIODE RENSTRA OPD	REALISASI CAPAIAN RENJA OPD TAHUN 2022	PRAKIRAAN CAPAIAN TARGET RENJA OPD TAHUN 2023	CAPAIAN KINERJA DAN KERANGKA PENDANAAN					KELOMPOK SASARAN	PRAKIRAAN MAJU RENCANA TAHUN 2025		PERANGKAT DAERAH PENANGGUNG JAWAB	
							TARGET 2024	PAGU INDIKATIF (Rp)	LOKASI	SUMBER DANA	PRIORITAS		TARGET	PAGU INDIKATIF (Rp)		
											NASIONAL					DAERAH
1	2	3	4	5	6	7	8	9	10	11	12	13	14	15	16	17
			<i>Jumlah Masyarakat/Lembaga Masyarakat/Dunia Usaha/Dunia Pendidikan/Filantropi yang Dinilai Kinerjanya dalam rangka PPLH</i>	3 Entitas			12 Entitas	10.000.000,00	- Kab. Banyuwangi, Semua Kecamatan, Semua Kel/Desa	DANA TRANSFER UMUM-DANA ALOKASI UMUM	-	PP6 - Peningkatan Ketahanan Bencana dan Kualitas Lingkungan Hidup 8. Percepatan Pemerataan Infrastruktur dengan memperhatikan ekologi lingkungan	-	3 Entitas	10.000.000,00	DINAS LINGKUNGAN HIDUP
10.	2.11.11	<b>PROGRAM PENGELOLAAN PERSAMPAHAN</b>	<b>Persentase Pengelolaan sampah di wilayah Kab/Kota</b>	<b>61,31 %</b> <b>61,31 %</b>			<b>61,18 %</b>	<b>10.887.963.240,00</b>						<b>61,31 %</b> <b>61,31 %</b>	<b>12.828.003.440,00</b>	
	2.11.11.2.01	Pengelolaan Sampah	<i>Volume sampah yang ditangani</i> <i>Volume sampah yang ditangani</i>	95403,70 M 3/th			89.527,20 m3/th 89527,20 M3/th	10.887.963.240,00			-	PP6 - Peningkatan Ketahanan Bencana dan Kualitas Lingkungan Hidup 8. Percepatan Pemerataan Infrastruktur dengan memperhatikan ekologi lingkungan	-	95403,70 M 3/th	12.828.003.440,00	DINAS LINGKUNGAN HIDUP
	2.11.11.2.01.0004	Peningkatan Peran Serta Masyarakat dalam Pengelolaan Persampahan														
			<i>Jumlah Masyarakat, Kelompok Masyarakat atau Para Pihak Lainnya yang Terlibat Aktif dalam Kegiatan Pengelolaan Sampah Berbasis Masyarakat</i>	90 Kelompok			100 Kelompok	10.000.000,00	- Kab. Banyuwangi, Semua Kecamatan, Semua Kel/Desa	DANA TRANSFER UMUM-DANA ALOKASI UMUM	-	PP6 - Peningkatan Ketahanan Bencana dan Kualitas Lingkungan Hidup 8. Percepatan Pemerataan Infrastruktur dengan memperhatikan ekologi lingkungan	-	90 Kelompok	10.000.000,00	DINAS LINGKUNGAN HIDUP
	2.11.11.2.01.0005	Koordinasi dan Sinkronisasi Penyediaan Prasarana dan Sarana Pengelolaan Persampahan														

NO	KODE	URUSAN / BIDANG URUSAN / PROGRAM / KEGIATAN / SUB KEGIATAN	INDIKATOR PROGRAM / KEGIATAN / SUB KEGIATAN	TARGET AKHIR PERIODE RENSTRA OPD	REALISASI CAPAIAN RENJA OPD TAHUN 2022	PRAKIRAAN CAPAIAN TARGET RENJA OPD TAHUN 2023	CAPAIAN KINERJA DAN KERANGKA PENDANAAN						KELOMPOK SASARAN	PRAKIRAAN MAJU RENCANA TAHUN 2025		PERANGKAT DAERAH PENANGGUNG JAWAB	
							TARGET 2024	PAGU INDIKATIF (Rp)	LOKASI	SUMBER DANA	PRIORITAS			TARGET	PAGU INDIKATIF (Rp)		
											NASIONAL	DAERAH					
1	2	3	4	5	6	7	8	9	10	11	12	13	14	15	16	17	
			<i>Jumlah Dokumen Hasil Koordinasi dan Sinkronisasi Penyediaan Prasarana dan Sarana Bersama Pemerintah Pusat, Provinsi maupun Pihak Lain di Luar Kabupaten/Kota untuk Pengelolaan Sampah Kabupaten/Kota. Pengelolaan Persampahan Sesuai dengan Rencana Induk Pengelolaan Sampah dan Mengacu pada Jakstrada</i>	14 Dokumen			5 Dokumen	7.297.963.240,00	- Kab. Banyuwangi, Semua Kecamatan, Semua Kel/Desa	DANA TRANSFER UMUM-DANA ALOKASI UMUM	-	PP6 - Peningkatan Ketahanan Bencana dan Kualitas Lingkungan Hidup 8. Percepatan Pemerataan Infrastruktur dengan memperhatikan ekologi lingkungan	-	14 Dokumen	7.297.963.240,00	DINAS LINGKUNGAN HIDUP	
	2.11.11.2.01.0011	Pelaksanaan pemantauan, pembinaan, verifikasi dan pengawasan atas penerapan Rencana, Kebijakan dan Teknis pengelolaan Sampah kabupaten/kota															
			<i>Jumlah laporan pemantauan pembinaan, verifikasi dan pengawasan atas penerapan Rencana, Kebijakan dan Teknis pengelolaan Sampah kabupaten/kota</i>				2 Dokumen	3.480.000.000,00	- Kab. Banyuwangi, Semua Kecamatan, Semua Kel/Desa	DANA TRANSFER UMUM-DANA ALOKASI UMUM	-	PP6 - Peningkatan Ketahanan Bencana dan Kualitas Lingkungan Hidup 8. Percepatan Pemerataan Infrastruktur dengan memperhatikan ekologi lingkungan	-		3.480.000.000,00	DINAS LINGKUNGAN HIDUP	
	2.11.11.2.01.0015	Penanganan sampah melalui pengoperasian dan pemeliharaan sarana dan prasarana penanganan sampah															
			<i>Jumlah sarana dan prasarana penanganan sampah yang beroperasi dan terpelihara dengan baik</i>				16 Unit	100.000.000,00	- Kab. Banyuwangi, Semua Kecamatan, Semua Kel/Desa	DANA TRANSFER UMUM-DANA ALOKASI UMUM	-	PP6 - Peningkatan Ketahanan Bencana dan Kualitas Lingkungan Hidup 8. Percepatan Pemerataan Infrastruktur dengan memperhatikan ekologi lingkungan	-		2.040.040.200,00	DINAS LINGKUNGAN HIDUP	
		<b>DINAS KEPENDUDUKAN DAN PENCATATAN SIPIL</b>							<b>11.747.139.819,00</b>							<b>12.921.096.524,00</b>	
	2	<b>URUSAN PEMERINTAHAN WAJIB YANG TIDAK BERKAITAN DENGAN PELAYANAN DASAR</b>						<b>11.747.139.819,00</b>							<b>12.921.096.524,00</b>		
	2.12	<b>URUSAN PEMERINTAHAN BIDANG ADMINISTRASI KEPENDUDUKAN DAN PENCATATAN SIPIL</b>						<b>11.747.139.819,00</b>							<b>12.921.096.524,00</b>		



NO	KODE	URUSAN / BIDANG URUSAN / PROGRAM / KEGIATAN / SUB KEGIATAN	INDIKATOR PROGRAM / KEGIATAN / SUB KEGIATAN	TARGET AKHIR PERIODE RENSTRA OPD	REALISASI CAPAIAN RENJA OPD TAHUN 2022	PRAKIRAAN CAPAIAN TARGET RENJA OPD TAHUN 2023	CAPAIAN KINERJA DAN KERANGKA PENDANAAN					KELOMPOK SASARAN	PRAKIRAAN MAJU RENCANA TAHUN 2025		PERANGKAT DAERAH PENANGGUNG JAWAB	
							TARGET 2024	PAGU INDIKATIF (Rp)	LOKASI	SUMBER DANA	PRIORITAS		TARGET	PAGU INDIKATIF (Rp)		
											NASIONAL					DAERAH
1	2	3	4	5	6	7	8	9	10	11	12	13	14	15	16	17
1.	2.12.01	PROGRAM PENUNJANG URUSAN PEMERINTAHAN DAERAH KABUPATEN/KOTA	<i>Persentase pemenuhan kebutuhan penunjang Perangkat Daerah Persentase pemenuhan kebutuhan penunjang Perangkat Daerah</i>	95 % 95 % 95 %			94,5 % 94,5 %	7.710.305.145,00						95 % 95 % 95 %	8.096.096.524,00	
	2.12.01.2.01	Perencanaan, Penganggaran, dan Evaluasi Kinerja Perangkat Daerah	<i>Cakupan dokumen Perencanaan, Penganggaran, dan Evaluasi Kinerja Perangkat Daerah Cakupan dokumen Perencanaan, Penganggaran, dan Evaluasi Kinerja Perangkat Daerah</i>	100 %			100 % 100 %	40.000.000,00			-	PP7 - Peningkatan Ke- tentraman, Ketertiban Umum dan peningkatan kualitas pelayanan publik bagi Masyarakat di Jawa Timur 9. Pemanta- pan Transfo- rmasi Digital dan Reformasi Birokrasi	-	100 %	60.000.000,00	DINAS KEPENDUDUKAN DAN PENCATATAN SIPIL
	2.12.01.2.01.0001	Penyusunan Dokumen Perencanaan Perangkat Daerah														
			<i>Jumlah Dokumen Perencanaan Perangkat Daerah</i>	9 Dokumen			9 Dokumen	20.000.000,00	- Kab. Banyuwangi, Semua Kecamatan, Semua Kel/Desa	PENDAPATAN ASLI DAERAH (PAD)	-	PP7 - Peningkatan Ke- tentraman, Ketertiban Umum dan peningkatan kualitas pelayanan publik bagi Masyarakat di Jawa Timur 9. Pemanta- pan Transfo- rmasi Digital dan Reformasi Birokrasi	-	9 Dokumen	30.000.000,00	DINAS KEPENDUDUKAN DAN PENCATATAN SIPIL
	2.12.01.2.01.0006	Koordinasi dan Penyusunan Laporan Capaian Kinerja dan Ikhtisar Realisasi Kinerja SKPD														

NO	KODE	URUSAN / BIDANG URUSAN / PROGRAM / KEGIATAN / SUB KEGIATAN	INDIKATOR PROGRAM / KEGIATAN / SUB KEGIATAN	TARGET AKHIR PERIODE RENSTRA OPD	REALISASI CAPAIAN RENJA OPD TAHUN 2022	PRAKIRAAN CAPAIAN TARGET RENJA OPD TAHUN 2023	CAPAIAN KINERJA DAN KERANGKA PENDANAAN						KELOMPOK SASARAN	PRAKIRAAN MAJU RENCANA TAHUN 2025		PERANGKAT DAERAH PENANGGUNG JAWAB
							TARGET 2024	PAGU INDIKATIF (Rp)	LOKASI	SUMBER DANA	PRIORITAS			TARGET	PAGU INDIKATIF (Rp)	
											NASIONAL	DAERAH				
1	2	3	4	5	6	7	8	9	10	11	12	13	14	15	16	17
			<i>Jumlah Laporan Capaian Kinerja dan Ikhtisar Realisasi Kinerja SKPD dan Laporan Hasil Koordinasi Penyusunan Laporan Capaian Kinerja dan Ikhtisar Realisasi Kinerja SKPD</i>	5 Laporan			2 Laporan	20.000.000,00	- Kab. Banyuwangi, Semua Kecamatan, Semua Kel/Desa	PENDAPATAN ASLI DAERAH (PAD)	-	PP7 - Peningkatan Ke tentraman, Ketertiban Umum dan peningkatan kualitas pelayanan publik bagi Masyarakat di Jawa Timur 9. Pemanta pan Transfo rmasi Digital dan Reformasi Birokrasi	-	5 Laporan	30.000.000,00	DINAS KEPENDUDUKAN DAN PENCATATAN SIPIL
	2.12.01.2.02	Administrasi Keuangan Perangkat Daerah	<i>Cakupan Administasi Keuangan Perangkat Daerah Cakupan Administasi Keuangan Perangkat Daerah</i>	100 %			100 % 100 %	5.737.096.524,00			-	9. Pemanta pan Transfo rmasi Digital dan Reformasi Birokrasi	-	100 %	5.947.096.524,00	DINAS KEPENDUDUKAN DAN PENCATATAN SIPIL
	2.12.01.2.02.0001	Penyediaan Gaji dan Tunjangan ASN														
			<i>Jumlah Orang yang Menerima Gaji dan Tunjangan ASN</i>	39 Orang/bulan			39 Orang/bulan	5.727.096.524,00	- Kab. Banyuwangi, Semua Kecamatan, Semua Kel/Desa	DANA TRANSFER UMUM-DANA ALOKASI UMUM	-	9. Pemanta pan Transfo rmasi Digital dan Reformasi Birokrasi	-	39 Orang/bulan	5.927.096.524,00	DINAS KEPENDUDUKAN DAN PENCATATAN SIPIL
	2.12.01.2.02.0007	Koordinasi dan Penyusunan Laporan Keuangan Bulanan/ Triwulanan/ Semesteran SKPD														
			<i>Jumlah Laporan Keuangan Bulanan/ Triwulanan/ Semesteran SKPD dan Laporan Koordinasi Penyusunan Laporan Keuangan Bulanan/Triwulanan/Semesteran SKPD</i>	16 Laporan			16 Laporan	10.000.000,00	- Kab. Banyuwangi, Semua Kecamatan, Semua Kel/Desa	PENDAPATAN ASLI DAERAH (PAD)	-	PP7 - Peningkatan Ke tentraman, Ketertiban Umum dan peningkatan kualitas pelayanan publik bagi Masyarakat di Jawa Timur 9. Pemanta pan Transfo rmasi Digital dan Reformasi Birokrasi	-	16 Laporan	20.000.000,00	DINAS KEPENDUDUKAN DAN PENCATATAN SIPIL

NO	KODE	URUSAN / BIDANG URUSAN / PROGRAM / KEGIATAN / SUB KEGIATAN	INDIKATOR PROGRAM / KEGIATAN / SUB KEGIATAN	TARGET AKHIR PERIODE RENSTRA OPD	REALISASI CAPAIAN RENJA OPD TAHUN 2022	PRAKIRAAN CAPAIAN TARGET RENJA OPD TAHUN 2023	CAPAIAN KINERJA DAN KERANGKA PENDANAAN						KELOMPOK SASARAN	PRAKIRAAN MAJU RENCANA TAHUN 2025		PERANGKAT DAERAH PENANGGUNG JAWAB
							TARGET 2024	PAGU INDIKATIF (Rp)	LOKASI	SUMBER DANA	PRIORITAS			TARGET	PAGU INDIKATIF (Rp)	
											NASIONAL	DAERAH				
1	2	3	4	5	6	7	8	9	10	11	12	13	14	15	16	17
	2.12.01.2.06	Administrasi Umum Perangkat Daerah	<i>Cakupan Administrasi Umum Perangkat daerah Cakupan Administrasi Umum Perangkat daerah</i>	100 %			100 % 100 %	230.000.000,00			-	PP7 - Peningkatan Ke- tentraman, Ketertiban Umum dan peningkatan kualitas pelayanan publik bagi Masyarakat di Jawa Timur 9. Pemanta- pan Transfo- rmasi Digital dan Reformasi Birokrasi	-	100 %	360.000.000,00	DINAS KEPENDUDUKAN DAN PENCATATAN SIPIL
	2.12.01.2.06.0001	Penyediaan Komponen Instalasi Listrik/Penerangan Bangunan Kantor														
			<i>Jumlah Paket Komponen Instalasi Listrik/Penerangan Bangunan Kantor yang Disediakan</i>	24 Paket			18 Paket	5.000.000,00	- Kab. Banyuwangi, Semua Kecamatan, Semua Kel/Desa	PENDAPATAN ASLI DAERAH (PAD)	-	PP7 - Peningkatan Ke- tentraman, Ketertiban Umum dan peningkatan kualitas pelayanan publik bagi Masyarakat di Jawa Timur 9. Pemanta- pan Transfo- rmasi Digital dan Reformasi Birokrasi	-	24 Paket	15.000.000,00	DINAS KEPENDUDUKAN DAN PENCATATAN SIPIL
	2.12.01.2.06.0002	Penyediaan Peralatan dan Perlengkapan Kantor														
			<i>Jumlah Paket Peralatan dan Perlengkapan Kantor yang Disediakan</i>	4 Paket			2 Paket	5.000.000,00	- Kab. Banyuwangi, Semua Kecamatan, Semua Kel/Desa	PENDAPATAN ASLI DAERAH (PAD)	-	PP7 - Peningkatan Ke- tentraman, Ketertiban Umum dan peningkatan kualitas pelayanan publik bagi Masyarakat di Jawa Timur 9. Pemanta- pan Transfo- rmasi Digital dan Reformasi Birokrasi	-	4 Paket	50.000.000,00	DINAS KEPENDUDUKAN DAN PENCATATAN SIPIL
	2.12.01.2.06.0003	Penyediaan Peralatan Rumah Tangga														

NO	KODE	URUSAN / BIDANG URUSAN / PROGRAM / KEGIATAN / SUB KEGIATAN	INDIKATOR PROGRAM / KEGIATAN / SUB KEGIATAN	TARGET AKHIR PERIODE RENSTRA OPD	REALISASI CAPAIAN RENJA OPD TAHUN 2022	PRAKIRAAN CAPAIAN TARGET RENJA OPD TAHUN 2023	CAPAIAN KINERJA DAN KERANGKA PENDANAAN					KELOMPOK SASARAN	PRAKIRAAN MAJU RENCANA TAHUN 2025		PERANGKAT DAERAH PENANGGUNG JAWAB	
							TARGET 2024	PAGU INDIKATIF (Rp)	LOKASI	SUMBER DANA	PRIORITAS		TARGET	PAGU INDIKATIF (Rp)		
											NASIONAL					DAERAH
1	2	3	4	5	6	7	8	9	10	11	12	13	14	15	16	17
			<i>Jumlah Paket Peralatan Rumah Tangga yang Disediakan</i>	20 Paket			10 Paket	5.000.000,00	- Kab. Banyuwangi, Semua Kecamatan, Semua Kel/Desa	PENDAPATAN ASLI DAERAH (PAD)	-	PP7 - Peningkatan Ke tentraman, Ketertiban Umum dan peningkatan kualitas pelayanan publik bagi Masyarakat di Jawa Timur 9. Pemanta pan Transfo rmasi Digital dan Reformasi Birokrasi	-	20 Paket	15.000.000,00	DINAS KEPENDUDUKAN DAN PENCATATAN SIPIL
			<i>Jumlah Paket Peralatan Rumah Tangga yang Disediakan</i>	20 Paket			0 Paket	5.000.000,00	- Kab. Banyuwangi, Semua Kecamatan, Semua Kel/Desa	PENDAPATAN ASLI DAERAH (PAD)	-	PP7 - Peningkatan Ke tentraman, Ketertiban Umum dan peningkatan kualitas pelayanan publik bagi Masyarakat di Jawa Timur 9. Pemanta pan Transfo rmasi Digital dan Reformasi Birokrasi	-	20 Paket	15.000.000,00	DINAS KEPENDUDUKAN DAN PENCATATAN SIPIL
	2.12.01.2.06.0004	Penyediaan Bahan Logistik Kantor														
			<i>Jumlah Paket Bahan Logistik Kantor yang Disediakan</i>	3 Paket			3 Paket	100.000.000,00	- Kab. Banyuwangi, Semua Kecamatan, Semua Kel/Desa	PENDAPATAN ASLI DAERAH (PAD)	-	9. Pemanta pan Transfo rmasi Digital dan Reformasi Birokrasi	-	3 Paket	110.000.000,00	DINAS KEPENDUDUKAN DAN PENCATATAN SIPIL
	2.12.01.2.06.0005	Penyediaan Barang Cetak dan Penggandaan														

NO	KODE	URUSAN / BIDANG URUSAN / PROGRAM / KEGIATAN / SUB KEGIATAN	INDIKATOR PROGRAM / KEGIATAN / SUB KEGIATAN	TARGET AKHIR PERIODE RENSTRA OPD	REALISASI CAPAIAN RENJA OPD TAHUN 2022	PRAKIRAAN CAPAIAN TARGET RENJA OPD TAHUN 2023	CAPAIAN KINERJA DAN KERANGKA PENDANAAN						KELOMPOK SASARAN	PRAKIRAAN MAJU RENCANA TAHUN 2025		PERANGKAT DAERAH PENANGGUNG JAWAB
							TARGET 2024	PAGU INDIKATIF (Rp)	LOKASI	SUMBER DANA	PRIORITAS			TARGET	PAGU INDIKATIF (Rp)	
											NASIONAL	DAERAH				
1	2	3	4	5	6	7	8	9	10	11	12	13	14	15	16	17
			<i>Jumlah Paket Barang Cetak dan Penggandaan yang Disediakan</i>	1 Paket			1 Paket	10.000.000,00	- Kab. Banyuwangi, Semua Kecamatan, Semua Kel/Desa	PENDAPATAN ASLI DAERAH (PAD)	-	PP7 - Peningkatan Ketertarikan Umum dan peningkatan kualitas pelayanan publik bagi Masyarakat di Jawa Timur 9. Pemantapan Transformasi Digital dan Reformasi Birokrasi	-	1 Paket	15.000.000,00	DINAS KEPENDUDUKAN DAN PENCATATAN SIPIL
	2.12.01.2.06.0006	Penyediaan Bahan Bacaan dan Peraturan Perundang-undangan														
			<i>Jumlah Dokumen Bahan Bacaan dan Peraturan Perundang-Undangan yang Disediakan</i>	1 Dokumen			1 Dokumen	5.000.000,00	- Kab. Banyuwangi, Semua Kecamatan, Semua Kel/Desa	PENDAPATAN ASLI DAERAH (PAD)	-	PP7 - Peningkatan Ketertarikan Umum dan peningkatan kualitas pelayanan publik bagi Masyarakat di Jawa Timur 9. Pemantapan Transformasi Digital dan Reformasi Birokrasi	-	1 Dokumen	5.000.000,00	DINAS KEPENDUDUKAN DAN PENCATATAN SIPIL
	2.12.01.2.06.0009	Penyelenggaraan Rapat Koordinasi dan Konsultasi SKPD														
			<i>Jumlah Laporan Penyelenggaraan Rapat Koordinasi dan Konsultasi SKPD</i>	165 Laporan			33 Laporan	100.000.000,00	- Semua Kota/Kab, Semua Kecamatan, Semua Kel/Desa	PENDAPATAN ASLI DAERAH (PAD)	-	PP7 - Peningkatan Ketertarikan Umum dan peningkatan kualitas pelayanan publik bagi Masyarakat di Jawa Timur 9. Pemantapan Transformasi Digital dan Reformasi Birokrasi	-	165 Laporan	150.000.000,00	DINAS KEPENDUDUKAN DAN PENCATATAN SIPIL

NO	KODE	URUSAN / BIDANG URUSAN / PROGRAM / KEGIATAN / SUB KEGIATAN	INDIKATOR PROGRAM / KEGIATAN / SUB KEGIATAN	TARGET AKHIR PERIODE RENSTRA OPD	REALISASI CAPAIAN RENJA OPD TAHUN 2022	PRAKIRAAN CAPAIAN TARGET RENJA OPD TAHUN 2023	CAPAIAN KINERJA DAN KERANGKA PENDANAAN						KELOMPOK SASARAN	PRAKIRAAN MAJU RENCANA TAHUN 2025		PERANGKAT DAERAH PENANGGUNG JAWAB
							TARGET 2024	PAGU INDIKATIF (Rp)	LOKASI	SUMBER DANA	PRIORITAS			TARGET	PAGU INDIKATIF (Rp)	
											NASIONAL	DAERAH				
1	2	3	4	5	6	7	8	9	10	11	12	13	14	15	16	17
	2.12.01.2.07	Pengadaan Barang Milik Daerah Penunjang Urusan Pemerintah Daerah	<i>Cakupan Pengadaan Barang Milik Daerah Penunjang Urusan Pemerintah Daerah Cakupan Pengadaan Barang Milik Daerah Penunjang Urusan Pemerintah Daerah</i>	100 %			100 % 100 %	10.000.000,00			-	PP7 - Peningkatan Ke tentraman, Ketertiban Umum dan peningkatan kualitas pelayanan publik bagi Masyarakat di Jawa Timur 9. Pemantapan Transformasi Digital dan Reformasi Birokrasi	-	100 %	15.000.000,00	DINAS KEPENDUDUKAN DAN PENCATATAN SIPIL
	2.12.01.2.07.0006	Pengadaan Peralatan dan Mesin Lainnya														
			<i>Jumlah Unit Peralatan dan Mesin Lainnya yang Disediakan</i>	20 Unit			3 Unit	10.000.000,00	- Kab. Banyuwangi, Semua Kecamatan, Semua Kel/Desa	PENDAPATAN ASLI DAERAH (PAD)	-	PP7 - Peningkatan Ke tentraman, Ketertiban Umum dan peningkatan kualitas pelayanan publik bagi Masyarakat di Jawa Timur 9. Pemantapan Transformasi Digital dan Reformasi Birokrasi	-	20 Unit	15.000.000,00	DINAS KEPENDUDUKAN DAN PENCATATAN SIPIL
	2.12.01.2.08	Penyediaan Jasa Penunjang Urusan Pemerintahan Daerah	<i>Cakupan Penyediaan Jasa Penunjang Urusan Pemerintahan Daerah Cakupan Penyediaan Jasa Penunjang Urusan Pemerintahan Daerah</i>	100 %			100 % 100 %	1.596.168.421,00			-	9. Pemantapan Transformasi Digital dan Reformasi Birokrasi	-	100 %	1.619.000.000,00	DINAS KEPENDUDUKAN DAN PENCATATAN SIPIL
	2.12.01.2.08.0001	Penyediaan Jasa Surat Menyurat														
			<i>Jumlah Laporan Penyediaan Jasa Surat Menyurat</i>	12 Laporan			12 Laporan	210.000.000,00	- Kab. Banyuwangi, Semua Kecamatan, Semua Kel/Desa	PENDAPATAN ASLI DAERAH (PAD)	-	9. Pemantapan Transformasi Digital dan Reformasi Birokrasi	-	12 Laporan	220.000.000,00	DINAS KEPENDUDUKAN DAN PENCATATAN SIPIL
	2.12.01.2.08.0002	Penyediaan Jasa Komunikasi, Sumber Daya Air dan Listrik														

NO	KODE	URUSAN / BIDANG URUSAN / PROGRAM / KEGIATAN / SUB KEGIATAN	INDIKATOR PROGRAM / KEGIATAN / SUB KEGIATAN	TARGET AKHIR PERIODE RENSTRA OPD	REALISASI CAPAIAN RENJA OPD TAHUN 2022	PRAKIRAAN CAPAIAN TARGET RENJA OPD TAHUN 2023	CAPAIAN KINERJA DAN KERANGKA PENDANAAN					KELOMPOK SASARAN	PRAKIRAAN MAJU RENCANA TAHUN 2025		PERANGKAT DAERAH PENANGGUNG JAWAB	
							TARGET 2024	PAGU INDIKATIF (Rp)	LOKASI	SUMBER DANA	PRIORITAS		TARGET	PAGU INDIKATIF (Rp)		
											NASIONAL					DAERAH
1	2	3	4	5	6	7	8	9	10	11	12	13	14	15	16	17
			<i>Jumlah Laporan Penyediaan Jasa Komunikasi, Sumber Daya Air dan Listrik yang Disediakan</i>	4 Laporan			4 Laporan	217.168.421,00	- Kab. Banyuwangi, Semua Kecamatan, Semua Kel/Desa	PENDAPATAN ASLI DAERAH (PAD)	-	PP7 - Peningkatan Ketertarikan, Ketertiban Umum dan peningkatan kualitas pelayanan publik bagi Masyarakat di Jawa Timur 9. Pemantapan Transformasi Digital dan Reformasi Birokrasi	-	4 Laporan	230.000.000,00	DINAS KEPENDUDUKAN DAN PENCATATAN SIPIL
	2.12.01.2.08.0004	Penyediaan Jasa Pelayanan Umum Kantor														
			<i>Jumlah Laporan Penyediaan Jasa Pelayanan Umum Kantor yang Disediakan</i>	2 Laporan			2 Laporan	1.169.000.000,00	- Kab. Banyuwangi, Semua Kecamatan, Semua Kel/Desa	PENDAPATAN ASLI DAERAH (PAD)	-	PP7 - Peningkatan Ketertarikan, Ketertiban Umum dan peningkatan kualitas pelayanan publik bagi Masyarakat di Jawa Timur 9. Pemantapan Transformasi Digital dan Reformasi Birokrasi	-	2 Laporan	1.169.000.000,00	DINAS KEPENDUDUKAN DAN PENCATATAN SIPIL
	2.12.01.2.09	Pemeliharaan Barang Milik Daerah Penunjang Urusan Pemerintahan Daerah	<i>Cakupan Pemeliharaan Barang Milik Daerah Penunjang Urusan Pemerintahan Daerah Cakupan Pemeliharaan Barang Milik Daerah Penunjang Urusan Pemerintahan Daerah</i>	100 %			100 % 100 %	97.040.200,00			-	PP7 - Peningkatan Ketertarikan, Ketertiban Umum dan peningkatan kualitas pelayanan publik bagi Masyarakat di Jawa Timur 9. Pemantapan Transformasi Digital dan Reformasi Birokrasi	-	100 %	95.000.000,00	DINAS KEPENDUDUKAN DAN PENCATATAN SIPIL
	2.12.01.2.09.0001	Penyediaan Jasa Pemeliharaan, Biaya Pemeliharaan, dan Pajak Kendaraan Perorangan Dinas atau Kendaraan Dinas Jabatan														

NO	KODE	URUSAN / BIDANG URUSAN / PROGRAM / KEGIATAN / SUB KEGIATAN	INDIKATOR PROGRAM / KEGIATAN / SUB KEGIATAN	TARGET AKHIR PERIODE RENSTRA OPD	REALISASI CAPAIAN RENJA OPD TAHUN 2022	PRAKIRAAN CAPAIAN TARGET RENJA OPD TAHUN 2023	CAPAIAN KINERJA DAN KERANGKA PENDANAAN						KELOMPOK SASARAN	PRAKIRAAN MAJU RENCANA TAHUN 2025		PERANGKAT DAERAH PENANGGUNG JAWAB
							TARGET 2024	PAGU INDIKATIF (Rp)	LOKASI	SUMBER DANA	PRIORITAS			TARGET	PAGU INDIKATIF (Rp)	
											NASIONAL	DAERAH				
1	2	3	4	5	6	7	8	9	10	11	12	13	14	15	16	17
			<i>Jumlah Kendaraan Perorangan Dinas atau Kendaraan Dinas Jabatan yang Dipelihara dan dibayarkan Pajaknya</i>	1 Unit			1 Unit	22.118.500,00	- Kab. Banyuwangi, Semua Kecamatan, Semua Kel/Desa	PENDAPATAN ASLI DAERAH (PAD)	-	PP7 - Peningkatan Ketertarikan, Ketertiban Umum dan peningkatan kualitas pelayanan publik bagi Masyarakat di Jawa Timur 9. Pemantapan Transformasi Digital dan Reformasi Birokrasi	-	1 Unit	25.000.000,00	DINAS KEPENDUDUKAN DAN PENCATATAN SIPIL
	2.12.01.2.09.0002	Penyediaan Jasa Pemeliharaan, Biaya Pemeliharaan, Pajak dan Perizinan Kendaraan Dinas Operasional atau Lapangan														
			<i>Jumlah Kendaraan Dinas Operasional atau Lapangan yang Dipelihara dan dibayarkan Pajak dan Perizinannya</i>	4 Unit			4 Unit	39.921.700,00	- Kab. Banyuwangi, Semua Kecamatan, Semua Kel/Desa	PENDAPATAN ASLI DAERAH (PAD)	-	9. Pemantapan Transformasi Digital dan Reformasi Birokrasi	-	4 Unit	40.000.000,00	DINAS KEPENDUDUKAN DAN PENCATATAN SIPIL
	2.12.01.2.09.0006	Pemeliharaan Peralatan dan Mesin Lainnya														
			<i>Jumlah Peralatan dan Mesin Lainnya yang Dipelihara</i>	15 Unit			20 Unit	25.000.000,00	- Kab. Banyuwangi, Semua Kecamatan, Semua Kel/Desa	PENDAPATAN ASLI DAERAH (PAD)	-	PP7 - Peningkatan Ketertarikan, Ketertiban Umum dan peningkatan kualitas pelayanan publik bagi Masyarakat di Jawa Timur 9. Pemantapan Transformasi Digital dan Reformasi Birokrasi	-	15 Unit	30.000.000,00	DINAS KEPENDUDUKAN DAN PENCATATAN SIPIL
	2.12.01.2.09.0009	Pemeliharaan/Rehabilitasi Gedung Kantor dan Bangunan Lainnya														



NO	KODE	URUSAN / BIDANG URUSAN / PROGRAM / KEGIATAN / SUB KEGIATAN	INDIKATOR PROGRAM / KEGIATAN / SUB KEGIATAN	TARGET AKHIR PERIODE RENSTRA OPD	REALISASI CAPAIAN RENJA OPD TAHUN 2022	PRAKIRAAN CAPAIAN TARGET RENJA OPD TAHUN 2023	CAPAIAN KINERJA DAN KERANGKA PENDANAAN					KELOMPOK SASARAN	PRAKIRAAN MAJU RENCANA TAHUN 2025		PERANGKAT DAERAH PENANGGUNG JAWAB	
							TARGET 2024	PAGU INDIKATIF (Rp)	LOKASI	SUMBER DANA	PRIORITAS		TARGET	PAGU INDIKATIF (Rp)		
											NASIONAL					DAERAH
1	2	3	4	5	6	7	8	9	10	11	12	13	14	15	16	17
			<i>Jumlah Gedung Kantor dan Bangunan Lainnya yang Dipelihara/Direhabilitasi</i>	1 Unit			1 Unit	10.000.000,00	- Kab. Banyuwangi, Semua Kecamatan, Semua Kel/Desa	PENDAPATAN ASLI DAERAH (PAD)	-	PP7 - Peningkatan Ketentraman, Ketertiban Umum dan peningkatan kualitas pelayanan publik bagi Masyarakat di Jawa Timur 9. Pemantapan Transformasi Digital dan Reformasi Birokrasi	-	1 Unit	0,00	DINAS KEPENDUDUKAN DAN PENCATATAN SIPIL
2.	2.12.02	PROGRAM PENDAFTARAN PENDUDUK	<i>Rasio penduduk ber-KTP per satuan penduduk Perekaman KTP-el</i>	100 % 100 %			100 % 99,6 %	3.321.772.181,00						100 % 100 %	3.760.000.000,00	
	2.12.02.2.01	Pelayanan Pendaftaran Penduduk	<i>Persentase Kepemilikan Kartu Identitas Anak (KIA) Persentase Kepemilikan Kartu Keluarga (KK) Persentase Kepemilikan Kartu Tanda Penduduk (KTP-el) Persentase Kepemilikan KIA Persentase Kepemilikan KK Persentase Kepemilikan KTP-el</i>	100 % 98 % 60 %			50 % 94 % 99,6 % 50 % 94 % 99,6 %	3.321.772.181,00			-	PP7 - Peningkatan Ketentraman, Ketertiban Umum dan peningkatan kualitas pelayanan publik bagi Masyarakat di Jawa Timur 9. Pemantapan Transformasi Digital dan Reformasi Birokrasi	-	100 % 98 % 60 %	3.760.000.000,00	DINAS KEPENDUDUKAN DAN PENCATATAN SIPIL
	2.12.02.2.01.0002	Pencatatan, Penatausahaan dan Penerbitan Dokumen Atas Pendaftaran Penduduk														
			<i>Jumlah Dokumen Hasil Pencatatan, Penatausahaan dan Penerbitan Dokumen Atas Pendaftaran Penduduk</i>	414588 Dokumen			397122 Dokumen	3.266.772.181,00	- Kab. Banyuwangi, Semua Kecamatan, Semua Kel/Desa	PENDAPATAN ASLI DAERAH (PAD)	-	PP7 - Peningkatan Ketentraman, Ketertiban Umum dan peningkatan kualitas pelayanan publik bagi Masyarakat di Jawa Timur 9. Pemantapan Transformasi Digital dan Reformasi Birokrasi	-	414588 Dokumen	3.500.000.000,00	DINAS KEPENDUDUKAN DAN PENCATATAN SIPIL
	2.12.02.2.01.0004	Peningkatan Pelayanan Pendaftaran Penduduk														

NO	KODE	URUSAN / BIDANG URUSAN / PROGRAM / KEGIATAN / SUB KEGIATAN	INDIKATOR PROGRAM / KEGIATAN / SUB KEGIATAN	TARGET AKHIR PERIODE RENSTRA OPD	REALISASI CAPAIAN RENJA OPD TAHUN 2022	PRAKIRAAN CAPAIAN TARGET RENJA OPD TAHUN 2023	CAPAIAN KINERJA DAN KERANGKA PENDANAAN						KELOMPOK SASARAN	PRAKIRAAN MAJU RENCANA TAHUN 2025		PERANGKAT DAERAH PENANGGUNG JAWAB
							TARGET 2024	PAGU INDIKATIF (Rp)	LOKASI	SUMBER DANA	PRIORITAS			TARGET	PAGU INDIKATIF (Rp)	
											NASIONAL	DAERAH				
1	2	3	4	5	6	7	8	9	10	11	12	13	14	15	16	17
			<i>Jumlah Laporan Hasil Peningkatan Pelayanan Pendaftaran Penduduk</i>	3 Laporan			2 Laporan	5.000.000,00	- Kab. Banyuwangi, Semua Kecamatan, Semua Kel/Desa	PENDAPATAN ASLI DAERAH (PAD)	-	PP7 - Peningkatan Kelembutan, Ketertiban Umum dan peningkatan kualitas pelayanan publik bagi Masyarakat di Jawa Timur 9. Pemantapan Transformasi Digital dan Reformasi Birokrasi	-	3 Laporan	10.000.000,00	DINAS KEPENDUDUKAN DAN PENCATATAN SIPIL
	2.12.02.2.01.0005	Pencatatan, Penatausahaan dan Penerbitan Dokumen Atas Pelaporan Peristiwa Kependudukan														
			<i>Jumlah Dokumen Pencatatan, Penatausahaan dan Penerbitan Dokumen Atas Pelaporan Peristiwa Kependudukan</i>	13845 Dokumen			13308 Dokumen	50.000.000,00	- Kab. Banyuwangi, Semua Kecamatan, Semua Kel/Desa	PENDAPATAN ASLI DAERAH (PAD)	-	PP7 - Peningkatan Kelembutan, Ketertiban Umum dan peningkatan kualitas pelayanan publik bagi Masyarakat di Jawa Timur 9. Pemantapan Transformasi Digital dan Reformasi Birokrasi	-	13845 Dokumen	250.000.000,00	DINAS KEPENDUDUKAN DAN PENCATATAN SIPIL
3.	2.12.03	PROGRAM PENCATATAN SIPIL	<i>Persentase cakupan kepemilikan akta perceraian pada semua individu yang perceraian dilaporkannya Persentase cakupan kepemilikan buku nikah/akta perkawinan pada semua pasangan yang perkawinannya dilaporkannya Persentase cakupan kepemilikan akta kelahiran pada anak usia 0-17 tahun Persentase Cakupan Kepemilikan Akta Kematian dari Peristiwa Kematian yang dilaporkannya</i>	100 % 100 % 100 %			100 % 100 % 96 % 100 %	343.442.000,00						100 % 100 % 100 %	595.000.000,00	

NO	KODE	URUSAN / BIDANG URUSAN / PROGRAM / KEGIATAN / SUB KEGIATAN	INDIKATOR PROGRAM / KEGIATAN / SUB KEGIATAN	TARGET AKHIR PERIODE RENSTRA OPD	REALISASI CAPAIAN RENJA OPD TAHUN 2022	PRAKIRAAN CAPAIAN TARGET RENJA OPD TAHUN 2023	CAPAIAN KINERJA DAN KERANGKA PENDANAAN						KELOMPOK SASARAN	PRAKIRAAN MAJU RENCANA TAHUN 2025		PERANGKAT DAERAH PENANGGUNG JAWAB
							TARGET 2024	PAGU INDIKATIF (Rp)	LOKASI	SUMBER DANA	PRIORITAS			TARGET	PAGU INDIKATIF (Rp)	
											NASIONAL	DAERAH				
1	2	3	4	5	6	7	8	9	10	11	12	13	14	15	16	17
	2.12.03.2.01	Pelayanan Pencatatan Sipil	<i>Persentase Kepemilikan Akta Kelahiran</i> <i>Persentase Kepemilikan Akta Kematian</i> <i>Persentase Kepemilikan Akta Perceraian</i> <i>Persentase Kepemilikan Akta Perkawinan</i>	100 % 100 % 100 % 100 %			96 % 96 % 96 % 96 %	343.442.000,00			-	PP7 - Peningkatan Ketertarikan, Ketertiban Umum dan peningkatan kualitas pelayanan publik bagi Masyarakat di Jawa Timur 9. Pemantapan Transformasi Digital dan Reformasi Birokrasi	-	100 % 100 % 100 % 100 %	595.000.000,00	DINAS KEPENDUDUKAN DAN PENCATATAN SIPIL
	2.12.03.2.01.0001	Pencatatan, Penatausahaan dan Penerbitan Dokumen Atas Pelaporan Peristiwa Penting														
			<i>Jumlah Dokumen Hasil Pencatatan, Penatausahaan dan Penerbitan Dokumen Atas Pelaporan Peristiwa Penting</i>	50797 Dokumen			48821 Dokumen	150.000.000,00	- Kab. Banyuwangi, Semua Kecamatan, Semua Kel/Desa	PENDAPATAN ASLI DAERAH (PAD)	-	PP7 - Peningkatan Ketertarikan, Ketertiban Umum dan peningkatan kualitas pelayanan publik bagi Masyarakat di Jawa Timur 9. Pemantapan Transformasi Digital dan Reformasi Birokrasi	-	50797 Dokumen	250.000.000,00	DINAS KEPENDUDUKAN DAN PENCATATAN SIPIL
	2.12.03.2.01.0002	Peningkatan dalam Pelayanan Pencatatan Sipil														
			<i>Jumlah Layanan Pencatatan Sipil yang Ditingkatkan</i>	4 Layanan			4 Layanan	50.000.000,00	- Kab. Banyuwangi, Semua Kecamatan, Semua Kel/Desa	PENDAPATAN ASLI DAERAH (PAD)	-	PP7 - Peningkatan Ketertarikan, Ketertiban Umum dan peningkatan kualitas pelayanan publik bagi Masyarakat di Jawa Timur 9. Pemantapan Transformasi Digital dan Reformasi Birokrasi	-	4 Layanan	175.000.000,00	DINAS KEPENDUDUKAN DAN PENCATATAN SIPIL
	2.12.03.2.01.0005	Pengadaan Dokumen Kependudukan selain Blangko KTP-EI, Formulir, dan Buku Terkait Pencatatan Sipil Sesuai dengan Kebutuhan														

NO	KODE	URUSAN / BIDANG URUSAN / PROGRAM / KEGIATAN / SUB KEGIATAN	INDIKATOR PROGRAM / KEGIATAN / SUB KEGIATAN	TARGET AKHIR PERIODE RENSTRA OPD	REALISASI CAPAIAN RENJA OPD TAHUN 2022	PRAKIRAAN CAPAIAN TARGET RENJA OPD TAHUN 2023	CAPAIAN KINERJA DAN KERANGKA PENDANAAN						KELOMPOK SASARAN	PRAKIRAAN MAJU RENCANA TAHUN 2025		PERANGKAT DAERAH PENANGGUNG JAWAB
							TARGET 2024	PAGU INDIKATIF (Rp)	LOKASI	SUMBER DANA	PRIORITAS			TARGET	PAGU INDIKATIF (Rp)	
											NASIONAL	DAERAH				
1	2	3	4	5	6	7	8	9	10	11	12	13	14	15	16	17
			<i>Jumlah Dokumen Kependudukan selain Blangko KTP-El, Formulir, dan Buku Terkait Pencatatan Sipil Sesuai dengan Kebutuhan yang Tersedia</i>	2 Paket			2 Paket	143.442.000,00	- Kab. Banyuwangi, Semua Kecamatan, Semua Kel/Desa	PENDAPATAN ASLI DAERAH (PAD)	-	PP7 - Peningkatan Ke tentraman, Ketertiban Umum dan peningkatan kualitas pelayanan publik bagi Masyarakat di Jawa Timur 9. Pemanta pan Transfo rmasi Digital dan Reformasi Birokrasi	-	2 Paket	170.000.000,00	DINAS KEPENDUDUKAN DAN PENCATATAN SIPIL
4.	2.12.04	<b>PROGRAM PENGELOLAAN INFORMASI ADMINISTRASI KEPENDUDUKAN</b>	<b>Pemanfaatan data kependudukan Penyajian data kependudukan skala Provinsi dalam 1 Tahun</b>	90 % 100 % 100 % 90 %			80 % 100 %	371.620.493,00						90 % 100 % 100 % 90 %	470.000.000,00	
	2.12.04.2.01	Pengumpulan Data Kependudukan dan Pemanfaatan dan Penyajian Database Kependudukan	<i>Persentase Penyajian Data Kependudukan</i>	100 %			100 %	15.000.000,00			-	PP7 - Peningkatan Ke tentraman, Ketertiban Umum dan peningkatan kualitas pelayanan publik bagi Masyarakat di Jawa Timur 9. Pemanta pan Transfo rmasi Digital dan Reformasi Birokrasi	-	100 %	30.000.000,00	DINAS KEPENDUDUKAN DAN PENCATATAN SIPIL
	2.12.04.2.01.0001	Pengolahan dan Penyajian Data Kependudukan														
			<i>Jumlah Dokumen Data Kependudukan yang Diolah dan Disajikan</i>	1 Dokumen			1 Dokumen	10.000.000,00	- Kab. Banyuwangi, Semua Kecamatan, Semua Kel/Desa	PENDAPATAN ASLI DAERAH (PAD)	-	PP7 - Peningkatan Ke tentraman, Ketertiban Umum dan peningkatan kualitas pelayanan publik bagi Masyarakat di Jawa Timur 9. Pemanta pan Transfo rmasi Digital dan Reformasi Birokrasi	-	1 Dokumen	20.000.000,00	DINAS KEPENDUDUKAN DAN PENCATATAN SIPIL
	2.12.04.2.01.0002	Kerja Sama Pemanfaatan Data Kependudukan														

NO	KODE	URUSAN / BIDANG URUSAN / PROGRAM / KEGIATAN / SUB KEGIATAN	INDIKATOR PROGRAM / KEGIATAN / SUB KEGIATAN	TARGET AKHIR PERIODE RENSTRA OPD	REALISASI CAPAIAN RENJA OPD TAHUN 2022	PRAKIRAAN CAPAIAN TARGET RENJA OPD TAHUN 2023	CAPAIAN KINERJA DAN KERANGKA PENDANAAN						KELOMPOK SASARAN	PRAKIRAAN MAJU RENCANA TAHUN 2025		PERANGKAT DAERAH PENANGGUNG JAWAB
							TARGET 2024	PAGU INDIKATIF (Rp)	LOKASI	SUMBER DANA	PRIORITAS			TARGET	PAGU INDIKATIF (Rp)	
											NASIONAL	DAERAH				
1	2	3	4	5	6	7	8	9	10	11	12	13	14	15	16	17
			<i>Jumlah Dokumen Kerja Sama Pemanfaatan Data Kependudukan</i>	2 Dokumen			1 Dokumen	5.000.000,00	- Kab. Banyuwangi, Semua Kecamatan, Semua Kel/Desa	PENDAPATAN ASLI DAERAH (PAD)	-	PP7 - Peningkatan Ke tentraman, Ketertiban Umum dan peningkatan kualitas pelayanan publik bagi Masyarakat di Jawa Timur 9. Pemanta pan Transfo rmasi Digital dan Reformasi Birokrasi	-	2 Dokumen	10.000.000,00	DINAS KEPENDUDUKAN DAN PENCATATAN SIPIL
	2.12.04.2.03	Penyelenggaraan Pengelolaan Informasi Administrasi Kependudukan	<i>Persentase data dan informasi kependudukan yang dimanfaatkan oleh pengguna Persentase pemanfaatan data kependudukan berdasarkan Perjanjian kerja sama</i>	97 % 100 %			91 % 80 %	62.200.000,00			-	PP7 - Peningkatan Ke tentraman, Ketertiban Umum dan peningkatan kualitas pelayanan publik bagi Masyarakat di Jawa Timur 9. Pemanta pan Transfo rmasi Digital dan Reformasi Birokrasi	-	97 % 100 %	90.000.000,00	DINAS KEPENDUDUKAN DAN PENCATATAN SIPIL
	2.12.04.2.03.0001	Koordinasi Antar Lembaga Pemerintah dan Lembaga Non-Pemerintah di Kabupaten/Kota dalam Penertiban Pengelolaan Informasi Administrasi Kependudukan														
			<i>Jumlah Laporan Hasil Koordinasi Antar Lembaga Pemerintah dan Lembaga Non-Pemerintah di Kabupaten/Kota dalam Penertiban Pengelolaan Informasi Administrasi Kependudukan</i>	1 Laporan			1 Laporan	7.200.000,00	- Kab. Banyuwangi, Semua Kecamatan, Semua Kel/Desa	PENDAPATAN ASLI DAERAH (PAD)	-	PP7 - Peningkatan Ke tentraman, Ketertiban Umum dan peningkatan kualitas pelayanan publik bagi Masyarakat di Jawa Timur 9. Pemanta pan Transfo rmasi Digital dan Reformasi Birokrasi	-	1 Laporan	10.000.000,00	DINAS KEPENDUDUKAN DAN PENCATATAN SIPIL
	2.12.04.2.03.0003	Fasilitasi Terkait Pengelolaan Informasi Administrasi Kependudukan														

NO	KODE	URUSAN / BIDANG URUSAN / PROGRAM / KEGIATAN / SUB KEGIATAN	INDIKATOR PROGRAM / KEGIATAN / SUB KEGIATAN	TARGET AKHIR PERIODE RENSTRA OPD	REALISASI CAPAIAN RENJA OPD TAHUN 2022	PRAKIRAAN CAPAIAN TARGET RENJA OPD TAHUN 2023	CAPAIAN KINERJA DAN KERANGKA PENDANAAN						KELOMPOK SASARAN	PRAKIRAAN MAJU RENCANA TAHUN 2025		PERANGKAT DAERAH PENANGGUNG JAWAB
							TARGET 2024	PAGU INDIKATIF (Rp)	LOKASI	SUMBER DANA	PRIORITAS			TARGET	PAGU INDIKATIF (Rp)	
											NASIONAL	DAERAH				
1	2	3	4	5	6	7	8	9	10	11	12	13	14	15	16	17
			<i>Jumlah Laporan Hasil Fasilitasi Pengelolaan Informasi Administrasi Kependudukan</i>	2 Laporan			2 Laporan	20.000.000,00	- Kab. Banyuwangi, Semua Kecamatan, Semua Kel/Desa	PENDAPATAN ASLI DAERAH (PAD)	-	PP7 - Peningkatan Ketertarikan, Ketertiban Umum dan peningkatan kualitas pelayanan publik bagi Masyarakat di Jawa Timur 9. Pemantapan Transformasi Digital dan Reformasi Birokrasi	-	2 Laporan	30.000.000,00	DINAS KEPENDUDUKAN DAN PENCATATAN SIPIL
	2.12.04.2.03.0004	Penyelenggaraan Pemanfaatan Data Kependudukan														
			<i>Jumlah Dokumen Penyelenggaraan Pemanfaatan Data Kependudukan</i>	2 Dokumen			1 Dokumen	25.000.000,00	- Kab. Banyuwangi, Semua Kecamatan, Semua Kel/Desa	PENDAPATAN ASLI DAERAH (PAD)	-	PP7 - Peningkatan Ketertarikan, Ketertiban Umum dan peningkatan kualitas pelayanan publik bagi Masyarakat di Jawa Timur 9. Pemantapan Transformasi Digital dan Reformasi Birokrasi	-	2 Dokumen	30.000.000,00	DINAS KEPENDUDUKAN DAN PENCATATAN SIPIL
	2.12.04.2.03.0007	Komunikasi, Informasi, dan Edukasi kepada Pemangku Kepentingan dan Masyarakat														
			<i>Jumlah Dokumen Hasil Komunikasi, Informasi, dan Edukasi kepada Pemangku Kepentingan dan Masyarakat</i>	5 Laporan			1 Laporan	10.000.000,00	- Kab. Banyuwangi, Semua Kecamatan, Semua Kel/Desa	PENDAPATAN ASLI DAERAH (PAD)	-	PP7 - Peningkatan Ketertarikan, Ketertiban Umum dan peningkatan kualitas pelayanan publik bagi Masyarakat di Jawa Timur 9. Pemantapan Transformasi Digital dan Reformasi Birokrasi	-	5 Laporan	20.000.000,00	DINAS KEPENDUDUKAN DAN PENCATATAN SIPIL

NO	KODE	URUSAN / BIDANG URUSAN / PROGRAM / KEGIATAN / SUB KEGIATAN	INDIKATOR PROGRAM / KEGIATAN / SUB KEGIATAN	TARGET AKHIR PERIODE RENSTRA OPD	REALISASI CAPAIAN RENJA OPD TAHUN 2022	PRAKIRAAN CAPAIAN TARGET RENJA OPD TAHUN 2023	CAPAIAN KINERJA DAN KERANGKA PENDANAAN						KELOMPOK SASARAN	PRAKIRAAN MAJU RENCANA TAHUN 2025		PERANGKAT DAERAH PENANGGUNG JAWAB
							TARGET 2024	PAGU INDIKATIF (Rp)	LOKASI	SUMBER DANA	PRIORITAS			TARGET	PAGU INDIKATIF (Rp)	
											NASIONAL	DAERAH				
1	2	3	4	5	6	7	8	9	10	11	12	13	14	15	16	17
	2.12.04.2.04	Pembinaan dan Pengawasan Pengelolaan Informasi Administrasi Kependudukan	<i>Persentase Monitoring, Evaluasi dan Pelaporan Kependudukan</i>	100 %			100 %	294.420.493,00			-	PP7 - Peningkatan Ke tentraman, Ketertiban Umum dan peningkatan kualitas pelayanan publik bagi Masyarakat di Jawa Timur 9. Pemantapan Transformasi Digital dan Reformasi Birokrasi	-	100 %	350.000.000,00	DINAS KEPENDUDUKAN DAN PENCATATAN SIPIL
	2.12.04.2.04.0001	Pembinaan dan Pengawasan Terkait Pengelolaan Informasi Administrasi Kependudukan														
			<i>Jumlah Laporan Hasil Pembinaan dan Pengawasan Pengelolaan Informasi Administrasi Kependudukan</i>	4 Laporan			4 Laporan	294.420.493,00	- Kab. Banyuwangi, Semua Kecamatan, Semua Kel/Desa	PENDAPATAN ASLI DAERAH (PAD)	-	PP7 - Peningkatan Ke tentraman, Ketertiban Umum dan peningkatan kualitas pelayanan publik bagi Masyarakat di Jawa Timur 9. Pemantapan Transformasi Digital dan Reformasi Birokrasi	-	4 Laporan	350.000.000,00	DINAS KEPENDUDUKAN DAN PENCATATAN SIPIL
		<b>DINAS PEMBERDAYAAN MASYARAKAT DAN DESA</b>						<b>8.789.854.544,00</b>							<b>9.823.932.565,00</b>	
	2	<b>URUSAN PEMERINTAHAN WAJIB YANG TIDAK BERKAITAN DENGAN PELAYANAN DASAR</b>						<b>8.789.854.544,00</b>							<b>9.823.932.565,00</b>	
	2.13	<b>URUSAN PEMERINTAHAN BIDANG PEMBERDAYAAN MASYARAKAT DAN DESA</b>						<b>8.789.854.544,00</b>							<b>9.823.932.565,00</b>	
1.	2.13.01	<b>PROGRAM PENUNJANG URUSAN PEMERINTAHAN DAERAH KABUPATEN/KOTA</b>	<i>Persentase pemenuhan kebutuhan penunjang Perangkat Daerah</i> <i>Persentase pemenuhan kebutuhan penunjang Perangkat Daerah</i> <i>Persentase pemenuhan kebutuhan penunjang Perangkat Daerah</i> <i>Persentase pemenuhan kebutuhan penunjang Perangkat Daerah</i> <i>Persentase pemenuhan kebutuhan penunjang Perangkat Daerah</i> <i>Persentase pemenuhan kebutuhan penunjang Perangkat Daerah</i>	94,96 % 95 % 93,7 % 95 % 95 %			94,5 % 94,16 % 94,5 % 94,5 % 93,2 %	4.725.213.946,00						94,96 % 95 % 93,7 % 95 % 95 %	5.199.291.967,00	

NO	KODE	URUSAN / BIDANG URUSAN / PROGRAM / KEGIATAN / SUB KEGIATAN	INDIKATOR PROGRAM / KEGIATAN / SUB KEGIATAN	TARGET AKHIR PERIODE RENSTRA OPD	REALISASI CAPAIAN RENJA OPD TAHUN 2022	PRAKIRAAN CAPAIAN TARGET RENJA OPD TAHUN 2023	CAPAIAN KINERJA DAN KERANGKA PENDANAAN						KELOMPOK SASARAN	PRAKIRAAN MAJU RENCANA TAHUN 2025		PERANGKAT DAERAH PENANGGUNG JAWAB
							TARGET 2024	PAGU INDIKATIF (Rp)	LOKASI	SUMBER DANA	PRIORITAS			TARGET	PAGU INDIKATIF (Rp)	
											NASIONAL	DAERAH				
1	2	3	4	5	6	7	8	9	10	11	12	13	14	15	16	17
	2.13.01.2.01	Perencanaan, Penganggaran, dan Evaluasi Kinerja Perangkat Daerah	<i>Cakupan Pemenuhan dokumen perencanaan, penganggaran dan evaluasi kinerja perangkat daerah Persentase Pemenuhan Kebutuhan Penunjang Perencanaan, Penganggaran, dan Evaluasi Kinerja Perangkat Daerah</i>	100 %			100 % 95 %	61.718.500,00			-	PP7 - Peningkatan Ke- tentraman, Ketertiban Umum dan peningkatan kualitas pelayanan publik bagi Masyarakat di Jawa Timur 9. Pemanta- pan Transfo- rmasi Digital dan Reformasi Birokrasi	-	100 %	90.000.000,00	DINAS PEMBERDAYAAN MASYARAKAT DAN DESA
	2.13.01.2.01.0001	Penyusunan Dokumen Perencanaan Perangkat Daerah														
			<i>Jumlah Dokumen Perencanaan Perangkat Daerah</i>	31 Dokumen			6 Dokumen	11.718.500,00	-	DANA TRANSFER UMUM-DANA ALOKASI UMUM	-	PP7 - Peningkatan Ke- tentraman, Ketertiban Umum dan peningkatan kualitas pelayanan publik bagi Masyarakat di Jawa Timur 9. Pemanta- pan Transfo- rmasi Digital dan Reformasi Birokrasi	-	7 Dokumen	15.000.000,00	DINAS PEMBERDAYAAN MASYARAKAT DAN DESA
	2.13.01.2.01.0006	Koordinasi dan Penyusunan Laporan Capaian Kinerja dan Ikhtisar Realisasi Kinerja SKPD														
			<i>Jumlah Laporan Capaian Kinerja dan Ikhtisar Realisasi Kinerja SKPD dan Laporan Hasil Koordinasi Penyusunan Laporan Capaian Kinerja dan Ikhtisar Realisasi Kinerja SKPD</i>	35 Laporan			7 Laporan	50.000.000,00	-	DANA TRANSFER UMUM-DANA ALOKASI UMUM	-	PP7 - Peningkatan Ke- tentraman, Ketertiban Umum dan peningkatan kualitas pelayanan publik bagi Masyarakat di Jawa Timur 9. Pemanta- pan Transfo- rmasi Digital dan Reformasi Birokrasi	-	7 Laporan	75.000.000,00	DINAS PEMBERDAYAAN MASYARAKAT DAN DESA



NO	KODE	URUSAN / BIDANG URUSAN / PROGRAM / KEGIATAN / SUB KEGIATAN	INDIKATOR PROGRAM / KEGIATAN / SUB KEGIATAN	TARGET AKHIR PERIODE RENSTRA OPD	REALISASI CAPAIAN RENJA OPD TAHUN 2022	PRAKIRAAN CAPAIAN TARGET RENJA OPD TAHUN 2023	CAPAIAN KINERJA DAN KERANGKA PENDANAAN						KELOMPOK SASARAN	PRAKIRAAN MAJU RENCANA TAHUN 2025		PERANGKAT DAERAH PENANGGUNG JAWAB
							TARGET 2024	PAGU INDIKATIF (Rp)	LOKASI	SUMBER DANA	PRIORITAS			TARGET	PAGU INDIKATIF (Rp)	
											NASIONAL	DAERAH				
1	2	3	4	5	6	7	8	9	10	11	12	13	14	15	16	17
	2.13.01.2.02	Administrasi Keuangan Perangkat Daerah	<i>Cakupan Pemenuhan Administrasi Keuangan Perangkat daerah Persentase Pemenuhan Kebutuhan Administrasi Keuangan Perangkat Daerah</i>	100 %			100 % 95.8 %	4.104.568.851,00			-	PP7 - Peningkatan Ke- tentraman, Ketertiban Umum dan peningkatan kualitas pelayanan publik bagi Masyarakat di Jawa Timur 9. Pemanta- pan Transfo- rmasi Digital dan Reformasi Birokrasi	-	100 %	4.207.183.072,00	DINAS PEMBERDAYAAN MASYARAKAT DAN DESA
	2.13.01.2.02.0001	Penyediaan Gaji dan Tunjangan ASN														
			<i>Jumlah Orang yang Menerima Gaji dan Tunjangan ASN</i>	28 Orang/bulan			28 Orang/bulan	4.104.568.851,00	-	DANA TRANSFER UMUM-DANA ALOKASI UMUM	-	PP7 - Peningkatan Ke- tentraman, Ketertiban Umum dan peningkatan kualitas pelayanan publik bagi Masyarakat di Jawa Timur 9. Pemanta- pan Transfo- rmasi Digital dan Reformasi Birokrasi	-	28 Orang/bulan	4.207.183.072,00	DINAS PEMBERDAYAAN MASYARAKAT DAN DESA
	2.13.01.2.06	Administrasi Umum Perangkat Daerah	<i>Cakupan Pemenuhan Administrasi Umum Perangkat daerah Persentase pemenuhan kebutuhan administrasi umum perangkat daerah</i>	100 %			100 % 90 %	199.491.200,00			-	PP7 - Peningkatan Ke- tentraman, Ketertiban Umum dan peningkatan kualitas pelayanan publik bagi Masyarakat di Jawa Timur 9. Pemanta- pan Transfo- rmasi Digital dan Reformasi Birokrasi	-	100 %	366.494.800,00	DINAS PEMBERDAYAAN MASYARAKAT DAN DESA
	2.13.01.2.06.0001	Penyediaan Komponen Instalasi Listrik/Penerangan Bangunan Kantor														

NO	KODE	URUSAN / BIDANG URUSAN / PROGRAM / KEGIATAN / SUB KEGIATAN	INDIKATOR PROGRAM / KEGIATAN / SUB KEGIATAN	TARGET AKHIR PERIODE RENSTRA OPD	REALISASI CAPAIAN RENJA OPD TAHUN 2022	PRAKIRAAN CAPAIAN TARGET RENJA OPD TAHUN 2023	CAPAIAN KINERJA DAN KERANGKA PENDANAAN						KELOMPOK SASARAN	PRAKIRAAN MAJU RENCANA TAHUN 2025		PERANGKAT DAERAH PENANGGUNG JAWAB
							TARGET 2024	PAGU INDIKATIF (Rp)	LOKASI	SUMBER DANA	PRIORITAS			TARGET	PAGU INDIKATIF (Rp)	
											NASIONAL	DAERAH				
1	2	3	4	5	6	7	8	9	10	11	12	13	14	15	16	17
			<i>Jumlah Paket Komponen Instalasi Listrik/Penerangan Bangunan Kantor yang Disediakan</i>	5 Paket			1 Paket	4.999.500,00	-	DANA TRANSFER UMUM-DANA ALOKASI UMUM	-	PP7 - Peningkatan Ke tentraman, Ketertiban Umum dan peningkatan kualitas pelayanan publik bagi Masyarakat di Jawa Timur 9. Pemantapan Transformasi Digital dan Reformasi Birokrasi	-	1 Paket	7.500.000,00	DINAS PEMBERDAYAAN MASYARAKAT DAN DESA
	2.13.01.2.06.0003	Penyediaan Peralatan Rumah Tangga														
			<i>Jumlah Paket Peralatan Rumah Tangga yang Disediakan</i>	5 Paket			1 Paket	9.996.900,00	-	DANA TRANSFER UMUM-DANA ALOKASI UMUM	-	PP7 - Peningkatan Ke tentraman, Ketertiban Umum dan peningkatan kualitas pelayanan publik bagi Masyarakat di Jawa Timur 9. Pemantapan Transformasi Digital dan Reformasi Birokrasi	-	1 Paket	12.000.000,00	DINAS PEMBERDAYAAN MASYARAKAT DAN DESA
	2.13.01.2.06.0004	Penyediaan Bahan Logistik Kantor														
			<i>Jumlah Paket Bahan Logistik Kantor yang Disediakan</i>	5 Paket			1 Paket	75.000.000,00	-	DANA TRANSFER UMUM-DANA ALOKASI UMUM	-	PP7 - Peningkatan Ke tentraman, Ketertiban Umum dan peningkatan kualitas pelayanan publik bagi Masyarakat di Jawa Timur 9. Pemantapan Transformasi Digital dan Reformasi Birokrasi	-	1 Paket	82.500.000,00	DINAS PEMBERDAYAAN MASYARAKAT DAN DESA
	2.13.01.2.06.0005	Penyediaan Barang Cetak dan Penggandaan														

NO	KODE	URUSAN / BIDANG URUSAN / PROGRAM / KEGIATAN / SUB KEGIATAN	INDIKATOR PROGRAM / KEGIATAN / SUB KEGIATAN	TARGET AKHIR PERIODE RENSTRA OPD	REALISASI CAPAIAN RENJA OPD TAHUN 2022	PRAKIRAAN CAPAIAN TARGET RENJA OPD TAHUN 2023	CAPAIAN KINERJA DAN KERANGKA PENDANAAN						KELOMPOK SASARAN	PRAKIRAAN MAJU RENCANA TAHUN 2025		PERANGKAT DAERAH PENANGGUNG JAWAB
							TARGET 2024	PAGU INDIKATIF (Rp)	LOKASI	SUMBER DANA	PRIORITAS			TARGET	PAGU INDIKATIF (Rp)	
											NASIONAL	DAERAH				
1	2	3	4	5	6	7	8	9	10	11	12	13	14	15	16	17
			<i>Jumlah Paket Barang Cetak dan Penggandaan yang Disediakan</i>	27 Paket			1 Paket	5.000.000,00	-	DANA TRANSFER UMUM-DANA ALOKASI UMUM	-	PP7 - Peningkatan Ke tentraman, Ketertiban Umum dan peningkatan kualitas pelayanan publik bagi Masyarakat di Jawa Timur 9. Pemantapan Transformasi Digital dan Reformasi Birokrasi	-	6 Paket	10.000.000,00	DINAS PEMBERDAYAAN MASYARAKAT DAN DESA
	2.13.01.2.06.0006	Penyediaan Bahan Bacaan dan Peraturan Perundang-undangan														
			<i>Jumlah Dokumen Bahan Bacaan dan Peraturan Perundang-Undangan yang Disediakan</i>	3650 Dokumen			730 Dokumen	4.494.800,00	-	DANA TRANSFER UMUM-DANA ALOKASI UMUM	-	PP7 - Peningkatan Ke tentraman, Ketertiban Umum dan peningkatan kualitas pelayanan publik bagi Masyarakat di Jawa Timur 9. Pemantapan Transformasi Digital dan Reformasi Birokrasi	-	730 Dokumen	4.494.800,00	DINAS PEMBERDAYAAN MASYARAKAT DAN DESA
	2.13.01.2.06.0009	Penyelenggaraan Rapat Koordinasi dan Konsultasi SKPD														
			<i>Jumlah Laporan Penyelenggaraan Rapat Koordinasi dan Konsultasi SKPD</i>	375 Laporan			50 Laporan	100.000.000,00	-	DANA TRANSFER UMUM-DANA ALOKASI UMUM	-	PP7 - Peningkatan Ke tentraman, Ketertiban Umum dan peningkatan kualitas pelayanan publik bagi Masyarakat di Jawa Timur 9. Pemantapan Transformasi Digital dan Reformasi Birokrasi	-	80 Laporan	250.000.000,00	DINAS PEMBERDAYAAN MASYARAKAT DAN DESA

NO	KODE	URUSAN / BIDANG URUSAN / PROGRAM / KEGIATAN / SUB KEGIATAN	INDIKATOR PROGRAM / KEGIATAN / SUB KEGIATAN	TARGET AKHIR PERIODE RENSTRA OPD	REALISASI CAPAIAN RENJA OPD TAHUN 2022	PRAKIRAAN CAPAIAN TARGET RENJA OPD TAHUN 2023	CAPAIAN KINERJA DAN KERANGKA PENDANAAN						KELOMPOK SASARAN	PRAKIRAAN MAJU RENCANA TAHUN 2025		PERANGKAT DAERAH PENANGGUNG JAWAB
							TARGET 2024	PAGU INDIKATIF (Rp)	LOKASI	SUMBER DANA	PRIORITAS			TARGET	PAGU INDIKATIF (Rp)	
											NASIONAL	DAERAH				
1	2	3	4	5	6	7	8	9	10	11	12	13	14	15	16	17
	2.13.01.2.08	Penyediaan Jasa Penunjang Urusan Pemerintahan Daerah	<i>Cakupan penyediaan jasa penunjang urusan pemerintah daerah Persentase pemenuhan kebutuhan jasa penunjang urusan pemerintahan daerah</i>	100 %			100 % 90 %	278.475.595,00			-	PP7 - Peningkatan Ke- tentraman, Ketertiban Umum dan peningkatan kualitas pelayanan publik bagi Masyarakat di Jawa Timur 9. Pemanta- pan Transfo- rmasi Digital dan Reformasi Birokrasi	-	100 %	280.625.595,00	DINAS PEMBERDAYAAN MASYARAKAT DAN DESA
	2.13.01.2.08.0001	Penyediaan Jasa Surat Menyurat														
			<i>Jumlah Laporan Penyediaan Jasa Surat Menyurat</i>	5 Laporan			1 Laporan	1.500.000,00	-	DANA TRANSFER UMUM-DANA ALOKASI UMUM	-	PP7 - Peningkatan Ke- tentraman, Ketertiban Umum dan peningkatan kualitas pelayanan publik bagi Masyarakat di Jawa Timur 9. Pemanta- pan Transfo- rmasi Digital dan Reformasi Birokrasi	-	1 Laporan	1.650.000,00	DINAS PEMBERDAYAAN MASYARAKAT DAN DESA
	2.13.01.2.08.0002	Penyediaan Jasa Komunikasi, Sumber Daya Air dan Listrik														
			<i>Jumlah Laporan Penyediaan Jasa Komunikasi, Sumber Daya Air dan Listrik yang Disediakan</i>	60 Laporan			12 Laporan	114.975.595,00	-	DANA TRANSFER UMUM-DANA ALOKASI UMUM	-	PP7 - Peningkatan Ke- tentraman, Ketertiban Umum dan peningkatan kualitas pelayanan publik bagi Masyarakat di Jawa Timur 9. Pemanta- pan Transfo- rmasi Digital dan Reformasi Birokrasi	-	12 Laporan	116.975.595,00	DINAS PEMBERDAYAAN MASYARAKAT DAN DESA
	2.13.01.2.08.0004	Penyediaan Jasa Pelayanan Umum Kantor														

NO	KODE	URUSAN / BIDANG URUSAN / PROGRAM / KEGIATAN / SUB KEGIATAN	INDIKATOR PROGRAM / KEGIATAN / SUB KEGIATAN	TARGET AKHIR PERIODE RENSTRA OPD	REALISASI CAPAIAN RENJA OPD TAHUN 2022	PRAKIRAAN CAPAIAN TARGET RENJA OPD TAHUN 2023	CAPAIAN KINERJA DAN KERANGKA PENDANAAN						KELOMPOK SASARAN	PRAKIRAAN MAJU RENCANA TAHUN 2025		PERANGKAT DAERAH PENANGGUNG JAWAB
							TARGET 2024	PAGU INDIKATIF (Rp)	LOKASI	SUMBER DANA	PRIORITAS			TARGET	PAGU INDIKATIF (Rp)	
											NASIONAL	DAERAH				
1	2	3	4	5	6	7	8	9	10	11	12	13	14	15	16	17
			<i>Jumlah Laporan Penyediaan Jasa Pelayanan Umum Kantor yang Disediakan</i>	5 Laporan			12 Laporan	162.000.000,00	-	DANA TRANSFER UMUM-DANA ALOKASI UMUM	-	PP7 - Peningkatan Ke tentraman, Ketertiban Umum dan peningkatan kualitas pelayanan publik bagi Masyarakat di Jawa Timur 9. Pemanta pan Transfo rmasi Digital dan Reformasi Birokrasi	-	1 Laporan	162.000.000,00	DINAS PEMBERDAYAAN MASYARAKAT DAN DESA
	2.13.01.2.09	Pemeliharaan Barang Milik Daerah Penunjang Urusan Pemerintahan Daerah	<i>Cakupan pemeliharaan barang milik daerah penunjang urusan pemerintahan Persentase pemeuhan kebutuhan barang milik daerah penunjang urusan pemerintahan daerah</i>	100 %			100 % 90 %	80.959.800,00			-	PP7 - Peningkatan Ke tentraman, Ketertiban Umum dan peningkatan kualitas pelayanan publik bagi Masyarakat di Jawa Timur 9. Pemanta pan Transfo rmasi Digital dan Reformasi Birokrasi	-	100 %	254.988.500,00	DINAS PEMBERDAYAAN MASYARAKAT DAN DESA
	2.13.01.2.09.0001	Penyediaan Jasa Pemeliharaan, Biaya Pemeliharaan, dan Pajak Kendaraan Perorangan Dinas atau Kendaraan Dinas Jabatan														
			<i>Jumlah Kendaraan Perorangan Dinas atau Kendaraan Dinas Jabatan yang Dipelihara dan dibayarkan Pajaknya</i>	1 Unit			1 Unit	19.971.300,00	-	DANA TRANSFER UMUM-DANA ALOKASI UMUM	-	PP7 - Peningkatan Ke tentraman, Ketertiban Umum dan peningkatan kualitas pelayanan publik bagi Masyarakat di Jawa Timur 9. Pemanta pan Transfo rmasi Digital dan Reformasi Birokrasi	-	1 Unit	25.000.000,00	DINAS PEMBERDAYAAN MASYARAKAT DAN DESA
	2.13.01.2.09.0002	Penyediaan Jasa Pemeliharaan, Biaya Pemeliharaan, Pajak dan Perizinan Kendaraan Dinas Operasional atau Lapangan														

NO	KODE	URUSAN / BIDANG URUSAN / PROGRAM / KEGIATAN / SUB KEGIATAN	INDIKATOR PROGRAM / KEGIATAN / SUB KEGIATAN	TARGET AKHIR PERIODE RENSTRA OPD	REALISASI CAPAIAN RENJA OPD TAHUN 2022	PRAKIRAAN CAPAIAN TARGET RENJA OPD TAHUN 2023	CAPAIAN KINERJA DAN KERANGKA PENDANAAN						KELOMPOK SASARAN	PRAKIRAAN MAJU RENCANA TAHUN 2025		PERANGKAT DAERAH PENANGGUNG JAWAB
							TARGET 2024	PAGU INDIKATIF (Rp)	LOKASI	SUMBER DANA	PRIORITAS			TARGET	PAGU INDIKATIF (Rp)	
											NASIONAL	DAERAH				
1	2	3	4	5	6	7	8	9	10	11	12	13	14	15	16	17
			<i>Jumlah Kendaraan Dinas Operasional atau Lapangan yang Dipelihara dan dibayarkan Pajak dan Perizinannya</i>	12 Unit			8 Unit	19.988.500,00	-	DANA TRANSFER UMUM-DANA ALOKASI UMUM	-	PP7 - Peningkatan Ke tentraman, Ketertiban Umum dan peningkatan kualitas pelayanan publik bagi Masyarakat di Jawa Timur 9. Pemantapan Transformasi Digital dan Reformasi Birokrasi	-	12 Unit	19.988.500,00	DINAS PEMBERDAYAAN MASYARAKAT DAN DESA
	2.13.01.2.09.0005	Pemeliharaan Mebel														
			<i>Jumlah Mebel yang Dipelihara</i>	85 Unit			6 Unit	6.000.000,00	-	DANA TRANSFER UMUM-DANA ALOKASI UMUM	-	PP7 - Peningkatan Ke tentraman, Ketertiban Umum dan peningkatan kualitas pelayanan publik bagi Masyarakat di Jawa Timur 9. Pemantapan Transformasi Digital dan Reformasi Birokrasi	-	15 Unit	10.000.000,00	DINAS PEMBERDAYAAN MASYARAKAT DAN DESA
	2.13.01.2.09.0006	Pemeliharaan Peralatan dan Mesin Lainnya														
			<i>Jumlah Peralatan dan Mesin Lainnya yang Dipelihara</i>	1 Unit			10 Unit	6.000.000,00	-	DANA TRANSFER UMUM-DANA ALOKASI UMUM	-	PP7 - Peningkatan Ke tentraman, Ketertiban Umum dan peningkatan kualitas pelayanan publik bagi Masyarakat di Jawa Timur 9. Pemantapan Transformasi Digital dan Reformasi Birokrasi	-	1 Unit	10.000.000,00	DINAS PEMBERDAYAAN MASYARAKAT DAN DESA
	2.13.01.2.09.0008	Pemeliharaan Aset Tak Berwujud														

NO	KODE	URUSAN / BIDANG URUSAN / PROGRAM / KEGIATAN / SUB KEGIATAN	INDIKATOR PROGRAM / KEGIATAN / SUB KEGIATAN	TARGET AKHIR PERIODE RENSTRA OPD	REALISASI CAPAIAN RENJA OPD TAHUN 2022	PRAKIRAAN CAPAIAN TARGET RENJA OPD TAHUN 2023	CAPAIAN KINERJA DAN KERANGKA PENDANAAN						KELOMPOK SASARAN	PRAKIRAAN MAJU RENCANA TAHUN 2025		PERANGKAT DAERAH PENANGGUNG JAWAB
							TARGET 2024	PAGU INDIKATIF (Rp)	LOKASI	SUMBER DANA	PRIORITAS			TARGET	PAGU INDIKATIF (Rp)	
											NASIONAL	DAERAH				
1	2	3	4	5	6	7	8	9	10	11	12	13	14	15	16	17
			<i>Jumlah Aset Tak Berwujud yang Dipelihara</i>	8 Unit			3 Unit	5.000.000,00	-	DANA TRANSFER UMUM-DANA ALOKASI UMUM	-	PP7 - Peningkatan Ke tentraman, Ketertiban Umum dan peningkatan kualitas pelayanan publik bagi Masyarakat di Jawa Timur 9. Pemanta pan Transfo rmasi Digital dan Reformasi Birokrasi	-	2 Unit	15.000.000,00	DINAS PEMBERDAYAAN MASYARAKAT DAN DESA
	2.13.01.2.09.0009	Pemeliharaan/Rehabilitasi Gedung Kantor dan Bangunan Lainnya														
			<i>Jumlah Gedung Kantor dan Bangunan Lainnya yang Dipelihara/Direhabilitasi</i>	5 Unit			1 Unit	10.000.000,00	-	DANA TRANSFER UMUM-DANA ALOKASI UMUM	-	PP7 - Peningkatan Ke tentraman, Ketertiban Umum dan peningkatan kualitas pelayanan publik bagi Masyarakat di Jawa Timur 9. Pemanta pan Transfo rmasi Digital dan Reformasi Birokrasi	-	1 Unit	150.000.000,00	DINAS PEMBERDAYAAN MASYARAKAT DAN DESA
	2.13.01.2.09.0010	Pemeliharaan/Rehabilitasi Sarana dan Prasarana Gedung Kantor atau Bangunan Lainnya														
			<i>Jumlah Sarana dan Prasarana Gedung Kantor atau Bangunan Lainnya yang Dipelihara/Direhabilitasi</i>	6 Unit			6 Unit	14.000.000,00	- Kab. Banyuwangi, Semua Kecamatan, Semua Kel/Desa	DANA TRANSFER UMUM-DANA ALOKASI UMUM	-	9. Pemanta pan Transfo rmasi Digital dan Reformasi Birokrasi	-	6 Unit	25.000.000,00	DINAS PEMBERDAYAAN MASYARAKAT DAN DESA
2.	2.13.02	PROGRAM PENATAAN DESA	<i>Persentase kelembagaan desa yang ditata sesuai standar Persentase kelembagaan desa yang ditata sesuai standar</i>	90 % 90 %			70 % 70 %	25.000.000,00						90 % 90 %	300.000.000,00	

NO	KODE	URUSAN / BIDANG URUSAN / PROGRAM / KEGIATAN / SUB KEGIATAN	INDIKATOR PROGRAM / KEGIATAN / SUB KEGIATAN	TARGET AKHIR PERIODE RENSTRA OPD	REALISASI CAPAIAN RENJA OPD TAHUN 2022	PRAKIRAAN CAPAIAN TARGET RENJA OPD TAHUN 2023	CAPAIAN KINERJA DAN KERANGKA PENDANAAN						KELOMPOK SASARAN	PRAKIRAAN MAJU RENCANA TAHUN 2025		PERANGKAT DAERAH PENANGGUNG JAWAB
							TARGET 2024	PAGU INDIKATIF (Rp)	LOKASI	SUMBER DANA	PRIORITAS			TARGET	PAGU INDIKATIF (Rp)	
											NASIONAL	DAERAH				
1	2	3	4	5	6	7	8	9	10	11	12	13	14	15	16	17
	2.13.02.2.01	Penyelenggaraan Penataan Desa	<i>Cakupan Penyelenggaraan Penataan Desa Persentase desa yang pengelolaan tata pemerintahannya sesuai aturan yang berlaku</i>	85 %			85 % 70 %	25.000.000,00			-	PP7 - Peningkatan Ketertarikan, Ketertiban Umum dan peningkatan kualitas pelayanan publik bagi Masyarakat di Jawa Timur 9. Pemantapan Transformasi Digital dan Reformasi Birokrasi	-	85 %	300.000.000,00	DINAS PEMBERDAYAAN MASYARAKAT DAN DESA
	2.13.02.2.01.0001	Pembentukan, Penghapusan, Penggabungan, dan Perubahan Status Desa														
			<i>Jumlah Desa yang Melakukan Pembentukan, Penghapusan, Penggabungan, dan Perubahan Status Desa</i>	30 Desa			5 Desa	25.000.000,00	-	DANA TRANSFER UMUM-DANA ALOKASI UMUM	-	PP7 - Peningkatan Ketertarikan, Ketertiban Umum dan peningkatan kualitas pelayanan publik bagi Masyarakat di Jawa Timur 9. Pemantapan Transformasi Digital dan Reformasi Birokrasi	-	9 Desa	300.000.000,00	DINAS PEMBERDAYAAN MASYARAKAT DAN DESA
3.	2.13.03	<b>PROGRAM PENINGKATAN KERJA SAMA DESA</b>	<b><i>Jumlah Desa yang melaksanakan kerjasama antar desa</i></b>	<b>189 Desa</b>			<b>17 Desa</b>	<b>20.000.000,00</b>						<b>14 Desa</b>	<b>50.000.000,00</b>	
	2.13.03.2.01	Fasilitasi Kerja Sama antar Desa	<i>Cakupan Fasilitasi kerja sama antar desa Jumlah kerjasama desa yang terlaksana</i>	50 MoU 100 %			100 % 10 MoU	20.000.000,00			-	PP7 - Peningkatan Ketertarikan, Ketertiban Umum dan peningkatan kualitas pelayanan publik bagi Masyarakat di Jawa Timur 9. Pemantapan Transformasi Digital dan Reformasi Birokrasi	-	10 MoU 100 %	50.000.000,00	DINAS PEMBERDAYAAN MASYARAKAT DAN DESA
	2.13.03.2.01.0001	Fasilitasi Kerja Sama Antar Desa dalam Kabupaten/Kota														



NO	KODE	URUSAN / BIDANG URUSAN / PROGRAM / KEGIATAN / SUB KEGIATAN	INDIKATOR PROGRAM / KEGIATAN / SUB KEGIATAN	TARGET AKHIR PERIODE RENSTRA OPD	REALISASI CAPAIAN RENJA OPD TAHUN 2022	PRAKIRAAN CAPAIAN TARGET RENJA OPD TAHUN 2023	CAPAIAN KINERJA DAN KERANGKA PENDANAAN						KELOMPOK SASARAN	PRAKIRAAN MAJU RENCANA TAHUN 2025		PERANGKAT DAERAH PENANGGUNG JAWAB
							TARGET 2024	PAGU INDIKATIF (Rp)	LOKASI	SUMBER DANA	PRIORITAS			TARGET	PAGU INDIKATIF (Rp)	
											NASIONAL	DAERAH				
1	2	3	4	5	6	7	8	9	10	11	12	13	14	15	16	17
			<i>Jumlah Dokumen Kerja Sama Antar Desa dalam Kabupaten/Kota</i>	25 Dokumen			0 Dokumen	10.000.000,00	-	-	-	PP7 - Peningkatan Kelembagaan, Ketertiban Umum dan peningkatan kualitas pelayanan publik bagi Masyarakat di Jawa Timur 9. Pemantapan Transformasi Digital dan Reformasi Birokrasi	-	5 Dokumen	25.000.000,00	DINAS PEMBERDAYAAN MASYARAKAT DAN DESA
	2.13.03.2.01.0003	Fasilitasi Pembangunan Kawasan Perdesaan														
			<i>Jumlah Dokumen Hasil Fasilitasi Pembangunan Kawasan Perdesaan</i>	5 Dokumen			1 Dokumen	10.000.000,00	- Kab. Banyuwangi, Semua Kecamatan, Semua Kel/Desa	DANA TRANSFER UMUM-DANA ALOKASI UMUM	-	PP3 - Peningkatan Kualitas Pendidikan, Kesehatan, Produktivitas dan Daya Saing Ketenagakerjaan serta Pengentasan Kemiskinan 4. Percepatan Pengurangan Kemiskinan	-	1 Dokumen	25.000.000,00	DINAS PEMBERDAYAAN MASYARAKAT DAN DESA
4.	2.13.04	PROGRAM ADMINISTRASI PEMERINTAHAN DESA	<i>Jumlah aparatur dan pengurus kelembagaan desa yang memiliki kompetensi dalam tata kelola pemdes jumlah Badan Usaha Milik Desa (Bumdes) Berkembang Jumlah aparatur dan pengurus kelembagaan desa yang memiliki kompetensi dalam tata kelola pemdes jumlah Badan Usaha Milik Desa (Bumdes) Berkembang</i>	75 % 95 % 75 % 95 %			85 % 60 % 85 % 60 %	3.719.640.598,00						75 % 95 % 75 % 95 %	3.914.640.598,00	

NO	KODE	URUSAN / BIDANG URUSAN / PROGRAM / KEGIATAN / SUB KEGIATAN	INDIKATOR PROGRAM / KEGIATAN / SUB KEGIATAN	TARGET AKHIR PERIODE RENSTRA OPD	REALISASI CAPAIAN RENJA OPD TAHUN 2022	PRAKIRAAN CAPAIAN TARGET RENJA OPD TAHUN 2023	CAPAIAN KINERJA DAN KERANGKA PENDANAAN						KELOMPOK SASARAN	PRAKIRAAN MAJU RENCANA TAHUN 2025		PERANGKAT DAERAH PENANGGUNG JAWAB
							TARGET 2024	PAGU INDIKATIF (Rp)	LOKASI	SUMBER DANA	PRIORITAS			TARGET	PAGU INDIKATIF (Rp)	
											NASIONAL	DAERAH				
1	2	3	4	5	6	7	8	9	10	11	12	13	14	15	16	17
	2.13.04.2.01	Pembinaan dan Pengawasan Penyelenggaraan Administrasi Pemerintahan Desa	<i>Cakupan Pembinaan dan Pengawasan Penyelenggaraan Pemerintahan Desa persentase desa dengan penyelenggaraan administrasi pemerintahan desa yang baik</i>	85 %			85 % 80 %	3.719.640.598,00			-	PP7 - Peningkatan Ketertarikan, Ketertiban Umum dan peningkatan kualitas pelayanan publik bagi Masyarakat di Jawa Timur 9. Pemantapan Transformasi Digital dan Reformasi Birokrasi	-	85 %	3.914.640.598,00	DINAS PEMBERDAYAAN MASYARAKAT DAN DESA
	2.13.04.2.01.0001	Fasilitasi Penyelenggaraan Administrasi Pemerintahan Desa														
			<i>Jumlah Dokumen Penyelenggaraan Administrasi Pemerintahan Desa</i>	945 Dokumen			1 Dokumen	3.554.640.598,00	-	DANA TRANSFER UMUM-DANA ALOKASI UMUM	-	PP7 - Peningkatan Ketertarikan, Ketertiban Umum dan peningkatan kualitas pelayanan publik bagi Masyarakat di Jawa Timur 9. Pemantapan Transformasi Digital dan Reformasi Birokrasi	-	189 Dokumen	3.654.640.598,00	DINAS PEMBERDAYAAN MASYARAKAT DAN DESA
	2.13.04.2.01.0003	Fasilitasi Penyusunan Perencanaan Pembangunan Desa														
			<i>Jumlah Dokumen Hasil Fasilitasi Penyusunan Perencanaan Pembangunan Desa</i>	10 Dokumen			2 Dokumen	20.000.000,00	- Kab. Banyuwangi, Semua Kecamatan, Semua Kel/Desa	DANA TRANSFER UMUM-DANA ALOKASI UMUM	-	PP7 - Peningkatan Ketertarikan, Ketertiban Umum dan peningkatan kualitas pelayanan publik bagi Masyarakat di Jawa Timur 9. Pemantapan Transformasi Digital dan Reformasi Birokrasi	-	2 Dokumen	50.000.000,00	DINAS PEMBERDAYAAN MASYARAKAT DAN DESA
	2.13.04.2.01.0005	Pembinaan Peningkatan Kapasitas Aparatur Pemerintah Desa														

NO	KODE	URUSAN / BIDANG URUSAN / PROGRAM / KEGIATAN / SUB KEGIATAN	INDIKATOR PROGRAM / KEGIATAN / SUB KEGIATAN	TARGET AKHIR PERIODE RENSTRA OPD	REALISASI CAPAIAN RENJA OPD TAHUN 2022	PRAKIRAAN CAPAIAN TARGET RENJA OPD TAHUN 2023	CAPAIAN KINERJA DAN KERANGKA PENDANAAN						KELOMPOK SASARAN	PRAKIRAAN MAJU RENCANA TAHUN 2025		PERANGKAT DAERAH PENANGGUNG JAWAB
							TARGET 2024	PAGU INDIKATIF (Rp)	LOKASI	SUMBER DANA	PRIORITAS			TARGET	PAGU INDIKATIF (Rp)	
											NASIONAL	DAERAH				
1	2	3	4	5	6	7	8	9	10	11	12	13	14	15	16	17
			Jumlah Aparatur Pemerintah Desa yang Mengikuti Pembinaan Peningkatan Kapasitas	2079 Orang			378 Orang	50.000.000,00	-	DANA TRANSFER UMUM-DANA ALOKASI UMUM	-	PP7 - Peningkatan Ketentraman, Ketertiban Umum dan peningkatan kualitas pelayanan publik bagi Masyarakat di Jawa Timur 9. Pemantapan Transformasi Digital dan Reformasi Birokrasi	-	567 Orang	100.000.000,00	DINAS PEMBERDAYAAN MASYARAKAT DAN DESA
	2.13.04.2.01.0008	Pembinaan dan Pemberdayaan BUM Desa dan Lembaga Kerja Sama antar Desa														
			Jumlah Dokumen Hasil Pembinaan dan Pemberdayaan BUM Desa dan Lembaga Kerja Sama antar Desa	10 Dokumen			1 Dokumen	70.000.000,00	- Kab. Banyuwangi, Semua Kecamatan, Semua Kel/Desa	DANA TRANSFER UMUM-DANA ALOKASI UMUM	-	PP3 - Peningkatan Kualitas Pendidikan, Kesehatan, Produktivitas dan Daya Saing Ketenagakerjaan serta Pengentasan Kemiskinan 4. Percepatan Pengurangan Kemiskinan	-	2 Dokumen	35.000.000,00	DINAS PEMBERDAYAAN MASYARAKAT DAN DESA
	2.13.04.2.01.0009	Penyelenggaraan Pemilihan, Pengangkatan dan Pemberhentian Kepala Desa														
			Jumlah Laporan Hasil Penyelenggaraan Pemilihan, Pengangkatan dan Pemberhentian Kepala Desa	137 Laporan			6 Laporan	10.000.000,00	-	DANA TRANSFER UMUM-DANA ALOKASI UMUM	-	PP7 - Peningkatan Ketentraman, Ketertiban Umum dan peningkatan kualitas pelayanan publik bagi Masyarakat di Jawa Timur 9. Pemantapan Transformasi Digital dan Reformasi Birokrasi	-	56 Laporan	0,00	DINAS PEMBERDAYAAN MASYARAKAT DAN DESA
	2.13.04.2.01.0011	Fasilitasi Penyusunan Profil Desa														

NO	KODE	URUSAN / BIDANG URUSAN / PROGRAM / KEGIATAN / SUB KEGIATAN	INDIKATOR PROGRAM / KEGIATAN / SUB KEGIATAN	TARGET AKHIR PERIODE RENSTRA OPD	REALISASI CAPAIAN RENJA OPD TAHUN 2022	PRAKIRAAN CAPAIAN TARGET RENJA OPD TAHUN 2023	CAPAIAN KINERJA DAN KERANGKA PENDANAAN						KELOMPOK SASARAN	PRAKIRAAN MAJU RENCANA TAHUN 2025		PERANGKAT DAERAH PENANGGUNG JAWAB
							TARGET 2024	PAGU INDIKATIF (Rp)	LOKASI	SUMBER DANA	PRIORITAS			TARGET	PAGU INDIKATIF (Rp)	
											NASIONAL	DAERAH				
1	2	3	4	5	6	7	8	9	10	11	12	13	14	15	16	17
			<i>Jumlah Dokumen Profil Desa yang tersusun</i>				218 Dokumen	15.000.000,00	-	DANA TRANSFER UMUM-DANA ALOKASI UMUM	-	PP7 - Peningkatan Ke tentraman, Ketertiban Umum dan peningkatan kualitas pelayanan publik bagi Masyarakat di Jawa Timur 9. Pemanta pan Transfo rmasi Digital dan Reformasi Birokrasi	-		75.000.000,00	DINAS PEMBERDAYAAN MASYARAKAT DAN DESA
5.	2.13.05	<b>PROGRAM PEMBERDAYAAN LEMBAGA KEMASYARAKATAN, LEMBAGA ADAT DAN MASYARAKAT HUKUM ADAT</b>	<b><i>Jumlah peningkatan desa yang lembaga kemasyarakatan dan lembaga adatnya melaksanakan kegiatan ekonomi produktif dan pemberdayaan persentase lembaga kemasyarakatan dan lembaga adat di desa yang terfasilitasi dalam peningkatan kapasitas dan diberdayakan</i></b>	85 % 9 % 85 % 9 %			7 % 75 %	300.000.000,00						85 % 9 % 85 % 9 %	360.000.000,00	
	2.13.05.2.01	Pemberdayaan Lembaga Kemasyarakatan yang Bergerak di Bidang Pemberdayaan Desa dan Lembaga Adat Tingkat Daerah Kabupaten/Kota serta Pemberdayaan Masyarakat Hukum Adat yang Masyarakat Pelakunya Hukum Adat yang Sama dalam Daerah Kabupaten/Kota	<i>Cakupan Pemberdayaan Lembaga Kemasyarakatan yang Bergerak di Bidang Pemberdayaan Desa dan Lembaga Adat Tingkat Daerah Kabupaten/Kota serta Pemberdayaan Masyarakat Hukum Adat yang Masyarakat Pelakunya Hukum Adat yang Sama dalam Daerah Kabupaten/Kota Jumlah Lembaga Kemasyarakatan desa dan lembaga adat yang aktif</i>	85 %			85 % 18000 lembaga kemasyarakatan	300.000.000,00			-	PP3 - Peningkatan Kualitas Pendidikan, Kesehatan, Produktivitas dan Daya Saing Ketenagakerjaan serta Pengentasan Kemiskinan 4. Percepatan Pengurangan Kemiskinan	-	85 %	360.000.000,00	DINAS PEMBERDAYAAN MASYARAKAT DAN DESA
	2.13.05.2.01.0002	Fasilitasi Penataan, Pemberdayaan dan Pendayagunaan Kelembagaan Lembaga Kemasyarakatan Desa/Kelurahan (RT, RW, PKK, Posyandu, LPM, dan Karang Taruna), Lembaga Adat Desa/Kelurahan dan Masyarakat Hukum Adat														

NO	KODE	URUSAN / BIDANG URUSAN / PROGRAM / KEGIATAN / SUB KEGIATAN	INDIKATOR PROGRAM / KEGIATAN / SUB KEGIATAN	TARGET AKHIR PERIODE RENSTRA OPD	REALISASI CAPAIAN RENJA OPD TAHUN 2022	PRAKIRAAN CAPAIAN TARGET RENJA OPD TAHUN 2023	CAPAIAN KINERJA DAN KERANGKA PENDANAAN						KELOMPOK SASARAN	PRAKIRAAN MAJU RENCANA TAHUN 2025		PERANGKAT DAERAH PENANGGUNG JAWAB
							TARGET 2024	PAGU INDIKATIF (Rp)	LOKASI	SUMBER DANA	PRIORITAS			TARGET	PAGU INDIKATIF (Rp)	
											NASIONAL	DAERAH				
1	2	3	4	5	6	7	8	9	10	11	12	13	14	15	16	17
			<i>Jumlah Dokumen Hasil Penataan, Pemberdayaan dan Pendayagunaan Kelembagaan Lembaga Kemasyarakatan Desa/Kelurahan (RT, RW, PKK, Posyandu, LPM, dan Karang Taruna), Lembaga Adat Desa/Kelurahan dan Masyarakat Hukum Adat</i>	5 Dokumen			1 Dokumen	10.000.000,00	-	DANA TRANSFER UMUM-DANA ALOKASI UMUM	-	PP3 - Peningkatan Kualitas Pendidikan, Kesehatan, Produktivitas dan Daya Saing Ketahanan serta Peningkatan Kemiskinan 4. Percepatan Pengurangan Kemiskinan	-	1 Dokumen	0,00	DINAS PEMBERDAYAAN MASYARAKAT DAN DESA
	2.13.05.2.01.0003	Peningkatan Kapasitas Kelembagaan Lembaga Kemasyarakatan Desa/Kelurahan (RT, RW, PKK, Posyandu, LPM, dan Karang Taruna), Lembaga Adat Desa/Kelurahan dan Masyarakat Hukum Adat														
			<i>Jumlah Lembaga Kemasyarakatan Desa/Kelurahan (RT, RW, PKK, Posyandu, LPM, dan Karang Taruna), Lembaga Adat Desa/Kelurahan dan Masyarakat Hukum Adat yang Ditingkatkan Kapasitasnya</i>	1890 Lembaga			100 Lembaga	20.000.000,00	-	DANA TRANSFER UMUM-DANA ALOKASI UMUM	-	PP3 - Peningkatan Kualitas Pendidikan, Kesehatan, Produktivitas dan Daya Saing Ketahanan serta Peningkatan Kemiskinan 4. Percepatan Pengurangan Kemiskinan	-	378 Lembaga	35.000.000,00	DINAS PEMBERDAYAAN MASYARAKAT DAN DESA
	2.13.05.2.01.0005	Fasilitasi Pengembangan Usaha Ekonomi Masyarakat dan Pemerintah Desa dalam Meningkatkan Pendapatan Asli Desa														
			<i>Jumlah Dokumen Hasil Fasilitasi Pengembangan Usaha Ekonomi Masyarakat dan Pemerintah Desa dalam Meningkatkan Pendapatan Asli Desa</i>	5 Dokumen			1 Dokumen	10.000.000,00	-	DANA TRANSFER UMUM-DANA ALOKASI UMUM	-	PP3 - Peningkatan Kualitas Pendidikan, Kesehatan, Produktivitas dan Daya Saing Ketahanan serta Peningkatan Kemiskinan 4. Percepatan Pengurangan Kemiskinan	-	1 Dokumen	25.000.000,00	DINAS PEMBERDAYAAN MASYARAKAT DAN DESA
	2.13.05.2.01.0006	Fasilitasi Pemerintah Desa dalam Pemanfaatan Teknologi Tepat Guna														

NO	KODE	URUSAN / BIDANG URUSAN / PROGRAM / KEGIATAN / SUB KEGIATAN	INDIKATOR PROGRAM / KEGIATAN / SUB KEGIATAN	TARGET AKHIR PERIODE RENSTRA OPD	REALISASI CAPAIAN RENJA OPD TAHUN 2022	PRAKIRAAN CAPAIAN TARGET RENJA OPD TAHUN 2023	CAPAIAN KINERJA DAN KERANGKA PENDANAAN						KELOMPOK SASARAN	PRAKIRAAN MAJU RENCANA TAHUN 2025		PERANGKAT DAERAH PENANGGUNG JAWAB
							TARGET 2024	PAGU INDIKATIF (Rp)	LOKASI	SUMBER DANA	PRIORITAS			TARGET	PAGU INDIKATIF (Rp)	
											NASIONAL	DAERAH				
1	2	3	4	5	6	7	8	9	10	11	12	13	14	15	16	17
			<i>Jumlah Laporan Hasil Fasilitasi Pemerintah Desa dalam Pemanfaatan Teknologi Tepat Guna</i>	50 Laporan			10 Laporan	10.000.000,00	-	DANA TRANSFER UMUM-DANA ALOKASI UMUM	-	PP3 - Peningkatan Kualitas Pendidikan, Kesehatan, Produktivitas dan Daya Saing Ketenagakerjaan serta Peningkatan Kemiskinan 4. Percepatan Pengurangan Kemiskinan	-	10 Laporan	0,00	DINAS PEMBERDAYAAN MASYARAKAT DAN DESA
	2.13.05.2.01.0009	Fasilitasi Tim Penggerak PKK dalam Penyelenggaraan Gerakan Pemberdayaan Masyarakat dan Kesejahteraan Keluarga														
			<i>Jumlah Dokumen Hasil Fasilitasi Tim Penggerak PKK dalam Penyelenggaraan Gerakan Pemberdayaan Masyarakat dan Kesejahteraan Keluarga</i>	5 Dokumen			1 Dokumen	250.000.000,00	-	DANA TRANSFER UMUM-DANA ALOKASI UMUM	-	4. Percepatan Pengurangan Kemiskinan	-	1 Dokumen	300.000.000,00	DINAS PEMBERDAYAAN MASYARAKAT DAN DESA
		<b>DINAS PERHUBUNGAN</b>						<b>22.201.018.547,00</b>							<b>50.709.341.547,00</b>	
	<b>2</b>	<b>URUSAN PEMERINTAHAN WAJIB YANG TIDAK BERKAITAN DENGAN PELAYANAN DASAR</b>						<b>22.201.018.547,00</b>							<b>50.709.341.547,00</b>	
	<b>2.15</b>	<b>URUSAN PEMERINTAHAN BIDANG PERHUBUNGAN</b>						<b>22.201.018.547,00</b>							<b>50.709.341.547,00</b>	
1.	2.15.01	PROGRAM PENUNJANG URUSAN PEMERINTAHAN DAERAH KABUPATEN/KOTA	<i>Persentase pemenuhan kebutuhan penunjang Perangkat Daerah Persentase pemenuhan kebutuhan penunjang Perangkat Daerah Persentase pemenuhan kebutuhan penunjang Perangkat Daerah</i>	100 % 95 %			94,5 % 100 % 94,5 %	13.534.080.047,00						100 % 95 %	15.801.476.747,00	

NO	KODE	URUSAN / BIDANG URUSAN / PROGRAM / KEGIATAN / SUB KEGIATAN	INDIKATOR PROGRAM / KEGIATAN / SUB KEGIATAN	TARGET AKHIR PERIODE RENSTRA OPD	REALISASI CAPAIAN RENJA OPD TAHUN 2022	PRAKIRAAN CAPAIAN TARGET RENJA OPD TAHUN 2023	CAPAIAN KINERJA DAN KERANGKA PENDANAAN					KELOMPOK SASARAN	PRAKIRAAN MAJU RENCANA TAHUN 2025		PERANGKAT DAERAH PENANGGUNG JAWAB	
							TARGET 2024	PAGU INDIKATIF (Rp)	LOKASI	SUMBER DANA	PRIORITAS		TARGET	PAGU INDIKATIF (Rp)		
											NASIONAL					DAERAH
1	2	3	4	5	6	7	8	9	10	11	12	13	14	15	16	17
	2.15.01.2.01	Perencanaan, Penganggaran, dan Evaluasi Kinerja Perangkat Daerah	<i>Cakupan perencanaan penganggaran dan evaluasi kinerja perangkat daerah Cakupan perencanaan, penganggaran, dan evaluasi kinerja perangkat daerah</i>	100 %			100 % 100 %	31.105.500,00			-	PP2 - Penguatan Konektivita s Antar Wilayah dalam Upaya Pem erataan Hasil Pemb angunan serta Penin gkatan Layanan Inf rastruktur 8. Percepatan Pemerataa n Infrastruk tur dengan memperhati kan ekologi lingkungan	-	100 %	60.000.000,00	DINAS PERHUBUNGAN
	2.15.01.2.01.0001	Penyusunan Dokumen Perencanaan Perangkat Daerah														
			<i>Jumlah Dokumen Perencanaan Perangkat Daerah</i>	2 Dokumen			2 Dokumen	13.741.000,00	- Kab. Banyuwangi, Semua Kecamatan, Semua Kel/Desa	PENDAPATAN ASLI DAERAH (PAD)	-	PP2 - Penguatan Konektivita s Antar Wilayah dalam Upaya Pem erataan Hasil Pemb angunan serta Penin gkatan Layanan Inf rastruktur 8. Percepatan Pemerataa n Infrastruk tur dengan memperhati kan ekologi lingkungan	-	2 Dokumen	30.000.000,00	DINAS PERHUBUNGAN
	2.15.01.2.01.0006	Koordinasi dan Penyusunan Laporan Capaian Kinerja dan Ikhtisar Realisasi Kinerja SKPD														

NO	KODE	URUSAN / BIDANG URUSAN / PROGRAM / KEGIATAN / SUB KEGIATAN	INDIKATOR PROGRAM / KEGIATAN / SUB KEGIATAN	TARGET AKHIR PERIODE RENSTRA OPD	REALISASI CAPAIAN RENJA OPD TAHUN 2022	PRAKIRAAN CAPAIAN TARGET RENJA OPD TAHUN 2023	CAPAIAN KINERJA DAN KERANGKA PENDANAAN					KELOMPOK SASARAN	PRAKIRAAN MAJU RENCANA TAHUN 2025		PERANGKAT DAERAH PENANGGUNG JAWAB	
							TARGET 2024	PAGU INDIKATIF (Rp)	LOKASI	SUMBER DANA	PRIORITAS		TARGET	PAGU INDIKATIF (Rp)		
											NASIONAL					DAERAH
1	2	3	4	5	6	7	8	9	10	11	12	13	14	15	16	17
			<i>Jumlah Laporan Capaian Kinerja dan Ikhtisar Realisasi Kinerja SKPD dan Laporan Hasil Koordinasi Penyusunan Laporan Capaian Kinerja dan Ikhtisar Realisasi Kinerja SKPD</i>				4 Laporan	17.364.500,00	- Kab. Banyuwangi, Semua Kecamatan, Semua Kel/Desa	PENDAPATAN ASLI DAERAH (PAD)	-	PP2 - Penguatan Konektivitas Antar Wilayah dalam Upaya Pemerataan Hasil Pembangunan serta Peningkatan Layanan Infrastruktur 8. Percepatan Pemerataan Infrastruktur dengan memperhatikan ekologi lingkungan	-		30.000.000,00	DINAS PERHUBUNGAN
	2.15.01.2.02	Administrasi Keuangan Perangkat Daerah	<i>Cakupan administrasi keuangan perangkat daerah Cakupan administrasi keuangan perangkat daerah</i>	100 %			100 % 100 %	10.855.384.547,00			-	PP2 - Penguatan Konektivitas Antar Wilayah dalam Upaya Pemerataan Hasil Pembangunan serta Peningkatan Layanan Infrastruktur 8. Percepatan Pemerataan Infrastruktur dengan memperhatikan ekologi lingkungan	-	100 %	10.875.386.747,00	DINAS PERHUBUNGAN
	2.15.01.2.02.0001	Penyediaan Gaji dan Tunjangan ASN														



NO	KODE	URUSAN / BIDANG URUSAN / PROGRAM / KEGIATAN / SUB KEGIATAN	INDIKATOR PROGRAM / KEGIATAN / SUB KEGIATAN	TARGET AKHIR PERIODE RENSTRA OPD	REALISASI CAPAIAN RENJA OPD TAHUN 2022	PRAKIRAAN CAPAIAN TARGET RENJA OPD TAHUN 2023	CAPAIAN KINERJA DAN KERANGKA PENDANAAN					KELOMPOK SASARAN	PRAKIRAAN MAJU RENCANA TAHUN 2025		PERANGKAT DAERAH PENANGGUNG JAWAB	
							TARGET 2024	PAGU INDIKATIF (Rp)	LOKASI	SUMBER DANA	PRIORITAS		TARGET	PAGU INDIKATIF (Rp)		
											NASIONAL					DAERAH
1	2	3	4	5	6	7	8	9	10	11	12	13	14	15	16	17
			<i>Jumlah Orang yang Menerima Gaji dan Tunjangan ASN</i>	66 Orang/bulan			66 Orang/bulan	10.845.386.747,00	- Kab. Banyuwangi, Semua Kecamatan, Semua Kel/Desa	PENDAPATAN ASLI DAERAH (PAD)	-	PP2 - Penguatan Konektivita s Antar Wilayah dalam Upaya Pem erataan Hasil Pemb angunan serta Penin gkatan Layanan Inf rastruktur 8. Percepatan Pemerataa n Infrastruk tur dengan memperhati kan ekologi lingkungan	-	66 Orang/bulan	10.845.386.747,00	DINAS PERHUBUNGAN
	2.15.01.2.02.0007	Koordinasi dan Penyusunan Laporan Keuangan Bulanan/ Triwulanan/ Semesteran SKPD														
			<i>Jumlah Laporan Keuangan Bulanan/ Triwulanan/ Semesteran SKPD dan Laporan Koordinasi Penyusunan Laporan Keuangan Bulanan/Triwulanan/Semesteran SKPD</i>				12 Laporan	9.997.800,00	- Kab. Banyuwangi, Semua Kecamatan, Semua Kel/Desa	PENDAPATAN ASLI DAERAH (PAD)	-	PP2 - Penguatan Konektivita s Antar Wilayah dalam Upaya Pem erataan Hasil Pemb angunan serta Penin gkatan Layanan Inf rastruktur 8. Percepatan Pemerataa n Infrastruk tur dengan memperhati kan ekologi lingkungan	-		30.000.000,00	DINAS PERHUBUNGAN

NO	KODE	URUSAN / BIDANG URUSAN / PROGRAM / KEGIATAN / SUB KEGIATAN	INDIKATOR PROGRAM / KEGIATAN / SUB KEGIATAN	TARGET AKHIR PERIODE RENSTRA OPD	REALISASI CAPAIAN RENJA OPD TAHUN 2022	PRAKIRAAN CAPAIAN TARGET RENJA OPD TAHUN 2023	CAPAIAN KINERJA DAN KERANGKA PENDANAAN					KELOMPOK SASARAN	PRAKIRAAN MAJU RENCANA TAHUN 2025		PERANGKAT DAERAH PENANGGUNG JAWAB	
							TARGET 2024	PAGU INDIKATIF (Rp)	LOKASI	SUMBER DANA	PRIORITAS		TARGET	PAGU INDIKATIF (Rp)		
											NASIONAL					DAERAH
1	2	3	4	5	6	7	8	9	10	11	12	13	14	15	16	17
	2.15.01.2.05	Administrasi Kepegawaian Perangkat Daerah	<i>Cakupan administrasi kepegawaian perangkat daerah Cakupan administrasi kepegawaian perangkat daerah</i>	100 %			100 % 100 %	10.000.000,00			-	PP2 - Penguatan Konektivita s Antar Wilayah dalam Upaya Pem erataan Hasil Pemb angunan serta Penin gkatan Layanan Inf rastruktur 8. Percepatan Pemerataa n Infrastruk tur dengan memperhati kan ekologi lingkungan	-	100 %	400.000.000,00	DINAS PERHUBUNGAN
	2.15.01.2.05.0002	Pengadaan Pakaian Dinas beserta Atribut Kelengkapannya														
			<i>Jumlah Paket Pakaian Dinas beserta Atribut Kelengkapan</i>				1 Paket	5.000.000,00	- Kab. Banyuwangi, Semua Kecamatan, Semua Kel/Desa	PAJAK DAERAH	-	PP2 - Penguatan Konektivita s Antar Wilayah dalam Upaya Pem erataan Hasil Pemb angunan serta Penin gkatan Layanan Inf rastruktur 8. Percepatan Pemerataa n Infrastruk tur dengan memperhati kan ekologi lingkungan	-		200.000.000,00	DINAS PERHUBUNGAN
	2.15.01.2.05.0011	Bimbingan Teknis Implementasi Peraturan Perundang-Undangan														

NO	KODE	URUSAN / BIDANG URUSAN / PROGRAM / KEGIATAN / SUB KEGIATAN	INDIKATOR PROGRAM / KEGIATAN / SUB KEGIATAN	TARGET AKHIR PERIODE RENSTRA OPD	REALISASI CAPAIAN RENJA OPD TAHUN 2022	PRAKIRAAN CAPAIAN TARGET RENJA OPD TAHUN 2023	CAPAIAN KINERJA DAN KERANGKA PENDANAAN						KELOMPOK SASARAN	PRAKIRAAN MAJU RENCANA TAHUN 2025		PERANGKAT DAERAH PENANGGUNG JAWAB
							TARGET 2024	PAGU INDIKATIF (Rp)	LOKASI	SUMBER DANA	PRIORITAS			TARGET	PAGU INDIKATIF (Rp)	
											NASIONAL	DAERAH				
1	2	3	4	5	6	7	8	9	10	11	12	13	14	15	16	17
			<i>Jumlah Orang yang Mengikuti Bimbingan Teknis Implementasi Peraturan Perundang-Undangan</i>				100 Orang	5.000.000,00	- Kab. Banyuwangi, Semua Kecamatan, Semua Kel/Desa	PENDAPATAN ASLI DAERAH (PAD)	-	PP2 - Penguatan Konektivitas Antar Wilayah dalam Upaya Pemerataan Hasil Pembangunan serta Peningkatan Layanan Infrastruktur 8. Percepatan Pemerataan Infrastruktur dengan memperhatikan ekologi lingkungan	-		200.000.000,00	DINAS PERHUBUNGAN
	2.15.01.2.06	Administrasi Umum Perangkat Daerah	<i>Cakupan administrasi umum perangkat daerah Cakupan administrasi umum perangkat daerah</i>	100 %			100 % 100 %	385.000.000,00			-	PP2 - Penguatan Konektivitas Antar Wilayah dalam Upaya Pemerataan Hasil Pembangunan serta Peningkatan Layanan Infrastruktur 8. Percepatan Pemerataan Infrastruktur dengan memperhatikan ekologi lingkungan	-	100 %	1.608.500.000,00	DINAS PERHUBUNGAN
	2.15.01.2.06.0001	Penyediaan Komponen Instalasi Listrik/Penerangan Bangunan Kantor														

NO	KODE	URUSAN / BIDANG URUSAN / PROGRAM / KEGIATAN / SUB KEGIATAN	INDIKATOR PROGRAM / KEGIATAN / SUB KEGIATAN	TARGET AKHIR PERIODE RENSTRA OPD	REALISASI CAPAIAN RENJA OPD TAHUN 2022	PRAKIRAAN CAPAIAN TARGET RENJA OPD TAHUN 2023	CAPAIAN KINERJA DAN KERANGKA PENDANAAN					KELOMPOK SASARAN	PRAKIRAAN MAJU RENCANA TAHUN 2025		PERANGKAT DAERAH PENANGGUNG JAWAB	
							TARGET 2024	PAGU INDIKATIF (Rp)	LOKASI	SUMBER DANA	PRIORITAS		TARGET	PAGU INDIKATIF (Rp)		
											NASIONAL					DAERAH
1	2	3	4	5	6	7	8	9	10	11	12	13	14	15	16	17
			<i>Jumlah Paket Komponen Instalasi Listrik/Penerangan Bangunan Kantor yang Disediakan</i>				1 Paket	5.000.000,00	- Kab. Banyuwangi, Semua Kecamatan, Semua Kel/Desa	PENDAPATAN ASLI DAERAH (PAD)	-	PP2 - Penguatan Konektivitas Antar Wilayah dalam Upaya Pemerataan Hasil Pembangunan serta Peningkatan Layanan Infrastruktur 8. Percepatan Pemerataan Infrastruktur dengan memperhatikan ekologi lingkungan	-		25.000.000,00	DINAS PERHUBUNGAN
	2.15.01.2.06.0002	Penyediaan Peralatan dan Perlengkapan Kantor														
			<i>Jumlah Paket Peralatan dan Perlengkapan Kantor yang Disediakan</i>				2 Paket	10.000.000,00	- Kab. Banyuwangi, Semua Kecamatan, Semua Kel/Desa	PENDAPATAN ASLI DAERAH (PAD)	-	PP2 - Penguatan Konektivitas Antar Wilayah dalam Upaya Pemerataan Hasil Pembangunan serta Peningkatan Layanan Infrastruktur 8. Percepatan Pemerataan Infrastruktur dengan memperhatikan ekologi lingkungan	-		226.000.000,00	DINAS PERHUBUNGAN
	2.15.01.2.06.0003	Penyediaan Peralatan Rumah Tangga														

NO	KODE	URUSAN / BIDANG URUSAN / PROGRAM / KEGIATAN / SUB KEGIATAN	INDIKATOR PROGRAM / KEGIATAN / SUB KEGIATAN	TARGET AKHIR PERIODE RENSTRA OPD	REALISASI CAPAIAN RENJA OPD TAHUN 2022	PRAKIRAAN CAPAIAN TARGET RENJA OPD TAHUN 2023	CAPAIAN KINERJA DAN KERANGKA PENDANAAN					KELOMPOK SASARAN	PRAKIRAAN MAJU RENCANA TAHUN 2025		PERANGKAT DAERAH PENANGGUNG JAWAB	
							TARGET 2024	PAGU INDIKATIF (Rp)	LOKASI	SUMBER DANA	PRIORITAS		TARGET	PAGU INDIKATIF (Rp)		
											NASIONAL					DAERAH
1	2	3	4	5	6	7	8	9	10	11	12	13	14	15	16	17
			<i>Jumlah Paket Peralatan Rumah Tangga yang Disediakan</i>				1 Paket	5.000.000,00	- Kab. Banyuwangi, Semua Kecamatan, Semua Kel/Desa	PENDAPATAN ASLI DAERAH (PAD)	-	PP2 - Penguatan Konektivita s Antar Wilayah dalam Upaya Pem erataan Hasil Pemb angunan serta Penin gkatan Layanan Inf rastruktur 8. Percepatan Pemerataa n Infrastruk tur dengan memperhati kan ekologi lingkungan	-		50.000.000,00	DINAS PERHUBUNGAN
	2.15.01.2.06.0004	Penyediaan Bahan Logistik Kantor														
			<i>Jumlah Paket Bahan Logistik Kantor yang Disediakan</i>				2 Paket	250.000.000,00	- Kab. Banyuwangi, Semua Kecamatan, Semua Kel/Desa	PENDAPATAN ASLI DAERAH (PAD)	-	PP2 - Penguatan Konektivita s Antar Wilayah dalam Upaya Pem erataan Hasil Pemb angunan serta Penin gkatan Layanan Inf rastruktur 8. Percepatan Pemerataa n Infrastruk tur dengan memperhati kan ekologi lingkungan	-		500.000.000,00	DINAS PERHUBUNGAN
	2.15.01.2.06.0005	Penyediaan Barang Cetak dan Penggandaan														

NO	KODE	URUSAN / BIDANG URUSAN / PROGRAM / KEGIATAN / SUB KEGIATAN	INDIKATOR PROGRAM / KEGIATAN / SUB KEGIATAN	TARGET AKHIR PERIODE RENSTRA OPD	REALISASI CAPAIAN RENJA OPD TAHUN 2022	PRAKIRAAN CAPAIAN TARGET RENJA OPD TAHUN 2023	CAPAIAN KINERJA DAN KERANGKA PENDANAAN					KELOMPOK SASARAN	PRAKIRAAN MAJU RENCANA TAHUN 2025		PERANGKAT DAERAH PENANGGUNG JAWAB	
							TARGET 2024	PAGU INDIKATIF (Rp)	LOKASI	SUMBER DANA	PRIORITAS		TARGET	PAGU INDIKATIF (Rp)		
											NASIONAL					DAERAH
1	2	3	4	5	6	7	8	9	10	11	12	13	14	15	16	17
			<i>Jumlah Paket Barang Cetak dan Penggandaan yang Disediakan</i>				2 Paket	5.000.000,00	- Kab. Banyuwangi, Semua Kecamatan, Semua Kel/Desa	PENDAPATAN ASLI DAERAH (PAD)	-	PP2 - Penguatan Konektivitas Antar Wilayah dalam Upaya Pemerataan Hasil Pembangunan serta Peningkatan Layanan Infrastruktur 8. Percepatan Pemerataan Infrastruktur dengan memperhatikan ekologi lingkungan	-		100.000.000,00	DINAS PERHUBUNGAN
	2.15.01.2.06.0006	Penyediaan Bahan Bacaan dan Peraturan Perundang-undangan														
			<i>Jumlah Dokumen Bahan Bacaan dan Peraturan Perundang-Undangan yang Disediakan</i>				500 Dokumen	5.000.000,00	- Kab. Banyuwangi, Semua Kecamatan, Semua Kel/Desa	PENDAPATAN ASLI DAERAH (PAD)	-	PP2 - Penguatan Konektivitas Antar Wilayah dalam Upaya Pemerataan Hasil Pembangunan serta Peningkatan Layanan Infrastruktur 8. Percepatan Pemerataan Infrastruktur dengan memperhatikan ekologi lingkungan	-		7.500.000,00	DINAS PERHUBUNGAN
	2.15.01.2.06.0008	Fasilitasi Kunjungan Tamu														

NO	KODE	URUSAN / BIDANG URUSAN / PROGRAM / KEGIATAN / SUB KEGIATAN	INDIKATOR PROGRAM / KEGIATAN / SUB KEGIATAN	TARGET AKHIR PERIODE RENSTRA OPD	REALISASI CAPAIAN RENJA OPD TAHUN 2022	PRAKIRAAN CAPAIAN TARGET RENJA OPD TAHUN 2023	CAPAIAN KINERJA DAN KERANGKA PENDANAAN						KELOMPOK SASARAN	PRAKIRAAN MAJU RENCANA TAHUN 2025		PERANGKAT DAERAH PENANGGUNG JAWAB
							TARGET 2024	PAGU INDIKATIF (Rp)	LOKASI	SUMBER DANA	PRIORITAS			TARGET	PAGU INDIKATIF (Rp)	
											NASIONAL	DAERAH				
1	2	3	4	5	6	7	8	9	10	11	12	13	14	15	16	17
			<i>Jumlah Laporan Fasilitas Kunjungan Tamu</i>				12 Laporan	5.000.000,00	- Kab. Banyuwangi, Semua Kecamatan, Semua Kel/Desa	PENDAPATAN ASLI DAERAH (PAD)	-	PP2 - Penguatan Konektivita s Antar Wilayah dalam Upaya Pem erataan Hasil Pemb angunan serta Penin gkatan Layanan Inf rastruktur 8. Percepatan Pemerataa n Infrastruk tur dengan memperhati kan ekologi lingkungan	-		200.000.000,00	DINAS PERHUBUNGAN
	2.15.01.2.06.0009	Penyelenggaraan Rapat Koordinasi dan Konsultasi SKPD														
			<i>Jumlah Laporan Penyelenggaraan Rapat Koordinasi dan Konsultasi SKPD</i>				12 Laporan	100.000.000,00	- Kab. Banyuwangi, Semua Kecamatan, Semua Kel/Desa	PENDAPATAN ASLI DAERAH (PAD)	-	PP2 - Penguatan Konektivita s Antar Wilayah dalam Upaya Pem erataan Hasil Pemb angunan serta Penin gkatan Layanan Inf rastruktur 8. Percepatan Pemerataa n Infrastruk tur dengan memperhati kan ekologi lingkungan	-		500.000.000,00	DINAS PERHUBUNGAN

NO	KODE	URUSAN / BIDANG URUSAN / PROGRAM / KEGIATAN / SUB KEGIATAN	INDIKATOR PROGRAM / KEGIATAN / SUB KEGIATAN	TARGET AKHIR PERIODE RENSTRA OPD	REALISASI CAPAIAN RENJA OPD TAHUN 2022	PRAKIRAAN CAPAIAN TARGET RENJA OPD TAHUN 2023	CAPAIAN KINERJA DAN KERANGKA PENDANAAN						KELOMPOK SASARAN	PRAKIRAAN MAJU RENCANA TAHUN 2025		PERANGKAT DAERAH PENANGGUNG JAWAB
							TARGET 2024	PAGU INDIKATIF (Rp)	LOKASI	SUMBER DANA	PRIORITAS			TARGET	PAGU INDIKATIF (Rp)	
											NASIONAL	DAERAH				
1	2	3	4	5	6	7	8	9	10	11	12	13	14	15	16	17
	2.15.01.2.07	Pengadaan Barang Milik Daerah Penunjang Urusan Pemerintah Daerah	Cakupan barang milik daerah penunjang urusan pemerintah daerah	-			100 %	10.000.000,00			-	PP2 - Penguatan Konektivitas Antar Wilayah dalam Upaya Pemerataan Hasil Pembangunan serta Peningkatan Layanan Infrastruktur 8. Percepatan Pemerataan Infrastruktur dengan memperhatikan ekologi lingkungan	-	-	300.000.000,00	DINAS PERHUBUNGAN
	2.15.01.2.07.0005	Pengadaan Mebel														
			Jumlah Paket Mebel yang Disediakan				1 Unit	5.000.000,00	- Kab. Banyuwangi, Semua Kecamatan, Semua Kel/Desa	PENDAPATAN ASLI DAERAH (PAD)	-	PP2 - Penguatan Konektivitas Antar Wilayah dalam Upaya Pemerataan Hasil Pembangunan serta Peningkatan Layanan Infrastruktur 8. Percepatan Pemerataan Infrastruktur dengan memperhatikan ekologi lingkungan	-		200.000.000,00	DINAS PERHUBUNGAN
	2.15.01.2.07.0006	Pengadaan Peralatan dan Mesin Lainnya														



NO	KODE	URUSAN / BIDANG URUSAN / PROGRAM / KEGIATAN / SUB KEGIATAN	INDIKATOR PROGRAM / KEGIATAN / SUB KEGIATAN	TARGET AKHIR PERIODE RENSTRA OPD	REALISASI CAPAIAN RENJA OPD TAHUN 2022	PRAKIRAAN CAPAIAN TARGET RENJA OPD TAHUN 2023	CAPAIAN KINERJA DAN KERANGKA PENDANAAN					KELOMPOK SASARAN	PRAKIRAAN MAJU RENCANA TAHUN 2025		PERANGKAT DAERAH PENANGGUNG JAWAB	
							TARGET 2024	PAGU INDIKATIF (Rp)	LOKASI	SUMBER DANA	PRIORITAS		TARGET	PAGU INDIKATIF (Rp)		
											NASIONAL					DAERAH
1	2	3	4	5	6	7	8	9	10	11	12	13	14	15	16	17
			<i>Jumlah Unit Peralatan dan Mesin Lainnya yang Disediakan</i>				1 Unit	5.000.000,00	- Kab. Banyuwangi, Semua Kecamatan, Semua Kel/Desa	PENDAPATAN ASLI DAERAH (PAD)	-	PP2 - Penguatan Konektivita s Antar Wilayah dalam Upaya Pem erataan Hasil Pemb angunan serta Penin gkatan Layanan Inf rastruktur 8. Percepatan Pemerataa n Infrastruk tur dengan memperhati kan ekologi lingkungan	-		100.000.000,00	DINAS PERHUBUNGAN
	2.15.01.2.08	Penyediaan Jasa Penunjang Urusan Pemerintahan Daerah	<i>Cakupan jasa penunjang urusan pemerintahan daerah Cakupan penyediaan penunjang urusan pemerintah daerah</i>	100 %			100 % 100 %	2.157.990.000,00			-	PP2 - Penguatan Konektivita s Antar Wilayah dalam Upaya Pem erataan Hasil Pemb angunan serta Penin gkatan Layanan Inf rastruktur 8. Percepatan Pemerataa n Infrastruk tur dengan memperhati kan ekologi lingkungan	-	100 %	2.157.990.000,00	DINAS PERHUBUNGAN
	2.15.01.2.08.0001	Penyediaan Jasa Surat Menyurat														

NO	KODE	URUSAN / BIDANG URUSAN / PROGRAM / KEGIATAN / SUB KEGIATAN	INDIKATOR PROGRAM / KEGIATAN / SUB KEGIATAN	TARGET AKHIR PERIODE RENSTRA OPD	REALISASI CAPAIAN RENJA OPD TAHUN 2022	PRAKIRAAN CAPAIAN TARGET RENJA OPD TAHUN 2023	CAPAIAN KINERJA DAN KERANGKA PENDANAAN					KELOMPOK SASARAN	PRAKIRAAN MAJU RENCANA TAHUN 2025		PERANGKAT DAERAH PENANGGUNG JAWAB	
							TARGET 2024	PAGU INDIKATIF (Rp)	LOKASI	SUMBER DANA	PRIORITAS		TARGET	PAGU INDIKATIF (Rp)		
											NASIONAL					DAERAH
1	2	3	4	5	6	7	8	9	10	11	12	13	14	15	16	17
			<i>Jumlah Laporan Penyediaan Jasa Surat Menyurat</i>				1 Laporan	4.990.000,00	- Kab. Banyuwangi, Semua Kecamatan, Semua Kel/Desa	PENDAPATAN ASLI DAERAH (PAD)	-	PP2 - Penguatan Konektivita s Antar Wilayah dalam Upaya Pem erataan Hasil Pemb angunan serta Penin gkatan Layanan Inf rastruktur 8. Percepatan Pemerataa n Infrastruk tur dengan memperhati kan ekologi lingkungan	-		4.990.000,00	DINAS PERHUBUNGAN
	2.15.01.2.08.0002	Penyediaan Jasa Komunikasi, Sumber Daya Air dan Listrik														
			<i>Jumlah Laporan Penyediaan Jasa Komunikasi, Sumber Daya Air dan Listrik yang Disediakan</i>				12 Laporan	800.000.000,00	- Kab. Banyuwangi, Semua Kecamatan, Semua Kel/Desa	PENDAPATAN ASLI DAERAH (PAD)	-	PP2 - Penguatan Konektivita s Antar Wilayah dalam Upaya Pem erataan Hasil Pemb angunan serta Penin gkatan Layanan Inf rastruktur 8. Percepatan Pemerataa n Infrastruk tur dengan memperhati kan ekologi lingkungan	-		800.000.000,00	DINAS PERHUBUNGAN
	2.15.01.2.08.0004	Penyediaan Jasa Pelayanan Umum Kantor														

NO	KODE	URUSAN / BIDANG URUSAN / PROGRAM / KEGIATAN / SUB KEGIATAN	INDIKATOR PROGRAM / KEGIATAN / SUB KEGIATAN	TARGET AKHIR PERIODE RENSTRA OPD	REALISASI CAPAIAN RENJA OPD TAHUN 2022	PRAKIRAAN CAPAIAN TARGET RENJA OPD TAHUN 2023	CAPAIAN KINERJA DAN KERANGKA PENDANAAN						KELOMPOK SASARAN	PRAKIRAAN MAJU RENCANA TAHUN 2025		PERANGKAT DAERAH PENANGGUNG JAWAB
							TARGET 2024	PAGU INDIKATIF (Rp)	LOKASI	SUMBER DANA	PRIORITAS			TARGET	PAGU INDIKATIF (Rp)	
											NASIONAL	DAERAH				
1	2	3	4	5	6	7	8	9	10	11	12	13	14	15	16	17
			<i>Jumlah Laporan Penyediaan Jasa Pelayanan Umum Kantor yang Disediakan</i>				12 Laporan	1.353.000.000,00	- Kab. Banyuwangi, Semua Kecamatan, Semua Kel/Desa	PENDAPATAN ASLI DAERAH (PAD)	-	PP2 - Penguatan Konektivita s Antar Wilayah dalam Upaya Pem erataan Hasil Pemb angunan serta Penin gkatan Layanan Inf rastruktur 8. Percepatan Pemerataa n Infrastruk tur dengan memperhati kan ekologi lingkungan	-		1.353.000.000,00	DINAS PERHUBUNGAN
	2.15.01.2.09	Pemeliharaan Barang Milik Daerah Penunjang Urusan Pemerintahan Daerah	<i>Cakupan barang milik daerah penunjang urusan pemerintahan daerah Cakupan pemeliharaan barang milik daerah penunjang urusan pemerintahan daerah</i>	100 %			100 % 100 %	84.600.000,00			-	PP2 - Penguatan Konektivita s Antar Wilayah dalam Upaya Pem erataan Hasil Pemb angunan serta Penin gkatan Layanan Inf rastruktur 8. Percepatan Pemerataa n Infrastruk tur dengan memperhati kan ekologi lingkungan	-	100 %	399.600.000,00	DINAS PERHUBUNGAN
	2.15.01.2.09.0001	Penyediaan Jasa Pemeliharaan, Biaya Pemeliharaan, dan Pajak Kendaraan Perorangan Dinas atau Kendaraan Dinas Jabatan														

NO	KODE	URUSAN / BIDANG URUSAN / PROGRAM / KEGIATAN / SUB KEGIATAN	INDIKATOR PROGRAM / KEGIATAN / SUB KEGIATAN	TARGET AKHIR PERIODE RENSTRA OPD	REALISASI CAPAIAN RENJA OPD TAHUN 2022	PRAKIRAAN CAPAIAN TARGET RENJA OPD TAHUN 2023	CAPAIAN KINERJA DAN KERANGKA PENDANAAN						KELOMPOK SASARAN	PRAKIRAAN MAJU RENCANA TAHUN 2025		PERANGKAT DAERAH PENANGGUNG JAWAB
							TARGET 2024	PAGU INDIKATIF (Rp)	LOKASI	SUMBER DANA	PRIORITAS			TARGET	PAGU INDIKATIF (Rp)	
											NASIONAL	DAERAH				
1	2	3	4	5	6	7	8	9	10	11	12	13	14	15	16	17
			<i>Jumlah Kendaraan Perorangan Dinas atau Kendaraan Dinas Jabatan yang Dipelihara dan dibayarkan Pajaknya</i>				20 Unit	24.600.000,00	- Kab. Banyuwangi, Semua Kecamatan, Semua Kel/Desa	PENDAPATAN ASLI DAERAH (PAD)	-	PP2 - Penguatan Konektivitas Antar Wilayah dalam Upaya Pemerataan Hasil Pembangunan serta Peningkatan Layanan Infrastruktur 8. Percepatan Pemerataan Infrastruktur dengan memperhatikan ekologi lingkungan	-		24.600.000,00	DINAS PERHUBUNGAN
	2.15.01.2.09.0002	Penyediaan Jasa Pemeliharaan, Biaya Pemeliharaan, Pajak dan Perizinan Kendaraan Dinas Operasional atau Lapangan														
			<i>Jumlah Kendaraan Dinas Operasional atau Lapangan yang Dipelihara dan dibayarkan Pajak dan Perizinannya</i>				20 Unit	50.000.000,00	- Kab. Banyuwangi, Semua Kecamatan, Semua Kel/Desa	PENDAPATAN ASLI DAERAH (PAD)	-	PP2 - Penguatan Konektivitas Antar Wilayah dalam Upaya Pemerataan Hasil Pembangunan serta Peningkatan Layanan Infrastruktur 8. Percepatan Pemerataan Infrastruktur dengan memperhatikan ekologi lingkungan	-		125.000.000,00	DINAS PERHUBUNGAN
	2.15.01.2.09.0006	Pemeliharaan Peralatan dan Mesin Lainnya														

NO	KODE	URUSAN / BIDANG URUSAN / PROGRAM / KEGIATAN / SUB KEGIATAN	INDIKATOR PROGRAM / KEGIATAN / SUB KEGIATAN	TARGET AKHIR PERIODE RENSTRA OPD	REALISASI CAPAIAN RENJA OPD TAHUN 2022	PRAKIRAAN CAPAIAN TARGET RENJA OPD TAHUN 2023	CAPAIAN KINERJA DAN KERANGKA PENDANAAN					KELOMPOK SASARAN	PRAKIRAAN MAJU RENCANA TAHUN 2025		PERANGKAT DAERAH PENANGGUNG JAWAB	
							TARGET 2024	PAGU INDIKATIF (Rp)	LOKASI	SUMBER DANA	PRIORITAS		TARGET	PAGU INDIKATIF (Rp)		
											NASIONAL					DAERAH
1	2	3	4	5	6	7	8	9	10	11	12	13	14	15	16	17
			<i>Jumlah Peralatan dan Mesin Lainnya yang Dipelihara</i>				20 Unit	5.000.000,00	- Kab. Banyuwangi, Semua Kecamatan, Semua Kel/Desa	PENDAPATAN ASLI DAERAH (PAD)	-	PP2 - Penguatan Konektivita s Antar Wilayah dalam Upaya Pem erataan Hasil Pemb angunan serta Penin gkatan Layanan Inf rastruktur 8. Percepatan Pemerataa n Infrastruk tur dengan memperhati kan ekologi lingkungan	-		50.000.000,00	DINAS PERHUBUNGAN
	2.15.01.2.09.0009	Pemeliharaan/Rehabilitasi Gedung Kantor dan Bangunan Lainnya														
			<i>Jumlah Gedung Kantor dan Bangunan Lainnya yang Dipelihara/Direhabilitasi</i>				1 Unit	5.000.000,00	- Kab. Banyuwangi, Semua Kecamatan, Semua Kel/Desa	PENDAPATAN ASLI DAERAH (PAD)	-	PP2 - Penguatan Konektivita s Antar Wilayah dalam Upaya Pem erataan Hasil Pemb angunan serta Penin gkatan Layanan Inf rastruktur 8. Percepatan Pemerataa n Infrastruk tur dengan memperhati kan ekologi lingkungan	-		200.000.000,00	DINAS PERHUBUNGAN
2.	2.15.02	PROGRAM PENYELENGGARAAN LALU LINTAS DAN ANGKUTAN JALAN (LLAJ)	<i>Kinerja lalu lintas Kabupaten/Kota Persentase layanan angkutan darat</i>	100 % 100 %			100 % 100 %	8.631.938.500,00						100 % 100 %	25.788.864.800,00	

NO	KODE	URUSAN / BIDANG URUSAN / PROGRAM / KEGIATAN / SUB KEGIATAN	INDIKATOR PROGRAM / KEGIATAN / SUB KEGIATAN	TARGET AKHIR PERIODE RENSTRA OPD	REALISASI CAPAIAN RENJA OPD TAHUN 2022	PRAKIRAAN CAPAIAN TARGET RENJA OPD TAHUN 2023	CAPAIAN KINERJA DAN KERANGKA PENDANAAN					KELOMPOK SASARAN	PRAKIRAAN MAJU RENCANA TAHUN 2025		PERANGKAT DAERAH PENANGGUNG JAWAB	
							TARGET 2024	PAGU INDIKATIF (Rp)	LOKASI	SUMBER DANA	PRIORITAS		TARGET	PAGU INDIKATIF (Rp)		
											NASIONAL					DAERAH
1	2	3	4	5	6	7	8	9	10	11	12	13	14	15	16	17
	2.15.02.2.01	Penetapan Rencana Induk Jaringan LLAJ Kabupaten/Kota	<i>Cakupan penetapan rancangan induk jaringan jalan LLAJ Kabupaten/kota Persentase dokumen Rencana Induk Jaringan LLAJ yang ditetapkan</i>	100 %			0 % 97,5 %	100.000.000,00			-	PP2 - Penguatan Konektivitas Antar Wilayah dalam Upaya Pemerataan Hasil Pembangunan serta Peningkatan Layanan Infrastruktur 8. Percepatan Pemerataan Infrastruktur dengan memperhatikan ekologi lingkungan	-	0 %	300.000.000,00	DINAS PERHUBUNGAN
	2.15.02.2.01.0001	Pelaksanaan Penyusunan Rencana Induk Jaringan LLAJ Kabupaten/Kota														
			<i>Jumlah Dokumen Penyusunan Rencana Induk Jaringan LLAJ Kabupaten/Kota</i>	1 Dokumen			1 Dokumen	100.000.000,00	- Kab. Banyuwangi, Semua Kecamatan, Semua Kel/Desa	PENDAPATAN ASLI DAERAH (PAD)	-	PP2 - Penguatan Konektivitas Antar Wilayah dalam Upaya Pemerataan Hasil Pembangunan serta Peningkatan Layanan Infrastruktur 8. Percepatan Pemerataan Infrastruktur dengan memperhatikan ekologi lingkungan	-	0 Dokumen	300.000.000,00	DINAS PERHUBUNGAN

NO	KODE	URUSAN / BIDANG URUSAN / PROGRAM / KEGIATAN / SUB KEGIATAN	INDIKATOR PROGRAM / KEGIATAN / SUB KEGIATAN	TARGET AKHIR PERIODE RENSTRA OPD	REALISASI CAPAIAN RENJA OPD TAHUN 2022	PRAKIRAAN CAPAIAN TARGET RENJA OPD TAHUN 2023	CAPAIAN KINERJA DAN KERANGKA PENDANAAN					KELOMPOK SASARAN	PRAKIRAAN MAJU RENCANA TAHUN 2025		PERANGKAT DAERAH PENANGGUNG JAWAB	
							TARGET 2024	PAGU INDIKATIF (Rp)	LOKASI	SUMBER DANA	PRIORITAS		TARGET	PAGU INDIKATIF (Rp)		
											NASIONAL					DAERAH
1	2	3	4	5	6	7	8	9	10	11	12	13	14	15	16	17
	2.15.02.2.02	Penyediaan Perlengkapan Jalan di Jalan Kabupaten/Kota	<i>Cakupan penyediaan perlengkapan jalan di jalan kabupaten kota Pemasangan Rambu-Rambu</i>	100 %			100 % 91,55 %	150.000.000,00			-	PP2 - Penguatan Konektivitas Antar Wilayah dalam Upaya Pemerataan Hasil Pembangunan serta Peningkatan Layanan Infrastruktur 8. Percepatan Pemerataan Infrastruktur dengan memperhatikan ekologi lingkungan	-	100 %	1.600.000.000,00	DINAS PERHUBUNGAN
	2.15.02.2.02.0002	Penyediaan Perlengkapan Jalan di Jalan Kabupaten/Kota														
			<i>Jumlah Perlengkapan Jalan di Jalan Kabupaten/Kota yang Tersedia</i>	35 Unit			1 Unit	75.000.000,00	- Kab. Banyuwangi, Semua Kecamatan, Semua Kel/Desa	PENDAPATAN ASLI DAERAH (PAD)	-	PP2 - Penguatan Konektivitas Antar Wilayah dalam Upaya Pemerataan Hasil Pembangunan serta Peningkatan Layanan Infrastruktur 8. Percepatan Pemerataan Infrastruktur dengan memperhatikan ekologi lingkungan	-	0 Unit	800.000.000,00	DINAS PERHUBUNGAN
	2.15.02.2.02.0004	Rehabilitasi dan Pemeliharaan Perlengkapan Jalan														

NO	KODE	URUSAN / BIDANG URUSAN / PROGRAM / KEGIATAN / SUB KEGIATAN	INDIKATOR PROGRAM / KEGIATAN / SUB KEGIATAN	TARGET AKHIR PERIODE RENSTRA OPD	REALISASI CAPAIAN RENJA OPD TAHUN 2022	PRAKIRAAN CAPAIAN TARGET RENJA OPD TAHUN 2023	CAPAIAN KINERJA DAN KERANGKA PENDANAAN					KELOMPOK SASARAN	PRAKIRAAN MAJU RENCANA TAHUN 2025		PERANGKAT DAERAH PENANGGUNG JAWAB	
							TARGET 2024	PAGU INDIKATIF (Rp)	LOKASI	SUMBER DANA	PRIORITAS		TARGET	PAGU INDIKATIF (Rp)		
											NASIONAL					DAERAH
1	2	3	4	5	6	7	8	9	10	11	12	13	14	15	16	17
			<i>Jumlah Perlengkapan Jalan yang Terehabilitasi dan Terpelihara</i>	21 Unit			50 Unit	75.000.000,00	- Kab. Banyuwangi, Semua Kecamatan, Semua Kel/Desa	PENDAPATAN ASLI DAERAH (PAD)	-	PP2 - Penguatan Konektivitas Antar Wilayah dalam Upaya Pemerataan Hasil Pembangunan serta Peningkatan Layanan Infrastruktur 8. Percepatan Pemerataan Infrastruktur dengan memperhatikan ekologi lingkungan	-	5 Unit	800.000.000,00	DINAS PERHUBUNGAN
	2.15.02.2.03	Pengelolaan Terminal Penumpang Tipe C	<i>Cakupan pengelolaan Terminal tipe C Jumlah orang/barang melalui dermaga/ bandara/ terminal per tahun</i>	100 %			100 % 93,30 %	75.000.000,00			-	PP2 - Penguatan Konektivitas Antar Wilayah dalam Upaya Pemerataan Hasil Pembangunan serta Peningkatan Layanan Infrastruktur 8. Percepatan Pemerataan Infrastruktur dengan memperhatikan ekologi lingkungan	-	100 %	600.000.000,00	DINAS PERHUBUNGAN
	2.15.02.2.03.0011	Rehabilitasi dan Pemeliharaan Terminal Tipe C (Fasilitas Utama dan Penunjang)														



NO	KODE	URUSAN / BIDANG URUSAN / PROGRAM / KEGIATAN / SUB KEGIATAN	INDIKATOR PROGRAM / KEGIATAN / SUB KEGIATAN	TARGET AKHIR PERIODE RENSTRA OPD	REALISASI CAPAIAN RENJA OPD TAHUN 2022	PRAKIRAAN CAPAIAN TARGET RENJA OPD TAHUN 2023	CAPAIAN KINERJA DAN KERANGKA PENDANAAN						KELOMPOK SASARAN	PRAKIRAAN MAJU RENCANA TAHUN 2025		PERANGKAT DAERAH PENANGGUNG JAWAB
							TARGET 2024	PAGU INDIKATIF (Rp)	LOKASI	SUMBER DANA	PRIORITAS			TARGET	PAGU INDIKATIF (Rp)	
											NASIONAL	DAERAH				
1	2	3	4	5	6	7	8	9	10	11	12	13	14	15	16	17
			<i>Jumlah Terminal Tipe C (Fasilitas Utama dan Penunjang) yang terehabilitasi dan terpelihara</i>	5 Unit			1 Unit	75.000.000,00	- Kab. Banyuwangi, Semua Kecamatan, Semua Kel/Desa	PENDAPATAN ASLI DAERAH (PAD)	-	PP2 - Penguatan Konektivitas Antar Wilayah dalam Upaya Pemerataan Hasil Pembangunan serta Peningkatan Layanan Infrastruktur 8. Percepatan Pemerataan Infrastruktur dengan memperhatikan ekologi lingkungan	-	3 Unit	600.000.000,00	DINAS PERHUBUNGAN
	2.15.02.2.05	Pengujian Berkala Kendaraan Bermotor	<i>Cakupan pengujian berkala kendaraan bermotor Jumlah Uji Kir Angkutan Umum</i>	100 %			100 % 95,38 %	299.992.500,00			-	-	-	100 %	819.992.500,00	DINAS PERHUBUNGAN
	2.15.02.2.05.0001	Penyediaan Sarana dan Prasarana Pengujian Berkala Kendaraan Bermotor														
			<i>Jumlah Sarana dan Prasarana Pengujian Berkala Kendaraan Bermotor yang Tersedia</i>	1 Unit			1 Unit	25.000.000,00	- Kab. Banyuwangi, Semua Kecamatan, Semua Kel/Desa	PENDAPATAN ASLI DAERAH (PAD)	-	-	-	1 Unit	300.000.000,00	DINAS PERHUBUNGAN
	2.15.02.2.05.0004	Penyediaan Bukti Lulus Uji Pengujian Berkala Kendaraan Bermotor														
			<i>Jumlah Dokumen Bukti Lulus Uji Pengujian Berkala Kendaraan Bermotor</i>	1 Dokumen			10727 Dokumen	249.992.500,00	- Kab. Banyuwangi, Semua Kecamatan, Semua Kel/Desa	PENDAPATAN ASLI DAERAH (PAD)	-	8. Percepatan Pemerataan Infrastruktur dengan memperhatikan ekologi lingkungan	-	1 Dokumen	294.992.500,00	DINAS PERHUBUNGAN
	2.15.02.2.05.0007	Pemeliharaan Sarana dan Prasarana Pengujian Berkala Kendaraan Bermotor														
			<i>Jumlah Sarana dan Prasarana Pengujian Berkala Kendaraan Bermotor yang Terpelihara</i>	10 Unit			8 Unit	25.000.000,00	- Kab. Banyuwangi, Semua Kecamatan, Semua Kel/Desa	PENDAPATAN ASLI DAERAH (PAD)	-	-	-	10 Unit	225.000.000,00	DINAS PERHUBUNGAN
	2.15.02.2.06	Pelaksanaan Manajemen dan Rekayasa Lalu Lintas untuk Jaringan Jalan Kabupaten/Kota	<i>Cakupan Pelaksanaan Manajemen dan Rekayasa Lalu Lintas untuk Jaringan Jalan Kabupaten/Kota Persentase pelaksanaan manajemen dan rekayasa lalu lintas untuk jaringan jalan Kabupaten atau Kota</i>	100 %			100 % 83,45 %	7.691.946.000,00			-	-	-	100 %	13.480.089.500,00	DINAS PERHUBUNGAN
	2.15.02.2.06.0004	Pengawasan dan Pengendalian Efektivitas Pelaksanaan Kebijakan untuk Jalan Kabupaten/Kota														

NO	KODE	URUSAN / BIDANG URUSAN / PROGRAM / KEGIATAN / SUB KEGIATAN	INDIKATOR PROGRAM / KEGIATAN / SUB KEGIATAN	TARGET AKHIR PERIODE RENSTRA OPD	REALISASI CAPAIAN RENJA OPD TAHUN 2022	PRAKIRAAN CAPAIAN TARGET RENJA OPD TAHUN 2023	CAPAIAN KINERJA DAN KERANGKA PENDANAAN						KELOMPOK SASARAN	PRAKIRAAN MAJU RENCANA TAHUN 2025		PERANGKAT DAERAH PENANGGUNG JAWAB
							TARGET 2024	PAGU INDIKATIF (Rp)	LOKASI	SUMBER DANA	PRIORITAS			TARGET	PAGU INDIKATIF (Rp)	
											NASIONAL	DAERAH				
1	2	3	4	5	6	7	8	9	10	11	12	13	14	15	16	17
			<i>Jumlah Laporan Pengawasan dan Pengendalian Efektivitas Pelaksanaan Kebijakan untuk Jalan Kabupaten/Kota</i>	12 Laporan			12 Laporan	7.641.946.000,00	- Kab. Banyuwangi, Semua Kecamatan, Semua Kel/Desa	PENDAPATAN ASLI DAERAH (PAD)	-	-	-	12 Laporan	13.080.089.500,00	DINAS PERHUBUNGAN
	2.15.02.2.06.0016	Pengadaan dan Pemasangan Perlengkapan Jalan dalam rangka Manajemen dan Rekayasa Lalu Lintas														
			<i>Jumlah Perlengkapan Jalan dalam Rangka Manajemen dan Rekayasa Lalu Lintas yang dilaksanakan pengadaan dan Pemasangan</i>				1 Dokumen	50.000.000,00	- Kab. Banyuwangi, Semua Kecamatan, Semua Kel/Desa	PENDAPATAN ASLI DAERAH (PAD)	-	-	-		400.000.000,00	DINAS PERHUBUNGAN
	2.15.02.2.07	Persetujuan Hasil Analisis Dampak Lalu Lintas (Andalalin) untuk Jalan Kabupaten/Kota	<i>Cakupan Persetujuan Hasil Analisis Dampak Lalu Lintas (Andalalin) untuk Jalan Kabupaten/Kota Persentase dokumen Andalalin yang disetujui</i>	100 %			100 % 96,6 %	50.000.000,00			-	-	-	100 %	100.000.000,00	DINAS PERHUBUNGAN
	2.15.02.2.07.0006	Pengawasan Pelaksanaan Rekomendasi Persetujuan Teknis Andalalin														
			<i>Jumlah laporan Rekomendasi Persetujuan Teknis Andalalin yang terawasi</i>				1 Laporan	50.000.000,00	- Kab. Banyuwangi, Semua Kecamatan, Semua Kel/Desa	PENDAPATAN ASLI DAERAH (PAD)	-	-	-		100.000.000,00	DINAS PERHUBUNGAN
	2.15.02.2.08	Audit dan Inspeksi Keselamatan LLAJ di Jalan	<i>Cakupan Audit dan inspeksi Keselamatan LLAJ di Jalan Persentase kapasitas Auditor dan Inspektur LLAJ</i>	100 %			100 % 86,83 %	50.000.000,00			-	-	-	100 %	350.000.000,00	DINAS PERHUBUNGAN
	2.15.02.2.08.0004	Pelaksanaan Inspeksi, Audit dan Pemantauan Pemenuhan Persyaratan Penyelenggaraan Kompetensi Pengemudi Kendaraan Bermotor Kabupaten/Kota														
			<i>Jumlah Laporan Inspeksi, Audit dan Pemantauan Pemenuhan Persyaratan Penyelenggaraan Kompetensi Pengemudi Kendaraan Bermotor Kabupaten/Kota</i>				12 Laporan	50.000.000,00	- Kab. Banyuwangi, Semua Kecamatan, Semua Kel/Desa	PENDAPATAN ASLI DAERAH (PAD)	-	-	-		350.000.000,00	DINAS PERHUBUNGAN
	2.15.02.2.09	Penyediaan Angkutan Umum untuk Jasa Angkutan Orang dan/atau Barang Antar Kota dalam 1 (Satu) Daerah Kabupaten/Kota	<i>Cakupan penyediaan angkutan umum untuk jasa angkutan orang dan/antar atau barang antar kota dalam 1 (satu) daerah kabupaten/kota Persentase pengguna jasa angkutan penumpang umum di bidang transportasi darat</i>	100 %			100 % 94,07 %	215.000.000,00			-	-	-	100 %	8.538.782.800,00	DINAS PERHUBUNGAN
	2.15.02.2.09.0002	Pengendalian dan Pengawasan Ketersediaan Angkutan Umum untuk Jasa Angkutan Orang dan/atau Barang Antar Kota dalam 1 (Satu) Kabupaten/Kota														
			<i>Jumlah Laporan Pengendalian dan Pengawasan Ketersediaan Angkutan Umum untuk Jasa Angkutan Orang dan/atau Barang Antar Kota dalam 1 (Satu) Kabupaten/Kota</i>				12 Laporan	15.000.000,00	- Kab. Banyuwangi, Semua Kecamatan, Semua Kel/Desa	PENDAPATAN ASLI DAERAH (PAD)	-	-	-		100.000.000,00	DINAS PERHUBUNGAN
	2.15.02.2.09.0003	Penyediaan Angkutan Umum untuk Jasa Angkutan Orang dan/atau Barang Antar Kota dalam 1 (Satu) Daerah Kabupaten/Kota														

NO	KODE	URUSAN / BIDANG URUSAN / PROGRAM / KEGIATAN / SUB KEGIATAN	INDIKATOR PROGRAM / KEGIATAN / SUB KEGIATAN	TARGET AKHIR PERIODE RENSTRA OPD	REALISASI CAPAIAN RENJA OPD TAHUN 2022	PRAKIRAAN CAPAIAN TARGET RENJA OPD TAHUN 2023	CAPAIAN KINERJA DAN KERANGKA PENDANAAN						KELOMPOK SASARAN	PRAKIRAAN MAJU RENCANA TAHUN 2025		PERANGKAT DAERAH PENANGGUNG JAWAB
							TARGET 2024	PAGU INDIKATIF (Rp)	LOKASI	SUMBER DANA	PRIORITAS			TARGET	PAGU INDIKATIF (Rp)	
											NASIONAL	DAERAH				
1	2	3	4	5	6	7	8	9	10	11	12	13	14	15	16	17
			<i>Jumlah Armada Angkutan Umum untuk Jasa Angkutan Orang dan/atau Barang Antar Kota dalam 1 (Satu) Daerah Kabupaten/Kota yang Tersedia</i>				25 Unit	200.000.000,00	- Kab. Banyuwangi, Semua Kecamatan, Semua Kel/Desa	PENDAPATAN ASLI DAERAH (PAD)	-	-	-		8.438.782.800,00	DINAS PERHUBUNGAN
3.	2.15.03	<b>PROGRAM PENGELOLAAN PELAYARAN</b>	<b>Persentase layanan angkutan penyeberangan</b>	<b>100 %</b>			<b>100 %</b>	<b>10.000.000,00</b>						<b>100 %</b>	<b>300.000.000,00</b>	
	2.15.03.2.10	Penetapan Rencana Induk dan Daerah Lingkungan Kerja (DLKR)/Daerah Lingkungan Kepentingan (DLKP) Pelabuhan Pengumpan Lokal	<i>Cakupan Penetapan Rencana Induk dan Daerah Lingkungan Kerja (DLKR)/Daerah Lingkungan Kepentingan (DLKP) Pelabuhan Pengumpan Lokal Persentase dokumen Rencana Induk dan Daerah Lingkungan Kerja (DLKR)/Daerah Lingkungan Kepentingan (DLKP) Pelabuhan Pengumpan Lokal yang ditetapkan</i>	100 %			100 % 100 %	10.000.000,00			-	-	-	100 %	300.000.000,00	DINAS PERHUBUNGAN
	2.15.03.2.10.0001	Pelaksanaan Penyusunan Rencana Induk dan Daerah Lingkungan Kerja (DLKR)/Daerah Lingkungan Kepentingan (DLKP) Pelabuhan Pengumpan Lokal														
			<i>Jumlah Dokumen Rencana Induk dan Daerah Lingkungan Kerja (DLKR)/Daerah Lingkungan Kepentingan (DLKP) Pelabuhan Pengumpan Lokal</i>				1 Dokumen	10.000.000,00	- Kab. Banyuwangi, Semua Kecamatan, Semua Kel/Desa	PENDAPATAN ASLI DAERAH (PAD)	-	-	-		300.000.000,00	DINAS PERHUBUNGAN
4.	2.15.05	<b>PROGRAM PENGELOLAAN PERKERETAAPIAN</b>	<b>Persentase layanan angkutan Perkretapiian</b>	<b>100 %</b>			<b>100 %</b>	<b>25.000.000,00</b>						<b>100 %</b>	<b>8.819.000.000,00</b>	
	2.15.05.2.01	Penetapan Rencana Induk Perkeretaapian	<i>Cakupan penetapan rencana induk perkeretaapian Persentase Sosialisasi Kebijakan Perkeretaapian</i>	100 %			100 % 100 %	25.000.000,00			-	-	-	100 %	8.819.000.000,00	DINAS PERHUBUNGAN
	2.15.05.2.01.0002	Penetapan Kebijakan dan Sosialisasi Rencana Induk Perkeretaapian														
			<i>Jumlah Dokumen Penetapan Kebijakan dan Sosialisasi Rencana Induk Perkeretaapian</i>				12 Dokumen	25.000.000,00	- Kab. Banyuwangi, Semua Kecamatan, Semua Kel/Desa	PENDAPATAN ASLI DAERAH (PAD)	-	-	-		8.819.000.000,00	DINAS PERHUBUNGAN
		<b>DINAS KOMUNIKASI, INFORMATIKA DAN PERSANDIAN</b>						<b>19.902.840.522,00</b>							<b>19.902.840.522,00</b>	
	2	<b>URUSAN PEMERINTAHAN WAJIB YANG TIDAK BERKAITAN DENGAN PELAYANAN DASAR</b>						<b>19.902.840.522,00</b>							<b>19.902.840.522,00</b>	
	2.16	<b>URUSAN PEMERINTAHAN BIDANG KOMUNIKASI DAN INFORMATIKA</b>						<b>19.267.840.522,00</b>							<b>19.267.840.522,00</b>	

NO	KODE	URUSAN / BIDANG URUSAN / PROGRAM / KEGIATAN / SUB KEGIATAN	INDIKATOR PROGRAM / KEGIATAN / SUB KEGIATAN	TARGET AKHIR PERIODE RENSTRA OPD	REALISASI CAPAIAN RENJA OPD TAHUN 2022	PRAKIRAAN CAPAIAN TARGET RENJA OPD TAHUN 2023	CAPAIAN KINERJA DAN KERANGKA PENDANAAN						KELOMPOK SASARAN	PRAKIRAAN MAJU RENCANA TAHUN 2025		PERANGKAT DAERAH PENANGGUNG JAWAB
							TARGET 2024	PAGU INDIKATIF (Rp)	LOKASI	SUMBER DANA	PRIORITAS			TARGET	PAGU INDIKATIF (Rp)	
											NASIONAL	DAERAH				
1	2	3	4	5	6	7	8	9	10	11	12	13	14	15	16	17
1.	2.16.01	PROGRAM PENUNJANG URUSAN PEMERINTAHAN DAERAH KABUPATEN/KOTA	<i>Persentase pemenuhan kebutuhan penunjang Perangkat Daerah Persentase pemenuhan kebutuhan penunjang Perangkat Daerah</i>	93,7 %			93,2 % 93,2 %	8.511.965.522,00						93,7 %	8.511.965.522,00	
	2.16.01.2.01	Perencanaan, Penganggaran, dan Evaluasi Kinerja Perangkat Daerah	<i>Cakupan dokumen perencanaan dan evaluasi kinerja perangkat Daerah yang disusun Jumlah Dokumen Perencanaan dan Evaluasi Kinerja Perangkat Daerah yang disusun</i>	14 Dokumen			14 Dokumen 14 Dokumen	40.000.000,00			-	PP2 - Penguatan Konektivitas Antar Wilayah dalam Upaya Pemerataan Hasil Pembangunan serta Peningkatan Layanan Infrastruktur 8. Percepatan Pemerataan Infrastruktur dengan memperhatikan ekologi lingkungan	-	14 Dokumen	40.000.000,00	DINAS KOMUNIKASI, INFORMATIKA DAN PERSANDIAN
	2.16.01.2.01.0001	Penyusunan Dokumen Perencanaan Perangkat Daerah														
			<i>Jumlah Dokumen Perencanaan Perangkat Daerah</i>	8 Dokumen			8 Dokumen	20.000.000,00	- Kab. Banyuwangi, Giri, Mojopanggung	PENDAPATAN ASLI DAERAH (PAD)	-	PP2 - Penguatan Konektivitas Antar Wilayah dalam Upaya Pemerataan Hasil Pembangunan serta Peningkatan Layanan Infrastruktur 8. Percepatan Pemerataan Infrastruktur dengan memperhatikan ekologi lingkungan	-	8 Dokumen	20.000.000,00	DINAS KOMUNIKASI, INFORMATIKA DAN PERSANDIAN
	2.16.01.2.01.0006	Koordinasi dan Penyusunan Laporan Capaian Kinerja dan Ikhtisar Realisasi Kinerja SKPD														

NO	KODE	URUSAN / BIDANG URUSAN / PROGRAM / KEGIATAN / SUB KEGIATAN	INDIKATOR PROGRAM / KEGIATAN / SUB KEGIATAN	TARGET AKHIR PERIODE RENSTRA OPD	REALISASI CAPAIAN RENJA OPD TAHUN 2022	PRAKIRAAN CAPAIAN TARGET RENJA OPD TAHUN 2023	CAPAIAN KINERJA DAN KERANGKA PENDANAAN					KELOMPOK SASARAN	PRAKIRAAN MAJU RENCANA TAHUN 2025		PERANGKAT DAERAH PENANGGUNG JAWAB	
							TARGET 2024	PAGU INDIKATIF (Rp)	LOKASI	SUMBER DANA	PRIORITAS		TARGET	PAGU INDIKATIF (Rp)		
											NASIONAL					DAERAH
1	2	3	4	5	6	7	8	9	10	11	12	13	14	15	16	17
			<i>Jumlah Laporan Capaian Kinerja dan Ikhtisar Realisasi Kinerja SKPD dan Laporan Hasil Koordinasi Penyusunan Laporan Capaian Kinerja dan Ikhtisar Realisasi Kinerja SKPD</i>	21 Laporan			21 Laporan	20.000.000,00	- Kab. Banyuwangi, Giri, Mojopanggung	PENDAPATAN ASLI DAERAH (PAD)	-	PP2 - Penguatan Konektivitas Antar Wilayah dalam Upaya Pemerataan Hasil Pembangunan serta Peningkatan Layanan Infrastruktur 8. Percepatan Pemerataan Infrastruktur dengan memperhatikan ekologi lingkungan	-	21 Laporan	20.000.000,00	DINAS KOMUNIKASI, INFORMATIKA DAN PERSANDIAN
	2.16.01.2.02	Administrasi Keuangan Perangkat Daerah	<i>Cakupan dokumen administrasi keuangan yang disusun Jumlah Dokumen Administrasi Keuangan yang Disusun</i>	15 Dokumen			15 Dokumen 15 Dokumen	5.340.187.022,00			-	PP2 - Penguatan Konektivitas Antar Wilayah dalam Upaya Pemerataan Hasil Pembangunan serta Peningkatan Layanan Infrastruktur 8. Percepatan Pemerataan Infrastruktur dengan memperhatikan ekologi lingkungan	-	15 Dokumen	5.340.187.022,00	DINAS KOMUNIKASI, INFORMATIKA DAN PERSANDIAN
	2.16.01.2.02.0001	Penyediaan Gaji dan Tunjangan ASN														

NO	KODE	URUSAN / BIDANG URUSAN / PROGRAM / KEGIATAN / SUB KEGIATAN	INDIKATOR PROGRAM / KEGIATAN / SUB KEGIATAN	TARGET AKHIR PERIODE RENSTRA OPD	REALISASI CAPAIAN RENJA OPD TAHUN 2022	PRAKIRAAN CAPAIAN TARGET RENJA OPD TAHUN 2023	CAPAIAN KINERJA DAN KERANGKA PENDANAAN						KELOMPOK SASARAN	PRAKIRAAN MAJU RENCANA TAHUN 2025		PERANGKAT DAERAH PENANGGUNG JAWAB
							TARGET 2024	PAGU INDIKATIF (Rp)	LOKASI	SUMBER DANA	PRIORITAS			TARGET	PAGU INDIKATIF (Rp)	
											NASIONAL	DAERAH				
1	2	3	4	5	6	7	8	9	10	11	12	13	14	15	16	17
			<i>Jumlah Orang yang Menerima Gaji dan Tunjangan ASN</i>	432 Orang/bulan			36 Orang/bulan	5.325.187.022,00	- Kab. Banyuwangi, Giri, Mojopanggung	PENDAPATAN ASLI DAERAH (PAD)	-	PP2 - Penguatan Konektivitas Antar Wilayah dalam Upaya Pemerataan Hasil Pembangunan serta Peningkatan Layanan Infrastruktur 8. Percepatan Pemerataan Infrastruktur dengan memperhatikan ekologi lingkungan	-	432 Orang/bulan	5.325.187.022,00	DINAS KOMUNIKASI, INFORMATIKA DAN PERSANDIAN
	2.16.01.2.02.0005	Koordinasi dan Penyusunan Laporan Keuangan Akhir Tahun SKPD														
			<i>Jumlah Laporan Keuangan Akhir Tahun SKPD dan Laporan Hasil Koordinasi Penyusunan Laporan Keuangan Akhir Tahun SKPD</i>	2 Laporan			1 Laporan	5.000.000,00	- Kab. Banyuwangi, Giri, Mojopanggung	PENDAPATAN ASLI DAERAH (PAD)	-	8. Percepatan Pemerataan Infrastruktur dengan memperhatikan ekologi lingkungan	-	2 Laporan	5.000.000,00	DINAS KOMUNIKASI, INFORMATIKA DAN PERSANDIAN
	2.16.01.2.02.0007	Koordinasi dan Penyusunan Laporan Keuangan Bulanan/ Triwulanan/ Semesteran SKPD														
			<i>Jumlah Laporan Keuangan Bulanan/ Triwulanan/ Semesteran SKPD dan Laporan Koordinasi Penyusunan Laporan Keuangan Bulanan/Triwulanan/Semesteran SKPD</i>	21 Laporan			36 Laporan	10.000.000,00	- Kab. Banyuwangi, Giri, Mojopanggung	PENDAPATAN ASLI DAERAH (PAD)	-	PP2 - Penguatan Konektivitas Antar Wilayah dalam Upaya Pemerataan Hasil Pembangunan serta Peningkatan Layanan Infrastruktur 8. Percepatan Pemerataan Infrastruktur dengan memperhatikan ekologi lingkungan	-	21 Laporan	10.000.000,00	DINAS KOMUNIKASI, INFORMATIKA DAN PERSANDIAN

NO	KODE	URUSAN / BIDANG URUSAN / PROGRAM / KEGIATAN / SUB KEGIATAN	INDIKATOR PROGRAM / KEGIATAN / SUB KEGIATAN	TARGET AKHIR PERIODE RENSTRA OPD	REALISASI CAPAIAN RENJA OPD TAHUN 2022	PRAKIRAAN CAPAIAN TARGET RENJA OPD TAHUN 2023	CAPAIAN KINERJA DAN KERANGKA PENDANAAN						KELOMPOK SASARAN	PRAKIRAAN MAJU RENCANA TAHUN 2025		PERANGKAT DAERAH PENANGGUNG JAWAB
							TARGET 2024	PAGU INDIKATIF (Rp)	LOKASI	SUMBER DANA	PRIORITAS			TARGET	PAGU INDIKATIF (Rp)	
											NASIONAL	DAERAH				
1	2	3	4	5	6	7	8	9	10	11	12	13	14	15	16	17
	2.16.01.2.05	Administrasi Kepegawaian Perangkat Daerah	<i>Cakupan layanan administrasi kepegawaian yang dilaksanakan tepat waktu Jumlah Kegiatan Administrasi Kepegawaian Perangkat Daerah yang dilaksanakan</i>	6 Kegiatan			6 Kegiatan 6 Kegiatan	5.000.000,00			-	8. Percepatan Pemerataan Infrastruktur dengan memperhatikan ekologi lingkungan	-	6 Kegiatan	5.000.000,00	DINAS KOMUNIKASI, INFORMATIKA DAN PERSANDIAN
	2.16.01.2.05.0009	Pendidikan dan Pelatihan Pegawai Berdasarkan Tugas dan Fungsi														
			<i>Jumlah Pegawai Berdasarkan Tugas dan Fungsi yang Mengikuti Pendidikan dan Pelatihan</i>	84 Orang			84 Orang	5.000.000,00	- Kab. Banyuwangi, Giri, Mojopanggung	PENDAPATAN ASLI DAERAH (PAD)	-	8. Percepatan Pemerataan Infrastruktur dengan memperhatikan ekologi lingkungan	-	84 Orang	5.000.000,00	DINAS KOMUNIKASI, INFORMATIKA DAN PERSANDIAN
	2.16.01.2.06	Administrasi Umum Perangkat Daerah	<i>Cakupan layanan administrasi kepegawaian yang dilaksanakan tepat waktu Jumlah Layanan Administrasi yang dilaksanakan tepat waktu</i>	8 Layanan			8 Layanan 8 Layanan	284.498.500,00			-	PP2 - Penguatan Konektivitas Antar Wilayah dalam Upaya Pemerataan Hasil Pembangunan serta Peningkatan Layanan Infrastruktur 8. Percepatan Pemerataan Infrastruktur dengan memperhatikan ekologi lingkungan	-	8 Layanan	284.498.500,00	DINAS KOMUNIKASI, INFORMATIKA DAN PERSANDIAN
	2.16.01.2.06.0001	Penyediaan Komponen Instalasi Listrik/Penerangan Bangunan Kantor														

NO	KODE	URUSAN / BIDANG URUSAN / PROGRAM / KEGIATAN / SUB KEGIATAN	INDIKATOR PROGRAM / KEGIATAN / SUB KEGIATAN	TARGET AKHIR PERIODE RENSTRA OPD	REALISASI CAPAIAN RENJA OPD TAHUN 2022	PRAKIRAAN CAPAIAN TARGET RENJA OPD TAHUN 2023	CAPAIAN KINERJA DAN KERANGKA PENDANAAN					KELOMPOK SASARAN	PRAKIRAAN MAJU RENCANA TAHUN 2025		PERANGKAT DAERAH PENANGGUNG JAWAB	
							TARGET 2024	PAGU INDIKATIF (Rp)	LOKASI	SUMBER DANA	PRIORITAS		TARGET	PAGU INDIKATIF (Rp)		
											NASIONAL					DAERAH
1	2	3	4	5	6	7	8	9	10	11	12	13	14	15	16	17
			<i>Jumlah Paket Komponen Instalasi Listrik/Penerangan Bangunan Kantor yang Disediakan</i>	1 Paket			1 Paket	5.000.000,00	- Kab. Banyuwangi, Giri, Mojopanggung	PENDAPATAN ASLI DAERAH (PAD)	-	PP2 - Penguatan Konektivitas Antar Wilayah dalam Upaya Pemerataan Hasil Pembangunan serta Peningkatan Layanan Infrastruktur 8. Percepatan Pemerataan Infrastruktur dengan memperhatikan ekologi lingkungan	-	1 Paket	5.000.000,00	DINAS KOMUNIKASI, INFORMATIKA DAN PERSANDIAN
	2.16.01.2.06.0002	Penyediaan Peralatan dan Perlengkapan Kantor														
			<i>Jumlah Paket Peralatan dan Perlengkapan Kantor yang Disediakan</i>	1 Paket			1 Paket	10.000.000,00	- Kab. Banyuwangi, Giri, Mojopanggung	PENDAPATAN ASLI DAERAH (PAD)	-	PP2 - Penguatan Konektivitas Antar Wilayah dalam Upaya Pemerataan Hasil Pembangunan serta Peningkatan Layanan Infrastruktur 8. Percepatan Pemerataan Infrastruktur dengan memperhatikan ekologi lingkungan	-	1 Paket	10.000.000,00	DINAS KOMUNIKASI, INFORMATIKA DAN PERSANDIAN
	2.16.01.2.06.0003	Penyediaan Peralatan Rumah Tangga														



NO	KODE	URUSAN / BIDANG URUSAN / PROGRAM / KEGIATAN / SUB KEGIATAN	INDIKATOR PROGRAM / KEGIATAN / SUB KEGIATAN	TARGET AKHIR PERIODE RENSTRA OPD	REALISASI CAPAIAN RENJA OPD TAHUN 2022	PRAKIRAAN CAPAIAN TARGET RENJA OPD TAHUN 2023	CAPAIAN KINERJA DAN KERANGKA PENDANAAN					KELOMPOK SASARAN	PRAKIRAAN MAJU RENCANA TAHUN 2025		PERANGKAT DAERAH PENANGGUNG JAWAB	
							TARGET 2024	PAGU INDIKATIF (Rp)	LOKASI	SUMBER DANA	PRIORITAS		TARGET	PAGU INDIKATIF (Rp)		
											NASIONAL					DAERAH
1	2	3	4	5	6	7	8	9	10	11	12	13	14	15	16	17
			<i>Jumlah Paket Peralatan Rumah Tangga yang Disediakan</i>	1 Paket			1 Paket	5.000.000,00	- Kab. Banyuwangi, Giri, Mojopanggung	PENDAPATAN ASLI DAERAH (PAD)	-	PP2 - Penguatan Konektivitas Antar Wilayah dalam Upaya Pemerataan Hasil Pembangunan serta Peningkatan Layanan Infrastruktur 8. Percepatan Pemerataan Infrastruktur dengan memperhatikan ekologi lingkungan	-	1 Paket	5.000.000,00	DINAS KOMUNIKASI, INFORMATIKA DAN PERSANDIAN
	2.16.01.2.06.0004	Penyediaan Bahan Logistik Kantor														
			<i>Jumlah Paket Bahan Logistik Kantor yang Disediakan</i>	24 Paket			25 Paket	150.000.000,00	- Kab. Banyuwangi, Giri, Mojopanggung	PENDAPATAN ASLI DAERAH (PAD)	-	PP2 - Penguatan Konektivitas Antar Wilayah dalam Upaya Pemerataan Hasil Pembangunan serta Peningkatan Layanan Infrastruktur 8. Percepatan Pemerataan Infrastruktur dengan memperhatikan ekologi lingkungan	-	24 Paket	150.000.000,00	DINAS KOMUNIKASI, INFORMATIKA DAN PERSANDIAN
	2.16.01.2.06.0005	Penyediaan Barang Cetak dan Penggandaan														

NO	KODE	URUSAN / BIDANG URUSAN / PROGRAM / KEGIATAN / SUB KEGIATAN	INDIKATOR PROGRAM / KEGIATAN / SUB KEGIATAN	TARGET AKHIR PERIODE RENSTRA OPD	REALISASI CAPAIAN RENJA OPD TAHUN 2022	PRAKIRAAN CAPAIAN TARGET RENJA OPD TAHUN 2023	CAPAIAN KINERJA DAN KERANGKA PENDANAAN						KELOMPOK SASARAN	PRAKIRAAN MAJU RENCANA TAHUN 2025		PERANGKAT DAERAH PENANGGUNG JAWAB
							TARGET 2024	PAGU INDIKATIF (Rp)	LOKASI	SUMBER DANA	PRIORITAS			TARGET	PAGU INDIKATIF (Rp)	
											NASIONAL	DAERAH				
1	2	3	4	5	6	7	8	9	10	11	12	13	14	15	16	17
			<i>Jumlah Paket Barang Cetak dan Penggandaan yang Disediakan</i>	12 Paket			1 Paket	4.498.500,00	- Kab. Banyuwangi, Giri, Mojopanggung	PENDAPATAN ASLI DAERAH (PAD)	-	PP2 - Penguatan Konektivitas Antar Wilayah dalam Upaya Pemerataan Hasil Pembangunan serta Peningkatan Layanan Infrastruktur 8. Percepatan Pemerataan Infrastruktur dengan memperhatikan ekologi lingkungan	-	12 Paket	4.498.500,00	DINAS KOMUNIKASI, INFORMATIKA DAN PERSANDIAN
	2.16.01.2.06.0006	Penyediaan Bahan Bacaan dan Peraturan Perundang-undangan														
			<i>Jumlah Dokumen Bahan Bacaan dan Peraturan Perundang-Undangan yang Disediakan</i>	552 Dokumen			2711 Dokumen	5.000.000,00	- Kab. Banyuwangi, Giri, Mojopanggung	PENDAPATAN ASLI DAERAH (PAD)	-	PP2 - Penguatan Konektivitas Antar Wilayah dalam Upaya Pemerataan Hasil Pembangunan serta Peningkatan Layanan Infrastruktur 8. Percepatan Pemerataan Infrastruktur dengan memperhatikan ekologi lingkungan	-	552 Dokumen	5.000.000,00	DINAS KOMUNIKASI, INFORMATIKA DAN PERSANDIAN
	2.16.01.2.06.0008	Fasilitasi Kunjungan Tamu														

NO	KODE	URUSAN / BIDANG URUSAN / PROGRAM / KEGIATAN / SUB KEGIATAN	INDIKATOR PROGRAM / KEGIATAN / SUB KEGIATAN	TARGET AKHIR PERIODE RENSTRA OPD	REALISASI CAPAIAN RENJA OPD TAHUN 2022	PRAKIRAAN CAPAIAN TARGET RENJA OPD TAHUN 2023	CAPAIAN KINERJA DAN KERANGKA PENDANAAN					KELOMPOK SASARAN	PRAKIRAAN MAJU RENCANA TAHUN 2025		PERANGKAT DAERAH PENANGGUNG JAWAB	
							TARGET 2024	PAGU INDIKATIF (Rp)	LOKASI	SUMBER DANA	PRIORITAS		TARGET	PAGU INDIKATIF (Rp)		
											NASIONAL					DAERAH
1	2	3	4	5	6	7	8	9	10	11	12	13	14	15	16	17
			<i>Jumlah Laporan Fasilitas Kunjungan Tamu</i>	10 Laporan			10 Laporan	5.000.000,00	- Kab. Banyuwangi, Giri, Mojopanggung	PENDAPATAN ASLI DAERAH (PAD)	-	PP2 - Penguatan Konektivita s Antar Wilayah dalam Upaya Pem erataan Hasil Pemb angunan serta Penin gkatan Layanan Inf rastruktur 8. Percepatan Pemerataa n Infrastruk tur dengan memperhati kan ekologi lingkungan	-	10 Laporan	5.000.000,00	DINAS KOMUNIKASI, INFORMATIKA DAN PERSANDIAN
	2.16.01.2.06.0009	Penyelenggaraan Rapat Koordinasi dan Konsultasi SKPD														
			<i>Jumlah Laporan Penyelenggaraan Rapat Koordinasi dan Konsultasi SKPD</i>	350 Laporan			56 Laporan	100.000.000,00	- Kab. Banyuwangi, Giri, Mojopanggung	PENDAPATAN ASLI DAERAH (PAD)	-	PP2 - Penguatan Konektivita s Antar Wilayah dalam Upaya Pem erataan Hasil Pemb angunan serta Penin gkatan Layanan Inf rastruktur 8. Percepatan Pemerataa n Infrastruk tur dengan memperhati kan ekologi lingkungan	-	350 Laporan	100.000.000,00	DINAS KOMUNIKASI, INFORMATIKA DAN PERSANDIAN

NO	KODE	URUSAN / BIDANG URUSAN / PROGRAM / KEGIATAN / SUB KEGIATAN	INDIKATOR PROGRAM / KEGIATAN / SUB KEGIATAN	TARGET AKHIR PERIODE RENSTRA OPD	REALISASI CAPAIAN RENJA OPD TAHUN 2022	PRAKIRAAN CAPAIAN TARGET RENJA OPD TAHUN 2023	CAPAIAN KINERJA DAN KERANGKA PENDANAAN					KELOMPOK SASARAN	PRAKIRAAN MAJU RENCANA TAHUN 2025		PERANGKAT DAERAH PENANGGUNG JAWAB	
							TARGET 2024	PAGU INDIKATIF (Rp)	LOKASI	SUMBER DANA	PRIORITAS		TARGET	PAGU INDIKATIF (Rp)		
											NASIONAL					DAERAH
1	2	3	4	5	6	7	8	9	10	11	12	13	14	15	16	17
	2.16.01.2.07	Pengadaan Barang Milik Daerah Penunjang Urusan Pemerintah Daerah	<i>Cakupan barang milik daerah penunjang urusan Pemerintah Daerah yang diadakan tepat waktu Jumlah Barang Milik Daerah Penunjang Urusan Pemerintah daerah yang diadakan tepat waktu</i>	10 Kegiatan			3 Jenis 3 Jenis	10.000.000,00			-	PP2 - Penguatan Konektivitas Antar Wilayah dalam Upaya Pemerataan Hasil Pembangunan serta Peningkatan Layanan Infrastruktur 8. Percepatan Pemerataan Infrastruktur dengan memperhatikan ekologi lingkungan	-	10 Kegiatan	10.000.000,00	DINAS KOMUNIKASI, INFORMATIKA DAN PERSANDIAN
	2.16.01.2.07.0005	Pengadaan Mebel														
			<i>Jumlah Paket Mebel yang Disediakan</i>	5 Unit			10 Unit	5.000.000,00	- Kab. Banyuwangi, Giri, Mojopanggung	PENDAPATAN ASLI DAERAH (PAD)	-	PP2 - Penguatan Konektivitas Antar Wilayah dalam Upaya Pemerataan Hasil Pembangunan serta Peningkatan Layanan Infrastruktur 8. Percepatan Pemerataan Infrastruktur dengan memperhatikan ekologi lingkungan	-	5 Unit	5.000.000,00	DINAS KOMUNIKASI, INFORMATIKA DAN PERSANDIAN
	2.16.01.2.07.0006	Pengadaan Peralatan dan Mesin Lainnya														

NO	KODE	URUSAN / BIDANG URUSAN / PROGRAM / KEGIATAN / SUB KEGIATAN	INDIKATOR PROGRAM / KEGIATAN / SUB KEGIATAN	TARGET AKHIR PERIODE RENSTRA OPD	REALISASI CAPAIAN RENJA OPD TAHUN 2022	PRAKIRAAN CAPAIAN TARGET RENJA OPD TAHUN 2023	CAPAIAN KINERJA DAN KERANGKA PENDANAAN						KELOMPOK SASARAN	PRAKIRAAN MAJU RENCANA TAHUN 2025		PERANGKAT DAERAH PENANGGUNG JAWAB
							TARGET 2024	PAGU INDIKATIF (Rp)	LOKASI	SUMBER DANA	PRIORITAS			TARGET	PAGU INDIKATIF (Rp)	
											NASIONAL	DAERAH				
1	2	3	4	5	6	7	8	9	10	11	12	13	14	15	16	17
			<i>Jumlah Unit Peralatan dan Mesin Lainnya yang Disediakan</i>	2 Unit			2 Unit	5.000.000,00	- Kab. Banyuwangi, Giri, Mojopanggung	PENDAPATAN ASLI DAERAH (PAD)	-	PP2 - Penguatan Konektivita s Antar Wilayah dalam Upaya Pem erataan Hasil Pemb angunan serta Penin gkatan Layanan Inf rastruktur 8. Percepatan Pemerataa n Infrastruk tur dengan memperhati kan ekologi lingkungan	-	2 Unit	5.000.000,00	DINAS KOMUNIKASI, INFORMATIKA DAN PERSANDIAN
	2.16.01.2.08	Penyediaan Jasa Penunjang Urusan Pemerintahan Daerah	<i>Cakupan jasa penunjang urusan Pemerintahan Daerah yang disediakan Jumlah Jasa Penunjang Urusan Pemerintahan daerah yang disediakan</i>	3 Jenis			3 Jenis 3 Jenis	2.637.050.000,00			-	PP2 - Penguatan Konektivita s Antar Wilayah dalam Upaya Pem erataan Hasil Pemb angunan serta Penin gkatan Layanan Inf rastruktur 8. Percepatan Pemerataa n Infrastruk tur dengan memperhati kan ekologi lingkungan	-	3 Jenis	2.637.050.000,00	DINAS KOMUNIKASI, INFORMATIKA DAN PERSANDIAN
	2.16.01.2.08.0001	Penyediaan Jasa Surat Menyurat														

NO	KODE	URUSAN / BIDANG URUSAN / PROGRAM / KEGIATAN / SUB KEGIATAN	INDIKATOR PROGRAM / KEGIATAN / SUB KEGIATAN	TARGET AKHIR PERIODE RENSTRA OPD	REALISASI CAPAIAN RENJA OPD TAHUN 2022	PRAKIRAAN CAPAIAN TARGET RENJA OPD TAHUN 2023	CAPAIAN KINERJA DAN KERANGKA PENDANAAN						KELOMPOK SASARAN	PRAKIRAAN MAJU RENCANA TAHUN 2025		PERANGKAT DAERAH PENANGGUNG JAWAB
							TARGET 2024	PAGU INDIKATIF (Rp)	LOKASI	SUMBER DANA	PRIORITAS			TARGET	PAGU INDIKATIF (Rp)	
											NASIONAL	DAERAH				
1	2	3	4	5	6	7	8	9	10	11	12	13	14	15	16	17
			<i>Jumlah Laporan Penyediaan Jasa Surat Menyurat</i>	1 Laporan			1 Laporan	3.500.000,00	- Kab. Banyuwangi, Giri, Mojopanggung	PENDAPATAN ASLI DAERAH (PAD)	-	PP2 - Penguatan Konektivita s Antar Wilayah dalam Upaya Pem erataan Hasil Pemb angunan serta Penin gkatan Layanan Inf rastruktur 8. Percepatan Pemerataa n Infrastruk tur dengan memperhati kan ekologi lingkungan	-	1 Laporan	3.500.000,00	DINAS KOMUNIKASI, INFORMATIKA DAN PERSANDIAN
	2.16.01.2.08.0002	Penyediaan Jasa Komunikasi, Sumber Daya Air dan Listrik														
			<i>Jumlah Laporan Penyediaan Jasa Komunikasi, Sumber Daya Air dan Listrik yang Disediakan</i>	12 Laporan			12 Laporan	580.700.000,00	- Kab. Banyuwangi, Giri, Mojopanggung	PENDAPATAN ASLI DAERAH (PAD)	-	PP2 - Penguatan Konektivita s Antar Wilayah dalam Upaya Pem erataan Hasil Pemb angunan serta Penin gkatan Layanan Inf rastruktur 8. Percepatan Pemerataa n Infrastruk tur dengan memperhati kan ekologi lingkungan	-	12 Laporan	580.700.000,00	DINAS KOMUNIKASI, INFORMATIKA DAN PERSANDIAN
	2.16.01.2.08.0004	Penyediaan Jasa Pelayanan Umum Kantor														

NO	KODE	URUSAN / BIDANG URUSAN / PROGRAM / KEGIATAN / SUB KEGIATAN	INDIKATOR PROGRAM / KEGIATAN / SUB KEGIATAN	TARGET AKHIR PERIODE RENSTRA OPD	REALISASI CAPAIAN RENJA OPD TAHUN 2022	PRAKIRAAN CAPAIAN TARGET RENJA OPD TAHUN 2023	CAPAIAN KINERJA DAN KERANGKA PENDANAAN						KELOMPOK SASARAN	PRAKIRAAN MAJU RENCANA TAHUN 2025		PERANGKAT DAERAH PENANGGUNG JAWAB
							TARGET 2024	PAGU INDIKATIF (Rp)	LOKASI	SUMBER DANA	PRIORITAS			TARGET	PAGU INDIKATIF (Rp)	
											NASIONAL	DAERAH				
1	2	3	4	5	6	7	8	9	10	11	12	13	14	15	16	17
			<i>Jumlah Laporan Penyediaan Jasa Pelayanan Umum Kantor yang Disediakan</i>	12 Laporan			12 Laporan	2.052.850.000,00	- Kab. Banyuwangi, Giri, Mojopanggung	PENDAPATAN ASLI DAERAH (PAD)	-	PP2 - Penguatan Konektivita s Antar Wilayah dalam Upaya Pem erataan Hasil Pemb angunan serta Penin gkatan Layanan Inf rastruktur 8. Percepatan Pemerataa n Infrastruk tur dengan memperhati kan ekologi lingkungan	-	12 Laporan	2.052.850.000,00	DINAS KOMUNIKASI, INFORMATIKA DAN PERSANDIAN
	2.16.01.2.09	Pemeliharaan Barang Milik Daerah Penunjang Urusan Pemerintahan Daerah	<i>Cakupan barang milik Daerah penunjang urusan Pemerintah daerah yang dipelihara Jumlah Barang Milik Daerah Penunjang Urusan Pemerintah daerah yang dipelihara</i>	6 Jenis			6 Jenis 6 Jenis	195.230.000,00			-	PP2 - Penguatan Konektivita s Antar Wilayah dalam Upaya Pem erataan Hasil Pemb angunan serta Penin gkatan Layanan Inf rastruktur 8. Percepatan Pemerataa n Infrastruk tur dengan memperhati kan ekologi lingkungan	-	6 Jenis	195.230.000,00	DINAS KOMUNIKASI, INFORMATIKA DAN PERSANDIAN
	2.16.01.2.09.0001	Penyediaan Jasa Pemeliharaan, Biaya Pemeliharaan, dan Pajak Kendaraan Perorangan Dinas atau Kendaraan Dinas Jabatan														

NO	KODE	URUSAN / BIDANG URUSAN / PROGRAM / KEGIATAN / SUB KEGIATAN	INDIKATOR PROGRAM / KEGIATAN / SUB KEGIATAN	TARGET AKHIR PERIODE RENSTRA OPD	REALISASI CAPAIAN RENJA OPD TAHUN 2022	PRAKIRAAN CAPAIAN TARGET RENJA OPD TAHUN 2023	CAPAIAN KINERJA DAN KERANGKA PENDANAAN					KELOMPOK SASARAN	PRAKIRAAN MAJU RENCANA TAHUN 2025		PERANGKAT DAERAH PENANGGUNG JAWAB	
							TARGET 2024	PAGU INDIKATIF (Rp)	LOKASI	SUMBER DANA	PRIORITAS		TARGET	PAGU INDIKATIF (Rp)		
											NASIONAL					DAERAH
1	2	3	4	5	6	7	8	9	10	11	12	13	14	15	16	17
			<i>Jumlah Kendaraan Perorangan Dinas atau Kendaraan Dinas Jabatan yang Dipelihara dan dibayarkan Pajaknya</i>	1 Unit			1 Unit	20.395.000,00	- Kab. Banyuwangi, Giri, Mojopanggung	PENDAPATAN ASLI DAERAH (PAD)	-	PP2 - Penguatan Konektivitas Antar Wilayah dalam Upaya Pemerataan Hasil Pembangunan serta Peningkatan Layanan Infrastruktur 8. Percepatan Pemerataan Infrastruktur dengan memperhatikan ekologi lingkungan	-	1 Unit	20.395.000,00	DINAS KOMUNIKASI, INFORMATIKA DAN PERSANDIAN
	2.16.01.2.09.0002	Penyediaan Jasa Pemeliharaan, Biaya Pemeliharaan, Pajak dan Perizinan Kendaraan Dinas Operasional atau Lapangan														
			<i>Jumlah Kendaraan Dinas Operasional atau Lapangan yang Dipelihara dan dibayarkan Pajak dan Perizinannya</i>	14 Unit			14 Unit	149.835.000,00	- Kab. Banyuwangi, Giri, Mojopanggung	PENDAPATAN ASLI DAERAH (PAD)	-	PP2 - Penguatan Konektivitas Antar Wilayah dalam Upaya Pemerataan Hasil Pembangunan serta Peningkatan Layanan Infrastruktur 8. Percepatan Pemerataan Infrastruktur dengan memperhatikan ekologi lingkungan	-	14 Unit	149.835.000,00	DINAS KOMUNIKASI, INFORMATIKA DAN PERSANDIAN
	2.16.01.2.09.0006	Pemeliharaan Peralatan dan Mesin Lainnya														



NO	KODE	URUSAN / BIDANG URUSAN / PROGRAM / KEGIATAN / SUB KEGIATAN	INDIKATOR PROGRAM / KEGIATAN / SUB KEGIATAN	TARGET AKHIR PERIODE RENSTRA OPD	REALISASI CAPAIAN RENJA OPD TAHUN 2022	PRAKIRAAN CAPAIAN TARGET RENJA OPD TAHUN 2023	CAPAIAN KINERJA DAN KERANGKA PENDANAAN					KELOMPOK SASARAN	PRAKIRAAN MAJU RENCANA TAHUN 2025		PERANGKAT DAERAH PENANGGUNG JAWAB	
							TARGET 2024	PAGU INDIKATIF (Rp)	LOKASI	SUMBER DANA	PRIORITAS		TARGET	PAGU INDIKATIF (Rp)		
											NASIONAL					DAERAH
1	2	3	4	5	6	7	8	9	10	11	12	13	14	15	16	17
			<i>Jumlah Peralatan dan Mesin Lainnya yang Dipelihara</i>	80 Unit			40 Unit	5.000.000,00	- Kab. Banyuwangi, Giri, Mojopanggung	PENDAPATAN ASLI DAERAH (PAD)	-	PP2 - Penguatan Konektivita s Antar Wilayah dalam Upaya Pem erataan Hasil Pemb angunan serta Penin gkatan Layanan Inf rastruktur 8. Percepatan Pemerataa n Infrastruk tur dengan memperhati kan ekologi lingkungan	-	80 Unit	5.000.000,00	DINAS KOMUNIKASI, INFORMATIKA DAN PERSANDIAN
	2.16.01.2.09.0009	Pemeliharaan/Rehabilitasi Gedung Kantor dan Bangunan Lainnya														
			<i>Jumlah Gedung Kantor dan Bangunan Lainnya yang Dipelihara/Direhabilitasi</i>	1 Unit			1 Unit	10.000.000,00	- Kab. Banyuwangi, Giri, Mojopanggung	PENDAPATAN ASLI DAERAH (PAD)	-	PP2 - Penguatan Konektivita s Antar Wilayah dalam Upaya Pem erataan Hasil Pemb angunan serta Penin gkatan Layanan Inf rastruktur 8. Percepatan Pemerataa n Infrastruk tur dengan memperhati kan ekologi lingkungan	-	1 Unit	10.000.000,00	DINAS KOMUNIKASI, INFORMATIKA DAN PERSANDIAN
	2.16.01.2.09.0010	Pemeliharaan/Rehabilitasi Sarana dan Prasarana Gedung Kantor atau Bangunan Lainnya														

NO	KODE	URUSAN / BIDANG URUSAN / PROGRAM / KEGIATAN / SUB KEGIATAN	INDIKATOR PROGRAM / KEGIATAN / SUB KEGIATAN	TARGET AKHIR PERIODE RENSTRA OPD	REALISASI CAPAIAN RENJA OPD TAHUN 2022	PRAKIRAAN CAPAIAN TARGET RENJA OPD TAHUN 2023	CAPAIAN KINERJA DAN KERANGKA PENDANAAN					KELOMPOK SASARAN	PRAKIRAAN MAJU RENCANA TAHUN 2025		PERANGKAT DAERAH PENANGGUNG JAWAB	
							TARGET 2024	PAGU INDIKATIF (Rp)	LOKASI	SUMBER DANA	PRIORITAS		TARGET	PAGU INDIKATIF (Rp)		
											NASIONAL					DAERAH
1	2	3	4	5	6	7	8	9	10	11	12	13	14	15	16	17
			<i>Jumlah Sarana dan Prasarana Gedung Kantor atau Bangunan Lainnya yang Dipelihara/Direhabilitasi</i>	2 Unit			1 Unit	10.000.000,00	- Kab. Banyuwangi, Giri, Mojopanggung	PENDAPATAN ASLI DAERAH (PAD)	-	PP2 - Penguatan Konektivitas Antar Wilayah dalam Upaya Pemerataan Hasil Pembangunan serta Peningkatan Layanan Infrastruktur 8. Percepatan Pemerataan Infrastruktur dengan memperhatikan ekologi lingkungan	-	2 Unit	10.000.000,00	DINAS KOMUNIKASI, INFORMATIKA DAN PERSANDIAN
2.	2.16.02	PROGRAM PENGELOLAAN INFORMASI DAN KOMUNIKASI PUBLIK	<i>Persentase tingkat kepuasan masyarakat terhadap akses dan kualitas konten informasi publik Pemerintah Daerah</i>	85,9 % 86 %			85,7 %	5.174.600.000,00						85,9 % 85,9 %	5.174.600.000,00	
	2.16.02.2.01	Pengelolaan Informasi dan Komunikasi Publik Pemerintah Daerah Kabupaten/Kota	<i>Jumlah informasi penyelenggaraan pemerintahan yang disebarluaskan Jumlah Informasi Penyelenggaraan Pemerintahan yang disebarluaskan</i>	330 Informa si			330 Informasi 330 Informasi	5.174.600.000,00			-	8. Percepatan Pemerataan Infrastruktur dengan memperhatikan ekologi lingkungan	-	330 Informa si	5.174.600.000,00	DINAS KOMUNIKASI, INFORMATIKA DAN PERSANDIAN
	2.16.02.2.01.0004	Pengelolaan Konten dan Perencanaan Media Komunikasi Publik														
			<i>Jumlah Dokumen Hasil Pengelolaan Konten dan Perencanaan Media Komunikasi Publik</i>	25 Dokumen			36 Dokumen	914.600.000,00	- Kab. Banyuwangi, Giri, Mojopanggung	PENDAPATAN ASLI DAERAH (PAD)	-	8. Percepatan Pemerataan Infrastruktur dengan memperhatikan ekologi lingkungan	-	25 Dokumen	914.600.000,00	DINAS KOMUNIKASI, INFORMATIKA DAN PERSANDIAN
	2.16.02.2.01.0005	Pengelolaan Media Komunikasi Publik														

NO	KODE	URUSAN / BIDANG URUSAN / PROGRAM / KEGIATAN / SUB KEGIATAN	INDIKATOR PROGRAM / KEGIATAN / SUB KEGIATAN	TARGET AKHIR PERIODE RENSTRA OPD	REALISASI CAPAIAN RENJA OPD TAHUN 2022	PRAKIRAAN CAPAIAN TARGET RENJA OPD TAHUN 2023	CAPAIAN KINERJA DAN KERANGKA PENDANAAN						KELOMPOK SASARAN	PRAKIRAAN MAJU RENCANA TAHUN 2025		PERANGKAT DAERAH PENANGGUNG JAWAB
							TARGET 2024	PAGU INDIKATIF (Rp)	LOKASI	SUMBER DANA	PRIORITAS			TARGET	PAGU INDIKATIF (Rp)	
											NASIONAL	DAERAH				
1	2	3	4	5	6	7	8	9	10	11	12	13	14	15	16	17
			<i>Jumlah Dokumen Hasil Pelaksanaan Pengelolaan Media Komunikasi Publik</i>	20 Dokumen			17 Dokumen	100.000.000,00	- Kab. Banyuwangi, Giri, Mojopanggung	PENDAPATAN ASLI DAERAH (PAD)	-	PP2 - Penguatan Konektivitas Antar Wilayah dalam Upaya Pemertaaan Hasil Pembangunan serta Peningkatan Layanan Infrastruktur 8. Percepatan Pemerataan Infrastruktur dengan memperhatikan ekologi lingkungan	-	20 Dokumen	100.000.000,00	DINAS KOMUNIKASI, INFORMATIKA DAN PERSANDIAN
	2.16.02.2.01.0006	Pelayanan Informasi Publik														
			<i>Jumlah Dokumen Hasil Pelayanan Informasi Publik</i>	75 Dokumen			150 Dokumen	4.000.000.000,00	- Kab. Banyuwangi, Giri, Mojopanggung	PENDAPATAN ASLI DAERAH (PAD)	-	PP2 - Penguatan Konektivitas Antar Wilayah dalam Upaya Pemertaaan Hasil Pembangunan serta Peningkatan Layanan Infrastruktur 8. Percepatan Pemerataan Infrastruktur dengan memperhatikan ekologi lingkungan	-	75 Dokumen	4.000.000.000,00	DINAS KOMUNIKASI, INFORMATIKA DAN PERSANDIAN
	2.16.02.2.01.0007	Layanan Hubungan Media														
			<i>Jumlah Layanan Hubungan Media</i>	10 Layanan			10 Layanan	10.000.000,00	- Kab. Banyuwangi, Giri, Giri	PENDAPATAN ASLI DAERAH (PAD)	-	8. Percepatan Pemerataan Infrastruktur dengan memperhatikan ekologi lingkungan	-	10 Layanan	10.000.000,00	DINAS KOMUNIKASI, INFORMATIKA DAN PERSANDIAN
	2.16.02.2.01.0010	Penguatan Kapasitas Sumber Daya Komunikasi Publik														

NO	KODE	URUSAN / BIDANG URUSAN / PROGRAM / KEGIATAN / SUB KEGIATAN	INDIKATOR PROGRAM / KEGIATAN / SUB KEGIATAN	TARGET AKHIR PERIODE RENSTRA OPD	REALISASI CAPAIAN RENJA OPD TAHUN 2022	PRAKIRAAN CAPAIAN TARGET RENJA OPD TAHUN 2023	CAPAIAN KINERJA DAN KERANGKA PENDANAAN						KELOMPOK SASARAN	PRAKIRAAN MAJU RENCANA TAHUN 2025		PERANGKAT DAERAH PENANGGUNG JAWAB
							TARGET 2024	PAGU INDIKATIF (Rp)	LOKASI	SUMBER DANA	PRIORITAS			TARGET	PAGU INDIKATIF (Rp)	
											NASIONAL	DAERAH				
1	2	3	4	5	6	7	8	9	10	11	12	13	14	15	16	17
			<i>Jumlah Sumber Daya Komunikasi Publik yang Meningkat Kapasitasnya</i>	50 Orang			50 Orang	50.000.000,00	- Kab. Banyuwangi, Giri, Mojopanggung	PENDAPATAN ASLI DAERAH (PAD)	-	PP2 - Penguatan Konektivita s Antar Wilayah dalam Upaya Pem erataan Hasil Pemb angunan serta Penin gkatan Layanan Inf rastruktur 8. Percepatan Pemerataa n Infrastruk tur dengan memperhati kan ekologi lingkungan	-	50 Orang	50.000.000,00	DINAS KOMUNIKASI, INFORMATIKA DAN PERSANDIAN
	2.16.02.2.01.0013	Penyediaan/Pengadaan Sarana dan Prasarana Pendukung Informasi dan Komunikasi Publik Pemerintah Daerah Kabupaten/Kota														
			<i>Jumlah Sarana dan Prasarana Pendukung Informasi dan Komunikasi Publik Pemerintah Daerah Kabupaten/Kota</i>	15 Unit			115 Unit	100.000.000,00	- Kab. Banyuwangi, Giri, Mojopanggung	PENDAPATAN ASLI DAERAH (PAD)	-	PP2 - Penguatan Konektivita s Antar Wilayah dalam Upaya Pem erataan Hasil Pemb angunan serta Penin gkatan Layanan Inf rastruktur 8. Percepatan Pemerataa n Infrastruk tur dengan memperhati kan ekologi lingkungan	-	15 Unit	100.000.000,00	DINAS KOMUNIKASI, INFORMATIKA DAN PERSANDIAN
3.	2.16.03	PROGRAM PENGELOLAAN APLIKASI INFORMATIKA	<i>Persentase Layanan Publik yang diselenggarakan secara online dan terintegrasi</i>	100 % 100 %			100 %	5.581.275.000,00						100 % 100 %	5.581.275.000,00	

NO	KODE	URUSAN / BIDANG URUSAN / PROGRAM / KEGIATAN / SUB KEGIATAN	INDIKATOR PROGRAM / KEGIATAN / SUB KEGIATAN	TARGET AKHIR PERIODE RENSTRA OPD	REALISASI CAPAIAN RENJA OPD TAHUN 2022	PRAKIRAAN CAPAIAN TARGET RENJA OPD TAHUN 2023	CAPAIAN KINERJA DAN KERANGKA PENDANAAN					KELOMPOK SASARAN	PRAKIRAAN MAJU RENCANA TAHUN 2025		PERANGKAT DAERAH PENANGGUNG JAWAB	
							TARGET 2024	PAGU INDIKATIF (Rp)	LOKASI	SUMBER DANA	PRIORITAS		TARGET	PAGU INDIKATIF (Rp)		
											NASIONAL					DAERAH
1	2	3	4	5	6	7	8	9	10	11	12	13	14	15	16	17
	2.16.03.2.01	Pengelolaan Nama Domain yang Telah Ditetapkan oleh Pemerintah Pusat dan Sub Domain di Lingkup Pemerintah Daerah Kabupaten/Kota	<i>Jumlah pengelolaan nama domain yang telah ditetapkan oleh Pemerintah Pusat dan Sub Domain di Lingkup Pemerintah Daerah Kabupaten/Kota</i> <i>Jumlah Pengelolaan Nama Domain yang Telah Ditetapkan Oleh Pemerintah Pusat dan Sub Domain Di Lingkup Pemerintah Daerah Kabupaten/Kota</i>	5 Domain			5 Domain 5 Domain	2.614.075.000,00			-	PP2 - Penguatan Konektivitas Antar Wilayah dalam Upaya Pemertaaan Hasil Pembangunan serta Penin gkatan Layanan Inf rastruktur 8. Percepatan Pemerataa n Infrastruk tur dengan memperhatikan ekologi lingkungan	-	5 Domain	2.614.075.000,00	DINAS KOMUNIKASI, INFORMATIKA DAN PERSANDIAN
	2.16.03.2.01.0001	Pendaftaran Nama Domain Pemerintah Kabupaten/Kota														
			<i>Jumlah Pendaftaran Nama Domain Pemerintah Kabupaten/Kota</i>	50 Domain			4 Domain	163.875.000,00	- Kab. Banyuwangi, Giri, Mojopanggung	PENDAPATAN ASLI DAERAH (PAD)	-	PP2 - Penguatan Konektivitas Antar Wilayah dalam Upaya Pemertaaan Hasil Pembangunan serta Penin gkatan Layanan Inf rastruktur 8. Percepatan Pemerataa n Infrastruk tur dengan memperhatikan ekologi lingkungan	-	50 Domain	163.875.000,00	DINAS KOMUNIKASI, INFORMATIKA DAN PERSANDIAN
	2.16.03.2.01.0002	Penatalaksanaan dan Pengawasan Nama Domain dan Sub Domain dalam Penyelenggaraan Pemerintahan Daerah Kabupaten/Kota														

NO	KODE	URUSAN / BIDANG URUSAN / PROGRAM / KEGIATAN / SUB KEGIATAN	INDIKATOR PROGRAM / KEGIATAN / SUB KEGIATAN	TARGET AKHIR PERIODE RENSTRA OPD	REALISASI CAPAIAN RENJA OPD TAHUN 2022	PRAKIRAAN CAPAIAN TARGET RENJA OPD TAHUN 2023	CAPAIAN KINERJA DAN KERANGKA PENDANAAN						KELOMPOK SASARAN	PRAKIRAAN MAJU RENCANA TAHUN 2025		PERANGKAT DAERAH PENANGGUNG JAWAB
							TARGET 2024	PAGU INDIKATIF (Rp)	LOKASI	SUMBER DANA	PRIORITAS			TARGET	PAGU INDIKATIF (Rp)	
											NASIONAL	DAERAH				
1	2	3	4	5	6	7	8	9	10	11	12	13	14	15	16	17
			<i>Jumlah Dokumen Penatalaksanaan dan Pengawasan Nama Domain dan Sub Domain dalam Penyelenggaraan Pemerintahan Daerah Kabupaten/Kota</i>	1 Dokumen			1 Dokumen	50.000.000,00	- Kab. Banyuwangi, Giri, Mojopanggung	PENDAPATAN ASLI DAERAH (PAD)	-	PP2 - Penguatan Konektivitas Antar Wilayah dalam Upaya Pemerataan Hasil Pembangunan serta Peningkatan Layanan Infrastruktur 8. Percepatan Pemerataan Infrastruktur dengan memperhatikan ekologi lingkungan	-	1 Dokumen	50.000.000,00	DINAS KOMUNIKASI, INFORMATIKA DAN PERSANDIAN
	2.16.03.2.01.0003	Penyelenggaraan Sistem Jaringan Intra Pemerintah Daerah														
			<i>Jumlah Sistem Jaringan Intra Pemerintah Daerah</i>	4 Unit			2 Unit	2.400.200.000,00	- Kab. Banyuwangi, Giri, Mojopanggung	PENDAPATAN ASLI DAERAH (PAD)	-	PP2 - Penguatan Konektivitas Antar Wilayah dalam Upaya Pemerataan Hasil Pembangunan serta Peningkatan Layanan Infrastruktur 8. Percepatan Pemerataan Infrastruktur dengan memperhatikan ekologi lingkungan	-	4 Unit	2.400.200.000,00	DINAS KOMUNIKASI, INFORMATIKA DAN PERSANDIAN

NO	KODE	URUSAN / BIDANG URUSAN / PROGRAM / KEGIATAN / SUB KEGIATAN	INDIKATOR PROGRAM / KEGIATAN / SUB KEGIATAN	TARGET AKHIR PERIODE RENSTRA OPD	REALISASI CAPAIAN RENJA OPD TAHUN 2022	PRAKIRAAN CAPAIAN TARGET RENJA OPD TAHUN 2023	CAPAIAN KINERJA DAN KERANGKA PENDANAAN					KELOMPOK SASARAN	PRAKIRAAN MAJU RENCANA TAHUN 2025		PERANGKAT DAERAH PENANGGUNG JAWAB	
							TARGET 2024	PAGU INDIKATIF (Rp)	LOKASI	SUMBER DANA	PRIORITAS		TARGET	PAGU INDIKATIF (Rp)		
											NASIONAL					DAERAH
1	2	3	4	5	6	7	8	9	10	11	12	13	14	15	16	17
	2.16.03.2.02	Pengelolaan E-government di Lingkup Pemerintah Daerah Kabupaten/Kota	<i>Jumlah E-government di lingkup Pemerintah Daerah yang dikelola</i> <i>Jumlah E-Government Di Lingkup Pemerintah Daerah yang Dikelola</i>	10 Kegiatan			10 Kegiatan 10 Kegiatan	2.967.200.000,00			-	PP2 - Penguatan Konektivitas Antar Wilayah dalam Upaya Pemerataan Hasil Pembangunan serta Peningkatan Layanan Infrastruktur 8. Percepatan Pemerataan Infrastruktur dengan memperhatikan ekologi lingkungan	-	10 Kegiatan	2.967.200.000,00	DINAS KOMUNIKASI, INFORMATIKA DAN PERSANDIAN
	2.16.03.2.02.0001	Penatalaksanaan dan Pengawasan E-government dalam Penyelenggaraan Pemerintahan Daerah Kabupaten/Kota														
			<i>Jumlah Dokumen Hasil Penatalaksanaan dan Pengawasan E-Government dalam Penyelenggaraan Pemerintahan Daerah Kabupaten/Kota</i>	1 Dokumen			1 Dokumen	50.000.000,00	- Kab. Banyuwangi, Giri, Mojopanggung	PENDAPATAN ASLI DAERAH (PAD)	-	PP2 - Penguatan Konektivitas Antar Wilayah dalam Upaya Pemerataan Hasil Pembangunan serta Peningkatan Layanan Infrastruktur 8. Percepatan Pemerataan Infrastruktur dengan memperhatikan ekologi lingkungan	-	1 Dokumen	50.000.000,00	DINAS KOMUNIKASI, INFORMATIKA DAN PERSANDIAN
	2.16.03.2.02.0003	Pengelolaan Pusat Data Pemerintahan Daerah														

NO	KODE	URUSAN / BIDANG URUSAN / PROGRAM / KEGIATAN / SUB KEGIATAN	INDIKATOR PROGRAM / KEGIATAN / SUB KEGIATAN	TARGET AKHIR PERIODE RENSTRA OPD	REALISASI CAPAIAN RENJA OPD TAHUN 2022	PRAKIRAAN CAPAIAN TARGET RENJA OPD TAHUN 2023	CAPAIAN KINERJA DAN KERANGKA PENDANAAN					KELOMPOK SASARAN	PRAKIRAAN MAJU RENCANA TAHUN 2025		PERANGKAT DAERAH PENANGGUNG JAWAB	
							TARGET 2024	PAGU INDIKATIF (Rp)	LOKASI	SUMBER DANA	PRIORITAS		TARGET	PAGU INDIKATIF (Rp)		
											NASIONAL					DAERAH
1	2	3	4	5	6	7	8	9	10	11	12	13	14	15	16	17
			<i>Jumlah Pusat Data Pemerintahan Daerah yang Dikelola</i>	1 Unit			1 Unit	500.000.000,00	- Kab. Banyuwangi, Giri, Mojopanggung	PENDAPATAN ASLI DAERAH (PAD)	-	PP2 - Penguatan Konektivita s Antar Wilayah dalam Upaya Pem erataan Hasil Pemb angunan serta Penin gkatan Layanan Inf rastruktur 8. Percepatan Pemerataa n Infrastruk tur dengan memperhati kan ekologi lingkungan	-	1 Unit	500.000.000,00	DINAS KOMUNIKASI, INFORMATIKA DAN PERSANDIAN
	2.16.03.2.02.0004	Penyelenggaraan Sistem Komunikasi Intra Pemerintah Daerah														
			<i>Jumlah Dokumen Hasil Penyelenggaraan Sistem Komunikasi Intra Pemerintah Daerah</i>	1 Dokumen			14 Dokumen	417.200.000,00	- Kab. Banyuwangi, Giri, Mojopanggung	PENDAPATAN ASLI DAERAH (PAD)	-	PP2 - Penguatan Konektivita s Antar Wilayah dalam Upaya Pem erataan Hasil Pemb angunan serta Penin gkatan Layanan Inf rastruktur 8. Percepatan Pemerataa n Infrastruk tur dengan memperhati kan ekologi lingkungan	-	1 Dokumen	417.200.000,00	DINAS KOMUNIKASI, INFORMATIKA DAN PERSANDIAN
	2.16.03.2.02.0005	Koordinasi dan Sinkronisasi Sistem Keamanan Informasi														



NO	KODE	URUSAN / BIDANG URUSAN / PROGRAM / KEGIATAN / SUB KEGIATAN	INDIKATOR PROGRAM / KEGIATAN / SUB KEGIATAN	TARGET AKHIR PERIODE RENSTRA OPD	REALISASI CAPAIAN RENJA OPD TAHUN 2022	PRAKIRAAN CAPAIAN TARGET RENJA OPD TAHUN 2023	CAPAIAN KINERJA DAN KERANGKA PENDANAAN					KELOMPOK SASARAN	PRAKIRAAN MAJU RENCANA TAHUN 2025		PERANGKAT DAERAH PENANGGUNG JAWAB	
							TARGET 2024	PAGU INDIKATIF (Rp)	LOKASI	SUMBER DANA	PRIORITAS		TARGET	PAGU INDIKATIF (Rp)		
											NASIONAL					DAERAH
1	2	3	4	5	6	7	8	9	10	11	12	13	14	15	16	17
			<i>Jumlah Dokumen Hasil Koordinasi dan Sinkronisasi Sistem Keamanan Informasi</i>	1 Dokumen			1 Dokumen	800.000.000,00	- Kab. Banyuwangi, Giri, Mojopanggung	PENDAPATAN ASLI DAERAH (PAD)	-	PP2 - Penguatan Konektivitas Antar Wilayah dalam Upaya Pemerataan Hasil Pembangunan serta Peningkatan Layanan Infrastruktur 8. Percepatan Pemerataan Infrastruktur dengan memperhatikan ekologi lingkungan	-	1 Dokumen	800.000.000,00	DINAS KOMUNIKASI, INFORMATIKA DAN PERSANDIAN
	2.16.03.2.02.0007	Pengembangan Aplikasi dan Proses Bisnis Pemerintahan Berbasis Elektronik														
			<i>Jumlah Aplikasi dan Proses Bisnis Pemerintahan Berbasis Elektronik yang Dikembangkan</i>	4 Unit			1 Unit	50.000.000,00	- Kab. Banyuwangi, Giri, Mojopanggung	PENDAPATAN ASLI DAERAH (PAD)	-	PP2 - Penguatan Konektivitas Antar Wilayah dalam Upaya Pemerataan Hasil Pembangunan serta Peningkatan Layanan Infrastruktur 8. Percepatan Pemerataan Infrastruktur dengan memperhatikan ekologi lingkungan	-	4 Unit	50.000.000,00	DINAS KOMUNIKASI, INFORMATIKA DAN PERSANDIAN
	2.16.03.2.02.0008	Penyelenggaraan Sistem Penghubung Layanan Pemerintah														

NO	KODE	URUSAN / BIDANG URUSAN / PROGRAM / KEGIATAN / SUB KEGIATAN	INDIKATOR PROGRAM / KEGIATAN / SUB KEGIATAN	TARGET AKHIR PERIODE RENSTRA OPD	REALISASI CAPAIAN RENJA OPD TAHUN 2022	PRAKIRAAN CAPAIAN TARGET RENJA OPD TAHUN 2023	CAPAIAN KINERJA DAN KERANGKA PENDANAAN					KELOMPOK SASARAN	PRAKIRAAN MAJU RENCANA TAHUN 2025		PERANGKAT DAERAH PENANGGUNG JAWAB	
							TARGET 2024	PAGU INDIKATIF (Rp)	LOKASI	SUMBER DANA	PRIORITAS		TARGET	PAGU INDIKATIF (Rp)		
											NASIONAL					DAERAH
1	2	3	4	5	6	7	8	9	10	11	12	13	14	15	16	17
			<i>Jumlah Layanan Publik yang Terhubung dengan Sistem Penghubung Layanan Pemerintah Daerah</i>	4 Layanan			1 Layanan	550.000.000,00	- Kab. Banyuwangi, Giri, Mojopanggung	PENDAPATAN ASLI DAERAH (PAD)	-	PP2 - Penguatan Konektivitas Antar Wilayah dalam Upaya Pemerataan Hasil Pembangunan serta Peningkatan Layanan Infrastruktur 8. Percepatan Pemerataan Infrastruktur dengan memperhatikan ekologi lingkungan	-	4 Layanan	550.000.000,00	DINAS KOMUNIKASI, INFORMATIKA DAN PERSANDIAN
	2.16.03.2.02.0009	Pengembangan dan Pengelolaan Ekosistem Kabupaten/Kota Cerdas dan Kota Cerdas														
			<i>Jumlah Dokumen Program Inovasi yang Diimplementasikan Sesuai dengan Masterplan Smart City</i>	1 Dokumen			2 Dokumen	100.000.000,00	- Kab. Banyuwangi, Giri, Mojopanggung	PENDAPATAN ASLI DAERAH (PAD)	-	PP2 - Penguatan Konektivitas Antar Wilayah dalam Upaya Pemerataan Hasil Pembangunan serta Peningkatan Layanan Infrastruktur 8. Percepatan Pemerataan Infrastruktur dengan memperhatikan ekologi lingkungan	-	1 Dokumen	100.000.000,00	DINAS KOMUNIKASI, INFORMATIKA DAN PERSANDIAN
	2.16.03.2.02.0010	Pengembangan dan Pengelolaan Sumber Daya Teknologi Informasi dan Komunikasi Pemerintah Daerah														

NO	KODE	URUSAN / BIDANG URUSAN / PROGRAM / KEGIATAN / SUB KEGIATAN	INDIKATOR PROGRAM / KEGIATAN / SUB KEGIATAN	TARGET AKHIR PERIODE RENSTRA OPD	REALISASI CAPAIAN RENJA OPD TAHUN 2022	PRAKIRAAN CAPAIAN TARGET RENJA OPD TAHUN 2023	CAPAIAN KINERJA DAN KERANGKA PENDANAAN						KELOMPOK SASARAN	PRAKIRAAN MAJU RENCANA TAHUN 2025		PERANGKAT DAERAH PENANGGUNG JAWAB
							TARGET 2024	PAGU INDIKATIF (Rp)	LOKASI	SUMBER DANA	PRIORITAS			TARGET	PAGU INDIKATIF (Rp)	
											NASIONAL	DAERAH				
1	2	3	4	5	6	7	8	9	10	11	12	13	14	15	16	17
			<i>Jumlah Dokumen Pelaksanaan Pengembangan dan Pengelolaan Sumber Daya Teknologi Informasi dan Komunikasi Pemerintah Daerah</i>	2 Dokumen			2 Dokumen	450.000.000,00	- Kab. Banyuwangi, Giri, Mojopanggung	PENDAPATAN ASLI DAERAH (PAD)	-	PP2 - Penguatan Konektivitas Antar Wilayah dalam Upaya Pemerataan Hasil Pembangunan serta Peningkatan Layanan Infrastruktur 8. Percepatan Pemerataan Infrastruktur dengan memperhatikan ekologi lingkungan	-	2 Dokumen	450.000.000,00	DINAS KOMUNIKASI, INFORMATIKA DAN PERSANDIAN
	2.16.03.2.02.0012	Monitoring, Evaluasi dan Pelaporan Pengembangan Ekosistem SPBE														
			<i>Jumlah Dokumen Monitoring, Evaluasi dan Pelaporan Penyelenggaraan SPBE</i>	3 Dokumen			6 Dokumen	50.000.000,00	- Kab. Banyuwangi, Giri, Mojopanggung	PENDAPATAN ASLI DAERAH (PAD)	-	PP2 - Penguatan Konektivitas Antar Wilayah dalam Upaya Pemerataan Hasil Pembangunan serta Peningkatan Layanan Infrastruktur 8. Percepatan Pemerataan Infrastruktur dengan memperhatikan ekologi lingkungan	-	3 Dokumen	50.000.000,00	DINAS KOMUNIKASI, INFORMATIKA DAN PERSANDIAN
	<b>2.20</b>	<b>URUSAN PEMERINTAHAN BIDANG STATISTIK</b>						<b>410.000.000,00</b>							<b>410.000.000,00</b>	
1.	2.20.02	<b>PROGRAM PENYELENGGARAAN STATISTIK SEKTORAL</b>	<i>Persentase Organisasi Perangkat Daerah (OPD) yang menggunakan data statistik dalam menyusun perencanaan pembangunan daerah Persentase OPD yang menggunakan data statistik dalam melakukan evaluasi pembangunan daerah</i>	<b>100 % 100 %</b>			<b>100 % 100 %</b>	<b>410.000.000,00</b>						<b>100 % 100 %</b>	<b>410.000.000,00</b>	

NO	KODE	URUSAN / BIDANG URUSAN / PROGRAM / KEGIATAN / SUB KEGIATAN	INDIKATOR PROGRAM / KEGIATAN / SUB KEGIATAN	TARGET AKHIR PERIODE RENSTRA OPD	REALISASI CAPAIAN RENJA OPD TAHUN 2022	PRAKIRAAN CAPAIAN TARGET RENJA OPD TAHUN 2023	CAPAIAN KINERJA DAN KERANGKA PENDANAAN					KELOMPOK SASARAN	PRAKIRAAN MAJU RENCANA TAHUN 2025		PERANGKAT DAERAH PENANGGUNG JAWAB	
							TARGET 2024	PAGU INDIKATIF (Rp)	LOKASI	SUMBER DANA	PRIORITAS		TARGET	PAGU INDIKATIF (Rp)		
											NASIONAL					DAERAH
1	2	3	4	5	6	7	8	9	10	11	12	13	14	15	16	17
	2.20.02.2.01	Penyelenggaraan Statistik Sektoral di Lingkup Daerah Kabupaten/Kota	<i>Jumlah statistik di lingkup Daerah yang dikumpulkan, diolah dan dipublikasikan Jumlah Statistik Sektoral di Lingkup Daerah yang dikumpulkan, diolah dan dipublikasikan</i>	4 Kegiatan			4 Kegiatan 4 Kegiatan	410.000.000,00			-	PP2 - Penguatan Konektivita s Antar Wilayah dalam Upaya Pem erataan Hasil Pemb angunan serta Penin gkatan Layanan Inf rastruktur 8. Percepatan Pemerataa n Infrastruk tur dengan memperhati kan ekologi lingkungan	-	4 Kegiatan	410.000.000,00	DINAS KOMUNIKASI, INFORMATIKA DAN PERSANDIAN
	2.20.02.2.01.0001	Koordinasi dan Sinkronisasi Pengumpulan, Pengolahan, Analisis dan Diseminasi Data Statistik Sektoral														
			<i>Jumlah Dokumen Koordinasi dan Sinkronisasi Pengumpulan, Pengolahan, Analisis dan Diseminasi Data Statistik Sektoral</i>	2 Dokumen			10 Dokumen	200.000.000,00	- Kab. Banyuwangi, Giri, Mojoagung	PENDAPATAN ASLI DAERAH (PAD)	-	PP2 - Penguatan Konektivita s Antar Wilayah dalam Upaya Pem erataan Hasil Pemb angunan serta Penin gkatan Layanan Inf rastruktur 8. Percepatan Pemerataa n Infrastruk tur dengan memperhati kan ekologi lingkungan	-	2 Dokumen	200.000.000,00	DINAS KOMUNIKASI, INFORMATIKA DAN PERSANDIAN
	2.20.02.2.01.0002	Peningkatan Kapasitas SDM Pemerintah Daerah dalam Peningkatan Mutu Statistik Daerah yang Terintegrasi														

NO	KODE	URUSAN / BIDANG URUSAN / PROGRAM / KEGIATAN / SUB KEGIATAN	INDIKATOR PROGRAM / KEGIATAN / SUB KEGIATAN	TARGET AKHIR PERIODE RENSTRA OPD	REALISASI CAPAIAN RENJA OPD TAHUN 2022	PRAKIRAAN CAPAIAN TARGET RENJA OPD TAHUN 2023	CAPAIAN KINERJA DAN KERANGKA PENDANAAN						KELOMPOK SASARAN	PRAKIRAAN MAJU RENCANA TAHUN 2025		PERANGKAT DAERAH PENANGGUNG JAWAB
							TARGET 2024	PAGU INDIKATIF (Rp)	LOKASI	SUMBER DANA	PRIORITAS			TARGET	PAGU INDIKATIF (Rp)	
											NASIONAL	DAERAH				
1	2	3	4	5	6	7	8	9	10	11	12	13	14	15	16	17
			<i>Jumlah SDM yang Meningkatkan Kapasitasnya dalam Peningkatan Mutu Statistik Daerah yang Terintegrasi</i>	13 Orang			13 Orang	10.000.000,00	- Kab. Banyuwangi, Giri, Mojopanggung	PENDAPATAN ASLI DAERAH (PAD)	-	PP2 - Penguatan Konektivitas Antar Wilayah dalam Upaya Pemerataan Hasil Pembangunan serta Peningkatan Layanan Infrastruktur 8. Percepatan Pemerataan Infrastruktur dengan memperhatikan ekologi lingkungan	-	13 Orang	10.000.000,00	DINAS KOMUNIKASI, INFORMATIKA DAN PERSANDIAN
	2.20.02.2.01.0004	Peningkatan Kapasitas Kelembagaan Statistik Sektoral														
			<i>Jumlah Perangkat Daerah yang Mendapat Pelatihan Statistik Sektoral dari BPS</i>	40 Orang			40 Orang	100.000.000,00	- Kab. Banyuwangi, Giri, Mojopanggung	PENDAPATAN ASLI DAERAH (PAD)	-	PP2 - Penguatan Konektivitas Antar Wilayah dalam Upaya Pemerataan Hasil Pembangunan serta Peningkatan Layanan Infrastruktur 8. Percepatan Pemerataan Infrastruktur dengan memperhatikan ekologi lingkungan	-	40 Orang	100.000.000,00	DINAS KOMUNIKASI, INFORMATIKA DAN PERSANDIAN
	2.20.02.2.01.0005	Pengembangan Infrastruktur														

NO	KODE	URUSAN / BIDANG URUSAN / PROGRAM / KEGIATAN / SUB KEGIATAN	INDIKATOR PROGRAM / KEGIATAN / SUB KEGIATAN	TARGET AKHIR PERIODE RENSTRA OPD	REALISASI CAPAIAN RENJA OPD TAHUN 2022	PRAKIRAAN CAPAIAN TARGET RENJA OPD TAHUN 2023	CAPAIAN KINERJA DAN KERANGKA PENDANAAN						KELOMPOK SASARAN	PRAKIRAAN MAJU RENCANA TAHUN 2025		PERANGKAT DAERAH PENANGGUNG JAWAB
							TARGET 2024	PAGU INDIKATIF (Rp)	LOKASI	SUMBER DANA	PRIORITAS			TARGET	PAGU INDIKATIF (Rp)	
											NASIONAL	DAERAH				
1	2	3	4	5	6	7	8	9	10	11	12	13	14	15	16	17
			<i>Jumlah Infrastruktur Statistik</i>	1 Unit			3 Unit	100.000.000,00	- Kab. Banyuwangi, Giri, Mojopanggung	PENDAPATAN ASLI DAERAH (PAD)	-	PP2 - Penguatan Konektivita s Antar Wilayah dalam Upaya Pem erataan Hasil Pemb angunan serta Penin gkatan Layanan Inf rastruktur 8. Percepatan Pemerataa n Infrastruk tur dengan memperhati kan ekologi lingkungan	-	1 Unit	100.000.000,00	DINAS KOMUNIKASI, INFORMATIKA DAN PERSANDIAN
	<b>2.21</b>	<b>URUSAN PEMERINTAHAN BIDANG PERSANDIAN</b>						<b>225.000.000,00</b>							<b>225.000.000,00</b>	
1.	2.21.02	<b>PROGRAM PENYELENGGARAAN PERSANDIAN UNTUK PENGAMANAN INFORMASI</b>	<i>Tingkat keamanan informasi pemerintah</i>	<b>100 %</b>			<b>100 %</b>	<b>225.000.000,00</b>						<b>100 %</b>	<b>225.000.000,00</b>	
	2.21.02.2.01	Penyelenggaraan Persandian untuk Pengamanan Informasi Pemerintah Daerah Kabupaten/Kota	<i>Jumlah aktivitas pengamanan dan informasi elektronik</i>	3 Aktivitas			3 Aktivitas	195.000.000,00			-	PP2 - Penguatan Konektivita s Antar Wilayah dalam Upaya Pem erataan Hasil Pemb angunan serta Penin gkatan Layanan Inf rastruktur 8. Percepatan Pemerataa n Infrastruk tur dengan memperhati kan ekologi lingkungan	-	3 Aktivitas	195.000.000,00	DINAS KOMUNIKASI, INFORMATIKA DAN PERSANDIAN
	2.21.02.2.01.0002	Pelaksanaan Analisis Kebutuhan dan Pengelolaan Sumber Daya Keamanan Informasi Pemerintah Daerah Kabupaten/Kota														

NO	KODE	URUSAN / BIDANG URUSAN / PROGRAM / KEGIATAN / SUB KEGIATAN	INDIKATOR PROGRAM / KEGIATAN / SUB KEGIATAN	TARGET AKHIR PERIODE RENSTRA OPD	REALISASI CAPAIAN RENJA OPD TAHUN 2022	PRAKIRAAN CAPAIAN TARGET RENJA OPD TAHUN 2023	CAPAIAN KINERJA DAN KERANGKA PENDANAAN					KELOMPOK SASARAN	PRAKIRAAN MAJU RENCANA TAHUN 2025		PERANGKAT DAERAH PENANGGUNG JAWAB	
							TARGET 2024	PAGU INDIKATIF (Rp)	LOKASI	SUMBER DANA	PRIORITAS		TARGET	PAGU INDIKATIF (Rp)		
											NASIONAL					DAERAH
1	2	3	4	5	6	7	8	9	10	11	12	13	14	15	16	17
			<i>Jumlah Laporan Analisis Kebutuhan dan Pengelolaan Sumber Daya Keamanan Informasi Pemerintah Daerah Kabupaten/Kota</i>	1 Laporan			2 Laporan	20.000.000,00	- Kab. Banyuwangi, Giri, Mojopanggung	PENDAPATAN ASLI DAERAH (PAD)	-	PP2 - Penguatan Konektivita s Antar Wilayah dalam Upaya Pem erataan Hasil Pemb angunan serta Penin gkatan Layanan Inf rastruktur 8. Percepatan Pemerataa n Infrastruk tur dengan memperhati kan ekologi lingkungan	-	1 Laporan	20.000.000,00	DINAS KOMUNIKASI, INFORMATIKA DAN PERSANDIAN
	2.21.02.2.01.0003	Pelaksanaan Keamanan Informasi Pemerintahan Daerah Kabupaten/Kota Berbasis Elektronik dan Non Elektronik														
			<i>Jumlah Laporan Pelaksanaan Keamanan Informasi Pemerintahan Daerah Kabupaten/Kota Berbasis Elektronik dan Non Elektronik</i>	2 Laporan			0 Laporan	100.000.000,00	-	-	-	-	-	2 Laporan	100.000.000,00	DINAS KOMUNIKASI, INFORMATIKA DAN PERSANDIAN
	2.21.02.2.01.0004	Penyediaan Layanan Keamanan Informasi Pemerintah Daerah Kabupaten/Kota														
			<i>Jumlah Perangkat Daerah yang Telah Menggunakan Layanan Keamanan Informasi</i>	53 Perangkat Daerah			53 Perangkat Daerah	75.000.000,00	- Kab. Banyuwangi, Giri, Mojopanggung	PENDAPATAN ASLI DAERAH (PAD)	-	PP2 - Penguatan Konektivita s Antar Wilayah dalam Upaya Pem erataan Hasil Pemb angunan serta Penin gkatan Layanan Inf rastruktur 8. Percepatan Pemerataa n Infrastruk tur dengan memperhati kan ekologi lingkungan	-	53 Perangkat Daerah	75.000.000,00	DINAS KOMUNIKASI, INFORMATIKA DAN PERSANDIAN

NO	KODE	URUSAN / BIDANG URUSAN / PROGRAM / KEGIATAN / SUB KEGIATAN	INDIKATOR PROGRAM / KEGIATAN / SUB KEGIATAN	TARGET AKHIR PERIODE RENSTRA OPD	REALISASI CAPAIAN RENJA OPD TAHUN 2022	PRAKIRAAN CAPAIAN TARGET RENJA OPD TAHUN 2023	CAPAIAN KINERJA DAN KERANGKA PENDANAAN						KELOMPOK SASARAN	PRAKIRAAN MAJU RENCANA TAHUN 2025		PERANGKAT DAERAH PENANGGUNG JAWAB
							TARGET 2024	PAGU INDIKATIF (Rp)	LOKASI	SUMBER DANA	PRIORITAS			TARGET	PAGU INDIKATIF (Rp)	
											NASIONAL	DAERAH				
1	2	3	4	5	6	7	8	9	10	11	12	13	14	15	16	17
	2.21.02.2.02	Penetapan Pola Hubungan Komunikasi Sandi Antar Perangkat Daerah Kabupaten/Kota	Jumlah pengembangan jaring komunikasi sandi	1 Aktivitas			1 Aktivitas	30.000.000,00			-	PP2 - Penguatan Konektivitas Antar Wilayah dalam Upaya Pemerataan Hasil Pembangunan serta Peningkatan Layanan Infrastruktur 8. Percepatan Pemerataan Infrastruktur dengan memperhatikan ekologi lingkungan	-	1 Aktivitas	30.000.000,00	DINAS KOMUNIKASI, INFORMATIKA DAN PERSANDIAN
	2.21.02.2.02.0001	Operasionalisasi Jaring Komunikasi Sandi Pemerintah Daerah Kabupaten/Kota														
			Jumlah Perangkat Daerah yang Terhubung dalam Jaring Komunikasi Sandi	55 Perangkat Daerah			55 Perangkat Daerah	30.000.000,00	- Kab. Banyuwangi, Giri, Mojopanggung	PENDAPATAN ASLI DAERAH (PAD)	-	PP2 - Penguatan Konektivitas Antar Wilayah dalam Upaya Pemerataan Hasil Pembangunan serta Peningkatan Layanan Infrastruktur 8. Percepatan Pemerataan Infrastruktur dengan memperhatikan ekologi lingkungan	-	55 Perangkat Daerah	30.000.000,00	DINAS KOMUNIKASI, INFORMATIKA DAN PERSANDIAN
		<b>DINAS KOPERASI, USAHA MIKRO DAN PERDAGANGAN</b>						<b>15.184.793.921,00</b>							<b>0,00</b>	
	<b>2</b>	<b>URUSAN PEMERINTAHAN WAJIB YANG TIDAK BERKAITAN DENGAN PELAYANAN DASAR</b>						<b>14.342.073.921,00</b>							<b>0,00</b>	
	<b>2.17</b>	<b>URUSAN PEMERINTAHAN BIDANG KOPERASI, USAHA KECIL, DAN MENENGAH</b>						<b>14.342.073.921,00</b>							<b>0,00</b>	
1.	2.17.01	PROGRAM PENUNJANG URUSAN PEMERINTAHAN DAERAH KABUPATEN/KOTA	Persentase pemenuhan kebutuhan penunjang Perangkat Daerah Persentase pemenuhan kebutuhan penunjang Perangkat Daerah	92 %			92 % 92 %	13.377.073.921,00						92 %	0,00	



NO	KODE	URUSAN / BIDANG URUSAN / PROGRAM / KEGIATAN / SUB KEGIATAN	INDIKATOR PROGRAM / KEGIATAN / SUB KEGIATAN	TARGET AKHIR PERIODE RENSTRA OPD	REALISASI CAPAIAN RENJA OPD TAHUN 2022	PRAKIRAAN CAPAIAN TARGET RENJA OPD TAHUN 2023	CAPAIAN KINERJA DAN KERANGKA PENDANAAN						KELOMPOK SASARAN	PRAKIRAAN MAJU RENCANA TAHUN 2025		PERANGKAT DAERAH PENANGGUNG JAWAB
							TARGET 2024	PAGU INDIKATIF (Rp)	LOKASI	SUMBER DANA	PRIORITAS			TARGET	PAGU INDIKATIF (Rp)	
											NASIONAL	DAERAH				
1	2	3	4	5	6	7	8	9	10	11	12	13	14	15	16	17
	2.17.01.2.01	Perencanaan, Penganggaran, dan Evaluasi Kinerja Perangkat Daerah	<i>Cakupan perencanaan, penganggaran, dan evaluasi kinerja perangkat daerah</i> <i>Cakupan perencanaan, penganggaran, dan evaluasi kinerja perangkat daerah</i>	100 %			100 % 100 %	40.000.000,00			-	1. Penguatan Sektor Pertanian, Perikanan, UMKM dan Pariwisata	-	100 %	0,00	DINAS KOPERASI, USAHA MIKRO DAN PERDAGANGAN
	2.17.01.2.01.0001	Penyusunan Dokumen Perencanaan Perangkat Daerah														
			<i>Jumlah Dokumen Perencanaan Perangkat Daerah</i>	5 Dokumen			5 Dokumen	20.000.000,00	- Kab. Banyuwangi, Semua Kecamatan, Semua Kel/Desa	DANA TRANSFER UMUM-DANA ALOKASI UMUM	-	1. Penguatan Sektor Pertanian, Perikanan, UMKM dan Pariwisata	-	5 Dokumen	0,00	DINAS KOPERASI, USAHA MIKRO DAN PERDAGANGAN
	2.17.01.2.01.0006	Koordinasi dan Penyusunan Laporan Capaian Kinerja dan Ikhtisar Realisasi Kinerja SKPD														
			<i>Jumlah Laporan Capaian Kinerja dan Ikhtisar Realisasi Kinerja SKPD dan Laporan Hasil Koordinasi Penyusunan Laporan Capaian Kinerja dan Ikhtisar Realisasi Kinerja SKPD</i>	6 Laporan			6 Laporan	20.000.000,00	- Kab. Banyuwangi, Semua Kecamatan, Semua Kel/Desa	DANA TRANSFER UMUM-DANA ALOKASI UMUM	-	1. Penguatan Sektor Pertanian, Perikanan, UMKM dan Pariwisata	-	6 Laporan	0,00	DINAS KOPERASI, USAHA MIKRO DAN PERDAGANGAN
	2.17.01.2.02	Administrasi Keuangan Perangkat Daerah	<i>Cakupan administrasi keuangan perangkat daerah</i> <i>Cakupan administrasi keuangan perangkat daerah</i>	100 %			100 % 100 %	9.237.195.821,00			-	1. Penguatan Sektor Pertanian, Perikanan, UMKM dan Pariwisata	-	100 %	0,00	DINAS KOPERASI, USAHA MIKRO DAN PERDAGANGAN
	2.17.01.2.02.0001	Penyediaan Gaji dan Tunjangan ASN														
			<i>Jumlah Orang yang Menerima Gaji dan Tunjangan ASN</i>	53 Orang/bulan			53 Orang/bulan	9.226.196.021,00	- Kab. Banyuwangi, Semua Kecamatan, Semua Kel/Desa	DANA TRANSFER UMUM-DANA ALOKASI UMUM	-	1. Penguatan Sektor Pertanian, Perikanan, UMKM dan Pariwisata	-	53 Orang/bulan	0,00	DINAS KOPERASI, USAHA MIKRO DAN PERDAGANGAN
	2.17.01.2.02.0005	Koordinasi dan Penyusunan Laporan Keuangan Akhir Tahun SKPD														
			<i>Jumlah Laporan Keuangan Akhir Tahun SKPD dan Laporan Hasil Koordinasi Penyusunan Laporan Keuangan Akhir Tahun SKPD</i>	1 Laporan			1 Laporan	5.999.800,00	- Kab. Banyuwangi, Semua Kecamatan, Semua Kel/Desa	DANA TRANSFER UMUM-DANA ALOKASI UMUM	-	1. Penguatan Sektor Pertanian, Perikanan, UMKM dan Pariwisata	-	1 Laporan	0,00	DINAS KOPERASI, USAHA MIKRO DAN PERDAGANGAN
	2.17.01.2.02.0007	Koordinasi dan Penyusunan Laporan Keuangan Bulanan/ Triwulanan/ Semesteran SKPD														
			<i>Jumlah Laporan Keuangan Bulanan/ Triwulanan/ Semesteran SKPD dan Laporan Koordinasi Penyusunan Laporan Keuangan Bulanan/Triwulanan/Semesteran SKPD</i>	4 Laporan			4 Laporan	5.000.000,00	- Kab. Banyuwangi, Semua Kecamatan, Semua Kel/Desa	DANA TRANSFER UMUM-DANA ALOKASI UMUM	-	1. Penguatan Sektor Pertanian, Perikanan, UMKM dan Pariwisata	-	4 Laporan	0,00	DINAS KOPERASI, USAHA MIKRO DAN PERDAGANGAN

NO	KODE	URUSAN / BIDANG URUSAN / PROGRAM / KEGIATAN / SUB KEGIATAN	INDIKATOR PROGRAM / KEGIATAN / SUB KEGIATAN	TARGET AKHIR PERIODE RENSTRA OPD	REALISASI CAPAIAN RENJA OPD TAHUN 2022	PRAKIRAAN CAPAIAN TARGET RENJA OPD TAHUN 2023	CAPAIAN KINERJA DAN KERANGKA PENDANAAN						KELOMPOK SASARAN	PRAKIRAAN MAJU RENCANA TAHUN 2025		PERANGKAT DAERAH PENANGGUNG JAWAB
							TARGET 2024	PAGU INDIKATIF (Rp)	LOKASI	SUMBER DANA	PRIORITAS			TARGET	PAGU INDIKATIF (Rp)	
											NASIONAL	DAERAH				
1	2	3	4	5	6	7	8	9	10	11	12	13	14	15	16	17
	2.17.01.2.06	Administrasi Umum Perangkat Daerah	<i>Cakupan administrasi umum perangkat daerah Cakupan administrasi umum perangkat daerah</i>	100 %			100 % 100 %	330.000.000,00			-	1. Penguatan Sektor Pertanian, Perikanan, UMKM dan Pariwisata	-	100 %	0,00	DINAS KOPERASI, USAHA MIKRO DAN PERDAGANGAN
	2.17.01.2.06.0001	Penyediaan Komponen Instalasi Listrik/Penerangan Bangunan Kantor														
			<i>Jumlah Paket Komponen Instalasi Listrik/Penerangan Bangunan Kantor yang Disediakan</i>	85 Paket			1 Paket	5.000.000,00	- Kab. Banyuwangi, Semua Kecamatan, Semua Kel/Desa	DANA TRANSFER UMUM-DANA ALOKASI UMUM	-	1. Penguatan Sektor Pertanian, Perikanan, UMKM dan Pariwisata	-	85 Paket	0,00	DINAS KOPERASI, USAHA MIKRO DAN PERDAGANGAN
	2.17.01.2.06.0002	Penyediaan Peralatan dan Perlengkapan Kantor														
			<i>Jumlah Paket Peralatan dan Perlengkapan Kantor yang Disediakan</i>	1315 Paket			3 Paket	10.000.000,00	- Kab. Banyuwangi, Semua Kecamatan, Semua Kel/Desa	DANA TRANSFER UMUM-DANA ALOKASI UMUM	-	1. Penguatan Sektor Pertanian, Perikanan, UMKM dan Pariwisata	-	1315 Paket	0,00	DINAS KOPERASI, USAHA MIKRO DAN PERDAGANGAN
	2.17.01.2.06.0003	Penyediaan Peralatan Rumah Tangga														
			<i>Jumlah Paket Peralatan Rumah Tangga yang Disediakan</i>	857 Paket			1 Paket	5.000.000,00	- Kab. Banyuwangi, Semua Kecamatan, Semua Kel/Desa	DANA TRANSFER UMUM-DANA ALOKASI UMUM	-	1. Penguatan Sektor Pertanian, Perikanan, UMKM dan Pariwisata	-	857 Paket	0,00	DINAS KOPERASI, USAHA MIKRO DAN PERDAGANGAN
	2.17.01.2.06.0004	Penyediaan Bahan Logistik Kantor														
			<i>Jumlah Paket Bahan Logistik Kantor yang Disediakan</i>	26401 Paket			1 Paket	200.000.000,00	- Kab. Banyuwangi, Semua Kecamatan, Semua Kel/Desa	DANA TRANSFER UMUM-DANA ALOKASI UMUM	-	1. Penguatan Sektor Pertanian, Perikanan, UMKM dan Pariwisata	-	26401 Paket	0,00	DINAS KOPERASI, USAHA MIKRO DAN PERDAGANGAN
	2.17.01.2.06.0005	Penyediaan Barang Cetak dan Penggandaan														
			<i>Jumlah Paket Barang Cetakan dan Penggandaan yang Disediakan</i>	9326 Paket			1 Paket	5.000.000,00	- Kab. Banyuwangi, Semua Kecamatan, Semua Kel/Desa	DANA TRANSFER UMUM-DANA ALOKASI UMUM	-	1. Penguatan Sektor Pertanian, Perikanan, UMKM dan Pariwisata	-	9326 Paket	0,00	DINAS KOPERASI, USAHA MIKRO DAN PERDAGANGAN
	2.17.01.2.06.0008	Fasilitasi Kunjungan Tamu														

NO	KODE	URUSAN / BIDANG URUSAN / PROGRAM / KEGIATAN / SUB KEGIATAN	INDIKATOR PROGRAM / KEGIATAN / SUB KEGIATAN	TARGET AKHIR PERIODE RENSTRA OPD	REALISASI CAPAIAN RENJA OPD TAHUN 2022	PRAKIRAAN CAPAIAN TARGET RENJA OPD TAHUN 2023	CAPAIAN KINERJA DAN KERANGKA PENDANAAN						KELOMPOK SASARAN	PRAKIRAAN MAJU RENCANA TAHUN 2025		PERANGKAT DAERAH PENANGGUNG JAWAB
							TARGET 2024	PAGU INDIKATIF (Rp)	LOKASI	SUMBER DANA	PRIORITAS			TARGET	PAGU INDIKATIF (Rp)	
											NASIONAL	DAERAH				
1	2	3	4	5	6	7	8	9	10	11	12	13	14	15	16	17
			<i>Jumlah Laporan Fasilitas Kunjungan Tamu</i>	888 Laporan			1 Laporan	5.000.000,00	- Kab. Banyuwangi, Semua Kecamatan, Semua Kel/Desa	DANA TRANSFER UMUM-DANA ALOKASI UMUM	-	1. Penguatan Sektor Pertanian, Perikanan, UMKM dan Pariwisata	-	888 Laporan	0,00	DINAS KOPERASI, USAHA MIKRO DAN PERDAGANGAN
	2.17.01.2.06.0009	Penyelenggaraan Rapat Koordinasi dan Konsultasi SKPD														
			<i>Jumlah Laporan Penyelenggaraan Rapat Koordinasi dan Konsultasi SKPD</i>	1000 Laporan			12 Laporan	100.000.000,00	- Kab. Banyuwangi, Semua Kecamatan, Semua Kel/Desa	DANA TRANSFER UMUM-DANA ALOKASI UMUM	-	1. Penguatan Sektor Pertanian, Perikanan, UMKM dan Pariwisata	-	1000 Laporan	0,00	DINAS KOPERASI, USAHA MIKRO DAN PERDAGANGAN
	2.17.01.2.08	Penyediaan Jasa Penunjang Urusan Pemerintahan Daerah	<i>Cakupan jasa penunjang urusan pemerintahan daerah Cakupan jasa penunjang urusan pemerintahan daerah</i>	100 %			100 % 100 %	3.561.800.000,00			-	1. Penguatan Sektor Pertanian, Perikanan, UMKM dan Pariwisata	-	100 %	0,00	DINAS KOPERASI, USAHA MIKRO DAN PERDAGANGAN
	2.17.01.2.08.0001	Penyediaan Jasa Surat Menyurat														
			<i>Jumlah Laporan Penyediaan Jasa Surat Menyurat</i>	12 Laporan			1 Laporan	5.000.000,00	- Kab. Banyuwangi, Semua Kecamatan, Semua Kel/Desa	DANA TRANSFER UMUM-DANA ALOKASI UMUM	-	1. Penguatan Sektor Pertanian, Perikanan, UMKM dan Pariwisata	-	12 Laporan	0,00	DINAS KOPERASI, USAHA MIKRO DAN PERDAGANGAN
	2.17.01.2.08.0002	Penyediaan Jasa Komunikasi, Sumber Daya Air dan Listrik														
			<i>Jumlah Laporan Penyediaan Jasa Komunikasi, Sumber Daya Air dan Listrik yang Disediakan</i>	60 Laporan			12 Laporan	600.000.000,00	- Kab. Banyuwangi, Semua Kecamatan, Semua Kel/Desa	DANA TRANSFER UMUM-DANA ALOKASI UMUM	-	1. Penguatan Sektor Pertanian, Perikanan, UMKM dan Pariwisata	-	60 Laporan	0,00	DINAS KOPERASI, USAHA MIKRO DAN PERDAGANGAN
	2.17.01.2.08.0004	Penyediaan Jasa Pelayanan Umum Kantor														
			<i>Jumlah Laporan Penyediaan Jasa Pelayanan Umum Kantor yang Disediakan</i>	1752 Laporan			12 Laporan	2.956.800.000,00	- Kab. Banyuwangi, Semua Kecamatan, Semua Kel/Desa	DANA TRANSFER UMUM-DANA ALOKASI UMUM	-	1. Penguatan Sektor Pertanian, Perikanan, UMKM dan Pariwisata	-	1752 Laporan	0,00	DINAS KOPERASI, USAHA MIKRO DAN PERDAGANGAN
	2.17.01.2.09	Pemeliharaan Barang Milik Daerah Penunjang Urusan Pemerintahan Daerah	<i>Cakupan pemeliharaan barang milik daerah penunjang urusan pemerintahan daerah Cakupan pemeliharaan barang milik daerah penunjang urusan pemerintahan daerah</i>	100 %			100 % 100 %	208.078.100,00			-	1. Penguatan Sektor Pertanian, Perikanan, UMKM dan Pariwisata	-	100 %	0,00	DINAS KOPERASI, USAHA MIKRO DAN PERDAGANGAN
	2.17.01.2.09.0002	Penyediaan Jasa Pemeliharaan, Biaya Pemeliharaan, Pajak dan Perizinan Kendaraan Dinas Operasional atau Lapangan														

NO	KODE	URUSAN / BIDANG URUSAN / PROGRAM / KEGIATAN / SUB KEGIATAN	INDIKATOR PROGRAM / KEGIATAN / SUB KEGIATAN	TARGET AKHIR PERIODE RENSTRA OPD	REALISASI CAPAIAN RENJA OPD TAHUN 2022	PRAKIRAAN CAPAIAN TARGET RENJA OPD TAHUN 2023	CAPAIAN KINERJA DAN KERANGKA PENDANAAN					KELOMPOK SASARAN	PRAKIRAAN MAJU RENCANA TAHUN 2025		PERANGKAT DAERAH PENANGGUNG JAWAB	
							TARGET 2024	PAGU INDIKATIF (Rp)	LOKASI	SUMBER DANA	PRIORITAS		TARGET	PAGU INDIKATIF (Rp)		
											NASIONAL					DAERAH
1	2	3	4	5	6	7	8	9	10	11	12	13	14	15	16	17
			<i>Jumlah Kendaraan Dinas Operasional atau Lapangan yang Dipelihara dan dibayarkan Pajak dan Perizinannya</i>				29 Unit	143.078.100,00	- Kab. Banyuwangi, Semua Kecamatan, Semua Kel/Desa	DANA TRANSFER UMUM-DANA ALOKASI UMUM	-	1. Penguatan Sektor Pertanian, Perikanan, UMKM dan Pariwisata	-		0,00	DINAS KOPERASI, USAHA MIKRO DAN PERDAGANGAN
	2.17.01.2.09.0006	Pemeliharaan Peralatan dan Mesin Lainnya														
			<i>Jumlah Peralatan dan Mesin Lainnya yang Dipelihara</i>	16 Unit			16 Unit	10.000.000,00	- Kab. Banyuwangi, Semua Kecamatan, Semua Kel/Desa	DANA TRANSFER UMUM-DANA ALOKASI UMUM	-	1. Penguatan Sektor Pertanian, Perikanan, UMKM dan Pariwisata	-	16 Unit	0,00	DINAS KOPERASI, USAHA MIKRO DAN PERDAGANGAN
	2.17.01.2.09.0009	Pemeliharaan/Rehabilitasi Gedung Kantor dan Bangunan Lainnya														
			<i>Jumlah Gedung Kantor dan Bangunan Lainnya yang Dipelihara/Direhabilitasi</i>	1 Unit			1 Unit	50.000.000,00	- Kab. Banyuwangi, Semua Kecamatan, Semua Kel/Desa	DANA TRANSFER UMUM-DANA ALOKASI UMUM	-	1. Penguatan Sektor Pertanian, Perikanan, UMKM dan Pariwisata	-	1 Unit	0,00	DINAS KOPERASI, USAHA MIKRO DAN PERDAGANGAN
	2.17.01.2.09.0010	Pemeliharaan/Rehabilitasi Sarana dan Prasarana Gedung Kantor atau Bangunan Lainnya														
			<i>Jumlah Sarana dan Prasarana Gedung Kantor atau Bangunan Lainnya yang Dipelihara/Direhabilitasi</i>				5 Unit	5.000.000,00	- Kab. Banyuwangi, Semua Kecamatan, Semua Kel/Desa	DANA TRANSFER UMUM-DANA ALOKASI UMUM	-	1. Penguatan Sektor Pertanian, Perikanan, UMKM dan Pariwisata	-		0,00	DINAS KOPERASI, USAHA MIKRO DAN PERDAGANGAN
2.	<b>2.17.03</b>	<b>PROGRAM PENGAWASAN DAN PEMERIKSAAN KOPERASI</b>	<b>Persentase koperasi aktif</b>	<b>89,29 %</b>			<b>87,05 %</b>	<b>20.000.000,00</b>						<b>89,29 %</b>	<b>0,00</b>	
	2.17.03.2.01	Pemeriksaan dan Pengawasan Koperasi, Koperasi Simpan Pinjam/Unit Simpan Pinjam Koperasi yang Wilayah Keanggotaannya dalam Daerah Kabupaten/ Kota	<i>Jumlah koperasi yang dimonitor dan di evaluasi Jumlah Koperasi yang dimonitor dan dievaluasi Jumlah koperasi yang dimonitor dan di evaluasi [deleted]</i>	871 koperasi			869 koperasi 869 koperasi 869 koperasi	20.000.000,00			-	1. Penguatan Sektor Pertanian, Perikanan, UMKM dan Pariwisata	-	871 koperasi	0,00	DINAS KOPERASI, USAHA MIKRO DAN PERDAGANGAN
	2.17.03.2.01.0004	Pelaksanaan Proses Pemeriksaan dan Pengawasan Koperasi yang Wilayah Keanggotaannya Daerah Kabupaten/Kota														
			<i>Jumlah Koperasi yang telah dilakukan Pemeriksaan dan Pengawasan</i>	250 Unit Usaha			100 Unit Usaha	20.000.000,00	- Kab. Banyuwangi, Semua Kecamatan, Semua Kel/Desa	DANA TRANSFER UMUM-DANA ALOKASI UMUM	-	1. Penguatan Sektor Pertanian, Perikanan, UMKM dan Pariwisata	-	250 Unit Usaha	0,00	DINAS KOPERASI, USAHA MIKRO DAN PERDAGANGAN
3.	<b>2.17.04</b>	<b>PROGRAM PENILAIAN KESEHATAN KSP/USP KOPERASI</b>	<b>Persentase KSP/USP Sehat</b>	<b>48,46 %</b>			<b>44,05 %</b>	<b>15.000.000,00</b>						<b>48,46 %</b>	<b>0,00</b>	

NO	KODE	URUSAN / BIDANG URUSAN / PROGRAM / KEGIATAN / SUB KEGIATAN	INDIKATOR PROGRAM / KEGIATAN / SUB KEGIATAN	TARGET AKHIR PERIODE RENSTRA OPD	REALISASI CAPAIAN RENJA OPD TAHUN 2022	PRAKIRAAN CAPAIAN TARGET RENJA OPD TAHUN 2023	CAPAIAN KINERJA DAN KERANGKA PENDANAAN					KELOMPOK SASARAN	PRAKIRAAN MAJU RENCANA TAHUN 2025		PERANGKAT DAERAH PENANGGUNG JAWAB	
							TARGET 2024	PAGU INDIKATIF (Rp)	LOKASI	SUMBER DANA	PRIORITAS		TARGET	PAGU INDIKATIF (Rp)		
											NASIONAL					DAERAH
1	2	3	4	5	6	7	8	9	10	11	12	13	14	15	16	17
	2.17.04.2.01	Penilaian Kesehatan Koperasi Simpan Pinjam/Unit Simpan Pinjam Koperasi yang Wilayah Keanggotaannya dalam 1 (Satu) Daerah Kabupaten/Kota	Jumlah KSP/USP yang dinilai kesehatannya	170 koperasi			150 koperasi	15.000.000,00			-	1. Penguatan Sektor Pertanian, Perikanan, UMKM dan Pariwisata	-	170 koperasi	0,00	DINAS KOPERASI, USAHA MIKRO DAN PERDAGANGAN
	2.17.04.2.01.0001	Pelaksanaan Penilaian Kesehatan KSP/USP Koperasi Kewenangan Kabupaten/Kota														
			Jumlah Unit Usaha Koperasi yang Telah Dilakukan Penilaian Kesehatan	170 Unit Usaha			150 Unit Usaha	15.000.000,00	- Kab. Banyuwangi, Semua Kecamatan, Semua Kel/Desa	DANA TRANSFER UMUM-DANA ALOKASI UMUM	-	1. Penguatan Sektor Pertanian, Perikanan, UMKM dan Pariwisata	-	170 Unit Usaha	0,00	DINAS KOPERASI, USAHA MIKRO DAN PERDAGANGAN
4.	2.17.05	<b>PROGRAM PENDIDIKAN DAN LATIHAN PERKOPERASIAN</b>	<b>Persentase peningkatan SDM pengelola koperasi</b>	<b>6,31 %</b>			<b>4,84 %</b>	<b>60.000.000,00</b>						<b>6,31 %</b>	<b>0,00</b>	
	2.17.05.2.01	Pendidikan dan Latihan Perkoperasian Bagi Koperasi yang Wilayah Keanggotaan dalam Daerah Kabupaten/Kota	Jumlah orang yang dilatih Perkoperasian Jumlah Orang yang dilatih Perkoperasian	220 orang			220 Orang 220 orang	60.000.000,00			-	1. Penguatan Sektor Pertanian, Perikanan, UMKM dan Pariwisata	-	220 orang	0,00	DINAS KOPERASI, USAHA MIKRO DAN PERDAGANGAN
	2.17.05.2.01.0001	Peningkatan Pemahaman dan Pengetahuan Perkoperasian serta Kapasitas dan Kompetensi SDM Koperasi														
			Jumlah SDM yang Memahami Pengetahuan Perkoperasian	220 Orang			50 Orang	60.000.000,00	- Kab. Banyuwangi, Semua Kecamatan, Semua Kel/Desa	DANA TRANSFER UMUM-DANA ALOKASI UMUM	-	1. Penguatan Sektor Pertanian, Perikanan, UMKM dan Pariwisata	-	220 Orang	0,00	DINAS KOPERASI, USAHA MIKRO DAN PERDAGANGAN
5.	2.17.06	<b>PROGRAM PEMBERDAYAAN DAN PERLINDUNGAN KOPERASI</b>	<b>Persentase peningkatan volume usaha koperasi</b>	<b>17 %</b>			<b>16,60 %</b>	<b>10.000.000,00</b>						<b>17 %</b>	<b>0,00</b>	
	2.17.06.2.01	Pemberdayaan dan Perlindungan Koperasi yang Keanggotaannya dalam Daerah Kabupaten/Kota	Jumlah koperasi yang diberdayakan	100 Koperasi			100 Koperasi	10.000.000,00			-	1. Penguatan Sektor Pertanian, Perikanan, UMKM dan Pariwisata	-	100 Koperasi	0,00	DINAS KOPERASI, USAHA MIKRO DAN PERDAGANGAN
	2.17.06.2.01.0005	Peningkatan Produktivitas, Nilai Tambah, Akses Pasar, Akses Pembiayaan, Penguatan Kelembagaan, Penataan Manajemen, Standarisasi, dan Restrukturisasi Usaha														
			Jumlah Unit Usaha yang Produktif, Bermilai Tambah, Memiliki Akses Pasar, Akses Pembiayaan, Penguatan Kelembagaan, Penataan Manajemen, Standarisasi, dan Restrukturisasi Usaha	100 Unit Usaha			50 Unit Usaha	10.000.000,00	- Kab. Banyuwangi, Semua Kecamatan, Semua Kel/Desa	DANA TRANSFER UMUM-DANA ALOKASI UMUM	-	1. Penguatan Sektor Pertanian, Perikanan, UMKM dan Pariwisata	-	100 Unit Usaha	0,00	DINAS KOPERASI, USAHA MIKRO DAN PERDAGANGAN

NO	KODE	URUSAN / BIDANG URUSAN / PROGRAM / KEGIATAN / SUB KEGIATAN	INDIKATOR PROGRAM / KEGIATAN / SUB KEGIATAN	TARGET AKHIR PERIODE RENSTRA OPD	REALISASI CAPAIAN RENJA OPD TAHUN 2022	PRAKIRAAN CAPAIAN TARGET RENJA OPD TAHUN 2023	CAPAIAN KINERJA DAN KERANGKA PENDANAAN						KELOMPOK SASARAN	PRAKIRAAN MAJU RENCANA TAHUN 2025		PERANGKAT DAERAH PENANGGUNG JAWAB
							TARGET 2024	PAGU INDIKATIF (Rp)	LOKASI	SUMBER DANA	PRIORITAS			TARGET	PAGU INDIKATIF (Rp)	
											NASIONAL	DAERAH				
1	2	3	4	5	6	7	8	9	10	11	12	13	14	15	16	17
6.	2.17.07	<b>PROGRAM PEMBERDAYAAN USAHA MENENGAH, USAHA KECIL, DAN USAHA MIKRO (UMKM)</b>	<i>Persentase peningkatan Usaha Mikro yang menjadi wirausaha</i>	80 %			60 %	20.000.000,00						80 %	0,00	
	2.17.07.2.01	Pemberdayaan Usaha Mikro yang Dilakukan Melalui Pendataan, Kemitraan, Kemudahan Perizinan, Penguatan Kelembagaan dan Koordinasi dengan Para Pemangku Kepentingan	<i>Jumlah usaha mikro yang diberdayakan Jumlah Usaha Mikro yang diberdayakan</i>	500 Usaha mikro			500 Usaha mikro 500 usaha mikro	20.000.000,00			-	1. Penguatan Sektor Pertanian, Perikanan, UMKM dan Pariwisata	-	500 Usaha mikro	0,00	DINAS KOPERASI, USAHA MIKRO DAN PERDAGANGAN
	2.17.07.2.01.0003	Fasilitasi Kemudahan Perizinan Usaha Mikro														
			<i>Jumlah Usaha Mikro yang Telah Mendapatkan Perizinan</i>	150 Unit Usaha			100 Unit Usaha	10.000.000,00	- Kab. Banyuwangi, Semua Kecamatan, Semua Kel/Desa	DANA TRANSFER UMUM-DANA ALOKASI UMUM	-	1. Penguatan Sektor Pertanian, Perikanan, UMKM dan Pariwisata	-	150 Unit Usaha	0,00	DINAS KOPERASI, USAHA MIKRO DAN PERDAGANGAN
	2.17.07.2.01.0004	Pemberdayaan Kelembagaan Potensi dan Pengembangan Usaha Mikro														
			<i>Jumlah Unit Usaha yang Telah Menerima Pembinaan dan Pendampingan Terhadap Usaha Mikro</i>	240 Unit Usaha			50 Unit Usaha	10.000.000,00	- Kab. Banyuwangi, Semua Kecamatan, Semua Kel/Desa	DANA TRANSFER UMUM-DANA ALOKASI UMUM	-	1. Penguatan Sektor Pertanian, Perikanan, UMKM dan Pariwisata	-	240 Unit Usaha	0,00	DINAS KOPERASI, USAHA MIKRO DAN PERDAGANGAN
7.	2.17.08	<b>PROGRAM PENGEMBANGAN UMKM</b>	<i>Persentase Usaha Mikro naik kelas</i>	35 %			25 %	840.000.000,00						35 %	0,00	
	2.17.08.2.01	Pengembangan Usaha Mikro dengan Orientasi Peningkatan Skala Usaha Menjadi Usaha Kecil	<i>Jumlah usaha mikro yang difasilitasi pengembangan usaha Jumlah Usaha Mikro yang difasilitasi pengembangan usaha</i>	6500 Usaha mikro			6500 Usaha mikro 6500 usaha mikro	840.000.000,00			-	1. Penguatan Sektor Pertanian, Perikanan, UMKM dan Pariwisata	-	6500 Usaha mikro	0,00	DINAS KOPERASI, USAHA MIKRO DAN PERDAGANGAN
	2.17.08.2.01.0006	Produksi dan Pengolahan, Pemasaran, Sumber Daya Manusia, serta Desain dan Teknologi														
			<i>Jumlah Unit Usaha UMKM yang Mendapatkan Fasilitas Produksi dan Pengolahan, Pemasaran, Sumber Daya Manusia, Serta Desain dan Teknologi</i>	6500 Unit Usaha			200 Unit Usaha	840.000.000,00	- Kab. Banyuwangi, Semua Kecamatan, Semua Kel/Desa	DANA TRANSFER UMUM-DANA ALOKASI UMUM	-	1. Penguatan Sektor Pertanian, Perikanan, UMKM dan Pariwisata	-	6500 Unit Usaha	0,00	DINAS KOPERASI, USAHA MIKRO DAN PERDAGANGAN
	3	<b>URUSAN PEMERINTAHAN PILIHAN</b>						842.720.000,00							0,00	
	3.30	<b>URUSAN PEMERINTAHAN BIDANG PERDAGANGAN</b>						842.720.000,00							0,00	
1.	3.30.03	<b>PROGRAM PENINGKATAN SARANA DISTRIBUSI PERDAGANGAN</b>	<i>Persentase sarana distribusi perdagangan yang mengalami peningkatan standar SNI</i>	95,45 %			77,27 %	300.000.000,00						95,45 %	0,00	

NO	KODE	URUSAN / BIDANG URUSAN / PROGRAM / KEGIATAN / SUB KEGIATAN	INDIKATOR PROGRAM / KEGIATAN / SUB KEGIATAN	TARGET AKHIR PERIODE RENSTRA OPD	REALISASI CAPAIAN RENJA OPD TAHUN 2022	PRAKIRAAN CAPAIAN TARGET RENJA OPD TAHUN 2023	CAPAIAN KINERJA DAN KERANGKA PENDANAAN						KELOMPOK SASARAN	PRAKIRAAN MAJU RENCANA TAHUN 2025		PERANGKAT DAERAH PENANGGUNG JAWAB
							TARGET 2024	PAGU INDIKATIF (Rp)	LOKASI	SUMBER DANA	PRIORITAS			TARGET	PAGU INDIKATIF (Rp)	
											NASIONAL	DAERAH				
1	2	3	4	5	6	7	8	9	10	11	12	13	14	15	16	17
	3.30.03.2.01	Pembangunan dan Pengelolaan Sarana Distribusi Perdagangan	Jumlah Sarana Distribusi Perdagangan yang Dikelola Jumlah Sarana Distribusi Perdagangan yang Dikelola	21 Unit			21 unit 21 Unit	300.000.000,00			-	1. Penguatan Sektor Pertanian, Perikanan, UMKM dan Pariwisata	-	21 Unit	0,00	DINAS KOPERASI, USAHA MIKRO DAN PERDAGANGAN
	3.30.03.2.01.0001	Penyediaan Sarana Distribusi Perdagangan														
			Jumlah Sarana Distribusi Perdagangan	21 Unit			21 Unit	100.000.000,00	- Kab. Banyuwangi, Semua Kecamatan, Semua Kel/Desa	DANA TRANSFER UMUM-DANA ALOKASI UMUM	-	1. Penguatan Sektor Pertanian, Perikanan, UMKM dan Pariwisata	-	21 Unit	0,00	DINAS KOPERASI, USAHA MIKRO DAN PERDAGANGAN
	3.30.03.2.01.0002	Fasilitasi Pengelolaan Sarana Distribusi Perdagangan														
			Jumlah Fasilitas Pengelolaan Sarana Distribusi Perdagangan	21 Unit			21 Unit	200.000.000,00	- Kab. Banyuwangi, Semua Kecamatan, Semua Kel/Desa	DANA TRANSFER UMUM-DANA ALOKASI UMUM	-	1. Penguatan Sektor Pertanian, Perikanan, UMKM dan Pariwisata	-	21 Unit	0,00	DINAS KOPERASI, USAHA MIKRO DAN PERDAGANGAN
2.	<b>3.30.04</b>	<b>PROGRAM STABILISASI HARGA BARANG KEBUTUHAN POKOK DAN BARANG PENTING</b>	<b>Persentase koefisien variasi harga antar waktu per komoditas bahan pokok</b>	<b>4,9 %</b>			<b>5,1 %</b>	<b>97.720.000,00</b>						<b>4,9 %</b>	<b>0,00</b>	
	3.30.04.2.01	Menjamin Ketersediaan Barang Kebutuhan Pokok dan Barang Penting di Tingkat Daerah Kabupaten/ Kota	Jumlah Aktifitas Menjaga Ketersediaan Barang Kebutuhan Pokok dan Barang Penting	2 aktifitas			2 aktifitas	20.000.000,00			-	1. Penguatan Sektor Pertanian, Perikanan, UMKM dan Pariwisata	-	2 aktifitas	0,00	DINAS KOPERASI, USAHA MIKRO DAN PERDAGANGAN
	3.30.04.2.01.0002	Koordinasi dan Sinkronisasi Peningkatan Aksesibilitas Barang Kebutuhan Pokok dan Barang Penting di Tingkat Agen dan Pasar Rakyat														
			Jumlah Laporan Koordinasi dan Sinkronisasi Peningkatan Aksesibilitas Barang Kebutuhan Pokok dan Barang Penting di Tingkat Agen dan Pasar Rakyat	12 Laporan			12 Laporan	10.000.000,00	- Kab. Banyuwangi, Semua Kecamatan, Semua Kel/Desa	DANA TRANSFER UMUM-DANA ALOKASI UMUM	-	1. Penguatan Sektor Pertanian, Perikanan, UMKM dan Pariwisata	-	12 Laporan	0,00	DINAS KOPERASI, USAHA MIKRO DAN PERDAGANGAN
	3.30.04.2.01.0003	Pengendalian Ketersediaan Barang Kebutuhan Pokok dan Barang Penting di Tingkat Agen dan Pasar Rakyat														
			Jumlah Laporan Pengendalian Stok atau Ketersediaan Barang Kebutuhan Pokok dan Barang Penting di Tingkat Agen dan Pasar Rakyat	12 Laporan			12 Laporan	10.000.000,00	- Kab. Banyuwangi, Semua Kecamatan, Semua Kel/Desa	DANA TRANSFER UMUM-DANA ALOKASI UMUM	-	1. Penguatan Sektor Pertanian, Perikanan, UMKM dan Pariwisata	-	12 Laporan	0,00	DINAS KOPERASI, USAHA MIKRO DAN PERDAGANGAN

NO	KODE	URUSAN / BIDANG URUSAN / PROGRAM / KEGIATAN / SUB KEGIATAN	INDIKATOR PROGRAM / KEGIATAN / SUB KEGIATAN	TARGET AKHIR PERIODE RENSTRA OPD	REALISASI CAPAIAN RENJA OPD TAHUN 2022	PRAKIRAAN CAPAIAN TARGET RENJA OPD TAHUN 2023	CAPAIAN KINERJA DAN KERANGKA PENDANAAN					KELOMPOK SASARAN	PRAKIRAAN MAJU RENCANA TAHUN 2025		PERANGKAT DAERAH PENANGGUNG JAWAB	
							TARGET 2024	PAGU INDIKATIF (Rp)	LOKASI	SUMBER DANA	PRIORITAS		TARGET	PAGU INDIKATIF (Rp)		
											NASIONAL					DAERAH
1	2	3	4	5	6	7	8	9	10	11	12	13	14	15	16	17
	3.30.04.2.02	Pengendalian Harga, dan Stok Barang Kebutuhan Pokok dan Barang Penting di Tingkat Pasar Kabupaten/Kota	Jumlah aktivitas pengendalian harga Jumlah aktivitas pengendalian harga	2 aktivitas			2 aktifitas 2 aktivitas	77.720.000,00			-	1. Penguatan Sektor Pertanian, Perikanan, UMKM dan Pariwisata	-	2 aktivitas	0,00	DINAS KOPERASI, USAHA MIKRO DAN PERDAGANGAN
	3.30.04.2.02.0002	Pemantauan Harga dan Stok Barang Kebutuhan Pokok dan Barang Penting pada Pasar Rakyat yang Terintegrasi dalam Sistem Informasi Perdagangan														
			Jumlah Laporan Pemantauan Harga dan Stok Barang Kebutuhan Pokok dan Barang Penting pada Pasar Rakyat yang Terintegrasi dalam Sistem Informasi Perdagangan	12 Laporan			12 Laporan	27.720.000,00	- Kab. Banyuwangi, Semua Kecamatan, Semua Kel/Desa	DANA TRANSFER UMUM-DANA ALOKASI UMUM	-	1. Penguatan Sektor Pertanian, Perikanan, UMKM dan Pariwisata	-	12 Laporan	0,00	DINAS KOPERASI, USAHA MIKRO DAN PERDAGANGAN
	3.30.04.2.02.0003	Pelaksanaan Operasi Pasar Reguler dan Pasar Khusus yang Berdampak dalam 1 (Satu) Kabupaten/Kota														
			Jumlah Laporan Pelaksanaan Operasi Pasar Reguler dan Pasar Khusus yang Berdampak dalam 1 (Satu) Kabupaten/Kota	30 Laporan			12 Laporan	50.000.000,00	- Kab. Banyuwangi, Semua Kecamatan, Semua Kel/Desa	DANA TRANSFER UMUM-DANA ALOKASI UMUM	-	1. Penguatan Sektor Pertanian, Perikanan, UMKM dan Pariwisata	-	30 Laporan	0,00	DINAS KOPERASI, USAHA MIKRO DAN PERDAGANGAN
3.	<b>3.30.05</b>	<b>PROGRAM PENGEMBANGAN EKSPOR</b>	<b>Pertumbuhan nilai ekspor non migas</b>	<b>6,87 %</b>			<b>6,03 %</b>	<b>10.000.000,00</b>						<b>6,87 %</b>	<b>0,00</b>	
	3.30.05.2.01	Penyelenggaraan Promosi Dagang Melalui Pameran Dagang dan Misi Dagang bagi Produk Ekspor Unggulan yang Terdapat pada 1 (Satu) Daerah Kabupaten/Kota	Jumlah Aktifitas Penyelenggaraan Promosi dan Misi Dagang	6 aktifitas			6 aktifitas	10.000.000,00			-	1. Penguatan Sektor Pertanian, Perikanan, UMKM dan Pariwisata	-	6 aktifitas	0,00	DINAS KOPERASI, USAHA MIKRO DAN PERDAGANGAN
	3.30.05.2.01.0003	Pameran Dagang Lokal														
			Jumlah Pelaku Usaha yang Difasilitasi dalam Pameran Dagang Lokal	2 Pelaku Usaha			50 Pelaku Usaha	10.000.000,00	- Semua Kota/Kab, Semua Kecamatan, Semua Kel/Desa	DANA TRANSFER UMUM-DANA ALOKASI UMUM	-	1. Penguatan Sektor Pertanian, Perikanan, UMKM dan Pariwisata	-	2 Pelaku Usaha	0,00	DINAS KOPERASI, USAHA MIKRO DAN PERDAGANGAN
4.	<b>3.30.06</b>	<b>PROGRAM STANDARDISASI DAN PERLINDUNGAN KONSUMEN</b>	<b>Persentase alat-alat ukur, takar, timbang dan perlengkapannya (UTTP) bertanda tera sah yang berlaku</b>	<b>16,26 %</b>			<b>15,21 %</b>	<b>185.000.000,00</b>						<b>16,26 %</b>	<b>0,00</b>	
	3.30.06.2.01	Pelaksanaan Metrologi Legal, Berupa Tera, Tera Ulang, dan Pengawasan	Jumlah Aktifitas Metrologi Legal yang dilaksanakan	240 aktifitas			240 aktifitas	185.000.000,00			-	1. Penguatan Sektor Pertanian, Perikanan, UMKM dan Pariwisata	-	240 aktifitas	0,00	DINAS KOPERASI, USAHA MIKRO DAN PERDAGANGAN
	3.30.06.2.01.0001	Pelaksanaan Metrologi Legal, Berupa Tera, Tera Ulang														



NO	KODE	URUSAN / BIDANG URUSAN / PROGRAM / KEGIATAN / SUB KEGIATAN	INDIKATOR PROGRAM / KEGIATAN / SUB KEGIATAN	TARGET AKHIR PERIODE RENSTRA OPD	REALISASI CAPAIAN RENJA OPD TAHUN 2022	PRAKIRAAN CAPAIAN TARGET RENJA OPD TAHUN 2023	CAPAIAN KINERJA DAN KERANGKA PENDANAAN						KELOMPOK SASARAN	PRAKIRAAN MAJU RENCANA TAHUN 2025		PERANGKAT DAERAH PENANGGUNG JAWAB
							TARGET 2024	PAGU INDIKATIF (Rp)	LOKASI	SUMBER DANA	PRIORITAS			TARGET	PAGU INDIKATIF (Rp)	
											NASIONAL	DAERAH				
1	2	3	4	5	6	7	8	9	10	11	12	13	14	15	16	17
			<i>Jumlah Alat Ukur, Alat Takar, Alat Timbang, dan Alat Perlengkapan Ditera Ulang</i>	13000 Unit			13000 Unit	175.000.000,00	- Kab. Banyuwangi, Semua Kecamatan, Semua Kel/Desa	DANA TRANSFER UMUM-DANA ALOKASI UMUM	-	1. Penguatan Sektor Pertanian, Perikanan, UMKM dan Pariwisata	-	13000 Unit	0,00	DINAS KOPERASI, USAHA MIKRO DAN PERDAGANGAN
	3.30.06.2.01.0002	Pengawasan/Penyuluhan Metrologi Legal														
			<i>Jumlah Pelaku Usaha di Bidang Metrologi Legal yang Dibina</i>	25 Orang			25 Orang	10.000.000,00	- Kab. Banyuwangi, Semua Kecamatan, Semua Kel/Desa	DANA TRANSFER UMUM-DANA ALOKASI UMUM	-	1. Penguatan Sektor Pertanian, Perikanan, UMKM dan Pariwisata	-	25 Orang	0,00	DINAS KOPERASI, USAHA MIKRO DAN PERDAGANGAN
5.	3.30.07	<b>PROGRAM PENGGUNAAN DAN PEMASARAN PRODUK DALAM NEGERI</b>	<b><i>Persentase peningkatan pelaku usaha yang difasilitasi pemasaran produk dalam negeri</i></b>	11,76 %			10,9 %	250.000.000,00						11,76 %	0,00	
	3.30.07.2.01	Pelaksanaan Promosi, Pemasaran dan Peningkatan Penggunaan Produk Dalam Negeri	<i>Jumlah aktifitas pelaksanaan promosi, pemasaran dan peningkatan penggunaan produk dalam negeri</i>	2 aktifitas			2 aktifitas	250.000.000,00			-	1. Penguatan Sektor Pertanian, Perikanan, UMKM dan Pariwisata	-	2 aktifitas	0,00	DINAS KOPERASI, USAHA MIKRO DAN PERDAGANGAN
	3.30.07.2.01.0005	Pelaksanaan Promosi Penggunaan Produk Dalam Negeri di Tingkat Kabupaten/Kota														
			<i>Jumlah UMKM yang memperoleh fasilitasi Promosi Penggunaan Produk Dalam Negeri di Tingkat Kabupaten/Kota</i>	76 UMKM			5 UMKM	250.000.000,00	- Kab. Banyuwangi, Semua Kecamatan, Semua Kel/Desa	DANA TRANSFER UMUM-DANA ALOKASI UMUM	-	1. Penguatan Sektor Pertanian, Perikanan, UMKM dan Pariwisata	-	76 UMKM	0,00	DINAS KOPERASI, USAHA MIKRO DAN PERDAGANGAN
		<b>DINAS PENANAMAN MODAL DAN PELAYANAN TERPADU SATU PINTU</b>						<b>6.934.949.099,00</b>							<b>14.430.000.000,00</b>	
	2	<b>URUSAN PEMERINTAHAN WAJIB YANG TIDAK BERKAITAN DENGAN PELAYANAN DASAR</b>						<b>6.934.949.099,00</b>							<b>14.430.000.000,00</b>	
	2.18	<b>URUSAN PEMERINTAHAN BIDANG PENANAMAN MODAL</b>						<b>6.934.949.099,00</b>							<b>14.430.000.000,00</b>	
1.	2.18.01	<b>PROGRAM PENUNJANG URUSAN PEMERINTAHAN DAERAH KABUPATEN/KOTA</b>	<b><i>Persentase pemenuhan kebutuhan penunjang Perangkat Daerah</i></b> <b><i>Persentase pemenuhan kebutuhan penunjang Perangkat Daerah</i></b> <b><i>Persentase pemenuhan kebutuhan penunjang Perangkat Daerah</i></b>	99 % 99 % 99 %			97 % 97 % 97 %	<b>6.114.949.099,00</b>						99 % 99 % 99 %	<b>10.145.000.000,00</b>	

NO	KODE	URUSAN / BIDANG URUSAN / PROGRAM / KEGIATAN / SUB KEGIATAN	INDIKATOR PROGRAM / KEGIATAN / SUB KEGIATAN	TARGET AKHIR PERIODE RENSTRA OPD	REALISASI CAPAIAN RENJA OPD TAHUN 2022	PRAKIRAAN CAPAIAN TARGET RENJA OPD TAHUN 2023	CAPAIAN KINERJA DAN KERANGKA PENDANAAN					KELOMPOK SASARAN	PRAKIRAAN MAJU RENCANA TAHUN 2025		PERANGKAT DAERAH PENANGGUNG JAWAB	
							TARGET 2024	PAGU INDIKATIF (Rp)	LOKASI	SUMBER DANA	PRIORITAS		TARGET	PAGU INDIKATIF (Rp)		
											NASIONAL					DAERAH
1	2	3	4	5	6	7	8	9	10	11	12	13	14	15	16	17
	2.18.01.2.01	Perencanaan, Penganggaran, dan Evaluasi Kinerja Perangkat Daerah	Jumlah Dokumen Perencanaan dan Evaluasi Kinerja Perangkat Daerah yang Disusun Jumlah Dokumen Perencanaan dan Evaluasi Kinerja Perangkat Daerah yang Disusun	8 Dokumen			6 Dokumen 8 Dokumen	40.000.000,00			-	PP7 - Peningkatan Kelembagaan, Ketertiban Umum dan peningkatan kualitas pelayanan publik bagi Masyarakat di Jawa Timur 1. Penguatan Sektor Pertanian, Perikanan, UMKM dan Pariwisata	-	8 Dokumen	55.000.000,00	DINAS PENANAMAN MODAL DAN PELAYANAN TERPADU SATU PINTU
	2.18.01.2.01.0001	Penyusunan Dokumen Perencanaan Perangkat Daerah														
			Jumlah Dokumen Perencanaan Perangkat Daerah	6 Dokumen			5 Dokumen	20.000.000,00	- Kab. Banyuwangi, Banyuwangi, Tukangkayu	PENDAPATAN ASLI DAERAH (PAD)	-	PP7 - Peningkatan Kelembagaan, Ketertiban Umum dan peningkatan kualitas pelayanan publik bagi Masyarakat di Jawa Timur 1. Penguatan Sektor Pertanian, Perikanan, UMKM dan Pariwisata	-	6 Dokumen	25.000.000,00	DINAS PENANAMAN MODAL DAN PELAYANAN TERPADU SATU PINTU
	2.18.01.2.01.0006	Koordinasi dan Penyusunan Laporan Capaian Kinerja dan Ikhtisar Realisasi Kinerja SKPD														
			Jumlah Laporan Capaian Kinerja dan Ikhtisar Realisasi Kinerja SKPD dan Laporan Hasil Koordinasi Penyusunan Laporan Capaian Kinerja dan Ikhtisar Realisasi Kinerja SKPD	3 Laporan			3 Laporan	20.000.000,00	- Kab. Banyuwangi, Banyuwangi, Tukangkayu	PENDAPATAN ASLI DAERAH (PAD)	-	PP7 - Peningkatan Kelembagaan, Ketertiban Umum dan peningkatan kualitas pelayanan publik bagi Masyarakat di Jawa Timur 1. Penguatan Sektor Pertanian, Perikanan, UMKM dan Pariwisata	-	3 Laporan	30.000.000,00	DINAS PENANAMAN MODAL DAN PELAYANAN TERPADU SATU PINTU

NO	KODE	URUSAN / BIDANG URUSAN / PROGRAM / KEGIATAN / SUB KEGIATAN	INDIKATOR PROGRAM / KEGIATAN / SUB KEGIATAN	TARGET AKHIR PERIODE RENSTRA OPD	REALISASI CAPAIAN RENJA OPD TAHUN 2022	PRAKIRAAN CAPAIAN TARGET RENJA OPD TAHUN 2023	CAPAIAN KINERJA DAN KERANGKA PENDANAAN						KELOMPOK SASARAN	PRAKIRAAN MAJU RENCANA TAHUN 2025		PERANGKAT DAERAH PENANGGUNG JAWAB
							TARGET 2024	PAGU INDIKATIF (Rp)	LOKASI	SUMBER DANA	PRIORITAS			TARGET	PAGU INDIKATIF (Rp)	
											NASIONAL	DAERAH				
1	2	3	4	5	6	7	8	9	10	11	12	13	14	15	16	17
	2.18.01.2.02	Administrasi Keuangan Perangkat Daerah	Jumlah Laporan Administrasi Keuangan yang Disusun Jumlah Laporan Administrasi Keuangan yang Disusun	12 Laporan			12 Laporan 16 Laporan	4.094.249.099,00			-	PP7 - Peningkatan Ke tentraman, Ketertiban Umum dan peningkatan kualitas pelayanan publik bagi Masyarakat di Jawa Timur 1. Penguatan Sektor Pertanian, Perikanan, UMKM dan Pariwisata	-	12 Laporan	3.535.000.000,00	DINAS PENANAMAN MODAL DAN PELAYANAN TERPADU SATU PINTU
	2.18.01.2.02.0001	Penyediaan Gaji dan Tunjangan ASN														
			Jumlah Orang yang Menerima Gaji dan Tunjangan ASN	300 Orang/bulan			300 Orang/bulan	4.089.249.099,00	- Kab. Banyuwangi, Banyuwangi, Tukangkayu	PENDAPATAN ASLI DAERAH (PAD)	-	PP7 - Peningkatan Ke tentraman, Ketertiban Umum dan peningkatan kualitas pelayanan publik bagi Masyarakat di Jawa Timur 1. Penguatan Sektor Pertanian, Perikanan, UMKM dan Pariwisata	-	300 Orang/bulan	3.500.000.000,00	DINAS PENANAMAN MODAL DAN PELAYANAN TERPADU SATU PINTU
	2.18.01.2.02.0007	Koordinasi dan Penyusunan Laporan Keuangan Bulanan/ Triwulanan/ Semesteran SKPD														
			Jumlah Laporan Keuangan Bulanan/ Triwulanan/ Semesteran SKPD dan Laporan Koordinasi Penyusunan Laporan Keuangan Bulanan/Triwulanan/Semesteran SKPD	12 Laporan			12 Laporan	5.000.000,00	- Kab. Banyuwangi, Banyuwangi, Tukangkayu	PENDAPATAN ASLI DAERAH (PAD)	-	PP7 - Peningkatan Ke tentraman, Ketertiban Umum dan peningkatan kualitas pelayanan publik bagi Masyarakat di Jawa Timur 1. Penguatan Sektor Pertanian, Perikanan, UMKM dan Pariwisata	-	12 Laporan	35.000.000,00	DINAS PENANAMAN MODAL DAN PELAYANAN TERPADU SATU PINTU

NO	KODE	URUSAN / BIDANG URUSAN / PROGRAM / KEGIATAN / SUB KEGIATAN	INDIKATOR PROGRAM / KEGIATAN / SUB KEGIATAN	TARGET AKHIR PERIODE RENSTRA OPD	REALISASI CAPAIAN RENJA OPD TAHUN 2022	PRAKIRAAN CAPAIAN TARGET RENJA OPD TAHUN 2023	CAPAIAN KINERJA DAN KERANGKA PENDANAAN					KELOMPOK SASARAN	PRAKIRAAN MAJU RENCANA TAHUN 2025		PERANGKAT DAERAH PENANGGUNG JAWAB	
							TARGET 2024	PAGU INDIKATIF (Rp)	LOKASI	SUMBER DANA	PRIORITAS		TARGET	PAGU INDIKATIF (Rp)		
											NASIONAL					DAERAH
1	2	3	4	5	6	7	8	9	10	11	12	13	14	15	16	17
	2.18.01.2.06	Administrasi Umum Perangkat Daerah	<i>Jumlah Waktu Pemenuhan Kebutuhan Administrasi Umum Perangkat Daerah Jumlah Waktu Pemenuhan Kebutuhan Administrasi Umum Perangkat Daerah</i>	12 Bulan			12 Bulan 12 Bulan	720.000.000,00			-	PP7 - Peningkatan Ke- tentraman, Ketertiban Umum dan peningkatan kualitas pelayanan publik bagi Masyarakat di Jawa Timur 1. Penguatan Sektor Pertanian, Perikanan, UMKM dan Pariwisata	-	12 Bulan	2.660.000.000,00	DINAS PENANAMAN MODAL DAN PELAYANAN TERPADU SATU PINTU
	2.18.01.2.06.0001	Penyediaan Komponen Instalasi Listrik/Penerangan Bangunan Kantor														
			<i>Jumlah Paket Komponen Instalasi Listrik/Penerangan Bangunan Kantor yang Disediakan</i>	6 Paket			6 Paket	75.000.000,00	- Kab. Banyuwangi, Semua Kecamatan, Semua Kel/Desa	PENDAPATAN ASLI DAERAH (PAD)	-	PP7 - Peningkatan Ke- tentraman, Ketertiban Umum dan peningkatan kualitas pelayanan publik bagi Masyarakat di Jawa Timur 1. Penguatan Sektor Pertanian, Perikanan, UMKM dan Pariwisata	-	6 Paket	150.000.000,00	DINAS PENANAMAN MODAL DAN PELAYANAN TERPADU SATU PINTU
	2.18.01.2.06.0002	Penyediaan Peralatan dan Perlengkapan Kantor														
			<i>Jumlah Paket Peralatan dan Perlengkapan Kantor yang Disediakan</i>	6 Paket			4 Paket	10.000.000,00	- Kab. Banyuwangi, Semua Kecamatan, Semua Kel/Desa	PENDAPATAN ASLI DAERAH (PAD)	-	PP7 - Peningkatan Ke- tentraman, Ketertiban Umum dan peningkatan kualitas pelayanan publik bagi Masyarakat di Jawa Timur 1. Penguatan Sektor Pertanian, Perikanan, UMKM dan Pariwisata	-	6 Paket	170.000.000,00	DINAS PENANAMAN MODAL DAN PELAYANAN TERPADU SATU PINTU
	2.18.01.2.06.0003	Penyediaan Peralatan Rumah Tangga														

NO	KODE	URUSAN / BIDANG URUSAN / PROGRAM / KEGIATAN / SUB KEGIATAN	INDIKATOR PROGRAM / KEGIATAN / SUB KEGIATAN	TARGET AKHIR PERIODE RENSTRA OPD	REALISASI CAPAIAN RENJA OPD TAHUN 2022	PRAKIRAAN CAPAIAN TARGET RENJA OPD TAHUN 2023	CAPAIAN KINERJA DAN KERANGKA PENDANAAN						KELOMPOK SASARAN	PRAKIRAAN MAJU RENCANA TAHUN 2025		PERANGKAT DAERAH PENANGGUNG JAWAB
							TARGET 2024	PAGU INDIKATIF (Rp)	LOKASI	SUMBER DANA	PRIORITAS			TARGET	PAGU INDIKATIF (Rp)	
											NASIONAL	DAERAH				
1	2	3	4	5	6	7	8	9	10	11	12	13	14	15	16	17
			<i>Jumlah Paket Peralatan Rumah Tangga yang Disediakan</i>	7 Paket			6 Paket	25.000.000,00	- Kab. Banyuwangi, Semua Kecamatan, Semua Kel/Desa	PENDAPATAN ASLI DAERAH (PAD)	-	PP7 - Peningkatan Ke- tentraman, Ketertiban Umum dan peningkatan kualitas pelayanan publik bagi Masyarakat di Jawa Timur 1. Penguatan Sektor Pertanian, Perikanan, UMKM dan Pariwisata	-	7 Paket	350.000.000,00	DINAS PENANAMAN MODAL DAN PELAYANAN TERPADU SATU PINTU
	2.18.01.2.06.0004	Penyediaan Bahan Logistik Kantor														
			<i>Jumlah Paket Bahan Logistik Kantor yang Disediakan</i>	3 Paket			3 Paket	500.000.000,00	- Kab. Banyuwangi, Semua Kecamatan, Semua Kel/Desa	PENDAPATAN ASLI DAERAH (PAD)	-	PP7 - Peningkatan Ke- tentraman, Ketertiban Umum dan peningkatan kualitas pelayanan publik bagi Masyarakat di Jawa Timur 1. Penguatan Sektor Pertanian, Perikanan, UMKM dan Pariwisata	-	3 Paket	1.400.000.000,00	DINAS PENANAMAN MODAL DAN PELAYANAN TERPADU SATU PINTU
	2.18.01.2.06.0005	Penyediaan Barang Cetak dan Penggandaan														
			<i>Jumlah Paket Barang Cetakan dan Penggandaan yang Disediakan</i>	3 Paket			3 Paket	10.000.000,00	- Kab. Banyuwangi, Semua Kecamatan, Semua Kel/Desa	PENDAPATAN ASLI DAERAH (PAD)	-	PP7 - Peningkatan Ke- tentraman, Ketertiban Umum dan peningkatan kualitas pelayanan publik bagi Masyarakat di Jawa Timur 1. Penguatan Sektor Pertanian, Perikanan, UMKM dan Pariwisata	-	3 Paket	150.000.000,00	DINAS PENANAMAN MODAL DAN PELAYANAN TERPADU SATU PINTU
	2.18.01.2.06.0006	Penyediaan Bahan Bacaan dan Peraturan Perundang-undangan														

NO	KODE	URUSAN / BIDANG URUSAN / PROGRAM / KEGIATAN / SUB KEGIATAN	INDIKATOR PROGRAM / KEGIATAN / SUB KEGIATAN	TARGET AKHIR PERIODE RENSTRA OPD	REALISASI CAPAIAN RENJA OPD TAHUN 2022	PRAKIRAAN CAPAIAN TARGET RENJA OPD TAHUN 2023	CAPAIAN KINERJA DAN KERANGKA PENDANAAN						KELOMPOK SASARAN	PRAKIRAAN MAJU RENCANA TAHUN 2025		PERANGKAT DAERAH PENANGGUNG JAWAB
							TARGET 2024	PAGU INDIKATIF (Rp)	LOKASI	SUMBER DANA	PRIORITAS			TARGET	PAGU INDIKATIF (Rp)	
											NASIONAL	DAERAH				
1	2	3	4	5	6	7	8	9	10	11	12	13	14	15	16	17
			<i>Jumlah Dokumen Bahan Bacaan dan Peraturan Perundang-Undangan yang Disediakan</i>	3 Dokumen			3 Dokumen	0,00	- Kab. Banyuwangi, Semua Kecamatan, Semua Kel/Desa	PENDAPATAN ASLI DAERAH (PAD)	-	PP7 - Peningkatan Ke tentraman, Ketertiban Umum dan peningkatan kualitas pelayanan publik bagi Masyarakat di Jawa Timur 1. Penguatan Sektor Pertanian, Perikanan, UMKM dan Pariwisata	-	3 Dokumen	10.000.000,00	DINAS PENANAMAN MODAL DAN PELAYANAN TERPADU SATU PINTU
	2.18.01.2.06.0009	Penyelenggaraan Rapat Koordinasi dan Konsultasi SKPD														
			<i>Jumlah Laporan Penyelenggaraan Rapat Koordinasi dan Konsultasi SKPD</i>	12 Laporan			12 Laporan	100.000.000,00	- Kab. Banyuwangi, Semua Kecamatan, Semua Kel/Desa	PENDAPATAN ASLI DAERAH (PAD)	-	PP7 - Peningkatan Ke tentraman, Ketertiban Umum dan peningkatan kualitas pelayanan publik bagi Masyarakat di Jawa Timur 1. Penguatan Sektor Pertanian, Perikanan, UMKM dan Pariwisata	-	12 Laporan	430.000.000,00	DINAS PENANAMAN MODAL DAN PELAYANAN TERPADU SATU PINTU
	2.18.01.2.07	Pengadaan Barang Milik Daerah Penunjang Urusan Pemerintah Daerah	<i>Jumlah Dokumen Pengadaan Barang Milik Daerah Penunjang Urusan Pemerintah Daerah Jumlah Dokumen Pengadaan Barang Milik Daerah Penunjang Urusan Pemerintah Daerah</i>	6 Dokumen			6 Dokumen 6 Dokumen	10.000.000,00			-	PP7 - Peningkatan Ke tentraman, Ketertiban Umum dan peningkatan kualitas pelayanan publik bagi Masyarakat di Jawa Timur 1. Penguatan Sektor Pertanian, Perikanan, UMKM dan Pariwisata	-	6 Dokumen	250.000.000,00	DINAS PENANAMAN MODAL DAN PELAYANAN TERPADU SATU PINTU
	2.18.01.2.07.0006	Pengadaan Peralatan dan Mesin Lainnya														

NO	KODE	URUSAN / BIDANG URUSAN / PROGRAM / KEGIATAN / SUB KEGIATAN	INDIKATOR PROGRAM / KEGIATAN / SUB KEGIATAN	TARGET AKHIR PERIODE RENSTRA OPD	REALISASI CAPAIAN RENJA OPD TAHUN 2022	PRAKIRAAN CAPAIAN TARGET RENJA OPD TAHUN 2023	CAPAIAN KINERJA DAN KERANGKA PENDANAAN						KELOMPOK SASARAN	PRAKIRAAN MAJU RENCANA TAHUN 2025		PERANGKAT DAERAH PENANGGUNG JAWAB
							TARGET 2024	PAGU INDIKATIF (Rp)	LOKASI	SUMBER DANA	PRIORITAS			TARGET	PAGU INDIKATIF (Rp)	
											NASIONAL	DAERAH				
1	2	3	4	5	6	7	8	9	10	11	12	13	14	15	16	17
			<i>Jumlah Unit Peralatan dan Mesin Lainnya yang Disediakan</i>	30 Unit			20 Unit	10.000.000,00	- Kab. Banyuwangi, Semua Kecamatan, Semua Kel/Desa	PENDAPATAN ASLI DAERAH (PAD)	-	PP7 - Peningkatan Ke tentraman, Ketertiban Umum dan peningkatan kualitas pelayanan publik bagi Masyarakat di Jawa Timur 1. Penguatan Sektor Pertanian, Perikanan, UMKM dan Pariwisata	-	30 Unit	250.000.000,00	DINAS PENANAMAN MODAL DAN PELAYANAN TERPADU SATU PINTU
	2.18.01.2.08	Penyediaan Jasa Penunjang Urusan Pemerintahan Daerah	<i>Jumlah Dokumen Penyediaan Jasa Penunjang Urusan Pemerintahan Daerah Jumlah Dokumen Penyediaan Jasa Penunjang Urusan Pemerintahan Daerah</i>	4 Dokumen			3 Dokumen 4 Dokumen	765.700.000,00			-	PP7 - Peningkatan Ke tentraman, Ketertiban Umum dan peningkatan kualitas pelayanan publik bagi Masyarakat di Jawa Timur 1. Penguatan Sektor Pertanian, Perikanan, UMKM dan Pariwisata	-	4 Dokumen	980.000.000,00	DINAS PENANAMAN MODAL DAN PELAYANAN TERPADU SATU PINTU
	2.18.01.2.08.0001	Penyediaan Jasa Surat Menyurat														
			<i>Jumlah Laporan Penyediaan Jasa Surat Menyurat</i>	12 Laporan			12 Laporan	10.000.000,00	- Kab. Banyuwangi, Banyuwangi, Tukangkayu	PENDAPATAN ASLI DAERAH (PAD)	-	PP7 - Peningkatan Ke tentraman, Ketertiban Umum dan peningkatan kualitas pelayanan publik bagi Masyarakat di Jawa Timur 1. Penguatan Sektor Pertanian, Perikanan, UMKM dan Pariwisata	-	12 Laporan	50.000.000,00	DINAS PENANAMAN MODAL DAN PELAYANAN TERPADU SATU PINTU
	2.18.01.2.08.0002	Penyediaan Jasa Komunikasi, Sumber Daya Air dan Listrik														

NO	KODE	URUSAN / BIDANG URUSAN / PROGRAM / KEGIATAN / SUB KEGIATAN	INDIKATOR PROGRAM / KEGIATAN / SUB KEGIATAN	TARGET AKHIR PERIODE RENSTRA OPD	REALISASI CAPAIAN RENJA OPD TAHUN 2022	PRAKIRAAN CAPAIAN TARGET RENJA OPD TAHUN 2023	CAPAIAN KINERJA DAN KERANGKA PENDANAAN						KELOMPOK SASARAN	PRAKIRAAN MAJU RENCANA TAHUN 2025		PERANGKAT DAERAH PENANGGUNG JAWAB
							TARGET 2024	PAGU INDIKATIF (Rp)	LOKASI	SUMBER DANA	PRIORITAS			TARGET	PAGU INDIKATIF (Rp)	
											NASIONAL	DAERAH				
1	2	3	4	5	6	7	8	9	10	11	12	13	14	15	16	17
			<i>Jumlah Laporan Penyediaan Jasa Komunikasi, Sumber Daya Air dan Listrik yang Disediakan</i>	12 Laporan			12 Laporan	215.100.000,00	- Kab. Banyuwangi, Semua Kecamatan, Semua Kel/Desa	PENDAPATAN ASLI DAERAH (PAD)	-	PP7 - Peningkatan Ke tentraman, Ketertiban Umum dan peningkatan kualitas pelayanan publik bagi Masyarakat di Jawa Timur 1. Penguatan Sektor Pertanian, Perikanan, UMKM dan Pariwisata	-	12 Laporan	380.000.000,00	DINAS PENANAMAN MODAL DAN PELAYANAN TERPADU SATU PINTU
	2.18.01.2.08.0004	Penyediaan Jasa Pelayanan Umum Kantor														
			<i>Jumlah Laporan Penyediaan Jasa Pelayanan Umum Kantor yang Disediakan</i>	12 Laporan			12 Laporan	540.600.000,00	- Kab. Banyuwangi, Banyuwangi, Tukangkayu	PENDAPATAN ASLI DAERAH (PAD)	-	PP7 - Peningkatan Ke tentraman, Ketertiban Umum dan peningkatan kualitas pelayanan publik bagi Masyarakat di Jawa Timur 1. Penguatan Sektor Pertanian, Perikanan, UMKM dan Pariwisata	-	12 Laporan	550.000.000,00	DINAS PENANAMAN MODAL DAN PELAYANAN TERPADU SATU PINTU
	2.18.01.2.09	Pemeliharaan Barang Milik Daerah Penunjang Urusan Pemerintahan Daerah	<i>Jumlah Dokumen Pemeliharaan Barang Milik Daerah Penunjang Urusan Pemerintahan Daerah Jumlah Dokumen Pemeliharaan Barang Milik Daerah Penunjang Urusan Pemerintahan Daerah</i>	3 Dokumen			3 Dokumen 4 Dokumen	485.000.000,00			-	PP7 - Peningkatan Ke tentraman, Ketertiban Umum dan peningkatan kualitas pelayanan publik bagi Masyarakat di Jawa Timur 1. Penguatan Sektor Pertanian, Perikanan, UMKM dan Pariwisata	-	3 Dokumen	2.665.000.000,00	DINAS PENANAMAN MODAL DAN PELAYANAN TERPADU SATU PINTU
	2.18.01.2.09.0001	Penyediaan Jasa Pemeliharaan, Biaya Pemeliharaan, dan Pajak Kendaraan Perorangan Dinas atau Kendaraan Dinas Jabatan														



NO	KODE	URUSAN / BIDANG URUSAN / PROGRAM / KEGIATAN / SUB KEGIATAN	INDIKATOR PROGRAM / KEGIATAN / SUB KEGIATAN	TARGET AKHIR PERIODE RENSTRA OPD	REALISASI CAPAIAN RENJA OPD TAHUN 2022	PRAKIRAAN CAPAIAN TARGET RENJA OPD TAHUN 2023	CAPAIAN KINERJA DAN KERANGKA PENDANAAN						KELOMPOK SASARAN	PRAKIRAAN MAJU RENCANA TAHUN 2025		PERANGKAT DAERAH PENANGGUNG JAWAB
							TARGET 2024	PAGU INDIKATIF (Rp)	LOKASI	SUMBER DANA	PRIORITAS			TARGET	PAGU INDIKATIF (Rp)	
											NASIONAL	DAERAH				
1	2	3	4	5	6	7	8	9	10	11	12	13	14	15	16	17
			<i>Jumlah Kendaraan Perorangan Dinas atau Kendaraan Dinas Jabatan yang Dipelihara dan dibayarkan Pajaknya</i>	14 Unit			12 Unit	125.000.000,00	- Kab. Banyuwangi, Semua Kecamatan, Semua Kel/Desa	PENDAPATAN ASLI DAERAH (PAD)	-	PP7 - Peningkatan Ketertarikan, Ketertiban Umum dan peningkatan kualitas pelayanan publik bagi Masyarakat di Jawa Timur 1. Penguatan Sektor Pertanian, Perikanan, UMKM dan Pariwisata	-	14 Unit	135.000.000,00	DINAS PENANAMAN MODAL DAN PELAYANAN TERPADU SATU PINTU
	2.18.01.2.09.0006	Pemeliharaan Peralatan dan Mesin Lainnya														
			<i>Jumlah Peralatan dan Mesin Lainnya yang Dipelihara</i>	160 Unit			140 Unit	10.000.000,00	- Kab. Banyuwangi, Banyuwangi, Tukangkayu	PENDAPATAN ASLI DAERAH (PAD)	-	PP7 - Peningkatan Ketertarikan, Ketertiban Umum dan peningkatan kualitas pelayanan publik bagi Masyarakat di Jawa Timur 1. Penguatan Sektor Pertanian, Perikanan, UMKM dan Pariwisata	-	160 Unit	180.000.000,00	DINAS PENANAMAN MODAL DAN PELAYANAN TERPADU SATU PINTU
	2.18.01.2.09.0009	Pemeliharaan/Rehabilitasi Gedung Kantor dan Bangunan Lainnya														
			<i>Jumlah Gedung Kantor dan Bangunan Lainnya yang Dipelihara/Direhabilitasi</i>	7 Unit			6 Unit	300.000.000,00	- Kab. Banyuwangi, Banyuwangi, Tukangkayu	PENDAPATAN ASLI DAERAH (PAD)	-	PP7 - Peningkatan Ketertarikan, Ketertiban Umum dan peningkatan kualitas pelayanan publik bagi Masyarakat di Jawa Timur 1. Penguatan Sektor Pertanian, Perikanan, UMKM dan Pariwisata	-	7 Unit	2.000.000.000,00	DINAS PENANAMAN MODAL DAN PELAYANAN TERPADU SATU PINTU
	2.18.01.2.09.0010	Pemeliharaan/Rehabilitasi Sarana dan Prasarana Gedung Kantor atau Bangunan Lainnya														

NO	KODE	URUSAN / BIDANG URUSAN / PROGRAM / KEGIATAN / SUB KEGIATAN	INDIKATOR PROGRAM / KEGIATAN / SUB KEGIATAN	TARGET AKHIR PERIODE RENSTRA OPD	REALISASI CAPAIAN RENJA OPD TAHUN 2022	PRAKIRAAN CAPAIAN TARGET RENJA OPD TAHUN 2023	CAPAIAN KINERJA DAN KERANGKA PENDANAAN						KELOMPOK SASARAN	PRAKIRAAN MAJU RENCANA TAHUN 2025		PERANGKAT DAERAH PENANGGUNG JAWAB
							TARGET 2024	PAGU INDIKATIF (Rp)	LOKASI	SUMBER DANA	PRIORITAS			TARGET	PAGU INDIKATIF (Rp)	
											NASIONAL	DAERAH				
1	2	3	4	5	6	7	8	9	10	11	12	13	14	15	16	17
			<i>Jumlah Sarana dan Prasarana Gedung Kantor atau Bangunan Lainnya yang Dipelihara/Direhabilitasi</i>	200 Unit			150 Unit	50.000.000,00	- Kab. Banyuwangi, Banyuwangi, Tukangkayu	PENDAPATAN ASLI DAERAH (PAD)	-	PP7 - Peningkatan Ke tentraman, Ketertiban Umum dan peningkatan kualitas pelayanan publik bagi Masyarakat di Jawa Timur 1. Penguatan Sektor Pertanian, Perikanan, UMKM dan Pariwisata	-	200 Unit	350.000.000,00	DINAS PENANAMAN MODAL DAN PELAYANAN TERPADU SATU PINTU
2.	2.18.02	<b>PROGRAM PENGEMBANGAN IKLIM PENANAMAN MODAL</b>	<b><i>Prosentase Penetapan dan Pelaksanaan Kebijakan Penanaman Modal</i></b>	8,5 % 8,5 %			7,5 %	10.000.000,00						8,5 % 8,5 %	250.000.000,00	
	2.18.02.2.02	Pembuatan Peta Potensi Investasi Kabupaten/Kota	<i>Jumlah Dokumen Peta Potensi Investasi Kabupaten/Kota Prosentase Penetapan dan Pelaksanaan Kebijakan Penanaman Modal</i>	1 Dokumen			2 Dokumen 5 %	10.000.000,00			-	PP7 - Peningkatan Ke tentraman, Ketertiban Umum dan peningkatan kualitas pelayanan publik bagi Masyarakat di Jawa Timur 1. Penguatan Sektor Pertanian, Perikanan, UMKM dan Pariwisata	-	1 Dokumen	250.000.000,00	DINAS PENANAMAN MODAL DAN PELAYANAN TERPADU SATU PINTU
	2.18.02.2.02.0004	Penyusunan Peta Potensi Investasi Kabupaten/Kota														
			<i>Jumlah Dokumen Peta Potensi Investasi Kabupaten/Kota</i>				2 Dokumen	10.000.000,00	- Kab. Banyuwangi, Banyuwangi, Tukangkayu	PENDAPATAN ASLI DAERAH (PAD)	-	PP7 - Peningkatan Ke tentraman, Ketertiban Umum dan peningkatan kualitas pelayanan publik bagi Masyarakat di Jawa Timur 1. Penguatan Sektor Pertanian, Perikanan, UMKM dan Pariwisata	-		250.000.000,00	DINAS PENANAMAN MODAL DAN PELAYANAN TERPADU SATU PINTU

NO	KODE	URUSAN / BIDANG URUSAN / PROGRAM / KEGIATAN / SUB KEGIATAN	INDIKATOR PROGRAM / KEGIATAN / SUB KEGIATAN	TARGET AKHIR PERIODE RENSTRA OPD	REALISASI CAPAIAN RENJA OPD TAHUN 2022	PRAKIRAAN CAPAIAN TARGET RENJA OPD TAHUN 2023	CAPAIAN KINERJA DAN KERANGKA PENDANAAN						KELOMPOK SASARAN	PRAKIRAAN MAJU RENCANA TAHUN 2025		PERANGKAT DAERAH PENANGGUNG JAWAB
							TARGET 2024	PAGU INDIKATIF (Rp)	LOKASI	SUMBER DANA	PRIORITAS			TARGET	PAGU INDIKATIF (Rp)	
											NASIONAL	DAERAH				
1	2	3	4	5	6	7	8	9	10	11	12	13	14	15	16	17
3.	2.18.03	<b>PROGRAM PROMOSI PENANAMAN MODAL</b>	<i>Persentase peningkatan minat investasi</i>	32,08 %			5 %	50.000.000,00						6 %	250.000.000,00	
	2.18.03.2.01	Penyelenggaraan Promosi Penanaman Modal yang Menjadi Kewenangan Daerah Kabupaten/Kota	<i>Kegiatan Promosi Penanaman Modal yang menjadi Kewenangan Daerah Kabupaten/Kota Persentase Potensi Investasi yang Dipromosikan</i>	3 Kegiatan			3 Bulan 91 %	50.000.000,00			-	PP7 - Peningkatan Ketertarikan, Ketertiban Umum dan peningkatan kualitas pelayanan publik bagi Masyarakat di Jawa Timur 1. Penguatan Sektor Pertanian, Perikanan, UMKM dan Pariwisata	-	3 Kegiatan	250.000.000,00	DINAS PENANAMAN MODAL DAN PELAYANAN TERPADU SATU PINTU
	2.18.03.2.01.0002	Pelaksanaan Kegiatan Promosi Penanaman Modal Daerah Kabupaten/Kota														
			<i>Jumlah Dokumen Hasil Kegiatan Promosi Penanaman Modal Kabupaten/Kota</i>				2 Dokumen	50.000.000,00	- Kab. Banyuwangi, Banyuwangi, Tukangkayu	PENDAPATAN ASLI DAERAH (PAD)	-	PP7 - Peningkatan Ketertarikan, Ketertiban Umum dan peningkatan kualitas pelayanan publik bagi Masyarakat di Jawa Timur 1. Penguatan Sektor Pertanian, Perikanan, UMKM dan Pariwisata	-		250.000.000,00	DINAS PENANAMAN MODAL DAN PELAYANAN TERPADU SATU PINTU
4.	2.18.04	<b>PROGRAM PELAYANAN PENANAMAN MODAL</b>	<i>Persentase Penyelesaian Pelayanan Perizinan dan Non Perizinan Sesuai dengan SOP</i>	97 %			96 %	700.000.000,00						97 %	3.100.000.000,00	

NO	KODE	URUSAN / BIDANG URUSAN / PROGRAM / KEGIATAN / SUB KEGIATAN	INDIKATOR PROGRAM / KEGIATAN / SUB KEGIATAN	TARGET AKHIR PERIODE RENSTRA OPD	REALISASI CAPAIAN RENJA OPD TAHUN 2022	PRAKIRAAN CAPAIAN TARGET RENJA OPD TAHUN 2023	CAPAIAN KINERJA DAN KERANGKA PENDANAAN					KELOMPOK SASARAN	PRAKIRAAN MAJU RENCANA TAHUN 2025		PERANGKAT DAERAH PENANGGUNG JAWAB	
							TARGET 2024	PAGU INDIKATIF (Rp)	LOKASI	SUMBER DANA	PRIORITAS		TARGET	PAGU INDIKATIF (Rp)		
											NASIONAL					DAERAH
1	2	3	4	5	6	7	8	9	10	11	12	13	14	15	16	17
	2.18.04.2.01	Pelayanan Perizinan dan Non Perizinan Secara Terpadu Satu Pintu dibidang Penanaman Modal yang Menjadi Kewenangan Daerah Kabupaten/ Kota	<i>[deleted]</i> Jumlah Dokumen Perizinan dan Non Perizinan yang diterbitkan sesuai dengan SOP Jumlah Dokumen Perizinan dan Non Perizinan yang Diterbitkan sesuai dengan SOP	6700 Dokumen			3700 Dokumen 6500 Dokumen	700.000.000,00			-	PP7 - Peningkatan Ke tentraman, Ketertiban Umum dan peningkatan kualitas pelayanan publik bagi Masyarakat di Jawa Timur 1. Penguatan Sektor Pertanian, Perikanan, UMKM dan Pariwisata	-	6700 Dokumen	3.100.000.000,00	DINAS PENANAMAN MODAL DAN PELAYANAN TERPADU SATU PINTU
	2.18.04.2.01.0006	Penyediaan Pelayanan Perizinan Berusaha melalui Sistem Perizinan Berusaha Berbasis Risiko Terintegrasi secara Elektronik														
			Jumlah Pelaku Usaha yang Mendapatkan Pelayanan Perizinan Berusaha melalui Sistem Perizinan Berusaha Berbasis Risiko Terintegrasi secara Elektronik				7000 Pelaku Usaha	700.000.000,00	- Kab. Banyuwangi, Banyuwangi, Tukangkayu	PENDAPATAN ASLI DAERAH (PAD)	-	PP7 - Peningkatan Ke tentraman, Ketertiban Umum dan peningkatan kualitas pelayanan publik bagi Masyarakat di Jawa Timur 1. Penguatan Sektor Pertanian, Perikanan, UMKM dan Pariwisata	-		3.100.000.000,00	DINAS PENANAMAN MODAL DAN PELAYANAN TERPADU SATU PINTU
5.	2.18.05	<b>PROGRAM PENGENDALIAN PELAKSANAAN PENANAMAN MODAL</b>	<b>Persentase kepatuhan pelaku usaha/penanam modal terhadap penyampaian LKPM</b>	80 %			70 %	40.000.000,00						80 %	435.000.000,00	
	2.18.05.2.01	Pengendalian Pelaksanaan Penanaman Modal yang Menjadi Kewenangan Daerah Kabupaten/Kota	Jumlah Waktu Pengendalian Pelaksanaan Penanaman Modal yang menjadi Kewenangan Daerah Kabupaten/Kota Persentase Pelaku Usaha yang telah Dipantau, Dibimbing dan Diawasi	12 Bulan			12 Bulan 91 %	40.000.000,00			-	PP7 - Peningkatan Ke tentraman, Ketertiban Umum dan peningkatan kualitas pelayanan publik bagi Masyarakat di Jawa Timur 1. Penguatan Sektor Pertanian, Perikanan, UMKM dan Pariwisata	-	12 Bulan	435.000.000,00	DINAS PENANAMAN MODAL DAN PELAYANAN TERPADU SATU PINTU

NO	KODE	URUSAN / BIDANG URUSAN / PROGRAM / KEGIATAN / SUB KEGIATAN	INDIKATOR PROGRAM / KEGIATAN / SUB KEGIATAN	TARGET AKHIR PERIODE RENSTRA OPD	REALISASI CAPAIAN RENJA OPD TAHUN 2022	PRAKIRAAN CAPAIAN TARGET RENJA OPD TAHUN 2023	CAPAIAN KINERJA DAN KERANGKA PENDANAAN					KELOMPOK SASARAN	PRAKIRAAN MAJU RENCANA TAHUN 2025		PERANGKAT DAERAH PENANGGUNG JAWAB	
							TARGET 2024	PAGU INDIKATIF (Rp)	LOKASI	SUMBER DANA	PRIORITAS		TARGET	PAGU INDIKATIF (Rp)		
											NASIONAL					DAERAH
1	2	3	4	5	6	7	8	9	10	11	12	13	14	15	16	17
	2.18.05.2.01.0005	Bimbingan Teknis kepada Pelaku Usaha														
			<i>Jumlah Pelaku Usaha yang Mengikuti Bimbingan Teknis/ Sosialisasi Implementasi Perizinan Berusaha Berbasis Risiko dan Pengawasan Perizinan Berusaha Berbasis Risiko</i>				500 Pelaku Usaha	20.000.000,00	- Kab. Banyuwangi, Banyuwangi, Tukangkayu	DANA TRANSFER KHUSUS-DANA ALOKASI KHUSUS NON FISIK	-	PP7 - Peningkatan Ke tentraman, Ketertiban Umum dan peningkatan kualitas pelayanan publik bagi Masyarakat di Jawa Timur 1. Penguatan Sektor Pertanian, Perikanan, UMKM dan Pariwisata	-		325.000.000,00	DINAS PENANAMAN MODAL DAN PELAYANAN TERPADU SATU PINTU
	2.18.05.2.01.0006	Pengawasan Penanaman Modal														
			<i>Jumlah Kegiatan Usaha dari Pelaku Usaha yang Telah Dianalisa dan Diverifikasi Data, Profil dan Informasi Kegiatan Usaha dari Pelaku Dllakukan Inspeksi Lapangan ; serta Dllakukan Evaluasi Penilaian Kepatuhan Pelaksanaan Perizinan Berusaha</i>				500 Kegiatan Usaha	20.000.000,00	- Kab. Banyuwangi, Banyuwangi, Tukangkayu	DANA TRANSFER KHUSUS-DANA ALOKASI KHUSUS NON FISIK	-	PP7 - Peningkatan Ke tentraman, Ketertiban Umum dan peningkatan kualitas pelayanan publik bagi Masyarakat di Jawa Timur 1. Penguatan Sektor Pertanian, Perikanan, UMKM dan Pariwisata	-		110.000.000,00	DINAS PENANAMAN MODAL DAN PELAYANAN TERPADU SATU PINTU
6.	2.18.06	PROGRAM PENGELOLAAN DATA DAN SISTEM INFORMASI PENANAMAN MODAL	<i>Persentase pemenuhan data dan informasi penanaman modal</i>	97.5 %			96.5 %	20.000.000,00						97.5 %	250.000.000,00	

NO	KODE	URUSAN / BIDANG URUSAN / PROGRAM / KEGIATAN / SUB KEGIATAN	INDIKATOR PROGRAM / KEGIATAN / SUB KEGIATAN	TARGET AKHIR PERIODE RENSTRA OPD	REALISASI CAPAIAN RENJA OPD TAHUN 2022	PRAKIRAAN CAPAIAN TARGET RENJA OPD TAHUN 2023	CAPAIAN KINERJA DAN KERANGKA PENDANAAN					KELOMPOK SASARAN	PRAKIRAAN MAJU RENCANA TAHUN 2025		PERANGKAT DAERAH PENANGGUNG JAWAB	
							TARGET 2024	PAGU INDIKATIF (Rp)	LOKASI	SUMBER DANA	PRIORITAS		TARGET	PAGU INDIKATIF (Rp)		
											NASIONAL					DAERAH
1	2	3	4	5	6	7	8	9	10	11	12	13	14	15	16	17
	2.18.06.2.01	Pengelolaan Data dan Informasi Perizinan dan Non Perizinan yang Terintegrasi pada Tingkat Daerah Kabupaten/Kota	<i>Jumlah Laporan Pengelolaan Data dan Informasi Perizinan dan Non Perizinan yang Terintegrasi pada Tingkat Daerah Kabupaten/Kota Persentase Data dan Informasi Perizinan dan Non Perizinan Berbasis Sistem Pelayanan Perizinan Berusaha Terintegrasi secara Elektronik</i>	8 Laporan			6 Laporan 92 %	20.000.000,00			-	PP7 - Peningkatan Ke tentraman, Ketertiban Umum dan peningkatan kualitas pelayanan publik bagi Masyarakat di Jawa Timur 1. Penguatan Sektor Pertanian, Perikanan, UMKM dan Pariwisata	-	8 Laporan	250.000.000,00	DINAS PENANAMAN MODAL DAN PELAYANAN TERPADU SATU PINTU
	2.18.06.2.01.0002	Pengolahan, Penyajian dan Pemanfaatan Data dan Informasi Perizinan Berbasis Sistem Pelayanan Perizinan Berusaha Terintegrasi secara Elektronik														
			<i>Jumlah Data dan Informasi Perizinan Berbasis Sistem Pelayanan Perizinan Berusaha Terintegrasi secara Elektronik yang Diolah, Dikaji dan Dimanfaatkan</i>				85 Dokumen	20.000.000,00	- Kab. Banyuwangi, Banyuwangi, Tukangkayu	PENDAPATAN ASLI DAERAH (PAD)	-	PP7 - Peningkatan Ke tentraman, Ketertiban Umum dan peningkatan kualitas pelayanan publik bagi Masyarakat di Jawa Timur 1. Penguatan Sektor Pertanian, Perikanan, UMKM dan Pariwisata	-		250.000.000,00	DINAS PENANAMAN MODAL DAN PELAYANAN TERPADU SATU PINTU
		<b>DINAS PEMUDA DAN OLAHRAGA</b>							<b>9.557.286.273,00</b>						<b>16.255.000.000,00</b>	
	2	URUSAN PEMERINTAHAN WAJIB YANG TIDAK BERKAITAN DENGAN PELAYANAN DASAR						<b>9.557.286.273,00</b>							<b>16.255.000.000,00</b>	
	2.19	URUSAN PEMERINTAHAN BIDANG KEPEMUDAAN DAN OLAHRAGA						<b>9.557.286.273,00</b>							<b>16.255.000.000,00</b>	
1.	2.19.01	PROGRAM PENUNJANG URUSAN PEMERINTAHAN DAERAH KABUPATEN/KOTA	<i>Persentase pemenuhan kebutuhan penunjang Perangkat Daerah Persentase pemenuhan kebutuhan penunjang Perangkat Daerah</i>	95 %			94,5 % 94,5 %	4.623.286.273,00						95 %	5.505.000.000,00	

NO	KODE	URUSAN / BIDANG URUSAN / PROGRAM / KEGIATAN / SUB KEGIATAN	INDIKATOR PROGRAM / KEGIATAN / SUB KEGIATAN	TARGET AKHIR PERIODE RENSTRA OPD	REALISASI CAPAIAN RENJA OPD TAHUN 2022	PRAKIRAAN CAPAIAN TARGET RENJA OPD TAHUN 2023	CAPAIAN KINERJA DAN KERANGKA PENDANAAN						KELOMPOK SASARAN	PRAKIRAAN MAJU RENCANA TAHUN 2025		PERANGKAT DAERAH PENANGGUNG JAWAB
							TARGET 2024	PAGU INDIKATIF (Rp)	LOKASI	SUMBER DANA	PRIORITAS			TARGET	PAGU INDIKATIF (Rp)	
											NASIONAL	DAERAH				
1	2	3	4	5	6	7	8	9	10	11	12	13	14	15	16	17
	2.19.01.2.01	Perencanaan, Penganggaran, dan Evaluasi Kinerja Perangkat Daerah	<i>Cakupan Perencanaan, Penganggaran, dan Evaluasi Kinerja Jumlah Dokumen Perencanaan Perangkat Daerah</i>	100 %			100 % 100 %	40.000.000,00			-	PP3 - Peningkatan Kualitas Pendidikan, Kesehatan, Produktivitas dan Daya Saing Ketenagakerjaan serta Peningkatan Akses dan Kualitas Pendidikan untuk SDM Unggul	-	100 %	100.000.000,00	DINAS PEMUDA DAN OLAHRAGA
	2.19.01.2.01.0001	Penyusunan Dokumen Perencanaan Perangkat Daerah														
			<i>Jumlah Dokumen Perencanaan Perangkat Daerah</i>	7 Dokumen			7 Dokumen	20.000.000,00	- Kab. Banyuwangi, Semua Kecamatan, Semua Kel/Desa	PENDAPATAN ASLI DAERAH (PAD)	-	PP3 - Peningkatan Kualitas Pendidikan, Kesehatan, Produktivitas dan Daya Saing Ketenagakerjaan serta Peningkatan Akses dan Kualitas Pendidikan untuk SDM Unggul	-	7 Dokumen	50.000.000,00	DINAS PEMUDA DAN OLAHRAGA
	2.19.01.2.01.0006	Koordinasi dan Penyusunan Laporan Capaian Kinerja dan Ikhtisar Realisasi Kinerja SKPD														
			<i>Jumlah Laporan Capaian Kinerja dan Ikhtisar Realisasi Kinerja SKPD dan Laporan Hasil Koordinasi Penyusunan Laporan Capaian Kinerja dan Ikhtisar Realisasi Kinerja SKPD</i>	5 Laporan			5 Laporan	20.000.000,00	- Kab. Banyuwangi, Semua Kecamatan, Semua Kel/Desa	PENDAPATAN ASLI DAERAH (PAD)	-	PP3 - Peningkatan Kualitas Pendidikan, Kesehatan, Produktivitas dan Daya Saing Ketenagakerjaan serta Peningkatan Akses dan Kualitas Pendidikan untuk SDM Unggul	-	5 Laporan	50.000.000,00	DINAS PEMUDA DAN OLAHRAGA

NO	KODE	URUSAN / BIDANG URUSAN / PROGRAM / KEGIATAN / SUB KEGIATAN	INDIKATOR PROGRAM / KEGIATAN / SUB KEGIATAN	TARGET AKHIR PERIODE RENSTRA OPD	REALISASI CAPAIAN RENJA OPD TAHUN 2022	PRAKIRAAN CAPAIAN TARGET RENJA OPD TAHUN 2023	CAPAIAN KINERJA DAN KERANGKA PENDANAAN						KELOMPOK SASARAN	PRAKIRAAN MAJU RENCANA TAHUN 2025		PERANGKAT DAERAH PENANGGUNG JAWAB
							TARGET 2024	PAGU INDIKATIF (Rp)	LOKASI	SUMBER DANA	PRIORITAS			TARGET	PAGU INDIKATIF (Rp)	
											NASIONAL	DAERAH				
1	2	3	4	5	6	7	8	9	10	11	12	13	14	15	16	17
	2.19.01.2.02	Administrasi Keuangan Perangkat Daerah	<i>Cakupan Administrasi Keuangan Perangkat Daerah</i> <i>Cakupan Administrasi Keuangan Perangkat Daerah</i>	100 %			100 % 100 %	3.242.787.746,00			-	PP3 - Peningkatan Kualitas Pendidikan, Kesehatan, Produktivitas dan Daya Saing Ketenagakerjaan serta Peningkatan Akses dan Kualitas Pendidikan untuk SDM Unggul	-	100 %	3.550.000.000,00	DINAS PEMUDA DAN OLAHRAGA
	2.19.01.2.02.0001	Penyediaan Gaji dan Tunjangan ASN														
			<i>Jumlah Orang yang Menerima Gaji dan Tunjangan ASN</i>	23 Orang/bulan			23 Orang/bulan	3.237.787.746,00	- Kab. Banyuwangi, Semua Kecamatan, Semua Kel/Desa	PENDAPATAN ASLI DAERAH (PAD)	-	PP3 - Peningkatan Kualitas Pendidikan, Kesehatan, Produktivitas dan Daya Saing Ketenagakerjaan serta Peningkatan Akses dan Kualitas Pendidikan untuk SDM Unggul	-	23 Orang/bulan	3.500.000.000,00	DINAS PEMUDA DAN OLAHRAGA
	2.19.01.2.02.0005	Koordinasi dan Penyusunan Laporan Keuangan Akhir Tahun SKPD														
			<i>Jumlah Laporan Keuangan Akhir Tahun SKPD dan Laporan Hasil Koordinasi Penyusunan Laporan Keuangan Akhir Tahun SKPD</i>	5 Laporan			8 Laporan	5.000.000,00	- Kab. Banyuwangi, Semua Kecamatan, Semua Kel/Desa	PENDAPATAN ASLI DAERAH (PAD)	-	PP3 - Peningkatan Kualitas Pendidikan, Kesehatan, Produktivitas dan Daya Saing Ketenagakerjaan serta Peningkatan Akses dan Kualitas Pendidikan untuk SDM Unggul	-	5 Laporan	50.000.000,00	DINAS PEMUDA DAN OLAHRAGA



NO	KODE	URUSAN / BIDANG URUSAN / PROGRAM / KEGIATAN / SUB KEGIATAN	INDIKATOR PROGRAM / KEGIATAN / SUB KEGIATAN	TARGET AKHIR PERIODE RENSTRA OPD	REALISASI CAPAIAN RENJA OPD TAHUN 2022	PRAKIRAAN CAPAIAN TARGET RENJA OPD TAHUN 2023	CAPAIAN KINERJA DAN KERANGKA PENDANAAN						KELOMPOK SASARAN	PRAKIRAAN MAJU RENCANA TAHUN 2025		PERANGKAT DAERAH PENANGGUNG JAWAB
							TARGET 2024	PAGU INDIKATIF (Rp)	LOKASI	SUMBER DANA	PRIORITAS			TARGET	PAGU INDIKATIF (Rp)	
											NASIONAL	DAERAH				
1	2	3	4	5	6	7	8	9	10	11	12	13	14	15	16	17
	2.19.01.2.06	Administrasi Umum Perangkat Daerah	<i>Cakupan Administrasi Umum Perangkat Daerah Cakupan Administrasi Umum Perangkat Daerah</i>	100 %			100 % 100 %	220.000.000,00			-	PP3 - Peningkatan Kualitas Pendidikan, Kesehatan, Produktivitas dan Daya Saing Ketenagakerjaan serta Peningkatan Akses dan Kualitas Pendidikan untuk SDM Unggul	-	100 %	575.000.000,00	DINAS PEMUDA DAN OLAHRAGA
	2.19.01.2.06.0001	Penyediaan Komponen Instalasi Listrik/Penerangan Bangunan Kantor														
			<i>Jumlah Paket Komponen Instalasi Listrik/Penerangan Bangunan Kantor yang Disediakan</i>	22 Paket			1 Paket	5.000.000,00	- Kab. Banyuwangi, Semua Kecamatan, Semua Kel/Desa	PENDAPATAN ASLI DAERAH (PAD)	-	PP3 - Peningkatan Kualitas Pendidikan, Kesehatan, Produktivitas dan Daya Saing Ketenagakerjaan serta Peningkatan Akses dan Kualitas Pendidikan untuk SDM Unggul	-	22 Paket	50.000.000,00	DINAS PEMUDA DAN OLAHRAGA
	2.19.01.2.06.0002	Penyediaan Peralatan dan Perlengkapan Kantor														
			<i>Jumlah Paket Peralatan dan Perlengkapan Kantor yang Disediakan</i>	45 Paket			1 Paket	5.000.000,00	- Kab. Banyuwangi, Semua Kecamatan, Semua Kel/Desa	PENDAPATAN ASLI DAERAH (PAD)	-	PP3 - Peningkatan Kualitas Pendidikan, Kesehatan, Produktivitas dan Daya Saing Ketenagakerjaan serta Peningkatan Akses dan Kualitas Pendidikan untuk SDM Unggul	-	40 Paket	50.000.000,00	DINAS PEMUDA DAN OLAHRAGA
	2.19.01.2.06.0003	Penyediaan Peralatan Rumah Tangga														

NO	KODE	URUSAN / BIDANG URUSAN / PROGRAM / KEGIATAN / SUB KEGIATAN	INDIKATOR PROGRAM / KEGIATAN / SUB KEGIATAN	TARGET AKHIR PERIODE RENSTRA OPD	REALISASI CAPAIAN RENJA OPD TAHUN 2022	PRAKIRAAN CAPAIAN TARGET RENJA OPD TAHUN 2023	CAPAIAN KINERJA DAN KERANGKA PENDANAAN						KELOMPOK SASARAN	PRAKIRAAN MAJU RENCANA TAHUN 2025		PERANGKAT DAERAH PENANGGUNG JAWAB
							TARGET 2024	PAGU INDIKATIF (Rp)	LOKASI	SUMBER DANA	PRIORITAS			TARGET	PAGU INDIKATIF (Rp)	
											NASIONAL	DAERAH				
1	2	3	4	5	6	7	8	9	10	11	12	13	14	15	16	17
			<i>Jumlah Paket Peralatan Rumah Tangga yang Disediakan</i>	45 Paket			1 Paket	5.000.000,00	- Kab. Banyuwangi, Semua Kecamatan, Semua Kel/Desa	PENDAPATAN ASLI DAERAH (PAD)	-	PP3 - Peningkatan Kualitas Pendidikan, Kesehatan, Produktivitas dan Daya Saing Ketenagakerjaan serta Peningkatan Akses dan Kualitas Pendidikan untuk SDM Unggul	-	40 Paket	50.000.000,00	DINAS PEMUDA DAN OLARHAGA
	2.19.01.2.06.0004	Penyediaan Bahan Logistik Kantor														
			<i>Jumlah Paket Bahan Logistik Kantor yang Disediakan</i>	12 Paket			2 Paket	100.000.000,00	- Kab. Banyuwangi, Semua Kecamatan, Semua Kel/Desa	PENDAPATAN ASLI DAERAH (PAD)	-	PP3 - Peningkatan Kualitas Pendidikan, Kesehatan, Produktivitas dan Daya Saing Ketenagakerjaan serta Peningkatan Akses dan Kualitas Pendidikan untuk SDM Unggul	-	12 Paket	200.000.000,00	DINAS PEMUDA DAN OLARHAGA
	2.19.01.2.06.0005	Penyediaan Barang Cetak dan Penggandaan														
			<i>Jumlah Paket Barang Cetak dan Penggandaan yang Disediakan</i>	1350 Paket			1 Paket	5.000.000,00	- Kab. Banyuwangi, Semua Kecamatan, Semua Kel/Desa	PENDAPATAN ASLI DAERAH (PAD)	-	PP3 - Peningkatan Kualitas Pendidikan, Kesehatan, Produktivitas dan Daya Saing Ketenagakerjaan serta Peningkatan Akses dan Kualitas Pendidikan untuk SDM Unggul	-	1300 Paket	25.000.000,00	DINAS PEMUDA DAN OLARHAGA
	2.19.01.2.06.0009	Penyelenggaraan Rapat Koordinasi dan Konsultasi SKPD														

NO	KODE	URUSAN / BIDANG URUSAN / PROGRAM / KEGIATAN / SUB KEGIATAN	INDIKATOR PROGRAM / KEGIATAN / SUB KEGIATAN	TARGET AKHIR PERIODE RENSTRA OPD	REALISASI CAPAIAN RENJA OPD TAHUN 2022	PRAKIRAAN CAPAIAN TARGET RENJA OPD TAHUN 2023	CAPAIAN KINERJA DAN KERANGKA PENDANAAN						KELOMPOK SASARAN	PRAKIRAAN MAJU RENCANA TAHUN 2025		PERANGKAT DAERAH PENANGGUNG JAWAB
							TARGET 2024	PAGU INDIKATIF (Rp)	LOKASI	SUMBER DANA	PRIORITAS			TARGET	PAGU INDIKATIF (Rp)	
											NASIONAL	DAERAH				
1	2	3	4	5	6	7	8	9	10	11	12	13	14	15	16	17
			<i>Jumlah Laporan Penyelenggaraan Rapat Koordinasi dan Konsultasi SKPD</i>	12 Laporan			12 Laporan	100.000.000,00	- Kab. Banyuwangi, Semua Kecamatan, Semua Kel/Desa	PENDAPATAN ASLI DAERAH (PAD)	-	PP3 - Peningkatan Kualitas Pendidikan, Kesehatan, Produktivitas dan Daya Saing Ketenagakerjaan serta Peningkatan Akses dan Kualitas Pendidikan untuk SDM Unggul	-	12 Laporan	200.000.000,00	DINAS PEMUDA DAN OLAHRAGA
	2.19.01.2.08	Penyediaan Jasa Penunjang Urusan Pemerintahan Daerah	<i>Cakupan Penyediaan Jasa Penunjang Urusan Pemerintahan Daerah Cakupan Penyediaan Jasa Penunjang Urusan Pemerintahan Daerah</i>	100 %			100 % 100 %	1.040.998.527,00			-	PP3 - Peningkatan Kualitas Pendidikan, Kesehatan, Produktivitas dan Daya Saing Ketenagakerjaan serta Peningkatan Akses dan Kualitas Pendidikan untuk SDM Unggul 3. Perlindungan Perempuan, Anak, Difabel dan Kelompok Marginal	-	100 %	1.070.000.000,00	DINAS PEMUDA DAN OLAHRAGA
	2.19.01.2.08.0001	Penyediaan Jasa Surat Menyurat														
			<i>Jumlah Laporan Penyediaan Jasa Surat Menyurat</i>	12 Laporan			12 Laporan	5.000.000,00	- Kab. Banyuwangi, Semua Kecamatan, Semua Kel/Desa	PENDAPATAN ASLI DAERAH (PAD)	-	PP3 - Peningkatan Kualitas Pendidikan, Kesehatan, Produktivitas dan Daya Saing Ketenagakerjaan serta Peningkatan Akses dan Kualitas Pendidikan untuk SDM Unggul 3. Perlindungan Perempuan, Anak, Difabel dan Kelompok Marginal	-	12 Laporan	10.000.000,00	DINAS PEMUDA DAN OLAHRAGA
	2.19.01.2.08.0002	Penyediaan Jasa Komunikasi, Sumber Daya Air dan Listrik														

NO	KODE	URUSAN / BIDANG URUSAN / PROGRAM / KEGIATAN / SUB KEGIATAN	INDIKATOR PROGRAM / KEGIATAN / SUB KEGIATAN	TARGET AKHIR PERIODE RENSTRA OPD	REALISASI CAPAIAN RENJA OPD TAHUN 2022	PRAKIRAAN CAPAIAN TARGET RENJA OPD TAHUN 2023	CAPAIAN KINERJA DAN KERANGKA PENDANAAN					KELOMPOK SASARAN	PRAKIRAAN MAJU RENCANA TAHUN 2025		PERANGKAT DAERAH PENANGGUNG JAWAB	
							TARGET 2024	PAGU INDIKATIF (Rp)	LOKASI	SUMBER DANA	PRIORITAS		TARGET	PAGU INDIKATIF (Rp)		
											NASIONAL					DAERAH
1	2	3	4	5	6	7	8	9	10	11	12	13	14	15	16	17
			<i>Jumlah Laporan Penyediaan Jasa Komunikasi, Sumber Daya Air dan Listrik yang Disediakan</i>	12 Laporan			12 Laporan	349.998.527,00	- Kab. Banyuwangi, Semua Kecamatan, Semua Kel/Desa	PENDAPATAN ASLI DAERAH (PAD)	-	PP3 - Peningkatan Kualitas Pendidikan, Kesehatan, Produktivitas dan Daya Saing Ketenagakerjaan serta Peningkatan Akses dan Kualitas Pendidikan untuk SDM Unggul	-	12 Laporan	350.000.000,00	DINAS PEMUDA DAN OLAHRAGA
	2.19.01.2.08.0003	Penyediaan Jasa Peralatan dan Perlengkapan Kantor														
			<i>Jumlah Laporan Penyediaan Jasa Peralatan dan Perlengkapan Kantor yang Disediakan</i>	2 Laporan			1 Laporan	5.000.000,00	- Kab. Banyuwangi, Semua Kecamatan, Semua Kel/Desa	PENDAPATAN ASLI DAERAH (PAD)	-	PP3 - Peningkatan Kualitas Pendidikan, Kesehatan, Produktivitas dan Daya Saing Ketenagakerjaan serta Peningkatan Akses dan Kualitas Pendidikan untuk SDM Unggul	-	2 Laporan	10.000.000,00	DINAS PEMUDA DAN OLAHRAGA
	2.19.01.2.08.0004	Penyediaan Jasa Pelayanan Umum Kantor														
			<i>Jumlah Laporan Penyediaan Jasa Pelayanan Umum Kantor yang Disediakan</i>	12 Laporan			12 Laporan	681.000.000,00	- Kab. Banyuwangi, Semua Kecamatan, Semua Kel/Desa	PENDAPATAN ASLI DAERAH (PAD)	-	PP3 - Peningkatan Kualitas Pendidikan, Kesehatan, Produktivitas dan Daya Saing Ketenagakerjaan serta Peningkatan Akses dan Kualitas Pendidikan untuk SDM Unggul	-	12 Laporan	700.000.000,00	DINAS PEMUDA DAN OLAHRAGA

NO	KODE	URUSAN / BIDANG URUSAN / PROGRAM / KEGIATAN / SUB KEGIATAN	INDIKATOR PROGRAM / KEGIATAN / SUB KEGIATAN	TARGET AKHIR PERIODE RENSTRA OPD	REALISASI CAPAIAN RENJA OPD TAHUN 2022	PRAKIRAAN CAPAIAN TARGET RENJA OPD TAHUN 2023	CAPAIAN KINERJA DAN KERANGKA PENDANAAN						KELOMPOK SASARAN	PRAKIRAAN MAJU RENCANA TAHUN 2025		PERANGKAT DAERAH PENANGGUNG JAWAB
							TARGET 2024	PAGU INDIKATIF (Rp)	LOKASI	SUMBER DANA	PRIORITAS			TARGET	PAGU INDIKATIF (Rp)	
											NASIONAL	DAERAH				
1	2	3	4	5	6	7	8	9	10	11	12	13	14	15	16	17
	2.19.01.2.09	Pemeliharaan Barang Milik Daerah Penunjang Urusan Pemerintahan Daerah	<i>Cakupan Pemeliharaan Barang Milik Daerah Penunjang Urusan Pemerintahan Daerah</i> <i>Cakupan Pemeliharaan Barang Milik Daerah Penunjang Urusan Pemerintahan Daerah</i>	100 %			100 % 100 %	79.500.000,00			-	PP3 - Peningkatan Kualitas Pendidikan, Kesehatan, Produktivitas dan Daya Saing Ketenagakerjaan serta Peningkatan Akses dan Kualitas Pendidikan untuk SDM Unggul	-	100 %	210.000.000,00	DINAS PEMUDA DAN OLAHRAGA
	2.19.01.2.09.0001	Penyediaan Jasa Pemeliharaan, Biaya Pemeliharaan, dan Pajak Kendaraan Perorangan Dinas atau Kendaraan Dinas Jabatan														
			<i>Jumlah Kendaraan Perorangan Dinas atau Kendaraan Dinas Jabatan yang Dipelihara dan dibayarkan Pajaknya</i>	4 Unit			4 Unit	59.500.000,00	- Kab. Banyuwangi, Semua Kecamatan, Semua Kel/Desa	PENDAPATAN ASLI DAERAH (PAD)	-	PP3 - Peningkatan Kualitas Pendidikan, Kesehatan, Produktivitas dan Daya Saing Ketenagakerjaan serta Peningkatan Akses dan Kualitas Pendidikan untuk SDM Unggul	-	4 Unit	60.000.000,00	DINAS PEMUDA DAN OLAHRAGA
	2.19.01.2.09.0006	Pemeliharaan Peralatan dan Mesin Lainnya														
			<i>Jumlah Peralatan dan Mesin Lainnya yang Dipelihara</i>	3 Unit			5 Unit	10.000.000,00	- Kab. Banyuwangi, Semua Kecamatan, Semua Kel/Desa	PENDAPATAN ASLI DAERAH (PAD)	-	PP3 - Peningkatan Kualitas Pendidikan, Kesehatan, Produktivitas dan Daya Saing Ketenagakerjaan serta Peningkatan Akses dan Kualitas Pendidikan untuk SDM Unggul	-	3 Unit	50.000.000,00	DINAS PEMUDA DAN OLAHRAGA
	2.19.01.2.09.0010	Pemeliharaan/Rehabilitasi Sarana dan Prasarana Gedung Kantor atau Bangunan Lainnya														

NO	KODE	URUSAN / BIDANG URUSAN / PROGRAM / KEGIATAN / SUB KEGIATAN	INDIKATOR PROGRAM / KEGIATAN / SUB KEGIATAN	TARGET AKHIR PERIODE RENSTRA OPD	REALISASI CAPAIAN RENJA OPD TAHUN 2022	PRAKIRAAN CAPAIAN TARGET RENJA OPD TAHUN 2023	CAPAIAN KINERJA DAN KERANGKA PENDANAAN						KELOMPOK SASARAN	PRAKIRAAN MAJU RENCANA TAHUN 2025		PERANGKAT DAERAH PENANGGUNG JAWAB
							TARGET 2024	PAGU INDIKATIF (Rp)	LOKASI	SUMBER DANA	PRIORITAS			TARGET	PAGU INDIKATIF (Rp)	
											NASIONAL	DAERAH				
1	2	3	4	5	6	7	8	9	10	11	12	13	14	15	16	17
			<i>Jumlah Sarana dan Prasarana Gedung Kantor atau Bangunan Lainnya yang Dipelihara/Direhabilitasi</i>	1 Unit			1 Unit	10.000.000,00	- Kab. Banyuwangi, Semua Kecamatan, Semua Kel/Desa	PENDAPATAN ASLI DAERAH (PAD)	-	PP3 - Peningkatan Kualitas Pendidikan, Kesehatan, Produktivitas dan Daya Saing Ketenagakerjaan serta Peningkatan Akses dan Kualitas Pendidikan untuk SDM Unggul	-	1 Unit	100.000.000,00	DINAS PEMUDA DAN OLAHRAGA
2.	2.19.02	<b>PROGRAM PENGEMBANGAN KAPASITAS DAYA SAING KEPEMUDAAN</b>	<b><i>Persentase Pengembangan kapasitas daya Saing Kepemudaan</i></b>	0.61 %			0.59 %	1.060.000.000,00						0.61 %	2.500.000.000,00	
	2.19.02.2.01	Penyadaran, Pemberdayaan, dan Pengembangan Pemuda dan Kepemudaan Terhadap Pemuda Pelopor Kabupaten/Kota, Wirausaha Muda Pemula, dan Pemuda Kader Kabupaten/Kota	<i>Jumlah pemuda yang diberdayakan dan dikembangkan Jumlah pemuda yang diberdayakan dan dikembangkan</i>	2000 orang			2000 Orang 2000 orang	1.050.000.000,00			-	PP3 - Peningkatan Kualitas Pendidikan, Kesehatan, Produktivitas dan Daya Saing Ketenagakerjaan serta Peningkatan Akses dan Kualitas Pendidikan untuk SDM Unggul	-	2000 orang	1.500.000.000,00	DINAS PEMUDA DAN OLAHRAGA
	2.19.02.2.01.0002	Koordinasi, Sinkronisasi dan Penyelenggaraan Peningkatan Kapasitas Daya Saing Wira Usaha Pemula														
			<i>Jumlah Wirausaha Pemuda Kabupaten/Kota dari Seluruh Kecamatan yang Ditingkatkan Kapasitas Daya Saingnya</i>	900 Orang			300 Orang	800.000.000,00	- Kab. Banyuwangi, Semua Kecamatan, Semua Kel/Desa	PENDAPATAN ASLI DAERAH (PAD)	-	PP3 - Peningkatan Kualitas Pendidikan, Kesehatan, Produktivitas dan Daya Saing Ketenagakerjaan serta Peningkatan Akses dan Kualitas Pendidikan untuk SDM Unggul	-	800 Orang	1.000.000.000,00	DINAS PEMUDA DAN OLAHRAGA
	2.19.02.2.01.0008	Peningkatan Kepemimpinan, Kepeloporan dan Kesukarelawanan Pemuda														

NO	KODE	URUSAN / BIDANG URUSAN / PROGRAM / KEGIATAN / SUB KEGIATAN	INDIKATOR PROGRAM / KEGIATAN / SUB KEGIATAN	TARGET AKHIR PERIODE RENSTRA OPD	REALISASI CAPAIAN RENJA OPD TAHUN 2022	PRAKIRAAN CAPAIAN TARGET RENJA OPD TAHUN 2023	CAPAIAN KINERJA DAN KERANGKA PENDANAAN						KELOMPOK SASARAN	PRAKIRAAN MAJU RENCANA TAHUN 2025		PERANGKAT DAERAH PENANGGUNG JAWAB
							TARGET 2024	PAGU INDIKATIF (Rp)	LOKASI	SUMBER DANA	PRIORITAS			TARGET	PAGU INDIKATIF (Rp)	
											NASIONAL	DAERAH				
1	2	3	4	5	6	7	8	9	10	11	12	13	14	15	16	17
			<i>Jumlah Pemuda yang Ditingkatkan Kapasitasnya dalam Kepemimpinan, Kepeloporan dan Kesukarelawanan Kabupaten/Kota dari Seluruh Kecamatan</i>	500 Orang			300 Orang	250.000.000,00	- Kab. Banyuwangi, Semua Kecamatan, Semua Kel/Desa	PENDAPATAN ASLI DAERAH (PAD)	-	PP3 - Peningkatan Kualitas Pendidikan, Kesehatan, Produktivitas dan Daya Saing Ketenagakerjaan serta Peningkatan Pengurangan Kemiskinan 4. Percepatan Pengurangan Kemiskinan	-	500 Orang	500.000.000,00	DINAS PEMUDA DAN OLAHRAGA
	2.19.02.2.02	Pemberdayaan dan Pengembangan Organisasi Kepemudaan Tingkat Daerah Kabupaten/Kota	<i>Jumlah Organisasi Kepemudaan yang Dibina</i> <i>Jumlah Organisasi Kepemudaan yang Dibina</i>	20 Organisasi 20 20			20 20 20 Organisasi	10.000.000,00			-	PP3 - Peningkatan Kualitas Pendidikan, Kesehatan, Produktivitas dan Daya Saing Ketenagakerjaan serta Peningkatan Pengurangan Kemiskinan 6. Peningkatan Akses dan Kualitas Pendidikan untuk SDM Unggul	-	20 Organisasi 20 20	1.000.000.000,00	DINAS PEMUDA DAN OLAHRAGA
	2.19.02.2.02.0002	Peningkatan Kapasitas Pemuda dan Organisasi Kepemudaan Kabupaten/Kota														
			<i>Jumlah Dokumen Hasil Peningkatan Kapasitas Organisasi Kepemudaan</i>	10 Dokumen			1 Dokumen	10.000.000,00	- Kab. Banyuwangi, Semua Kecamatan, Semua Kel/Desa	PENDAPATAN ASLI DAERAH (PAD)	-	PP3 - Peningkatan Kualitas Pendidikan, Kesehatan, Produktivitas dan Daya Saing Ketenagakerjaan serta Peningkatan Pengurangan Kemiskinan 6. Peningkatan Akses dan Kualitas Pendidikan untuk SDM Unggul	-	10 Dokumen	1.000.000.000,00	DINAS PEMUDA DAN OLAHRAGA
3.	2.19.03	PROGRAM PENGEMBANGAN KAPASITAS DAYA SAING KEOLAHRAGAAN	<i>Persentase Cakupan Pembinaan Olahraga</i>	30 %			20 %	3.774.000.000,00						30 %	8.000.000.000,00	

NO	KODE	URUSAN / BIDANG URUSAN / PROGRAM / KEGIATAN / SUB KEGIATAN	INDIKATOR PROGRAM / KEGIATAN / SUB KEGIATAN	TARGET AKHIR PERIODE RENSTRA OPD	REALISASI CAPAIAN RENJA OPD TAHUN 2022	PRAKIRAAN CAPAIAN TARGET RENJA OPD TAHUN 2023	CAPAIAN KINERJA DAN KERANGKA PENDANAAN						KELOMPOK SASARAN	PRAKIRAAN MAJU RENCANA TAHUN 2025		PERANGKAT DAERAH PENANGGUNG JAWAB
							TARGET 2024	PAGU INDIKATIF (Rp)	LOKASI	SUMBER DANA	PRIORITAS			TARGET	PAGU INDIKATIF (Rp)	
											NASIONAL	DAERAH				
1	2	3	4	5	6	7	8	9	10	11	12	13	14	15	16	17
	2.19.03.2.01	Pembinaan dan Pengembangan Olahraga Pendidikan pada Jenjang Pendidikan yang Menjadi Kewenangan Daerah Kabupaten/Kota	<i>Persentase sarana dan prasarana olahraga memenuhi standart</i>	80 %			80 %	100.000.000,00			-	PP3 - Peningkatan Kualitas Pendidikan, Kesehatan, Produktivitas dan Daya Saing Ketenagakerjaan serta Peningkatan Akses dan Kualitas Pendidikan untuk SDM Unggul	-	80 %	150.000.000,00	DINAS PEMUDA DAN OLAHRAGA
	2.19.03.2.01.0003	Koordinasi, Sinkronisasi dan Pelaksanaan Penyediaan Sarana dan Prasarana Olahraga Kabupaten/Kota														
			<i>Jumlah Sarana dan Prasarana Olahraga Kabupaten/Kota yang Tersedia dan Termanfaatkan</i>	3 Unit			4 Unit	100.000.000,00	- Kab. Banyuwangi, Semua Kecamatan, Semua Kel/Desa	PENDAPATAN ASLI DAERAH (PAD)	-	PP3 - Peningkatan Kualitas Pendidikan, Kesehatan, Produktivitas dan Daya Saing Ketenagakerjaan serta Peningkatan Akses dan Kualitas Pendidikan untuk SDM Unggul	-	3 Unit	150.000.000,00	DINAS PEMUDA DAN OLAHRAGA
	2.19.03.2.02	Penyelenggaraan Kejuaraan Olahraga Tingkat Daerah Kabupaten/Kota	<i>Jumlah event OR prestasi tingkat Jumlah event OR prestasi tingkat</i>	4 Event			4 event 4 Event	10.000.000,00			-	PP3 - Peningkatan Kualitas Pendidikan, Kesehatan, Produktivitas dan Daya Saing Ketenagakerjaan serta Peningkatan Akses dan Kualitas Pendidikan untuk SDM Unggul	-	4 Event	500.000.000,00	DINAS PEMUDA DAN OLAHRAGA
	2.19.03.2.02.0001	Penyelenggaraan Kejuaraan Olahraga Multi Event dan Single Event Tingkat Kabupaten/Kota														



NO	KODE	URUSAN / BIDANG URUSAN / PROGRAM / KEGIATAN / SUB KEGIATAN	INDIKATOR PROGRAM / KEGIATAN / SUB KEGIATAN	TARGET AKHIR PERIODE RENSTRA OPD	REALISASI CAPAIAN RENJA OPD TAHUN 2022	PRAKIRAAN CAPAIAN TARGET RENJA OPD TAHUN 2023	CAPAIAN KINERJA DAN KERANGKA PENDANAAN						KELOMPOK SASARAN	PRAKIRAAN MAJU RENCANA TAHUN 2025		PERANGKAT DAERAH PENANGGUNG JAWAB
							TARGET 2024	PAGU INDIKATIF (Rp)	LOKASI	SUMBER DANA	PRIORITAS			TARGET	PAGU INDIKATIF (Rp)	
											NASIONAL	DAERAH				
1	2	3	4	5	6	7	8	9	10	11	12	13	14	15	16	17
			<i>Jumlah Dokumen Penyelenggaraan Kejuaraan Multi Event dan Single Event Tingkat Kabupaten/Kota</i>	4 Dokumen			4 Dokumen	10.000.000,00	- Kab. Banyuwangi, Semua Kecamatan, Semua Kel/Desa	PENDAPATAN ASLI DAERAH (PAD)	-	PP3 - Peningkatan Kualitas Pendidikan, Kesehatan, Produktivitas dan Daya Saing Ketenagakerjaan serta Peningkatan Akses dan Kualitas Pendidikan untuk SDM Unggul	-	4 Dokumen	500.000.000,00	DINAS PEMUDA DAN OLAHRAGA
	2.19.03.2.03	Pembinaan dan Pengembangan Olahraga Prestasi Tingkat Daerah Provinsi	<i>Presentase Atlet yang berprestasi di tingkat Provinsi</i>	10 %			10 %	264.000.000,00			-	PP3 - Peningkatan Kualitas Pendidikan, Kesehatan, Produktivitas dan Daya Saing Ketenagakerjaan serta Peningkatan Akses dan Kualitas Pendidikan untuk SDM Unggul	-	10 %	350.000.000,00	DINAS PEMUDA DAN OLAHRAGA
	2.19.03.2.03.0003	Pembinaan dan Pengembangan Atlet Berprestasi Kabupaten/Kota														
			<i>Jumlah Atlet Berprestasi Kabupaten/Kota yang Dilakukan Pembinaan dan Pengembangan</i>	150 Orang			200 Orang	100.000.000,00	- Kab. Banyuwangi, Semua Kecamatan, Semua Kel/Desa	PENDAPATAN ASLI DAERAH (PAD)	-	PP3 - Peningkatan Kualitas Pendidikan, Kesehatan, Produktivitas dan Daya Saing Ketenagakerjaan serta Peningkatan Akses dan Kualitas Pendidikan untuk SDM Unggul	-	150 Orang	150.000.000,00	DINAS PEMUDA DAN OLAHRAGA
	2.19.03.2.03.0004	Pemberian Penghargaan Olahraga Kabupaten/Kota														

NO	KODE	URUSAN / BIDANG URUSAN / PROGRAM / KEGIATAN / SUB KEGIATAN	INDIKATOR PROGRAM / KEGIATAN / SUB KEGIATAN	TARGET AKHIR PERIODE RENSTRA OPD	REALISASI CAPAIAN RENJA OPD TAHUN 2022	PRAKIRAAN CAPAIAN TARGET RENJA OPD TAHUN 2023	CAPAIAN KINERJA DAN KERANGKA PENDANAAN						KELOMPOK SASARAN	PRAKIRAAN MAJU RENCANA TAHUN 2025		PERANGKAT DAERAH PENANGGUNG JAWAB
							TARGET 2024	PAGU INDIKATIF (Rp)	LOKASI	SUMBER DANA	PRIORITAS			TARGET	PAGU INDIKATIF (Rp)	
											NASIONAL	DAERAH				
1	2	3	4	5	6	7	8	9	10	11	12	13	14	15	16	17
			<i>Jumlah Olahragawan Berprestasi Kabupaten/Kota yang Menerima Penghargaan</i>	100 Orang			200 Orang	164.000.000,00	- Kab. Banyuwangi, Semua Kecamatan, Semua Kel/Desa	PENDAPATAN ASLI DAERAH (PAD)	-	PP3 - Peningkatan Kualitas Pendidikan, Kesehatan, Produktivitas dan Daya Saing Ketenagakerjaan serta Peningkatan Akses dan Kualitas Pendidikan untuk SDM Unggul	-	90 Orang	200.000.000,00	DINAS PEMUDA DAN OLAHRAGA
	2.19.03.2.04	Pembinaan dan Pengembangan Organisasi Olahraga	<i>Jumlah organisasi olahraga yang dibina Jumlah organisasi olahraga yang dibina</i>	33 Organisasi			33 Cabor 33 Organisasi	3.200.000.000,00			-	PP3 - Peningkatan Kualitas Pendidikan, Kesehatan, Produktivitas dan Daya Saing Ketenagakerjaan serta Peningkatan Akses dan Kualitas Pendidikan untuk SDM Unggul	-	33 Organisasi	5.000.000.000,00	DINAS PEMUDA DAN OLAHRAGA
	2.19.03.2.04.0003	Peningkatan Kerja Sama Organisasi Keolahragaan Kabupaten/Kota dengan Lembaga Terkait														
			<i>Jumlah Dokumen Hasil Peningkatan Kerja Sama Organisasi Keolahragaan Kabupaten/Kota</i>	33 Dokumen			30 Dokumen	3.200.000.000,00	- Kab. Banyuwangi, Semua Kecamatan, Semua Kel/Desa	PENDAPATAN ASLI DAERAH (PAD)	-	PP3 - Peningkatan Kualitas Pendidikan, Kesehatan, Produktivitas dan Daya Saing Ketenagakerjaan serta Peningkatan Akses dan Kualitas Pendidikan untuk SDM Unggul	-	33 Dokumen	5.000.000.000,00	DINAS PEMUDA DAN OLAHRAGA

NO	KODE	URUSAN / BIDANG URUSAN / PROGRAM / KEGIATAN / SUB KEGIATAN	INDIKATOR PROGRAM / KEGIATAN / SUB KEGIATAN	TARGET AKHIR PERIODE RENSTRA OPD	REALISASI CAPAIAN RENJA OPD TAHUN 2022	PRAKIRAAN CAPAIAN TARGET RENJA OPD TAHUN 2023	CAPAIAN KINERJA DAN KERANGKA PENDANAAN					KELOMPOK SASARAN	PRAKIRAAN MAJU RENCANA TAHUN 2025		PERANGKAT DAERAH PENANGGUNG JAWAB	
							TARGET 2024	PAGU INDIKATIF (Rp)	LOKASI	SUMBER DANA	PRIORITAS		TARGET	PAGU INDIKATIF (Rp)		
											NASIONAL					DAERAH
1	2	3	4	5	6	7	8	9	10	11	12	13	14	15	16	17
	2.19.03.2.05	Pembinaan dan Pengembangan Olahraga Rekreasi	Jumlah event OR Rekreasi yang diselenggarakan Jumlah event OR Rekreasi yang diselenggarakan	5 Event			5 even 5 Event	200.000.000,00			-	PP3 - Peningkatan Kualitas Pendidikan, Kesehatan, Produktivitas dan Daya Saing Ketenagakerjaan serta Peningkatan Akses dan Kualitas Pendidikan untuk SDM Unggul	-	5 Event	2.000.000.000,00	DINAS PEMUDA DAN OLAHRAGA
	2.19.03.2.05.0001	Penyelenggaraan, Pengembangan dan Pemasalan Festival dan Olahraga Rekreasi														
			Jumlah Dokumen Hasil Penyelenggaraan, Pengembangan dan Pemasalan Festival dan Olahraga Rekreasi	7 Dokumen			5 Dokumen	200.000.000,00	- Kab. Banyuwangi, Semua Kecamatan, Semua Kel/Desa	PENDAPATAN ASLI DAERAH (PAD)	-	PP3 - Peningkatan Kualitas Pendidikan, Kesehatan, Produktivitas dan Daya Saing Ketenagakerjaan serta Peningkatan Akses dan Kualitas Pendidikan untuk SDM Unggul	-	7 Dokumen	2.000.000.000,00	DINAS PEMUDA DAN OLAHRAGA
4.	2.19.04	PROGRAM PENGEMBANGAN KAPASITAS KEPRAMUKAAN	Persentase anggota pramuka yang terfasilitasi	90 %			90 %	100.000.000,00						90 %	250.000.000,00	
	2.19.04.2.01	Pembinaan dan Pengembangan Organisasi Kepramukaan	Jumlah lembaga kepramukaan yang dibina	25 Lembaga			25 Lembaga	100.000.000,00			-	PP3 - Peningkatan Kualitas Pendidikan, Kesehatan, Produktivitas dan Daya Saing Ketenagakerjaan serta Peningkatan Akses dan Kualitas Pendidikan untuk SDM Unggul	-	25 Lembaga	250.000.000,00	DINAS PEMUDA DAN OLAHRAGA

NO	KODE	URUSAN / BIDANG URUSAN / PROGRAM / KEGIATAN / SUB KEGIATAN	INDIKATOR PROGRAM / KEGIATAN / SUB KEGIATAN	TARGET AKHIR PERIODE RENSTRA OPD	REALISASI CAPAIAN RENJA OPD TAHUN 2022	PRAKIRAAN CAPAIAN TARGET RENJA OPD TAHUN 2023	CAPAIAN KINERJA DAN KERANGKA PENDANAAN					KELOMPOK SASARAN	PRAKIRAAN MAJU RENCANA TAHUN 2025		PERANGKAT DAERAH PENANGGUNG JAWAB	
							TARGET 2024	PAGU INDIKATIF (Rp)	LOKASI	SUMBER DANA	PRIORITAS		TARGET	PAGU INDIKATIF (Rp)		
											NASIONAL					DAERAH
1	2	3	4	5	6	7	8	9	10	11	12	13	14	15	16	17
	2.19.04.2.01.0008	Partisipasi dan Keikutsertaan dalam Kegiatan Kepramukaan														
			<i>Jumlah Organisasi yang Berpartisipasi dalam Kegiatan Kepramukaan</i>	25 Organisasi			25 Organisasi	100.000.000,00	- Kab. Banyuwangi, Semua Kecamatan, Semua Kel/Desa	PENDAPATAN ASLI DAERAH (PAD)	-	PP3 - Peningkatan Kualitas Pendidikan, Kesehatan, Produktivitas dan Daya Saing Keternagakerjaan serta Peningkatan Akses dan Kualitas Pendidikan untuk SDM Unggul	-	25 Organisasi	250.000.000,00	DINAS PEMUDA DAN OLAHRAGA
		<b>DINAS KEBUDAYAAN DAN PARIWISATA</b>						<b>10.993.608.193,00</b>							<b>0,00</b>	
	<b>2</b>	<b>URUSAN PEMERINTAHAN WAJIB YANG TIDAK BERKAITAN DENGAN PELAYANAN DASAR</b>						<b>7.993.608.193,00</b>							<b>0,00</b>	
	<b>2.22</b>	<b>URUSAN PEMERINTAHAN BIDANG KEBUDAYAAN</b>						<b>7.993.608.193,00</b>							<b>0,00</b>	
1.	2.22.01	PROGRAM PENUNJANG URUSAN PEMERINTAHAN DAERAH KABUPATEN/KOTA	<i>Persentase pemenuhan kebutuhan penunjang Perangkat Daerah</i> <i>Persentase pemenuhan kebutuhan penunjang Perangkat Daerah</i>	95 %			94,5 % 94,5 %	7.363.608.193,00						95 %	0,00	
	2.22.01.2.01	Perencanaan, Penganggaran, dan Evaluasi Kinerja Perangkat Daerah	<i>Cakupan Perencanaan, Penganggaran, dan Evaluasi Kinerja Perangkat Daerah</i> <i>Jumlah kegiatan perencanaan, penganggaran, dan evaluasi kinerja perangkat daerah</i>	98.4 %			98.2 % 1 Kegiatan	20.000.000,00			-	1. Penguatan Sektor Pertanian, Perikanan, UMKM dan Pariwisata	-	98.4 %	0,00	DINAS KEBUDAYAAN DAN PARIWISATA
	2.22.01.2.01.0001	Penyusunan Dokumen Perencanaan Perangkat Daerah														
			<i>Jumlah Dokumen Perencanaan Perangkat Daerah</i>				1 Dokumen	20.000.000,00	- Kab. Banyuwangi, Semua Kecamatan, Semua Kel/Desa	DANA TRANSFER UMUM-DANA ALOKASI UMUM	-	1. Penguatan Sektor Pertanian, Perikanan, UMKM dan Pariwisata	-		0,00	DINAS KEBUDAYAAN DAN PARIWISATA
	2.22.01.2.02	Administrasi Keuangan Perangkat Daerah	<i>Cakupan Administrasi Keuangan Perangkat Daerah</i> <i>Jumlah kegiatan administrasi keuangan perangkat daerah</i>	71 %			69 % 1 Kegiatan	5.138.933.193,00			-	1. Penguatan Sektor Pertanian, Perikanan, UMKM dan Pariwisata	-	71 %	0,00	DINAS KEBUDAYAAN DAN PARIWISATA
	2.22.01.2.02.0001	Penyediaan Gaji dan Tunjangan ASN														

NO	KODE	URUSAN / BIDANG URUSAN / PROGRAM / KEGIATAN / SUB KEGIATAN	INDIKATOR PROGRAM / KEGIATAN / SUB KEGIATAN	TARGET AKHIR PERIODE RENSTRA OPD	REALISASI CAPAIAN RENJA OPD TAHUN 2022	PRAKIRAAN CAPAIAN TARGET RENJA OPD TAHUN 2023	CAPAIAN KINERJA DAN KERANGKA PENDANAAN						KELOMPOK SASARAN	PRAKIRAAN MAJU RENCANA TAHUN 2025		PERANGKAT DAERAH PENANGGUNG JAWAB
							TARGET 2024	PAGU INDIKATIF (Rp)	LOKASI	SUMBER DANA	PRIORITAS			TARGET	PAGU INDIKATIF (Rp)	
											NASIONAL	DAERAH				
1	2	3	4	5	6	7	8	9	10	11	12	13	14	15	16	17
			<i>Jumlah Orang yang Menerima Gaji dan Tunjangan ASN</i>				21 Orang/bulan	5.133.933.193,00	- Kab. Banyuwangi, Semua Kecamatan, Semua Kel/Desa	DANA TRANSFER UMUM-DANA ALOKASI UMUM	-	1. Penguatan Sektor Pertanian, Perikanan, UMKM dan Pariwisata	-		0,00	DINAS KEBUDAYAAN DAN PARIWISATA
	2.22.01.2.02.0007	Koordinasi dan Penyusunan Laporan Keuangan Bulanan/ Triwulanan/ Semesteran SKPD														
			<i>Jumlah Laporan Keuangan Bulanan/ Triwulanan/ Semesteran SKPD dan Laporan Koordinasi Penyusunan Laporan Keuangan Bulanan/Triwulanan/Semesteran SKPD</i>				1 Laporan	5.000.000,00	- Kab. Banyuwangi, Semua Kecamatan, Semua Kel/Desa	DANA TRANSFER UMUM-DANA ALOKASI UMUM	-	1. Penguatan Sektor Pertanian, Perikanan, UMKM dan Pariwisata	-		0,00	DINAS KEBUDAYAAN DAN PARIWISATA
	2.22.01.2.06	Administrasi Umum Perangkat Daerah	<i>Cakupan Administrasi Umum Perangkat Daerah Jumlah kegiatan administrasi umum perangkat daerah</i>	99.4 %			99.2 % 7 Kegiatan	255.000.000,00			-	1. Penguatan Sektor Pertanian, Perikanan, UMKM dan Pariwisata	-	99.4 %	0,00	DINAS KEBUDAYAAN DAN PARIWISATA
	2.22.01.2.06.0001	Penyediaan Komponen Instalasi Listrik/Penerangan Bangunan Kantor														
			<i>Jumlah Paket Komponen Instalasi Listrik/Penerangan Bangunan Kantor yang Disediakan</i>				1 Paket	30.000.000,00	- Kab. Banyuwangi, Semua Kecamatan, Semua Kel/Desa	DANA TRANSFER UMUM-DANA ALOKASI UMUM	-	1. Penguatan Sektor Pertanian, Perikanan, UMKM dan Pariwisata	-		0,00	DINAS KEBUDAYAAN DAN PARIWISATA
	2.22.01.2.06.0002	Penyediaan Peralatan dan Perlengkapan Kantor														
			<i>Jumlah Paket Peralatan dan Perlengkapan Kantor yang Disediakan</i>				1 Paket	10.000.000,00	- Kab. Banyuwangi, Semua Kecamatan, Semua Kel/Desa	DANA TRANSFER UMUM-DANA ALOKASI UMUM	-	1. Penguatan Sektor Pertanian, Perikanan, UMKM dan Pariwisata	-		0,00	DINAS KEBUDAYAAN DAN PARIWISATA
	2.22.01.2.06.0003	Penyediaan Peralatan Rumah Tangga														
			<i>Jumlah Paket Peralatan Rumah Tangga yang Disediakan</i>				1 Paket	5.000.000,00	- Kab. Banyuwangi, Semua Kecamatan, Semua Kel/Desa	DANA TRANSFER UMUM-DANA ALOKASI UMUM	-	1. Penguatan Sektor Pertanian, Perikanan, UMKM dan Pariwisata	-		0,00	DINAS KEBUDAYAAN DAN PARIWISATA
	2.22.01.2.06.0004	Penyediaan Bahan Logistik Kantor														
			<i>Jumlah Paket Bahan Logistik Kantor yang Disediakan</i>				1 Paket	100.000.000,00	- Kab. Banyuwangi, Semua Kecamatan, Semua Kel/Desa	DANA TRANSFER UMUM-DANA ALOKASI UMUM	-	1. Penguatan Sektor Pertanian, Perikanan, UMKM dan Pariwisata	-		0,00	DINAS KEBUDAYAAN DAN PARIWISATA

NO	KODE	URUSAN / BIDANG URUSAN / PROGRAM / KEGIATAN / SUB KEGIATAN	INDIKATOR PROGRAM / KEGIATAN / SUB KEGIATAN	TARGET AKHIR PERIODE RENSTRA OPD	REALISASI CAPAIAN RENJA OPD TAHUN 2022	PRAKIRAAN CAPAIAN TARGET RENJA OPD TAHUN 2023	CAPAIAN KINERJA DAN KERANGKA PENDANAAN						KELOMPOK SASARAN	PRAKIRAAN MAJU RENCANA TAHUN 2025		PERANGKAT DAERAH PENANGGUNG JAWAB
							TARGET 2024	PAGU INDIKATIF (Rp)	LOKASI	SUMBER DANA	PRIORITAS			TARGET	PAGU INDIKATIF (Rp)	
											NASIONAL	DAERAH				
1	2	3	4	5	6	7	8	9	10	11	12	13	14	15	16	17
	2.22.01.2.06.0005	Penyediaan Barang Cetak dan Penggandaan														
			<i>Jumlah Paket Barang Cetak dan Penggandaan yang Disediakan</i>				1 Paket	5.000.000,00	- Kab. Banyuwangi, Semua Kecamatan, Semua Kel/Desa	DANA TRANSFER UMUM-DANA ALOKASI UMUM	-	1. Penguatan Sektor Pertanian, Perikanan, UMKM dan Pariwisata	-		0,00	DINAS KEBUDAYAAN DAN PARIWISATA
	2.22.01.2.06.0006	Penyediaan Bahan Bacaan dan Peraturan Perundang-undangan														
			<i>Jumlah Dokumen Bahan Bacaan dan Peraturan Perundang-Undangan yang Disediakan</i>				1 Dokumen	5.000.000,00	- Kab. Banyuwangi, Semua Kecamatan, Semua Kel/Desa	DANA TRANSFER UMUM-DANA ALOKASI UMUM	-	1. Penguatan Sektor Pertanian, Perikanan, UMKM dan Pariwisata	-		0,00	DINAS KEBUDAYAAN DAN PARIWISATA
	2.22.01.2.06.0009	Penyelenggaraan Rapat Koordinasi dan Konsultasi SKPD														
			<i>Jumlah Laporan Penyelenggaraan Rapat Koordinasi dan Konsultasi SKPD</i>				1 Laporan	100.000.000,00	- Kab. Banyuwangi, Semua Kecamatan, Semua Kel/Desa	DANA TRANSFER UMUM-DANA ALOKASI UMUM	-	1. Penguatan Sektor Pertanian, Perikanan, UMKM dan Pariwisata	-		0,00	DINAS KEBUDAYAAN DAN PARIWISATA
	2.22.01.2.08	Penyediaan Jasa Penunjang Urusan Pemerintahan Daerah	<i>Cakupan Penyediaan Jasa Penunjang Urusan Pemerintahan Daerah Jumlah kegiatan penyediaan jasa penunjang urusan pemerintah daerah</i>	98 %			96 % 3 Kegiatan	1.870.700.000,00			-	PP1 - Pemulihan Ekonomi Kerakyatan melalui Peningkatan Nilai Tambah Sektor Sekunder dan Pariwisata; 1. Penguatan Sektor Pertanian, Perikanan, UMKM dan Pariwisata	-	98 %	0,00	DINAS KEBUDAYAAN DAN PARIWISATA
	2.22.01.2.08.0001	Penyediaan Jasa Surat Menyurat														

NO	KODE	URUSAN / BIDANG URUSAN / PROGRAM / KEGIATAN / SUB KEGIATAN	INDIKATOR PROGRAM / KEGIATAN / SUB KEGIATAN	TARGET AKHIR PERIODE RENSTRA OPD	REALISASI CAPAIAN RENJA OPD TAHUN 2022	PRAKIRAAN CAPAIAN TARGET RENJA OPD TAHUN 2023	CAPAIAN KINERJA DAN KERANGKA PENDANAAN						KELOMPOK SASARAN	PRAKIRAAN MAJU RENCANA TAHUN 2025		PERANGKAT DAERAH PENANGGUNG JAWAB
							TARGET 2024	PAGU INDIKATIF (Rp)	LOKASI	SUMBER DANA	PRIORITAS			TARGET	PAGU INDIKATIF (Rp)	
											NASIONAL	DAERAH				
1	2	3	4	5	6	7	8	9	10	11	12	13	14	15	16	17
			<i>Jumlah Laporan Penyediaan Jasa Surat Menyurat</i>				1 Laporan	5.000.000,00	- Kab. Banyuwangi, Semua Kecamatan, Semua Kel/Desa	DANA TRANSFER UMUM-DANA ALOKASI UMUM	-	PP1 - Pemulihan Ekonomi Kerakyatan melalui Pen ingkatan Nilai Tambah Sektor Sekunder dan Pariwisata; 1. Penguatan Sektor Pertanian, Perikanan, UMKM dan Pariwisata	-		0,00	DINAS KEBUDAYAAN DAN PARIWISATA
	2.22.01.2.08.0002	Penyediaan Jasa Komunikasi, Sumber Daya Air dan Listrik														
			<i>Jumlah Laporan Penyediaan Jasa Komunikasi, Sumber Daya Air dan Listrik yang Disediakan</i>				1 Laporan	485.700.000,00	- Kab. Banyuwangi, Semua Kecamatan, Semua Kel/Desa	DANA TRANSFER UMUM-DANA ALOKASI UMUM	-	PP1 - Pemulihan Ekonomi Kerakyatan melalui Pen ingkatan Nilai Tambah Sektor Sekunder dan Pariwisata; 1. Penguatan Sektor Pertanian, Perikanan, UMKM dan Pariwisata	-		0,00	DINAS KEBUDAYAAN DAN PARIWISATA
	2.22.01.2.08.0004	Penyediaan Jasa Pelayanan Umum Kantor														
			<i>Jumlah Laporan Penyediaan Jasa Pelayanan Umum Kantor yang Disediakan</i>				1 Laporan	1.380.000.000,00	- Kab. Banyuwangi, Semua Kecamatan, Semua Kel/Desa	DANA TRANSFER UMUM-DANA ALOKASI UMUM	-	PP1 - Pemulihan Ekonomi Kerakyatan melalui Pen ingkatan Nilai Tambah Sektor Sekunder dan Pariwisata; 1. Penguatan Sektor Pertanian, Perikanan, UMKM dan Pariwisata	-		0,00	DINAS KEBUDAYAAN DAN PARIWISATA

NO	KODE	URUSAN / BIDANG URUSAN / PROGRAM / KEGIATAN / SUB KEGIATAN	INDIKATOR PROGRAM / KEGIATAN / SUB KEGIATAN	TARGET AKHIR PERIODE RENSTRA OPD	REALISASI CAPAIAN RENJA OPD TAHUN 2022	PRAKIRAAN CAPAIAN TARGET RENJA OPD TAHUN 2023	CAPAIAN KINERJA DAN KERANGKA PENDANAAN						KELOMPOK SASARAN	PRAKIRAAN MAJU RENCANA TAHUN 2025		PERANGKAT DAERAH PENANGGUNG JAWAB
							TARGET 2024	PAGU INDIKATIF (Rp)	LOKASI	SUMBER DANA	PRIORITAS			TARGET	PAGU INDIKATIF (Rp)	
											NASIONAL	DAERAH				
1	2	3	4	5	6	7	8	9	10	11	12	13	14	15	16	17
	2.22.01.2.09	Pemeliharaan Barang Milik Daerah Penunjang Urusan Pemerintahan Daerah	<i>Cakupan Pemeliharaan Barang Milik Daerah Penunjang Urusan Pemerintahan Daerah Jumlah kegiatan pemeliharaan barang milik daerah</i>	100 %			98 % 6 Kegiatan	78.975.000,00			-	PP1 - Pemulihan Ekonomi Kerakyatan melalui Peningkatan Nilai Tambah Sektor Sekunder dan Pariwisata; 1. Penguatan Sektor Pertanian, Perikanan, UMKM dan Pariwisata	-	100 %	0,00	DINAS KEBUDAYAAN DAN PARIWISATA
	2.22.01.2.09.0001	Penyediaan Jasa Pemeliharaan, Biaya Pemeliharaan, dan Pajak Kendaraan Perorangan Dinas atau Kendaraan Dinas Jabatan														
			<i>Jumlah Kendaraan Perorangan Dinas atau Kendaraan Dinas Jabatan yang Dipelihara dan dibayarkan Pajaknya</i>				1 Unit	11.325.000,00	- Kab. Banyuwangi, Semua Kecamatan, Semua Kel/Desa	DANA TRANSFER UMUM-DANA ALOKASI UMUM	-	PP1 - Pemulihan Ekonomi Kerakyatan melalui Peningkatan Nilai Tambah Sektor Sekunder dan Pariwisata; 1. Penguatan Sektor Pertanian, Perikanan, UMKM dan Pariwisata	-		0,00	DINAS KEBUDAYAAN DAN PARIWISATA
	2.22.01.2.09.0002	Penyediaan Jasa Pemeliharaan, Biaya Pemeliharaan, Pajak dan Perizinan Kendaraan Dinas Operasional atau Lapangan														
			<i>Jumlah Kendaraan Dinas Operasional atau Lapangan yang Dipelihara dan dibayarkan Pajak dan Perizinannya</i>				1 Unit	27.650.000,00	- Kab. Banyuwangi, Semua Kecamatan, Semua Kel/Desa	DANA TRANSFER UMUM-DANA ALOKASI UMUM	-	PP1 - Pemulihan Ekonomi Kerakyatan melalui Peningkatan Nilai Tambah Sektor Sekunder dan Pariwisata; 1. Penguatan Sektor Pertanian, Perikanan, UMKM dan Pariwisata	-		0,00	DINAS KEBUDAYAAN DAN PARIWISATA
	2.22.01.2.09.0006	Pemeliharaan Peralatan dan Mesin Lainnya														



NO	KODE	URUSAN / BIDANG URUSAN / PROGRAM / KEGIATAN / SUB KEGIATAN	INDIKATOR PROGRAM / KEGIATAN / SUB KEGIATAN	TARGET AKHIR PERIODE RENSTRA OPD	REALISASI CAPAIAN RENJA OPD TAHUN 2022	PRAKIRAAN CAPAIAN TARGET RENJA OPD TAHUN 2023	CAPAIAN KINERJA DAN KERANGKA PENDANAAN					KELOMPOK SASARAN	PRAKIRAAN MAJU RENCANA TAHUN 2025		PERANGKAT DAERAH PENANGGUNG JAWAB	
							TARGET 2024	PAGU INDIKATIF (Rp)	LOKASI	SUMBER DANA	PRIORITAS		TARGET	PAGU INDIKATIF (Rp)		
											NASIONAL					DAERAH
1	2	3	4	5	6	7	8	9	10	11	12	13	14	15	16	17
			<i>Jumlah Peralatan dan Mesin Lainnya yang Dipelihara</i>				1 Unit	5.000.000,00	- Kab. Banyuwangi, Semua Kecamatan, Semua Kel/Desa	DANA TRANSFER UMUM-DANA ALOKASI UMUM	-	1. Penguatan Sektor Pertanian, Perikanan, UMKM dan Pariwisata	-		0,00	DINAS KEBUDAYAAN DAN PARIWISATA
	2.22.01.2.09.0008	Pemeliharaan Aset Tak Berwujud														
			<i>Jumlah Aset Tak Berwujud yang Dipelihara</i>				1 Unit	5.000.000,00	- Kab. Banyuwangi, Semua Kecamatan, Semua Kel/Desa	DANA TRANSFER UMUM-DANA ALOKASI UMUM	-	-	-		0,00	DINAS KEBUDAYAAN DAN PARIWISATA
	2.22.01.2.09.0009	Pemeliharaan/Rehabilitasi Gedung Kantor dan Bangunan Lainnya														
			<i>Jumlah Gedung Kantor dan Bangunan Lainnya yang Dipelihara/Direhabilitasi</i>				1 Unit	10.000.000,00	- Kab. Banyuwangi, Semua Kecamatan, Semua Kel/Desa	DANA TRANSFER UMUM-DANA ALOKASI UMUM	-	1. Penguatan Sektor Pertanian, Perikanan, UMKM dan Pariwisata	-		0,00	DINAS KEBUDAYAAN DAN PARIWISATA
	2.22.01.2.09.0010	Pemeliharaan/Rehabilitasi Sarana dan Prasarana Gedung Kantor atau Bangunan Lainnya														
			<i>Jumlah Sarana dan Prasarana Gedung Kantor atau Bangunan Lainnya yang Dipelihara/Direhabilitasi</i>				1 Unit	10.000.000,00	- Kab. Banyuwangi, Semua Kecamatan, Semua Kel/Desa	DANA TRANSFER UMUM-DANA ALOKASI UMUM	-	1. Penguatan Sektor Pertanian, Perikanan, UMKM dan Pariwisata	-		0,00	DINAS KEBUDAYAAN DAN PARIWISATA
	2.22.01.2.09.0011	Pemeliharaan/Rehabilitasi Sarana dan Prasarana Pendukung Gedung Kantor atau Bangunan Lainnya														
			<i>Jumlah Sarana dan Prasarana Pendukung Gedung Kantor atau Bangunan Lainnya yang Dipelihara/Direhabilitasi</i>				1 Unit	10.000.000,00	- Kab. Banyuwangi, Semua Kecamatan, Semua Kel/Desa	DANA TRANSFER UMUM-DANA ALOKASI UMUM	-	1. Penguatan Sektor Pertanian, Perikanan, UMKM dan Pariwisata	-		0,00	DINAS KEBUDAYAAN DAN PARIWISATA
2.	<b>2.22.02</b>	<b>PROGRAM PENGEMBANGAN KEBUDAYAAN</b>	<b><i>Persentase budaya lokal (ritual adat dan tradisi) yang dikembangkan menjadi atraksi</i></b>	<b>88,23 %</b>			<b>76,47 %</b>	<b>10.000.000,00</b>						<b>88,23 %</b>	<b>0,00</b>	
	2.22.02.2.01	Pengelolaan Kebudayaan yang Masyarakat Pelakunya dalam Daerah Kabupaten/Kota	<i>Cakupan Pengelolaan Kebudayaan yang Masyarakat Pelakunya dalam Daerah Kabupaten/Kota Jumlah Kegiatan Pengelolaan Kebudayaan</i>	1 Kegiatan			93 % 1 Kegiatan	10.000.000,00			-	PP1 - Pemulihan Ekonomi Kerakyatan melalui Peningkatan Nilai Tambah Sektor Sekunder dan Pariwisata;	-	1 Kegiatan	0,00	DINAS KEBUDAYAAN DAN PARIWISATA
	2.22.02.2.01.0001	Pelindungan, Pengembangan, Pemanfaatan Objek Pemajuan Kebudayaan														

NO	KODE	URUSAN / BIDANG URUSAN / PROGRAM / KEGIATAN / SUB KEGIATAN	INDIKATOR PROGRAM / KEGIATAN / SUB KEGIATAN	TARGET AKHIR PERIODE RENSTRA OPD	REALISASI CAPAIAN RENJA OPD TAHUN 2022	PRAKIRAAN CAPAIAN TARGET RENJA OPD TAHUN 2023	CAPAIAN KINERJA DAN KERANGKA PENDANAAN						KELOMPOK SASARAN	PRAKIRAAN MAJU RENCANA TAHUN 2025		PERANGKAT DAERAH PENANGGUNG JAWAB
							TARGET 2024	PAGU INDIKATIF (Rp)	LOKASI	SUMBER DANA	PRIORITAS			TARGET	PAGU INDIKATIF (Rp)	
											NASIONAL	DAERAH				
1	2	3	4	5	6	7	8	9	10	11	12	13	14	15	16	17
			<i>Jumlah Objek Pemajuan Kebudayaan yang Dilakukan Pelindungan, Pengembangan, Pemanfaatan</i>				1 Objek	10.000.000,00	- Kab. Banyuwangi, Semua Kecamatan, Semua Kel/Desa	DANA TRANSFER UMUM-DANA ALOKASI UMUM	-	PP1 - Pemulihan Ekonomi Kerakyatan melalui Peningkatan Nilai Tambah Sektor Sekunder dan Pariwisata;	-		0,00	DINAS KEBUDAYAAN DAN PARIWISATA
3.	2.22.03	PROGRAM PENGEMBANGAN KESENIAN TRADISIONAL	<i>Persentase penduduk usia 10 tahun ke atas yang pernah terlibat sebagai pelaku/pendukung pertunjukan seni</i>	1,1 %			1,06 %	500.000.000,00						1,1 %	0,00	
	2.22.03.2.01	Pembinaan Kesenian yang Masyarakat Pelakunya dalam Daerah Kabupaten/Kota	<i>Cakupan Pembinaan Kesenian yang Masyarakat Pelakunya dalam Daerah Kabupaten/Kota [deleted] Jumlah Kegiatan Pembinaan Kesenian</i>	99 %			98,8 % 2 Kegiatan	500.000.000,00			-	1. Penguatan Sektor Pertanian, Perikanan, UMKM dan Pariwisata	-	99 %	0,00	DINAS KEBUDAYAAN DAN PARIWISATA
	2.22.03.2.01.0003	Peningkatan Kapasitas Tata Kelola Lembaga Kesenian Tradisional														
			<i>Jumlah Lembaga Kesenian Tradisional yang Ditingkatkan Kapasitasnya</i>				1 Lembaga	500.000.000,00	- Kab. Banyuwangi, Semua Kecamatan, Semua Kel/Desa	DANA TRANSFER UMUM-DANA ALOKASI UMUM	-	1. Penguatan Sektor Pertanian, Perikanan, UMKM dan Pariwisata	-		0,00	DINAS KEBUDAYAAN DAN PARIWISATA
4.	2.22.05	PROGRAM PELESTARIAN DAN PENGELOLAAN CAGAR BUDAYA	<i>Persentase Cagar Budaya yang dilestarikan Terlestarikannya Cagar Budaya</i>	29,65 % 29,65 %			25,51 % 25,51 %	20.000.000,00						29,65 % 29,65 %	0,00	
	2.22.05.2.02	Pengelolaan Cagar Budaya Peringkat Kabupaten/Kota	<i>Cakupan Pengelolaan Cagar Budaya Peringkat Kabupaten/Kota Jumlah Kegiatan pengelolaan Cagar Budaya</i>	100 %			100 % 2 Kegiatan	20.000.000,00			-	PP1 - Pemulihan Ekonomi Kerakyatan melalui Peningkatan Nilai Tambah Sektor Sekunder dan Pariwisata; 1. Penguatan Sektor Pertanian, Perikanan, UMKM dan Pariwisata	-	100 %	0,00	DINAS KEBUDAYAAN DAN PARIWISATA
	2.22.05.2.02.0001	Pelindungan Cagar Budaya														

NO	KODE	URUSAN / BIDANG URUSAN / PROGRAM / KEGIATAN / SUB KEGIATAN	INDIKATOR PROGRAM / KEGIATAN / SUB KEGIATAN	TARGET AKHIR PERIODE RENSTRA OPD	REALISASI CAPAIAN RENJA OPD TAHUN 2022	PRAKIRAAN CAPAIAN TARGET RENJA OPD TAHUN 2023	CAPAIAN KINERJA DAN KERANGKA PENDANAAN						KELOMPOK SASARAN	PRAKIRAAN MAJU RENCANA TAHUN 2025		PERANGKAT DAERAH PENANGGUNG JAWAB
							TARGET 2024	PAGU INDIKATIF (Rp)	LOKASI	SUMBER DANA	PRIORITAS			TARGET	PAGU INDIKATIF (Rp)	
											NASIONAL	DAERAH				
1	2	3	4	5	6	7	8	9	10	11	12	13	14	15	16	17
			<i>Jumlah Objek Cagar Budaya yang Dilindungi</i>				1 Objek	10.000.000,00	- Kab. Banyuwangi, Semua Kecamatan, Semua Kel/Desa	DANA TRANSFER UMUM-DANA ALOKASI UMUM	-	PP1 - Pemulihan Ekonomi Kerakyatan melalui Peningkatan Nilai Tambah Sektor Sekunder dan Pariwisata; 1. Penguatan Sektor Pertanian, Perikanan, UMKM dan Pariwisata	-		0,00	DINAS KEBUDAYAAN DAN PARIWISATA
	2.22.05.2.02.0002	Pengembangan Cagar Budaya														
			<i>Jumlah Objek Cagar Budaya yang Dikembangkan</i>				1 Objek	10.000.000,00	- Kab. Banyuwangi, Semua Kecamatan, Semua Kel/Desa	DANA TRANSFER UMUM-DANA ALOKASI UMUM	-	1. Penguatan Sektor Pertanian, Perikanan, UMKM dan Pariwisata	-		0,00	DINAS KEBUDAYAAN DAN PARIWISATA
5.	2.22.06	<b>PROGRAM PENGELOLAAN PERMUSEUMAN</b>	<b>Peningkatan akses masyarakat dalam penyelenggaraan dan pelaksanaan kegiatan museum</b>	<b>77,32 %</b>			<b>12,52 %</b>	<b>100.000.000,00</b>						<b>13,7 %</b>	<b>0,00</b>	
	2.22.06.2.01	Pengelolaan Museum Kabupaten/Kota	<i>Cakupan Pengelolaan Museum Kabupaten/Kota Jumlah Kegiatan Pengelolaan Museum</i>	99 %			97 % 1 Kegiatan	100.000.000,00			-	1. Penguatan Sektor Pertanian, Perikanan, UMKM dan Pariwisata	-	99 %	0,00	DINAS KEBUDAYAAN DAN PARIWISATA
	2.22.06.2.01.0001	Pelindungan, Pengembangan, dan Pemanfaatan Koleksi Secara Terpadu														
			<i>Jumlah Koleksi Museum yang Dilakukan Pelindungan, Pengembangan, dan Pemanfaatan Koleksi Secara Terpadu</i>				1 Unit	100.000.000,00	- Kab. Banyuwangi, Semua Kecamatan, Semua Kel/Desa	DANA TRANSFER UMUM-DANA ALOKASI UMUM	-	1. Penguatan Sektor Pertanian, Perikanan, UMKM dan Pariwisata	-		0,00	DINAS KEBUDAYAAN DAN PARIWISATA
	3	<b>URUSAN PEMERINTAHAN PILIHAN</b>						<b>3.000.000.000,00</b>							<b>0,00</b>	
	3.26	<b>URUSAN PEMERINTAHAN BIDANG PARIWISATA</b>						<b>3.000.000.000,00</b>							<b>0,00</b>	
1.	3.26.02	<b>PROGRAM PENINGKATAN DAYA TARIK DESTINASI PARIWISATA</b>	<b>Lama kunjungan wisata</b>	<b>2,6 Hari</b>			<b>2,4 Hari</b>	<b>225.000.000,00</b>						<b>2,6 Hari</b>	<b>0,00</b>	

NO	KODE	URUSAN / BIDANG URUSAN / PROGRAM / KEGIATAN / SUB KEGIATAN	INDIKATOR PROGRAM / KEGIATAN / SUB KEGIATAN	TARGET AKHIR PERIODE RENSTRA OPD	REALISASI CAPAIAN RENJA OPD TAHUN 2022	PRAKIRAAN CAPAIAN TARGET RENJA OPD TAHUN 2023	CAPAIAN KINERJA DAN KERANGKA PENDANAAN						KELOMPOK SASARAN	PRAKIRAAN MAJU RENCANA TAHUN 2025		PERANGKAT DAERAH PENANGGUNG JAWAB
							TARGET 2024	PAGU INDIKATIF (Rp)	LOKASI	SUMBER DANA	PRIORITAS			TARGET	PAGU INDIKATIF (Rp)	
											NASIONAL	DAERAH				
1	2	3	4	5	6	7	8	9	10	11	12	13	14	15	16	17
	3.26.02.2.02	Pengelolaan Kawasan Strategis Pariwisata Kabupaten/Kota	<i>Cakupan Pengelolaan Kawasan Strategis Pariwisata Kabupaten/Kota Jumlah Kegiatan Pengelolaan Kawasan Strategis Pariwisata</i>	87 %			85 % 2 Kegiatan	200.000.000,00			-	1. Penguatan Sektor Pertanian, Perikanan, UMKM dan Pariwisata	-	87 %	0,00	DINAS KEBUDAYAAN DAN PARIWISATA
	3.26.02.2.02.0007	Penerapan Destinasi Pariwisata Berkelanjutan dalam Pengelolaan Kawasan Strategis Pariwisata Kabupaten/Kota														
			<i>Jumlah Lokasi yang Menerapkan Destinasi Pariwisata Berkelanjutan dalam Pengelolaan Kawasan Strategis Pariwisata Kabupaten/Kota</i>				1 Lokasi	200.000.000,00	- Kab. Banyuwangi, Semua Kecamatan, Semua Kel/Desa	DANA TRANSFER UMUM-DANA ALOKASI UMUM	-	1. Penguatan Sektor Pertanian, Perikanan, UMKM dan Pariwisata	-		0,00	DINAS KEBUDAYAAN DAN PARIWISATA
	3.26.02.2.03	Pengelolaan Destinasi Pariwisata Kabupaten/Kota	<i>Cakupan Pengelolaan Destinasi Pariwisata Kabupaten/Kota Jumlah Kegiatan Pengelolaan Destinasi Pariwisata</i>	95 %			93 % 3 Kegiatan	25.000.000,00			-	PP1 - Pemulihan Ekonomi Kerakyatan melalui Peningkatan Nilai Tambah Sektor Sekunder dan Pariwisata; 1. Penguatan Sektor Pertanian, Perikanan, UMKM dan Pariwisata	-	95 %	0,00	DINAS KEBUDAYAAN DAN PARIWISATA
	3.26.02.2.03.0003	Pengembangan Destinasi Pariwisata Kabupaten/Kota														
			<i>Jumlah Destinasi Pariwisata Kabupaten/Kota yang Dikembangkan Sesuai dengan Tahapan Pengembangan (Rintisan, Berkembang, Pemantapan, Revitalisasi)</i>				1 Lokasi	5.000.000,00	- Kab. Banyuwangi, Semua Kecamatan, Semua Kel/Desa	DANA TRANSFER UMUM-DANA ALOKASI UMUM	-	PP1 - Pemulihan Ekonomi Kerakyatan melalui Peningkatan Nilai Tambah Sektor Sekunder dan Pariwisata; 1. Penguatan Sektor Pertanian, Perikanan, UMKM dan Pariwisata	-		0,00	DINAS KEBUDAYAAN DAN PARIWISATA
	3.26.02.2.03.0004	Pengadaan/Pemeliharaan/Rehabilitasi Sarana dan Prasarana dalam Pengelolaan Destinasi Pariwisata Kabupaten/Kota														

NO	KODE	URUSAN / BIDANG URUSAN / PROGRAM / KEGIATAN / SUB KEGIATAN	INDIKATOR PROGRAM / KEGIATAN / SUB KEGIATAN	TARGET AKHIR PERIODE RENSTRA OPD	REALISASI CAPAIAN RENJA OPD TAHUN 2022	PRAKIRAAN CAPAIAN TARGET RENJA OPD TAHUN 2023	CAPAIAN KINERJA DAN KERANGKA PENDANAAN					KELOMPOK SASARAN	PRAKIRAAN MAJU RENCANA TAHUN 2025		PERANGKAT DAERAH PENANGGUNG JAWAB	
							TARGET 2024	PAGU INDIKATIF (Rp)	LOKASI	SUMBER DANA	PRIORITAS		TARGET	PAGU INDIKATIF (Rp)		
											NASIONAL					DAERAH
1	2	3	4	5	6	7	8	9	10	11	12	13	14	15	16	17
			<i>Jumlah Sarana dan Prasarana Pengelolaan Destinasi Pariwisata Kabupaten/Kota yang Tersedia dan Terpelihara</i>				1 Unit	10.000.000,00	- Kab. Banyuwangi, Semua Kecamatan, Semua Kel/Desa	DANA TRANSFER UMUM-DANA ALOKASI UMUM	-	1. Penguatan Sektor Pertanian, Perikanan, UMKM dan Pariwisata	-		0,00	DINAS KEBUDAYAAN DAN PARIWISATA
	3.26.02.2.03.0006	Pemberdayaan Masyarakat dalam Pengelolaan Destinasi Pariwisata Kabupaten/Kota														
			<i>Jumlah Laporan Hasil Pemberdayaan Masyarakat dalam Pengelolaan Destinasi Pariwisata Kabupaten/Kota</i>				1 Laporan	10.000.000,00	- Kab. Banyuwangi, Semua Kecamatan, Semua Kel/Desa	DANA TRANSFER UMUM-DANA ALOKASI UMUM	-	1. Penguatan Sektor Pertanian, Perikanan, UMKM dan Pariwisata	-		0,00	DINAS KEBUDAYAAN DAN PARIWISATA
2.	3.26.03	<b>PROGRAM PEMASARAN PARIWISATA</b>	<b><i>Persentase pertumbuhan jumlah wisatawan mancanegara per kebangsaan Persentase peningkatan perjalanan wisatawan nusantara yang datang ke Kabupaten/Kota</i></b>	6,14 % 34,02 %			1,20 % 5,4 %	2.125.000.000,00						1,30 % 5,8 %	0,00	
	3.26.03.2.01	Pemasaran Pariwisata Dalam dan Luar Negeri Daya Tarik, Destinasi dan Kawasan Strategis Pariwisata Kabupaten/Kota	<i>Cakupan Pemasaran Pariwisata Dalam dan Luar Negeri Daya Tarik, Destinasi dan Kawasan Strategis Pariwisata Kabupaten/Kota Jumlah Pemasaran Pariwisata dalam dan luar negeri</i>	93 %			91 % 3 Kegiatan	2.125.000.000,00			-	1. Penguatan Sektor Pertanian, Perikanan, UMKM dan Pariwisata	-	93 %	0,00	DINAS KEBUDAYAAN DAN PARIWISATA
	3.26.03.2.01.0003	Penyediaan Data dan Penyebaran Informasi Pariwisata Kabupaten/Kota, Baik Dalam dan Luar Negeri														
			<i>Jumlah Dokumen Hasil Pelaksanaan Penyediaan Data dan Penyebaran Informasi Pariwisata Kabupaten/Kota, Baik Dalam dan Luar Negeri</i>				1 Dokumen	2.000.000.000,00	- Kab. Banyuwangi, Semua Kecamatan, Semua Kel/Desa	DANA TRANSFER UMUM-DANA ALOKASI UMUM	-	1. Penguatan Sektor Pertanian, Perikanan, UMKM dan Pariwisata	-		0,00	DINAS KEBUDAYAAN DAN PARIWISATA
	3.26.03.2.01.0004	Peningkatan Kerja Sama dan Kemitraan Pariwisata Dalam dan Luar Negeri														
			<i>Jumlah Dokumen Kerja Sama dan Kemitraan Pariwisata Dalam dan Luar Negeri</i>				1 Dokumen	125.000.000,00	- Kab. Banyuwangi, Semua Kecamatan, Semua Kel/Desa	DANA TRANSFER UMUM-DANA ALOKASI UMUM	-	1. Penguatan Sektor Pertanian, Perikanan, UMKM dan Pariwisata	-		0,00	DINAS KEBUDAYAAN DAN PARIWISATA
3.	3.26.05	<b>PROGRAM PENGEMBANGAN SUMBER DAYA PARIWISATA DAN EKONOMI KREATIF</b>	<b><i>Persentase pelaku pariwisata dan ekraf yang bersertifikat kompetensi</i></b>	7 %			5 %	650.000.000,00						7 %	0,00	

NO	KODE	URUSAN / BIDANG URUSAN / PROGRAM / KEGIATAN / SUB KEGIATAN	INDIKATOR PROGRAM / KEGIATAN / SUB KEGIATAN	TARGET AKHIR PERIODE RENSTRA OPD	REALISASI CAPAIAN RENJA OPD TAHUN 2022	PRAKIRAAN CAPAIAN TARGET RENJA OPD TAHUN 2023	CAPAIAN KINERJA DAN KERANGKA PENDANAAN						KELOMPOK SASARAN	PRAKIRAAN MAJU RENCANA TAHUN 2025		PERANGKAT DAERAH PENANGGUNG JAWAB
							TARGET 2024	PAGU INDIKATIF (Rp)	LOKASI	SUMBER DANA	PRIORITAS			TARGET	PAGU INDIKATIF (Rp)	
											NASIONAL	DAERAH				
1	2	3	4	5	6	7	8	9	10	11	12	13	14	15	16	17
	3.26.05.2.01	Pelaksanaan Peningkatan Kapasitas Sumber Daya Manusia Pariwisata dan Ekonomi Kreatif Tingkat Dasar	<i>Cakupan Pelaksanaan Peningkatan Kapasitas Sumber Daya Manusia Pariwisata dan Ekonomi Kreatif Tingkat Dasar Jumlah kegiatan peningkatan kapasitas SDM Pariwisata dan Ekonomi Kreatif</i>	99 %			97 % 5 Kegiatan	300.000.000,00			-	1. Penguatan Sektor Pertanian, Perikanan, UMKM dan Pariwisata	-	99 %	0,00	DINAS KEBUDAYAAN DAN PARIWISATA
	3.26.05.2.01.0006	Fasilitasi Pengembangan Kompetensi Sumber Daya Manusia Ekonomi Kreatif														
			<i>Jumlah SDM Ekonomi Kreatif yang Mengikuti Fasilitasi Pengembangan Kompetensi Sumber Daya Manusia Ekonomi Kreatif</i>				10 Orang	300.000.000,00	- Kab. Banyuwangi, Semua Kecamatan, Semua Kel/Desa	DANA TRANSFER UMUM-DANA ALOKASI UMUM	-	1. Penguatan Sektor Pertanian, Perikanan, UMKM dan Pariwisata	-		0,00	DINAS KEBUDAYAAN DAN PARIWISATA
	3.26.05.2.02	Pengembangan Kapasitas Pelaku Ekonomi Kreatif	-	-			-	350.000.000,00			-	1. Penguatan Sektor Pertanian, Perikanan, UMKM dan Pariwisata	-	-	0,00	DINAS KEBUDAYAAN DAN PARIWISATA
	3.26.05.2.02.0001	Pelatihan, Bimbingan Teknis, dan Pendampingan Ekonomi Kreatif														
			<i>Jumlah Orang yang Mengikuti Pelatihan, Bimbingan Teknis, dan Pendampingan Ekonomi Kreatif</i>				10 Orang	350.000.000,00	- Kab. Banyuwangi, Semua Kecamatan, Semua Kel/Desa	DANA TRANSFER UMUM-DANA ALOKASI UMUM	-	1. Penguatan Sektor Pertanian, Perikanan, UMKM dan Pariwisata	-		0,00	DINAS KEBUDAYAAN DAN PARIWISATA
		<b>DINAS PERPUSTAKAAN DAN KEARSIPAN</b>						<b>4.923.441.203,00</b>							<b>5.227.000.000,00</b>	
	<b>2</b>	<b>URUSAN PEMERINTAHAN WAJIB YANG TIDAK BERKAITAN DENGAN PELAYANAN DASAR</b>						<b>4.923.441.203,00</b>							<b>5.227.000.000,00</b>	
	<b>2.23</b>	<b>URUSAN PEMERINTAHAN BIDANG PERPUSTAKAAN</b>						<b>4.758.441.203,00</b>							<b>5.029.500.000,00</b>	
1.	2.23.01	PROGRAM PENUNJANG URUSAN PEMERINTAHAN DAERAH KABUPATEN/KOTA	<i>Persentase pemenuhan kebutuhan penunjang Perangkat Daerah Persentase pemenuhan kebutuhan penunjang Perangkat Daerah</i>	95 % 92.5 %			100 % 94.5 %	4.683.441.203,00						95 % 92.5 %	4.942.500.000,00	

NO	KODE	URUSAN / BIDANG URUSAN / PROGRAM / KEGIATAN / SUB KEGIATAN	INDIKATOR PROGRAM / KEGIATAN / SUB KEGIATAN	TARGET AKHIR PERIODE RENSTRA OPD	REALISASI CAPAIAN RENJA OPD TAHUN 2022	PRAKIRAAN CAPAIAN TARGET RENJA OPD TAHUN 2023	CAPAIAN KINERJA DAN KERANGKA PENDANAAN						KELOMPOK SASARAN	PRAKIRAAN MAJU RENCANA TAHUN 2025		PERANGKAT DAERAH PENANGGUNG JAWAB
							TARGET 2024	PAGU INDIKATIF (Rp)	LOKASI	SUMBER DANA	PRIORITAS			TARGET	PAGU INDIKATIF (Rp)	
											NASIONAL	DAERAH				
1	2	3	4	5	6	7	8	9	10	11	12	13	14	15	16	17
	2.23.01.2.01	Perencanaan, Penganggaran, dan Evaluasi Kinerja Perangkat Daerah	Jumlah dokumen Perencanaan, Penganggaran, dan Evaluasi Kinerja Perangkat Daerah yang dibuat Jumlah dokumen Perencanaan, Penganggaran, dan Evaluasi Kinerja Perangkat Daerah yang dibuat	10 Dokumen			10 dokumen 10 Dokumen	40.000.000,00			-	PP3 - Peningkatan Kualitas Pendidikan, Kesehatan, Produktivitas dan Daya Saing Ketenagakerjaan serta Peningkatan Akses dan Kualitas Pendidikan untuk SDM Unggul	-	10 Dokumen	50.000.000,00	DINAS PERPUSTAKAAN DAN KEARSIPAN
	2.23.01.2.01.0001	Penyusunan Dokumen Perencanaan Perangkat Daerah														
			Jumlah Dokumen Perencanaan Perangkat Daerah	5 Dokumen			5 Dokumen	20.000.000,00	- Kab. Banyuwangi, Banyuwangi, Penganjuran	PENDAPATAN ASLI DAERAH (PAD)	-	PP3 - Peningkatan Kualitas Pendidikan, Kesehatan, Produktivitas dan Daya Saing Ketenagakerjaan serta Peningkatan Akses dan Kualitas Pendidikan untuk SDM Unggul	-	5 Dokumen	25.000.000,00	DINAS PERPUSTAKAAN DAN KEARSIPAN
	2.23.01.2.01.0006	Koordinasi dan Penyusunan Laporan Capaian Kinerja dan Ikhtisar Realisasi Kinerja SKPD														
			Jumlah Laporan Capaian Kinerja dan Ikhtisar Realisasi Kinerja SKPD dan Laporan Hasil Koordinasi Penyusunan Laporan Capaian Kinerja dan Ikhtisar Realisasi Kinerja SKPD	15 Laporan			15 Laporan	20.000.000,00	- Kab. Banyuwangi, Banyuwangi, Penganjuran	PENDAPATAN ASLI DAERAH (PAD)	-	PP3 - Peningkatan Kualitas Pendidikan, Kesehatan, Produktivitas dan Daya Saing Ketenagakerjaan serta Peningkatan Akses dan Kualitas Pendidikan untuk SDM Unggul	-	15 Laporan	25.000.000,00	DINAS PERPUSTAKAAN DAN KEARSIPAN

NO	KODE	URUSAN / BIDANG URUSAN / PROGRAM / KEGIATAN / SUB KEGIATAN	INDIKATOR PROGRAM / KEGIATAN / SUB KEGIATAN	TARGET AKHIR PERIODE RENSTRA OPD	REALISASI CAPAIAN RENJA OPD TAHUN 2022	PRAKIRAAN CAPAIAN TARGET RENJA OPD TAHUN 2023	CAPAIAN KINERJA DAN KERANGKA PENDANAAN					KELOMPOK SASARAN	PRAKIRAAN MAJU RENCANA TAHUN 2025		PERANGKAT DAERAH PENANGGUNG JAWAB	
							TARGET 2024	PAGU INDIKATIF (Rp)	LOKASI	SUMBER DANA	PRIORITAS		TARGET	PAGU INDIKATIF (Rp)		
											NASIONAL					DAERAH
1	2	3	4	5	6	7	8	9	10	11	12	13	14	15	16	17
	2.23.01.2.02	Administrasi Keuangan Perangkat Daerah	Tersedianya gaji dan Tunjangan ASN Tersedianya gaji dan Tunjangan ASN	12 Bulan			12 bulan 12 Bulan	3.883.811.965,00			-	PP3 - Peningkatan Kualitas Pendidikan, Kesehatan, Produktivitas dan Daya Saing Ketenagakerjaan serta Peningkatan Akses dan Kualitas Pendidikan untuk SDM Unggul	-	12 Bulan	4.020.000.000,00	DINAS PERPUSTAKAAN DAN KEARSIPAN
	2.23.01.2.02.0001	Penyediaan Gaji dan Tunjangan ASN														
			Jumlah Orang yang Menerima Gaji dan Tunjangan ASN	21 Orang/bulan			21 Orang/bulan	3.873.811.965,00	- Kab. Banyuwangi, Banyuwangi, Penganjuran	PENDAPATAN ASLI DAERAH (PAD)	-	PP3 - Peningkatan Kualitas Pendidikan, Kesehatan, Produktivitas dan Daya Saing Ketenagakerjaan serta Peningkatan Akses dan Kualitas Pendidikan untuk SDM Unggul	-	21 Orang/bulan	4.000.000.000,00	DINAS PERPUSTAKAAN DAN KEARSIPAN
	2.23.01.2.02.0005	Koordinasi dan Penyusunan Laporan Keuangan Akhir Tahun SKPD														
			Jumlah Laporan Keuangan Akhir Tahun SKPD dan Laporan Hasil Koordinasi Penyusunan Laporan Keuangan Akhir Tahun SKPD	12 Laporan			5 Laporan	10.000.000,00	- Kab. Banyuwangi, Banyuwangi, Penganjuran	PENDAPATAN ASLI DAERAH (PAD)	-	PP3 - Peningkatan Kualitas Pendidikan, Kesehatan, Produktivitas dan Daya Saing Ketenagakerjaan serta Peningkatan Akses dan Kualitas Pendidikan untuk SDM Unggul	-	12 Laporan	20.000.000,00	DINAS PERPUSTAKAAN DAN KEARSIPAN



NO	KODE	URUSAN / BIDANG URUSAN / PROGRAM / KEGIATAN / SUB KEGIATAN	INDIKATOR PROGRAM / KEGIATAN / SUB KEGIATAN	TARGET AKHIR PERIODE RENSTRA OPD	REALISASI CAPAIAN RENJA OPD TAHUN 2022	PRAKIRAAN CAPAIAN TARGET RENJA OPD TAHUN 2023	CAPAIAN KINERJA DAN KERANGKA PENDANAAN					KELOMPOK SASARAN	PRAKIRAAN MAJU RENCANA TAHUN 2025		PERANGKAT DAERAH PENANGGUNG JAWAB	
							TARGET 2024	PAGU INDIKATIF (Rp)	LOKASI	SUMBER DANA	PRIORITAS		TARGET	PAGU INDIKATIF (Rp)		
											NASIONAL					DAERAH
1	2	3	4	5	6	7	8	9	10	11	12	13	14	15	16	17
	2.23.01.2.06	Administrasi Umum Perangkat Daerah	<i>Persentase pemenuhan kebutuhan penunjang Perangkat Daerah Persentase pemenuhan kebutuhan penunjang Perangkat Daerah</i>	92.5 %			92.5 % 92.5 %	165.000.000,00			-	PP3 - Peningkatan Kualitas Pendidikan, Kesehatan, Produktivitas dan Daya Saing Ketenagakerjaan serta Pengentasan Kemiskinan 6. Peningkatan Akses dan Kualitas Pendidikan untuk SDM Unggul	-	92.5 %	209.500.000,00	DINAS PERPUSTAKAAN DAN KEARSIPAN
	2.23.01.2.06.0001	Penyediaan Komponen Instalasi Listrik/Penerangan Bangunan Kantor														
			<i>Jumlah Paket Komponen Instalasi Listrik/Penerangan Bangunan Kantor yang Disediakan</i>	5 Paket			5 Paket	5.000.000,00	- Kab. Banyuwangi, Banyuwangi, Panganjuran	PENDAPATAN ASLI DAERAH (PAD)	-	PP3 - Peningkatan Kualitas Pendidikan, Kesehatan, Produktivitas dan Daya Saing Ketenagakerjaan serta Pengentasan Kemiskinan 6. Peningkatan Akses dan Kualitas Pendidikan untuk SDM Unggul	-	5 Paket	7.500.000,00	DINAS PERPUSTAKAAN DAN KEARSIPAN
	2.23.01.2.06.0002	Penyediaan Peralatan dan Perlengkapan Kantor														
			<i>Jumlah Paket Peralatan dan Perlengkapan Kantor yang Disediakan</i>	5 Paket			5 Paket	5.000.000,00	- Kab. Banyuwangi, Banyuwangi, Panganjuran	PENDAPATAN ASLI DAERAH (PAD)	-	PP3 - Peningkatan Kualitas Pendidikan, Kesehatan, Produktivitas dan Daya Saing Ketenagakerjaan serta Pengentasan Kemiskinan 6. Peningkatan Akses dan Kualitas Pendidikan untuk SDM Unggul	-	5 Paket	7.500.000,00	DINAS PERPUSTAKAAN DAN KEARSIPAN
	2.23.01.2.06.0003	Penyediaan Peralatan Rumah Tangga														

NO	KODE	URUSAN / BIDANG URUSAN / PROGRAM / KEGIATAN / SUB KEGIATAN	INDIKATOR PROGRAM / KEGIATAN / SUB KEGIATAN	TARGET AKHIR PERIODE RENSTRA OPD	REALISASI CAPAIAN RENJA OPD TAHUN 2022	PRAKIRAAN CAPAIAN TARGET RENJA OPD TAHUN 2023	CAPAIAN KINERJA DAN KERANGKA PENDANAAN					KELOMPOK SASARAN	PRAKIRAAN MAJU RENCANA TAHUN 2025		PERANGKAT DAERAH PENANGGUNG JAWAB	
							TARGET 2024	PAGU INDIKATIF (Rp)	LOKASI	SUMBER DANA	PRIORITAS		TARGET	PAGU INDIKATIF (Rp)		
											NASIONAL					DAERAH
1	2	3	4	5	6	7	8	9	10	11	12	13	14	15	16	17
			<i>Jumlah Paket Peralatan Rumah Tangga yang Disediakan</i>	5 Paket			5 Paket	5.000.000,00	- Kab. Banyuwangi, Banyuwangi, Panganjuran	PENDAPATAN ASLI DAERAH (PAD)	-	PP3 - Peni ngkatan Kualitas Pendidikan, Kesehatan, Produktivita s dan Daya Saing Kete ragakerjaa n serta Pen gentasan Kemiskinan 6. Peningka tan Akses dan Kualitas Pendidikan untuk SDM Unggul	-	5 Paket	7.500.000,00	DINAS PERPUSTAKAAN DAN KEARSIPAN
	2.23.01.2.06.0004	Penyediaan Bahan Logistik Kantor														
			<i>Jumlah Paket Bahan Logistik Kantor yang Disediakan</i>	2 Paket			12 Paket	100.000.000,00	- Kab. Banyuwangi, Banyuwangi, Panganjuran	PENDAPATAN ASLI DAERAH (PAD)	-	PP3 - Peni ngkatan Kualitas Pendidikan, Kesehatan, Produktivita s dan Daya Saing Kete ragakerjaa n serta Pen gentasan Kemiskinan 6. Peningka tan Akses dan Kualitas Pendidikan untuk SDM Unggul	-	2 Paket	120.000.000,00	DINAS PERPUSTAKAAN DAN KEARSIPAN
	2.23.01.2.06.0005	Penyediaan Barang Cetak dan Penggandaan														
			<i>Jumlah Paket Barang Cetakan dan Penggandaan yang Disediakan</i>	5 Paket			5 Paket	10.000.000,00	- Kab. Banyuwangi, Banyuwangi, Panganjuran	PENDAPATAN ASLI DAERAH (PAD)	-	PP3 - Peni ngkatan Kualitas Pendidikan, Kesehatan, Produktivita s dan Daya Saing Kete ragakerjaa n serta Pen gentasan Kemiskinan 6. Peningka tan Akses dan Kualitas Pendidikan untuk SDM Unggul	-	5 Paket	15.000.000,00	DINAS PERPUSTAKAAN DAN KEARSIPAN
	2.23.01.2.06.0006	Penyediaan Bahan Bacaan dan Peraturan Perundang-undangan														

NO	KODE	URUSAN / BIDANG URUSAN / PROGRAM / KEGIATAN / SUB KEGIATAN	INDIKATOR PROGRAM / KEGIATAN / SUB KEGIATAN	TARGET AKHIR PERIODE RENSTRA OPD	REALISASI CAPAIAN RENJA OPD TAHUN 2022	PRAKIRAAN CAPAIAN TARGET RENJA OPD TAHUN 2023	CAPAIAN KINERJA DAN KERANGKA PENDANAAN						KELOMPOK SASARAN	PRAKIRAAN MAJU RENCANA TAHUN 2025		PERANGKAT DAERAH PENANGGUNG JAWAB
							TARGET 2024	PAGU INDIKATIF (Rp)	LOKASI	SUMBER DANA	PRIORITAS			TARGET	PAGU INDIKATIF (Rp)	
											NASIONAL	DAERAH				
1	2	3	4	5	6	7	8	9	10	11	12	13	14	15	16	17
			<i>Jumlah Dokumen Bahan Bacaan dan Peraturan Perundang-Undangan yang Disediakan</i>	5 Dokumen			12 Dokumen	5.000.000,00	- Kab. Banyuwangi, Banyuwangi, Penganjuran	PENDAPATAN ASLI DAERAH (PAD)	-	PP3 - Peningkatan Kualitas Pendidikan, Kesehatan, Produktivitas dan Daya Saing Ketenagakerjaan serta Peningkatan Akses dan Kualitas Pendidikan untuk SDM Unggul	-	5 Dokumen	12.000.000,00	DINAS PERPUSTAKAAN DAN KEARSIPAN
	2.23.01.2.06.0009	Penyelenggaraan Rapat Koordinasi dan Konsultasi SKPD														
			<i>Jumlah Laporan Penyelenggaraan Rapat Koordinasi dan Konsultasi SKPD</i>	12 Laporan			12 Laporan	35.000.000,00	- Kab. Banyuwangi, Banyuwangi, Penganjuran	PENDAPATAN ASLI DAERAH (PAD)	-	PP3 - Peningkatan Kualitas Pendidikan, Kesehatan, Produktivitas dan Daya Saing Ketenagakerjaan serta Peningkatan Akses dan Kualitas Pendidikan untuk SDM Unggul	-	12 Laporan	40.000.000,00	DINAS PERPUSTAKAAN DAN KEARSIPAN
	2.23.01.2.08	Penyediaan Jasa Penunjang Urusan Pemerintahan Daerah	<i>Jumlah Penyediaan Jasa penunjang pemerintah daerah Jumlah Penyediaan Jasa penunjang pemerintah daerah</i>	12 Bulan			12 bulan 12 Bulan	553.233.038,00			-	PP3 - Peningkatan Kualitas Pendidikan, Kesehatan, Produktivitas dan Daya Saing Ketenagakerjaan serta Peningkatan Akses dan Kualitas Pendidikan untuk SDM Unggul	-	12 Bulan	613.000.000,00	DINAS PERPUSTAKAAN DAN KEARSIPAN
	2.23.01.2.08.0001	Penyediaan Jasa Surat Menyurat														

NO	KODE	URUSAN / BIDANG URUSAN / PROGRAM / KEGIATAN / SUB KEGIATAN	INDIKATOR PROGRAM / KEGIATAN / SUB KEGIATAN	TARGET AKHIR PERIODE RENSTRA OPD	REALISASI CAPAIAN RENJA OPD TAHUN 2022	PRAKIRAAN CAPAIAN TARGET RENJA OPD TAHUN 2023	CAPAIAN KINERJA DAN KERANGKA PENDANAAN						KELOMPOK SASARAN	PRAKIRAAN MAJU RENCANA TAHUN 2025		PERANGKAT DAERAH PENANGGUNG JAWAB
							TARGET 2024	PAGU INDIKATIF (Rp)	LOKASI	SUMBER DANA	PRIORITAS			TARGET	PAGU INDIKATIF (Rp)	
											NASIONAL	DAERAH				
1	2	3	4	5	6	7	8	9	10	11	12	13	14	15	16	17
			<i>Jumlah Laporan Penyediaan Jasa Surat Menyurat</i>	12 Laporan			12 Laporan	2.000.000,00	- Kab. Banyuwangi, Banyuwangi, Penganjuran	PENDAPATAN ASLI DAERAH (PAD)	-	PP3 - Peningkatan Kualitas Pendidikan, Kesehatan, Produktivitas dan Daya Saing Ketenagakerjaan serta Peningkatan Akses dan Kualitas Pendidikan untuk SDM Unggul	-	12 Laporan	3.000.000,00	DINAS PERPUSTAKAAN DAN KEARSIPAN
	2.23.01.2.08.0002	Penyediaan Jasa Komunikasi, Sumber Daya Air dan Listrik														
			<i>Jumlah Laporan Penyediaan Jasa Komunikasi, Sumber Daya Air dan Listrik yang Disediakan</i>	12 Laporan			12 Laporan	181.633.038,00	- Kab. Banyuwangi, Banyuwangi, Penganjuran	PENDAPATAN ASLI DAERAH (PAD)	-	PP3 - Peningkatan Kualitas Pendidikan, Kesehatan, Produktivitas dan Daya Saing Ketenagakerjaan serta Peningkatan Akses dan Kualitas Pendidikan untuk SDM Unggul	-	12 Laporan	210.000.000,00	DINAS PERPUSTAKAAN DAN KEARSIPAN
	2.23.01.2.08.0004	Penyediaan Jasa Pelayanan Umum Kantor														
			<i>Jumlah Laporan Penyediaan Jasa Pelayanan Umum Kantor yang Disediakan</i>	18 Laporan			18 Laporan	369.600.000,00	- Kab. Banyuwangi, Banyuwangi, Penganjuran	PENDAPATAN ASLI DAERAH (PAD)	-	PP3 - Peningkatan Kualitas Pendidikan, Kesehatan, Produktivitas dan Daya Saing Ketenagakerjaan serta Peningkatan Akses dan Kualitas Pendidikan untuk SDM Unggul	-	18 Laporan	400.000.000,00	DINAS PERPUSTAKAAN DAN KEARSIPAN

NO	KODE	URUSAN / BIDANG URUSAN / PROGRAM / KEGIATAN / SUB KEGIATAN	INDIKATOR PROGRAM / KEGIATAN / SUB KEGIATAN	TARGET AKHIR PERIODE RENSTRA OPD	REALISASI CAPAIAN RENJA OPD TAHUN 2022	PRAKIRAAN CAPAIAN TARGET RENJA OPD TAHUN 2023	CAPAIAN KINERJA DAN KERANGKA PENDANAAN						KELOMPOK SASARAN	PRAKIRAAN MAJU RENCANA TAHUN 2025		PERANGKAT DAERAH PENANGGUNG JAWAB
							TARGET 2024	PAGU INDIKATIF (Rp)	LOKASI	SUMBER DANA	PRIORITAS			TARGET	PAGU INDIKATIF (Rp)	
											NASIONAL	DAERAH				
1	2	3	4	5	6	7	8	9	10	11	12	13	14	15	16	17
	2.23.01.2.09	Pemeliharaan Barang Milik Daerah Penunjang Urusan Pemerintahan Daerah	Jumlah barang milik Daerah yang di Pemeliharaan Jumlah barang milik Daerah yang di Pemeliharaan	17 Buah			17 buah 17 Buah	41.396.200,00			-	PP3 - Peningkatan Kualitas Pendidikan, Kesehatan, Produktivitas dan Daya Saing Ketenagakerjaan serta Penguatan Kemiskinan 6. Peningkatan Akses dan Kualitas Pendidikan untuk SDM Unggul	-	17 Buah	50.000.000,00	DINAS PERPUSTAKAAN DAN KEARSIPAN
	2.23.01.2.09.0002	Penyediaan Jasa Pemeliharaan, Biaya Pemeliharaan, Pajak dan Perizinan Kendaraan Dinas Operasional atau Lapangan														
			Jumlah Kendaraan Dinas Operasional atau Lapangan yang Dipelihara dan dibayarkan Pajak dan Perizinannya				9 Unit	31.396.200,00	- Kab. Banyuwangi, Banyuwangi, Penganjuran	PENDAPATAN ASLI DAERAH (PAD)	-	PP3 - Peningkatan Kualitas Pendidikan, Kesehatan, Produktivitas dan Daya Saing Ketenagakerjaan serta Penguatan Kemiskinan 6. Peningkatan Akses dan Kualitas Pendidikan untuk SDM Unggul	-		35.000.000,00	DINAS PERPUSTAKAAN DAN KEARSIPAN
	2.23.01.2.09.0006	Pemeliharaan Peralatan dan Mesin Lainnya														
			Jumlah Peralatan dan Mesin Lainnya yang Dipelihara	5 Unit			15 Unit	10.000.000,00	- Kab. Banyuwangi, Banyuwangi, Penganjuran	PENDAPATAN ASLI DAERAH (PAD)	-	PP3 - Peningkatan Kualitas Pendidikan, Kesehatan, Produktivitas dan Daya Saing Ketenagakerjaan serta Penguatan Kemiskinan 6. Peningkatan Akses dan Kualitas Pendidikan untuk SDM Unggul	-	5 Unit	15.000.000,00	DINAS PERPUSTAKAAN DAN KEARSIPAN

NO	KODE	URUSAN / BIDANG URUSAN / PROGRAM / KEGIATAN / SUB KEGIATAN	INDIKATOR PROGRAM / KEGIATAN / SUB KEGIATAN	TARGET AKHIR PERIODE RENSTRA OPD	REALISASI CAPAIAN RENJA OPD TAHUN 2022	PRAKIRAAN CAPAIAN TARGET RENJA OPD TAHUN 2023	CAPAIAN KINERJA DAN KERANGKA PENDANAAN						KELOMPOK SASARAN	PRAKIRAAN MAJU RENCANA TAHUN 2025		PERANGKAT DAERAH PENANGGUNG JAWAB
							TARGET 2024	PAGU INDIKATIF (Rp)	LOKASI	SUMBER DANA	PRIORITAS			TARGET	PAGU INDIKATIF (Rp)	
											NASIONAL	DAERAH				
1	2	3	4	5	6	7	8	9	10	11	12	13	14	15	16	17
2.	2.23.02	PROGRAM PEMBINAAN PERPUSTAKAAN	<i>Indeks pembangunan literasi masyarakat Indeks tingkat kegemaran membaca masyarakat Indeks tingkat kegemaran membaca masyarakat</i>	29.33 Indeks 65 Nilai 11,6 Indeks 62 Indeks			60 Indeks 9,6 Indeks 9.6 Indeks	50.000.000,00						29.33 Indeks 65 Nilai 11,6 Indeks 62 Indeks	52.000.000,00	
	2.23.02.2.01	Pengelolaan Perpustakaan Tingkat Daerah Kabupaten/Kota	<i>Presentase Perpustakaan yang dibina Presentase Perpustakaan yang dibina</i>	42.51 %			38.97 % 38.97 %	50.000.000,00			-	PP3 - Peningkatan Kualitas Pendidikan, Kesehatan, Produktivitas dan Daya Saing Ketenagakerjaan serta Penguatan Kemiskinan 6. Peningkatan Akses dan Kualitas Pendidikan untuk SDM Unggul	-	42.51 %	52.000.000,00	DINAS PERPUSTAKAAN DAN KEARSIPAN
	2.23.02.2.01.0009	Pengelolaan dan Pengembangan Bahan Pustaka														
			<i>Jumlah Bahan Perpustakaan yang Dilakukan Pengelolaan dan Pengembangan untuk Mewujudkan Keberagaman Koleksi Perpustakaan</i>	2000 Eksemplar			2000 Eksemplar	50.000.000,00	- Kab. Banyuwangi, Banyuwangi, Penganjuran	PENDAPATAN ASLI DAERAH (PAD)	-	PP3 - Peningkatan Kualitas Pendidikan, Kesehatan, Produktivitas dan Daya Saing Ketenagakerjaan serta Penguatan Kemiskinan 6. Peningkatan Akses dan Kualitas Pendidikan untuk SDM Unggul	-	2000 Eksemplar	52.000.000,00	DINAS PERPUSTAKAAN DAN KEARSIPAN
3.	2.23.03	PROGRAM PELESTARIAN KOLEKSI NASIONAL DAN NASKAH KUNO	<i>Jumlah koleksi nasional dan naskah kuno yang dilestarikan Jumlah koleksi nasional dan naskah kuno yang dilestarikan</i>	1 Jumlah 37.49 %			1 Jumlah 1 Jumlah	25.000.000,00						1 Jumlah 37.84 %	35.000.000,00	

NO	KODE	URUSAN / BIDANG URUSAN / PROGRAM / KEGIATAN / SUB KEGIATAN	INDIKATOR PROGRAM / KEGIATAN / SUB KEGIATAN	TARGET AKHIR PERIODE RENSTRA OPD	REALISASI CAPAIAN RENJA OPD TAHUN 2022	PRAKIRAAN CAPAIAN TARGET RENJA OPD TAHUN 2023	CAPAIAN KINERJA DAN KERANGKA PENDANAAN						KELOMPOK SASARAN	PRAKIRAAN MAJU RENCANA TAHUN 2025		PERANGKAT DAERAH PENANGGUNG JAWAB
							TARGET 2024	PAGU INDIKATIF (Rp)	LOKASI	SUMBER DANA	PRIORITAS			TARGET	PAGU INDIKATIF (Rp)	
											NASIONAL	DAERAH				
1	2	3	4	5	6	7	8	9	10	11	12	13	14	15	16	17
	2.23.03.2.01	Pelestarian Naskah Kuno Milik Daerah Kabupaten/Kota	Jumlah Naskah Kuno Milik Daerah yang di lestarikan	1 Naskah 1 Naskah			1 Naskah	25.000.000,00			-	PP3 - Peningkatan Kualitas Pendidikan, Kesehatan, Produktivitas dan Daya Saing Ketenagakerjaan serta Peningkatan Akses dan Kualitas Pendidikan untuk SDM Unggul	-	1 Naskah 1 Naskah	35.000.000,00	DINAS PERPUSTAKAAN DAN KEARSIPAN
	2.23.03.2.01.0001	Peningkatan Peran Serta Masyarakat dalam Penyimpanan, Perawatan, Pelestarian, dan Pendaftaran Naskah Kuno														
			Jumlah Masyarakat yang Berperan Serta dalam Penyimpanan, Perawatan, Pelestarian, dan Pendaftaran Naskah Kuno	1 Orang			1 Orang	25.000.000,00	- Kab. Banyuwangi, Banyuwangi, Penganjuran	PENDAPATAN ASLI DAERAH (PAD)	-	PP3 - Peningkatan Kualitas Pendidikan, Kesehatan, Produktivitas dan Daya Saing Ketenagakerjaan serta Peningkatan Akses dan Kualitas Pendidikan untuk SDM Unggul	-	1 Orang	35.000.000,00	DINAS PERPUSTAKAAN DAN KEARSIPAN
	<b>2.24</b>	<b>URUSAN PEMERINTAHAN BIDANG KEARSIPAN</b>						<b>165.000.000,00</b>							<b>197.500.000,00</b>	
1.	2.24.02	PROGRAM PENGELOLAAN ARSIP	Tingkat keberadaan dan ketuhan arsip sebagai bahan pertanggungjawaban setiap aspek kehidupan berbangsa dan bernegara untuk kepentingan negara, pemerintahan, pelayanan publik dan kesejahteraan rakyat	96 % 96 %			94 %	165.000.000,00						96 % 96 %	197.500.000,00	

NO	KODE	URUSAN / BIDANG URUSAN / PROGRAM / KEGIATAN / SUB KEGIATAN	INDIKATOR PROGRAM / KEGIATAN / SUB KEGIATAN	TARGET AKHIR PERIODE RENSTRA OPD	REALISASI CAPAIAN RENJA OPD TAHUN 2022	PRAKIRAAN CAPAIAN TARGET RENJA OPD TAHUN 2023	CAPAIAN KINERJA DAN KERANGKA PENDANAAN						KELOMPOK SASARAN	PRAKIRAAN MAJU RENCANA TAHUN 2025		PERANGKAT DAERAH PENANGGUNG JAWAB
							TARGET 2024	PAGU INDIKATIF (Rp)	LOKASI	SUMBER DANA	PRIORITAS			TARGET	PAGU INDIKATIF (Rp)	
											NASIONAL	DAERAH				
1	2	3	4	5	6	7	8	9	10	11	12	13	14	15	16	17
	2.24.02.2.01	Pengelolaan Arsip Dinamis Daerah Kabupaten/Kota	<i>Persentase Arsip yang di kelola</i>	98 % 98 %			98 %	10.000.000,00			-	PP3 - Peningkatan Kualitas Pendidikan, Kesehatan, Produktivitas dan Daya Saing Ketenagakerjaan serta Peningkatan Akses dan Kualitas Pendidikan untuk SDM Unggul	-	98 % 98 %	15.000.000,00	DINAS PERPUSTAKAAN DAN KEARSIPAN
	2.24.02.2.01.0002	Pemeliharaan dan Penyusutan Arsip Dinamis														
			<i>Jumlah Naskah Dinas yang Dilakukan Pemeliharaan dan Penyusutan</i>	400 Berkas			300 Berkas	10.000.000,00	- Kab. Banyuwangi, Banyuwangi, Penganjuran	PENDAPATAN ASLI DAERAH (PAD)	-	PP3 - Peningkatan Kualitas Pendidikan, Kesehatan, Produktivitas dan Daya Saing Ketenagakerjaan serta Peningkatan Akses dan Kualitas Pendidikan untuk SDM Unggul	-	400 Berkas	15.000.000,00	DINAS PERPUSTAKAAN DAN KEARSIPAN
	2.24.02.2.02	Pengelolaan Arsip Statis Daerah Kabupaten/Kota	<i>Persentase Arsip yang di kelola</i>	98 % 98 %			98 %	5.000.000,00			-	PP3 - Peningkatan Kualitas Pendidikan, Kesehatan, Produktivitas dan Daya Saing Ketenagakerjaan serta Peningkatan Akses dan Kualitas Pendidikan untuk SDM Unggul	-	98 % 98 %	7.500.000,00	DINAS PERPUSTAKAAN DAN KEARSIPAN
	2.24.02.2.02.0002	Akuisisi, Pengolahan, Preservasi, dan Akses Arsip Statis														



NO	KODE	URUSAN / BIDANG URUSAN / PROGRAM / KEGIATAN / SUB KEGIATAN	INDIKATOR PROGRAM / KEGIATAN / SUB KEGIATAN	TARGET AKHIR PERIODE RENSTRA OPD	REALISASI CAPAIAN RENJA OPD TAHUN 2022	PRAKIRAAN CAPAIAN TARGET RENJA OPD TAHUN 2023	CAPAIAN KINERJA DAN KERANGKA PENDANAAN						KELOMPOK SASARAN	PRAKIRAAN MAJU RENCANA TAHUN 2025		PERANGKAT DAERAH PENANGGUNG JAWAB
							TARGET 2024	PAGU INDIKATIF (Rp)	LOKASI	SUMBER DANA	PRIORITAS			TARGET	PAGU INDIKATIF (Rp)	
											NASIONAL	DAERAH				
1	2	3	4	5	6	7	8	9	10	11	12	13	14	15	16	17
			<i>Jumlah Arsip Statis yang Dilakukan Akusisi, Pengolahan, Preservasi dan Akses Arsip Statis</i>	1600 Arsip			1400 Arsip	5.000.000,00	- Kab. Banyuwangi, Banyuwangi, Penganjuran	PENDAPATAN ASLI DAERAH (PAD)	-	PP3 - Peningkatan Kualitas Pendidikan, Kesehatan, Produktivitas dan Daya Saing Ketenagakerjaan serta Peningkatan Akses dan Kualitas Pendidikan untuk SDM Unggul	-	1600 Arsip	7.500.000,00	DINAS PERPUSTAKAAN DAN KEARSIPAN
	2.24.02.2.03	Pengelolaan Simpul Jaringan Informasi Kearsipan Nasional Tingkat Kabupaten/Kota	<i>Persentase Arsip yang dikelola</i>	98 % 98 %			98 %	150.000.000,00			-	PP3 - Peningkatan Kualitas Pendidikan, Kesehatan, Produktivitas dan Daya Saing Ketenagakerjaan serta Peningkatan Akses dan Kualitas Pendidikan untuk SDM Unggul	-	98 % 98 %	175.000.000,00	DINAS PERPUSTAKAAN DAN KEARSIPAN
	2.24.02.2.03.0002	Pemberdayaan Kapasitas Unit Kearsipan dan Lembaga Kearsipan Daerah Kabupaten/Kota														
			<i>Jumlah Laporan Hasil Pemberdayaan Kapasitas Unit Kearsipan dan Lembaga Kearsipan Daerah Kabupaten/Kota</i>	40 Laporan			33 Laporan	150.000.000,00	- Kab. Banyuwangi, Banyuwangi, Penganjuran	PENDAPATAN ASLI DAERAH (PAD)	-	PP3 - Peningkatan Kualitas Pendidikan, Kesehatan, Produktivitas dan Daya Saing Ketenagakerjaan serta Peningkatan Akses dan Kualitas Pendidikan untuk SDM Unggul	-	40 Laporan	175.000.000,00	DINAS PERPUSTAKAAN DAN KEARSIPAN
		<b>DINAS PERIKANAN</b>						<b>6.786.169.833,00</b>							<b>0,00</b>	
	<b>3</b>	<b>URUSAN PEMERINTAHAN PILIHAN</b>						<b>6.781.169.833,00</b>							<b>0,00</b>	

NO	KODE	URUSAN / BIDANG URUSAN / PROGRAM / KEGIATAN / SUB KEGIATAN	INDIKATOR PROGRAM / KEGIATAN / SUB KEGIATAN	TARGET AKHIR PERIODE RENSTRA OPD	REALISASI CAPAIAN RENJA OPD TAHUN 2022	PRAKIRAAN CAPAIAN TARGET RENJA OPD TAHUN 2023	CAPAIAN KINERJA DAN KERANGKA PENDANAAN					KELOMPOK SASARAN	PRAKIRAAN MAJU RENCANA TAHUN 2025		PERANGKAT DAERAH PENANGGUNG JAWAB	
							TARGET 2024	PAGU INDIKATIF (Rp)	LOKASI	SUMBER DANA	PRIORITAS		TARGET	PAGU INDIKATIF (Rp)		
											NASIONAL					DAERAH
1	2	3	4	5	6	7	8	9	10	11	12	13	14	15	16	17
	3.25	URUSAN PEMERINTAHAN BIDANG KELAUTAN DAN PERIKANAN						6.781.169.833,00							0,00	
1.	3.25.01	PROGRAM PENUNJANG URUSAN PEMERINTAHAN DAERAH KABUPATEN/KOTA	Persentase pemenuhan kebutuhan penunjang Perangkat Daerah Persentase pemenuhan kebutuhan penunjang Perangkat Daerah	100 % 100 %			100 % 100 %	5.564.919.833,00						100 % 100 %	0,00	
	3.25.01.2.01	Perencanaan, Penganggaran, dan Evaluasi Kinerja Perangkat Daerah	Persentase ketersediaan dokumen perencanaan, dokumen anggaran, laporan kinerja dan informasi data perikanan sesuai kebutuhan Persentase ketersediaan dokumen perencanaan, dokumen anggaran, laporan kinerja dan informasi data perikanan sesuai kebutuhan	100 %			100 % 100 %	65.000.000,00			-	PP5 - Peningkatan Ke mandirian Pangan dan Pengel olaan Sumber Daya Energi 1. Penguatan Sektor Pertanian, Perikanan, UMKM dan Pariwisata	-	100 %	0,00	DINAS PERIKANAN
	3.25.01.2.01.0001	Penyusunan Dokumen Perencanaan Perangkat Daerah														
			Jumlah Dokumen Perencanaan Perangkat Daerah	3 Dokumen			2 Dokumen	20.000.000,00	- Kab. Banyuwangi, Semua Kecamatan, Semua Kel/Desa	PENDAPATAN ASLI DAERAH (PAD)	-	PP5 - Peningkatan Ke mandirian Pangan dan Pengel olaan Sumber Daya Energi 1. Penguatan Sektor Pertanian, Perikanan, UMKM dan Pariwisata	-	3 Dokumen	0,00	DINAS PERIKANAN
	3.25.01.2.01.0002	Koordinasi dan Penyusunan Dokumen RKA-SKPD														
			Jumlah Dokumen RKA-SKPD dan Laporan Hasil Koordinasi Penyusunan Dokumen RKA-SKPD	55 Dokumen			55 Dokumen	20.000.000,00	- Kab. Banyuwangi, Semua Kecamatan, Semua Kel/Desa	PENDAPATAN ASLI DAERAH (PAD)	-	PP5 - Peningkatan Ke mandirian Pangan dan Pengel olaan Sumber Daya Energi 1. Penguatan Sektor Pertanian, Perikanan, UMKM dan Pariwisata	-	55 Dokumen	0,00	DINAS PERIKANAN

NO	KODE	URUSAN / BIDANG URUSAN / PROGRAM / KEGIATAN / SUB KEGIATAN	INDIKATOR PROGRAM / KEGIATAN / SUB KEGIATAN	TARGET AKHIR PERIODE RENSTRA OPD	REALISASI CAPAIAN RENJA OPD TAHUN 2022	PRAKIRAAN CAPAIAN TARGET RENJA OPD TAHUN 2023	CAPAIAN KINERJA DAN KERANGKA PENDANAAN						KELOMPOK SASARAN	PRAKIRAAN MAJU RENCANA TAHUN 2025		PERANGKAT DAERAH PENANGGUNG JAWAB
							TARGET 2024	PAGU INDIKATIF (Rp)	LOKASI	SUMBER DANA	PRIORITAS			TARGET	PAGU INDIKATIF (Rp)	
											NASIONAL	DAERAH				
1	2	3	4	5	6	7	8	9	10	11	12	13	14	15	16	17
	3.25.01.2.01.0004	Koordinasi dan Penyusunan DPA-SKPD														
			<i>Jumlah Dokumen DPA-SKPD dan Laporan Hasil Koordinasi Penyusunan Dokumen DPA-SKPD</i>	55 Dokumen			55 Dokumen	5.000.000,00	- Kab. Banyuwangi, Semua Kecamatan, Semua Kel/Desa	PENDAPATAN ASLI DAERAH (PAD)	-	PP5 - Peningkatan Ke mandirian Pangan dan Pengel olaan Sumber Daya Energi 1. Penguatan Sektor Pertanian, Perikanan, UMKM dan Pariwisata	-	55 Dokumen	0,00	DINAS PERIKANAN
	3.25.01.2.01.0005	Koordinasi dan Penyusunan Perubahan DPA- SKPD														
			<i>Jumlah Dokumen Perubahan DPA-SKPD dan Laporan Hasil Koordinasi Penyusunan Dokumen Perubahan DPA-SKPD</i>	20 Dokumen			20 Dokumen	5.000.000,00	- Kab. Banyuwangi, Semua Kecamatan, Semua Kel/Desa	PENDAPATAN ASLI DAERAH (PAD)	-	PP5 - Peningkatan Ke mandirian Pangan dan Pengel olaan Sumber Daya Energi 1. Penguatan Sektor Pertanian, Perikanan, UMKM dan Pariwisata	-	20 Dokumen	0,00	DINAS PERIKANAN
	3.25.01.2.01.0006	Koordinasi dan Penyusunan Laporan Capaian Kinerja dan Ikhtisar Realisasi Kinerja SKPD														
			<i>Jumlah Laporan Capaian Kinerja dan Ikhtisar Realisasi Kinerja SKPD dan Laporan Hasil Koordinasi Penyusunan Laporan Capaian Kinerja dan Ikhtisar Realisasi Kinerja SKPD</i>	8 Laporan			8 Laporan	5.000.000,00	- Kab. Banyuwangi, Semua Kecamatan, Semua Kel/Desa	PENDAPATAN ASLI DAERAH (PAD)	-	PP5 - Peningkatan Ke mandirian Pangan dan Pengel olaan Sumber Daya Energi 1. Penguatan Sektor Pertanian, Perikanan, UMKM dan Pariwisata	-	8 Laporan	0,00	DINAS PERIKANAN
	3.25.01.2.01.0007	Evaluasi Kinerja Perangkat Daerah														

NO	KODE	URUSAN / BIDANG URUSAN / PROGRAM / KEGIATAN / SUB KEGIATAN	INDIKATOR PROGRAM / KEGIATAN / SUB KEGIATAN	TARGET AKHIR PERIODE RENSTRA OPD	REALISASI CAPAIAN RENJA OPD TAHUN 2022	PRAKIRAAN CAPAIAN TARGET RENJA OPD TAHUN 2023	CAPAIAN KINERJA DAN KERANGKA PENDANAAN					KELOMPOK SASARAN	PRAKIRAAN MAJU RENCANA TAHUN 2025		PERANGKAT DAERAH PENANGGUNG JAWAB	
							TARGET 2024	PAGU INDIKATIF (Rp)	LOKASI	SUMBER DANA	PRIORITAS		TARGET	PAGU INDIKATIF (Rp)		
											NASIONAL					DAERAH
1	2	3	4	5	6	7	8	9	10	11	12	13	14	15	16	17
			<i>Jumlah Laporan Evaluasi Kinerja Perangkat Daerah</i>	5 Laporan			5 Laporan	10.000.000,00	- Kab. Banyuwangi, Semua Kecamatan, Semua Kel/Desa	PENDAPATAN ASLI DAERAH (PAD)	-	PP5 - Peningkatan Kemandirian Pangan dan Pengelolaan Sumber Daya Energi 1. Penguatan Sektor Pertanian, Perikanan, UMKM dan Pariwisata	-	5 Laporan	0,00	DINAS PERIKANAN
	3.25.01.2.02	Administrasi Keuangan Perangkat Daerah	<i>Persentase administrasi keuangan perangkat daerah yang tepat waktu Persentase administrasi keuangan perangkat daerah yang tepat waktu</i>	100 %			100 % 100 %	4.448.805.222,00			-	PP5 - Peningkatan Kemandirian Pangan dan Pengelolaan Sumber Daya Energi 1. Penguatan Sektor Pertanian, Perikanan, UMKM dan Pariwisata	-	100 %	0,00	DINAS PERIKANAN
	3.25.01.2.02.0001	Penyediaan Gaji dan Tunjangan ASN														
			<i>Jumlah Orang yang Menerima Gaji dan Tunjangan ASN</i>	308 Orang/bulan			27 Orang/bulan	4.443.805.222,00	- Kab. Banyuwangi, Semua Kecamatan, Semua Kel/Desa	PENDAPATAN ASLI DAERAH (PAD)	-	PP5 - Peningkatan Kemandirian Pangan dan Pengelolaan Sumber Daya Energi 1. Penguatan Sektor Pertanian, Perikanan, UMKM dan Pariwisata	-	308 Orang/bulan	0,00	DINAS PERIKANAN
	3.25.01.2.02.0007	Koordinasi dan Penyusunan Laporan Keuangan Bulanan/ Triwulanan/ Semesteran SKPD														

NO	KODE	URUSAN / BIDANG URUSAN / PROGRAM / KEGIATAN / SUB KEGIATAN	INDIKATOR PROGRAM / KEGIATAN / SUB KEGIATAN	TARGET AKHIR PERIODE RENSTRA OPD	REALISASI CAPAIAN RENJA OPD TAHUN 2022	PRAKIRAAN CAPAIAN TARGET RENJA OPD TAHUN 2023	CAPAIAN KINERJA DAN KERANGKA PENDANAAN					KELOMPOK SASARAN	PRAKIRAAN MAJU RENCANA TAHUN 2025		PERANGKAT DAERAH PENANGGUNG JAWAB	
							TARGET 2024	PAGU INDIKATIF (Rp)	LOKASI	SUMBER DANA	PRIORITAS		TARGET	PAGU INDIKATIF (Rp)		
											NASIONAL					DAERAH
1	2	3	4	5	6	7	8	9	10	11	12	13	14	15	16	17
			<i>Jumlah Laporan Keuangan Bulanan/ Triwulanan/ Semesteran SKPD dan Laporan Koordinasi Penyusunan Laporan Keuangan Bulanan/Triwulanan/Semesteran SKPD</i>	1 Laporan			1 Laporan	5.000.000,00	- Kab. Banyuwangi, Semua Kecamatan, Semua Kel/Desa	PENDAPATAN ASLI DAERAH (PAD)	-	PP5 - Peningkatan Kemandirian Pangan dan Pengelolaan Sumber Daya Energi 1. Penguatan Sektor Pertanian, Perikanan, UMKM dan Pariwisata	-	1 Laporan	0,00	DINAS PERIKANAN
	3.25.01.2.04	Administrasi Pendapatan Daerah Kewenangan Perangkat Daerah	<i>Persentase pencapaian target pendapatan daerah</i>	100 %			100 %	10.000.000,00			-	PP5 - Peningkatan Kemandirian Pangan dan Pengelolaan Sumber Daya Energi 1. Penguatan Sektor Pertanian, Perikanan, UMKM dan Pariwisata	-	100 %	0,00	DINAS PERIKANAN
	3.25.01.2.04.0003	Penyuluhan dan Penyebarluasan Kebijakan Retribusi Daerah														
			<i>Jumlah Laporan Hasil Penyuluhan dan Penyebarluasan Kebijakan Retribusi Daerah</i>	0 Laporan			1 Laporan	10.000.000,00	- Kab. Banyuwangi, Semua Kecamatan, Semua Kel/Desa	PENDAPATAN ASLI DAERAH (PAD)	-	PP5 - Peningkatan Kemandirian Pangan dan Pengelolaan Sumber Daya Energi 1. Penguatan Sektor Pertanian, Perikanan, UMKM dan Pariwisata	-	0 Laporan	0,00	DINAS PERIKANAN

NO	KODE	URUSAN / BIDANG URUSAN / PROGRAM / KEGIATAN / SUB KEGIATAN	INDIKATOR PROGRAM / KEGIATAN / SUB KEGIATAN	TARGET AKHIR PERIODE RENSTRA OPD	REALISASI CAPAIAN RENJA OPD TAHUN 2022	PRAKIRAAN CAPAIAN TARGET RENJA OPD TAHUN 2023	CAPAIAN KINERJA DAN KERANGKA PENDANAAN						KELOMPOK SASARAN	PRAKIRAAN MAJU RENCANA TAHUN 2025		PERANGKAT DAERAH PENANGGUNG JAWAB
							TARGET 2024	PAGU INDIKATIF (Rp)	LOKASI	SUMBER DANA	PRIORITAS			TARGET	PAGU INDIKATIF (Rp)	
											NASIONAL	DAERAH				
1	2	3	4	5	6	7	8	9	10	11	12	13	14	15	16	17
	3.25.01.2.05	Administrasi Kepegawaian Perangkat Daerah	<i>Persentase administrasi kepegawaian perangkat daerah yang tersedia sesuai kebutuhan Persentase administrasi kepegawaian yang terpenuhi sesuai kebutuhan</i>	0 %			100 % 100 %	10.000.000,00			-	PP5 - Peningkatan Ke mandirian Pangan dan Pengel olaan Sumber Daya Energi 1. Penguatan Sektor Pertanian, Perikanan, UMKM dan Pariwisata	-	0 %	0,00	DINAS PERIKANAN
	3.25.01.2.05.0011	Bimbingan Teknis Implementasi Peraturan Perundang-Undangan														
			<i>Jumlah Orang yang Mengikuti Bimbingan Teknis Implementasi Peraturan Perundang-Undangan</i>	0 Orang			65 Orang	10.000.000,00	- Kab. Banyuwangi, Semua Kecamatan, Semua Kel/Desa	PENDAPATAN ASLI DAERAH (PAD)	-	PP5 - Peningkatan Ke mandirian Pangan dan Pengel olaan Sumber Daya Energi 1. Penguatan Sektor Pertanian, Perikanan, UMKM dan Pariwisata	-	0 Orang	0,00	DINAS PERIKANAN
	3.25.01.2.06	Administrasi Umum Perangkat Daerah	<i>Persentase pemenuhan kebutuhan administrasi umum perangkat daerah Persentase pemenuhan kebutuhan administrasi umum perangkat daerah</i>	100 %			100 % 100 %	225.000.000,00			-	PP5 - Peningkatan Ke mandirian Pangan dan Pengel olaan Sumber Daya Energi 1. Penguatan Sektor Pertanian, Perikanan, UMKM dan Pariwisata	-	100 %	0,00	DINAS PERIKANAN
	3.25.01.2.06.0001	Penyediaan Komponen Instalasi Listrik/Penerangan Bangunan Kantor														

NO	KODE	URUSAN / BIDANG URUSAN / PROGRAM / KEGIATAN / SUB KEGIATAN	INDIKATOR PROGRAM / KEGIATAN / SUB KEGIATAN	TARGET AKHIR PERIODE RENSTRA OPD	REALISASI CAPAIAN RENJA OPD TAHUN 2022	PRAKIRAAN CAPAIAN TARGET RENJA OPD TAHUN 2023	CAPAIAN KINERJA DAN KERANGKA PENDANAAN					KELOMPOK SASARAN	PRAKIRAAN MAJU RENCANA TAHUN 2025		PERANGKAT DAERAH PENANGGUNG JAWAB	
							TARGET 2024	PAGU INDIKATIF (Rp)	LOKASI	SUMBER DANA	PRIORITAS		TARGET	PAGU INDIKATIF (Rp)		
											NASIONAL					DAERAH
1	2	3	4	5	6	7	8	9	10	11	12	13	14	15	16	17
			<i>Jumlah Paket Komponen Instalasi Listrik/Penerangan Bangunan Kantor yang Disediakan</i>	3 Paket			3 Paket	5.000.000,00	- Kab. Banyuwangi, Semua Kecamatan, Semua Kel/Desa	PENDAPATAN ASLI DAERAH (PAD)	-	PP5 - Peningkatan Ke mandirian Pangan dan Pengel olaan Sumber Daya Energi 1. Penguatan Sektor Pertanian, Perikanan, UMKM dan Pariwisata	-	3 Paket	0,00	DINAS PERIKANAN
	3.25.01.2.06.0002	Penyediaan Peralatan dan Perlengkapan Kantor														
			<i>Jumlah Paket Peralatan dan Perlengkapan Kantor yang Disediakan</i>	6 Paket			6 Paket	5.000.000,00	- Kab. Banyuwangi, Semua Kecamatan, Semua Kel/Desa	PENDAPATAN ASLI DAERAH (PAD)	-	PP5 - Peningkatan Ke mandirian Pangan dan Pengel olaan Sumber Daya Energi 1. Penguatan Sektor Pertanian, Perikanan, UMKM dan Pariwisata	-	6 Paket	0,00	DINAS PERIKANAN
	3.25.01.2.06.0003	Penyediaan Peralatan Rumah Tangga														
			<i>Jumlah Paket Peralatan Rumah Tangga yang Disediakan</i>	3 Paket			3 Paket	5.000.000,00	- Kab. Banyuwangi, Semua Kecamatan, Semua Kel/Desa	PENDAPATAN ASLI DAERAH (PAD)	-	PP5 - Peningkatan Ke mandirian Pangan dan Pengel olaan Sumber Daya Energi 1. Penguatan Sektor Pertanian, Perikanan, UMKM dan Pariwisata	-	3 Paket	0,00	DINAS PERIKANAN
	3.25.01.2.06.0004	Penyediaan Bahan Logistik Kantor														

NO	KODE	URUSAN / BIDANG URUSAN / PROGRAM / KEGIATAN / SUB KEGIATAN	INDIKATOR PROGRAM / KEGIATAN / SUB KEGIATAN	TARGET AKHIR PERIODE RENSTRA OPD	REALISASI CAPAIAN RENJA OPD TAHUN 2022	PRAKIRAAN CAPAIAN TARGET RENJA OPD TAHUN 2023	CAPAIAN KINERJA DAN KERANGKA PENDANAAN					KELOMPOK SASARAN	PRAKIRAAN MAJU RENCANA TAHUN 2025		PERANGKAT DAERAH PENANGGUNG JAWAB	
							TARGET 2024	PAGU INDIKATIF (Rp)	LOKASI	SUMBER DANA	PRIORITAS		TARGET	PAGU INDIKATIF (Rp)		
											NASIONAL					DAERAH
1	2	3	4	5	6	7	8	9	10	11	12	13	14	15	16	17
			<i>Jumlah Paket Bahan Logistik Kantor yang Disediakan</i>	3 Paket			3 Paket	100.000.000,00	- Kab. Banyuwangi, Semua Kecamatan, Semua Kel/Desa	PENDAPATAN ASLI DAERAH (PAD)	-	PP5 - Peningkatan Ke mandirian Pangan dan Pengel olaan Sumber Daya Energi 1. Penguatan Sektor Pertanian, Perikanan, UMKM dan Pariwisata	-	3 Paket	0,00	DINAS PERIKANAN
	3.25.01.2.06.0005	Penyediaan Barang Cetak dan Penggandaan														
			<i>Jumlah Paket Barang Cetak dan Penggandaan yang Disediakan</i>	2 Paket			2 Paket	5.000.000,00	- Kab. Banyuwangi, Semua Kecamatan, Semua Kel/Desa	PENDAPATAN ASLI DAERAH (PAD)	-	PP5 - Peningkatan Ke mandirian Pangan dan Pengel olaan Sumber Daya Energi 1. Penguatan Sektor Pertanian, Perikanan, UMKM dan Pariwisata	-	2 Paket	0,00	DINAS PERIKANAN
	3.25.01.2.06.0008	Fasilitasi Kunjungan Tamu														
			<i>Jumlah Laporan Fasilitasi Kunjungan Tamu</i>	12 Laporan			12 Laporan	5.000.000,00	- Kab. Banyuwangi, Semua Kecamatan, Semua Kel/Desa	PENDAPATAN ASLI DAERAH (PAD)	-	PP5 - Peningkatan Ke mandirian Pangan dan Pengel olaan Sumber Daya Energi 1. Penguatan Sektor Pertanian, Perikanan, UMKM dan Pariwisata	-	12 Laporan	0,00	DINAS PERIKANAN
	3.25.01.2.06.0009	Penyelenggaraan Rapat Koordinasi dan Konsultasi SKPD														



NO	KODE	URUSAN / BIDANG URUSAN / PROGRAM / KEGIATAN / SUB KEGIATAN	INDIKATOR PROGRAM / KEGIATAN / SUB KEGIATAN	TARGET AKHIR PERIODE RENSTRA OPD	REALISASI CAPAIAN RENJA OPD TAHUN 2022	PRAKIRAAN CAPAIAN TARGET RENJA OPD TAHUN 2023	CAPAIAN KINERJA DAN KERANGKA PENDANAAN					KELOMPOK SASARAN	PRAKIRAAN MAJU RENCANA TAHUN 2025		PERANGKAT DAERAH PENANGGUNG JAWAB	
							TARGET 2024	PAGU INDIKATIF (Rp)	LOKASI	SUMBER DANA	PRIORITAS		TARGET	PAGU INDIKATIF (Rp)		
											NASIONAL					DAERAH
1	2	3	4	5	6	7	8	9	10	11	12	13	14	15	16	17
			<i>Jumlah Laporan Penyelenggaraan Rapat Koordinasi dan Konsultasi SKPD</i>	12 Laporan			12 Laporan	100.000.000,00	- Kab. Banyuwangi, Semua Kecamatan, Semua Kel/Desa	PENDAPATAN ASLI DAERAH (PAD)	-	PP5 - Peningkatan Kemandirian Pangan dan Pengelolaan Sumber Daya Energi 1. Penguatan Sektor Pertanian, Perikanan, UMKM dan Pariwisata	-	12 Laporan	0,00	DINAS PERIKANAN
	3.25.01.2.07	Pengadaan Barang Milik Daerah Penunjang Urusan Pemerintah Daerah	<i>Persentase pemenuhan kebutuhan barang milik daerah penunjang urusan pemerintah daerah Persentase pemenuhan kebutuhan barang milik daerah penunjang urusan pemerintah daerah</i>	100 %			100 % 100 %	10.000.000,00			-	PP5 - Peningkatan Kemandirian Pangan dan Pengelolaan Sumber Daya Energi 1. Penguatan Sektor Pertanian, Perikanan, UMKM dan Pariwisata	-	100 %	0,00	DINAS PERIKANAN
	3.25.01.2.07.0005	Pengadaan Mebel														
			<i>Jumlah Paket Mebel yang Disediakan</i>	0 Unit			2 Unit	5.000.000,00	- Kab. Banyuwangi, Semua Kecamatan, Semua Kel/Desa	PENDAPATAN ASLI DAERAH (PAD)	-	PP5 - Peningkatan Kemandirian Pangan dan Pengelolaan Sumber Daya Energi 1. Penguatan Sektor Pertanian, Perikanan, UMKM dan Pariwisata	-	10 Unit	0,00	DINAS PERIKANAN
	3.25.01.2.07.0006	Pengadaan Peralatan dan Mesin Lainnya														

NO	KODE	URUSAN / BIDANG URUSAN / PROGRAM / KEGIATAN / SUB KEGIATAN	INDIKATOR PROGRAM / KEGIATAN / SUB KEGIATAN	TARGET AKHIR PERIODE RENSTRA OPD	REALISASI CAPAIAN RENJA OPD TAHUN 2022	PRAKIRAAN CAPAIAN TARGET RENJA OPD TAHUN 2023	CAPAIAN KINERJA DAN KERANGKA PENDANAAN					KELOMPOK SASARAN	PRAKIRAAN MAJU RENCANA TAHUN 2025		PERANGKAT DAERAH PENANGGUNG JAWAB	
							TARGET 2024	PAGU INDIKATIF (Rp)	LOKASI	SUMBER DANA	PRIORITAS		TARGET	PAGU INDIKATIF (Rp)		
											NASIONAL					DAERAH
1	2	3	4	5	6	7	8	9	10	11	12	13	14	15	16	17
			<i>Jumlah Unit Peralatan dan Mesin Lainnya yang Disediakan</i>	0 Unit			5 Unit	5.000.000,00	- Kab. Banyuwangi, Semua Kecamatan, Semua Kel/Desa	PENDAPATAN ASLI DAERAH (PAD)	-	PP5 - Peningkatan Kemandirian Pangan dan Pengelolaan Sumber Daya Energi 1. Penguatan Sektor Pertanian, Perikanan, UMKM dan Pariwisata	-	0 Unit	0,00	DINAS PERIKANAN
	3.25.01.2.08	Penyediaan Jasa Penunjang Urusan Pemerintahan Daerah	<i>Persentase pemenuhan jasa penunjang urusan pemerintahan daerah Persentase pemenuhan jasa penunjang urusan pemerintahan daerah</i>	100 %			100 % 100 %	673.439.611,00			-	PP5 - Peningkatan Kemandirian Pangan dan Pengelolaan Sumber Daya Energi 1. Penguatan Sektor Pertanian, Perikanan, UMKM dan Pariwisata	-	100 %	0,00	DINAS PERIKANAN
	3.25.01.2.08.0002	Penyediaan Jasa Komunikasi, Sumber Daya Air dan Listrik														
			<i>Jumlah Laporan Penyediaan Jasa Komunikasi, Sumber Daya Air dan Listrik yang Disediakan</i>	12 Laporan			12 Laporan	155.039.611,00	- Kab. Banyuwangi, Semua Kecamatan, Semua Kel/Desa	PENDAPATAN ASLI DAERAH (PAD)	-	PP5 - Peningkatan Kemandirian Pangan dan Pengelolaan Sumber Daya Energi 1. Penguatan Sektor Pertanian, Perikanan, UMKM dan Pariwisata	-	12 Laporan	0,00	DINAS PERIKANAN
	3.25.01.2.08.0004	Penyediaan Jasa Pelayanan Umum Kantor														

NO	KODE	URUSAN / BIDANG URUSAN / PROGRAM / KEGIATAN / SUB KEGIATAN	INDIKATOR PROGRAM / KEGIATAN / SUB KEGIATAN	TARGET AKHIR PERIODE RENSTRA OPD	REALISASI CAPAIAN RENJA OPD TAHUN 2022	PRAKIRAAN CAPAIAN TARGET RENJA OPD TAHUN 2023	CAPAIAN KINERJA DAN KERANGKA PENDANAAN						KELOMPOK SASARAN	PRAKIRAAN MAJU RENCANA TAHUN 2025		PERANGKAT DAERAH PENANGGUNG JAWAB
							TARGET 2024	PAGU INDIKATIF (Rp)	LOKASI	SUMBER DANA	PRIORITAS			TARGET	PAGU INDIKATIF (Rp)	
											NASIONAL	DAERAH				
1	2	3	4	5	6	7	8	9	10	11	12	13	14	15	16	17
			<i>Jumlah Laporan Penyediaan Jasa Pelayanan Umum Kantor yang Disediakan</i>	12 Laporan			12 Laporan	518.400.000,00	- Kab. Banyuwangi, Semua Kecamatan, Semua Kel/Desa	PENDAPATAN ASLI DAERAH (PAD)	-	PP5 - Peni ngkatan Ke mandirian Pangan dan Pengel olaan Sumber Daya Energi 1. Penguatan Sektor Pertanian, Perikanan, UMKM dan Pariwisata	-	12 Laporan	0,00	DINAS PERIKANAN
	3.25.01.2.09	Pemeliharaan Barang Milik Daerah Penunjang Urusan Pemerintahan Daerah	<i>Persentase pemeliharaan barang milik daerah penunjang urusan pemerintahan daerah yang dilaksanakan Persentase pemeliharaan barang milik daerah penunjang urusan pemerintahan daerah yang dilaksanakan</i>	100 %			100 % 100 %	122.675.000,00			-	PP5 - Peni ngkatan Ke mandirian Pangan dan Pengel olaan Sumber Daya Energi 1. Penguatan Sektor Pertanian, Perikanan, UMKM dan Pariwisata	-	100 %	0,00	DINAS PERIKANAN
	3.25.01.2.09.0002	Penyediaan Jasa Pemeliharaan, Biaya Pemeliharaan, Pajak dan Perizinan Kendaraan Dinas Operasional atau Lapangan														
			<i>Jumlah Kendaraan Dinas Operasional atau Lapangan yang Dipelihara dan dibayarkan Pajak dan Perizinannya</i>	30 Unit			30 Unit	97.675.000,00	- Kab. Banyuwangi, Semua Kecamatan, Semua Kel/Desa	PENDAPATAN ASLI DAERAH (PAD)	-	PP5 - Peni ngkatan Ke mandirian Pangan dan Pengel olaan Sumber Daya Energi 1. Penguatan Sektor Pertanian, Perikanan, UMKM dan Pariwisata	-	30 Unit	0,00	DINAS PERIKANAN
	3.25.01.2.09.0006	Pemeliharaan Peralatan dan Mesin Lainnya														

NO	KODE	URUSAN / BIDANG URUSAN / PROGRAM / KEGIATAN / SUB KEGIATAN	INDIKATOR PROGRAM / KEGIATAN / SUB KEGIATAN	TARGET AKHIR PERIODE RENSTRA OPD	REALISASI CAPAIAN RENJA OPD TAHUN 2022	PRAKIRAAN CAPAIAN TARGET RENJA OPD TAHUN 2023	CAPAIAN KINERJA DAN KERANGKA PENDANAAN						KELOMPOK SASARAN	PRAKIRAAN MAJU RENCANA TAHUN 2025		PERANGKAT DAERAH PENANGGUNG JAWAB
							TARGET 2024	PAGU INDIKATIF (Rp)	LOKASI	SUMBER DANA	PRIORITAS			TARGET	PAGU INDIKATIF (Rp)	
											NASIONAL	DAERAH				
1	2	3	4	5	6	7	8	9	10	11	12	13	14	15	16	17
			<i>Jumlah Peralatan dan Mesin Lainnya yang Dipelihara</i>	30 Unit			30 Unit	5.000.000,00	- Kab. Banyuwangi, Semua Kecamatan, Semua Kel/Desa	PENDAPATAN ASLI DAERAH (PAD)	-	PP5 - Peningkatan Kemandirian Pangan dan Pengel- olaan Sumber Daya Energi 1. Penguatan Sektor Pertanian, Perikanan, UMKM dan Pariwisata	-	30 Unit	0,00	DINAS PERIKANAN
	3.25.01.2.09.0009	Pemeliharaan/Rehabilitasi Gedung Kantor dan Bangunan Lainnya														
			<i>Jumlah Gedung Kantor dan Bangunan Lainnya yang Dipelihara/Direhabilitasi</i>	1 Unit			1 Unit	10.000.000,00	- Kab. Banyuwangi, Semua Kecamatan, Semua Kel/Desa	PENDAPATAN ASLI DAERAH (PAD)	-	PP5 - Peningkatan Kemandirian Pangan dan Pengel- olaan Sumber Daya Energi 1. Penguatan Sektor Pertanian, Perikanan, UMKM dan Pariwisata	-	1 Unit	0,00	DINAS PERIKANAN
	3.25.01.2.09.0010	Pemeliharaan/Rehabilitasi Sarana dan Prasarana Gedung Kantor atau Bangunan Lainnya														
			<i>Jumlah Sarana dan Prasarana Gedung Kantor atau Bangunan Lainnya yang Dipelihara/Direhabilitasi</i>	1 Unit			1 Unit	10.000.000,00	- Kab. Banyuwangi, Semua Kecamatan, Semua Kel/Desa	PENDAPATAN ASLI DAERAH (PAD)	-	PP5 - Peningkatan Kemandirian Pangan dan Pengel- olaan Sumber Daya Energi 1. Penguatan Sektor Pertanian, Perikanan, UMKM dan Pariwisata	-	1 Unit	0,00	DINAS PERIKANAN
2.	3.25.03	PROGRAM PENGELOLAAN PERIKANAN TANGKAP	<i>Volume produksi perikanan tangkap nelayan kecil</i>	24394 ton			22994 ton	270.000.000,00						24394 ton	0,00	

NO	KODE	URUSAN / BIDANG URUSAN / PROGRAM / KEGIATAN / SUB KEGIATAN	INDIKATOR PROGRAM / KEGIATAN / SUB KEGIATAN	TARGET AKHIR PERIODE RENSTRA OPD	REALISASI CAPAIAN RENJA OPD TAHUN 2022	PRAKIRAAN CAPAIAN TARGET RENJA OPD TAHUN 2023	CAPAIAN KINERJA DAN KERANGKA PENDANAAN						KELOMPOK SASARAN	PRAKIRAAN MAJU RENCANA TAHUN 2025		PERANGKAT DAERAH PENANGGUNG JAWAB
							TARGET 2024	PAGU INDIKATIF (Rp)	LOKASI	SUMBER DANA	PRIORITAS			TARGET	PAGU INDIKATIF (Rp)	
											NASIONAL	DAERAH				
1	2	3	4	5	6	7	8	9	10	11	12	13	14	15	16	17
	3.25.03.2.01	Pengelolaan Penangkapan Ikan di Wilayah Sungai, Danau, Waduk, Rawa, dan Genangan Air Lainnya yang Dapat Diusahakan dalam 1 (Satu) Daerah Kabupaten/ Kota	Jumlah lokasi pengelolaan perikanan PUD yang dikembangkan Jumlah lokasi pengelolaan perikanan PUD yang dikembangkan Jumlah Perdes tentang Pengelolaan Perikanan di PUD	5 Peraturan 2 lokasi			1 lokasi 3 lokasi 1 Peraturan	15.000.000,00			-	PP5 - Peningkatan Ke mandirian Pangan dan Pengel olaan Sumber Daya Energi 1. Penguatan Sektor Pertanian, Perikanan, UMKM dan Pariwisata	-	1 Peraturan 1 lokasi	0,00	DINAS PERIKANAN
	3.25.03.2.01.0001	Penyediaan Data dan Informasi Sumber Daya Ikan														
			Jumlah Data dan Informasi Sumber Daya Ikan di Perairan Darat dalam Satu Kabupaten/Kota yang Tersedia	12 Dokumen			12 Dokumen	5.000.000,00	- Kab. Banyuwangi, Semua Kecamatan, Semua Kel/Desa	PENDAPATAN ASLI DAERAH (PAD)	-	PP5 - Peningkatan Ke mandirian Pangan dan Pengel olaan Sumber Daya Energi 1. Penguatan Sektor Pertanian, Perikanan, UMKM dan Pariwisata	-	12 Dokumen	0,00	DINAS PERIKANAN
	3.25.03.2.01.0003	Penjaminan Ketersediaan Sarana Usaha Perikanan Tangkap														
			Jumlah Sarana Usaha Perikanan Tangkap yang Terjamin dan Tersedia	3 Unit			1 Unit	10.000.000,00	- Kab. Banyuwangi, Semua Kecamatan, Semua Kel/Desa	PENDAPATAN ASLI DAERAH (PAD)	-	PP5 - Peningkatan Ke mandirian Pangan dan Pengel olaan Sumber Daya Energi 1. Penguatan Sektor Pertanian, Perikanan, UMKM dan Pariwisata	-	3 Unit	0,00	DINAS PERIKANAN

NO	KODE	URUSAN / BIDANG URUSAN / PROGRAM / KEGIATAN / SUB KEGIATAN	INDIKATOR PROGRAM / KEGIATAN / SUB KEGIATAN	TARGET AKHIR PERIODE RENSTRA OPD	REALISASI CAPAIAN RENJA OPD TAHUN 2022	PRAKIRAAN CAPAIAN TARGET RENJA OPD TAHUN 2023	CAPAIAN KINERJA DAN KERANGKA PENDANAAN					KELOMPOK SASARAN	PRAKIRAAN MAJU RENCANA TAHUN 2025		PERANGKAT DAERAH PENANGGUNG JAWAB	
							TARGET 2024	PAGU INDIKATIF (Rp)	LOKASI	SUMBER DANA	PRIORITAS		TARGET	PAGU INDIKATIF (Rp)		
											NASIONAL					DAERAH
1	2	3	4	5	6	7	8	9	10	11	12	13	14	15	16	17
	3.25.03.2.02	Pemberdayaan Nelayan Kecil dalam Daerah Kabupaten/Kota	Jumlah nelayan kecil yang memperoleh kegiatan pemberdayaan Jumlah nelayan kecil yang memperoleh kegiatan pemberdayaan Jumlah rumah tangga nelayan yang melakukan diversifikasi usaha Persentase jumlah KUB yang meningkat kelasnya	2500 Orang 300 RTP 95 %			2500 orang 300 Orang 60 RTP 75 %	245.000.000,00			-	1. Penguatan Sektor Pertanian, Perikanan, UMKM dan Pariwisata	-	2500 Orang 70 RTP 95 %	0,00	DINAS PERIKANAN
	3.25.03.2.02.0001	Pengembangan Kapasitas Nelayan Kecil														
			Jumlah Nelayan Kecil yang Meningkatkan Kapasitasnya	2150 Orang			2150 Orang	225.000.000,00	- Kab. Banyuwangi, Semua Kecamatan, Semua Kel/Desa	PENDAPATAN ASLI DAERAH (PAD)	-	1. Penguatan Sektor Pertanian, Perikanan, UMKM dan Pariwisata	-	2150 Orang	0,00	DINAS PERIKANAN
	3.25.03.2.02.0002	Pelaksanaan Fasilitasi Pembentukan dan Pengembangan Kelembagaan Nelayan Kecil														
			Jumlah Kelompok Nelayan Kecil yang Difasilitasi Pembentukan dan Pengembangan Kelembagaannya	50 Kelompok			50 Kelompok	10.000.000,00	- Kab. Banyuwangi, Semua Kecamatan, Semua Kel/Desa	PENDAPATAN ASLI DAERAH (PAD)	-	PP5 - Peningkatan Ke mandirian Pangan dan Pengel olaan Sumber Daya Energi 1. Penguatan Sektor Pertanian, Perikanan, UMKM dan Pariwisata	-	50 Kelompok	0,00	DINAS PERIKANAN
	3.25.03.2.02.0003	Pelaksanaan Fasilitasi Bantuan Pendanaan, Bantuan Pembiayaan, Kemitraan Usaha														
			Jumlah Unit Usaha yang Difasilitasi Penyaluran Bantuan Pen Danaan, Bantuan Pembiayaan, Kemitraan Usaha	20 Unit Usaha			20 Unit Usaha	10.000.000,00	- Kab. Banyuwangi, Semua Kecamatan, Semua Kel/Desa	PENDAPATAN ASLI DAERAH (PAD)	-	PP5 - Peningkatan Ke mandirian Pangan dan Pengel olaan Sumber Daya Energi 1. Penguatan Sektor Pertanian, Perikanan, UMKM dan Pariwisata	-	20 Unit Usaha	0,00	DINAS PERIKANAN

NO	KODE	URUSAN / BIDANG URUSAN / PROGRAM / KEGIATAN / SUB KEGIATAN	INDIKATOR PROGRAM / KEGIATAN / SUB KEGIATAN	TARGET AKHIR PERIODE RENSTRA OPD	REALISASI CAPAIAN RENJA OPD TAHUN 2022	PRAKIRAAN CAPAIAN TARGET RENJA OPD TAHUN 2023	CAPAIAN KINERJA DAN KERANGKA PENDANAAN						KELOMPOK SASARAN	PRAKIRAAN MAJU RENCANA TAHUN 2025		PERANGKAT DAERAH PENANGGUNG JAWAB
							TARGET 2024	PAGU INDIKATIF (Rp)	LOKASI	SUMBER DANA	PRIORITAS			TARGET	PAGU INDIKATIF (Rp)	
											NASIONAL	DAERAH				
1	2	3	4	5	6	7	8	9	10	11	12	13	14	15	16	17
	3.25.03.2.03	Pengelolaan dan Penyelenggaraan Tempat Pelelangan Ikan (TPI)	Jumlah PAD dari retribusi TPI	332 Rp Juta			274 Rp Juta	10.000.000,00			-	PP5 - Peningkatan Ke mandirian Pangan dan Pengel olaan Sumber Daya Energi 1. Penguatan Sektor Pertanian, Perikanan, UMKM dan Pariwisata	-	332 Rp Juta	0,00	DINAS PERIKANAN
	3.25.03.2.03.0002	Pelayanan Penyelenggaraan Tempat Pelelangan Ikan (TPI)														
			Jumlah Layanan dalam rangka Penyelenggaraan Tempat Pelelangan Ikan (TPI)	5 Layanan			5 Layanan	10.000.000,00	- Kab. Banyuwangi, Semua Kecamatan, Semua Kel/Desa	PENDAPATAN ASLI DAERAH (PAD)	-	PP5 - Peningkatan Ke mandirian Pangan dan Pengel olaan Sumber Daya Energi 1. Penguatan Sektor Pertanian, Perikanan, UMKM dan Pariwisata	-	5 Layanan	0,00	DINAS PERIKANAN
3.	3.25.04	<b>PROGRAM PENGELOLAAN PERIKANAN BUDIDAYA</b>	<b>Volume produksi perikanan budidaya</b>	<b>35021 ton</b>			<b>32378 ton</b>	<b>722.668.000,00</b>						<b>35021 ton</b>	<b>0,00</b>	
	3.25.04.2.02	Pemberdayaan Pembudi Daya Ikan Kecil	Jumlah lokasi barkanli yang dibentuk dikembangkan Jumlah lokasi demplot mina padi yang terbentuk dan dikembangkan Jumlah lokasi kampung ikan yang dikembangkan Jumlah lokasi pengembangan karamba sungai Jumlah lokasi percontohan tambak milenial yang terbentuk dan dikembangkan Jumlah pembudidaya ikan kecil yang mendapatkan kegiatan pemberdayaan Persentase jumlah Pokdakan yang meningkat kelasnya	95 % 6 Lokasi 4 Lokasi 5 Lokasi 3 Lokasi 4 Lokasi			1 Lokasi 1 Lokasi 1 Lokasi 2 Lokasi 1 Lokasi 800 orang 85 %	682.668.000,00			-	1. Penguatan Sektor Pertanian, Perikanan, UMKM dan Pariwisata	-	95 % 3 Lokasi 1 Lokasi 1 Lokasi 1 Lokasi 1 Lokasi	0,00	DINAS PERIKANAN
	3.25.04.2.02.0001	Pengembangan Kapasitas Pembudi Daya Ikan Kecil														

NO	KODE	URUSAN / BIDANG URUSAN / PROGRAM / KEGIATAN / SUB KEGIATAN	INDIKATOR PROGRAM / KEGIATAN / SUB KEGIATAN	TARGET AKHIR PERIODE RENSTRA OPD	REALISASI CAPAIAN RENJA OPD TAHUN 2022	PRAKIRAAN CAPAIAN TARGET RENJA OPD TAHUN 2023	CAPAIAN KINERJA DAN KERANGKA PENDANAAN						KELOMPOK SASARAN	PRAKIRAAN MAJU RENCANA TAHUN 2025		PERANGKAT DAERAH PENANGGUNG JAWAB
							TARGET 2024	PAGU INDIKATIF (Rp)	LOKASI	SUMBER DANA	PRIORITAS			TARGET	PAGU INDIKATIF (Rp)	
											NASIONAL	DAERAH				
1	2	3	4	5	6	7	8	9	10	11	12	13	14	15	16	17
			<i>Jumlah Kelompok Pembudi Daya Ikan Kecil yang Mengikuti Pengembangan Kapasitas</i>	15 Kelompok			15 Kelompok	501.428.000,00	- Kab. Banyuwangi, Semua Kecamatan, Semua Kel/Desa	PENDAPATAN ASLI DAERAH (PAD)	-	1. Penguatan Sektor Pertanian, Perikanan, UMKM dan Pariwisata	-	15 Kelompok	0,00	DINAS PERIKANAN
	3.25.04.2.02.0002	Pelaksanaan Fasilitasi Pembentukan dan Pengembangan Kelembagaan Pembudi Daya Ikan Kecil														
			<i>Jumlah Kelompok Pembudi Daya Ikan Kecil yang Mengikuti Pembentukan dan Pengembangan Kelembagaan</i>	50 Kelompok			50 Kelompok	5.000.000,00	- Kab. Banyuwangi, Semua Kecamatan, Semua Kel/Desa	PENDAPATAN ASLI DAERAH (PAD)	-	PP5 - Peni ngkatan Ke mandirian Pangan dan Pengel olaan Sumber Daya Energi 1. Penguatan Sektor Pertanian, Perikanan, UMKM dan Pariwisata	-	50 Kelompok	0,00	DINAS PERIKANAN
	3.25.04.2.02.0003	Pelaksanaan Fasilitasi Bantuan Pendanaan, Bantuan Pembiayaan, Kemitraan Usaha														
			<i>Jumlah Kelompok Usaha yang terfasilitasi Bantuan Pendanaan, Bantuan Pembiayaan, Kemitraan Usahnya</i>	5 Kelompok			5 Kelompok	5.000.000,00	- Kab. Banyuwangi, Semua Kecamatan, Semua Kel/Desa	PENDAPATAN ASLI DAERAH (PAD)	-	PP5 - Peni ngkatan Ke mandirian Pangan dan Pengel olaan Sumber Daya Energi 1. Penguatan Sektor Pertanian, Perikanan, UMKM dan Pariwisata	-	5 Kelompok	0,00	DINAS PERIKANAN
	3.25.04.2.02.0004	Pemberian Pendampingan, Kemudahan Akses Ilmu Pengetahuan, Teknologi dan Informasi, serta Penyelenggaraan Pendidikan dan Pelatihan														
			<i>Jumlah Kelompok Usaha yang Memperoleh Pendampingan, Kemudahan Akses Ilmu Pengetahuan, Teknologi dan Informasi, Serta Penyelenggaraan Pendidikan dan Pelatihan</i>	20 Kelompok			20 Kelompok	171.240.000,00	- Kab. Banyuwangi, Semua Kecamatan, Semua Kel/Desa	PENDAPATAN ASLI DAERAH (PAD)	-	-	-	20 Kelompok	0,00	DINAS PERIKANAN



NO	KODE	URUSAN / BIDANG URUSAN / PROGRAM / KEGIATAN / SUB KEGIATAN	INDIKATOR PROGRAM / KEGIATAN / SUB KEGIATAN	TARGET AKHIR PERIODE RENSTRA OPD	REALISASI CAPAIAN RENJA OPD TAHUN 2022	PRAKIRAAN CAPAIAN TARGET RENJA OPD TAHUN 2023	CAPAIAN KINERJA DAN KERANGKA PENDANAAN					KELOMPOK SASARAN	PRAKIRAAN MAJU RENCANA TAHUN 2025		PERANGKAT DAERAH PENANGGUNG JAWAB	
							TARGET 2024	PAGU INDIKATIF (Rp)	LOKASI	SUMBER DANA	PRIORITAS		TARGET	PAGU INDIKATIF (Rp)		
											NASIONAL					DAERAH
1	2	3	4	5	6	7	8	9	10	11	12	13	14	15	16	17
	3.25.04.2.03	Penerbitan Tanda Daftar bagi Pembudi Daya Ikan Kecil (TDPIK) dalam 1 (Satu) Daerah Kabupaten/Kota	<i>Persentase pelaku usaha perikanan budidaya skala kecil yang memiliki TDPIK</i>	25 %			15 %	5.000.000,00			-	PP5 - Peningkatan Ke mandirian Pangan dan Pengel olaan Sumber Daya Energi 1. Penguatan Sektor Pertanian, Perikanan, UMKM dan Pariwisata	-	25 %	0,00	DINAS PERIKANAN
	3.25.04.2.03.0002	Pelayanan Penerbitan Tanda Daftar bagi Pembudi Daya Ikan Kecil (TDPIK) dalam 1 (Satu) Daerah Kabupaten/Kota														
			<i>Jumlah Rekomendasi Perizinan Berusaha bagi Pembudi Daya Ikan Kecil yang Menjadi Kewenangan Kabupaten/Kota</i>	95 Rekomendasi			85 Rekomendasi	5.000.000,00	- Kab. Banyuwangi, Semua Kecamatan, Semua Kel/Desa	PENDAPATAN ASLI DAERAH (PAD)	-	PP5 - Peningkatan Ke mandirian Pangan dan Pengel olaan Sumber Daya Energi 1. Penguatan Sektor Pertanian, Perikanan, UMKM dan Pariwisata	-	95 Rekomendasi	0,00	DINAS PERIKANAN
	3.25.04.2.04	Pengelolaan Pembudidayaan Ikan	<i>Jumlah lokasi yang difasilitasi kegiatan pengelolaan pembudidayaan ikan Jumlah produksi benih BBI Jumlah produksi benih ikan air tawar di kabupaten</i>	10 lokasi			10 lokasi 4,65 juta ekor 37 juta ekor	35.000.000,00			-	PP5 - Peningkatan Ke mandirian Pangan dan Pengel olaan Sumber Daya Energi 1. Penguatan Sektor Pertanian, Perikanan, UMKM dan Pariwisata	-	10 lokasi	0,00	DINAS PERIKANAN
	3.25.04.2.04.0001	Penyediaan Data dan Informasi Pembudidayaan Ikan dalam 1 (Satu) Daerah Kabupaten/Kota														

NO	KODE	URUSAN / BIDANG URUSAN / PROGRAM / KEGIATAN / SUB KEGIATAN	INDIKATOR PROGRAM / KEGIATAN / SUB KEGIATAN	TARGET AKHIR PERIODE RENSTRA OPD	REALISASI CAPAIAN RENJA OPD TAHUN 2022	PRAKIRAAN CAPAIAN TARGET RENJA OPD TAHUN 2023	CAPAIAN KINERJA DAN KERANGKA PENDANAAN						KELOMPOK SASARAN	PRAKIRAAN MAJU RENCANA TAHUN 2025		PERANGKAT DAERAH PENANGGUNG JAWAB
							TARGET 2024	PAGU INDIKATIF (Rp)	LOKASI	SUMBER DANA	PRIORITAS			TARGET	PAGU INDIKATIF (Rp)	
											NASIONAL	DAERAH				
1	2	3	4	5	6	7	8	9	10	11	12	13	14	15	16	17
			Jumlah Data dan Informasi Pembudidayaan Ikan dalam 1 (Satu) Daerah Kabupaten/Kota	12 Dokumen			12 Dokumen	5.000.000,00	- Kab. Banyuwangi, Semua Kecamatan, Semua Kel/Desa	PENDAPATAN ASLI DAERAH (PAD)	-	PP5 - Peningkatan Kemandirian Pangan dan Pengelolaan Sumber Daya Energi 1. Penguatan Sektor Pertanian, Perikanan, UMKM dan Pariwisata	-	12 Dokumen	0,00	DINAS PERIKANAN
	3.25.04.2.04.0002	Penyediaan Prasarana Pembudidayaan Ikan dalam 1 (Satu) Daerah Kabupaten/Kota														
			Jumlah Prasarana Pembudidayaan Ikan dalam 1 (Satu) Daerah Kabupaten/Kota	0 Unit			2 Unit	10.000.000,00	- Kab. Banyuwangi, Semua Kecamatan, Semua Kel/Desa	PENDAPATAN ASLI DAERAH (PAD)	-	PP5 - Peningkatan Kemandirian Pangan dan Pengelolaan Sumber Daya Energi 1. Penguatan Sektor Pertanian, Perikanan, UMKM dan Pariwisata	-	0 Unit	0,00	DINAS PERIKANAN
	3.25.04.2.04.0003	Penjaminan Ketersediaan Sarana Pembudidayaan Ikan dalam 1 (Satu) Daerah Kabupaten/Kota														
			Jumlah Sarana Pembudidayaan Ikan dalam 1 (Satu) Daerah Kabupaten/Kota	3 Unit			3 Unit	10.000.000,00	- Kab. Banyuwangi, Semua Kecamatan, Semua Kel/Desa	PENDAPATAN ASLI DAERAH (PAD)	-	PP5 - Peningkatan Kemandirian Pangan dan Pengelolaan Sumber Daya Energi 1. Penguatan Sektor Pertanian, Perikanan, UMKM dan Pariwisata	-	3 Unit	0,00	DINAS PERIKANAN
	3.25.04.2.04.0004	Pengelolaan Kesehatan Ikan dan Lingkungan Budidaya dalam 1 (Satu) Daerah Kabupaten/Kota														

NO	KODE	URUSAN / BIDANG URUSAN / PROGRAM / KEGIATAN / SUB KEGIATAN	INDIKATOR PROGRAM / KEGIATAN / SUB KEGIATAN	TARGET AKHIR PERIODE RENSTRA OPD	REALISASI CAPAIAN RENJA OPD TAHUN 2022	PRAKIRAAN CAPAIAN TARGET RENJA OPD TAHUN 2023	CAPAIAN KINERJA DAN KERANGKA PENDANAAN						KELOMPOK SASARAN	PRAKIRAAN MAJU RENCANA TAHUN 2025		PERANGKAT DAERAH PENANGGUNG JAWAB
							TARGET 2024	PAGU INDIKATIF (Rp)	LOKASI	SUMBER DANA	PRIORITAS			TARGET	PAGU INDIKATIF (Rp)	
											NASIONAL	DAERAH				
1	2	3	4	5	6	7	8	9	10	11	12	13	14	15	16	17
			<i>Jumlah Hasil Ikan dan Lingkungan Budidaya dalam 1 (Satu) Daerah Kabupaten/Kota yang Teruji Melalui Pengelolaan Kesehatan Ikan</i>	12 Dokumen			12 Dokumen	10.000.000,00	- Kab. Banyuwangi, Semua Kecamatan, Semua Kel/Desa	PENDAPATAN ASLI DAERAH (PAD)	-	PP5 - Peningkatan Kemandirian Pangan dan Pengelolaan Sumber Daya Energi 1. Penguatan Sektor Pertanian, Perikanan, UMKM dan Pariwisata	-	12 Dokumen	0,00	DINAS PERIKANAN
4.	3.25.06	<b>PROGRAM PENGOLAHAN DAN PEMASARAN HASIL PERIKANAN</b>	<b><i>Persentase peningkatan produksi produk olahan hasil perikanan UMK</i></b>	25,75 %			4,7 %	223.582.000,00						4,9 %	0,00	
	3.25.06.2.01	Penerbitan Tanda Daftar Usaha Pengolahan Hasil Perikanan bagi Usaha Skala Mikro dan Kecil	<i>Jumlah tanda daftar usaha (TDU) hasil perikanan bagi pelaku usaha perikanan Persentase tanda daftar usaha (TDU) hasil perikanan bagi pelaku usaha olahan hasil perikanan yang diterbitkan</i>	50 %			40 % 40 %	5.000.000,00			-	PP5 - Peningkatan Kemandirian Pangan dan Pengelolaan Sumber Daya Energi 1. Penguatan Sektor Pertanian, Perikanan, UMKM dan Pariwisata	-	50 %	0,00	DINAS PERIKANAN
	3.25.06.2.01.0001	Penyediaan Data dan Informasi Usaha Pemasaran dan Pengolahan Hasil Perikanan dalam 1 (Satu) Daerah Kabupaten/Kota														
			<i>Jumlah Data dan Informasi Usaha Pemasaran dan Pengolahan Hasil Perikanan berdasarkan Skala Usaha dan Risiko</i>	1 Dokumen			1 Dokumen	5.000.000,00	- Kab. Banyuwangi, Semua Kecamatan, Semua Kel/Desa	PENDAPATAN ASLI DAERAH (PAD)	-	PP5 - Peningkatan Kemandirian Pangan dan Pengelolaan Sumber Daya Energi 1. Penguatan Sektor Pertanian, Perikanan, UMKM dan Pariwisata	-	1 Dokumen	0,00	DINAS PERIKANAN

NO	KODE	URUSAN / BIDANG URUSAN / PROGRAM / KEGIATAN / SUB KEGIATAN	INDIKATOR PROGRAM / KEGIATAN / SUB KEGIATAN	TARGET AKHIR PERIODE RENSTRA OPD	REALISASI CAPAIAN RENJA OPD TAHUN 2022	PRAKIRAAN CAPAIAN TARGET RENJA OPD TAHUN 2023	CAPAIAN KINERJA DAN KERANGKA PENDANAAN					KELOMPOK SASARAN	PRAKIRAAN MAJU RENCANA TAHUN 2025		PERANGKAT DAERAH PENANGGUNG JAWAB	
							TARGET 2024	PAGU INDIKATIF (Rp)	LOKASI	SUMBER DANA	PRIORITAS		TARGET	PAGU INDIKATIF (Rp)		
											NASIONAL					DAERAH
1	2	3	4	5	6	7	8	9	10	11	12	13	14	15	16	17
	3.25.06.2.02	Pembinaan Mutu dan Keamanan Hasil Perikanan bagi Usaha Pengolahan dan Pemasaran Skala Mikro dan Kecil	Jumlah pelaku usaha pengolah dan pemasar hasil perikanan yang tersertifikasi Jumlah pelaku usaha pengolah dan pemasar hasil perikanan yang tersertifikasi mutu Jumlah poklhasar yang teridentifikasi dan dikukuhkan Jumlah sturkup usaha olahan dan pemasaran yang terbentuk	10 orang			10 orang 10 Orang 10 Kelompok 5 Usaha	70.000.000,00			-	-	-	10 orang	0,00	DINAS PERIKANAN
	3.25.06.2.02.0001	Pelaksanaan Bimbingan dan Penerapan Persyaratan atau Standar pada Usaha Pengolahan dan Pemasaran Skala Mikro dan Kecil														
			Jumlah Unit Usaha Pengolahan dan Pemasaran Hasil Perikanan yang Mendapatkan Pembinaan Terhadap Penerapan Persyaratan Perizinan Berusaha pada Usaha Pengolahan dan Pemasaran Hasil Perikanan Sesuai Skala Usaha dan Risiko	20 Unit Usaha			20 Unit Usaha	70.000.000,00	- Kab. Banyuwangi, Semua Kecamatan, Semua Kel/Desa	PENDAPATAN ASLI DAERAH (PAD)	-	-	-	20 Unit Usaha	0,00	DINAS PERIKANAN
	3.25.06.2.03	Penyediaan dan Penyaluran Bahan Baku Industri Pengolahan Ikan dalam 1 (Satu) Daerah Kabupaten/ Kota	Jumlah SD yang memiliki kantin Gemarikan Jumlah sentra pasar perikanan yang dioptimalkan Jumlah sentra pasar perikanan yang dioptimalkan	5 Lokasi 50 SD			10 SD 5 lokasi 5 Lokasi	148.582.000,00			-	1. Penguatan Sektor Pertanian, Perikanan, UMKM dan Pariwisata	-	2 Lokasi 10 SD	0,00	DINAS PERIKANAN
	3.25.06.2.03.0001	Peningkatan Ketersediaan Ikan untuk Konsumsi dan Usaha Pengolahan dalam 1 (Satu) Daerah Kabupaten/Kota														
			Jumlah Peningkatan Ketersediaan Ikan untuk Konsumsi dan Usaha Pengolahan Dalam 1 (Satu) Daerah Kabupaten/Kota	1 Ton			1 Ton	143.582.000,00	- Kab. Banyuwangi, Semua Kecamatan, Semua Kel/Desa	PENDAPATAN ASLI DAERAH (PAD)	-	1. Penguatan Sektor Pertanian, Perikanan, UMKM dan Pariwisata	-	1 Ton	0,00	DINAS PERIKANAN
	3.25.06.2.03.0002	Pemberian Fasilitas bagi Pelaku Usaha Perikanan Skala Mikro dan Kecil dalam 1 (Satu) Daerah Kabupaten/Kota														
			Jumlah Pelaku Usaha Perikanan Skala Mikro dan Kecil dalam 1 (Satu) Daerah Kabupaten/Kota yang Terfasilitasi	20 Pelaku Usaha			20 Pelaku Usaha	5.000.000,00	- Kab. Banyuwangi, Semua Kecamatan, Semua Kel/Desa	-	-	PP5 - Peningkatan Ke mandirian Pangan dan Pengel olaan Sumber Daya Energi 1. Penguatan Sektor Pertanian, Perikanan, UMKM dan Pariwisata	-	20 Pelaku Usaha	0,00	DINAS PERIKANAN
	X	NON URUSAN						5.000.000,00							0,00	

NO	KODE	URUSAN / BIDANG URUSAN / PROGRAM / KEGIATAN / SUB KEGIATAN	INDIKATOR PROGRAM / KEGIATAN / SUB KEGIATAN	TARGET AKHIR PERIODE RENSTRA OPD	REALISASI CAPAIAN RENJA OPD TAHUN 2022	PRAKIRAAN CAPAIAN TARGET RENJA OPD TAHUN 2023	CAPAIAN KINERJA DAN KERANGKA PENDANAAN						KELOMPOK SASARAN	PRAKIRAAN MAJU RENCANA TAHUN 2025		PERANGKAT DAERAH PENANGGUNG JAWAB	
							TARGET 2024	PAGU INDIKATIF (Rp)	LOKASI	SUMBER DANA	PRIORITAS			TARGET	PAGU INDIKATIF (Rp)		
											NASIONAL	DAERAH					
1	2	3	4	5	6	7	8	9	10	11	12	13	14	15	16	17	
	X.XX	URUSAN PEMERINTAHAN BIDANG XX						5.000.000,00							0,00		
1.	X.XX.01	PROGRAM PENUNJANG URUSAN PEMERINTAHAN DAERAH KABUPATEN/KOTA	<i>Persentase pemenuhan kebutuhan penunjang Perangkat Daerah Persentase pemenuhan kebutuhan penunjang Perangkat Daerah</i>	100 % 100 %			100 % 100 %	5.000.000,00						100 % 100 %	0,00		
	X.XX.01.2.06	Administrasi Umum Perangkat Daerah	<i>Persentase pemenuhan kebutuhan administrasi umum perangkat daerah Persentase pemenuhan kebutuhan administrasi umum perangkat daerah</i>	100 %			100 % 100 %	5.000.000,00			-	PP5 - Peningkatan Kemampuan Pangan dan Pengelolaan Sumber Daya Energi 1. Penguatan Sektor Pertanian, Perikanan, UMKM dan Pariwisata	-	100 %	0,00	DINAS PERIKANAN	
	X.XX.01.2.06.0006	Penyediaan Bahan Bacaan dan Peraturan Perundang-undangan															
			<i>Jumlah Dokumen Bahan Bacaan dan Peraturan Perundang-Undangan yang Disediakan</i>	12 Dokumen			12 Dokumen	5.000.000,00	- Kab. Banyuwangi, Semua Kecamatan, Semua Kel/Desa	PENDAPATAN ASLI DAERAH (PAD)	-	PP5 - Peningkatan Kemampuan Pangan dan Pengelolaan Sumber Daya Energi 1. Penguatan Sektor Pertanian, Perikanan, UMKM dan Pariwisata	-	12 Dokumen	0,00	DINAS PERIKANAN	
		<b>BAGIAN PEMERINTAHAN SETDA KABUPATEN BANYUWANGI</b>							<b>190.000.000,00</b>							<b>0,00</b>	
	2	URUSAN PEMERINTAHAN WAJIB YANG TIDAK BERKAITAN DENGAN PELAYANAN DASAR						50.000.000,00							0,00		
	2.10	URUSAN PEMERINTAHAN BIDANG PERTANAHAN						50.000.000,00							0,00		
1.	2.10.05	PROGRAM PENYELESAIAN GANTI KERUGIAN DAN SANTUNAN TANAH UNTUK PEMBANGUNAN	<i>Persentase fasilitasi sengketa dan konflik pertanahan</i>	100 %			100 %	50.000.000,00						100 %	0,00		

NO	KODE	URUSAN / BIDANG URUSAN / PROGRAM / KEGIATAN / SUB KEGIATAN	INDIKATOR PROGRAM / KEGIATAN / SUB KEGIATAN	TARGET AKHIR PERIODE RENSTRA OPD	REALISASI CAPAIAN RENJA OPD TAHUN 2022	PRAKIRAAN CAPAIAN TARGET RENJA OPD TAHUN 2023	CAPAIAN KINERJA DAN KERANGKA PENDANAAN						KELOMPOK SASARAN	PRAKIRAAN MAJU RENCANA TAHUN 2025		PERANGKAT DAERAH PENANGGUNG JAWAB
							TARGET 2024	PAGU INDIKATIF (Rp)	LOKASI	SUMBER DANA	PRIORITAS			TARGET	PAGU INDIKATIF (Rp)	
											NASIONAL	DAERAH				
1	2	3	4	5	6	7	8	9	10	11	12	13	14	15	16	17
	2.10.05.2.01	Penyelesaian Masalah Ganti Kerugian dan Santunan Tanah untuk Pembangunan oleh Pemerintah Daerah Kabupaten/Kota	<i>Cakupan penyelesaian masalah pertanahan Persentase penyelesaian masalah ganti kerugian dan santunan tanah untuk pembangunan, serta Pengadaan Tanah</i>	-			100 persen 100 %	50.000.000,00			-	8. Percepatan Pemerataan Infrastruktur dengan memperhatikan ekologi lingkungan	-	-	0,00	BAGIAN PEMERINTAHAN SETDA KABUPATEN BANYUWANGI
	2.10.05.2.01.0002	Koordinasi dan Sinkronisasi Penyelesaian Masalah Ganti Kerugian dan Santunan Tanah untuk Pembangunan oleh Pemerintah Daerah Kabupaten/Kota														
			<i>Jumlah Dokumen Koordinasi dan Sinkronisasi Penyelesaian Masalah Ganti Kerugian dan Santunan Tanah untuk Pembangunan oleh Pemerintah Daerah Kabupaten/Kota</i>				4 Dokumen	50.000.000,00	- Kab. Banyuwangi, Semua Kecamatan, Semua Kel/Desa	DANA TRANSFER UMUM-DANA ALOKASI UMUM	-	8. Percepatan Pemerataan Infrastruktur dengan memperhatikan ekologi lingkungan	-		0,00	BAGIAN PEMERINTAHAN SETDA KABUPATEN BANYUWANGI
	<b>4</b>	<b>UNSUR PENDUKUNG URUSAN PEMERINTAHAN</b>						<b>140.000.000,00</b>							<b>0,00</b>	
	<b>4.01</b>	<b>SEKRETARIAT DAERAH</b>						<b>140.000.000,00</b>							<b>0,00</b>	
1.	4.01.02	<b>PROGRAM PEMERINTAHAN DAN KESEJAHTERAAN RAKYAT</b>	<i>Persentase penyelesaian pengajuan administrasi kesejahteraan rakyat yang tepat dan akurat Status kinerja penyelenggaraan pemerintah daerah Persentase bantuan hukum untuk masyarakat miskin yang difasilitasi</i>	3,61 Nilai 95 % 90 %			84 % 3,51 Nilai 90 %	140.000.000,00						3,61 Nilai 95 % 90 %	0,00	
	4.01.02.2.01	Administrasi Tata Pemerintahan	<i>Cakupan Administrasi Tata Pemerintahan Persentase administrasi tata pemerintahan</i>	-			100 % 100 %	120.000.000,00			-	PP7 - Peningkatan Ke tentraman, Ketertiban Umum dan peningkatan kualitas pelayanan publik bagi Masyarakat di Jawa Timur 9. Pemanta pan Transfo rmasi Digital dan Reformasi Birokrasi	-	-	0,00	BAGIAN PEMERINTAHAN SETDA KABUPATEN BANYUWANGI
	4.01.02.2.01.0001	Penataan Administrasi Pemerintahan														

NO	KODE	URUSAN / BIDANG URUSAN / PROGRAM / KEGIATAN / SUB KEGIATAN	INDIKATOR PROGRAM / KEGIATAN / SUB KEGIATAN	TARGET AKHIR PERIODE RENSTRA OPD	REALISASI CAPAIAN RENJA OPD TAHUN 2022	PRAKIRAAN CAPAIAN TARGET RENJA OPD TAHUN 2023	CAPAIAN KINERJA DAN KERANGKA PENDANAAN					KELOMPOK SASARAN	PRAKIRAAN MAJU RENCANA TAHUN 2025		PERANGKAT DAERAH PENANGGUNG JAWAB	
							TARGET 2024	PAGU INDIKATIF (Rp)	LOKASI	SUMBER DANA	PRIORITAS		TARGET	PAGU INDIKATIF (Rp)		
											NASIONAL					DAERAH
1	2	3	4	5	6	7	8	9	10	11	12	13	14	15	16	17
			<i>Jumlah Dokumen Hasil Penataan Administrasi Pemerintahan</i>				4 Dokumen	10.000.000,00	- Kab. Banyuwangi, Semua Kecamatan, Semua Kel/Desa	DANA TRANSFER UMUM-DANA ALOKASI UMUM	-	PP7 - Peningkatan Ke- tentraman, Ketertiban Umum dan peningkatan kualitas pelayanan publik bagi Masyarakat di Jawa Timur 9. Pemantapan Transformasi Digital dan Reformasi Birokrasi	-		0,00	BAGIAN PEMERINTAHAN SETDA KABUPATEN BANYUWANGI
	4.01.02.2.01.0002	Pengelolaan Administrasi Kewilayahan														
			<i>Jumlah Dokumen Hasil Pengelolaan Administrasi Kewilayahan</i>				4 Dokumen	10.000.000,00	- Kab. Banyuwangi, Semua Kecamatan, Semua Kel/Desa	DANA TRANSFER UMUM-DANA ALOKASI UMUM	-	PP7 - Peningkatan Ke- tentraman, Ketertiban Umum dan peningkatan kualitas pelayanan publik bagi Masyarakat di Jawa Timur 9. Pemantapan Transformasi Digital dan Reformasi Birokrasi	-		0,00	BAGIAN PEMERINTAHAN SETDA KABUPATEN BANYUWANGI
	4.01.02.2.01.0003	Fasilitasi Pelaksanaan Otonomi Daerah														
			<i>Jumlah Dokumen Hasil Fasilitasi Pelaksanaan Otonomi Daerah</i>				4 Dokumen	100.000.000,00	- Kab. Banyuwangi, Semua Kecamatan, Semua Kel/Desa	DANA TRANSFER UMUM-DANA ALOKASI UMUM	-	PP7 - Peningkatan Ke- tentraman, Ketertiban Umum dan peningkatan kualitas pelayanan publik bagi Masyarakat di Jawa Timur 9. Pemantapan Transformasi Digital dan Reformasi Birokrasi	-		0,00	BAGIAN PEMERINTAHAN SETDA KABUPATEN BANYUWANGI

NO	KODE	URUSAN / BIDANG URUSAN / PROGRAM / KEGIATAN / SUB KEGIATAN	INDIKATOR PROGRAM / KEGIATAN / SUB KEGIATAN	TARGET AKHIR PERIODE RENSTRA OPD	REALISASI CAPAIAN RENJA OPD TAHUN 2022	PRAKIRAAN CAPAIAN TARGET RENJA OPD TAHUN 2023	CAPAIAN KINERJA DAN KERANGKA PENDANAAN						KELOMPOK SASARAN	PRAKIRAAN MAJU RENCANA TAHUN 2025		PERANGKAT DAERAH PENANGGUNG JAWAB	
							TARGET 2024	PAGU INDIKATIF (Rp)	LOKASI	SUMBER DANA	PRIORITAS			TARGET	PAGU INDIKATIF (Rp)		
											NASIONAL	DAERAH					
1	2	3	4	5	6	7	8	9	10	11	12	13	14	15	16	17	
	4.01.02.2.04	Fasilitasi Kerja Sama Daerah	<i>Cakupan Fasilitas Kerjasama Daerah Persentase fasilitas kerjasama daerah</i>	-			100 persen 100 %	20.000.000,00			-	PP7 - Peningkatan Ke- tentraman, Ketertiban Umum dan peningkatan kualitas pelayanan publik bagi Masyarakat di Jawa Timur 9. Pemanta- pan Transfo- rmasi Digital dan Reformasi Birokrasi	-	-	0,00	BAGIAN PEMERINTAHAN SETDA KABUPATEN BANYUWANGI	
	4.01.02.2.04.0001	Fasilitasi Kerja Sama Dalam Negeri															
			<i>Jumlah Dokumen Hasil Fasilitasi Kerja Sama Dalam Negeri</i>				4 Dokumen	10.000.000,00	- Kab. Banyuwangi, Semua Kecamatan, Semua Kel/Desa	DANA TRANSFER UMUM-DANA ALOKASI UMUM	-	PP7 - Peningkatan Ke- tentraman, Ketertiban Umum dan peningkatan kualitas pelayanan publik bagi Masyarakat di Jawa Timur 9. Pemanta- pan Transfo- rmasi Digital dan Reformasi Birokrasi	-		0,00	BAGIAN PEMERINTAHAN SETDA KABUPATEN BANYUWANGI	
	4.01.02.2.04.0003	Evaluasi Pelaksanaan Kerja Sama															
			<i>Jumlah Laporan Hasil Evaluasi Pelaksanaan Kerja Sama</i>				1 Laporan	10.000.000,00	- Kab. Banyuwangi, Semua Kecamatan, Semua Kel/Desa	DANA TRANSFER UMUM-DANA ALOKASI UMUM	-	PP7 - Peningkatan Ke- tentraman, Ketertiban Umum dan peningkatan kualitas pelayanan publik bagi Masyarakat di Jawa Timur 9. Pemanta- pan Transfo- rmasi Digital dan Reformasi Birokrasi	-		0,00	BAGIAN PEMERINTAHAN SETDA KABUPATEN BANYUWANGI	
		<b>BAGIAN UMUM SETDA KABUPATEN BANYUWANGI</b>							<b>19.162.811.200,00</b>							<b>0,00</b>	
<b>4</b>		<b>UNSUR PENDUKUNG URUSAN PEMERINTAHAN</b>						<b>19.162.811.200,00</b>								<b>0,00</b>	



NO	KODE	URUSAN / BIDANG URUSAN / PROGRAM / KEGIATAN / SUB KEGIATAN	INDIKATOR PROGRAM / KEGIATAN / SUB KEGIATAN	TARGET AKHIR PERIODE RENSTRA OPD	REALISASI CAPAIAN RENJA OPD TAHUN 2022	PRAKIRAAN CAPAIAN TARGET RENJA OPD TAHUN 2023	CAPAIAN KINERJA DAN KERANGKA PENDANAAN						KELOMPOK SASARAN	PRAKIRAAN MAJU RENCANA TAHUN 2025		PERANGKAT DAERAH PENANGGUNG JAWAB
							TARGET 2024	PAGU INDIKATIF (Rp)	LOKASI	SUMBER DANA	PRIORITAS			TARGET	PAGU INDIKATIF (Rp)	
											NASIONAL	DAERAH				
1	2	3	4	5	6	7	8	9	10	11	12	13	14	15	16	17
	4.01	SEKRETARIAT DAERAH						19.162.811.200,00							0,00	
1.	4.01.01	PROGRAM PENUNJANG URUSAN PEMERINTAHAN DAERAH KABUPATEN/KOTA	<p>Nilai Hasil Evaluasi SAKIP Sekretariat Daerah</p> <p>Persentase pelayanan kedinasan pimpinan dan pelayanan tamu tepat waktu</p> <p>Persentase pelayanan kedinasan pimpinan dan pelayanan tamu tepat waktu</p> <p>Persentase pemenuhan kebutuhan penunjang Perangkat Daerah</p> <p>Persentase Perangkat Daerah dengan nilai IKM (Indeks Kepuasan Masyarakat) diatas 80%</p> <p>Persentase Perangkat Daerah dengan nilai Indeks RB baik (BB)</p> <p>Persentase Perangkat Daerah dengan nilai Indeks RB baik (BB)</p> <p>Persentase Perangkat Daerah yang nilai AKIPnya bernilai baik (A)</p> <p>Persentase Perangkat Daerah yang nilai AKIPnya bernilai baik (A)</p> <p>Persentase realiasi penyediaan kebutuhan sarana dan prasara perkantoran</p> <p>Persentase realiasi penyediaan kebutuhan sarana dan prasara perkantoran</p> <p>Nilai Hasil Evaluasi SAKIP Sekretariat Daerah</p> <p>Persentase Perangkat Daerah dengan nilai IKM (Indeks Kepuasan Masyarakat) diatas 80%</p>	<p>50 %</p> <p>90 %</p> <p>85 %</p> <p>85 %</p> <p>95 %</p> <p>90 %</p> <p>92 Nilai</p>			<p>91 Nilai</p> <p>80 %</p> <p>80 %</p> <p>94,5 %</p> <p>83 %</p> <p>40 %</p> <p>40 %</p> <p>83 %</p> <p>83 %</p> <p>87 %</p> <p>87 %</p> <p>91 Nilai</p> <p>83 %</p>	19.162.811.200,00					<p>50 %</p> <p>90 %</p> <p>85 %</p> <p>85 %</p> <p>95 %</p> <p>90 %</p> <p>92 Nilai</p>	0,00		
	4.01.01.2.03	Administrasi Barang Milik Daerah pada Perangkat Daerah	<p>Cakupan Administrasi Barang Milik Daerah pada Perangkat Daerah</p> <p>Persentase pelaksanaan kegiatan Administrasi Barang Milik Daerah</p>	-			100 persen 100 %	100.000.000,00			-	PP7 - Peningkatan Ke tentraman, Ketertiban Umum dan peningkatan kualitas pelayanan publik bagi Masyarakat di Jawa Timur	-	-	0,00	BAGIAN UMUM SETDA KABUPATEN BANYUWANGI
	4.01.01.2.03.0001	Penyusunan Perencanaan Kebutuhan Barang Milik Daerah SKPD														

NO	KODE	URUSAN / BIDANG URUSAN / PROGRAM / KEGIATAN / SUB KEGIATAN	INDIKATOR PROGRAM / KEGIATAN / SUB KEGIATAN	TARGET AKHIR PERIODE RENSTRA OPD	REALISASI CAPAIAN RENJA OPD TAHUN 2022	PRAKIRAAN CAPAIAN TARGET RENJA OPD TAHUN 2023	CAPAIAN KINERJA DAN KERANGKA PENDANAAN						KELOMPOK SASARAN	PRAKIRAAN MAJU RENCANA TAHUN 2025		PERANGKAT DAERAH PENANGGUNG JAWAB
							TARGET 2024	PAGU INDIKATIF (Rp)	LOKASI	SUMBER DANA	PRIORITAS			TARGET	PAGU INDIKATIF (Rp)	
											NASIONAL	DAERAH				
1	2	3	4	5	6	7	8	9	10	11	12	13	14	15	16	17
			<i>Jumlah Rencana Kebutuhan Barang Milik Daerah SKPD</i>				4 Dokumen	0,00	- Kab. Banyuwangi, Banyuwangi, Tamanbaru	DANA TRANSFER UMUM-DANA ALOKASI UMUM	-	PP7 - Peningkatan Ketentraman, Ketertiban Umum dan peningkatan kualitas pelayanan publik bagi Masyarakat di Jawa Timur 9. Pemantapan Transformasi Digital dan Reformasi Birokrasi	-		0,00	BAGIAN UMUM SETDA KABUPATEN BANYUWANGI
	4.01.01.2.03.0005	Rekonsiliasi dan Penyusunan Laporan Barang Milik Daerah pada SKPD														
			<i>Jumlah Laporan Rekonsiliasi dan Penyusunan Laporan Barang Milik Daerah pada SKPD</i>				4 Laporan	0,00	- Kab. Banyuwangi, Banyuwangi, Semua Kel/Desa	DANA TRANSFER UMUM-DANA ALOKASI UMUM	-	PP7 - Peningkatan Ketentraman, Ketertiban Umum dan peningkatan kualitas pelayanan publik bagi Masyarakat di Jawa Timur 9. Pemantapan Transformasi Digital dan Reformasi Birokrasi	-		0,00	BAGIAN UMUM SETDA KABUPATEN BANYUWANGI
	4.01.01.2.03.0006	Penatausahaan Barang Milik Daerah pada SKPD														
			<i>Jumlah Laporan Penatausahaan Barang Milik Daerah pada SKPD</i>				12 Laporan	100.000.000,00	- Kab. Banyuwangi, Banyuwangi, Tamanbaru	DANA TRANSFER UMUM-DANA ALOKASI UMUM	-	PP7 - Peningkatan Ketentraman, Ketertiban Umum dan peningkatan kualitas pelayanan publik bagi Masyarakat di Jawa Timur 9. Pemantapan Transformasi Digital dan Reformasi Birokrasi	-		0,00	BAGIAN UMUM SETDA KABUPATEN BANYUWANGI

NO	KODE	URUSAN / BIDANG URUSAN / PROGRAM / KEGIATAN / SUB KEGIATAN	INDIKATOR PROGRAM / KEGIATAN / SUB KEGIATAN	TARGET AKHIR PERIODE RENSTRA OPD	REALISASI CAPAIAN RENJA OPD TAHUN 2022	PRAKIRAAN CAPAIAN TARGET RENJA OPD TAHUN 2023	CAPAIAN KINERJA DAN KERANGKA PENDANAAN						KELOMPOK SASARAN	PRAKIRAAN MAJU RENCANA TAHUN 2025		PERANGKAT DAERAH PENANGGUNG JAWAB
							TARGET 2024	PAGU INDIKATIF (Rp)	LOKASI	SUMBER DANA	PRIORITAS			TARGET	PAGU INDIKATIF (Rp)	
											NASIONAL	DAERAH				
1	2	3	4	5	6	7	8	9	10	11	12	13	14	15	16	17
	4.01.01.2.05	Administrasi Kepegawaian Perangkat Daerah	<i>Cakupan Administrasi Kepegawaian Perangkat Daerah Persentase pelaksanaan kegiatan Administrasi Kepegawaian</i>	-			100 persen 100 %	150.000.000,00			-	PP7 - Peningkatan Ke- tentraman, Ketertiban Umum dan peningkatan kualitas pelayanan publik bagi Masyarakat di Jawa Timur 9. Pemanta- pan Transfo- rmasi Digital dan Reformasi Birokrasi	-	-	0,00	BAGIAN UMUM SETDA KABUPATEN BANYUWANGI
	4.01.01.2.05.0010	Sosialisasi Peraturan Perundang-Undangan														
			<i>Jumlah Orang yang Mengikuti Sosialisasi Peraturan Perundang-Undangan</i>				60 Orang	150.000.000,00	- Kab. Banyuwangi, Banyuwangi, Tamanbaru	DANA TRANSFER UMUM-DANA ALOKASI UMUM	-	PP7 - Peningkatan Ke- tentraman, Ketertiban Umum dan peningkatan kualitas pelayanan publik bagi Masyarakat di Jawa Timur 9. Pemanta- pan Transfo- rmasi Digital dan Reformasi Birokrasi	-		0,00	BAGIAN UMUM SETDA KABUPATEN BANYUWANGI
	4.01.01.2.06	Administrasi Umum Perangkat Daerah	<i>Cakupan Administrasi Umum Perangkat Daerah Persentase pelaksanaan kegiatan Administrasi Umum</i>	-			100 persen 100 %	7.212.044.500,00			-	PP7 - Peningkatan Ke- tentraman, Ketertiban Umum dan peningkatan kualitas pelayanan publik bagi Masyarakat di Jawa Timur 9. Pemanta- pan Transfo- rmasi Digital dan Reformasi Birokrasi	-	-	0,00	BAGIAN UMUM SETDA KABUPATEN BANYUWANGI
	4.01.01.2.06.0001	Penyediaan Komponen Instalasi Listrik/Penerangan Bangunan Kantor														

NO	KODE	URUSAN / BIDANG URUSAN / PROGRAM / KEGIATAN / SUB KEGIATAN	INDIKATOR PROGRAM / KEGIATAN / SUB KEGIATAN	TARGET AKHIR PERIODE RENSTRA OPD	REALISASI CAPAIAN RENJA OPD TAHUN 2022	PRAKIRAAN CAPAIAN TARGET RENJA OPD TAHUN 2023	CAPAIAN KINERJA DAN KERANGKA PENDANAAN						KELOMPOK SASARAN	PRAKIRAAN MAJU RENCANA TAHUN 2025		PERANGKAT DAERAH PENANGGUNG JAWAB
							TARGET 2024	PAGU INDIKATIF (Rp)	LOKASI	SUMBER DANA	PRIORITAS			TARGET	PAGU INDIKATIF (Rp)	
											NASIONAL	DAERAH				
1	2	3	4	5	6	7	8	9	10	11	12	13	14	15	16	17
			<i>Jumlah Paket Komponen Instalasi Listrik/Penerangan Bangunan Kantor yang Disediakan</i>				2 Paket	150.000.000,00	- Kab. Banyuwangi, Banyuwangi, Tamanbaru	DANA TRANSFER UMUM-DANA ALOKASI UMUM	-	PP7 - Peningkatan Ketentraman, Ketertiban Umum dan peningkatan kualitas pelayanan publik bagi Masyarakat di Jawa Timur 9. Pemantauan Transformasi Digital dan Reformasi Birokrasi	-		0,00	BAGIAN UMUM SETDA KABUPATEN BANYUWANGI
	4.01.01.2.06.0002	Penyediaan Peralatan dan Perlengkapan Kantor														
			<i>Jumlah Paket Peralatan dan Perlengkapan Kantor yang Disediakan</i>				2 Paket	500.000.000,00	- Kab. Banyuwangi, Banyuwangi, Tamanbaru	DANA TRANSFER UMUM-DANA ALOKASI UMUM	-	PP7 - Peningkatan Ketentraman, Ketertiban Umum dan peningkatan kualitas pelayanan publik bagi Masyarakat di Jawa Timur 9. Pemantauan Transformasi Digital dan Reformasi Birokrasi	-		0,00	BAGIAN UMUM SETDA KABUPATEN BANYUWANGI
	4.01.01.2.06.0003	Penyediaan Peralatan Rumah Tangga														
			<i>Jumlah Paket Peralatan Rumah Tangga yang Disediakan</i>				2 Paket	200.000.000,00	- Kab. Banyuwangi, Banyuwangi, Tamanbaru	DANA TRANSFER UMUM-DANA ALOKASI UMUM	-	PP7 - Peningkatan Ketentraman, Ketertiban Umum dan peningkatan kualitas pelayanan publik bagi Masyarakat di Jawa Timur 9. Pemantauan Transformasi Digital dan Reformasi Birokrasi	-		0,00	BAGIAN UMUM SETDA KABUPATEN BANYUWANGI
	4.01.01.2.06.0004	Penyediaan Bahan Logistik Kantor														

NO	KODE	URUSAN / BIDANG URUSAN / PROGRAM / KEGIATAN / SUB KEGIATAN	INDIKATOR PROGRAM / KEGIATAN / SUB KEGIATAN	TARGET AKHIR PERIODE RENSTRA OPD	REALISASI CAPAIAN RENJA OPD TAHUN 2022	PRAKIRAAN CAPAIAN TARGET RENJA OPD TAHUN 2023	CAPAIAN KINERJA DAN KERANGKA PENDANAAN						KELOMPOK SASARAN	PRAKIRAAN MAJU RENCANA TAHUN 2025		PERANGKAT DAERAH PENANGGUNG JAWAB
							TARGET 2024	PAGU INDIKATIF (Rp)	LOKASI	SUMBER DANA	PRIORITAS			TARGET	PAGU INDIKATIF (Rp)	
											NASIONAL	DAERAH				
1	2	3	4	5	6	7	8	9	10	11	12	13	14	15	16	17
			Jumlah Paket Bahan Logistik Kantor yang Disediakan				2 Paket	6.000.000.000,00	- Kab. Banyuwangi, Banyuwangi, Tamanbaru	DANA TRANSFER UMUM-DANA ALOKASI UMUM	-	PP7 - Peningkatan Ke tentraman, Ketertiban Umum dan peningkatan kualitas pelayanan publik bagi Masyarakat di Jawa Timur 9. Pemantapan Transformasi Digital dan Reformasi Birokrasi	-		0,00	BAGIAN UMUM SETDA KABUPATEN BANYUWANGI
	4.01.01.2.06.0005	Penyediaan Barang Cetak dan Penggandaan														
			Jumlah Paket Barang Cetak dan Penggandaan yang Disediakan				2 Paket	100.000.000,00	- Kab. Banyuwangi, Banyuwangi, Tamanbaru	DANA TRANSFER UMUM-DANA ALOKASI UMUM	-	PP7 - Peningkatan Ke tentraman, Ketertiban Umum dan peningkatan kualitas pelayanan publik bagi Masyarakat di Jawa Timur 9. Pemantapan Transformasi Digital dan Reformasi Birokrasi	-		0,00	BAGIAN UMUM SETDA KABUPATEN BANYUWANGI
	4.01.01.2.06.0006	Penyediaan Bahan Bacaan dan Peraturan Perundang-undangan														
			Jumlah Dokumen Bahan Bacaan dan Peraturan Perundang-Undangan yang Disediakan				12 Dokumen	87.044.500,00	- Kab. Banyuwangi, Banyuwangi, Tamanbaru	DANA TRANSFER UMUM-DANA ALOKASI UMUM	-	PP7 - Peningkatan Ke tentraman, Ketertiban Umum dan peningkatan kualitas pelayanan publik bagi Masyarakat di Jawa Timur 9. Pemantapan Transformasi Digital dan Reformasi Birokrasi	-		0,00	BAGIAN UMUM SETDA KABUPATEN BANYUWANGI
	4.01.01.2.06.0007	Penyediaan Bahan/Material														

NO	KODE	URUSAN / BIDANG URUSAN / PROGRAM / KEGIATAN / SUB KEGIATAN	INDIKATOR PROGRAM / KEGIATAN / SUB KEGIATAN	TARGET AKHIR PERIODE RENSTRA OPD	REALISASI CAPAIAN RENJA OPD TAHUN 2022	PRAKIRAAN CAPAIAN TARGET RENJA OPD TAHUN 2023	CAPAIAN KINERJA DAN KERANGKA PENDANAAN						KELOMPOK SASARAN	PRAKIRAAN MAJU RENCANA TAHUN 2025		PERANGKAT DAERAH PENANGGUNG JAWAB
							TARGET 2024	PAGU INDIKATIF (Rp)	LOKASI	SUMBER DANA	PRIORITAS			TARGET	PAGU INDIKATIF (Rp)	
											NASIONAL	DAERAH				
1	2	3	4	5	6	7	8	9	10	11	12	13	14	15	16	17
			<i>Jumlah Paket Bahan/Material yang Disediakan</i>				1 Paket	100.000.000,00	- Kab. Banyuwangi, Banyuwangi, Tamanbaru	DANA TRANSFER UMUM-DANA ALOKASI UMUM	-	PP7 - Peningkatan Ke tentraman, Ketertiban Umum dan peningkatan kualitas pelayanan publik bagi Masyarakat di Jawa Timur 9. Pemantapan Transformasi Digital dan Reformasi Birokrasi	-		0,00	BAGIAN UMUM SETDA KABUPATEN BANYUWANGI
	4.01.01.2.06.0008	Fasilitasi Kunjungan Tamu														
			<i>Jumlah Laporan Fasilitasi Kunjungan Tamu</i>				4 Laporan	75.000.000,00	- Kab. Banyuwangi, Banyuwangi, Tamanbaru	DANA TRANSFER UMUM-DANA ALOKASI UMUM	-	PP7 - Peningkatan Ke tentraman, Ketertiban Umum dan peningkatan kualitas pelayanan publik bagi Masyarakat di Jawa Timur 9. Pemantapan Transformasi Digital dan Reformasi Birokrasi	-		0,00	BAGIAN UMUM SETDA KABUPATEN BANYUWANGI
	4.01.01.2.07	Pengadaan Barang Milik Daerah Penunjang Urusan Pemerintah Daerah	<i>Cakupan Pengadaan Barang Milik Daerah Penunjang Urusan Pemerintah Daerah Persentase pelaksanaan kegiatan Pengadaan Barang Milik Daerah</i>	-			100 persen 100 %	250.000.000,00			-	PP7 - Peningkatan Ke tentraman, Ketertiban Umum dan peningkatan kualitas pelayanan publik bagi Masyarakat di Jawa Timur 9. Pemantapan Transformasi Digital dan Reformasi Birokrasi	-	-	0,00	BAGIAN UMUM SETDA KABUPATEN BANYUWANGI
	4.01.01.2.07.0002	Pengadaan Kendaraan Dinas Operasional atau Lapangan														

NO	KODE	URUSAN / BIDANG URUSAN / PROGRAM / KEGIATAN / SUB KEGIATAN	INDIKATOR PROGRAM / KEGIATAN / SUB KEGIATAN	TARGET AKHIR PERIODE RENSTRA OPD	REALISASI CAPAIAN RENJA OPD TAHUN 2022	PRAKIRAAN CAPAIAN TARGET RENJA OPD TAHUN 2023	CAPAIAN KINERJA DAN KERANGKA PENDANAAN						KELOMPOK SASARAN	PRAKIRAAN MAJU RENCANA TAHUN 2025		PERANGKAT DAERAH PENANGGUNG JAWAB
							TARGET 2024	PAGU INDIKATIF (Rp)	LOKASI	SUMBER DANA	PRIORITAS			TARGET	PAGU INDIKATIF (Rp)	
											NASIONAL	DAERAH				
1	2	3	4	5	6	7	8	9	10	11	12	13	14	15	16	17
			<i>Jumlah Unit Kendaraan Dinas Operasional atau Lapangan yang Disediakan</i>				2 Unit	100.000.000,00	- Kab. Banyuwangi, Banyuwangi, Tamanbaru	DANA TRANSFER UMUM-DANA ALOKASI UMUM	-	PP7 - Peningkatan Ke tentraman, Ketertiban Umum dan peningkatan kualitas pelayanan publik bagi Masyarakat di Jawa Timur 9. Pemantapan Transformasi Digital dan Reformasi Birokrasi	-		0,00	BAGIAN UMUM SETDA KABUPATEN BANYUWANGI
	4.01.01.2.07.0005	Pengadaan Mebel														
			<i>Jumlah Paket Mebel yang Disediakan</i>				2 Unit	100.000.000,00	- Kab. Banyuwangi, Banyuwangi, Tamanbaru	DANA TRANSFER UMUM-DANA ALOKASI UMUM	-	PP7 - Peningkatan Ke tentraman, Ketertiban Umum dan peningkatan kualitas pelayanan publik bagi Masyarakat di Jawa Timur 9. Pemantapan Transformasi Digital dan Reformasi Birokrasi	-		0,00	BAGIAN UMUM SETDA KABUPATEN BANYUWANGI
	4.01.01.2.07.0010	Pengadaan Sarana dan Prasarana Gedung Kantor atau Bangunan Lainnya														
			<i>Jumlah Unit Sarana dan Prasarana Gedung Kantor atau Bangunan Lainnya yang Disediakan</i>				2 Unit	50.000.000,00	- Kab. Banyuwangi, Banyuwangi, Tamanbaru	DANA TRANSFER UMUM-DANA ALOKASI UMUM	-	PP7 - Peningkatan Ke tentraman, Ketertiban Umum dan peningkatan kualitas pelayanan publik bagi Masyarakat di Jawa Timur 9. Pemantapan Transformasi Digital dan Reformasi Birokrasi	-		0,00	BAGIAN UMUM SETDA KABUPATEN BANYUWANGI

NO	KODE	URUSAN / BIDANG URUSAN / PROGRAM / KEGIATAN / SUB KEGIATAN	INDIKATOR PROGRAM / KEGIATAN / SUB KEGIATAN	TARGET AKHIR PERIODE RENSTRA OPD	REALISASI CAPAIAN RENJA OPD TAHUN 2022	PRAKIRAAN CAPAIAN TARGET RENJA OPD TAHUN 2023	CAPAIAN KINERJA DAN KERANGKA PENDANAAN						KELOMPOK SASARAN	PRAKIRAAN MAJU RENCANA TAHUN 2025		PERANGKAT DAERAH PENANGGUNG JAWAB
							TARGET 2024	PAGU INDIKATIF (Rp)	LOKASI	SUMBER DANA	PRIORITAS			TARGET	PAGU INDIKATIF (Rp)	
											NASIONAL	DAERAH				
1	2	3	4	5	6	7	8	9	10	11	12	13	14	15	16	17
	4.01.01.2.08	Penyediaan Jasa Penunjang Urusan Pemerintahan Daerah	<i>Cakupan Penyediaan Jasa Penunjang Urusan Pemerintahan Daerah Persentase pelaksanaan kegiatan Penyediaan Jasa Penunjang</i>	-			100 persen 100 %	5.480.000.000,00			-	PP7 - Peningkatan Ke- tentraman, Ketertiban Umum dan peningkatan kualitas pelayanan publik bagi Masyarakat di Jawa Timur 9. Pemanta- pan Transfo- rmasi Digital dan Reformasi Birokrasi	-	-	0,00	BAGIAN UMUM SETDA KABUPATEN BANYUWANGI
	4.01.01.2.08.0001	Penyediaan Jasa Surat Menyurat														
			<i>Jumlah Laporan Penyediaan Jasa Surat Menyurat</i>				4 Laporan	250.000.000,00	- Kab. Banyuwangi, Banyuwangi, Tamanbaru	DANA TRANSFER UMUM-DANA ALOKASI UMUM	-	PP7 - Peningkatan Ke- tentraman, Ketertiban Umum dan peningkatan kualitas pelayanan publik bagi Masyarakat di Jawa Timur 9. Pemanta- pan Transfo- rmasi Digital dan Reformasi Birokrasi	-		0,00	BAGIAN UMUM SETDA KABUPATEN BANYUWANGI
	4.01.01.2.08.0002	Penyediaan Jasa Komunikasi, Sumber Daya Air dan Listrik														
			<i>Jumlah Laporan Penyediaan Jasa Komunikasi, Sumber Daya Air dan Listrik yang Disediakan</i>				4 Laporan	1.500.000.000,00	- Kab. Banyuwangi, Banyuwangi, Tamanbaru	DANA TRANSFER UMUM-DANA ALOKASI UMUM	-	PP7 - Peningkatan Ke- tentraman, Ketertiban Umum dan peningkatan kualitas pelayanan publik bagi Masyarakat di Jawa Timur 9. Pemanta- pan Transfo- rmasi Digital dan Reformasi Birokrasi	-		0,00	BAGIAN UMUM SETDA KABUPATEN BANYUWANGI
	4.01.01.2.08.0003	Penyediaan Jasa Peralatan dan Perlengkapan Kantor														



NO	KODE	URUSAN / BIDANG URUSAN / PROGRAM / KEGIATAN / SUB KEGIATAN	INDIKATOR PROGRAM / KEGIATAN / SUB KEGIATAN	TARGET AKHIR PERIODE RENSTRA OPD	REALISASI CAPAIAN RENJA OPD TAHUN 2022	PRAKIRAAN CAPAIAN TARGET RENJA OPD TAHUN 2023	CAPAIAN KINERJA DAN KERANGKA PENDANAAN					KELOMPOK SASARAN	PRAKIRAAN MAJU RENCANA TAHUN 2025		PERANGKAT DAERAH PENANGGUNG JAWAB	
							TARGET 2024	PAGU INDIKATIF (Rp)	LOKASI	SUMBER DANA	PRIORITAS		TARGET	PAGU INDIKATIF (Rp)		
											NASIONAL					DAERAH
1	2	3	4	5	6	7	8	9	10	11	12	13	14	15	16	17
			<i>Jumlah Laporan Penyediaan Jasa Peralatan dan Perlengkapan Kantor yang Disediakan</i>				4 Laporan	1.000.000.000,00	- Kab. Banyuwangi, Banyuwangi, Tamanbaru	DANA TRANSFER UMUM-DANA ALOKASI UMUM	-	PP7 - Peningkatan Ke- tentraman, Ke- tertiban Umum dan peningkatan kualitas pelayanan publik bagi Masyarakat di Jawa Timur 9. Pemanta- pan Transfo- rmasi Digital dan Reformasi Birokrasi	-		0,00	BAGIAN UMUM SETDA KABUPATEN BANYUWANGI
	4.01.01.2.08.0004	Penyediaan Jasa Pelayanan Umum Kantor														
			<i>Jumlah Laporan Penyediaan Jasa Pelayanan Umum Kantor yang Disediakan</i>				4 Laporan	2.730.000.000,00	- Kab. Banyuwangi, Banyuwangi, Tamanbaru	DANA TRANSFER UMUM-DANA ALOKASI UMUM	-	PP7 - Peningkatan Ke- tentraman, Ke-tertiban Umum dan peningkatan kualitas pelayanan publik bagi Masyarakat di Jawa Timur 9. Pemanta- pan Transfo- rmasi Digital dan Reformasi Birokrasi	-		0,00	BAGIAN UMUM SETDA KABUPATEN BANYUWANGI
	4.01.01.2.09	Pemeliharaan Barang Milik Daerah Penunjang Urusan Pemerintahan Daerah	<i>Cakupan Pemeliharaan Barang Milik Daerah Penunjang Urusan Pemerintahan Daerah Persentase pelaksanaan kegiatan Pemeliharaan Barang Milik Daerah</i>	-			100 persen 100 %	3.309.971.000,00			-	PP7 - Peningkatan Ke- tentraman, Ke-tertiban Umum dan peningkatan kualitas pelayanan publik bagi Masyarakat di Jawa Timur 9. Pemanta- pan Transfo- rmasi Digital dan Reformasi Birokrasi	-	-	0,00	BAGIAN UMUM SETDA KABUPATEN BANYUWANGI
	4.01.01.2.09.0002	Penyediaan Jasa Pemeliharaan, Biaya Pemeliharaan, Pajak dan Perizinan Kendaraan Dinas Operasional atau Lapangan														

NO	KODE	URUSAN / BIDANG URUSAN / PROGRAM / KEGIATAN / SUB KEGIATAN	INDIKATOR PROGRAM / KEGIATAN / SUB KEGIATAN	TARGET AKHIR PERIODE RENSTRA OPD	REALISASI CAPAIAN RENJA OPD TAHUN 2022	PRAKIRAAN CAPAIAN TARGET RENJA OPD TAHUN 2023	CAPAIAN KINERJA DAN KERANGKA PENDANAAN						KELOMPOK SASARAN	PRAKIRAAN MAJU RENCANA TAHUN 2025		PERANGKAT DAERAH PENANGGUNG JAWAB
							TARGET 2024	PAGU INDIKATIF (Rp)	LOKASI	SUMBER DANA	PRIORITAS			TARGET	PAGU INDIKATIF (Rp)	
											NASIONAL	DAERAH				
1	2	3	4	5	6	7	8	9	10	11	12	13	14	15	16	17
			<i>Jumlah Kendaraan Dinas Operasional atau Lapangan yang Dipelihara dan dibayarkan Pajak dan Perizinannya</i>				439 Unit	2.099.971.000,00	- Kab. Banyuwangi, Banyuwangi, Tamanbaru	DANA TRANSFER UMUM-DANA ALOKASI UMUM	-	PP7 - Peningkatan Ke tentraman, Ketertiban Umum dan peningkatan kualitas pelayanan publik bagi Masyarakat di Jawa Timur 9. Pemantapan Transformasi Digital dan Reformasi Birokrasi	-		0,00	BAGIAN UMUM SETDA KABUPATEN BANYUWANGI
	4.01.01.2.09.0005	Pemeliharaan Mebel														
			<i>Jumlah Mebel yang Dipelihara</i>				2 Unit	10.000.000,00	- Kab. Banyuwangi, Banyuwangi, Tamanbaru	DANA TRANSFER UMUM-DANA ALOKASI UMUM	-	PP7 - Peningkatan Ke tentraman, Ketertiban Umum dan peningkatan kualitas pelayanan publik bagi Masyarakat di Jawa Timur 9. Pemantapan Transformasi Digital dan Reformasi Birokrasi	-		0,00	BAGIAN UMUM SETDA KABUPATEN BANYUWANGI
	4.01.01.2.09.0006	Pemeliharaan Peralatan dan Mesin Lainnya														
			<i>Jumlah Peralatan dan Mesin Lainnya yang Dipelihara</i>				2 Unit	50.000.000,00	- Kab. Banyuwangi, Banyuwangi, Tamanbaru	DANA TRANSFER UMUM-DANA ALOKASI UMUM	-	PP7 - Peningkatan Ke tentraman, Ketertiban Umum dan peningkatan kualitas pelayanan publik bagi Masyarakat di Jawa Timur 9. Pemantapan Transformasi Digital dan Reformasi Birokrasi	-		0,00	BAGIAN UMUM SETDA KABUPATEN BANYUWANGI
	4.01.01.2.09.0007	Pemeliharaan Aset Tetap Lainnya														

NO	KODE	URUSAN / BIDANG URUSAN / PROGRAM / KEGIATAN / SUB KEGIATAN	INDIKATOR PROGRAM / KEGIATAN / SUB KEGIATAN	TARGET AKHIR PERIODE RENSTRA OPD	REALISASI CAPAIAN RENJA OPD TAHUN 2022	PRAKIRAAN CAPAIAN TARGET RENJA OPD TAHUN 2023	CAPAIAN KINERJA DAN KERANGKA PENDANAAN					KELOMPOK SASARAN	PRAKIRAAN MAJU RENCANA TAHUN 2025		PERANGKAT DAERAH PENANGGUNG JAWAB	
							TARGET 2024	PAGU INDIKATIF (Rp)	LOKASI	SUMBER DANA	PRIORITAS		TARGET	PAGU INDIKATIF (Rp)		
											NASIONAL					DAERAH
1	2	3	4	5	6	7	8	9	10	11	12	13	14	15	16	17
			<i>Jumlah Aset Tetap Lainnya yang Dipelihara</i>				2 Unit	50.000.000,00	- Kab. Banyuwangi, Banyuwangi, Tamanbaru	DANA TRANSFER UMUM-DANA ALOKASI UMUM	-	PP7 - Peningkatan Ke- tentraman, Ketertiban Umum dan peningkatan kualitas pelayanan publik bagi Masyarakat di Jawa Timur 9. Pemantapan Transformasi Digital dan Reformasi Birokrasi	-		0,00	BAGIAN UMUM SETDA KABUPATEN BANYUWANGI
	4.01.01.2.09.0009	Pemeliharaan/Rehabilitasi Gedung Kantor dan Bangunan Lainnya														
			<i>Jumlah Gedung Kantor dan Bangunan Lainnya yang Dipelihara/Direhabilitasi</i>				2 Unit	1.000.000.000,00	- Kab. Banyuwangi, Banyuwangi, Tamanbaru	DANA TRANSFER UMUM-DANA ALOKASI UMUM	-	PP7 - Peningkatan Ke- tentraman, Ketertiban Umum dan peningkatan kualitas pelayanan publik bagi Masyarakat di Jawa Timur 9. Pemantapan Transformasi Digital dan Reformasi Birokrasi	-		0,00	BAGIAN UMUM SETDA KABUPATEN BANYUWANGI
	4.01.01.2.09.0010	Pemeliharaan/Rehabilitasi Sarana dan Prasarana Gedung Kantor atau Bangunan Lainnya														
			<i>Jumlah Sarana dan Prasarana Gedung Kantor atau Bangunan Lainnya yang Dipelihara/Direhabilitasi</i>				2 Unit	100.000.000,00	- Kab. Banyuwangi, Banyuwangi, Tamanbaru	DANA TRANSFER UMUM-DANA ALOKASI UMUM	-	PP7 - Peningkatan Ke- tentraman, Ketertiban Umum dan peningkatan kualitas pelayanan publik bagi Masyarakat di Jawa Timur 9. Pemantapan Transformasi Digital dan Reformasi Birokrasi	-		0,00	BAGIAN UMUM SETDA KABUPATEN BANYUWANGI

NO	KODE	URUSAN / BIDANG URUSAN / PROGRAM / KEGIATAN / SUB KEGIATAN	INDIKATOR PROGRAM / KEGIATAN / SUB KEGIATAN	TARGET AKHIR PERIODE RENSTRA OPD	REALISASI CAPAIAN RENJA OPD TAHUN 2022	PRAKIRAAN CAPAIAN TARGET RENJA OPD TAHUN 2023	CAPAIAN KINERJA DAN KERANGKA PENDANAAN					KELOMPOK SASARAN	PRAKIRAAN MAJU RENCANA TAHUN 2025		PERANGKAT DAERAH PENANGGUNG JAWAB	
							TARGET 2024	PAGU INDIKATIF (Rp)	LOKASI	SUMBER DANA	PRIORITAS		TARGET	PAGU INDIKATIF (Rp)		
											NASIONAL					DAERAH
1	2	3	4	5	6	7	8	9	10	11	12	13	14	15	16	17
	4.01.01.2.11	Administrasi Keuangan dan Operasional Kepala Daerah dan Wakil Kepala Daerah	<i>Cakupan Administrasi Keuangan dan Operasional Kepala Daerah dan Wakil Kepala Daerah Persentase pelaksanaan kegiatan Administrasi Keuangan dan Operasional KDH/WKDH</i>	-			100 persen 100 %	349.985.200,00			-	PP7 - Peningkatan Ketertarikan, Ketertiban Umum dan peningkatan kualitas pelayanan publik bagi Masyarakat di Jawa Timur 9. Pemantapan Transformasi Digital dan Reformasi Birokrasi	-	-	0,00	BAGIAN UMUM SETDA KABUPATEN BANYUWANGI
	4.01.01.2.11.0002	Penyediaan Pakaian Dinas dan Atribut Kelengkapan Kepala Daerah dan Wakil Kepala Daerah														
			<i>Jumlah Paket Pakaian Dinas dan Atribut Kelengkapan Kepala Daerah dan Wakil Kepala Daerah yang Disediakan</i>				1 Paket	199.985.200,00	- Kab. Banyuwangi, Banyuwangi, Tamanbaru	DANA TRANSFER UMUM-DANA ALOKASI UMUM	-	PP7 - Peningkatan Ketertarikan, Ketertiban Umum dan peningkatan kualitas pelayanan publik bagi Masyarakat di Jawa Timur 9. Pemantapan Transformasi Digital dan Reformasi Birokrasi	-		0,00	BAGIAN UMUM SETDA KABUPATEN BANYUWANGI
	4.01.01.2.11.0003	Pelaksanaan Medical Check Up Kepala Daerah dan Wakil Kepala Daerah														
			<i>Jumlah Orang yang Mengikuti Medical Check Up Kepala Daerah dan Wakil Kepala Daerah</i>				4 Orang	150.000.000,00	- Kab. Banyuwangi, Banyuwangi, Tamanbaru	DANA TRANSFER UMUM-DANA ALOKASI UMUM	-	PP7 - Peningkatan Ketertarikan, Ketertiban Umum dan peningkatan kualitas pelayanan publik bagi Masyarakat di Jawa Timur 9. Pemantapan Transformasi Digital dan Reformasi Birokrasi	-		0,00	BAGIAN UMUM SETDA KABUPATEN BANYUWANGI

NO	KODE	URUSAN / BIDANG URUSAN / PROGRAM / KEGIATAN / SUB KEGIATAN	INDIKATOR PROGRAM / KEGIATAN / SUB KEGIATAN	TARGET AKHIR PERIODE RENSTRA OPD	REALISASI CAPAIAN RENJA OPD TAHUN 2022	PRAKIRAAN CAPAIAN TARGET RENJA OPD TAHUN 2023	CAPAIAN KINERJA DAN KERANGKA PENDANAAN					KELOMPOK SASARAN	PRAKIRAAN MAJU RENCANA TAHUN 2025		PERANGKAT DAERAH PENANGGUNG JAWAB	
							TARGET 2024	PAGU INDIKATIF (Rp)	LOKASI	SUMBER DANA	PRIORITAS		TARGET	PAGU INDIKATIF (Rp)		
											NASIONAL					DAERAH
1	2	3	4	5	6	7	8	9	10	11	12	13	14	15	16	17
	4.01.01.2.12	Fasilitasi Kerumahtangaan Sekretariat Daerah	<i>Cakupan Fasilitasi Kerumahtangaan Sekretariat Daerah Persentase pelaksanaan kegiatan Kerumahtangaan Sekretariat Daerah</i>	-			100 persen 100 %	2.310.810.500,00			-	PP7 - Peningkatan Ke- tentraman, Ketertiban Umum dan peningkatan kualitas pelayanan publik bagi Masyarakat di Jawa Timur 9. Pemanta- pan Transfo- rmasi Digital dan Reformasi Birokrasi	-	-	0,00	BAGIAN UMUM SETDA KABUPATEN BANYUWANGI
	4.01.01.2.12.0001	Penyediaan Kebutuhan Rumah Tangga Kepala Daerah														
			<i>Jumlah Paket Kebutuhan Rumah Tangga Kepala Daerah yang Disediakan</i>				12 Paket	1.733.553.400,00	- Kab. Banyuwangi, Banyuwangi, Tamanbaru	DANA TRANSFER UMUM-DANA ALOKASI UMUM	-	PP7 - Peningkatan Ke- tentraman, Ketertiban Umum dan peningkatan kualitas pelayanan publik bagi Masyarakat di Jawa Timur 9. Pemanta- pan Transfo- rmasi Digital dan Reformasi Birokrasi	-		0,00	BAGIAN UMUM SETDA KABUPATEN BANYUWANGI
	4.01.01.2.12.0002	Penyediaan Kebutuhan Rumah Tangga Wakil Kepala Daerah														
			<i>Jumlah Paket Kebutuhan Rumah Tangga Wakil Kepala Daerah yang Disediakan</i>				12 Paket	327.257.100,00	- Kab. Banyuwangi, Banyuwangi, Tamanbaru	DANA TRANSFER UMUM-DANA ALOKASI UMUM	-	PP7 - Peningkatan Ke- tentraman, Ketertiban Umum dan peningkatan kualitas pelayanan publik bagi Masyarakat di Jawa Timur 9. Pemanta- pan Transfo- rmasi Digital dan Reformasi Birokrasi	-		0,00	BAGIAN UMUM SETDA KABUPATEN BANYUWANGI
	4.01.01.2.12.0003	Penyediaan Kebutuhan Rumah Tangga Sekretariat Daerah														

NO	KODE	URUSAN / BIDANG URUSAN / PROGRAM / KEGIATAN / SUB KEGIATAN	INDIKATOR PROGRAM / KEGIATAN / SUB KEGIATAN	TARGET AKHIR PERIODE RENSTRA OPD	REALISASI CAPAIAN RENJA OPD TAHUN 2022	PRAKIRAAN CAPAIAN TARGET RENJA OPD TAHUN 2023	CAPAIAN KINERJA DAN KERANGKA PENDANAAN						KELOMPOK SASARAN	PRAKIRAAN MAJU RENCANA TAHUN 2025		PERANGKAT DAERAH PENANGGUNG JAWAB	
							TARGET 2024	PAGU INDIKATIF (Rp)	LOKASI	SUMBER DANA	PRIORITAS			TARGET	PAGU INDIKATIF (Rp)		
											NASIONAL	DAERAH					
1	2	3	4	5	6	7	8	9	10	11	12	13	14	15	16	17	
			<i>Jumlah Paket Kebutuhan Rumah Tangga Sekretariat Daerah yang Disediakan</i>				12 Paket	250.000.000,00	- Kab. Banyuwangi, Banyuwangi, Tamanbaru	DANA TRANSFER UMUM-DANA ALOKASI UMUM	-	PP7 - Peningkatan Ke- tentraman, Ketertiban Umum dan peningkatan kualitas pelayanan publik bagi Masyarakat di Jawa Timur 9. Pemanta- pan Transfo- rmasi Digital dan Reformasi Birokrasi	-		0,00	BAGIAN UMUM SETDA KABUPATEN BANYUWANGI	
		BAGIAN PROTOKOL DAN KOMUNIKASI PIMPINAN SETDA KABUPATEN BANYUWANGI							4.182.000.000,00							0,00	
	4	UNSUR PENDUKUNG URUSAN PEMERINTAHAN						4.182.000.000,00								0,00	
	4.01	SEKRETARIAT DAERAH						4.182.000.000,00								0,00	

NO	KODE	URUSAN / BIDANG URUSAN / PROGRAM / KEGIATAN / SUB KEGIATAN	INDIKATOR PROGRAM / KEGIATAN / SUB KEGIATAN	TARGET AKHIR PERIODE RENSTRA OPD	REALISASI CAPAIAN RENJA OPD TAHUN 2022	PRAKIRAAN CAPAIAN TARGET RENJA OPD TAHUN 2023	CAPAIAN KINERJA DAN KERANGKA PENDANAAN						KELOMPOK SASARAN	PRAKIRAAN MAJU RENCANA TAHUN 2025		PERANGKAT DAERAH PENANGGUNG JAWAB
							TARGET 2024	PAGU INDIKATIF (Rp)	LOKASI	SUMBER DANA	PRIORITAS			TARGET	PAGU INDIKATIF (Rp)	
											NASIONAL	DAERAH				
1	2	3	4	5	6	7	8	9	10	11	12	13	14	15	16	17
1.	4.01.01	PROGRAM PENUNJANG URUSAN PEMERINTAHAN DAERAH KABUPATEN/KOTA	<i>Persentase pelayanan kedinasan pimpinan dan pelayanan tamu tepat waktu</i> <i>Persentase pelayanan kedinasan pimpinan dan pelayanan tamu tepat waktu</i> <i>Persentase pemenuhan kebutuhan penunjang Perangkat Daerah</i> <i>Persentase Perangkat Daerah dengan nilai IKM (Indeks Kepuasan Masyarakat) diatas 80%</i> <i>Persentase Perangkat Daerah dengan nilai Indeks RB baik (BB)</i> <i>Persentase Perangkat Daerah yang nilai AKIPnya bernilai baik (A)</i> <i>Persentase Perangkat Daerah yang nilai AKIPnya bernilai baik (A)</i> <i>Persentase realiasi penyediaan kebutuhan sarana dan prasara perkantoran</i> <i>Persentase realiasi penyediaan kebutuhan sarana dan prasara perkantoran</i> <i>Nilai Hasil Evaluasi SAKIP Sekretariat Daerah</i> <i>Nilai Hasil Evaluasi SAKIP Sekretariat Daerah</i> <i>Persentase Perangkat Daerah dengan nilai IKM (Indeks Kepuasan Masyarakat) diatas 80%</i> <i>Persentase Perangkat Daerah dengan nilai Indeks RB baik (BB)</i>	50 % 90 % 85 % 85 % 95 % 90 % 92 Nilai			80 % 80 % 94,5 % 83 % 40 % 83 % 83 % 87 % 87 % 91 Nilai 91 Nilai 83 % 40 %	4.182.000.000,00						50 % 90 % 85 % 85 % 95 % 90 % 92 Nilai	0,00	
	4.01.01.2.14	Pelaksanaan Protokol dan Komunikasi Pimpinan	<i>Cakupan Pelaksanaan Protokol dan Komunikasi Pimpinan</i> <i>Persentase pelaksanaan kegiatan keprotokolan dan komunikasi pimpinan</i>	-			100 persen 100 %	4.182.000.000,00			-	PP7 - Peningkatan Ke- tentraman, Ketertiban Umum dan peningkatan kualitas pelayanan publik bagi Masyarakat di Jawa Timur 9. Pemanta- pan Transfo- rmasi Digital dan Reformasi Birokrasi	-	-	0,00	BAGIAN PROTOKOL DAN KOMUNIKASI PIMPINAN SETDA KABUPATEN BANYUWANGI
	4.01.01.2.14.0001	Fasilitasi Keprotokolan														

NO	KODE	URUSAN / BIDANG URUSAN / PROGRAM / KEGIATAN / SUB KEGIATAN	INDIKATOR PROGRAM / KEGIATAN / SUB KEGIATAN	TARGET AKHIR PERIODE RENSTRA OPD	REALISASI CAPAIAN RENJA OPD TAHUN 2022	PRAKIRAAN CAPAIAN TARGET RENJA OPD TAHUN 2023	CAPAIAN KINERJA DAN KERANGKA PENDANAAN						KELOMPOK SASARAN	PRAKIRAAN MAJU RENCANA TAHUN 2025		PERANGKAT DAERAH PENANGGUNG JAWAB	
							TARGET 2024	PAGU INDIKATIF (Rp)	LOKASI	SUMBER DANA	PRIORITAS			TARGET	PAGU INDIKATIF (Rp)		
											NASIONAL	DAERAH					
1	2	3	4	5	6	7	8	9	10	11	12	13	14	15	16	17	
			<i>Jumlah Laporan Hasil Fasilitasi Keprotokolan</i>				4 Laporan	1.000.000.000,00	- Kab. Banyuwangi, Semua Kecamatan, Semua Kel/Desa	DANA TRANSFER UMUM-DANA ALOKASI UMUM	-	PP7 - Peningkatan Ke tentraman, Ketertiban Umum dan peningkatan kualitas pelayanan publik bagi Masyarakat di Jawa Timur 9. Pemantapan Transformasi Digital dan Reformasi Birokrasi	-		0,00	BAGIAN PROTOKOL DAN KOMUNIKASI PIMPINAN SETDA KABUPATEN BANYUWANGI	
	4.01.01.2.14.0002	Fasilitasi Komunikasi Pimpinan															
			<i>Jumlah Laporan Hasil Fasilitasi Komunikasi Pimpinan</i>				4 Laporan	1.000.000.000,00	- Kab. Banyuwangi, Semua Kecamatan, Semua Kel/Desa	DANA TRANSFER UMUM-DANA ALOKASI UMUM	-	PP7 - Peningkatan Ke tentraman, Ketertiban Umum dan peningkatan kualitas pelayanan publik bagi Masyarakat di Jawa Timur 9. Pemantapan Transformasi Digital dan Reformasi Birokrasi	-		0,00	BAGIAN PROTOKOL DAN KOMUNIKASI PIMPINAN SETDA KABUPATEN BANYUWANGI	
	4.01.01.2.14.0003	Pendokumentasian Tugas Pimpinan															
			<i>Jumlah Laporan Pendokumentasian Tugas Pimpinan</i>				4 Laporan	2.182.000.000,00	- Kab. Banyuwangi, Semua Kecamatan, Semua Kel/Desa	DANA TRANSFER UMUM-DANA ALOKASI UMUM	-	PP7 - Peningkatan Ke tentraman, Ketertiban Umum dan peningkatan kualitas pelayanan publik bagi Masyarakat di Jawa Timur 9. Pemantapan Transformasi Digital dan Reformasi Birokrasi	-		0,00	BAGIAN PROTOKOL DAN KOMUNIKASI PIMPINAN SETDA KABUPATEN BANYUWANGI	
		<b>BAGIAN KESEJAHTERAAN RAKYAT SETDA KABUPATEN BANYUWANGI</b>							<b>12.510.000.000,00</b>							<b>0,00</b>	
	<b>4</b>	<b>UNSUR PENDUKUNG URUSAN PEMERINTAHAN</b>						<b>12.510.000.000,00</b>							<b>0,00</b>		



NO	KODE	URUSAN / BIDANG URUSAN / PROGRAM / KEGIATAN / SUB KEGIATAN	INDIKATOR PROGRAM / KEGIATAN / SUB KEGIATAN	TARGET AKHIR PERIODE RENSTRA OPD	REALISASI CAPAIAN RENJA OPD TAHUN 2022	PRAKIRAAN CAPAIAN TARGET RENJA OPD TAHUN 2023	CAPAIAN KINERJA DAN KERANGKA PENDANAAN						KELOMPOK SASARAN	PRAKIRAAN MAJU RENCANA TAHUN 2025		PERANGKAT DAERAH PENANGGUNG JAWAB
							TARGET 2024	PAGU INDIKATIF (Rp)	LOKASI	SUMBER DANA	PRIORITAS			TARGET	PAGU INDIKATIF (Rp)	
											NASIONAL	DAERAH				
1	2	3	4	5	6	7	8	9	10	11	12	13	14	15	16	17
	4.01	SEKRETARIAT DAERAH						12.510.000.000,00							0,00	
1.	4.01.02	PROGRAM PEMERINTAHAN DAN KESEJAHTERAAN RAKYAT	<i>Persentase bantuan hukum untuk masyarakat miskin yang difasilitasi Persentase penyelesaian pengajuan administrasi kesejahteraan rakyat yang tepat dan akurat Status kinerja penyelenggaraan pemerintah daerah</i>	3,61 Nilai 95 % 90 %			90 % 84 % 3,51 Nilai	12.510.000.000,00						3,61 Nilai 95 % 90 %	0,00	
	4.01.02.2.02	Pelaksanaan Kebijakan Kesejahteraan Rakyat	<i>Cakupan Pelaksanaan Kebijakan Kesejahteraan Rakyat Persentase pelaksanaan kebijakan kesejahteraan rakyat</i>	-			100 persen 100 %	12.510.000.000,00			-	PP7 - Peningkatan Ketentraman, Ketertiban Umum dan peningkatan kualitas pelayanan publik bagi Masyarakat di Jawa Timur 5. Menjaga Stabilitas Sosial, Keamanan dan Kerukunan Warga	-	-	0,00	BAGIAN KESEJAHTERAAN RAKYAT SETDA KABUPATEN BANYUWANGI
	4.01.02.2.02.0001	Fasilitasi Pengelolaan Bina Mental Spiritual														
			<i>Jumlah Dokumen Hasil Fasilitasi Pengelolaan Bina Mental Spiritual</i>				4 Dokumen	10.000.000.000,00	- Kab. Banyuwangi, Semua Kecamatan, Semua Kel/Desa	DANA TRANSFER UMUM-DANA ALOKASI UMUM	-	PP7 - Peningkatan Ketentraman, Ketertiban Umum dan peningkatan kualitas pelayanan publik bagi Masyarakat di Jawa Timur 5. Menjaga Stabilitas Sosial, Keamanan dan Kerukunan Warga	-		0,00	BAGIAN KESEJAHTERAAN RAKYAT SETDA KABUPATEN BANYUWANGI
	4.01.02.2.02.0002	Pelaksanaan Kebijakan, Evaluasi, dan Capaian Kinerja Terkait Kesejahteraan Sosial														

NO	KODE	URUSAN / BIDANG URUSAN / PROGRAM / KEGIATAN / SUB KEGIATAN	INDIKATOR PROGRAM / KEGIATAN / SUB KEGIATAN	TARGET AKHIR PERIODE RENSTRA OPD	REALISASI CAPAIAN RENJA OPD TAHUN 2022	PRAKIRAAN CAPAIAN TARGET RENJA OPD TAHUN 2023	CAPAIAN KINERJA DAN KERANGKA PENDANAAN						KELOMPOK SASARAN	PRAKIRAAN MAJU RENCANA TAHUN 2025		PERANGKAT DAERAH PENANGGUNG JAWAB
							TARGET 2024	PAGU INDIKATIF (Rp)	LOKASI	SUMBER DANA	PRIORITAS			TARGET	PAGU INDIKATIF (Rp)	
											NASIONAL	DAERAH				
1	2	3	4	5	6	7	8	9	10	11	12	13	14	15	16	17
			<i>Jumlah Dokumen Hasil Kebijakan, Evaluasi, dan Capaian Kinerja Terkait Kesejahteraan Sosial yang Meliputi Urusan Sosial, Transmigrasi, Kesehatan, Pemberdayaan Perempuan dan Perlindungan Anak, Administrasi Kependudukan Dan Pencatatan Sipil, Pemberdayaan Masyarakat dan Desa, Pengendalian Penduduk dan KB</i>				4 Dokumen	2.500.000.000,00	- Kab. Banyuwangi, Semua Kecamatan, Semua Kel/Desa	DANA TRANSFER UMUM-DANA ALOKASI UMUM	-	PP3 - Peningkatan Kualitas Pendidikan, Kesehatan, Produktivitas dan Daya Saing Ketenagakerjaan serta Peningkatan Kemiskinan 5. Menjaga Stabilitas Sosial, Keagamaan dan Kerukunan Warga	-		0,00	BAGIAN KESEJAHTERAAN RAKYAT SETDA KABUPATEN BANYUWANGI
	4.01.02.2.02.0003	Pelaksanaan Kebijakan, Evaluasi, dan Capaian Kinerja Terkait Kesejahteraan Masyarakat														
			<i>Jumlah Dokumen Hasil Kebijakan, Evaluasi, dan Capaian Kinerja Terkait Kesejahteraan Masyarakat yang Meliputi Urusan Kepemudaan dan Olahraga, Pariwisata, Pendidikan, Kebudayaan, Perpustakaan, Kearsipan, Trantibum Linmas</i>				4 Dokumen	10.000.000,00	- Kab. Banyuwangi, Semua Kecamatan, Semua Kel/Desa	DANA TRANSFER UMUM-DANA ALOKASI UMUM	-	PP4 - Peningkatan Kepedulian Sosial dan Pelestarian Nilai-Nilai Budaya Lokal 5. Menjaga Stabilitas Sosial, Keagamaan dan Kerukunan Warga	-		0,00	BAGIAN KESEJAHTERAAN RAKYAT SETDA KABUPATEN BANYUWANGI
		<b>BAGIAN HUKUM SETDA KABUPATEN BANYUWANGI</b>							<b>600.000.000,00</b>							<b>0,00</b>
	<b>4</b>	<b>UNSUR PENDUKUNG URUSAN PEMERINTAHAN</b>						<b>600.000.000,00</b>							<b>0,00</b>	
	<b>4.01</b>	<b>SEKRETARIAT DAERAH</b>						<b>600.000.000,00</b>							<b>0,00</b>	
1.	4.01.02	<b>PROGRAM PEMERINTAHAN DAN KESEJAHTERAAN RAKYAT</b>	<i>Persentase penyelesaian pengajuan administrasi kesejahteraan rakyat yang tepat dan akurat Status kinerja penyelenggaraan pemerintah daerah Persentase bantuan hukum untuk masyarakat miskin yang difasilitasi</i>	3,61 Nilai 95 % 90 %			84 % 3,51 Nilai 90 %	600.000.000,00						3,61 Nilai 95 % 90 %	0,00	

NO	KODE	URUSAN / BIDANG URUSAN / PROGRAM / KEGIATAN / SUB KEGIATAN	INDIKATOR PROGRAM / KEGIATAN / SUB KEGIATAN	TARGET AKHIR PERIODE RENSTRA OPD	REALISASI CAPAIAN RENJA OPD TAHUN 2022	PRAKIRAAN CAPAIAN TARGET RENJA OPD TAHUN 2023	CAPAIAN KINERJA DAN KERANGKA PENDANAAN					KELOMPOK SASARAN	PRAKIRAAN MAJU RENCANA TAHUN 2025		PERANGKAT DAERAH PENANGGUNG JAWAB	
							TARGET 2024	PAGU INDIKATIF (Rp)	LOKASI	SUMBER DANA	PRIORITAS		TARGET	PAGU INDIKATIF (Rp)		
											NASIONAL					DAERAH
1	2	3	4	5	6	7	8	9	10	11	12	13	14	15	16	17
	4.01.02.2.03	Fasilitasi dan Koordinasi Hukum	<i>Cakupan Fasilitasi dan Koordinasi Hukum Persentase fasilitasi dan koordinasi hukum</i>	-			100 persen 100 %	600.000.000,00			-	PP7 - Peningkatan Ke- tentraman, Ketertiban Umum dan peningkatan kualitas pelayanan publik bagi Masyarakat di Jawa Timur 9. Pemanta- pan Transfo- rmasi Digital dan Reformasi Birokrasi	-	-	0,00	BAGIAN HUKUM SETDA KABUPATEN BANYUWANGI
	4.01.02.2.03.0001	Fasilitasi Penyusunan Produk Hukum Daerah														
			<i>Jumlah Produk Hukum Daerah yang Disusun</i>				4 Dokumen	100.000.000,00	- Kab. Banyuwangi, Semua Kecamatan, Semua Kel/Desa	DANA TRANSFER UMUM-DANA ALOKASI UMUM	-	PP7 - Peningkatan Ke- tentraman, Ketertiban Umum dan peningkatan kualitas pelayanan publik bagi Masyarakat di Jawa Timur 9. Pemanta- pan Transfo- rmasi Digital dan Reformasi Birokrasi	-		0,00	BAGIAN HUKUM SETDA KABUPATEN BANYUWANGI
	4.01.02.2.03.0002	Fasilitasi Bantuan Hukum														
			<i>Jumlah Kasus yang Mendapatkan Fasilitasi Bantuan Hukum</i>				1 Kasus	300.000.000,00	- Kab. Banyuwangi, Semua Kecamatan, Semua Kel/Desa	DANA TRANSFER UMUM-DANA ALOKASI UMUM	-	PP7 - Peningkatan Ke- tentraman, Ketertiban Umum dan peningkatan kualitas pelayanan publik bagi Masyarakat di Jawa Timur 9. Pemanta- pan Transfo- rmasi Digital dan Reformasi Birokrasi	-		0,00	BAGIAN HUKUM SETDA KABUPATEN BANYUWANGI
	4.01.02.2.03.0003	Pendokumentasian Produk Hukum dan Pengelolaan Informasi Hukum														

NO	KODE	URUSAN / BIDANG URUSAN / PROGRAM / KEGIATAN / SUB KEGIATAN	INDIKATOR PROGRAM / KEGIATAN / SUB KEGIATAN	TARGET AKHIR PERIODE RENSTRA OPD	REALISASI CAPAIAN RENJA OPD TAHUN 2022	PRAKIRAAN CAPAIAN TARGET RENJA OPD TAHUN 2023	CAPAIAN KINERJA DAN KERANGKA PENDANAAN						KELOMPOK SASARAN	PRAKIRAAN MAJU RENCANA TAHUN 2025		PERANGKAT DAERAH PENANGGUNG JAWAB	
							TARGET 2024	PAGU INDIKATIF (Rp)	LOKASI	SUMBER DANA	PRIORITAS			TARGET	PAGU INDIKATIF (Rp)		
											NASIONAL	DAERAH					
1	2	3	4	5	6	7	8	9	10	11	12	13	14	15	16	17	
			<i>Jumlah Produk Hukum dan Pengelolaan Informasi Hukum yang Didokumentasi</i>				4 Dokumen	200.000.000,00	- Kab. Banyuwangi, Semua Kecamatan, Semua Kel/Desa	DANA TRANSFER UMUM-DANA ALOKASI UMUM	-	PP7 - Peningkatan Ke- tentraman, Ketertiban Umum dan peningkatan kualitas pelayanan publik bagi Masyarakat di Jawa Timur 9. Pemanta- pan Transfo- rmasi Digital dan Reformasi Birokrasi	-		0,00	BAGIAN HUKUM SETDA KABUPATEN BANYUWANGI	
		BAGIAN ORGANISASI SETDA KABUPATEN BANYUWANGI							500.000.000,00							0,00	
	4	UNSUR PENDUKUNG URUSAN PEMERINTAHAN						500.000.000,00								0,00	
	4.01	SEKRETARIAT DAERAH						500.000.000,00								0,00	

NO	KODE	URUSAN / BIDANG URUSAN / PROGRAM / KEGIATAN / SUB KEGIATAN	INDIKATOR PROGRAM / KEGIATAN / SUB KEGIATAN	TARGET AKHIR PERIODE RENSTRA OPD	REALISASI CAPAIAN RENJA OPD TAHUN 2022	PRAKIRAAN CAPAIAN TARGET RENJA OPD TAHUN 2023	CAPAIAN KINERJA DAN KERANGKA PENDANAAN					KELOMPOK SASARAN	PRAKIRAAN MAJU RENCANA TAHUN 2025		PERANGKAT DAERAH PENANGGUNG JAWAB	
							TARGET 2024	PAGU INDIKATIF (Rp)	LOKASI	SUMBER DANA	PRIORITAS		TARGET	PAGU INDIKATIF (Rp)		
											NASIONAL					DAERAH
1	2	3	4	5	6	7	8	9	10	11	12	13	14	15	16	17
1.	4.01.01	PROGRAM PENUNJANG URUSAN PEMERINTAHAN DAERAH KABUPATEN/KOTA	<i>Nilai Hasil Evaluasi SAKIP Sekretariat Daerah</i> <i>Nilai Hasil Evaluasi SAKIP Sekretariat Daerah</i> <i>Persentase Perangkat Daerah dengan nilai Indeks RB baik (BB)</i> <i>Persentase pelayanan kedinasan pimpinan dan pelayanan tamu tepat waktu</i> <i>Persentase pelayanan kedinasan pimpinan dan pelayanan tamu tepat waktu</i> <i>Persentase pemenuhan kebutuhan penunjang Perangkat Daerah</i> <i>Persentase Perangkat Daerah dengan nilai IKM (Indeks Kepuasan Masyarakat) diatas 80%</i> <i>Persentase Perangkat Daerah dengan nilai IKM (Indeks Kepuasan Masyarakat) diatas 80%</i> <i>Persentase Perangkat Daerah dengan nilai Indeks RB baik (BB)</i> <i>Persentase Perangkat Daerah yang nilai AKIPnya bernilai baik (A)</i> <i>Persentase Perangkat Daerah yang nilai AKIPnya bernilai baik (A)</i> <i>Persentase realiasi penyediaan kebutuhan sarana dan prasara perkantoran</i> <i>Persentase realiasi penyediaan kebutuhan sarana dan prasara perkantoran</i>	50 % 90 % 85 % 85 % 95 % 90 % 92 Nilai			91 Nilai 91 Nilai 40 % 80 % 80 % 94,5 % 83 % 83 % 40 % 83 % 83 % 87 % 87 %	500.000.000,00						50 % 90 % 85 % 85 % 95 % 90 % 92 Nilai	0,00	
	4.01.01.2.05	Administrasi Kepegawaian Perangkat Daerah	<i>Cakupan Administrasi Kepegawaian Perangkat Daerah</i> <i>Persentase pelaksanaan kegiatan Administrasi Kepegawaian</i>	-			100 persen 100 %	50.000.000,00			-	PP7 - Peningkatan Ketertarikan, Ketertiban Umum dan peningkatan kualitas pelayanan publik bagi Masyarakat di Jawa Timur 9. Pemantauan Transformasi Digital dan Reformasi Birokrasi	-	-	0,00	BAGIAN ORGANISASI SETDA KABUPATEN BANYUWANGI
	4.01.01.2.05.0001	Peningkatan Sarana dan Prasarana Disiplin Pegawai														

NO	KODE	URUSAN / BIDANG URUSAN / PROGRAM / KEGIATAN / SUB KEGIATAN	INDIKATOR PROGRAM / KEGIATAN / SUB KEGIATAN	TARGET AKHIR PERIODE RENSTRA OPD	REALISASI CAPAIAN RENJA OPD TAHUN 2022	PRAKIRAAN CAPAIAN TARGET RENJA OPD TAHUN 2023	CAPAIAN KINERJA DAN KERANGKA PENDANAAN						KELOMPOK SASARAN	PRAKIRAAN MAJU RENCANA TAHUN 2025		PERANGKAT DAERAH PENANGGUNG JAWAB
							TARGET 2024	PAGU INDIKATIF (Rp)	LOKASI	SUMBER DANA	PRIORITAS			TARGET	PAGU INDIKATIF (Rp)	
											NASIONAL	DAERAH				
1	2	3	4	5	6	7	8	9	10	11	12	13	14	15	16	17
			<i>Jumlah Unit Peningkatan Sarana dan Prasarana Disiplin Pegawai</i>				2 Unit	50.000.000,00	- Kab. Banyuwangi, Semua Kecamatan, Semua Kel/Desa	DANA TRANSFER UMUM-DANA ALOKASI UMUM	-	PP7 - Peningkatan Kelembagaan, Ketertiban Umum dan peningkatan kualitas pelayanan publik bagi Masyarakat di Jawa Timur 9. Pemantauan Transformasi Digital dan Reformasi Birokrasi	-		0,00	BAGIAN ORGANISASI SETDA KABUPATEN BANYUWANGI
	4.01.01.2.13	Penataan Organisasi	<i>Cakupan penataan organisasi yang efektif dan efisien Persentase pelaksanaan kegiatan penataan organisasi</i>	-			100 persen 100 %	450.000.000,00			-	PP7 - Peningkatan Kelembagaan, Ketertiban Umum dan peningkatan kualitas pelayanan publik bagi Masyarakat di Jawa Timur 9. Pemantauan Transformasi Digital dan Reformasi Birokrasi	-	-	0,00	BAGIAN ORGANISASI SETDA KABUPATEN BANYUWANGI
	4.01.01.2.13.0001	Pengelolaan Kelembagaan dan Analisis Jabatan														
			<i>Jumlah Dokumen Pengelolaan Kelembagaan dan Analisis Jabatan</i>				4 Dokumen	100.000.000,00	- Kab. Banyuwangi, Semua Kecamatan, Semua Kel/Desa	DANA TRANSFER UMUM-DANA ALOKASI UMUM	-	PP7 - Peningkatan Kelembagaan, Ketertiban Umum dan peningkatan kualitas pelayanan publik bagi Masyarakat di Jawa Timur 9. Pemantauan Transformasi Digital dan Reformasi Birokrasi	-		0,00	BAGIAN ORGANISASI SETDA KABUPATEN BANYUWANGI
	4.01.01.2.13.0002	Fasilitasi Pelayanan Publik dan Tata Laksana														

NO	KODE	URUSAN / BIDANG URUSAN / PROGRAM / KEGIATAN / SUB KEGIATAN	INDIKATOR PROGRAM / KEGIATAN / SUB KEGIATAN	TARGET AKHIR PERIODE RENSTRA OPD	REALISASI CAPAIAN RENJA OPD TAHUN 2022	PRAKIRAAN CAPAIAN TARGET RENJA OPD TAHUN 2023	CAPAIAN KINERJA DAN KERANGKA PENDANAAN						KELOMPOK SASARAN	PRAKIRAAN MAJU RENCANA TAHUN 2025		PERANGKAT DAERAH PENANGGUNG JAWAB	
							TARGET 2024	PAGU INDIKATIF (Rp)	LOKASI	SUMBER DANA	PRIORITAS			TARGET	PAGU INDIKATIF (Rp)		
											NASIONAL	DAERAH					
1	2	3	4	5	6	7	8	9	10	11	12	13	14	15	16	17	
			<i>Jumlah Laporan Hasil Fasilitasi Pelayanan Publik dan Tata Laksana</i>				4 Laporan	150.000.000,00	- Kab. Banyuwangi, Semua Kecamatan, Semua Kel/Desa	DANA TRANSFER UMUM-DANA ALOKASI UMUM	-	PP7 - Peningkatan Ke- tentraman, Ke- tertiban Umum dan peningkatan kualitas pelayanan publik bagi Masyarakat di Jawa Timur 9. Pemanta- pan Transfo- rmasi Digital dan Reformasi Birokrasi	-		0,00	BAGIAN ORGANISASI SETDA KABUPATEN BANYUWANGI	
	4.01.01.2.13.0003	Peningkatan Kinerja dan Reformasi Birokrasi															
			<i>Jumlah Dokumen Peningkatan Kinerja dan Reformasi Birokrasi</i>				4 Dokumen	200.000.000,00	- Kab. Banyuwangi, Semua Kecamatan, Semua Kel/Desa	DANA TRANSFER UMUM-DANA ALOKASI UMUM	-	PP7 - Peningkatan Ke- tentraman, Ke- tertiban Umum dan peningkatan kualitas pelayanan publik bagi Masyarakat di Jawa Timur 9. Pemanta- pan Transfo- rmasi Digital dan Reformasi Birokrasi	-		0,00	BAGIAN ORGANISASI SETDA KABUPATEN BANYUWANGI	
	4.01.01.2.13.0004	Monitoring, Evaluasi dan Pengendalian Kualitas Pelayanan Publik dan Tata Laksana															
			<i>Jumlah Dokumen Monitoring, Evaluasi dan Pengendalian Kualitas Pelayanan Publik dan Tata Laksana</i>				4 Dokumen	0,00	- Kab. Banyuwangi, Semua Kecamatan, Semua Kel/Desa	DANA TRANSFER UMUM-DANA ALOKASI UMUM	-	PP7 - Peningkatan Ke- tentraman, Ke- tertiban Umum dan peningkatan kualitas pelayanan publik bagi Masyarakat di Jawa Timur 9. Pemanta- pan Transfo- rmasi Digital dan Reformasi Birokrasi	-		0,00	BAGIAN ORGANISASI SETDA KABUPATEN BANYUWANGI	
		<b>BAGIAN PEREKONOMIAN SETDA KABUPATEN BANYUWANGI</b>							<b>570.000.000,00</b>							<b>0,00</b>	
	<b>4</b>	<b>UNSUR PENDUKUNG URUSAN PEMERINTAHAN</b>						<b>570.000.000,00</b>							<b>0,00</b>		

NO	KODE	URUSAN / BIDANG URUSAN / PROGRAM / KEGIATAN / SUB KEGIATAN	INDIKATOR PROGRAM / KEGIATAN / SUB KEGIATAN	TARGET AKHIR PERIODE RENSTRA OPD	REALISASI CAPAIAN RENJA OPD TAHUN 2022	PRAKIRAAN CAPAIAN TARGET RENJA OPD TAHUN 2023	CAPAIAN KINERJA DAN KERANGKA PENDANAAN						KELOMPOK SASARAN	PRAKIRAAN MAJU RENCANA TAHUN 2025		PERANGKAT DAERAH PENANGGUNG JAWAB
							TARGET 2024	PAGU INDIKATIF (Rp)	LOKASI	SUMBER DANA	PRIORITAS			TARGET	PAGU INDIKATIF (Rp)	
											NASIONAL	DAERAH				
1	2	3	4	5	6	7	8	9	10	11	12	13	14	15	16	17
	4.01	SEKRETARIAT DAERAH						570.000.000,00							0,00	
1.	4.01.03	PROGRAM PEREKONOMIAN DAN PEMBANGUNAN	% Penayangan SIRUP Persentase penggunaan E-procurement terhadap belanja pengadaan. Persentase rumusan kebijakan perekonomian dan pembangunan daerah yang dimanfaatkan menjadi kebijakan Tingkat Inflasi	3 % 65 % 85 % 90 %			55 % 80 % 85 % 3 %	570.000.000,00						3 % 65 % 85 % 90 %	0,00	
	4.01.03.2.01	Pelaksanaan Kebijakan Perekonomian	Cakupan Pelaksanaan Kebijakan Perekonomian Persentase pelaksanaan kebijakan perekonomian	-			100 persen 100 %	560.000.000,00			-	PP7 - Peningkatan Ke tentraman, Ketertiban Umum dan peningkatan kualitas pelayanan publik bagi Masyarakat di Jawa Timur 9. Pemanta pan Transfo rmasi Digital dan Reformasi Birokrasi	-	-	0,00	BAGIAN PEREKONOMIAN SETDA KABUPATEN BANYUWANGI
	4.01.03.2.01.0001	Koordinasi, Sinkronisasi, Monitoring dan Evaluasi Kebijakan Pengelolaan BUMD dan BLUD														
			Jumlah Dokumen Hasil Koordinasi, Sinkronisasi, Monitoring dan Evaluasi Kebijakan Pengelolaan BUMD dan BLUD				4 Dokumen	50.000.000,00	- Kab. Banyuwangi, Semua Kecamatan, Semua Kel/Desa	DANA TRANSFER UMUM-DANA ALOKASI UMUM	-	PP7 - Peningkatan Ke tentraman, Ketertiban Umum dan peningkatan kualitas pelayanan publik bagi Masyarakat di Jawa Timur 9. Pemanta pan Transfo rmasi Digital dan Reformasi Birokrasi	-		0,00	BAGIAN PEREKONOMIAN SETDA KABUPATEN BANYUWANGI
	4.01.03.2.01.0002	Pengendalian dan Distribusi Perekonomian														



NO	KODE	URUSAN / BIDANG URUSAN / PROGRAM / KEGIATAN / SUB KEGIATAN	INDIKATOR PROGRAM / KEGIATAN / SUB KEGIATAN	TARGET AKHIR PERIODE RENSTRA OPD	REALISASI CAPAIAN RENJA OPD TAHUN 2022	PRAKIRAAN CAPAIAN TARGET RENJA OPD TAHUN 2023	CAPAIAN KINERJA DAN KERANGKA PENDANAAN					KELOMPOK SASARAN	PRAKIRAAN MAJU RENCANA TAHUN 2025		PERANGKAT DAERAH PENANGGUNG JAWAB	
							TARGET 2024	PAGU INDIKATIF (Rp)	LOKASI	SUMBER DANA	PRIORITAS		TARGET	PAGU INDIKATIF (Rp)		
											NASIONAL					DAERAH
1	2	3	4	5	6	7	8	9	10	11	12	13	14	15	16	17
			<i>Jumlah Laporan Hasil Pengendalian dan Distribusi Perekonomian</i>				4 Laporan	350.000.000,00	- Kab. Banyuwangi, Semua Kecamatan, Semua Kel/Desa	DANA TRANSFER UMUM-DANA ALOKASI UMUM	-	PP7 - Peningkatan Ke- tentraman, Ketertiban Umum dan peningkatan kualitas pelayanan publik bagi Masyarakat di Jawa Timur 9. Pemantapan Transformasi Digital dan Reformasi Birokrasi	-		0,00	BAGIAN PEREKONOMIAN SETDA KABUPATEN BANYUWANGI
	4.01.03.2.01.0003	Perencanaan dan Pengawasan Ekonomi Mikro Kecil														
			<i>Jumlah Dokumen Hasil Perencanaan dan Pengawasan Ekonomi Mikro Kecil</i>				4 Dokumen	150.000.000,00	- Kab. Banyuwangi, Semua Kecamatan, Semua Kel/Desa	DANA TRANSFER UMUM-DANA ALOKASI UMUM	-	PP7 - Peningkatan Ke- tentraman, Ketertiban Umum dan peningkatan kualitas pelayanan publik bagi Masyarakat di Jawa Timur 9. Pemantapan Transformasi Digital dan Reformasi Birokrasi	-		0,00	BAGIAN PEREKONOMIAN SETDA KABUPATEN BANYUWANGI
	4.01.03.2.01.0005	Koordinasi, Sinkronisasi dan Evaluasi Kebijakan Pendirian BUMD														
			<i>Jumlah Dokumen Hasil Koordinasi, Sinkronisasi dan Evaluasi Kebijakan Pendirian BUMD</i>				4 Dokumen	10.000.000,00	- Kab. Banyuwangi, Semua Kecamatan, Semua Kel/Desa	DANA TRANSFER UMUM-DANA ALOKASI UMUM	-	PP7 - Peningkatan Ke- tentraman, Ketertiban Umum dan peningkatan kualitas pelayanan publik bagi Masyarakat di Jawa Timur 9. Pemantapan Transformasi Digital dan Reformasi Birokrasi	-		0,00	BAGIAN PEREKONOMIAN SETDA KABUPATEN BANYUWANGI

NO	KODE	URUSAN / BIDANG URUSAN / PROGRAM / KEGIATAN / SUB KEGIATAN	INDIKATOR PROGRAM / KEGIATAN / SUB KEGIATAN	TARGET AKHIR PERIODE RENSTRA OPD	REALISASI CAPAIAN RENJA OPD TAHUN 2022	PRAKIRAAN CAPAIAN TARGET RENJA OPD TAHUN 2023	CAPAIAN KINERJA DAN KERANGKA PENDANAAN						KELOMPOK SASARAN	PRAKIRAAN MAJU RENCANA TAHUN 2025		PERANGKAT DAERAH PENANGGUNG JAWAB	
							TARGET 2024	PAGU INDIKATIF (Rp)	LOKASI	SUMBER DANA	PRIORITAS			TARGET	PAGU INDIKATIF (Rp)		
											NASIONAL	DAERAH					
1	2	3	4	5	6	7	8	9	10	11	12	13	14	15	16	17	
	4.01.03.2.02	Pelaksanaan Administrasi Pembangunan	<i>Cakupan Pelaksanaan Administrasi Pembangunan Persentase pelaksanaan administrasi pembangunan</i>	-			100 persen 100 %	10.000.000,00			-	PP7 - Peningkatan Kelembagaan, Ketertarikan, Ketertiban Umum dan peningkatan kualitas pelayanan publik bagi Masyarakat di Jawa Timur 9. Pemantapan Transformasi Digital dan Reformasi Birokrasi	-	-	0,00	BAGIAN PEREKONOMIAN SETDA KABUPATEN BANYUWANGI	
	4.01.03.2.02.0002	Pengendalian dan Evaluasi Program Pembangunan															
			<i>Jumlah Laporan Hasil Pengendalian dan Evaluasi Program Pembangunan</i>				4 Laporan	10.000.000,00	- Kab. Banyuwangi, Semua Kecamatan, Semua Kel/Desa	DANA TRANSFER UMUM-DANA ALOKASI UMUM	-	PP7 - Peningkatan Kelembagaan, Ketertarikan, Ketertiban Umum dan peningkatan kualitas pelayanan publik bagi Masyarakat di Jawa Timur 9. Pemantapan Transformasi Digital dan Reformasi Birokrasi	-		0,00	BAGIAN PEREKONOMIAN SETDA KABUPATEN BANYUWANGI	
		<b>BAGIAN PERENCANAAN DAN KEUANGAN SETDA KABUPATEN BANYUWANGI</b>						<b>29.060.668.440,00</b>								<b>0,00</b>	
	<b>4</b>	<b>UNSUR PENDUKUNG URUSAN PEMERINTAHAN</b>						<b>29.060.668.440,00</b>							<b>0,00</b>		
	<b>4.01</b>	<b>SEKRETARIAT DAERAH</b>						<b>29.060.668.440,00</b>							<b>0,00</b>		

NO	KODE	URUSAN / BIDANG URUSAN / PROGRAM / KEGIATAN / SUB KEGIATAN	INDIKATOR PROGRAM / KEGIATAN / SUB KEGIATAN	TARGET AKHIR PERIODE RENSTRA OPD	REALISASI CAPAIAN RENJA OPD TAHUN 2022	PRAKIRAAN CAPAIAN TARGET RENJA OPD TAHUN 2023	CAPAIAN KINERJA DAN KERANGKA PENDANAAN					KELOMPOK SASARAN	PRAKIRAAN MAJU RENCANA TAHUN 2025		PERANGKAT DAERAH PENANGGUNG JAWAB	
							TARGET 2024	PAGU INDIKATIF (Rp)	LOKASI	SUMBER DANA	PRIORITAS		TARGET	PAGU INDIKATIF (Rp)		
											NASIONAL					DAERAH
1	2	3	4	5	6	7	8	9	10	11	12	13	14	15	16	17
1.	4.01.01	PROGRAM PENUNJANG URUSAN PEMERINTAHAN DAERAH KABUPATEN/KOTA	<i>Nilai Hasil Evaluasi SAKIP Sekretariat Daerah</i> <i>Nilai Hasil Evaluasi SAKIP Sekretariat Daerah</i> <i>Persentase pelayanan kedinasan pimpinan dan pelayanan tamu tepat waktu</i> <i>Persentase pelayanan kedinasan pimpinan dan pelayanan tamu tepat waktu</i> <i>Persentase pemenuhan kebutuhan penunjang Perangkat Daerah</i> <i>Persentase Perangkat Daerah dengan nilai IKM (Indeks Kepuasan Masyarakat) diatas 80%</i> <i>Persentase Perangkat Daerah dengan nilai IKM (Indeks Kepuasan Masyarakat) diatas 80%</i> <i>Persentase Perangkat Daerah dengan nilai Indeks RB baik (BB)</i> <i>Persentase Perangkat Daerah dengan nilai Indeks RB baik (BB)</i> <i>Persentase Perangkat Daerah yang nilai AKIPnya bernilai baik (A)</i> <i>Persentase Perangkat Daerah yang nilai AKIPnya bernilai baik (A)</i> <i>Persentase realiasi penyediaan kebutuhan sarana dan prasara perkantoran</i> <i>Persentase realiasi penyediaan kebutuhan sarana dan prasara perkantoran</i>	50 % 90 % 85 % 85 % 95 % 90 % 92 Nilai  91 Nilai 91 Nilai 80 % 80 % 94,5 % 83 % 83 % 40 % 40 % 83 % 83 % 87 % 87 %			29.060.668.440,00							50 % 90 % 85 % 85 % 95 % 90 % 92 Nilai	0,00	
	4.01.01.2.01	Perencanaan, Penganggaran, dan Evaluasi Kinerja Perangkat Daerah	<i>Cakupan Perencanaan, Penganggaran, dan Evaluasi Kinerja Perangkat Daerah</i> <i>Persentase pelaksanaan kegiatan Perencanaan, Penganggaran, dan Evaluasi Kinerja</i>	-			100 persen 100 %	100.000.000,00			-	PP7 - Peningkatan Ke- tentraman, Ketertiban Umum dan peningkata n kualitas pelayanan publik bagi Masyarakat di Jawa Timur 9. Pemanta pan Transfo rmasi Digital dan Reformasi Birokrasi	-	-	0,00	BAGIAN PERENCANAAN DAN KEUANGAN SETDA KABUPATEN BANYUWANGI
	4.01.01.2.01.0001	Penyusunan Dokumen Perencanaan Perangkat Daerah														

NO	KODE	URUSAN / BIDANG URUSAN / PROGRAM / KEGIATAN / SUB KEGIATAN	INDIKATOR PROGRAM / KEGIATAN / SUB KEGIATAN	TARGET AKHIR PERIODE RENSTRA OPD	REALISASI CAPAIAN RENJA OPD TAHUN 2022	PRAKIRAAN CAPAIAN TARGET RENJA OPD TAHUN 2023	CAPAIAN KINERJA DAN KERANGKA PENDANAAN					KELOMPOK SASARAN	PRAKIRAAN MAJU RENCANA TAHUN 2025		PERANGKAT DAERAH PENANGGUNG JAWAB	
							TARGET 2024	PAGU INDIKATIF (Rp)	LOKASI	SUMBER DANA	PRIORITAS		TARGET	PAGU INDIKATIF (Rp)		
											NASIONAL					DAERAH
1	2	3	4	5	6	7	8	9	10	11	12	13	14	15	16	17
			<i>Jumlah Dokumen Perencanaan Perangkat Daerah</i>				4 Dokumen	50.000.000,00	- Kab. Banyuwangi, Banyuwangi, Tamanbaru	DANA TRANSFER UMUM-DANA ALOKASI UMUM	-	PP7 - Peningkatan Ke- tentraman, Ketertiban Umum dan peningkatan kualitas pelayanan publik bagi Masyarakat di Jawa Timur 9. Pemanta- pan Transfo- rmasi Digital dan Reformasi Birokrasi	-		0,00	BAGIAN PERENCANAAN DAN KEUANGAN SETDA KABUPATEN BANYUWANGI
	4.01.01.2.01.0006	Koordinasi dan Penyusunan Laporan Capaian Kinerja dan Ikhtisar Realisasi Kinerja SKPD														
			<i>Jumlah Laporan Capaian Kinerja dan Ikhtisar Realisasi Kinerja SKPD dan Laporan Hasil Koordinasi Penyusunan Laporan Capaian Kinerja dan Ikhtisar Realisasi Kinerja SKPD</i>				4 Laporan	50.000.000,00	- Kab. Banyuwangi, Banyuwangi, Tamanbaru	DANA TRANSFER UMUM-DANA ALOKASI UMUM	-	PP7 - Peningkatan Ke- tentraman, Ketertiban Umum dan peningkatan kualitas pelayanan publik bagi Masyarakat di Jawa Timur 9. Pemanta- pan Transfo- rmasi Digital dan Reformasi Birokrasi	-		0,00	BAGIAN PERENCANAAN DAN KEUANGAN SETDA KABUPATEN BANYUWANGI
	4.01.01.2.02	Administrasi Keuangan Perangkat Daerah	-	-			-	26.658.137.370,00			-	PP7 - Peningkatan Ke- tentraman, Ketertiban Umum dan peningkatan kualitas pelayanan publik bagi Masyarakat di Jawa Timur 9. Pemanta- pan Transfo- rmasi Digital dan Reformasi Birokrasi	-	-	0,00	BAGIAN PERENCANAAN DAN KEUANGAN SETDA KABUPATEN BANYUWANGI
	4.01.01.2.02.0001	Penyediaan Gaji dan Tunjangan ASN														

NO	KODE	URUSAN / BIDANG URUSAN / PROGRAM / KEGIATAN / SUB KEGIATAN	INDIKATOR PROGRAM / KEGIATAN / SUB KEGIATAN	TARGET AKHIR PERIODE RENSTRA OPD	REALISASI CAPAIAN RENJA OPD TAHUN 2022	PRAKIRAAN CAPAIAN TARGET RENJA OPD TAHUN 2023	CAPAIAN KINERJA DAN KERANGKA PENDANAAN						KELOMPOK SASARAN	PRAKIRAAN MAJU RENCANA TAHUN 2025		PERANGKAT DAERAH PENANGGUNG JAWAB
							TARGET 2024	PAGU INDIKATIF (Rp)	LOKASI	SUMBER DANA	PRIORITAS			TARGET	PAGU INDIKATIF (Rp)	
											NASIONAL	DAERAH				
1	2	3	4	5	6	7	8	9	10	11	12	13	14	15	16	17
			<i>Jumlah Orang yang Menerima Gaji dan Tunjangan ASN</i>				1920 Orang/bulan	26.308.137.370,00	- Kab. Banyuwangi, Banyuwangi, Tamanbaru	DANA TRANSFER UMUM-DANA ALOKASI UMUM	-	PP7 - Peningkatan Ketentraman, Ketertiban Umum dan peningkatan kualitas pelayanan publik bagi Masyarakat di Jawa Timur 9. Pemantapan Transformasi Digital dan Reformasi Birokrasi	-		0,00	BAGIAN PERENCANAAN DAN KEUANGAN SETDA KABUPATEN BANYUWANGI
	4.01.01.2.02.0005	Koordinasi dan Penyusunan Laporan Keuangan Akhir Tahun SKPD														
			<i>Jumlah Laporan Keuangan Akhir Tahun SKPD dan Laporan Hasil Koordinasi Penyusunan Laporan Keuangan Akhir Tahun SKPD</i>				1 Laporan	50.000.000,00	- Kab. Banyuwangi, Banyuwangi, Tamanbaru	DANA TRANSFER UMUM-DANA ALOKASI UMUM	-	PP7 - Peningkatan Ketentraman, Ketertiban Umum dan peningkatan kualitas pelayanan publik bagi Masyarakat di Jawa Timur 9. Pemantapan Transformasi Digital dan Reformasi Birokrasi	-		0,00	BAGIAN PERENCANAAN DAN KEUANGAN SETDA KABUPATEN BANYUWANGI
	4.01.01.2.02.0007	Koordinasi dan Penyusunan Laporan Keuangan Bulanan/ Triwulanan/ Semesteran SKPD														
			<i>Jumlah Laporan Keuangan Bulanan/ Triwulanan/ Semesteran SKPD dan Laporan Koordinasi Penyusunan Laporan Keuangan Bulanan/Triwulanan/Semesteran SKPD</i>				18 Laporan	300.000.000,00	- Kab. Banyuwangi, Banyuwangi, Tamanbaru	DANA TRANSFER UMUM-DANA ALOKASI UMUM	-	PP7 - Peningkatan Ketentraman, Ketertiban Umum dan peningkatan kualitas pelayanan publik bagi Masyarakat di Jawa Timur 9. Pemantapan Transformasi Digital dan Reformasi Birokrasi	-		0,00	BAGIAN PERENCANAAN DAN KEUANGAN SETDA KABUPATEN BANYUWANGI

NO	KODE	URUSAN / BIDANG URUSAN / PROGRAM / KEGIATAN / SUB KEGIATAN	INDIKATOR PROGRAM / KEGIATAN / SUB KEGIATAN	TARGET AKHIR PERIODE RENSTRA OPD	REALISASI CAPAIAN RENJA OPD TAHUN 2022	PRAKIRAAN CAPAIAN TARGET RENJA OPD TAHUN 2023	CAPAIAN KINERJA DAN KERANGKA PENDANAAN						KELOMPOK SASARAN	PRAKIRAAN MAJU RENCANA TAHUN 2025		PERANGKAT DAERAH PENANGGUNG JAWAB
							TARGET 2024	PAGU INDIKATIF (Rp)	LOKASI	SUMBER DANA	PRIORITAS			TARGET	PAGU INDIKATIF (Rp)	
											NASIONAL	DAERAH				
1	2	3	4	5	6	7	8	9	10	11	12	13	14	15	16	17
	4.01.01.2.06	Administrasi Umum Perangkat Daerah	-	-			-	1.500.000.000,00			-	PP7 - Peningkatan Ke- tentraman, Ketertiban Umum dan peningkatan kualitas pelayanan publik bagi Masyarakat di Jawa Timur 9. Pemanta- pan Transfo- rmasi Digital dan Reformasi Birokrasi	-	-	0,00	BAGIAN PERENCANAAN DAN KEUANGAN SETDA KABUPATEN BANYUWANGI
	4.01.01.2.06.0009	Penyelenggaraan Rapat Koordinasi dan Konsultasi SKPD														
			<i>Jumlah Laporan Penyelenggaraan Rapat Koordinasi dan Konsultasi SKPD</i>				12 Laporan	1.500.000.000,00	- Kab. Banyuwangi, Banyuwangi, Tamanbaru	DANA TRANSFER UMUM-DANA ALOKASI UMUM	-	PP7 - Peningkatan Ke- tentraman, Ketertiban Umum dan peningkatan kualitas pelayanan publik bagi Masyarakat di Jawa Timur 9. Pemanta- pan Transfo- rmasi Digital dan Reformasi Birokrasi	-		0,00	BAGIAN PERENCANAAN DAN KEUANGAN SETDA KABUPATEN BANYUWANGI
	4.01.01.2.11	Administrasi Keuangan dan Operasional Kepala Daerah dan Wakil Kepala Daerah	-	-			-	802.531.070,00			-	PP7 - Peningkatan Ke- tentraman, Ketertiban Umum dan peningkatan kualitas pelayanan publik bagi Masyarakat di Jawa Timur 9. Pemanta- pan Transfo- rmasi Digital dan Reformasi Birokrasi	-	-	0,00	BAGIAN PERENCANAAN DAN KEUANGAN SETDA KABUPATEN BANYUWANGI
	4.01.01.2.11.0001	Penyediaan Gaji dan Tunjangan Kepala Daerah dan Wakil Kepala Daerah														

NO	KODE	URUSAN / BIDANG URUSAN / PROGRAM / KEGIATAN / SUB KEGIATAN	INDIKATOR PROGRAM / KEGIATAN / SUB KEGIATAN	TARGET AKHIR PERIODE RENSTRA OPD	REALISASI CAPAIAN RENJA OPD TAHUN 2022	PRAKIRAAN CAPAIAN TARGET RENJA OPD TAHUN 2023	CAPAIAN KINERJA DAN KERANGKA PENDANAAN						KELOMPOK SASARAN	PRAKIRAAN MAJU RENCANA TAHUN 2025		PERANGKAT DAERAH PENANGGUNG JAWAB	
							TARGET 2024	PAGU INDIKATIF (Rp)	LOKASI	SUMBER DANA	PRIORITAS			TARGET	PAGU INDIKATIF (Rp)		
											NASIONAL	DAERAH					
1	2	3	4	5	6	7	8	9	10	11	12	13	14	15	16	17	
			<i>Jumlah Orang yang Menerima Gaji dan Tunjangan Kepala Daerah dan Wakil Kepala Daerah</i>				24 Orang/Bulan	202.531.070,00	- Kab. Banyuwangi, Banyuwangi, Tamanbaru	DANA TRANSFER UMUM-DANA ALOKASI UMUM	-	PP7 - Peningkatan Ke- tentraman, Ketertiban Umum dan peningkatan kualitas pelayanan publik bagi Masyarakat di Jawa Timur 9. Pemanta- pan Transfo- rmasi Digital dan Reformasi Birokrasi	-		0,00	BAGIAN PERENCANAAN DAN KEUANGAN SETDA KABUPATEN BANYUWANGI	
	4.01.01.2.11.0004	Penyediaan Dana Penunjang Operasional Kepala Daerah dan Wakil Kepala Daerah															
			<i>Jumlah Orang yang Menerima Dana Penunjang Operasional Kepala Daerah dan Wakil Kepala Daerah</i>				24 Orang/Bulan	600.000.000,00	- Kab. Banyuwangi, Banyuwangi, Tamanbaru	DANA TRANSFER UMUM-DANA ALOKASI UMUM	-	PP7 - Peningkatan Ke- tentraman, Ketertiban Umum dan peningkatan kualitas pelayanan publik bagi Masyarakat di Jawa Timur 9. Pemanta- pan Transfo- rmasi Digital dan Reformasi Birokrasi	-		0,00	BAGIAN PERENCANAAN DAN KEUANGAN SETDA KABUPATEN BANYUWANGI	
		<b>BAGIAN PENGADAAN BARANG DAN JASA SETDA KABUPATEN BANYUWANGI</b>							<b>500.000.000,00</b>							<b>0,00</b>	
	<b>4</b>	<b>UNSUR PENDUKUNG URUSAN PEMERINTAHAN</b>						<b>500.000.000,00</b>							<b>0,00</b>		
	<b>4.01</b>	<b>SEKRETARIAT DAERAH</b>						<b>500.000.000,00</b>							<b>0,00</b>		
1.	4.01.03	PROGRAM PEREKONOMIAN DAN PEMBANGUNAN	-	3 % 65 % 85 % 90 %			-	<b>500.000.000,00</b>						<b>3 % 65 % 85 % 90 %</b>	<b>0,00</b>		

NO	KODE	URUSAN / BIDANG URUSAN / PROGRAM / KEGIATAN / SUB KEGIATAN	INDIKATOR PROGRAM / KEGIATAN / SUB KEGIATAN	TARGET AKHIR PERIODE RENSTRA OPD	REALISASI CAPAIAN RENJA OPD TAHUN 2022	PRAKIRAAN CAPAIAN TARGET RENJA OPD TAHUN 2023	CAPAIAN KINERJA DAN KERANGKA PENDANAAN						KELOMPOK SASARAN	PRAKIRAAN MAJU RENCANA TAHUN 2025		PERANGKAT DAERAH PENANGGUNG JAWAB
							TARGET 2024	PAGU INDIKATIF (Rp)	LOKASI	SUMBER DANA	PRIORITAS			TARGET	PAGU INDIKATIF (Rp)	
											NASIONAL	DAERAH				
1	2	3	4	5	6	7	8	9	10	11	12	13	14	15	16	17
	4.01.03.2.03	Pengelolaan Pengadaan Barang dan Jasa	-	-			-	500.000.000,00			-	PP7 - Peningkatan Ke- tentraman, Ketertiban Umum dan peningkatan kualitas pelayanan publik bagi Masyarakat di Jawa Timur 9. Pemanta- pan Transfo- rmasi Digital dan Reformasi Birokrasi	-	-	0,00	BAGIAN PENGADAAN BARANG DAN JASA SETDA KABUPATEN BANYUWANGI
	4.01.03.2.03.0001	Pengelolaan Pengadaan Barang dan Jasa														
			<i>Jumlah Dokumen Hasil Pengelolaan Pengadaan Barang dan Jasa</i>				4 Dokumen	300.000.000,00	- Kab. Banyuwangi, Semua Kecamatan, Semua Kel/Desa	DANA TRANSFER UMUM-DANA ALOKASI UMUM	-	PP7 - Peningkatan Ke- tentraman, Ketertiban Umum dan peningkatan kualitas pelayanan publik bagi Masyarakat di Jawa Timur 9. Pemanta- pan Transfo- rmasi Digital dan Reformasi Birokrasi	-		0,00	BAGIAN PENGADAAN BARANG DAN JASA SETDA KABUPATEN BANYUWANGI
	4.01.03.2.03.0002	Pengelolaan Layanan Pengadaan Secara Elektronik														
			<i>Jumlah Dokumen Hasil Layanan Pengadaan Secara Elektronik</i>				4 Dokumen	100.000.000,00	- Kab. Banyuwangi, Semua Kecamatan, Semua Kel/Desa	DANA TRANSFER UMUM-DANA ALOKASI UMUM	-	PP7 - Peningkatan Ke- tentraman, Ketertiban Umum dan peningkatan kualitas pelayanan publik bagi Masyarakat di Jawa Timur 9. Pemanta- pan Transfo- rmasi Digital dan Reformasi Birokrasi	-		0,00	BAGIAN PENGADAAN BARANG DAN JASA SETDA KABUPATEN BANYUWANGI
	4.01.03.2.03.0003	Pembinaan dan Advokasi Pengadaan Barang dan Jasa														



NO	KODE	URUSAN / BIDANG URUSAN / PROGRAM / KEGIATAN / SUB KEGIATAN	INDIKATOR PROGRAM / KEGIATAN / SUB KEGIATAN	TARGET AKHIR PERIODE RENSTRA OPD	REALISASI CAPAIAN RENJA OPD TAHUN 2022	PRAKIRAAN CAPAIAN TARGET RENJA OPD TAHUN 2023	CAPAIAN KINERJA DAN KERANGKA PENDANAAN						KELOMPOK SASARAN	PRAKIRAAN MAJU RENCANA TAHUN 2025		PERANGKAT DAERAH PENANGGUNG JAWAB
							TARGET 2024	PAGU INDIKATIF (Rp)	LOKASI	SUMBER DANA	PRIORITAS			TARGET	PAGU INDIKATIF (Rp)	
											NASIONAL	DAERAH				
1	2	3	4	5	6	7	8	9	10	11	12	13	14	15	16	17
			<i>Jumlah Orang yang Mengikuti Pembinaan dan Advokasi Pengadaan Barang dan Jasa</i>				200 Orang	100.000.000,00	- Kab. Banyuwangi, Semua Kecamatan, Semua Kel/Desa	DANA TRANSFER UMUM-DANA ALOKASI UMUM	-	PP7 - Peningkatan Ketentraman, Ketertiban Umum dan peningkatan kualitas pelayanan publik bagi Masyarakat di Jawa Timur 9. Pemantapan Transformasi Digital dan Reformasi Birokrasi	-		0,00	BAGIAN PENGADAAN BARANG DAN JASA SETDA KABUPATEN BANYUWANGI
		SEKRETARIAT DPRD						69.606.892.860,00							79.739.331.378,00	
	4	UNSUR PENDUKUNG URUSAN PEMERINTAHAN						69.606.892.860,00							79.739.331.378,00	
	4.02	SEKRETARIAT DPRD						69.606.892.860,00							79.739.331.378,00	
1.	4.02.01	PROGRAM PENUNJANG URUSAN PEMERINTAHAN DAERAH KABUPATEN/KOTA	<i>Persentase pemenuhan kebutuhan penunjang Perangkat Daerah</i>	95 %			94.5 %	44.517.416.278,00						95 %	44.762.818.078,00	
	4.02.01.2.01	Perencanaan, Penganggaran, dan Evaluasi Kinerja Perangkat Daerah	<i>Cakupan perencanaan, penganggaran, dan evaluasi kinerja perangkat daerah</i>	100 %			100 %	138.850.200,00			-	PP7 - Peningkatan Ketentraman, Ketertiban Umum dan peningkatan kualitas pelayanan publik bagi Masyarakat di Jawa Timur 9. Pemantapan Transformasi Digital dan Reformasi Birokrasi	-	100 %	145.000.000,00	SEKRETARIAT DPRD
	4.02.01.2.01.0001	Penyusunan Dokumen Perencanaan Perangkat Daerah														

NO	KODE	URUSAN / BIDANG URUSAN / PROGRAM / KEGIATAN / SUB KEGIATAN	INDIKATOR PROGRAM / KEGIATAN / SUB KEGIATAN	TARGET AKHIR PERIODE RENSTRA OPD	REALISASI CAPAIAN RENJA OPD TAHUN 2022	PRAKIRAAN CAPAIAN TARGET RENJA OPD TAHUN 2023	CAPAIAN KINERJA DAN KERANGKA PENDANAAN						KELOMPOK SASARAN	PRAKIRAAN MAJU RENCANA TAHUN 2025		PERANGKAT DAERAH PENANGGUNG JAWAB
							TARGET 2024	PAGU INDIKATIF (Rp)	LOKASI	SUMBER DANA	PRIORITAS			TARGET	PAGU INDIKATIF (Rp)	
											NASIONAL	DAERAH				
1	2	3	4	5	6	7	8	9	10	11	12	13	14	15	16	17
			<i>Jumlah Dokumen Perencanaan Perangkat Daerah</i>	10 Dokumen			10 Dokumen	70.969.600,00	- Kab. Banyuwangi, Banyuwangi, Semua Kel/Desa	PENDAPATAN ASLI DAERAH (PAD)	-	PP7 - Peningkatan Ke- tentraman, Ketertiban Umum dan peningkatan kualitas pelayanan publik bagi Masyarakat di Jawa Timur 9. Pemanta- pan Transfo- rmasi Digital dan Reformasi Birokrasi	-	10 Dokumen	75.000.000,00	SEKRETARIAT DPRD
	4.02.01.2.01.0006	Koordinasi dan Penyusunan Laporan Capaian Kinerja dan Ikhtisar Realisasi Kinerja SKPD														
			<i>Jumlah Laporan Capaian Kinerja dan Ikhtisar Realisasi Kinerja SKPD dan Laporan Hasil Koordinasi Penyusunan Laporan Capaian Kinerja dan Ikhtisar Realisasi Kinerja SKPD</i>	8 Laporan			8 Laporan	67.880.600,00	- Kab. Banyuwangi, Banyuwangi, Semua Kel/Desa	PENDAPATAN ASLI DAERAH (PAD)	-	PP7 - Peningkatan Ke- tentraman, Ketertiban Umum dan peningkatan kualitas pelayanan publik bagi Masyarakat di Jawa Timur 9. Pemanta- pan Transfo- rmasi Digital dan Reformasi Birokrasi	-	8 Laporan	70.000.000,00	SEKRETARIAT DPRD
	4.02.01.2.02	Administrasi Keuangan Perangkat Daerah	<i>Cakupan administrasi keuangan perangkat daerah</i>	100 %			100 %	4.339.859.119,00			-	PP7 - Peningkatan Ke- tentraman, Ketertiban Umum dan peningkatan kualitas pelayanan publik bagi Masyarakat di Jawa Timur 9. Pemanta- pan Transfo- rmasi Digital dan Reformasi Birokrasi	-	100 %	4.342.251.119,00	SEKRETARIAT DPRD
	4.02.01.2.02.0001	Penyediaan Gaji dan Tunjangan ASN														

NO	KODE	URUSAN / BIDANG URUSAN / PROGRAM / KEGIATAN / SUB KEGIATAN	INDIKATOR PROGRAM / KEGIATAN / SUB KEGIATAN	TARGET AKHIR PERIODE RENSTRA OPD	REALISASI CAPAIAN RENJA OPD TAHUN 2022	PRAKIRAAN CAPAIAN TARGET RENJA OPD TAHUN 2023	CAPAIAN KINERJA DAN KERANGKA PENDANAAN					KELOMPOK SASARAN	PRAKIRAAN MAJU RENCANA TAHUN 2025		PERANGKAT DAERAH PENANGGUNG JAWAB	
							TARGET 2024	PAGU INDIKATIF (Rp)	LOKASI	SUMBER DANA	PRIORITAS		TARGET	PAGU INDIKATIF (Rp)		
											NASIONAL					DAERAH
1	2	3	4	5	6	7	8	9	10	11	12	13	14	15	16	17
			<i>Jumlah Orang yang Menerima Gaji dan Tunjangan ASN</i>	294 Orang/bulan			294 Orang/bulan	3.862.251.119,00	- Kab. Banyuwangi, Banyuwangi, Semua Kel/Desa	PENDAPATAN ASLI DAERAH (PAD)	-	PP7 - Peningkatan Ke tentraman, Ketertiban Umum dan peningkata n kualitas pelayanan publik bagi Masyarakat di Jawa Timur 9. Pemanta pan Transfo rmasi Digital dan Reformasi Birokrasi	-	294 Orang/bulan	3.862.251.119,00	SEKRETARIAT DPRD
	4.02.01.2.02.0005	Koordinasi dan Penyusunan Laporan Keuangan Akhir Tahun SKPD														
			<i>Jumlah Laporan Keuangan Akhir Tahun SKPD dan Laporan Hasil Koordinasi Penyusunan Laporan Keuangan Akhir Tahun SKPD</i>	1 Laporan			1 Laporan	27.608.000,00	- Kab. Banyuwangi, Banyuwangi, Semua Kel/Desa	PENDAPATAN ASLI DAERAH (PAD)	-	PP7 - Peningkatan Ke tentraman, Ketertiban Umum dan peningkata n kualitas pelayanan publik bagi Masyarakat di Jawa Timur 9. Pemanta pan Transfo rmasi Digital dan Reformasi Birokrasi	-	1 Laporan	30.000.000,00	SEKRETARIAT DPRD
	4.02.01.2.02.0007	Koordinasi dan Penyusunan Laporan Keuangan Bulanan/ Triwulanan/ Semesteran SKPD														
			<i>Jumlah Laporan Keuangan Bulanan/ Triwulanan/ Semesteran SKPD dan Laporan Koordinasi Penyusunan Laporan Keuangan Bulanan/Triwulana n/Semesteran SKPD</i>	13 Laporan			13 Laporan	450.000.000,00	- Kab. Banyuwangi, Banyuwangi, Semua Kel/Desa	PENDAPATAN ASLI DAERAH (PAD)	-	PP7 - Peningkatan Ke tentraman, Ketertiban Umum dan peningkata n kualitas pelayanan publik bagi Masyarakat di Jawa Timur 9. Pemanta pan Transfo rmasi Digital dan Reformasi Birokrasi	-	13 Laporan	450.000.000,00	SEKRETARIAT DPRD

NO	KODE	URUSAN / BIDANG URUSAN / PROGRAM / KEGIATAN / SUB KEGIATAN	INDIKATOR PROGRAM / KEGIATAN / SUB KEGIATAN	TARGET AKHIR PERIODE RENSTRA OPD	REALISASI CAPAIAN RENJA OPD TAHUN 2022	PRAKIRAAN CAPAIAN TARGET RENJA OPD TAHUN 2023	CAPAIAN KINERJA DAN KERANGKA PENDANAAN						KELOMPOK SASARAN	PRAKIRAAN MAJU RENCANA TAHUN 2025		PERANGKAT DAERAH PENANGGUNG JAWAB
							TARGET 2024	PAGU INDIKATIF (Rp)	LOKASI	SUMBER DANA	PRIORITAS			TARGET	PAGU INDIKATIF (Rp)	
											NASIONAL	DAERAH				
1	2	3	4	5	6	7	8	9	10	11	12	13	14	15	16	17
	4.02.01.2.05	Administrasi Kepegawaian Perangkat Daerah	Cakupan administrasi kepegawaian perangkat daerah	100 %			100 %	569.345.000,00			-	PP7 - Peningkatan Ke tentraman, Ketertiban Umum dan peningkatan kualitas pelayanan publik bagi Masyarakat di Jawa Timur 9. Pemanta pan Transfo rmasi Digital dan Reformasi Birokrasi	-	100 %	620.205.000,00	SEKRETARIAT DPRD
	4.02.01.2.05.0002	Pengadaan Pakaian Dinas beserta Atribut Kelengkapannya														
			Jumlah Paket Pakaian Dinas beserta Atribut Kelengkapan	1 Paket			1 Paket	19.140.000,00	- Kab. Banyuwangi, Banyuwangi, Semua Kel/Desa	PENDAPATAN ASLI DAERAH (PAD)	-	PP7 - Peningkatan Ke tentraman, Ketertiban Umum dan peningkatan kualitas pelayanan publik bagi Masyarakat di Jawa Timur 9. Pemanta pan Transfo rmasi Digital dan Reformasi Birokrasi	-	1 Paket	20.000.000,00	SEKRETARIAT DPRD
	4.02.01.2.05.0011	Bimbingan Teknis Implementasi Peraturan Perundang-Undangan														
			Jumlah Orang yang Mengikuti Bimbingan Teknis Implementasi Peraturan Perundang-Undangan	47 Orang			47 Orang	550.205.000,00	- Kab. Banyuwangi, Banyuwangi, Semua Kel/Desa	PENDAPATAN ASLI DAERAH (PAD)	-	PP7 - Peningkatan Ke tentraman, Ketertiban Umum dan peningkatan kualitas pelayanan publik bagi Masyarakat di Jawa Timur 9. Pemanta pan Transfo rmasi Digital dan Reformasi Birokrasi	-	47 Orang	600.205.000,00	SEKRETARIAT DPRD

NO	KODE	URUSAN / BIDANG URUSAN / PROGRAM / KEGIATAN / SUB KEGIATAN	INDIKATOR PROGRAM / KEGIATAN / SUB KEGIATAN	TARGET AKHIR PERIODE RENSTRA OPD	REALISASI CAPAIAN RENJA OPD TAHUN 2022	PRAKIRAAN CAPAIAN TARGET RENJA OPD TAHUN 2023	CAPAIAN KINERJA DAN KERANGKA PENDANAAN						KELOMPOK SASARAN	PRAKIRAAN MAJU RENCANA TAHUN 2025		PERANGKAT DAERAH PENANGGUNG JAWAB
							TARGET 2024	PAGU INDIKATIF (Rp)	LOKASI	SUMBER DANA	PRIORITAS			TARGET	PAGU INDIKATIF (Rp)	
											NASIONAL	DAERAH				
1	2	3	4	5	6	7	8	9	10	11	12	13	14	15	16	17
	4.02.01.2.06	Administrasi Umum Perangkat Daerah	Cakupan administrasi umum perangkat daerah	100 %			100 %	3.247.055.000,00			-	PP7 - Peningkatan Ke- tentraman, Ketertiban Umum dan peningkatan kualitas pelayanan publik bagi Masyarakat di Jawa Timur 9. Pemanta- pan Transfo- rmasi Digital dan Reformasi Birokrasi	-	100 %	3.372.055.000,00	SEKRETARIAT DPRD
	4.02.01.2.06.0001	Penyediaan Komponen Instalasi Listrik/Penerangan Bangunan Kantor														
			Jumlah Paket Komponen Instalasi Listrik/Penerangan Bangunan Kantor yang Disediakan				5 Paket	199.999.000,00	- Kab. Banyuwangi, Banyuwangi, Semua Kel/Desa	PENDAPATAN ASLI DAERAH (PAD)	-	PP7 - Peningkatan Ke- tentraman, Ketertiban Umum dan peningkatan kualitas pelayanan publik bagi Masyarakat di Jawa Timur 9. Pemanta- pan Transfo- rmasi Digital dan Reformasi Birokrasi	-		199.999.000,00	SEKRETARIAT DPRD
	4.02.01.2.06.0002	Penyediaan Peralatan dan Perlengkapan Kantor														
			Jumlah Paket Peralatan dan Perlengkapan Kantor yang Disediakan	4 Paket			4 Paket	915.585.900,00	- Kab. Banyuwangi, Banyuwangi, Semua Kel/Desa	PENDAPATAN ASLI DAERAH (PAD)	-	PP7 - Peningkatan Ke- tentraman, Ketertiban Umum dan peningkatan kualitas pelayanan publik bagi Masyarakat di Jawa Timur 9. Pemanta- pan Transfo- rmasi Digital dan Reformasi Birokrasi	-	4 Paket	950.585.900,00	SEKRETARIAT DPRD
	4.02.01.2.06.0003	Penyediaan Peralatan Rumah Tangga														

NO	KODE	URUSAN / BIDANG URUSAN / PROGRAM / KEGIATAN / SUB KEGIATAN	INDIKATOR PROGRAM / KEGIATAN / SUB KEGIATAN	TARGET AKHIR PERIODE RENSTRA OPD	REALISASI CAPAIAN RENJA OPD TAHUN 2022	PRAKIRAAN CAPAIAN TARGET RENJA OPD TAHUN 2023	CAPAIAN KINERJA DAN KERANGKA PENDANAAN					KELOMPOK SASARAN	PRAKIRAAN MAJU RENCANA TAHUN 2025		PERANGKAT DAERAH PENANGGUNG JAWAB	
							TARGET 2024	PAGU INDIKATIF (Rp)	LOKASI	SUMBER DANA	PRIORITAS		TARGET	PAGU INDIKATIF (Rp)		
											NASIONAL					DAERAH
1	2	3	4	5	6	7	8	9	10	11	12	13	14	15	16	17
			<i>Jumlah Paket Peralatan Rumah Tangga yang Disediakan</i>	6 Paket			6 Paket	279.921.400,00	- Kab. Banyuwangi, Banyuwangi, Semua Kel/Desa	PENDAPATAN ASLI DAERAH (PAD)	-	PP7 - Peningkatan Ke tentraman, Ketertiban Umum dan peningkatan kualitas pelayanan publik bagi Masyarakat di Jawa Timur 9. Pemantapan Transformasi Digital dan Reformasi Birokrasi	-	6 Paket	280.921.400,00	SEKRETARIAT DPRD
	4.02.01.2.06.0004	Penyediaan Bahan Logistik Kantor														
			<i>Jumlah Paket Bahan Logistik Kantor yang Disediakan</i>	12 Paket			12 Paket	700.000.000,00	- Kab. Banyuwangi, Banyuwangi, Semua Kel/Desa	PENDAPATAN ASLI DAERAH (PAD)	-	PP7 - Peningkatan Ke tentraman, Ketertiban Umum dan peningkatan kualitas pelayanan publik bagi Masyarakat di Jawa Timur 9. Pemantapan Transformasi Digital dan Reformasi Birokrasi	-	12 Paket	750.000.000,00	SEKRETARIAT DPRD
	4.02.01.2.06.0005	Penyediaan Barang Cetak dan Penggandaan														
			<i>Jumlah Paket Barang Cetak dan Penggandaan yang Disediakan</i>	4 Paket			4 Paket	199.622.600,00	- Kab. Banyuwangi, Banyuwangi, Semua Kel/Desa	PENDAPATAN ASLI DAERAH (PAD)	-	PP7 - Peningkatan Ke tentraman, Ketertiban Umum dan peningkatan kualitas pelayanan publik bagi Masyarakat di Jawa Timur 9. Pemantapan Transformasi Digital dan Reformasi Birokrasi	-	4 Paket	199.622.600,00	SEKRETARIAT DPRD
	4.02.01.2.06.0008	Fasilitasi Kunjungan Tamu														

NO	KODE	URUSAN / BIDANG URUSAN / PROGRAM / KEGIATAN / SUB KEGIATAN	INDIKATOR PROGRAM / KEGIATAN / SUB KEGIATAN	TARGET AKHIR PERIODE RENSTRA OPD	REALISASI CAPAIAN RENJA OPD TAHUN 2022	PRAKIRAAN CAPAIAN TARGET RENJA OPD TAHUN 2023	CAPAIAN KINERJA DAN KERANGKA PENDANAAN					KELOMPOK SASARAN	PRAKIRAAN MAJU RENCANA TAHUN 2025		PERANGKAT DAERAH PENANGGUNG JAWAB	
							TARGET 2024	PAGU INDIKATIF (Rp)	LOKASI	SUMBER DANA	PRIORITAS		TARGET	PAGU INDIKATIF (Rp)		
											NASIONAL					DAERAH
1	2	3	4	5	6	7	8	9	10	11	12	13	14	15	16	17
			<i>Jumlah Laporan Fasilitas Kunjungan Tamu</i>	40 Laporan			40 Laporan	335.359.100,00	- Kab. Banyuwangi, Banyuwangi, Semua Kel/Desa	PENDAPATAN ASLI DAERAH (PAD)	-	PP7 - Peningkatan Ke tentraman, Ketertiban Umum dan peningkatan kualitas pelayanan publik bagi Masyarakat di Jawa Timur 9. Pemanta pan Transfo rmasi Digital dan Reformasi Birokrasi	-	40 Laporan	340.359.100,00	SEKRETARIAT DPRD
	4.02.01.2.06.0009	Penyelenggaraan Rapat Koordinasi dan Konsultasi SKPD														
			<i>Jumlah Laporan Penyelenggaraan Rapat Koordinasi dan Konsultasi SKPD</i>	40 Laporan			21 Laporan	616.567.000,00	- Kab. Banyuwangi, Banyuwangi, Semua Kel/Desa	PENDAPATAN ASLI DAERAH (PAD)	-	PP7 - Peningkatan Ke tentraman, Ketertiban Umum dan peningkatan kualitas pelayanan publik bagi Masyarakat di Jawa Timur 9. Pemanta pan Transfo rmasi Digital dan Reformasi Birokrasi	-	40 Laporan	650.567.000,00	SEKRETARIAT DPRD
	4.02.01.2.07	Pengadaan Barang Milik Daerah Penunjang Urusan Pemerintah Daerah	<i>Cakupan barang milik daerah penunjang urusan pemerintah daerah</i>	100 %			100 %	487.981.700,00			-	PP7 - Peningkatan Ke tentraman, Ketertiban Umum dan peningkatan kualitas pelayanan publik bagi Masyarakat di Jawa Timur 9. Pemanta pan Transfo rmasi Digital dan Reformasi Birokrasi	-	100 %	489.981.700,00	SEKRETARIAT DPRD
	4.02.01.2.07.0005	Pengadaan Mebel														

NO	KODE	URUSAN / BIDANG URUSAN / PROGRAM / KEGIATAN / SUB KEGIATAN	INDIKATOR PROGRAM / KEGIATAN / SUB KEGIATAN	TARGET AKHIR PERIODE RENSTRA OPD	REALISASI CAPAIAN RENJA OPD TAHUN 2022	PRAKIRAAN CAPAIAN TARGET RENJA OPD TAHUN 2023	CAPAIAN KINERJA DAN KERANGKA PENDANAAN						KELOMPOK SASARAN	PRAKIRAAN MAJU RENCANA TAHUN 2025		PERANGKAT DAERAH PENANGGUNG JAWAB
							TARGET 2024	PAGU INDIKATIF (Rp)	LOKASI	SUMBER DANA	PRIORITAS			TARGET	PAGU INDIKATIF (Rp)	
											NASIONAL	DAERAH				
1	2	3	4	5	6	7	8	9	10	11	12	13	14	15	16	17
			<i>Jumlah Paket Mebel yang Disediakan</i>	28 Unit			24 Unit	88.981.700,00	- Kab. Banyuwangi, Banyuwangi, Semua Kel/Desa	PENDAPATAN ASLI DAERAH (PAD)	-	PP7 - Peningkatan Ke tentraman, Ketertiban Umum dan peningkatan kualitas pelayanan publik bagi Masyarakat di Jawa Timur 9. Pemanta pan Transfo rmasi Digital dan Reformasi Birokrasi	-	28 Unit	90.981.700,00	SEKRETARIAT DPRD
	4.02.01.2.07.0009	Pengadaan Gedung Kantor atau Bangunan Lainnya														
			<i>Jumlah Unit Gedung Kantor atau Bangunan Lainnya yang Disediakan</i>	1 Unit			1 Unit	200.000.000,00	- Kab. Banyuwangi, Banyuwangi, Semua Kel/Desa	PENDAPATAN ASLI DAERAH (PAD)	-	PP7 - Peningkatan Ke tentraman, Ketertiban Umum dan peningkatan kualitas pelayanan publik bagi Masyarakat di Jawa Timur 9. Pemanta pan Transfo rmasi Digital dan Reformasi Birokrasi	-	1 Unit	200.000.000,00	SEKRETARIAT DPRD
	4.02.01.2.07.0010	Pengadaan Sarana dan Prasarana Gedung Kantor atau Bangunan Lainnya														
			<i>Jumlah Unit Sarana dan Prasarana Gedung Kantor atau Bangunan Lainnya yang Disediakan</i>	8 Unit			8 Unit	199.000.000,00	- Kab. Banyuwangi, Banyuwangi, Semua Kel/Desa	PENDAPATAN ASLI DAERAH (PAD)	-	PP7 - Peningkatan Ke tentraman, Ketertiban Umum dan peningkatan kualitas pelayanan publik bagi Masyarakat di Jawa Timur 9. Pemanta pan Transfo rmasi Digital dan Reformasi Birokrasi	-	8 Unit	199.000.000,00	SEKRETARIAT DPRD



NO	KODE	URUSAN / BIDANG URUSAN / PROGRAM / KEGIATAN / SUB KEGIATAN	INDIKATOR PROGRAM / KEGIATAN / SUB KEGIATAN	TARGET AKHIR PERIODE RENSTRA OPD	REALISASI CAPAIAN RENJA OPD TAHUN 2022	PRAKIRAAN CAPAIAN TARGET RENJA OPD TAHUN 2023	CAPAIAN KINERJA DAN KERANGKA PENDANAAN						KELOMPOK SASARAN	PRAKIRAAN MAJU RENCANA TAHUN 2025		PERANGKAT DAERAH PENANGGUNG JAWAB
							TARGET 2024	PAGU INDIKATIF (Rp)	LOKASI	SUMBER DANA	PRIORITAS			TARGET	PAGU INDIKATIF (Rp)	
											NASIONAL	DAERAH				
1	2	3	4	5	6	7	8	9	10	11	12	13	14	15	16	17
	4.02.01.2.08	Penyediaan Jasa Penunjang Urusan Pemerintahan Daerah	<i>Cakupan jasa penunjang urusan pemerintahan daerah</i>	100 %			100 %	1.270.039.999,00			-	PP7 - Peningkatan Ke- tentraman, Ketertiban Umum dan peningkatan kualitas pelayanan publik bagi Masyarakat di Jawa Timur 9. Pemanta- pan Transfo- rmasi Digital dan Reformasi Birokrasi	-	100 %	1.327.039.999,00	SEKRETARIAT DPRD
	4.02.01.2.08.0001	Penyediaan Jasa Surat Menyurat														
			<i>Jumlah Laporan Penyediaan Jasa Surat Menyurat</i>	1 Laporan			1 Laporan	2.040.000,00	- Kab. Banyuwangi, Banyuwangi, Semua Kel/Desa	PENDAPATAN ASLI DAERAH (PAD)	-	PP7 - Peningkatan Ke- tentraman, Ketertiban Umum dan peningkatan kualitas pelayanan publik bagi Masyarakat di Jawa Timur 9. Pemanta- pan Transfo- rmasi Digital dan Reformasi Birokrasi	-	1 Laporan	2.040.000,00	SEKRETARIAT DPRD
	4.02.01.2.08.0002	Penyediaan Jasa Komunikasi, Sumber Daya Air dan Listrik														
			<i>Jumlah Laporan Penyediaan Jasa Komunikasi, Sumber Daya Air dan Listrik yang Disediakan</i>	36 Laporan			36 Laporan	499.999.999,00	- Kab. Banyuwangi, Banyuwangi, Semua Kel/Desa	PENDAPATAN ASLI DAERAH (PAD)	-	PP7 - Peningkatan Ke- tentraman, Ketertiban Umum dan peningkatan kualitas pelayanan publik bagi Masyarakat di Jawa Timur 9. Pemanta- pan Transfo- rmasi Digital dan Reformasi Birokrasi	-	36 Laporan	599.999.999,00	SEKRETARIAT DPRD
	4.02.01.2.08.0003	Penyediaan Jasa Peralatan dan Perlengkapan Kantor														

NO	KODE	URUSAN / BIDANG URUSAN / PROGRAM / KEGIATAN / SUB KEGIATAN	INDIKATOR PROGRAM / KEGIATAN / SUB KEGIATAN	TARGET AKHIR PERIODE RENSTRA OPD	REALISASI CAPAIAN RENJA OPD TAHUN 2022	PRAKIRAAN CAPAIAN TARGET RENJA OPD TAHUN 2023	CAPAIAN KINERJA DAN KERANGKA PENDANAAN					KELOMPOK SASARAN	PRAKIRAAN MAJU RENCANA TAHUN 2025		PERANGKAT DAERAH PENANGGUNG JAWAB	
							TARGET 2024	PAGU INDIKATIF (Rp)	LOKASI	SUMBER DANA	PRIORITAS		TARGET	PAGU INDIKATIF (Rp)		
											NASIONAL					DAERAH
1	2	3	4	5	6	7	8	9	10	11	12	13	14	15	16	17
			<i>Jumlah Laporan Penyediaan Jasa Peralatan dan Perlengkapan Kantor yang Disediakan</i>	21 Laporan			21 Laporan	150.000.000,00	- Kab. Banyuwangi, Banyuwangi, Semua Kel/Desa	PENDAPATAN ASLI DAERAH (PAD)	-	PP7 - Peningkatan Ke- tentraman, Ketertiban Umum dan peningkatan kualitas pelayanan publik bagi Masyarakat di Jawa Timur 9. Pemanta- pan Transfo- rmasi Digital dan Reformasi Birokrasi	-	21 Laporan	75.000.000,00	SEKRETARIAT DPRD
	4.02.01.2.08.0004	Penyediaan Jasa Pelayanan Umum Kantor														
			<i>Jumlah Laporan Penyediaan Jasa Pelayanan Umum Kantor yang Disediakan</i>	12 Laporan			12 Laporan	618.000.000,00	- Kab. Banyuwangi, Banyuwangi, Semua Kel/Desa	PENDAPATAN ASLI DAERAH (PAD)	-	PP7 - Peningkatan Ke- tentraman, Ketertiban Umum dan peningkatan kualitas pelayanan publik bagi Masyarakat di Jawa Timur 9. Pemanta- pan Transfo- rmasi Digital dan Reformasi Birokrasi	-	12 Laporan	650.000.000,00	SEKRETARIAT DPRD
	4.02.01.2.09	Pemeliharaan Barang Milik Daerah Penunjang Urusan Pemerintahan Daerah	<i>Cakupan pemeliharaan barang milik daerah penunjang urusan pemerintah daerah</i>	100 %			100 %	1.075.181.600,00			-	PP7 - Peningkatan Ke- tentraman, Ketertiban Umum dan peningkatan kualitas pelayanan publik bagi Masyarakat di Jawa Timur 9. Pemanta- pan Transfo- rmasi Digital dan Reformasi Birokrasi	-	100 %	1.077.181.600,00	SEKRETARIAT DPRD
	4.02.01.2.09.0001	Penyediaan Jasa Pemeliharaan, Biaya Pemeliharaan, dan Pajak Kendaraan Perorangan Dinas atau Kendaraan Dinas Jabatan														

NO	KODE	URUSAN / BIDANG URUSAN / PROGRAM / KEGIATAN / SUB KEGIATAN	INDIKATOR PROGRAM / KEGIATAN / SUB KEGIATAN	TARGET AKHIR PERIODE RENSTRA OPD	REALISASI CAPAIAN RENJA OPD TAHUN 2022	PRAKIRAAN CAPAIAN TARGET RENJA OPD TAHUN 2023	CAPAIAN KINERJA DAN KERANGKA PENDANAAN					KELOMPOK SASARAN	PRAKIRAAN MAJU RENCANA TAHUN 2025		PERANGKAT DAERAH PENANGGUNG JAWAB	
							TARGET 2024	PAGU INDIKATIF (Rp)	LOKASI	SUMBER DANA	PRIORITAS		TARGET	PAGU INDIKATIF (Rp)		
											NASIONAL					DAERAH
1	2	3	4	5	6	7	8	9	10	11	12	13	14	15	16	17
			<i>Jumlah Kendaraan Perorangan Dinas atau Kendaraan Dinas Jabatan yang Dipelihara dan dibayarkan Pajaknya</i>	33 Unit			33 Unit	154.724.000,00	- Kab. Banyuwangi, Banyuwangi, Semua Kel/Desa	PENDAPATAN ASLI DAERAH (PAD)	-	PP7 - Peningkatan Ke tentraman, Ketertiban Umum dan peningkatan kualitas pelayanan publik bagi Masyarakat di Jawa Timur 9. Pemantapan Transformasi Digital dan Reformasi Birokrasi	-	33 Unit	155.724.000,00	SEKRETARIAT DPRD
	4.02.01.2.09.0005	Pemeliharaan Mebel														
			<i>Jumlah Mebel yang Dipelihara</i>	145 Unit			145 Unit	70.000.000,00	- Kab. Banyuwangi, Banyuwangi, Semua Kel/Desa	PENDAPATAN ASLI DAERAH (PAD)	-	PP7 - Peningkatan Ke tentraman, Ketertiban Umum dan peningkatan kualitas pelayanan publik bagi Masyarakat di Jawa Timur 9. Pemantapan Transformasi Digital dan Reformasi Birokrasi	-	145 Unit	70.000.000,00	SEKRETARIAT DPRD
	4.02.01.2.09.0006	Pemeliharaan Peralatan dan Mesin Lainnya														
			<i>Jumlah Peralatan dan Mesin Lainnya yang Dipelihara</i>	571 Unit			571 Unit	299.954.000,00	- Kab. Banyuwangi, Banyuwangi, Semua Kel/Desa	PENDAPATAN ASLI DAERAH (PAD)	-	PP7 - Peningkatan Ke tentraman, Ketertiban Umum dan peningkatan kualitas pelayanan publik bagi Masyarakat di Jawa Timur 9. Pemantapan Transformasi Digital dan Reformasi Birokrasi	-	571 Unit	300.954.000,00	SEKRETARIAT DPRD
	4.02.01.2.09.0009	Pemeliharaan/Rehabilitasi Gedung Kantor dan Bangunan Lainnya														

NO	KODE	URUSAN / BIDANG URUSAN / PROGRAM / KEGIATAN / SUB KEGIATAN	INDIKATOR PROGRAM / KEGIATAN / SUB KEGIATAN	TARGET AKHIR PERIODE RENSTRA OPD	REALISASI CAPAIAN RENJA OPD TAHUN 2022	PRAKIRAAN CAPAIAN TARGET RENJA OPD TAHUN 2023	CAPAIAN KINERJA DAN KERANGKA PENDANAAN					KELOMPOK SASARAN	PRAKIRAAN MAJU RENCANA TAHUN 2025		PERANGKAT DAERAH PENANGGUNG JAWAB	
							TARGET 2024	PAGU INDIKATIF (Rp)	LOKASI	SUMBER DANA	PRIORITAS		TARGET	PAGU INDIKATIF (Rp)		
											NASIONAL					DAERAH
1	2	3	4	5	6	7	8	9	10	11	12	13	14	15	16	17
			<i>Jumlah Gedung Kantor dan Bangunan Lainnya yang Dipelihara/Direhabilitasi</i>	7 Unit			7 Unit	400.000.000,00	- Kab. Banyuwangi, Banyuwangi, Semua Kel/Desa	PENDAPATAN ASLI DAERAH (PAD)	-	PP7 - Peningkatan Ketertarikan, Ketertiban Umum dan peningkatan kualitas pelayanan publik bagi Masyarakat di Jawa Timur 9. Pemantapan Transformasi Digital dan Reformasi Birokrasi	-	7 Unit	400.000.000,00	SEKRETARIAT DPRD
	4.02.01.2.09.0011	Pemeliharaan/Rehabilitasi Sarana dan Prasarana Pendukung Gedung Kantor atau Bangunan Lainnya														
			<i>Jumlah Sarana dan Prasarana Pendukung Gedung Kantor atau Bangunan Lainnya yang Dipelihara/Direhabilitasi</i>	8 Unit			8 Unit	150.503.600,00	- Kab. Banyuwangi, Banyuwangi, Semua Kel/Desa	PENDAPATAN ASLI DAERAH (PAD)	-	PP7 - Peningkatan Ketertarikan, Ketertiban Umum dan peningkatan kualitas pelayanan publik bagi Masyarakat di Jawa Timur 9. Pemantapan Transformasi Digital dan Reformasi Birokrasi	-	8 Unit	150.503.600,00	SEKRETARIAT DPRD
	4.02.01.2.15	Layanan Keuangan dan Kesejahteraan DPRD	<i>Cakupan layanan keuangan dan kesejahteraan DPRD</i>	100 %			100 %	33.150.760.860,00			-	PP7 - Peningkatan Ketertarikan, Ketertiban Umum dan peningkatan kualitas pelayanan publik bagi Masyarakat di Jawa Timur 9. Pemantapan Transformasi Digital dan Reformasi Birokrasi	-	100 %	33.150.760.860,00	SEKRETARIAT DPRD
	4.02.01.2.15.0001	Penyelenggaraan Administrasi Keuangan DPRD														

NO	KODE	URUSAN / BIDANG URUSAN / PROGRAM / KEGIATAN / SUB KEGIATAN	INDIKATOR PROGRAM / KEGIATAN / SUB KEGIATAN	TARGET AKHIR PERIODE RENSTRA OPD	REALISASI CAPAIAN RENJA OPD TAHUN 2022	PRAKIRAAN CAPAIAN TARGET RENJA OPD TAHUN 2023	CAPAIAN KINERJA DAN KERANGKA PENDANAAN					KELOMPOK SASARAN	PRAKIRAAN MAJU RENCANA TAHUN 2025		PERANGKAT DAERAH PENANGGUNG JAWAB	
							TARGET 2024	PAGU INDIKATIF (Rp)	LOKASI	SUMBER DANA	PRIORITAS		TARGET	PAGU INDIKATIF (Rp)		
											NASIONAL					DAERAH
1	2	3	4	5	6	7	8	9	10	11	12	13	14	15	16	17
			<i>Jumlah Anggota DPRD yang Menerima Hak Keuangan DPRD</i>	700 Orang/Bulan			700 Orang/Bulan	32.635.765.860,00	- Kab. Banyuwangi, Banyuwangi, Semua Kel/Desa	PENDAPATAN ASLI DAERAH (PAD)	-	PP7 - Peningkatan Ke tentraman, Ketertiban Umum dan peningkatan kualitas pelayanan publik bagi Masyarakat di Jawa Timur 9. Pemanta pan Transfo rmasi Digital dan Reformasi Birokrasi	-	700 Orang/Bulan	32.635.765.860,00	SEKRETARIAT DPRD
	4.02.01.2.15.0002	Penyediaan Pakaian Dinas dan Atribut DPRD														
			<i>Jumlah Paket Pakaian Dinas dan Atribut DPRD yang Disediakan</i>	2 Paket			2 Paket	215.000.000,00	- Kab. Banyuwangi, Banyuwangi, Semua Kel/Desa	PENDAPATAN ASLI DAERAH (PAD)	-	PP7 - Peningkatan Ke tentraman, Ketertiban Umum dan peningkatan kualitas pelayanan publik bagi Masyarakat di Jawa Timur 9. Pemanta pan Transfo rmasi Digital dan Reformasi Birokrasi	-	2 Paket	215.000.000,00	SEKRETARIAT DPRD
	4.02.01.2.15.0003	Pelaksanaan Medical Check Up DPRD														
			<i>Jumlah Orang yang Mengikuti Medical Check Up DPRD</i>	50 Orang			100 Orang	299.995.000,00	- Kab. Banyuwangi, Banyuwangi, Semua Kel/Desa	PENDAPATAN ASLI DAERAH (PAD)	-	PP7 - Peningkatan Ke tentraman, Ketertiban Umum dan peningkatan kualitas pelayanan publik bagi Masyarakat di Jawa Timur 9. Pemanta pan Transfo rmasi Digital dan Reformasi Birokrasi	-	50 Orang	299.995.000,00	SEKRETARIAT DPRD

NO	KODE	URUSAN / BIDANG URUSAN / PROGRAM / KEGIATAN / SUB KEGIATAN	INDIKATOR PROGRAM / KEGIATAN / SUB KEGIATAN	TARGET AKHIR PERIODE RENSTRA OPD	REALISASI CAPAIAN RENJA OPD TAHUN 2022	PRAKIRAAN CAPAIAN TARGET RENJA OPD TAHUN 2023	CAPAIAN KINERJA DAN KERANGKA PENDANAAN					KELOMPOK SASARAN	PRAKIRAAN MAJU RENCANA TAHUN 2025		PERANGKAT DAERAH PENANGGUNG JAWAB	
							TARGET 2024	PAGU INDIKATIF (Rp)	LOKASI	SUMBER DANA	PRIORITAS		TARGET	PAGU INDIKATIF (Rp)		
											NASIONAL					DAERAH
1	2	3	4	5	6	7	8	9	10	11	12	13	14	15	16	17
	4.02.01.2.16	Layanan Administrasi DPRD	<i>Cakupan layanan administrasi DPRD</i>	100 %			100 %	238.342.800,00			-	PP7 - Peningkatan Ke- tentraman, Ketertiban Umum dan peningkata n kualitas pelayanan publik bagi Masyarakat di Jawa Timur 9. Pemanta pan Transfo rmasi Digital dan Reformasi Birokrasi	-	100 %	238.342.800,00	SEKRETARIAT DPRD
	4.02.01.2.16.0002	Fasilitasi Fraksi DPRD														
			<i>Jumlah Laporan Hasil Fasilitasi Fraksi DPRD</i>	6 Laporan			6 Laporan	178.342.800,00	- Kab. Banyuwangi, Banyuwangi, Semua Kel/Desa	PENDAPATAN ASLI DAERAH (PAD)	-	PP7 - Peningkatan Ke- tentraman, Ketertiban Umum dan peningkata n kualitas pelayanan publik bagi Masyarakat di Jawa Timur 9. Pemanta pan Transfo rmasi Digital dan Reformasi Birokrasi	-	6 Laporan	178.342.800,00	SEKRETARIAT DPRD
	4.02.01.2.16.0003	Fasilitasi Rapat Koordinasi dan Konsultasi DPRD														
			<i>Jumlah Laporan Hasil Fasilitasi Rapat Koordinasi dan Konsultasi DPRD</i>	4 Laporan			4 Laporan	60.000.000,00	- Kab. Banyuwangi, Banyuwangi, Semua Kel/Desa	PENDAPATAN ASLI DAERAH (PAD)	-	PP7 - Peningkatan Ke- tentraman, Ketertiban Umum dan peningkata n kualitas pelayanan publik bagi Masyarakat di Jawa Timur 9. Pemanta pan Transfo rmasi Digital dan Reformasi Birokrasi	-	4 Laporan	60.000.000,00	SEKRETARIAT DPRD
2.	4.02.02	PROGRAM DUKUNGAN PELAKSANAAN TUGAS DAN FUNGSI DPRD	<i>Presentase aspirasi yang ditindaklanjuti Presentase raperda yang disahkan menjadi perda sesuai propemperda</i>	91 % 84 %			89 % 82 %	25.089.476.582,00						91 % 84 %	34.976.513.300,00	

NO	KODE	URUSAN / BIDANG URUSAN / PROGRAM / KEGIATAN / SUB KEGIATAN	INDIKATOR PROGRAM / KEGIATAN / SUB KEGIATAN	TARGET AKHIR PERIODE RENSTRA OPD	REALISASI CAPAIAN RENJA OPD TAHUN 2022	PRAKIRAAN CAPAIAN TARGET RENJA OPD TAHUN 2023	CAPAIAN KINERJA DAN KERANGKA PENDANAAN						KELOMPOK SASARAN	PRAKIRAAN MAJU RENCANA TAHUN 2025		PERANGKAT DAERAH PENANGGUNG JAWAB
							TARGET 2024	PAGU INDIKATIF (Rp)	LOKASI	SUMBER DANA	PRIORITAS			TARGET	PAGU INDIKATIF (Rp)	
											NASIONAL	DAERAH				
1	2	3	4	5	6	7	8	9	10	11	12	13	14	15	16	17
	4.02.02.2.01	Pembentukan Peraturan Daerah dan Peraturan DPRD	Jumlah raperda peraturan yang disahkan	9 raperda			8 raperda	4.473.164.112,00			-	PP7 - Peningkatan Ke tentraman, Ketertiban Umum dan peningkatan kualitas pelayanan publik bagi Masyarakat di Jawa Timur 9. Pemantapan Transformasi Digital dan Reformasi Birokrasi	-	9 raperda	6.614.577.300,00	SEKRETARIAT DPRD
	4.02.02.2.01.0001	Penyusunan dan Pembahasan Program Pembentukan Peraturan Daerah														
			Jumlah Dokumen Hasil Penyusunan dan Pembahasan Program Pembentukan Peraturan Daerah				5 Dokumen	1.274.694.900,00	- Kab. Banyuwangi, Banyuwangi, Semua Kel/Desa	PENDAPATAN ASLI DAERAH (PAD)	-	PP7 - Peningkatan Ke tentraman, Ketertiban Umum dan peningkatan kualitas pelayanan publik bagi Masyarakat di Jawa Timur 9. Pemantapan Transformasi Digital dan Reformasi Birokrasi	-		1.300.000.000,00	SEKRETARIAT DPRD
	4.02.02.2.01.0002	Pembahasan Rancangan Peraturan Daerah														
			Jumlah Dokumen Hasil Pembahasan Rancangan Peraturan Daerah	8 Dokumen			8 Dokumen	2.715.186.212,00	- Kab. Banyuwangi, Banyuwangi, Semua Kel/Desa	PENDAPATAN ASLI DAERAH (PAD)	-	PP7 - Peningkatan Ke tentraman, Ketertiban Umum dan peningkatan kualitas pelayanan publik bagi Masyarakat di Jawa Timur 9. Pemantapan Transformasi Digital dan Reformasi Birokrasi	-	8 Dokumen	4.219.124.200,00	SEKRETARIAT DPRD
	4.02.02.2.01.0003	Penyelenggaraan Kajian Perundang-Undangan														

NO	KODE	URUSAN / BIDANG URUSAN / PROGRAM / KEGIATAN / SUB KEGIATAN	INDIKATOR PROGRAM / KEGIATAN / SUB KEGIATAN	TARGET AKHIR PERIODE RENSTRA OPD	REALISASI CAPAIAN RENJA OPD TAHUN 2022	PRAKIRAAN CAPAIAN TARGET RENJA OPD TAHUN 2023	CAPAIAN KINERJA DAN KERANGKA PENDANAAN					KELOMPOK SASARAN	PRAKIRAAN MAJU RENCANA TAHUN 2025		PERANGKAT DAERAH PENANGGUNG JAWAB	
							TARGET 2024	PAGU INDIKATIF (Rp)	LOKASI	SUMBER DANA	PRIORITAS		TARGET	PAGU INDIKATIF (Rp)		
											NASIONAL					DAERAH
1	2	3	4	5	6	7	8	9	10	11	12	13	14	15	16	17
			<i>Jumlah Dokumen Kajian Perundang-Undangan</i>	3 Dokumen			3 Dokumen	173.329.900,00	- Kab. Banyuwangi, Banyuwangi, Semua Kel/Desa	PENDAPATAN ASLI DAERAH (PAD)	-	PP7 - Peningkatan Ketertarikan, Ketertiban Umum dan peningkatan kualitas pelayanan publik bagi Masyarakat di Jawa Timur 9. Pemantapan Transformasi Digital dan Reformasi Birokrasi	-	3 Dokumen	185.500.000,00	SEKRETARIAT DPRD
	4.02.02.2.01.0004	Fasilitasi Penyusunan Penjelasan/Keterangan Naskah Akademik														
			<i>Jumlah Dokumen Hasil Penyusunan Penjelasan atau Keterangan dan/atau Naskah Akademik yang Difasilitasi</i>				2 Dokumen	209.953.100,00	- Kab. Banyuwangi, Semua Kecamatan, Semua Kel/Desa	PENDAPATAN ASLI DAERAH (PAD)	-	PP7 - Peningkatan Ketertarikan, Ketertiban Umum dan peningkatan kualitas pelayanan publik bagi Masyarakat di Jawa Timur 9. Pemantapan Transformasi Digital dan Reformasi Birokrasi	-		309.953.100,00	SEKRETARIAT DPRD
	4.02.02.2.01.0005	Penyusunan Tata Tertib DPRD														
			<i>Jumlah Dokumen Tata Tertib DPRD yang Disusun</i>	200 Dokumen			200 Dokumen	100.000.000,00	- Kab. Banyuwangi, Banyuwangi, Semua Kel/Desa	PENDAPATAN ASLI DAERAH (PAD)	-	PP7 - Peningkatan Ketertarikan, Ketertiban Umum dan peningkatan kualitas pelayanan publik bagi Masyarakat di Jawa Timur 9. Pemantapan Transformasi Digital dan Reformasi Birokrasi	-	200 Dokumen	0,00	SEKRETARIAT DPRD
	4.02.02.2.01.0006	Sosialisasi Peraturan Daerah yang Dilakukan Bersama oleh DPRD dan Pemerintah Daerah														



NO	KODE	URUSAN / BIDANG URUSAN / PROGRAM / KEGIATAN / SUB KEGIATAN	INDIKATOR PROGRAM / KEGIATAN / SUB KEGIATAN	TARGET AKHIR PERIODE RENSTRA OPD	REALISASI CAPAIAN RENJA OPD TAHUN 2022	PRAKIRAAN CAPAIAN TARGET RENJA OPD TAHUN 2023	CAPAIAN KINERJA DAN KERANGKA PENDANAAN						KELOMPOK SASARAN	PRAKIRAAN MAJU RENCANA TAHUN 2025		PERANGKAT DAERAH PENANGGUNG JAWAB
							TARGET 2024	PAGU INDIKATIF (Rp)	LOKASI	SUMBER DANA	PRIORITAS			TARGET	PAGU INDIKATIF (Rp)	
											NASIONAL	DAERAH				
1	2	3	4	5	6	7	8	9	10	11	12	13	14	15	16	17
			<i>Jumlah Orang yang Mengikuti Sosialisasi Peraturan Daerah yang Dilakukan Bersama oleh DPRD dan Pemerintah Daerah</i>	100 Orang			100 Orang	0,00	- Kab. Banyuwangi, Semua Kecamatan, Semua Kel/Desa	PENDAPATAN ASLI DAERAH (PAD)	-	PP7 - Peningkatan Ketertarikan, Ketertiban Umum dan peningkatan kualitas pelayanan publik bagi Masyarakat di Jawa Timur 9. Pemantapan Transformasi Digital dan Reformasi Birokrasi	-	100 Orang	600.000.000,00	SEKRETARIAT DPRD
	4.02.02.2.02	Pembahasan Kebijakan Anggaran	<i>Jumlah raperda anggaran yang disahkan</i>	3 raperda			3 raperda	1.571.458.200,00			-	PP7 - Peningkatan Ketertarikan, Ketertiban Umum dan peningkatan kualitas pelayanan publik bagi Masyarakat di Jawa Timur 9. Pemantapan Transformasi Digital dan Reformasi Birokrasi	-	3 raperda	1.650.000.000,00	SEKRETARIAT DPRD
	4.02.02.2.02.0001	Pembahasan KUA dan PPAS														
			<i>Jumlah Dokumen Hasil Pembahasan KUA dan PPAS</i>	20 Dokumen			20 Dokumen	426.519.400,00	- Kab. Banyuwangi, Banyuwangi, Semua Kel/Desa	PENDAPATAN ASLI DAERAH (PAD)	-	PP7 - Peningkatan Ketertarikan, Ketertiban Umum dan peningkatan kualitas pelayanan publik bagi Masyarakat di Jawa Timur 9. Pemantapan Transformasi Digital dan Reformasi Birokrasi	-	20 Dokumen	450.000.000,00	SEKRETARIAT DPRD
	4.02.02.2.02.0002	Pembahasan Perubahan KUA dan Perubahan PPAS														

NO	KODE	URUSAN / BIDANG URUSAN / PROGRAM / KEGIATAN / SUB KEGIATAN	INDIKATOR PROGRAM / KEGIATAN / SUB KEGIATAN	TARGET AKHIR PERIODE RENSTRA OPD	REALISASI CAPAIAN RENJA OPD TAHUN 2022	PRAKIRAAN CAPAIAN TARGET RENJA OPD TAHUN 2023	CAPAIAN KINERJA DAN KERANGKA PENDANAAN						KELOMPOK SASARAN	PRAKIRAAN MAJU RENCANA TAHUN 2025		PERANGKAT DAERAH PENANGGUNG JAWAB
							TARGET 2024	PAGU INDIKATIF (Rp)	LOKASI	SUMBER DANA	PRIORITAS			TARGET	PAGU INDIKATIF (Rp)	
											NASIONAL	DAERAH				
1	2	3	4	5	6	7	8	9	10	11	12	13	14	15	16	17
			<i>Jumlah Dokumen Hasil Pembahasan Perubahan KUA dan Perubahan PPAS</i>	20 Dokumen			20 Dokumen	426.519.400,00	- Kab. Banyuwangi, Banyuwangi, Semua Kel/Desa	PENDAPATAN ASLI DAERAH (PAD)	-	PP7 - Peningkatan Ke- tentraman, Ketertiban Umum dan peningkata- n kualitas pelayanan publik bagi Masyarakat di Jawa Timur 9. Pemanta- pan Transfo- rmasi Digital dan Reformasi Birokrasi	-	20 Dokumen	450.000.000,00	SEKRETARIAT DPRD
	4.02.02.2.02.0003	Pembahasan APBD														
			<i>Jumlah Dokumen Hasil Pembahasan APBD</i>	8 Dokumen			8 Dokumen	143.143.500,00	- Kab. Banyuwangi, Banyuwangi, Semua Kel/Desa	PENDAPATAN ASLI DAERAH (PAD)	-	PP7 - Peningkatan Ke- tentraman, Ketertiban Umum dan peningkata- n kualitas pelayanan publik bagi Masyarakat di Jawa Timur 9. Pemanta- pan Transfo- rmasi Digital dan Reformasi Birokrasi	-	8 Dokumen	150.000.000,00	SEKRETARIAT DPRD
	4.02.02.2.02.0004	Pembahasan APBD Perubahan														
			<i>Jumlah Dokumen Hasil Pembahasan APBD Perubahan</i>	8 Dokumen			0 Dokumen	143.143.500,00	- Kab. Banyuwangi, Banyuwangi, Semua Kel/Desa	PENDAPATAN ASLI DAERAH (PAD)	-	PP7 - Peningkatan Ke- tentraman, Ketertiban Umum dan peningkata- n kualitas pelayanan publik bagi Masyarakat di Jawa Timur 9. Pemanta- pan Transfo- rmasi Digital dan Reformasi Birokrasi	-	8 Dokumen	150.000.000,00	SEKRETARIAT DPRD
	4.02.02.2.02.0006	Pembahasan Pertanggungjawaban APBD														

NO	KODE	URUSAN / BIDANG URUSAN / PROGRAM / KEGIATAN / SUB KEGIATAN	INDIKATOR PROGRAM / KEGIATAN / SUB KEGIATAN	TARGET AKHIR PERIODE RENSTRA OPD	REALISASI CAPAIAN RENJA OPD TAHUN 2022	PRAKIRAAN CAPAIAN TARGET RENJA OPD TAHUN 2023	CAPAIAN KINERJA DAN KERANGKA PENDANAAN						KELOMPOK SASARAN	PRAKIRAAN MAJU RENCANA TAHUN 2025		PERANGKAT DAERAH PENANGGUNG JAWAB
							TARGET 2024	PAGU INDIKATIF (Rp)	LOKASI	SUMBER DANA	PRIORITAS			TARGET	PAGU INDIKATIF (Rp)	
											NASIONAL	DAERAH				
1	2	3	4	5	6	7	8	9	10	11	12	13	14	15	16	17
			<i>Jumlah Dokumen Hasil Pembahasan Pertanggungjawaban APBD</i>	20 Dokumen			20 Dokumen	432.132.400,00	- Kab. Banyuwangi, Banyuwangi, Semua Kel/Desa	PENDAPATAN ASLI DAERAH (PAD)	-	PP7 - Peningkatan Ke tentraman, Ketertiban Umum dan peningkatan kualitas pelayanan publik bagi Masyarakat di Jawa Timur 9. Pemanta pan Transfo rmasi Digital dan Reformasi Birokrasi	-	20 Dokumen	450.000.000,00	SEKRETARIAT DPRD
	4.02.02.2.03	Pengawasan Penyelenggaraan Pemerintahan	<i>Jumlah laporan hasil pengawasan</i>	156 laporan			140 laporan	7.666.522.200,00			-	PP7 - Peningkatan Ke tentraman, Ketertiban Umum dan peningkatan kualitas pelayanan publik bagi Masyarakat di Jawa Timur 9. Pemanta pan Transfo rmasi Digital dan Reformasi Birokrasi	-	156 laporan	8.000.000.000,00	SEKRETARIAT DPRD
	4.02.02.2.03.0001	Pengawasan Urusan Pemerintahan Bidang Pemerintahan dan Hukum														
			<i>Jumlah Laporan Hasil Pengawasan Urusan Pemerintahan Bidang Pemerintahan dan Hukum</i>	50 Laporan			50 Laporan	1.697.473.700,00	- Kab. Banyuwangi, Banyuwangi, Semua Kel/Desa	PENDAPATAN ASLI DAERAH (PAD)	-	PP7 - Peningkatan Ke tentraman, Ketertiban Umum dan peningkatan kualitas pelayanan publik bagi Masyarakat di Jawa Timur 9. Pemanta pan Transfo rmasi Digital dan Reformasi Birokrasi	-	50 Laporan	1.750.000.000,00	SEKRETARIAT DPRD
	4.02.02.2.03.0002	Pengawasan Urusan Pemerintahan Bidang Infrastruktur														

NO	KODE	URUSAN / BIDANG URUSAN / PROGRAM / KEGIATAN / SUB KEGIATAN	INDIKATOR PROGRAM / KEGIATAN / SUB KEGIATAN	TARGET AKHIR PERIODE RENSTRA OPD	REALISASI CAPAIAN RENJA OPD TAHUN 2022	PRAKIRAAN CAPAIAN TARGET RENJA OPD TAHUN 2023	CAPAIAN KINERJA DAN KERANGKA PENDANAAN					KELOMPOK SASARAN	PRAKIRAAN MAJU RENCANA TAHUN 2025		PERANGKAT DAERAH PENANGGUNG JAWAB	
							TARGET 2024	PAGU INDIKATIF (Rp)	LOKASI	SUMBER DANA	PRIORITAS		TARGET	PAGU INDIKATIF (Rp)		
											NASIONAL					DAERAH
1	2	3	4	5	6	7	8	9	10	11	12	13	14	15	16	17
			<i>Jumlah Laporan Hasil Pengawasan Urusan Pemerintahan Bidang Infrastruktur</i>	50 Laporan			50 Laporan	1.800.153.700,00	- Kab. Banyuwangi, Banyuwangi, Semua Kel/Desa	PENDAPATAN ASLI DAERAH (PAD)	-	PP7 - Peningkatan Ke- tentraman, Ketertiban Umum dan peningkatan kualitas pelayanan publik bagi Masyarakat di Jawa Timur 9. Pemanta- pan Transfo- rmasi Digital dan Reformasi Birokrasi	-	50 Laporan	1.900.000.000,00	SEKRETARIAT DPRD
	4.02.02.2.03.0003	Pengawasan Urusan Pemerintahan Bidang Kesejahteraan Rakyat														
			<i>Jumlah Laporan Pengawasan Urusan Pemerintahan Bidang Kesejahteraan Rakyat</i>	50 Laporan			50 Laporan	1.903.089.700,00	- Kab. Banyuwangi, Semua Kecamatan, Semua Kel/Desa	PENDAPATAN ASLI DAERAH (PAD)	-	PP7 - Peningkatan Ke- tentraman, Ketertiban Umum dan peningkatan kualitas pelayanan publik bagi Masyarakat di Jawa Timur 9. Pemanta- pan Transfo- rmasi Digital dan Reformasi Birokrasi	-	50 Laporan	2.000.000.000,00	SEKRETARIAT DPRD
	4.02.02.2.03.0004	Pengawasan Urusan Pemerintahan Bidang Perekonomian														
			<i>Jumlah Laporan Hasil Pengawasan Urusan Pemerintahan Bidang Perekonomian</i>	50 Laporan			50 Laporan	1.697.473.700,00	- Kab. Banyuwangi, Banyuwangi, Semua Kel/Desa	PENDAPATAN ASLI DAERAH (PAD)	-	PP7 - Peningkatan Ke- tentraman, Ketertiban Umum dan peningkatan kualitas pelayanan publik bagi Masyarakat di Jawa Timur 9. Pemanta- pan Transfo- rmasi Digital dan Reformasi Birokrasi	-	50 Laporan	1.750.000.000,00	SEKRETARIAT DPRD
	4.02.02.2.03.0008	Pembahasan Laporan Keterangan Pertanggungjawaban Kepala Daerah														

NO	KODE	URUSAN / BIDANG URUSAN / PROGRAM / KEGIATAN / SUB KEGIATAN	INDIKATOR PROGRAM / KEGIATAN / SUB KEGIATAN	TARGET AKHIR PERIODE RENSTRA OPD	REALISASI CAPAIAN RENJA OPD TAHUN 2022	PRAKIRAAN CAPAIAN TARGET RENJA OPD TAHUN 2023	CAPAIAN KINERJA DAN KERANGKA PENDANAAN						KELOMPOK SASARAN	PRAKIRAAN MAJU RENCANA TAHUN 2025		PERANGKAT DAERAH PENANGGUNG JAWAB
							TARGET 2024	PAGU INDIKATIF (Rp)	LOKASI	SUMBER DANA	PRIORITAS			TARGET	PAGU INDIKATIF (Rp)	
											NASIONAL	DAERAH				
1	2	3	4	5	6	7	8	9	10	11	12	13	14	15	16	17
			<i>Jumlah Rekomendasi Hasil Pembahasan Laporan Keterangan Pertanggungjawaban Kepala Daerah</i>				10 Dokumen	568.331.400,00	- Kab. Banyuwangi, Banyuwangi, Semua Kel/Desa	PENDAPATAN ASLI DAERAH (PAD)	-	PP7 - Peningkatan Ketertarikan, Ketertiban Umum dan peningkatan kualitas pelayanan publik bagi Masyarakat di Jawa Timur 9. Pemantauan Transformasi Digital dan Reformasi Birokrasi	-		600.000.000,00	SEKRETARIAT DPRD
	4.02.02.2.04	Peningkatan Kapasitas DPRD	<i>Jumlah pimpinan dan anggota DPRD yang mengikuti bimtek</i>	200 OK			200 OK	5.064.866.470,00			-	PP7 - Peningkatan Ketertarikan, Ketertiban Umum dan peningkatan kualitas pelayanan publik bagi Masyarakat di Jawa Timur 9. Pemantauan Transformasi Digital dan Reformasi Birokrasi	-	200 OK	7.619.374.200,00	SEKRETARIAT DPRD
	4.02.02.2.04.0001	Orientasi DPRD														
			<i>Jumlah Dokumen Hasil Penyelenggaraan Orientasi DPRD</i>	50 Dokumen			50 Dokumen	500.000.000,00	- Kab. Banyuwangi, Banyuwangi, Semua Kel/Desa	PENDAPATAN ASLI DAERAH (PAD)	-	PP7 - Peningkatan Ketertarikan, Ketertiban Umum dan peningkatan kualitas pelayanan publik bagi Masyarakat di Jawa Timur 9. Pemantauan Transformasi Digital dan Reformasi Birokrasi	-	50 Dokumen	0,00	SEKRETARIAT DPRD
	4.02.02.2.04.0002	Pendalaman Tugas DPRD														

NO	KODE	URUSAN / BIDANG URUSAN / PROGRAM / KEGIATAN / SUB KEGIATAN	INDIKATOR PROGRAM / KEGIATAN / SUB KEGIATAN	TARGET AKHIR PERIODE RENSTRA OPD	REALISASI CAPAIAN RENJA OPD TAHUN 2022	PRAKIRAAN CAPAIAN TARGET RENJA OPD TAHUN 2023	CAPAIAN KINERJA DAN KERANGKA PENDANAAN						KELOMPOK SASARAN	PRAKIRAAN MAJU RENCANA TAHUN 2025		PERANGKAT DAERAH PENANGGUNG JAWAB
							TARGET 2024	PAGU INDIKATIF (Rp)	LOKASI	SUMBER DANA	PRIORITAS			TARGET	PAGU INDIKATIF (Rp)	
											NASIONAL	DAERAH				
1	2	3	4	5	6	7	8	9	10	11	12	13	14	15	16	17
			<i>Jumlah Dokumen Hasil Pendalaman Tugas DPRD</i>	200 Dokumen			200 Dokumen	1.724.374.200,00	- Kab. Banyuwangi, Banyuwangi, Semua Kel/Desa	PENDAPATAN ASLI DAERAH (PAD)	-	PP7 - Peningkatan Ke- tentraman, Ketertiban Umum dan peningkatan kualitas pelayanan publik bagi Masyarakat di Jawa Timur 9. Pemanta- pan Transfo- rmasi Digital dan Reformasi Birokrasi	-	200 Dokumen	2.724.374.200,00	SEKRETARIAT DPRD
	4.02.02.2.04.0004	Penyediaan Kelompok Pakar dan Tim Ahli														
			<i>Jumlah Orang dalam Kelompok Pakar dan Tim Ahli</i>	20 Orang			20 Orang	268.880.800,00	- Kab. Banyuwangi, Banyuwangi, Semua Kel/Desa	PENDAPATAN ASLI DAERAH (PAD)	-	PP7 - Peningkatan Ke- tentraman, Ketertiban Umum dan peningkatan kualitas pelayanan publik bagi Masyarakat di Jawa Timur 9. Pemanta- pan Transfo- rmasi Digital dan Reformasi Birokrasi	-	20 Orang	275.000.000,00	SEKRETARIAT DPRD
	4.02.02.2.04.0005	Penyediaan Tenaga Ahli Fraksi														
			<i>Jumlah Tenaga Ahli Fraksi</i>	7 Orang			7 Orang	296.651.770,00	- Kab. Banyuwangi, Banyuwangi, Semua Kel/Desa	PENDAPATAN ASLI DAERAH (PAD)	-	PP7 - Peningkatan Ke- tentraman, Ketertiban Umum dan peningkatan kualitas pelayanan publik bagi Masyarakat di Jawa Timur 9. Pemanta- pan Transfo- rmasi Digital dan Reformasi Birokrasi	-	7 Orang	300.000.000,00	SEKRETARIAT DPRD
	4.02.02.2.04.0006	Penyelenggaraan Hubungan Masyarakat														

NO	KODE	URUSAN / BIDANG URUSAN / PROGRAM / KEGIATAN / SUB KEGIATAN	INDIKATOR PROGRAM / KEGIATAN / SUB KEGIATAN	TARGET AKHIR PERIODE RENSTRA OPD	REALISASI CAPAIAN RENJA OPD TAHUN 2022	PRAKIRAAN CAPAIAN TARGET RENJA OPD TAHUN 2023	CAPAIAN KINERJA DAN KERANGKA PENDANAAN						KELOMPOK SASARAN	PRAKIRAAN MAJU RENCANA TAHUN 2025		PERANGKAT DAERAH PENANGGUNG JAWAB
							TARGET 2024	PAGU INDIKATIF (Rp)	LOKASI	SUMBER DANA	PRIORITAS			TARGET	PAGU INDIKATIF (Rp)	
											NASIONAL	DAERAH				
1	2	3	4	5	6	7	8	9	10	11	12	13	14	15	16	17
			<i>Jumlah Dokumen Hasil Penyelenggaraan Hubungan Masyarakat</i>	22 Dokumen			22 Dokumen	660.553.000,00	- Kab. Banyuwangi, Banyuwangi, Semua Kel/Desa	PENDAPATAN ASLI DAERAH (PAD)	-	PP7 - Peningkatan Ke tentraman, Ketertiban Umum dan peningkatan kualitas pelayanan publik bagi Masyarakat di Jawa Timur 9. Pemanta pan Transfo rmasi Digital dan Reformasi Birokrasi	-	22 Dokumen	700.000.000,00	SEKRETARIAT DPRD
	4.02.02.2.04.0007	Penyusunan Program Kerja DPRD														
			<i>Jumlah Dokumen Rencana Kerja DPRD</i>	1 Dokumen			1 Dokumen	114.406.700,00	- Kab. Banyuwangi, Banyuwangi, Semua Kel/Desa	PENDAPATAN ASLI DAERAH (PAD)	-	PP7 - Peningkatan Ke tentraman, Ketertiban Umum dan peningkatan kualitas pelayanan publik bagi Masyarakat di Jawa Timur 9. Pemanta pan Transfo rmasi Digital dan Reformasi Birokrasi	-	1 Dokumen	120.000.000,00	SEKRETARIAT DPRD
	4.02.02.2.04.0008	Publikasi dan Dokumentasi DPRD														
			<i>Jumlah Dokumen Publikasi dan Dokumentasi DPRD</i>				305 Dokumen	1.500.000.000,00	- Kab. Banyuwangi, Banyuwangi, Semua Kel/Desa	PENDAPATAN ASLI DAERAH (PAD)	-	PP7 - Peningkatan Ke tentraman, Ketertiban Umum dan peningkatan kualitas pelayanan publik bagi Masyarakat di Jawa Timur 9. Pemanta pan Transfo rmasi Digital dan Reformasi Birokrasi	-		3.500.000.000,00	SEKRETARIAT DPRD

NO	KODE	URUSAN / BIDANG URUSAN / PROGRAM / KEGIATAN / SUB KEGIATAN	INDIKATOR PROGRAM / KEGIATAN / SUB KEGIATAN	TARGET AKHIR PERIODE RENSTRA OPD	REALISASI CAPAIAN RENJA OPD TAHUN 2022	PRAKIRAAN CAPAIAN TARGET RENJA OPD TAHUN 2023	CAPAIAN KINERJA DAN KERANGKA PENDANAAN					KELOMPOK SASARAN	PRAKIRAAN MAJU RENCANA TAHUN 2025		PERANGKAT DAERAH PENANGGUNG JAWAB	
							TARGET 2024	PAGU INDIKATIF (Rp)	LOKASI	SUMBER DANA	PRIORITAS		TARGET	PAGU INDIKATIF (Rp)		
											NASIONAL					DAERAH
1	2	3	4	5	6	7	8	9	10	11	12	13	14	15	16	17
	4.02.02.2.05	Penyerapan dan Penghimpunan Aspirasi Masyarakat	<i>Cakupan aspirasi masyarakat</i>	100 %			100 %	2.290.380.700,00			-	PP7 - Peningkatan Ketentraman, Ketertiban Umum dan peningkatan kualitas pelayanan publik bagi Masyarakat di Jawa Timur 9. Pemantapan Transformasi Digital dan Reformasi Birokrasi	-	100 %	6.092.632.000,00	SEKRETARIAT DPRD
	4.02.02.2.05.0001	Kunjungan Kerja dalam Daerah														
			<i>Jumlah Laporan Hasil Kunjungan Kerja DPRD</i>	40 Laporan			40 Laporan	36.748.700,00	- Kab. Banyuwangi, Semua Kecamatan, Semua Kel/Desa	PENDAPATAN ASLI DAERAH (PAD)	-	PP7 - Peningkatan Ketentraman, Ketertiban Umum dan peningkatan kualitas pelayanan publik bagi Masyarakat di Jawa Timur 9. Pemantapan Transformasi Digital dan Reformasi Birokrasi	-	40 Laporan	40.000.000,00	SEKRETARIAT DPRD
	4.02.02.2.05.0003	Pelaksanaan Reses														
			<i>Jumah Dokumen Hasil Pelaksanaan Reses</i>	100 Dokumen			100 Dokumen	2.253.632.000,00	- Kab. Banyuwangi, Banyuwangi, Semua Kel/Desa	PENDAPATAN ASLI DAERAH (PAD)	-	PP7 - Peningkatan Ketentraman, Ketertiban Umum dan peningkatan kualitas pelayanan publik bagi Masyarakat di Jawa Timur 9. Pemantapan Transformasi Digital dan Reformasi Birokrasi	-	100 Dokumen	5.452.632.000,00	SEKRETARIAT DPRD
	4.02.02.2.05.0004	Sosialisasi Rancangan Peraturan Daerah														



NO	KODE	URUSAN / BIDANG URUSAN / PROGRAM / KEGIATAN / SUB KEGIATAN	INDIKATOR PROGRAM / KEGIATAN / SUB KEGIATAN	TARGET AKHIR PERIODE RENSTRA OPD	REALISASI CAPAIAN RENJA OPD TAHUN 2022	PRAKIRAAN CAPAIAN TARGET RENJA OPD TAHUN 2023	CAPAIAN KINERJA DAN KERANGKA PENDANAAN						KELOMPOK SASARAN	PRAKIRAAN MAJU RENCANA TAHUN 2025		PERANGKAT DAERAH PENANGGUNG JAWAB
							TARGET 2024	PAGU INDIKATIF (Rp)	LOKASI	SUMBER DANA	PRIORITAS			TARGET	PAGU INDIKATIF (Rp)	
											NASIONAL	DAERAH				
1	2	3	4	5	6	7	8	9	10	11	12	13	14	15	16	17
			<i>Jumlah Orang yang Mengikuti Sosialisasi Rancangan Peraturan Daerah</i>	100 Orang			100 Orang	0,00	- Kab. Banyuwangi, Semua Kecamatan, Semua Kel/Desa	PENDAPATAN ASLI DAERAH (PAD)	-	PP7 - Peningkatan Ke tentraman, Ketertiban Umum dan peningkatan kualitas pelayanan publik bagi Masyarakat di Jawa Timur 9. Pemanta pan Transfo rmasi Digital dan Reformasi Birokrasi	-	100 Orang	600.000.000,00	SEKRETARIAT DPRD
	4.02.02.2.06	Pelaksanaan dan Pengawasan Kode Etik DPRD	<i>Jumlah laporan pengawasan kode etik</i>	10 laporan			10 laporan	523.643.800,00			-	PP7 - Peningkatan Ke tentraman, Ketertiban Umum dan peningkatan kualitas pelayanan publik bagi Masyarakat di Jawa Timur 9. Pemanta pan Transfo rmasi Digital dan Reformasi Birokrasi	-	10 laporan	423.643.800,00	SEKRETARIAT DPRD
	4.02.02.2.06.0001	Penyusunan Kode Etik DPRD														
			<i>Jumlah Kode Etik dan Tata Beracara DPRD</i>	200 Dokumen			200 Dokumen	100.000.000,00	- Kab. Banyuwangi, Banyuwangi, Semua Kel/Desa	PENDAPATAN ASLI DAERAH (PAD)	-	PP7 - Peningkatan Ke tentraman, Ketertiban Umum dan peningkatan kualitas pelayanan publik bagi Masyarakat di Jawa Timur 9. Pemanta pan Transfo rmasi Digital dan Reformasi Birokrasi	-	200 Dokumen	0,00	SEKRETARIAT DPRD
	4.02.02.2.06.0002	Pengawasan Kode Etik DPRD														

NO	KODE	URUSAN / BIDANG URUSAN / PROGRAM / KEGIATAN / SUB KEGIATAN	INDIKATOR PROGRAM / KEGIATAN / SUB KEGIATAN	TARGET AKHIR PERIODE RENSTRA OPD	REALISASI CAPAIAN RENJA OPD TAHUN 2022	PRAKIRAAN CAPAIAN TARGET RENJA OPD TAHUN 2023	CAPAIAN KINERJA DAN KERANGKA PENDANAAN					KELOMPOK SASARAN	PRAKIRAAN MAJU RENCANA TAHUN 2025		PERANGKAT DAERAH PENANGGUNG JAWAB	
							TARGET 2024	PAGU INDIKATIF (Rp)	LOKASI	SUMBER DANA	PRIORITAS		TARGET	PAGU INDIKATIF (Rp)		
											NASIONAL					DAERAH
1	2	3	4	5	6	7	8	9	10	11	12	13	14	15	16	17
			<i>Jumlah Laporan Hasil Pengawasan Kode Etik DPRD</i>	10 Laporan			3 Laporan	423.643.800,00	- Kab. Banyuwangi, Banyuwangi, Semua Kel/Desa	PENDAPATAN ASLI DAERAH (PAD)	-	PP7 - Peningkatan Ke tentraman, Ketertiban Umum dan peningkatan kualitas pelayanan publik bagi Masyarakat di Jawa Timur 9. Pemanta pan Transfo rmasi Digital dan Reformasi Birokrasi	-	10 Laporan	423.643.800,00	SEKRETARIAT DPRD
	4.02.02.2.07	Pembahasan Kerja Sama Daerah	<i>Jumlah fasilitasi bahan komunikasi dan publikasi</i>	1 aplikasi			1 aplikasi	69.188.200,00			-	PP7 - Peningkatan Ke tentraman, Ketertiban Umum dan peningkatan kualitas pelayanan publik bagi Masyarakat di Jawa Timur 9. Pemanta pan Transfo rmasi Digital dan Reformasi Birokrasi	-	1 aplikasi	70.000.000,00	SEKRETARIAT DPRD
	4.02.02.2.07.0002	Penyusunan Bahan Komunikasi dan Publikasi														
			<i>Jumlah Dokumen Bahan Komunikasi dan Publikasi yang Disusun</i>	1 Dokumen			1 Dokumen	69.188.200,00	- Kab. Banyuwangi, Banyuwangi, Semua Kel/Desa	PENDAPATAN ASLI DAERAH (PAD)	-	PP7 - Peningkatan Ke tentraman, Ketertiban Umum dan peningkatan kualitas pelayanan publik bagi Masyarakat di Jawa Timur 9. Pemanta pan Transfo rmasi Digital dan Reformasi Birokrasi	-	1 Dokumen	70.000.000,00	SEKRETARIAT DPRD

NO	KODE	URUSAN / BIDANG URUSAN / PROGRAM / KEGIATAN / SUB KEGIATAN	INDIKATOR PROGRAM / KEGIATAN / SUB KEGIATAN	TARGET AKHIR PERIODE RENSTRA OPD	REALISASI CAPAIAN RENJA OPD TAHUN 2022	PRAKIRAAN CAPAIAN TARGET RENJA OPD TAHUN 2023	CAPAIAN KINERJA DAN KERANGKA PENDANAAN					KELOMPOK SASARAN	PRAKIRAAN MAJU RENCANA TAHUN 2025		PERANGKAT DAERAH PENANGGUNG JAWAB	
							TARGET 2024	PAGU INDIKATIF (Rp)	LOKASI	SUMBER DANA	PRIORITAS		TARGET	PAGU INDIKATIF (Rp)		
											NASIONAL					DAERAH
1	2	3	4	5	6	7	8	9	10	11	12	13	14	15	16	17
	4.02.02.2.08	Fasilitasi Tugas DPRD	<i>Jumlah laporan fasilitasi tugas DPRD</i>	260 laporan			258 laporan	3.430.252.900,00			-	PP7 - Peningkatan Ke- tentraman, Ketertiban Umum dan peningkata- n kualitas pelayanan publik bagi Masyarakat di Jawa Timur 9. Pemanta- pan Transfo- rmasi Digital dan Reformasi Birokrasi	-	260 laporan	4.506.286.000,00	SEKRETARIAT DPRD
	4.02.02.2.08.0001	Koordinasi dan Konsultasi Pelaksanaan Tugas DPRD														
			<i>Jumlah Dokumen Hasil Koordinasi dan Konsultasi Pelaksanaan Tugas DPRD</i>	96 Dokumen			96 Dokumen	1.296.286.000,00	- Kab. Banyuwangi, Banyuwangi, Semua Kel/Desa	PENDAPATAN ASLI DAERAH (PAD)	-	PP7 - Peningkatan Ke- tentraman, Ketertiban Umum dan peningkata- n kualitas pelayanan publik bagi Masyarakat di Jawa Timur 9. Pemanta- pan Transfo- rmasi Digital dan Reformasi Birokrasi	-	96 Dokumen	2.296.286.000,00	SEKRETARIAT DPRD
	4.02.02.2.08.0002	Penyusunan Laporan Kinerja DPRD														
			<i>Jumlah Laporan Fraksi, Alat Kelengkapan dan Kinerja DPRD yang Disusun</i>	1 Laporan			1 Laporan	10.000.000,00	- Kab. Banyuwangi, Banyuwangi, Semua Kel/Desa	PENDAPATAN ASLI DAERAH (PAD)	-	PP7 - Peningkatan Ke- tentraman, Ketertiban Umum dan peningkata- n kualitas pelayanan publik bagi Masyarakat di Jawa Timur 9. Pemanta- pan Transfo- rmasi Digital dan Reformasi Birokrasi	-	1 Laporan	10.000.000,00	SEKRETARIAT DPRD
	4.02.02.2.08.0003	Fasilitasi Pelaksanaan Tugas Badan Musyawarah														

NO	KODE	URUSAN / BIDANG URUSAN / PROGRAM / KEGIATAN / SUB KEGIATAN	INDIKATOR PROGRAM / KEGIATAN / SUB KEGIATAN	TARGET AKHIR PERIODE RENSTRA OPD	REALISASI CAPAIAN RENJA OPD TAHUN 2022	PRAKIRAAN CAPAIAN TARGET RENJA OPD TAHUN 2023	CAPAIAN KINERJA DAN KERANGKA PENDANAAN						KELOMPOK SASARAN	PRAKIRAAN MAJU RENCANA TAHUN 2025		PERANGKAT DAERAH PENANGGUNG JAWAB
							TARGET 2024	PAGU INDIKATIF (Rp)	LOKASI	SUMBER DANA	PRIORITAS			TARGET	PAGU INDIKATIF (Rp)	
											NASIONAL	DAERAH				
1	2	3	4	5	6	7	8	9	10	11	12	13	14	15	16	17
			<i>Jumlah Dokumen Hasil Fasilitasi Pelaksanaan Tugas Badan Musyawarah</i>	45 Dokumen			45 Dokumen	1.824.153.900,00	- Kab. Banyuwangi, Banyuwangi, Semua Kel/Desa	PENDAPATAN ASLI DAERAH (PAD)	-	PP7 - Peningkatan Kelembagaan, Ketertarikan Umum dan peningkatan kualitas pelayanan publik bagi Masyarakat di Jawa Timur 9. Pemantapan Transformasi Digital dan Reformasi Birokrasi	-	45 Dokumen	1.900.000.000,00	SEKRETARIAT DPRD
	4.02.02.2.08.0004	Fasilitasi Tugas Pimpinan DPRD														
			<i>Jumlah Dokumen Hasil Fasilitasi Tugas Pimpinan DPRD</i>	19 Dokumen			19 Dokumen	299.813.000,00	- Kab. Banyuwangi, Banyuwangi, Semua Kel/Desa	PENDAPATAN ASLI DAERAH (PAD)	-	PP7 - Peningkatan Kelembagaan, Ketertarikan Umum dan peningkatan kualitas pelayanan publik bagi Masyarakat di Jawa Timur 9. Pemantapan Transformasi Digital dan Reformasi Birokrasi	-	19 Dokumen	300.000.000,00	SEKRETARIAT DPRD
		<b>BADAN PERENCANAAN PEMBANGUNAN DAERAH</b>						<b>20.313.444.552,00</b>							<b>0,00</b>	
	<b>5</b>	<b>UNSUR PENUNJANG URUSAN PEMERINTAHAN</b>						<b>20.313.444.552,00</b>							<b>0,00</b>	
	<b>5.01</b>	<b>PERENCANAAN</b>						<b>19.011.138.152,00</b>							<b>0,00</b>	
1.	5.01.01	PROGRAM PENUNJANG URUSAN PEMERINTAHAN DAERAH KABUPATEN/KOTA	<i>Indeks Kepuasan Masyarakat (IKM) Ketepatan dalam tahapan pelaksanaan perencanaan Persentase pemenuhan kebutuhan penunjang Perangkat Daerah Persentase perencanaan dan evaluasi pembangunan daerah yang tepat waktu</i>	100 % 95 % 0 Nilai			94,5 Indeks 100 % 94,5 % 0 Nilai	11.930.815.552,00						100 % 95 % 0 Nilai	0,00	
	5.01.01.2.01	Perencanaan, Penganggaran, dan Evaluasi Kinerja Perangkat Daerah	<i>Jumlah dokumen perencanaan, penganggaran dan evaluasi kinerja perangkat daerah persentase perencanaan dan evaluasi pembangunan daerah yang tepat waktu</i>	100 %			10 Dokumen 100 %	140.000.000,00			-	9. Pemantapan Transformasi Digital dan Reformasi Birokrasi	-	100 %	0,00	BADAN PERENCANAAN PEMBANGUNAN DAERAH

NO	KODE	URUSAN / BIDANG URUSAN / PROGRAM / KEGIATAN / SUB KEGIATAN	INDIKATOR PROGRAM / KEGIATAN / SUB KEGIATAN	TARGET AKHIR PERIODE RENSTRA OPD	REALISASI CAPAIAN RENJA OPD TAHUN 2022	PRAKIRAAN CAPAIAN TARGET RENJA OPD TAHUN 2023	CAPAIAN KINERJA DAN KERANGKA PENDANAAN						KELOMPOK SASARAN	PRAKIRAAN MAJU RENCANA TAHUN 2025		PERANGKAT DAERAH PENANGGUNG JAWAB
							TARGET 2024	PAGU INDIKATIF (Rp)	LOKASI	SUMBER DANA	PRIORITAS			TARGET	PAGU INDIKATIF (Rp)	
											NASIONAL	DAERAH				
1	2	3	4	5	6	7	8	9	10	11	12	13	14	15	16	17
	5.01.01.2.01.0001	Penyusunan Dokumen Perencanaan Perangkat Daerah														
			<i>Jumlah Dokumen Perencanaan Perangkat Daerah</i>	6 Dokumen			1 Laporan Dokumen	100.000.000,00	- Kab. Banyuwangi, Banyuwangi, Semua Kel/Desa	DANA TRANSFER UMUM-DANA ALOKASI UMUM	-	9. Pemantauan Transformasi Digital dan Reformasi Birokrasi	-	6 Dokumen	0,00	BADAN PERENCANAAN PEMBANGUNAN DAERAH
	5.01.01.2.01.0006	Koordinasi dan Penyusunan Laporan Capaian Kinerja dan Ikhtisar Realisasi Kinerja SKPD														
			<i>Jumlah Laporan Capaian Kinerja dan Ikhtisar Realisasi Kinerja SKPD dan Laporan Hasil Koordinasi Penyusunan Laporan Capaian Kinerja dan Ikhtisar Realisasi Kinerja SKPD</i>	7 Laporan			2 Laporan	40.000.000,00	- Kab. Banyuwangi, Banyuwangi, Semua Kel/Desa	DANA TRANSFER UMUM-DANA ALOKASI UMUM	-	PP7 - Peningkatan Ketertarikan, Ketertiban Umum dan peningkatan kualitas pelayanan publik bagi Masyarakat di Jawa Timur 9. Pemantauan Transformasi Digital dan Reformasi Birokrasi	-	7 Laporan	0,00	BADAN PERENCANAAN PEMBANGUNAN DAERAH
	5.01.01.2.02	Administrasi Keuangan Perangkat Daerah	<i>Persentase pemenuhan kebutuhan penunjang perangkat daerah Persentase pemenuhan kebutuhan penunjang perangkat daerah</i>	100 %			100 % 100 %	6.990.498.332,00			-	PP7 - Peningkatan Ketertarikan, Ketertiban Umum dan peningkatan kualitas pelayanan publik bagi Masyarakat di Jawa Timur 9. Pemantauan Transformasi Digital dan Reformasi Birokrasi	-	100 %	0,00	BADAN PERENCANAAN PEMBANGUNAN DAERAH
	5.01.01.2.02.0001	Penyediaan Gaji dan Tunjangan ASN														

NO	KODE	URUSAN / BIDANG URUSAN / PROGRAM / KEGIATAN / SUB KEGIATAN	INDIKATOR PROGRAM / KEGIATAN / SUB KEGIATAN	TARGET AKHIR PERIODE RENSTRA OPD	REALISASI CAPAIAN RENJA OPD TAHUN 2022	PRAKIRAAN CAPAIAN TARGET RENJA OPD TAHUN 2023	CAPAIAN KINERJA DAN KERANGKA PENDANAAN						KELOMPOK SASARAN	PRAKIRAAN MAJU RENCANA TAHUN 2025		PERANGKAT DAERAH PENANGGUNG JAWAB
							TARGET 2024	PAGU INDIKATIF (Rp)	LOKASI	SUMBER DANA	PRIORITAS			TARGET	PAGU INDIKATIF (Rp)	
											NASIONAL	DAERAH				
1	2	3	4	5	6	7	8	9	10	11	12	13	14	15	16	17
			<i>Jumlah Orang yang Menerima Gaji dan Tunjangan ASN</i>	14 Orang/bulan			14 Orang/bulan	6.990.498.332,00	- Kab. Banyuwangi, Banyuwangi, Semua Kel/Desa	DANA TRANSFER UMUM-DANA ALOKASI UMUM	-	PP7 - Peningkatan Ke tentraman, Ketertiban Umum dan peningkatan kualitas pelayanan publik bagi Masyarakat di Jawa Timur 9. Pemanta pan Transfo rmasi Digital dan Reformasi Birokrasi	-	14 Orang/bulan	0,00	BADAN PERENCANAAN PEMBANGUNAN DAERAH
	5.01.01.2.05	Administrasi Kepegawaian Perangkat Daerah	<i>Persentase pemenuhan kebutuhan penunjang perangkat Persentase pemenuhan kebutuhan penunjang perangkat daerah</i>	100 %			100 % 100 %	300.000.000,00			-	PP7 - Peningkatan Ke tentraman, Ketertiban Umum dan peningkatan kualitas pelayanan publik bagi Masyarakat di Jawa Timur 9. Pemanta pan Transfo rmasi Digital dan Reformasi Birokrasi	-	100 %	0,00	BADAN PERENCANAAN PEMBANGUNAN DAERAH
	5.01.01.2.05.0009	Pendidikan dan Pelatihan Pegawai Berdasarkan Tugas dan Fungsi														
			<i>Jumlah Pegawai Berdasarkan Tugas dan Fungsi yang Mengikuti Pendidikan dan Pelatihan</i>	45 Orang			45 Orang	300.000.000,00	- Kab. Banyuwangi, Banyuwangi, Semua Kel/Desa	DANA TRANSFER UMUM-DANA ALOKASI UMUM	-	PP7 - Peningkatan Ke tentraman, Ketertiban Umum dan peningkatan kualitas pelayanan publik bagi Masyarakat di Jawa Timur 9. Pemanta pan Transfo rmasi Digital dan Reformasi Birokrasi	-	45 Orang	0,00	BADAN PERENCANAAN PEMBANGUNAN DAERAH

NO	KODE	URUSAN / BIDANG URUSAN / PROGRAM / KEGIATAN / SUB KEGIATAN	INDIKATOR PROGRAM / KEGIATAN / SUB KEGIATAN	TARGET AKHIR PERIODE RENSTRA OPD	REALISASI CAPAIAN RENJA OPD TAHUN 2022	PRAKIRAAN CAPAIAN TARGET RENJA OPD TAHUN 2023	CAPAIAN KINERJA DAN KERANGKA PENDANAAN						KELOMPOK SASARAN	PRAKIRAAN MAJU RENCANA TAHUN 2025		PERANGKAT DAERAH PENANGGUNG JAWAB
							TARGET 2024	PAGU INDIKATIF (Rp)	LOKASI	SUMBER DANA	PRIORITAS			TARGET	PAGU INDIKATIF (Rp)	
											NASIONAL	DAERAH				
1	2	3	4	5	6	7	8	9	10	11	12	13	14	15	16	17
	5.01.01.2.06	Administrasi Umum Perangkat Daerah	<i>Persentase pemenuhan kebutuhan penunjang perangkat Persentase pemenuhan kebutuhan penunjang perangkat daerah</i>	100 %			100 % 100 %	3.069.740.300,00			-	PP7 - Peningkatan Ke- tentraman, Ketertiban Umum dan peningkatan kualitas pelayanan publik bagi Masyarakat di Jawa Timur 9. Pemanta- pan Transfo- rmasi Digital dan Reformasi Birokrasi	-	100 %	0,00	BADAN PERENCANAAN PEMBANGUNAN DAERAH
	5.01.01.2.06.0001	Penyediaan Komponen Instalasi Listrik/Penerangan Bangunan Kantor														
			<i>Jumlah Paket Komponen Instalasi Listrik/Penerangan Bangunan Kantor yang Disediakan</i>	400 Paket			400 Paket	29.999.900,00	- Kab. Banyuwangi, Banyuwangi, Semua Kel/Desa	DANA TRANSFER UMUM-DANA ALOKASI UMUM	-	PP7 - Peningkatan Ke- tentraman, Ketertiban Umum dan peningkatan kualitas pelayanan publik bagi Masyarakat di Jawa Timur 9. Pemanta- pan Transfo- rmasi Digital dan Reformasi Birokrasi	-	400 Paket	0,00	BADAN PERENCANAAN PEMBANGUNAN DAERAH
	5.01.01.2.06.0002	Penyediaan Peralatan dan Perlengkapan Kantor														
			<i>Jumlah Paket Peralatan dan Perlengkapan Kantor yang Disediakan</i>	10 Paket			10 Paket	450.000.000,00	- Kab. Banyuwangi, Banyuwangi, Semua Kel/Desa	DANA TRANSFER UMUM-DANA ALOKASI UMUM	-	PP7 - Peningkatan Ke- tentraman, Ketertiban Umum dan peningkatan kualitas pelayanan publik bagi Masyarakat di Jawa Timur 9. Pemanta- pan Transfo- rmasi Digital dan Reformasi Birokrasi	-	10 Paket	0,00	BADAN PERENCANAAN PEMBANGUNAN DAERAH
	5.01.01.2.06.0003	Penyediaan Peralatan Rumah Tangga														

NO	KODE	URUSAN / BIDANG URUSAN / PROGRAM / KEGIATAN / SUB KEGIATAN	INDIKATOR PROGRAM / KEGIATAN / SUB KEGIATAN	TARGET AKHIR PERIODE RENSTRA OPD	REALISASI CAPAIAN RENJA OPD TAHUN 2022	PRAKIRAAN CAPAIAN TARGET RENJA OPD TAHUN 2023	CAPAIAN KINERJA DAN KERANGKA PENDANAAN						KELOMPOK SASARAN	PRAKIRAAN MAJU RENCANA TAHUN 2025		PERANGKAT DAERAH PENANGGUNG JAWAB
							TARGET 2024	PAGU INDIKATIF (Rp)	LOKASI	SUMBER DANA	PRIORITAS			TARGET	PAGU INDIKATIF (Rp)	
											NASIONAL	DAERAH				
1	2	3	4	5	6	7	8	9	10	11	12	13	14	15	16	17
			<i>Jumlah Paket Peralatan Rumah Tangga yang Disediakan</i>	400 Paket			400 Paket	65.000.000,00	- Kab. Banyuwangi, Banyuwangi, Semua Kel/Desa	DANA TRANSFER UMUM-DANA ALOKASI UMUM	-	9. Pemanta pan Transfo rmasi Digital dan Reformasi Birokrasi	-	400 Paket	0,00	BADAN PERENCANAAN PEMBANGUNAN DAERAH
	5.01.01.2.06.0004	Penyediaan Bahan Logistik Kantor														
			<i>Jumlah Paket Bahan Logistik Kantor yang Disediakan</i>	10,016 Paket			10016 Paket	396.903.900,00	- Kab. Banyuwangi, Banyuwangi, Semua Kel/Desa	DANA TRANSFER UMUM-DANA ALOKASI UMUM	-	PP7 - Peni ngkatan Ke tentraman, Ketertiban Umum dan peningkata n kualitas pelayanan publik bagi Masyarakat di Jawa Timur 9. Pemanta pan Transfo rmasi Digital dan Reformasi Birokrasi	-	10,016 Paket	0,00	BADAN PERENCANAAN PEMBANGUNAN DAERAH
	5.01.01.2.06.0005	Penyediaan Barang Cetak dan Penggandaan														
			<i>Jumlah Paket Barang Cetakan dan Penggandaan yang Disediakan</i>	8,500 Paket			8500 Paket	35.000.000,00	- Kab. Banyuwangi, Banyuwangi, Semua Kel/Desa	DANA TRANSFER UMUM-DANA ALOKASI UMUM	-	PP7 - Peni ngkatan Ke tentraman, Ketertiban Umum dan peningkata n kualitas pelayanan publik bagi Masyarakat di Jawa Timur 9. Pemanta pan Transfo rmasi Digital dan Reformasi Birokrasi	-	8,500 Paket	0,00	BADAN PERENCANAAN PEMBANGUNAN DAERAH
	5.01.01.2.06.0006	Penyediaan Bahan Bacaan dan Peraturan Perundang-undangan														



NO	KODE	URUSAN / BIDANG URUSAN / PROGRAM / KEGIATAN / SUB KEGIATAN	INDIKATOR PROGRAM / KEGIATAN / SUB KEGIATAN	TARGET AKHIR PERIODE RENSTRA OPD	REALISASI CAPAIAN RENJA OPD TAHUN 2022	PRAKIRAAN CAPAIAN TARGET RENJA OPD TAHUN 2023	CAPAIAN KINERJA DAN KERANGKA PENDANAAN						KELOMPOK SASARAN	PRAKIRAAN MAJU RENCANA TAHUN 2025		PERANGKAT DAERAH PENANGGUNG JAWAB
							TARGET 2024	PAGU INDIKATIF (Rp)	LOKASI	SUMBER DANA	PRIORITAS			TARGET	PAGU INDIKATIF (Rp)	
											NASIONAL	DAERAH				
1	2	3	4	5	6	7	8	9	10	11	12	13	14	15	16	17
			<i>Jumlah Dokumen Bahan Bacaan dan Peraturan Perundang-Undangan yang Disediakan</i>	3,194 Dokumen			3194 Dokumen	17.850.000,00	- Kab. Banyuwangi, Banyuwangi, Semua Kel/Desa	DANA TRANSFER UMUM-DANA ALOKASI UMUM	-	PP7 - Peningkatan Ketertarikan Umum dan peningkatan kualitas pelayanan publik bagi Masyarakat di Jawa Timur 9. Pemanta pan Transfo rmasi Digital dan Reformasi Birokrasi	-	3,194 Dokumen	0,00	BADAN PERENCANAAN PEMBANGUNAN DAERAH
	5.01.01.2.06.0008	Fasilitasi Kunjungan Tamu														
			<i>Jumlah Laporan Fasilitasi Kunjungan Tamu</i>	880 Laporan			880 Laporan	350.000.000,00	- Kab. Banyuwangi, Banyuwangi, Semua Kel/Desa	DANA TRANSFER UMUM-DANA ALOKASI UMUM	-	PP7 - Peningkatan Ketertarikan Umum dan peningkatan kualitas pelayanan publik bagi Masyarakat di Jawa Timur 9. Pemanta pan Transfo rmasi Digital dan Reformasi Birokrasi	-	880 Laporan	0,00	BADAN PERENCANAAN PEMBANGUNAN DAERAH
	5.01.01.2.06.0009	Penyelenggaraan Rapat Koordinasi dan Konsultasi SKPD														
			<i>Jumlah Laporan Penyelenggaraan Rapat Koordinasi dan Konsultasi SKPD</i>	1,500 Laporan			1500 Laporan	1.724.986.500,00	- Kab. Banyuwangi, Banyuwangi, Semua Kel/Desa	DANA TRANSFER UMUM-DANA ALOKASI UMUM	-	PP7 - Peningkatan Ketertarikan Umum dan peningkatan kualitas pelayanan publik bagi Masyarakat di Jawa Timur 9. Pemanta pan Transfo rmasi Digital dan Reformasi Birokrasi	-	1,500 Laporan	0,00	BADAN PERENCANAAN PEMBANGUNAN DAERAH

NO	KODE	URUSAN / BIDANG URUSAN / PROGRAM / KEGIATAN / SUB KEGIATAN	INDIKATOR PROGRAM / KEGIATAN / SUB KEGIATAN	TARGET AKHIR PERIODE RENSTRA OPD	REALISASI CAPAIAN RENJA OPD TAHUN 2022	PRAKIRAAN CAPAIAN TARGET RENJA OPD TAHUN 2023	CAPAIAN KINERJA DAN KERANGKA PENDANAAN						KELOMPOK SASARAN	PRAKIRAAN MAJU RENCANA TAHUN 2025		PERANGKAT DAERAH PENANGGUNG JAWAB
							TARGET 2024	PAGU INDIKATIF (Rp)	LOKASI	SUMBER DANA	PRIORITAS			TARGET	PAGU INDIKATIF (Rp)	
											NASIONAL	DAERAH				
1	2	3	4	5	6	7	8	9	10	11	12	13	14	15	16	17
	5.01.01.2.07	Pengadaan Barang Milik Daerah Penunjang Urusan Pemerintah Daerah	<i>Persentase pemenuhan kebutuhan penunjang perangkat daerah Persentase pemenuhan kebutuhan penunjang perangkat daerah</i>	0 %			0 % 100 %	399.278.600,00			-	PP7 - Peningkatan Ke tentraman, Ketertiban Umum dan peningkatan kualitas pelayanan publik bagi Masyarakat di Jawa Timur 9. Pemanta pan Transfo rmasi Digital dan Reformasi Birokrasi	-	0 %	0,00	BADAN PERENCANAAN PEMBANGUNAN DAERAH
	5.01.01.2.07.0005	Pengadaan Mebel														
			<i>Jumlah Paket Mebel yang Disediakan</i>				1 Unit	99.278.600,00	- Kab. Banyuwangi, Banyuwangi, Semua Kel/Desa	DANA TRANSFER UMUM-DANA ALOKASI UMUM	-	PP7 - Peningkatan Ke tentraman, Ketertiban Umum dan peningkatan kualitas pelayanan publik bagi Masyarakat di Jawa Timur 9. Pemanta pan Transfo rmasi Digital dan Reformasi Birokrasi	-		0,00	BADAN PERENCANAAN PEMBANGUNAN DAERAH
	5.01.01.2.07.0009	Pengadaan Gedung Kantor atau Bangunan Lainnya														
			<i>Jumlah Unit Gedung Kantor atau Bangunan Lainnya yang Disediakan</i>	0 Unit			1 Unit	300.000.000,00	- Kab. Banyuwangi, Semua Kecamatan, Semua Kel/Desa - Kab. Banyuwangi, Banyuwangi, Semua Kel/Desa	DANA TRANSFER UMUM-DANA ALOKASI UMUM	-	PP7 - Peningkatan Ke tentraman, Ketertiban Umum dan peningkatan kualitas pelayanan publik bagi Masyarakat di Jawa Timur 9. Pemanta pan Transfo rmasi Digital dan Reformasi Birokrasi	-	0 Unit	0,00	BADAN PERENCANAAN PEMBANGUNAN DAERAH

NO	KODE	URUSAN / BIDANG URUSAN / PROGRAM / KEGIATAN / SUB KEGIATAN	INDIKATOR PROGRAM / KEGIATAN / SUB KEGIATAN	TARGET AKHIR PERIODE RENSTRA OPD	REALISASI CAPAIAN RENJA OPD TAHUN 2022	PRAKIRAAN CAPAIAN TARGET RENJA OPD TAHUN 2023	CAPAIAN KINERJA DAN KERANGKA PENDANAAN						KELOMPOK SASARAN	PRAKIRAAN MAJU RENCANA TAHUN 2025		PERANGKAT DAERAH PENANGGUNG JAWAB
							TARGET 2024	PAGU INDIKATIF (Rp)	LOKASI	SUMBER DANA	PRIORITAS			TARGET	PAGU INDIKATIF (Rp)	
											NASIONAL	DAERAH				
1	2	3	4	5	6	7	8	9	10	11	12	13	14	15	16	17
	5.01.01.2.08	Penyediaan Jasa Penunjang Urusan Pemerintahan Daerah	<i>Persentase pemenuhan kebutuhan penunjang perangkat daerah Persentase pemenuhan kebutuhan penunjang perangkat daerah</i>	100 %			100 % 100 %	546.298.620,00			-	PP7 - Peningkatan Ke- tentraman, Ketertiban Umum dan peningkatan kualitas pelayanan publik bagi Masyarakat di Jawa Timur 9. Pemanta- pan Transfo- rmasi Digital dan Reformasi Birokrasi	-	100 %	0,00	BADAN PERENCANAAN PEMBANGUNAN DAERAH
	5.01.01.2.08.0001	Penyediaan Jasa Surat Menyurat														
			<i>Jumlah Laporan Penyediaan Jasa Surat Menyurat</i>	500 Laporan			500 Laporan	5.000.000,00	- Kab. Banyuwangi, Banyuwangi, Semua Kel/Desa	DANA TRANSFER UMUM-DANA ALOKASI UMUM	-	PP7 - Peningkatan Ke- tentraman, Ketertiban Umum dan peningkatan kualitas pelayanan publik bagi Masyarakat di Jawa Timur 9. Pemanta- pan Transfo- rmasi Digital dan Reformasi Birokrasi	-	500 Laporan	0,00	BADAN PERENCANAAN PEMBANGUNAN DAERAH
	5.01.01.2.08.0002	Penyediaan Jasa Komunikasi, Sumber Daya Air dan Listrik														
			<i>Jumlah Laporan Penyediaan Jasa Komunikasi, Sumber Daya Air dan Listrik yang Disediakan</i>	12 Laporan			12 Laporan	189.098.620,00	- Kab. Banyuwangi, Banyuwangi, Semua Kel/Desa	DANA TRANSFER UMUM-DANA ALOKASI UMUM	-	PP7 - Peningkatan Ke- tentraman, Ketertiban Umum dan peningkatan kualitas pelayanan publik bagi Masyarakat di Jawa Timur 9. Pemanta- pan Transfo- rmasi Digital dan Reformasi Birokrasi	-	12 Laporan	0,00	BADAN PERENCANAAN PEMBANGUNAN DAERAH
	5.01.01.2.08.0004	Penyediaan Jasa Pelayanan Umum Kantor														

NO	KODE	URUSAN / BIDANG URUSAN / PROGRAM / KEGIATAN / SUB KEGIATAN	INDIKATOR PROGRAM / KEGIATAN / SUB KEGIATAN	TARGET AKHIR PERIODE RENSTRA OPD	REALISASI CAPAIAN RENJA OPD TAHUN 2022	PRAKIRAAN CAPAIAN TARGET RENJA OPD TAHUN 2023	CAPAIAN KINERJA DAN KERANGKA PENDANAAN						KELOMPOK SASARAN	PRAKIRAAN MAJU RENCANA TAHUN 2025		PERANGKAT DAERAH PENANGGUNG JAWAB
							TARGET 2024	PAGU INDIKATIF (Rp)	LOKASI	SUMBER DANA	PRIORITAS			TARGET	PAGU INDIKATIF (Rp)	
											NASIONAL	DAERAH				
1	2	3	4	5	6	7	8	9	10	11	12	13	14	15	16	17
			<i>Jumlah Laporan Penyediaan Jasa Pelayanan Umum Kantor yang Disediakan</i>	v Laporan			228 Laporan	352.200.000,00	- Kab. Banyuwangi, Banyuwangi, Semua Kel/Desa	DANA TRANSFER UMUM-DANA ALOKASI UMUM	-	PP7 - Peningkatan Ke tentraman, Ketertiban Umum dan peningkatan kualitas pelayanan publik bagi Masyarakat di Jawa Timur 9. Pemanta pan Transfo rmasi Digital dan Reformasi Birokrasi	-	228 Laporan	0,00	BADAN PERENCANAAN PEMBANGUNAN DAERAH
	5.01.01.2.09	Pemeliharaan Barang Milik Daerah Penunjang Urusan Pemerintahan Daerah	<i>Persentase pemenuhan kebutuhan penunjang perangkat daerah Persentase pemenuhan kebutuhan penunjang perangkat daerah</i>	100 %			100 % 100 %	484.999.700,00			-	PP7 - Peningkatan Ke tentraman, Ketertiban Umum dan peningkatan kualitas pelayanan publik bagi Masyarakat di Jawa Timur 9. Pemanta pan Transfo rmasi Digital dan Reformasi Birokrasi	-	100 %	0,00	BADAN PERENCANAAN PEMBANGUNAN DAERAH
	5.01.01.2.09.0001	Penyediaan Jasa Pemeliharaan, Biaya Pemeliharaan, dan Pajak Kendaraan Perorangan Dinas atau Kendaraan Dinas Jabatan														
			<i>Jumlah Kendaraan Perorangan Dinas atau Kendaraan Dinas Jabatan yang Dipelihara dan dibayarkan Pajaknya</i>	2 Unit			2 Unit	44.999.700,00	- Kab. Banyuwangi, Banyuwangi, Semua Kel/Desa	DANA TRANSFER UMUM-DANA ALOKASI UMUM	-	PP7 - Peningkatan Ke tentraman, Ketertiban Umum dan peningkatan kualitas pelayanan publik bagi Masyarakat di Jawa Timur 9. Pemanta pan Transfo rmasi Digital dan Reformasi Birokrasi	-	6 Unit	0,00	BADAN PERENCANAAN PEMBANGUNAN DAERAH
	5.01.01.2.09.0006	Pemeliharaan Peralatan dan Mesin Lainnya														

NO	KODE	URUSAN / BIDANG URUSAN / PROGRAM / KEGIATAN / SUB KEGIATAN	INDIKATOR PROGRAM / KEGIATAN / SUB KEGIATAN	TARGET AKHIR PERIODE RENSTRA OPD	REALISASI CAPAIAN RENJA OPD TAHUN 2022	PRAKIRAAN CAPAIAN TARGET RENJA OPD TAHUN 2023	CAPAIAN KINERJA DAN KERANGKA PENDANAAN						KELOMPOK SASARAN	PRAKIRAAN MAJU RENCANA TAHUN 2025		PERANGKAT DAERAH PENANGGUNG JAWAB
							TARGET 2024	PAGU INDIKATIF (Rp)	LOKASI	SUMBER DANA	PRIORITAS			TARGET	PAGU INDIKATIF (Rp)	
											NASIONAL	DAERAH				
1	2	3	4	5	6	7	8	9	10	11	12	13	14	15	16	17
			<i>Jumlah Peralatan dan Mesin Lainnya yang Dipelihara</i>	30 Unit			30 Unit	35.000.000,00	- Kab. Banyuwangi, Banyuwangi, Semua Kel/Desa	DANA TRANSFER UMUM-DANA ALOKASI UMUM	-	PP7 - Peningkatan Ke tentraman, Ketertiban Umum dan peningkatan kualitas pelayanan publik bagi Masyarakat di Jawa Timur 9. Pemanta pan Transfo rmasi Digital dan Reformasi Birokrasi	-	30 Unit	0,00	BADAN PERENCANAAN PEMBANGUNAN DAERAH
	5.01.01.2.09.0009	Pemeliharaan/Rehabilitasi Gedung Kantor dan Bangunan Lainnya														
			<i>Jumlah Gedung Kantor dan Bangunan Lainnya yang Dipelihara/Direhabilitasi</i>				2 Unit	325.000.000,00	- Kab. Banyuwangi, Banyuwangi, Semua Kel/Desa	DANA TRANSFER UMUM-DANA ALOKASI UMUM	-	PP7 - Peningkatan Ke tentraman, Ketertiban Umum dan peningkatan kualitas pelayanan publik bagi Masyarakat di Jawa Timur 9. Pemanta pan Transfo rmasi Digital dan Reformasi Birokrasi	-		0,00	BADAN PERENCANAAN PEMBANGUNAN DAERAH
	5.01.01.2.09.0011	Pemeliharaan/Rehabilitasi Sarana dan Prasarana Pendukung Gedung Kantor atau Bangunan Lainnya														
			<i>Jumlah Sarana dan Prasarana Pendukung Gedung Kantor atau Bangunan Lainnya yang Dipelihara/Direhabilitasi</i>	2 Unit			2 Unit	80.000.000,00	- Kab. Banyuwangi, Banyuwangi, Semua Kel/Desa	DANA TRANSFER UMUM-DANA ALOKASI UMUM	-	PP7 - Peningkatan Ke tentraman, Ketertiban Umum dan peningkatan kualitas pelayanan publik bagi Masyarakat di Jawa Timur 9. Pemanta pan Transfo rmasi Digital dan Reformasi Birokrasi	-	2 Unit	0,00	BADAN PERENCANAAN PEMBANGUNAN DAERAH

NO	KODE	URUSAN / BIDANG URUSAN / PROGRAM / KEGIATAN / SUB KEGIATAN	INDIKATOR PROGRAM / KEGIATAN / SUB KEGIATAN	TARGET AKHIR PERIODE RENSTRA OPD	REALISASI CAPAIAN RENJA OPD TAHUN 2022	PRAKIRAAN CAPAIAN TARGET RENJA OPD TAHUN 2023	CAPAIAN KINERJA DAN KERANGKA PENDANAAN					KELOMPOK SASARAN	PRAKIRAAN MAJU RENCANA TAHUN 2025		PERANGKAT DAERAH PENANGGUNG JAWAB	
							TARGET 2024	PAGU INDIKATIF (Rp)	LOKASI	SUMBER DANA	PRIORITAS		TARGET	PAGU INDIKATIF (Rp)		
											NASIONAL					DAERAH
1	2	3	4	5	6	7	8	9	10	11	12	13	14	15	16	17
2.	5.01.02	PROGRAM PERENCANAAN, PENGENDALIAN DAN EVALUASI PEMBANGUNAN DAERAH	<i>Capaian Kinerja Perangkat Daerah Ketepatan waktu dalam tahapan pelaksanaan perencanaan (sesuai dengan Permendagri 86)</i>	100 % 90 %			88 % 100 %	2.044.640.800,00						100 % 90 %	0,00	
	5.01.02.2.01	Penyusunan Perencanaan dan Pendanaan	<i>Jumlah Aktivitas dan Dokumen perencanaan dan pendanaan Jumlah Aktivitas dan Dokumen Perencanaan dan pendanaan Jumlah Aktivitas dan Dokumen Perencanaan dan Pendanaan</i>	14 Dok&Akt 10 Dok&Akt 13 aktivitas			10 Dok&Akt 14 Dok&Akt 13 aktivitas	1.435.000.000,00			-	PP7 - Peningkatan Ke- tentraman, Ketertiban Umum dan peningkatan kualitas pelayanan publik bagi Masyarakat di Jawa Timur 9. Pemanta- pan Transfo- rmasi Digital dan Reformasi Birokrasi	-	14 Dok&Akt 10 Dok&Akt 13 aktivitas	0,00	BADAN PERENCANAAN PEMBANGUNAN DAERAH
	5.01.02.2.01.0003	Pelaksanaan Konsultasi Publik														
			<i>Jumlah Berita Acara Konsultasi Publik</i>	2 Berita Acara			2 Berita Acara	120.000.000,00	- Kab. Banyuwangi, Banyuwangi, Semua Kel/Desa	DANA TRANSFER UMUM-DANA ALOKASI UMUM	-	PP7 - Peningkatan Ke- tentraman, Ketertiban Umum dan peningkatan kualitas pelayanan publik bagi Masyarakat di Jawa Timur 9. Pemanta- pan Transfo- rmasi Digital dan Reformasi Birokrasi	-	2 Berita Acara	0,00	BADAN PERENCANAAN PEMBANGUNAN DAERAH
	5.01.02.2.01.0004	Koordinasi Pelaksanaan Forum Perangkat Daerah/Lintas Perangkat Daerah														

NO	KODE	URUSAN / BIDANG URUSAN / PROGRAM / KEGIATAN / SUB KEGIATAN	INDIKATOR PROGRAM / KEGIATAN / SUB KEGIATAN	TARGET AKHIR PERIODE RENSTRA OPD	REALISASI CAPAIAN RENJA OPD TAHUN 2022	PRAKIRAAN CAPAIAN TARGET RENJA OPD TAHUN 2023	CAPAIAN KINERJA DAN KERANGKA PENDANAAN					KELOMPOK SASARAN	PRAKIRAAN MAJU RENCANA TAHUN 2025		PERANGKAT DAERAH PENANGGUNG JAWAB	
							TARGET 2024	PAGU INDIKATIF (Rp)	LOKASI	SUMBER DANA	PRIORITAS		TARGET	PAGU INDIKATIF (Rp)		
											NASIONAL					DAERAH
1	2	3	4	5	6	7	8	9	10	11	12	13	14	15	16	17
			<i>Jumlah Berita Acara Forum Perangkat Daerah/Lintas Perangkat Daerah</i>	2 Berita Acara			2 Berita Acara	190.000.000,00	- Kab. Banyuwangi, Banyuwangi, Semua Kel/Desa	DANA TRANSFER UMUM-DANA ALOKASI UMUM	-	PP7 - Peningkatan Ketertarikan Umum dan peningkatan kualitas pelayanan publik bagi Masyarakat di Jawa Timur 9. Pemanta pan Transfo rmasi Digital dan Reformasi Birokrasi	-	2 Berita Acara	0,00	BADAN PERENCANAAN PEMBANGUNAN DAERAH
	5.01.02.2.01.0005	Pelaksanaan Musrenbang Kabupaten/Kota														
			<i>Jumlah Berita Acara Musrenbang Kabupaten/Kota</i>	2 Berita Acara			2 Berita Acara	135.000.000,00	- Kab. Banyuwangi, Banyuwangi, Semua Kel/Desa	DANA TRANSFER UMUM-DANA ALOKASI UMUM	-	PP7 - Peningkatan Ketertarikan Umum dan peningkatan kualitas pelayanan publik bagi Masyarakat di Jawa Timur 9. Pemanta pan Transfo rmasi Digital dan Reformasi Birokrasi	-	2 Berita Acara	0,00	BADAN PERENCANAAN PEMBANGUNAN DAERAH
	5.01.02.2.01.0006	Penyiapan Bahan Koordinasi Musrenbang Kecamatan														
			<i>Jumlah Usulan yang Terverifikasi oleh Kecamatan</i>	1 Usulan			1 Usulan	120.000.000,00	- Kab. Banyuwangi, Banyuwangi, Semua Kel/Desa	DANA TRANSFER UMUM-DANA ALOKASI UMUM	-	PP7 - Peningkatan Ketertarikan Umum dan peningkatan kualitas pelayanan publik bagi Masyarakat di Jawa Timur 9. Pemanta pan Transfo rmasi Digital dan Reformasi Birokrasi	-	1 Usulan	0,00	BADAN PERENCANAAN PEMBANGUNAN DAERAH
	5.01.02.2.01.0007	Koordinasi Penyusunan dan Penetapan Dokumen Perencanaan Pembangunan Daerah Kabupaten/Kota														

NO	KODE	URUSAN / BIDANG URUSAN / PROGRAM / KEGIATAN / SUB KEGIATAN	INDIKATOR PROGRAM / KEGIATAN / SUB KEGIATAN	TARGET AKHIR PERIODE RENSTRA OPD	REALISASI CAPAIAN RENJA OPD TAHUN 2022	PRAKIRAAN CAPAIAN TARGET RENJA OPD TAHUN 2023	CAPAIAN KINERJA DAN KERANGKA PENDANAAN					KELOMPOK SASARAN	PRAKIRAAN MAJU RENCANA TAHUN 2025		PERANGKAT DAERAH PENANGGUNG JAWAB	
							TARGET 2024	PAGU INDIKATIF (Rp)	LOKASI	SUMBER DANA	PRIORITAS		TARGET	PAGU INDIKATIF (Rp)		
											NASIONAL					DAERAH
1	2	3	4	5	6	7	8	9	10	11	12	13	14	15	16	17
			<i>Jumlah Dokumen Perencanaan Pembangunan Daerah Kabupaten/Kota yang Ditetapkan (RPJPD/RPJMD/RKPD)</i>	6 Dokumen			6 Dokumen	870.000.000,00	- Kab. Banyuwangi, Banyuwangi, Semua Kel/Desa	DANA TRANSFER UMUM-DANA ALOKASI UMUM	-	PP7 - Peningkatan Ketentraman, Ketertiban Umum dan peningkatan kualitas pelayanan publik bagi Masyarakat di Jawa Timur 9. Pemantauan Transformasi Digital dan Reformasi Birokrasi	-	6 Dokumen	0,00	BADAN PERENCANAAN PEMBANGUNAN DAERAH
	5.01.02.2.02	Analisis Data dan Informasi Pemerintahan Daerah Bidang Perencanaan Pembangunan Daerah	<i>Jumlah dokumen analisis data dan informasi perencanaan pembangunan daerah</i>	1 Dokumen			1 Dokumen	165.000.000,00			-	PP7 - Peningkatan Ketentraman, Ketertiban Umum dan peningkatan kualitas pelayanan publik bagi Masyarakat di Jawa Timur 9. Pemantauan Transformasi Digital dan Reformasi Birokrasi	-	1 Dokumen	0,00	BADAN PERENCANAAN PEMBANGUNAN DAERAH
	5.01.02.2.02.0001	Analisis Data dan Informasi Perencanaan Pembangunan Daerah														
			<i>Jumlah Dokumen Hasil Analisis Data untuk Penyusunan Kebijakan Perencanaan Pembangunan Daerah (Semua Perencanaan Pembangunan Daerah)</i>				1 Dokumen	165.000.000,00	- Kab. Banyuwangi, Banyuwangi, Semua Kel/Desa	DANA TRANSFER UMUM-DANA ALOKASI UMUM	-	PP7 - Peningkatan Ketentraman, Ketertiban Umum dan peningkatan kualitas pelayanan publik bagi Masyarakat di Jawa Timur 9. Pemantauan Transformasi Digital dan Reformasi Birokrasi	-		0,00	BADAN PERENCANAAN PEMBANGUNAN DAERAH



NO	KODE	URUSAN / BIDANG URUSAN / PROGRAM / KEGIATAN / SUB KEGIATAN	INDIKATOR PROGRAM / KEGIATAN / SUB KEGIATAN	TARGET AKHIR PERIODE RENSTRA OPD	REALISASI CAPAIAN RENJA OPD TAHUN 2022	PRAKIRAAN CAPAIAN TARGET RENJA OPD TAHUN 2023	CAPAIAN KINERJA DAN KERANGKA PENDANAAN						KELOMPOK SASARAN	PRAKIRAAN MAJU RENCANA TAHUN 2025		PERANGKAT DAERAH PENANGGUNG JAWAB
							TARGET 2024	PAGU INDIKATIF (Rp)	LOKASI	SUMBER DANA	PRIORITAS			TARGET	PAGU INDIKATIF (Rp)	
											NASIONAL	DAERAH				
1	2	3	4	5	6	7	8	9	10	11	12	13	14	15	16	17
	5.01.02.2.03	Pengendalian, Evaluasi dan Pelaporan Bidang Perencanaan Pembangunan Daerah	<i>Capaian Kinerja Perangkat Daerah Jumlah Aktivitas dan Dokumen Monev Perangkat Daerah Jumlah Aktivitas dan Dokumen Monev Perangkat Daerah</i>	90 % 17 aktivitas / dok 14 Dok&Akt			17 aktivitas / dok 14 Dok&Akt 88 %	444.640.800,00			-	PP7 - Peningkatan Ke- tentraman, Ketertiban Umum dan peningkatan kualitas pelayanan publik bagi Masyarakat di Jawa Timur 9. Pemanta- pan Transfo- rmasi Digital dan Reformasi Birokrasi	-	90 % 17 aktivitas / dok 14 Dok&Akt	0,00	BADAN PERENCANAAN PEMBANGUNAN DAERAH
	5.01.02.2.03.0001	Koordinasi Pengendalian Perencanaan dan Pelaksanaan Pembangunan Daerah di Kabupaten/Kota														
			<i>Jumlah Laporan Hasil Pengendalian Perencanaan dan Pelaksanaan Pembangunan</i>	12 Laporan			12 Laporan	180.261.700,00	- Kab. Banyuwangi, Banyuwangi, Semua Kel/Desa	DANA TRANSFER UMUM-DANA ALOKASI UMUM	-	PP7 - Peningkatan Ke- tentraman, Ketertiban Umum dan peningkatan kualitas pelayanan publik bagi Masyarakat di Jawa Timur 9. Pemanta- pan Transfo- rmasi Digital dan Reformasi Birokrasi	-	12 Laporan	0,00	BADAN PERENCANAAN PEMBANGUNAN DAERAH
	5.01.02.2.03.0003	Monitoring, Evaluasi dan Penyusunan Laporan Berkala Pelaksanaan Pembangunan Daerah														
			<i>Jumlah Laporan Hasil Evaluasi Kinerja Pembangunan Daerah</i>	5 Laporan			5 Laporan	264.379.100,00	- Kab. Banyuwangi, Banyuwangi, Semua Kel/Desa	DANA TRANSFER UMUM-DANA ALOKASI UMUM	-	PP7 - Peningkatan Ke- tentraman, Ketertiban Umum dan peningkatan kualitas pelayanan publik bagi Masyarakat di Jawa Timur 9. Pemanta- pan Transfo- rmasi Digital dan Reformasi Birokrasi	-	5 Laporan	0,00	BADAN PERENCANAAN PEMBANGUNAN DAERAH

NO	KODE	URUSAN / BIDANG URUSAN / PROGRAM / KEGIATAN / SUB KEGIATAN	INDIKATOR PROGRAM / KEGIATAN / SUB KEGIATAN	TARGET AKHIR PERIODE RENSTRA OPD	REALISASI CAPAIAN RENJA OPD TAHUN 2022	PRAKIRAAN CAPAIAN TARGET RENJA OPD TAHUN 2023	CAPAIAN KINERJA DAN KERANGKA PENDANAAN					KELOMPOK SASARAN	PRAKIRAAN MAJU RENCANA TAHUN 2025		PERANGKAT DAERAH PENANGGUNG JAWAB	
							TARGET 2024	PAGU INDIKATIF (Rp)	LOKASI	SUMBER DANA	PRIORITAS		TARGET	PAGU INDIKATIF (Rp)		
											NASIONAL					DAERAH
1	2	3	4	5	6	7	8	9	10	11	12	13	14	15	16	17
3.	5.01.03	PROGRAM KOORDINASI DAN SINKRONISASI PERENCANAAN PEMBANGUNAN DAERAH	<i>Rata-rata nilai komponen perencanaan kinerja tahunan pada komponen perencanaan kinerja perangkat daerah lingkup bidang infrastruktur dan kewilayahan</i> <i>Rata-rata nilai komponen perencanaan kinerja tahunan pada komponen perencanaan kinerja perangkat daerah lingkup bidang perekonomian dan SDA (Sumber Daya Alam)</i> <i>Rata-rata nilai sub komponen perencanaan kinerja tahunan pada komponen perencanaan kinerja perangkat daerah lingkup bidang pemerintahan dan pembangunan manusia</i>	28,95 Nilai 28,35 Nilai 29,4 Nilai			28,05 Nilai 29,15 Nilai 28,65 Nilai	5.035.681.800,00						28,95 Nilai 28,35 Nilai 29,4 Nilai	0,00	
	5.01.03.2.01	Koordinasi Perencanaan Bidang Pemerintahan dan Pembangunan Manusia	<i>Jumlah Aktivitas dan Dokumen hasil koordinasi dan sinkronisasi perencanaan pembangunan pemerintahan dan pembangunan manusia</i> <i>Jumlah Aktivitas dan Dokumen Hasil Koordinasi dan Sinkronisasi Perencanaan Pembangunan Pemerintahan dan pembangunan manusia</i>	14 Dok&Akt v 39 aktivitas / dok			14 Dok&Akt 39 aktivitas / dok	1.650.000.000,00			-	PP7 - Peningkatan Ke tentraman, Ketertiban Umum dan peningkatan kualitas pelayanan publik bagi Masyarakat di Jawa Timur 9. Pemanta pan Transfo rmasi Digital dan Reformasi Birokrasi	-	14 Dok&Akt v 39 aktivitas / dok	0,00	BADAN PERENCANAAN PEMBANGUNAN DAERAH
	5.01.03.2.01.0001	Koordinasi Penyusunan Dokumen Perencanaan Pembangunan Daerah Bidang Pemerintahan (RPJPD, RPJMD dan RKPDP)														
			<i>Jumlah Dokumen Perencanaan Pembangunan Daerah Bidang Pemerintahan yang Dikoordinir Penyusunannya (RPJPD, RPJMD dan RKPDP)</i>	2 Dokumen			2 Dokumen	689.179.600,00	- Kab. Banyuwangi, Banyuwangi, Semua Kel/Desa	DANA TRANSFER UMUM-DANA ALOKASI UMUM	-	PP7 - Peningkatan Ke tentraman, Ketertiban Umum dan peningkatan kualitas pelayanan publik bagi Masyarakat di Jawa Timur 9. Pemanta pan Transfo rmasi Digital dan Reformasi Birokrasi	-	2 Dokumen	0,00	BADAN PERENCANAAN PEMBANGUNAN DAERAH
	5.01.03.2.01.0004	Koordinasi Pelaksanaan Sinergitas dan Harmonisasi Perencanaan Pembangunan Daerah Bidang Pemerintahan														

NO	KODE	URUSAN / BIDANG URUSAN / PROGRAM / KEGIATAN / SUB KEGIATAN	INDIKATOR PROGRAM / KEGIATAN / SUB KEGIATAN	TARGET AKHIR PERIODE RENSTRA OPD	REALISASI CAPAIAN RENJA OPD TAHUN 2022	PRAKIRAAN CAPAIAN TARGET RENJA OPD TAHUN 2023	CAPAIAN KINERJA DAN KERANGKA PENDANAAN					KELOMPOK SASARAN	PRAKIRAAN MAJU RENCANA TAHUN 2025		PERANGKAT DAERAH PENANGGUNG JAWAB	
							TARGET 2024	PAGU INDIKATIF (Rp)	LOKASI	SUMBER DANA	PRIORITAS		TARGET	PAGU INDIKATIF (Rp)		
											NASIONAL					DAERAH
1	2	3	4	5	6	7	8	9	10	11	12	13	14	15	16	17
			<i>Jumlah Laporan Hasil Sinkronisasi Renstra/Renja dengan RKPD/RPJMD pada Bidang Pemerintahan</i>	12 Laporan			12 Laporan	276.037.200,00	- Kab. Banyuwangi, Banyuwangi, Semua Kel/Desa	DANA TRANSFER UMUM-DANA ALOKASI UMUM	-	PP7 - Peningkatan Ketertarikan, Ketertiban Umum dan peningkatan kualitas pelayanan publik bagi Masyarakat di Jawa Timur 9. Pemantapan Transformasi Digital dan Reformasi Birokrasi	-	12 Laporan	0,00	BADAN PERENCANAAN PEMBANGUNAN DAERAH
	5.01.03.2.01.0005	Koordinasi Penyusunan Dokumen Perencanaan Pembangunan Daerah Bidang Pembangunan Manusia (RPJPD, RPJMD dan RKPD)														
			<i>Jumlah Dokumen Perencanaan Pembangunan Daerah Bidang Pembangunan Manusia yang Dikoordinir Penyusunannya (RPJPD, RPJMD dan RKPD)</i>	1 Dokumen			1 Dokumen	430.560.700,00	- Kab. Banyuwangi, Banyuwangi, Semua Kel/Desa	DANA TRANSFER UMUM-DANA ALOKASI UMUM	-	PP7 - Peningkatan Ketertarikan, Ketertiban Umum dan peningkatan kualitas pelayanan publik bagi Masyarakat di Jawa Timur 9. Pemantapan Transformasi Digital dan Reformasi Birokrasi	-	1 Dokumen	0,00	BADAN PERENCANAAN PEMBANGUNAN DAERAH
	5.01.03.2.01.0008	Koordinasi Pelaksanaan Sinergitas dan Harmonisasi Perencanaan Pembangunan Daerah Bidang Pembangunan Manusia														
			<i>Jumlah Laporan Hasil Sinkronisasi Renstra/Renja dengan RKPD/RPJMD pada Bidang Pembangunan Manusia</i>	24 Laporan			24 Laporan	254.222.500,00	- Kab. Banyuwangi, Banyuwangi, Semua Kel/Desa	DANA TRANSFER UMUM-DANA ALOKASI UMUM	-	PP7 - Peningkatan Ketertarikan, Ketertiban Umum dan peningkatan kualitas pelayanan publik bagi Masyarakat di Jawa Timur 9. Pemantapan Transformasi Digital dan Reformasi Birokrasi	-	24 Laporan	0,00	BADAN PERENCANAAN PEMBANGUNAN DAERAH

NO	KODE	URUSAN / BIDANG URUSAN / PROGRAM / KEGIATAN / SUB KEGIATAN	INDIKATOR PROGRAM / KEGIATAN / SUB KEGIATAN	TARGET AKHIR PERIODE RENSTRA OPD	REALISASI CAPAIAN RENJA OPD TAHUN 2022	PRAKIRAAN CAPAIAN TARGET RENJA OPD TAHUN 2023	CAPAIAN KINERJA DAN KERANGKA PENDANAAN					KELOMPOK SASARAN	PRAKIRAAN MAJU RENCANA TAHUN 2025		PERANGKAT DAERAH PENANGGUNG JAWAB	
							TARGET 2024	PAGU INDIKATIF (Rp)	LOKASI	SUMBER DANA	PRIORITAS		TARGET	PAGU INDIKATIF (Rp)		
											NASIONAL					DAERAH
1	2	3	4	5	6	7	8	9	10	11	12	13	14	15	16	17
	5.01.03.2.02	Koordinasi Perencanaan Bidang Perekonomian dan SDA (Sumber Daya Alam)	<i>Jumlah Dokumen Hasil Koordinasi dan Sinkronisasi Perencanaan Pembangunan Perekonomian dan SDA</i> <i>Jumlah Dokumen hasil kordinasi dan Sinkronisasi perencanaan pembangunan perekonomian dan SD</i>	12 Dok&Akt 63 aktivitas / dok			63 aktivitas / dok 12 Dok&Akt	1.990.000.000,00			-	PP7 - Peningkatan Ke tentraman, Ketertiban Umum dan peningkatan kualitas pelayanan publik bagi Masyarakat di Jawa Timur 9. Pemantapan Transformasi Digital dan Reformasi Birokrasi	-	12 Dok&Akt 63 aktivitas / dok	0,00	BADAN PERENCANAAN PEMBANGUNAN DAERAH
	5.01.03.2.02.0001	Koordinasi Penyusunan Dokumen Perencanaan Pembangunan Daerah Bidang Perekonomian (RPJPD, RPJMD dan RKPd)														
			<i>Jumlah Dokumen Perencanaan Pembangunan Daerah Bidang Perekonomian yang Dikoordinir Penyusunannya (RPJPD, RPJMD dan RKPd)</i>	1 Dokumen			1 Dokumen	75.000.000,00	- Kab. Banyuwangi, Banyuwangi, Semua Kel/Desa	DANA TRANSFER UMUM-DANA ALOKASI UMUM	-	PP7 - Peningkatan Ke tentraman, Ketertiban Umum dan peningkatan kualitas pelayanan publik bagi Masyarakat di Jawa Timur 9. Pemantapan Transformasi Digital dan Reformasi Birokrasi	-	1 Dokumen	0,00	BADAN PERENCANAAN PEMBANGUNAN DAERAH
	5.01.03.2.02.0004	Koordinasi Pelaksanaan Sinergitas dan Harmonisasi Perencanaan Pembangunan Daerah Bidang Perekonomian														
			<i>Jumlah Laporan Hasil Sinkronisasi Renstra/Renja dengan RKPd/RPJMD pada Bidang Perekonomian</i>	36 Laporan			36 Laporan	1.020.000.000,00	- Kab. Banyuwangi, Banyuwangi, Semua Kel/Desa	DANA TRANSFER UMUM-DANA ALOKASI UMUM	-	PP7 - Peningkatan Ke tentraman, Ketertiban Umum dan peningkatan kualitas pelayanan publik bagi Masyarakat di Jawa Timur 9. Pemantapan Transformasi Digital dan Reformasi Birokrasi	-	36 Laporan	0,00	BADAN PERENCANAAN PEMBANGUNAN DAERAH
	5.01.03.2.02.0005	Koordinasi Penyusunan Dokumen Perencanaan Pembangunan Daerah Bidang SDA (RPJPD, RPJMD dan RKPd)														

NO	KODE	URUSAN / BIDANG URUSAN / PROGRAM / KEGIATAN / SUB KEGIATAN	INDIKATOR PROGRAM / KEGIATAN / SUB KEGIATAN	TARGET AKHIR PERIODE RENSTRA OPD	REALISASI CAPAIAN RENJA OPD TAHUN 2022	PRAKIRAAN CAPAIAN TARGET RENJA OPD TAHUN 2023	CAPAIAN KINERJA DAN KERANGKA PENDANAAN					KELOMPOK SASARAN	PRAKIRAAN MAJU RENCANA TAHUN 2025		PERANGKAT DAERAH PENANGGUNG JAWAB	
							TARGET 2024	PAGU INDIKATIF (Rp)	LOKASI	SUMBER DANA	PRIORITAS		TARGET	PAGU INDIKATIF (Rp)		
											NASIONAL					DAERAH
1	2	3	4	5	6	7	8	9	10	11	12	13	14	15	16	17
			<i>Jumlah Dokumen Perencanaan Pembangunan Daerah Bidang SDA yang Dikoordinir Penyusunannya (RPJPD, RPJMD dan RKPD)</i>	2 Dokumen			2 Dokumen	75.000.000,00	- Kab. Banyuwangi, Banyuwangi, Semua Kel/Desa	DANA TRANSFER UMUM-DANA ALOKASI UMUM	-	PP7 - Peningkatan Ke- tentraman, Ketertiban Umum dan peningkatan kualitas pelayanan publik bagi Masyarakat di Jawa Timur 9. Pemanta- pan Transfo- rmasi Digital dan Reformasi Birokrasi	-	2 Dokumen	0,00	BADAN PERENCANAAN PEMBANGUNAN DAERAH
	5.01.03.2.02.0008	Koordinasi Pelaksanaan Sinergitas dan Harmonisasi Perencanaan Pembangunan Daerah Bidang SDA														
			<i>Jumlah Laporan Hasil Sinkronisasi Renstra/Renja dengan RKPD/RPJMD pada Bidang SDA</i>	24 Laporan			24 Laporan	820.000.000,00	- Kab. Banyuwangi, Banyuwangi, Semua Kel/Desa	DANA TRANSFER UMUM-DANA ALOKASI UMUM	-	PP7 - Peningkatan Ke- tentraman, Ketertiban Umum dan peningkatan kualitas pelayanan publik bagi Masyarakat di Jawa Timur 9. Pemanta- pan Transfo- rmasi Digital dan Reformasi Birokrasi	-	24 Laporan	0,00	BADAN PERENCANAAN PEMBANGUNAN DAERAH
	5.01.03.2.03	Koordinasi Perencanaan Bidang Infrastruktur dan Kewilayahan	<i>Jumlah Aktivitas dan dokumen hasil koordinasi dan sinkronisasi perencanaan pembangunan infrastruktur dan kewilayahan Jumlah Aktivitas dan Dokumen Hasil Koordinasi dan Sinkronisasi Perencanaan Pembangunan infrastruktur dan kewilayahan</i>	9 Dok&Akt 7 aktivitas / dok			9 Dok&Akt 7 aktivitas / dok	1.395.681.800,00			-	PP7 - Peningkatan Ke- tentraman, Ketertiban Umum dan peningkatan kualitas pelayanan publik bagi Masyarakat di Jawa Timur 9. Pemanta- pan Transfo- rmasi Digital dan Reformasi Birokrasi	-	9 Dok&Akt 7 aktivitas / dok	0,00	BADAN PERENCANAAN PEMBANGUNAN DAERAH
	5.01.03.2.03.0001	Koordinasi Penyusunan Dokumen Perencanaan Pembangunan Daerah Bidang Infrastruktur (RPJPD, RPJMD dan RKPD)														

NO	KODE	URUSAN / BIDANG URUSAN / PROGRAM / KEGIATAN / SUB KEGIATAN	INDIKATOR PROGRAM / KEGIATAN / SUB KEGIATAN	TARGET AKHIR PERIODE RENSTRA OPD	REALISASI CAPAIAN RENJA OPD TAHUN 2022	PRAKIRAAN CAPAIAN TARGET RENJA OPD TAHUN 2023	CAPAIAN KINERJA DAN KERANGKA PENDANAAN						KELOMPOK SASARAN	PRAKIRAAN MAJU RENCANA TAHUN 2025		PERANGKAT DAERAH PENANGGUNG JAWAB
							TARGET 2024	PAGU INDIKATIF (Rp)	LOKASI	SUMBER DANA	PRIORITAS			TARGET	PAGU INDIKATIF (Rp)	
											NASIONAL	DAERAH				
1	2	3	4	5	6	7	8	9	10	11	12	13	14	15	16	17
			<i>Jumlah Dokumen Perencanaan Pembangunan Daerah Bidang Infrastruktur yang Dikoordinir Penyusunannya (RPJPD, RPJMD dan RKPd)</i>	2 Dokumen			2 Dokumen	764.972.900,00	- Kab. Banyuwangi, Banyuwangi, Semua Kel/Desa	-	-	PP7 - Peningkatan Ketertarikan, Ketertiban Umum dan peningkatan kualitas pelayanan publik bagi Masyarakat di Jawa Timur 9. Pemantapan Transformasi Digital dan Reformasi Birokrasi	-	2 Dokumen	0,00	BADAN PERENCANAAN PEMBANGUNAN DAERAH
	5.01.03.2.03.0005	Koordinasi Penyusunan Dokumen Perencanaan Pembangunan Daerah Bidang Kewilayahan (RPJPD, RPJMD dan RKPd)														
			<i>Jumlah Dokumen Perencanaan Pembangunan Daerah Bidang Kewilayahan yang Dikoordinir Penyusunannya (RPJPD, RPJMD dan RKPd)</i>	3 Dokumen			3 Dokumen	495.726.800,00	- Kab. Banyuwangi, Banyuwangi, Semua Kel/Desa	DANA TRANSFER UMUM-DANA ALOKASI UMUM	-	PP7 - Peningkatan Ketertarikan, Ketertiban Umum dan peningkatan kualitas pelayanan publik bagi Masyarakat di Jawa Timur 9. Pemantapan Transformasi Digital dan Reformasi Birokrasi	-	3 Dokumen	0,00	BADAN PERENCANAAN PEMBANGUNAN DAERAH
	5.01.03.2.03.0008	Koordinasi Pelaksanaan Sinergitas dan Harmonisasi Perencanaan Pembangunan Daerah Bidang Kewilayahan														
			<i>Jumlah Laporan Hasil Sinkronisasi Renstra/Renja dengan RKPd/RPJMD pada Bidang Kewilayahan</i>	1 Laporan			1 Laporan	134.982.100,00	- Kab. Banyuwangi, Banyuwangi, Semua Kel/Desa	DANA TRANSFER UMUM-DANA ALOKASI UMUM	-	PP7 - Peningkatan Ketertarikan, Ketertiban Umum dan peningkatan kualitas pelayanan publik bagi Masyarakat di Jawa Timur 9. Pemantapan Transformasi Digital dan Reformasi Birokrasi	-	1 Laporan	0,00	BADAN PERENCANAAN PEMBANGUNAN DAERAH
	5.05	<b>PENELITIAN DAN PENGEMBANGAN</b>						<b>1.302.306.400,00</b>							<b>0,00</b>	

NO	KODE	URUSAN / BIDANG URUSAN / PROGRAM / KEGIATAN / SUB KEGIATAN	INDIKATOR PROGRAM / KEGIATAN / SUB KEGIATAN	TARGET AKHIR PERIODE RENSTRA OPD	REALISASI CAPAIAN RENJA OPD TAHUN 2022	PRAKIRAAN CAPAIAN TARGET RENJA OPD TAHUN 2023	CAPAIAN KINERJA DAN KERANGKA PENDANAAN						KELOMPOK SASARAN	PRAKIRAAN MAJU RENCANA TAHUN 2025		PERANGKAT DAERAH PENANGGUNG JAWAB
							TARGET 2024	PAGU INDIKATIF (Rp)	LOKASI	SUMBER DANA	PRIORITAS			TARGET	PAGU INDIKATIF (Rp)	
											NASIONAL	DAERAH				
1	2	3	4	5	6	7	8	9	10	11	12	13	14	15	16	17
1.	5.05.02	PROGRAM PENELITIAN DAN PENGEMBANGAN DAERAH	<i>Persentase hasil kelitbangan yang terpilih sebagai bahan perencanaan pembangunan</i> <i>Persentase hasil riset yang dilaksanakan</i> <i>Persentase hasil riset yang dilaksanakan.</i> <i>Persentase inovasi yang diterapkan</i>	85 % 85 % 85 % 85 % 85 % 85 %			83 % 83 % 83 % 83 %	1.302.306.400,00						85 % 85 % 85 % 85 % 85 % 85 %	0,00	
	5.05.02.2.01	Penelitian dan Pengembangan Bidang Penyelenggaraan Pemerintahan dan Pengkajian Peraturan	<i>Jumlah aktivitas dan dokumen hasil penelitian dan pengembangan bidang penyelenggaraan pemerintahabn dan pengkajian peraturan.</i> <i>Jumlah Aktivitas dan Dokumen hasil Penelitian dan Pengembangan Bidang Penyelenggaraan Pemerintahan dan Pengkajian Peraturan</i>	3 Dokumen			2 Dokumen 3 Dokumen	212.300.500,00			-	PP7 - Peningkatan Ke tentraman, Ketertiban Umum dan peningkatan kualitas pelayanan publik bagi Masyarakat di Jawa Timur 9. Pemanta pan Transfo rmasi Digital dan Reformasi Birokrasi	-	3 Dokumen	0,00	BADAN PERENCANAAN PEMBANGUNAN DAERAH
	5.05.02.2.01.0002	Fasilitasi, Pelaksanaan dan Evaluasi Penelitian dan Pengembangan Bidang Pemerintahan Umum														
			<i>Jumlah Laporan Hasil Pelaksanaan Fasilitasi, Pelaksanaan dan Evaluasi Penelitian dan Pengembangan Bidang Pemerintahan Umum</i>	3 Laporan			3 Laporan	212.300.500,00	- Kab. Banyuwangi, Banyuwangi, Semua Kel/Desa	DANA TRANSFER UMUM-DANA ALOKASI UMUM	-	PP7 - Peningkatan Ke tentraman, Ketertiban Umum dan peningkatan kualitas pelayanan publik bagi Masyarakat di Jawa Timur 9. Pemanta pan Transfo rmasi Digital dan Reformasi Birokrasi	-	3 Laporan	0,00	BADAN PERENCANAAN PEMBANGUNAN DAERAH

NO	KODE	URUSAN / BIDANG URUSAN / PROGRAM / KEGIATAN / SUB KEGIATAN	INDIKATOR PROGRAM / KEGIATAN / SUB KEGIATAN	TARGET AKHIR PERIODE RENSTRA OPD	REALISASI CAPAIAN RENJA OPD TAHUN 2022	PRAKIRAAN CAPAIAN TARGET RENJA OPD TAHUN 2023	CAPAIAN KINERJA DAN KERANGKA PENDANAAN					KELOMPOK SASARAN	PRAKIRAAN MAJU RENCANA TAHUN 2025		PERANGKAT DAERAH PENANGGUNG JAWAB	
							TARGET 2024	PAGU INDIKATIF (Rp)	LOKASI	SUMBER DANA	PRIORITAS		TARGET	PAGU INDIKATIF (Rp)		
											NASIONAL					DAERAH
1	2	3	4	5	6	7	8	9	10	11	12	13	14	15	16	17
	5.05.02.2.02	Penelitian dan Pengembangan Bidang Sosial dan Kependudukan	<i>Jumlah aktivitas dan dokumen hasil penelitian dan pengembangan bidang sosial dan kependudukan Jumlah Aktivitas dan Dokumen hasil Penelitian dan Pengembangan Bidang Sosial dan Kependudukan</i>	5 Dokumen			4 Dokumen 5 Dokumen	209.971.000,00			-	PP7 - Peningkatan Ke- tentraman, Ketertiban Umum dan peningkata n kualitas pelayanan publik bagi Masyarakat di Jawa Timur 9. Pemanta pan Transfo rmasi Digital dan Reformasi Birokrasi	-	5 Dokumen	0,00	BADAN PERENCANAAN PEMBANGUNAN DAERAH
	5.05.02.2.02.0005	Penelitian dan Pengembangan Pariwisata														
			<i>Jumlah Dokumen Hasil Penelitian dan Pengembangan Pariwisata</i>	2 Dokumen			2 Dokumen	209.971.000,00	- Kab. Banyuwangi, Banyuwangi, Semua Kel/Desa	DANA TRANSFER UMUM-DANA ALOKASI UMUM	-	PP7 - Peningkatan Ke- tentraman, Ketertiban Umum dan peningkata n kualitas pelayanan publik bagi Masyarakat di Jawa Timur 9. Pemanta pan Transfo rmasi Digital dan Reformasi Birokrasi	-	2 Dokumen	0,00	BADAN PERENCANAAN PEMBANGUNAN DAERAH
	5.05.02.2.03	Penelitian dan Pengembangan Bidang Ekonomi dan Pembangunan	<i>jumlah aktivitas dan dokumen hasil penelitian dan pengembangan bidang ekonomi dan pembangunan Jumlah Aktivitas dan Dokumen hasil Penelitian dan Pengembangan Bidang Ekonomi dan Pembangunan</i>	5 Dokumen			6 dokumen 5 Dokumen	309.971.000,00			-	PP7 - Peningkatan Ke- tentraman, Ketertiban Umum dan peningkata n kualitas pelayanan publik bagi Masyarakat di Jawa Timur 9. Pemanta pan Transfo rmasi Digital dan Reformasi Birokrasi	-	5 Dokumen	0,00	BADAN PERENCANAAN PEMBANGUNAN DAERAH
	5.05.02.2.03.0004	Penelitian dan Pengembangan Pertanian, Perkebunan dan Pangan														



NO	KODE	URUSAN / BIDANG URUSAN / PROGRAM / KEGIATAN / SUB KEGIATAN	INDIKATOR PROGRAM / KEGIATAN / SUB KEGIATAN	TARGET AKHIR PERIODE RENSTRA OPD	REALISASI CAPAIAN RENJA OPD TAHUN 2022	PRAKIRAAN CAPAIAN TARGET RENJA OPD TAHUN 2023	CAPAIAN KINERJA DAN KERANGKA PENDANAAN					KELOMPOK SASARAN	PRAKIRAAN MAJU RENCANA TAHUN 2025		PERANGKAT DAERAH PENANGGUNG JAWAB	
							TARGET 2024	PAGU INDIKATIF (Rp)	LOKASI	SUMBER DANA	PRIORITAS		TARGET	PAGU INDIKATIF (Rp)		
											NASIONAL					DAERAH
1	2	3	4	5	6	7	8	9	10	11	12	13	14	15	16	17
			<i>Jumlah Dokumen Hasil Penelitian dan Pengembangan Pertanian, Perkebunan dan Pangan</i>	2 Dokumen			2 Dokumen	309.971.000,00	- Kab. Banyuwangi, Banyuwangi, Semua Kel/Desa	DANA TRANSFER UMUM-DANA ALOKASI UMUM	-	PP7 - Peningkatan Ke tentraman, Ketertiban Umum dan peningkatan kualitas pelayanan publik bagi Masyarakat di Jawa Timur 9. Pemanta pan Transfo rmasi Digital dan Reformasi Birokrasi	-	2 Dokumen	0,00	BADAN PERENCANAAN PEMBANGUNAN DAERAH
	5.05.02.2.04	Pengembangan Inovasi dan Teknologi	<i>Jumlah Aktivitas dan Dokumen hasil Penelitian dan Pengembangan inovasi dan teknologi Jumlah aktivitas dan dokumen hasil penelitian dan teknologi</i>	16 aktivitas / dok			16 aktivitas / dok 2 Dokumen	570.063.900,00			-	PP7 - Peningkatan Ke tentraman, Ketertiban Umum dan peningkatan kualitas pelayanan publik bagi Masyarakat di Jawa Timur 9. Pemanta pan Transfo rmasi Digital dan Reformasi Birokrasi	-	16 aktivitas / dok	0,00	BADAN PERENCANAAN PEMBANGUNAN DAERAH
	5.05.02.2.04.0001	Penelitian, Pengembangan, dan Perekayasaan di Bidang Teknologi dan Inovasi														
			<i>Jumlah Dokumen Hasil Penelitian, Pengembangan, dan Perekayasaan di Bidang Teknologi dan Inovasi</i>	4 Dokumen			4 Dokumen	269.971.000,00	- Kab. Banyuwangi, Banyuwangi, Semua Kel/Desa	DANA TRANSFER UMUM-DANA ALOKASI UMUM	-	PP7 - Peningkatan Ke tentraman, Ketertiban Umum dan peningkatan kualitas pelayanan publik bagi Masyarakat di Jawa Timur 9. Pemanta pan Transfo rmasi Digital dan Reformasi Birokrasi	-	4 Dokumen	0,00	BADAN PERENCANAAN PEMBANGUNAN DAERAH
	5.05.02.2.04.0004	Sosialisasi dan Diseminasi Hasil-Hasil Kelitbangan														

NO	KODE	URUSAN / BIDANG URUSAN / PROGRAM / KEGIATAN / SUB KEGIATAN	INDIKATOR PROGRAM / KEGIATAN / SUB KEGIATAN	TARGET AKHIR PERIODE RENSTRA OPD	REALISASI CAPAIAN RENJA OPD TAHUN 2022	PRAKIRAAN CAPAIAN TARGET RENJA OPD TAHUN 2023	CAPAIAN KINERJA DAN KERANGKA PENDANAAN					KELOMPOK SASARAN	PRAKIRAAN MAJU RENCANA TAHUN 2025		PERANGKAT DAERAH PENANGGUNG JAWAB	
							TARGET 2024	PAGU INDIKATIF (Rp)	LOKASI	SUMBER DANA	PRIORITAS		TARGET	PAGU INDIKATIF (Rp)		
											NASIONAL					DAERAH
1	2	3	4	5	6	7	8	9	10	11	12	13	14	15	16	17
			<i>Jumlah Laporan Hasil Penyelenggaraan Sosialisasi dan Diseminasi Hasil-Hasil Kelitbangan</i>	12 Laporan			12 Laporan	300.092.900,00	- Kab. Banyuwangi, Banyuwangi, Semua Kel/Desa	DANA TRANSFER UMUM-DANA ALOKASI UMUM	-	PP7 - Peningkatan Ke tentraman, Ketertiban Umum dan peningkatan kualitas pelayanan publik bagi Masyarakat di Jawa Timur 9. Pemanta pan Transfo rmasi Digital dan Reformasi Birokrasi	-	12 Laporan	0,00	BADAN PERENCANAAN PEMBANGUNAN DAERAH
<b>BADAN PENGELOLAAN KEUANGAN DAN ASET DAERAH</b>								<b>471.989.995.760,00</b>						<b>117.822.789.585,00</b>		
	<b>5</b>	<b>UNSUR PENUNJANG URUSAN PEMERINTAHAN</b>						<b>471.989.995.760,00</b>							<b>117.822.789.585,00</b>	
	<b>5.02</b>	<b>KEUANGAN</b>						<b>471.989.995.760,00</b>							<b>117.822.789.585,00</b>	
1.	5.02.01	PROGRAM PENUNJANG URUSAN PEMERINTAHAN DAERAH KABUPATEN/KOTA	<i>Persentase pelayanan kedinasan pimpinan dan pelayanan tamu tepat waktu Persentase pemenuhan kebutuhan penunjang Perangkat Daerah Nilai Hasil Evaluasi SAKIP Sekretariat Daerah Persentase pemenuhan kebutuhan penunjang Perangkat Daerah Persentase pemenuhan kebutuhan penunjang Perangkat Daerah Persentase pemenuhan kebutuhan penunjang Perangkat Daerah Persentase pemenuhan kebutuhan penunjang Perangkat Daerah</i>	95 % 94,96 %			80 % 93,2 % 91 Nilai 94,5 % 94,16 % 94,5 % 94,16 %	11.556.184.391,00						95 % 94,96 %	11.556.184.391,00	
	5.02.01.2.01	Perencanaan, Penganggaran, dan Evaluasi Kinerja Perangkat Daerah	<i>Cakupan perencanaan, penganggaran, dan evaluasi kinerja perangkat daerah Cakupan perencanaan, penganggaran, dan evaluasi kinerja perangkat daerah</i>	100 %			100 % 2 sub kegiatan	127.692.500,00			-	PP7 - Peningkatan Ke tentraman, Ketertiban Umum dan peningkatan kualitas pelayanan publik bagi Masyarakat di Jawa Timur 9. Pemanta pan Transfo rmasi Digital dan Reformasi Birokrasi	-	100 %	127.692.500,00	BADAN PENGELOLAAN KEUANGAN DAN ASET DAERAH

NO	KODE	URUSAN / BIDANG URUSAN / PROGRAM / KEGIATAN / SUB KEGIATAN	INDIKATOR PROGRAM / KEGIATAN / SUB KEGIATAN	TARGET AKHIR PERIODE RENSTRA OPD	REALISASI CAPAIAN RENJA OPD TAHUN 2022	PRAKIRAAN CAPAIAN TARGET RENJA OPD TAHUN 2023	CAPAIAN KINERJA DAN KERANGKA PENDANAAN						KELOMPOK SASARAN	PRAKIRAAN MAJU RENCANA TAHUN 2025		PERANGKAT DAERAH PENANGGUNG JAWAB
							TARGET 2024	PAGU INDIKATIF (Rp)	LOKASI	SUMBER DANA	PRIORITAS			TARGET	PAGU INDIKATIF (Rp)	
											NASIONAL	DAERAH				
1	2	3	4	5	6	7	8	9	10	11	12	13	14	15	16	17
	5.02.01.2.01.0001	Penyusunan Dokumen Perencanaan Perangkat Daerah														
			<i>Jumlah Dokumen Perencanaan Perangkat Daerah</i>	35 Dokumen			7 Dokumen	62.918.000,00	- Kab. Banyuwangi, Banyuwangi, Tamanbaru	DANA TRANSFER UMUM-DANA ALOKASI UMUM	-	PP7 - Peni ngkatan Ke tentraman, Ketertiban Umum dan peningkata n kualitas pelayanan publik bagi Masyarakat di Jawa Timur 9. Pemanta pan Transfo rmasi Digital dan Reformasi Birokrasi	-	7 Dokumen	62.918.000,00	BADAN PENGELOLAAN KEUANGAN DAN ASET DAERAH
	5.02.01.2.01.0006	Koordinasi dan Penyusunan Laporan Capaian Kinerja dan Ikhtisar Realisasi Kinerja SKPD														
			<i>Jumlah Laporan Capaian Kinerja dan Ikhtisar Realisasi Kinerja SKPD dan Laporan Hasil Koordinasi Penyusunan Laporan Capaian Kinerja dan Ikhtisar Realisasi Kinerja SKPD</i>	35 Laporan			7 Laporan	64.774.500,00	- Kab. Banyuwangi, Banyuwangi, Tamanbaru	DANA TRANSFER UMUM-DANA ALOKASI UMUM	-	PP7 - Peni ngkatan Ke tentraman, Ketertiban Umum dan peningkata n kualitas pelayanan publik bagi Masyarakat di Jawa Timur 9. Pemanta pan Transfo rmasi Digital dan Reformasi Birokrasi	-	7 Laporan	64.774.500,00	BADAN PENGELOLAAN KEUANGAN DAN ASET DAERAH
	5.02.01.2.02	Administrasi Keuangan Perangkat Daerah	<i>Cakupan administrasi keuangan perangkat daerah Cakupan administrasi keuangan perangkat daerah</i>	100 %			100 % 3 sub kegiatan	6.170.378.737,00			-	PP7 - Peni ngkatan Ke tentraman, Ketertiban Umum dan peningkata n kualitas pelayanan publik bagi Masyarakat di Jawa Timur 9. Pemanta pan Transfo rmasi Digital dan Reformasi Birokrasi	-	100 %	6.170.378.737,00	BADAN PENGELOLAAN KEUANGAN DAN ASET DAERAH
	5.02.01.2.02.0001	Penyediaan Gaji dan Tunjangan ASN														

NO	KODE	URUSAN / BIDANG URUSAN / PROGRAM / KEGIATAN / SUB KEGIATAN	INDIKATOR PROGRAM / KEGIATAN / SUB KEGIATAN	TARGET AKHIR PERIODE RENSTRA OPD	REALISASI CAPAIAN RENJA OPD TAHUN 2022	PRAKIRAAN CAPAIAN TARGET RENJA OPD TAHUN 2023	CAPAIAN KINERJA DAN KERANGKA PENDANAAN					KELOMPOK SASARAN	PRAKIRAAN MAJU RENCANA TAHUN 2025		PERANGKAT DAERAH PENANGGUNG JAWAB	
							TARGET 2024	PAGU INDIKATIF (Rp)	LOKASI	SUMBER DANA	PRIORITAS		TARGET	PAGU INDIKATIF (Rp)		
											NASIONAL					DAERAH
1	2	3	4	5	6	7	8	9	10	11	12	13	14	15	16	17
			<i>Jumlah Orang yang Menerima Gaji dan Tunjangan ASN</i>	2450 Orang/bulan			490 Orang/bulan	5.927.418.737,00	- Kab. Banyuwangi, Banyuwangi, Tamanbaru	DANA TRANSFER UMUM-DANA ALOKASI UMUM	-	PP7 - Peningkatan Ketertarikan, Ketertiban Umum dan peningkatan kualitas pelayanan publik bagi Masyarakat di Jawa Timur 9. Pemantapan Transformasi Digital dan Reformasi Birokrasi	-	490 Orang/bulan	5.927.418.737,00	BADAN PENGELOLAAN KEUANGAN DAN ASET DAERAH
	5.02.01.2.02.0005	Koordinasi dan Penyusunan Laporan Keuangan Akhir Tahun SKPD														
			<i>Jumlah Laporan Keuangan Akhir Tahun SKPD dan Laporan Hasil Koordinasi Penyusunan Laporan Keuangan Akhir Tahun SKPD</i>	10 Laporan			5 Laporan	74.980.000,00	- Kab. Banyuwangi, Banyuwangi, Tamanbaru	DANA TRANSFER UMUM-DANA ALOKASI UMUM	-	PP7 - Peningkatan Ketertarikan, Ketertiban Umum dan peningkatan kualitas pelayanan publik bagi Masyarakat di Jawa Timur 9. Pemantapan Transformasi Digital dan Reformasi Birokrasi	-	2 Laporan	74.980.000,00	BADAN PENGELOLAAN KEUANGAN DAN ASET DAERAH
	5.02.01.2.02.0007	Koordinasi dan Penyusunan Laporan Keuangan Bulanan/ Triwulanan/ Semesteran SKPD														
			<i>Jumlah Laporan Keuangan Bulanan/ Triwulanan/ Semesteran SKPD dan Laporan Koordinasi Penyusunan Laporan Keuangan Bulanan/Triwulanan/Semesteran SKPD</i>	780 Laporan			216 Laporan	167.980.000,00	- Kab. Banyuwangi, Banyuwangi, Tamanbaru	DANA TRANSFER UMUM-DANA ALOKASI UMUM	-	PP7 - Peningkatan Ketertarikan, Ketertiban Umum dan peningkatan kualitas pelayanan publik bagi Masyarakat di Jawa Timur 9. Pemantapan Transformasi Digital dan Reformasi Birokrasi	-	156 Laporan	167.980.000,00	BADAN PENGELOLAAN KEUANGAN DAN ASET DAERAH

NO	KODE	URUSAN / BIDANG URUSAN / PROGRAM / KEGIATAN / SUB KEGIATAN	INDIKATOR PROGRAM / KEGIATAN / SUB KEGIATAN	TARGET AKHIR PERIODE RENSTRA OPD	REALISASI CAPAIAN RENJA OPD TAHUN 2022	PRAKIRAAN CAPAIAN TARGET RENJA OPD TAHUN 2023	CAPAIAN KINERJA DAN KERANGKA PENDANAAN						KELOMPOK SASARAN	PRAKIRAAN MAJU RENCANA TAHUN 2025		PERANGKAT DAERAH PENANGGUNG JAWAB
							TARGET 2024	PAGU INDIKATIF (Rp)	LOKASI	SUMBER DANA	PRIORITAS			TARGET	PAGU INDIKATIF (Rp)	
											NASIONAL	DAERAH				
1	2	3	4	5	6	7	8	9	10	11	12	13	14	15	16	17
	5.02.01.2.03	Administrasi Barang Milik Daerah pada Perangkat Daerah	Cakupan administrasi barang milik daerah pada perangkat daerah Cakupan administrasi barang milik daerah pada perangkat daerah	100 %			100 % 2 sub kegiatan	76.960.000,00			-	PP7 - Peningkatan Ke tentraman, Ketertiban Umum dan peningkatan kualitas pelayanan publik bagi Masyarakat di Jawa Timur 9. Pemanta pan Transfo rmasi Digital dan Reformasi Birokrasi	-	100 %	76.960.000,00	BADAN PENGELOLAAN KEUANGAN DAN ASET DAERAH
	5.02.01.2.03.0001	Penyusunan Perencanaan Kebutuhan Barang Milik Daerah SKPD														
			Jumlah Rencana Kebutuhan Barang Milik Daerah SKPD	10 Dokumen			2 Dokumen	15.000.000,00	- Kab. Banyuwangi, Banyuwangi, Tamanbaru	DANA TRANSFER UMUM-DANA ALOKASI UMUM	-	PP7 - Peningkatan Ke tentraman, Ketertiban Umum dan peningkatan kualitas pelayanan publik bagi Masyarakat di Jawa Timur 9. Pemanta pan Transfo rmasi Digital dan Reformasi Birokrasi	-	2 Dokumen	15.000.000,00	BADAN PENGELOLAAN KEUANGAN DAN ASET DAERAH
	5.02.01.2.03.0006	Penatausahaan Barang Milik Daerah pada SKPD														
			Jumlah Laporan Penatausahaan Barang Milik Daerah pada SKPD	5 Laporan			1 Laporan	61.960.000,00	- Kab. Banyuwangi, Semua Kecamatan, Semua Kel/Desa	-	-	PP7 - Peningkatan Ke tentraman, Ketertiban Umum dan peningkatan kualitas pelayanan publik bagi Masyarakat di Jawa Timur 9. Pemanta pan Transfo rmasi Digital dan Reformasi Birokrasi	-	1 Laporan	61.960.000,00	BADAN PENGELOLAAN KEUANGAN DAN ASET DAERAH

NO	KODE	URUSAN / BIDANG URUSAN / PROGRAM / KEGIATAN / SUB KEGIATAN	INDIKATOR PROGRAM / KEGIATAN / SUB KEGIATAN	TARGET AKHIR PERIODE RENSTRA OPD	REALISASI CAPAIAN RENJA OPD TAHUN 2022	PRAKIRAAN CAPAIAN TARGET RENJA OPD TAHUN 2023	CAPAIAN KINERJA DAN KERANGKA PENDANAAN					KELOMPOK SASARAN	PRAKIRAAN MAJU RENCANA TAHUN 2025		PERANGKAT DAERAH PENANGGUNG JAWAB	
							TARGET 2024	PAGU INDIKATIF (Rp)	LOKASI	SUMBER DANA	PRIORITAS		TARGET	PAGU INDIKATIF (Rp)		
											NASIONAL					DAERAH
1	2	3	4	5	6	7	8	9	10	11	12	13	14	15	16	17
	5.02.01.2.05	Administrasi Kepegawaian Perangkat Daerah	<i>Cakupan administrasi kepegawaian perangkat daerah Cakupan administrasi kepegawaian perangkat daerah</i>	100 %			100 % 1 sub kegiatan	314.699.100,00			-	PP7 - Peningkatan Ke- tentraman, Ketertiban Umum dan peningkatan kualitas pelayanan publik bagi Masyarakat di Jawa Timur 9. Pemanta- pan Transfo- rmasi Digital dan Reformasi Birokrasi	-	100 %	314.699.100,00	BADAN PENGELOLAAN KEUANGAN DAN ASET DAERAH
	5.02.01.2.05.0011	Bimbingan Teknis Implementasi Peraturan Perundang-Undangan														
			<i>Jumlah Orang yang Mengikuti Bimbingan Teknis Implementasi Peraturan Perundang-Undangan</i>	375 Orang			80 Orang	314.699.100,00	- Kab. Banyuwangi, Banyuwangi, Tamanbaru	DANA TRANSFER UMUM-DANA ALOKASI UMUM	-	PP7 - Peningkatan Ke- tentraman, Ketertiban Umum dan peningkatan kualitas pelayanan publik bagi Masyarakat di Jawa Timur 9. Pemanta- pan Transfo- rmasi Digital dan Reformasi Birokrasi	-	75 Orang	314.699.100,00	BADAN PENGELOLAAN KEUANGAN DAN ASET DAERAH
	5.02.01.2.06	Administrasi Umum Perangkat Daerah	<i>Cakupan administrasi umum perangkat daerah Cakupan administrasi umum perangkat daerah</i>	100 %			100 % 8 sub kegiatan	2.133.888.458,00			-	PP7 - Peningkatan Ke- tentraman, Ketertiban Umum dan peningkatan kualitas pelayanan publik bagi Masyarakat di Jawa Timur 9. Pemanta- pan Transfo- rmasi Digital dan Reformasi Birokrasi	-	100 %	2.133.888.458,00	BADAN PENGELOLAAN KEUANGAN DAN ASET DAERAH
	5.02.01.2.06.0001	Penyediaan Komponen Instalasi Listrik/Penerangan Bangunan Kantor														

NO	KODE	URUSAN / BIDANG URUSAN / PROGRAM / KEGIATAN / SUB KEGIATAN	INDIKATOR PROGRAM / KEGIATAN / SUB KEGIATAN	TARGET AKHIR PERIODE RENSTRA OPD	REALISASI CAPAIAN RENJA OPD TAHUN 2022	PRAKIRAAN CAPAIAN TARGET RENJA OPD TAHUN 2023	CAPAIAN KINERJA DAN KERANGKA PENDANAAN					KELOMPOK SASARAN	PRAKIRAAN MAJU RENCANA TAHUN 2025		PERANGKAT DAERAH PENANGGUNG JAWAB	
							TARGET 2024	PAGU INDIKATIF (Rp)	LOKASI	SUMBER DANA	PRIORITAS		TARGET	PAGU INDIKATIF (Rp)		
											NASIONAL					DAERAH
1	2	3	4	5	6	7	8	9	10	11	12	13	14	15	16	17
			<i>Jumlah Paket Komponen Instalasi Listrik/Penerangan Bangunan Kantor yang Disediakan</i>	20 Paket			4 Paket	166.919.700,00	- Kab. Banyuwangi, Banyuwangi, Tamanbaru	DANA TRANSFER UMUM-DANA ALOKASI UMUM	-	PP7 - Peningkatan Ke tentraman, Ketertiban Umum dan peningkatan kualitas pelayanan publik bagi Masyarakat di Jawa Timur 9. Pemantapan Transformasi Digital dan Reformasi Birokrasi	-	4 Paket	166.919.700,00	BADAN PENGELOLAAN KEUANGAN DAN ASET DAERAH
	5.02.01.2.06.0002	Penyediaan Peralatan dan Perlengkapan Kantor														
			<i>Jumlah Paket Peralatan dan Perlengkapan Kantor yang Disediakan</i>	20 Paket			4 Paket	187.326.200,00	- Kab. Banyuwangi, Banyuwangi, Tamanbaru	DANA TRANSFER UMUM-DANA ALOKASI UMUM	-	PP7 - Peningkatan Ke tentraman, Ketertiban Umum dan peningkatan kualitas pelayanan publik bagi Masyarakat di Jawa Timur 9. Pemantapan Transformasi Digital dan Reformasi Birokrasi	-	4 Paket	187.326.200,00	BADAN PENGELOLAAN KEUANGAN DAN ASET DAERAH
	5.02.01.2.06.0003	Penyediaan Peralatan Rumah Tangga														
			<i>Jumlah Paket Peralatan Rumah Tangga yang Disediakan</i>	40 Paket			8 Paket	325.981.958,00	- Kab. Banyuwangi, Banyuwangi, Tamanbaru	DANA TRANSFER UMUM-DANA ALOKASI UMUM	-	PP7 - Peningkatan Ke tentraman, Ketertiban Umum dan peningkatan kualitas pelayanan publik bagi Masyarakat di Jawa Timur 9. Pemantapan Transformasi Digital dan Reformasi Birokrasi	-	8 Paket	325.981.958,00	BADAN PENGELOLAAN KEUANGAN DAN ASET DAERAH
	5.02.01.2.06.0004	Penyediaan Bahan Logistik Kantor														

NO	KODE	URUSAN / BIDANG URUSAN / PROGRAM / KEGIATAN / SUB KEGIATAN	INDIKATOR PROGRAM / KEGIATAN / SUB KEGIATAN	TARGET AKHIR PERIODE RENSTRA OPD	REALISASI CAPAIAN RENJA OPD TAHUN 2022	PRAKIRAAN CAPAIAN TARGET RENJA OPD TAHUN 2023	CAPAIAN KINERJA DAN KERANGKA PENDANAAN						KELOMPOK SASARAN	PRAKIRAAN MAJU RENCANA TAHUN 2025		PERANGKAT DAERAH PENANGGUNG JAWAB
							TARGET 2024	PAGU INDIKATIF (Rp)	LOKASI	SUMBER DANA	PRIORITAS			TARGET	PAGU INDIKATIF (Rp)	
											NASIONAL	DAERAH				
1	2	3	4	5	6	7	8	9	10	11	12	13	14	15	16	17
			<i>Jumlah Paket Bahan Logistik Kantor yang Disediakan</i>	60 Paket			12 Paket	410.166.700,00	- Kab. Banyuwangi, Banyuwangi, Tamanbaru	DANA TRANSFER UMUM-DANA ALOKASI UMUM	-	9. Pemantauan Transformasi Digital dan Reformasi Birokrasi	-	12 Paket	410.166.700,00	BADAN PENGELOLAAN KEUANGAN DAN ASET DAERAH
	5.02.01.2.06.0005	Penyediaan Barang Cetak dan Penggandaan														
			<i>Jumlah Paket Barang Cetak dan Penggandaan yang Disediakan</i>	20 Paket			4 Paket	178.515.000,00	- Kab. Banyuwangi, Banyuwangi, Semua Kel/Desa	DANA TRANSFER UMUM-DANA ALOKASI UMUM	-	9. Pemantauan Transformasi Digital dan Reformasi Birokrasi	-	4 Paket	178.515.000,00	BADAN PENGELOLAAN KEUANGAN DAN ASET DAERAH
	5.02.01.2.06.0006	Penyediaan Bahan Bacaan dan Peraturan Perundang-undangan														
			<i>Jumlah Dokumen Bahan Bacaan dan Peraturan Perundang-Undangan yang Disediakan</i>	15375 Dokumen			3075 Dokumen	17.000.000,00	- Kab. Banyuwangi, Banyuwangi, Tamanbaru	DANA TRANSFER UMUM-DANA ALOKASI UMUM	-	PP7 - Peningkatan Ketertarikan, Ketertiban Umum dan peningkatan kualitas pelayanan publik bagi Masyarakat di Jawa Timur 9. Pemantauan Transformasi Digital dan Reformasi Birokrasi	-	3075 Dokumen	17.000.000,00	BADAN PENGELOLAAN KEUANGAN DAN ASET DAERAH
	5.02.01.2.06.0008	Fasilitasi Kunjungan Tamu														
			<i>Jumlah Laporan Fasilitasi Kunjungan Tamu</i>	150 Laporan			30 Laporan	34.930.400,00	- Kab. Banyuwangi, Banyuwangi, Tamanbaru	DANA TRANSFER UMUM-DANA ALOKASI UMUM	-	9. Pemantauan Transformasi Digital dan Reformasi Birokrasi	-	30 Laporan	34.930.400,00	BADAN PENGELOLAAN KEUANGAN DAN ASET DAERAH
	5.02.01.2.06.0009	Penyelenggaraan Rapat Koordinasi dan Konsultasi SKPD														
			<i>Jumlah Laporan Penyelenggaraan Rapat Koordinasi dan Konsultasi SKPD</i>	500 Laporan			100 Laporan	813.048.500,00	- Kab. Banyuwangi, Banyuwangi, Tamanbaru	DANA TRANSFER UMUM-DANA ALOKASI UMUM	-	PP7 - Peningkatan Ketertarikan, Ketertiban Umum dan peningkatan kualitas pelayanan publik bagi Masyarakat di Jawa Timur 9. Pemantauan Transformasi Digital dan Reformasi Birokrasi	-	100 Laporan	813.048.500,00	BADAN PENGELOLAAN KEUANGAN DAN ASET DAERAH



NO	KODE	URUSAN / BIDANG URUSAN / PROGRAM / KEGIATAN / SUB KEGIATAN	INDIKATOR PROGRAM / KEGIATAN / SUB KEGIATAN	TARGET AKHIR PERIODE RENSTRA OPD	REALISASI CAPAIAN RENJA OPD TAHUN 2022	PRAKIRAAN CAPAIAN TARGET RENJA OPD TAHUN 2023	CAPAIAN KINERJA DAN KERANGKA PENDANAAN						KELOMPOK SASARAN	PRAKIRAAN MAJU RENCANA TAHUN 2025		PERANGKAT DAERAH PENANGGUNG JAWAB
							TARGET 2024	PAGU INDIKATIF (Rp)	LOKASI	SUMBER DANA	PRIORITAS			TARGET	PAGU INDIKATIF (Rp)	
											NASIONAL	DAERAH				
1	2	3	4	5	6	7	8	9	10	11	12	13	14	15	16	17
	5.02.01.2.07	Pengadaan Barang Milik Daerah Penunjang Urusan Pemerintah Daerah	<i>Cakupan pengadaan barang milik daerah penunjang urusan pemerintah daerah Cakupan pengadaan barang milik daerah penunjang urusan pemerintah daerah</i>	100 %			100 % 4 sub kegiatan	554.761.700,00			-	PP7 - Peningkatan Ke tentraman, Ketertiban Umum dan peningkatan kualitas pelayanan publik bagi Masyarakat di Jawa Timur 9. Pemanta pan Transfo rmasi Digital dan Reformasi Birokrasi	-	100 %	554.761.700,00	BADAN PENGELOLAAN KEUANGAN DAN ASET DAERAH
	5.02.01.2.07.0005	Pengadaan Mebel														
			<i>Jumlah Paket Mebel yang Disediakan</i>	50 Unit			1 Unit	196.625.000,00	- Kab. Banyuwangi, Banyuwangi, Tamanbaru	DANA TRANSFER UMUM-DANA ALOKASI UMUM	-	PP7 - Peningkatan Ke tentraman, Ketertiban Umum dan peningkatan kualitas pelayanan publik bagi Masyarakat di Jawa Timur 9. Pemanta pan Transfo rmasi Digital dan Reformasi Birokrasi	-	10 Unit	196.625.000,00	BADAN PENGELOLAAN KEUANGAN DAN ASET DAERAH
	5.02.01.2.07.0006	Pengadaan Peralatan dan Mesin Lainnya														
			<i>Jumlah Unit Peralatan dan Mesin Lainnya yang Disediakan</i>	60 Unit			12 Unit	315.636.700,00	- Kab. Banyuwangi, Banyuwangi, Tamanbaru	DANA TRANSFER UMUM-DANA ALOKASI UMUM	-	PP7 - Peningkatan Ke tentraman, Ketertiban Umum dan peningkatan kualitas pelayanan publik bagi Masyarakat di Jawa Timur 9. Pemanta pan Transfo rmasi Digital dan Reformasi Birokrasi	-	12 Unit	315.636.700,00	BADAN PENGELOLAAN KEUANGAN DAN ASET DAERAH
	5.02.01.2.07.0010	Pengadaan Sarana dan Prasarana Gedung Kantor atau Bangunan Lainnya														

NO	KODE	URUSAN / BIDANG URUSAN / PROGRAM / KEGIATAN / SUB KEGIATAN	INDIKATOR PROGRAM / KEGIATAN / SUB KEGIATAN	TARGET AKHIR PERIODE RENSTRA OPD	REALISASI CAPAIAN RENJA OPD TAHUN 2022	PRAKIRAAN CAPAIAN TARGET RENJA OPD TAHUN 2023	CAPAIAN KINERJA DAN KERANGKA PENDANAAN						KELOMPOK SASARAN	PRAKIRAAN MAJU RENCANA TAHUN 2025		PERANGKAT DAERAH PENANGGUNG JAWAB
							TARGET 2024	PAGU INDIKATIF (Rp)	LOKASI	SUMBER DANA	PRIORITAS			TARGET	PAGU INDIKATIF (Rp)	
											NASIONAL	DAERAH				
1	2	3	4	5	6	7	8	9	10	11	12	13	14	15	16	17
			<i>Jumlah Unit Sarana dan Prasarana Gedung Kantor atau Bangunan Lainnya yang Disediakan</i>	60 Unit			20 Unit	42.500.000,00	- Kab. Banyuwangi, Banyuwangi, Tamanbaru	DANA TRANSFER UMUM-DANA ALOKASI UMUM	-	PP7 - Peningkatan Ke tentraman, Ketertiban Umum dan peningkatan kualitas pelayanan publik bagi Masyarakat di Jawa Timur 9. Pemanta pan Transfo rmasi Digital dan Reformasi Birokrasi	-	12 Unit	42.500.000,00	BADAN PENGELOLAAN KEUANGAN DAN ASET DAERAH
	5.02.01.2.08	Penyediaan Jasa Penunjang Urusan Pemerintahan Daerah	<i>Cakupan jasa penunjang urusan pemerintahan daerah Cakupan jasa penunjang urusan pemerintahan daerah</i>	100 %			100 % 3 sub kegiatan	1.142.203.196,00			-	PP7 - Peningkatan Ke tentraman, Ketertiban Umum dan peningkatan kualitas pelayanan publik bagi Masyarakat di Jawa Timur 9. Pemanta pan Transfo rmasi Digital dan Reformasi Birokrasi	-	100 %	1.142.203.196,00	BADAN PENGELOLAAN KEUANGAN DAN ASET DAERAH
	5.02.01.2.08.0001	Penyediaan Jasa Surat Menyurat														
			<i>Jumlah Laporan Penyediaan Jasa Surat Menyurat</i>	10 Laporan			2 Laporan	15.000.000,00	- Kab. Banyuwangi, Banyuwangi, Tamanbaru	DANA TRANSFER UMUM-DANA ALOKASI UMUM	-	PP7 - Peningkatan Ke tentraman, Ketertiban Umum dan peningkatan kualitas pelayanan publik bagi Masyarakat di Jawa Timur 9. Pemanta pan Transfo rmasi Digital dan Reformasi Birokrasi	-	2 Laporan	15.000.000,00	BADAN PENGELOLAAN KEUANGAN DAN ASET DAERAH
	5.02.01.2.08.0002	Penyediaan Jasa Komunikasi, Sumber Daya Air dan Listrik														

NO	KODE	URUSAN / BIDANG URUSAN / PROGRAM / KEGIATAN / SUB KEGIATAN	INDIKATOR PROGRAM / KEGIATAN / SUB KEGIATAN	TARGET AKHIR PERIODE RENSTRA OPD	REALISASI CAPAIAN RENJA OPD TAHUN 2022	PRAKIRAAN CAPAIAN TARGET RENJA OPD TAHUN 2023	CAPAIAN KINERJA DAN KERANGKA PENDANAAN					KELOMPOK SASARAN	PRAKIRAAN MAJU RENCANA TAHUN 2025		PERANGKAT DAERAH PENANGGUNG JAWAB	
							TARGET 2024	PAGU INDIKATIF (Rp)	LOKASI	SUMBER DANA	PRIORITAS		TARGET	PAGU INDIKATIF (Rp)		
											NASIONAL					DAERAH
1	2	3	4	5	6	7	8	9	10	11	12	13	14	15	16	17
			<i>Jumlah Laporan Penyediaan Jasa Komunikasi, Sumber Daya Air dan Listrik yang Disediakan</i>	60 Laporan			12 Laporan	295.003.196,00	- Kab. Banyuwangi, Banyuwangi, Tamanbaru	DANA TRANSFER UMUM-DANA ALOKASI UMUM	-	PP7 - Peningkatan Ke- tentraman, Ke- tertiban Umum dan peningkatan kualitas pelayanan publik bagi Masyarakat di Jawa Timur 9. Pemanta- pan Transfo- rmasi Digital dan Reformasi Birokrasi	-	12 Laporan	295.003.196,00	BADAN PENGELOLAAN KEUANGAN DAN ASET DAERAH
	5.02.01.2.08.0004	Penyediaan Jasa Pelayanan Umum Kantor														
			<i>Jumlah Laporan Penyediaan Jasa Pelayanan Umum Kantor yang Disediakan</i>	60 Laporan			12 Laporan	832.200.000,00	- Kab. Banyuwangi, Banyuwangi, Tamanbaru	DANA TRANSFER UMUM-DANA ALOKASI UMUM	-	PP7 - Peningkatan Ke- tentraman, Ke- tertiban Umum dan peningkatan kualitas pelayanan publik bagi Masyarakat di Jawa Timur 9. Pemanta- pan Transfo- rmasi Digital dan Reformasi Birokrasi	-	12 Laporan	832.200.000,00	BADAN PENGELOLAAN KEUANGAN DAN ASET DAERAH
	5.02.01.2.09	Pemeliharaan Barang Milik Daerah Penunjang Urusan Pemerintahan Daerah	<i>Cakupan Pemeliharaan barang milik daerah penunjang urusan pemerintahan daerah Cakupan Pemeliharaan barang milik daerah penunjang urusan pemerintahan daerah</i>	100 %			100 % 6 sub kegiatan	1.035.600.700,00			-	PP7 - Peningkatan Ke- tentraman, Ke- tertiban Umum dan peningkatan kualitas pelayanan publik bagi Masyarakat di Jawa Timur 9. Pemanta- pan Transfo- rmasi Digital dan Reformasi Birokrasi	-	100 %	1.035.600.700,00	BADAN PENGELOLAAN KEUANGAN DAN ASET DAERAH
	5.02.01.2.09.0001	Penyediaan Jasa Pemeliharaan, Biaya Pemeliharaan, dan Pajak Kendaraan Perorangan Dinas atau Kendaraan Dinas Jabatan														

NO	KODE	URUSAN / BIDANG URUSAN / PROGRAM / KEGIATAN / SUB KEGIATAN	INDIKATOR PROGRAM / KEGIATAN / SUB KEGIATAN	TARGET AKHIR PERIODE RENSTRA OPD	REALISASI CAPAIAN RENJA OPD TAHUN 2022	PRAKIRAAN CAPAIAN TARGET RENJA OPD TAHUN 2023	CAPAIAN KINERJA DAN KERANGKA PENDANAAN						KELOMPOK SASARAN	PRAKIRAAN MAJU RENCANA TAHUN 2025		PERANGKAT DAERAH PENANGGUNG JAWAB
							TARGET 2024	PAGU INDIKATIF (Rp)	LOKASI	SUMBER DANA	PRIORITAS			TARGET	PAGU INDIKATIF (Rp)	
											NASIONAL	DAERAH				
1	2	3	4	5	6	7	8	9	10	11	12	13	14	15	16	17
			<i>Jumlah Kendaraan Perorangan Dinas atau Kendaraan Dinas Jabatan yang Dipelihara dan dibayarkan Pajaknya</i>	230 Unit			46 Unit	399.824.900,00	- Kab. Banyuwangi, Banyuwangi, Tamanbaru	DANA TRANSFER UMUM-DANA ALOKASI UMUM	-	PP7 - Peningkatan Ketertarikan, Ketertiban Umum dan peningkatan kualitas pelayanan publik bagi Masyarakat di Jawa Timur 9. Pemantapan Transformasi Digital dan Reformasi Birokrasi	-	46 Unit	399.824.900,00	BADAN PENGELOLAAN KEUANGAN DAN ASET DAERAH
	5.02.01.2.09.0005	Pemeliharaan Mebel														
			<i>Jumlah Mebel yang Dipelihara</i>	50 Unit			10 Unit	24.875.000,00	- Kab. Banyuwangi, Banyuwangi, Tamanbaru	DANA TRANSFER UMUM-DANA ALOKASI UMUM	-	PP7 - Peningkatan Ketertarikan, Ketertiban Umum dan peningkatan kualitas pelayanan publik bagi Masyarakat di Jawa Timur 9. Pemantapan Transformasi Digital dan Reformasi Birokrasi	-	10 Unit	24.875.000,00	BADAN PENGELOLAAN KEUANGAN DAN ASET DAERAH
	5.02.01.2.09.0006	Pemeliharaan Peralatan dan Mesin Lainnya														
			<i>Jumlah Peralatan dan Mesin Lainnya yang Dipelihara</i>				12 Unit	99.980.000,00	- Kab. Banyuwangi, Banyuwangi, Tamanbaru	DANA TRANSFER UMUM-DANA ALOKASI UMUM	-	PP7 - Peningkatan Ketertarikan, Ketertiban Umum dan peningkatan kualitas pelayanan publik bagi Masyarakat di Jawa Timur 9. Pemantapan Transformasi Digital dan Reformasi Birokrasi	-		99.980.000,00	BADAN PENGELOLAAN KEUANGAN DAN ASET DAERAH
	5.02.01.2.09.0008	Pemeliharaan Aset Tak Berwujud														

NO	KODE	URUSAN / BIDANG URUSAN / PROGRAM / KEGIATAN / SUB KEGIATAN	INDIKATOR PROGRAM / KEGIATAN / SUB KEGIATAN	TARGET AKHIR PERIODE RENSTRA OPD	REALISASI CAPAIAN RENJA OPD TAHUN 2022	PRAKIRAAN CAPAIAN TARGET RENJA OPD TAHUN 2023	CAPAIAN KINERJA DAN KERANGKA PENDANAAN					KELOMPOK SASARAN	PRAKIRAAN MAJU RENCANA TAHUN 2025		PERANGKAT DAERAH PENANGGUNG JAWAB	
							TARGET 2024	PAGU INDIKATIF (Rp)	LOKASI	SUMBER DANA	PRIORITAS		TARGET	PAGU INDIKATIF (Rp)		
											NASIONAL					DAERAH
1	2	3	4	5	6	7	8	9	10	11	12	13	14	15	16	17
			<i>Jumlah Aset Tak Berwujud yang Dipelihara</i>	5 Unit			1 Unit	15.000.000,00	- Kab. Banyuwangi, Banyuwangi, Tamanbaru	DANA TRANSFER UMUM-DANA ALOKASI UMUM	-	PP7 - Peningkatan Ke tentraman, Ketertiban Umum dan peningkatan kualitas pelayanan publik bagi Masyarakat di Jawa Timur 9. Pemanta pan Transfo rmasi Digital dan Reformasi Birokrasi	-	1 Unit	15.000.000,00	BADAN PENGELOLAAN KEUANGAN DAN ASET DAERAH
	5.02.01.2.09.0009	Pemeliharaan/Rehabilitasi Gedung Kantor dan Bangunan Lainnya														
			<i>Jumlah Gedung Kantor dan Bangunan Lainnya yang Dipelihara/Direhabilitasi</i>	5 Unit			1 Unit	446.220.800,00	- Kab. Banyuwangi, Banyuwangi, Tamanbaru	DANA TRANSFER UMUM-DANA ALOKASI UMUM	-	PP7 - Peningkatan Ke tentraman, Ketertiban Umum dan peningkatan kualitas pelayanan publik bagi Masyarakat di Jawa Timur 9. Pemanta pan Transfo rmasi Digital dan Reformasi Birokrasi	-	1 Unit	446.220.800,00	BADAN PENGELOLAAN KEUANGAN DAN ASET DAERAH
	5.02.01.2.09.0010	Pemeliharaan/Rehabilitasi Sarana dan Prasarana Gedung Kantor atau Bangunan Lainnya														
			<i>Jumlah Sarana dan Prasarana Gedung Kantor atau Bangunan Lainnya yang Dipelihara/Direhabilitasi</i>	60 Unit			12 Unit	49.700.000,00	- Kab. Banyuwangi, Banyuwangi, Tamanbaru	DANA TRANSFER UMUM-DANA ALOKASI UMUM	-	PP7 - Peningkatan Ke tentraman, Ketertiban Umum dan peningkatan kualitas pelayanan publik bagi Masyarakat di Jawa Timur 9. Pemanta pan Transfo rmasi Digital dan Reformasi Birokrasi	-	12 Unit	49.700.000,00	BADAN PENGELOLAAN KEUANGAN DAN ASET DAERAH

NO	KODE	URUSAN / BIDANG URUSAN / PROGRAM / KEGIATAN / SUB KEGIATAN	INDIKATOR PROGRAM / KEGIATAN / SUB KEGIATAN	TARGET AKHIR PERIODE RENSTRA OPD	REALISASI CAPAIAN RENJA OPD TAHUN 2022	PRAKIRAAN CAPAIAN TARGET RENJA OPD TAHUN 2023	CAPAIAN KINERJA DAN KERANGKA PENDANAAN						KELOMPOK SASARAN	PRAKIRAAN MAJU RENCANA TAHUN 2025		PERANGKAT DAERAH PENANGGUNG JAWAB
							TARGET 2024	PAGU INDIKATIF (Rp)	LOKASI	SUMBER DANA	PRIORITAS			TARGET	PAGU INDIKATIF (Rp)	
											NASIONAL	DAERAH				
1	2	3	4	5	6	7	8	9	10	11	12	13	14	15	16	17
2.	5.02.02	PROGRAM PENGELOLAAN KEUANGAN DAERAH	<i>Persentase dokumen APBD tepat waktu Persentase dokumen pengelolaan perbendaharaan daerah tepat waktu Persentase Perangkat Daerah yang menyusun laporan keuangantepat waktu</i>	100 % 97 % 100 %			100 % 100 % 95 %	456.733.811.369,00						100 % 97 % 100 %	102.566.605.194,00	
	5.02.02.2.01	Koordinasi dan Penyusunan Rencana Anggaran Daerah	<i>Cakupan koordinasi dan penyusunan rencana anggaran daerah Cakupan koordinasi dan penyusunan rencana anggaran daerah</i>	100 %			100 % 10 sub kegiatan	4.211.205.600,00			-	PP7 - Peningkatan Ke- tentraman, Ketertiban Umum dan peningkatan kualitas pelayanan publik bagi Masyarakat di Jawa Timur 9. Pemanta- pan Transfo- rmasi Digital dan Reformasi Birokrasi	-	100 %	4.211.205.600,00	BADAN PENGELOLAAN KEUANGAN DAN ASET DAERAH
	5.02.02.2.01.0001	Koordinasi dan Penyusunan KUA dan PPAS														
			<i>Jumlah Dokumen KUA dan PPAS yang Disusun</i>	10 Dokumen			2 Dokumen	254.692.300,00	- Kab. Banyuwangi, Banyuwangi, Tamanbaru	DANA TRANSFER UMUM-DANA ALOKASI UMUM	-	PP7 - Peningkatan Ke- tentraman, Ketertiban Umum dan peningkatan kualitas pelayanan publik bagi Masyarakat di Jawa Timur 9. Pemanta- pan Transfo- rmasi Digital dan Reformasi Birokrasi	-	2 Dokumen	254.692.300,00	BADAN PENGELOLAAN KEUANGAN DAN ASET DAERAH
	5.02.02.2.01.0002	Koordinasi dan Penyusunan Perubahan KUA dan Perubahan PPAS														

NO	KODE	URUSAN / BIDANG URUSAN / PROGRAM / KEGIATAN / SUB KEGIATAN	INDIKATOR PROGRAM / KEGIATAN / SUB KEGIATAN	TARGET AKHIR PERIODE RENSTRA OPD	REALISASI CAPAIAN RENJA OPD TAHUN 2022	PRAKIRAAN CAPAIAN TARGET RENJA OPD TAHUN 2023	CAPAIAN KINERJA DAN KERANGKA PENDANAAN					KELOMPOK SASARAN	PRAKIRAAN MAJU RENCANA TAHUN 2025		PERANGKAT DAERAH PENANGGUNG JAWAB	
							TARGET 2024	PAGU INDIKATIF (Rp)	LOKASI	SUMBER DANA	PRIORITAS		TARGET	PAGU INDIKATIF (Rp)		
											NASIONAL					DAERAH
1	2	3	4	5	6	7	8	9	10	11	12	13	14	15	16	17
			<i>Jumlah Dokumen Perubahan KUA dan Perubahan PPAS yang Disusun</i>	10 Dokumen			2 Dokumen	243.342.400,00	- Kab. Banyuwangi, Banyuwangi, Tamanbaru	DANA TRANSFER UMUM-DANA ALOKASI UMUM	-	PP7 - Peningkatan Ke tentraman, Ketertiban Umum dan peningkatan kualitas pelayanan publik bagi Masyarakat di Jawa Timur 9. Pemanta pan Transfo rmasi Digital dan Reformasi Birokrasi	-	2 Dokumen	243.342.400,00	BADAN PENGELOLAAN KEUANGAN DAN ASET DAERAH
	5.02.02.2.01.0003	Koordinasi, Penyusunan dan Verifikasi RKA-SKPD														
			<i>Jumlah RKA-SKPD yang Diverifikasi</i>	290 Dokumen			58 Dokumen	97.486.100,00	- Kab. Banyuwangi, Banyuwangi, Tamanbaru	DANA TRANSFER UMUM-DANA ALOKASI UMUM	-	PP7 - Peningkatan Ke tentraman, Ketertiban Umum dan peningkatan kualitas pelayanan publik bagi Masyarakat di Jawa Timur 9. Pemanta pan Transfo rmasi Digital dan Reformasi Birokrasi	-	58 Dokumen	97.486.100,00	BADAN PENGELOLAAN KEUANGAN DAN ASET DAERAH
	5.02.02.2.01.0004	Koordinasi, Penyusunan dan Verifikasi Perubahan RKA-SKPD														
			<i>Jumlah Perubahan RKA-SKPD yang Diverifikasi</i>	290 Dokumen			58 Dokumen	98.136.100,00	- Kab. Banyuwangi, Banyuwangi, Tamanbaru	DANA TRANSFER UMUM-DANA ALOKASI UMUM	-	PP7 - Peningkatan Ke tentraman, Ketertiban Umum dan peningkatan kualitas pelayanan publik bagi Masyarakat di Jawa Timur 9. Pemanta pan Transfo rmasi Digital dan Reformasi Birokrasi	-	58 Dokumen	98.136.100,00	BADAN PENGELOLAAN KEUANGAN DAN ASET DAERAH
	5.02.02.2.01.0005	Koordinasi, Penyusunan dan Verifikasi DPA-SKPD														

NO	KODE	URUSAN / BIDANG URUSAN / PROGRAM / KEGIATAN / SUB KEGIATAN	INDIKATOR PROGRAM / KEGIATAN / SUB KEGIATAN	TARGET AKHIR PERIODE RENSTRA OPD	REALISASI CAPAIAN RENJA OPD TAHUN 2022	PRAKIRAAN CAPAIAN TARGET RENJA OPD TAHUN 2023	CAPAIAN KINERJA DAN KERANGKA PENDANAAN						KELOMPOK SASARAN	PRAKIRAAN MAJU RENCANA TAHUN 2025		PERANGKAT DAERAH PENANGGUNG JAWAB
							TARGET 2024	PAGU INDIKATIF (Rp)	LOKASI	SUMBER DANA	PRIORITAS			TARGET	PAGU INDIKATIF (Rp)	
											NASIONAL	DAERAH				
1	2	3	4	5	6	7	8	9	10	11	12	13	14	15	16	17
			<i>Jumlah DPA- SKPD yang Diverifikasi</i>	290 Dokumen			58 Dokumen	183.973.800,00	- Kab. Banyuwangi, Banyuwangi, Tamanbaru	DANA TRANSFER UMUM-DANA ALOKASI UMUM	-	PP7 - Peningkatan Ke tentraman, Ketertiban Umum dan peningkatan kualitas pelayanan publik bagi Masyarakat di Jawa Timur 9. Pemanta pan Transfo rmasi Digital dan Reformasi Birokrasi	-	58 Dokumen	183.973.800,00	BADAN PENGELOLAAN KEUANGAN DAN ASET DAERAH
	5.02.02.2.01.0006	Koordinasi, Penyusunan dan Verifikasi Perubahan DPA-SKPD														
			<i>Jumlah Perubahan DPA-SKPD yang Diverifikasi</i>	290 Dokumen			58 Dokumen	161.089.000,00	- Kab. Banyuwangi, Banyuwangi, Tamanbaru	DANA TRANSFER UMUM-DANA ALOKASI UMUM	-	PP7 - Peningkatan Ke tentraman, Ketertiban Umum dan peningkatan kualitas pelayanan publik bagi Masyarakat di Jawa Timur 9. Pemanta pan Transfo rmasi Digital dan Reformasi Birokrasi	-	58 Dokumen	161.089.000,00	BADAN PENGELOLAAN KEUANGAN DAN ASET DAERAH
	5.02.02.2.01.0007	Koordinasi dan Penyusunan Peraturan Daerah tentang APBD dan Peraturan Kepala Daerah tentang Penjabaran APBD														
			<i>Jumlah Peraturan Daerah tentang APBD dan Peraturan Kepala Daerah tentang Penjabaran APBD</i>	10 Dokumen			2 Dokumen	1.828.559.100,00	- Kab. Banyuwangi, Banyuwangi, Tamanbaru	DANA TRANSFER UMUM-DANA ALOKASI UMUM	-	PP7 - Peningkatan Ke tentraman, Ketertiban Umum dan peningkatan kualitas pelayanan publik bagi Masyarakat di Jawa Timur 9. Pemanta pan Transfo rmasi Digital dan Reformasi Birokrasi	-	2 Dokumen	1.828.559.100,00	BADAN PENGELOLAAN KEUANGAN DAN ASET DAERAH
	5.02.02.2.01.0008	Koordinasi dan Penyusunan Peraturan Daerah tentang Perubahan APBD dan Peraturan Kepala Daerah tentang Penjabaran Perubahan APBD														



NO	KODE	URUSAN / BIDANG URUSAN / PROGRAM / KEGIATAN / SUB KEGIATAN	INDIKATOR PROGRAM / KEGIATAN / SUB KEGIATAN	TARGET AKHIR PERIODE RENSTRA OPD	REALISASI CAPAIAN RENJA OPD TAHUN 2022	PRAKIRAAN CAPAIAN TARGET RENJA OPD TAHUN 2023	CAPAIAN KINERJA DAN KERANGKA PENDANAAN					KELOMPOK SASARAN	PRAKIRAAN MAJU RENCANA TAHUN 2025		PERANGKAT DAERAH PENANGGUNG JAWAB	
							TARGET 2024	PAGU INDIKATIF (Rp)	LOKASI	SUMBER DANA	PRIORITAS		TARGET	PAGU INDIKATIF (Rp)		
											NASIONAL					DAERAH
1	2	3	4	5	6	7	8	9	10	11	12	13	14	15	16	17
			<i>Jumlah Peraturan Daerah tentang Perubahan APBD dan Peraturan Kepala Daerah tentang Penjabaran Perubahan APBD</i>	10 Dokumen			2 Dokumen	753.957.600,00	- Kab. Banyuwangi, Banyuwangi, Tamanbaru	DANA TRANSFER UMUM-DANA ALOKASI UMUM	-	PP7 - Peningkatan Ke- tentraman, Ketertiban Umum dan peningkatan kualitas pelayanan publik bagi Masyarakat di Jawa Timur 9. Pemanta- pan Transfo- rmasi Digital dan Reformasi Birokrasi	-	2 Dokumen	753.957.600,00	BADAN PENGELOLAAN KEUANGAN DAN ASET DAERAH
	5.02.02.2.01.0009	Koordinasi dan Penyusunan Regulasi serta Kebijakan Bidang Anggaran														
			<i>Jumlah Dokumen Regulasi serta Kebijakan Bidang Anggaran</i>	5 Dokumen			1 Dokumen	210.128.100,00	- Kab. Banyuwangi, Banyuwangi, Tamanbaru	DANA TRANSFER UMUM-DANA ALOKASI UMUM	-	PP7 - Peningkatan Ke- tentraman, Ketertiban Umum dan peningkatan kualitas pelayanan publik bagi Masyarakat di Jawa Timur 9. Pemanta- pan Transfo- rmasi Digital dan Reformasi Birokrasi	-	1 Dokumen	210.128.100,00	BADAN PENGELOLAAN KEUANGAN DAN ASET DAERAH
	5.02.02.2.01.0013	Pembinaan Perencanaan Penganggaran Daerah Pemerintah Kabupaten/Kota														
			<i>Jumlah Orang yang Mengikuti Pembinaan Penganggaran Daerah Pemerintah Kabupaten/Kota</i>	1500 Orang			400 Orang	379.841.100,00	- Kab. Banyuwangi, Banyuwangi, Tamanbaru	DANA TRANSFER UMUM-DANA ALOKASI UMUM	-	PP7 - Peningkatan Ke- tentraman, Ketertiban Umum dan peningkatan kualitas pelayanan publik bagi Masyarakat di Jawa Timur 9. Pemanta- pan Transfo- rmasi Digital dan Reformasi Birokrasi	-	300 Orang	379.841.100,00	BADAN PENGELOLAAN KEUANGAN DAN ASET DAERAH

NO	KODE	URUSAN / BIDANG URUSAN / PROGRAM / KEGIATAN / SUB KEGIATAN	INDIKATOR PROGRAM / KEGIATAN / SUB KEGIATAN	TARGET AKHIR PERIODE RENSTRA OPD	REALISASI CAPAIAN RENJA OPD TAHUN 2022	PRAKIRAAN CAPAIAN TARGET RENJA OPD TAHUN 2023	CAPAIAN KINERJA DAN KERANGKA PENDANAAN						KELOMPOK SASARAN	PRAKIRAAN MAJU RENCANA TAHUN 2025		PERANGKAT DAERAH PENANGGUNG JAWAB
							TARGET 2024	PAGU INDIKATIF (Rp)	LOKASI	SUMBER DANA	PRIORITAS			TARGET	PAGU INDIKATIF (Rp)	
											NASIONAL	DAERAH				
1	2	3	4	5	6	7	8	9	10	11	12	13	14	15	16	17
	5.02.02.2.02	Koordinasi dan Pengelolaan Perbendaharaan Daerah	<i>Cakupan koordinasi dan pengelolaan perbendaharaan daerah</i> <i>Cakupan koordinasi dan pengelolaan perbendaharaan daerah</i>	100 %			100 % 8 sub kegiatan	1.692.739.800,00			-	PP7 - Peningkatan Ke tentraman, Ketertiban Umum dan peningkatan kualitas pelayanan publik bagi Masyarakat di Jawa Timur 9. Pemantapan Transformasi Digital dan Reformasi Birokrasi	-	100 %	1.692.739.800,00	BADAN PENGELOLAAN KEUANGAN DAN ASET DAERAH
	5.02.02.2.02.0001	Koordinasi dan Pengelolaan Kas Daerah														
			<i>Jumlah Dokumen Hasil Koordinasi dan Pengelolaan Kas Daerah</i>	150000 Dokumen			30000 Dokumen	499.737.800,00	- Kab. Banyuwangi, Banyuwangi, Tamanbaru	DANA TRANSFER UMUM-DANA ALOKASI UMUM	-	PP7 - Peningkatan Ke tentraman, Ketertiban Umum dan peningkatan kualitas pelayanan publik bagi Masyarakat di Jawa Timur 9. Pemantapan Transformasi Digital dan Reformasi Birokrasi	-	30000 Dokumen	499.737.800,00	BADAN PENGELOLAAN KEUANGAN DAN ASET DAERAH
	5.02.02.2.02.0003	Penyiapan, Pelaksanaan Pengendalian dan Penerbitan Anggaran Kas dan SPD														
			<i>Jumlah Dokumen Hasil Pengendalian dan Penerbitan Anggaran Kas dan SPD</i>	825 Dokumen			165 Dokumen	31.159.000,00	- Kab. Banyuwangi, Banyuwangi, Tamanbaru	DANA TRANSFER UMUM-DANA ALOKASI UMUM	-	PP7 - Peningkatan Ke tentraman, Ketertiban Umum dan peningkatan kualitas pelayanan publik bagi Masyarakat di Jawa Timur 8. Percepatan Pemerataan Infrastruktur dengan memperhatikan ekologi lingkungan	-	165 Dokumen	31.159.000,00	BADAN PENGELOLAAN KEUANGAN DAN ASET DAERAH
	5.02.02.2.02.0005	Koordinasi, Fasilitas, Asistensi, Sinkronisasi, Supervisi, Monitoring dan Evaluasi Pengelolaan Dana Perimbangan dan Dana Transfer Lainnya														

NO	KODE	URUSAN / BIDANG URUSAN / PROGRAM / KEGIATAN / SUB KEGIATAN	INDIKATOR PROGRAM / KEGIATAN / SUB KEGIATAN	TARGET AKHIR PERIODE RENSTRA OPD	REALISASI CAPAIAN RENJA OPD TAHUN 2022	PRAKIRAAN CAPAIAN TARGET RENJA OPD TAHUN 2023	CAPAIAN KINERJA DAN KERANGKA PENDANAAN					KELOMPOK SASARAN	PRAKIRAAN MAJU RENCANA TAHUN 2025		PERANGKAT DAERAH PENANGGUNG JAWAB	
							TARGET 2024	PAGU INDIKATIF (Rp)	LOKASI	SUMBER DANA	PRIORITAS		TARGET	PAGU INDIKATIF (Rp)		
											NASIONAL					DAERAH
1	2	3	4	5	6	7	8	9	10	11	12	13	14	15	16	17
			<i>Jumlah Dokumen Hasil Koordinasi, Fasilitasi, Asistensi, Sinkronisasi, Supervisi, Monitoring, dan Evaluasi Pengelolaan Dana Perimbangan dan Dana Transfer Lainnya</i>	415 Dokumen			83 Dokumen	163.700.100,00	- Kab. Banyuwangi, Banyuwangi, Tamanbaru	DANA TRANSFER UMUM-DANA ALOKASI UMUM	-	PP7 - Peningkatan Ketertarikan, Ketertiban Umum dan peningkatan kualitas pelayanan publik bagi Masyarakat di Jawa Timur 9. Pemantapan Transformasi Digital dan Reformasi Birokrasi	-	83 Dokumen	163.700.100,00	BADAN PENGELOLAAN KEUANGAN DAN ASET DAERAH
	5.02.02.2.02.0006	Koordinasi, Pelaksanaan Kerja Sama dan Pemantauan Transaksi Non Tunai dengan Lembaga Keuangan Bank dan Lembaga Keuangan Bukan Bank														
			<i>Jumlah Dokumen Hasil Koordinasi, Pelaksanaan Kerja Sama dan Pemantauan Transaksi Non Tunai dengan Lembaga Keuangan Bank dan Lembaga Keuangan Bukan Bank</i>	5 Dokumen			1 Dokumen	100.000.000,00	- Kab. Banyuwangi, Banyuwangi, Tamanbaru	DANA TRANSFER UMUM-DANA ALOKASI UMUM	-	PP7 - Peningkatan Ketertarikan, Ketertiban Umum dan peningkatan kualitas pelayanan publik bagi Masyarakat di Jawa Timur 9. Pemantapan Transformasi Digital dan Reformasi Birokrasi	-	1 Dokumen	100.000.000,00	BADAN PENGELOLAAN KEUANGAN DAN ASET DAERAH
	5.02.02.2.02.0007	Koordinasi dan Penyusunan Laporan Realisasi Penerimaan dan Pengeluaran Kas Daerah, Laporan Aliran Kas, dan Pelaksanaan Pemungutan/ Pematangan dan Penyetoran Perhitungan Pihak Ketiga (PFK)														
			<i>Jumlah Laporan Realisasi Penerimaan dan Pengeluaran Kas Daerah, Laporan Aliran Kas, dan Pelaksanaan Pemungutan/Pematangan dan Penyetoran Perhitungan Pihak Ketiga (PFK) dan Laporan Hasil Koordinasi dalam rangka Penyusunan Laporan Realisasi Penerimaan dan Pengeluaran Kas Daerah, Laporan Aliran Kas, dan Pelaksanaan Pemungutan/Pematangan dan Penyetoran Perhitungan Pihak Ketiga (PFK)</i>	7300 Laporan			1460 Laporan	303.230.600,00	- Kab. Banyuwangi, Banyuwangi, Tamanbaru	DANA TRANSFER UMUM-DANA ALOKASI UMUM	-	PP7 - Peningkatan Ketertarikan, Ketertiban Umum dan peningkatan kualitas pelayanan publik bagi Masyarakat di Jawa Timur 9. Pemantapan Transformasi Digital dan Reformasi Birokrasi	-	1460 Laporan	303.230.600,00	BADAN PENGELOLAAN KEUANGAN DAN ASET DAERAH
	5.02.02.2.02.0009	Rekonsiliasi Data Penerimaan dan Pengeluaran Kas serta Pemungutan dan Pematangan atas SP2D dengan Instansi Terkait														

NO	KODE	URUSAN / BIDANG URUSAN / PROGRAM / KEGIATAN / SUB KEGIATAN	INDIKATOR PROGRAM / KEGIATAN / SUB KEGIATAN	TARGET AKHIR PERIODE RENSTRA OPD	REALISASI CAPAIAN RENJA OPD TAHUN 2022	PRAKIRAAN CAPAIAN TARGET RENJA OPD TAHUN 2023	CAPAIAN KINERJA DAN KERANGKA PENDANAAN					KELOMPOK SASARAN	PRAKIRAAN MAJU RENCANA TAHUN 2025		PERANGKAT DAERAH PENANGGUNG JAWAB	
							TARGET 2024	PAGU INDIKATIF (Rp)	LOKASI	SUMBER DANA	PRIORITAS		TARGET	PAGU INDIKATIF (Rp)		
											NASIONAL					DAERAH
1	2	3	4	5	6	7	8	9	10	11	12	13	14	15	16	17
			<i>Jumlah Dokumen Hasil Rekonsiliasi Data Penerimaan dan Pengeluaran Kas serta Pemotongan atas SP2D dengan Instansi Terkait</i>	70 Dokumen			326 Dokumen	353.038.000,00	- Kab. Banyuwangi, Semua Kecamatan, Semua Kel/Desa	DANA TRANSFER UMUM-DANA ALOKASI UMUM	-	PP6 - Peningkatan Ketahanan Bencana dan Kualitas Lingkungan Hidup 9. Pemantapan Transformasi Digital dan Reformasi Birokrasi	-	14 Dokumen	353.038.000,00	BADAN PENGELOLAAN KEUANGAN DAN ASET DAERAH
	5.02.02.2.02.0010	Penyusunan Petunjuk Teknis Administrasi Keuangan yang Berkaitan dengan Penerimaan dan Pengeluaran Kas serta Penatausahaan dan Pertanggungjawaban Sub Kegiatan														
			<i>Jumlah Petunjuk Teknis Administrasi Keuangan yang Berkaitan dengan Penerimaan dan Pengeluaran Kas serta Penatausahaan dan Pertanggungjawaban Sub Kegiatan</i>	5 Dokumen			1 Dokumen	99.938.500,00	- Kab. Banyuwangi, Banyuwangi, Tamanbaru	DANA TRANSFER UMUM-DANA ALOKASI UMUM	-	PP7 - Peningkatan Ketentraman, Ketertiban Umum dan peningkatan kualitas pelayanan publik bagi Masyarakat di Jawa Timur 9. Pemantapan Transformasi Digital dan Reformasi Birokrasi	-	1 Dokumen	99.938.500,00	BADAN PENGELOLAAN KEUANGAN DAN ASET DAERAH
	5.02.02.2.02.0011	Pembinaan Penatausahaan Keuangan Pemerintah Kabupaten/Kota														
			<i>Jumlah Orang yang Mengikuti Pembinaan Penatausahaan Keuangan Pemerintah Kabupaten/Kota</i>	290 Orang			54 Orang	141.935.800,00	- Kab. Banyuwangi, Banyuwangi, Tamanbaru	DANA TRANSFER UMUM-DANA ALOKASI UMUM	-	PP7 - Peningkatan Ketentraman, Ketertiban Umum dan peningkatan kualitas pelayanan publik bagi Masyarakat di Jawa Timur 9. Pemantapan Transformasi Digital dan Reformasi Birokrasi	-	58 Orang	141.935.800,00	BADAN PENGELOLAAN KEUANGAN DAN ASET DAERAH

NO	KODE	URUSAN / BIDANG URUSAN / PROGRAM / KEGIATAN / SUB KEGIATAN	INDIKATOR PROGRAM / KEGIATAN / SUB KEGIATAN	TARGET AKHIR PERIODE RENSTRA OPD	REALISASI CAPAIAN RENJA OPD TAHUN 2022	PRAKIRAAN CAPAIAN TARGET RENJA OPD TAHUN 2023	CAPAIAN KINERJA DAN KERANGKA PENDANAAN						KELOMPOK SASARAN	PRAKIRAAN MAJU RENCANA TAHUN 2025		PERANGKAT DAERAH PENANGGUNG JAWAB
							TARGET 2024	PAGU INDIKATIF (Rp)	LOKASI	SUMBER DANA	PRIORITAS			TARGET	PAGU INDIKATIF (Rp)	
											NASIONAL	DAERAH				
1	2	3	4	5	6	7	8	9	10	11	12	13	14	15	16	17
	5.02.02.2.03	Koordinasi dan Pelaksanaan Akuntansi dan Pelaporan Keuangan Daerah	<i>Cakupan koordinasi dan pelaksanaan akuntansi dan pelaporan keuangan daerah</i> <i>Cakupan koordinasi dan pelaksanaan akuntansi dan pelaporan keuangan daerah</i>	100 %			100 % 12 sub kegiatan	2.764.736.000,00			-	PP7 - Peningkatan Ke- tentraman, Ketertiban Umum dan peningkata n kualitas pelayanan publik bagi Masyarakat di Jawa Timur 9. Pemanta pan Transfo rmasi Digital dan Reformasi Birokrasi	-	100 %	2.697.736.200,00	BADAN PENGELOLAAN KEUANGAN DAN ASET DAERAH
	5.02.02.2.03.0001	Koordinasi Pelaksanaan Akuntansi Penerimaan dan Pengeluaran Kas Daerah														
			<i>Jumlah Laporan Hasil Koordinasi Pelaksanaan Akuntansi Penerimaan dan Pengeluaran Kas Daerah</i>	60 Laporan			12 Laporan	85.898.800,00	- Kab. Banyuwangi, Banyuwangi, Tamanbaru	DANA TRANSFER UMUM-DANA ALOKASI UMUM	-	PP7 - Peningkatan Ke- tentraman, Ketertiban Umum dan peningkata n kualitas pelayanan publik bagi Masyarakat di Jawa Timur 9. Pemanta pan Transfo rmasi Digital dan Reformasi Birokrasi	-	12 Laporan	85.898.800,00	BADAN PENGELOLAAN KEUANGAN DAN ASET DAERAH
	5.02.02.2.03.0002	Rekonsiliasi dan Verifikasi Aset, Kewajiban, Ekuitas, Pendapatan, Belanja, Pembiayaan, Pendapatan-LO dan Beban														
			<i>Jumlah Dokumen Hasil Rekonsiliasi dan Verifikasi Aset, Kewajiban, Ekuitas, Pendapatan, Belanja, Pembiayaan, Pendapatan-LO, dan Beban</i>	3480 Dokumen			696 Dokumen	342.714.800,00	- Kab. Banyuwangi, Banyuwangi, Tamanbaru	DANA TRANSFER UMUM-DANA ALOKASI UMUM	-	PP7 - Peningkatan Ke- tentraman, Ketertiban Umum dan peningkata n kualitas pelayanan publik bagi Masyarakat di Jawa Timur 9. Pemanta pan Transfo rmasi Digital dan Reformasi Birokrasi	-	696 Dokumen	342.714.800,00	BADAN PENGELOLAAN KEUANGAN DAN ASET DAERAH
	5.02.02.2.03.0003	Koordinasi Penyusunan Laporan Pertanggungjawaban Pelaksanaan APBD Bulanan, Triwulanan dan Semesteran														

NO	KODE	URUSAN / BIDANG URUSAN / PROGRAM / KEGIATAN / SUB KEGIATAN	INDIKATOR PROGRAM / KEGIATAN / SUB KEGIATAN	TARGET AKHIR PERIODE RENSTRA OPD	REALISASI CAPAIAN RENJA OPD TAHUN 2022	PRAKIRAAN CAPAIAN TARGET RENJA OPD TAHUN 2023	CAPAIAN KINERJA DAN KERANGKA PENDANAAN					KELOMPOK SASARAN	PRAKIRAAN MAJU RENCANA TAHUN 2025		PERANGKAT DAERAH PENANGGUNG JAWAB	
							TARGET 2024	PAGU INDIKATIF (Rp)	LOKASI	SUMBER DANA	PRIORITAS		TARGET	PAGU INDIKATIF (Rp)		
											NASIONAL					DAERAH
1	2	3	4	5	6	7	8	9	10	11	12	13	14	15	16	17
			<i>Jumlah Laporan Pertanggungjawaban Pelaksanaan APBD Bulanan, Triwulanan dan Semesteran</i>	3770 Laporan			754 Laporan	222.579.500,00	- Kab. Banyuwangi, Banyuwangi, Tamanbaru	DANA TRANSFER UMUM-DANA ALOKASI UMUM	-	PP7 - Peningkatan Ketrampilan, Ketertiban Umum dan peningkatan kualitas pelayanan publik bagi Masyarakat di Jawa Timur 9. Pemanta pan Transfo rmasi Digital dan Reformasi Birokrasi	-	754 Laporan	222.579.500,00	BADAN PENGELOLAAN KEUANGAN DAN ASET DAERAH
	5.02.02.2.03.0004	Konsolidasi Laporan Keuangan SKPD, BLUD dan Laporan Keuangan Pemerintah Daerah														
			<i>Jumlah Laporan Keuangan SKPD, BLUD dan Laporan Keuangan Pemerintah Daerah yang Terkonsolidasi</i>	5 Laporan			1 Laporan	253.919.500,00	- Kab. Banyuwangi, Banyuwangi, Tamanbaru	DANA TRANSFER UMUM-DANA ALOKASI UMUM	-	PP7 - Peningkatan Ketrampilan, Ketertiban Umum dan peningkatan kualitas pelayanan publik bagi Masyarakat di Jawa Timur 9. Pemanta pan Transfo rmasi Digital dan Reformasi Birokrasi	-	1 Laporan	253.919.500,00	BADAN PENGELOLAAN KEUANGAN DAN ASET DAERAH
	5.02.02.2.03.0005	Koordinasi dan Penyusunan Rancangan Peraturan Daerah tentang Pertanggungjawaban Pelaksanaan APBD Kabupaten/Kota dan Rancangan Peraturan Kepala Daerah tentang Penjabaran Pertanggungjawaban Pelaksanaan APBD Kabupaten/Kota														
			<i>Jumlah Rancangan Peraturan Daerah tentang Pertanggungjawaban Pelaksanaan APBD Kabupaten/Kota dan Rancangan Peraturan Kepala Daerah tentang Penjabaran Pertanggungjawaban Pelaksanaan APBD Kabupaten/Kota</i>	20 Dokumen			4 Dokumen	479.094.000,00	- Kab. Banyuwangi, Banyuwangi, Tamanbaru	DANA TRANSFER UMUM-DANA ALOKASI UMUM	-	PP7 - Peningkatan Ketrampilan, Ketertiban Umum dan peningkatan kualitas pelayanan publik bagi Masyarakat di Jawa Timur 9. Pemanta pan Transfo rmasi Digital dan Reformasi Birokrasi	-	4 Dokumen	479.094.000,00	BADAN PENGELOLAAN KEUANGAN DAN ASET DAERAH
	5.02.02.2.03.0006	Penyusunan Tanggapan/Tindak Lanjut Terhadap LHP BPK atas Laporan Pertanggungjawaban Pelaksanaan APBD														

NO	KODE	URUSAN / BIDANG URUSAN / PROGRAM / KEGIATAN / SUB KEGIATAN	INDIKATOR PROGRAM / KEGIATAN / SUB KEGIATAN	TARGET AKHIR PERIODE RENSTRA OPD	REALISASI CAPAIAN RENJA OPD TAHUN 2022	PRAKIRAAN CAPAIAN TARGET RENJA OPD TAHUN 2023	CAPAIAN KINERJA DAN KERANGKA PENDANAAN					KELOMPOK SASARAN	PRAKIRAAN MAJU RENCANA TAHUN 2025		PERANGKAT DAERAH PENANGGUNG JAWAB	
							TARGET 2024	PAGU INDIKATIF (Rp)	LOKASI	SUMBER DANA	PRIORITAS		TARGET	PAGU INDIKATIF (Rp)		
											NASIONAL					DAERAH
1	2	3	4	5	6	7	8	9	10	11	12	13	14	15	16	17
			<i>Jumlah Dokumen Tanggapan/Tindak Lanjut Terhadap LHP BPK atas Laporan Pertanggungjawaban Pelaksanaan APBD</i>	5 Dokumen			1 Dokumen	219.914.300,00	- Kab. Banyuwangi, Banyuwangi, Tamanbaru	DANA TRANSFER UMUM-DANA ALOKASI UMUM	-	PP7 - Peningkatan Ke- tentraman, Ketertiban Umum dan peningkatan kualitas pelayanan publik bagi Masyarakat di Jawa Timur 9. Pemanta- pan Transfo- rmasi Digital dan Reformasi Birokrasi	-	1 Dokumen	219.914.300,00	BADAN PENGELOLAAN KEUANGAN DAN ASET DAERAH
	5.02.02.2.03.0007	Koordinasi, Sinkronisasi, dan Penyelesaian Tuntutan Perbendaharaan dan Tuntutan Kerugian Daerah														
			<i>Jumlah Dokumen Hasil Koordinasi, Sinkronisasi, dan Penyelesaian Tuntutan Perbendaharaan dan Tuntutan Kerugian Daerah</i>	50 Dokumen			10 Dokumen	152.422.300,00	- Kab. Banyuwangi, Banyuwangi, Tamanbaru	DANA TRANSFER UMUM-DANA ALOKASI UMUM	-	PP7 - Peningkatan Ke- tentraman, Ketertiban Umum dan peningkatan kualitas pelayanan publik bagi Masyarakat di Jawa Timur 9. Pemanta- pan Transfo- rmasi Digital dan Reformasi Birokrasi	-	10 Dokumen	152.422.300,00	BADAN PENGELOLAAN KEUANGAN DAN ASET DAERAH
	5.02.02.2.03.0008	Penyusunan Analisis Laporan Pertanggungjawaban Pelaksanaan APBD														
			<i>Jumlah Dokumen Hasil Analisis Laporan Pertanggungjawaban Pelaksanaan APBD</i>	5 Dokumen			1 Dokumen	38.999.700,00	- Kab. Banyuwangi, Banyuwangi, Tamanbaru	DANA TRANSFER UMUM-DANA ALOKASI UMUM	-	PP7 - Peningkatan Ke- tentraman, Ketertiban Umum dan peningkatan kualitas pelayanan publik bagi Masyarakat di Jawa Timur 9. Pemanta- pan Transfo- rmasi Digital dan Reformasi Birokrasi	-	1 Dokumen	38.999.700,00	BADAN PENGELOLAAN KEUANGAN DAN ASET DAERAH
	5.02.02.2.03.0009	Penyusunan Kebijakan dan Panduan Teknis Operasional Penyelenggaraan Akuntansi Pemerintah Daerah														

NO	KODE	URUSAN / BIDANG URUSAN / PROGRAM / KEGIATAN / SUB KEGIATAN	INDIKATOR PROGRAM / KEGIATAN / SUB KEGIATAN	TARGET AKHIR PERIODE RENSTRA OPD	REALISASI CAPAIAN RENJA OPD TAHUN 2022	PRAKIRAAN CAPAIAN TARGET RENJA OPD TAHUN 2023	CAPAIAN KINERJA DAN KERANGKA PENDANAAN					KELOMPOK SASARAN	PRAKIRAAN MAJU RENCANA TAHUN 2025		PERANGKAT DAERAH PENANGGUNG JAWAB	
							TARGET 2024	PAGU INDIKATIF (Rp)	LOKASI	SUMBER DANA	PRIORITAS		TARGET	PAGU INDIKATIF (Rp)		
											NASIONAL					DAERAH
1	2	3	4	5	6	7	8	9	10	11	12	13	14	15	16	17
			<i>Jumlah Kebijakan dan Panduan Teknis Operasional Penyelenggaraan Akuntansi Pemerintah Daerah</i>	5 Dokumen			1 Dokumen	66.999.800,00	- Kab. Banyuwangi, Banyuwangi, Tamanbaru	DANA TRANSFER UMUM-DANA ALOKASI UMUM	-	PP7 - Peningkatan Ketentraman, Ketertiban Umum dan peningkatan kualitas pelayanan publik bagi Masyarakat di Jawa Timur 9. Pemantapan Transformasi Digital dan Reformasi Birokrasi	-	1 Dokumen	0,00	BADAN PENGELOLAAN KEUANGAN DAN ASET DAERAH
	5.02.02.2.03.0010	Penyusunan Sistem dan Prosedur Akuntansi dan Pelaporan Keuangan Pemerintah Daerah														
			<i>Jumlah Sistem dan Prosedur Akuntansi dan Pelaporan Keuangan Pemerintah Daerah</i>	5 Dokumen			1 Dokumen	78.000.000,00	- Kab. Banyuwangi, Banyuwangi, Tamanbaru	DANA TRANSFER UMUM-DANA ALOKASI UMUM	-	PP7 - Peningkatan Ketentraman, Ketertiban Umum dan peningkatan kualitas pelayanan publik bagi Masyarakat di Jawa Timur 9. Pemantapan Transformasi Digital dan Reformasi Birokrasi	-	1 Dokumen	78.000.000,00	BADAN PENGELOLAAN KEUANGAN DAN ASET DAERAH
	5.02.02.2.03.0011	Pembinaan Akuntansi, Pelaporan dan Pertanggungjawaban Pemerintah Kabupaten/Kota														
			<i>Jumlah Orang yang Mengikuti Pembinaan Akuntansi, Pelaporan dan Pertanggungjawaban Pemerintah Kabupaten/Kota</i>	2480 Orang			496 Orang	724.193.300,00	- Kab. Banyuwangi, Banyuwangi, Tamanbaru	DANA TRANSFER UMUM-DANA ALOKASI UMUM	-	PP7 - Peningkatan Ketentraman, Ketertiban Umum dan peningkatan kualitas pelayanan publik bagi Masyarakat di Jawa Timur 9. Pemantapan Transformasi Digital dan Reformasi Birokrasi	-	496 Orang	724.193.300,00	BADAN PENGELOLAAN KEUANGAN DAN ASET DAERAH
	5.02.02.2.03.0012	Pembinaan Pengelolaan Keuangan BLUD Kabupaten/Kota														



NO	KODE	URUSAN / BIDANG URUSAN / PROGRAM / KEGIATAN / SUB KEGIATAN	INDIKATOR PROGRAM / KEGIATAN / SUB KEGIATAN	TARGET AKHIR PERIODE RENSTRA OPD	REALISASI CAPAIAN RENJA OPD TAHUN 2022	PRAKIRAAN CAPAIAN TARGET RENJA OPD TAHUN 2023	CAPAIAN KINERJA DAN KERANGKA PENDANAAN						KELOMPOK SASARAN	PRAKIRAAN MAJU RENCANA TAHUN 2025		PERANGKAT DAERAH PENANGGUNG JAWAB
							TARGET 2024	PAGU INDIKATIF (Rp)	LOKASI	SUMBER DANA	PRIORITAS			TARGET	PAGU INDIKATIF (Rp)	
											NASIONAL	DAERAH				
1	2	3	4	5	6	7	8	9	10	11	12	13	14	15	16	17
			<i>Jumlah BLUD Kabupaten/Kota yang Dibina</i>	10 Lembaga			2 Lembaga	100.000.000,00	- Kab. Banyuwangi, Banyuwangi, Tamanbaru	DANA TRANSFER UMUM-DANA ALOKASI UMUM	-	PP7 - Peningkatan Ke tentraman, Ketertiban Umum dan peningkatan kualitas pelayanan publik bagi Masyarakat di Jawa Timur 9. Pemanta pan Transfo rmasi Digital dan Reformasi Birokrasi	-	2 Lembaga	100.000.000,00	BADAN PENGELOLAAN KEUANGAN DAN ASET DAERAH
	5.02.02.2.04	Penunjang Urusan Kewenangan Pengelolaan Keuangan Daerah	<i>Cakupan penunjang urusan kewenangan pengelolaan keuangan daerah Cakupan penunjang urusan kewenangan pengelolaan keuangan daerah</i>	100 %			100 % 3 sub kegiatan	447.776.154.969,00			-	PP7 - Peningkatan Ke tentraman, Ketertiban Umum dan peningkatan kualitas pelayanan publik bagi Masyarakat di Jawa Timur 9. Pemanta pan Transfo rmasi Digital dan Reformasi Birokrasi	-	100 %	93.936.026.094,00	BADAN PENGELOLAAN KEUANGAN DAN ASET DAERAH
	5.02.02.2.04.0008	Analisis Perencanaan dan Penyaluran Bantuan Keuangan														
			<i>Jumlah Laporan Hasil Analisis Perencanaan dan Penyaluran Bantuan Keuangan</i>	5 Laporan			1 Laporan	393.155.698.750,00	- Kab. Banyuwangi, Banyuwangi, Tamanbaru	DANA TRANSFER UMUM-DANA ALOKASI UMUM	-	PP7 - Peningkatan Ke tentraman, Ketertiban Umum dan peningkatan kualitas pelayanan publik bagi Masyarakat di Jawa Timur 9. Pemanta pan Transfo rmasi Digital dan Reformasi Birokrasi	-	1 Laporan	39.315.569.875,00	BADAN PENGELOLAAN KEUANGAN DAN ASET DAERAH
	5.02.02.2.04.0009	Pengelolaan Dana Darurat dan Mendesak														

NO	KODE	URUSAN / BIDANG URUSAN / PROGRAM / KEGIATAN / SUB KEGIATAN	INDIKATOR PROGRAM / KEGIATAN / SUB KEGIATAN	TARGET AKHIR PERIODE RENSTRA OPD	REALISASI CAPAIAN RENJA OPD TAHUN 2022	PRAKIRAAN CAPAIAN TARGET RENJA OPD TAHUN 2023	CAPAIAN KINERJA DAN KERANGKA PENDANAAN					KELOMPOK SASARAN	PRAKIRAAN MAJU RENCANA TAHUN 2025		PERANGKAT DAERAH PENANGGUNG JAWAB	
							TARGET 2024	PAGU INDIKATIF (Rp)	LOKASI	SUMBER DANA	PRIORITAS		TARGET	PAGU INDIKATIF (Rp)		
											NASIONAL					DAERAH
1	2	3	4	5	6	7	8	9	10	11	12	13	14	15	16	17
			<i>Jumlah Laporan Hasil Pengelolaan Dana Darurat dan Mendesak</i>	5 Laporan			1 Laporan	20.000.000.000,00	- Kab. Banyuwangi, Banyuwangi, Tamanbaru	DANA TRANSFER UMUM-DANA ALOKASI UMUM	-	PP7 - Peningkatan Ke tentraman, Ketertiban Umum dan peningkatan kualitas pelayanan publik bagi Masyarakat di Jawa Timur 9. Pemanta pan Transfo rmasi Digital dan Reformasi Birokrasi	-	1 Laporan	20.000.000.000,00	BADAN PENGELOLAAN KEUANGAN DAN ASET DAERAH
	5.02.02.2.04.0010	Pengelolaan Dana bagi Hasil Kabupaten/Kota														
			<i>Jumlah Laporan Hasil Pengelolaan Dana bagi Hasil Kabupaten/Kota</i>	5 Laporan			1 Laporan	34.620.456.219,00	- Kab. Banyuwangi, Banyuwangi, Tamanbaru	DANA TRANSFER UMUM-DANA ALOKASI UMUM	-	PP7 - Peningkatan Ke tentraman, Ketertiban Umum dan peningkatan kualitas pelayanan publik bagi Masyarakat di Jawa Timur 9. Pemanta pan Transfo rmasi Digital dan Reformasi Birokrasi	-	1 Laporan	34.620.456.219,00	BADAN PENGELOLAAN KEUANGAN DAN ASET DAERAH
	5.02.02.2.05	Pengelolaan Data dan Implementasi Sistem Informasi Pemerintah Daerah Lingkup Keuangan Daerah	<i>Cakupan pengelolaan data dan implementasi sistem informasi pemerintah daerah lingkup keuangan daerah Cakupan pengelolaan data dan implementasi sistem informasi pemerintah daerah lingkup keuangan daerah</i>	100 %			100 % 1 sub kegiatan	288.975.000,00			-	PP7 - Peningkatan Ke tentraman, Ketertiban Umum dan peningkatan kualitas pelayanan publik bagi Masyarakat di Jawa Timur 9. Pemanta pan Transfo rmasi Digital dan Reformasi Birokrasi	-	100 %	28.897.500,00	BADAN PENGELOLAAN KEUANGAN DAN ASET DAERAH
	5.02.02.2.05.0002	Implementasi dan Pemeliharaan Sistem Informasi Pemerintah Daerah Bidang Keuangan Daerah														

NO	KODE	URUSAN / BIDANG URUSAN / PROGRAM / KEGIATAN / SUB KEGIATAN	INDIKATOR PROGRAM / KEGIATAN / SUB KEGIATAN	TARGET AKHIR PERIODE RENSTRA OPD	REALISASI CAPAIAN RENJA OPD TAHUN 2022	PRAKIRAAN CAPAIAN TARGET RENJA OPD TAHUN 2023	CAPAIAN KINERJA DAN KERANGKA PENDANAAN						KELOMPOK SASARAN	PRAKIRAAN MAJU RENCANA TAHUN 2025		PERANGKAT DAERAH PENANGGUNG JAWAB
							TARGET 2024	PAGU INDIKATIF (Rp)	LOKASI	SUMBER DANA	PRIORITAS			TARGET	PAGU INDIKATIF (Rp)	
											NASIONAL	DAERAH				
1	2	3	4	5	6	7	8	9	10	11	12	13	14	15	16	17
			<i>Jumlah Dokumen Hasil Implementasi dan Pemeliharaan Sistem Informasi Pemerintah Daerah Bidang Keuangan Daerah</i>	5 Dokumen			1 Dokumen	288.975.000,00	- Kab. Banyuwangi, Banyuwangi, Tamanbaru	DANA TRANSFER UMUM-DANA ALOKASI UMUM	-	PP7 - Peningkatan Ke tentraman, Ketertiban Umum dan peningkatan kualitas pelayanan publik bagi Masyarakat di Jawa Timur 9. Pemanta pan Transfo rmasi Digital dan Reformasi Birokrasi	-	1 Dokumen	28.897.500,00	BADAN PENGELOLAAN KEUANGAN DAN ASET DAERAH
3.	5.02.03	<b>PROGRAM PENGELOLAAN BARANG MILIK DAERAH</b>	<b><i>Persentase Perangkat Daerah yang menyusun Laporan Barang Milik Daerah (LBMD) tepat waktu</i></b>	96,36 %			94,55 %	3.700.000.000,00						96,36 %	3.700.000.000,00	
	5.02.03.2.01	Pengelolaan Barang Milik Daerah	<i>Cakupan Pengelolaan barang milik daerah Cakupan Pengelolaan Barang Milik Daerah</i>	100 %			100 % 12 sub kegiatan	3.700.000.000,00			-	PP7 - Peningkatan Ke tentraman, Ketertiban Umum dan peningkatan kualitas pelayanan publik bagi Masyarakat di Jawa Timur 9. Pemanta pan Transfo rmasi Digital dan Reformasi Birokrasi	-	100 %	3.700.000.000,00	BADAN PENGELOLAAN KEUANGAN DAN ASET DAERAH
	5.02.03.2.01.0001	Penyusunan Standar Harga														
			<i>Jumlah Standar Harga yang Disusun</i>	20 Dokumen			4 Dokumen	203.786.800,00	- Kab. Banyuwangi, Banyuwangi, Tamanbaru	DANA TRANSFER UMUM-DANA ALOKASI UMUM	-	PP7 - Peningkatan Ke tentraman, Ketertiban Umum dan peningkatan kualitas pelayanan publik bagi Masyarakat di Jawa Timur 9. Pemanta pan Transfo rmasi Digital dan Reformasi Birokrasi	-	4 Dokumen	203.786.800,00	BADAN PENGELOLAAN KEUANGAN DAN ASET DAERAH
	5.02.03.2.01.0002	Penyusunan Standar Barang Milik Daerah dan Standar Kebutuhan Barang Milik Daerah														

NO	KODE	URUSAN / BIDANG URUSAN / PROGRAM / KEGIATAN / SUB KEGIATAN	INDIKATOR PROGRAM / KEGIATAN / SUB KEGIATAN	TARGET AKHIR PERIODE RENSTRA OPD	REALISASI CAPAIAN RENJA OPD TAHUN 2022	PRAKIRAAN CAPAIAN TARGET RENJA OPD TAHUN 2023	CAPAIAN KINERJA DAN KERANGKA PENDANAAN					KELOMPOK SASARAN	PRAKIRAAN MAJU RENCANA TAHUN 2025		PERANGKAT DAERAH PENANGGUNG JAWAB	
							TARGET 2024	PAGU INDIKATIF (Rp)	LOKASI	SUMBER DANA	PRIORITAS		TARGET	PAGU INDIKATIF (Rp)		
											NASIONAL					DAERAH
1	2	3	4	5	6	7	8	9	10	11	12	13	14	15	16	17
			<i>Jumlah Standar Barang Milik Daerah dan Standar Kebutuhan Barang Milik Daerah</i>	20 Dokumen			4 Dokumen	115.039.000,00	- Kab. Banyuwangi, Banyuwangi, Tamanbaru	DANA TRANSFER UMUM-DANA ALOKASI UMUM	-	PP7 - Peningkatan Ke tentraman, Ketertiban Umum dan peningkatan kualitas pelayanan publik bagi Masyarakat di Jawa Timur 9. Pemanta pan Transfo rmasi Digital dan Reformasi Birokrasi	-	4 Dokumen	115.039.000,00	BADAN PENGELOLAAN KEUANGAN DAN ASET DAERAH
	5.02.03.2.01.0003	Penyusunan Perencanaan Kebutuhan Barang Milik Daerah														
			<i>Jumlah Rencana Kebutuhan Barang Milik Daerah</i>	5 Dokumen			1 Dokumen	103.466.100,00	- Kab. Banyuwangi, Banyuwangi, Tamanbaru	DANA TRANSFER UMUM-DANA ALOKASI UMUM	-	PP7 - Peningkatan Ke tentraman, Ketertiban Umum dan peningkatan kualitas pelayanan publik bagi Masyarakat di Jawa Timur 9. Pemanta pan Transfo rmasi Digital dan Reformasi Birokrasi	-	1 Dokumen	103.466.100,00	BADAN PENGELOLAAN KEUANGAN DAN ASET DAERAH
	5.02.03.2.01.0006	Inventarisasi Barang Milik Daerah														
			<i>Jumlah Laporan Hasil Inventarisasi (LHI) Barang Milik Daerah</i>	5 Laporan			1 Laporan	248.106.300,00	- Kab. Banyuwangi, Banyuwangi, Tamanbaru	DANA TRANSFER UMUM-DANA ALOKASI UMUM	-	PP7 - Peningkatan Ke tentraman, Ketertiban Umum dan peningkatan kualitas pelayanan publik bagi Masyarakat di Jawa Timur 9. Pemanta pan Transfo rmasi Digital dan Reformasi Birokrasi	-	1 Laporan	248.106.300,00	BADAN PENGELOLAAN KEUANGAN DAN ASET DAERAH
	5.02.03.2.01.0007	Pengamanan Barang Milik Daerah														

NO	KODE	URUSAN / BIDANG URUSAN / PROGRAM / KEGIATAN / SUB KEGIATAN	INDIKATOR PROGRAM / KEGIATAN / SUB KEGIATAN	TARGET AKHIR PERIODE RENSTRA OPD	REALISASI CAPAIAN RENJA OPD TAHUN 2022	PRAKIRAAN CAPAIAN TARGET RENJA OPD TAHUN 2023	CAPAIAN KINERJA DAN KERANGKA PENDANAAN					KELOMPOK SASARAN	PRAKIRAAN MAJU RENCANA TAHUN 2025		PERANGKAT DAERAH PENANGGUNG JAWAB	
							TARGET 2024	PAGU INDIKATIF (Rp)	LOKASI	SUMBER DANA	PRIORITAS		TARGET	PAGU INDIKATIF (Rp)		
											NASIONAL					DAERAH
1	2	3	4	5	6	7	8	9	10	11	12	13	14	15	16	17
			<i>Jumlah Laporan Hasil Pengamanan Barang Milik Daerah</i>	5 Laporan			1 Laporan	1.547.707.700,00	- Kab. Banyuwangi, Banyuwangi, Tamanbaru	DANA TRANSFER UMUM-DANA ALOKASI UMUM	-	PP7 - Peningkatan Ke tentraman, Ketertiban Umum dan peningkatan kualitas pelayanan publik bagi Masyarakat di Jawa Timur 9. Pemanta pan Transfo rmasi Digital dan Reformasi Birokrasi	-	1 Laporan	1.547.707.700,00	BADAN PENGELOLAAN KEUANGAN DAN ASET DAERAH
	5.02.03.2.01.0008	Penilaian Barang Milik Daerah														
			<i>Jumlah Laporan Hasil Penilaian Barang Milik Daerah dan Hasil Koordinasi Penilaian Barang Milik Daerah</i>	5 Laporan			1 Laporan	100.732.800,00	- Kab. Banyuwangi, Banyuwangi, Tamanbaru	DANA TRANSFER UMUM-DANA ALOKASI UMUM	-	PP7 - Peningkatan Ke tentraman, Ketertiban Umum dan peningkatan kualitas pelayanan publik bagi Masyarakat di Jawa Timur 9. Pemanta pan Transfo rmasi Digital dan Reformasi Birokrasi	-	1 Laporan	100.732.800,00	BADAN PENGELOLAAN KEUANGAN DAN ASET DAERAH
	5.02.03.2.01.0009	Pengawasan dan Pengendalian Pengelolaan Barang Milik Daerah														
			<i>Jumlah Laporan Hasil Pengawasan dan Pengendalian Pengelolaan Barang Milik Daerah</i>	5 Laporan			1 Laporan	146.920.800,00	- Kab. Banyuwangi, Banyuwangi, Tamanbaru	DANA TRANSFER UMUM-DANA ALOKASI UMUM	-	PP7 - Peningkatan Ke tentraman, Ketertiban Umum dan peningkatan kualitas pelayanan publik bagi Masyarakat di Jawa Timur 9. Pemanta pan Transfo rmasi Digital dan Reformasi Birokrasi	-	1 Laporan	146.920.800,00	BADAN PENGELOLAAN KEUANGAN DAN ASET DAERAH
	5.02.03.2.01.0010	Optimalisasi Penggunaan, Pemanfaatan, Pemindahtanganan, Pemusnahan, dan Penghapusan Barang Milik Daerah														

NO	KODE	URUSAN / BIDANG URUSAN / PROGRAM / KEGIATAN / SUB KEGIATAN	INDIKATOR PROGRAM / KEGIATAN / SUB KEGIATAN	TARGET AKHIR PERIODE RENSTRA OPD	REALISASI CAPAIAN RENJA OPD TAHUN 2022	PRAKIRAAN CAPAIAN TARGET RENJA OPD TAHUN 2023	CAPAIAN KINERJA DAN KERANGKA PENDANAAN					KELOMPOK SASARAN	PRAKIRAAN MAJU RENCANA TAHUN 2025		PERANGKAT DAERAH PENANGGUNG JAWAB	
							TARGET 2024	PAGU INDIKATIF (Rp)	LOKASI	SUMBER DANA	PRIORITAS		TARGET	PAGU INDIKATIF (Rp)		
											NASIONAL					DAERAH
1	2	3	4	5	6	7	8	9	10	11	12	13	14	15	16	17
			<i>Jumlah Dokumen Hasil Optimalisasi Penggunaan, Pemanfaatan, Pemindahtanganan, Pemusnahan, dan Penghapusan Barang Milik Daerah</i>	10 Dokumen			2 Dokumen	593.871.800,00	- Kab. Banyuwangi, Banyuwangi, Tamanbaru	DANA TRANSFER UMUM-DANA ALOKASI UMUM	-	PP7 - Peningkatan Ke tentraman, Ketertiban Umum dan peningkatan kualitas pelayanan publik bagi Masyarakat di Jawa Timur 9. Pemanta pan Transfo rmasi Digital dan Reformasi Birokrasi	-	2 Dokumen	593.871.800,00	BADAN PENGELOLAAN KEUANGAN DAN ASET DAERAH
	5.02.03.2.01.0011	Rekonsiliasi dalam rangka Penyusunan Laporan Barang Milik Daerah														
			<i>Jumlah Laporan Hasil Rekonsiliasi dalam rangka Penyusunan Laporan Barang Milik Daerah</i>	5 Laporan			1 Laporan	430.623.600,00	- Kab. Banyuwangi, Banyuwangi, Tamanbaru	DANA TRANSFER UMUM-DANA ALOKASI UMUM	-	PP7 - Peningkatan Ke tentraman, Ketertiban Umum dan peningkatan kualitas pelayanan publik bagi Masyarakat di Jawa Timur 9. Pemanta pan Transfo rmasi Digital dan Reformasi Birokrasi	-	1 Laporan	430.623.600,00	BADAN PENGELOLAAN KEUANGAN DAN ASET DAERAH
	5.02.03.2.01.0012	Penyusunan Laporan Barang Milik Daerah														
			<i>Jumlah Laporan Barang Milik Daerah yang Disusun</i>	5 Laporan			1 Laporan	79.193.600,00	- Kab. Banyuwangi, Banyuwangi, Tamanbaru	DANA TRANSFER UMUM-DANA ALOKASI UMUM	-	PP7 - Peningkatan Ke tentraman, Ketertiban Umum dan peningkatan kualitas pelayanan publik bagi Masyarakat di Jawa Timur 9. Pemanta pan Transfo rmasi Digital dan Reformasi Birokrasi	-	1 Laporan	79.193.600,00	BADAN PENGELOLAAN KEUANGAN DAN ASET DAERAH
	5.02.03.2.01.0013	Pembinaan Pengelolaan Barang Milik Daerah Pemerintah Kabupaten/Kota														

NO	KODE	URUSAN / BIDANG URUSAN / PROGRAM / KEGIATAN / SUB KEGIATAN	INDIKATOR PROGRAM / KEGIATAN / SUB KEGIATAN	TARGET AKHIR PERIODE RENSTRA OPD	REALISASI CAPAIAN RENJA OPD TAHUN 2022	PRAKIRAAN CAPAIAN TARGET RENJA OPD TAHUN 2023	CAPAIAN KINERJA DAN KERANGKA PENDANAAN						KELOMPOK SASARAN	PRAKIRAAN MAJU RENCANA TAHUN 2025		PERANGKAT DAERAH PENANGGUNG JAWAB
							TARGET 2024	PAGU INDIKATIF (Rp)	LOKASI	SUMBER DANA	PRIORITAS			TARGET	PAGU INDIKATIF (Rp)	
											NASIONAL	DAERAH				
1	2	3	4	5	6	7	8	9	10	11	12	13	14	15	16	17
			<i>Jumlah Orang yang Mengikuti Pembinaan Pengelolaan Barang Milik Daerah Pemerintah Kabupaten/Kota</i>	290 Orang			56 Orang	130.551.500,00	- Kab. Banyuwangi, Banyuwangi, Tamanbaru	DANA TRANSFER UMUM-DANA ALOKASI UMUM	-	PP7 - Peningkatan Ke tentraman, Ketertiban Umum dan peningkatan kualitas pelayanan publik bagi Masyarakat di Jawa Timur 9. Pemanta pan Transfo rmasi Digital dan Reformasi Birokrasi	-	58 Orang	130.551.500,00	BADAN PENGELOLAAN KEUANGAN DAN ASET DAERAH
		<b>BADAN PENDAPATAN DAERAH</b>						<b>17.773.710.671,00</b>							<b>0,00</b>	
	<b>5</b>	<b>UNSUR PENUNJANG URUSAN PEMERINTAHAN</b>						<b>17.773.710.671,00</b>							<b>0,00</b>	
	<b>5.02</b>	<b>KEUANGAN</b>						<b>17.773.710.671,00</b>							<b>0,00</b>	
1.	5.02.01	PROGRAM PENUNJANG URUSAN PEMERINTAHAN DAERAH KABUPATEN/KOTA	<i>Persentase pemenuhan kebutuhan penunjang Perangkat Daerah Persentase pemenuhan kebutuhan penunjang Perangkat Daerah</i>	95 %			94,5 % 94,5 %	13.326.335.651,00						95 %	0,00	
	5.02.01.2.01	Perencanaan, Penganggaran, dan Evaluasi Kinerja Perangkat Daerah	<i>Cakupan administrasi keuangan perangkat daerah Cakupan perencanaan, penganggaran, dan evaluasi kinerja perangkat daerah Cakupan perencanaan, penganggaran, dan evaluasi kinerja perangkat daerah</i>	100 %			100 % 100 % 100 %	40.000.000,00			-	PP1 - Pemulihan Ekonomi Kerakyatan melalui Peningkatan Nilai Tambah Sektor Sekunder dan Pariwisata; 2. Pemulihan Ekonomi Akibat Covid-19 dan Pembukaan Lapangan Kerja	-	100 %	0,00	BADAN PENDAPATAN DAERAH
	5.02.01.2.01.0001	Penyusunan Dokumen Perencanaan Perangkat Daerah														

NO	KODE	URUSAN / BIDANG URUSAN / PROGRAM / KEGIATAN / SUB KEGIATAN	INDIKATOR PROGRAM / KEGIATAN / SUB KEGIATAN	TARGET AKHIR PERIODE RENSTRA OPD	REALISASI CAPAIAN RENJA OPD TAHUN 2022	PRAKIRAAN CAPAIAN TARGET RENJA OPD TAHUN 2023	CAPAIAN KINERJA DAN KERANGKA PENDANAAN						KELOMPOK SASARAN	PRAKIRAAN MAJU RENCANA TAHUN 2025		PERANGKAT DAERAH PENANGGUNG JAWAB
							TARGET 2024	PAGU INDIKATIF (Rp)	LOKASI	SUMBER DANA	PRIORITAS			TARGET	PAGU INDIKATIF (Rp)	
											NASIONAL	DAERAH				
1	2	3	4	5	6	7	8	9	10	11	12	13	14	15	16	17
			<i>Jumlah Dokumen Perencanaan Perangkat Daerah</i>	2 Dokumen			2 Dokumen	20.000.000,00	- Kab. Banyuwangi, Semua Kecamatan, Semua Kel/Desa	DANA TRANSFER UMUM-DANA ALOKASI UMUM	-	PP1 - Pemulihan Ekonomi Kerakyatan melalui Peningkatan Nilai Tambah Sektor Sekunder dan Pariwisata; 2. Pemulihan Ekonomi Akibat Covid-19 dan Pembukaan Lapangan Kerja	-	2 Dokumen	0,00	BADAN PENDAPATAN DAERAH
	5.02.01.2.01.0006	Koordinasi dan Penyusunan Laporan Capaian Kinerja dan Ikhtisar Realisasi Kinerja SKPD														
			<i>Jumlah Laporan Capaian Kinerja dan Ikhtisar Realisasi Kinerja SKPD dan Laporan Hasil Koordinasi Penyusunan Laporan Capaian Kinerja dan Ikhtisar Realisasi Kinerja SKPD</i>	12 Laporan			12 Laporan	20.000.000,00	- Kab. Banyuwangi, Semua Kecamatan, Semua Kel/Desa	DANA TRANSFER UMUM-DANA ALOKASI UMUM	-	PP1 - Pemulihan Ekonomi Kerakyatan melalui Peningkatan Nilai Tambah Sektor Sekunder dan Pariwisata; 2. Pemulihan Ekonomi Akibat Covid-19 dan Pembukaan Lapangan Kerja	-	12 Laporan	0,00	BADAN PENDAPATAN DAERAH
	5.02.01.2.02	Administrasi Keuangan Perangkat Daerah	<i>Cakupan administrasi keuangan perangkat daerah Cakupan administrasi keuangan perangkat daerah [deleted]</i>	100 %			100 % 100 %	10.685.940.887,00			-	-	-	100 %	0,00	BADAN PENDAPATAN DAERAH
	5.02.01.2.02.0001	Penyediaan Gaji dan Tunjangan ASN														
			<i>Jumlah Orang yang Menerima Gaji dan Tunjangan ASN</i>	70 Orang/bulan			0 Orang/bulan	10.660.940.887,00	-	-	-	-	-	65 Orang/bulan	0,00	BADAN PENDAPATAN DAERAH
	5.02.01.2.02.0005	Koordinasi dan Penyusunan Laporan Keuangan Akhir Tahun SKPD														



NO	KODE	URUSAN / BIDANG URUSAN / PROGRAM / KEGIATAN / SUB KEGIATAN	INDIKATOR PROGRAM / KEGIATAN / SUB KEGIATAN	TARGET AKHIR PERIODE RENSTRA OPD	REALISASI CAPAIAN RENJA OPD TAHUN 2022	PRAKIRAAN CAPAIAN TARGET RENJA OPD TAHUN 2023	CAPAIAN KINERJA DAN KERANGKA PENDANAAN					KELOMPOK SASARAN	PRAKIRAAN MAJU RENCANA TAHUN 2025		PERANGKAT DAERAH PENANGGUNG JAWAB	
							TARGET 2024	PAGU INDIKATIF (Rp)	LOKASI	SUMBER DANA	PRIORITAS		TARGET	PAGU INDIKATIF (Rp)		
											NASIONAL					DAERAH
1	2	3	4	5	6	7	8	9	10	11	12	13	14	15	16	17
			<i>Jumlah Laporan Keuangan Akhir Tahun SKPD dan Laporan Hasil Koordinasi Penyusunan Laporan Keuangan Akhir Tahun SKPD</i>	2 Laporan			2 Laporan	25.000.000,00	- Kab. Banyuwangi, Semua Kecamatan, Semua Kel/Desa	DANA TRANSFER UMUM-DANA ALOKASI UMUM	-	PP1 - Pemulihan Ekonomi Kerakyatan melalui Peningkatan Nilai Tambah Sektor Sekunder dan Pariwisata; 2. Pemulihan Ekonomi Akibat Covid-19 dan Pembukaan Lapangan Kerja	-	2 Laporan	0,00	BADAN PENDAPATAN DAERAH
	5.02.01.2.06	Administrasi Umum Perangkat Daerah	<i>Cakupan administrasi umum perangkat daerah Cakupan administrasi umum perangkat daerah [deleted]</i>	100 %			100 % 100 %	596.500.000,00			-	PP1 - Pemulihan Ekonomi Kerakyatan melalui Peningkatan Nilai Tambah Sektor Sekunder dan Pariwisata; 2. Pemulihan Ekonomi Akibat Covid-19 dan Pembukaan Lapangan Kerja	-	100 %	0,00	BADAN PENDAPATAN DAERAH
	5.02.01.2.06.0001	Penyediaan Komponen Instalasi Listrik/Penerangan Bangunan Kantor														

NO	KODE	URUSAN / BIDANG URUSAN / PROGRAM / KEGIATAN / SUB KEGIATAN	INDIKATOR PROGRAM / KEGIATAN / SUB KEGIATAN	TARGET AKHIR PERIODE RENSTRA OPD	REALISASI CAPAIAN RENJA OPD TAHUN 2022	PRAKIRAAN CAPAIAN TARGET RENJA OPD TAHUN 2023	CAPAIAN KINERJA DAN KERANGKA PENDANAAN					KELOMPOK SASARAN	PRAKIRAAN MAJU RENCANA TAHUN 2025		PERANGKAT DAERAH PENANGGUNG JAWAB	
							TARGET 2024	PAGU INDIKATIF (Rp)	LOKASI	SUMBER DANA	PRIORITAS		TARGET	PAGU INDIKATIF (Rp)		
											NASIONAL					DAERAH
1	2	3	4	5	6	7	8	9	10	11	12	13	14	15	16	17
			<i>Jumlah Paket Komponen Instalasi Listrik/Penerangan Bangunan Kantor yang Disediakan</i>	1 Paket			1 Paket	10.000.000,00	- Kab. Banyuwangi, Semua Kecamatan, Semua Kel/Desa	DANA TRANSFER UMUM-DANA ALOKASI UMUM	-	PP1 - Pemulihan Ekonomi Kerakyatan melalui Peningkatan Nilai Tambah Sektor Sekunder dan Pariwisata; 2. Pemulihan Ekonomi Akibat Covid-19 dan Pembukaan Lapangan Kerja	-	1 Paket	0,00	BADAN PENDAPATAN DAERAH
	5.02.01.2.06.0002	Penyediaan Peralatan dan Perlengkapan Kantor														
			<i>Jumlah Paket Peralatan dan Perlengkapan Kantor yang Disediakan</i>	1 Paket			1 Paket	25.000.000,00	- Kab. Banyuwangi, Semua Kecamatan, Semua Kel/Desa	DANA TRANSFER UMUM-DANA ALOKASI UMUM	-	PP1 - Pemulihan Ekonomi Kerakyatan melalui Peningkatan Nilai Tambah Sektor Sekunder dan Pariwisata; 2. Pemulihan Ekonomi Akibat Covid-19 dan Pembukaan Lapangan Kerja	-	1 Paket	0,00	BADAN PENDAPATAN DAERAH
	5.02.01.2.06.0003	Penyediaan Peralatan Rumah Tangga														

NO	KODE	URUSAN / BIDANG URUSAN / PROGRAM / KEGIATAN / SUB KEGIATAN	INDIKATOR PROGRAM / KEGIATAN / SUB KEGIATAN	TARGET AKHIR PERIODE RENSTRA OPD	REALISASI CAPAIAN RENJA OPD TAHUN 2022	PRAKIRAAN CAPAIAN TARGET RENJA OPD TAHUN 2023	CAPAIAN KINERJA DAN KERANGKA PENDANAAN						KELOMPOK SASARAN	PRAKIRAAN MAJU RENCANA TAHUN 2025		PERANGKAT DAERAH PENANGGUNG JAWAB
							TARGET 2024	PAGU INDIKATIF (Rp)	LOKASI	SUMBER DANA	PRIORITAS			TARGET	PAGU INDIKATIF (Rp)	
											NASIONAL	DAERAH				
1	2	3	4	5	6	7	8	9	10	11	12	13	14	15	16	17
			<i>Jumlah Paket Peralatan Rumah Tangga yang Disediakan</i>	1 Paket			1 Paket	25.000.000,00	- Kab. Banyuwangi, Semua Kecamatan, Semua Kel/Desa	DANA TRANSFER UMUM-DANA ALOKASI UMUM	-	PP1 - Pemulihan Ekonomi Kerakyatan melalui Pen ingkatan Nilai Tambah Sektor Sekunder dan Pariwisata; 2. Pemulihan Ekonomi Akibat Covid-19 dan Pembu kaan Lapangan Kerja	-	1 Paket	0,00	BADAN PENDAPATAN DAERAH
	5.02.01.2.06.0004	Penyediaan Bahan Logistik Kantor														
			<i>Jumlah Paket Bahan Logistik Kantor yang Disediakan</i>	1 Paket			1 Paket	100.000.000,00	- Kab. Banyuwangi, Semua Kecamatan, Semua Kel/Desa	DANA TRANSFER UMUM-DANA ALOKASI UMUM	-	PP1 - Pemulihan Ekonomi Kerakyatan melalui Pen ingkatan Nilai Tambah Sektor Sekunder dan Pariwisata; 2. Pemulihan Ekonomi Akibat Covid-19 dan Pembu kaan Lapangan Kerja	-	1 Paket	0,00	BADAN PENDAPATAN DAERAH
	5.02.01.2.06.0005	Penyediaan Barang Cetak dan Penggandaan														

NO	KODE	URUSAN / BIDANG URUSAN / PROGRAM / KEGIATAN / SUB KEGIATAN	INDIKATOR PROGRAM / KEGIATAN / SUB KEGIATAN	TARGET AKHIR PERIODE RENSTRA OPD	REALISASI CAPAIAN RENJA OPD TAHUN 2022	PRAKIRAAN CAPAIAN TARGET RENJA OPD TAHUN 2023	CAPAIAN KINERJA DAN KERANGKA PENDANAAN						KELOMPOK SASARAN	PRAKIRAAN MAJU RENCANA TAHUN 2025		PERANGKAT DAERAH PENANGGUNG JAWAB
							TARGET 2024	PAGU INDIKATIF (Rp)	LOKASI	SUMBER DANA	PRIORITAS			TARGET	PAGU INDIKATIF (Rp)	
											NASIONAL	DAERAH				
1	2	3	4	5	6	7	8	9	10	11	12	13	14	15	16	17
			<i>Jumlah Paket Barang Cetakan dan Penggandaan yang Disediakan</i>	1 Paket			1 Paket	10.000.000,00	- Kab. Banyuwangi, Semua Kecamatan, Semua Kel/Desa	DANA TRANSFER UMUM-DANA ALOKASI UMUM	-	PP1 - Pemulihan Ekonomi Kerakyatan melalui Pen ingkatan Nilai Tambah Sektor Sekunder dan Pariwisata; 2. Pemulihan Ekonomi Akibat Covid-19 dan Pembu kaan Lapangan Kerja	-	1 Paket	0,00	BADAN PENDAPATAN DAERAH
	5.02.01.2.06.0006	Penyediaan Bahan Bacaan dan Peraturan Perundang-undangan														
			<i>Jumlah Dokumen Bahan Bacaan dan Peraturan Perundang-Undangan yang Disediakan</i>	9749 Dokumen			6790 Dokumen	5.000.000,00	- Kab. Banyuwangi, Semua Kecamatan, Semua Kel/Desa	DANA TRANSFER UMUM-DANA ALOKASI UMUM	-	PP1 - Pemulihan Ekonomi Kerakyatan melalui Pen ingkatan Nilai Tambah Sektor Sekunder dan Pariwisata; 2. Pemulihan Ekonomi Akibat Covid-19 dan Pembu kaan Lapangan Kerja	-	8979 Dokumen	0,00	BADAN PENDAPATAN DAERAH
	5.02.01.2.06.0009	Penyelenggaraan Rapat Koordinasi dan Konsultasi SKPD														

NO	KODE	URUSAN / BIDANG URUSAN / PROGRAM / KEGIATAN / SUB KEGIATAN	INDIKATOR PROGRAM / KEGIATAN / SUB KEGIATAN	TARGET AKHIR PERIODE RENSTRA OPD	REALISASI CAPAIAN RENJA OPD TAHUN 2022	PRAKIRAAN CAPAIAN TARGET RENJA OPD TAHUN 2023	CAPAIAN KINERJA DAN KERANGKA PENDANAAN						KELOMPOK SASARAN	PRAKIRAAN MAJU RENCANA TAHUN 2025		PERANGKAT DAERAH PENANGGUNG JAWAB
							TARGET 2024	PAGU INDIKATIF (Rp)	LOKASI	SUMBER DANA	PRIORITAS			TARGET	PAGU INDIKATIF (Rp)	
											NASIONAL	DAERAH				
1	2	3	4	5	6	7	8	9	10	11	12	13	14	15	16	17
			<i>Jumlah Laporan Penyelenggaraan Rapat Koordinasi dan Konsultasi SKPD</i>	12 Laporan			12 Laporan	421.500.000,00	- Kab. Banyuwangi, Semua Kecamatan, Semua Kel/Desa	DANA TRANSFER UMUM-DANA ALOKASI UMUM	-	PP1 - Pemulihan Ekonomi Kerakyatan melalui Peningkatan Nilai Tambah Sektor Sekunder dan Pariwisata; 2. Pemulihan Ekonomi Akibat Covid-19 dan Pembukaan Lapangan Kerja	-	12 Laporan	0,00	BADAN PENDAPATAN DAERAH
	5.02.01.2.08	Penyediaan Jasa Penunjang Urusan Pemerintahan Daerah	<i>Cakupan jasa penunjang urusan pemerintahan daerah Cakupan jasa penunjang urusan pemerintahan daerah [deleted]</i>	100 %			100 % 100 %	1.676.784.764,00			-	PP1 - Pemulihan Ekonomi Kerakyatan melalui Peningkatan Nilai Tambah Sektor Sekunder dan Pariwisata; 2. Pemulihan Ekonomi Akibat Covid-19 dan Pembukaan Lapangan Kerja	-	100 %	0,00	BADAN PENDAPATAN DAERAH
	5.02.01.2.08.0001	Penyediaan Jasa Surat Menyurat														

NO	KODE	URUSAN / BIDANG URUSAN / PROGRAM / KEGIATAN / SUB KEGIATAN	INDIKATOR PROGRAM / KEGIATAN / SUB KEGIATAN	TARGET AKHIR PERIODE RENSTRA OPD	REALISASI CAPAIAN RENJA OPD TAHUN 2022	PRAKIRAAN CAPAIAN TARGET RENJA OPD TAHUN 2023	CAPAIAN KINERJA DAN KERANGKA PENDANAAN						KELOMPOK SASARAN	PRAKIRAAN MAJU RENCANA TAHUN 2025		PERANGKAT DAERAH PENANGGUNG JAWAB
							TARGET 2024	PAGU INDIKATIF (Rp)	LOKASI	SUMBER DANA	PRIORITAS			TARGET	PAGU INDIKATIF (Rp)	
											NASIONAL	DAERAH				
1	2	3	4	5	6	7	8	9	10	11	12	13	14	15	16	17
			<i>Jumlah Laporan Penyediaan Jasa Surat Menyurat</i>	12 Laporan			12 Laporan	5.000.000,00	- Kab. Banyuwangi, Semua Kecamatan, Semua Kel/Desa	DANA TRANSFER UMUM-DANA ALOKASI UMUM	-	PP1 - Pemulihan Ekonomi Kerakyatan melalui Pen ingkatan Nilai Tambah Sektor Sekunder dan Pariwisata; 2. Pemulihan Ekonomi Akibat Covid-19 dan Pembu kaan Lapangan Kerja	-	12 Laporan	0,00	BADAN PENDAPATAN DAERAH
	5.02.01.2.08.0002	Penyediaan Jasa Komunikasi, Sumber Daya Air dan Listrik														
			<i>Jumlah Laporan Penyediaan Jasa Komunikasi, Sumber Daya Air dan Listrik yang Disediakan</i>	12 Laporan			12 Laporan	361.984.764,00	- Kab. Banyuwangi, Semua Kecamatan, Semua Kel/Desa	DANA TRANSFER UMUM-DANA ALOKASI UMUM	-	PP1 - Pemulihan Ekonomi Kerakyatan melalui Pen ingkatan Nilai Tambah Sektor Sekunder dan Pariwisata; 2. Pemulihan Ekonomi Akibat Covid-19 dan Pembu kaan Lapangan Kerja	-	12 Laporan	0,00	BADAN PENDAPATAN DAERAH
	5.02.01.2.08.0004	Penyediaan Jasa Pelayanan Umum Kantor														

NO	KODE	URUSAN / BIDANG URUSAN / PROGRAM / KEGIATAN / SUB KEGIATAN	INDIKATOR PROGRAM / KEGIATAN / SUB KEGIATAN	TARGET AKHIR PERIODE RENSTRA OPD	REALISASI CAPAIAN RENJA OPD TAHUN 2022	PRAKIRAAN CAPAIAN TARGET RENJA OPD TAHUN 2023	CAPAIAN KINERJA DAN KERANGKA PENDANAAN						KELOMPOK SASARAN	PRAKIRAAN MAJU RENCANA TAHUN 2025		PERANGKAT DAERAH PENANGGUNG JAWAB
							TARGET 2024	PAGU INDIKATIF (Rp)	LOKASI	SUMBER DANA	PRIORITAS			TARGET	PAGU INDIKATIF (Rp)	
											NASIONAL	DAERAH				
1	2	3	4	5	6	7	8	9	10	11	12	13	14	15	16	17
			<i>Jumlah Laporan Penyediaan Jasa Pelayanan Umum Kantor yang Disediakan</i>	12 Laporan			12 Laporan	1.309.800.000,00	- Kab. Banyuwangi, Semua Kecamatan, Semua Kel/Desa	DANA TRANSFER UMUM-DANA ALOKASI UMUM	-	PP1 - Pemulihan Ekonomi Kerakyatan melalui Peningkatan Nilai Tambah Sektor Sekunder dan Pariwisata; 2. Pemulihan Ekonomi Akibat Covid-19 dan Pembukaan Lapangan Kerja	-	12 Laporan	0,00	BADAN PENDAPATAN DAERAH
	5.02.01.2.09	Pemeliharaan Barang Milik Daerah Penunjang Urusan Pemerintahan Daerah	<i>Cakupan Pemeliharaan Barang Milik Daerah Penunjang Urusan Pemerintahan Daerah Cakupan Pemeliharaan Barang Milik Daerah Penunjang Urusan Pemerintahan Daerah [deleted]</i>	100 %			100 % 100 %	327.110.000,00			-	PP1 - Pemulihan Ekonomi Kerakyatan melalui Peningkatan Nilai Tambah Sektor Sekunder dan Pariwisata; 2. Pemulihan Ekonomi Akibat Covid-19 dan Pembukaan Lapangan Kerja	-	100 %	0,00	BADAN PENDAPATAN DAERAH
	5.02.01.2.09.0001	Penyediaan Jasa Pemeliharaan, Biaya Pemeliharaan, dan Pajak Kendaraan Perorangan Dinas atau Kendaraan Dinas Jabatan														

NO	KODE	URUSAN / BIDANG URUSAN / PROGRAM / KEGIATAN / SUB KEGIATAN	INDIKATOR PROGRAM / KEGIATAN / SUB KEGIATAN	TARGET AKHIR PERIODE RENSTRA OPD	REALISASI CAPAIAN RENJA OPD TAHUN 2022	PRAKIRAAN CAPAIAN TARGET RENJA OPD TAHUN 2023	CAPAIAN KINERJA DAN KERANGKA PENDANAAN						KELOMPOK SASARAN	PRAKIRAAN MAJU RENCANA TAHUN 2025		PERANGKAT DAERAH PENANGGUNG JAWAB
							TARGET 2024	PAGU INDIKATIF (Rp)	LOKASI	SUMBER DANA	PRIORITAS			TARGET	PAGU INDIKATIF (Rp)	
											NASIONAL	DAERAH				
1	2	3	4	5	6	7	8	9	10	11	12	13	14	15	16	17
			<i>Jumlah Kendaraan Perorangan Dinas atau Kendaraan Dinas Jabatan yang Dipelihara dan dibayarkan Pajaknya</i>	28 Unit			28 Unit	114.350.000,00	- Kab. Banyuwangi, Semua Kecamatan, Semua Kel/Desa	DANA TRANSFER UMUM-DANA ALOKASI UMUM	-	PP1 - Pemulihan Ekonomi Kerakyatan melalui Pen ingkatan Nilai Tambah Sektor Sekunder dan Pariwisata; 2. Pemulihan Ekonomi Akibat Covid-19 dan Pembukaan Lapangan Kerja	-	28 Unit	0,00	BADAN PENDAPATAN DAERAH
	5.02.01.2.09.0006	Pemeliharaan Peralatan dan Mesin Lainnya														
			<i>Jumlah Peralatan dan Mesin Lainnya yang Dipelihara</i>	58 Unit			58 Unit	42.000.000,00	- Kab. Banyuwangi, Semua Kecamatan, Semua Kel/Desa	DANA TRANSFER UMUM-DANA ALOKASI UMUM	-	2. Pemulihan Ekonomi Akibat Covid-19 dan Pembukaan Lapangan Kerja	-	58 Unit	0,00	BADAN PENDAPATAN DAERAH
	5.02.01.2.09.0009	Pemeliharaan/Rehabilitasi Gedung Kantor dan Bangunan Lainnya														
			<i>Jumlah Gedung Kantor dan Bangunan Lainnya yang Dipelihara/Direhabilitasi</i>	1 Unit			1 Unit	119.940.000,00	- Kab. Banyuwangi, Semua Kecamatan, Semua Kel/Desa	DANA TRANSFER UMUM-DANA ALOKASI UMUM	-	PP1 - Pemulihan Ekonomi Kerakyatan melalui Pen ingkatan Nilai Tambah Sektor Sekunder dan Pariwisata; 2. Pemulihan Ekonomi Akibat Covid-19 dan Pembukaan Lapangan Kerja	-	1 Unit	0,00	BADAN PENDAPATAN DAERAH
	5.02.01.2.09.0010	Pemeliharaan/Rehabilitasi Sarana dan Prasarana Gedung Kantor atau Bangunan Lainnya														



NO	KODE	URUSAN / BIDANG URUSAN / PROGRAM / KEGIATAN / SUB KEGIATAN	INDIKATOR PROGRAM / KEGIATAN / SUB KEGIATAN	TARGET AKHIR PERIODE RENSTRA OPD	REALISASI CAPAIAN RENJA OPD TAHUN 2022	PRAKIRAAN CAPAIAN TARGET RENJA OPD TAHUN 2023	CAPAIAN KINERJA DAN KERANGKA PENDANAAN						KELOMPOK SASARAN	PRAKIRAAN MAJU RENCANA TAHUN 2025		PERANGKAT DAERAH PENANGGUNG JAWAB
							TARGET 2024	PAGU INDIKATIF (Rp)	LOKASI	SUMBER DANA	PRIORITAS			TARGET	PAGU INDIKATIF (Rp)	
											NASIONAL	DAERAH				
1	2	3	4	5	6	7	8	9	10	11	12	13	14	15	16	17
			<i>Jumlah Sarana dan Prasarana Gedung Kantor atau Bangunan Lainnya yang Dipelihara/Direhabilitasi</i>	64 Unit			64 Unit	50.820.000,00	- Kab. Banyuwangi, Semua Kecamatan, Semua Kel/Desa	DANA TRANSFER UMUM-DANA ALOKASI UMUM	-	PP1 - Pemulihan Ekonomi Kerakyatan melalui Peningkatan Nilai Tambah Sektor Sekunder dan Pariwisata; 2. Pemulihan Ekonomi Akibat Covid-19 dan Pembukaan Lapangan Kerja	-	64 Unit	0,00	BADAN PENDAPATAN DAERAH
2.	5.02.04	PROGRAM PENGELOLAAN PENDAPATAN DAERAH	<i>Jumlah penambahan wajib pajak baru Persentase Realisasi Pajak dan Retribusi Daerah</i>	92,5 % 5000 WP			3500 WP 91 %	4.447.375.020,00						92 % 4500 WP	0,00	
	5.02.04.2.01	Kegiatan Pengelolaan Pendapatan Daerah	<i>Peningkatan Pelaporan Realisasi Pendapatan Yang Tepat Waktu Peningkatan Pengelolaan Pendapatan Berbasis Teknologi Informasi</i>	90 % 3 Fitur			86 % 2 Fitur	4.447.375.020,00			-	PP1 - Pemulihan Ekonomi Kerakyatan melalui Peningkatan Nilai Tambah Sektor Sekunder dan Pariwisata; 2. Pemulihan Ekonomi Akibat Covid-19 dan Pembukaan Lapangan Kerja	-	90 % 3 Fitur	0,00	BADAN PENDAPATAN DAERAH
	5.02.04.2.01.0001	Perencanaan Pengelolaan Pajak Daerah														

NO	KODE	URUSAN / BIDANG URUSAN / PROGRAM / KEGIATAN / SUB KEGIATAN	INDIKATOR PROGRAM / KEGIATAN / SUB KEGIATAN	TARGET AKHIR PERIODE RENSTRA OPD	REALISASI CAPAIAN RENJA OPD TAHUN 2022	PRAKIRAAN CAPAIAN TARGET RENJA OPD TAHUN 2023	CAPAIAN KINERJA DAN KERANGKA PENDANAAN						KELOMPOK SASARAN	PRAKIRAAN MAJU RENCANA TAHUN 2025		PERANGKAT DAERAH PENANGGUNG JAWAB
							TARGET 2024	PAGU INDIKATIF (Rp)	LOKASI	SUMBER DANA	PRIORITAS			TARGET	PAGU INDIKATIF (Rp)	
											NASIONAL	DAERAH				
1	2	3	4	5	6	7	8	9	10	11	12	13	14	15	16	17
			<i>Jumlah Dokumen Rencana Pengelolaan Pajak Daerah</i>	1 Dokumen			1 Dokumen	115.145.880,00	- Kab. Banyuwangi, Semua Kecamatan, Semua Kel/Desa	DANA TRANSFER UMUM-DANA ALOKASI UMUM	-	PP1 - Pemulihan Ekonomi Kerakyatan melalui Pen ingkatan Nilai Tambah Sektor Sekunder dan Pariwisata; 2. Pemulihan Ekonomi Akibat Covid-19 dan Pembu kaan Lapangan Kerja	-	1 Dokumen	0,00	BADAN PENDAPATAN DAERAH
	5.02.04.2.01.0002	Analisa dan Pengembangan Pajak Daerah, serta Penyusunan Kebijakan Pajak Daerah														
			<i>Jumlah Dokumen Hasil Analisis Pajak Daerah serta Pengembangan Pajak Daerah dan Kebijakan Pajak Daerah</i>	2 Dokumen			2 Dokumen	105.000.000,00	- Kab. Banyuwangi, Semua Kecamatan, Semua Kel/Desa	DANA TRANSFER UMUM-DANA ALOKASI UMUM	-	PP1 - Pemulihan Ekonomi Kerakyatan melalui Pen ingkatan Nilai Tambah Sektor Sekunder dan Pariwisata; 2. Pemulihan Ekonomi Akibat Covid-19 dan Pembu kaan Lapangan Kerja	-	2 Dokumen	0,00	BADAN PENDAPATAN DAERAH
	5.02.04.2.01.0003	Penyuluhan dan Penyebarluasan Kebijakan Pajak Daerah														

NO	KODE	URUSAN / BIDANG URUSAN / PROGRAM / KEGIATAN / SUB KEGIATAN	INDIKATOR PROGRAM / KEGIATAN / SUB KEGIATAN	TARGET AKHIR PERIODE RENSTRA OPD	REALISASI CAPAIAN RENJA OPD TAHUN 2022	PRAKIRAAN CAPAIAN TARGET RENJA OPD TAHUN 2023	CAPAIAN KINERJA DAN KERANGKA PENDANAAN					KELOMPOK SASARAN	PRAKIRAAN MAJU RENCANA TAHUN 2025		PERANGKAT DAERAH PENANGGUNG JAWAB	
							TARGET 2024	PAGU INDIKATIF (Rp)	LOKASI	SUMBER DANA	PRIORITAS		TARGET	PAGU INDIKATIF (Rp)		
											NASIONAL					DAERAH
1	2	3	4	5	6	7	8	9	10	11	12	13	14	15	16	17
			<i>Jumlah Laporan Pelaksanaan Penyuluhan dan Penyebarluasan Kebijakan Pajak Daerah</i>	16 Laporan			13 Laporan	802.501.575,00	- Kab. Banyuwangi, Semua Kecamatan, Semua Kel/Desa	DANA TRANSFER UMUM-DANA ALOKASI UMUM	-	PP1 - Pemulihan Ekonomi Kerakyatan melalui Peningkatan Nilai Tambah Sektor Sekunder dan Pariwisata; 2. Pemulihan Ekonomi Akibat Covid-19 dan Pembukaan Lapangan Kerja	-	15 Laporan	0,00	BADAN PENDAPATAN DAERAH
	5.02.04.2.01.0005	Pendataan dan Pendaftaran Objek Pajak Daerah														
			<i>Jumlah Laporan Hasil Pendataan dan Pendaftaran Objek Pajak Daerah, Subjek Pajak dan Wajib Pajak Daerah</i>	1 Laporan			1 Laporan	274.620.000,00	- Kab. Banyuwangi, Semua Kecamatan, Semua Kel/Desa	DANA TRANSFER UMUM-DANA ALOKASI UMUM	-	PP1 - Pemulihan Ekonomi Kerakyatan melalui Peningkatan Nilai Tambah Sektor Sekunder dan Pariwisata; 2. Pemulihan Ekonomi Akibat Covid-19 dan Pembukaan Lapangan Kerja	-	1 Laporan	0,00	BADAN PENDAPATAN DAERAH
	5.02.04.2.01.0006	Pengolahan, Pemeliharaan, dan Pelaporan Basis Data Pajak Daerah														

NO	KODE	URUSAN / BIDANG URUSAN / PROGRAM / KEGIATAN / SUB KEGIATAN	INDIKATOR PROGRAM / KEGIATAN / SUB KEGIATAN	TARGET AKHIR PERIODE RENSTRA OPD	REALISASI CAPAIAN RENJA OPD TAHUN 2022	PRAKIRAAN CAPAIAN TARGET RENJA OPD TAHUN 2023	CAPAIAN KINERJA DAN KERANGKA PENDANAAN					KELOMPOK SASARAN	PRAKIRAAN MAJU RENCANA TAHUN 2025		PERANGKAT DAERAH PENANGGUNG JAWAB	
							TARGET 2024	PAGU INDIKATIF (Rp)	LOKASI	SUMBER DANA	PRIORITAS		TARGET	PAGU INDIKATIF (Rp)		
											NASIONAL					DAERAH
1	2	3	4	5	6	7	8	9	10	11	12	13	14	15	16	17
			<i>Jumlah Laporan Hasil Pengolahan, Pemeliharaan, dan Pelaporan Basis Data Pajak Daerah</i>	2 Laporan			2 Laporan	881.016.225,00	- Kab. Banyuwangi, Semua Kecamatan, Semua Kel/Desa	DANA TRANSFER UMUM-DANA ALOKASI UMUM	-	PP1 - Pemulihan Ekonomi Kerakyatan melalui Peningkatan Nilai Tambah Sektor Sekunder dan Pariwisata; 2. Pemulihan Ekonomi Akibat Covid-19 dan Pembukaan Lapangan Kerja	-	2 Laporan	0,00	BADAN PENDAPATAN DAERAH
	5.02.04.2.01.0007	Penilaian Pajak Bumi dan Bangunan Perdesaan dan Perkotaan (PBBP2) serta Bea Perolehan Hak atas Tanah dan Bangunan (BPHTB)														
			<i>Jumlah Objek Pajak yang Disesuaikan NJOP nya</i>	30000 Obyek Pajak			27000 Obyek Pajak	90.000.000,00	- Kab. Banyuwangi, Semua Kecamatan, Semua Kel/Desa	DANA TRANSFER UMUM-DANA ALOKASI UMUM	-	PP1 - Pemulihan Ekonomi Kerakyatan melalui Peningkatan Nilai Tambah Sektor Sekunder dan Pariwisata; 2. Pemulihan Ekonomi Akibat Covid-19 dan Pembukaan Lapangan Kerja	-	29000 Obyek Pajak	0,00	BADAN PENDAPATAN DAERAH
	5.02.04.2.01.0009	Pelayanan dan Konsultasi Pajak Daerah														

NO	KODE	URUSAN / BIDANG URUSAN / PROGRAM / KEGIATAN / SUB KEGIATAN	INDIKATOR PROGRAM / KEGIATAN / SUB KEGIATAN	TARGET AKHIR PERIODE RENSTRA OPD	REALISASI CAPAIAN RENJA OPD TAHUN 2022	PRAKIRAAN CAPAIAN TARGET RENJA OPD TAHUN 2023	CAPAIAN KINERJA DAN KERANGKA PENDANAAN						KELOMPOK SASARAN	PRAKIRAAN MAJU RENCANA TAHUN 2025		PERANGKAT DAERAH PENANGGUNG JAWAB
							TARGET 2024	PAGU INDIKATIF (Rp)	LOKASI	SUMBER DANA	PRIORITAS			TARGET	PAGU INDIKATIF (Rp)	
											NASIONAL	DAERAH				
1	2	3	4	5	6	7	8	9	10	11	12	13	14	15	16	17
			<i>Jumlah Layanan dan Konsultasi Pajak Daerah</i>	9 Layanan			9 Layanan	5.000.000,00	- Kab. Banyuwangi, Semua Kecamatan, Semua Kel/Desa	DANA TRANSFER UMUM-DANA ALOKASI UMUM	-	PP1 - Pemulihan Ekonomi Kerakyatan melalui Peningkatan Nilai Tambah Sektor Sekunder dan Pariwisata; 2. Pemulihan Ekonomi Akibat Covid-19 dan Pembukaan Lapangan Kerja	-	9 Layanan	0,00	BADAN PENDAPATAN DAERAH
	5.02.04.2.01.0010	Penelitian dan Verifikasi Data Pelaporan Pajak Daerah														
			<i>Jumlah Data Pelaporan Pajak Daerah yang Telah Dilakukan Penelitian dan Verifikasi</i>	12 Dokumen			12 Dokumen	150.000.000,00	- Kab. Banyuwangi, Semua Kecamatan, Semua Kel/Desa	DANA TRANSFER UMUM-DANA ALOKASI UMUM	-	PP1 - Pemulihan Ekonomi Kerakyatan melalui Peningkatan Nilai Tambah Sektor Sekunder dan Pariwisata; 2. Pemulihan Ekonomi Akibat Covid-19 dan Pembukaan Lapangan Kerja	-	12 Dokumen	0,00	BADAN PENDAPATAN DAERAH
	5.02.04.2.01.0011	Penagihan Pajak Daerah														

NO	KODE	URUSAN / BIDANG URUSAN / PROGRAM / KEGIATAN / SUB KEGIATAN	INDIKATOR PROGRAM / KEGIATAN / SUB KEGIATAN	TARGET AKHIR PERIODE RENSTRA OPD	REALISASI CAPAIAN RENJA OPD TAHUN 2022	PRAKIRAAN CAPAIAN TARGET RENJA OPD TAHUN 2023	CAPAIAN KINERJA DAN KERANGKA PENDANAAN						KELOMPOK SASARAN	PRAKIRAAN MAJU RENCANA TAHUN 2025		PERANGKAT DAERAH PENANGGUNG JAWAB
							TARGET 2024	PAGU INDIKATIF (Rp)	LOKASI	SUMBER DANA	PRIORITAS			TARGET	PAGU INDIKATIF (Rp)	
											NASIONAL	DAERAH				
1	2	3	4	5	6	7	8	9	10	11	12	13	14	15	16	17
			<i>Jumlah Dokumen Hasil Pelaksanaan Penagihan Pajak Daerah</i>	12 Dokumen			12 Dokumen	1.843.050.000,00	- Kab. Banyuwangi, Semua Kecamatan, Semua Kel/Desa	DANA TRANSFER UMUM-DANA ALOKASI UMUM	-	PP1 - Pemulihan Ekonomi Kerakyatan melalui Peningkatan Nilai Tambah Sektor Sekunder dan Pariwisata; 2. Pemulihan Ekonomi Akibat Covid-19 dan Pembukaan Lapangan Kerja	-	12 Dokumen	0,00	BADAN PENDAPATAN DAERAH
	5.02.04.2.01.0012	Penyelesaian Keberatan Pajak Daerah														
			<i>Jumlah Dokumen Hasil Penyelesaian Keberatan Pajak Daerah</i>	31 Dokumen			28 Dokumen	25.000.000,00	- Kab. Banyuwangi, Semua Kecamatan, Semua Kel/Desa	DANA TRANSFER UMUM-DANA ALOKASI UMUM	-	PP1 - Pemulihan Ekonomi Kerakyatan melalui Peningkatan Nilai Tambah Sektor Sekunder dan Pariwisata; 2. Pemulihan Ekonomi Akibat Covid-19 dan Pembukaan Lapangan Kerja	-	30 Dokumen	0,00	BADAN PENDAPATAN DAERAH
	5.02.04.2.01.0013	Pengendalian, Pemeriksaan dan Pengawasan Pajak Daerah														

NO	KODE	URUSAN / BIDANG URUSAN / PROGRAM / KEGIATAN / SUB KEGIATAN	INDIKATOR PROGRAM / KEGIATAN / SUB KEGIATAN	TARGET AKHIR PERIODE RENSTRA OPD	REALISASI CAPAIAN RENJA OPD TAHUN 2022	PRAKIRAAN CAPAIAN TARGET RENJA OPD TAHUN 2023	CAPAIAN KINERJA DAN KERANGKA PENDANAAN					KELOMPOK SASARAN	PRAKIRAAN MAJU RENCANA TAHUN 2025		PERANGKAT DAERAH PENANGGUNG JAWAB	
							TARGET 2024	PAGU INDIKATIF (Rp)	LOKASI	SUMBER DANA	PRIORITAS		TARGET	PAGU INDIKATIF (Rp)		
											NASIONAL					DAERAH
1	2	3	4	5	6	7	8	9	10	11	12	13	14	15	16	17
			<i>Jumlah Dokumen Hasil Pemeriksaan serta Pengendalian dan Pengawasan Pajak Daerah</i>	9 Dokumen			6 Dokumen	156.041.340,00	- Kab. Banyuwangi, Semua Kecamatan, Semua Kel/Desa	DANA TRANSFER UMUM-DANA ALOKASI UMUM	-	PP1 - Pemulihan Ekonomi Kerakyatan melalui Peningkatan Nilai Tambah Sektor Sekunder dan Pariwisata; 2. Pemulihan Ekonomi Akibat Covid-19 dan Pembukaan Lapangan Kerja	-	8 Dokumen	0,00	BADAN PENDAPATAN DAERAH
<b>BADAN KEPEGAWAIAN, PENDIDIKAN DAN PELATIHAN</b>								<b>22.994.253.432,00</b>						<b>24.764.253.432,00</b>		
	<b>5</b>	<b>UNSUR PENUNJANG URUSAN PEMERINTAHAN</b>						<b>22.994.253.432,00</b>							<b>24.764.253.432,00</b>	
	<b>5.03</b>	<b>KEPEGAWAIAN</b>						<b>21.784.963.432,00</b>							<b>23.554.963.432,00</b>	
1.	5.03.01	PROGRAM PENUNJANG URUSAN PEMERINTAHAN DAERAH KABUPATEN/KOTA	<i>Persentase pemenuhan kebutuhan penunjang Perangkat Daerah Persentase pemenuhan kebutuhan penunjang Perangkat Daerah</i>	95 %			94,5 % 94,5 %	19.919.963.432,00						95 %	21.619.963.432,00	
	5.03.01.2.01	Perencanaan, Penganggaran, dan Evaluasi Kinerja Perangkat Daerah	<i>Jumlah dokumen perencanaan, anggaran dan evaluasi kinerja yang disusun Jumlah Kinerja Perangkat Daerah yang Direncanakan, Dianggarkan, dan Dievalasi</i>	8 Dokumen			8 Dokumen 8 Dokumen	20.000.000,00			-	PP7 - Peningkatan Kelembagaan, Ketertiban Umum dan peningkatan kualitas pelayanan publik bagi Masyarakat di Jawa Timur 9. Pemantapan Transformasi Digital dan Reformasi Birokrasi	-	8 Dokumen	100.000.000,00	BADAN KEPEGAWAIAN, PENDIDIKAN DAN PELATIHAN
	5.03.01.2.01.0001	Penyusunan Dokumen Perencanaan Perangkat Daerah														

NO	KODE	URUSAN / BIDANG URUSAN / PROGRAM / KEGIATAN / SUB KEGIATAN	INDIKATOR PROGRAM / KEGIATAN / SUB KEGIATAN	TARGET AKHIR PERIODE RENSTRA OPD	REALISASI CAPAIAN RENJA OPD TAHUN 2022	PRAKIRAAN CAPAIAN TARGET RENJA OPD TAHUN 2023	CAPAIAN KINERJA DAN KERANGKA PENDANAAN					KELOMPOK SASARAN	PRAKIRAAN MAJU RENCANA TAHUN 2025		PERANGKAT DAERAH PENANGGUNG JAWAB	
							TARGET 2024	PAGU INDIKATIF (Rp)	LOKASI	SUMBER DANA	PRIORITAS		TARGET	PAGU INDIKATIF (Rp)		
											NASIONAL					DAERAH
1	2	3	4	5	6	7	8	9	10	11	12	13	14	15	16	17
			<i>Jumlah Dokumen Perencanaan Perangkat Daerah</i>				4 Dokumen	10.000.000,00	- Kab. Banyuwangi, Banyuwangi, Tamanbaru	PENDAPATAN ASLI DAERAH (PAD)	-	PP7 - Peningkatan Ke- tentraman, Ketertiban Umum dan peningkatan kualitas pelayanan publik bagi Masyarakat di Jawa Timur 9. Pemanta- pan Transfo- rmasi Digital dan Reformasi Birokrasi	-		50.000.000,00	BADAN KEPEGAWAIAN, PENDIDIKAN DAN PELATIHAN
	5.03.01.2.01.0006	Koordinasi dan Penyusunan Laporan Capaian Kinerja dan Ikhtisar Realisasi Kinerja SKPD														
			<i>Jumlah Laporan Capaian Kinerja dan Ikhtisar Realisasi Kinerja SKPD dan Laporan Hasil Koordinasi Penyusunan Laporan Capaian Kinerja dan Ikhtisar Realisasi Kinerja SKPD</i>				4 Laporan	10.000.000,00	- Kab. Banyuwangi, Banyuwangi, Tamanbaru	PENDAPATAN ASLI DAERAH (PAD)	-	PP7 - Peningkatan Ke- tentraman, Ketertiban Umum dan peningkatan kualitas pelayanan publik bagi Masyarakat di Jawa Timur 9. Pemanta- pan Transfo- rmasi Digital dan Reformasi Birokrasi	-		50.000.000,00	BADAN KEPEGAWAIAN, PENDIDIKAN DAN PELATIHAN
	5.03.01.2.02	Administrasi Keuangan Perangkat Daerah	<i>Jumlah Laporan Administrasi Keuangan Perangkat Daerah Jumlah Laporan Keuangan perangkat Daerah yang disusun</i>	16 Dokumen			16 dokumen 16 Dokumen	18.686.880.035,00			-	PP7 - Peningkatan Ke- tentraman, Ketertiban Umum dan peningkatan kualitas pelayanan publik bagi Masyarakat di Jawa Timur 9. Pemanta- pan Transfo- rmasi Digital dan Reformasi Birokrasi	-	16 Dokumen	18.726.880.035,00	BADAN KEPEGAWAIAN, PENDIDIKAN DAN PELATIHAN
	5.03.01.2.02.0001	Penyediaan Gaji dan Tunjangan ASN														



NO	KODE	URUSAN / BIDANG URUSAN / PROGRAM / KEGIATAN / SUB KEGIATAN	INDIKATOR PROGRAM / KEGIATAN / SUB KEGIATAN	TARGET AKHIR PERIODE RENSTRA OPD	REALISASI CAPAIAN RENJA OPD TAHUN 2022	PRAKIRAAN CAPAIAN TARGET RENJA OPD TAHUN 2023	CAPAIAN KINERJA DAN KERANGKA PENDANAAN						KELOMPOK SASARAN	PRAKIRAAN MAJU RENCANA TAHUN 2025		PERANGKAT DAERAH PENANGGUNG JAWAB
							TARGET 2024	PAGU INDIKATIF (Rp)	LOKASI	SUMBER DANA	PRIORITAS			TARGET	PAGU INDIKATIF (Rp)	
											NASIONAL	DAERAH				
1	2	3	4	5	6	7	8	9	10	11	12	13	14	15	16	17
			<i>Jumlah Orang yang Menerima Gaji dan Tunjangan ASN</i>				200 Orang/bulan	18.676.880.035,00	- Kab. Banyuwangi, Banyuwangi, Tamanbaru	DANA TRANSFER UMUM-DANA ALOKASI UMUM	-	PP7 - Peningkatan Ke tentraman, Ketertiban Umum dan peningkatan kualitas pelayanan publik bagi Masyarakat di Jawa Timur 9. Pemanta pan Transfo rmasi Digital dan Reformasi Birokrasi	-		18.676.880.035,00	BADAN KEPEGAWAIAN, PENDIDIKAN DAN PELATIHAN
	5.03.01.2.02.0007	Koordinasi dan Penyusunan Laporan Keuangan Bulanan/ Triwulanan/ Semesteran SKPD														
			<i>Jumlah Laporan Keuangan Bulanan/ Triwulanan/ Semesteran SKPD dan Laporan Koordinasi Penyusunan Laporan Keuangan Bulanan/Triwulanan/Semesteran SKPD</i>				4 Laporan	10.000.000,00	- Kab. Banyuwangi, Banyuwangi, Tamanbaru	PENDAPATAN ASLI DAERAH (PAD)	-	PP7 - Peningkatan Ke tentraman, Ketertiban Umum dan peningkatan kualitas pelayanan publik bagi Masyarakat di Jawa Timur 9. Pemanta pan Transfo rmasi Digital dan Reformasi Birokrasi	-		50.000.000,00	BADAN KEPEGAWAIAN, PENDIDIKAN DAN PELATIHAN
	5.03.01.2.06	Administrasi Umum Perangkat Daerah	<i>jumlah administrasi umum yang disediakan Jumlah kebutuhan adminisrasi umum yang disediakan</i>	500 jenis			500 jenis 500 jenis	550.000.000,00			-	9. Pemanta pan Transfo rmasi Digital dan Reformasi Birokrasi	-	500 jenis	1.320.000.000,00	BADAN KEPEGAWAIAN, PENDIDIKAN DAN PELATIHAN
	5.03.01.2.06.0001	Penyediaan Komponen Instalasi Listrik/Penerangan Bangunan Kantor														
			<i>Jumlah Paket Komponen Instalasi Listrik/Penerangan Bangunan Kantor yang Disediakan</i>				1 Paket	10.000.000,00	- Kab. Banyuwangi, Banyuwangi, Tamanbaru	PENDAPATAN ASLI DAERAH (PAD)	-	9. Pemanta pan Transfo rmasi Digital dan Reformasi Birokrasi	-		60.000.000,00	BADAN KEPEGAWAIAN, PENDIDIKAN DAN PELATIHAN
	5.03.01.2.06.0002	Penyediaan Peralatan dan Perlengkapan Kantor														

NO	KODE	URUSAN / BIDANG URUSAN / PROGRAM / KEGIATAN / SUB KEGIATAN	INDIKATOR PROGRAM / KEGIATAN / SUB KEGIATAN	TARGET AKHIR PERIODE RENSTRA OPD	REALISASI CAPAIAN RENJA OPD TAHUN 2022	PRAKIRAAN CAPAIAN TARGET RENJA OPD TAHUN 2023	CAPAIAN KINERJA DAN KERANGKA PENDANAAN					KELOMPOK SASARAN	PRAKIRAAN MAJU RENCANA TAHUN 2025		PERANGKAT DAERAH PENANGGUNG JAWAB	
							TARGET 2024	PAGU INDIKATIF (Rp)	LOKASI	SUMBER DANA	PRIORITAS		TARGET	PAGU INDIKATIF (Rp)		
											NASIONAL					DAERAH
1	2	3	4	5	6	7	8	9	10	11	12	13	14	15	16	17
			<i>Jumlah Paket Peralatan dan Perlengkapan Kantor yang Disediakan</i>				2 Paket	100.000.000,00	- Kab. Banyuwangi, Banyuwangi, Tamanbaru	PENDAPATAN ASLI DAERAH (PAD)	-	PP7 - Peningkatan Ke tentraman, Ketertiban Umum dan peningkatan kualitas pelayanan publik bagi Masyarakat di Jawa Timur 9. Pemanta pan Transfo rmasi Digital dan Reformasi Birokrasi	-		200.000.000,00	BADAN KEPEGAWAIAN, PENDIDIKAN DAN PELATIHAN
	5.03.01.2.06.0003	Penyediaan Peralatan Rumah Tangga														
			<i>Jumlah Paket Peralatan Rumah Tangga yang Disediakan</i>				2 Paket	40.000.000,00	- Kab. Banyuwangi, Banyuwangi, Tamanbaru	-	-	PP7 - Peningkatan Ke tentraman, Ketertiban Umum dan peningkatan kualitas pelayanan publik bagi Masyarakat di Jawa Timur 9. Pemanta pan Transfo rmasi Digital dan Reformasi Birokrasi	-		70.000.000,00	BADAN KEPEGAWAIAN, PENDIDIKAN DAN PELATIHAN
	5.03.01.2.06.0004	Penyediaan Bahan Logistik Kantor														
			<i>Jumlah Paket Bahan Logistik Kantor yang Disediakan</i>				3 Paket	100.000.000,00	- Kab. Banyuwangi, Banyuwangi, Tamanbaru	PENDAPATAN ASLI DAERAH (PAD)	-	PP7 - Peningkatan Ke tentraman, Ketertiban Umum dan peningkatan kualitas pelayanan publik bagi Masyarakat di Jawa Timur 9. Pemanta pan Transfo rmasi Digital dan Reformasi Birokrasi	-		150.000.000,00	BADAN KEPEGAWAIAN, PENDIDIKAN DAN PELATIHAN
	5.03.01.2.06.0005	Penyediaan Barang Cetak dan Penggandaan														

NO	KODE	URUSAN / BIDANG URUSAN / PROGRAM / KEGIATAN / SUB KEGIATAN	INDIKATOR PROGRAM / KEGIATAN / SUB KEGIATAN	TARGET AKHIR PERIODE RENSTRA OPD	REALISASI CAPAIAN RENJA OPD TAHUN 2022	PRAKIRAAN CAPAIAN TARGET RENJA OPD TAHUN 2023	CAPAIAN KINERJA DAN KERANGKA PENDANAAN					KELOMPOK SASARAN	PRAKIRAAN MAJU RENCANA TAHUN 2025		PERANGKAT DAERAH PENANGGUNG JAWAB	
							TARGET 2024	PAGU INDIKATIF (Rp)	LOKASI	SUMBER DANA	PRIORITAS		TARGET	PAGU INDIKATIF (Rp)		
											NASIONAL					DAERAH
1	2	3	4	5	6	7	8	9	10	11	12	13	14	15	16	17
			<i>Jumlah Paket Barang Cetak dan Penggandaan yang Disediakan</i>				1 Paket	25.000.000,00	- Kab. Banyuwangi, Banyuwangi, Tamanbaru	PENDAPATAN ASLI DAERAH (PAD)	-	PP7 - Peningkatan Ke tentraman, Ketertiban Umum dan peningkatan kualitas pelayanan publik bagi Masyarakat di Jawa Timur 9. Pemanta pan Transfo rmasi Digital dan Reformasi Birokrasi	-		65.000.000,00	BADAN KEPEGAWAIAN, PENDIDIKAN DAN PELATIHAN
	5.03.01.2.06.0006	Penyediaan Bahan Bacaan dan Peraturan Perundang-undangan														
			<i>Jumlah Dokumen Bahan Bacaan dan Peraturan Perundang-Undangan yang Disediakan</i>				10 Dokumen	25.000.000,00	- Kab. Banyuwangi, Banyuwangi, Tamanbaru	PENDAPATAN ASLI DAERAH (PAD)	-	PP7 - Peningkatan Ke tentraman, Ketertiban Umum dan peningkatan kualitas pelayanan publik bagi Masyarakat di Jawa Timur 9. Pemanta pan Transfo rmasi Digital dan Reformasi Birokrasi	-		25.000.000,00	BADAN KEPEGAWAIAN, PENDIDIKAN DAN PELATIHAN
	5.03.01.2.06.0009	Penyelenggaraan Rapat Koordinasi dan Konsultasi SKPD														
			<i>Jumlah Laporan Penyelenggaraan Rapat Koordinasi dan Konsultasi SKPD</i>				700 Laporan	250.000.000,00	- Kab. Banyuwangi, Banyuwangi, Tamanbaru	PENDAPATAN ASLI DAERAH (PAD)	-	PP7 - Peningkatan Ke tentraman, Ketertiban Umum dan peningkatan kualitas pelayanan publik bagi Masyarakat di Jawa Timur 9. Pemanta pan Transfo rmasi Digital dan Reformasi Birokrasi	-		750.000.000,00	BADAN KEPEGAWAIAN, PENDIDIKAN DAN PELATIHAN

NO	KODE	URUSAN / BIDANG URUSAN / PROGRAM / KEGIATAN / SUB KEGIATAN	INDIKATOR PROGRAM / KEGIATAN / SUB KEGIATAN	TARGET AKHIR PERIODE RENSTRA OPD	REALISASI CAPAIAN RENJA OPD TAHUN 2022	PRAKIRAAN CAPAIAN TARGET RENJA OPD TAHUN 2023	CAPAIAN KINERJA DAN KERANGKA PENDANAAN						KELOMPOK SASARAN	PRAKIRAAN MAJU RENCANA TAHUN 2025		PERANGKAT DAERAH PENANGGUNG JAWAB
							TARGET 2024	PAGU INDIKATIF (Rp)	LOKASI	SUMBER DANA	PRIORITAS			TARGET	PAGU INDIKATIF (Rp)	
											NASIONAL	DAERAH				
1	2	3	4	5	6	7	8	9	10	11	12	13	14	15	16	17
	5.03.01.2.07	Pengadaan Barang Milik Daerah Penunjang Urusan Pemerintah Daerah	Jumlah BMD yang diadakan Jumlah Pengadaan barang milik daerah	42 unit			42 unit 42 unit	60.000.000,00			-	PP7 - Peningkatan Ke tentraman, Ketertiban Umum dan peningkatan kualitas pelayanan publik bagi Masyarakat di Jawa Timur 9. Pemantapan Transformasi Digital dan Reformasi Birokrasi	-	42 unit	250.000.000,00	BADAN KEPEGAWAIAN, PENDIDIKAN DAN PELATIHAN
	5.03.01.2.07.0005	Pengadaan Mebel														
			Jumlah Paket Mebel yang Disediakan				40 Unit	5.000.000,00	- Kab. Banyuwangi, Banyuwangi, Tamanbaru	PENDAPATAN ASLI DAERAH (PAD)	-	PP7 - Peningkatan Ke tentraman, Ketertiban Umum dan peningkatan kualitas pelayanan publik bagi Masyarakat di Jawa Timur 9. Pemantapan Transformasi Digital dan Reformasi Birokrasi	-		25.000.000,00	BADAN KEPEGAWAIAN, PENDIDIKAN DAN PELATIHAN
	5.03.01.2.07.0006	Pengadaan Peralatan dan Mesin Lainnya														
			Jumlah Unit Peralatan dan Mesin Lainnya yang Disediakan				3 Unit	5.000.000,00	- Kab. Banyuwangi, Banyuwangi, Tamanbaru	PENDAPATAN ASLI DAERAH (PAD)	-	PP7 - Peningkatan Ke tentraman, Ketertiban Umum dan peningkatan kualitas pelayanan publik bagi Masyarakat di Jawa Timur 9. Pemantapan Transformasi Digital dan Reformasi Birokrasi	-		25.000.000,00	BADAN KEPEGAWAIAN, PENDIDIKAN DAN PELATIHAN
	5.03.01.2.07.0009	Pengadaan Gedung Kantor atau Bangunan Lainnya														

NO	KODE	URUSAN / BIDANG URUSAN / PROGRAM / KEGIATAN / SUB KEGIATAN	INDIKATOR PROGRAM / KEGIATAN / SUB KEGIATAN	TARGET AKHIR PERIODE RENSTRA OPD	REALISASI CAPAIAN RENJA OPD TAHUN 2022	PRAKIRAAN CAPAIAN TARGET RENJA OPD TAHUN 2023	CAPAIAN KINERJA DAN KERANGKA PENDANAAN						KELOMPOK SASARAN	PRAKIRAAN MAJU RENCANA TAHUN 2025		PERANGKAT DAERAH PENANGGUNG JAWAB
							TARGET 2024	PAGU INDIKATIF (Rp)	LOKASI	SUMBER DANA	PRIORITAS			TARGET	PAGU INDIKATIF (Rp)	
											NASIONAL	DAERAH				
1	2	3	4	5	6	7	8	9	10	11	12	13	14	15	16	17
			<i>Jumlah Unit Gedung Kantor atau Bangunan Lainnya yang Disediakan</i>				1 Unit	50.000.000,00	- Kab. Banyuwangi, Banyuwangi, Tamanbaru	PENDAPATAN ASLI DAERAH (PAD)	-	PP7 - Peningkatan Ke tentraman, Ketertiban Umum dan peningkatan kualitas pelayanan publik bagi Masyarakat di Jawa Timur 9. Pemanta pan Transfo rmasi Digital dan Reformasi Birokrasi	-		200.000.000,00	BADAN KEPEGAWAIAN, PENDIDIKAN DAN PELATIHAN
	5.03.01.2.08	Penyediaan Jasa Penunjang Urusan Pemerintahan Daerah	<i>Jumlah Jasa Penunjang yang disediakan jumlah pemenuhan jasa penunjang pemerintahan</i>	12 bulan			12 bulan 12 bulan	363.398.397,00			-	PP7 - Peningkatan Ke tentraman, Ketertiban Umum dan peningkatan kualitas pelayanan publik bagi Masyarakat di Jawa Timur 9. Pemanta pan Transfo rmasi Digital dan Reformasi Birokrasi	-	12 bulan	363.398.397,00	BADAN KEPEGAWAIAN, PENDIDIKAN DAN PELATIHAN
	5.03.01.2.08.0001	Penyediaan Jasa Surat Menyurat														
			<i>Jumlah Laporan Penyediaan Jasa Surat Menyurat</i>				1 Laporan	5.000.000,00	- Kab. Banyuwangi, Banyuwangi, Tamanbaru	PENDAPATAN ASLI DAERAH (PAD)	-	PP7 - Peningkatan Ke tentraman, Ketertiban Umum dan peningkatan kualitas pelayanan publik bagi Masyarakat di Jawa Timur 9. Pemanta pan Transfo rmasi Digital dan Reformasi Birokrasi	-		5.000.000,00	BADAN KEPEGAWAIAN, PENDIDIKAN DAN PELATIHAN
	5.03.01.2.08.0002	Penyediaan Jasa Komunikasi, Sumber Daya Air dan Listrik														

NO	KODE	URUSAN / BIDANG URUSAN / PROGRAM / KEGIATAN / SUB KEGIATAN	INDIKATOR PROGRAM / KEGIATAN / SUB KEGIATAN	TARGET AKHIR PERIODE RENSTRA OPD	REALISASI CAPAIAN RENJA OPD TAHUN 2022	PRAKIRAAN CAPAIAN TARGET RENJA OPD TAHUN 2023	CAPAIAN KINERJA DAN KERANGKA PENDANAAN					KELOMPOK SASARAN	PRAKIRAAN MAJU RENCANA TAHUN 2025		PERANGKAT DAERAH PENANGGUNG JAWAB	
							TARGET 2024	PAGU INDIKATIF (Rp)	LOKASI	SUMBER DANA	PRIORITAS		TARGET	PAGU INDIKATIF (Rp)		
											NASIONAL					DAERAH
1	2	3	4	5	6	7	8	9	10	11	12	13	14	15	16	17
			<i>Jumlah Laporan Penyediaan Jasa Komunikasi, Sumber Daya Air dan Listrik yang Disediakan</i>				12 Laporan	169.998.397,00	- Kab. Banyuwangi, Banyuwangi, Tamanbaru	PENDAPATAN ASLI DAERAH (PAD)	-	PP7 - Peningkatan Ke- tentraman, Ketertiban Umum dan peningkatan kualitas pelayanan publik bagi Masyarakat di Jawa Timur 9. Pemanta- pan Transfo- rmasi Digital dan Reformasi Birokrasi	-		169.998.397,00	BADAN KEPEGAWAIAN, PENDIDIKAN DAN PELATIHAN
	5.03.01.2.08.0004	Penyediaan Jasa Pelayanan Umum Kantor														
			<i>Jumlah Laporan Penyediaan Jasa Pelayanan Umum Kantor yang Disediakan</i>				12 Laporan	188.400.000,00	- Kab. Banyuwangi, Banyuwangi, Tamanbaru	PENDAPATAN ASLI DAERAH (PAD)	-	PP7 - Peningkatan Ke- tentraman, Ketertiban Umum dan peningkatan kualitas pelayanan publik bagi Masyarakat di Jawa Timur 9. Pemanta- pan Transfo- rmasi Digital dan Reformasi Birokrasi	-		188.400.000,00	BADAN KEPEGAWAIAN, PENDIDIKAN DAN PELATIHAN
	5.03.01.2.09	Pemeliharaan Barang Milik Daerah Penunjang Urusan Pemerintahan Daerah	<i>Jumlah Barang milik Daerah yang dipelihara Jumlah BMD yang dipelihara</i>	150 unit			150 unit 150 unit	239.685.000,00			-	PP7 - Peningkatan Ke- tentraman, Ketertiban Umum dan peningkatan kualitas pelayanan publik bagi Masyarakat di Jawa Timur 9. Pemanta- pan Transfo- rmasi Digital dan Reformasi Birokrasi	-	150 unit	859.685.000,00	BADAN KEPEGAWAIAN, PENDIDIKAN DAN PELATIHAN
	5.03.01.2.09.0002	Penyediaan Jasa Pemeliharaan, Biaya Pemeliharaan, Pajak dan Perizinan Kendaraan Dinas Operasional atau Lapangan														

NO	KODE	URUSAN / BIDANG URUSAN / PROGRAM / KEGIATAN / SUB KEGIATAN	INDIKATOR PROGRAM / KEGIATAN / SUB KEGIATAN	TARGET AKHIR PERIODE RENSTRA OPD	REALISASI CAPAIAN RENJA OPD TAHUN 2022	PRAKIRAAN CAPAIAN TARGET RENJA OPD TAHUN 2023	CAPAIAN KINERJA DAN KERANGKA PENDANAAN					KELOMPOK SASARAN	PRAKIRAAN MAJU RENCANA TAHUN 2025		PERANGKAT DAERAH PENANGGUNG JAWAB	
							TARGET 2024	PAGU INDIKATIF (Rp)	LOKASI	SUMBER DANA	PRIORITAS		TARGET	PAGU INDIKATIF (Rp)		
											NASIONAL					DAERAH
1	2	3	4	5	6	7	8	9	10	11	12	13	14	15	16	17
			<i>Jumlah Kendaraan Dinas Operasional atau Lapangan yang Dipelihara dan dibayarkan Pajak dan Perizinannya</i>				6 Unit	89.685.000,00	- Kab. Banyuwangi, Banyuwangi, Tamanbaru	PENDAPATAN ASLI DAERAH (PAD)	-	PP7 - Peningkatan Ke tentraman, Ketertiban Umum dan peningkatan kualitas pelayanan publik bagi Masyarakat di Jawa Timur 9. Pemantapan Transformasi Digital dan Reformasi Birokrasi	-		89.685.000,00	BADAN KEPEGAWAIAN, PENDIDIKAN DAN PELATIHAN
	5.03.01.2.09.0006	Pemeliharaan Peralatan dan Mesin Lainnya														
			<i>Jumlah Peralatan dan Mesin Lainnya yang Dipelihara</i>				100 Unit	50.000.000,00	- Kab. Banyuwangi, Banyuwangi, Tamanbaru	PENDAPATAN ASLI DAERAH (PAD)	-	PP7 - Peningkatan Ke tentraman, Ketertiban Umum dan peningkatan kualitas pelayanan publik bagi Masyarakat di Jawa Timur 9. Pemantapan Transformasi Digital dan Reformasi Birokrasi	-		70.000.000,00	BADAN KEPEGAWAIAN, PENDIDIKAN DAN PELATIHAN
	5.03.01.2.09.0009	Pemeliharaan/Rehabilitasi Gedung Kantor dan Bangunan Lainnya														
			<i>Jumlah Gedung Kantor dan Bangunan Lainnya yang Dipelihara/Direhabilitasi</i>				2 Unit	50.000.000,00	- Kab. Banyuwangi, Banyuwangi, Tamanbaru - Kab. Banyuwangi, Licin, Licin	PENDAPATAN ASLI DAERAH (PAD)	-	PP7 - Peningkatan Ke tentraman, Ketertiban Umum dan peningkatan kualitas pelayanan publik bagi Masyarakat di Jawa Timur 9. Pemantapan Transformasi Digital dan Reformasi Birokrasi	-		400.000.000,00	BADAN KEPEGAWAIAN, PENDIDIKAN DAN PELATIHAN
	5.03.01.2.09.0010	Pemeliharaan/Rehabilitasi Sarana dan Prasarana Gedung Kantor atau Bangunan Lainnya														

NO	KODE	URUSAN / BIDANG URUSAN / PROGRAM / KEGIATAN / SUB KEGIATAN	INDIKATOR PROGRAM / KEGIATAN / SUB KEGIATAN	TARGET AKHIR PERIODE RENSTRA OPD	REALISASI CAPAIAN RENJA OPD TAHUN 2022	PRAKIRAAN CAPAIAN TARGET RENJA OPD TAHUN 2023	CAPAIAN KINERJA DAN KERANGKA PENDANAAN						KELOMPOK SASARAN	PRAKIRAAN MAJU RENCANA TAHUN 2025		PERANGKAT DAERAH PENANGGUNG JAWAB
							TARGET 2024	PAGU INDIKATIF (Rp)	LOKASI	SUMBER DANA	PRIORITAS			TARGET	PAGU INDIKATIF (Rp)	
											NASIONAL	DAERAH				
1	2	3	4	5	6	7	8	9	10	11	12	13	14	15	16	17
			<i>Jumlah Sarana dan Prasarana Gedung Kantor atau Bangunan Lainnya yang Dipelihara/Direhabilitasi</i>				2 Unit	50.000.000,00	- Kab. Banyuwangi, Banyuwangi, Tamanbaru - Kab. Banyuwangi, Licin, Licin	PENDAPATAN ASLI DAERAH (PAD)	-	PP7 - Peningkatan Kelembagaan, Ketertiban Umum dan peningkatan kualitas pelayanan publik bagi Masyarakat di Jawa Timur 9. Pemantauan Transformasi Digital dan Reformasi Birokrasi	-		300.000.000,00	BADAN KEPEGAWAIAN, PENDIDIKAN DAN PELATIHAN
2.	5.03.02	PROGRAM KEPEGAWAIAN DAERAH	<i>Persentase aparatur yang berkinerja baik Persentase penempatan PNS sesuai dengan analisis jabatan</i>	90 % 95 %			95 % 88 %	1.865.000.000,00						90 % 95 %	1.935.000.000,00	
	5.03.02.2.01	Pengadaan, Pemberhentian dan Informasi Kepegawaian ASN	<i>Jumlah ASN Kabupaten Banyuwangi Jumlah PNS pemerintah kabupaten banyuwangi</i>	10.200 ASN 10200 pns			9.900 ASN 9900 pns	590.000.000,00			-	PP7 - Peningkatan Kelembagaan, Ketertiban Umum dan peningkatan kualitas pelayanan publik bagi Masyarakat di Jawa Timur 9. Pemantauan Transformasi Digital dan Reformasi Birokrasi	-	10.200 ASN 10200 pns	660.000.000,00	BADAN KEPEGAWAIAN, PENDIDIKAN DAN PELATIHAN
	5.03.02.2.01.0002	Penyusunan Rencana Kebutuhan, Jenis dan Jumlah Jabatan untuk Pelaksanaan Pengadaan ASN														
			<i>Jumlah Dokumen Hasil Penyusunan Rencana Kebutuhan, Jenis dan Jumlah Jabatan untuk Pelaksanaan Pengadaan ASN</i>				1 Dokumen	20.000.000,00	- Kab. Banyuwangi, Banyuwangi, Tamanbaru	PENDAPATAN ASLI DAERAH (PAD)	-	PP7 - Peningkatan Kelembagaan, Ketertiban Umum dan peningkatan kualitas pelayanan publik bagi Masyarakat di Jawa Timur 9. Pemantauan Transformasi Digital dan Reformasi Birokrasi	-		50.000.000,00	BADAN KEPEGAWAIAN, PENDIDIKAN DAN PELATIHAN
	5.03.02.2.01.0003	Koordinasi dan Fasilitasi Pengadaan PNS dan PPPK														



NO	KODE	URUSAN / BIDANG URUSAN / PROGRAM / KEGIATAN / SUB KEGIATAN	INDIKATOR PROGRAM / KEGIATAN / SUB KEGIATAN	TARGET AKHIR PERIODE RENSTRA OPD	REALISASI CAPAIAN RENJA OPD TAHUN 2022	PRAKIRAAN CAPAIAN TARGET RENJA OPD TAHUN 2023	CAPAIAN KINERJA DAN KERANGKA PENDANAAN					KELOMPOK SASARAN	PRAKIRAAN MAJU RENCANA TAHUN 2025		PERANGKAT DAERAH PENANGGUNG JAWAB	
							TARGET 2024	PAGU INDIKATIF (Rp)	LOKASI	SUMBER DANA	PRIORITAS		TARGET	PAGU INDIKATIF (Rp)		
											NASIONAL					DAERAH
1	2	3	4	5	6	7	8	9	10	11	12	13	14	15	16	17
			<i>Jumlah Dokumen Kegiatan Koordinasi dan Fasilitasi Pengadaan PNS dan PPPK</i>				1 Dokumen	100.000.000,00	- Kab. Banyuwangi, Banyuwangi, Tamanbaru	PENDAPATAN ASLI DAERAH (PAD)	-	PP7 - Peningkatan Ke tentraman, Ketertiban Umum dan peningkatan kualitas pelayanan publik bagi Masyarakat di Jawa Timur 9. Pemanta pan Transfo rmasi Digital dan Reformasi Birokrasi	-		120.000.000,00	BADAN KEPEGAWAIAN, PENDIDIKAN DAN PELATIHAN
	5.03.02.2.01.0006	Koordinasi Pelaksanaan Administrasi Pemberhentian														
			<i>Jumlah Dokumen Hasil kegiatan Koordinasi Pelaksanaan Administrasi Pemberhentian</i>				4 Dokumen	350.000.000,00	- Kab. Banyuwangi, Banyuwangi, Tamanbaru	PENDAPATAN ASLI DAERAH (PAD)	-	PP7 - Peningkatan Ke tentraman, Ketertiban Umum dan peningkatan kualitas pelayanan publik bagi Masyarakat di Jawa Timur 9. Pemanta pan Transfo rmasi Digital dan Reformasi Birokrasi	-		350.000.000,00	BADAN KEPEGAWAIAN, PENDIDIKAN DAN PELATIHAN
	5.03.02.2.01.0008	Fasilitasi Lembaga Profesi ASN														
			<i>Jumlah Lembaga Profesi ASN yang Difasilitasi</i>	1 Lembaga			1 Lembaga	20.000.000,00	- Kab. Banyuwangi, Banyuwangi, Tamanbaru	PENDAPATAN ASLI DAERAH (PAD)	-	PP7 - Peningkatan Ke tentraman, Ketertiban Umum dan peningkatan kualitas pelayanan publik bagi Masyarakat di Jawa Timur 9. Pemanta pan Transfo rmasi Digital dan Reformasi Birokrasi	-	1 Lembaga	20.000.000,00	BADAN KEPEGAWAIAN, PENDIDIKAN DAN PELATIHAN
	5.03.02.2.01.0010	Pengelolaan Sistem Informasi Kepegawaian														

NO	KODE	URUSAN / BIDANG URUSAN / PROGRAM / KEGIATAN / SUB KEGIATAN	INDIKATOR PROGRAM / KEGIATAN / SUB KEGIATAN	TARGET AKHIR PERIODE RENSTRA OPD	REALISASI CAPAIAN RENJA OPD TAHUN 2022	PRAKIRAAN CAPAIAN TARGET RENJA OPD TAHUN 2023	CAPAIAN KINERJA DAN KERANGKA PENDANAAN					KELOMPOK SASARAN	PRAKIRAAN MAJU RENCANA TAHUN 2025		PERANGKAT DAERAH PENANGGUNG JAWAB	
							TARGET 2024	PAGU INDIKATIF (Rp)	LOKASI	SUMBER DANA	PRIORITAS		TARGET	PAGU INDIKATIF (Rp)		
											NASIONAL					DAERAH
1	2	3	4	5	6	7	8	9	10	11	12	13	14	15	16	17
			<i>Jumlah Dokumen Hasil Pengelolaan Sistem Informasi Kepegawaian</i>				2 Dokumen	100.000.000,00	- Kab. Banyuwangi, Banyuwangi, Tamanbaru	PENDAPATAN ASLI DAERAH (PAD)	-	PP7 - Peningkatan Ke tentraman, Ketertiban Umum dan peningkatan kualitas pelayanan publik bagi Masyarakat di Jawa Timur 9. Pemanta pan Transfo rmasi Digital dan Reformasi Birokrasi	-		120.000.000,00	BADAN KEPEGAWAIAN, PENDIDIKAN DAN PELATIHAN
	5.03.02.2.02	Mutasi dan Promosi ASN	<i>jumlah ASN yang ditempatkan sesuai dengan analisa jabatan jumlah PNS yang mengikuti Mutasi dan Promosi</i>	350 asn 350 pns			350 asn 350 pns	400.000.000,00			-	PP7 - Peningkatan Ke tentraman, Ketertiban Umum dan peningkatan kualitas pelayanan publik bagi Masyarakat di Jawa Timur 9. Pemanta pan Transfo rmasi Digital dan Reformasi Birokrasi	-	350 asn 350 pns	400.000.000,00	BADAN KEPEGAWAIAN, PENDIDIKAN DAN PELATIHAN
	5.03.02.2.02.0001	Pengelolaan Mutasi ASN														
			<i>Jumlah Dokumen Hasil Pelaksanaan Mutasi Jabatan Pimpinan Tinggi, Jabatan Administrasi, Jabatan Pelaksana dan Mutasi ASN antar Daerah</i>				12 Dokumen	300.000.000,00	- Kab. Banyuwangi, Banyuwangi, Tamanbaru	PENDAPATAN ASLI DAERAH (PAD)	-	PP7 - Peningkatan Ke tentraman, Ketertiban Umum dan peningkatan kualitas pelayanan publik bagi Masyarakat di Jawa Timur 9. Pemanta pan Transfo rmasi Digital dan Reformasi Birokrasi	-		300.000.000,00	BADAN KEPEGAWAIAN, PENDIDIKAN DAN PELATIHAN
	5.03.02.2.02.0002	Pengelolaan Kenaikan Pangkat ASN														

NO	KODE	URUSAN / BIDANG URUSAN / PROGRAM / KEGIATAN / SUB KEGIATAN	INDIKATOR PROGRAM / KEGIATAN / SUB KEGIATAN	TARGET AKHIR PERIODE RENSTRA OPD	REALISASI CAPAIAN RENJA OPD TAHUN 2022	PRAKIRAAN CAPAIAN TARGET RENJA OPD TAHUN 2023	CAPAIAN KINERJA DAN KERANGKA PENDANAAN					KELOMPOK SASARAN	PRAKIRAAN MAJU RENCANA TAHUN 2025		PERANGKAT DAERAH PENANGGUNG JAWAB	
							TARGET 2024	PAGU INDIKATIF (Rp)	LOKASI	SUMBER DANA	PRIORITAS		TARGET	PAGU INDIKATIF (Rp)		
											NASIONAL					DAERAH
1	2	3	4	5	6	7	8	9	10	11	12	13	14	15	16	17
			<i>Jumlah Pengelolaan Kenaikan Pangkat ASN</i>				2 Dokumen	100.000.000,00	- Kab. Banyuwangi, Banyuwangi, Tamanbaru	PENDAPATAN ASLI DAERAH (PAD)	-	PP7 - Peningkatan Ke- tentraman, Ketertiban Umum dan peningkatan kualitas pelayanan publik bagi Masyarakat di Jawa Timur 9. Pemanta- pan Transfo- rmasi Digital dan Reformasi Birokrasi	-		100.000.000,00	BADAN KEPEGAWAIAN, PENDIDIKAN DAN PELATIHAN
	5.03.02.2.03	Pengembangan Kompetensi ASN	<i>Jumlah ASN yang mengikuti pengembangan Kompetensi jumlah PNS yang mengikuti pengembangan kompetensi</i>	1005 ASN 1005 pns			1005 pns 1005 ASN	525.000.000,00			-	PP7 - Peningkatan Ke- tentraman, Ketertiban Umum dan peningkatan kualitas pelayanan publik bagi Masyarakat di Jawa Timur 9. Pemanta- pan Transfo- rmasi Digital dan Reformasi Birokrasi	-	1005 ASN 1005 pns	525.000.000,00	BADAN KEPEGAWAIAN, PENDIDIKAN DAN PELATIHAN
	5.03.02.2.03.0001	Peningkatan Kapasitas Kinerja ASN														
			<i>Jumlah ASN yang Meningkatkan Kapasitasnya</i>				2000 Orang	500.000.000,00	- Kab. Banyuwangi, Banyuwangi, Tamanbaru	PENDAPATAN ASLI DAERAH (PAD)	-	PP7 - Peningkatan Ke- tentraman, Ketertiban Umum dan peningkatan kualitas pelayanan publik bagi Masyarakat di Jawa Timur 9. Pemanta- pan Transfo- rmasi Digital dan Reformasi Birokrasi	-		500.000.000,00	BADAN KEPEGAWAIAN, PENDIDIKAN DAN PELATIHAN
	5.03.02.2.03.0004	Pengelolaan Pendidikan Lanjutan ASN														

NO	KODE	URUSAN / BIDANG URUSAN / PROGRAM / KEGIATAN / SUB KEGIATAN	INDIKATOR PROGRAM / KEGIATAN / SUB KEGIATAN	TARGET AKHIR PERIODE RENSTRA OPD	REALISASI CAPAIAN RENJA OPD TAHUN 2022	PRAKIRAAN CAPAIAN TARGET RENJA OPD TAHUN 2023	CAPAIAN KINERJA DAN KERANGKA PENDANAAN						KELOMPOK SASARAN	PRAKIRAAN MAJU RENCANA TAHUN 2025		PERANGKAT DAERAH PENANGGUNG JAWAB
							TARGET 2024	PAGU INDIKATIF (Rp)	LOKASI	SUMBER DANA	PRIORITAS			TARGET	PAGU INDIKATIF (Rp)	
											NASIONAL	DAERAH				
1	2	3	4	5	6	7	8	9	10	11	12	13	14	15	16	17
			<i>Jumlah ASN yang Mendapatkan Pendidikan Lanjutan</i>				5 Orang	25.000.000,00	- Kab. Banyuwangi, Banyuwangi, Tamanbaru	PENDAPATAN ASLI DAERAH (PAD)	-	PP7 - Peningkatan Ke tentraman, Ketertiban Umum dan peningkatan kualitas pelayanan publik bagi Masyarakat di Jawa Timur 9. Pemanta pan Transfo rmasi Digital dan Reformasi Birokrasi	-		25.000.000,00	BADAN KEPEGAWAIAN, PENDIDIKAN DAN PELATIHAN
	5.03.02.2.04	Penilaian dan Evaluasi Kinerja Aparatur	<i>Jumlah ASN yang mengikuti pengembangan Kompetensi Jumlah dokumen penilaian dan evaluasi kinerja aparatur</i>	0 Dokumen 4 Dokumen			4 Dokumen 4 Dokumen	350.000.000,00			-	PP7 - Peningkatan Ke tentraman, Ketertiban Umum dan peningkatan kualitas pelayanan publik bagi Masyarakat di Jawa Timur 9. Pemanta pan Transfo rmasi Digital dan Reformasi Birokrasi	-	4 Dokumen 4 Dokumen	350.000.000,00	BADAN KEPEGAWAIAN, PENDIDIKAN DAN PELATIHAN
	5.03.02.2.04.0002	Pelaksanaan Penilaian dan Evaluasi Kinerja Aparatur														
			<i>Jumlah Dokumen Hasil Pelaksanaan Penilaian dan Evaluasi Kinerja Aparatur</i>				4 Dokumen	100.000.000,00	- Kab. Banyuwangi, Banyuwangi, Tamanbaru	PENDAPATAN ASLI DAERAH (PAD)	-	PP7 - Peningkatan Ke tentraman, Ketertiban Umum dan peningkatan kualitas pelayanan publik bagi Masyarakat di Jawa Timur 9. Pemanta pan Transfo rmasi Digital dan Reformasi Birokrasi	-		100.000.000,00	BADAN KEPEGAWAIAN, PENDIDIKAN DAN PELATIHAN
	5.03.02.2.04.0004	Pengelolaan Pemberian Penghargaan bagi Pegawai														

NO	KODE	URUSAN / BIDANG URUSAN / PROGRAM / KEGIATAN / SUB KEGIATAN	INDIKATOR PROGRAM / KEGIATAN / SUB KEGIATAN	TARGET AKHIR PERIODE RENSTRA OPD	REALISASI CAPAIAN RENJA OPD TAHUN 2022	PRAKIRAAN CAPAIAN TARGET RENJA OPD TAHUN 2023	CAPAIAN KINERJA DAN KERANGKA PENDANAAN						KELOMPOK SASARAN	PRAKIRAAN MAJU RENCANA TAHUN 2025		PERANGKAT DAERAH PENANGGUNG JAWAB
							TARGET 2024	PAGU INDIKATIF (Rp)	LOKASI	SUMBER DANA	PRIORITAS			TARGET	PAGU INDIKATIF (Rp)	
											NASIONAL	DAERAH				
1	2	3	4	5	6	7	8	9	10	11	12	13	14	15	16	17
			<i>Jumlah ASN yang Diberikan Penghargaan</i>				400 Orang	100.000.000,00	- Kab. Banyuwangi, Banyuwangi, Tamanbaru	PENDAPATAN ASLI DAERAH (PAD)	-	PP7 - Peningkatan Ke tentraman, Ketertiban Umum dan peningkatan kualitas pelayanan publik bagi Masyarakat di Jawa Timur 9. Pemantapan Transformasi Digital dan Reformasi Birokrasi	-		100.000.000,00	BADAN KEPEGAWAIAN, PENDIDIKAN DAN PELATIHAN
	5.03.02.2.04.0007	Pembinaan Disiplin ASN														
			<i>Jumlah ASN yang Mendapatkan Pembinaan Kedisiplinan</i>				100 Orang	100.000.000,00	- Kab. Banyuwangi, Banyuwangi, Tamanbaru	PENDAPATAN ASLI DAERAH (PAD)	-	PP7 - Peningkatan Ke tentraman, Ketertiban Umum dan peningkatan kualitas pelayanan publik bagi Masyarakat di Jawa Timur 9. Pemantapan Transformasi Digital dan Reformasi Birokrasi	-		100.000.000,00	BADAN KEPEGAWAIAN, PENDIDIKAN DAN PELATIHAN
	5.03.02.2.04.0008	Pengelolaan Penyelesaian Pelanggaran Disiplin ASN														
			<i>Jumlah Laporan Hasil Pengelolaan Penyelesaian Pelanggaran Disiplin ASN</i>				4 Laporan	50.000.000,00	- Kab. Banyuwangi, Banyuwangi, Tamanbaru	PENDAPATAN ASLI DAERAH (PAD)	-	PP7 - Peningkatan Ke tentraman, Ketertiban Umum dan peningkatan kualitas pelayanan publik bagi Masyarakat di Jawa Timur 9. Pemantapan Transformasi Digital dan Reformasi Birokrasi	-		50.000.000,00	BADAN KEPEGAWAIAN, PENDIDIKAN DAN PELATIHAN
	5.04	PENDIDIKAN DAN PELATIHAN						1.209.290.000,00							1.209.290.000,00	

NO	KODE	URUSAN / BIDANG URUSAN / PROGRAM / KEGIATAN / SUB KEGIATAN	INDIKATOR PROGRAM / KEGIATAN / SUB KEGIATAN	TARGET AKHIR PERIODE RENSTRA OPD	REALISASI CAPAIAN RENJA OPD TAHUN 2022	PRAKIRAAN CAPAIAN TARGET RENJA OPD TAHUN 2023	CAPAIAN KINERJA DAN KERANGKA PENDANAAN						KELOMPOK SASARAN	PRAKIRAAN MAJU RENCANA TAHUN 2025		PERANGKAT DAERAH PENANGGUNG JAWAB
							TARGET 2024	PAGU INDIKATIF (Rp)	LOKASI	SUMBER DANA	PRIORITAS			TARGET	PAGU INDIKATIF (Rp)	
											NASIONAL	DAERAH				
1	2	3	4	5	6	7	8	9	10	11	12	13	14	15	16	17
1.	5.04.02	PROGRAM PENGEMBANGAN SUMBER DAYA MANUSIA	Persentase peningkatan kualitas SDM Aparatur	85 %			83 %	1.209.290.000,00						85 %	1.209.290.000,00	
	5.04.02.2.01	Pengembangan Kompetensi Teknis	Jumlah ASN yang lulus diklat teknis tugas dan fungsi Jumlah PNS yang mengikuti pengembangan kompetensi teknis	120 pns 0 asn			120 pns 120 asn	300.000.000,00			-	9. Pemantapan Transformasi Digital dan Reformasi Birokrasi	-	120 pns 120 asn	300.000.000,00	BADAN KEPEGAWAIAN, PENDIDIKAN DAN PELATIHAN
	5.04.02.2.01.0003	Penyelenggaraan Pengembangan Kompetensi Teknis Umum, Inti, dan Pilihan bagi Jabatan Administrasi Penyelenggara Urusan Pemerintahan Konkuren, Perangkat Daerah Penunjang, dan Urusan Pemerintahan Umum														
			Jumlah ASN yang Mengikuti Pengembangan Kompetensi				90 Orang	300.000.000,00	- Kab. Banyuwangi, Licin, Licin	PENDAPATAN ASLI DAERAH (PAD)	-	9. Pemantapan Transformasi Digital dan Reformasi Birokrasi	-		300.000.000,00	BADAN KEPEGAWAIAN, PENDIDIKAN DAN PELATIHAN
	5.04.02.2.02	Sertifikasi, Kelembagaan, Pengembangan Kompetensi Manajerial dan Fungsional	Jumlah ASN yang lulus diklat fungsional Jumlah PNS yang mengikuti diklat Sertifikasi, Kelembagaan, Pengembangan Kompetensi Manajerial dan Fungsional	500 ASN 500 pns			500 pns 500 ASN	909.290.000,00			-	PP7 - Peningkatan Ketertarikan, Ketertiban Umum dan peningkatan kualitas pelayanan publik bagi Masyarakat di Jawa Timur 9. Pemantapan Transformasi Digital dan Reformasi Birokrasi	-	500 ASN 500 pns	909.290.000,00	BADAN KEPEGAWAIAN, PENDIDIKAN DAN PELATIHAN
	5.04.02.2.02.0007	Penyelenggaraan Pengembangan Kompetensi bagi Pimpinan Daerah, Jabatan Pimpinan Tinggi, Jabatan Fungsional, Kepemimpinan, dan Prajabatan														
			Jumlah Laporan Hasil Penyelenggaraan Pengembangan Kompetensi bagi Pimpinan Daerah, Jabatan Pimpinan Tinggi, Jabatan Fungsional, Kepemimpinan, dan Prajabatan				5 Laporan	909.290.000,00	- Kab. Banyuwangi, Licin, Licin	PENDAPATAN ASLI DAERAH (PAD)	-	PP7 - Peningkatan Ketertarikan, Ketertiban Umum dan peningkatan kualitas pelayanan publik bagi Masyarakat di Jawa Timur 9. Pemantapan Transformasi Digital dan Reformasi Birokrasi	-		909.290.000,00	BADAN KEPEGAWAIAN, PENDIDIKAN DAN PELATIHAN
		INSPEKTORAT						18.166.098.380,00							0,00	
	6	UNSUR PENGAWASAN URUSAN PEMERINTAHAN						18.166.098.380,00							0,00	
	6.01	INSPEKTORAT DAERAH						18.166.098.380,00							0,00	

NO	KODE	URUSAN / BIDANG URUSAN / PROGRAM / KEGIATAN / SUB KEGIATAN	INDIKATOR PROGRAM / KEGIATAN / SUB KEGIATAN	TARGET AKHIR PERIODE RENSTRA OPD	REALISASI CAPAIAN RENJA OPD TAHUN 2022	PRAKIRAAN CAPAIAN TARGET RENJA OPD TAHUN 2023	CAPAIAN KINERJA DAN KERANGKA PENDANAAN						KELOMPOK SASARAN	PRAKIRAAN MAJU RENCANA TAHUN 2025		PERANGKAT DAERAH PENANGGUNG JAWAB
							TARGET 2024	PAGU INDIKATIF (Rp)	LOKASI	SUMBER DANA	PRIORITAS			TARGET	PAGU INDIKATIF (Rp)	
											NASIONAL	DAERAH				
1	2	3	4	5	6	7	8	9	10	11	12	13	14	15	16	17
1.	6.01.01	PROGRAM PENUNJANG URUSAN PEMERINTAHAN DAERAH KABUPATEN/KOTA	Persentase pemenuhan kebutuhan penunjang Perangkat Daerah Persentase pemenuhan kebutuhan penunjang Perangkat Daerah	95 % 95 %			94,5 % 94,5 %	13.364.966.780,00						95 % 95 %	0,00	
	6.01.01.2.01	Perencanaan, Penganggaran, dan Evaluasi Kinerja Perangkat Daerah	jumlah dokumen Jumlah dokumen	10 dokumen			10 dokumen 9 dokumen	103.025.900,00			-	9. Pemanta pan Transfo rmasi Digital dan Reformasi Birokrasi	-	10 dokumen	0,00	INSPEKTORAT
	6.01.01.2.01.0001	Penyusunan Dokumen Perencanaan Perangkat Daerah														
			Jumlah Dokumen Perencanaan Perangkat Daerah				6 Dokumen	50.889.900,00	- Kab. Banyuwangi, Semua Kecamatan, Semua Kel/Desa	PENDAPATAN ASLI DAERAH (PAD)	-	9. Pemanta pan Transfo rmasi Digital dan Reformasi Birokrasi	-		0,00	INSPEKTORAT
	6.01.01.2.01.0006	Koordinasi dan Penyusunan Laporan Capaian Kinerja dan Ikhtisar Realisasi Kinerja SKPD														
			Jumlah Laporan Capaian Kinerja dan Ikhtisar Realisasi Kinerja SKPD dan Laporan Hasil Koordinasi Penyusunan Laporan Capaian Kinerja dan Ikhtisar Realisasi Kinerja SKPD				5 Laporan	52.136.000,00	- Kab. Banyuwangi, Semua Kecamatan, Semua Kel/Desa	PENDAPATAN ASLI DAERAH (PAD)	-	PP7 - Peni ngkatan Ke tentraman, Ketertiban Umum dan peningkata n kualitas pelayanan publik bagi Masyarakat di Jawa Timur 9. Pemanta pan Transfo rmasi Digital dan Reformasi Birokrasi	-		0,00	INSPEKTORAT
	6.01.01.2.02	Administrasi Keuangan Perangkat Daerah	Jumlah dokumen jumlah pegawai yang mendapat gaji dan tunjangan	50 orang			5 dokumen 50 orang	10.790.579.709,00			-	PP7 - Peni ngkatan Ke tentraman, Ketertiban Umum dan peningkata n kualitas pelayanan publik bagi Masyarakat di Jawa Timur 9. Pemanta pan Transfo rmasi Digital dan Reformasi Birokrasi	-	50 orang	0,00	INSPEKTORAT
	6.01.01.2.02.0001	Penyediaan Gaji dan Tunjangan ASN														

NO	KODE	URUSAN / BIDANG URUSAN / PROGRAM / KEGIATAN / SUB KEGIATAN	INDIKATOR PROGRAM / KEGIATAN / SUB KEGIATAN	TARGET AKHIR PERIODE RENSTRA OPD	REALISASI CAPAIAN RENJA OPD TAHUN 2022	PRAKIRAAN CAPAIAN TARGET RENJA OPD TAHUN 2023	CAPAIAN KINERJA DAN KERANGKA PENDANAAN						KELOMPOK SASARAN	PRAKIRAAN MAJU RENCANA TAHUN 2025		PERANGKAT DAERAH PENANGGUNG JAWAB
							TARGET 2024	PAGU INDIKATIF (Rp)	LOKASI	SUMBER DANA	PRIORITAS			TARGET	PAGU INDIKATIF (Rp)	
											NASIONAL	DAERAH				
1	2	3	4	5	6	7	8	9	10	11	12	13	14	15	16	17
			<i>Jumlah Orang yang Menerima Gaji dan Tunjangan ASN</i>				50 Orang/bulan	10.665.083.409,00	- Kab. Banyuwangi, Semua Kecamatan, Semua Kel/Desa	PENDAPATAN ASLI DAERAH (PAD)	-	PP7 - Peningkatan Ke tentraman, Ketertiban Umum dan peningkatan kualitas pelayanan publik bagi Masyarakat di Jawa Timur 9. Pemanta pan Transfo rmasi Digital dan Reformasi Birokrasi	-		0,00	INSPEKTORAT
	6.01.01.2.02.0007	Koordinasi dan Penyusunan Laporan Keuangan Bulanan/ Triwulanan/ Semesteran SKPD														
			<i>Jumlah Laporan Keuangan Bulanan/ Triwulanan/ Semesteran SKPD dan Laporan Koordinasi Penyusunan Laporan Keuangan Bulanan/Triwulanan/Semesteran SKPD</i>				4 Laporan	125.496.300,00	- Kab. Banyuwangi, Semua Kecamatan, Semua Kel/Desa	PENDAPATAN ASLI DAERAH (PAD)	-	PP7 - Peningkatan Ke tentraman, Ketertiban Umum dan peningkatan kualitas pelayanan publik bagi Masyarakat di Jawa Timur 9. Pemanta pan Transfo rmasi Digital dan Reformasi Birokrasi	-		0,00	INSPEKTORAT
	6.01.01.2.05	Administrasi Kepegawaian Perangkat Daerah	<i>jumlah auditor yang mendapat pelatihan dan pendidikan berdasarkan tugas fungsi Kegiatan Bimtek</i>	400 orang			300 orang 2 kegiatan	898.699.400,00			-	PP7 - Peningkatan Ke tentraman, Ketertiban Umum dan peningkatan kualitas pelayanan publik bagi Masyarakat di Jawa Timur 9. Pemanta pan Transfo rmasi Digital dan Reformasi Birokrasi	-	400 orang	0,00	INSPEKTORAT
	6.01.01.2.05.0009	Pendidikan dan Pelatihan Pegawai Berdasarkan Tugas dan Fungsi														



NO	KODE	URUSAN / BIDANG URUSAN / PROGRAM / KEGIATAN / SUB KEGIATAN	INDIKATOR PROGRAM / KEGIATAN / SUB KEGIATAN	TARGET AKHIR PERIODE RENSTRA OPD	REALISASI CAPAIAN RENJA OPD TAHUN 2022	PRAKIRAAN CAPAIAN TARGET RENJA OPD TAHUN 2023	CAPAIAN KINERJA DAN KERANGKA PENDANAAN					KELOMPOK SASARAN	PRAKIRAAN MAJU RENCANA TAHUN 2025		PERANGKAT DAERAH PENANGGUNG JAWAB	
							TARGET 2024	PAGU INDIKATIF (Rp)	LOKASI	SUMBER DANA	PRIORITAS		TARGET	PAGU INDIKATIF (Rp)		
											NASIONAL					DAERAH
1	2	3	4	5	6	7	8	9	10	11	12	13	14	15	16	17
			<i>Jumlah Pegawai Berdasarkan Tugas dan Fungsi yang Mengikuti Pendidikan dan Pelatihan</i>				400 Orang	898.699.400,00	- Kab. Banyuwangi, Semua Kecamatan, Semua Kel/Desa	PENDAPATAN ASLI DAERAH (PAD)	-	PP7 - Peningkatan Ketertarikan, Ketertiban Umum dan peningkatan kualitas pelayanan publik bagi Masyarakat di Jawa Timur 9. Pemantauan Transformasi Digital dan Reformasi Birokrasi	-		0,00	INSPEKTORAT
	6.01.01.2.06	Administrasi Umum Perangkat Daerah	<i>Belanja Jasa Administrasi belanja jasa administrasi kantor</i>	10 jasa			12 bulan 10 jasa	800.781.056,00			-	PP7 - Peningkatan Ketertarikan, Ketertiban Umum dan peningkatan kualitas pelayanan publik bagi Masyarakat di Jawa Timur 9. Pemantauan Transformasi Digital dan Reformasi Birokrasi	-	10 jasa	0,00	INSPEKTORAT
	6.01.01.2.06.0001	Penyediaan Komponen Instalasi Listrik/Penerangan Bangunan Kantor														
			<i>Jumlah Paket Komponen Instalasi Listrik/Penerangan Bangunan Kantor yang Disediakan</i>				1 Paket	26.701.400,00	- Kab. Banyuwangi, Semua Kecamatan, Semua Kel/Desa	PENDAPATAN ASLI DAERAH (PAD)	-	PP7 - Peningkatan Ketertarikan, Ketertiban Umum dan peningkatan kualitas pelayanan publik bagi Masyarakat di Jawa Timur 9. Pemantauan Transformasi Digital dan Reformasi Birokrasi	-		0,00	INSPEKTORAT
	6.01.01.2.06.0002	Penyediaan Peralatan dan Perlengkapan Kantor														

NO	KODE	URUSAN / BIDANG URUSAN / PROGRAM / KEGIATAN / SUB KEGIATAN	INDIKATOR PROGRAM / KEGIATAN / SUB KEGIATAN	TARGET AKHIR PERIODE RENSTRA OPD	REALISASI CAPAIAN RENJA OPD TAHUN 2022	PRAKIRAAN CAPAIAN TARGET RENJA OPD TAHUN 2023	CAPAIAN KINERJA DAN KERANGKA PENDANAAN					KELOMPOK SASARAN	PRAKIRAAN MAJU RENCANA TAHUN 2025		PERANGKAT DAERAH PENANGGUNG JAWAB	
							TARGET 2024	PAGU INDIKATIF (Rp)	LOKASI	SUMBER DANA	PRIORITAS		TARGET	PAGU INDIKATIF (Rp)		
											NASIONAL					DAERAH
1	2	3	4	5	6	7	8	9	10	11	12	13	14	15	16	17
			<i>Jumlah Paket Peralatan dan Perlengkapan Kantor yang Disediakan</i>				2 Paket	111.888.800,00	- Kab. Banyuwangi, Semua Kecamatan, Semua Kel/Desa	PENDAPATAN ASLI DAERAH (PAD)	-	PP7 - Peningkatan Ketertarikan, Ketertiban Umum dan peningkatan kualitas pelayanan publik bagi Masyarakat di Jawa Timur 9. Pemantapan Transformasi Digital dan Reformasi Birokrasi	-		0,00	INSPEKTORAT
	6.01.01.2.06.0003	Penyediaan Peralatan Rumah Tangga														
			<i>Jumlah Paket Peralatan Rumah Tangga yang Disediakan</i>				1 Paket	44.372.600,00	- Kab. Banyuwangi, Semua Kecamatan, Semua Kel/Desa	PENDAPATAN ASLI DAERAH (PAD)	-	PP7 - Peningkatan Ketertarikan, Ketertiban Umum dan peningkatan kualitas pelayanan publik bagi Masyarakat di Jawa Timur 9. Pemantapan Transformasi Digital dan Reformasi Birokrasi	-		0,00	INSPEKTORAT
	6.01.01.2.06.0004	Penyediaan Bahan Logistik Kantor														
			<i>Jumlah Paket Bahan Logistik Kantor yang Disediakan</i>				2 Paket	270.064.856,00	- Kab. Banyuwangi, Semua Kecamatan, Semua Kel/Desa	PENDAPATAN ASLI DAERAH (PAD)	-	PP7 - Peningkatan Ketertarikan, Ketertiban Umum dan peningkatan kualitas pelayanan publik bagi Masyarakat di Jawa Timur 9. Pemantapan Transformasi Digital dan Reformasi Birokrasi	-		0,00	INSPEKTORAT
	6.01.01.2.06.0005	Penyediaan Barang Cetak dan Penggandaan														

NO	KODE	URUSAN / BIDANG URUSAN / PROGRAM / KEGIATAN / SUB KEGIATAN	INDIKATOR PROGRAM / KEGIATAN / SUB KEGIATAN	TARGET AKHIR PERIODE RENSTRA OPD	REALISASI CAPAIAN RENJA OPD TAHUN 2022	PRAKIRAAN CAPAIAN TARGET RENJA OPD TAHUN 2023	CAPAIAN KINERJA DAN KERANGKA PENDANAAN						KELOMPOK SASARAN	PRAKIRAAN MAJU RENCANA TAHUN 2025		PERANGKAT DAERAH PENANGGUNG JAWAB
							TARGET 2024	PAGU INDIKATIF (Rp)	LOKASI	SUMBER DANA	PRIORITAS			TARGET	PAGU INDIKATIF (Rp)	
											NASIONAL	DAERAH				
1	2	3	4	5	6	7	8	9	10	11	12	13	14	15	16	17
			<i>Jumlah Paket Barang Cetak dan Penggandaan yang Disediakan</i>				2 Paket	39.604.800,00	- Kab. Banyuwangi, Semua Kecamatan, Semua Kel/Desa	PENDAPATAN ASLI DAERAH (PAD)	-	PP7 - Peningkatan Ke- tentraman, Ketertiban Umum dan peningkatan kualitas pelayanan publik bagi Masyarakat di Jawa Timur 9. Pemantapan Transformasi Digital dan Reformasi Birokrasi	-		0,00	INSPEKTORAT
	6.01.01.2.06.0006	Penyediaan Bahan Bacaan dan Peraturan Perundang-undangan														
			<i>Jumlah Dokumen Bahan Bacaan dan Peraturan Perundang-Undangan yang Disediakan</i>				3 Dokumen	14.999.100,00	- Kab. Banyuwangi, Semua Kecamatan, Semua Kel/Desa	PENDAPATAN ASLI DAERAH (PAD)	-	PP7 - Peningkatan Ke- tentraman, Ketertiban Umum dan peningkatan kualitas pelayanan publik bagi Masyarakat di Jawa Timur 9. Pemantapan Transformasi Digital dan Reformasi Birokrasi	-		0,00	INSPEKTORAT
	6.01.01.2.06.0009	Penyelenggaraan Rapat Koordinasi dan Konsultasi SKPD														
			<i>Jumlah Laporan Penyelenggaraan Rapat Koordinasi dan Konsultasi SKPD</i>				50 Laporan	293.149.500,00	- Kab. Banyuwangi, Semua Kecamatan, Semua Kel/Desa	PENDAPATAN ASLI DAERAH (PAD)	-	PP7 - Peningkatan Ke- tentraman, Ketertiban Umum dan peningkatan kualitas pelayanan publik bagi Masyarakat di Jawa Timur 9. Pemantapan Transformasi Digital dan Reformasi Birokrasi	-		0,00	INSPEKTORAT

NO	KODE	URUSAN / BIDANG URUSAN / PROGRAM / KEGIATAN / SUB KEGIATAN	INDIKATOR PROGRAM / KEGIATAN / SUB KEGIATAN	TARGET AKHIR PERIODE RENSTRA OPD	REALISASI CAPAIAN RENJA OPD TAHUN 2022	PRAKIRAAN CAPAIAN TARGET RENJA OPD TAHUN 2023	CAPAIAN KINERJA DAN KERANGKA PENDANAAN						KELOMPOK SASARAN	PRAKIRAAN MAJU RENCANA TAHUN 2025		PERANGKAT DAERAH PENANGGUNG JAWAB
							TARGET 2024	PAGU INDIKATIF (Rp)	LOKASI	SUMBER DANA	PRIORITAS			TARGET	PAGU INDIKATIF (Rp)	
											NASIONAL	DAERAH				
1	2	3	4	5	6	7	8	9	10	11	12	13	14	15	16	17
	6.01.01.2.08	Penyediaan Jasa Penunjang Urusan Pemerintahan Daerah	<i>Belanja Jasa Administrasi jumlah jasa penunjang administrasi</i>	10 orang			12 bulan 10 orang	339.901.915,00			-	PP7 - Peningkatan Ke- tentraman, Ketertiban Umum dan peningkatan kualitas pelayanan publik bagi Masyarakat di Jawa Timur 9. Pemanta- pan Transfo- rmasi Digital dan Reformasi Birokrasi	-	10 orang	0,00	INSPEKTORAT
	6.01.01.2.08.0001	Penyediaan Jasa Surat Menyurat														
			<i>Jumlah Laporan Penyediaan Jasa Surat Menyurat</i>				12 Laporan	8.000.000,00	- Kab. Banyuwangi, Semua Kecamatan, Semua Kel/Desa	PENDAPATAN ASLI DAERAH (PAD)	-	PP7 - Peningkatan Ke- tentraman, Ketertiban Umum dan peningkatan kualitas pelayanan publik bagi Masyarakat di Jawa Timur 9. Pemanta- pan Transfo- rmasi Digital dan Reformasi Birokrasi	-		0,00	INSPEKTORAT
	6.01.01.2.08.0002	Penyediaan Jasa Komunikasi, Sumber Daya Air dan Listrik														
			<i>Jumlah Laporan Penyediaan Jasa Komunikasi, Sumber Daya Air dan Listrik yang Disediakan</i>				12 Laporan	152.901.915,00	- Kab. Banyuwangi, Semua Kecamatan, Semua Kel/Desa	PENDAPATAN ASLI DAERAH (PAD)	-	PP7 - Peningkatan Ke- tentraman, Ketertiban Umum dan peningkatan kualitas pelayanan publik bagi Masyarakat di Jawa Timur 9. Pemanta- pan Transfo- rmasi Digital dan Reformasi Birokrasi	-		0,00	INSPEKTORAT
	6.01.01.2.08.0004	Penyediaan Jasa Pelayanan Umum Kantor														

NO	KODE	URUSAN / BIDANG URUSAN / PROGRAM / KEGIATAN / SUB KEGIATAN	INDIKATOR PROGRAM / KEGIATAN / SUB KEGIATAN	TARGET AKHIR PERIODE RENSTRA OPD	REALISASI CAPAIAN RENJA OPD TAHUN 2022	PRAKIRAAN CAPAIAN TARGET RENJA OPD TAHUN 2023	CAPAIAN KINERJA DAN KERANGKA PENDANAAN						KELOMPOK SASARAN	PRAKIRAAN MAJU RENCANA TAHUN 2025		PERANGKAT DAERAH PENANGGUNG JAWAB
							TARGET 2024	PAGU INDIKATIF (Rp)	LOKASI	SUMBER DANA	PRIORITAS			TARGET	PAGU INDIKATIF (Rp)	
											NASIONAL	DAERAH				
1	2	3	4	5	6	7	8	9	10	11	12	13	14	15	16	17
			<i>Jumlah Laporan Penyediaan Jasa Pelayanan Umum Kantor yang Disediakan</i>				12 Laporan	179.000.000,00	- Kab. Banyuwangi, Semua Kecamatan, Semua Kel/Desa	PENDAPATAN ASLI DAERAH (PAD)	-	PP7 - Peningkatan Ke- tentraman, Ketertiban Umum dan peningkatan kualitas pelayanan publik bagi Masyarakat di Jawa Timur 9. Pemanta- pan Transfo- rmasi Digital dan Reformasi Birokrasi	-		0,00	INSPEKTORAT
	6.01.01.2.09	Pemeliharaan Barang Milik Daerah Penunjang Urusan Pemerintahan Daerah	<i>Jumlah Pemeliharaan Sarana dan Prasarana jumlah pemeliharaan sarana dan prasarana barang pemerintah daerah</i>	10 unit			1 tahun 10 unit	431.978.800,00			-	PP7 - Peningkatan Ke- tentraman, Ketertiban Umum dan peningkatan kualitas pelayanan publik bagi Masyarakat di Jawa Timur 9. Pemanta- pan Transfo- rmasi Digital dan Reformasi Birokrasi	-	10 unit	0,00	INSPEKTORAT
	6.01.01.2.09.0002	Penyediaan Jasa Pemeliharaan, Biaya Pemeliharaan, Pajak dan Perizinan Kendaraan Dinas Operasional atau Lapangan														
			<i>Jumlah Kendaraan Dinas Operasional atau Lapangan yang Dipelihara dan dibayarkan Pajak dan Perizinannya</i>				10 Unit	114.980.800,00	- Kab. Banyuwangi, Semua Kecamatan, Semua Kel/Desa	PENDAPATAN ASLI DAERAH (PAD)	-	PP7 - Peningkatan Ke- tentraman, Ketertiban Umum dan peningkatan kualitas pelayanan publik bagi Masyarakat di Jawa Timur 9. Pemanta- pan Transfo- rmasi Digital dan Reformasi Birokrasi	-		0,00	INSPEKTORAT
	6.01.01.2.09.0006	Pemeliharaan Peralatan dan Mesin Lainnya														

NO	KODE	URUSAN / BIDANG URUSAN / PROGRAM / KEGIATAN / SUB KEGIATAN	INDIKATOR PROGRAM / KEGIATAN / SUB KEGIATAN	TARGET AKHIR PERIODE RENSTRA OPD	REALISASI CAPAIAN RENJA OPD TAHUN 2022	PRAKIRAAN CAPAIAN TARGET RENJA OPD TAHUN 2023	CAPAIAN KINERJA DAN KERANGKA PENDANAAN						KELOMPOK SASARAN	PRAKIRAAN MAJU RENCANA TAHUN 2025		PERANGKAT DAERAH PENANGGUNG JAWAB
							TARGET 2024	PAGU INDIKATIF (Rp)	LOKASI	SUMBER DANA	PRIORITAS			TARGET	PAGU INDIKATIF (Rp)	
											NASIONAL	DAERAH				
1	2	3	4	5	6	7	8	9	10	11	12	13	14	15	16	17
			<i>Jumlah Peralatan dan Mesin Lainnya yang Dipelihara</i>				10 Unit	50.000.000,00	- Kab. Banyuwangi, Semua Kecamatan, Semua Kel/Desa	PENDAPATAN ASLI DAERAH (PAD)	-	PP7 - Peningkatan Ke- tentraman, Ketertiban Umum dan peningkatan kualitas pelayanan publik bagi Masyarakat di Jawa Timur 9. Pemantapan Transformasi Digital dan Reformasi Birokrasi	-		0,00	INSPEKTORAT
	6.01.01.2.09.0009	Pemeliharaan/Rehabilitasi Gedung Kantor dan Bangunan Lainnya														
			<i>Jumlah Gedung Kantor dan Bangunan Lainnya yang Dipelihara/Direhabilitasi</i>				1 Unit	186.000.000,00	- Kab. Banyuwangi, Semua Kecamatan, Semua Kel/Desa	PENDAPATAN ASLI DAERAH (PAD)	-	PP7 - Peningkatan Ke- tentraman, Ketertiban Umum dan peningkatan kualitas pelayanan publik bagi Masyarakat di Jawa Timur 9. Pemantapan Transformasi Digital dan Reformasi Birokrasi	-		0,00	INSPEKTORAT
	6.01.01.2.09.0010	Pemeliharaan/Rehabilitasi Sarana dan Prasarana Gedung Kantor atau Bangunan Lainnya														
			<i>Jumlah Sarana dan Prasarana Gedung Kantor atau Bangunan Lainnya yang Dipelihara/Direhabilitasi</i>				1 Unit	80.998.000,00	- Kab. Banyuwangi, Semua Kecamatan, Semua Kel/Desa	PENDAPATAN ASLI DAERAH (PAD)	-	PP7 - Peningkatan Ke- tentraman, Ketertiban Umum dan peningkatan kualitas pelayanan publik bagi Masyarakat di Jawa Timur 9. Pemantapan Transformasi Digital dan Reformasi Birokrasi	-		0,00	INSPEKTORAT

NO	KODE	URUSAN / BIDANG URUSAN / PROGRAM / KEGIATAN / SUB KEGIATAN	INDIKATOR PROGRAM / KEGIATAN / SUB KEGIATAN	TARGET AKHIR PERIODE RENSTRA OPD	REALISASI CAPAIAN RENJA OPD TAHUN 2022	PRAKIRAAN CAPAIAN TARGET RENJA OPD TAHUN 2023	CAPAIAN KINERJA DAN KERANGKA PENDANAAN						KELOMPOK SASARAN	PRAKIRAAN MAJU RENCANA TAHUN 2025		PERANGKAT DAERAH PENANGGUNG JAWAB
							TARGET 2024	PAGU INDIKATIF (Rp)	LOKASI	SUMBER DANA	PRIORITAS			TARGET	PAGU INDIKATIF (Rp)	
											NASIONAL	DAERAH				
1	2	3	4	5	6	7	8	9	10	11	12	13	14	15	16	17
2.	6.01.02	PROGRAM PENYELENGGARAAN PENGAWASAN	<i>Persentase pertanggungjawaban keuangan Perangkat Daerah yang sesuai dengan ketentuan yang berlaku</i> <i>Persentase pertanggungjawaban keuangan Perangkat Daerah yang sesuai dengan ketentuan yang berlaku</i>	100 % 100 %			100 % 100 %	3.195.052.200,00						100 % 100 %	0,00	
	6.01.02.2.01	Penyelenggaraan Pengawasan Internal	<i>Persentase pengawasan internal</i> <i>Persentase pengawasan internal</i>	100 %			100 % 100 %	1.988.075.000,00			-	PP7 - Peningkatan Ke- tentraman, Ketertiban Umum dan peningkata n kualitas pelayanan publik bagi Masyarakat di Jawa Timur 9. Pemanta pan Transfo rmasi Digital dan Reformasi Birokrasi	-	100 %	0,00	INSPEKTORAT
	6.01.02.2.01.0001	Pengawasan Kinerja Pemerintah Daerah														
			<i>Jumlah Laporan Hasil Pengawasan Kinerja Pemerintah Daerah</i>	50 Laporan			0 Laporan	894.034.900,00	- Kab. Banyuwangi, Semua Kecamatan, Semua Kel/Desa	PENDAPATAN ASLI DAERAH (PAD)	-	PP7 - Peningkatan Ke- tentraman, Ketertiban Umum dan peningkata n kualitas pelayanan publik bagi Masyarakat di Jawa Timur 9. Pemanta pan Transfo rmasi Digital dan Reformasi Birokrasi	-	50 Laporan	0,00	INSPEKTORAT
	6.01.02.2.01.0002	Pengawasan Keuangan Pemerintah Daerah														

NO	KODE	URUSAN / BIDANG URUSAN / PROGRAM / KEGIATAN / SUB KEGIATAN	INDIKATOR PROGRAM / KEGIATAN / SUB KEGIATAN	TARGET AKHIR PERIODE RENSTRA OPD	REALISASI CAPAIAN RENJA OPD TAHUN 2022	PRAKIRAAN CAPAIAN TARGET RENJA OPD TAHUN 2023	CAPAIAN KINERJA DAN KERANGKA PENDANAAN					KELOMPOK SASARAN	PRAKIRAAN MAJU RENCANA TAHUN 2025		PERANGKAT DAERAH PENANGGUNG JAWAB	
							TARGET 2024	PAGU INDIKATIF (Rp)	LOKASI	SUMBER DANA	PRIORITAS		TARGET	PAGU INDIKATIF (Rp)		
											NASIONAL					DAERAH
1	2	3	4	5	6	7	8	9	10	11	12	13	14	15	16	17
			<i>Jumlah Laporan Hasil Pengawasan Keuangan Pemerintah Daerah</i>	200 Laporan			200 Laporan	894.040.300,00	- Kab. Banyuwangi, Semua Kecamatan, Semua Kel/Desa	PENDAPATAN ASLI DAERAH (PAD)	-	PP7 - Peningkatan Ketertarikan, Ketertiban Umum dan peningkatan kualitas pelayanan publik bagi Masyarakat di Jawa Timur 9. Pemantauan Transformasi Digital dan Reformasi Birokrasi	-	200 Laporan	0,00	INSPEKTORAT
	6.01.02.2.01.0007	Monitoring dan Evaluasi Tindak Lanjut Hasil Pemeriksaan BPK RI dan Tindak Lanjut Hasil Pemeriksaan APIP														
			<i>Jumlah Dokumen Hasil Monitoring dan Evaluasi Tindak Lanjut Hasil Pemeriksaan BPK RI dan Tindak Lanjut Hasil Pemeriksaan APIP</i>	4 Dokumen			4 Dokumen	199.999.800,00	- Kab. Banyuwangi, Semua Kecamatan, Semua Kel/Desa	PENDAPATAN ASLI DAERAH (PAD)	-	PP7 - Peningkatan Ketertarikan, Ketertiban Umum dan peningkatan kualitas pelayanan publik bagi Masyarakat di Jawa Timur 9. Pemantauan Transformasi Digital dan Reformasi Birokrasi	-	4 Dokumen	0,00	INSPEKTORAT
	6.01.02.2.02	Penyelenggaraan Pengawasan dengan Tujuan Tertentu	<i>Persentase penyelesaian pengawasan dengan tujuan tertentu persentase penyelesaian pengawasan di luar program kerja pengawasan tahunan</i>	100 %			100 % 100 %	1.206.977.200,00			-	PP7 - Peningkatan Ketertarikan, Ketertiban Umum dan peningkatan kualitas pelayanan publik bagi Masyarakat di Jawa Timur 9. Pemantauan Transformasi Digital dan Reformasi Birokrasi	-	100 %	0,00	INSPEKTORAT
	6.01.02.2.02.0001	Penanganan Penyelesaian Kerugian Negara/Daerah														



NO	KODE	URUSAN / BIDANG URUSAN / PROGRAM / KEGIATAN / SUB KEGIATAN	INDIKATOR PROGRAM / KEGIATAN / SUB KEGIATAN	TARGET AKHIR PERIODE RENSTRA OPD	REALISASI CAPAIAN RENJA OPD TAHUN 2022	PRAKIRAAN CAPAIAN TARGET RENJA OPD TAHUN 2023	CAPAIAN KINERJA DAN KERANGKA PENDANAAN					KELOMPOK SASARAN	PRAKIRAAN MAJU RENCANA TAHUN 2025		PERANGKAT DAERAH PENANGGUNG JAWAB	
							TARGET 2024	PAGU INDIKATIF (Rp)	LOKASI	SUMBER DANA	PRIORITAS		TARGET	PAGU INDIKATIF (Rp)		
											NASIONAL					DAERAH
1	2	3	4	5	6	7	8	9	10	11	12	13	14	15	16	17
			<i>Jumlah Laporan Penyelesaian Kerugian Negara/Daerah yang Ditangani</i>				2 Laporan	100.000.000,00	- Kab. Banyuwangi, Semua Kecamatan, Semua Kel/Desa	PENDAPATAN ASLI DAERAH (PAD)	-	PP7 - Peningkatan Ke tentraman, Ketertiban Umum dan peningkatan kualitas pelayanan publik bagi Masyarakat di Jawa Timur 9. Pemantapan Transformasi Digital dan Reformasi Birokrasi	-		0,00	INSPEKTORAT
	6.01.02.2.02.0002	Pengawasan dengan Tujuan Tertentu														
			<i>Jumlah Laporan Hasil Pengawasan Dengan Tujuan Tertentu</i>				20 Laporan	1.106.977.200,00	- Kab. Banyuwangi, Semua Kecamatan, Semua Kel/Desa	PENDAPATAN ASLI DAERAH (PAD)	-	PP7 - Peningkatan Ke tentraman, Ketertiban Umum dan peningkatan kualitas pelayanan publik bagi Masyarakat di Jawa Timur 9. Pemantapan Transformasi Digital dan Reformasi Birokrasi	-		0,00	INSPEKTORAT
3.	6.01.03	PROGRAM PERUMUSAN KEBIJAKAN, PENDAMPINGAN DAN ASISTENSI	<i>Persentase terkait pencapaian tata kelola Manajemen Risiko dan Pengendalian Intern Persentase terkait pencapaian tata kelola Manajemen Risiko dan Pengendalian Intern</i>	100 % 100 %			80 % 80 %	1.606.079.400,00						100 % 100 %	0,00	

NO	KODE	URUSAN / BIDANG URUSAN / PROGRAM / KEGIATAN / SUB KEGIATAN	INDIKATOR PROGRAM / KEGIATAN / SUB KEGIATAN	TARGET AKHIR PERIODE RENSTRA OPD	REALISASI CAPAIAN RENJA OPD TAHUN 2022	PRAKIRAAN CAPAIAN TARGET RENJA OPD TAHUN 2023	CAPAIAN KINERJA DAN KERANGKA PENDANAAN						KELOMPOK SASARAN	PRAKIRAAN MAJU RENCANA TAHUN 2025		PERANGKAT DAERAH PENANGGUNG JAWAB
							TARGET 2024	PAGU INDIKATIF (Rp)	LOKASI	SUMBER DANA	PRIORITAS			TARGET	PAGU INDIKATIF (Rp)	
											NASIONAL	DAERAH				
1	2	3	4	5	6	7	8	9	10	11	12	13	14	15	16	17
	6.01.03.2.01	Perumusan Kebijakan Teknis di Bidang Pengawasan dan Fasilitasi Pengawasan	<i>Persentase rekom APIP yang ditindaklanjuti persentase rekomendasi pengawasan APIP yang di tindaklanjuti</i>	100 %			100 % 100 %	349.993.600,00			-	PP7 - Peningkatan Ke tentraman, Ketertiban Umum dan peningkatan kualitas pelayanan publik bagi Masyarakat di Jawa Timur 9. Pemanta pan Transfo rmasi Digital dan Reformasi Birokrasi	-	100 %	0,00	INSPEKTORAT
	6.01.03.2.01.0001	Perumusan Kebijakan Teknis di Bidang Pengawasan														
			<i>Jumlah Rekomendasi Kebijakan Teknis di Bidang Pengawasan yang Disusun</i>				2 Rekomend asi	349.993.600,00	- Kab. Banyuwangi, Semua Kecamatan, Semua Kel/Desa	PENDAPATAN ASLI DAERAH (PAD)	-	PP7 - Peningkatan Ke tentraman, Ketertiban Umum dan peningkatan kualitas pelayanan publik bagi Masyarakat di Jawa Timur 9. Pemanta pan Transfo rmasi Digital dan Reformasi Birokrasi	-		0,00	INSPEKTORAT
	6.01.03.2.02	Pendampingan dan Asistensi	<i>Persentase hasil pendampingan yang ditindaklanjuti persentase hasil rekomendasi pendampingan APIP yang telah ditindaklanjuti</i>	85 %			100 % 95 %	1.256.085.800,00			-	PP7 - Peningkatan Ke tentraman, Ketertiban Umum dan peningkatan kualitas pelayanan publik bagi Masyarakat di Jawa Timur 9. Pemanta pan Transfo rmasi Digital dan Reformasi Birokrasi	-	95 %	0,00	INSPEKTORAT
	6.01.03.2.02.0001	Pendampingan dan Asistensi Urusan Pemerintahan Daerah														

NO	KODE	URUSAN / BIDANG URUSAN / PROGRAM / KEGIATAN / SUB KEGIATAN	INDIKATOR PROGRAM / KEGIATAN / SUB KEGIATAN	TARGET AKHIR PERIODE RENSTRA OPD	REALISASI CAPAIAN RENJA OPD TAHUN 2022	PRAKIRAAN CAPAIAN TARGET RENJA OPD TAHUN 2023	CAPAIAN KINERJA DAN KERANGKA PENDANAAN						KELOMPOK SASARAN	PRAKIRAAN MAJU RENCANA TAHUN 2025		PERANGKAT DAERAH PENANGGUNG JAWAB
							TARGET 2024	PAGU INDIKATIF (Rp)	LOKASI	SUMBER DANA	PRIORITAS			TARGET	PAGU INDIKATIF (Rp)	
											NASIONAL	DAERAH				
1	2	3	4	5	6	7	8	9	10	11	12	13	14	15	16	17
			<i>Jumlah Perangkat Daerah yang Dilakukan Pendampingan dan Asistensi Urusan Pemerintahan Daerah</i>				48 perangkat daerah	149.080.700,00	- Kab. Banyuwangi, Semua Kecamatan, Semua Kel/Desa	PENDAPATAN ASLI DAERAH (PAD)	-	PP7 - Peningkatan Ke tentraman, Ketertiban Umum dan peningkatan kualitas pelayanan publik bagi Masyarakat di Jawa Timur 9. Pemanta pan Transfo rmasi Digital dan Reformasi Birokrasi	-		0,00	INSPEKTORAT
	6.01.03.2.02.0003	Koordinasi, Monitoring dan Evaluasi serta Verifikasi Pencegahan dan Pemberantasan Korupsi														
			<i>Jumlah Kegiatan Koordinasi, Monitoring dan Evaluasi serta Verifikasi Pencegahan dan Pemberantasan Korupsi</i>				250 Kegiatan	1.007.005.100,00	- Kab. Banyuwangi, Semua Kecamatan, Semua Kel/Desa	PENDAPATAN ASLI DAERAH (PAD)	-	PP7 - Peningkatan Ke tentraman, Ketertiban Umum dan peningkatan kualitas pelayanan publik bagi Masyarakat di Jawa Timur 9. Pemanta pan Transfo rmasi Digital dan Reformasi Birokrasi	-		0,00	INSPEKTORAT
	6.01.03.2.02.0004	Pendampingan, Asistensi dan Verifikasi Penegakan Integritas														
			<i>Jumlah Perangkat Daerah yang Dilakukan Pendampingan, Asistensi dan Verifikasi Penegakan Integritas</i>				48 perangkat daerah	100.000.000,00	- Kab. Banyuwangi, Semua Kecamatan, Semua Kel/Desa	PENDAPATAN ASLI DAERAH (PAD)	-	PP7 - Peningkatan Ke tentraman, Ketertiban Umum dan peningkatan kualitas pelayanan publik bagi Masyarakat di Jawa Timur 9. Pemanta pan Transfo rmasi Digital dan Reformasi Birokrasi	-		0,00	INSPEKTORAT
		<b>KECAMATAN BANYUWANGI</b>						<b>19.256.982.976,00</b>							<b>19.256.982.976,00</b>	
	<b>7</b>	<b>UNSUR KEWILAYAHAN</b>						<b>19.256.982.976,00</b>							<b>19.256.982.976,00</b>	
	<b>7.01</b>	<b>KECAMATAN</b>						<b>19.256.982.976,00</b>							<b>19.256.982.976,00</b>	

NO	KODE	URUSAN / BIDANG URUSAN / PROGRAM / KEGIATAN / SUB KEGIATAN	INDIKATOR PROGRAM / KEGIATAN / SUB KEGIATAN	TARGET AKHIR PERIODE RENSTRA OPD	REALISASI CAPAIAN RENJA OPD TAHUN 2022	PRAKIRAAN CAPAIAN TARGET RENJA OPD TAHUN 2023	CAPAIAN KINERJA DAN KERANGKA PENDANAAN					KELOMPOK SASARAN	PRAKIRAAN MAJU RENCANA TAHUN 2025		PERANGKAT DAERAH PENANGGUNG JAWAB	
							TARGET 2024	PAGU INDIKATIF (Rp)	LOKASI	SUMBER DANA	PRIORITAS		TARGET	PAGU INDIKATIF (Rp)		
											NASIONAL					DAERAH
1	2	3	4	5	6	7	8	9	10	11	12	13	14	15	16	17
1.	7.01.01	PROGRAM PENUNJANG URUSAN PEMERINTAHAN DAERAH KABUPATEN/KOTA	<i>[deleted]</i> Persentase pemenuhan kebutuhan penunjang Perangkat Daerah Persentase pemenuhan kebutuhan penunjang Perangkat Daerah Persentase pemenuhan kebutuhan penunjang Perangkat Daerah <i>[deleted]</i>	95 % 95 %			94,5 % 94,5 % 94,5 %	18.194.531.976,00						95 % 95 %	18.194.531.976,00	
	7.01.01.2.01	Perencanaan, Penganggaran, dan Evaluasi Kinerja Perangkat Daerah	-	-			-	2.500.000,00			-	PP7 - Peningkatan Ke- tentraman, Ketertiban Umum dan peningkata n kualitas pelayanan publik bagi Masyarakat di Jawa Timur 9. Pemanta pan Transfo rmasi Digital dan Reformasi Birokrasi	-	-	2.500.000,00	KECAMATAN BANYUWANGI
	7.01.01.2.01.0001	Penyusunan Dokumen Perencanaan Perangkat Daerah														
			Jumlah Dokumen Perencanaan Perangkat Daerah				1 Dokumen	2.500.000,00	- Kab. Banyuwangi, Banyuwangi, Semua Kel/Desa	PENDAPATAN ASLI DAERAH (PAD)	-	PP7 - Peningkatan Ke- tentraman, Ketertiban Umum dan peningkata n kualitas pelayanan publik bagi Masyarakat di Jawa Timur 9. Pemanta pan Transfo rmasi Digital dan Reformasi Birokrasi	-		2.500.000,00	KECAMATAN BANYUWANGI

NO	KODE	URUSAN / BIDANG URUSAN / PROGRAM / KEGIATAN / SUB KEGIATAN	INDIKATOR PROGRAM / KEGIATAN / SUB KEGIATAN	TARGET AKHIR PERIODE RENSTRA OPD	REALISASI CAPAIAN RENJA OPD TAHUN 2022	PRAKIRAAN CAPAIAN TARGET RENJA OPD TAHUN 2023	CAPAIAN KINERJA DAN KERANGKA PENDANAAN						KELOMPOK SASARAN	PRAKIRAAN MAJU RENCANA TAHUN 2025		PERANGKAT DAERAH PENANGGUNG JAWAB
							TARGET 2024	PAGU INDIKATIF (Rp)	LOKASI	SUMBER DANA	PRIORITAS			TARGET	PAGU INDIKATIF (Rp)	
											NASIONAL	DAERAH				
1	2	3	4	5	6	7	8	9	10	11	12	13	14	15	16	17
	7.01.01.2.02	Administrasi Keuangan Perangkat Daerah	<i>Capaian Administrasi Keuangan Perangkat Daerah Capaian Administrasi Keuangan Perangkat Daerah</i>	100 %			100 % 100 %	16.447.874.576,00			-	PP7 - Peningkatan Ke- tentraman, Ketertiban Umum dan peningkatan kualitas pelayanan publik bagi Masyarakat di Jawa Timur 9. Pemanta- pan Transfo- rmasi Digital dan Reformasi Birokrasi	-	100 %	16.447.874.576,00	KECAMATAN BANYUWANGI
	7.01.01.2.02.0001	Penyediaan Gaji dan Tunjangan ASN														
			<i>Jumlah Orang yang Menerima Gaji dan Tunjangan ASN</i>				12 Orang/bulan	16.447.874.576,00	- Kab. Banyuwangi, Banyuwangi, Semua Kel/Desa	DANA TRANSFER UMUM-DANA ALOKASI UMUM	-	PP7 - Peningkatan Ke- tentraman, Ketertiban Umum dan peningkatan kualitas pelayanan publik bagi Masyarakat di Jawa Timur 9. Pemanta- pan Transfo- rmasi Digital dan Reformasi Birokrasi	-		16.447.874.576,00	KECAMATAN BANYUWANGI
	7.01.01.2.06	Administrasi Umum Perangkat Daerah	<i>Cakupan Administrasi Umum Perangkat Daerah Cakupan Administrasi Umum Perangkat Daerah</i>	100 %			100 % 100 %	166.145.400,00			-	PP7 - Peningkatan Ke- tentraman, Ketertiban Umum dan peningkatan kualitas pelayanan publik bagi Masyarakat di Jawa Timur 9. Pemanta- pan Transfo- rmasi Digital dan Reformasi Birokrasi	-	100 %	166.145.400,00	KECAMATAN BANYUWANGI
	7.01.01.2.06.0001	Penyediaan Komponen Instalasi Listrik/Penerangan Bangunan Kantor														

NO	KODE	URUSAN / BIDANG URUSAN / PROGRAM / KEGIATAN / SUB KEGIATAN	INDIKATOR PROGRAM / KEGIATAN / SUB KEGIATAN	TARGET AKHIR PERIODE RENSTRA OPD	REALISASI CAPAIAN RENJA OPD TAHUN 2022	PRAKIRAAN CAPAIAN TARGET RENJA OPD TAHUN 2023	CAPAIAN KINERJA DAN KERANGKA PENDANAAN					KELOMPOK SASARAN	PRAKIRAAN MAJU RENCANA TAHUN 2025		PERANGKAT DAERAH PENANGGUNG JAWAB	
							TARGET 2024	PAGU INDIKATIF (Rp)	LOKASI	SUMBER DANA	PRIORITAS		TARGET	PAGU INDIKATIF (Rp)		
											NASIONAL					DAERAH
1	2	3	4	5	6	7	8	9	10	11	12	13	14	15	16	17
			<i>Jumlah Paket Komponen Instalasi Listrik/Penerangan Bangunan Kantor yang Disediakan</i>				1 Paket	8.000.000,00	- Kab. Banyuwangi, Banyuwangi, Semua Kel/Desa	PENDAPATAN ASLI DAERAH (PAD)	-	PP7 - Peningkatan Ke tentraman, Ketertiban Umum dan peningkatan kualitas pelayanan publik bagi Masyarakat di Jawa Timur 9. Pemantapan Transformasi Digital dan Reformasi Birokrasi	-		8.000.000,00	KECAMATAN BANYUWANGI
	7.01.01.2.06.0002	Penyediaan Peralatan dan Perlengkapan Kantor														
			<i>Jumlah Paket Peralatan dan Perlengkapan Kantor yang Disediakan</i>				1 Paket	56.647.400,00	- Kab. Banyuwangi, Banyuwangi, Semua Kel/Desa	PENDAPATAN ASLI DAERAH (PAD)	-	PP7 - Peningkatan Ke tentraman, Ketertiban Umum dan peningkatan kualitas pelayanan publik bagi Masyarakat di Jawa Timur 9. Pemantapan Transformasi Digital dan Reformasi Birokrasi	-		56.647.400,00	KECAMATAN BANYUWANGI
	7.01.01.2.06.0003	Penyediaan Peralatan Rumah Tangga														
			<i>Jumlah Paket Peralatan Rumah Tangga yang Disediakan</i>				1 Paket	7.998.100,00	- Kab. Banyuwangi, Banyuwangi, Semua Kel/Desa	PENDAPATAN ASLI DAERAH (PAD)	-	PP7 - Peningkatan Ke tentraman, Ketertiban Umum dan peningkatan kualitas pelayanan publik bagi Masyarakat di Jawa Timur 9. Pemantapan Transformasi Digital dan Reformasi Birokrasi	-		7.998.100,00	KECAMATAN BANYUWANGI
	7.01.01.2.06.0004	Penyediaan Bahan Logistik Kantor														

NO	KODE	URUSAN / BIDANG URUSAN / PROGRAM / KEGIATAN / SUB KEGIATAN	INDIKATOR PROGRAM / KEGIATAN / SUB KEGIATAN	TARGET AKHIR PERIODE RENSTRA OPD	REALISASI CAPAIAN RENJA OPD TAHUN 2022	PRAKIRAAN CAPAIAN TARGET RENJA OPD TAHUN 2023	CAPAIAN KINERJA DAN KERANGKA PENDANAAN					KELOMPOK SASARAN	PRAKIRAAN MAJU RENCANA TAHUN 2025		PERANGKAT DAERAH PENANGGUNG JAWAB	
							TARGET 2024	PAGU INDIKATIF (Rp)	LOKASI	SUMBER DANA	PRIORITAS		TARGET	PAGU INDIKATIF (Rp)		
											NASIONAL					DAERAH
1	2	3	4	5	6	7	8	9	10	11	12	13	14	15	16	17
			<i>Jumlah Paket Bahan Logistik Kantor yang Disediakan</i>				1 Paket	22.500.000,00	- Kab. Banyuwangi, Banyuwangi, Semua Kel/Desa	PENDAPATAN ASLI DAERAH (PAD)	-	PP7 - Peningkatan Ke- tentraman, Ketertiban Umum dan peningkata- n kualitas pelayanan publik bagi Masyarakat di Jawa Timur 9. Pemanta- pan Transfo- rmasi Digital dan Reformasi Birokrasi	-		22.500.000,00	KECAMATAN BANYUWANGI
	7.01.01.2.06.0005	Penyediaan Barang Cetak dan Penggandaan														
			<i>Jumlah Paket Barang Cetak dan Penggandaan yang Disediakan</i>				1 Paket	5.999.900,00	- Kab. Banyuwangi, Banyuwangi, Semua Kel/Desa	PENDAPATAN ASLI DAERAH (PAD)	-	PP7 - Peningkatan Ke- tentraman, Ketertiban Umum dan peningkata- n kualitas pelayanan publik bagi Masyarakat di Jawa Timur 9. Pemanta- pan Transfo- rmasi Digital dan Reformasi Birokrasi	-		5.999.900,00	KECAMATAN BANYUWANGI
	7.01.01.2.06.0009	Penyelenggaraan Rapat Koordinasi dan Konsultasi SKPD														
			<i>Jumlah Laporan Penyelenggaraan Rapat Koordinasi dan Konsultasi SKPD</i>				1 Laporan	65.000.000,00	- Kab. Banyuwangi, Banyuwangi, Semua Kel/Desa	PENDAPATAN ASLI DAERAH (PAD)	-	PP7 - Peningkatan Ke- tentraman, Ketertiban Umum dan peningkata- n kualitas pelayanan publik bagi Masyarakat di Jawa Timur 9. Pemanta- pan Transfo- rmasi Digital dan Reformasi Birokrasi	-		65.000.000,00	KECAMATAN BANYUWANGI

NO	KODE	URUSAN / BIDANG URUSAN / PROGRAM / KEGIATAN / SUB KEGIATAN	INDIKATOR PROGRAM / KEGIATAN / SUB KEGIATAN	TARGET AKHIR PERIODE RENSTRA OPD	REALISASI CAPAIAN RENJA OPD TAHUN 2022	PRAKIRAAN CAPAIAN TARGET RENJA OPD TAHUN 2023	CAPAIAN KINERJA DAN KERANGKA PENDANAAN						KELOMPOK SASARAN	PRAKIRAAN MAJU RENCANA TAHUN 2025		PERANGKAT DAERAH PENANGGUNG JAWAB
							TARGET 2024	PAGU INDIKATIF (Rp)	LOKASI	SUMBER DANA	PRIORITAS			TARGET	PAGU INDIKATIF (Rp)	
											NASIONAL	DAERAH				
1	2	3	4	5	6	7	8	9	10	11	12	13	14	15	16	17
	7.01.01.2.08	Penyediaan Jasa Penunjang Urusan Pemerintahan Daerah	<i>Cakupan Penyediaan Jasa Penunjang Urusan Pemerintahan Daerah</i> <i>Cakupan Penyediaan Jasa Penunjang Urusan Pemerintahan Daerah</i>	100 %			100 % 100 %	1.538.400.000,00			-	PP7 - Peningkatan Ketertarikan, Ketertiban Umum dan peningkatan kualitas pelayanan publik bagi Masyarakat di Jawa Timur 9. Pemantapan Transformasi Digital dan Reformasi Birokrasi	-	100 %	1.538.400.000,00	KECAMATAN BANYUWANGI
	7.01.01.2.08.0001	Penyediaan Jasa Surat Menyurat														
			<i>Jumlah Laporan Penyediaan Jasa Surat Menyurat</i>				1 Laporan	2.000.000,00	- Kab. Banyuwangi, Banyuwangi, Semua Kel/Desa	PENDAPATAN ASLI DAERAH (PAD)	-	PP7 - Peningkatan Ketertarikan, Ketertiban Umum dan peningkatan kualitas pelayanan publik bagi Masyarakat di Jawa Timur 9. Pemantapan Transformasi Digital dan Reformasi Birokrasi	-		2.000.000,00	KECAMATAN BANYUWANGI
	7.01.01.2.08.0002	Penyediaan Jasa Komunikasi, Sumber Daya Air dan Listrik														
			<i>Jumlah Laporan Penyediaan Jasa Komunikasi, Sumber Daya Air dan Listrik yang Disediakan</i>				1 Laporan	80.000.000,00	- Kab. Banyuwangi, Banyuwangi, Semua Kel/Desa	PENDAPATAN ASLI DAERAH (PAD)	-	PP7 - Peningkatan Ketertarikan, Ketertiban Umum dan peningkatan kualitas pelayanan publik bagi Masyarakat di Jawa Timur 9. Pemantapan Transformasi Digital dan Reformasi Birokrasi	-		80.000.000,00	KECAMATAN BANYUWANGI
	7.01.01.2.08.0003	Penyediaan Jasa Peralatan dan Perlengkapan Kantor														



NO	KODE	URUSAN / BIDANG URUSAN / PROGRAM / KEGIATAN / SUB KEGIATAN	INDIKATOR PROGRAM / KEGIATAN / SUB KEGIATAN	TARGET AKHIR PERIODE RENSTRA OPD	REALISASI CAPAIAN RENJA OPD TAHUN 2022	PRAKIRAAN CAPAIAN TARGET RENJA OPD TAHUN 2023	CAPAIAN KINERJA DAN KERANGKA PENDANAAN					KELOMPOK SASARAN	PRAKIRAAN MAJU RENCANA TAHUN 2025		PERANGKAT DAERAH PENANGGUNG JAWAB	
							TARGET 2024	PAGU INDIKATIF (Rp)	LOKASI	SUMBER DANA	PRIORITAS		TARGET	PAGU INDIKATIF (Rp)		
											NASIONAL					DAERAH
1	2	3	4	5	6	7	8	9	10	11	12	13	14	15	16	17
			<i>Jumlah Laporan Penyediaan Jasa Peralatan dan Perlengkapan Kantor yang Disediakan</i>				1 Laporan	5.000.000,00	- Kab. Banyuwangi, Banyuwangi, Semua Kel/Desa	PENDAPATAN ASLI DAERAH (PAD)	-	PP7 - Peningkatan Ke- tentraman, Ketertiban Umum dan peningkatan kualitas pelayanan publik bagi Masyarakat di Jawa Timur 9. Pemanta- pan Transfo- rmasi Digital dan Reformasi Birokrasi	-		5.000.000,00	KECAMATAN BANYUWANGI
	7.01.01.2.08.0004	Penyediaan Jasa Pelayanan Umum Kantor														
			<i>Jumlah Laporan Penyediaan Jasa Pelayanan Umum Kantor yang Disediakan</i>				1 Laporan	1.451.400.000,00	- Kab. Banyuwangi, Banyuwangi, Semua Kel/Desa	PENDAPATAN ASLI DAERAH (PAD)	-	PP7 - Peningkatan Ke- tentraman, Ketertiban Umum dan peningkatan kualitas pelayanan publik bagi Masyarakat di Jawa Timur 9. Pemanta- pan Transfo- rmasi Digital dan Reformasi Birokrasi	-		1.451.400.000,00	KECAMATAN BANYUWANGI
	7.01.01.2.09	Pemeliharaan Barang Milik Daerah Penunjang Urusan Pemerintahan Daerah	<i>Cakupan Pemeliharaan Barang Milik Daerah Penunjang Urusan Pemerintahan Daerah Cakupan Pemeliharaan Barang Milik Daerah Penunjang Urusan Pemerintahan Daerah</i>	100 %			100 % 100 %	39.612.000,00			-	PP7 - Peningkatan Ke- tentraman, Ketertiban Umum dan peningkatan kualitas pelayanan publik bagi Masyarakat di Jawa Timur 9. Pemanta- pan Transfo- rmasi Digital dan Reformasi Birokrasi	-	100 %	39.612.000,00	KECAMATAN BANYUWANGI
	7.01.01.2.09.0001	Penyediaan Jasa Pemeliharaan, Biaya Pemeliharaan, dan Pajak Kendaraan Perorangan Dinas atau Kendaraan Dinas Jabatan														

NO	KODE	URUSAN / BIDANG URUSAN / PROGRAM / KEGIATAN / SUB KEGIATAN	INDIKATOR PROGRAM / KEGIATAN / SUB KEGIATAN	TARGET AKHIR PERIODE RENSTRA OPD	REALISASI CAPAIAN RENJA OPD TAHUN 2022	PRAKIRAAN CAPAIAN TARGET RENJA OPD TAHUN 2023	CAPAIAN KINERJA DAN KERANGKA PENDANAAN					KELOMPOK SASARAN	PRAKIRAAN MAJU RENCANA TAHUN 2025		PERANGKAT DAERAH PENANGGUNG JAWAB	
							TARGET 2024	PAGU INDIKATIF (Rp)	LOKASI	SUMBER DANA	PRIORITAS		TARGET	PAGU INDIKATIF (Rp)		
											NASIONAL					DAERAH
1	2	3	4	5	6	7	8	9	10	11	12	13	14	15	16	17
			<i>Jumlah Kendaraan Perorangan Dinas atau Kendaraan Dinas Jabatan yang Dipelihara dan dibayarkan Pajaknya</i>				1 Unit	29.704.000,00	- Kab. Banyuwangi, Banyuwangi, Semua Kel/Desa	PENDAPATAN ASLI DAERAH (PAD)	-	PP7 - Peningkatan Ke tentraman, Ketertiban Umum dan peningkatan kualitas pelayanan publik bagi Masyarakat di Jawa Timur 9. Pemantapan Transformasi Digital dan Reformasi Birokrasi	-		29.704.000,00	KECAMATAN BANYUWANGI
	7.01.01.2.09.0006	Pemeliharaan Peralatan dan Mesin Lainnya														
			<i>Jumlah Peralatan dan Mesin Lainnya yang Dipelihara</i>				1 Unit	9.908.000,00	- Kab. Banyuwangi, Banyuwangi, Semua Kel/Desa	PENDAPATAN ASLI DAERAH (PAD)	-	PP7 - Peningkatan Ke tentraman, Ketertiban Umum dan peningkatan kualitas pelayanan publik bagi Masyarakat di Jawa Timur 9. Pemantapan Transformasi Digital dan Reformasi Birokrasi	-		9.908.000,00	KECAMATAN BANYUWANGI
2.	7.01.02	PROGRAM PENYELENGGARAAN PEMERINTAHAN DAN PELAYANAN PUBLIK	<i>Persentase sarana prasarana kecamatan dan kelurahan dalam kondisi baik</i> <i>Persentase sarana prasarana kecamatan dan kelurahan dalam kondisi baik</i>	85 %			82,5 % 82,5 %	44.880.000,00						85 %	44.880.000,00	

NO	KODE	URUSAN / BIDANG URUSAN / PROGRAM / KEGIATAN / SUB KEGIATAN	INDIKATOR PROGRAM / KEGIATAN / SUB KEGIATAN	TARGET AKHIR PERIODE RENSTRA OPD	REALISASI CAPAIAN RENJA OPD TAHUN 2022	PRAKIRAAN CAPAIAN TARGET RENJA OPD TAHUN 2023	CAPAIAN KINERJA DAN KERANGKA PENDANAAN						KELOMPOK SASARAN	PRAKIRAAN MAJU RENCANA TAHUN 2025		PERANGKAT DAERAH PENANGGUNG JAWAB
							TARGET 2024	PAGU INDIKATIF (Rp)	LOKASI	SUMBER DANA	PRIORITAS			TARGET	PAGU INDIKATIF (Rp)	
											NASIONAL	DAERAH				
1	2	3	4	5	6	7	8	9	10	11	12	13	14	15	16	17
	7.01.02.2.01	Koordinasi Penyelenggaraan Kegiatan Pemerintahan di Tingkat Kecamatan	<i>Cakupan Koordinasi Penyelenggaraan Kegiatan Pemerintahan di Tingkat Kecamatan</i> <i>Cakupan Koordinasi Penyelenggaraan Kegiatan Pemerintahan di Tingkat Kecamatan</i>	100 %			100 % 100 %	34.880.000,00			-	PP7 - Peningkatan Ketertarikan, Ketertiban Umum dan peningkatan kualitas pelayanan publik bagi Masyarakat di Jawa Timur 9. Pemantapan Transformasi Digital dan Reformasi Birokrasi	-	100 %	34.880.000,00	KECAMATAN BANYUWANGI
	7.01.02.2.01.0002	Peningkatan Efektifitas Kegiatan Pemerintahan di Tingkat Kecamatan														
			<i>Jumlah Dokumen Peningkatan Efektifitas Kegiatan Pemerintahan di Tingkat Kecamatan</i>				1 Dokumen	34.880.000,00	- Kab. Banyuwangi, Banyuwangi, Semua Kel/Desa	PENDAPATAN ASLI DAERAH (PAD)	-	PP7 - Peningkatan Ketertarikan, Ketertiban Umum dan peningkatan kualitas pelayanan publik bagi Masyarakat di Jawa Timur 9. Pemantapan Transformasi Digital dan Reformasi Birokrasi	-		34.880.000,00	KECAMATAN BANYUWANGI
	7.01.02.2.02	Penyelenggaraan Urusan Pemerintahan yang Tidak Dilaksanakan oleh Unit Kerja Perangkat Daerah yang Ada di Kecamatan	<i>Cakupan Penyelenggaraan Urusan Pemerintahan yang tidak Dilaksanakan oleh Unit Kerja Perangkat Daerah yang ada di Kecamatan</i> <i>Cakupan Penyelenggaraan Urusan Pemerintahan yang tidak Dilaksanakan oleh Unit Kerja Perangkat Daerah yang ada di Kecamatan</i>	100 %			100 % 100 %	10.000.000,00			-	PP7 - Peningkatan Ketertarikan, Ketertiban Umum dan peningkatan kualitas pelayanan publik bagi Masyarakat di Jawa Timur 9. Pemantapan Transformasi Digital dan Reformasi Birokrasi	-	100 %	10.000.000,00	KECAMATAN BANYUWANGI
	7.01.02.2.02.0001	Perencanaan Kegiatan Pelayanan kepada Masyarakat di Kecamatan														

NO	KODE	URUSAN / BIDANG URUSAN / PROGRAM / KEGIATAN / SUB KEGIATAN	INDIKATOR PROGRAM / KEGIATAN / SUB KEGIATAN	TARGET AKHIR PERIODE RENSTRA OPD	REALISASI CAPAIAN RENJA OPD TAHUN 2022	PRAKIRAAN CAPAIAN TARGET RENJA OPD TAHUN 2023	CAPAIAN KINERJA DAN KERANGKA PENDANAAN						KELOMPOK SASARAN	PRAKIRAAN MAJU RENCANA TAHUN 2025		PERANGKAT DAERAH PENANGGUNG JAWAB
							TARGET 2024	PAGU INDIKATIF (Rp)	LOKASI	SUMBER DANA	PRIORITAS			TARGET	PAGU INDIKATIF (Rp)	
											NASIONAL	DAERAH				
1	2	3	4	5	6	7	8	9	10	11	12	13	14	15	16	17
			<i>Jumlah Dokumen Perencanaan Kegiatan Pelayanan kepada Masyarakat di Kecamatan</i>				1 Dokumen	10.000.000,00	- Kab. Banyuwangi, Banyuwangi, Semua Kel/Desa	PENDAPATAN ASLI DAERAH (PAD)	-	PP7 - Peningkatan Ke tentraman, Ketertiban Umum dan peningkatan kualitas pelayanan publik bagi Masyarakat di Jawa Timur 9. Pemanta pan Transfo rmasi Digital dan Reformasi Birokrasi	-		10.000.000,00	KECAMATAN BANYUWANGI
3.	7.01.03	<b>PROGRAM PEMBERDAYAAN MASYARAKAT DESA DAN KELURAHAN</b>	<i>Persentase keterlibatan masyarakat dalam kegiatan pembangunan Persentase keterlibatan masyarakat dalam kegiatan pembangunan</i>	30 %			27 % 27 %	998.761.000,00						30 %	998.761.000,00	
	7.01.03.2.01	Koordinasi Kegiatan Pemberdayaan Desa	<i>Cakupan Koordinasi Kegiatan Pemberdayaan Desa Cakupan Koordinasi Kegiatan Pemberdayaan Desa</i>	100 %			100 % 100 %	958.761.000,00			-	PP7 - Peningkatan Ke tentraman, Ketertiban Umum dan peningkatan kualitas pelayanan publik bagi Masyarakat di Jawa Timur 9. Pemanta pan Transfo rmasi Digital dan Reformasi Birokrasi	-	100 %	958.761.000,00	KECAMATAN BANYUWANGI
	7.01.03.2.01.0003	Peningkatan Efektifitas Kegiatan Pemberdayaan Masyarakat di Wilayah Kecamatan														
			<i>Jumlah Laporan Peningkatan Efektivitas Kegiatan Pemberdayaan Masyarakat di Wilayah Kecamatan</i>				1 Laporan	958.761.000,00	- Kab. Banyuwangi, Banyuwangi, Semua Kel/Desa	PENDAPATAN ASLI DAERAH (PAD)	-	PP7 - Peningkatan Ke tentraman, Ketertiban Umum dan peningkatan kualitas pelayanan publik bagi Masyarakat di Jawa Timur 9. Pemanta pan Transfo rmasi Digital dan Reformasi Birokrasi	-		958.761.000,00	KECAMATAN BANYUWANGI

NO	KODE	URUSAN / BIDANG URUSAN / PROGRAM / KEGIATAN / SUB KEGIATAN	INDIKATOR PROGRAM / KEGIATAN / SUB KEGIATAN	TARGET AKHIR PERIODE RENSTRA OPD	REALISASI CAPAIAN RENJA OPD TAHUN 2022	PRAKIRAAN CAPAIAN TARGET RENJA OPD TAHUN 2023	CAPAIAN KINERJA DAN KERANGKA PENDANAAN						KELOMPOK SASARAN	PRAKIRAAN MAJU RENCANA TAHUN 2025		PERANGKAT DAERAH PENANGGUNG JAWAB
							TARGET 2024	PAGU INDIKATIF (Rp)	LOKASI	SUMBER DANA	PRIORITAS			TARGET	PAGU INDIKATIF (Rp)	
											NASIONAL	DAERAH				
1	2	3	4	5	6	7	8	9	10	11	12	13	14	15	16	17
	7.01.03.2.02	Kegiatan Pemberdayaan Kelurahan	<i>Cakupan Kegiatan Pemberdayaan Kelurahan Cakupan Kegiatan Pemberdayaan Kelurahan</i>	100 %			100 % 100 %	40.000.000,00			-	PP7 - Peningkatan Ketentraman, Ketertiban Umum dan peningkatan kualitas pelayanan publik bagi Masyarakat di Jawa Timur 9. Pemantauan Transformasi Digital dan Reformasi Birokrasi	-	100 %	40.000.000,00	KECAMATAN BANYUWANGI
	7.01.03.2.02.0003	Pemberdayaan Masyarakat di Kelurahan														
			<i>Jumlah Pokmas dan Ormas yang Melaksanakan Pemberdayaan Masyarakat di Kelurahan</i>				1 Pokmas / Ormas	40.000.000,00	- Kab. Banyuwangi, Banyuwangi, Kampungmelayu	PENDAPATAN ASLI DAERAH (PAD)	-	PP7 - Peningkatan Ketentraman, Ketertiban Umum dan peningkatan kualitas pelayanan publik bagi Masyarakat di Jawa Timur 9. Pemantauan Transformasi Digital dan Reformasi Birokrasi	-		40.000.000,00	KECAMATAN BANYUWANGI
4.	7.01.04	<b>PROGRAM KOORDINASI KETENTRAMAN DAN KETERTIBAN UMUM</b>	<i>Jumlah pelanggaran Perda dan Perbup di Kecamatan Jumlah pelanggaran Perda dan Perbup di Kecamatan</i>	<b>2 Kasus</b>			<b>2 Kasus 2 kasus</b>	<b>18.810.000,00</b>						<b>2 Kasus</b>	<b>18.810.000,00</b>	
	7.01.04.2.02	Koordinasi Penerapan dan Penegakan Peraturan Daerah dan Peraturan Kepala Daerah	-	100 %			-	18.810.000,00			-	PP7 - Peningkatan Ketentraman, Ketertiban Umum dan peningkatan kualitas pelayanan publik bagi Masyarakat di Jawa Timur 9. Pemantauan Transformasi Digital dan Reformasi Birokrasi	-	100 %	18.810.000,00	KECAMATAN BANYUWANGI
	7.01.04.2.02.0001	Koordinasi/Sinergi dengan Perangkat Daerah yang Tugas dan Fungsinya di Bidang Penegakan Peraturan Perundang-Undangan dan/atau Kepolisian Negara Republik Indonesia														

NO	KODE	URUSAN / BIDANG URUSAN / PROGRAM / KEGIATAN / SUB KEGIATAN	INDIKATOR PROGRAM / KEGIATAN / SUB KEGIATAN	TARGET AKHIR PERIODE RENSTRA OPD	REALISASI CAPAIAN RENJA OPD TAHUN 2022	PRAKIRAAN CAPAIAN TARGET RENJA OPD TAHUN 2023	CAPAIAN KINERJA DAN KERANGKA PENDANAAN						KELOMPOK SASARAN	PRAKIRAAN MAJU RENCANA TAHUN 2025		PERANGKAT DAERAH PENANGGUNG JAWAB	
							TARGET 2024	PAGU INDIKATIF (Rp)	LOKASI	SUMBER DANA	PRIORITAS			TARGET	PAGU INDIKATIF (Rp)		
											NASIONAL	DAERAH					
1	2	3	4	5	6	7	8	9	10	11	12	13	14	15	16	17	
			<i>Jumlah Laporan Koordinasi/Sinergi dengan Perangkat Daerah yang Tugas dan Fungsinya di Bidang Penegakan Peraturan Perundang-Undangan dan/atau Kepolisian Negara Republik Indonesia</i>				1 Laporan	18.810.000,00	- Kab. Banyuwangi, Banyuwangi, Semua Kel/Desa	PENDAPATAN ASLI DAERAH (PAD)	-	PP7 - Peningkatan Ke tentraman, Ketertiban Umum dan peningkata n kualitas pelayanan publik bagi Masyarakat di Jawa Timur 9. Pemanta pan Transfo rmasi Digital dan Reformasi Birokrasi	-		18.810.000,00	KECAMATAN BANYUWANGI	
		<b>KELURAHAN TUKANGKAYU</b>							<b>365.494.949,00</b>							<b>365.494.949,00</b>	
	<b>7</b>	<b>UNSUR KEWILAYAHAN</b>						<b>365.494.949,00</b>							<b>365.494.949,00</b>		
	<b>7.01</b>	<b>KECAMATAN</b>						<b>365.494.949,00</b>							<b>365.494.949,00</b>		
1.	7.01.01	PROGRAM PENUNJANG URUSAN PEMERINTAHAN DAERAH KABUPATEN/KOTA	<i>[deleted] Persentase pemenuhan kebutuhan penunjang Perangkat Daerah Persentase pemenuhan kebutuhan penunjang Perangkat Daerah [deleted] Persentase pemenuhan kebutuhan penunjang Perangkat Daerah</i>	95 % 95 %			94,5 % 94,5 % 94,5 %	50.494.949,00						95 % 95 %	50.494.949,00		
	7.01.01.2.06	Administrasi Umum Perangkat Daerah	<i>Cakupan Administrasi Umum Perangkat Daerah Cakupan Administrasi Umum Perangkat Daerah</i>	100 %			100 % 100 %	32.497.200,00			-	PP7 - Peningkatan Ke tentraman, Ketertiban Umum dan peningkata n kualitas pelayanan publik bagi Masyarakat di Jawa Timur 9. Pemanta pan Transfo rmasi Digital dan Reformasi Birokrasi	-	100 %	32.497.200,00	KELURAHAN TUKANGKAYU	
	7.01.01.2.06.0001	Penyediaan Komponen Instalasi Listrik/Penerangan Bangunan Kantor															

NO	KODE	URUSAN / BIDANG URUSAN / PROGRAM / KEGIATAN / SUB KEGIATAN	INDIKATOR PROGRAM / KEGIATAN / SUB KEGIATAN	TARGET AKHIR PERIODE RENSTRA OPD	REALISASI CAPAIAN RENJA OPD TAHUN 2022	PRAKIRAAN CAPAIAN TARGET RENJA OPD TAHUN 2023	CAPAIAN KINERJA DAN KERANGKA PENDANAAN					KELOMPOK SASARAN	PRAKIRAAN MAJU RENCANA TAHUN 2025		PERANGKAT DAERAH PENANGGUNG JAWAB	
							TARGET 2024	PAGU INDIKATIF (Rp)	LOKASI	SUMBER DANA	PRIORITAS		TARGET	PAGU INDIKATIF (Rp)		
											NASIONAL					DAERAH
1	2	3	4	5	6	7	8	9	10	11	12	13	14	15	16	17
			<i>Jumlah Paket Komponen Instalasi Listrik/Penerangan Bangunan Kantor yang Disediakan</i>				1 Paket	5.000.000,00	- Kab. Banyuwangi, Banyuwangi, Tukangkayu	PENDAPATAN ASLI DAERAH (PAD)	-	PP7 - Peningkatan Ke tentraman, Ketertiban Umum dan peningkatan kualitas pelayanan publik bagi Masyarakat di Jawa Timur 9. Pemantapan Transformasi Digital dan Reformasi Birokrasi	-		5.000.000,00	KELURAHAN TUKANGKAYU
	7.01.01.2.06.0002	Penyediaan Peralatan dan Perlengkapan Kantor														
			<i>Jumlah Paket Peralatan dan Perlengkapan Kantor yang Disediakan</i>				1 Paket	5.000.000,00	- Kab. Banyuwangi, Banyuwangi, Tukangkayu	PENDAPATAN ASLI DAERAH (PAD)	-	PP7 - Peningkatan Ke tentraman, Ketertiban Umum dan peningkatan kualitas pelayanan publik bagi Masyarakat di Jawa Timur 9. Pemantapan Transformasi Digital dan Reformasi Birokrasi	-		5.000.000,00	KELURAHAN TUKANGKAYU
	7.01.01.2.06.0003	Penyediaan Peralatan Rumah Tangga														
			<i>Jumlah Paket Peralatan Rumah Tangga yang Disediakan</i>				1 Paket	2.497.400,00	- Kab. Banyuwangi, Banyuwangi, Tukangkayu	PENDAPATAN ASLI DAERAH (PAD)	-	PP7 - Peningkatan Ke tentraman, Ketertiban Umum dan peningkatan kualitas pelayanan publik bagi Masyarakat di Jawa Timur 9. Pemantapan Transformasi Digital dan Reformasi Birokrasi	-		2.497.400,00	KELURAHAN TUKANGKAYU
	7.01.01.2.06.0004	Penyediaan Bahan Logistik Kantor														

NO	KODE	URUSAN / BIDANG URUSAN / PROGRAM / KEGIATAN / SUB KEGIATAN	INDIKATOR PROGRAM / KEGIATAN / SUB KEGIATAN	TARGET AKHIR PERIODE RENSTRA OPD	REALISASI CAPAIAN RENJA OPD TAHUN 2022	PRAKIRAAN CAPAIAN TARGET RENJA OPD TAHUN 2023	CAPAIAN KINERJA DAN KERANGKA PENDANAAN					KELOMPOK SASARAN	PRAKIRAAN MAJU RENCANA TAHUN 2025		PERANGKAT DAERAH PENANGGUNG JAWAB	
							TARGET 2024	PAGU INDIKATIF (Rp)	LOKASI	SUMBER DANA	PRIORITAS		TARGET	PAGU INDIKATIF (Rp)		
											NASIONAL					DAERAH
1	2	3	4	5	6	7	8	9	10	11	12	13	14	15	16	17
			<i>Jumlah Paket Bahan Logistik Kantor yang Disediakan</i>				1 Paket	5.000.000,00	- Kab. Banyuwangi, Banyuwangi, Tukangkayu	PENDAPATAN ASLI DAERAH (PAD)	-	PP7 - Peningkatan Ke- tentraman, Ketertiban Umum dan peningkata- n kualitas pelayanan publik bagi Masyarakat di Jawa Timur 9. Pemanta- pan Transfo- rmasi Digital dan Reformasi Birokrasi	-		5.000.000,00	KELURAHAN TUKANGKAYU
	7.01.01.2.06.0005	Penyediaan Barang Cetak dan Penggandaan														
			<i>Jumlah Paket Barang Cetak dan Penggandaan yang Disediakan</i>				1 Paket	4.999.800,00	- Kab. Banyuwangi, Banyuwangi, Tukangkayu	PENDAPATAN ASLI DAERAH (PAD)	-	PP7 - Peningkatan Ke- tentraman, Ketertiban Umum dan peningkata- n kualitas pelayanan publik bagi Masyarakat di Jawa Timur 9. Pemanta- pan Transfo- rmasi Digital dan Reformasi Birokrasi	-		4.999.800,00	KELURAHAN TUKANGKAYU
	7.01.01.2.06.0009	Penyelenggaraan Rapat Koordinasi dan Konsultasi SKPD														
			<i>Jumlah Laporan Penyelenggaraan Rapat Koordinasi dan Konsultasi SKPD</i>				1 Laporan	10.000.000,00	- Kab. Banyuwangi, Banyuwangi, Tukangkayu	PENDAPATAN ASLI DAERAH (PAD)	-	PP7 - Peningkatan Ke- tentraman, Ketertiban Umum dan peningkata- n kualitas pelayanan publik bagi Masyarakat di Jawa Timur 9. Pemanta- pan Transfo- rmasi Digital dan Reformasi Birokrasi	-		10.000.000,00	KELURAHAN TUKANGKAYU



NO	KODE	URUSAN / BIDANG URUSAN / PROGRAM / KEGIATAN / SUB KEGIATAN	INDIKATOR PROGRAM / KEGIATAN / SUB KEGIATAN	TARGET AKHIR PERIODE RENSTRA OPD	REALISASI CAPAIAN RENJA OPD TAHUN 2022	PRAKIRAAN CAPAIAN TARGET RENJA OPD TAHUN 2023	CAPAIAN KINERJA DAN KERANGKA PENDANAAN					KELOMPOK SASARAN	PRAKIRAAN MAJU RENCANA TAHUN 2025		PERANGKAT DAERAH PENANGGUNG JAWAB	
							TARGET 2024	PAGU INDIKATIF (Rp)	LOKASI	SUMBER DANA	PRIORITAS		TARGET	PAGU INDIKATIF (Rp)		
											NASIONAL					DAERAH
1	2	3	4	5	6	7	8	9	10	11	12	13	14	15	16	17
	7.01.01.2.08	Penyediaan Jasa Penunjang Urusan Pemerintahan Daerah	<i>Cakupan Penyediaan Jasa Penunjang Urusan Pemerintahan Daerah Cakupan Penyediaan Jasa Penunjang Urusan Pemerintahan Daerah</i>	100 %			100 % 100 %	17.997.749,00			-	PP7 - Peningkatan Ke- tentraman, Ketertiban Umum dan peningkatan kualitas pelayanan publik bagi Masyarakat di Jawa Timur 9. Pemanta- pan Transfo- rmasi Digital dan Reformasi Birokrasi	-	100 %	17.997.749,00	KELURAHAN TUKANGKAYU
	7.01.01.2.08.0001	Penyediaan Jasa Surat Menyurat														
			<i>Jumlah Laporan Penyediaan Jasa Surat Menyurat</i>				1 Laporan	1.000.000,00	- Kab. Banyuwangi, Banyuwangi, Tukangkayu	PENDAPATAN ASLI DAERAH (PAD)	-	PP7 - Peningkatan Ke- tentraman, Ketertiban Umum dan peningkatan kualitas pelayanan publik bagi Masyarakat di Jawa Timur 9. Pemanta- pan Transfo- rmasi Digital dan Reformasi Birokrasi	-		1.000.000,00	KELURAHAN TUKANGKAYU
	7.01.01.2.08.0002	Penyediaan Jasa Komunikasi, Sumber Daya Air dan Listrik														
			<i>Jumlah Laporan Penyediaan Jasa Komunikasi, Sumber Daya Air dan Listrik yang Disediakan</i>				1 Laporan	16.997.749,00	- Kab. Banyuwangi, Banyuwangi, Tukangkayu	PENDAPATAN ASLI DAERAH (PAD)	-	PP7 - Peningkatan Ke- tentraman, Ketertiban Umum dan peningkatan kualitas pelayanan publik bagi Masyarakat di Jawa Timur 9. Pemanta- pan Transfo- rmasi Digital dan Reformasi Birokrasi	-		16.997.749,00	KELURAHAN TUKANGKAYU

NO	KODE	URUSAN / BIDANG URUSAN / PROGRAM / KEGIATAN / SUB KEGIATAN	INDIKATOR PROGRAM / KEGIATAN / SUB KEGIATAN	TARGET AKHIR PERIODE RENSTRA OPD	REALISASI CAPAIAN RENJA OPD TAHUN 2022	PRAKIRAAN CAPAIAN TARGET RENJA OPD TAHUN 2023	CAPAIAN KINERJA DAN KERANGKA PENDANAAN					KELOMPOK SASARAN	PRAKIRAAN MAJU RENCANA TAHUN 2025		PERANGKAT DAERAH PENANGGUNG JAWAB	
							TARGET 2024	PAGU INDIKATIF (Rp)	LOKASI	SUMBER DANA	PRIORITAS		TARGET	PAGU INDIKATIF (Rp)		
											NASIONAL					DAERAH
1	2	3	4	5	6	7	8	9	10	11	12	13	14	15	16	17
2.	7.01.03	PROGRAM PEMBERDAYAAN MASYARAKAT DESA DAN KELURAHAN	<i>Persentase keterlibatan masyarakat dalam kegiatan pembangunan Persentase keterlibatan masyarakat dalam kegiatan pembangunan</i>	30 %			27 % 27 %	315.000.000,00						30 %	315.000.000,00	
	7.01.03.2.01	Koordinasi Kegiatan Pemberdayaan Desa	<i>Cakupan Koordinasi Kegiatan Pemberdayaan Desa Cakupan Koordinasi Kegiatan Pemberdayaan Desa</i>	100 %			100 % 100 %	10.000.000,00			-	PP7 - Peningkatan Ke tentraman, Ketertiban Umum dan peningkatan kualitas pelayanan publik bagi Masyarakat di Jawa Timur 9. Pemantapan Transformasi Digital dan Reformasi Birokrasi	-	100 %	10.000.000,00	KELURAHAN TUKANGKAYU
	7.01.03.2.01.0003	Peningkatan Efektifitas Kegiatan Pemberdayaan Masyarakat di Wilayah Kecamatan														
			<i>Jumlah Laporan Peningkatan Efektivitas Kegiatan Pemberdayaan Masyarakat di Wilayah Kecamatan</i>				1 Laporan	10.000.000,00	- Kab. Banyuwangi, Banyuwangi, Tukangkayu	PENDAPATAN ASLI DAERAH (PAD)	-	PP7 - Peningkatan Ke tentraman, Ketertiban Umum dan peningkatan kualitas pelayanan publik bagi Masyarakat di Jawa Timur 9. Pemantapan Transformasi Digital dan Reformasi Birokrasi	-		10.000.000,00	KELURAHAN TUKANGKAYU
	7.01.03.2.02	Kegiatan Pemberdayaan Kelurahan	<i>Cakupan Kegiatan Pemberdayaan Kelurahan Cakupan Kegiatan Pemberdayaan Kelurahan</i>	100 %			100 % 100 %	305.000.000,00			-	PP7 - Peningkatan Ke tentraman, Ketertiban Umum dan peningkatan kualitas pelayanan publik bagi Masyarakat di Jawa Timur 9. Pemantapan Transformasi Digital dan Reformasi Birokrasi	-	100 %	305.000.000,00	KELURAHAN TUKANGKAYU

NO	KODE	URUSAN / BIDANG URUSAN / PROGRAM / KEGIATAN / SUB KEGIATAN	INDIKATOR PROGRAM / KEGIATAN / SUB KEGIATAN	TARGET AKHIR PERIODE RENSTRA OPD	REALISASI CAPAIAN RENJA OPD TAHUN 2022	PRAKIRAAN CAPAIAN TARGET RENJA OPD TAHUN 2023	CAPAIAN KINERJA DAN KERANGKA PENDANAAN					KELOMPOK SASARAN	PRAKIRAAN MAJU RENCANA TAHUN 2025		PERANGKAT DAERAH PENANGGUNG JAWAB	
							TARGET 2024	PAGU INDIKATIF (Rp)	LOKASI	SUMBER DANA	PRIORITAS		TARGET	PAGU INDIKATIF (Rp)		
											NASIONAL					DAERAH
1	2	3	4	5	6	7	8	9	10	11	12	13	14	15	16	17
	7.01.03.2.02.0001	Peningkatan Partisipasi Masyarakat dalam Forum Musyawarah Perencanaan Pembangunan di Kelurahan														
			<i>Jumlah Lembaga Kemasyarakatan yang Berpartisipasi dalam Forum Musyawarah Perencanaan Pembangunan di Kelurahan</i>				1 Lembaga K emasyarakat an	5.000.000,00	- Kab. Banyuwangi, Banyuwangi, Tukangkayu	PENDAPATAN ASLI DAERAH (PAD)	-	PP7 - Peni ngkatan Ke tentraman, Ketertiban Umum dan peningkata n kualitas pelayanan publik bagi Masyarakat di Jawa Timur 9. Pemanta pan Transfo rmasi Digital dan Reformasi Birokrasi	-		5.000.000,00	KELURAHAN TUKANGKAYU
	7.01.03.2.02.0002	Pembangunan Sarana dan Prasarana Kelurahan														
			<i>Jumlah Sarana dan Prasarana Kelurahan yang Terbangun</i>				1 Unit	260.000.000,00	- Kab. Banyuwangi, Banyuwangi, Tukangkayu	PENDAPATAN ASLI DAERAH (PAD)	-	PP7 - Peni ngkatan Ke tentraman, Ketertiban Umum dan peningkata n kualitas pelayanan publik bagi Masyarakat di Jawa Timur 9. Pemanta pan Transfo rmasi Digital dan Reformasi Birokrasi	-		260.000.000,00	KELURAHAN TUKANGKAYU
	7.01.03.2.02.0003	Pemberdayaan Masyarakat di Kelurahan														
			<i>Jumlah Pokmas dan Ormas yang Melaksanakan Pemberdayaan Masyarakat di Kelurahan</i>				1 Pokmas / Ormas	40.000.000,00	- Kab. Banyuwangi, Banyuwangi, Tukangkayu	PENDAPATAN ASLI DAERAH (PAD)	-	PP7 - Peni ngkatan Ke tentraman, Ketertiban Umum dan peningkata n kualitas pelayanan publik bagi Masyarakat di Jawa Timur 9. Pemanta pan Transfo rmasi Digital dan Reformasi Birokrasi	-		40.000.000,00	KELURAHAN TUKANGKAYU
		<b>KELURAHAN TAMANBARU</b>							<b>364.399.548,00</b>						<b>364.399.548,00</b>	
7		<b>UNSUR KEWILAYAHAN</b>							<b>364.399.548,00</b>						<b>364.399.548,00</b>	

NO	KODE	URUSAN / BIDANG URUSAN / PROGRAM / KEGIATAN / SUB KEGIATAN	INDIKATOR PROGRAM / KEGIATAN / SUB KEGIATAN	TARGET AKHIR PERIODE RENSTRA OPD	REALISASI CAPAIAN RENJA OPD TAHUN 2022	PRAKIRAAN CAPAIAN TARGET RENJA OPD TAHUN 2023	CAPAIAN KINERJA DAN KERANGKA PENDANAAN					KELOMPOK SASARAN	PRAKIRAAN MAJU RENCANA TAHUN 2025		PERANGKAT DAERAH PENANGGUNG JAWAB	
							TARGET 2024	PAGU INDIKATIF (Rp)	LOKASI	SUMBER DANA	PRIORITAS		TARGET	PAGU INDIKATIF (Rp)		
											NASIONAL					DAERAH
1	2	3	4	5	6	7	8	9	10	11	12	13	14	15	16	17
	7.01	KECAMATAN						364.399.548,00							364.399.548,00	
1.	7.01.01	PROGRAM PENUNJANG URUSAN PEMERINTAHAN DAERAH KABUPATEN/KOTA	<i>[deleted]</i> Persentase pemenuhan kebutuhan penunjang Perangkat Daerah Persentase pemenuhan kebutuhan penunjang Perangkat Daerah Persentase pemenuhan kebutuhan penunjang Perangkat Daerah <i>[deleted]</i>	95 % 95 %			94,5 % 94,5 % 94,5 %	49.399.548,00						95 % 95 %	49.399.548,00	
	7.01.01.2.06	Administrasi Umum Perangkat Daerah	Cakupan Administrasi Umum Perangkat Daerah Cakupan Administrasi Umum Perangkat Daerah	100 %			100 % 100 %	32.499.700,00			-	PP7 - Peningkatan Ke tentraman, Ketertiban Umum dan peningkata n kualitas pelayanan publik bagi Masyarakat di Jawa Timur 9. Pemanta pan Transfo rmasi Digital dan Reformasi Birokrasi	-	100 %	32.499.700,00	KELURAHAN TAMANBARU
	7.01.01.2.06.0001	Penyediaan Komponen Instalasi Listrik/Penerangan Bangunan Kantor														
			Jumlah Paket Komponen Instalasi Listrik/Penerangan Bangunan Kantor yang Disediakan				1 Paket	4.999.700,00	- Kab. Banyuwangi, Banyuwangi, Tamanbaru	PENDAPATAN ASLI DAERAH (PAD)	-	PP7 - Peningkatan Ke tentraman, Ketertiban Umum dan peningkata n kualitas pelayanan publik bagi Masyarakat di Jawa Timur 9. Pemanta pan Transfo rmasi Digital dan Reformasi Birokrasi	-		4.999.700,00	KELURAHAN TAMANBARU
	7.01.01.2.06.0002	Penyediaan Peralatan dan Perlengkapan Kantor														

NO	KODE	URUSAN / BIDANG URUSAN / PROGRAM / KEGIATAN / SUB KEGIATAN	INDIKATOR PROGRAM / KEGIATAN / SUB KEGIATAN	TARGET AKHIR PERIODE RENSTRA OPD	REALISASI CAPAIAN RENJA OPD TAHUN 2022	PRAKIRAAN CAPAIAN TARGET RENJA OPD TAHUN 2023	CAPAIAN KINERJA DAN KERANGKA PENDANAAN					KELOMPOK SASARAN	PRAKIRAAN MAJU RENCANA TAHUN 2025		PERANGKAT DAERAH PENANGGUNG JAWAB	
							TARGET 2024	PAGU INDIKATIF (Rp)	LOKASI	SUMBER DANA	PRIORITAS		TARGET	PAGU INDIKATIF (Rp)		
											NASIONAL					DAERAH
1	2	3	4	5	6	7	8	9	10	11	12	13	14	15	16	17
			<i>Jumlah Paket Peralatan dan Perlengkapan Kantor yang Disediakan</i>				1 Paket	5.000.000,00	- Kab. Banyuwangi, Banyuwangi, Tamanbaru	PENDAPATAN ASLI DAERAH (PAD)	-	PP7 - Peningkatan Ke tentraman, Ketertiban Umum dan peningkatan kualitas pelayanan publik bagi Masyarakat di Jawa Timur 9. Pemantapan Transformasi Digital dan Reformasi Birokrasi	-		5.000.000,00	KELURAHAN TAMANBARU
	7.01.01.2.06.0003	Penyediaan Peralatan Rumah Tangga														
			<i>Jumlah Paket Peralatan Rumah Tangga yang Disediakan</i>				1 Paket	2.500.000,00	- Kab. Banyuwangi, Banyuwangi, Tamanbaru	PENDAPATAN ASLI DAERAH (PAD)	-	PP7 - Peningkatan Ke tentraman, Ketertiban Umum dan peningkatan kualitas pelayanan publik bagi Masyarakat di Jawa Timur 9. Pemantapan Transformasi Digital dan Reformasi Birokrasi	-		2.500.000,00	KELURAHAN TAMANBARU
	7.01.01.2.06.0004	Penyediaan Bahan Logistik Kantor														
			<i>Jumlah Paket Bahan Logistik Kantor yang Disediakan</i>				1 Paket	5.000.000,00	- Kab. Banyuwangi, Banyuwangi, Tamanbaru	PENDAPATAN ASLI DAERAH (PAD)	-	PP7 - Peningkatan Ke tentraman, Ketertiban Umum dan peningkatan kualitas pelayanan publik bagi Masyarakat di Jawa Timur 9. Pemantapan Transformasi Digital dan Reformasi Birokrasi	-		5.000.000,00	KELURAHAN TAMANBARU
	7.01.01.2.06.0005	Penyediaan Barang Cetak dan Penggandaan														

NO	KODE	URUSAN / BIDANG URUSAN / PROGRAM / KEGIATAN / SUB KEGIATAN	INDIKATOR PROGRAM / KEGIATAN / SUB KEGIATAN	TARGET AKHIR PERIODE RENSTRA OPD	REALISASI CAPAIAN RENJA OPD TAHUN 2022	PRAKIRAAN CAPAIAN TARGET RENJA OPD TAHUN 2023	CAPAIAN KINERJA DAN KERANGKA PENDANAAN						KELOMPOK SASARAN	PRAKIRAAN MAJU RENCANA TAHUN 2025		PERANGKAT DAERAH PENANGGUNG JAWAB
							TARGET 2024	PAGU INDIKATIF (Rp)	LOKASI	SUMBER DANA	PRIORITAS			TARGET	PAGU INDIKATIF (Rp)	
											NASIONAL	DAERAH				
1	2	3	4	5	6	7	8	9	10	11	12	13	14	15	16	17
			<i>Jumlah Paket Barang Cetak dan Penggandaan yang Disediakan</i>				1 Paket	5.000.000,00	- Kab. Banyuwangi, Banyuwangi, Tamanbaru	PENDAPATAN ASLI DAERAH (PAD)	-	PP7 - Peningkatan Ke tentraman, Ketertiban Umum dan peningkatan kualitas pelayanan publik bagi Masyarakat di Jawa Timur 9. Pemanta pan Transfo rmasi Digital dan Reformasi Birokrasi	-		5.000.000,00	KELURAHAN TAMANBARU
	7.01.01.2.06.0009	Penyelenggaraan Rapat Koordinasi dan Konsultasi SKPD														
			<i>Jumlah Laporan Penyelenggaraan Rapat Koordinasi dan Konsultasi SKPD</i>				1 Laporan	10.000.000,00	- Kab. Banyuwangi, Banyuwangi, Tamanbaru	PENDAPATAN ASLI DAERAH (PAD)	-	PP7 - Peningkatan Ke tentraman, Ketertiban Umum dan peningkatan kualitas pelayanan publik bagi Masyarakat di Jawa Timur 9. Pemanta pan Transfo rmasi Digital dan Reformasi Birokrasi	-		10.000.000,00	KELURAHAN TAMANBARU
	7.01.01.2.08	Penyediaan Jasa Penunjang Urusan Pemerintahan Daerah	<i>Cakupan Penyediaan Jasa Penunjang Urusan Pemerintahan Daerah Cakupan Penyediaan Jasa Penunjang Urusan Pemerintahan Daerah</i>	100 %			100 % 100 %	16.899.848,00			-	PP7 - Peningkatan Ke tentraman, Ketertiban Umum dan peningkatan kualitas pelayanan publik bagi Masyarakat di Jawa Timur 9. Pemanta pan Transfo rmasi Digital dan Reformasi Birokrasi	-	100 %	16.899.848,00	KELURAHAN TAMANBARU
	7.01.01.2.08.0001	Penyediaan Jasa Surat Menyurat														

NO	KODE	URUSAN / BIDANG URUSAN / PROGRAM / KEGIATAN / SUB KEGIATAN	INDIKATOR PROGRAM / KEGIATAN / SUB KEGIATAN	TARGET AKHIR PERIODE RENSTRA OPD	REALISASI CAPAIAN RENJA OPD TAHUN 2022	PRAKIRAAN CAPAIAN TARGET RENJA OPD TAHUN 2023	CAPAIAN KINERJA DAN KERANGKA PENDANAAN					KELOMPOK SASARAN	PRAKIRAAN MAJU RENCANA TAHUN 2025		PERANGKAT DAERAH PENANGGUNG JAWAB	
							TARGET 2024	PAGU INDIKATIF (Rp)	LOKASI	SUMBER DANA	PRIORITAS		TARGET	PAGU INDIKATIF (Rp)		
											NASIONAL					DAERAH
1	2	3	4	5	6	7	8	9	10	11	12	13	14	15	16	17
			<i>Jumlah Laporan Penyediaan Jasa Surat Menyurat</i>				1 Laporan	1.000.000,00	- Kab. Banyuwangi, Banyuwangi, Tamanbaru	PENDAPATAN ASLI DAERAH (PAD)	-	PP7 - Peningkatan Ke- tentraman, Ketertiban Umum dan peningkatan kualitas pelayanan publik bagi Masyarakat di Jawa Timur 9. Pemanta- pan Transfo- rmasi Digital dan Reformasi Birokrasi	-		1.000.000,00	KELURAHAN TAMANBARU
	7.01.01.2.08.0002	Penyediaan Jasa Komunikasi, Sumber Daya Air dan Listrik														
			<i>Jumlah Laporan Penyediaan Jasa Komunikasi, Sumber Daya Air dan Listrik yang Disediakan</i>				1 Laporan	15.899.848,00	- Kab. Banyuwangi, Banyuwangi, Tamanbaru	PENDAPATAN ASLI DAERAH (PAD)	-	PP7 - Peningkatan Ke- tentraman, Ketertiban Umum dan peningkatan kualitas pelayanan publik bagi Masyarakat di Jawa Timur 9. Pemanta- pan Transfo- rmasi Digital dan Reformasi Birokrasi	-		15.899.848,00	KELURAHAN TAMANBARU
2.	7.01.03	<b>PROGRAM PEMBERDAYAAN MASYARAKAT DESA DAN KELURAHAN</b>	<i>Persentase keterlibatan masyarakat dalam kegiatan pembangunan Persentase keterlibatan masyarakat dalam kegiatan pembangunan</i>	30 %			27 % 27 %	315.000.000,00						30 %	315.000.000,00	
	7.01.03.2.01	Koordinasi Kegiatan Pemberdayaan Desa	<i>Cakupan Koordinasi Kegiatan Pemberdayaan Desa Cakupan Koordinasi Kegiatan Pemberdayaan Desa</i>	100 %			100 % 100 %	10.000.000,00			-	PP7 - Peningkatan Ke- tentraman, Ketertiban Umum dan peningkatan kualitas pelayanan publik bagi Masyarakat di Jawa Timur 9. Pemanta- pan Transfo- rmasi Digital dan Reformasi Birokrasi	-	100 %	10.000.000,00	KELURAHAN TAMANBARU

NO	KODE	URUSAN / BIDANG URUSAN / PROGRAM / KEGIATAN / SUB KEGIATAN	INDIKATOR PROGRAM / KEGIATAN / SUB KEGIATAN	TARGET AKHIR PERIODE RENSTRA OPD	REALISASI CAPAIAN RENJA OPD TAHUN 2022	PRAKIRAAN CAPAIAN TARGET RENJA OPD TAHUN 2023	CAPAIAN KINERJA DAN KERANGKA PENDANAAN					KELOMPOK SASARAN	PRAKIRAAN MAJU RENCANA TAHUN 2025		PERANGKAT DAERAH PENANGGUNG JAWAB	
							TARGET 2024	PAGU INDIKATIF (Rp)	LOKASI	SUMBER DANA	PRIORITAS		TARGET	PAGU INDIKATIF (Rp)		
											NASIONAL					DAERAH
1	2	3	4	5	6	7	8	9	10	11	12	13	14	15	16	17
	7.01.03.2.01.0003	Peningkatan Efektifitas Kegiatan Pemberdayaan Masyarakat di Wilayah Kecamatan														
			<i>Jumlah Laporan Peningkatan Efektivitas Kegiatan Pemberdayaan Masyarakat di Wilayah Kecamatan</i>				1 Laporan	10.000.000,00	- Kab. Banyuwangi, Banyuwangi, Tamanbaru	PENDAPATAN ASLI DAERAH (PAD)	-	PP7 - Peningkatan Ketertarikan, Ketertiban Umum dan peningkatan kualitas pelayanan publik bagi Masyarakat di Jawa Timur 9. Pemantapan Transformasi Digital dan Reformasi Birokrasi	-		10.000.000,00	KELURAHAN TAMANBARU
	7.01.03.2.02	Kegiatan Pemberdayaan Kelurahan	<i>Cakupan Kegiatan Pemberdayaan Kelurahan Cakupan Kegiatan Pemberdayaan Kelurahan</i>	100 %			100 % 100 %	305.000.000,00			-	PP7 - Peningkatan Ketertarikan, Ketertiban Umum dan peningkatan kualitas pelayanan publik bagi Masyarakat di Jawa Timur 9. Pemantapan Transformasi Digital dan Reformasi Birokrasi	-	100 %	305.000.000,00	KELURAHAN TAMANBARU
	7.01.03.2.02.0001	Peningkatan Partisipasi Masyarakat dalam Forum Musyawarah Perencanaan Pembangunan di Kelurahan														
			<i>Jumlah Lembaga Kemasyarakatan yang Berpartisipasi dalam Forum Musyawarah Perencanaan Pembangunan di Kelurahan</i>				1 Lembaga Kemasyarakatan	5.000.000,00	- Kab. Banyuwangi, Banyuwangi, Tamanbaru	PENDAPATAN ASLI DAERAH (PAD)	-	PP7 - Peningkatan Ketertarikan, Ketertiban Umum dan peningkatan kualitas pelayanan publik bagi Masyarakat di Jawa Timur 9. Pemantapan Transformasi Digital dan Reformasi Birokrasi	-		5.000.000,00	KELURAHAN TAMANBARU
	7.01.03.2.02.0002	Pembangunan Sarana dan Prasarana Kelurahan														



NO	KODE	URUSAN / BIDANG URUSAN / PROGRAM / KEGIATAN / SUB KEGIATAN	INDIKATOR PROGRAM / KEGIATAN / SUB KEGIATAN	TARGET AKHIR PERIODE RENSTRA OPD	REALISASI CAPAIAN RENJA OPD TAHUN 2022	PRAKIRAAN CAPAIAN TARGET RENJA OPD TAHUN 2023	CAPAIAN KINERJA DAN KERANGKA PENDANAAN					KELOMPOK SASARAN	PRAKIRAAN MAJU RENCANA TAHUN 2025		PERANGKAT DAERAH PENANGGUNG JAWAB		
							TARGET 2024	PAGU INDIKATIF (Rp)	LOKASI	SUMBER DANA	PRIORITAS		TARGET	PAGU INDIKATIF (Rp)			
											NASIONAL					DAERAH	
1	2	3	4	5	6	7	8	9	10	11	12	13	14	15	16	17	
			<i>Jumlah Sarana dan Prasarana Kelurahan yang Terbangun</i>				1 Unit	260.000.000,00	- Kab. Banyuwangi, Banyuwangi, Tamanbaru	PENDAPATAN ASLI DAERAH (PAD)	-	PP7 - Peningkatan Ke tentraman, Ketertiban Umum dan peningkatan kualitas pelayanan publik bagi Masyarakat di Jawa Timur 9. Pemantapan Transfo rmasi Digital dan Reformasi Birokrasi	-		260.000.000,00	KELURAHAN TAMANBARU	
	7.01.03.2.02.0003	Pemberdayaan Masyarakat di Kelurahan															
			<i>Jumlah Pokmas dan Ormas yang Melaksanakan Pemberdayaan Masyarakat di Kelurahan</i>				1 Pokmas / Ormas	40.000.000,00	- Kab. Banyuwangi, Banyuwangi, Tamanbaru	PENDAPATAN ASLI DAERAH (PAD)	-	PP7 - Peningkatan Ke tentraman, Ketertiban Umum dan peningkatan kualitas pelayanan publik bagi Masyarakat di Jawa Timur 9. Pemantapan Transfo rmasi Digital dan Reformasi Birokrasi	-		40.000.000,00	KELURAHAN TAMANBARU	
		<b>KELURAHAN TEMENGGUNGAN</b>						<b>335.999.854,00</b>								<b>333.749.854,00</b>	
	<b>7</b>	<b>UNSUR KEWILAYAHAN</b>						<b>335.999.854,00</b>							<b>333.749.854,00</b>		
	<b>7.01</b>	<b>KECAMATAN</b>						<b>335.999.854,00</b>							<b>333.749.854,00</b>		
1.	7.01.01	PROGRAM PENUNJANG URUSAN PEMERINTAHAN DAERAH KABUPATEN/KOTA	<i>[deleted] Persentase pemenuhan kebutuhan penunjang Perangkat Daerah Persentase pemenuhan kebutuhan penunjang Perangkat Daerah Persentase pemenuhan kebutuhan penunjang Perangkat Daerah Persentase pemenuhan kebutuhan penunjang Perangkat Daerah [deleted]</i>	95 % 95 %			94,5 % 94,5 % 94,5 %	45.999.854,00						95 % 95 %	43.749.854,00		

NO	KODE	URUSAN / BIDANG URUSAN / PROGRAM / KEGIATAN / SUB KEGIATAN	INDIKATOR PROGRAM / KEGIATAN / SUB KEGIATAN	TARGET AKHIR PERIODE RENSTRA OPD	REALISASI CAPAIAN RENJA OPD TAHUN 2022	PRAKIRAAN CAPAIAN TARGET RENJA OPD TAHUN 2023	CAPAIAN KINERJA DAN KERANGKA PENDANAAN						KELOMPOK SASARAN	PRAKIRAAN MAJU RENCANA TAHUN 2025		PERANGKAT DAERAH PENANGGUNG JAWAB
							TARGET 2024	PAGU INDIKATIF (Rp)	LOKASI	SUMBER DANA	PRIORITAS			TARGET	PAGU INDIKATIF (Rp)	
											NASIONAL	DAERAH				
1	2	3	4	5	6	7	8	9	10	11	12	13	14	15	16	17
	7.01.01.2.06	Administrasi Umum Perangkat Daerah	<i>Cakupan Administrasi Umum Perangkat Daerah Cakupan Administrasi Umum Perangkat Daerah</i>	100 %			100 % 100 %	30.000.000,00			-	PP7 - Peningkatan Ke- tentraman, Ketertiban Umum dan peningkatan kualitas pelayanan publik bagi Masyarakat di Jawa Timur 9. Pemanta- pan Transfo- rmasi Digital dan Reformasi Birokrasi	-	100 %	27.750.000,00	KELURAHAN TEMENGGUNGAN
	7.01.01.2.06.0001	Penyediaan Komponen Instalasi Listrik/Penerangan Bangunan Kantor														
			<i>Jumlah Paket Komponen Instalasi Listrik/Penerangan Bangunan Kantor yang Disediakan</i>				1 Paket	5.000.000,00	- Kab. Banyuwangi, Banyuwangi, Temenggungan	PENDAPATAN ASLI DAERAH (PAD)	-	PP7 - Peningkatan Ke- tentraman, Ketertiban Umum dan peningkatan kualitas pelayanan publik bagi Masyarakat di Jawa Timur 9. Pemanta- pan Transfo- rmasi Digital dan Reformasi Birokrasi	-		5.000.000,00	KELURAHAN TEMENGGUNGAN
	7.01.01.2.06.0002	Penyediaan Peralatan dan Perlengkapan Kantor														
			<i>Jumlah Paket Peralatan dan Perlengkapan Kantor yang Disediakan</i>				1 Paket	5.000.000,00	- Kab. Banyuwangi, Banyuwangi, Temenggungan	PENDAPATAN ASLI DAERAH (PAD)	-	PP7 - Peningkatan Ke- tentraman, Ketertiban Umum dan peningkatan kualitas pelayanan publik bagi Masyarakat di Jawa Timur 9. Pemanta- pan Transfo- rmasi Digital dan Reformasi Birokrasi	-		5.000.000,00	KELURAHAN TEMENGGUNGAN
	7.01.01.2.06.0003	Penyediaan Peralatan Rumah Tangga														

NO	KODE	URUSAN / BIDANG URUSAN / PROGRAM / KEGIATAN / SUB KEGIATAN	INDIKATOR PROGRAM / KEGIATAN / SUB KEGIATAN	TARGET AKHIR PERIODE RENSTRA OPD	REALISASI CAPAIAN RENJA OPD TAHUN 2022	PRAKIRAAN CAPAIAN TARGET RENJA OPD TAHUN 2023	CAPAIAN KINERJA DAN KERANGKA PENDANAAN					KELOMPOK SASARAN	PRAKIRAAN MAJU RENCANA TAHUN 2025		PERANGKAT DAERAH PENANGGUNG JAWAB	
							TARGET 2024	PAGU INDIKATIF (Rp)	LOKASI	SUMBER DANA	PRIORITAS		TARGET	PAGU INDIKATIF (Rp)		
											NASIONAL					DAERAH
1	2	3	4	5	6	7	8	9	10	11	12	13	14	15	16	17
			<i>Jumlah Paket Peralatan Rumah Tangga yang Disediakan</i>				1 Paket	2.500.000,00	- Kab. Banyuwangi, Banyuwangi, Temenggungan	PENDAPATAN ASLI DAERAH (PAD)	-	PP7 - Peningkatan Ke tentraman, Ketertiban Umum dan peningkatan kualitas pelayanan publik bagi Masyarakat di Jawa Timur 9. Pemantapan Transformasi Digital dan Reformasi Birokrasi	-		250.000,00	KELURAHAN TEMENGGUNGAN
	7.01.01.2.06.0004	Penyediaan Bahan Logistik Kantor														
			<i>Jumlah Paket Bahan Logistik Kantor yang Disediakan</i>				1 Paket	2.500.000,00	- Kab. Banyuwangi, Banyuwangi, Temenggungan	PENDAPATAN ASLI DAERAH (PAD)	-	PP7 - Peningkatan Ke tentraman, Ketertiban Umum dan peningkatan kualitas pelayanan publik bagi Masyarakat di Jawa Timur 9. Pemantapan Transformasi Digital dan Reformasi Birokrasi	-		2.500.000,00	KELURAHAN TEMENGGUNGAN
	7.01.01.2.06.0005	Penyediaan Barang Cetak dan Penggandaan														
			<i>Jumlah Paket Barang Cetak dan Penggandaan yang Disediakan</i>				1 Paket	5.000.000,00	- Kab. Banyuwangi, Banyuwangi, Temenggungan	PENDAPATAN ASLI DAERAH (PAD)	-	PP7 - Peningkatan Ke tentraman, Ketertiban Umum dan peningkatan kualitas pelayanan publik bagi Masyarakat di Jawa Timur 9. Pemantapan Transformasi Digital dan Reformasi Birokrasi	-		5.000.000,00	KELURAHAN TEMENGGUNGAN
	7.01.01.2.06.0009	Penyelenggaraan Rapat Koordinasi dan Konsultasi SKPD														

NO	KODE	URUSAN / BIDANG URUSAN / PROGRAM / KEGIATAN / SUB KEGIATAN	INDIKATOR PROGRAM / KEGIATAN / SUB KEGIATAN	TARGET AKHIR PERIODE RENSTRA OPD	REALISASI CAPAIAN RENJA OPD TAHUN 2022	PRAKIRAAN CAPAIAN TARGET RENJA OPD TAHUN 2023	CAPAIAN KINERJA DAN KERANGKA PENDANAAN						KELOMPOK SASARAN	PRAKIRAAN MAJU RENCANA TAHUN 2025		PERANGKAT DAERAH PENANGGUNG JAWAB
							TARGET 2024	PAGU INDIKATIF (Rp)	LOKASI	SUMBER DANA	PRIORITAS			TARGET	PAGU INDIKATIF (Rp)	
											NASIONAL	DAERAH				
1	2	3	4	5	6	7	8	9	10	11	12	13	14	15	16	17
			<i>Jumlah Laporan Penyelenggaraan Rapat Koordinasi dan Konsultasi SKPD</i>				1 Laporan	10.000.000,00	- Kab. Banyuwangi, Banyuwangi, Temenggungan	PENDAPATAN ASLI DAERAH (PAD)	-	PP7 - Peningkatan Ketertarikan, Ketertiban Umum dan peningkatan kualitas pelayanan publik bagi Masyarakat di Jawa Timur 9. Pemantapan Transformasi Digital dan Reformasi Birokrasi	-		10.000.000,00	KELURAHAN TEMENGGUNGAN
	7.01.01.2.08	Penyediaan Jasa Penunjang Urusan Pemerintahan Daerah	<i>Cakupan Penyediaan Jasa Penunjang Urusan Pemerintahan Daerah Cakupan Penyediaan Jasa Penunjang Urusan Pemerintahan Daerah</i>	100 %			100 % 100 %	15.999.854,00			-	PP7 - Peningkatan Ketertarikan, Ketertiban Umum dan peningkatan kualitas pelayanan publik bagi Masyarakat di Jawa Timur 9. Pemantapan Transformasi Digital dan Reformasi Birokrasi	-	100 %	15.999.854,00	KELURAHAN TEMENGGUNGAN
	7.01.01.2.08.0001	Penyediaan Jasa Surat Menyurat														
			<i>Jumlah Laporan Penyediaan Jasa Surat Menyurat</i>				1 Laporan	1.000.000,00	- Kab. Banyuwangi, Banyuwangi, Temenggungan	PENDAPATAN ASLI DAERAH (PAD)	-	PP7 - Peningkatan Ketertarikan, Ketertiban Umum dan peningkatan kualitas pelayanan publik bagi Masyarakat di Jawa Timur 9. Pemantapan Transformasi Digital dan Reformasi Birokrasi	-		1.000.000,00	KELURAHAN TEMENGGUNGAN
	7.01.01.2.08.0002	Penyediaan Jasa Komunikasi, Sumber Daya Air dan Listrik														

NO	KODE	URUSAN / BIDANG URUSAN / PROGRAM / KEGIATAN / SUB KEGIATAN	INDIKATOR PROGRAM / KEGIATAN / SUB KEGIATAN	TARGET AKHIR PERIODE RENSTRA OPD	REALISASI CAPAIAN RENJA OPD TAHUN 2022	PRAKIRAAN CAPAIAN TARGET RENJA OPD TAHUN 2023	CAPAIAN KINERJA DAN KERANGKA PENDANAAN						KELOMPOK SASARAN	PRAKIRAAN MAJU RENCANA TAHUN 2025		PERANGKAT DAERAH PENANGGUNG JAWAB
							TARGET 2024	PAGU INDIKATIF (Rp)	LOKASI	SUMBER DANA	PRIORITAS			TARGET	PAGU INDIKATIF (Rp)	
											NASIONAL	DAERAH				
1	2	3	4	5	6	7	8	9	10	11	12	13	14	15	16	17
			<i>Jumlah Laporan Penyediaan Jasa Komunikasi, Sumber Daya Air dan Listrik yang Disediakan</i>				1 Laporan	14.999.854,00	- Kab. Banyuwangi, Banyuwangi, Temenggungan	PENDAPATAN ASLI DAERAH (PAD)	-	PP7 - Peningkatan Ke tentraman, Ketertiban Umum dan peningkatan kualitas pelayanan publik bagi Masyarakat di Jawa Timur 9. Pemantapan Transformasi Digital dan Reformasi Birokrasi	-		14.999.854,00	KELURAHAN TEMENGGUNGAN
2.	7.01.03	PROGRAM PEMBERDAYAAN MASYARAKAT DESA DAN KELURAHAN	<i>Persentase keterlibatan masyarakat dalam kegiatan pembangunan Persentase keterlibatan masyarakat dalam kegiatan pembangunan</i>	30 %			27 % 27 %	290.000.000,00						30 %	290.000.000,00	
	7.01.03.2.01	Koordinasi Kegiatan Pemberdayaan Desa	<i>Cakupan Koordinasi Kegiatan Pemberdayaan Desa Cakupan Koordinasi Kegiatan Pemberdayaan Desa</i>	100 %			100 % 100 %	10.000.000,00			-	PP7 - Peningkatan Ke tentraman, Ketertiban Umum dan peningkatan kualitas pelayanan publik bagi Masyarakat di Jawa Timur 9. Pemantapan Transformasi Digital dan Reformasi Birokrasi	-	100 %	10.000.000,00	KELURAHAN TEMENGGUNGAN
	7.01.03.2.01.0003	Peningkatan Efektifitas Kegiatan Pemberdayaan Masyarakat di Wilayah Kecamatan														
			<i>Jumlah Laporan Peningkatan Efektivitas Kegiatan Pemberdayaan Masyarakat di Wilayah Kecamatan</i>				1 Laporan	10.000.000,00	- Kab. Banyuwangi, Banyuwangi, Temenggungan	PENDAPATAN ASLI DAERAH (PAD)	-	PP7 - Peningkatan Ke tentraman, Ketertiban Umum dan peningkatan kualitas pelayanan publik bagi Masyarakat di Jawa Timur 9. Pemantapan Transformasi Digital dan Reformasi Birokrasi	-		10.000.000,00	KELURAHAN TEMENGGUNGAN

NO	KODE	URUSAN / BIDANG URUSAN / PROGRAM / KEGIATAN / SUB KEGIATAN	INDIKATOR PROGRAM / KEGIATAN / SUB KEGIATAN	TARGET AKHIR PERIODE RENSTRA OPD	REALISASI CAPAIAN RENJA OPD TAHUN 2022	PRAKIRAAN CAPAIAN TARGET RENJA OPD TAHUN 2023	CAPAIAN KINERJA DAN KERANGKA PENDANAAN						KELOMPOK SASARAN	PRAKIRAAN MAJU RENCANA TAHUN 2025		PERANGKAT DAERAH PENANGGUNG JAWAB
							TARGET 2024	PAGU INDIKATIF (Rp)	LOKASI	SUMBER DANA	PRIORITAS			TARGET	PAGU INDIKATIF (Rp)	
											NASIONAL	DAERAH				
1	2	3	4	5	6	7	8	9	10	11	12	13	14	15	16	17
	7.01.03.2.02	Kegiatan Pemberdayaan Kelurahan	Cakupan Kegiatan Pemberdayaan Kelurahan Cakupan Kegiatan Pemberdayaan Kelurahan	100 %			100 % 100 %	280.000.000,00			-	PP7 - Peningkatan Ketertarikan, Ketertiban Umum dan peningkatan kualitas pelayanan publik bagi Masyarakat di Jawa Timur 9. Pemantapan Transformasi Digital dan Reformasi Birokrasi	-	100 %	280.000.000,00	KELURAHAN TEMENGGUNGAN
	7.01.03.2.02.0001	Peningkatan Partisipasi Masyarakat dalam Forum Musyawarah Perencanaan Pembangunan di Kelurahan														
			Jumlah Lembaga Kemasyarakatan yang Berpartisipasi dalam Forum Musyawarah Perencanaan Pembangunan di Kelurahan				1 Lembaga Kemasyarakatan	5.000.000,00	- Kab. Banyuwangi, Banyuwangi, Temenggungan	PENDAPATAN ASLI DAERAH (PAD)	-	PP7 - Peningkatan Ketertarikan, Ketertiban Umum dan peningkatan kualitas pelayanan publik bagi Masyarakat di Jawa Timur 9. Pemantapan Transformasi Digital dan Reformasi Birokrasi	-		5.000.000,00	KELURAHAN TEMENGGUNGAN
	7.01.03.2.02.0002	Pembangunan Sarana dan Prasarana Kelurahan														
			Jumlah Sarana dan Prasarana Kelurahan yang Terbangun				1 Unit	235.000.000,00	- Kab. Banyuwangi, Banyuwangi, Temenggungan	PENDAPATAN ASLI DAERAH (PAD)	-	PP7 - Peningkatan Ketertarikan, Ketertiban Umum dan peningkatan kualitas pelayanan publik bagi Masyarakat di Jawa Timur 9. Pemantapan Transformasi Digital dan Reformasi Birokrasi	-		235.000.000,00	KELURAHAN TEMENGGUNGAN
	7.01.03.2.02.0003	Pemberdayaan Masyarakat di Kelurahan														

NO	KODE	URUSAN / BIDANG URUSAN / PROGRAM / KEGIATAN / SUB KEGIATAN	INDIKATOR PROGRAM / KEGIATAN / SUB KEGIATAN	TARGET AKHIR PERIODE RENSTRA OPD	REALISASI CAPAIAN RENJA OPD TAHUN 2022	PRAKIRAAN CAPAIAN TARGET RENJA OPD TAHUN 2023	CAPAIAN KINERJA DAN KERANGKA PENDANAAN					KELOMPOK SASARAN	PRAKIRAAN MAJU RENCANA TAHUN 2025		PERANGKAT DAERAH PENANGGUNG JAWAB		
							TARGET 2024	PAGU INDIKATIF (Rp)	LOKASI	SUMBER DANA	PRIORITAS		TARGET	PAGU INDIKATIF (Rp)			
											NASIONAL					DAERAH	
1	2	3	4	5	6	7	8	9	10	11	12	13	14	15	16	17	
			<i>Jumlah Pokmas dan Ormas yang Melaksanakan Pemberdayaan Masyarakat di Kelurahan</i>				1 Pokmas / Ormas	40.000.000,00	- Kab. Banyuwangi, Banyuwangi, Temenggungan	PENDAPATAN ASLI DAERAH (PAD)	-	PP7 - Peningkatan Ketentraman, Ketertiban Umum dan peningkatan kualitas pelayanan publik bagi Masyarakat di Jawa Timur 9. Pemantapan Transformasi Digital dan Reformasi Birokrasi	-		40.000.000,00	KELURAHAN TEMENGGUNGAN	
		KELURAHAN KAMPUNG MANDAR						311.950.000,00								311.950.000,00	
	7	UNSUR KEWILAYAHAN						311.950.000,00								311.950.000,00	
	7.01	KECAMATAN						311.950.000,00								311.950.000,00	
1.	7.01.01	PROGRAM PENUNJANG URUSAN PEMERINTAHAN DAERAH KABUPATEN/KOTA	<i>[deleted] Persentase pemenuhan kebutuhan penunjang Perangkat Daerah Persentase pemenuhan kebutuhan penunjang Perangkat Daerah Persentase pemenuhan kebutuhan penunjang Perangkat Daerah Persentase pemenuhan kebutuhan penunjang Perangkat Daerah [deleted]</i>	95 % 95 %			94,5 % 94,5 % 94,5 %	46.950.000,00						95 % 95 %	46.950.000,00		
	7.01.01.2.06	Administrasi Umum Perangkat Daerah	<i>Cakupan Administrasi Umum Perangkat Daerah Cakupan Administrasi Umum Perangkat Daerah</i>	100 %			100 % 100 %	30.000.000,00			-	PP5 - Peningkatan Kemandirian Pangan dan Pengelolaan Sumber Daya Energi 9. Pemantapan Transformasi Digital dan Reformasi Birokrasi	-	100 %	30.000.000,00	KELURAHAN KAMPUNG MANDAR	
	7.01.01.2.06.0001	Penyediaan Komponen Instalasi Listrik/Penerangan Bangunan Kantor															

NO	KODE	URUSAN / BIDANG URUSAN / PROGRAM / KEGIATAN / SUB KEGIATAN	INDIKATOR PROGRAM / KEGIATAN / SUB KEGIATAN	TARGET AKHIR PERIODE RENSTRA OPD	REALISASI CAPAIAN RENJA OPD TAHUN 2022	PRAKIRAAN CAPAIAN TARGET RENJA OPD TAHUN 2023	CAPAIAN KINERJA DAN KERANGKA PENDANAAN						KELOMPOK SASARAN	PRAKIRAAN MAJU RENCANA TAHUN 2025		PERANGKAT DAERAH PENANGGUNG JAWAB
							TARGET 2024	PAGU INDIKATIF (Rp)	LOKASI	SUMBER DANA	PRIORITAS			TARGET	PAGU INDIKATIF (Rp)	
											NASIONAL	DAERAH				
1	2	3	4	5	6	7	8	9	10	11	12	13	14	15	16	17
			<i>Jumlah Paket Komponen Instalasi Listrik/Penerangan Bangunan Kantor yang Disediakan</i>				1 Paket	5.000.000,00	- Kab. Banyuwangi, Banyuwangi, Kampungmandar	PENDAPATAN ASLI DAERAH (PAD)	-	PP5 - Peningkatan Ke mandirian Pangan dan Pengel olaan Sumber Daya Energi 9. Pemanta pan Transfo rmasi Digital dan Reformasi Birokrasi	-		5.000.000,00	KELURAHAN KAMPUNG MANDAR
	7.01.01.2.06.0002	Penyediaan Peralatan dan Perlengkapan Kantor														
			<i>Jumlah Paket Peralatan dan Perlengkapan Kantor yang Disediakan</i>				1 Paket	5.000.000,00	- Kab. Banyuwangi, Banyuwangi, Kampungmandar	PENDAPATAN ASLI DAERAH (PAD)	-	PP7 - Peningkatan Ke tentraman, Ketertiban Umum dan peningkata n kualitas pelayanan publik bagi Masyarakat di Jawa Timur 9. Pemanta pan Transfo rmasi Digital dan Reformasi Birokrasi	-		5.000.000,00	KELURAHAN KAMPUNG MANDAR
	7.01.01.2.06.0003	Penyediaan Peralatan Rumah Tangga														
			<i>Jumlah Paket Peralatan Rumah Tangga yang Disediakan</i>				1 Paket	2.500.000,00	- Kab. Banyuwangi, Semua Kecamatan, Semua Kel/Desa	PENDAPATAN ASLI DAERAH (PAD)	-	PP7 - Peningkatan Ke tentraman, Ketertiban Umum dan peningkata n kualitas pelayanan publik bagi Masyarakat di Jawa Timur 9. Pemanta pan Transfo rmasi Digital dan Reformasi Birokrasi	-		2.500.000,00	KELURAHAN KAMPUNG MANDAR
	7.01.01.2.06.0004	Penyediaan Bahan Logistik Kantor														



NO	KODE	URUSAN / BIDANG URUSAN / PROGRAM / KEGIATAN / SUB KEGIATAN	INDIKATOR PROGRAM / KEGIATAN / SUB KEGIATAN	TARGET AKHIR PERIODE RENSTRA OPD	REALISASI CAPAIAN RENJA OPD TAHUN 2022	PRAKIRAAN CAPAIAN TARGET RENJA OPD TAHUN 2023	CAPAIAN KINERJA DAN KERANGKA PENDANAAN					KELOMPOK SASARAN	PRAKIRAAN MAJU RENCANA TAHUN 2025		PERANGKAT DAERAH PENANGGUNG JAWAB	
							TARGET 2024	PAGU INDIKATIF (Rp)	LOKASI	SUMBER DANA	PRIORITAS		TARGET	PAGU INDIKATIF (Rp)		
											NASIONAL					DAERAH
1	2	3	4	5	6	7	8	9	10	11	12	13	14	15	16	17
			<i>Jumlah Paket Bahan Logistik Kantor yang Disediakan</i>				1 Paket	2.500.000,00	- Kab. Banyuwangi, Banyuwangi, Kampungmandar	PENDAPATAN ASLI DAERAH (PAD)	-	PP7 - Peningkatan Ke tentraman, Ketertiban Umum dan peningkatan kualitas pelayanan publik bagi Masyarakat di Jawa Timur 9. Pemanta pan Transfo rmasi Digital dan Reformasi Birokrasi	-		2.500.000,00	KELURAHAN KAMPUNG MANDAR
	7.01.01.2.06.0005	Penyediaan Barang Cetak dan Penggandaan														
			<i>Jumlah Paket Barang Cetak dan Penggandaan yang Disediakan</i>				1 Paket	5.000.000,00	- Kab. Banyuwangi, Banyuwangi, Kampungmandar	PENDAPATAN ASLI DAERAH (PAD)	-	PP7 - Peningkatan Ke tentraman, Ketertiban Umum dan peningkatan kualitas pelayanan publik bagi Masyarakat di Jawa Timur 9. Pemanta pan Transfo rmasi Digital dan Reformasi Birokrasi	-		5.000.000,00	KELURAHAN KAMPUNG MANDAR
	7.01.01.2.06.0009	Penyelenggaraan Rapat Koordinasi dan Konsultasi SKPD														
			<i>Jumlah Laporan Penyelenggaraan Rapat Koordinasi dan Konsultasi SKPD</i>				1 Laporan	10.000.000,00	- Kab. Banyuwangi, Banyuwangi, Kampungmandar	PENDAPATAN ASLI DAERAH (PAD)	-	PP7 - Peningkatan Ke tentraman, Ketertiban Umum dan peningkatan kualitas pelayanan publik bagi Masyarakat di Jawa Timur 9. Pemanta pan Transfo rmasi Digital dan Reformasi Birokrasi	-		10.000.000,00	KELURAHAN KAMPUNG MANDAR

NO	KODE	URUSAN / BIDANG URUSAN / PROGRAM / KEGIATAN / SUB KEGIATAN	INDIKATOR PROGRAM / KEGIATAN / SUB KEGIATAN	TARGET AKHIR PERIODE RENSTRA OPD	REALISASI CAPAIAN RENJA OPD TAHUN 2022	PRAKIRAAN CAPAIAN TARGET RENJA OPD TAHUN 2023	CAPAIAN KINERJA DAN KERANGKA PENDANAAN						KELOMPOK SASARAN	PRAKIRAAN MAJU RENCANA TAHUN 2025		PERANGKAT DAERAH PENANGGUNG JAWAB
							TARGET 2024	PAGU INDIKATIF (Rp)	LOKASI	SUMBER DANA	PRIORITAS			TARGET	PAGU INDIKATIF (Rp)	
											NASIONAL	DAERAH				
1	2	3	4	5	6	7	8	9	10	11	12	13	14	15	16	17
	7.01.01.2.08	Penyediaan Jasa Penunjang Urusan Pemerintahan Daerah	<i>Cakupan Penyediaan Jasa Penunjang Urusan Pemerintahan Daerah</i> <i>Cakupan Penyediaan Jasa Penunjang Urusan Pemerintahan Daerah</i>	100 %			100 % 100 %	16.950.000,00			-	PP7 - Peningkatan Ke- tentraman, Ketertiban Umum dan peningkata n kualitas pelayanan publik bagi Masyarakat di Jawa Timur 9. Pemanta pan Transfo rmasi Digital dan Reformasi Birokrasi	-	100 %	16.950.000,00	KELURAHAN KAMPUNG MANDAR
	7.01.01.2.08.0001	Penyediaan Jasa Surat Menyurat														
			<i>Jumlah Laporan Penyediaan Jasa Surat Menyurat</i>				1 Laporan	1.000.000,00	- Kab. Banyuwangi, Banyuwangi, Kampungmandar	PENDAPATAN ASLI DAERAH (PAD)	-	PP7 - Peningkatan Ke- tentraman, Ketertiban Umum dan peningkata n kualitas pelayanan publik bagi Masyarakat di Jawa Timur 9. Pemanta pan Transfo rmasi Digital dan Reformasi Birokrasi	-		1.000.000,00	KELURAHAN KAMPUNG MANDAR
	7.01.01.2.08.0002	Penyediaan Jasa Komunikasi, Sumber Daya Air dan Listrik														
			<i>Jumlah Laporan Penyediaan Jasa Komunikasi, Sumber Daya Air dan Listrik yang Disediakan</i>				1 Laporan	15.950.000,00	- Kab. Banyuwangi, Banyuwangi, Kampungmandar	PENDAPATAN ASLI DAERAH (PAD)	-	PP7 - Peningkatan Ke- tentraman, Ketertiban Umum dan peningkata n kualitas pelayanan publik bagi Masyarakat di Jawa Timur 9. Pemanta pan Transfo rmasi Digital dan Reformasi Birokrasi	-		15.950.000,00	KELURAHAN KAMPUNG MANDAR

NO	KODE	URUSAN / BIDANG URUSAN / PROGRAM / KEGIATAN / SUB KEGIATAN	INDIKATOR PROGRAM / KEGIATAN / SUB KEGIATAN	TARGET AKHIR PERIODE RENSTRA OPD	REALISASI CAPAIAN RENJA OPD TAHUN 2022	PRAKIRAAN CAPAIAN TARGET RENJA OPD TAHUN 2023	CAPAIAN KINERJA DAN KERANGKA PENDANAAN						KELOMPOK SASARAN	PRAKIRAAN MAJU RENCANA TAHUN 2025		PERANGKAT DAERAH PENANGGUNG JAWAB
							TARGET 2024	PAGU INDIKATIF (Rp)	LOKASI	SUMBER DANA	PRIORITAS			TARGET	PAGU INDIKATIF (Rp)	
											NASIONAL	DAERAH				
1	2	3	4	5	6	7	8	9	10	11	12	13	14	15	16	17
2.	7.01.03	PROGRAM PEMBERDAYAAN MASYARAKAT DESA DAN KELURAHAN	<i>Persentase keterlibatan masyarakat dalam kegiatan pembangunan Persentase keterlibatan masyarakat dalam kegiatan pembangunan</i>	30 %			27 % 27 %	265.000.000,00						30 %	265.000.000,00	
	7.01.03.2.01	Koordinasi Kegiatan Pemberdayaan Desa	<i>Cakupan Koordinasi Kegiatan Pemberdayaan Desa Cakupan Koordinasi Kegiatan Pemberdayaan Desa</i>	100 %			100 % 100 %	10.000.000,00			-	PP7 - Peningkatan Ke tentraman, Ketertiban Umum dan peningkatan kualitas pelayanan publik bagi Masyarakat di Jawa Timur 9. Pemantapan Transformasi Digital dan Reformasi Birokrasi	-	100 %	10.000.000,00	KELURAHAN KAMPUNG MANDAR
	7.01.03.2.01.0003	Peningkatan Efektifitas Kegiatan Pemberdayaan Masyarakat di Wilayah Kecamatan														
			<i>Jumlah Laporan Peningkatan Efektivitas Kegiatan Pemberdayaan Masyarakat di Wilayah Kecamatan</i>				1 Laporan	10.000.000,00	- Kab. Banyuwangi, Banyuwangi, Kampungmandar	PENDAPATAN ASLI DAERAH (PAD)	-	PP7 - Peningkatan Ke tentraman, Ketertiban Umum dan peningkatan kualitas pelayanan publik bagi Masyarakat di Jawa Timur 9. Pemantapan Transformasi Digital dan Reformasi Birokrasi	-		10.000.000,00	KELURAHAN KAMPUNG MANDAR
	7.01.03.2.02	Kegiatan Pemberdayaan Kelurahan	<i>Cakupan Kegiatan Pemberdayaan Kelurahan Cakupan Kegiatan Pemberdayaan Kelurahan</i>	100 %			100 % 100 %	255.000.000,00			-	PP7 - Peningkatan Ke tentraman, Ketertiban Umum dan peningkatan kualitas pelayanan publik bagi Masyarakat di Jawa Timur 9. Pemantapan Transformasi Digital dan Reformasi Birokrasi	-	100 %	255.000.000,00	KELURAHAN KAMPUNG MANDAR

NO	KODE	URUSAN / BIDANG URUSAN / PROGRAM / KEGIATAN / SUB KEGIATAN	INDIKATOR PROGRAM / KEGIATAN / SUB KEGIATAN	TARGET AKHIR PERIODE RENSTRA OPD	REALISASI CAPAIAN RENJA OPD TAHUN 2022	PRAKIRAAN CAPAIAN TARGET RENJA OPD TAHUN 2023	CAPAIAN KINERJA DAN KERANGKA PENDANAAN					KELOMPOK SASARAN	PRAKIRAAN MAJU RENCANA TAHUN 2025		PERANGKAT DAERAH PENANGGUNG JAWAB		
							TARGET 2024	PAGU INDIKATIF (Rp)	LOKASI	SUMBER DANA	PRIORITAS		TARGET	PAGU INDIKATIF (Rp)			
											NASIONAL					DAERAH	
1	2	3	4	5	6	7	8	9	10	11	12	13	14	15	16	17	
	7.01.03.2.02.0001	Peningkatan Partisipasi Masyarakat dalam Forum Musyawarah Perencanaan Pembangunan di Kelurahan															
			<i>Jumlah Lembaga Kemasyarakatan yang Berpartisipasi dalam Forum Musyawarah Perencanaan Pembangunan di Kelurahan</i>				1 Lembaga Kemasyarakatan	5.000.000,00	- Kab. Banyuwangi, Banyuwangi, Kampungmandar	PENDAPATAN ASLI DAERAH (PAD)	-	PP7 - Peningkatan Ketertarikan, Ketertiban Umum dan peningkatan kualitas pelayanan publik bagi Masyarakat di Jawa Timur 9. Pemantapan Transformasi Digital dan Reformasi Birokrasi	-		5.000.000,00	KELURAHAN KAMPUNG MANDAR	
	7.01.03.2.02.0002	Pembangunan Sarana dan Prasarana Kelurahan															
			<i>Jumlah Sarana dan Prasarana Kelurahan yang Terbangun</i>				1 Unit	210.000.000,00	- Kab. Banyuwangi, Banyuwangi, Kampungmandar	PENDAPATAN ASLI DAERAH (PAD)	-	PP7 - Peningkatan Ketertarikan, Ketertiban Umum dan peningkatan kualitas pelayanan publik bagi Masyarakat di Jawa Timur 9. Pemantapan Transformasi Digital dan Reformasi Birokrasi	-		210.000.000,00	KELURAHAN KAMPUNG MANDAR	
	7.01.03.2.02.0003	Pemberdayaan Masyarakat di Kelurahan															
			<i>Jumlah Pokmas dan Ormas yang Melaksanakan Pemberdayaan Masyarakat di Kelurahan</i>				1 Pokmas / Ormas	40.000.000,00	- Kab. Banyuwangi, Banyuwangi, Kampungmandar	PENDAPATAN ASLI DAERAH (PAD)	-	PP7 - Peningkatan Ketertarikan, Ketertiban Umum dan peningkatan kualitas pelayanan publik bagi Masyarakat di Jawa Timur 9. Pemantapan Transformasi Digital dan Reformasi Birokrasi	-		40.000.000,00	KELURAHAN KAMPUNG MANDAR	
		<b>KELURAHAN PANDEREJO</b>							<b>333.600.000,00</b>							<b>122.100.000,00</b>	
7		<b>UNSUR KEWILAYAHAN</b>							<b>333.600.000,00</b>							<b>122.100.000,00</b>	

NO	KODE	URUSAN / BIDANG URUSAN / PROGRAM / KEGIATAN / SUB KEGIATAN	INDIKATOR PROGRAM / KEGIATAN / SUB KEGIATAN	TARGET AKHIR PERIODE RENSTRA OPD	REALISASI CAPAIAN RENJA OPD TAHUN 2022	PRAKIRAAN CAPAIAN TARGET RENJA OPD TAHUN 2023	CAPAIAN KINERJA DAN KERANGKA PENDANAAN					KELOMPOK SASARAN	PRAKIRAAN MAJU RENCANA TAHUN 2025		PERANGKAT DAERAH PENANGGUNG JAWAB	
							TARGET 2024	PAGU INDIKATIF (Rp)	LOKASI	SUMBER DANA	PRIORITAS		TARGET	PAGU INDIKATIF (Rp)		
											NASIONAL					DAERAH
1	2	3	4	5	6	7	8	9	10	11	12	13	14	15	16	17
	7.01	KECAMATAN						333.600.000,00							122.100.000,00	
1.	7.01.01	PROGRAM PENUNJANG URUSAN PEMERINTAHAN DAERAH KABUPATEN/KOTA	<i>[deleted]</i> Persentase pemenuhan kebutuhan penunjang Perangkat Daerah Persentase pemenuhan kebutuhan penunjang Perangkat Daerah Persentase pemenuhan kebutuhan penunjang Perangkat Daerah <i>[deleted]</i>	95 % 95 %			94,5 % 94,5 % 94,5 %	43.600.000,00						95 % 95 %	43.600.000,00	
	7.01.01.2.06	Administrasi Umum Perangkat Daerah	Cakupan Administrasi Umum Perangkat Daerah Cakupan Administrasi Umum Perangkat Daerah	100 %			100 % 100 %	30.000.000,00			-	PP7 - Peningkatan Ketentraman, Ketertiban Umum dan peningkatan kualitas pelayanan publik bagi Masyarakat di Jawa Timur 9. Pemantapan Transformasi Digital dan Reformasi Birokrasi	-	100 %	30.000.000,00	KELURAHAN PANDEREJO
	7.01.01.2.06.0001	Penyediaan Komponen Instalasi Listrik/Penerangan Bangunan Kantor														
			Jumlah Paket Komponen Instalasi Listrik/Penerangan Bangunan Kantor yang Disediakan				1 Paket	5.000.000,00	- Kab. Banyuwangi, Banyuwangi, Panderejo	PENDAPATAN ASLI DAERAH (PAD)	-	PP7 - Peningkatan Ketentraman, Ketertiban Umum dan peningkatan kualitas pelayanan publik bagi Masyarakat di Jawa Timur 9. Pemantapan Transformasi Digital dan Reformasi Birokrasi	-		5.000.000,00	KELURAHAN PANDEREJO
	7.01.01.2.06.0002	Penyediaan Peralatan dan Perlengkapan Kantor														

NO	KODE	URUSAN / BIDANG URUSAN / PROGRAM / KEGIATAN / SUB KEGIATAN	INDIKATOR PROGRAM / KEGIATAN / SUB KEGIATAN	TARGET AKHIR PERIODE RENSTRA OPD	REALISASI CAPAIAN RENJA OPD TAHUN 2022	PRAKIRAAN CAPAIAN TARGET RENJA OPD TAHUN 2023	CAPAIAN KINERJA DAN KERANGKA PENDANAAN					KELOMPOK SASARAN	PRAKIRAAN MAJU RENCANA TAHUN 2025		PERANGKAT DAERAH PENANGGUNG JAWAB	
							TARGET 2024	PAGU INDIKATIF (Rp)	LOKASI	SUMBER DANA	PRIORITAS		TARGET	PAGU INDIKATIF (Rp)		
											NASIONAL					DAERAH
1	2	3	4	5	6	7	8	9	10	11	12	13	14	15	16	17
			<i>Jumlah Paket Peralatan dan Perlengkapan Kantor yang Disediakan</i>				1 Paket	5.000.000,00	- Kab. Banyuwangi, Banyuwangi, Panderejo	PENDAPATAN ASLI DAERAH (PAD)	-	PP7 - Peningkatan Ke tentraman, Ketertiban Umum dan peningkatan kualitas pelayanan publik bagi Masyarakat di Jawa Timur 9. Pemantapan Transformasi Digital dan Reformasi Birokrasi	-		5.000.000,00	KELURAHAN PANDEREJO
	7.01.01.2.06.0003	Penyediaan Peralatan Rumah Tangga														
			<i>Jumlah Paket Peralatan Rumah Tangga yang Disediakan</i>				1 Paket	2.500.000,00	- Kab. Banyuwangi, Banyuwangi, Panderejo	PENDAPATAN ASLI DAERAH (PAD)	-	PP7 - Peningkatan Ke tentraman, Ketertiban Umum dan peningkatan kualitas pelayanan publik bagi Masyarakat di Jawa Timur 9. Pemantapan Transformasi Digital dan Reformasi Birokrasi	-		2.500.000,00	KELURAHAN PANDEREJO
	7.01.01.2.06.0004	Penyediaan Bahan Logistik Kantor														
			<i>Jumlah Paket Bahan Logistik Kantor yang Disediakan</i>				1 Paket	2.500.000,00	- Kab. Banyuwangi, Banyuwangi, Panderejo	PENDAPATAN ASLI DAERAH (PAD)	-	PP7 - Peningkatan Ke tentraman, Ketertiban Umum dan peningkatan kualitas pelayanan publik bagi Masyarakat di Jawa Timur 9. Pemantapan Transformasi Digital dan Reformasi Birokrasi	-		2.500.000,00	KELURAHAN PANDEREJO
	7.01.01.2.06.0005	Penyediaan Barang Cetak dan Penggandaan														

NO	KODE	URUSAN / BIDANG URUSAN / PROGRAM / KEGIATAN / SUB KEGIATAN	INDIKATOR PROGRAM / KEGIATAN / SUB KEGIATAN	TARGET AKHIR PERIODE RENSTRA OPD	REALISASI CAPAIAN RENJA OPD TAHUN 2022	PRAKIRAAN CAPAIAN TARGET RENJA OPD TAHUN 2023	CAPAIAN KINERJA DAN KERANGKA PENDANAAN						KELOMPOK SASARAN	PRAKIRAAN MAJU RENCANA TAHUN 2025		PERANGKAT DAERAH PENANGGUNG JAWAB
							TARGET 2024	PAGU INDIKATIF (Rp)	LOKASI	SUMBER DANA	PRIORITAS			TARGET	PAGU INDIKATIF (Rp)	
											NASIONAL	DAERAH				
1	2	3	4	5	6	7	8	9	10	11	12	13	14	15	16	17
			<i>Jumlah Paket Barang Cetak dan Penggandaan yang Disediakan</i>				1 Paket	5.000.000,00	- Kab. Banyuwangi, Banyuwangi, Panderejo	PENDAPATAN ASLI DAERAH (PAD)	-	PP7 - Peningkatan Ke tentraman, Ketertiban Umum dan peningkatan kualitas pelayanan publik bagi Masyarakat di Jawa Timur 9. Pemanta pan Transfo rmasi Digital dan Reformasi Birokrasi	-		5.000.000,00	KELURAHAN PANDEREJO
	7.01.01.2.06.0009	Penyelenggaraan Rapat Koordinasi dan Konsultasi SKPD														
			<i>Jumlah Laporan Penyelenggaraan Rapat Koordinasi dan Konsultasi SKPD</i>				1 Laporan	10.000.000,00	- Kab. Banyuwangi, Banyuwangi, Panderejo	PENDAPATAN ASLI DAERAH (PAD)	-	PP7 - Peningkatan Ke tentraman, Ketertiban Umum dan peningkatan kualitas pelayanan publik bagi Masyarakat di Jawa Timur 9. Pemanta pan Transfo rmasi Digital dan Reformasi Birokrasi	-		10.000.000,00	KELURAHAN PANDEREJO
	7.01.01.2.08	Penyediaan Jasa Penunjang Urusan Pemerintahan Daerah	<i>Cakupan Penyediaan Jasa Penunjang Urusan Pemerintahan Daerah Cakupan Penyediaan Jasa Penunjang Urusan Pemerintahan Daerah</i>	100 %			100 % 100 %	13.600.000,00			-	PP7 - Peningkatan Ke tentraman, Ketertiban Umum dan peningkatan kualitas pelayanan publik bagi Masyarakat di Jawa Timur 9. Pemanta pan Transfo rmasi Digital dan Reformasi Birokrasi	-	100 %	13.600.000,00	KELURAHAN PANDEREJO
	7.01.01.2.08.0001	Penyediaan Jasa Surat Menyurat														

NO	KODE	URUSAN / BIDANG URUSAN / PROGRAM / KEGIATAN / SUB KEGIATAN	INDIKATOR PROGRAM / KEGIATAN / SUB KEGIATAN	TARGET AKHIR PERIODE RENSTRA OPD	REALISASI CAPAIAN RENJA OPD TAHUN 2022	PRAKIRAAN CAPAIAN TARGET RENJA OPD TAHUN 2023	CAPAIAN KINERJA DAN KERANGKA PENDANAAN					KELOMPOK SASARAN	PRAKIRAAN MAJU RENCANA TAHUN 2025		PERANGKAT DAERAH PENANGGUNG JAWAB	
							TARGET 2024	PAGU INDIKATIF (Rp)	LOKASI	SUMBER DANA	PRIORITAS		TARGET	PAGU INDIKATIF (Rp)		
											NASIONAL					DAERAH
1	2	3	4	5	6	7	8	9	10	11	12	13	14	15	16	17
			<i>Jumlah Laporan Penyediaan Jasa Surat Menyurat</i>				1 Laporan	1.000.000,00	- Kab. Banyuwangi, Banyuwangi, Panderejo	PENDAPATAN ASLI DAERAH (PAD)	-	PP7 - Peningkatan Ke tentraman, Ketertiban Umum dan peningkatan kualitas pelayanan publik bagi Masyarakat di Jawa Timur 9. Pemanta pan Transfo rmasi Digital dan Reformasi Birokrasi	-		1.000.000,00	KELURAHAN PANDEREJO
	7.01.01.2.08.0002	Penyediaan Jasa Komunikasi, Sumber Daya Air dan Listrik														
			<i>Jumlah Laporan Penyediaan Jasa Komunikasi, Sumber Daya Air dan Listrik yang Disediakan</i>				1 Laporan	12.600.000,00	- Kab. Banyuwangi, Banyuwangi, Panderejo	PENDAPATAN ASLI DAERAH (PAD)	-	PP7 - Peningkatan Ke tentraman, Ketertiban Umum dan peningkatan kualitas pelayanan publik bagi Masyarakat di Jawa Timur 9. Pemanta pan Transfo rmasi Digital dan Reformasi Birokrasi	-		12.600.000,00	KELURAHAN PANDEREJO
2.	7.01.03	<b>PROGRAM PEMBERDAYAAN MASYARAKAT DESA DAN KELURAHAN</b>	<b><i>Persentase keterlibatan masyarakat dalam kegiatan pembangunan</i></b> <b><i>Persentase keterlibatan masyarakat dalam kegiatan pembangunan</i></b>	30 %			27 % 27 %	290.000.000,00						30 %	78.500.000,00	
	7.01.03.2.01	Koordinasi Kegiatan Pemberdayaan Desa	<i>Cakupan Koordinasi Kegiatan Pemberdayaan Desa</i> <i>Cakupan Koordinasi Kegiatan Pemberdayaan Desa</i>	100 %			100 % 100 %	10.000.000,00			-	PP7 - Peningkatan Ke tentraman, Ketertiban Umum dan peningkatan kualitas pelayanan publik bagi Masyarakat di Jawa Timur 9. Pemanta pan Transfo rmasi Digital dan Reformasi Birokrasi	-	100 %	10.000.000,00	KELURAHAN PANDEREJO



NO	KODE	URUSAN / BIDANG URUSAN / PROGRAM / KEGIATAN / SUB KEGIATAN	INDIKATOR PROGRAM / KEGIATAN / SUB KEGIATAN	TARGET AKHIR PERIODE RENSTRA OPD	REALISASI CAPAIAN RENJA OPD TAHUN 2022	PRAKIRAAN CAPAIAN TARGET RENJA OPD TAHUN 2023	CAPAIAN KINERJA DAN KERANGKA PENDANAAN					KELOMPOK SASARAN	PRAKIRAAN MAJU RENCANA TAHUN 2025		PERANGKAT DAERAH PENANGGUNG JAWAB	
							TARGET 2024	PAGU INDIKATIF (Rp)	LOKASI	SUMBER DANA	PRIORITAS		TARGET	PAGU INDIKATIF (Rp)		
											NASIONAL					DAERAH
1	2	3	4	5	6	7	8	9	10	11	12	13	14	15	16	17
	7.01.03.2.01.0003	Peningkatan Efektifitas Kegiatan Pemberdayaan Masyarakat di Wilayah Kecamatan														
			<i>Jumlah Laporan Peningkatan Efektivitas Kegiatan Pemberdayaan Masyarakat di Wilayah Kecamatan</i>				1 Laporan	10.000.000,00	- Kab. Banyuwangi, Banyuwangi, Panderejo	PENDAPATAN ASLI DAERAH (PAD)	-	PP7 - Peningkatan Ketertarikan, Ketertiban Umum dan peningkatan kualitas pelayanan publik bagi Masyarakat di Jawa Timur 9. Pemantapan Transformasi Digital dan Reformasi Birokrasi	-		10.000.000,00	KELURAHAN PANDEREJO
	7.01.03.2.02	Kegiatan Pemberdayaan Kelurahan	<i>Cakupan Kegiatan Pemberdayaan Kelurahan Cakupan Kegiatan Pemberdayaan Kelurahan</i>	100 %			100 % 100 %	280.000.000,00			-	PP7 - Peningkatan Ketertarikan, Ketertiban Umum dan peningkatan kualitas pelayanan publik bagi Masyarakat di Jawa Timur 9. Pemantapan Transformasi Digital dan Reformasi Birokrasi	-	100 %	68.500.000,00	KELURAHAN PANDEREJO
	7.01.03.2.02.0001	Peningkatan Partisipasi Masyarakat dalam Forum Musyawarah Perencanaan Pembangunan di Kelurahan														
			<i>Jumlah Lembaga Kemasyarakatan yang Berpartisipasi dalam Forum Musyawarah Perencanaan Pembangunan di Kelurahan</i>				1 Lembaga Kemasyarakatan	5.000.000,00	- Kab. Banyuwangi, Banyuwangi, Panderejo	PENDAPATAN ASLI DAERAH (PAD)	-	PP7 - Peningkatan Ketertarikan, Ketertiban Umum dan peningkatan kualitas pelayanan publik bagi Masyarakat di Jawa Timur 9. Pemantapan Transformasi Digital dan Reformasi Birokrasi	-		5.000.000,00	KELURAHAN PANDEREJO
	7.01.03.2.02.0002	Pembangunan Sarana dan Prasarana Kelurahan														

NO	KODE	URUSAN / BIDANG URUSAN / PROGRAM / KEGIATAN / SUB KEGIATAN	INDIKATOR PROGRAM / KEGIATAN / SUB KEGIATAN	TARGET AKHIR PERIODE RENSTRA OPD	REALISASI CAPAIAN RENJA OPD TAHUN 2022	PRAKIRAAN CAPAIAN TARGET RENJA OPD TAHUN 2023	CAPAIAN KINERJA DAN KERANGKA PENDANAAN					KELOMPOK SASARAN	PRAKIRAAN MAJU RENCANA TAHUN 2025		PERANGKAT DAERAH PENANGGUNG JAWAB		
							TARGET 2024	PAGU INDIKATIF (Rp)	LOKASI	SUMBER DANA	PRIORITAS		TARGET	PAGU INDIKATIF (Rp)			
											NASIONAL					DAERAH	
1	2	3	4	5	6	7	8	9	10	11	12	13	14	15	16	17	
			<i>Jumlah Sarana dan Prasarana Kelurahan yang Terbangun</i>				1 Unit	235.000.000,00	- Kab. Banyuwangi, Banyuwangi, Panderejo	PENDAPATAN ASLI DAERAH (PAD)	-	PP7 - Peningkatan Ke tentraman, Ketertiban Umum dan peningkatan kualitas pelayanan publik bagi Masyarakat di Jawa Timur 9. Pemanta pan Transfo rmasi Digital dan Reformasi Birokrasi	-		23.500.000,00	KELURAHAN PANDEREJO	
	7.01.03.2.02.0003	Pemberdayaan Masyarakat di Kelurahan															
			<i>Jumlah Pokmas dan Ormas yang Melaksanakan Pemberdayaan Masyarakat di Kelurahan</i>				1 Pokmas / Ormas	40.000.000,00	- Kab. Banyuwangi, Banyuwangi, Panderejo	PENDAPATAN ASLI DAERAH (PAD)	-	PP7 - Peningkatan Ke tentraman, Ketertiban Umum dan peningkatan kualitas pelayanan publik bagi Masyarakat di Jawa Timur 9. Pemanta pan Transfo rmasi Digital dan Reformasi Birokrasi	-		40.000.000,00	KELURAHAN PANDEREJO	
		<b>KELURAHAN KARANGREJO</b>						<b>366.143.089,00</b>								<b>363.642.389,00</b>	
	<b>7</b>	<b>UNSUR KEWILAYAHAN</b>						<b>366.143.089,00</b>							<b>363.642.389,00</b>		
	<b>7.01</b>	<b>KECAMATAN</b>						<b>366.143.089,00</b>							<b>363.642.389,00</b>		
1.	7.01.01	PROGRAM PENUNJANG URUSAN PEMERINTAHAN DAERAH KABUPATEN/KOTA	<i>[deleted] Persentase pemenuhan kebutuhan penunjang Perangkat Daerah Persentase pemenuhan kebutuhan penunjang Perangkat Daerah Persentase pemenuhan kebutuhan penunjang Perangkat Daerah Persentase pemenuhan kebutuhan penunjang Perangkat Daerah [deleted]</i>	95 % 95 %			94,5 % 94,5 % 94,5 %	51.143.089,00						95 % 95 %	48.642.389,00		

NO	KODE	URUSAN / BIDANG URUSAN / PROGRAM / KEGIATAN / SUB KEGIATAN	INDIKATOR PROGRAM / KEGIATAN / SUB KEGIATAN	TARGET AKHIR PERIODE RENSTRA OPD	REALISASI CAPAIAN RENJA OPD TAHUN 2022	PRAKIRAAN CAPAIAN TARGET RENJA OPD TAHUN 2023	CAPAIAN KINERJA DAN KERANGKA PENDANAAN					KELOMPOK SASARAN	PRAKIRAAN MAJU RENCANA TAHUN 2025		PERANGKAT DAERAH PENANGGUNG JAWAB	
							TARGET 2024	PAGU INDIKATIF (Rp)	LOKASI	SUMBER DANA	PRIORITAS		TARGET	PAGU INDIKATIF (Rp)		
											NASIONAL					DAERAH
1	2	3	4	5	6	7	8	9	10	11	12	13	14	15	16	17
	7.01.01.2.06	Administrasi Umum Perangkat Daerah	<i>Cakupan Administrasi Umum Perangkat Daerah Cakupan Administrasi Umum Perangkat Daerah</i>	100 %			100 % 100 %	32.497.200,00			-	PP7 - Peningkatan Ke- tentraman, Ketertiban Umum dan peningkatan kualitas pelayanan publik bagi Masyarakat di Jawa Timur 9. Pemanta- pan Transfo- rmasi Digital dan Reformasi Birokrasi	-	100 %	29.996.500,00	KELURAHAN KARANGREJO
	7.01.01.2.06.0001	Penyediaan Komponen Instalasi Listrik/Penerangan Bangunan Kantor														
			<i>Jumlah Paket Komponen Instalasi Listrik/Penerangan Bangunan Kantor yang Disediakan</i>				1 Paket	4.997.900,00	- Kab. Banyuwangi, Banyuwangi, Karangrejo	PENDAPATAN ASLI DAERAH (PAD)	-	PP7 - Peningkatan Ke- tentraman, Ketertiban Umum dan peningkatan kualitas pelayanan publik bagi Masyarakat di Jawa Timur 9. Pemanta- pan Transfo- rmasi Digital dan Reformasi Birokrasi	-		4.997.900,00	KELURAHAN KARANGREJO
	7.01.01.2.06.0002	Penyediaan Peralatan dan Perlengkapan Kantor														
			<i>Jumlah Paket Peralatan dan Perlengkapan Kantor yang Disediakan</i>				1 Paket	5.000.000,00	- Kab. Banyuwangi, Banyuwangi, Karangrejo	PENDAPATAN ASLI DAERAH (PAD)	-	PP7 - Peningkatan Ke- tentraman, Ketertiban Umum dan peningkatan kualitas pelayanan publik bagi Masyarakat di Jawa Timur 9. Pemanta- pan Transfo- rmasi Digital dan Reformasi Birokrasi	-		5.000.000,00	KELURAHAN KARANGREJO
	7.01.01.2.06.0003	Penyediaan Peralatan Rumah Tangga														

NO	KODE	URUSAN / BIDANG URUSAN / PROGRAM / KEGIATAN / SUB KEGIATAN	INDIKATOR PROGRAM / KEGIATAN / SUB KEGIATAN	TARGET AKHIR PERIODE RENSTRA OPD	REALISASI CAPAIAN RENJA OPD TAHUN 2022	PRAKIRAAN CAPAIAN TARGET RENJA OPD TAHUN 2023	CAPAIAN KINERJA DAN KERANGKA PENDANAAN					KELOMPOK SASARAN	PRAKIRAAN MAJU RENCANA TAHUN 2025		PERANGKAT DAERAH PENANGGUNG JAWAB	
							TARGET 2024	PAGU INDIKATIF (Rp)	LOKASI	SUMBER DANA	PRIORITAS		TARGET	PAGU INDIKATIF (Rp)		
											NASIONAL					DAERAH
1	2	3	4	5	6	7	8	9	10	11	12	13	14	15	16	17
			<i>Jumlah Paket Peralatan Rumah Tangga yang Disediakan</i>				1 Paket	2.499.300,00	- Kab. Banyuwangi, Banyuwangi, Karangrejo	PENDAPATAN ASLI DAERAH (PAD)	-	PP7 - Peningkatan Ke- tentraman, Ketertiban Umum dan peningkatan kualitas pelayanan publik bagi Masyarakat di Jawa Timur 9. Pemanta- pan Transfo- rmasi Digital dan Reformasi Birokrasi	-		2.499.300,00	KELURAHAN KARANGREJO
	7.01.01.2.06.0004	Penyediaan Bahan Logistik Kantor														
			<i>Jumlah Paket Bahan Logistik Kantor yang Disediakan</i>				1 Paket	5.000.000,00	- Kab. Banyuwangi, Banyuwangi, Karangrejo	PENDAPATAN ASLI DAERAH (PAD)	-	PP7 - Peningkatan Ke- tentraman, Ketertiban Umum dan peningkatan kualitas pelayanan publik bagi Masyarakat di Jawa Timur 9. Pemanta- pan Transfo- rmasi Digital dan Reformasi Birokrasi	-		5.000.000,00	KELURAHAN KARANGREJO
	7.01.01.2.06.0005	Penyediaan Barang Cetak dan Penggandaan														
			<i>Jumlah Paket Barang Cetakan dan Penggandaan yang Disediakan</i>				1 Paket	5.000.000,00	- Kab. Banyuwangi, Banyuwangi, Karangrejo	PENDAPATAN ASLI DAERAH (PAD)	-	PP7 - Peningkatan Ke- tentraman, Ketertiban Umum dan peningkatan kualitas pelayanan publik bagi Masyarakat di Jawa Timur 9. Pemanta- pan Transfo- rmasi Digital dan Reformasi Birokrasi	-		2.499.300,00	KELURAHAN KARANGREJO
	7.01.01.2.06.0009	Penyelenggaraan Rapat Koordinasi dan Konsultasi SKPD														

NO	KODE	URUSAN / BIDANG URUSAN / PROGRAM / KEGIATAN / SUB KEGIATAN	INDIKATOR PROGRAM / KEGIATAN / SUB KEGIATAN	TARGET AKHIR PERIODE RENSTRA OPD	REALISASI CAPAIAN RENJA OPD TAHUN 2022	PRAKIRAAN CAPAIAN TARGET RENJA OPD TAHUN 2023	CAPAIAN KINERJA DAN KERANGKA PENDANAAN						KELOMPOK SASARAN	PRAKIRAAN MAJU RENCANA TAHUN 2025		PERANGKAT DAERAH PENANGGUNG JAWAB
							TARGET 2024	PAGU INDIKATIF (Rp)	LOKASI	SUMBER DANA	PRIORITAS			TARGET	PAGU INDIKATIF (Rp)	
											NASIONAL	DAERAH				
1	2	3	4	5	6	7	8	9	10	11	12	13	14	15	16	17
			<i>Jumlah Laporan Penyelenggaraan Rapat Koordinasi dan Konsultasi SKPD</i>				1 Laporan	10.000.000,00	- Kab. Banyuwangi, Banyuwangi, Karangrejo	PENDAPATAN ASLI DAERAH (PAD)	-	PP7 - Peningkatan Ketertarikan, Ketertiban Umum dan peningkatan kualitas pelayanan publik bagi Masyarakat di Jawa Timur 9. Pemantauan Transformasi Digital dan Reformasi Birokrasi	-		10.000.000,00	KELURAHAN KARANGREJO
	7.01.01.2.08	Penyediaan Jasa Penunjang Urusan Pemerintahan Daerah	<i>Cakupan Penyediaan Jasa Penunjang Urusan Pemerintahan Daerah Cakupan Penyediaan Jasa Penunjang Urusan Pemerintahan Daerah</i>	100 %			100 % 100 %	18.645.889,00			-	PP7 - Peningkatan Ketertarikan, Ketertiban Umum dan peningkatan kualitas pelayanan publik bagi Masyarakat di Jawa Timur 9. Pemantauan Transformasi Digital dan Reformasi Birokrasi	-	100 %	18.645.889,00	KELURAHAN KARANGREJO
	7.01.01.2.08.0001	Penyediaan Jasa Surat Menyurat														
			<i>Jumlah Laporan Penyediaan Jasa Surat Menyurat</i>				1 Laporan	1.000.000,00	- Kab. Banyuwangi, Banyuwangi, Karangrejo	PENDAPATAN ASLI DAERAH (PAD)	-	PP7 - Peningkatan Ketertarikan, Ketertiban Umum dan peningkatan kualitas pelayanan publik bagi Masyarakat di Jawa Timur 9. Pemantauan Transformasi Digital dan Reformasi Birokrasi	-		1.000.000,00	KELURAHAN KARANGREJO
	7.01.01.2.08.0002	Penyediaan Jasa Komunikasi, Sumber Daya Air dan Listrik														

NO	KODE	URUSAN / BIDANG URUSAN / PROGRAM / KEGIATAN / SUB KEGIATAN	INDIKATOR PROGRAM / KEGIATAN / SUB KEGIATAN	TARGET AKHIR PERIODE RENSTRA OPD	REALISASI CAPAIAN RENJA OPD TAHUN 2022	PRAKIRAAN CAPAIAN TARGET RENJA OPD TAHUN 2023	CAPAIAN KINERJA DAN KERANGKA PENDANAAN					KELOMPOK SASARAN	PRAKIRAAN MAJU RENCANA TAHUN 2025		PERANGKAT DAERAH PENANGGUNG JAWAB	
							TARGET 2024	PAGU INDIKATIF (Rp)	LOKASI	SUMBER DANA	PRIORITAS		TARGET	PAGU INDIKATIF (Rp)		
											NASIONAL					DAERAH
1	2	3	4	5	6	7	8	9	10	11	12	13	14	15	16	17
			<i>Jumlah Laporan Penyediaan Jasa Komunikasi, Sumber Daya Air dan Listrik yang Disediakan</i>				1 Laporan	17.645.889,00	- Kab. Banyuwangi, Semua Kecamatan, Semua Kel/Desa	PENDAPATAN ASLI DAERAH (PAD)	-	PP7 - Peningkatan Ke tentraman, Ketertiban Umum dan peningkatan kualitas pelayanan publik bagi Masyarakat di Jawa Timur 9. Pemantapan Transformasi Digital dan Reformasi Birokrasi	-		17.645.889,00	KELURAHAN KARANGREJO
2.	7.01.03	PROGRAM PEMBERDAYAAN MASYARAKAT DESA DAN KELURAHAN	<i>Persentase keterlibatan masyarakat dalam kegiatan pembangunan Persentase keterlibatan masyarakat dalam kegiatan pembangunan</i>	30 %			27 % 27 %	315.000.000,00						30 %	315.000.000,00	
	7.01.03.2.01	Koordinasi Kegiatan Pemberdayaan Desa	<i>Cakupan Koordinasi Kegiatan Pemberdayaan Desa Cakupan Koordinasi Kegiatan Pemberdayaan Desa</i>	100 %			100 % 100 %	10.000.000,00			-	PP7 - Peningkatan Ke tentraman, Ketertiban Umum dan peningkatan kualitas pelayanan publik bagi Masyarakat di Jawa Timur 9. Pemantapan Transformasi Digital dan Reformasi Birokrasi	-	100 %	10.000.000,00	KELURAHAN KARANGREJO
	7.01.03.2.01.0003	Peningkatan Efektifitas Kegiatan Pemberdayaan Masyarakat di Wilayah Kecamatan														
			<i>Jumlah Laporan Peningkatan Efektivitas Kegiatan Pemberdayaan Masyarakat di Wilayah Kecamatan</i>				1 Laporan	10.000.000,00	- Kab. Banyuwangi, Banyuwangi, Karangrejo	PENDAPATAN ASLI DAERAH (PAD)	-	PP7 - Peningkatan Ke tentraman, Ketertiban Umum dan peningkatan kualitas pelayanan publik bagi Masyarakat di Jawa Timur 9. Pemantapan Transformasi Digital dan Reformasi Birokrasi	-		10.000.000,00	KELURAHAN KARANGREJO

NO	KODE	URUSAN / BIDANG URUSAN / PROGRAM / KEGIATAN / SUB KEGIATAN	INDIKATOR PROGRAM / KEGIATAN / SUB KEGIATAN	TARGET AKHIR PERIODE RENSTRA OPD	REALISASI CAPAIAN RENJA OPD TAHUN 2022	PRAKIRAAN CAPAIAN TARGET RENJA OPD TAHUN 2023	CAPAIAN KINERJA DAN KERANGKA PENDANAAN						KELOMPOK SASARAN	PRAKIRAAN MAJU RENCANA TAHUN 2025		PERANGKAT DAERAH PENANGGUNG JAWAB
							TARGET 2024	PAGU INDIKATIF (Rp)	LOKASI	SUMBER DANA	PRIORITAS			TARGET	PAGU INDIKATIF (Rp)	
											NASIONAL	DAERAH				
1	2	3	4	5	6	7	8	9	10	11	12	13	14	15	16	17
	7.01.03.2.02	Kegiatan Pemberdayaan Kelurahan	<i>Cakupan Kegiatan Pemberdayaan Kelurahan Cakupan Kegiatan Pemberdayaan Kelurahan</i>	100 %			100 % 100 %	305.000.000,00			-	PP7 - Peningkatan Ketertarikan, Ketertiban Umum dan peningkatan kualitas pelayanan publik bagi Masyarakat di Jawa Timur 9. Pemantapan Transformasi Digital dan Reformasi Birokrasi	-	100 %	305.000.000,00	KELURAHAN KARANGREJO
	7.01.03.2.02.0001	Peningkatan Partisipasi Masyarakat dalam Forum Musyawarah Perencanaan Pembangunan di Kelurahan														
			<i>Jumlah Lembaga Kemasyarakatan yang Berpartisipasi dalam Forum Musyawarah Perencanaan Pembangunan di Kelurahan</i>				1 Lembaga Kemasyarakatan	5.000.000,00	- Kab. Banyuwangi, Banyuwangi, Karangrejo	PENDAPATAN ASLI DAERAH (PAD)	-	PP7 - Peningkatan Ketertarikan, Ketertiban Umum dan peningkatan kualitas pelayanan publik bagi Masyarakat di Jawa Timur 9. Pemantapan Transformasi Digital dan Reformasi Birokrasi	-		5.000.000,00	KELURAHAN KARANGREJO
	7.01.03.2.02.0002	Pembangunan Sarana dan Prasarana Kelurahan														
			<i>Jumlah Sarana dan Prasarana Kelurahan yang Terbangun</i>				1 Unit	260.000.000,00	- Kab. Banyuwangi, Banyuwangi, Karangrejo	PENDAPATAN ASLI DAERAH (PAD)	-	PP7 - Peningkatan Ketertarikan, Ketertiban Umum dan peningkatan kualitas pelayanan publik bagi Masyarakat di Jawa Timur 9. Pemantapan Transformasi Digital dan Reformasi Birokrasi	-		260.000.000,00	KELURAHAN KARANGREJO
	7.01.03.2.02.0003	Pemberdayaan Masyarakat di Kelurahan														

NO	KODE	URUSAN / BIDANG URUSAN / PROGRAM / KEGIATAN / SUB KEGIATAN	INDIKATOR PROGRAM / KEGIATAN / SUB KEGIATAN	TARGET AKHIR PERIODE RENSTRA OPD	REALISASI CAPAIAN RENJA OPD TAHUN 2022	PRAKIRAAN CAPAIAN TARGET RENJA OPD TAHUN 2023	CAPAIAN KINERJA DAN KERANGKA PENDANAAN						KELOMPOK SASARAN	PRAKIRAAN MAJU RENCANA TAHUN 2025		PERANGKAT DAERAH PENANGGUNG JAWAB
							TARGET 2024	PAGU INDIKATIF (Rp)	LOKASI	SUMBER DANA	PRIORITAS			TARGET	PAGU INDIKATIF (Rp)	
											NASIONAL	DAERAH				
1	2	3	4	5	6	7	8	9	10	11	12	13	14	15	16	17
			Jumlah Pokmas dan Ormas yang Melaksanakan Pemberdayaan Masyarakat di Kelurahan				1 Pokmas / Ormas	40.000.000,00	- Kab. Banyuwangi, Banyuwangi, Karangrejo	PENDAPATAN ASLI DAERAH (PAD)	-	PP7 - Peningkatan Ketentraman, Ketertiban Umum dan peningkatan kualitas pelayanan publik bagi Masyarakat di Jawa Timur 9. Pemantapan Transformasi Digital dan Reformasi Birokrasi	-		40.000.000,00	KELURAHAN KARANGREJO
		KELURAHAN PAKIS						413.499.000,00							413.499.000,00	
	7	UNSUR KEWILAYAHAN						413.499.000,00							413.499.000,00	
	7.01	KECAMATAN						413.499.000,00							413.499.000,00	
1.	7.01.01	PROGRAM PENUNJANG URUSAN PEMERINTAHAN DAERAH KABUPATEN/KOTA	[deleted] Persentase pemenuhan kebutuhan penunjang Perangkat Daerah Persentase pemenuhan kebutuhan penunjang Perangkat Daerah Persentase pemenuhan kebutuhan penunjang Perangkat Daerah [deleted]	95 % 95 %			94,5 % 94,5 % 94,5 %	48.499.000,00						95 % 95 %	48.499.000,00	
	7.01.01.2.06	Administrasi Umum Perangkat Daerah	Cakupan Administrasi Umum Perangkat Daerah Cakupan Administrasi Umum Perangkat Daerah	100 %			100 % 100 %	32.499.000,00			-	PP7 - Peningkatan Ketentraman, Ketertiban Umum dan peningkatan kualitas pelayanan publik bagi Masyarakat di Jawa Timur 9. Pemantapan Transformasi Digital dan Reformasi Birokrasi	-	100 %	32.499.000,00	KELURAHAN PAKIS
	7.01.01.2.06.0001	Penyediaan Komponen Instalasi Listrik/Penerangan Bangunan Kantor														



NO	KODE	URUSAN / BIDANG URUSAN / PROGRAM / KEGIATAN / SUB KEGIATAN	INDIKATOR PROGRAM / KEGIATAN / SUB KEGIATAN	TARGET AKHIR PERIODE RENSTRA OPD	REALISASI CAPAIAN RENJA OPD TAHUN 2022	PRAKIRAAN CAPAIAN TARGET RENJA OPD TAHUN 2023	CAPAIAN KINERJA DAN KERANGKA PENDANAAN						KELOMPOK SASARAN	PRAKIRAAN MAJU RENCANA TAHUN 2025		PERANGKAT DAERAH PENANGGUNG JAWAB
							TARGET 2024	PAGU INDIKATIF (Rp)	LOKASI	SUMBER DANA	PRIORITAS			TARGET	PAGU INDIKATIF (Rp)	
											NASIONAL	DAERAH				
1	2	3	4	5	6	7	8	9	10	11	12	13	14	15	16	17
			<i>Jumlah Paket Komponen Instalasi Listrik/Penerangan Bangunan Kantor yang Disediakan</i>				1 Paket	5.000.000,00	- Kab. Banyuwangi, Banyuwangi, Pakis	-	-	PP7 - Peningkatan Ke- tentraman, Ketertiban Umum dan peningkata- n kualitas pelayanan publik bagi Masyarakat di Jawa Timur 9. Pemanta- pan Transfo- rmasi Digital dan Reformasi Birokrasi	-		5.000.000,00	KELURAHAN PAKIS
	7.01.01.2.06.0002	Penyediaan Peralatan dan Perlengkapan Kantor														
			<i>Jumlah Paket Peralatan dan Perlengkapan Kantor yang Disediakan</i>				1 Paket	5.000.000,00	- Kab. Banyuwangi, Banyuwangi, Pakis	PENDAPATAN ASLI DAERAH (PAD)	-	PP7 - Peningkatan Ke- tentraman, Ketertiban Umum dan peningkata- n kualitas pelayanan publik bagi Masyarakat di Jawa Timur 9. Pemanta- pan Transfo- rmasi Digital dan Reformasi Birokrasi	-		5.000.000,00	KELURAHAN PAKIS
	7.01.01.2.06.0003	Penyediaan Peralatan Rumah Tangga														
			<i>Jumlah Paket Peralatan Rumah Tangga yang Disediakan</i>				1 Paket	2.499.000,00	- Kab. Banyuwangi, Banyuwangi, Pakis	PENDAPATAN ASLI DAERAH (PAD)	-	PP7 - Peningkatan Ke- tentraman, Ketertiban Umum dan peningkata- n kualitas pelayanan publik bagi Masyarakat di Jawa Timur 9. Pemanta- pan Transfo- rmasi Digital dan Reformasi Birokrasi	-		2.499.000,00	KELURAHAN PAKIS
	7.01.01.2.06.0004	Penyediaan Bahan Logistik Kantor														

NO	KODE	URUSAN / BIDANG URUSAN / PROGRAM / KEGIATAN / SUB KEGIATAN	INDIKATOR PROGRAM / KEGIATAN / SUB KEGIATAN	TARGET AKHIR PERIODE RENSTRA OPD	REALISASI CAPAIAN RENJA OPD TAHUN 2022	PRAKIRAAN CAPAIAN TARGET RENJA OPD TAHUN 2023	CAPAIAN KINERJA DAN KERANGKA PENDANAAN					KELOMPOK SASARAN	PRAKIRAAN MAJU RENCANA TAHUN 2025		PERANGKAT DAERAH PENANGGUNG JAWAB	
							TARGET 2024	PAGU INDIKATIF (Rp)	LOKASI	SUMBER DANA	PRIORITAS		TARGET	PAGU INDIKATIF (Rp)		
											NASIONAL					DAERAH
1	2	3	4	5	6	7	8	9	10	11	12	13	14	15	16	17
			<i>Jumlah Paket Bahan Logistik Kantor yang Disediakan</i>				1 Paket	5.000.000,00	- Kab. Banyuwangi, Banyuwangi, Pakis	PENDAPATAN ASLI DAERAH (PAD)	-	PP7 - Peningkatan Ke- tentraman, Ketertiban Umum dan peningkatan kualitas pelayanan publik bagi Masyarakat di Jawa Timur 9. Pemantapan Transformasi Digital dan Reformasi Birokrasi	-		5.000.000,00	KELURAHAN PAKIS
	7.01.01.2.06.0005	Penyediaan Barang Cetak dan Penggandaan														
			<i>Jumlah Paket Barang Cetak dan Penggandaan yang Disediakan</i>				1 Paket	5.000.000,00	- Kab. Banyuwangi, Semua Kecamatan, Semua Kel/Desa	PENDAPATAN ASLI DAERAH (PAD)	-	PP7 - Peningkatan Ke- tentraman, Ketertiban Umum dan peningkatan kualitas pelayanan publik bagi Masyarakat di Jawa Timur 9. Pemantapan Transformasi Digital dan Reformasi Birokrasi	-		5.000.000,00	KELURAHAN PAKIS
	7.01.01.2.06.0009	Penyelenggaraan Rapat Koordinasi dan Konsultasi SKPD														
			<i>Jumlah Laporan Penyelenggaraan Rapat Koordinasi dan Konsultasi SKPD</i>				1 Laporan	10.000.000,00	- Kab. Banyuwangi, Banyuwangi, Pakis	PENDAPATAN ASLI DAERAH (PAD)	-	PP7 - Peningkatan Ke- tentraman, Ketertiban Umum dan peningkatan kualitas pelayanan publik bagi Masyarakat di Jawa Timur 9. Pemantapan Transformasi Digital dan Reformasi Birokrasi	-		10.000.000,00	KELURAHAN PAKIS

NO	KODE	URUSAN / BIDANG URUSAN / PROGRAM / KEGIATAN / SUB KEGIATAN	INDIKATOR PROGRAM / KEGIATAN / SUB KEGIATAN	TARGET AKHIR PERIODE RENSTRA OPD	REALISASI CAPAIAN RENJA OPD TAHUN 2022	PRAKIRAAN CAPAIAN TARGET RENJA OPD TAHUN 2023	CAPAIAN KINERJA DAN KERANGKA PENDANAAN						KELOMPOK SASARAN	PRAKIRAAN MAJU RENCANA TAHUN 2025		PERANGKAT DAERAH PENANGGUNG JAWAB
							TARGET 2024	PAGU INDIKATIF (Rp)	LOKASI	SUMBER DANA	PRIORITAS			TARGET	PAGU INDIKATIF (Rp)	
											NASIONAL	DAERAH				
1	2	3	4	5	6	7	8	9	10	11	12	13	14	15	16	17
	7.01.01.2.08	Penyediaan Jasa Penunjang Urusan Pemerintahan Daerah	<i>Cakupan Penyediaan Jasa Penunjang Urusan Pemerintahan Daerah Cakupan Penyediaan Jasa Penunjang Urusan Pemerintahan Daerah</i>	100 %			100 % 100 %	11.000.000,00			-	PP7 - Peningkatan Ke- tentraman, Ketertiban Umum dan peningkatan kualitas pelayanan publik bagi Masyarakat di Jawa Timur 9. Pemanta- pan Transfo- rmasi Digital dan Reformasi Birokrasi	-	100 %	11.000.000,00	KELURAHAN PAKIS
	7.01.01.2.08.0001	Penyediaan Jasa Surat Menyurat														
			<i>Jumlah Laporan Penyediaan Jasa Surat Menyurat</i>				1 Laporan	1.000.000,00	- Kab. Banyuwangi, Banyuwangi, Pakis	PENDAPATAN ASLI DAERAH (PAD)	-	PP7 - Peningkatan Ke- tentraman, Ketertiban Umum dan peningkatan kualitas pelayanan publik bagi Masyarakat di Jawa Timur 9. Pemanta- pan Transfo- rmasi Digital dan Reformasi Birokrasi	-		1.000.000,00	KELURAHAN PAKIS
	7.01.01.2.08.0002	Penyediaan Jasa Komunikasi, Sumber Daya Air dan Listrik														
			<i>Jumlah Laporan Penyediaan Jasa Komunikasi, Sumber Daya Air dan Listrik yang Disediakan</i>				1 Laporan	10.000.000,00	- Kab. Banyuwangi, Banyuwangi, Pakis	PENDAPATAN ASLI DAERAH (PAD)	-	PP7 - Peningkatan Ke- tentraman, Ketertiban Umum dan peningkatan kualitas pelayanan publik bagi Masyarakat di Jawa Timur 9. Pemanta- pan Transfo- rmasi Digital dan Reformasi Birokrasi	-		10.000.000,00	KELURAHAN PAKIS

NO	KODE	URUSAN / BIDANG URUSAN / PROGRAM / KEGIATAN / SUB KEGIATAN	INDIKATOR PROGRAM / KEGIATAN / SUB KEGIATAN	TARGET AKHIR PERIODE RENSTRA OPD	REALISASI CAPAIAN RENJA OPD TAHUN 2022	PRAKIRAAN CAPAIAN TARGET RENJA OPD TAHUN 2023	CAPAIAN KINERJA DAN KERANGKA PENDANAAN						KELOMPOK SASARAN	PRAKIRAAN MAJU RENCANA TAHUN 2025		PERANGKAT DAERAH PENANGGUNG JAWAB
							TARGET 2024	PAGU INDIKATIF (Rp)	LOKASI	SUMBER DANA	PRIORITAS			TARGET	PAGU INDIKATIF (Rp)	
											NASIONAL	DAERAH				
1	2	3	4	5	6	7	8	9	10	11	12	13	14	15	16	17
	7.01.01.2.09	Pemeliharaan Barang Milik Daerah Penunjang Urusan Pemerintahan Daerah	<i>Cakupan Pemeliharaan Barang Milik Daerah Penunjang Urusan Pemerintahan Daerah Cakupan Pemeliharaan Barang Milik Daerah Penunjang Urusan Pemerintahan Daerah</i>	100 %			100 % 100 %	5.000.000,00			-	PP7 - Peningkatan Ketentraman, Ketertiban Umum dan peningkatan kualitas pelayanan publik bagi Masyarakat di Jawa Timur 9. Pemantapan Transformasi Digital dan Reformasi Birokrasi	-	100 %	5.000.000,00	KELURAHAN PAKIS
	7.01.01.2.09.0006	Pemeliharaan Peralatan dan Mesin Lainnya														
			<i>Jumlah Peralatan dan Mesin Lainnya yang Dipelihara</i>				1 Unit	5.000.000,00	- Kab. Banyuwangi, Banyuwangi, Pakis	PENDAPATAN ASLI DAERAH (PAD)	-	PP7 - Peningkatan Ketentraman, Ketertiban Umum dan peningkatan kualitas pelayanan publik bagi Masyarakat di Jawa Timur 9. Pemantapan Transformasi Digital dan Reformasi Birokrasi	-		5.000.000,00	KELURAHAN PAKIS
2.	7.01.03	<b>PROGRAM PEMBERDAYAAN MASYARAKAT DESA DAN KELURAHAN</b>	<i>Persentase keterlibatan masyarakat dalam kegiatan pembangunan Persentase keterlibatan masyarakat dalam kegiatan pembangunan</i>	30 %			27 % 27 %	365.000.000,00						30 %	365.000.000,00	
	7.01.03.2.01	Koordinasi Kegiatan Pemberdayaan Desa	<i>Cakupan Koordinasi Kegiatan Pemberdayaan Desa Cakupan Koordinasi Kegiatan Pemberdayaan Desa</i>	100 %			100 % 100 %	10.000.000,00			-	PP7 - Peningkatan Ketentraman, Ketertiban Umum dan peningkatan kualitas pelayanan publik bagi Masyarakat di Jawa Timur 9. Pemantapan Transformasi Digital dan Reformasi Birokrasi	-	100 %	10.000.000,00	KELURAHAN PAKIS

NO	KODE	URUSAN / BIDANG URUSAN / PROGRAM / KEGIATAN / SUB KEGIATAN	INDIKATOR PROGRAM / KEGIATAN / SUB KEGIATAN	TARGET AKHIR PERIODE RENSTRA OPD	REALISASI CAPAIAN RENJA OPD TAHUN 2022	PRAKIRAAN CAPAIAN TARGET RENJA OPD TAHUN 2023	CAPAIAN KINERJA DAN KERANGKA PENDANAAN						KELOMPOK SASARAN	PRAKIRAAN MAJU RENCANA TAHUN 2025		PERANGKAT DAERAH PENANGGUNG JAWAB
							TARGET 2024	PAGU INDIKATIF (Rp)	LOKASI	SUMBER DANA	PRIORITAS			TARGET	PAGU INDIKATIF (Rp)	
											NASIONAL	DAERAH				
1	2	3	4	5	6	7	8	9	10	11	12	13	14	15	16	17
	7.01.03.2.01.0003	Peningkatan Efektifitas Kegiatan Pemberdayaan Masyarakat di Wilayah Kecamatan														
			<i>Jumlah Laporan Peningkatan Efektivitas Kegiatan Pemberdayaan Masyarakat di Wilayah Kecamatan</i>				1 Laporan	10.000.000,00	- Kab. Banyuwangi, Banyuwangi, Pakis	PENDAPATAN ASLI DAERAH (PAD)	-	PP7 - Peningkatan Ke tentraman, Ketertiban Umum dan peningkatan kualitas pelayanan publik bagi Masyarakat di Jawa Timur 9. Pemantapan Transformasi Digital dan Reformasi Birokrasi	-		10.000.000,00	KELURAHAN PAKIS
	7.01.03.2.02	Kegiatan Pemberdayaan Kelurahan	<i>Cakupan Kegiatan Pemberdayaan Kelurahan Cakupan Kegiatan Pemberdayaan Kelurahan</i>	100 %			100 % 100 %	355.000.000,00			-	PP7 - Peningkatan Ke tentraman, Ketertiban Umum dan peningkatan kualitas pelayanan publik bagi Masyarakat di Jawa Timur 9. Pemantapan Transformasi Digital dan Reformasi Birokrasi	-	100 %	355.000.000,00	KELURAHAN PAKIS
	7.01.03.2.02.0001	Peningkatan Partisipasi Masyarakat dalam Forum Musyawarah Perencanaan Pembangunan di Kelurahan														
			<i>Jumlah Lembaga Kemasyarakatan yang Berpartisipasi dalam Forum Musyawarah Perencanaan Pembangunan di Kelurahan</i>				1 Lembaga Kemasyarakatan	5.000.000,00	- Kab. Banyuwangi, Banyuwangi, Pakis	PENDAPATAN ASLI DAERAH (PAD)	-	PP7 - Peningkatan Ke tentraman, Ketertiban Umum dan peningkatan kualitas pelayanan publik bagi Masyarakat di Jawa Timur 9. Pemantapan Transformasi Digital dan Reformasi Birokrasi	-		5.000.000,00	KELURAHAN PAKIS
	7.01.03.2.02.0002	Pembangunan Sarana dan Prasarana Kelurahan														

NO	KODE	URUSAN / BIDANG URUSAN / PROGRAM / KEGIATAN / SUB KEGIATAN	INDIKATOR PROGRAM / KEGIATAN / SUB KEGIATAN	TARGET AKHIR PERIODE RENSTRA OPD	REALISASI CAPAIAN RENJA OPD TAHUN 2022	PRAKIRAAN CAPAIAN TARGET RENJA OPD TAHUN 2023	CAPAIAN KINERJA DAN KERANGKA PENDANAAN					KELOMPOK SASARAN	PRAKIRAAN MAJU RENCANA TAHUN 2025		PERANGKAT DAERAH PENANGGUNG JAWAB	
							TARGET 2024	PAGU INDIKATIF (Rp)	LOKASI	SUMBER DANA	PRIORITAS		TARGET	PAGU INDIKATIF (Rp)		
											NASIONAL					DAERAH
1	2	3	4	5	6	7	8	9	10	11	12	13	14	15	16	17
			<i>Jumlah Sarana dan Prasarana Kelurahan yang Terbangun</i>				1 Unit	310.000.000,00	- Kab. Banyuwangi, Banyuwangi, Semua Kel/Desa	PENDAPATAN ASLI DAERAH (PAD)	-	PP7 - Peningkatan Ke tentraman, Ketertiban Umum dan peningkatan kualitas pelayanan publik bagi Masyarakat di Jawa Timur 9. Pemanta pan Transfo rmasi Digital dan Reformasi Birokrasi	-		310.000.000,00	KELURAHAN PAKIS
	7.01.03.2.02.0003	Pemberdayaan Masyarakat di Kelurahan														
			<i>Jumlah Pokmas dan Ormas yang Melaksanakan Pemberdayaan Masyarakat di Kelurahan</i>				1 Pokmas / Ormas	40.000.000,00	- Kab. Banyuwangi, Banyuwangi, Pakis	PENDAPATAN ASLI DAERAH (PAD)	-	PP7 - Peningkatan Ke tentraman, Ketertiban Umum dan peningkatan kualitas pelayanan publik bagi Masyarakat di Jawa Timur 9. Pemanta pan Transfo rmasi Digital dan Reformasi Birokrasi	-		40.000.000,00	KELURAHAN PAKIS
		<b>KELURAHAN SUMBERREJO</b>						<b>385.499.600,00</b>							<b>385.499.600,00</b>	
	<b>7</b>	<b>UNSUR KEWILAYAHAN</b>						<b>385.499.600,00</b>							<b>385.499.600,00</b>	
	<b>7.01</b>	<b>KECAMATAN</b>						<b>385.499.600,00</b>							<b>385.499.600,00</b>	
1.	7.01.01	PROGRAM PENUNJANG URUSAN PEMERINTAHAN DAERAH KABUPATEN/KOTA	<i>[deleted] Persentase pemenuhan kebutuhan penunjang Perangkat Daerah Persentase pemenuhan kebutuhan penunjang Perangkat Daerah Persentase pemenuhan kebutuhan penunjang Perangkat Daerah Persentase pemenuhan kebutuhan penunjang Perangkat Daerah [deleted]</i>	95 % 95 %			94,5 % 94,5 % 94,5 %	45.499.600,00						95 % 95 %	45.499.600,00	

NO	KODE	URUSAN / BIDANG URUSAN / PROGRAM / KEGIATAN / SUB KEGIATAN	INDIKATOR PROGRAM / KEGIATAN / SUB KEGIATAN	TARGET AKHIR PERIODE RENSTRA OPD	REALISASI CAPAIAN RENJA OPD TAHUN 2022	PRAKIRAAN CAPAIAN TARGET RENJA OPD TAHUN 2023	CAPAIAN KINERJA DAN KERANGKA PENDANAAN					KELOMPOK SASARAN	PRAKIRAAN MAJU RENCANA TAHUN 2025		PERANGKAT DAERAH PENANGGUNG JAWAB	
							TARGET 2024	PAGU INDIKATIF (Rp)	LOKASI	SUMBER DANA	PRIORITAS		TARGET	PAGU INDIKATIF (Rp)		
											NASIONAL					DAERAH
1	2	3	4	5	6	7	8	9	10	11	12	13	14	15	16	17
	7.01.01.2.06	Administrasi Umum Perangkat Daerah	<i>Cakupan Administrasi Umum Perangkat Daerah Cakupan Administrasi Umum Perangkat Daerah</i>	100 %			100 % 100 %	32.499.600,00			-	PP7 - Peningkatan Ke- tentraman, Ketertiban Umum dan peningkatan kualitas pelayanan publik bagi Masyarakat di Jawa Timur 9. Pemanta- pan Transfo- rmasi Digital dan Reformasi Birokrasi	-	100 %	32.499.600,00	KELURAHAN SUMBERREJO
	7.01.01.2.06.0001	Penyediaan Komponen Instalasi Listrik/Penerangan Bangunan Kantor														
			<i>Jumlah Paket Komponen Instalasi Listrik/Penerangan Bangunan Kantor yang Disediakan</i>				1 Paket	5.000.000,00	- Kab. Banyuwangi, Banyuwangi, Sumberrejo	PENDAPATAN ASLI DAERAH (PAD)	-	PP7 - Peningkatan Ke- tentraman, Ketertiban Umum dan peningkatan kualitas pelayanan publik bagi Masyarakat di Jawa Timur 9. Pemanta- pan Transfo- rmasi Digital dan Reformasi Birokrasi	-		5.000.000,00	KELURAHAN SUMBERREJO
	7.01.01.2.06.0002	Penyediaan Peralatan dan Perlengkapan Kantor														
			<i>Jumlah Paket Peralatan dan Perlengkapan Kantor yang Disediakan</i>				1 Paket	5.000.000,00	- Kab. Banyuwangi, Banyuwangi, Sumberrejo	PENDAPATAN ASLI DAERAH (PAD)	-	PP7 - Peningkatan Ke- tentraman, Ketertiban Umum dan peningkatan kualitas pelayanan publik bagi Masyarakat di Jawa Timur 9. Pemanta- pan Transfo- rmasi Digital dan Reformasi Birokrasi	-		5.000.000,00	KELURAHAN SUMBERREJO
	7.01.01.2.06.0003	Penyediaan Peralatan Rumah Tangga														

NO	KODE	URUSAN / BIDANG URUSAN / PROGRAM / KEGIATAN / SUB KEGIATAN	INDIKATOR PROGRAM / KEGIATAN / SUB KEGIATAN	TARGET AKHIR PERIODE RENSTRA OPD	REALISASI CAPAIAN RENJA OPD TAHUN 2022	PRAKIRAAN CAPAIAN TARGET RENJA OPD TAHUN 2023	CAPAIAN KINERJA DAN KERANGKA PENDANAAN					KELOMPOK SASARAN	PRAKIRAAN MAJU RENCANA TAHUN 2025		PERANGKAT DAERAH PENANGGUNG JAWAB	
							TARGET 2024	PAGU INDIKATIF (Rp)	LOKASI	SUMBER DANA	PRIORITAS		TARGET	PAGU INDIKATIF (Rp)		
											NASIONAL					DAERAH
1	2	3	4	5	6	7	8	9	10	11	12	13	14	15	16	17
			<i>Jumlah Paket Peralatan Rumah Tangga yang Disediakan</i>				1 Paket	2.499.700,00	- Kab. Banyuwangi, Banyuwangi, Sumberrejo	PENDAPATAN ASLI DAERAH (PAD)	-	PP7 - Peningkatan Ke- tentraman, Ketertiban Umum dan peningkatan kualitas pelayanan publik bagi Masyarakat di Jawa Timur 9. Pemanta- pan Transfo- rmasi Digital dan Reformasi Birokrasi	-		2.499.700,00	KELURAHAN SUMBERREJO
	7.01.01.2.06.0004	Penyediaan Bahan Logistik Kantor														
			<i>Jumlah Paket Bahan Logistik Kantor yang Disediakan</i>				1 Paket	5.000.000,00	- Kab. Banyuwangi, Banyuwangi, Sumberrejo	PENDAPATAN ASLI DAERAH (PAD)	-	PP7 - Peningkatan Ke- tentraman, Ketertiban Umum dan peningkatan kualitas pelayanan publik bagi Masyarakat di Jawa Timur 9. Pemanta- pan Transfo- rmasi Digital dan Reformasi Birokrasi	-		5.000.000,00	KELURAHAN SUMBERREJO
	7.01.01.2.06.0005	Penyediaan Barang Cetak dan Penggandaan														
			<i>Jumlah Paket Barang Cetakan dan Penggandaan yang Disediakan</i>				1 Paket	4.999.900,00	- Kab. Banyuwangi, Banyuwangi, Sumberrejo	PENDAPATAN ASLI DAERAH (PAD)	-	PP7 - Peningkatan Ke- tentraman, Ketertiban Umum dan peningkatan kualitas pelayanan publik bagi Masyarakat di Jawa Timur 9. Pemanta- pan Transfo- rmasi Digital dan Reformasi Birokrasi	-		4.999.900,00	KELURAHAN SUMBERREJO
	7.01.01.2.06.0009	Penyelenggaraan Rapat Koordinasi dan Konsultasi SKPD														



NO	KODE	URUSAN / BIDANG URUSAN / PROGRAM / KEGIATAN / SUB KEGIATAN	INDIKATOR PROGRAM / KEGIATAN / SUB KEGIATAN	TARGET AKHIR PERIODE RENSTRA OPD	REALISASI CAPAIAN RENJA OPD TAHUN 2022	PRAKIRAAN CAPAIAN TARGET RENJA OPD TAHUN 2023	CAPAIAN KINERJA DAN KERANGKA PENDANAAN						KELOMPOK SASARAN	PRAKIRAAN MAJU RENCANA TAHUN 2025		PERANGKAT DAERAH PENANGGUNG JAWAB
							TARGET 2024	PAGU INDIKATIF (Rp)	LOKASI	SUMBER DANA	PRIORITAS			TARGET	PAGU INDIKATIF (Rp)	
											NASIONAL	DAERAH				
1	2	3	4	5	6	7	8	9	10	11	12	13	14	15	16	17
			<i>Jumlah Laporan Penyelenggaraan Rapat Koordinasi dan Konsultasi SKPD</i>				1 Laporan	10.000.000,00	- Kab. Banyuwangi, Banyuwangi, Sumberrejo	PENDAPATAN ASLI DAERAH (PAD)	-	PP7 - Peningkatan Ke tentraman, Ketertiban Umum dan peningkatan kualitas pelayanan publik bagi Masyarakat di Jawa Timur 9. Pemanta pan Transfo rmasi Digital dan Reformasi Birokrasi	-		10.000.000,00	KELURAHAN SUMBERREJO
	7.01.01.2.08	Penyediaan Jasa Penunjang Urusan Pemerintahan Daerah	<i>Cakupan Penyediaan Jasa Penunjang Urusan Pemerintahan Daerah Cakupan Penyediaan Jasa Penunjang Urusan Pemerintahan Daerah</i>	100 %			100 % 100 %	13.000.000,00			-	PP7 - Peningkatan Ke tentraman, Ketertiban Umum dan peningkatan kualitas pelayanan publik bagi Masyarakat di Jawa Timur 9. Pemanta pan Transfo rmasi Digital dan Reformasi Birokrasi	-	100 %	13.000.000,00	KELURAHAN SUMBERREJO
	7.01.01.2.08.0001	Penyediaan Jasa Surat Menyurat														
			<i>Jumlah Laporan Penyediaan Jasa Surat Menyurat</i>				1 Laporan	1.000.000,00	- Kab. Banyuwangi, Banyuwangi, Sumberrejo	PENDAPATAN ASLI DAERAH (PAD)	-	PP7 - Peningkatan Ke tentraman, Ketertiban Umum dan peningkatan kualitas pelayanan publik bagi Masyarakat di Jawa Timur 9. Pemanta pan Transfo rmasi Digital dan Reformasi Birokrasi	-		1.000.000,00	KELURAHAN SUMBERREJO
	7.01.01.2.08.0002	Penyediaan Jasa Komunikasi, Sumber Daya Air dan Listrik														

NO	KODE	URUSAN / BIDANG URUSAN / PROGRAM / KEGIATAN / SUB KEGIATAN	INDIKATOR PROGRAM / KEGIATAN / SUB KEGIATAN	TARGET AKHIR PERIODE RENSTRA OPD	REALISASI CAPAIAN RENJA OPD TAHUN 2022	PRAKIRAAN CAPAIAN TARGET RENJA OPD TAHUN 2023	CAPAIAN KINERJA DAN KERANGKA PENDANAAN						KELOMPOK SASARAN	PRAKIRAAN MAJU RENCANA TAHUN 2025		PERANGKAT DAERAH PENANGGUNG JAWAB
							TARGET 2024	PAGU INDIKATIF (Rp)	LOKASI	SUMBER DANA	PRIORITAS			TARGET	PAGU INDIKATIF (Rp)	
											NASIONAL	DAERAH				
1	2	3	4	5	6	7	8	9	10	11	12	13	14	15	16	17
			<i>Jumlah Laporan Penyediaan Jasa Komunikasi, Sumber Daya Air dan Listrik yang Disediakan</i>				1 Laporan	12.000.000,00	- Kab. Banyuwangi, Banyuwangi, Sumberrejo	PENDAPATAN ASLI DAERAH (PAD)	-	PP7 - Peningkatan Ketentraman, Ketertiban Umum dan peningkatan kualitas pelayanan publik bagi Masyarakat di Jawa Timur 9. Pemantapan Transformasi Digital dan Reformasi Birokrasi	-		12.000.000,00	KELURAHAN SUMBERREJO
2.	7.01.03	<b>PROGRAM PEMBERDAYAAN MASYARAKAT DESA DAN KELURAHAN</b>	<i>Persentase keterlibatan masyarakat dalam kegiatan pembangunan Persentase keterlibatan masyarakat dalam kegiatan pembangunan</i>	30 %			27 % 27 %	340.000.000,00						30 %	340.000.000,00	
	7.01.03.2.01	Koordinasi Kegiatan Pemberdayaan Desa	<i>Cakupan Koordinasi Kegiatan Pemberdayaan Desa Cakupan Koordinasi Kegiatan Pemberdayaan Desa</i>	100 %			100 % 100 %	10.000.000,00			-	PP7 - Peningkatan Ketentraman, Ketertiban Umum dan peningkatan kualitas pelayanan publik bagi Masyarakat di Jawa Timur 9. Pemantapan Transformasi Digital dan Reformasi Birokrasi	-	100 %	10.000.000,00	KELURAHAN SUMBERREJO
	7.01.03.2.01.0003	Peningkatan Efektifitas Kegiatan Pemberdayaan Masyarakat di Wilayah Kecamatan														
			<i>Jumlah Laporan Peningkatan Efektivitas Kegiatan Pemberdayaan Masyarakat di Wilayah Kecamatan</i>				1 Laporan	10.000.000,00	- Kab. Banyuwangi, Banyuwangi, Sumberrejo	PENDAPATAN ASLI DAERAH (PAD)	-	PP7 - Peningkatan Ketentraman, Ketertiban Umum dan peningkatan kualitas pelayanan publik bagi Masyarakat di Jawa Timur 9. Pemantapan Transformasi Digital dan Reformasi Birokrasi	-		10.000.000,00	KELURAHAN SUMBERREJO

NO	KODE	URUSAN / BIDANG URUSAN / PROGRAM / KEGIATAN / SUB KEGIATAN	INDIKATOR PROGRAM / KEGIATAN / SUB KEGIATAN	TARGET AKHIR PERIODE RENSTRA OPD	REALISASI CAPAIAN RENJA OPD TAHUN 2022	PRAKIRAAN CAPAIAN TARGET RENJA OPD TAHUN 2023	CAPAIAN KINERJA DAN KERANGKA PENDANAAN						KELOMPOK SASARAN	PRAKIRAAN MAJU RENCANA TAHUN 2025		PERANGKAT DAERAH PENANGGUNG JAWAB
							TARGET 2024	PAGU INDIKATIF (Rp)	LOKASI	SUMBER DANA	PRIORITAS			TARGET	PAGU INDIKATIF (Rp)	
											NASIONAL	DAERAH				
1	2	3	4	5	6	7	8	9	10	11	12	13	14	15	16	17
	7.01.03.2.02	Kegiatan Pemberdayaan Kelurahan	<i>Cakupan Kegiatan Pemberdayaan Kelurahan Cakupan Kegiatan Pemberdayaan Kelurahan</i>	100 %			100 % 100 %	330.000.000,00			-	PP7 - Peningkatan Ke- tentraman, Ketertiban Umum dan peningkatan kualitas pelayanan publik bagi Masyarakat di Jawa Timur 9. Pemanta- pan Transfo- rmasi Digital dan Reformasi Birokrasi	-	100 %	330.000.000,00	KELURAHAN SUMBERREJO
	7.01.03.2.02.0001	Peningkatan Partisipasi Masyarakat dalam Forum Musyawarah Perencanaan Pembangunan di Kelurahan														
			<i>Jumlah Lembaga Kemasyarakatan yang Berpatisipasi dalam Forum Musyawarah Perencanaan Pembangunan di Kelurahan</i>				1 Lembaga K emasyarakatan	5.000.000,00	- Kab. Banyuwangi, Banyuwangi, Sumberrejo	PENDAPATAN ASLI DAERAH (PAD)	-	PP7 - Peningkatan Ke- tentraman, Ketertiban Umum dan peningkatan kualitas pelayanan publik bagi Masyarakat di Jawa Timur 9. Pemanta- pan Transfo- rmasi Digital dan Reformasi Birokrasi	-		5.000.000,00	KELURAHAN SUMBERREJO
	7.01.03.2.02.0002	Pembangunan Sarana dan Prasarana Kelurahan														
			<i>Jumlah Sarana dan Prasarana Kelurahan yang Terbangun</i>				1 Unit	285.000.000,00	- Kab. Banyuwangi, Banyuwangi, Sumberrejo	PENDAPATAN ASLI DAERAH (PAD)	-	PP7 - Peningkatan Ke- tentraman, Ketertiban Umum dan peningkatan kualitas pelayanan publik bagi Masyarakat di Jawa Timur 9. Pemanta- pan Transfo- rmasi Digital dan Reformasi Birokrasi	-		285.000.000,00	KELURAHAN SUMBERREJO
	7.01.03.2.02.0003	Pemberdayaan Masyarakat di Kelurahan														

NO	KODE	URUSAN / BIDANG URUSAN / PROGRAM / KEGIATAN / SUB KEGIATAN	INDIKATOR PROGRAM / KEGIATAN / SUB KEGIATAN	TARGET AKHIR PERIODE RENSTRA OPD	REALISASI CAPAIAN RENJA OPD TAHUN 2022	PRAKIRAAN CAPAIAN TARGET RENJA OPD TAHUN 2023	CAPAIAN KINERJA DAN KERANGKA PENDANAAN						KELOMPOK SASARAN	PRAKIRAAN MAJU RENCANA TAHUN 2025		PERANGKAT DAERAH PENANGGUNG JAWAB
							TARGET 2024	PAGU INDIKATIF (Rp)	LOKASI	SUMBER DANA	PRIORITAS			TARGET	PAGU INDIKATIF (Rp)	
											NASIONAL	DAERAH				
1	2	3	4	5	6	7	8	9	10	11	12	13	14	15	16	17
			<i>Jumlah Pokmas dan Ormas yang Melaksanakan Pemberdayaan Masyarakat di Kelurahan</i>				1 Pokmas / Ormas	40.000.000,00	- Kab. Banyuwangi, Banyuwangi, Sumberrejo	PENDAPATAN ASLI DAERAH (PAD)	-	PP7 - Peningkatan Ke tentraman, Ketertiban Umum dan peningkata n kualitas pelayanan publik bagi Masyarakat di Jawa Timur 9. Pemanta pan Transfo rmasi Digital dan Reformasi Birokrasi	-		40.000.000,00	KELURAHAN SUMBERREJO
		<b>KELURAHAN SOBO</b>						<b>363.500.000,00</b>							<b>363.500.000,00</b>	
	<b>7</b>	<b>UNSUR KEWILAYAHAN</b>						<b>363.500.000,00</b>							<b>363.500.000,00</b>	
	<b>7.01</b>	<b>KECAMATAN</b>						<b>363.500.000,00</b>							<b>363.500.000,00</b>	
1.	7.01.01	PROGRAM PENUNJANG URUSAN PEMERINTAHAN DAERAH KABUPATEN/KOTA	<i>[deleted] Persentase pemenuhan kebutuhan penunjang Perangkat Daerah Persentase pemenuhan kebutuhan penunjang Perangkat Daerah Persentase pemenuhan kebutuhan penunjang Perangkat Daerah [deleted]</i>	95 % 95 %			94,5 % 94,5 % 94,5 %	48.500.000,00						95 % 95 %	48.500.000,00	
	7.01.01.2.06	Administrasi Umum Perangkat Daerah	<i>Cakupan Administrasi Umum Perangkat Daerah Cakupan Administrasi Umum Perangkat Daerah</i>	100 %			100 % 100 %	32.500.000,00			-	PP7 - Peningkatan Ke tentraman, Ketertiban Umum dan peningkata n kualitas pelayanan publik bagi Masyarakat di Jawa Timur 9. Pemanta pan Transfo rmasi Digital dan Reformasi Birokrasi	-	100 %	32.500.000,00	KELURAHAN SOBO
	7.01.01.2.06.0001	Penyediaan Komponen Instalasi Listrik/Penerangan Bangunan Kantor														

NO	KODE	URUSAN / BIDANG URUSAN / PROGRAM / KEGIATAN / SUB KEGIATAN	INDIKATOR PROGRAM / KEGIATAN / SUB KEGIATAN	TARGET AKHIR PERIODE RENSTRA OPD	REALISASI CAPAIAN RENJA OPD TAHUN 2022	PRAKIRAAN CAPAIAN TARGET RENJA OPD TAHUN 2023	CAPAIAN KINERJA DAN KERANGKA PENDANAAN					KELOMPOK SASARAN	PRAKIRAAN MAJU RENCANA TAHUN 2025		PERANGKAT DAERAH PENANGGUNG JAWAB	
							TARGET 2024	PAGU INDIKATIF (Rp)	LOKASI	SUMBER DANA	PRIORITAS		TARGET	PAGU INDIKATIF (Rp)		
											NASIONAL					DAERAH
1	2	3	4	5	6	7	8	9	10	11	12	13	14	15	16	17
			<i>Jumlah Paket Komponen Instalasi Listrik/Penerangan Bangunan Kantor yang Disediakan</i>				1 Paket	5.000.000,00	- Kab. Banyuwangi, Banyuwangi, Sobro	PENDAPATAN ASLI DAERAH (PAD)	-	PP7 - Peningkatan Ke tentraman, Ketertiban Umum dan peningkatan kualitas pelayanan publik bagi Masyarakat di Jawa Timur 9. Pemanta pan Transfo rmasi Digital dan Reformasi Birokrasi	-		5.000.000,00	KELURAHAN SOBO
	7.01.01.2.06.0002	Penyediaan Peralatan dan Perlengkapan Kantor														
			<i>Jumlah Paket Peralatan dan Perlengkapan Kantor yang Disediakan</i>				1 Paket	5.000.000,00	- Kab. Banyuwangi, Banyuwangi, Sobro	PENDAPATAN ASLI DAERAH (PAD)	-	PP7 - Peningkatan Ke tentraman, Ketertiban Umum dan peningkatan kualitas pelayanan publik bagi Masyarakat di Jawa Timur 9. Pemanta pan Transfo rmasi Digital dan Reformasi Birokrasi	-		5.000.000,00	KELURAHAN SOBO
	7.01.01.2.06.0003	Penyediaan Peralatan Rumah Tangga														
			<i>Jumlah Paket Peralatan Rumah Tangga yang Disediakan</i>				1 Paket	2.500.000,00	- Kab. Banyuwangi, Banyuwangi, Sobro	PENDAPATAN ASLI DAERAH (PAD)	-	PP7 - Peningkatan Ke tentraman, Ketertiban Umum dan peningkatan kualitas pelayanan publik bagi Masyarakat di Jawa Timur 9. Pemanta pan Transfo rmasi Digital dan Reformasi Birokrasi	-		2.500.000,00	KELURAHAN SOBO
	7.01.01.2.06.0004	Penyediaan Bahan Logistik Kantor														

NO	KODE	URUSAN / BIDANG URUSAN / PROGRAM / KEGIATAN / SUB KEGIATAN	INDIKATOR PROGRAM / KEGIATAN / SUB KEGIATAN	TARGET AKHIR PERIODE RENSTRA OPD	REALISASI CAPAIAN RENJA OPD TAHUN 2022	PRAKIRAAN CAPAIAN TARGET RENJA OPD TAHUN 2023	CAPAIAN KINERJA DAN KERANGKA PENDANAAN					KELOMPOK SASARAN	PRAKIRAAN MAJU RENCANA TAHUN 2025		PERANGKAT DAERAH PENANGGUNG JAWAB	
							TARGET 2024	PAGU INDIKATIF (Rp)	LOKASI	SUMBER DANA	PRIORITAS		TARGET	PAGU INDIKATIF (Rp)		
											NASIONAL					DAERAH
1	2	3	4	5	6	7	8	9	10	11	12	13	14	15	16	17
			<i>Jumlah Paket Bahan Logistik Kantor yang Disediakan</i>				1 Paket	5.000.000,00	- Kab. Banyuwangi, Banyuwangi, Sobo	PENDAPATAN ASLI DAERAH (PAD)	-	PP7 - Peningkatan Ke- tentraman, Ketertiban Umum dan peningkata- n kualitas pelayanan publik bagi Masyarakat di Jawa Timur 9. Pemanta- pan Transfo- rmasi Digital dan Reformasi Birokrasi	-		5.000.000,00	KELURAHAN SOBO
	7.01.01.2.06.0005	Penyediaan Barang Cetak dan Penggandaan														
			<i>Jumlah Paket Barang Cetak dan Penggandaan yang Disediakan</i>				1 Paket	5.000.000,00	- Kab. Banyuwangi, Banyuwangi, Sobo	PENDAPATAN ASLI DAERAH (PAD)	-	PP7 - Peningkatan Ke- tentraman, Ketertiban Umum dan peningkata- n kualitas pelayanan publik bagi Masyarakat di Jawa Timur 9. Pemanta- pan Transfo- rmasi Digital dan Reformasi Birokrasi	-		5.000.000,00	KELURAHAN SOBO
	7.01.01.2.06.0009	Penyelenggaraan Rapat Koordinasi dan Konsultasi SKPD														
			<i>Jumlah Laporan Penyelenggaraan Rapat Koordinasi dan Konsultasi SKPD</i>				1 Laporan	10.000.000,00	- Kab. Banyuwangi, Banyuwangi, Sobo	PENDAPATAN ASLI DAERAH (PAD)	-	PP7 - Peningkatan Ke- tentraman, Ketertiban Umum dan peningkata- n kualitas pelayanan publik bagi Masyarakat di Jawa Timur 9. Pemanta- pan Transfo- rmasi Digital dan Reformasi Birokrasi	-		10.000.000,00	KELURAHAN SOBO

NO	KODE	URUSAN / BIDANG URUSAN / PROGRAM / KEGIATAN / SUB KEGIATAN	INDIKATOR PROGRAM / KEGIATAN / SUB KEGIATAN	TARGET AKHIR PERIODE RENSTRA OPD	REALISASI CAPAIAN RENJA OPD TAHUN 2022	PRAKIRAAN CAPAIAN TARGET RENJA OPD TAHUN 2023	CAPAIAN KINERJA DAN KERANGKA PENDANAAN						KELOMPOK SASARAN	PRAKIRAAN MAJU RENCANA TAHUN 2025		PERANGKAT DAERAH PENANGGUNG JAWAB
							TARGET 2024	PAGU INDIKATIF (Rp)	LOKASI	SUMBER DANA	PRIORITAS			TARGET	PAGU INDIKATIF (Rp)	
											NASIONAL	DAERAH				
1	2	3	4	5	6	7	8	9	10	11	12	13	14	15	16	17
	7.01.01.2.08	Penyediaan Jasa Penunjang Urusan Pemerintahan Daerah	<i>Cakupan Penyediaan Jasa Penunjang Urusan Pemerintahan Daerah Cakupan Penyediaan Jasa Penunjang Urusan Pemerintahan Daerah</i>	100 %			100 % 100 %	16.000.000,00			-	PP7 - Peningkatan Ke- tentraman, Ketertiban Umum dan peningkatan kualitas pelayanan publik bagi Masyarakat di Jawa Timur 9. Pemanta- pan Transfo- rmasi Digital dan Reformasi Birokrasi	-	100 %	16.000.000,00	KELURAHAN SOBO
	7.01.01.2.08.0001	Penyediaan Jasa Surat Menyurat														
			<i>Jumlah Laporan Penyediaan Jasa Surat Menyurat</i>				1 Laporan	1.000.000,00	- Kab. Banyuwangi, Banyuwangi, Sobo	PENDAPATAN ASLI DAERAH (PAD)	-	PP7 - Peningkatan Ke- tentraman, Ketertiban Umum dan peningkatan kualitas pelayanan publik bagi Masyarakat di Jawa Timur 9. Pemanta- pan Transfo- rmasi Digital dan Reformasi Birokrasi	-		1.000.000,00	KELURAHAN SOBO
	7.01.01.2.08.0002	Penyediaan Jasa Komunikasi, Sumber Daya Air dan Listrik														
			<i>Jumlah Laporan Penyediaan Jasa Komunikasi, Sumber Daya Air dan Listrik yang Disediakan</i>				1 Laporan	15.000.000,00	- Kab. Banyuwangi, Banyuwangi, Sobo	PENDAPATAN ASLI DAERAH (PAD)	-	PP7 - Peningkatan Ke- tentraman, Ketertiban Umum dan peningkatan kualitas pelayanan publik bagi Masyarakat di Jawa Timur 9. Pemanta- pan Transfo- rmasi Digital dan Reformasi Birokrasi	-		15.000.000,00	KELURAHAN SOBO

NO	KODE	URUSAN / BIDANG URUSAN / PROGRAM / KEGIATAN / SUB KEGIATAN	INDIKATOR PROGRAM / KEGIATAN / SUB KEGIATAN	TARGET AKHIR PERIODE RENSTRA OPD	REALISASI CAPAIAN RENJA OPD TAHUN 2022	PRAKIRAAN CAPAIAN TARGET RENJA OPD TAHUN 2023	CAPAIAN KINERJA DAN KERANGKA PENDANAAN					KELOMPOK SASARAN	PRAKIRAAN MAJU RENCANA TAHUN 2025		PERANGKAT DAERAH PENANGGUNG JAWAB	
							TARGET 2024	PAGU INDIKATIF (Rp)	LOKASI	SUMBER DANA	PRIORITAS		TARGET	PAGU INDIKATIF (Rp)		
											NASIONAL					DAERAH
1	2	3	4	5	6	7	8	9	10	11	12	13	14	15	16	17
2.	7.01.03	PROGRAM PEMBERDAYAAN MASYARAKAT DESA DAN KELURAHAN	<i>Persentase keterlibatan masyarakat dalam kegiatan pembangunan Persentase keterlibatan masyarakat dalam kegiatan pembangunan</i>	30 %			27 % 27 %	315.000.000,00						30 %	315.000.000,00	
	7.01.03.2.01	Koordinasi Kegiatan Pemberdayaan Desa	<i>Cakupan Koordinasi Kegiatan Pemberdayaan Desa Cakupan Koordinasi Kegiatan Pemberdayaan Desa</i>	100 %			100 % 100 %	10.000.000,00			-	PP7 - Peningkatan Ke tentraman, Ketertiban Umum dan peningkatan kualitas pelayanan publik bagi Masyarakat di Jawa Timur 9. Pemantapan Transformasi Digital dan Reformasi Birokrasi	-	100 %	10.000.000,00	KELURAHAN SOBO
	7.01.03.2.01.0003	Peningkatan Efektifitas Kegiatan Pemberdayaan Masyarakat di Wilayah Kecamatan														
			<i>Jumlah Laporan Peningkatan Efektivitas Kegiatan Pemberdayaan Masyarakat di Wilayah Kecamatan</i>				1 Laporan	10.000.000,00	- Kab. Banyuwangi, Semua Kecamatan, Semua Kel/Desa	PENDAPATAN ASLI DAERAH (PAD)	-	PP7 - Peningkatan Ke tentraman, Ketertiban Umum dan peningkatan kualitas pelayanan publik bagi Masyarakat di Jawa Timur 9. Pemantapan Transformasi Digital dan Reformasi Birokrasi	-		10.000.000,00	KELURAHAN SOBO
	7.01.03.2.02	Kegiatan Pemberdayaan Kelurahan	<i>Cakupan Kegiatan Pemberdayaan Kelurahan Cakupan Kegiatan Pemberdayaan Kelurahan</i>	100 %			100 % 100 %	305.000.000,00			-	PP7 - Peningkatan Ke tentraman, Ketertiban Umum dan peningkatan kualitas pelayanan publik bagi Masyarakat di Jawa Timur 9. Pemantapan Transformasi Digital dan Reformasi Birokrasi	-	100 %	305.000.000,00	KELURAHAN SOBO



NO	KODE	URUSAN / BIDANG URUSAN / PROGRAM / KEGIATAN / SUB KEGIATAN	INDIKATOR PROGRAM / KEGIATAN / SUB KEGIATAN	TARGET AKHIR PERIODE RENSTRA OPD	REALISASI CAPAIAN RENJA OPD TAHUN 2022	PRAKIRAAN CAPAIAN TARGET RENJA OPD TAHUN 2023	CAPAIAN KINERJA DAN KERANGKA PENDANAAN						KELOMPOK SASARAN	PRAKIRAAN MAJU RENCANA TAHUN 2025		PERANGKAT DAERAH PENANGGUNG JAWAB
							TARGET 2024	PAGU INDIKATIF (Rp)	LOKASI	SUMBER DANA	PRIORITAS			TARGET	PAGU INDIKATIF (Rp)	
											NASIONAL	DAERAH				
1	2	3	4	5	6	7	8	9	10	11	12	13	14	15	16	17
	7.01.03.2.02.0001	Peningkatan Partisipasi Masyarakat dalam Forum Musyawarah Perencanaan Pembangunan di Kelurahan														
			<i>Jumlah Lembaga Kemasyarakatan yang Berpartisipasi dalam Forum Musyawarah Perencanaan Pembangunan di Kelurahan</i>				1 Lembaga Kemasyarakatan	5.000.000,00	- Kab. Banyuwangi, Banyuwangi, Sobo	PENDAPATAN ASLI DAERAH (PAD)	-	PP7 - Peningkatan Ketertarikan, Ketertiban Umum dan peningkatan kualitas pelayanan publik bagi Masyarakat di Jawa Timur 9. Pemantapan Transformasi Digital dan Reformasi Birokrasi	-		5.000.000,00	KELURAHAN SOBO
	7.01.03.2.02.0002	Pembangunan Sarana dan Prasarana Kelurahan														
			<i>Jumlah Sarana dan Prasarana Kelurahan yang Terbangun</i>				1 Unit	260.000.000,00	- Kab. Banyuwangi, Banyuwangi, Sobo	PENDAPATAN ASLI DAERAH (PAD)	-	PP7 - Peningkatan Ketertarikan, Ketertiban Umum dan peningkatan kualitas pelayanan publik bagi Masyarakat di Jawa Timur 9. Pemantapan Transformasi Digital dan Reformasi Birokrasi	-		260.000.000,00	KELURAHAN SOBO
	7.01.03.2.02.0003	Pemberdayaan Masyarakat di Kelurahan														
			<i>Jumlah Pokmas dan Ormas yang Melaksanakan Pemberdayaan Masyarakat di Kelurahan</i>				1 Pokmas / Ormas	40.000.000,00	- Kab. Banyuwangi, Banyuwangi, Semua Kel/Desa	PENDAPATAN ASLI DAERAH (PAD)	-	PP7 - Peningkatan Ketertarikan, Ketertiban Umum dan peningkatan kualitas pelayanan publik bagi Masyarakat di Jawa Timur 9. Pemantapan Transformasi Digital dan Reformasi Birokrasi	-		40.000.000,00	KELURAHAN SOBO
		<b>KELURAHAN KEBALENAN</b>							<b>362.499.000,00</b>						<b>362.499.000,00</b>	
7		<b>UNSUR KEWILAYAHAN</b>							<b>362.499.000,00</b>						<b>362.499.000,00</b>	

NO	KODE	URUSAN / BIDANG URUSAN / PROGRAM / KEGIATAN / SUB KEGIATAN	INDIKATOR PROGRAM / KEGIATAN / SUB KEGIATAN	TARGET AKHIR PERIODE RENSTRA OPD	REALISASI CAPAIAN RENJA OPD TAHUN 2022	PRAKIRAAN CAPAIAN TARGET RENJA OPD TAHUN 2023	CAPAIAN KINERJA DAN KERANGKA PENDANAAN					KELOMPOK SASARAN	PRAKIRAAN MAJU RENCANA TAHUN 2025		PERANGKAT DAERAH PENANGGUNG JAWAB	
							TARGET 2024	PAGU INDIKATIF (Rp)	LOKASI	SUMBER DANA	PRIORITAS		TARGET	PAGU INDIKATIF (Rp)		
											NASIONAL					DAERAH
1	2	3	4	5	6	7	8	9	10	11	12	13	14	15	16	17
	7.01	KECAMATAN						362.499.000,00							362.499.000,00	
1.	7.01.01	PROGRAM PENUNJANG URUSAN PEMERINTAHAN DAERAH KABUPATEN/KOTA	<i>[deleted]</i> Persentase pemenuhan kebutuhan penunjang Perangkat Daerah Persentase pemenuhan kebutuhan penunjang Perangkat Daerah Persentase pemenuhan kebutuhan penunjang Perangkat Daerah <i>[deleted]</i>	95 % 95 %			94,5 % 94,5 % 94,5 %	47.499.000,00						95 % 95 %	47.499.000,00	
	7.01.01.2.06	Administrasi Umum Perangkat Daerah	Cakupan Administrasi Umum Perangkat Daerah Cakupan Administrasi Umum Perangkat Daerah	100 %			100 % 100 %	32.499.000,00			-	PP7 - Peningkatan Ketentraman, Ketertiban Umum dan peningkatan kualitas pelayanan publik bagi Masyarakat di Jawa Timur 9. Pemantapan Transformasi Digital dan Reformasi Birokrasi	-	100 %	32.499.000,00	KELURAHAN KEBALENAN
	7.01.01.2.06.0001	Penyediaan Komponen Instalasi Listrik/Penerangan Bangunan Kantor														
			Jumlah Paket Komponen Instalasi Listrik/Penerangan Bangunan Kantor yang Disediakan				1 Paket	5.000.000,00	- Kab. Banyuwangi, Banyuwangi, Kebalenan	PENDAPATAN ASLI DAERAH (PAD)	-	PP7 - Peningkatan Ketentraman, Ketertiban Umum dan peningkatan kualitas pelayanan publik bagi Masyarakat di Jawa Timur 9. Pemantapan Transformasi Digital dan Reformasi Birokrasi	-		5.000.000,00	KELURAHAN KEBALENAN
	7.01.01.2.06.0002	Penyediaan Peralatan dan Perlengkapan Kantor														

NO	KODE	URUSAN / BIDANG URUSAN / PROGRAM / KEGIATAN / SUB KEGIATAN	INDIKATOR PROGRAM / KEGIATAN / SUB KEGIATAN	TARGET AKHIR PERIODE RENSTRA OPD	REALISASI CAPAIAN RENJA OPD TAHUN 2022	PRAKIRAAN CAPAIAN TARGET RENJA OPD TAHUN 2023	CAPAIAN KINERJA DAN KERANGKA PENDANAAN					KELOMPOK SASARAN	PRAKIRAAN MAJU RENCANA TAHUN 2025		PERANGKAT DAERAH PENANGGUNG JAWAB	
							TARGET 2024	PAGU INDIKATIF (Rp)	LOKASI	SUMBER DANA	PRIORITAS		TARGET	PAGU INDIKATIF (Rp)		
											NASIONAL					DAERAH
1	2	3	4	5	6	7	8	9	10	11	12	13	14	15	16	17
			<i>Jumlah Paket Peralatan dan Perlengkapan Kantor yang Disediakan</i>				1 Paket	5.000.000,00	- Kab. Banyuwangi, Banyuwangi, Kebalenan	PENDAPATAN ASLI DAERAH (PAD)	-	PP7 - Peningkatan Ke tentraman, Ketertiban Umum dan peningkatan kualitas pelayanan publik bagi Masyarakat di Jawa Timur 9. Pemantapan Transformasi Digital dan Reformasi Birokrasi	-		5.000.000,00	KELURAHAN KEBALENAN
	7.01.01.2.06.0003	Penyediaan Peralatan Rumah Tangga														
			<i>Jumlah Paket Peralatan Rumah Tangga yang Disediakan</i>				1 Paket	2.499.000,00	- Kab. Banyuwangi, Banyuwangi, Kebalenan	PENDAPATAN ASLI DAERAH (PAD)	-	PP7 - Peningkatan Ke tentraman, Ketertiban Umum dan peningkatan kualitas pelayanan publik bagi Masyarakat di Jawa Timur 9. Pemantapan Transformasi Digital dan Reformasi Birokrasi	-		2.499.000,00	KELURAHAN KEBALENAN
	7.01.01.2.06.0004	Penyediaan Bahan Logistik Kantor														
			<i>Jumlah Paket Bahan Logistik Kantor yang Disediakan</i>				1 Paket	5.000.000,00	- Kab. Banyuwangi, Banyuwangi, Kebalenan	PENDAPATAN ASLI DAERAH (PAD)	-	PP7 - Peningkatan Ke tentraman, Ketertiban Umum dan peningkatan kualitas pelayanan publik bagi Masyarakat di Jawa Timur 9. Pemantapan Transformasi Digital dan Reformasi Birokrasi	-		5.000.000,00	KELURAHAN KEBALENAN
	7.01.01.2.06.0005	Penyediaan Barang Cetak dan Penggandaan														

NO	KODE	URUSAN / BIDANG URUSAN / PROGRAM / KEGIATAN / SUB KEGIATAN	INDIKATOR PROGRAM / KEGIATAN / SUB KEGIATAN	TARGET AKHIR PERIODE RENSTRA OPD	REALISASI CAPAIAN RENJA OPD TAHUN 2022	PRAKIRAAN CAPAIAN TARGET RENJA OPD TAHUN 2023	CAPAIAN KINERJA DAN KERANGKA PENDANAAN						KELOMPOK SASARAN	PRAKIRAAN MAJU RENCANA TAHUN 2025		PERANGKAT DAERAH PENANGGUNG JAWAB
							TARGET 2024	PAGU INDIKATIF (Rp)	LOKASI	SUMBER DANA	PRIORITAS			TARGET	PAGU INDIKATIF (Rp)	
											NASIONAL	DAERAH				
1	2	3	4	5	6	7	8	9	10	11	12	13	14	15	16	17
			<i>Jumlah Paket Barang Cetak dan Penggandaan yang Disediakan</i>				1 Paket	5.000.000,00	- Kab. Banyuwangi, Banyuwangi, Kebalenan	PENDAPATAN ASLI DAERAH (PAD)	-	PP7 - Peningkatan Ke tentraman, Ketertiban Umum dan peningkatan kualitas pelayanan publik bagi Masyarakat di Jawa Timur 9. Pemanta pan Transfo rmasi Digital dan Reformasi Birokrasi	-		5.000.000,00	KELURAHAN KEBALENAN
	7.01.01.2.06.0009	Penyelenggaraan Rapat Koordinasi dan Konsultasi SKPD														
			<i>Jumlah Laporan Penyelenggaraan Rapat Koordinasi dan Konsultasi SKPD</i>				1 Laporan	10.000.000,00	- Kab. Banyuwangi, Banyuwangi, Kebalenan	PENDAPATAN ASLI DAERAH (PAD)	-	PP7 - Peningkatan Ke tentraman, Ketertiban Umum dan peningkatan kualitas pelayanan publik bagi Masyarakat di Jawa Timur 9. Pemanta pan Transfo rmasi Digital dan Reformasi Birokrasi	-		10.000.000,00	KELURAHAN KEBALENAN
	7.01.01.2.08	Penyediaan Jasa Penunjang Urusan Pemerintahan Daerah	<i>Cakupan Penyediaan Jasa Penunjang Urusan Pemerintahan Daerah Cakupan Penyediaan Jasa Penunjang Urusan Pemerintahan Daerah</i>	100 %			100 % 100 %	15.000.000,00			-	PP7 - Peningkatan Ke tentraman, Ketertiban Umum dan peningkatan kualitas pelayanan publik bagi Masyarakat di Jawa Timur 9. Pemanta pan Transfo rmasi Digital dan Reformasi Birokrasi	-	100 %	15.000.000,00	KELURAHAN KEBALENAN
	7.01.01.2.08.0001	Penyediaan Jasa Surat Menyurat														

NO	KODE	URUSAN / BIDANG URUSAN / PROGRAM / KEGIATAN / SUB KEGIATAN	INDIKATOR PROGRAM / KEGIATAN / SUB KEGIATAN	TARGET AKHIR PERIODE RENSTRA OPD	REALISASI CAPAIAN RENJA OPD TAHUN 2022	PRAKIRAAN CAPAIAN TARGET RENJA OPD TAHUN 2023	CAPAIAN KINERJA DAN KERANGKA PENDANAAN						KELOMPOK SASARAN	PRAKIRAAN MAJU RENCANA TAHUN 2025		PERANGKAT DAERAH PENANGGUNG JAWAB
							TARGET 2024	PAGU INDIKATIF (Rp)	LOKASI	SUMBER DANA	PRIORITAS			TARGET	PAGU INDIKATIF (Rp)	
											NASIONAL	DAERAH				
1	2	3	4	5	6	7	8	9	10	11	12	13	14	15	16	17
			<i>Jumlah Laporan Penyediaan Jasa Surat Menyurat</i>				1 Laporan	1.000.000,00	- Kab. Banyuwangi, Banyuwangi, Kebalenan	PENDAPATAN ASLI DAERAH (PAD)	-	PP7 - Peningkatan Ke tentraman, Ketertiban Umum dan peningkatan kualitas pelayanan publik bagi Masyarakat di Jawa Timur 9. Pemanta pan Transfo rmasi Digital dan Reformasi Birokrasi	-		1.000.000,00	KELURAHAN KEBALENAN
	7.01.01.2.08.0002	Penyediaan Jasa Komunikasi, Sumber Daya Air dan Listrik														
			<i>Jumlah Laporan Penyediaan Jasa Komunikasi, Sumber Daya Air dan Listrik yang Disediakan</i>				1 Laporan	14.000.000,00	- Kab. Banyuwangi, Banyuwangi, Kebalenan	PENDAPATAN ASLI DAERAH (PAD)	-	PP7 - Peningkatan Ke tentraman, Ketertiban Umum dan peningkatan kualitas pelayanan publik bagi Masyarakat di Jawa Timur 9. Pemanta pan Transfo rmasi Digital dan Reformasi Birokrasi	-		14.000.000,00	KELURAHAN KEBALENAN
2.	7.01.03	<b>PROGRAM PEMBERDAYAAN MASYARAKAT DESA DAN KELURAHAN</b>	<i>Persentase keterlibatan masyarakat dalam kegiatan pembangunan Persentase keterlibatan masyarakat dalam kegiatan pembangunan</i>	30 %			27 % 27 %	315.000.000,00						30 %	315.000.000,00	
	7.01.03.2.01	Koordinasi Kegiatan Pemberdayaan Desa	<i>Cakupan Koordinasi Kegiatan Pemberdayaan Desa Cakupan Koordinasi Kegiatan Pemberdayaan Desa</i>	100 %			100 % 100 %	10.000.000,00			-	PP7 - Peningkatan Ke tentraman, Ketertiban Umum dan peningkatan kualitas pelayanan publik bagi Masyarakat di Jawa Timur 9. Pemanta pan Transfo rmasi Digital dan Reformasi Birokrasi	-	100 %	10.000.000,00	KELURAHAN KEBALENAN

NO	KODE	URUSAN / BIDANG URUSAN / PROGRAM / KEGIATAN / SUB KEGIATAN	INDIKATOR PROGRAM / KEGIATAN / SUB KEGIATAN	TARGET AKHIR PERIODE RENSTRA OPD	REALISASI CAPAIAN RENJA OPD TAHUN 2022	PRAKIRAAN CAPAIAN TARGET RENJA OPD TAHUN 2023	CAPAIAN KINERJA DAN KERANGKA PENDANAAN					KELOMPOK SASARAN	PRAKIRAAN MAJU RENCANA TAHUN 2025		PERANGKAT DAERAH PENANGGUNG JAWAB	
							TARGET 2024	PAGU INDIKATIF (Rp)	LOKASI	SUMBER DANA	PRIORITAS		TARGET	PAGU INDIKATIF (Rp)		
											NASIONAL					DAERAH
1	2	3	4	5	6	7	8	9	10	11	12	13	14	15	16	17
	7.01.03.2.01.0003	Peningkatan Efektifitas Kegiatan Pemberdayaan Masyarakat di Wilayah Kecamatan														
			<i>Jumlah Laporan Peningkatan Efektivitas Kegiatan Pemberdayaan Masyarakat di Wilayah Kecamatan</i>				1 Laporan	10.000.000,00	- Kab. Banyuwangi, Banyuwangi, Kebalenan	PENDAPATAN ASLI DAERAH (PAD)	-	PP7 - Peningkatan Ketertarikan, Ketertiban Umum dan peningkatan kualitas pelayanan publik bagi Masyarakat di Jawa Timur 9. Pemantapan Transformasi Digital dan Reformasi Birokrasi	-		10.000.000,00	KELURAHAN KEBALENAN
	7.01.03.2.02	Kegiatan Pemberdayaan Kelurahan	<i>Cakupan Kegiatan Pemberdayaan Kelurahan Cakupan Kegiatan Pemberdayaan Kelurahan</i>	100 %			100 % 100 %	305.000.000,00			-	PP7 - Peningkatan Ketertarikan, Ketertiban Umum dan peningkatan kualitas pelayanan publik bagi Masyarakat di Jawa Timur 9. Pemantapan Transformasi Digital dan Reformasi Birokrasi	-	100 %	305.000.000,00	KELURAHAN KEBALENAN
	7.01.03.2.02.0001	Peningkatan Partisipasi Masyarakat dalam Forum Musyawarah Perencanaan Pembangunan di Kelurahan														
			<i>Jumlah Lembaga Kemasyarakatan yang Berpartisipasi dalam Forum Musyawarah Perencanaan Pembangunan di Kelurahan</i>				1 Lembaga Kemasyarakatan	5.000.000,00	- Kab. Banyuwangi, Banyuwangi, Kebalenan	PENDAPATAN ASLI DAERAH (PAD)	-	PP7 - Peningkatan Ketertarikan, Ketertiban Umum dan peningkatan kualitas pelayanan publik bagi Masyarakat di Jawa Timur 9. Pemantapan Transformasi Digital dan Reformasi Birokrasi	-		5.000.000,00	KELURAHAN KEBALENAN
	7.01.03.2.02.0002	Pembangunan Sarana dan Prasarana Kelurahan														

NO	KODE	URUSAN / BIDANG URUSAN / PROGRAM / KEGIATAN / SUB KEGIATAN	INDIKATOR PROGRAM / KEGIATAN / SUB KEGIATAN	TARGET AKHIR PERIODE RENSTRA OPD	REALISASI CAPAIAN RENJA OPD TAHUN 2022	PRAKIRAAN CAPAIAN TARGET RENJA OPD TAHUN 2023	CAPAIAN KINERJA DAN KERANGKA PENDANAAN					KELOMPOK SASARAN	PRAKIRAAN MAJU RENCANA TAHUN 2025		PERANGKAT DAERAH PENANGGUNG JAWAB		
							TARGET 2024	PAGU INDIKATIF (Rp)	LOKASI	SUMBER DANA	PRIORITAS		TARGET	PAGU INDIKATIF (Rp)			
											NASIONAL					DAERAH	
1	2	3	4	5	6	7	8	9	10	11	12	13	14	15	16	17	
			<i>Jumlah Sarana dan Prasarana Kelurahan yang Terbangun</i>				1 Unit	260.000.000,00	- Kab. Banyuwangi, Banyuwangi, Kebalenan	PENDAPATAN ASLI DAERAH (PAD)	-	PP7 - Peningkatan Ke tentraman, Ketertiban Umum dan peningkatan kualitas pelayanan publik bagi Masyarakat di Jawa Timur 9. Pemanta pan Transfo rmasi Digital dan Reformasi Birokrasi	-		260.000.000,00	KELURAHAN KEBALENAN	
	7.01.03.2.02.0003	Pemberdayaan Masyarakat di Kelurahan															
			<i>Jumlah Pokmas dan Ormas yang Melaksanakan Pemberdayaan Masyarakat di Kelurahan</i>				1 Pokmas / Ormas	40.000.000,00	- Kab. Banyuwangi, Banyuwangi, Kebalenan	PENDAPATAN ASLI DAERAH (PAD)	-	PP7 - Peningkatan Ke tentraman, Ketertiban Umum dan peningkatan kualitas pelayanan publik bagi Masyarakat di Jawa Timur 9. Pemanta pan Transfo rmasi Digital dan Reformasi Birokrasi	-		40.000.000,00	KELURAHAN KEBALENAN	
		<b>KELURAHAN SINGONEGARAN</b>							<b>391.000.000,00</b>							<b>391.000.000,00</b>	
	<b>7</b>	<b>UNSUR KEWILAYAHAN</b>						<b>391.000.000,00</b>							<b>391.000.000,00</b>		
	<b>7.01</b>	<b>KECAMATAN</b>						<b>391.000.000,00</b>							<b>391.000.000,00</b>		
1.	7.01.01	PROGRAM PENUNJANG URUSAN PEMERINTAHAN DAERAH KABUPATEN/KOTA	<i>[deleted] Persentase pemenuhan kebutuhan penunjang Perangkat Daerah Persentase pemenuhan kebutuhan penunjang Perangkat Daerah Persentase pemenuhan kebutuhan penunjang Perangkat Daerah Persentase pemenuhan kebutuhan penunjang Perangkat Daerah [deleted]</i>	95 % 95 %			94,5 % 94,5 % 94,5 %	51.000.000,00						95 % 95 %	51.000.000,00		

NO	KODE	URUSAN / BIDANG URUSAN / PROGRAM / KEGIATAN / SUB KEGIATAN	INDIKATOR PROGRAM / KEGIATAN / SUB KEGIATAN	TARGET AKHIR PERIODE RENSTRA OPD	REALISASI CAPAIAN RENJA OPD TAHUN 2022	PRAKIRAAN CAPAIAN TARGET RENJA OPD TAHUN 2023	CAPAIAN KINERJA DAN KERANGKA PENDANAAN						KELOMPOK SASARAN	PRAKIRAAN MAJU RENCANA TAHUN 2025		PERANGKAT DAERAH PENANGGUNG JAWAB
							TARGET 2024	PAGU INDIKATIF (Rp)	LOKASI	SUMBER DANA	PRIORITAS			TARGET	PAGU INDIKATIF (Rp)	
											NASIONAL	DAERAH				
1	2	3	4	5	6	7	8	9	10	11	12	13	14	15	16	17
	7.01.01.2.06	Administrasi Umum Perangkat Daerah	<i>Cakupan Administrasi Umum Perangkat Daerah Cakupan Administrasi Umum Perangkat Daerah</i>	100 %			100 % 100 %	30.000.000,00			-	PP7 - Peningkatan Ke- tentraman, Ketertiban Umum dan peningkatan kualitas pelayanan publik bagi Masyarakat di Jawa Timur 9. Pemanta- pan Transfo- rmasi Digital dan Reformasi Birokrasi	-	100 %	30.000.000,00	KELURAHAN SINGONEGARAN
	7.01.01.2.06.0001	Penyediaan Komponen Instalasi Listrik/Penerangan Bangunan Kantor														
			<i>Jumlah Paket Komponen Instalasi Listrik/Penerangan Bangunan Kantor yang Disediakan</i>				1 Paket	5.000.000,00	- Kab. Banyuwangi, Banyuwangi, Singonegaran	PENDAPATAN ASLI DAERAH (PAD)	-	PP7 - Peningkatan Ke- tentraman, Ketertiban Umum dan peningkatan kualitas pelayanan publik bagi Masyarakat di Jawa Timur 9. Pemanta- pan Transfo- rmasi Digital dan Reformasi Birokrasi	-		5.000.000,00	KELURAHAN SINGONEGARAN
	7.01.01.2.06.0002	Penyediaan Peralatan dan Perlengkapan Kantor														
			<i>Jumlah Paket Peralatan dan Perlengkapan Kantor yang Disediakan</i>				1 Paket	5.000.000,00	- Kab. Banyuwangi, Banyuwangi, Singonegaran	PENDAPATAN ASLI DAERAH (PAD)	-	PP7 - Peningkatan Ke- tentraman, Ketertiban Umum dan peningkatan kualitas pelayanan publik bagi Masyarakat di Jawa Timur 9. Pemanta- pan Transfo- rmasi Digital dan Reformasi Birokrasi	-		5.000.000,00	KELURAHAN SINGONEGARAN
	7.01.01.2.06.0003	Penyediaan Peralatan Rumah Tangga														



NO	KODE	URUSAN / BIDANG URUSAN / PROGRAM / KEGIATAN / SUB KEGIATAN	INDIKATOR PROGRAM / KEGIATAN / SUB KEGIATAN	TARGET AKHIR PERIODE RENSTRA OPD	REALISASI CAPAIAN RENJA OPD TAHUN 2022	PRAKIRAAN CAPAIAN TARGET RENJA OPD TAHUN 2023	CAPAIAN KINERJA DAN KERANGKA PENDANAAN					KELOMPOK SASARAN	PRAKIRAAN MAJU RENCANA TAHUN 2025		PERANGKAT DAERAH PENANGGUNG JAWAB	
							TARGET 2024	PAGU INDIKATIF (Rp)	LOKASI	SUMBER DANA	PRIORITAS		TARGET	PAGU INDIKATIF (Rp)		
											NASIONAL					DAERAH
1	2	3	4	5	6	7	8	9	10	11	12	13	14	15	16	17
			<i>Jumlah Paket Peralatan Rumah Tangga yang Disediakan</i>				1 Paket	2.500.000,00	- Kab. Banyuwangi, Banyuwangi, Singonegaran	PENDAPATAN ASLI DAERAH (PAD)	-	PP7 - Peningkatan Ke- tentraman, Ketertiban Umum dan peningkatan kualitas pelayanan publik bagi Masyarakat di Jawa Timur 9. Pemanta- pan Transfo- rmasi Digital dan Reformasi Birokrasi	-		2.500.000,00	KELURAHAN SINGONEGARAN
	7.01.01.2.06.0004	Penyediaan Bahan Logistik Kantor														
			<i>Jumlah Paket Bahan Logistik Kantor yang Disediakan</i>				1 Paket	2.500.000,00	- Kab. Banyuwangi, Banyuwangi, Singonegaran	PENDAPATAN ASLI DAERAH (PAD)	-	PP7 - Peningkatan Ke- tentraman, Ketertiban Umum dan peningkatan kualitas pelayanan publik bagi Masyarakat di Jawa Timur 9. Pemanta- pan Transfo- rmasi Digital dan Reformasi Birokrasi	-		2.500.000,00	KELURAHAN SINGONEGARAN
	7.01.01.2.06.0005	Penyediaan Barang Cetak dan Penggandaan														
			<i>Jumlah Paket Barang Cetakan dan Penggandaan yang Disediakan</i>				1 Paket	5.000.000,00	- Kab. Banyuwangi, Banyuwangi, Singonegaran	PENDAPATAN ASLI DAERAH (PAD)	-	PP7 - Peningkatan Ke- tentraman, Ketertiban Umum dan peningkatan kualitas pelayanan publik bagi Masyarakat di Jawa Timur 9. Pemanta- pan Transfo- rmasi Digital dan Reformasi Birokrasi	-		5.000.000,00	KELURAHAN SINGONEGARAN
	7.01.01.2.06.0009	Penyelenggaraan Rapat Koordinasi dan Konsultasi SKPD														

NO	KODE	URUSAN / BIDANG URUSAN / PROGRAM / KEGIATAN / SUB KEGIATAN	INDIKATOR PROGRAM / KEGIATAN / SUB KEGIATAN	TARGET AKHIR PERIODE RENSTRA OPD	REALISASI CAPAIAN RENJA OPD TAHUN 2022	PRAKIRAAN CAPAIAN TARGET RENJA OPD TAHUN 2023	CAPAIAN KINERJA DAN KERANGKA PENDANAAN					KELOMPOK SASARAN	PRAKIRAAN MAJU RENCANA TAHUN 2025		PERANGKAT DAERAH PENANGGUNG JAWAB	
							TARGET 2024	PAGU INDIKATIF (Rp)	LOKASI	SUMBER DANA	PRIORITAS		TARGET	PAGU INDIKATIF (Rp)		
											NASIONAL					DAERAH
1	2	3	4	5	6	7	8	9	10	11	12	13	14	15	16	17
			<i>Jumlah Laporan Penyelenggaraan Rapat Koordinasi dan Konsultasi SKPD</i>				1 Laporan	10.000.000,00	- Kab. Banyuwangi, Banyuwangi, Singonegaran	PENDAPATAN ASLI DAERAH (PAD)	-	PP7 - Peningkatan Ke tentraman, Ketertiban Umum dan peningkatan kualitas pelayanan publik bagi Masyarakat di Jawa Timur 9. Pemanta pan Transfo rmasi Digital dan Reformasi Birokrasi	-		10.000.000,00	KELURAHAN SINGONEGARAN
	7.01.01.2.08	Penyediaan Jasa Penunjang Urusan Pemerintahan Daerah	<i>Cakupan Penyediaan Jasa Penunjang Urusan Pemerintahan Daerah Cakupan Penyediaan Jasa Penunjang Urusan Pemerintahan Daerah</i>	100 %			100 % 100 %	21.000.000,00			-	PP7 - Peningkatan Ke tentraman, Ketertiban Umum dan peningkatan kualitas pelayanan publik bagi Masyarakat di Jawa Timur 9. Pemanta pan Transfo rmasi Digital dan Reformasi Birokrasi	-	100 %	21.000.000,00	KELURAHAN SINGONEGARAN
	7.01.01.2.08.0001	Penyediaan Jasa Surat Menyurat														
			<i>Jumlah Laporan Penyediaan Jasa Surat Menyurat</i>				1 Laporan	1.000.000,00	- Kab. Banyuwangi, Banyuwangi, Singonegaran	PENDAPATAN ASLI DAERAH (PAD)	-	PP7 - Peningkatan Ke tentraman, Ketertiban Umum dan peningkatan kualitas pelayanan publik bagi Masyarakat di Jawa Timur 9. Pemanta pan Transfo rmasi Digital dan Reformasi Birokrasi	-		1.000.000,00	KELURAHAN SINGONEGARAN
	7.01.01.2.08.0002	Penyediaan Jasa Komunikasi, Sumber Daya Air dan Listrik														

NO	KODE	URUSAN / BIDANG URUSAN / PROGRAM / KEGIATAN / SUB KEGIATAN	INDIKATOR PROGRAM / KEGIATAN / SUB KEGIATAN	TARGET AKHIR PERIODE RENSTRA OPD	REALISASI CAPAIAN RENJA OPD TAHUN 2022	PRAKIRAAN CAPAIAN TARGET RENJA OPD TAHUN 2023	CAPAIAN KINERJA DAN KERANGKA PENDANAAN						KELOMPOK SASARAN	PRAKIRAAN MAJU RENCANA TAHUN 2025		PERANGKAT DAERAH PENANGGUNG JAWAB
							TARGET 2024	PAGU INDIKATIF (Rp)	LOKASI	SUMBER DANA	PRIORITAS			TARGET	PAGU INDIKATIF (Rp)	
											NASIONAL	DAERAH				
1	2	3	4	5	6	7	8	9	10	11	12	13	14	15	16	17
			<i>Jumlah Laporan Penyediaan Jasa Komunikasi, Sumber Daya Air dan Listrik yang Disediakan</i>				1 Laporan	20.000.000,00	- Kab. Banyuwangi, Banyuwangi, Singonegaran	PENDAPATAN ASLI DAERAH (PAD)	-	PP7 - Peningkatan Ke tentraman, Ketertiban Umum dan peningkatan kualitas pelayanan publik bagi Masyarakat di Jawa Timur 9. Pemanta pan Transfo rmasi Digital dan Reformasi Birokrasi	-		20.000.000,00	KELURAHAN SINGONEGARAN
2.	7.01.03	<b>PROGRAM PEMBERDAYAAN MASYARAKAT DESA DAN KELURAHAN</b>	<i>Persentase keterlibatan masyarakat dalam kegiatan pembangunan Persentase keterlibatan masyarakat dalam kegiatan pembangunan</i>	30 %			27 % 27 %	340.000.000,00						30 %	340.000.000,00	
	7.01.03.2.01	Koordinasi Kegiatan Pemberdayaan Desa	<i>Cakupan Koordinasi Kegiatan Pemberdayaan Desa Cakupan Koordinasi Kegiatan Pemberdayaan Desa</i>	100 %			100 % 100 %	10.000.000,00			-	PP7 - Peningkatan Ke tentraman, Ketertiban Umum dan peningkatan kualitas pelayanan publik bagi Masyarakat di Jawa Timur 9. Pemanta pan Transfo rmasi Digital dan Reformasi Birokrasi	-	100 %	10.000.000,00	KELURAHAN SINGONEGARAN
	7.01.03.2.01.0003	Peningkatan Efektifitas Kegiatan Pemberdayaan Masyarakat di Wilayah Kecamatan														
			<i>Jumlah Laporan Peningkatan Efektivitas Kegiatan Pemberdayaan Masyarakat di Wilayah Kecamatan</i>				1 Laporan	10.000.000,00	- Kab. Banyuwangi, Banyuwangi, Singonegaran	PENDAPATAN ASLI DAERAH (PAD)	-	PP7 - Peningkatan Ke tentraman, Ketertiban Umum dan peningkatan kualitas pelayanan publik bagi Masyarakat di Jawa Timur 9. Pemanta pan Transfo rmasi Digital dan Reformasi Birokrasi	-		10.000.000,00	KELURAHAN SINGONEGARAN

NO	KODE	URUSAN / BIDANG URUSAN / PROGRAM / KEGIATAN / SUB KEGIATAN	INDIKATOR PROGRAM / KEGIATAN / SUB KEGIATAN	TARGET AKHIR PERIODE RENSTRA OPD	REALISASI CAPAIAN RENJA OPD TAHUN 2022	PRAKIRAAN CAPAIAN TARGET RENJA OPD TAHUN 2023	CAPAIAN KINERJA DAN KERANGKA PENDANAAN						KELOMPOK SASARAN	PRAKIRAAN MAJU RENCANA TAHUN 2025		PERANGKAT DAERAH PENANGGUNG JAWAB
							TARGET 2024	PAGU INDIKATIF (Rp)	LOKASI	SUMBER DANA	PRIORITAS			TARGET	PAGU INDIKATIF (Rp)	
											NASIONAL	DAERAH				
1	2	3	4	5	6	7	8	9	10	11	12	13	14	15	16	17
	7.01.03.2.02	Kegiatan Pemberdayaan Kelurahan	<i>Cakupan Kegiatan Pemberdayaan Kelurahan Cakupan Kegiatan Pemberdayaan Kelurahan</i>	100 %			100 % 100 %	330.000.000,00			-	PP7 - Peningkatan Ketertarikan, Ketertiban Umum dan peningkatan kualitas pelayanan publik bagi Masyarakat di Jawa Timur 9. Pemantapan Transformasi Digital dan Reformasi Birokrasi	-	100 %	330.000.000,00	KELURAHAN SINGONEGARAN
	7.01.03.2.02.0001	Peningkatan Partisipasi Masyarakat dalam Forum Musyawarah Perencanaan Pembangunan di Kelurahan														
			<i>Jumlah Lembaga Kemasyarakatan yang Berpartisipasi dalam Forum Musyawarah Perencanaan Pembangunan di Kelurahan</i>				1 Lembaga Kemasyarakatan	5.000.000,00	- Kab. Banyuwangi, Banyuwangi, Singonegaran	PENDAPATAN ASLI DAERAH (PAD)	-	PP7 - Peningkatan Ketertarikan, Ketertiban Umum dan peningkatan kualitas pelayanan publik bagi Masyarakat di Jawa Timur 9. Pemantapan Transformasi Digital dan Reformasi Birokrasi	-		5.000.000,00	KELURAHAN SINGONEGARAN
	7.01.03.2.02.0002	Pembangunan Sarana dan Prasarana Kelurahan														
			<i>Jumlah Sarana dan Prasarana Kelurahan yang Terbangun</i>				1 Unit	285.000.000,00	- Kab. Banyuwangi, Banyuwangi, Singonegaran	PENDAPATAN ASLI DAERAH (PAD)	-	PP7 - Peningkatan Ketertarikan, Ketertiban Umum dan peningkatan kualitas pelayanan publik bagi Masyarakat di Jawa Timur 9. Pemantapan Transformasi Digital dan Reformasi Birokrasi	-		285.000.000,00	KELURAHAN SINGONEGARAN
	7.01.03.2.02.0003	Pemberdayaan Masyarakat di Kelurahan														

NO	KODE	URUSAN / BIDANG URUSAN / PROGRAM / KEGIATAN / SUB KEGIATAN	INDIKATOR PROGRAM / KEGIATAN / SUB KEGIATAN	TARGET AKHIR PERIODE RENSTRA OPD	REALISASI CAPAIAN RENJA OPD TAHUN 2022	PRAKIRAAN CAPAIAN TARGET RENJA OPD TAHUN 2023	CAPAIAN KINERJA DAN KERANGKA PENDANAAN						KELOMPOK SASARAN	PRAKIRAAN MAJU RENCANA TAHUN 2025		PERANGKAT DAERAH PENANGGUNG JAWAB
							TARGET 2024	PAGU INDIKATIF (Rp)	LOKASI	SUMBER DANA	PRIORITAS			TARGET	PAGU INDIKATIF (Rp)	
											NASIONAL	DAERAH				
1	2	3	4	5	6	7	8	9	10	11	12	13	14	15	16	17
			<i>Jumlah Pokmas dan Ormas yang Melaksanakan Pemberdayaan Masyarakat di Kelurahan</i>				1 Pokmas / Ormas	40.000.000,00	- Kab. Banyuwangi, Banyuwangi, Singonegaran	PENDAPATAN ASLI DAERAH (PAD)	-	PP7 - Peningkatan Ke tentraman, Ketertiban Umum dan peningkatan kualitas pelayanan publik bagi Masyarakat di Jawa Timur 9. Pemanta pan Transfo rmasi Digital dan Reformasi Birokrasi	-		40.000.000,00	KELURAHAN SINGONEGARAN
		<b>KELURAHAN PENGANTIGAN</b>						<b>337.899.276,00</b>							<b>337.899.276,00</b>	
	<b>7</b>	<b>UNSUR KEWILAYAHAN</b>						<b>337.899.276,00</b>							<b>337.899.276,00</b>	
	<b>7.01</b>	<b>KECAMATAN</b>						<b>337.899.276,00</b>							<b>337.899.276,00</b>	
1.	7.01.01	PROGRAM PENUNJANG URUSAN PEMERINTAHAN DAERAH KABUPATEN/KOTA	<i>[deleted] Persentase pemenuhan kebutuhan penunjang Perangkat Daerah Persentase pemenuhan kebutuhan penunjang Perangkat Daerah Persentase pemenuhan kebutuhan penunjang Perangkat Daerah [deleted]</i>	95 % 95 %			94,5 % 94,5 % 94,5 %	47.899.276,00						95 % 95 %	47.899.276,00	
	7.01.01.2.06	Administrasi Umum Perangkat Daerah	<i>Cakupan Administrasi Umum Perangkat Daerah Cakupan Administrasi Umum Perangkat Daerah</i>	100 %			100 % 100 %	32.500.000,00			-	PP7 - Peningkatan Ke tentraman, Ketertiban Umum dan peningkatan kualitas pelayanan publik bagi Masyarakat di Jawa Timur 9. Pemanta pan Transfo rmasi Digital dan Reformasi Birokrasi	-	100 %	32.500.000,00	KELURAHAN PENGANTIGAN
	7.01.01.2.06.0001	Penyediaan Komponen Instalasi Listrik/Penerangan Bangunan Kantor														

NO	KODE	URUSAN / BIDANG URUSAN / PROGRAM / KEGIATAN / SUB KEGIATAN	INDIKATOR PROGRAM / KEGIATAN / SUB KEGIATAN	TARGET AKHIR PERIODE RENSTRA OPD	REALISASI CAPAIAN RENJA OPD TAHUN 2022	PRAKIRAAN CAPAIAN TARGET RENJA OPD TAHUN 2023	CAPAIAN KINERJA DAN KERANGKA PENDANAAN					KELOMPOK SASARAN	PRAKIRAAN MAJU RENCANA TAHUN 2025		PERANGKAT DAERAH PENANGGUNG JAWAB	
							TARGET 2024	PAGU INDIKATIF (Rp)	LOKASI	SUMBER DANA	PRIORITAS		TARGET	PAGU INDIKATIF (Rp)		
											NASIONAL					DAERAH
1	2	3	4	5	6	7	8	9	10	11	12	13	14	15	16	17
			<i>Jumlah Paket Komponen Instalasi Listrik/Penerangan Bangunan Kantor yang Disediakan</i>				1 Paket	5.000.000,00	- Kab. Banyuwangi, Banyuwangi, Pengantigan	PENDAPATAN ASLI DAERAH (PAD)	-	PP7 - Peningkatan Ke tentraman, Ketertiban Umum dan peningkatan kualitas pelayanan publik bagi Masyarakat di Jawa Timur 9. Pemantapan Transformasi Digital dan Reformasi Birokrasi	-		5.000.000,00	KELURAHAN PENGANTIGAN
	7.01.01.2.06.0002	Penyediaan Peralatan dan Perlengkapan Kantor														
			<i>Jumlah Paket Peralatan dan Perlengkapan Kantor yang Disediakan</i>				1 Paket	5.000.000,00	- Kab. Banyuwangi, Banyuwangi, Pengantigan	PENDAPATAN ASLI DAERAH (PAD)	-	PP7 - Peningkatan Ke tentraman, Ketertiban Umum dan peningkatan kualitas pelayanan publik bagi Masyarakat di Jawa Timur 9. Pemantapan Transformasi Digital dan Reformasi Birokrasi	-		5.000.000,00	KELURAHAN PENGANTIGAN
	7.01.01.2.06.0003	Penyediaan Peralatan Rumah Tangga														
			<i>Jumlah Paket Peralatan Rumah Tangga yang Disediakan</i>				1 Paket	2.500.000,00	- Kab. Banyuwangi, Banyuwangi, Pengantigan	PENDAPATAN ASLI DAERAH (PAD)	-	PP7 - Peningkatan Ke tentraman, Ketertiban Umum dan peningkatan kualitas pelayanan publik bagi Masyarakat di Jawa Timur 9. Pemantapan Transformasi Digital dan Reformasi Birokrasi	-		2.500.000,00	KELURAHAN PENGANTIGAN
	7.01.01.2.06.0004	Penyediaan Bahan Logistik Kantor														

NO	KODE	URUSAN / BIDANG URUSAN / PROGRAM / KEGIATAN / SUB KEGIATAN	INDIKATOR PROGRAM / KEGIATAN / SUB KEGIATAN	TARGET AKHIR PERIODE RENSTRA OPD	REALISASI CAPAIAN RENJA OPD TAHUN 2022	PRAKIRAAN CAPAIAN TARGET RENJA OPD TAHUN 2023	CAPAIAN KINERJA DAN KERANGKA PENDANAAN						KELOMPOK SASARAN	PRAKIRAAN MAJU RENCANA TAHUN 2025		PERANGKAT DAERAH PENANGGUNG JAWAB
							TARGET 2024	PAGU INDIKATIF (Rp)	LOKASI	SUMBER DANA	PRIORITAS			TARGET	PAGU INDIKATIF (Rp)	
											NASIONAL	DAERAH				
1	2	3	4	5	6	7	8	9	10	11	12	13	14	15	16	17
			<i>Jumlah Paket Bahan Logistik Kantor yang Disediakan</i>				1 Paket	5.000.000,00	- Kab. Banyuwangi, Banyuwangi, Pengantigan	PENDAPATAN ASLI DAERAH (PAD)	-	PP7 - Peningkatan Ke tentraman, Ketertiban Umum dan peningkatan kualitas pelayanan publik bagi Masyarakat di Jawa Timur 9. Pemantapan Transformasi Digital dan Reformasi Birokrasi	-		5.000.000,00	KELURAHAN PENGANTIGAN
	7.01.01.2.06.0005	Penyediaan Barang Cetak dan Penggandaan														
			<i>Jumlah Paket Barang Cetak dan Penggandaan yang Disediakan</i>				1 Paket	5.000.000,00	- Kab. Banyuwangi, Banyuwangi, Pengantigan	PENDAPATAN ASLI DAERAH (PAD)	-	PP7 - Peningkatan Ke tentraman, Ketertiban Umum dan peningkatan kualitas pelayanan publik bagi Masyarakat di Jawa Timur 9. Pemantapan Transformasi Digital dan Reformasi Birokrasi	-		5.000.000,00	KELURAHAN PENGANTIGAN
	7.01.01.2.06.0009	Penyelenggaraan Rapat Koordinasi dan Konsultasi SKPD														
			<i>Jumlah Laporan Penyelenggaraan Rapat Koordinasi dan Konsultasi SKPD</i>				1 Laporan	10.000.000,00	- Kab. Banyuwangi, Banyuwangi, Pengantigan	PENDAPATAN ASLI DAERAH (PAD)	-	PP7 - Peningkatan Ke tentraman, Ketertiban Umum dan peningkatan kualitas pelayanan publik bagi Masyarakat di Jawa Timur 9. Pemantapan Transformasi Digital dan Reformasi Birokrasi	-		10.000.000,00	KELURAHAN PENGANTIGAN

NO	KODE	URUSAN / BIDANG URUSAN / PROGRAM / KEGIATAN / SUB KEGIATAN	INDIKATOR PROGRAM / KEGIATAN / SUB KEGIATAN	TARGET AKHIR PERIODE RENSTRA OPD	REALISASI CAPAIAN RENJA OPD TAHUN 2022	PRAKIRAAN CAPAIAN TARGET RENJA OPD TAHUN 2023	CAPAIAN KINERJA DAN KERANGKA PENDANAAN					KELOMPOK SASARAN	PRAKIRAAN MAJU RENCANA TAHUN 2025		PERANGKAT DAERAH PENANGGUNG JAWAB	
							TARGET 2024	PAGU INDIKATIF (Rp)	LOKASI	SUMBER DANA	PRIORITAS		TARGET	PAGU INDIKATIF (Rp)		
											NASIONAL					DAERAH
1	2	3	4	5	6	7	8	9	10	11	12	13	14	15	16	17
	7.01.01.2.08	Penyediaan Jasa Penunjang Urusan Pemerintahan Daerah	<i>Cakupan Penyediaan Jasa Penunjang Urusan Pemerintahan Daerah</i> <i>Cakupan Penyediaan Jasa Penunjang Urusan Pemerintahan Daerah</i>	100 %			100 % 100 %	15.399.276,00			-	PP7 - Peningkatan Ke tentraman, Ketertiban Umum dan peningkatan kualitas pelayanan publik bagi Masyarakat di Jawa Timur 9. Pemantapan Transformasi Digital dan Reformasi Birokrasi	-	100 %	15.399.276,00	KELURAHAN PENGANTIGAN
	7.01.01.2.08.0001	Penyediaan Jasa Surat Menyurat														
			<i>Jumlah Laporan Penyediaan Jasa Surat Menyurat</i>				1 Laporan	1.000.000,00	- Kab. Banyuwangi, Banyuwangi, Pengantigan	PENDAPATAN ASLI DAERAH (PAD)	-	PP7 - Peningkatan Ke tentraman, Ketertiban Umum dan peningkatan kualitas pelayanan publik bagi Masyarakat di Jawa Timur 9. Pemantapan Transformasi Digital dan Reformasi Birokrasi	-		1.000.000,00	KELURAHAN PENGANTIGAN
	7.01.01.2.08.0002	Penyediaan Jasa Komunikasi, Sumber Daya Air dan Listrik														
			<i>Jumlah Laporan Penyediaan Jasa Komunikasi, Sumber Daya Air dan Listrik yang Disediakan</i>				1 Laporan	14.399.276,00	- Kab. Banyuwangi, Banyuwangi, Pengantigan	PENDAPATAN ASLI DAERAH (PAD)	-	PP7 - Peningkatan Ke tentraman, Ketertiban Umum dan peningkatan kualitas pelayanan publik bagi Masyarakat di Jawa Timur 9. Pemantapan Transformasi Digital dan Reformasi Birokrasi	-		14.399.276,00	KELURAHAN PENGANTIGAN



NO	KODE	URUSAN / BIDANG URUSAN / PROGRAM / KEGIATAN / SUB KEGIATAN	INDIKATOR PROGRAM / KEGIATAN / SUB KEGIATAN	TARGET AKHIR PERIODE RENSTRA OPD	REALISASI CAPAIAN RENJA OPD TAHUN 2022	PRAKIRAAN CAPAIAN TARGET RENJA OPD TAHUN 2023	CAPAIAN KINERJA DAN KERANGKA PENDANAAN					KELOMPOK SASARAN	PRAKIRAAN MAJU RENCANA TAHUN 2025		PERANGKAT DAERAH PENANGGUNG JAWAB	
							TARGET 2024	PAGU INDIKATIF (Rp)	LOKASI	SUMBER DANA	PRIORITAS		TARGET	PAGU INDIKATIF (Rp)		
											NASIONAL					DAERAH
1	2	3	4	5	6	7	8	9	10	11	12	13	14	15	16	17
2.	7.01.03	PROGRAM PEMBERDAYAAN MASYARAKAT DESA DAN KELURAHAN	<i>Persentase keterlibatan masyarakat dalam kegiatan pembangunan Persentase keterlibatan masyarakat dalam kegiatan pembangunan</i>	30 %			27 % 27 %	290.000.000,00						30 %	290.000.000,00	
	7.01.03.2.01	Koordinasi Kegiatan Pemberdayaan Desa	<i>Cakupan Koordinasi Kegiatan Pemberdayaan Desa Cakupan Koordinasi Kegiatan Pemberdayaan Desa</i>	100 %			100 % 100 %	10.000.000,00			-	PP7 - Peningkatan Ke tentraman, Ketertiban Umum dan peningkatan kualitas pelayanan publik bagi Masyarakat di Jawa Timur 9. Pemantapan Transformasi Digital dan Reformasi Birokrasi	-	100 %	10.000.000,00	KELURAHAN PENGANTIGAN
	7.01.03.2.01.0003	Peningkatan Efektifitas Kegiatan Pemberdayaan Masyarakat di Wilayah Kecamatan														
			<i>Jumlah Laporan Peningkatan Efektivitas Kegiatan Pemberdayaan Masyarakat di Wilayah Kecamatan</i>				1 Laporan	10.000.000,00	- Kab. Banyuwangi, Banyuwangi, Pengantigan	PENDAPATAN ASLI DAERAH (PAD)	-	PP7 - Peningkatan Ke tentraman, Ketertiban Umum dan peningkatan kualitas pelayanan publik bagi Masyarakat di Jawa Timur 9. Pemantapan Transformasi Digital dan Reformasi Birokrasi	-		10.000.000,00	KELURAHAN PENGANTIGAN
	7.01.03.2.02	Kegiatan Pemberdayaan Kelurahan	<i>Cakupan Kegiatan Pemberdayaan Kelurahan Cakupan Kegiatan Pemberdayaan Kelurahan</i>	100 %			100 % 100 %	280.000.000,00			-	PP7 - Peningkatan Ke tentraman, Ketertiban Umum dan peningkatan kualitas pelayanan publik bagi Masyarakat di Jawa Timur 9. Pemantapan Transformasi Digital dan Reformasi Birokrasi	-	100 %	280.000.000,00	KELURAHAN PENGANTIGAN

NO	KODE	URUSAN / BIDANG URUSAN / PROGRAM / KEGIATAN / SUB KEGIATAN	INDIKATOR PROGRAM / KEGIATAN / SUB KEGIATAN	TARGET AKHIR PERIODE RENSTRA OPD	REALISASI CAPAIAN RENJA OPD TAHUN 2022	PRAKIRAAN CAPAIAN TARGET RENJA OPD TAHUN 2023	CAPAIAN KINERJA DAN KERANGKA PENDANAAN					KELOMPOK SASARAN	PRAKIRAAN MAJU RENCANA TAHUN 2025		PERANGKAT DAERAH PENANGGUNG JAWAB		
							TARGET 2024	PAGU INDIKATIF (Rp)	LOKASI	SUMBER DANA	PRIORITAS		TARGET	PAGU INDIKATIF (Rp)			
											NASIONAL					DAERAH	
1	2	3	4	5	6	7	8	9	10	11	12	13	14	15	16	17	
	7.01.03.2.02.0001	Peningkatan Partisipasi Masyarakat dalam Forum Musyawarah Perencanaan Pembangunan di Kelurahan															
			<i>Jumlah Lembaga Kemasyarakatan yang Berpartisipasi dalam Forum Musyawarah Perencanaan Pembangunan di Kelurahan</i>				1 Lembaga Kemasyarakatan	5.000.000,00	- Kab. Banyuwangi, Banyuwangi, Pengantigan	PENDAPATAN ASLI DAERAH (PAD)	-	PP7 - Peningkatan Ketertarikan, Ketertiban Umum dan peningkatan kualitas pelayanan publik bagi Masyarakat di Jawa Timur 9. Pemantapan Transformasi Digital dan Reformasi Birokrasi	-		5.000.000,00	KELURAHAN PENGANTIGAN	
	7.01.03.2.02.0002	Pembangunan Sarana dan Prasarana Kelurahan															
			<i>Jumlah Sarana dan Prasarana Kelurahan yang Terbangun</i>				1 Unit	235.000.000,00	- Kab. Banyuwangi, Banyuwangi, Pengantigan	PENDAPATAN ASLI DAERAH (PAD)	-	PP7 - Peningkatan Ketertarikan, Ketertiban Umum dan peningkatan kualitas pelayanan publik bagi Masyarakat di Jawa Timur 9. Pemantapan Transformasi Digital dan Reformasi Birokrasi	-		235.000.000,00	KELURAHAN PENGANTIGAN	
	7.01.03.2.02.0003	Pemberdayaan Masyarakat di Kelurahan															
			<i>Jumlah Pokmas dan Ormas yang Melaksanakan Pemberdayaan Masyarakat di Kelurahan</i>				1 Pokmas / Ormas	40.000.000,00	- Kab. Banyuwangi, Banyuwangi, Pengantigan	PENDAPATAN ASLI DAERAH (PAD)	-	PP7 - Peningkatan Ketertarikan, Ketertiban Umum dan peningkatan kualitas pelayanan publik bagi Masyarakat di Jawa Timur 9. Pemantapan Transformasi Digital dan Reformasi Birokrasi	-		40.000.000,00	KELURAHAN PENGANTIGAN	
		<b>KELURAHAN SINGOTRUNAN</b>							<b>368.500.000,00</b>							<b>368.500.000,00</b>	
7		<b>UNSUR KEWILAYAHAN</b>							<b>368.500.000,00</b>							<b>368.500.000,00</b>	

NO	KODE	URUSAN / BIDANG URUSAN / PROGRAM / KEGIATAN / SUB KEGIATAN	INDIKATOR PROGRAM / KEGIATAN / SUB KEGIATAN	TARGET AKHIR PERIODE RENSTRA OPD	REALISASI CAPAIAN RENJA OPD TAHUN 2022	PRAKIRAAN CAPAIAN TARGET RENJA OPD TAHUN 2023	CAPAIAN KINERJA DAN KERANGKA PENDANAAN					KELOMPOK SASARAN	PRAKIRAAN MAJU RENCANA TAHUN 2025		PERANGKAT DAERAH PENANGGUNG JAWAB	
							TARGET 2024	PAGU INDIKATIF (Rp)	LOKASI	SUMBER DANA	PRIORITAS		TARGET	PAGU INDIKATIF (Rp)		
											NASIONAL					DAERAH
1	2	3	4	5	6	7	8	9	10	11	12	13	14	15	16	17
	7.01	KECAMATAN						363.500.000,00							363.500.000,00	
1.	7.01.01	PROGRAM PENUNJANG URUSAN PEMERINTAHAN DAERAH KABUPATEN/KOTA	<i>[deleted]</i> Persentase pemenuhan kebutuhan penunjang Perangkat Daerah Persentase pemenuhan kebutuhan penunjang Perangkat Daerah Persentase pemenuhan kebutuhan penunjang Perangkat Daerah <i>[deleted]</i>	95 % 95 %			94,5 % 94,5 % 94,5 %	53.500.000,00						95 % 95 %	53.500.000,00	
	7.01.01.2.06	Administrasi Umum Perangkat Daerah	Cakupan Administrasi Umum Perangkat Daerah Cakupan Administrasi Umum Perangkat Daerah	100 %			100 % 100 %	32.500.000,00			-	PP7 - Peningkatan Ketentraman, Ketertiban Umum dan peningkatan kualitas pelayanan publik bagi Masyarakat di Jawa Timur 9. Pemantapan Transformasi Digital dan Reformasi Birokrasi	-	100 %	32.500.000,00	KELURAHAN SINGOTRUNAN
	7.01.01.2.06.0001	Penyediaan Komponen Instalasi Listrik/Penerangan Bangunan Kantor														
			Jumlah Paket Komponen Instalasi Listrik/Penerangan Bangunan Kantor yang Disediakan				1 Paket	5.000.000,00	- Kab. Banyuwangi, Banyuwangi, Singotrunan	PENDAPATAN ASLI DAERAH (PAD)	-	PP7 - Peningkatan Ketentraman, Ketertiban Umum dan peningkatan kualitas pelayanan publik bagi Masyarakat di Jawa Timur 9. Pemantapan Transformasi Digital dan Reformasi Birokrasi	-		5.000.000,00	KELURAHAN SINGOTRUNAN
	7.01.01.2.06.0002	Penyediaan Peralatan dan Perlengkapan Kantor														

NO	KODE	URUSAN / BIDANG URUSAN / PROGRAM / KEGIATAN / SUB KEGIATAN	INDIKATOR PROGRAM / KEGIATAN / SUB KEGIATAN	TARGET AKHIR PERIODE RENSTRA OPD	REALISASI CAPAIAN RENJA OPD TAHUN 2022	PRAKIRAAN CAPAIAN TARGET RENJA OPD TAHUN 2023	CAPAIAN KINERJA DAN KERANGKA PENDANAAN					KELOMPOK SASARAN	PRAKIRAAN MAJU RENCANA TAHUN 2025		PERANGKAT DAERAH PENANGGUNG JAWAB	
							TARGET 2024	PAGU INDIKATIF (Rp)	LOKASI	SUMBER DANA	PRIORITAS		TARGET	PAGU INDIKATIF (Rp)		
											NASIONAL					DAERAH
1	2	3	4	5	6	7	8	9	10	11	12	13	14	15	16	17
			<i>Jumlah Paket Peralatan dan Perlengkapan Kantor yang Disediakan</i>				1 Paket	5.000.000,00	- Kab. Banyuwangi, Banyuwangi, Singotrunan	PENDAPATAN ASLI DAERAH (PAD)	-	PP7 - Peningkatan Ke tentraman, Ketertiban Umum dan peningkatan kualitas pelayanan publik bagi Masyarakat di Jawa Timur 9. Pemantapan Transformasi Digital dan Reformasi Birokrasi	-		5.000.000,00	KELURAHAN SINGOTRUNAN
	7.01.01.2.06.0003	Penyediaan Peralatan Rumah Tangga														
			<i>Jumlah Paket Peralatan Rumah Tangga yang Disediakan</i>				1 Paket	2.500.000,00	- Kab. Banyuwangi, Banyuwangi, Singotrunan	PENDAPATAN ASLI DAERAH (PAD)	-	PP7 - Peningkatan Ke tentraman, Ketertiban Umum dan peningkatan kualitas pelayanan publik bagi Masyarakat di Jawa Timur 9. Pemantapan Transformasi Digital dan Reformasi Birokrasi	-		2.500.000,00	KELURAHAN SINGOTRUNAN
	7.01.01.2.06.0004	Penyediaan Bahan Logistik Kantor														
			<i>Jumlah Paket Bahan Logistik Kantor yang Disediakan</i>				1 Paket	5.000.000,00	- Kab. Banyuwangi, Banyuwangi, Singotrunan	PENDAPATAN ASLI DAERAH (PAD)	-	PP7 - Peningkatan Ke tentraman, Ketertiban Umum dan peningkatan kualitas pelayanan publik bagi Masyarakat di Jawa Timur 9. Pemantapan Transformasi Digital dan Reformasi Birokrasi	-		5.000.000,00	KELURAHAN SINGOTRUNAN
	7.01.01.2.06.0005	Penyediaan Barang Cetak dan Penggandaan														

NO	KODE	URUSAN / BIDANG URUSAN / PROGRAM / KEGIATAN / SUB KEGIATAN	INDIKATOR PROGRAM / KEGIATAN / SUB KEGIATAN	TARGET AKHIR PERIODE RENSTRA OPD	REALISASI CAPAIAN RENJA OPD TAHUN 2022	PRAKIRAAN CAPAIAN TARGET RENJA OPD TAHUN 2023	CAPAIAN KINERJA DAN KERANGKA PENDANAAN						KELOMPOK SASARAN	PRAKIRAAN MAJU RENCANA TAHUN 2025		PERANGKAT DAERAH PENANGGUNG JAWAB
							TARGET 2024	PAGU INDIKATIF (Rp)	LOKASI	SUMBER DANA	PRIORITAS			TARGET	PAGU INDIKATIF (Rp)	
											NASIONAL	DAERAH				
1	2	3	4	5	6	7	8	9	10	11	12	13	14	15	16	17
			<i>Jumlah Paket Barang Cetak dan Penggandaan yang Disediakan</i>				1 Paket	5.000.000,00	- Kab. Banyuwangi, Banyuwangi, Singotrunan	PENDAPATAN ASLI DAERAH (PAD)	-	PP7 - Peningkatan Ke tentraman, Ketertiban Umum dan peningkatan kualitas pelayanan publik bagi Masyarakat di Jawa Timur 9. Pemanta pan Transfo rmasi Digital dan Reformasi Birokrasi	-		5.000.000,00	KELURAHAN SINGOTRUNAN
	7.01.01.2.06.0009	Penyelenggaraan Rapat Koordinasi dan Konsultasi SKPD														
			<i>Jumlah Laporan Penyelenggaraan Rapat Koordinasi dan Konsultasi SKPD</i>				1 Laporan	10.000.000,00	- Kab. Banyuwangi, Banyuwangi, Singotrunan	PENDAPATAN ASLI DAERAH (PAD)	-	PP7 - Peningkatan Ke tentraman, Ketertiban Umum dan peningkatan kualitas pelayanan publik bagi Masyarakat di Jawa Timur 9. Pemanta pan Transfo rmasi Digital dan Reformasi Birokrasi	-		10.000.000,00	KELURAHAN SINGOTRUNAN
	7.01.01.2.08	Penyediaan Jasa Penunjang Urusan Pemerintahan Daerah	<i>Cakupan Penyediaan Jasa Penunjang Urusan Pemerintahan Daerah Cakupan Penyediaan Jasa Penunjang Urusan Pemerintahan Daerah</i>	100 %			100 % 100 %	11.000.000,00			-	PP7 - Peningkatan Ke tentraman, Ketertiban Umum dan peningkatan kualitas pelayanan publik bagi Masyarakat di Jawa Timur 9. Pemanta pan Transfo rmasi Digital dan Reformasi Birokrasi	-	100 %	11.000.000,00	KELURAHAN SINGOTRUNAN
	7.01.01.2.08.0001	Penyediaan Jasa Surat Menyurat														

NO	KODE	URUSAN / BIDANG URUSAN / PROGRAM / KEGIATAN / SUB KEGIATAN	INDIKATOR PROGRAM / KEGIATAN / SUB KEGIATAN	TARGET AKHIR PERIODE RENSTRA OPD	REALISASI CAPAIAN RENJA OPD TAHUN 2022	PRAKIRAAN CAPAIAN TARGET RENJA OPD TAHUN 2023	CAPAIAN KINERJA DAN KERANGKA PENDANAAN						KELOMPOK SASARAN	PRAKIRAAN MAJU RENCANA TAHUN 2025		PERANGKAT DAERAH PENANGGUNG JAWAB
							TARGET 2024	PAGU INDIKATIF (Rp)	LOKASI	SUMBER DANA	PRIORITAS			TARGET	PAGU INDIKATIF (Rp)	
											NASIONAL	DAERAH				
1	2	3	4	5	6	7	8	9	10	11	12	13	14	15	16	17
			<i>Jumlah Laporan Penyediaan Jasa Surat Menyurat</i>				1 Laporan	1.000.000,00	- Kab. Banyuwangi, Banyuwangi, Singotrunan	PENDAPATAN ASLI DAERAH (PAD)	-	PP7 - Peningkatan Ke- tentraman, Ketertiban Umum dan peningkatan kualitas pelayanan publik bagi Masyarakat di Jawa Timur 9. Pemanta- pan Transfo- rmasi Digital dan Reformasi Birokrasi	-		1.000.000,00	KELURAHAN SINGOTRUNAN
	7.01.01.2.08.0002	Penyediaan Jasa Komunikasi, Sumber Daya Air dan Listrik														
			<i>Jumlah Laporan Penyediaan Jasa Komunikasi, Sumber Daya Air dan Listrik yang Disediakan</i>				1 Laporan	10.000.000,00	- Kab. Banyuwangi, Banyuwangi, Singotrunan	PENDAPATAN ASLI DAERAH (PAD)	-	PP7 - Peningkatan Ke- tentraman, Ketertiban Umum dan peningkatan kualitas pelayanan publik bagi Masyarakat di Jawa Timur 9. Pemanta- pan Transfo- rmasi Digital dan Reformasi Birokrasi	-		10.000.000,00	KELURAHAN SINGOTRUNAN
	7.01.01.2.09	Pemeliharaan Barang Milik Daerah Penunjang Urusan Pemerintahan Daerah	<i>Cakupan Pemeliharaan Barang Milik Daerah Penunjang Urusan Pemerintahan Daerah Cakupan Pemeliharaan Barang Milik Daerah Penunjang Urusan Pemerintahan Daerah</i>	100 %			100 % 100 %	10.000.000,00			-	PP7 - Peningkatan Ke- tentraman, Ketertiban Umum dan peningkatan kualitas pelayanan publik bagi Masyarakat di Jawa Timur 9. Pemanta- pan Transfo- rmasi Digital dan Reformasi Birokrasi	-	100 %	10.000.000,00	KELURAHAN SINGOTRUNAN
	7.01.01.2.09.0005	Pemeliharaan Mebel														

NO	KODE	URUSAN / BIDANG URUSAN / PROGRAM / KEGIATAN / SUB KEGIATAN	INDIKATOR PROGRAM / KEGIATAN / SUB KEGIATAN	TARGET AKHIR PERIODE RENSTRA OPD	REALISASI CAPAIAN RENJA OPD TAHUN 2022	PRAKIRAAN CAPAIAN TARGET RENJA OPD TAHUN 2023	CAPAIAN KINERJA DAN KERANGKA PENDANAAN					KELOMPOK SASARAN	PRAKIRAAN MAJU RENCANA TAHUN 2025		PERANGKAT DAERAH PENANGGUNG JAWAB	
							TARGET 2024	PAGU INDIKATIF (Rp)	LOKASI	SUMBER DANA	PRIORITAS		TARGET	PAGU INDIKATIF (Rp)		
											NASIONAL					DAERAH
1	2	3	4	5	6	7	8	9	10	11	12	13	14	15	16	17
			<i>Jumlah Mebel yang Dipelihara</i>				1 Unit	5.000.000,00	- Kab. Banyuwangi, Banyuwangi, Singotrunan	PENDAPATAN ASLI DAERAH (PAD)	-	PP7 - Peningkatan Ke tentraman, Ketertiban Umum dan peningkatan kualitas pelayanan publik bagi Masyarakat di Jawa Timur 9. Pemanta pan Transfo rmasi Digital dan Reformasi Birokrasi	-		5.000.000,00	KELURAHAN SINGOTRUNAN
	7.01.01.2.09.0006	Pemeliharaan Peralatan dan Mesin Lainnya														
			<i>Jumlah Peralatan dan Mesin Lainnya yang Dipelihara</i>				1 Unit	5.000.000,00	- Kab. Banyuwangi, Banyuwangi, Singotrunan	PENDAPATAN ASLI DAERAH (PAD)	-	PP7 - Peningkatan Ke tentraman, Ketertiban Umum dan peningkatan kualitas pelayanan publik bagi Masyarakat di Jawa Timur 9. Pemanta pan Transfo rmasi Digital dan Reformasi Birokrasi	-		5.000.000,00	KELURAHAN SINGOTRUNAN
2.	7.01.02	<b>PROGRAM PENYELENGGARAAN PEMERINTAHAN DAN PELAYANAN PUBLIK</b>	<i>Persentase keterlibatan masyarakat dalam kegiatan pembangunan Persentase keterlibatan masyarakat dalam kegiatan pembangunan</i>	85 %			27 % 27 %	260.000.000,00						85 %	260.000.000,00	
	7.01.02.2.02	Penyelenggaraan Urusan Pemerintahan yang Tidak Dilaksanakan oleh Unit Kerja Perangkat Daerah yang Ada di Kecamatan	<i>Cakupan Kegiatan Pemberdayaan Kelurahan Cakupan Kegiatan Pemberdayaan Kelurahan</i>	100 %			100 % 100 %	260.000.000,00			-	PP7 - Peningkatan Ke tentraman, Ketertiban Umum dan peningkatan kualitas pelayanan publik bagi Masyarakat di Jawa Timur 9. Pemanta pan Transfo rmasi Digital dan Reformasi Birokrasi	-	100 %	260.000.000,00	KELURAHAN SINGOTRUNAN

NO	KODE	URUSAN / BIDANG URUSAN / PROGRAM / KEGIATAN / SUB KEGIATAN	INDIKATOR PROGRAM / KEGIATAN / SUB KEGIATAN	TARGET AKHIR PERIODE RENSTRA OPD	REALISASI CAPAIAN RENJA OPD TAHUN 2022	PRAKIRAAN CAPAIAN TARGET RENJA OPD TAHUN 2023	CAPAIAN KINERJA DAN KERANGKA PENDANAAN					KELOMPOK SASARAN	PRAKIRAAN MAJU RENCANA TAHUN 2025		PERANGKAT DAERAH PENANGGUNG JAWAB	
							TARGET 2024	PAGU INDIKATIF (Rp)	LOKASI	SUMBER DANA	PRIORITAS		TARGET	PAGU INDIKATIF (Rp)		
											NASIONAL					DAERAH
1	2	3	4	5	6	7	8	9	10	11	12	13	14	15	16	17
	7.01.02.2.02.0002	Fasilitasi Percepatan Pencapaian Standar Pelayanan Minimal di Wilayah Kecamatan														
			<i>Jumlah Laporan Fasilitasi Percepatan Pencapaian Standar Pelayanan Minimal di Wilayah Kecamatan</i>				1 Laporan	260.000.000,00	- Kab. Banyuwangi, Banyuwangi, Singotrunan	PENDAPATAN ASLI DAERAH (PAD)	-	PP7 - Peningkatan Ke tentraman, Ketertiban Umum dan peningkatan kualitas pelayanan publik bagi Masyarakat di Jawa Timur 9. Pemantapan Transformasi Digital dan Reformasi Birokrasi	-		260.000.000,00	KELURAHAN SINGOTRUNAN
3.	7.01.03	<b>PROGRAM PEMBERDAYAAN MASYARAKAT DESA DAN KELURAHAN</b>	<i>Persentase keterlibatan masyarakat dalam kegiatan pembangunan Persentase keterlibatan masyarakat dalam kegiatan pembangunan</i>	30 %			27 % 27 %	50.000.000,00						30 %	50.000.000,00	
	7.01.03.2.01	Koordinasi Kegiatan Pemberdayaan Desa	<i>Cakupan Koordinasi Kegiatan Pemberdayaan Desa Cakupan Koordinasi Kegiatan Pemberdayaan Desa</i>	100 %			100 % 100 %	10.000.000,00			-	PP7 - Peningkatan Ke tentraman, Ketertiban Umum dan peningkatan kualitas pelayanan publik bagi Masyarakat di Jawa Timur 9. Pemantapan Transformasi Digital dan Reformasi Birokrasi	-	100 %	10.000.000,00	KELURAHAN SINGOTRUNAN
	7.01.03.2.01.0003	Peningkatan Efektifitas Kegiatan Pemberdayaan Masyarakat di Wilayah Kecamatan														



NO	KODE	URUSAN / BIDANG URUSAN / PROGRAM / KEGIATAN / SUB KEGIATAN	INDIKATOR PROGRAM / KEGIATAN / SUB KEGIATAN	TARGET AKHIR PERIODE RENSTRA OPD	REALISASI CAPAIAN RENJA OPD TAHUN 2022	PRAKIRAAN CAPAIAN TARGET RENJA OPD TAHUN 2023	CAPAIAN KINERJA DAN KERANGKA PENDANAAN					KELOMPOK SASARAN	PRAKIRAAN MAJU RENCANA TAHUN 2025		PERANGKAT DAERAH PENANGGUNG JAWAB	
							TARGET 2024	PAGU INDIKATIF (Rp)	LOKASI	SUMBER DANA	PRIORITAS		TARGET	PAGU INDIKATIF (Rp)		
											NASIONAL					DAERAH
1	2	3	4	5	6	7	8	9	10	11	12	13	14	15	16	17
			<i>Jumlah Laporan Peningkatan Efektivitas Kegiatan Pemberdayaan Masyarakat di Wilayah Kecamatan</i>				1 Laporan	10.000.000,00	- Kab. Banyuwangi, Banyuwangi, Singotrunan	PENDAPATAN ASLI DAERAH (PAD)	-	PP7 - Peningkatan Ke- tentraman, Ketertiban Umum dan peningkata- n kualitas pelayanan publik bagi Masyarakat di Jawa Timur 9. Pemanta- pan Transfo- rmasi Digital dan Reformasi Birokrasi	-		10.000.000,00	KELURAHAN SINGOTRUNAN
	7.01.03.2.02	Kegiatan Pemberdayaan Kelurahan	-	100 %			-	40.000.000,00			-	PP7 - Peningkatan Ke- tentraman, Ketertiban Umum dan peningkata- n kualitas pelayanan publik bagi Masyarakat di Jawa Timur 9. Pemanta- pan Transfo- rmasi Digital dan Reformasi Birokrasi	-	100 %	40.000.000,00	KELURAHAN SINGOTRUNAN
	7.01.03.2.02.0003	Pemberdayaan Masyarakat di Kelurahan														
			<i>Jumlah Pokmas dan Ormas yang Melaksanakan Pemberdayaan Masyarakat di Kelurahan</i>				1 Pokmas / Ormas	40.000.000,00	- Kab. Banyuwangi, Banyuwangi, Singotrunan	PENDAPATAN ASLI DAERAH (PAD)	-	PP7 - Peningkatan Ke- tentraman, Ketertiban Umum dan peningkata- n kualitas pelayanan publik bagi Masyarakat di Jawa Timur 9. Pemanta- pan Transfo- rmasi Digital dan Reformasi Birokrasi	-		40.000.000,00	KELURAHAN SINGOTRUNAN
	-	-						5.000.000,00							5.000.000,00	
	7.01.03.2.02.0001	Peningkatan Partisipasi Masyarakat dalam Forum Musyawarah Perencanaan Pembangunan di Kelurahan														

NO	KODE	URUSAN / BIDANG URUSAN / PROGRAM / KEGIATAN / SUB KEGIATAN	INDIKATOR PROGRAM / KEGIATAN / SUB KEGIATAN	TARGET AKHIR PERIODE RENSTRA OPD	REALISASI CAPAIAN RENJA OPD TAHUN 2022	PRAKIRAAN CAPAIAN TARGET RENJA OPD TAHUN 2023	CAPAIAN KINERJA DAN KERANGKA PENDANAAN					KELOMPOK SASARAN	PRAKIRAAN MAJU RENCANA TAHUN 2025		PERANGKAT DAERAH PENANGGUNG JAWAB	
							TARGET 2024	PAGU INDIKATIF (Rp)	LOKASI	SUMBER DANA	PRIORITAS		TARGET	PAGU INDIKATIF (Rp)		
											NASIONAL					DAERAH
1	2	3	4	5	6	7	8	9	10	11	12	13	14	15	16	17
			Jumlah Lembaga Masyarakat yang Berpartisipasi dalam Forum Musyawarah Perencanaan Pembangunan di Kelurahan				1 Lembaga Masyarakat	5.000.000,00	- Kab. Banyuwangi, Banyuwangi, Singotrunan	PENDAPATAN ASLI DAERAH (PAD)	-	PP7 - Peningkatan Ketertarikan, Ketertiban Umum dan peningkatan kualitas pelayanan publik bagi Masyarakat di Jawa Timur 9. Pemantapan Transformasi Digital dan Reformasi Birokrasi	-		5.000.000,00	KELURAHAN SINGOTRUNAN
		KELURAHAN LATENG						336.000.000,00						336.000.000,00		
	7	UNSUR KEWILAYAHAN						336.000.000,00							336.000.000,00	
	7.01	KECAMATAN						336.000.000,00							336.000.000,00	
1.	7.01.01	PROGRAM PENUNJANG URUSAN PEMERINTAHAN DAERAH KABUPATEN/KOTA	[deleted] Persentase pemenuhan kebutuhan penunjang Perangkat Daerah Persentase pemenuhan kebutuhan penunjang Perangkat Daerah Persentase pemenuhan kebutuhan penunjang Perangkat Daerah [deleted]	95 % 95 %			94,5 % 94,5 % 94,5 %	46.000.000,00						95 % 95 %	46.000.000,00	
	7.01.01.2.06	Administrasi Umum Perangkat Daerah	Cakupan Administrasi Umum Perangkat Daerah Cakupan Administrasi Umum Perangkat Daerah	100 %			100 % 100 %	30.000.000,00			-	PP7 - Peningkatan Ketertarikan, Ketertiban Umum dan peningkatan kualitas pelayanan publik bagi Masyarakat di Jawa Timur 9. Pemantapan Transformasi Digital dan Reformasi Birokrasi	-	100 %	30.000.000,00	KELURAHAN LATENG
	7.01.01.2.06.0001	Penyediaan Komponen Instalasi Listrik/Penerangan Bangunan Kantor														

NO	KODE	URUSAN / BIDANG URUSAN / PROGRAM / KEGIATAN / SUB KEGIATAN	INDIKATOR PROGRAM / KEGIATAN / SUB KEGIATAN	TARGET AKHIR PERIODE RENSTRA OPD	REALISASI CAPAIAN RENJA OPD TAHUN 2022	PRAKIRAAN CAPAIAN TARGET RENJA OPD TAHUN 2023	CAPAIAN KINERJA DAN KERANGKA PENDANAAN					KELOMPOK SASARAN	PRAKIRAAN MAJU RENCANA TAHUN 2025		PERANGKAT DAERAH PENANGGUNG JAWAB	
							TARGET 2024	PAGU INDIKATIF (Rp)	LOKASI	SUMBER DANA	PRIORITAS		TARGET	PAGU INDIKATIF (Rp)		
											NASIONAL					DAERAH
1	2	3	4	5	6	7	8	9	10	11	12	13	14	15	16	17
			<i>Jumlah Paket Komponen Instalasi Listrik/Penerangan Bangunan Kantor yang Disediakan</i>				1 Paket	5.000.000,00	- Kab. Banyuwangi, Banyuwangi, Lateng	PENDAPATAN ASLI DAERAH (PAD)	-	PP7 - Peningkatan Ke tentraman, Ketertiban Umum dan peningkatan kualitas pelayanan publik bagi Masyarakat di Jawa Timur 9. Pemantapan Transformasi Digital dan Reformasi Birokrasi	-		5.000.000,00	KELURAHAN LATENG
	7.01.01.2.06.0002	Penyediaan Peralatan dan Perlengkapan Kantor														
			<i>Jumlah Paket Peralatan dan Perlengkapan Kantor yang Disediakan</i>				1 Paket	5.000.000,00	- Kab. Banyuwangi, Banyuwangi, Lateng	PENDAPATAN ASLI DAERAH (PAD)	-	PP7 - Peningkatan Ke tentraman, Ketertiban Umum dan peningkatan kualitas pelayanan publik bagi Masyarakat di Jawa Timur 9. Pemantapan Transformasi Digital dan Reformasi Birokrasi	-		5.000.000,00	KELURAHAN LATENG
	7.01.01.2.06.0003	Penyediaan Peralatan Rumah Tangga														
			<i>Jumlah Paket Peralatan Rumah Tangga yang Disediakan</i>				1 Paket	2.500.000,00	- Kab. Banyuwangi, Banyuwangi, Lateng	PENDAPATAN ASLI DAERAH (PAD)	-	PP7 - Peningkatan Ke tentraman, Ketertiban Umum dan peningkatan kualitas pelayanan publik bagi Masyarakat di Jawa Timur 9. Pemantapan Transformasi Digital dan Reformasi Birokrasi	-		2.500.000,00	KELURAHAN LATENG
	7.01.01.2.06.0004	Penyediaan Bahan Logistik Kantor														

NO	KODE	URUSAN / BIDANG URUSAN / PROGRAM / KEGIATAN / SUB KEGIATAN	INDIKATOR PROGRAM / KEGIATAN / SUB KEGIATAN	TARGET AKHIR PERIODE RENSTRA OPD	REALISASI CAPAIAN RENJA OPD TAHUN 2022	PRAKIRAAN CAPAIAN TARGET RENJA OPD TAHUN 2023	CAPAIAN KINERJA DAN KERANGKA PENDANAAN					KELOMPOK SASARAN	PRAKIRAAN MAJU RENCANA TAHUN 2025		PERANGKAT DAERAH PENANGGUNG JAWAB	
							TARGET 2024	PAGU INDIKATIF (Rp)	LOKASI	SUMBER DANA	PRIORITAS		TARGET	PAGU INDIKATIF (Rp)		
											NASIONAL					DAERAH
1	2	3	4	5	6	7	8	9	10	11	12	13	14	15	16	17
			<i>Jumlah Paket Bahan Logistik Kantor yang Disediakan</i>				1 Paket	2.500.000,00	- Kab. Banyuwangi, Banyuwangi, Lateng	PENDAPATAN ASLI DAERAH (PAD)	-	PP7 - Peningkatan Ke tentraman, Ketertiban Umum dan peningkatan kualitas pelayanan publik bagi Masyarakat di Jawa Timur 9. Pemantapan Transformasi Digital dan Reformasi Birokrasi	-		2.500.000,00	KELURAHAN LATENG
	7.01.01.2.06.0005	Penyediaan Barang Cetak dan Penggandaan														
			<i>Jumlah Paket Barang Cetak dan Penggandaan yang Disediakan</i>				1 Paket	5.000.000,00	- Kab. Banyuwangi, Semua Kecamatan, Semua Kel/Desa	PENDAPATAN ASLI DAERAH (PAD)	-	PP7 - Peningkatan Ke tentraman, Ketertiban Umum dan peningkatan kualitas pelayanan publik bagi Masyarakat di Jawa Timur 9. Pemantapan Transformasi Digital dan Reformasi Birokrasi	-		5.000.000,00	KELURAHAN LATENG
	7.01.01.2.06.0009	Penyelenggaraan Rapat Koordinasi dan Konsultasi SKPD														
			<i>Jumlah Laporan Penyelenggaraan Rapat Koordinasi dan Konsultasi SKPD</i>				1 Laporan	10.000.000,00	- Kab. Banyuwangi, Banyuwangi, Lateng	PENDAPATAN ASLI DAERAH (PAD)	-	PP7 - Peningkatan Ke tentraman, Ketertiban Umum dan peningkatan kualitas pelayanan publik bagi Masyarakat di Jawa Timur 9. Pemantapan Transformasi Digital dan Reformasi Birokrasi	-		10.000.000,00	KELURAHAN LATENG

NO	KODE	URUSAN / BIDANG URUSAN / PROGRAM / KEGIATAN / SUB KEGIATAN	INDIKATOR PROGRAM / KEGIATAN / SUB KEGIATAN	TARGET AKHIR PERIODE RENSTRA OPD	REALISASI CAPAIAN RENJA OPD TAHUN 2022	PRAKIRAAN CAPAIAN TARGET RENJA OPD TAHUN 2023	CAPAIAN KINERJA DAN KERANGKA PENDANAAN						KELOMPOK SASARAN	PRAKIRAAN MAJU RENCANA TAHUN 2025		PERANGKAT DAERAH PENANGGUNG JAWAB
							TARGET 2024	PAGU INDIKATIF (Rp)	LOKASI	SUMBER DANA	PRIORITAS			TARGET	PAGU INDIKATIF (Rp)	
											NASIONAL	DAERAH				
1	2	3	4	5	6	7	8	9	10	11	12	13	14	15	16	17
	7.01.01.2.08	Penyediaan Jasa Penunjang Urusan Pemerintahan Daerah	<i>Cakupan Penyediaan Jasa Penunjang Urusan Pemerintahan Daerah Cakupan Penyediaan Jasa Penunjang Urusan Pemerintahan Daerah</i>	100 %			100 % 100 %	16.000.000,00			-	PP7 - Peningkatan Ke- tentraman, Ketertiban Umum dan peningkatan kualitas pelayanan publik bagi Masyarakat di Jawa Timur 9. Pemanta- pan Transfo- rmasi Digital dan Reformasi Birokrasi	-	100 %	16.000.000,00	KELURAHAN LATENG
	7.01.01.2.08.0001	Penyediaan Jasa Surat Menyurat														
			<i>Jumlah Laporan Penyediaan Jasa Surat Menyurat</i>				1 Laporan	1.000.000,00	- Kab. Banyuwangi, Banyuwangi, Lateng	PENDAPATAN ASLI DAERAH (PAD)	-	PP7 - Peningkatan Ke- tentraman, Ketertiban Umum dan peningkatan kualitas pelayanan publik bagi Masyarakat di Jawa Timur 9. Pemanta- pan Transfo- rmasi Digital dan Reformasi Birokrasi	-		1.000.000,00	KELURAHAN LATENG
	7.01.01.2.08.0002	Penyediaan Jasa Komunikasi, Sumber Daya Air dan Listrik														
			<i>Jumlah Laporan Penyediaan Jasa Komunikasi, Sumber Daya Air dan Listrik yang Disediakan</i>				1 Laporan	15.000.000,00	- Kab. Banyuwangi, Banyuwangi, Lateng	PENDAPATAN ASLI DAERAH (PAD)	-	PP7 - Peningkatan Ke- tentraman, Ketertiban Umum dan peningkatan kualitas pelayanan publik bagi Masyarakat di Jawa Timur 9. Pemanta- pan Transfo- rmasi Digital dan Reformasi Birokrasi	-		15.000.000,00	KELURAHAN LATENG

NO	KODE	URUSAN / BIDANG URUSAN / PROGRAM / KEGIATAN / SUB KEGIATAN	INDIKATOR PROGRAM / KEGIATAN / SUB KEGIATAN	TARGET AKHIR PERIODE RENSTRA OPD	REALISASI CAPAIAN RENJA OPD TAHUN 2022	PRAKIRAAN CAPAIAN TARGET RENJA OPD TAHUN 2023	CAPAIAN KINERJA DAN KERANGKA PENDANAAN					KELOMPOK SASARAN	PRAKIRAAN MAJU RENCANA TAHUN 2025		PERANGKAT DAERAH PENANGGUNG JAWAB	
							TARGET 2024	PAGU INDIKATIF (Rp)	LOKASI	SUMBER DANA	PRIORITAS		TARGET	PAGU INDIKATIF (Rp)		
											NASIONAL					DAERAH
1	2	3	4	5	6	7	8	9	10	11	12	13	14	15	16	17
2.	7.01.03	PROGRAM PEMBERDAYAAN MASYARAKAT DESA DAN KELURAHAN	<i>Persentase keterlibatan masyarakat dalam kegiatan pembangunan Persentase keterlibatan masyarakat dalam kegiatan pembangunan</i>	30 %			27 % 27 %	290.000.000,00						30 %	290.000.000,00	
	7.01.03.2.01	Koordinasi Kegiatan Pemberdayaan Desa	<i>Cakupan Koordinasi Kegiatan Pemberdayaan Desa Cakupan Koordinasi Kegiatan Pemberdayaan Desa</i>	100 %			100 % 100 %	10.000.000,00			-	PP7 - Peningkatan Ke tentraman, Ketertiban Umum dan peningkatan kualitas pelayanan publik bagi Masyarakat di Jawa Timur 9. Pemantapan Transformasi Digital dan Reformasi Birokrasi	-	100 %	10.000.000,00	KELURAHAN LATENG
	7.01.03.2.01.0003	Peningkatan Efektifitas Kegiatan Pemberdayaan Masyarakat di Wilayah Kecamatan														
			<i>Jumlah Laporan Peningkatan Efektivitas Kegiatan Pemberdayaan Masyarakat di Wilayah Kecamatan</i>				1 Laporan	10.000.000,00	- Kab. Banyuwangi, Banyuwangi, Lateng	PENDAPATAN ASLI DAERAH (PAD)	-	PP7 - Peningkatan Ke tentraman, Ketertiban Umum dan peningkatan kualitas pelayanan publik bagi Masyarakat di Jawa Timur 9. Pemantapan Transformasi Digital dan Reformasi Birokrasi	-		10.000.000,00	KELURAHAN LATENG
	7.01.03.2.02	Kegiatan Pemberdayaan Kelurahan	<i>Cakupan Kegiatan Pemberdayaan Kelurahan Cakupan Kegiatan Pemberdayaan Kelurahan</i>	100 %			100 % 100 %	280.000.000,00			-	PP7 - Peningkatan Ke tentraman, Ketertiban Umum dan peningkatan kualitas pelayanan publik bagi Masyarakat di Jawa Timur 9. Pemantapan Transformasi Digital dan Reformasi Birokrasi	-	100 %	280.000.000,00	KELURAHAN LATENG

NO	KODE	URUSAN / BIDANG URUSAN / PROGRAM / KEGIATAN / SUB KEGIATAN	INDIKATOR PROGRAM / KEGIATAN / SUB KEGIATAN	TARGET AKHIR PERIODE RENSTRA OPD	REALISASI CAPAIAN RENJA OPD TAHUN 2022	PRAKIRAAN CAPAIAN TARGET RENJA OPD TAHUN 2023	CAPAIAN KINERJA DAN KERANGKA PENDANAAN					KELOMPOK SASARAN	PRAKIRAAN MAJU RENCANA TAHUN 2025		PERANGKAT DAERAH PENANGGUNG JAWAB		
							TARGET 2024	PAGU INDIKATIF (Rp)	LOKASI	SUMBER DANA	PRIORITAS		TARGET	PAGU INDIKATIF (Rp)			
											NASIONAL					DAERAH	
1	2	3	4	5	6	7	8	9	10	11	12	13	14	15	16	17	
	7.01.03.2.02.0001	Peningkatan Partisipasi Masyarakat dalam Forum Musyawarah Perencanaan Pembangunan di Kelurahan															
			<i>Jumlah Lembaga Kemasyarakatan yang Berpartisipasi dalam Forum Musyawarah Perencanaan Pembangunan di Kelurahan</i>				1 Lembaga Kemasyarakatan	5.000.000,00	- Kab. Banyuwangi, Banyuwangi, Lateng	PENDAPATAN ASLI DAERAH (PAD)	-	PP7 - Peningkatan Ketertarikan, Ketertiban Umum dan peningkatan kualitas pelayanan publik bagi Masyarakat di Jawa Timur 9. Pemantapan Transformasi Digital dan Reformasi Birokrasi	-		5.000.000,00	KELURAHAN LATENG	
	7.01.03.2.02.0002	Pembangunan Sarana dan Prasarana Kelurahan															
			<i>Jumlah Sarana dan Prasarana Kelurahan yang Terbangun</i>				1 Unit	235.000.000,00	- Kab. Banyuwangi, Banyuwangi, Lateng	PENDAPATAN ASLI DAERAH (PAD)	-	PP7 - Peningkatan Ketertarikan, Ketertiban Umum dan peningkatan kualitas pelayanan publik bagi Masyarakat di Jawa Timur 9. Pemantapan Transformasi Digital dan Reformasi Birokrasi	-		235.000.000,00	KELURAHAN LATENG	
	7.01.03.2.02.0003	Pemberdayaan Masyarakat di Kelurahan															
			<i>Jumlah Pokmas dan Ormas yang Melaksanakan Pemberdayaan Masyarakat di Kelurahan</i>				1 Pokmas / Ormas	40.000.000,00	- Kab. Banyuwangi, Banyuwangi, Lateng	PENDAPATAN ASLI DAERAH (PAD)	-	PP7 - Peningkatan Ketertarikan, Ketertiban Umum dan peningkatan kualitas pelayanan publik bagi Masyarakat di Jawa Timur 9. Pemantapan Transformasi Digital dan Reformasi Birokrasi	-		40.000.000,00	KELURAHAN LATENG	
		<b>KELURAHAN KERTOSARI</b>							<b>363.499.400,00</b>							<b>373.499.400,00</b>	
7		<b>UNSUR KEWILAYAHAN</b>							<b>363.499.400,00</b>							<b>373.499.400,00</b>	

NO	KODE	URUSAN / BIDANG URUSAN / PROGRAM / KEGIATAN / SUB KEGIATAN	INDIKATOR PROGRAM / KEGIATAN / SUB KEGIATAN	TARGET AKHIR PERIODE RENSTRA OPD	REALISASI CAPAIAN RENJA OPD TAHUN 2022	PRAKIRAAN CAPAIAN TARGET RENJA OPD TAHUN 2023	CAPAIAN KINERJA DAN KERANGKA PENDANAAN					KELOMPOK SASARAN	PRAKIRAAN MAJU RENCANA TAHUN 2025		PERANGKAT DAERAH PENANGGUNG JAWAB	
							TARGET 2024	PAGU INDIKATIF (Rp)	LOKASI	SUMBER DANA	PRIORITAS		TARGET	PAGU INDIKATIF (Rp)		
											NASIONAL					DAERAH
1	2	3	4	5	6	7	8	9	10	11	12	13	14	15	16	17
	7.01	KECAMATAN						363.499.400,00							373.499.400,00	
1.	7.01.01	PROGRAM PENUNJANG URUSAN PEMERINTAHAN DAERAH KABUPATEN/KOTA	<i>[deleted]</i> Persentase pemenuhan kebutuhan penunjang Perangkat Daerah Persentase pemenuhan kebutuhan penunjang Perangkat Daerah Persentase pemenuhan kebutuhan penunjang Perangkat Daerah <i>[deleted]</i>	95 % 95 %			94,5 % 94,5 % 94,5 %	48.499.400,00						95 % 95 %	58.499.400,00	
	7.01.01.2.06	Administrasi Umum Perangkat Daerah	Cakupan Administrasi Umum Perangkat Daerah Cakupan Administrasi Umum Perangkat Daerah	100 %			100 % 100 %	32.499.400,00			-	PP7 - Peningkatan Ketentraman, Ketertiban Umum dan peningkatan kualitas pelayanan publik bagi Masyarakat di Jawa Timur 9. Pemantapan Transformasi Digital dan Reformasi Birokrasi	-	100 %	42.499.400,00	KELURAHAN KERTOSARI
	7.01.01.2.06.0001	Penyediaan Komponen Instalasi Listrik/Penerangan Bangunan Kantor														
			Jumlah Paket Komponen Instalasi Listrik/Penerangan Bangunan Kantor yang Disediakan				1 Paket	5.000.000,00	- Kab. Banyuwangi, Banyuwangi, Kertosari	PENDAPATAN ASLI DAERAH (PAD)	-	PP7 - Peningkatan Ketentraman, Ketertiban Umum dan peningkatan kualitas pelayanan publik bagi Masyarakat di Jawa Timur 9. Pemantapan Transformasi Digital dan Reformasi Birokrasi	-		5.000.000,00	KELURAHAN KERTOSARI
	7.01.01.2.06.0002	Penyediaan Peralatan dan Perlengkapan Kantor														



NO	KODE	URUSAN / BIDANG URUSAN / PROGRAM / KEGIATAN / SUB KEGIATAN	INDIKATOR PROGRAM / KEGIATAN / SUB KEGIATAN	TARGET AKHIR PERIODE RENSTRA OPD	REALISASI CAPAIAN RENJA OPD TAHUN 2022	PRAKIRAAN CAPAIAN TARGET RENJA OPD TAHUN 2023	CAPAIAN KINERJA DAN KERANGKA PENDANAAN					KELOMPOK SASARAN	PRAKIRAAN MAJU RENCANA TAHUN 2025		PERANGKAT DAERAH PENANGGUNG JAWAB	
							TARGET 2024	PAGU INDIKATIF (Rp)	LOKASI	SUMBER DANA	PRIORITAS		TARGET	PAGU INDIKATIF (Rp)		
											NASIONAL					DAERAH
1	2	3	4	5	6	7	8	9	10	11	12	13	14	15	16	17
			<i>Jumlah Paket Peralatan dan Perlengkapan Kantor yang Disediakan</i>				1 Paket	5.000.000,00	- Kab. Banyuwangi, Banyuwangi, Kertosari	PENDAPATAN ASLI DAERAH (PAD)	-	PP7 - Peningkatan Ke- tentraman, Ketertiban Umum dan peningkata- n kualitas pelayanan publik bagi Masyarakat di Jawa Timur 9. Pemanta- pan Transfo- rmasi Digital dan Reformasi Birokrasi	-		5.000.000,00	KELURAHAN KERTOSARI
	7.01.01.2.06.0003	Penyediaan Peralatan Rumah Tangga														
			<i>Jumlah Paket Peralatan Rumah Tangga yang Disediakan</i>				1 Paket	2.499.400,00	- Kab. Banyuwangi, Banyuwangi, Kertosari	PENDAPATAN ASLI DAERAH (PAD)	-	PP7 - Peningkatan Ke- tentraman, Ketertiban Umum dan peningkata- n kualitas pelayanan publik bagi Masyarakat di Jawa Timur 9. Pemanta- pan Transfo- rmasi Digital dan Reformasi Birokrasi	-		2.499.400,00	KELURAHAN KERTOSARI
	7.01.01.2.06.0004	Penyediaan Bahan Logistik Kantor														
			<i>Jumlah Paket Bahan Logistik Kantor yang Disediakan</i>				1 Paket	5.000.000,00	- Kab. Banyuwangi, Banyuwangi, Kertosari	PENDAPATAN ASLI DAERAH (PAD)	-	PP7 - Peningkatan Ke- tentraman, Ketertiban Umum dan peningkata- n kualitas pelayanan publik bagi Masyarakat di Jawa Timur 9. Pemanta- pan Transfo- rmasi Digital dan Reformasi Birokrasi	-		5.000.000,00	KELURAHAN KERTOSARI
	7.01.01.2.06.0005	Penyediaan Barang Cetak dan Penggandaan														

NO	KODE	URUSAN / BIDANG URUSAN / PROGRAM / KEGIATAN / SUB KEGIATAN	INDIKATOR PROGRAM / KEGIATAN / SUB KEGIATAN	TARGET AKHIR PERIODE RENSTRA OPD	REALISASI CAPAIAN RENJA OPD TAHUN 2022	PRAKIRAAN CAPAIAN TARGET RENJA OPD TAHUN 2023	CAPAIAN KINERJA DAN KERANGKA PENDANAAN						KELOMPOK SASARAN	PRAKIRAAN MAJU RENCANA TAHUN 2025		PERANGKAT DAERAH PENANGGUNG JAWAB
							TARGET 2024	PAGU INDIKATIF (Rp)	LOKASI	SUMBER DANA	PRIORITAS			TARGET	PAGU INDIKATIF (Rp)	
											NASIONAL	DAERAH				
1	2	3	4	5	6	7	8	9	10	11	12	13	14	15	16	17
			<i>Jumlah Paket Barang Cetak dan Penggandaan yang Disediakan</i>				1 Paket	5.000.000,00	- Kab. Banyuwangi, Banyuwangi, Kertosari	PENDAPATAN ASLI DAERAH (PAD)	-	PP7 - Peningkatan Ke tentraman, Ketertiban Umum dan peningkatan kualitas pelayanan publik bagi Masyarakat di Jawa Timur 9. Pemantapan Transformasi Digital dan Reformasi Birokrasi	-		15.000.000,00	KELURAHAN KERTOSARI
	7.01.01.2.06.0009	Penyelenggaraan Rapat Koordinasi dan Konsultasi SKPD														
			<i>Jumlah Laporan Penyelenggaraan Rapat Koordinasi dan Konsultasi SKPD</i>				1 Laporan	10.000.000,00	- Kab. Banyuwangi, Banyuwangi, Kertosari	PENDAPATAN ASLI DAERAH (PAD)	-	PP7 - Peningkatan Ke tentraman, Ketertiban Umum dan peningkatan kualitas pelayanan publik bagi Masyarakat di Jawa Timur 9. Pemantapan Transformasi Digital dan Reformasi Birokrasi	-		10.000.000,00	KELURAHAN KERTOSARI
	7.01.01.2.08	Penyediaan Jasa Penunjang Urusan Pemerintahan Daerah	<i>Cakupan Penyediaan Jasa Penunjang Urusan Pemerintahan Daerah Cakupan Penyediaan Jasa Penunjang Urusan Pemerintahan Daerah</i>	100 %			100 % 100 %	16.000.000,00			-	PP7 - Peningkatan Ke tentraman, Ketertiban Umum dan peningkatan kualitas pelayanan publik bagi Masyarakat di Jawa Timur 9. Pemantapan Transformasi Digital dan Reformasi Birokrasi	-	100 %	16.000.000,00	KELURAHAN KERTOSARI
	7.01.01.2.08.0001	Penyediaan Jasa Surat Menyurat														

NO	KODE	URUSAN / BIDANG URUSAN / PROGRAM / KEGIATAN / SUB KEGIATAN	INDIKATOR PROGRAM / KEGIATAN / SUB KEGIATAN	TARGET AKHIR PERIODE RENSTRA OPD	REALISASI CAPAIAN RENJA OPD TAHUN 2022	PRAKIRAAN CAPAIAN TARGET RENJA OPD TAHUN 2023	CAPAIAN KINERJA DAN KERANGKA PENDANAAN					KELOMPOK SASARAN	PRAKIRAAN MAJU RENCANA TAHUN 2025		PERANGKAT DAERAH PENANGGUNG JAWAB	
							TARGET 2024	PAGU INDIKATIF (Rp)	LOKASI	SUMBER DANA	PRIORITAS		TARGET	PAGU INDIKATIF (Rp)		
											NASIONAL					DAERAH
1	2	3	4	5	6	7	8	9	10	11	12	13	14	15	16	17
			<i>Jumlah Laporan Penyediaan Jasa Surat Menyurat</i>				1 Laporan	1.000.000,00	- Kab. Banyuwangi, Banyuwangi, Kertosari	PENDAPATAN ASLI DAERAH (PAD)	-	PP7 - Peningkatan Ke- tentraman, Ketertiban Umum dan peningkatan kualitas pelayanan publik bagi Masyarakat di Jawa Timur 9. Pemanta- pan Transfo- rmasi Digital dan Reformasi Birokrasi	-		1.000.000,00	KELURAHAN KERTOSARI
	7.01.01.2.08.0002	Penyediaan Jasa Komunikasi, Sumber Daya Air dan Listrik														
			<i>Jumlah Laporan Penyediaan Jasa Komunikasi, Sumber Daya Air dan Listrik yang Disediakan</i>				1 Laporan	15.000.000,00	- Kab. Banyuwangi, Banyuwangi, Kertosari	PENDAPATAN ASLI DAERAH (PAD)	-	PP7 - Peningkatan Ke- tentraman, Ketertiban Umum dan peningkatan kualitas pelayanan publik bagi Masyarakat di Jawa Timur 9. Pemanta- pan Transfo- rmasi Digital dan Reformasi Birokrasi	-		15.000.000,00	KELURAHAN KERTOSARI
2.	7.01.03	<b>PROGRAM PEMBERDAYAAN MASYARAKAT DESA DAN KELURAHAN</b>	<i>Persentase keterlibatan masyarakat dalam kegiatan pembangunan Persentase keterlibatan masyarakat dalam kegiatan pembangunan</i>	30 %			27 % 27 %	315.000.000,00						30 %	315.000.000,00	
	7.01.03.2.01	Koordinasi Kegiatan Pemberdayaan Desa	<i>Cakupan Koordinasi Kegiatan Pemberdayaan Desa Cakupan Koordinasi Kegiatan Pemberdayaan Desa</i>	100 %			100 % 100 %	10.000.000,00			-	PP7 - Peningkatan Ke- tentraman, Ketertiban Umum dan peningkatan kualitas pelayanan publik bagi Masyarakat di Jawa Timur 9. Pemanta- pan Transfo- rmasi Digital dan Reformasi Birokrasi	-	100 %	10.000.000,00	KELURAHAN KERTOSARI

NO	KODE	URUSAN / BIDANG URUSAN / PROGRAM / KEGIATAN / SUB KEGIATAN	INDIKATOR PROGRAM / KEGIATAN / SUB KEGIATAN	TARGET AKHIR PERIODE RENSTRA OPD	REALISASI CAPAIAN RENJA OPD TAHUN 2022	PRAKIRAAN CAPAIAN TARGET RENJA OPD TAHUN 2023	CAPAIAN KINERJA DAN KERANGKA PENDANAAN					KELOMPOK SASARAN	PRAKIRAAN MAJU RENCANA TAHUN 2025		PERANGKAT DAERAH PENANGGUNG JAWAB	
							TARGET 2024	PAGU INDIKATIF (Rp)	LOKASI	SUMBER DANA	PRIORITAS		TARGET	PAGU INDIKATIF (Rp)		
											NASIONAL					DAERAH
1	2	3	4	5	6	7	8	9	10	11	12	13	14	15	16	17
	7.01.03.2.01.0003	Peningkatan Efektifitas Kegiatan Pemberdayaan Masyarakat di Wilayah Kecamatan														
			<i>Jumlah Laporan Peningkatan Efektivitas Kegiatan Pemberdayaan Masyarakat di Wilayah Kecamatan</i>				1 Laporan	10.000.000,00	- Kab. Banyuwangi, Banyuwangi, Kertosari	PENDAPATAN ASLI DAERAH (PAD)	-	PP7 - Peningkatan Ketertarikan, Ketertiban Umum dan peningkatan kualitas pelayanan publik bagi Masyarakat di Jawa Timur 9. Pemantapan Transformasi Digital dan Reformasi Birokrasi	-		10.000.000,00	KELURAHAN KERTOSARI
	7.01.03.2.02	Kegiatan Pemberdayaan Kelurahan	<i>Cakupan Kegiatan Pemberdayaan Kelurahan Cakupan Kegiatan Pemberdayaan Kelurahan</i>	100 %			100 % 100 %	305.000.000,00			-	PP7 - Peningkatan Ketertarikan, Ketertiban Umum dan peningkatan kualitas pelayanan publik bagi Masyarakat di Jawa Timur 9. Pemantapan Transformasi Digital dan Reformasi Birokrasi	-	100 %	305.000.000,00	KELURAHAN KERTOSARI
	7.01.03.2.02.0001	Peningkatan Partisipasi Masyarakat dalam Forum Musyawarah Perencanaan Pembangunan di Kelurahan														
			<i>Jumlah Lembaga Kemasyarakatan yang Berpartisipasi dalam Forum Musyawarah Perencanaan Pembangunan di Kelurahan</i>				1 Lembaga Kemasyarakatan	5.000.000,00	- Kab. Banyuwangi, Banyuwangi, Kertosari	PENDAPATAN ASLI DAERAH (PAD)	-	PP7 - Peningkatan Ketertarikan, Ketertiban Umum dan peningkatan kualitas pelayanan publik bagi Masyarakat di Jawa Timur 9. Pemantapan Transformasi Digital dan Reformasi Birokrasi	-		5.000.000,00	KELURAHAN KERTOSARI
	7.01.03.2.02.0002	Pembangunan Sarana dan Prasarana Kelurahan														

NO	KODE	URUSAN / BIDANG URUSAN / PROGRAM / KEGIATAN / SUB KEGIATAN	INDIKATOR PROGRAM / KEGIATAN / SUB KEGIATAN	TARGET AKHIR PERIODE RENSTRA OPD	REALISASI CAPAIAN RENJA OPD TAHUN 2022	PRAKIRAAN CAPAIAN TARGET RENJA OPD TAHUN 2023	CAPAIAN KINERJA DAN KERANGKA PENDANAAN					KELOMPOK SASARAN	PRAKIRAAN MAJU RENCANA TAHUN 2025		PERANGKAT DAERAH PENANGGUNG JAWAB		
							TARGET 2024	PAGU INDIKATIF (Rp)	LOKASI	SUMBER DANA	PRIORITAS		TARGET	PAGU INDIKATIF (Rp)			
											NASIONAL					DAERAH	
1	2	3	4	5	6	7	8	9	10	11	12	13	14	15	16	17	
			<i>Jumlah Sarana dan Prasarana Kelurahan yang Terbangun</i>				1 Unit	260.000.000,00	- Kab. Banyuwangi, Banyuwangi, Kertosari	PENDAPATAN ASLI DAERAH (PAD)	-	PP7 - Peningkatan Ke tentraman, Ketertiban Umum dan peningkatan kualitas pelayanan publik bagi Masyarakat di Jawa Timur 9. Pemanta pan Transfo rmasi Digital dan Reformasi Birokrasi	-		260.000.000,00	KELURAHAN KERTOSARI	
	7.01.03.2.02.0003	Pemberdayaan Masyarakat di Kelurahan															
			<i>Jumlah Pokmas dan Ormas yang Melaksanakan Pemberdayaan Masyarakat di Kelurahan</i>				1 Pokmas / Ormas	40.000.000,00	- Kab. Banyuwangi, Banyuwangi, Kertosari	PENDAPATAN ASLI DAERAH (PAD)	-	PP7 - Peningkatan Ke tentraman, Ketertiban Umum dan peningkatan kualitas pelayanan publik bagi Masyarakat di Jawa Timur 9. Pemanta pan Transfo rmasi Digital dan Reformasi Birokrasi	-		40.000.000,00	KELURAHAN KERTOSARI	
		<b>KELURAHAN KEPATIHAN</b>							<b>335.999.900,00</b>							<b>335.999.900,00</b>	
	<b>7</b>	<b>UNSUR KEWILAYAHAN</b>							<b>335.999.900,00</b>							<b>335.999.900,00</b>	
	<b>7.01</b>	<b>KECAMATAN</b>							<b>335.999.900,00</b>							<b>335.999.900,00</b>	
1.	7.01.01	PROGRAM PENUNJANG URUSAN PEMERINTAHAN DAERAH KABUPATEN/KOTA	<i>Persentase pemenuhan kebutuhan penunjang Perangkat Daerah [deleted] Persentase pemenuhan kebutuhan penunjang Perangkat Daerah Persentase pemenuhan kebutuhan penunjang Perangkat Daerah [deleted]</i>	95 % 95 %			94,5 % 94,5 % 94,5 %	45.999.900,00						95 % 95 %	45.999.900,00		

NO	KODE	URUSAN / BIDANG URUSAN / PROGRAM / KEGIATAN / SUB KEGIATAN	INDIKATOR PROGRAM / KEGIATAN / SUB KEGIATAN	TARGET AKHIR PERIODE RENSTRA OPD	REALISASI CAPAIAN RENJA OPD TAHUN 2022	PRAKIRAAN CAPAIAN TARGET RENJA OPD TAHUN 2023	CAPAIAN KINERJA DAN KERANGKA PENDANAAN						KELOMPOK SASARAN	PRAKIRAAN MAJU RENCANA TAHUN 2025		PERANGKAT DAERAH PENANGGUNG JAWAB
							TARGET 2024	PAGU INDIKATIF (Rp)	LOKASI	SUMBER DANA	PRIORITAS			TARGET	PAGU INDIKATIF (Rp)	
											NASIONAL	DAERAH				
1	2	3	4	5	6	7	8	9	10	11	12	13	14	15	16	17
	7.01.01.2.06	Administrasi Umum Perangkat Daerah	<i>Cakupan Administrasi Umum Perangkat Daerah Cakupan Administrasi Umum Perangkat Daerah</i>	100 %			100 % 100 %	29.999.900,00			-	PP7 - Peningkatan Ke- tentraman, Ketertiban Umum dan peningkatan kualitas pelayanan publik bagi Masyarakat di Jawa Timur 9. Pemanta- pan Transfo- rmasi Digital dan Reformasi Birokrasi	-	100 %	29.999.900,00	KELURAHAN KEPATIHAN
	7.01.01.2.06.0001	Penyediaan Komponen Instalasi Listrik/Penerangan Bangunan Kantor														
			<i>Jumlah Paket Komponen Instalasi Listrik/Penerangan Bangunan Kantor yang Disediakan</i>				1 Paket	4.999.900,00	- Kab. Banyuwangi, Banyuwangi, Kepatihan	PENDAPATAN ASLI DAERAH (PAD)	-	PP7 - Peningkatan Ke- tentraman, Ketertiban Umum dan peningkatan kualitas pelayanan publik bagi Masyarakat di Jawa Timur 9. Pemanta- pan Transfo- rmasi Digital dan Reformasi Birokrasi	-		4.999.900,00	KELURAHAN KEPATIHAN
	7.01.01.2.06.0002	Penyediaan Peralatan dan Perlengkapan Kantor														
			<i>Jumlah Paket Peralatan dan Perlengkapan Kantor yang Disediakan</i>				1 Paket	5.000.000,00	- Kab. Banyuwangi, Banyuwangi, Kepatihan	PENDAPATAN ASLI DAERAH (PAD)	-	PP7 - Peningkatan Ke- tentraman, Ketertiban Umum dan peningkatan kualitas pelayanan publik bagi Masyarakat di Jawa Timur 9. Pemanta- pan Transfo- rmasi Digital dan Reformasi Birokrasi	-		5.000.000,00	KELURAHAN KEPATIHAN
	7.01.01.2.06.0003	Penyediaan Peralatan Rumah Tangga														

NO	KODE	URUSAN / BIDANG URUSAN / PROGRAM / KEGIATAN / SUB KEGIATAN	INDIKATOR PROGRAM / KEGIATAN / SUB KEGIATAN	TARGET AKHIR PERIODE RENSTRA OPD	REALISASI CAPAIAN RENJA OPD TAHUN 2022	PRAKIRAAN CAPAIAN TARGET RENJA OPD TAHUN 2023	CAPAIAN KINERJA DAN KERANGKA PENDANAAN					KELOMPOK SASARAN	PRAKIRAAN MAJU RENCANA TAHUN 2025		PERANGKAT DAERAH PENANGGUNG JAWAB	
							TARGET 2024	PAGU INDIKATIF (Rp)	LOKASI	SUMBER DANA	PRIORITAS		TARGET	PAGU INDIKATIF (Rp)		
											NASIONAL					DAERAH
1	2	3	4	5	6	7	8	9	10	11	12	13	14	15	16	17
			<i>Jumlah Paket Peralatan Rumah Tangga yang Disediakan</i>				1 Paket	2.500.000,00	- Kab. Banyuwangi, Banyuwangi, Kepatihan	PENDAPATAN ASLI DAERAH (PAD)	-	PP7 - Peningkatan Ke- tentraman, Ketertiban Umum dan peningkatan kualitas pelayanan publik bagi Masyarakat di Jawa Timur 9. Pemanta- pan Transfo- rmasi Digital dan Reformasi Birokrasi	-		2.500.000,00	KELURAHAN KEPATIHAN
	7.01.01.2.06.0004	Penyediaan Bahan Logistik Kantor														
			<i>Jumlah Paket Bahan Logistik Kantor yang Disediakan</i>				1 Paket	2.500.000,00	- Kab. Banyuwangi, Banyuwangi, Kepatihan	PENDAPATAN ASLI DAERAH (PAD)	-	PP7 - Peningkatan Ke- tentraman, Ketertiban Umum dan peningkatan kualitas pelayanan publik bagi Masyarakat di Jawa Timur 9. Pemanta- pan Transfo- rmasi Digital dan Reformasi Birokrasi	-		2.500.000,00	KELURAHAN KEPATIHAN
	7.01.01.2.06.0005	Penyediaan Barang Cetak dan Penggandaan														
			<i>Jumlah Paket Barang Cetakan dan Penggandaan yang Disediakan</i>				1 Paket	5.000.000,00	- Kab. Banyuwangi, Banyuwangi, Kepatihan	PENDAPATAN ASLI DAERAH (PAD)	-	PP7 - Peningkatan Ke- tentraman, Ketertiban Umum dan peningkatan kualitas pelayanan publik bagi Masyarakat di Jawa Timur 9. Pemanta- pan Transfo- rmasi Digital dan Reformasi Birokrasi	-		5.000.000,00	KELURAHAN KEPATIHAN
	7.01.01.2.06.0009	Penyelenggaraan Rapat Koordinasi dan Konsultasi SKPD														

NO	KODE	URUSAN / BIDANG URUSAN / PROGRAM / KEGIATAN / SUB KEGIATAN	INDIKATOR PROGRAM / KEGIATAN / SUB KEGIATAN	TARGET AKHIR PERIODE RENSTRA OPD	REALISASI CAPAIAN RENJA OPD TAHUN 2022	PRAKIRAAN CAPAIAN TARGET RENJA OPD TAHUN 2023	CAPAIAN KINERJA DAN KERANGKA PENDANAAN						KELOMPOK SASARAN	PRAKIRAAN MAJU RENCANA TAHUN 2025		PERANGKAT DAERAH PENANGGUNG JAWAB
							TARGET 2024	PAGU INDIKATIF (Rp)	LOKASI	SUMBER DANA	PRIORITAS			TARGET	PAGU INDIKATIF (Rp)	
											NASIONAL	DAERAH				
1	2	3	4	5	6	7	8	9	10	11	12	13	14	15	16	17
			<i>Jumlah Laporan Penyelenggaraan Rapat Koordinasi dan Konsultasi SKPD</i>				1 Laporan	10.000.000,00	- Kab. Banyuwangi, Banyuwangi, Kapatihan	PENDAPATAN ASLI DAERAH (PAD)	-	PP7 - Peningkatan Ke tentraman, Ketertiban Umum dan peningkatan kualitas pelayanan publik bagi Masyarakat di Jawa Timur 9. Pemanta pan Transfo rmasi Digital dan Reformasi Birokrasi	-		10.000.000,00	KELURAHAN KEPATIHAN
	7.01.01.2.08	Penyediaan Jasa Penunjang Urusan Pemerintahan Daerah	<i>Cakupan Penyediaan Jasa Penunjang Urusan Pemerintahan Daerah Cakupan Penyediaan Jasa Penunjang Urusan Pemerintahan Daerah</i>	100 %			100 % 100 %	16.000.000,00			-	PP7 - Peningkatan Ke tentraman, Ketertiban Umum dan peningkatan kualitas pelayanan publik bagi Masyarakat di Jawa Timur 9. Pemanta pan Transfo rmasi Digital dan Reformasi Birokrasi	-	100 %	16.000.000,00	KELURAHAN KEPATIHAN
	7.01.01.2.08.0001	Penyediaan Jasa Surat Menyurat														
			<i>Jumlah Laporan Penyediaan Jasa Surat Menyurat</i>				1 Laporan	1.000.000,00	- Kab. Banyuwangi, Banyuwangi, Kapatihan	PENDAPATAN ASLI DAERAH (PAD)	-	PP7 - Peningkatan Ke tentraman, Ketertiban Umum dan peningkatan kualitas pelayanan publik bagi Masyarakat di Jawa Timur 9. Pemanta pan Transfo rmasi Digital dan Reformasi Birokrasi	-		1.000.000,00	KELURAHAN KEPATIHAN
	7.01.01.2.08.0002	Penyediaan Jasa Komunikasi, Sumber Daya Air dan Listrik														



NO	KODE	URUSAN / BIDANG URUSAN / PROGRAM / KEGIATAN / SUB KEGIATAN	INDIKATOR PROGRAM / KEGIATAN / SUB KEGIATAN	TARGET AKHIR PERIODE RENSTRA OPD	REALISASI CAPAIAN RENJA OPD TAHUN 2022	PRAKIRAAN CAPAIAN TARGET RENJA OPD TAHUN 2023	CAPAIAN KINERJA DAN KERANGKA PENDANAAN						KELOMPOK SASARAN	PRAKIRAAN MAJU RENCANA TAHUN 2025		PERANGKAT DAERAH PENANGGUNG JAWAB
							TARGET 2024	PAGU INDIKATIF (Rp)	LOKASI	SUMBER DANA	PRIORITAS			TARGET	PAGU INDIKATIF (Rp)	
											NASIONAL	DAERAH				
1	2	3	4	5	6	7	8	9	10	11	12	13	14	15	16	17
			<i>Jumlah Laporan Penyediaan Jasa Komunikasi, Sumber Daya Air dan Listrik yang Disediakan</i>				1 Laporan	15.000.000,00	- Kab. Banyuwangi, Banyuwangi, Kapatihan	PENDAPATAN ASLI DAERAH (PAD)	-	PP7 - Peningkatan Ke tentraman, Ketertiban Umum dan peningkatan kualitas pelayanan publik bagi Masyarakat di Jawa Timur 9. Pemanta pan Transfo rmasi Digital dan Reformasi Birokrasi	-		15.000.000,00	KELURAHAN KEPATIHAN
2.	7.01.03	PROGRAM PEMBERDAYAAN MASYARAKAT DESA DAN KELURAHAN	<i>Persentase keterlibatan masyarakat dalam kegiatan pembangunan Persentase keterlibatan masyarakat dalam kegiatan pembangunan</i>	30 %			27 % 27 %	290.000.000,00						30 %	290.000.000,00	
	7.01.03.2.01	Koordinasi Kegiatan Pemberdayaan Desa	<i>Cakupan Koordinasi Kegiatan Pemberdayaan Desa Cakupan Koordinasi Kegiatan Pemberdayaan Desa</i>	100 %			100 % 100 %	10.000.000,00			-	PP7 - Peningkatan Ke tentraman, Ketertiban Umum dan peningkatan kualitas pelayanan publik bagi Masyarakat di Jawa Timur 9. Pemanta pan Transfo rmasi Digital dan Reformasi Birokrasi	-	100 %	10.000.000,00	KELURAHAN KEPATIHAN
	7.01.03.2.01.0003	Peningkatan Efektifitas Kegiatan Pemberdayaan Masyarakat di Wilayah Kecamatan														
			<i>Jumlah Laporan Peningkatan Efektivitas Kegiatan Pemberdayaan Masyarakat di Wilayah Kecamatan</i>				1 Laporan	10.000.000,00	- Kab. Banyuwangi, Banyuwangi, Kapatihan	PENDAPATAN ASLI DAERAH (PAD)	-	PP7 - Peningkatan Ke tentraman, Ketertiban Umum dan peningkatan kualitas pelayanan publik bagi Masyarakat di Jawa Timur 9. Pemanta pan Transfo rmasi Digital dan Reformasi Birokrasi	-		10.000.000,00	KELURAHAN KEPATIHAN

NO	KODE	URUSAN / BIDANG URUSAN / PROGRAM / KEGIATAN / SUB KEGIATAN	INDIKATOR PROGRAM / KEGIATAN / SUB KEGIATAN	TARGET AKHIR PERIODE RENSTRA OPD	REALISASI CAPAIAN RENJA OPD TAHUN 2022	PRAKIRAAN CAPAIAN TARGET RENJA OPD TAHUN 2023	CAPAIAN KINERJA DAN KERANGKA PENDANAAN						KELOMPOK SASARAN	PRAKIRAAN MAJU RENCANA TAHUN 2025		PERANGKAT DAERAH PENANGGUNG JAWAB
							TARGET 2024	PAGU INDIKATIF (Rp)	LOKASI	SUMBER DANA	PRIORITAS			TARGET	PAGU INDIKATIF (Rp)	
											NASIONAL	DAERAH				
1	2	3	4	5	6	7	8	9	10	11	12	13	14	15	16	17
	7.01.03.2.02	Kegiatan Pemberdayaan Kelurahan	<i>Cakupan Kegiatan Pemberdayaan Kelurahan Cakupan Kegiatan Pemberdayaan Kelurahan</i>	100 %			100 % 100 %	280.000.000,00			-	PP7 - Peningkatan Ketertarikan, Ketertiban Umum dan peningkatan kualitas pelayanan publik bagi Masyarakat di Jawa Timur 9. Pemantapan Transformasi Digital dan Reformasi Birokrasi	-	100 %	280.000.000,00	KELURAHAN KEPATIHAN
	7.01.03.2.02.0001	Peningkatan Partisipasi Masyarakat dalam Forum Musyawarah Perencanaan Pembangunan di Kelurahan														
			<i>Jumlah Lembaga Kemasyarakatan yang Berpartisipasi dalam Forum Musyawarah Perencanaan Pembangunan di Kelurahan</i>				1 Lembaga Kemasyarakatan	5.000.000,00	- Kab. Banyuwangi, Semua Kecamatan, Semua Kel/Desa	PENDAPATAN ASLI DAERAH (PAD)	-	PP7 - Peningkatan Ketertarikan, Ketertiban Umum dan peningkatan kualitas pelayanan publik bagi Masyarakat di Jawa Timur 9. Pemantapan Transformasi Digital dan Reformasi Birokrasi	-		5.000.000,00	KELURAHAN KEPATIHAN
	7.01.03.2.02.0002	Pembangunan Sarana dan Prasarana Kelurahan														
			<i>Jumlah Sarana dan Prasarana Kelurahan yang Terbangun</i>				1 Unit	235.000.000,00	- Kab. Banyuwangi, Banyuwangi, Kepatihan	PENDAPATAN ASLI DAERAH (PAD)	-	PP7 - Peningkatan Ketertarikan, Ketertiban Umum dan peningkatan kualitas pelayanan publik bagi Masyarakat di Jawa Timur 9. Pemantapan Transformasi Digital dan Reformasi Birokrasi	-		235.000.000,00	KELURAHAN KEPATIHAN
	7.01.03.2.02.0003	Pemberdayaan Masyarakat di Kelurahan														

NO	KODE	URUSAN / BIDANG URUSAN / PROGRAM / KEGIATAN / SUB KEGIATAN	INDIKATOR PROGRAM / KEGIATAN / SUB KEGIATAN	TARGET AKHIR PERIODE RENSTRA OPD	REALISASI CAPAIAN RENJA OPD TAHUN 2022	PRAKIRAAN CAPAIAN TARGET RENJA OPD TAHUN 2023	CAPAIAN KINERJA DAN KERANGKA PENDANAAN						KELOMPOK SASARAN	PRAKIRAAN MAJU RENCANA TAHUN 2025		PERANGKAT DAERAH PENANGGUNG JAWAB
							TARGET 2024	PAGU INDIKATIF (Rp)	LOKASI	SUMBER DANA	PRIORITAS			TARGET	PAGU INDIKATIF (Rp)	
											NASIONAL	DAERAH				
1	2	3	4	5	6	7	8	9	10	11	12	13	14	15	16	17
			<i>Jumlah Pokmas dan Ormas yang Melaksanakan Pemberdayaan Masyarakat di Kelurahan</i>				1 Pokmas / Ormas	40.000.000,00	- Kab. Banyuwangi, Banyuwangi, Kapatihan	PENDAPATAN ASLI DAERAH (PAD)	-	PP7 - Peningkatan Ke tentraman, Ketertiban Umum dan peningkata n kualitas pelayanan publik bagi Masyarakat di Jawa Timur 9. Pemanta pan Transfo rmasi Digital dan Reformasi Birokrasi	-		40.000.000,00	KELURAHAN KEPATIHAN
<b>KELURAHAN PENGANJURAN</b>								<b>416.500.000,00</b>							<b>416.500.000,00</b>	
	<b>7</b>	<b>UNSUR KEWILAYAHAN</b>						<b>416.500.000,00</b>							<b>416.500.000,00</b>	
	<b>7.01</b>	<b>KECAMATAN</b>						<b>416.500.000,00</b>							<b>416.500.000,00</b>	
1.	7.01.01	PROGRAM PENUNJANG URUSAN PEMERINTAHAN DAERAH KABUPATEN/KOTA	<i>[deleted] Persentase pemenuhan kebutuhan penunjang Perangkat Daerah Persentase pemenuhan kebutuhan penunjang Perangkat Daerah Persentase pemenuhan kebutuhan penunjang Perangkat Daerah [deleted]</i>	95 % 95 %			94,5 % 94,5 % 94,5 %	51.500.000,00						95 % 95 %	51.500.000,00	
	7.01.01.2.06	Administrasi Umum Perangkat Daerah	<i>Cakupan Administrasi Umum Perangkat Daerah Cakupan Administrasi Umum Perangkat Daerah</i>	100 %			100 % 100 %	32.500.000,00			-	PP7 - Peningkatan Ke tentraman, Ketertiban Umum dan peningkata n kualitas pelayanan publik bagi Masyarakat di Jawa Timur 9. Pemanta pan Transfo rmasi Digital dan Reformasi Birokrasi	-	100 %	32.500.000,00	KELURAHAN PENGANJURAN
	7.01.01.2.06.0001	Penyediaan Komponen Instalasi Listrik/Penerangan Bangunan Kantor														

NO	KODE	URUSAN / BIDANG URUSAN / PROGRAM / KEGIATAN / SUB KEGIATAN	INDIKATOR PROGRAM / KEGIATAN / SUB KEGIATAN	TARGET AKHIR PERIODE RENSTRA OPD	REALISASI CAPAIAN RENJA OPD TAHUN 2022	PRAKIRAAN CAPAIAN TARGET RENJA OPD TAHUN 2023	CAPAIAN KINERJA DAN KERANGKA PENDANAAN						KELOMPOK SASARAN	PRAKIRAAN MAJU RENCANA TAHUN 2025		PERANGKAT DAERAH PENANGGUNG JAWAB
							TARGET 2024	PAGU INDIKATIF (Rp)	LOKASI	SUMBER DANA	PRIORITAS			TARGET	PAGU INDIKATIF (Rp)	
											NASIONAL	DAERAH				
1	2	3	4	5	6	7	8	9	10	11	12	13	14	15	16	17
			<i>Jumlah Paket Komponen Instalasi Listrik/Penerangan Bangunan Kantor yang Disediakan</i>				1 Paket	5.000.000,00	- Kab. Banyuwangi, Banyuwangi, Panganjuran	PENDAPATAN ASLI DAERAH (PAD)	-	PP7 - Peningkatan Ke tentraman, Ketertiban Umum dan peningkatan kualitas pelayanan publik bagi Masyarakat di Jawa Timur 9. Pemantapan Transformasi Digital dan Reformasi Birokrasi	-		5.000.000,00	KELURAHAN PENGANJURAN
	7.01.01.2.06.0002	Penyediaan Peralatan dan Perlengkapan Kantor														
			<i>Jumlah Paket Peralatan dan Perlengkapan Kantor yang Disediakan</i>				1 Paket	5.000.000,00	- Kab. Banyuwangi, Banyuwangi, Panganjuran	PENDAPATAN ASLI DAERAH (PAD)	-	PP7 - Peningkatan Ke tentraman, Ketertiban Umum dan peningkatan kualitas pelayanan publik bagi Masyarakat di Jawa Timur 9. Pemantapan Transformasi Digital dan Reformasi Birokrasi	-		5.000.000,00	KELURAHAN PENGANJURAN
	7.01.01.2.06.0003	Penyediaan Peralatan Rumah Tangga														
			<i>Jumlah Paket Peralatan Rumah Tangga yang Disediakan</i>				1 Paket	2.500.000,00	- Kab. Banyuwangi, Banyuwangi, Panganjuran	PENDAPATAN ASLI DAERAH (PAD)	-	PP7 - Peningkatan Ke tentraman, Ketertiban Umum dan peningkatan kualitas pelayanan publik bagi Masyarakat di Jawa Timur 9. Pemantapan Transformasi Digital dan Reformasi Birokrasi	-		2.500.000,00	KELURAHAN PENGANJURAN
	7.01.01.2.06.0004	Penyediaan Bahan Logistik Kantor														

NO	KODE	URUSAN / BIDANG URUSAN / PROGRAM / KEGIATAN / SUB KEGIATAN	INDIKATOR PROGRAM / KEGIATAN / SUB KEGIATAN	TARGET AKHIR PERIODE RENSTRA OPD	REALISASI CAPAIAN RENJA OPD TAHUN 2022	PRAKIRAAN CAPAIAN TARGET RENJA OPD TAHUN 2023	CAPAIAN KINERJA DAN KERANGKA PENDANAAN					KELOMPOK SASARAN	PRAKIRAAN MAJU RENCANA TAHUN 2025		PERANGKAT DAERAH PENANGGUNG JAWAB	
							TARGET 2024	PAGU INDIKATIF (Rp)	LOKASI	SUMBER DANA	PRIORITAS		TARGET	PAGU INDIKATIF (Rp)		
											NASIONAL					DAERAH
1	2	3	4	5	6	7	8	9	10	11	12	13	14	15	16	17
			<i>Jumlah Paket Bahan Logistik Kantor yang Disediakan</i>				1 Paket	5.000.000,00	- Kab. Banyuwangi, Banyuwangi, Penganjuran	PENDAPATAN ASLI DAERAH (PAD)	-	PP7 - Peningkatan Ke tentraman, Ketertiban Umum dan peningkatan kualitas pelayanan publik bagi Masyarakat di Jawa Timur 9. Pemanta pan Transfo rmasi Digital dan Reformasi Birokrasi	-		5.000.000,00	KELURAHAN PENGANJURAN
	7.01.01.2.06.0005	Penyediaan Barang Cetak dan Penggandaan														
			<i>Jumlah Paket Barang Cetak dan Penggandaan yang Disediakan</i>				1 Paket	5.000.000,00	- Kab. Banyuwangi, Banyuwangi, Penganjuran	PENDAPATAN ASLI DAERAH (PAD)	-	PP7 - Peningkatan Ke tentraman, Ketertiban Umum dan peningkatan kualitas pelayanan publik bagi Masyarakat di Jawa Timur 9. Pemanta pan Transfo rmasi Digital dan Reformasi Birokrasi	-		5.000.000,00	KELURAHAN PENGANJURAN
	7.01.01.2.06.0009	Penyelenggaraan Rapat Koordinasi dan Konsultasi SKPD														
			<i>Jumlah Laporan Penyelenggaraan Rapat Koordinasi dan Konsultasi SKPD</i>				1 Laporan	10.000.000,00	- Kab. Banyuwangi, Banyuwangi, Penganjuran	PENDAPATAN ASLI DAERAH (PAD)	-	PP7 - Peningkatan Ke tentraman, Ketertiban Umum dan peningkatan kualitas pelayanan publik bagi Masyarakat di Jawa Timur 9. Pemanta pan Transfo rmasi Digital dan Reformasi Birokrasi	-		10.000.000,00	KELURAHAN PENGANJURAN

NO	KODE	URUSAN / BIDANG URUSAN / PROGRAM / KEGIATAN / SUB KEGIATAN	INDIKATOR PROGRAM / KEGIATAN / SUB KEGIATAN	TARGET AKHIR PERIODE RENSTRA OPD	REALISASI CAPAIAN RENJA OPD TAHUN 2022	PRAKIRAAN CAPAIAN TARGET RENJA OPD TAHUN 2023	CAPAIAN KINERJA DAN KERANGKA PENDANAAN					KELOMPOK SASARAN	PRAKIRAAN MAJU RENCANA TAHUN 2025		PERANGKAT DAERAH PENANGGUNG JAWAB	
							TARGET 2024	PAGU INDIKATIF (Rp)	LOKASI	SUMBER DANA	PRIORITAS		TARGET	PAGU INDIKATIF (Rp)		
											NASIONAL					DAERAH
1	2	3	4	5	6	7	8	9	10	11	12	13	14	15	16	17
	7.01.01.2.08	Penyediaan Jasa Penunjang Urusan Pemerintahan Daerah	<i>Cakupan Penyediaan Jasa Penunjang Urusan Pemerintahan Daerah Cakupan Penyediaan Jasa Penunjang Urusan Pemerintahan Daerah</i>	100 %			100 % 100 %	19.000.000,00			-	PP7 - Peningkatan Ke- tentraman, Ketertiban Umum dan peningkatan kualitas pelayanan publik bagi Masyarakat di Jawa Timur 9. Pemanta- pan Transfo- rmasi Digital dan Reformasi Birokrasi	-	100 %	19.000.000,00	KELURAHAN PENGANJURAN
	7.01.01.2.08.0001	Penyediaan Jasa Surat Menyurat														
			<i>Jumlah Laporan Penyediaan Jasa Surat Menyurat</i>				1 Laporan	1.000.000,00	- Kab. Banyuwangi, Banyuwangi, Penganjuran	PENDAPATAN ASLI DAERAH (PAD)	-	PP7 - Peningkatan Ke- tentraman, Ketertiban Umum dan peningkatan kualitas pelayanan publik bagi Masyarakat di Jawa Timur 9. Pemanta- pan Transfo- rmasi Digital dan Reformasi Birokrasi	-		1.000.000,00	KELURAHAN PENGANJURAN
	7.01.01.2.08.0002	Penyediaan Jasa Komunikasi, Sumber Daya Air dan Listrik														
			<i>Jumlah Laporan Penyediaan Jasa Komunikasi, Sumber Daya Air dan Listrik yang Disediakan</i>				1 Laporan	18.000.000,00	- Kab. Banyuwangi, Banyuwangi, Penganjuran	PENDAPATAN ASLI DAERAH (PAD)	-	PP7 - Peningkatan Ke- tentraman, Ketertiban Umum dan peningkatan kualitas pelayanan publik bagi Masyarakat di Jawa Timur 9. Pemanta- pan Transfo- rmasi Digital dan Reformasi Birokrasi	-		18.000.000,00	KELURAHAN PENGANJURAN

NO	KODE	URUSAN / BIDANG URUSAN / PROGRAM / KEGIATAN / SUB KEGIATAN	INDIKATOR PROGRAM / KEGIATAN / SUB KEGIATAN	TARGET AKHIR PERIODE RENSTRA OPD	REALISASI CAPAIAN RENJA OPD TAHUN 2022	PRAKIRAAN CAPAIAN TARGET RENJA OPD TAHUN 2023	CAPAIAN KINERJA DAN KERANGKA PENDANAAN						KELOMPOK SASARAN	PRAKIRAAN MAJU RENCANA TAHUN 2025		PERANGKAT DAERAH PENANGGUNG JAWAB
							TARGET 2024	PAGU INDIKATIF (Rp)	LOKASI	SUMBER DANA	PRIORITAS			TARGET	PAGU INDIKATIF (Rp)	
											NASIONAL	DAERAH				
1	2	3	4	5	6	7	8	9	10	11	12	13	14	15	16	17
2.	7.01.03	PROGRAM PEMBERDAYAAN MASYARAKAT DESA DAN KELURAHAN	<i>Persentase keterlibatan masyarakat dalam kegiatan pembangunan Persentase keterlibatan masyarakat dalam kegiatan pembangunan</i>	30 %			27 % 27 %	365.000.000,00						30 %	365.000.000,00	
	7.01.03.2.01	Koordinasi Kegiatan Pemberdayaan Desa	<i>Cakupan Koordinasi Kegiatan Pemberdayaan Desa Cakupan Koordinasi Kegiatan Pemberdayaan Desa</i>	100 %			100 % 100 %	10.000.000,00			-	PP7 - Peningkatan Ke tentraman, Ketertiban Umum dan peningkatan kualitas pelayanan publik bagi Masyarakat di Jawa Timur 9. Pemantapan Transformasi Digital dan Reformasi Birokrasi	-	100 %	10.000.000,00	KELURAHAN PENGANJURAN
	7.01.03.2.01.0003	Peningkatan Efektifitas Kegiatan Pemberdayaan Masyarakat di Wilayah Kecamatan														
			<i>Jumlah Laporan Peningkatan Efektivitas Kegiatan Pemberdayaan Masyarakat di Wilayah Kecamatan</i>				1 Laporan	10.000.000,00	- Kab. Banyuwangi, Banyuwangi, Penganjuran	PENDAPATAN ASLI DAERAH (PAD)	-	PP7 - Peningkatan Ke tentraman, Ketertiban Umum dan peningkatan kualitas pelayanan publik bagi Masyarakat di Jawa Timur 9. Pemantapan Transformasi Digital dan Reformasi Birokrasi	-		10.000.000,00	KELURAHAN PENGANJURAN
	7.01.03.2.02	Kegiatan Pemberdayaan Kelurahan	<i>Cakupan Kegiatan Pemberdayaan Kelurahan Cakupan Kegiatan Pemberdayaan Kelurahan</i>	100 %			100 % 100 %	355.000.000,00			-	PP7 - Peningkatan Ke tentraman, Ketertiban Umum dan peningkatan kualitas pelayanan publik bagi Masyarakat di Jawa Timur 9. Pemantapan Transformasi Digital dan Reformasi Birokrasi	-	100 %	355.000.000,00	KELURAHAN PENGANJURAN

NO	KODE	URUSAN / BIDANG URUSAN / PROGRAM / KEGIATAN / SUB KEGIATAN	INDIKATOR PROGRAM / KEGIATAN / SUB KEGIATAN	TARGET AKHIR PERIODE RENSTRA OPD	REALISASI CAPAIAN RENJA OPD TAHUN 2022	PRAKIRAAN CAPAIAN TARGET RENJA OPD TAHUN 2023	CAPAIAN KINERJA DAN KERANGKA PENDANAAN					KELOMPOK SASARAN	PRAKIRAAN MAJU RENCANA TAHUN 2025		PERANGKAT DAERAH PENANGGUNG JAWAB	
							TARGET 2024	PAGU INDIKATIF (Rp)	LOKASI	SUMBER DANA	PRIORITAS		TARGET	PAGU INDIKATIF (Rp)		
											NASIONAL					DAERAH
1	2	3	4	5	6	7	8	9	10	11	12	13	14	15	16	17
	7.01.03.2.02.0001	Peningkatan Partisipasi Masyarakat dalam Forum Musyawarah Perencanaan Pembangunan di Kelurahan														
			<i>Jumlah Lembaga Kemasyarakatan yang Berpartisipasi dalam Forum Musyawarah Perencanaan Pembangunan di Kelurahan</i>				1 Lembaga Kemasyarakatan	5.000.000,00	- Kab. Banyuwangi, Semua Kecamatan, Semua Kel/Desa	PENDAPATAN ASLI DAERAH (PAD)	-	PP7 - Peningkatan Ketertarikan, Ketertiban Umum dan peningkatan kualitas pelayanan publik bagi Masyarakat di Jawa Timur 9. Pemantapan Transformasi Digital dan Reformasi Birokrasi	-		5.000.000,00	KELURAHAN PENGANJURAN
	7.01.03.2.02.0002	Pembangunan Sarana dan Prasarana Kelurahan														
			<i>Jumlah Sarana dan Prasarana Kelurahan yang Terbangun</i>				1 Unit	310.000.000,00	- Kab. Banyuwangi, Banyuwangi, Penganjuran	PENDAPATAN ASLI DAERAH (PAD)	-	PP7 - Peningkatan Ketertarikan, Ketertiban Umum dan peningkatan kualitas pelayanan publik bagi Masyarakat di Jawa Timur 9. Pemantapan Transformasi Digital dan Reformasi Birokrasi	-		310.000.000,00	KELURAHAN PENGANJURAN
	7.01.03.2.02.0003	Pemberdayaan Masyarakat di Kelurahan														
			<i>Jumlah Pokmas dan Ormas yang Melaksanakan Pemberdayaan Masyarakat di Kelurahan</i>				1 Pokmas / Ormas	40.000.000,00	- Kab. Banyuwangi, Banyuwangi, Penganjuran	PENDAPATAN ASLI DAERAH (PAD)	-	PP7 - Peningkatan Ketertarikan, Ketertiban Umum dan peningkatan kualitas pelayanan publik bagi Masyarakat di Jawa Timur 9. Pemantapan Transformasi Digital dan Reformasi Birokrasi	-		40.000.000,00	KELURAHAN PENGANJURAN
		<b>KELURAHAN KAMPUNG MELAYU</b>							<b>344.000.000,00</b>						<b>344.000.000,00</b>	
7		<b>UNSUR KEWILAYAHAN</b>							<b>344.000.000,00</b>						<b>344.000.000,00</b>	



NO	KODE	URUSAN / BIDANG URUSAN / PROGRAM / KEGIATAN / SUB KEGIATAN	INDIKATOR PROGRAM / KEGIATAN / SUB KEGIATAN	TARGET AKHIR PERIODE RENSTRA OPD	REALISASI CAPAIAN RENJA OPD TAHUN 2022	PRAKIRAAN CAPAIAN TARGET RENJA OPD TAHUN 2023	CAPAIAN KINERJA DAN KERANGKA PENDANAAN					KELOMPOK SASARAN	PRAKIRAAN MAJU RENCANA TAHUN 2025		PERANGKAT DAERAH PENANGGUNG JAWAB	
							TARGET 2024	PAGU INDIKATIF (Rp)	LOKASI	SUMBER DANA	PRIORITAS		TARGET	PAGU INDIKATIF (Rp)		
											NASIONAL					DAERAH
1	2	3	4	5	6	7	8	9	10	11	12	13	14	15	16	17
	7.01	KECAMATAN						344.000.000,00							344.000.000,00	
1.	7.01.01	PROGRAM PENUNJANG URUSAN PEMERINTAHAN DAERAH KABUPATEN/KOTA	<i>[deleted]</i> Persentase pemenuhan kebutuhan penunjang Perangkat Daerah Persentase pemenuhan kebutuhan penunjang Perangkat Daerah <i>[deleted]</i> Persentase pemenuhan kebutuhan penunjang Perangkat Daerah	95 % 95 %			94,5 % 94,5 % 94,5 %	44.000.000,00						95 % 95 %	44.000.000,00	
	7.01.01.2.06	Administrasi Umum Perangkat Daerah	Cakupan Administrasi Umum Perangkat Daerah Cakupan Administrasi Umum Perangkat Daerah	100 %			100 % 100 %	30.000.000,00			-	PP7 - Peningkatan Ke- tentraman, Ketertiban Umum dan peningkatan kualitas pelayanan publik bagi Masyarakat di Jawa Timur 9. Pemanta- pan Transfo- rmasi Digital dan Reformasi Birokrasi	-	100 %	30.000.000,00	KELURAHAN KAMPUNG MELAYU
	7.01.01.2.06.0001	Penyediaan Komponen Instalasi Listrik/Penerangan Bangunan Kantor														
			Jumlah Paket Komponen Instalasi Listrik/Penerangan Bangunan Kantor yang Disediakan				1 Paket	5.000.000,00	- Kab. Banyuwangi, Banyuwangi, Kampungmelayu	PENDAPATAN ASLI DAERAH (PAD)	-	PP7 - Peningkatan Ke- tentraman, Ketertiban Umum dan peningkatan kualitas pelayanan publik bagi Masyarakat di Jawa Timur 9. Pemanta- pan Transfo- rmasi Digital dan Reformasi Birokrasi	-		5.000.000,00	KELURAHAN KAMPUNG MELAYU
	7.01.01.2.06.0002	Penyediaan Peralatan dan Perlengkapan Kantor														

NO	KODE	URUSAN / BIDANG URUSAN / PROGRAM / KEGIATAN / SUB KEGIATAN	INDIKATOR PROGRAM / KEGIATAN / SUB KEGIATAN	TARGET AKHIR PERIODE RENSTRA OPD	REALISASI CAPAIAN RENJA OPD TAHUN 2022	PRAKIRAAN CAPAIAN TARGET RENJA OPD TAHUN 2023	CAPAIAN KINERJA DAN KERANGKA PENDANAAN					KELOMPOK SASARAN	PRAKIRAAN MAJU RENCANA TAHUN 2025		PERANGKAT DAERAH PENANGGUNG JAWAB	
							TARGET 2024	PAGU INDIKATIF (Rp)	LOKASI	SUMBER DANA	PRIORITAS		TARGET	PAGU INDIKATIF (Rp)		
											NASIONAL					DAERAH
1	2	3	4	5	6	7	8	9	10	11	12	13	14	15	16	17
			<i>Jumlah Paket Peralatan dan Perlengkapan Kantor yang Disediakan</i>				1 Paket	5.000.000,00	- Kab. Banyuwangi, Banyuwangi, Kampungmelayu	PENDAPATAN ASLI DAERAH (PAD)	-	PP7 - Peningkatan Ke tentraman, Ketertiban Umum dan peningkatan kualitas pelayanan publik bagi Masyarakat di Jawa Timur 9. Pemantapan Transformasi Digital dan Reformasi Birokrasi	-		5.000.000,00	KELURAHAN KAMPUNG MELAYU
	7.01.01.2.06.0003	Penyediaan Peralatan Rumah Tangga														
			<i>Jumlah Paket Peralatan Rumah Tangga yang Disediakan</i>				1 Paket	2.500.000,00	- Kab. Banyuwangi, Banyuwangi, Kampungmelayu	PENDAPATAN ASLI DAERAH (PAD)	-	PP7 - Peningkatan Ke tentraman, Ketertiban Umum dan peningkatan kualitas pelayanan publik bagi Masyarakat di Jawa Timur 9. Pemantapan Transformasi Digital dan Reformasi Birokrasi	-		2.500.000,00	KELURAHAN KAMPUNG MELAYU
	7.01.01.2.06.0004	Penyediaan Bahan Logistik Kantor														
			<i>Jumlah Paket Bahan Logistik Kantor yang Disediakan</i>				1 Paket	2.500.000,00	- Kab. Banyuwangi, Banyuwangi, Kampungmelayu	PENDAPATAN ASLI DAERAH (PAD)	-	PP7 - Peningkatan Ke tentraman, Ketertiban Umum dan peningkatan kualitas pelayanan publik bagi Masyarakat di Jawa Timur 9. Pemantapan Transformasi Digital dan Reformasi Birokrasi	-		2.500.000,00	KELURAHAN KAMPUNG MELAYU
	7.01.01.2.06.0005	Penyediaan Barang Cetak dan Penggandaan														

NO	KODE	URUSAN / BIDANG URUSAN / PROGRAM / KEGIATAN / SUB KEGIATAN	INDIKATOR PROGRAM / KEGIATAN / SUB KEGIATAN	TARGET AKHIR PERIODE RENSTRA OPD	REALISASI CAPAIAN RENJA OPD TAHUN 2022	PRAKIRAAN CAPAIAN TARGET RENJA OPD TAHUN 2023	CAPAIAN KINERJA DAN KERANGKA PENDANAAN						KELOMPOK SASARAN	PRAKIRAAN MAJU RENCANA TAHUN 2025		PERANGKAT DAERAH PENANGGUNG JAWAB
							TARGET 2024	PAGU INDIKATIF (Rp)	LOKASI	SUMBER DANA	PRIORITAS			TARGET	PAGU INDIKATIF (Rp)	
											NASIONAL	DAERAH				
1	2	3	4	5	6	7	8	9	10	11	12	13	14	15	16	17
			<i>Jumlah Paket Barang Cetak dan Penggandaan yang Disediakan</i>				1 Paket	5.000.000,00	- Kab. Banyuwangi, Banyuwangi, Kampungmelayu	PENDAPATAN ASLI DAERAH (PAD)	-	PP7 - Peningkatan Ke tentraman, Ketertiban Umum dan peningkatan kualitas pelayanan publik bagi Masyarakat di Jawa Timur 9. Pemantapan Transformasi Digital dan Reformasi Birokrasi	-		5.000.000,00	KELURAHAN KAMPUNG MELAYU
	7.01.01.2.06.0009	Penyelenggaraan Rapat Koordinasi dan Konsultasi SKPD														
			<i>Jumlah Laporan Penyelenggaraan Rapat Koordinasi dan Konsultasi SKPD</i>				1 Laporan	10.000.000,00	- Kab. Banyuwangi, Banyuwangi, Kampungmelayu	PENDAPATAN ASLI DAERAH (PAD)	-	PP7 - Peningkatan Ke tentraman, Ketertiban Umum dan peningkatan kualitas pelayanan publik bagi Masyarakat di Jawa Timur 9. Pemantapan Transformasi Digital dan Reformasi Birokrasi	-		10.000.000,00	KELURAHAN KAMPUNG MELAYU
	7.01.01.2.08	Penyediaan Jasa Penunjang Urusan Pemerintahan Daerah	<i>Cakupan Penyediaan Jasa Penunjang Urusan Pemerintahan Daerah Cakupan Penyediaan Jasa Penunjang Urusan Pemerintahan Daerah</i>	100 %			100 % 100 %	14.000.000,00			-	PP7 - Peningkatan Ke tentraman, Ketertiban Umum dan peningkatan kualitas pelayanan publik bagi Masyarakat di Jawa Timur 9. Pemantapan Transformasi Digital dan Reformasi Birokrasi	-	100 %	14.000.000,00	KELURAHAN KAMPUNG MELAYU
	7.01.01.2.08.0001	Penyediaan Jasa Surat Menyurat														

NO	KODE	URUSAN / BIDANG URUSAN / PROGRAM / KEGIATAN / SUB KEGIATAN	INDIKATOR PROGRAM / KEGIATAN / SUB KEGIATAN	TARGET AKHIR PERIODE RENSTRA OPD	REALISASI CAPAIAN RENJA OPD TAHUN 2022	PRAKIRAAN CAPAIAN TARGET RENJA OPD TAHUN 2023	CAPAIAN KINERJA DAN KERANGKA PENDANAAN						KELOMPOK SASARAN	PRAKIRAAN MAJU RENCANA TAHUN 2025		PERANGKAT DAERAH PENANGGUNG JAWAB
							TARGET 2024	PAGU INDIKATIF (Rp)	LOKASI	SUMBER DANA	PRIORITAS			TARGET	PAGU INDIKATIF (Rp)	
											NASIONAL	DAERAH				
1	2	3	4	5	6	7	8	9	10	11	12	13	14	15	16	17
			<i>Jumlah Laporan Penyediaan Jasa Surat Menyurat</i>				1 Laporan	1.000.000,00	- Kab. Banyuwangi, Banyuwangi, Kampungmelayu	PENDAPATAN ASLI DAERAH (PAD)	-	PP7 - Peningkatan Ke- tentraman, Ketertiban Umum dan peningkatan kualitas pelayanan publik bagi Masyarakat di Jawa Timur 9. Pemanta- pan Transfo- rmasi Digital dan Reformasi Birokrasi	-		1.000.000,00	KELURAHAN KAMPUNG MELAYU
	7.01.01.2.08.0002	Penyediaan Jasa Komunikasi, Sumber Daya Air dan Listrik														
			<i>Jumlah Laporan Penyediaan Jasa Komunikasi, Sumber Daya Air dan Listrik yang Disediakan</i>				1 Laporan	13.000.000,00	- Kab. Banyuwangi, Banyuwangi, Kampungmelayu	PENDAPATAN ASLI DAERAH (PAD)	-	PP7 - Peningkatan Ke- tentraman, Ketertiban Umum dan peningkatan kualitas pelayanan publik bagi Masyarakat di Jawa Timur 9. Pemanta- pan Transfo- rmasi Digital dan Reformasi Birokrasi	-		13.000.000,00	KELURAHAN KAMPUNG MELAYU
2.	7.01.03	<b>PROGRAM PEMBERDAYAAN MASYARAKAT DESA DAN KELURAHAN</b>	<i>Persentase keterlibatan masyarakat dalam kegiatan pembangunan Persentase keterlibatan masyarakat dalam kegiatan pembangunan</i>	30 %			27 % 27 %	300.000.000,00						30 %	300.000.000,00	
	7.01.03.2.01	Koordinasi Kegiatan Pemberdayaan Desa	<i>Cakupan Koordinasi Kegiatan Pemberdayaan Desa Cakupan Koordinasi Kegiatan Pemberdayaan Desa</i>	100 %			100 % 100 %	10.000.000,00			-	PP7 - Peningkatan Ke- tentraman, Ketertiban Umum dan peningkatan kualitas pelayanan publik bagi Masyarakat di Jawa Timur 9. Pemanta- pan Transfo- rmasi Digital dan Reformasi Birokrasi	-	100 %	10.000.000,00	KELURAHAN KAMPUNG MELAYU

NO	KODE	URUSAN / BIDANG URUSAN / PROGRAM / KEGIATAN / SUB KEGIATAN	INDIKATOR PROGRAM / KEGIATAN / SUB KEGIATAN	TARGET AKHIR PERIODE RENSTRA OPD	REALISASI CAPAIAN RENJA OPD TAHUN 2022	PRAKIRAAN CAPAIAN TARGET RENJA OPD TAHUN 2023	CAPAIAN KINERJA DAN KERANGKA PENDANAAN					KELOMPOK SASARAN	PRAKIRAAN MAJU RENCANA TAHUN 2025		PERANGKAT DAERAH PENANGGUNG JAWAB	
							TARGET 2024	PAGU INDIKATIF (Rp)	LOKASI	SUMBER DANA	PRIORITAS		TARGET	PAGU INDIKATIF (Rp)		
											NASIONAL					DAERAH
1	2	3	4	5	6	7	8	9	10	11	12	13	14	15	16	17
	7.01.03.2.01.0003	Peningkatan Efektifitas Kegiatan Pemberdayaan Masyarakat di Wilayah Kecamatan														
			<i>Jumlah Laporan Peningkatan Efektivitas Kegiatan Pemberdayaan Masyarakat di Wilayah Kecamatan</i>				1 Laporan	10.000.000,00	- Kab. Banyuwangi, Banyuwangi, Kampungmelayu	PENDAPATAN ASLI DAERAH (PAD)	-	PP7 - Peningkatan Ke tentraman, Ketertiban Umum dan peningkatan kualitas pelayanan publik bagi Masyarakat di Jawa Timur 9. Pemantapan Transformasi Digital dan Reformasi Birokrasi	-		10.000.000,00	KELURAHAN KAMPUNG MELAYU
	7.01.03.2.02	Kegiatan Pemberdayaan Kelurahan	<i>Cakupan Kegiatan Pemberdayaan Kelurahan Cakupan Kegiatan Pemberdayaan Kelurahan</i>	100 %			100 % 100 %	290.000.000,00			-	PP7 - Peningkatan Ke tentraman, Ketertiban Umum dan peningkatan kualitas pelayanan publik bagi Masyarakat di Jawa Timur 9. Pemantapan Transformasi Digital dan Reformasi Birokrasi	-	100 %	290.000.000,00	KELURAHAN KAMPUNG MELAYU
	7.01.03.2.02.0001	Peningkatan Partisipasi Masyarakat dalam Forum Musyawarah Perencanaan Pembangunan di Kelurahan														
			<i>Jumlah Lembaga Kemasyarakatan yang Berpartisipasi dalam Forum Musyawarah Perencanaan Pembangunan di Kelurahan</i>				1 Lembaga Kemasyarakatan	5.000.000,00	- Kab. Banyuwangi, Banyuwangi, Kampungmelayu	PENDAPATAN ASLI DAERAH (PAD)	-	PP7 - Peningkatan Ke tentraman, Ketertiban Umum dan peningkatan kualitas pelayanan publik bagi Masyarakat di Jawa Timur 9. Pemantapan Transformasi Digital dan Reformasi Birokrasi	-		5.000.000,00	KELURAHAN KAMPUNG MELAYU
	7.01.03.2.02.0002	Pembangunan Sarana dan Prasarana Kelurahan														

NO	KODE	URUSAN / BIDANG URUSAN / PROGRAM / KEGIATAN / SUB KEGIATAN	INDIKATOR PROGRAM / KEGIATAN / SUB KEGIATAN	TARGET AKHIR PERIODE RENSTRA OPD	REALISASI CAPAIAN RENJA OPD TAHUN 2022	PRAKIRAAN CAPAIAN TARGET RENJA OPD TAHUN 2023	CAPAIAN KINERJA DAN KERANGKA PENDANAAN						KELOMPOK SASARAN	PRAKIRAAN MAJU RENCANA TAHUN 2025		PERANGKAT DAERAH PENANGGUNG JAWAB
							TARGET 2024	PAGU INDIKATIF (Rp)	LOKASI	SUMBER DANA	PRIORITAS			TARGET	PAGU INDIKATIF (Rp)	
											NASIONAL	DAERAH				
1	2	3	4	5	6	7	8	9	10	11	12	13	14	15	16	17
			<i>Jumlah Sarana dan Prasarana Kelurahan yang Terbangun</i>				1 Unit	285.000.000,00	- Kab. Banyuwangi, Banyuwangi, Kampungmelayu	PENDAPATAN ASLI DAERAH (PAD)	-	PP7 - Peningkatan Ke tentraman, Ketertiban Umum dan peningkatan kualitas pelayanan publik bagi Masyarakat di Jawa Timur 9. Pemanta pan Transfo rmasi Digital dan Reformasi Birokrasi	-		285.000.000,00	KELURAHAN KAMPUNG MELAYU
		<b>KECAMATAN GIRI</b>						<b>5.938.516.851,00</b>							<b>5.938.516.851,00</b>	
	<b>7</b>	<b>UNSUR KEWILAYAHAN</b>						<b>5.938.516.851,00</b>							<b>5.938.516.851,00</b>	
	<b>7.01</b>	<b>KECAMATAN</b>						<b>5.938.516.851,00</b>							<b>5.938.516.851,00</b>	
1.	7.01.01	PROGRAM PENUNJANG URUSAN PEMERINTAHAN DAERAH KABUPATEN/KOTA	<i>Persentase pemenuhan kebutuhan penunjang Perangkat Daerah</i>	95 %			94,5 %	5.367.057.351,00						95 %	5.367.057.351,00	
	7.01.01.2.01	Perencanaan, Penganggaran, dan Evaluasi Kinerja Perangkat Daerah	-	-			-	2.500.000,00			-	PP7 - Peningkatan Ke tentraman, Ketertiban Umum dan peningkatan kualitas pelayanan publik bagi Masyarakat di Jawa Timur 9. Pemanta pan Transfo rmasi Digital dan Reformasi Birokrasi	-	-	2.500.000,00	KECAMATAN GIRI
	7.01.01.2.01.0001	Penyusunan Dokumen Perencanaan Perangkat Daerah														

NO	KODE	URUSAN / BIDANG URUSAN / PROGRAM / KEGIATAN / SUB KEGIATAN	INDIKATOR PROGRAM / KEGIATAN / SUB KEGIATAN	TARGET AKHIR PERIODE RENSTRA OPD	REALISASI CAPAIAN RENJA OPD TAHUN 2022	PRAKIRAAN CAPAIAN TARGET RENJA OPD TAHUN 2023	CAPAIAN KINERJA DAN KERANGKA PENDANAAN						KELOMPOK SASARAN	PRAKIRAAN MAJU RENCANA TAHUN 2025		PERANGKAT DAERAH PENANGGUNG JAWAB
							TARGET 2024	PAGU INDIKATIF (Rp)	LOKASI	SUMBER DANA	PRIORITAS			TARGET	PAGU INDIKATIF (Rp)	
											NASIONAL	DAERAH				
1	2	3	4	5	6	7	8	9	10	11	12	13	14	15	16	17
			<i>Jumlah Dokumen Perencanaan Perangkat Daerah</i>				1 Dokumen	2.500.000,00	- Kab. Banyuwangi, Banyuwangi, Semua Kel/Desa	PENDAPATAN ASLI DAERAH (PAD)	-	PP7 - Peningkatan Ketentraman, Ketertiban Umum dan peningkatan kualitas pelayanan publik bagi Masyarakat di Jawa Timur 9. Pemantapan Transformasi Digital dan Reformasi Birokrasi	-		2.500.000,00	KECAMATAN GIRI
	7.01.01.2.02	Administrasi Keuangan Perangkat Daerah	<i>Cakupan Administrasi Keuangan Perangkat Daerah</i>	100 %			100 %	4.876.593.596,00			-	PP7 - Peningkatan Ketentraman, Ketertiban Umum dan peningkatan kualitas pelayanan publik bagi Masyarakat di Jawa Timur 9. Pemantapan Transformasi Digital dan Reformasi Birokrasi	-	100 %	4.876.593.596,00	KECAMATAN GIRI
	7.01.01.2.02.0001	Penyediaan Gaji dan Tunjangan ASN														
			<i>Jumlah Orang yang Menerima Gaji dan Tunjangan ASN</i>				12 Orang/bulan	4.876.593.596,00	- Kab. Banyuwangi, Banyuwangi, Semua Kel/Desa	DANA TRANSFER UMUM-DANA ALOKASI UMUM	-	PP7 - Peningkatan Ketentraman, Ketertiban Umum dan peningkatan kualitas pelayanan publik bagi Masyarakat di Jawa Timur 9. Pemantapan Transformasi Digital dan Reformasi Birokrasi	-		4.876.593.596,00	KECAMATAN GIRI

NO	KODE	URUSAN / BIDANG URUSAN / PROGRAM / KEGIATAN / SUB KEGIATAN	INDIKATOR PROGRAM / KEGIATAN / SUB KEGIATAN	TARGET AKHIR PERIODE RENSTRA OPD	REALISASI CAPAIAN RENJA OPD TAHUN 2022	PRAKIRAAN CAPAIAN TARGET RENJA OPD TAHUN 2023	CAPAIAN KINERJA DAN KERANGKA PENDANAAN					KELOMPOK SASARAN	PRAKIRAAN MAJU RENCANA TAHUN 2025		PERANGKAT DAERAH PENANGGUNG JAWAB	
							TARGET 2024	PAGU INDIKATIF (Rp)	LOKASI	SUMBER DANA	PRIORITAS		TARGET	PAGU INDIKATIF (Rp)		
											NASIONAL					DAERAH
1	2	3	4	5	6	7	8	9	10	11	12	13	14	15	16	17
	7.01.01.2.06	Administrasi Umum Perangkat Daerah	<i>Cakupan Administrasi Umum Perangkat Daerah</i>	100 %			100 %	124.507.700,00			-	PP7 - Peningkatan Ke- tentraman, Ketertiban Umum dan peningkatan kualitas pelayanan publik bagi Masyarakat di Jawa Timur 9. Pemanta- pan Transfo- rmasi Digital dan Reformasi Birokrasi	-	100 %	124.507.700,00	KECAMATAN GIRI
	7.01.01.2.06.0001	Penyediaan Komponen Instalasi Listrik/Penerangan Bangunan Kantor														
			<i>Jumlah Paket Komponen Instalasi Listrik/Penerangan Bangunan Kantor yang Disediakan</i>				1 Paket	8.000.000,00	- Kab. Banyuwangi, Banyuwangi, Semua Kel/Desa	PENDAPATAN ASLI DAERAH (PAD)	-	PP7 - Peningkatan Ke- tentraman, Ketertiban Umum dan peningkatan kualitas pelayanan publik bagi Masyarakat di Jawa Timur 9. Pemanta- pan Transfo- rmasi Digital dan Reformasi Birokrasi	-		8.000.000,00	KECAMATAN GIRI
	7.01.01.2.06.0002	Penyediaan Peralatan dan Perlengkapan Kantor														
			<i>Jumlah Paket Peralatan dan Perlengkapan Kantor yang Disediakan</i>				1 Paket	20.017.000,00	- Kab. Banyuwangi, Semua Kecamatan, Semua Kel/Desa	PENDAPATAN ASLI DAERAH (PAD)	-	PP7 - Peningkatan Ke- tentraman, Ketertiban Umum dan peningkatan kualitas pelayanan publik bagi Masyarakat di Jawa Timur 9. Pemanta- pan Transfo- rmasi Digital dan Reformasi Birokrasi	-		20.017.000,00	KECAMATAN GIRI
	7.01.01.2.06.0003	Penyediaan Peralatan Rumah Tangga														



NO	KODE	URUSAN / BIDANG URUSAN / PROGRAM / KEGIATAN / SUB KEGIATAN	INDIKATOR PROGRAM / KEGIATAN / SUB KEGIATAN	TARGET AKHIR PERIODE RENSTRA OPD	REALISASI CAPAIAN RENJA OPD TAHUN 2022	PRAKIRAAN CAPAIAN TARGET RENJA OPD TAHUN 2023	CAPAIAN KINERJA DAN KERANGKA PENDANAAN					KELOMPOK SASARAN	PRAKIRAAN MAJU RENCANA TAHUN 2025		PERANGKAT DAERAH PENANGGUNG JAWAB	
							TARGET 2024	PAGU INDIKATIF (Rp)	LOKASI	SUMBER DANA	PRIORITAS		TARGET	PAGU INDIKATIF (Rp)		
											NASIONAL					DAERAH
1	2	3	4	5	6	7	8	9	10	11	12	13	14	15	16	17
			<i>Jumlah Paket Peralatan Rumah Tangga yang Disediakan</i>				1 Paket	7.991.800,00	- Kab. Banyuwangi, Giri, Semua Kel/Desa	PENDAPATAN ASLI DAERAH (PAD)	-	PP7 - Peningkatan Ke- tentraman, Ketertiban Umum dan peningkatan kualitas pelayanan publik bagi Masyarakat di Jawa Timur 9. Pemanta- pan Transfo- rmasi Digital dan Reformasi Birokrasi	-		7.991.800,00	KECAMATAN GIRI
	7.01.01.2.06.0004	Penyediaan Bahan Logistik Kantor														
			<i>Jumlah Paket Bahan Logistik Kantor yang Disediakan</i>				1 Paket	17.500.000,00	- Kab. Banyuwangi, Giri, Semua Kel/Desa	PENDAPATAN ASLI DAERAH (PAD)	-	PP7 - Peningkatan Ke- tentraman, Ketertiban Umum dan peningkatan kualitas pelayanan publik bagi Masyarakat di Jawa Timur 9. Pemanta- pan Transfo- rmasi Digital dan Reformasi Birokrasi	-		17.500.000,00	KECAMATAN GIRI
	7.01.01.2.06.0005	Penyediaan Barang Cetak dan Penggandaan														
			<i>Jumlah Paket Barang Cetakan dan Penggandaan yang Disediakan</i>				1 Paket	5.999.900,00	- Kab. Banyuwangi, Giri, Semua Kel/Desa	PENDAPATAN ASLI DAERAH (PAD)	-	PP7 - Peningkatan Ke- tentraman, Ketertiban Umum dan peningkatan kualitas pelayanan publik bagi Masyarakat di Jawa Timur 9. Pemanta- pan Transfo- rmasi Digital dan Reformasi Birokrasi	-		5.999.900,00	KECAMATAN GIRI
	7.01.01.2.06.0009	Penyelenggaraan Rapat Koordinasi dan Konsultasi SKPD														

NO	KODE	URUSAN / BIDANG URUSAN / PROGRAM / KEGIATAN / SUB KEGIATAN	INDIKATOR PROGRAM / KEGIATAN / SUB KEGIATAN	TARGET AKHIR PERIODE RENSTRA OPD	REALISASI CAPAIAN RENJA OPD TAHUN 2022	PRAKIRAAN CAPAIAN TARGET RENJA OPD TAHUN 2023	CAPAIAN KINERJA DAN KERANGKA PENDANAAN						KELOMPOK SASARAN	PRAKIRAAN MAJU RENCANA TAHUN 2025		PERANGKAT DAERAH PENANGGUNG JAWAB
							TARGET 2024	PAGU INDIKATIF (Rp)	LOKASI	SUMBER DANA	PRIORITAS			TARGET	PAGU INDIKATIF (Rp)	
											NASIONAL	DAERAH				
1	2	3	4	5	6	7	8	9	10	11	12	13	14	15	16	17
			<i>Jumlah Laporan Penyelenggaraan Rapat Koordinasi dan Konsultasi SKPD</i>				1 Laporan	64.999.000,00	- Kab. Banyuwangi, Giri, Semua Kel/Desa	PENDAPATAN ASLI DAERAH (PAD)	-	PP7 - Peningkatan Ketertarikan, Ketertiban Umum dan peningkatan kualitas pelayanan publik bagi Masyarakat di Jawa Timur 9. Pemantapan Transformasi Digital dan Reformasi Birokrasi	-		64.999.000,00	KECAMATAN GIRI
	7.01.01.2.08	Penyediaan Jasa Penunjang Urusan Pemerintahan Daerah	<i>Cakupan Penyediaan Jasa Penunjang Urusan Pemerintahan Daerah</i>	100 %			100 %	328.599.055,00			-	PP7 - Peningkatan Ketertarikan, Ketertiban Umum dan peningkatan kualitas pelayanan publik bagi Masyarakat di Jawa Timur 9. Pemantapan Transformasi Digital dan Reformasi Birokrasi	-	100 %	328.599.055,00	KECAMATAN GIRI
	7.01.01.2.08.0001	Penyediaan Jasa Surat Menyurat														
			<i>Jumlah Laporan Penyediaan Jasa Surat Menyurat</i>				1 Laporan	2.000.000,00	- Kab. Banyuwangi, Giri, Semua Kel/Desa	PENDAPATAN ASLI DAERAH (PAD)	-	PP7 - Peningkatan Ketertarikan, Ketertiban Umum dan peningkatan kualitas pelayanan publik bagi Masyarakat di Jawa Timur 9. Pemantapan Transformasi Digital dan Reformasi Birokrasi	-		2.000.000,00	KECAMATAN GIRI
	7.01.01.2.08.0002	Penyediaan Jasa Komunikasi, Sumber Daya Air dan Listrik														

NO	KODE	URUSAN / BIDANG URUSAN / PROGRAM / KEGIATAN / SUB KEGIATAN	INDIKATOR PROGRAM / KEGIATAN / SUB KEGIATAN	TARGET AKHIR PERIODE RENSTRA OPD	REALISASI CAPAIAN RENJA OPD TAHUN 2022	PRAKIRAAN CAPAIAN TARGET RENJA OPD TAHUN 2023	CAPAIAN KINERJA DAN KERANGKA PENDANAAN					KELOMPOK SASARAN	PRAKIRAAN MAJU RENCANA TAHUN 2025		PERANGKAT DAERAH PENANGGUNG JAWAB	
							TARGET 2024	PAGU INDIKATIF (Rp)	LOKASI	SUMBER DANA	PRIORITAS		TARGET	PAGU INDIKATIF (Rp)		
											NASIONAL					DAERAH
1	2	3	4	5	6	7	8	9	10	11	12	13	14	15	16	17
			<i>Jumlah Laporan Penyediaan Jasa Komunikasi, Sumber Daya Air dan Listrik yang Disediakan</i>				1 Laporan	47.999.055,00	- Kab. Banyuwangi, Giri, Semua Kel/Desa	PENDAPATAN ASLI DAERAH (PAD)	-	PP7 - Peningkatan Ke- tentraman, Ketertiban Umum dan peningkatan kualitas pelayanan publik bagi Masyarakat di Jawa Timur 9. Pemanta- pan Transfo- rmasi Digital dan Reformasi Birokrasi	-		47.999.055,00	KECAMATAN GIRI
	7.01.01.2.08.0003	Penyediaan Jasa Peralatan dan Perlengkapan Kantor														
			<i>Jumlah Laporan Penyediaan Jasa Peralatan dan Perlengkapan Kantor yang Disediakan</i>				1 Laporan	5.000.000,00	- Kab. Banyuwangi, Giri, Semua Kel/Desa	PENDAPATAN ASLI DAERAH (PAD)	-	PP7 - Peningkatan Ke- tentraman, Ketertiban Umum dan peningkatan kualitas pelayanan publik bagi Masyarakat di Jawa Timur 9. Pemanta- pan Transfo- rmasi Digital dan Reformasi Birokrasi	-		5.000.000,00	KECAMATAN GIRI
	7.01.01.2.08.0004	Penyediaan Jasa Pelayanan Umum Kantor														
			<i>Jumlah Laporan Penyediaan Jasa Pelayanan Umum Kantor yang Disediakan</i>				1 Laporan	273.600.000,00	- Kab. Banyuwangi, Giri, Semua Kel/Desa	PENDAPATAN ASLI DAERAH (PAD)	-	PP7 - Peningkatan Ke- tentraman, Ketertiban Umum dan peningkatan kualitas pelayanan publik bagi Masyarakat di Jawa Timur 9. Pemanta- pan Transfo- rmasi Digital dan Reformasi Birokrasi	-		273.600.000,00	KECAMATAN GIRI

NO	KODE	URUSAN / BIDANG URUSAN / PROGRAM / KEGIATAN / SUB KEGIATAN	INDIKATOR PROGRAM / KEGIATAN / SUB KEGIATAN	TARGET AKHIR PERIODE RENSTRA OPD	REALISASI CAPAIAN RENJA OPD TAHUN 2022	PRAKIRAAN CAPAIAN TARGET RENJA OPD TAHUN 2023	CAPAIAN KINERJA DAN KERANGKA PENDANAAN						KELOMPOK SASARAN	PRAKIRAAN MAJU RENCANA TAHUN 2025		PERANGKAT DAERAH PENANGGUNG JAWAB
							TARGET 2024	PAGU INDIKATIF (Rp)	LOKASI	SUMBER DANA	PRIORITAS			TARGET	PAGU INDIKATIF (Rp)	
											NASIONAL	DAERAH				
1	2	3	4	5	6	7	8	9	10	11	12	13	14	15	16	17
	7.01.01.2.09	Pemeliharaan Barang Milik Daerah Penunjang Urusan Pemerintahan Daerah	<i>Cakupan Pemeliharaan Barang Milik Daerah Penunjang Urusan Pemerintahan Daerah</i>	100 %			100 %	34.857.000,00			-	PP7 - Peningkatan Ke tentraman, Ketertiban Umum dan peningkatan kualitas pelayanan publik bagi Masyarakat di Jawa Timur 9. Pemantapan Transformasi Digital dan Reformasi Birokrasi	-	100 %	34.857.000,00	KECAMATAN GIRI
	7.01.01.2.09.0002	Penyediaan Jasa Pemeliharaan, Biaya Pemeliharaan, Pajak dan Perizinan Kendaraan Dinas Operasional atau Lapangan														
			<i>Jumlah Kendaraan Dinas Operasional atau Lapangan yang Dipelihara dan dibayarkan Pajak dan Perizinannya</i>				1 Unit	24.872.000,00	- Kab. Banyuwangi, Giri, Semua Kel/Desa	PENDAPATAN ASLI DAERAH (PAD)	-	PP7 - Peningkatan Ke tentraman, Ketertiban Umum dan peningkatan kualitas pelayanan publik bagi Masyarakat di Jawa Timur 9. Pemantapan Transformasi Digital dan Reformasi Birokrasi	-		24.872.000,00	KECAMATAN GIRI
	7.01.01.2.09.0006	Pemeliharaan Peralatan dan Mesin Lainnya														
			<i>Jumlah Peralatan dan Mesin Lainnya yang Dipelihara</i>				1 Unit	9.985.000,00	- Kab. Banyuwangi, Giri, Semua Kel/Desa	PENDAPATAN ASLI DAERAH (PAD)	-	PP7 - Peningkatan Ke tentraman, Ketertiban Umum dan peningkatan kualitas pelayanan publik bagi Masyarakat di Jawa Timur 9. Pemantapan Transformasi Digital dan Reformasi Birokrasi	-		9.985.000,00	KECAMATAN GIRI

NO	KODE	URUSAN / BIDANG URUSAN / PROGRAM / KEGIATAN / SUB KEGIATAN	INDIKATOR PROGRAM / KEGIATAN / SUB KEGIATAN	TARGET AKHIR PERIODE RENSTRA OPD	REALISASI CAPAIAN RENJA OPD TAHUN 2022	PRAKIRAAN CAPAIAN TARGET RENJA OPD TAHUN 2023	CAPAIAN KINERJA DAN KERANGKA PENDANAAN					KELOMPOK SASARAN	PRAKIRAAN MAJU RENCANA TAHUN 2025		PERANGKAT DAERAH PENANGGUNG JAWAB	
							TARGET 2024	PAGU INDIKATIF (Rp)	LOKASI	SUMBER DANA	PRIORITAS		TARGET	PAGU INDIKATIF (Rp)		
											NASIONAL					DAERAH
1	2	3	4	5	6	7	8	9	10	11	12	13	14	15	16	17
2.	7.01.02	PROGRAM PENYELENGGARAAN PEMERINTAHAN DAN PELAYANAN PUBLIK	<i>Persentase sarana prasarana kecamatan dan kelurahan dalam kondisi baik</i> <i>Persentase sarana prasarana kecamatan dan kelurahan dalam kondisi baik</i>	85 % 85 %			82,5 % 82,5 %	157.282.000,00						85 % 85 %	157.282.000,00	
	7.01.02.2.01	Koordinasi Penyelenggaraan Kegiatan Pemerintahan di Tingkat Kecamatan	<i>Cakupan Koordinasi Penyelenggaraan Kegiatan Pemerintahan di Tingkat Kecamatan</i> <i>Cakupan Koordinasi Penyelenggaraan Kegiatan Pemerintahan di Tingkat Kecamatan</i>	100 % 100 %			100 % 100 %	147.282.000,00			-	PP7 - Peningkatan Ketertarikan, Ketertiban Umum dan peningkatan kualitas pelayanan publik bagi Masyarakat di Jawa Timur 9. Pemantauan Transformasi Digital dan Reformasi Birokrasi	-	100 % 100 %	147.282.000,00	KECAMATAN GIRI
	7.01.02.2.01.0002	Peningkatan Efektifitas Kegiatan Pemerintahan di Tingkat Kecamatan														
			<i>Jumlah Dokumen Peningkatan Efektifitas Kegiatan Pemerintahan di Tingkat Kecamatan</i>				1 Dokumen	147.282.000,00	- Kab. Banyuwangi, Giri, Semua Kel/Desa	PENDAPATAN ASLI DAERAH (PAD)	-	PP7 - Peningkatan Ketertarikan, Ketertiban Umum dan peningkatan kualitas pelayanan publik bagi Masyarakat di Jawa Timur 9. Pemantauan Transformasi Digital dan Reformasi Birokrasi	-		147.282.000,00	KECAMATAN GIRI

NO	KODE	URUSAN / BIDANG URUSAN / PROGRAM / KEGIATAN / SUB KEGIATAN	INDIKATOR PROGRAM / KEGIATAN / SUB KEGIATAN	TARGET AKHIR PERIODE RENSTRA OPD	REALISASI CAPAIAN RENJA OPD TAHUN 2022	PRAKIRAAN CAPAIAN TARGET RENJA OPD TAHUN 2023	CAPAIAN KINERJA DAN KERANGKA PENDANAAN					KELOMPOK SASARAN	PRAKIRAAN MAJU RENCANA TAHUN 2025		PERANGKAT DAERAH PENANGGUNG JAWAB	
							TARGET 2024	PAGU INDIKATIF (Rp)	LOKASI	SUMBER DANA	PRIORITAS		TARGET	PAGU INDIKATIF (Rp)		
											NASIONAL					DAERAH
1	2	3	4	5	6	7	8	9	10	11	12	13	14	15	16	17
	7.01.02.2.02	Penyelenggaraan Urusan Pemerintahan yang Tidak Dilaksanakan oleh Unit Kerja Perangkat Daerah yang Ada di Kecamatan	<i>Cakupan Penyelenggaraan Urusan Pemerintahan yang tidak Dilaksanakan oleh Unit Kerja Perangkat Daerah yang ada di Kecamatan</i> <i>Cakupan Penyelenggaraan Urusan Pemerintahan yang tidak Dilaksanakan oleh Unit Kerja Perangkat Daerah yang ada di Kecamatan</i>	100 % 100 %			100 % 100 %	10.000.000,00			-	PP7 - Peningkatan Ketentraman, Ketertiban Umum dan peningkatan kualitas pelayanan publik bagi Masyarakat di Jawa Timur 9. Pemantapan Transformasi Digital dan Reformasi Birokrasi	-	100 % 100 %	10.000.000,00	KECAMATAN GIRI
	7.01.02.2.02.0001	Perencanaan Kegiatan Pelayanan kepada Masyarakat di Kecamatan														
			<i>Jumlah Dokumen Perencanaan Kegiatan Pelayanan kepada Masyarakat di Kecamatan</i>				1 Dokumen	10.000.000,00	- Kab. Banyuwangi, Giri, Semua Kel/Desa	PENDAPATAN ASLI DAERAH (PAD)	-	PP7 - Peningkatan Ketentraman, Ketertiban Umum dan peningkatan kualitas pelayanan publik bagi Masyarakat di Jawa Timur 9. Pemantapan Transformasi Digital dan Reformasi Birokrasi	-		10.000.000,00	KECAMATAN GIRI
3.	7.01.03	<b>PROGRAM PEMBERDAYAAN MASYARAKAT DESA DAN KELURAHAN</b>	<i>Persentase keterlibatan masyarakat dalam kegiatan pembangunan</i> <i>Persentase keterlibatan masyarakat dalam kegiatan pembangunan</i>	30 % 30 %			27 % 27 %	401.977.500,00						30 % 30 %	401.977.500,00	
	7.01.03.2.01	Koordinasi Kegiatan Pemberdayaan Desa	<i>Cakupan Koordinasi Kegiatan Pemberdayaan Desa</i> <i>Cakupan Koordinasi Kegiatan Pemberdayaan Desa</i>	100 % 100 %			100 % 100 %	401.977.500,00			-	PP7 - Peningkatan Ketentraman, Ketertiban Umum dan peningkatan kualitas pelayanan publik bagi Masyarakat di Jawa Timur 9. Pemantapan Transformasi Digital dan Reformasi Birokrasi	-	100 % 100 %	401.977.500,00	KECAMATAN GIRI

NO	KODE	URUSAN / BIDANG URUSAN / PROGRAM / KEGIATAN / SUB KEGIATAN	INDIKATOR PROGRAM / KEGIATAN / SUB KEGIATAN	TARGET AKHIR PERIODE RENSTRA OPD	REALISASI CAPAIAN RENJA OPD TAHUN 2022	PRAKIRAAN CAPAIAN TARGET RENJA OPD TAHUN 2023	CAPAIAN KINERJA DAN KERANGKA PENDANAAN					KELOMPOK SASARAN	PRAKIRAAN MAJU RENCANA TAHUN 2025		PERANGKAT DAERAH PENANGGUNG JAWAB	
							TARGET 2024	PAGU INDIKATIF (Rp)	LOKASI	SUMBER DANA	PRIORITAS		TARGET	PAGU INDIKATIF (Rp)		
											NASIONAL					DAERAH
1	2	3	4	5	6	7	8	9	10	11	12	13	14	15	16	17
	7.01.03.2.01.0003	Peningkatan Efektifitas Kegiatan Pemberdayaan Masyarakat di Wilayah Kecamatan														
			<i>Jumlah Laporan Peningkatan Efektivitas Kegiatan Pemberdayaan Masyarakat di Wilayah Kecamatan</i>				1 Laporan	401.977.500,00	- Kab. Banyuwangi, Giri, Semua Kel/Desa	PENDAPATAN ASLI DAERAH (PAD)	-	PP7 - Peningkatan Ketertarikan, Ketertiban Umum dan peningkatan kualitas pelayanan publik bagi Masyarakat di Jawa Timur 9. Pemantapan Transformasi Digital dan Reformasi Birokrasi	-		401.977.500,00	KECAMATAN GIRI
4.	7.01.04	<b>PROGRAM KOORDINASI KETENTRAMAN DAN KETERTIBAN UMUM</b>	<i>Jumlah pelanggaran Perda dan Perbup di Kecamatan Jumlah pelanggaran Perda dan Perbup di Kecamatan</i>	<b>2 kasus 2 Kasus</b>			<b>2 kasus 2 Kasus</b>	<b>6.275.000,00</b>						<b>2 kasus 2 Kasus</b>	<b>6.275.000,00</b>	
	7.01.04.2.02	Koordinasi Penerapan dan Penegakan Peraturan Daerah dan Peraturan Kepala Daerah	-	100 % 100 %			-	6.275.000,00			-	PP7 - Peningkatan Ketertarikan, Ketertiban Umum dan peningkatan kualitas pelayanan publik bagi Masyarakat di Jawa Timur 9. Pemantapan Transformasi Digital dan Reformasi Birokrasi	-	100 % 100 %	6.275.000,00	KECAMATAN GIRI
	7.01.04.2.02.0001	Koordinasi/Sinergi dengan Perangkat Daerah yang Tugas dan Fungsinya di Bidang Penegakan Peraturan Perundang-Undangan dan/atau Kepolisian Negara Republik Indonesia														
			<i>Jumlah Laporan Koordinasi/Sinergi dengan Perangkat Daerah yang Tugas dan Fungsinya di Bidang Penegakan Peraturan Perundang-Undangan dan/atau Kepolisian Negara Republik Indonesia</i>				1 Laporan	6.275.000,00	- Kab. Banyuwangi, Giri, Semua Kel/Desa	PENDAPATAN ASLI DAERAH (PAD)	-	PP7 - Peningkatan Ketertarikan, Ketertiban Umum dan peningkatan kualitas pelayanan publik bagi Masyarakat di Jawa Timur 9. Pemantapan Transformasi Digital dan Reformasi Birokrasi	-		6.275.000,00	KECAMATAN GIRI

NO	KODE	URUSAN / BIDANG URUSAN / PROGRAM / KEGIATAN / SUB KEGIATAN	INDIKATOR PROGRAM / KEGIATAN / SUB KEGIATAN	TARGET AKHIR PERIODE RENSTRA OPD	REALISASI CAPAIAN RENJA OPD TAHUN 2022	PRAKIRAAN CAPAIAN TARGET RENJA OPD TAHUN 2023	CAPAIAN KINERJA DAN KERANGKA PENDANAAN						KELOMPOK SASARAN	PRAKIRAAN MAJU RENCANA TAHUN 2025		PERANGKAT DAERAH PENANGGUNG JAWAB
							TARGET 2024	PAGU INDIKATIF (Rp)	LOKASI	SUMBER DANA	PRIORITAS			TARGET	PAGU INDIKATIF (Rp)	
											NASIONAL	DAERAH				
1	2	3	4	5	6	7	8	9	10	11	12	13	14	15	16	17
5.	7.01.06	PROGRAM PEMBINAAN DAN PENGAWASAN PEMERINTAHAN DESA	<i>persentase laporan keuangan desa yang selesai tepat waktu persentase laporan keuangan desa yang selesai tepat waktu</i>	90 % 90 %			90 % 90 %	5.925.000,00						90 % 90 %	5.925.000,00	
	7.01.06.2.01	Fasilitasi, Rekomendasi dan Koordinasi Pembinaan dan Pengawasan Pemerintahan Desa	<i>Cakupan Fasilitasi, Rekomendasi dan Koordinasi Pembinaan dan Pengawasan Pemerintahan Desa Cakupan Fasilitasi, Rekomendasi dan Koordinasi Pembinaan dan Pengawasan Pemerintahan Desa</i>	100 % 100 %			100 % 100 %	5.925.000,00			-	PP7 - Peningkatan Ke tentraman, Ketertiban Umum dan peningkatan kualitas pelayanan publik bagi Masyarakat di Jawa Timur 9. Pemantapan Transformasi Digital dan Reformasi Birokrasi	-	100 % 100 %	5.925.000,00	KECAMATAN GIRI
	7.01.06.2.01.0003	Fasilitasi Pengelolaan Keuangan Desa dan Pendayagunaan Aset Desa														
			<i>Jumlah Dokumen yang Difasilitasi dalam rangka Pengelolaan Keuangan Desa dan Pendayagunaan Aset Desa</i>				1 Dokumen	5.925.000,00	- Kab. Banyuwangi, Giri, Semua Kel/Desa	PENDAPATAN ASLI DAERAH (PAD)	-	PP7 - Peningkatan Ke tentraman, Ketertiban Umum dan peningkatan kualitas pelayanan publik bagi Masyarakat di Jawa Timur 9. Pemantapan Transformasi Digital dan Reformasi Birokrasi	-		5.925.000,00	KECAMATAN GIRI
		<b>KELURAHAN PENATABAN</b>						<b>349.720.265,00</b>							<b>349.720.265,00</b>	
	<b>7</b>	<b>UNSUR KEWILAYAHAN</b>						<b>349.720.265,00</b>							<b>349.720.265,00</b>	
	<b>7.01</b>	<b>KECAMATAN</b>						<b>349.720.265,00</b>							<b>349.720.265,00</b>	
1.	7.01.01	PROGRAM PENUNJANG URUSAN PEMERINTAHAN DAERAH KABUPATEN/KOTA	<i>Persentase pemenuhan kebutuhan penunjang Perangkat Daerah</i>	95 %			94,5 %	59.720.265,00						95 %	59.720.265,00	



NO	KODE	URUSAN / BIDANG URUSAN / PROGRAM / KEGIATAN / SUB KEGIATAN	INDIKATOR PROGRAM / KEGIATAN / SUB KEGIATAN	TARGET AKHIR PERIODE RENSTRA OPD	REALISASI CAPAIAN RENJA OPD TAHUN 2022	PRAKIRAAN CAPAIAN TARGET RENJA OPD TAHUN 2023	CAPAIAN KINERJA DAN KERANGKA PENDANAAN					KELOMPOK SASARAN	PRAKIRAAN MAJU RENCANA TAHUN 2025		PERANGKAT DAERAH PENANGGUNG JAWAB	
							TARGET 2024	PAGU INDIKATIF (Rp)	LOKASI	SUMBER DANA	PRIORITAS		TARGET	PAGU INDIKATIF (Rp)		
											NASIONAL					DAERAH
1	2	3	4	5	6	7	8	9	10	11	12	13	14	15	16	17
	7.01.01.2.06	Administrasi Umum Perangkat Daerah	<i>Cakupan Administrasi Umum Perangkat Daerah</i>	100 %			100 %	32.492.300,00			-	PP7 - Peningkatan Ke- tentraman, Ketertiban Umum dan peningkatan kualitas pelayanan publik bagi Masyarakat di Jawa Timur 9. Pemanta- pan Transfo- rmasi Digital dan Reformasi Birokrasi	-	100 %	32.492.300,00	KELURAHAN PENATABAN
	7.01.01.2.06.0001	Penyediaan Komponen Instalasi Listrik/Penerangan Bangunan Kantor														
			<i>Jumlah Paket Komponen Instalasi Listrik/Penerangan Bangunan Kantor yang Disediakan</i>				1 Paket	4.993.600,00	- Kab. Banyuwangi, Giri, Penataban	PENDAPATAN ASLI DAERAH (PAD)	-	PP7 - Peningkatan Ke- tentraman, Ketertiban Umum dan peningkatan kualitas pelayanan publik bagi Masyarakat di Jawa Timur 9. Pemanta- pan Transfo- rmasi Digital dan Reformasi Birokrasi	-		4.993.600,00	KELURAHAN PENATABAN
	7.01.01.2.06.0002	Penyediaan Peralatan dan Perlengkapan Kantor														
			<i>Jumlah Paket Peralatan dan Perlengkapan Kantor yang Disediakan</i>				1 Paket	5.000.000,00	- Kab. Banyuwangi, Giri, Penataban	PENDAPATAN ASLI DAERAH (PAD)	-	PP7 - Peningkatan Ke- tentraman, Ketertiban Umum dan peningkatan kualitas pelayanan publik bagi Masyarakat di Jawa Timur 9. Pemanta- pan Transfo- rmasi Digital dan Reformasi Birokrasi	-		5.000.000,00	KELURAHAN PENATABAN
	7.01.01.2.06.0003	Penyediaan Peralatan Rumah Tangga														

NO	KODE	URUSAN / BIDANG URUSAN / PROGRAM / KEGIATAN / SUB KEGIATAN	INDIKATOR PROGRAM / KEGIATAN / SUB KEGIATAN	TARGET AKHIR PERIODE RENSTRA OPD	REALISASI CAPAIAN RENJA OPD TAHUN 2022	PRAKIRAAN CAPAIAN TARGET RENJA OPD TAHUN 2023	CAPAIAN KINERJA DAN KERANGKA PENDANAAN					KELOMPOK SASARAN	PRAKIRAAN MAJU RENCANA TAHUN 2025		PERANGKAT DAERAH PENANGGUNG JAWAB	
							TARGET 2024	PAGU INDIKATIF (Rp)	LOKASI	SUMBER DANA	PRIORITAS		TARGET	PAGU INDIKATIF (Rp)		
											NASIONAL					DAERAH
1	2	3	4	5	6	7	8	9	10	11	12	13	14	15	16	17
			<i>Jumlah Paket Peralatan Rumah Tangga yang Disediakan</i>				1 Paket	2.498.700,00	- Kab. Banyuwangi, Giri, Penataban	PENDAPATAN ASLI DAERAH (PAD)	-	PP7 - Peningkatan Ke- tentraman, Ketertiban Umum dan peningkatan kualitas pelayanan publik bagi Masyarakat di Jawa Timur 9. Pemanta- pan Transfo- rmasi Digital dan Reformasi Birokrasi	-		2.498.700,00	KELURAHAN PENATABAN
	7.01.01.2.06.0004	Penyediaan Bahan Logistik Kantor														
			<i>Jumlah Paket Bahan Logistik Kantor yang Disediakan</i>				1 Paket	5.000.000,00	- Kab. Banyuwangi, Giri, Penataban	PENDAPATAN ASLI DAERAH (PAD)	-	PP7 - Peningkatan Ke- tentraman, Ketertiban Umum dan peningkatan kualitas pelayanan publik bagi Masyarakat di Jawa Timur 9. Pemanta- pan Transfo- rmasi Digital dan Reformasi Birokrasi	-		5.000.000,00	KELURAHAN PENATABAN
	7.01.01.2.06.0005	Penyediaan Barang Cetak dan Penggandaan														
			<i>Jumlah Paket Barang Cetakan dan Penggandaan yang Disediakan</i>				1 Paket	5.000.000,00	- Kab. Banyuwangi, Giri, Penataban	PENDAPATAN ASLI DAERAH (PAD)	-	PP7 - Peningkatan Ke- tentraman, Ketertiban Umum dan peningkatan kualitas pelayanan publik bagi Masyarakat di Jawa Timur 9. Pemanta- pan Transfo- rmasi Digital dan Reformasi Birokrasi	-		5.000.000,00	KELURAHAN PENATABAN
	7.01.01.2.06.0009	Penyelenggaraan Rapat Koordinasi dan Konsultasi SKPD														

NO	KODE	URUSAN / BIDANG URUSAN / PROGRAM / KEGIATAN / SUB KEGIATAN	INDIKATOR PROGRAM / KEGIATAN / SUB KEGIATAN	TARGET AKHIR PERIODE RENSTRA OPD	REALISASI CAPAIAN RENJA OPD TAHUN 2022	PRAKIRAAN CAPAIAN TARGET RENJA OPD TAHUN 2023	CAPAIAN KINERJA DAN KERANGKA PENDANAAN						KELOMPOK SASARAN	PRAKIRAAN MAJU RENCANA TAHUN 2025		PERANGKAT DAERAH PENANGGUNG JAWAB
							TARGET 2024	PAGU INDIKATIF (Rp)	LOKASI	SUMBER DANA	PRIORITAS			TARGET	PAGU INDIKATIF (Rp)	
											NASIONAL	DAERAH				
1	2	3	4	5	6	7	8	9	10	11	12	13	14	15	16	17
			<i>Jumlah Laporan Penyelenggaraan Rapat Koordinasi dan Konsultasi SKPD</i>				1 Laporan	10.000.000,00	- Kab. Banyuwangi, Giri, Penataban	PENDAPATAN ASLI DAERAH (PAD)	-	PP7 - Peningkatan Ketertarikan, Ketertiban Umum dan peningkatan kualitas pelayanan publik bagi Masyarakat di Jawa Timur 9. Pemantapan Transformasi Digital dan Reformasi Birokrasi	-		10.000.000,00	KELURAHAN PENATABAN
	7.01.01.2.08	Penyediaan Jasa Penunjang Urusan Pemerintahan Daerah	<i>Cakupan Penyediaan Jasa Penunjang Urusan Pemerintahan Daerah</i>	100 %			100 %	22.298.965,00			-	PP7 - Peningkatan Ketertarikan, Ketertiban Umum dan peningkatan kualitas pelayanan publik bagi Masyarakat di Jawa Timur 9. Pemantapan Transformasi Digital dan Reformasi Birokrasi	-	100 %	22.298.965,00	KELURAHAN PENATABAN
	7.01.01.2.08.0001	Penyediaan Jasa Surat Menyurat														
			<i>Jumlah Laporan Penyediaan Jasa Surat Menyurat</i>				1 Laporan	1.000.000,00	- Kab. Banyuwangi, Giri, Penataban	PENDAPATAN ASLI DAERAH (PAD)	-	PP7 - Peningkatan Ketertarikan, Ketertiban Umum dan peningkatan kualitas pelayanan publik bagi Masyarakat di Jawa Timur 9. Pemantapan Transformasi Digital dan Reformasi Birokrasi	-		1.000.000,00	KELURAHAN PENATABAN
	7.01.01.2.08.0002	Penyediaan Jasa Komunikasi, Sumber Daya Air dan Listrik														

NO	KODE	URUSAN / BIDANG URUSAN / PROGRAM / KEGIATAN / SUB KEGIATAN	INDIKATOR PROGRAM / KEGIATAN / SUB KEGIATAN	TARGET AKHIR PERIODE RENSTRA OPD	REALISASI CAPAIAN RENJA OPD TAHUN 2022	PRAKIRAAN CAPAIAN TARGET RENJA OPD TAHUN 2023	CAPAIAN KINERJA DAN KERANGKA PENDANAAN						KELOMPOK SASARAN	PRAKIRAAN MAJU RENCANA TAHUN 2025		PERANGKAT DAERAH PENANGGUNG JAWAB
							TARGET 2024	PAGU INDIKATIF (Rp)	LOKASI	SUMBER DANA	PRIORITAS			TARGET	PAGU INDIKATIF (Rp)	
											NASIONAL	DAERAH				
1	2	3	4	5	6	7	8	9	10	11	12	13	14	15	16	17
			<i>Jumlah Laporan Penyediaan Jasa Komunikasi, Sumber Daya Air dan Listrik yang Disediakan</i>				1 Laporan	21.298.965,00	- Kab. Banyuwangi, Giri, Penataban	PENDAPATAN ASLI DAERAH (PAD)	-	PP7 - Peningkatan Ke tentraman, Ketertiban Umum dan peningkatan kualitas pelayanan publik bagi Masyarakat di Jawa Timur 9. Pemanta pan Transfo rmasi Digital dan Reformasi Birokrasi	-		21.298.965,00	KELURAHAN PENATABAN
	7.01.01.2.09	Pemeliharaan Barang Milik Daerah Penunjang Urusan Pemerintahan Daerah	<i>Cakupan Pemeliharaan Barang Milik Daerah Penunjang Urusan Pemerintahan Daerah</i>	100 %			100 %	4.929.000,00			-	PP7 - Peningkatan Ke tentraman, Ketertiban Umum dan peningkatan kualitas pelayanan publik bagi Masyarakat di Jawa Timur 9. Pemanta pan Transfo rmasi Digital dan Reformasi Birokrasi	-	100 %	4.929.000,00	KELURAHAN PENATABAN
	7.01.01.2.09.0006	Pemeliharaan Peralatan dan Mesin Lainnya														
			<i>Jumlah Peralatan dan Mesin Lainnya yang Dipelihara</i>				1 Unit	4.929.000,00	- Kab. Banyuwangi, Giri, Penataban	PENDAPATAN ASLI DAERAH (PAD)	-	PP7 - Peningkatan Ke tentraman, Ketertiban Umum dan peningkatan kualitas pelayanan publik bagi Masyarakat di Jawa Timur 9. Pemanta pan Transfo rmasi Digital dan Reformasi Birokrasi	-		4.929.000,00	KELURAHAN PENATABAN
2.	7.01.03	<b>PROGRAM PEMBERDAYAAN MASYARAKAT DESA DAN KELURAHAN</b>	<i>Persentase keterlibatan masyarakat dalam kegiatan pembangunan Persentase keterlibatan masyarakat dalam kegiatan pembangunan</i>	30 % 30 %			27 % 27 %	290.000.000,00						30 % 30 %	290.000.000,00	

NO	KODE	URUSAN / BIDANG URUSAN / PROGRAM / KEGIATAN / SUB KEGIATAN	INDIKATOR PROGRAM / KEGIATAN / SUB KEGIATAN	TARGET AKHIR PERIODE RENSTRA OPD	REALISASI CAPAIAN RENJA OPD TAHUN 2022	PRAKIRAAN CAPAIAN TARGET RENJA OPD TAHUN 2023	CAPAIAN KINERJA DAN KERANGKA PENDANAAN						KELOMPOK SASARAN	PRAKIRAAN MAJU RENCANA TAHUN 2025		PERANGKAT DAERAH PENANGGUNG JAWAB
							TARGET 2024	PAGU INDIKATIF (Rp)	LOKASI	SUMBER DANA	PRIORITAS			TARGET	PAGU INDIKATIF (Rp)	
											NASIONAL	DAERAH				
1	2	3	4	5	6	7	8	9	10	11	12	13	14	15	16	17
	7.01.03.2.01	Koordinasi Kegiatan Pemberdayaan Desa	<i>Cakupan Koordinasi Kegiatan Pemberdayaan Desa Cakupan Koordinasi Kegiatan Pemberdayaan Desa</i>	100 % 100 %			100 % 100 %	10.000.000,00			-	PP7 - Peningkatan Ke- tentraman, Ketertiban Umum dan peningkatan kualitas pelayanan publik bagi Masyarakat di Jawa Timur 9. Pemanta- pan Transfo- rmasi Digital dan Reformasi Birokrasi	-	100 % 100 %	10.000.000,00	KELURAHAN PENATABAN
	7.01.03.2.01.0003	Peningkatan Efektifitas Kegiatan Pemberdayaan Masyarakat di Wilayah Kecamatan														
			<i>Jumlah Laporan Peningkatan Efektivitas Kegiatan Pemberdayaan Masyarakat di Wilayah Kecamatan</i>				1 Laporan	10.000.000,00	- Kab. Banyuwangi, Giri, Penataban	PENDAPATAN ASLI DAERAH (PAD)	-	PP7 - Peningkatan Ke- tentraman, Ketertiban Umum dan peningkatan kualitas pelayanan publik bagi Masyarakat di Jawa Timur 9. Pemanta- pan Transfo- rmasi Digital dan Reformasi Birokrasi	-		10.000.000,00	KELURAHAN PENATABAN
	7.01.03.2.02	Kegiatan Pemberdayaan Kelurahan	<i>Cakupan Kegiatan Pemberdayaan Kelurahan Cakupan Kegiatan Pemberdayaan Kelurahan</i>	100 % 100 %			100 % 100 %	280.000.000,00			-	PP7 - Peningkatan Ke- tentraman, Ketertiban Umum dan peningkatan kualitas pelayanan publik bagi Masyarakat di Jawa Timur 9. Pemanta- pan Transfo- rmasi Digital dan Reformasi Birokrasi	-	100 % 100 %	280.000.000,00	KELURAHAN PENATABAN
	7.01.03.2.02.0001	Peningkatan Partisipasi Masyarakat dalam Forum Musyawarah Perencanaan Pembangunan di Kelurahan														

NO	KODE	URUSAN / BIDANG URUSAN / PROGRAM / KEGIATAN / SUB KEGIATAN	INDIKATOR PROGRAM / KEGIATAN / SUB KEGIATAN	TARGET AKHIR PERIODE RENSTRA OPD	REALISASI CAPAIAN RENJA OPD TAHUN 2022	PRAKIRAAN CAPAIAN TARGET RENJA OPD TAHUN 2023	CAPAIAN KINERJA DAN KERANGKA PENDANAAN						KELOMPOK SASARAN	PRAKIRAAN MAJU RENCANA TAHUN 2025		PERANGKAT DAERAH PENANGGUNG JAWAB	
							TARGET 2024	PAGU INDIKATIF (Rp)	LOKASI	SUMBER DANA	PRIORITAS			TARGET	PAGU INDIKATIF (Rp)		
											NASIONAL	DAERAH					
1	2	3	4	5	6	7	8	9	10	11	12	13	14	15	16	17	
			<i>Jumlah Lembaga Kemasyarakatan yang Berpartisipasi dalam Forum Musyawarah Perencanaan Pembangunan di Kelurahan</i>				1 Lembaga Kemasyarakatan	5.000.000,00	- Kab. Banyuwangi, Giri, Penataban	PENDAPATAN ASLI DAERAH (PAD)	-	PP7 - Peningkatan Ketertarikan, Ketertiban Umum dan peningkatan kualitas pelayanan publik bagi Masyarakat di Jawa Timur 9. Pemantapan Transformasi Digital dan Reformasi Birokrasi	-		5.000.000,00	KELURAHAN PENATABAN	
	7.01.03.2.02.0002	Pembangunan Sarana dan Prasarana Kelurahan															
			<i>Jumlah Sarana dan Prasarana Kelurahan yang Terbangun</i>				1 Unit	235.000.000,00	- Kab. Banyuwangi, Giri, Penataban	PENDAPATAN ASLI DAERAH (PAD)	-	PP7 - Peningkatan Ketertarikan, Ketertiban Umum dan peningkatan kualitas pelayanan publik bagi Masyarakat di Jawa Timur 9. Pemantapan Transformasi Digital dan Reformasi Birokrasi	-		235.000.000,00	KELURAHAN PENATABAN	
	7.01.03.2.02.0003	Pemberdayaan Masyarakat di Kelurahan															
			<i>Jumlah Pokmas dan Ormas yang Melaksanakan Pemberdayaan Masyarakat di Kelurahan</i>				1 Pokmas / Ormas	40.000.000,00	- Kab. Banyuwangi, Giri, Penataban	PENDAPATAN ASLI DAERAH (PAD)	-	PP7 - Peningkatan Ketertarikan, Ketertiban Umum dan peningkatan kualitas pelayanan publik bagi Masyarakat di Jawa Timur 9. Pemantapan Transformasi Digital dan Reformasi Birokrasi	-		40.000.000,00	KELURAHAN PENATABAN	
		<b>KELURAHAN GIRI</b>							<b>333.490.269,00</b>							<b>121.990.269,00</b>	
	<b>7</b>	<b>UNSUR KEWILAYAHAN</b>							<b>333.490.269,00</b>							<b>121.990.269,00</b>	
	<b>7.01</b>	<b>KECAMATAN</b>							<b>333.490.269,00</b>							<b>121.990.269,00</b>	

NO	KODE	URUSAN / BIDANG URUSAN / PROGRAM / KEGIATAN / SUB KEGIATAN	INDIKATOR PROGRAM / KEGIATAN / SUB KEGIATAN	TARGET AKHIR PERIODE RENSTRA OPD	REALISASI CAPAIAN RENJA OPD TAHUN 2022	PRAKIRAAN CAPAIAN TARGET RENJA OPD TAHUN 2023	CAPAIAN KINERJA DAN KERANGKA PENDANAAN						KELOMPOK SASARAN	PRAKIRAAN MAJU RENCANA TAHUN 2025		PERANGKAT DAERAH PENANGGUNG JAWAB
							TARGET 2024	PAGU INDIKATIF (Rp)	LOKASI	SUMBER DANA	PRIORITAS			TARGET	PAGU INDIKATIF (Rp)	
											NASIONAL	DAERAH				
1	2	3	4	5	6	7	8	9	10	11	12	13	14	15	16	17
1.	7.01.01	PROGRAM PENUNJANG URUSAN PEMERINTAHAN DAERAH KABUPATEN/KOTA	<i>Persentase pemenuhan kebutuhan penunjang Perangkat Daerah</i>	95 %			94,5 %	43.490.269,00						95 %	43.490.269,00	
	7.01.01.2.06	Administrasi Umum Perangkat Daerah	<i>Cakupan Administrasi Umum Perangkat Daerah</i>	100 %			100 %	32.490.500,00			-	PP7 - Peningkatan Ke- tentraman, Ketertiban Umum dan peningkatan kualitas pelayanan publik bagi Masyarakat di Jawa Timur 9. Pemanta- pan Transfo- rmasi Digital dan Reformasi Birokrasi	-	100 %	32.490.500,00	KELURAHAN GIRI
	7.01.01.2.06.0001	Penyediaan Komponen Instalasi Listrik/Penerangan Bangunan Kantor														
			<i>Jumlah Paket Komponen Instalasi Listrik/Penerangan Bangunan Kantor yang Disediakan</i>				1 Paket	4.991.200,00	- Kab. Banyuwangi, Giri, Giri	PENDAPATAN ASLI DAERAH (PAD)	-	PP7 - Peningkatan Ke- tentraman, Ketertiban Umum dan peningkatan kualitas pelayanan publik bagi Masyarakat di Jawa Timur 9. Pemanta- pan Transfo- rmasi Digital dan Reformasi Birokrasi	-		4.991.200,00	KELURAHAN GIRI
	7.01.01.2.06.0002	Penyediaan Peralatan dan Perlengkapan Kantor														
			<i>Jumlah Paket Peralatan dan Perlengkapan Kantor yang Disediakan</i>				1 Paket	5.000.000,00	- Kab. Banyuwangi, Giri, Giri	PENDAPATAN ASLI DAERAH (PAD)	-	PP7 - Peningkatan Ke- tentraman, Ketertiban Umum dan peningkatan kualitas pelayanan publik bagi Masyarakat di Jawa Timur 9. Pemanta- pan Transfo- rmasi Digital dan Reformasi Birokrasi	-		5.000.000,00	KELURAHAN GIRI

NO	KODE	URUSAN / BIDANG URUSAN / PROGRAM / KEGIATAN / SUB KEGIATAN	INDIKATOR PROGRAM / KEGIATAN / SUB KEGIATAN	TARGET AKHIR PERIODE RENSTRA OPD	REALISASI CAPAIAN RENJA OPD TAHUN 2022	PRAKIRAAN CAPAIAN TARGET RENJA OPD TAHUN 2023	CAPAIAN KINERJA DAN KERANGKA PENDANAAN						KELOMPOK SASARAN	PRAKIRAAN MAJU RENCANA TAHUN 2025		PERANGKAT DAERAH PENANGGUNG JAWAB
							TARGET 2024	PAGU INDIKATIF (Rp)	LOKASI	SUMBER DANA	PRIORITAS			TARGET	PAGU INDIKATIF (Rp)	
											NASIONAL	DAERAH				
1	2	3	4	5	6	7	8	9	10	11	12	13	14	15	16	17
	7.01.01.2.06.0003	Penyediaan Peralatan Rumah Tangga														
			<i>Jumlah Paket Peralatan Rumah Tangga yang Disediakan</i>				1 Paket	2.499.300,00	- Kab. Banyuwangi, Giri, Giri	PENDAPATAN ASLI DAERAH (PAD)	-	PP7 - Peningkatan Ke tentraman, Ketertiban Umum dan peningkatan kualitas pelayanan publik bagi Masyarakat di Jawa Timur 9. Pemantapan Transformasi Digital dan Reformasi Birokrasi	-		2.499.300,00	KELURAHAN GIRI
	7.01.01.2.06.0004	Penyediaan Bahan Logistik Kantor														
			<i>Jumlah Paket Bahan Logistik Kantor yang Disediakan</i>				1 Paket	5.000.000,00	- Kab. Banyuwangi, Giri, Giri	PENDAPATAN ASLI DAERAH (PAD)	-	PP7 - Peningkatan Ke tentraman, Ketertiban Umum dan peningkatan kualitas pelayanan publik bagi Masyarakat di Jawa Timur 9. Pemantapan Transformasi Digital dan Reformasi Birokrasi	-		5.000.000,00	KELURAHAN GIRI
	7.01.01.2.06.0005	Penyediaan Barang Cetak dan Penggandaan														
			<i>Jumlah Paket Barang Cetak dan Penggandaan yang Disediakan</i>				1 Paket	5.000.000,00	- Kab. Banyuwangi, Giri, Penataban	PENDAPATAN ASLI DAERAH (PAD)	-	PP7 - Peningkatan Ke tentraman, Ketertiban Umum dan peningkatan kualitas pelayanan publik bagi Masyarakat di Jawa Timur 9. Pemantapan Transformasi Digital dan Reformasi Birokrasi	-		5.000.000,00	KELURAHAN GIRI
	7.01.01.2.06.0009	Penyelenggaraan Rapat Koordinasi dan Konsultasi SKPD														



NO	KODE	URUSAN / BIDANG URUSAN / PROGRAM / KEGIATAN / SUB KEGIATAN	INDIKATOR PROGRAM / KEGIATAN / SUB KEGIATAN	TARGET AKHIR PERIODE RENSTRA OPD	REALISASI CAPAIAN RENJA OPD TAHUN 2022	PRAKIRAAN CAPAIAN TARGET RENJA OPD TAHUN 2023	CAPAIAN KINERJA DAN KERANGKA PENDANAAN						KELOMPOK SASARAN	PRAKIRAAN MAJU RENCANA TAHUN 2025		PERANGKAT DAERAH PENANGGUNG JAWAB
							TARGET 2024	PAGU INDIKATIF (Rp)	LOKASI	SUMBER DANA	PRIORITAS			TARGET	PAGU INDIKATIF (Rp)	
											NASIONAL	DAERAH				
1	2	3	4	5	6	7	8	9	10	11	12	13	14	15	16	17
			<i>Jumlah Laporan Penyelenggaraan Rapat Koordinasi dan Konsultasi SKPD</i>				1 Laporan	10.000.000,00	- Kab. Banyuwangi, Giri, Giri	PENDAPATAN ASLI DAERAH (PAD)	-	PP7 - Peningkatan Ketertarikan, Ketertiban Umum dan peningkatan kualitas pelayanan publik bagi Masyarakat di Jawa Timur 9. Pemantapan Transformasi Digital dan Reformasi Birokrasi	-		10.000.000,00	KELURAHAN GIRI
	7.01.01.2.08	Penyediaan Jasa Penunjang Urusan Pemerintahan Daerah	<i>Cakupan Penyediaan Jasa Penunjang Urusan Pemerintahan Daerah</i>	100 %			100 %	10.999.769,00			-	PP7 - Peningkatan Ketertarikan, Ketertiban Umum dan peningkatan kualitas pelayanan publik bagi Masyarakat di Jawa Timur 9. Pemantapan Transformasi Digital dan Reformasi Birokrasi	-	100 %	10.999.769,00	KELURAHAN GIRI
	7.01.01.2.08.0001	Penyediaan Jasa Surat Menyurat														
			<i>Jumlah Laporan Penyediaan Jasa Surat Menyurat</i>				1 Laporan	1.000.000,00	- Kab. Banyuwangi, Giri, Giri	PENDAPATAN ASLI DAERAH (PAD)	-	PP7 - Peningkatan Ketertarikan, Ketertiban Umum dan peningkatan kualitas pelayanan publik bagi Masyarakat di Jawa Timur 9. Pemantapan Transformasi Digital dan Reformasi Birokrasi	-		1.000.000,00	KELURAHAN GIRI
	7.01.01.2.08.0002	Penyediaan Jasa Komunikasi, Sumber Daya Air dan Listrik														

NO	KODE	URUSAN / BIDANG URUSAN / PROGRAM / KEGIATAN / SUB KEGIATAN	INDIKATOR PROGRAM / KEGIATAN / SUB KEGIATAN	TARGET AKHIR PERIODE RENSTRA OPD	REALISASI CAPAIAN RENJA OPD TAHUN 2022	PRAKIRAAN CAPAIAN TARGET RENJA OPD TAHUN 2023	CAPAIAN KINERJA DAN KERANGKA PENDANAAN					KELOMPOK SASARAN	PRAKIRAAN MAJU RENCANA TAHUN 2025		PERANGKAT DAERAH PENANGGUNG JAWAB	
							TARGET 2024	PAGU INDIKATIF (Rp)	LOKASI	SUMBER DANA	PRIORITAS		TARGET	PAGU INDIKATIF (Rp)		
											NASIONAL					DAERAH
1	2	3	4	5	6	7	8	9	10	11	12	13	14	15	16	17
			<i>Jumlah Laporan Penyediaan Jasa Komunikasi, Sumber Daya Air dan Listrik yang Disediakan</i>				1 Laporan	9.999.769,00	- Kab. Banyuwangi, Giri, Giri	PENDAPATAN ASLI DAERAH (PAD)	-	PP7 - Peningkatan Ke- tentraman, Ketertiban Umum dan peningkata- n kualitas pelayanan publik bagi Masyarakat di Jawa Timur 9. Pemanta- pan Transfo- rmasi Digital dan Reformasi Birokrasi	-		9.999.769,00	KELURAHAN GIRI
2.	7.01.03	<b>PROGRAM PEMBERDAYAAN MASYARAKAT DESA DAN KELURAHAN</b>	<b><i>Persentase keterlibatan masyarakat dalam kegiatan pembangunan Persentase keterlibatan masyarakat dalam kegiatan pembangunan</i></b>	<b>30 % 30 %</b>			<b>27 % 27 %</b>	<b>290.000.000,00</b>						<b>30 % 30 %</b>	<b>78.500.000,00</b>	
	7.01.03.2.01	Koordinasi Kegiatan Pemberdayaan Desa	<i>Cakupan Koordinasi Kegiatan Pemberdayaan Desa Cakupan Koordinasi Kegiatan Pemberdayaan Desa</i>	100 % 100 %			100 % 100 %	10.000.000,00			-	PP7 - Peningkatan Ke- tentraman, Ketertiban Umum dan peningkata- n kualitas pelayanan publik bagi Masyarakat di Jawa Timur 9. Pemanta- pan Transfo- rmasi Digital dan Reformasi Birokrasi	-	100 % 100 %	10.000.000,00	KELURAHAN GIRI
	7.01.03.2.01.0003	Peningkatan Efektifitas Kegiatan Pemberdayaan Masyarakat di Wilayah Kecamatan														
			<i>Jumlah Laporan Peningkatan Efektivitas Kegiatan Pemberdayaan Masyarakat di Wilayah Kecamatan</i>				1 Laporan	10.000.000,00	- Kab. Banyuwangi, Giri, Giri	PENDAPATAN ASLI DAERAH (PAD)	-	PP7 - Peningkatan Ke- tentraman, Ketertiban Umum dan peningkata- n kualitas pelayanan publik bagi Masyarakat di Jawa Timur 9. Pemanta- pan Transfo- rmasi Digital dan Reformasi Birokrasi	-		10.000.000,00	KELURAHAN GIRI

NO	KODE	URUSAN / BIDANG URUSAN / PROGRAM / KEGIATAN / SUB KEGIATAN	INDIKATOR PROGRAM / KEGIATAN / SUB KEGIATAN	TARGET AKHIR PERIODE RENSTRA OPD	REALISASI CAPAIAN RENJA OPD TAHUN 2022	PRAKIRAAN CAPAIAN TARGET RENJA OPD TAHUN 2023	CAPAIAN KINERJA DAN KERANGKA PENDANAAN						KELOMPOK SASARAN	PRAKIRAAN MAJU RENCANA TAHUN 2025		PERANGKAT DAERAH PENANGGUNG JAWAB
							TARGET 2024	PAGU INDIKATIF (Rp)	LOKASI	SUMBER DANA	PRIORITAS			TARGET	PAGU INDIKATIF (Rp)	
											NASIONAL	DAERAH				
1	2	3	4	5	6	7	8	9	10	11	12	13	14	15	16	17
	7.01.03.2.02	Kegiatan Pemberdayaan Kelurahan	<i>Cakupan Kegiatan Pemberdayaan Kelurahan Cakupan Kegiatan Pemberdayaan Kelurahan</i>	100 % 100 %			100 % 100 %	280.000.000,00			-	PP7 - Peningkatan Ke- tentraman, Ketertiban Umum dan peningkatan kualitas pelayanan publik bagi Masyarakat di Jawa Timur 9. Pemanta- pan Transfo- rmasi Digital dan Reformasi Birokrasi	-	100 % 100 %	68.500.000,00	KELURAHAN GIRI
	7.01.03.2.02.0001	Peningkatan Partisipasi Masyarakat dalam Forum Musyawarah Perencanaan Pembangunan di Kelurahan														
			<i>Jumlah Lembaga Kemasyarakatan yang Berpartisipasi dalam Forum Musyawarah Perencanaan Pembangunan di Kelurahan</i>				1 Lembaga K emasyarakat an	5.000.000,00	- Kab. Banyuwangi, Giri, Giri	PENDAPATAN ASLI DAERAH (PAD)	-	PP7 - Peningkatan Ke- tentraman, Ketertiban Umum dan peningkatan kualitas pelayanan publik bagi Masyarakat di Jawa Timur 9. Pemanta- pan Transfo- rmasi Digital dan Reformasi Birokrasi	-		5.000.000,00	KELURAHAN GIRI
	7.01.03.2.02.0002	Pembangunan Sarana dan Prasarana Kelurahan														
			<i>Jumlah Sarana dan Prasarana Kelurahan yang Terbangun</i>				1 Unit	235.000.000,00	- Kab. Banyuwangi, Giri, Giri	PENDAPATAN ASLI DAERAH (PAD)	-	PP7 - Peningkatan Ke- tentraman, Ketertiban Umum dan peningkatan kualitas pelayanan publik bagi Masyarakat di Jawa Timur 9. Pemanta- pan Transfo- rmasi Digital dan Reformasi Birokrasi	-		23.500.000,00	KELURAHAN GIRI
	7.01.03.2.02.0003	Pemberdayaan Masyarakat di Kelurahan														

NO	KODE	URUSAN / BIDANG URUSAN / PROGRAM / KEGIATAN / SUB KEGIATAN	INDIKATOR PROGRAM / KEGIATAN / SUB KEGIATAN	TARGET AKHIR PERIODE RENSTRA OPD	REALISASI CAPAIAN RENJA OPD TAHUN 2022	PRAKIRAAN CAPAIAN TARGET RENJA OPD TAHUN 2023	CAPAIAN KINERJA DAN KERANGKA PENDANAAN					KELOMPOK SASARAN	PRAKIRAAN MAJU RENCANA TAHUN 2025		PERANGKAT DAERAH PENANGGUNG JAWAB	
							TARGET 2024	PAGU INDIKATIF (Rp)	LOKASI	SUMBER DANA	PRIORITAS		TARGET	PAGU INDIKATIF (Rp)		
											NASIONAL					DAERAH
1	2	3	4	5	6	7	8	9	10	11	12	13	14	15	16	17
			<i>Jumlah Pokmas dan Ormas yang Melaksanakan Pemberdayaan Masyarakat di Kelurahan</i>				1 Pokmas / Ormas	40.000.000,00	- Kab. Banyuwangi, Giri, Giri	PENDAPATAN ASLI DAERAH (PAD)	-	PP7 - Peningkatan Ketentraman, Ketertiban Umum dan peningkatan kualitas pelayanan publik bagi Masyarakat di Jawa Timur 9. Pemantauan Transformasi Digital dan Reformasi Birokrasi	-		40.000.000,00	KELURAHAN GIRI
<b>KELURAHAN MOJOPANGGUNG</b>								<b>347.495.804,00</b>						<b>135.995.804,00</b>		
	<b>7</b>	<b>UNSUR KEWILAYAHAN</b>						<b>347.495.804,00</b>							<b>135.995.804,00</b>	
	<b>7.01</b>	<b>KECAMATAN</b>						<b>347.495.804,00</b>							<b>135.995.804,00</b>	
1.	7.01.01	PROGRAM PENUNJANG URUSAN PEMERINTAHAN DAERAH KABUPATEN/KOTA	<i>Persentase pemenuhan kebutuhan penunjang Perangkat Daerah</i>	95 %			94,5 %	57.495.804,00						95 %	57.495.804,00	
	7.01.01.2.06	Administrasi Umum Perangkat Daerah	<i>Cakupan Administrasi Umum Perangkat Daerah</i>	100 %			100 %	32.499.500,00			-	PP7 - Peningkatan Ketentraman, Ketertiban Umum dan peningkatan kualitas pelayanan publik bagi Masyarakat di Jawa Timur 9. Pemantauan Transformasi Digital dan Reformasi Birokrasi	-	100 %	32.499.500,00	KELURAHAN MOJOPANGGUNG
	7.01.01.2.06.0001	Penyediaan Komponen Instalasi Listrik/Penerangan Bangunan Kantor														

NO	KODE	URUSAN / BIDANG URUSAN / PROGRAM / KEGIATAN / SUB KEGIATAN	INDIKATOR PROGRAM / KEGIATAN / SUB KEGIATAN	TARGET AKHIR PERIODE RENSTRA OPD	REALISASI CAPAIAN RENJA OPD TAHUN 2022	PRAKIRAAN CAPAIAN TARGET RENJA OPD TAHUN 2023	CAPAIAN KINERJA DAN KERANGKA PENDANAAN					KELOMPOK SASARAN	PRAKIRAAN MAJU RENCANA TAHUN 2025		PERANGKAT DAERAH PENANGGUNG JAWAB	
							TARGET 2024	PAGU INDIKATIF (Rp)	LOKASI	SUMBER DANA	PRIORITAS		TARGET	PAGU INDIKATIF (Rp)		
											NASIONAL					DAERAH
1	2	3	4	5	6	7	8	9	10	11	12	13	14	15	16	17
			<i>Jumlah Paket Komponen Instalasi Listrik/Penerangan Bangunan Kantor yang Disediakan</i>				1 Paket	5.000.000,00	- Kab. Banyuwangi, Giri, Mojopanggung	PENDAPATAN ASLI DAERAH (PAD)	-	PP7 - Peningkatan Ke tentraman, Ketertiban Umum dan peningkatan kualitas pelayanan publik bagi Masyarakat di Jawa Timur 9. Pemantapan Transformasi Digital dan Reformasi Birokrasi	-		5.000.000,00	KELURAHAN MOJOPANGGUNG
	7.01.01.2.06.0002	Penyediaan Peralatan dan Perlengkapan Kantor														
			<i>Jumlah Paket Peralatan dan Perlengkapan Kantor yang Disediakan</i>				1 Paket	5.000.000,00	- Kab. Banyuwangi, Semua Kecamatan, Semua Kel/Desa	PENDAPATAN ASLI DAERAH (PAD)	-	PP7 - Peningkatan Ke tentraman, Ketertiban Umum dan peningkatan kualitas pelayanan publik bagi Masyarakat di Jawa Timur 9. Pemantapan Transformasi Digital dan Reformasi Birokrasi	-		5.000.000,00	KELURAHAN MOJOPANGGUNG
	7.01.01.2.06.0003	Penyediaan Peralatan Rumah Tangga														
			<i>Jumlah Paket Peralatan Rumah Tangga yang Disediakan</i>				1 Paket	2.499.500,00	- Kab. Banyuwangi, Giri, Mojopanggung	PENDAPATAN ASLI DAERAH (PAD)	-	PP7 - Peningkatan Ke tentraman, Ketertiban Umum dan peningkatan kualitas pelayanan publik bagi Masyarakat di Jawa Timur 9. Pemantapan Transformasi Digital dan Reformasi Birokrasi	-		2.499.500,00	KELURAHAN MOJOPANGGUNG
	7.01.01.2.06.0004	Penyediaan Bahan Logistik Kantor														

NO	KODE	URUSAN / BIDANG URUSAN / PROGRAM / KEGIATAN / SUB KEGIATAN	INDIKATOR PROGRAM / KEGIATAN / SUB KEGIATAN	TARGET AKHIR PERIODE RENSTRA OPD	REALISASI CAPAIAN RENJA OPD TAHUN 2022	PRAKIRAAN CAPAIAN TARGET RENJA OPD TAHUN 2023	CAPAIAN KINERJA DAN KERANGKA PENDANAAN					KELOMPOK SASARAN	PRAKIRAAN MAJU RENCANA TAHUN 2025		PERANGKAT DAERAH PENANGGUNG JAWAB	
							TARGET 2024	PAGU INDIKATIF (Rp)	LOKASI	SUMBER DANA	PRIORITAS		TARGET	PAGU INDIKATIF (Rp)		
											NASIONAL					DAERAH
1	2	3	4	5	6	7	8	9	10	11	12	13	14	15	16	17
			<i>Jumlah Paket Bahan Logistik Kantor yang Disediakan</i>				1 Paket	5.000.000,00	- Kab. Banyuwangi, Giri, Mojopanggung	PENDAPATAN ASLI DAERAH (PAD)	-	PP7 - Peningkatan Ke- tentraman, Ketertiban Umum dan peningkata- n kualitas pelayanan publik bagi Masyarakat di Jawa Timur 9. Pemanta- pan Transfo- rmasi Digital dan Reformasi Birokrasi	-		5.000.000,00	KELURAHAN MOJOPANGGUNG
	7.01.01.2.06.0005	Penyediaan Barang Cetak dan Penggandaan														
			<i>Jumlah Paket Barang Cetak dan Penggandaan yang Disediakan</i>				1 Paket	5.000.000,00	- Kab. Banyuwangi, Giri, Mojopanggung	PENDAPATAN ASLI DAERAH (PAD)	-	PP7 - Peningkatan Ke- tentraman, Ketertiban Umum dan peningkata- n kualitas pelayanan publik bagi Masyarakat di Jawa Timur 9. Pemanta- pan Transfo- rmasi Digital dan Reformasi Birokrasi	-		5.000.000,00	KELURAHAN MOJOPANGGUNG
	7.01.01.2.06.0009	Penyelenggaraan Rapat Koordinasi dan Konsultasi SKPD														
			<i>Jumlah Laporan Penyelenggaraan Rapat Koordinasi dan Konsultasi SKPD</i>				1 Laporan	10.000.000,00	- Kab. Banyuwangi, Giri, Mojopanggung	PENDAPATAN ASLI DAERAH (PAD)	-	PP7 - Peningkatan Ke- tentraman, Ketertiban Umum dan peningkata- n kualitas pelayanan publik bagi Masyarakat di Jawa Timur 9. Pemanta- pan Transfo- rmasi Digital dan Reformasi Birokrasi	-		10.000.000,00	KELURAHAN MOJOPANGGUNG

NO	KODE	URUSAN / BIDANG URUSAN / PROGRAM / KEGIATAN / SUB KEGIATAN	INDIKATOR PROGRAM / KEGIATAN / SUB KEGIATAN	TARGET AKHIR PERIODE RENSTRA OPD	REALISASI CAPAIAN RENJA OPD TAHUN 2022	PRAKIRAAN CAPAIAN TARGET RENJA OPD TAHUN 2023	CAPAIAN KINERJA DAN KERANGKA PENDANAAN						KELOMPOK SASARAN	PRAKIRAAN MAJU RENCANA TAHUN 2025		PERANGKAT DAERAH PENANGGUNG JAWAB
							TARGET 2024	PAGU INDIKATIF (Rp)	LOKASI	SUMBER DANA	PRIORITAS			TARGET	PAGU INDIKATIF (Rp)	
											NASIONAL	DAERAH				
1	2	3	4	5	6	7	8	9	10	11	12	13	14	15	16	17
	7.01.01.2.08	Penyediaan Jasa Penunjang Urusan Pemerintahan Daerah	<i>Cakupan Penyediaan Jasa Penunjang Urusan Pemerintahan Daerah</i>	100 %			100 %	24.996.304,00			-	PP7 - Peningkatan Ke tentraman, Ketertiban Umum dan peningkatan kualitas pelayanan publik bagi Masyarakat di Jawa Timur 9. Pemantapan Transformasi Digital dan Reformasi Birokrasi	-	100 %	24.996.304,00	KELURAHAN MOJOPANGGUNG
	7.01.01.2.08.0001	Penyediaan Jasa Surat Menyurat														
			<i>Jumlah Laporan Penyediaan Jasa Surat Menyurat</i>				1 Laporan	1.000.000,00	- Kab. Banyuwangi, Giri, Mojopanggung	PENDAPATAN ASLI DAERAH (PAD)	-	PP7 - Peningkatan Ke tentraman, Ketertiban Umum dan peningkatan kualitas pelayanan publik bagi Masyarakat di Jawa Timur 9. Pemantapan Transformasi Digital dan Reformasi Birokrasi	-		1.000.000,00	KELURAHAN MOJOPANGGUNG
	7.01.01.2.08.0002	Penyediaan Jasa Komunikasi, Sumber Daya Air dan Listrik														
			<i>Jumlah Laporan Penyediaan Jasa Komunikasi, Sumber Daya Air dan Listrik yang Disediakan</i>				1 Laporan	23.996.304,00	- Kab. Banyuwangi, Giri, Mojopanggung	PENDAPATAN ASLI DAERAH (PAD)	-	PP7 - Peningkatan Ke tentraman, Ketertiban Umum dan peningkatan kualitas pelayanan publik bagi Masyarakat di Jawa Timur 9. Pemantapan Transformasi Digital dan Reformasi Birokrasi	-		23.996.304,00	KELURAHAN MOJOPANGGUNG

NO	KODE	URUSAN / BIDANG URUSAN / PROGRAM / KEGIATAN / SUB KEGIATAN	INDIKATOR PROGRAM / KEGIATAN / SUB KEGIATAN	TARGET AKHIR PERIODE RENSTRA OPD	REALISASI CAPAIAN RENJA OPD TAHUN 2022	PRAKIRAAN CAPAIAN TARGET RENJA OPD TAHUN 2023	CAPAIAN KINERJA DAN KERANGKA PENDANAAN						KELOMPOK SASARAN	PRAKIRAAN MAJU RENCANA TAHUN 2025		PERANGKAT DAERAH PENANGGUNG JAWAB
							TARGET 2024	PAGU INDIKATIF (Rp)	LOKASI	SUMBER DANA	PRIORITAS			TARGET	PAGU INDIKATIF (Rp)	
											NASIONAL	DAERAH				
1	2	3	4	5	6	7	8	9	10	11	12	13	14	15	16	17
2.	7.01.03	PROGRAM PEMBERDAYAAN MASYARAKAT DESA DAN KELURAHAN	<i>Persentase keterlibatan masyarakat dalam kegiatan pembangunan Persentase keterlibatan masyarakat dalam kegiatan pembangunan</i>	30 % 30 %			27 % 27 %	290.000.000,00						30 % 30 %	78.500.000,00	
	7.01.03.2.01	Koordinasi Kegiatan Pemberdayaan Desa	<i>Cakupan Koordinasi Kegiatan Pemberdayaan Desa Cakupan Koordinasi Kegiatan Pemberdayaan Desa</i>	100 % 100 %			100 % 100 %	10.000.000,00			-	PP7 - Peningkatan Ke tentraman, Ketertiban Umum dan peningkatan kualitas pelayanan publik bagi Masyarakat di Jawa Timur 9. Pemantapan Transformasi Digital dan Reformasi Birokrasi	-	100 % 100 %	10.000.000,00	KELURAHAN MOJOPANGGUNG
	7.01.03.2.01.0003	Peningkatan Efektifitas Kegiatan Pemberdayaan Masyarakat di Wilayah Kecamatan														
			<i>Jumlah Laporan Peningkatan Efektivitas Kegiatan Pemberdayaan Masyarakat di Wilayah Kecamatan</i>				1 Laporan	10.000.000,00	- Kab. Banyuwangi, Giri, Mojopanggung	PENDAPATAN ASLI DAERAH (PAD)	-	PP7 - Peningkatan Ke tentraman, Ketertiban Umum dan peningkatan kualitas pelayanan publik bagi Masyarakat di Jawa Timur 9. Pemantapan Transformasi Digital dan Reformasi Birokrasi	-		10.000.000,00	KELURAHAN MOJOPANGGUNG
	7.01.03.2.02	Kegiatan Pemberdayaan Kelurahan	<i>Cakupan Kegiatan Pemberdayaan Kelurahan Cakupan Kegiatan Pemberdayaan Kelurahan</i>	100 % 100 %			100 % 100 %	280.000.000,00			-	PP7 - Peningkatan Ke tentraman, Ketertiban Umum dan peningkatan kualitas pelayanan publik bagi Masyarakat di Jawa Timur 9. Pemantapan Transformasi Digital dan Reformasi Birokrasi	-	100 % 100 %	68.500.000,00	KELURAHAN MOJOPANGGUNG



NO	KODE	URUSAN / BIDANG URUSAN / PROGRAM / KEGIATAN / SUB KEGIATAN	INDIKATOR PROGRAM / KEGIATAN / SUB KEGIATAN	TARGET AKHIR PERIODE RENSTRA OPD	REALISASI CAPAIAN RENJA OPD TAHUN 2022	PRAKIRAAN CAPAIAN TARGET RENJA OPD TAHUN 2023	CAPAIAN KINERJA DAN KERANGKA PENDANAAN						KELOMPOK SASARAN	PRAKIRAAN MAJU RENCANA TAHUN 2025		PERANGKAT DAERAH PENANGGUNG JAWAB
							TARGET 2024	PAGU INDIKATIF (Rp)	LOKASI	SUMBER DANA	PRIORITAS			TARGET	PAGU INDIKATIF (Rp)	
											NASIONAL	DAERAH				
1	2	3	4	5	6	7	8	9	10	11	12	13	14	15	16	17
	7.01.03.2.02.0001	Peningkatan Partisipasi Masyarakat dalam Forum Musyawarah Perencanaan Pembangunan di Kelurahan														
			<i>Jumlah Lembaga Kemasyarakatan yang Berpartisipasi dalam Forum Musyawarah Perencanaan Pembangunan di Kelurahan</i>				1 Lembaga Kemasyarakatan	5.000.000,00	- Kab. Banyuwangi, Giri, Mojopanggung	PENDAPATAN ASLI DAERAH (PAD)	-	PP7 - Peningkatan Ketertarikan, Ketertiban Umum dan peningkatan kualitas pelayanan publik bagi Masyarakat di Jawa Timur 9. Pemantapan Transformasi Digital dan Reformasi Birokrasi	-		5.000.000,00	KELURAHAN MOJOPANGGUNG
	7.01.03.2.02.0002	Pembangunan Sarana dan Prasarana Kelurahan														
			<i>Jumlah Sarana dan Prasarana Kelurahan yang Terbangun</i>				1 Unit	235.000.000,00	- Kab. Banyuwangi, Giri, Mojopanggung	PENDAPATAN ASLI DAERAH (PAD)	-	PP7 - Peningkatan Ketertarikan, Ketertiban Umum dan peningkatan kualitas pelayanan publik bagi Masyarakat di Jawa Timur 9. Pemantapan Transformasi Digital dan Reformasi Birokrasi	-		23.500.000,00	KELURAHAN MOJOPANGGUNG
	7.01.03.2.02.0003	Pemberdayaan Masyarakat di Kelurahan														
			<i>Jumlah Pokmas dan Ormas yang Melaksanakan Pemberdayaan Masyarakat di Kelurahan</i>				1 Pokmas / Ormas	40.000.000,00	- Kab. Banyuwangi, Giri, Mojopanggung	PENDAPATAN ASLI DAERAH (PAD)	-	PP7 - Peningkatan Ketertarikan, Ketertiban Umum dan peningkatan kualitas pelayanan publik bagi Masyarakat di Jawa Timur 9. Pemantapan Transformasi Digital dan Reformasi Birokrasi	-		40.000.000,00	KELURAHAN MOJOPANGGUNG
		<b>KELURAHAN BOYOLANGU</b>							<b>283.398.680,00</b>						<b>283.398.680,00</b>	
7		<b>UNSUR KEWILAYAHAN</b>							<b>283.398.680,00</b>						<b>283.398.680,00</b>	

NO	KODE	URUSAN / BIDANG URUSAN / PROGRAM / KEGIATAN / SUB KEGIATAN	INDIKATOR PROGRAM / KEGIATAN / SUB KEGIATAN	TARGET AKHIR PERIODE RENSTRA OPD	REALISASI CAPAIAN RENJA OPD TAHUN 2022	PRAKIRAAN CAPAIAN TARGET RENJA OPD TAHUN 2023	CAPAIAN KINERJA DAN KERANGKA PENDANAAN					KELOMPOK SASARAN	PRAKIRAAN MAJU RENCANA TAHUN 2025		PERANGKAT DAERAH PENANGGUNG JAWAB	
							TARGET 2024	PAGU INDIKATIF (Rp)	LOKASI	SUMBER DANA	PRIORITAS		TARGET	PAGU INDIKATIF (Rp)		
											NASIONAL					DAERAH
1	2	3	4	5	6	7	8	9	10	11	12	13	14	15	16	17
	<b>7.01</b>	<b>KECAMATAN</b>						<b>283.398.680,00</b>							<b>283.398.680,00</b>	
1.	<b>7.01.01</b>	<b>PROGRAM PENUNJANG URUSAN PEMERINTAHAN DAERAH KABUPATEN/KOTA</b>	<i>Persentase pemenuhan kebutuhan penunjang Perangkat Daerah</i>	<b>95 %</b>			<b>94,5 %</b>	<b>43.398.680,00</b>						<b>95 %</b>	<b>43.398.680,00</b>	
	7.01.01.2.06	Administrasi Umum Perangkat Daerah	<i>Cakupan Administrasi Umum Perangkat Daerah</i>	100 %			100 %	32.499.480,00			-	PP7 - Peningkatan Ke- tentraman, Ketertiban Umum dan peningkatan kualitas pelayanan publik bagi Masyarakat di Jawa Timur 9. Pemantapan Transfo- rmasi Digital dan Reformasi Birokrasi	-	100 %	32.499.480,00	KELURAHAN BOYOLANGU
	7.01.01.2.06.0001	Penyediaan Komponen Instalasi Listrik/Penerangan Bangunan Kantor														
			<i>Jumlah Paket Komponen Instalasi Listrik/Penerangan Bangunan Kantor yang Disediakan</i>				1 Paket	4.999.980,00	- Kab. Banyuwangi, Giri, Boyolangu	PENDAPATAN ASLI DAERAH (PAD)	-	PP7 - Peningkatan Ke- tentraman, Ketertiban Umum dan peningkatan kualitas pelayanan publik bagi Masyarakat di Jawa Timur 9. Pemantapan Transfo- rmasi Digital dan Reformasi Birokrasi	-		4.999.980,00	KELURAHAN BOYOLANGU
	7.01.01.2.06.0002	Penyediaan Peralatan dan Perlengkapan Kantor														

NO	KODE	URUSAN / BIDANG URUSAN / PROGRAM / KEGIATAN / SUB KEGIATAN	INDIKATOR PROGRAM / KEGIATAN / SUB KEGIATAN	TARGET AKHIR PERIODE RENSTRA OPD	REALISASI CAPAIAN RENJA OPD TAHUN 2022	PRAKIRAAN CAPAIAN TARGET RENJA OPD TAHUN 2023	CAPAIAN KINERJA DAN KERANGKA PENDANAAN					KELOMPOK SASARAN	PRAKIRAAN MAJU RENCANA TAHUN 2025		PERANGKAT DAERAH PENANGGUNG JAWAB	
							TARGET 2024	PAGU INDIKATIF (Rp)	LOKASI	SUMBER DANA	PRIORITAS		TARGET	PAGU INDIKATIF (Rp)		
											NASIONAL					DAERAH
1	2	3	4	5	6	7	8	9	10	11	12	13	14	15	16	17
			<i>Jumlah Paket Peralatan dan Perlengkapan Kantor yang Disediakan</i>				1 Paket	5.000.000,00	- Kab. Banyuwangi, Semua Kecamatan, Semua Kel/Desa	PENDAPATAN ASLI DAERAH (PAD)	-	PP7 - Peningkatan Ketertarikan, Ketertiban Umum dan peningkatan kualitas pelayanan publik bagi Masyarakat di Jawa Timur 9. Pemantapan Transformasi Digital dan Reformasi Birokrasi	-		5.000.000,00	KELURAHAN BOYOLANGU
	7.01.01.2.06.0003	Penyediaan Peralatan Rumah Tangga														
			<i>Jumlah Paket Peralatan Rumah Tangga yang Disediakan</i>				1 Paket	2.499.700,00	- Kab. Banyuwangi, Giri, Boyolangu	PENDAPATAN ASLI DAERAH (PAD)	-	PP7 - Peningkatan Ketertarikan, Ketertiban Umum dan peningkatan kualitas pelayanan publik bagi Masyarakat di Jawa Timur 9. Pemantapan Transformasi Digital dan Reformasi Birokrasi	-		2.499.700,00	KELURAHAN BOYOLANGU
	7.01.01.2.06.0004	Penyediaan Bahan Logistik Kantor														
			<i>Jumlah Paket Bahan Logistik Kantor yang Disediakan</i>				1 Paket	5.000.000,00	- Kab. Banyuwangi, Giri, Boyolangu	PENDAPATAN ASLI DAERAH (PAD)	-	PP7 - Peningkatan Ketertarikan, Ketertiban Umum dan peningkatan kualitas pelayanan publik bagi Masyarakat di Jawa Timur 9. Pemantapan Transformasi Digital dan Reformasi Birokrasi	-		5.000.000,00	KELURAHAN BOYOLANGU
	7.01.01.2.06.0005	Penyediaan Barang Cetak dan Penggandaan														

NO	KODE	URUSAN / BIDANG URUSAN / PROGRAM / KEGIATAN / SUB KEGIATAN	INDIKATOR PROGRAM / KEGIATAN / SUB KEGIATAN	TARGET AKHIR PERIODE RENSTRA OPD	REALISASI CAPAIAN RENJA OPD TAHUN 2022	PRAKIRAAN CAPAIAN TARGET RENJA OPD TAHUN 2023	CAPAIAN KINERJA DAN KERANGKA PENDANAAN						KELOMPOK SASARAN	PRAKIRAAN MAJU RENCANA TAHUN 2025		PERANGKAT DAERAH PENANGGUNG JAWAB
							TARGET 2024	PAGU INDIKATIF (Rp)	LOKASI	SUMBER DANA	PRIORITAS			TARGET	PAGU INDIKATIF (Rp)	
											NASIONAL	DAERAH				
1	2	3	4	5	6	7	8	9	10	11	12	13	14	15	16	17
			<i>Jumlah Paket Barang Cetak dan Penggandaan yang Disediakan</i>				1 Paket	4.999.800,00	- Kab. Banyuwangi, Giri, Boyolangu	PENDAPATAN ASLI DAERAH (PAD)	-	PP7 - Peningkatan Ke tentraman, Ketertiban Umum dan peningkatan kualitas pelayanan publik bagi Masyarakat di Jawa Timur 9. Pemantapan Transformasi Digital dan Reformasi Birokrasi	-		4.999.800,00	KELURAHAN BOYOLANGU
	7.01.01.2.06.0009	Penyelenggaraan Rapat Koordinasi dan Konsultasi SKPD														
			<i>Jumlah Laporan Penyelenggaraan Rapat Koordinasi dan Konsultasi SKPD</i>				1 Laporan	10.000.000,00	- Kab. Banyuwangi, Semua Kecamatan, Semua Kel/Desa	PENDAPATAN ASLI DAERAH (PAD)	-	PP7 - Peningkatan Ke tentraman, Ketertiban Umum dan peningkatan kualitas pelayanan publik bagi Masyarakat di Jawa Timur 9. Pemantapan Transformasi Digital dan Reformasi Birokrasi	-		10.000.000,00	KELURAHAN BOYOLANGU
	7.01.01.2.08	Penyediaan Jasa Penunjang Urusan Pemerintahan Daerah	<i>Cakupan Penyediaan Jasa Penunjang Urusan Pemerintahan Daerah</i>	100 %			100 %	10.899.200,00			-	PP7 - Peningkatan Ke tentraman, Ketertiban Umum dan peningkatan kualitas pelayanan publik bagi Masyarakat di Jawa Timur 9. Pemantapan Transformasi Digital dan Reformasi Birokrasi	-	100 %	10.899.200,00	KELURAHAN BOYOLANGU
	7.01.01.2.08.0001	Penyediaan Jasa Surat Menyurat														

NO	KODE	URUSAN / BIDANG URUSAN / PROGRAM / KEGIATAN / SUB KEGIATAN	INDIKATOR PROGRAM / KEGIATAN / SUB KEGIATAN	TARGET AKHIR PERIODE RENSTRA OPD	REALISASI CAPAIAN RENJA OPD TAHUN 2022	PRAKIRAAN CAPAIAN TARGET RENJA OPD TAHUN 2023	CAPAIAN KINERJA DAN KERANGKA PENDANAAN						KELOMPOK SASARAN	PRAKIRAAN MAJU RENCANA TAHUN 2025		PERANGKAT DAERAH PENANGGUNG JAWAB
							TARGET 2024	PAGU INDIKATIF (Rp)	LOKASI	SUMBER DANA	PRIORITAS			TARGET	PAGU INDIKATIF (Rp)	
											NASIONAL	DAERAH				
1	2	3	4	5	6	7	8	9	10	11	12	13	14	15	16	17
			<i>Jumlah Laporan Penyediaan Jasa Surat Menyurat</i>				1 Laporan	1.000.000,00	- Kab. Banyuwangi, Giri, Boyolangu	PENDAPATAN ASLI DAERAH (PAD)	-	PP7 - Peningkatan Ke tentraman, Ketertiban Umum dan peningkatan kualitas pelayanan publik bagi Masyarakat di Jawa Timur 9. Pemantapan Transformasi Digital dan Reformasi Birokrasi	-		1.000.000,00	KELURAHAN BOYOLANGU
	7.01.01.2.08.0002	Penyediaan Jasa Komunikasi, Sumber Daya Air dan Listrik														
			<i>Jumlah Laporan Penyediaan Jasa Komunikasi, Sumber Daya Air dan Listrik yang Disediakan</i>				1 Laporan	9.899.200,00	- Kab. Banyuwangi, Giri, Boyolangu	PENDAPATAN ASLI DAERAH (PAD)	-	PP7 - Peningkatan Ke tentraman, Ketertiban Umum dan peningkatan kualitas pelayanan publik bagi Masyarakat di Jawa Timur 9. Pemantapan Transformasi Digital dan Reformasi Birokrasi	-		9.899.200,00	KELURAHAN BOYOLANGU
2.	7.01.03	<b>PROGRAM PEMBERDAYAAN MASYARAKAT DESA DAN KELURAHAN</b>	<i>Persentase keterlibatan masyarakat dalam kegiatan pembangunan Persentase keterlibatan masyarakat dalam kegiatan pembangunan</i>	30 % 30 %			27 % 27 %	240.000.000,00						30 % 30 %	240.000.000,00	
	7.01.03.2.01	Koordinasi Kegiatan Pemberdayaan Desa	<i>Cakupan Koordinasi Kegiatan Pemberdayaan Desa Cakupan Koordinasi Kegiatan Pemberdayaan Desa</i>	100 % 100 %			100 % 100 %	10.000.000,00			-	PP7 - Peningkatan Ke tentraman, Ketertiban Umum dan peningkatan kualitas pelayanan publik bagi Masyarakat di Jawa Timur 9. Pemantapan Transformasi Digital dan Reformasi Birokrasi	-	100 % 100 %	10.000.000,00	KELURAHAN BOYOLANGU

NO	KODE	URUSAN / BIDANG URUSAN / PROGRAM / KEGIATAN / SUB KEGIATAN	INDIKATOR PROGRAM / KEGIATAN / SUB KEGIATAN	TARGET AKHIR PERIODE RENSTRA OPD	REALISASI CAPAIAN RENJA OPD TAHUN 2022	PRAKIRAAN CAPAIAN TARGET RENJA OPD TAHUN 2023	CAPAIAN KINERJA DAN KERANGKA PENDANAAN					KELOMPOK SASARAN	PRAKIRAAN MAJU RENCANA TAHUN 2025		PERANGKAT DAERAH PENANGGUNG JAWAB	
							TARGET 2024	PAGU INDIKATIF (Rp)	LOKASI	SUMBER DANA	PRIORITAS		TARGET	PAGU INDIKATIF (Rp)		
											NASIONAL					DAERAH
1	2	3	4	5	6	7	8	9	10	11	12	13	14	15	16	17
	7.01.03.2.01.0003	Peningkatan Efektifitas Kegiatan Pemberdayaan Masyarakat di Wilayah Kecamatan														
			<i>Jumlah Laporan Peningkatan Efektivitas Kegiatan Pemberdayaan Masyarakat di Wilayah Kecamatan</i>				1 Laporan	10.000.000,00	- Kab. Banyuwangi, Giri, Boyolangu	PENDAPATAN ASLI DAERAH (PAD)	-	PP7 - Peningkatan Ketertarikan, Ketertiban Umum dan peningkatan kualitas pelayanan publik bagi Masyarakat di Jawa Timur 9. Pemantapan Transformasi Digital dan Reformasi Birokrasi	-		10.000.000,00	KELURAHAN BOYOLANGU
	7.01.03.2.02	Kegiatan Pemberdayaan Kelurahan	<i>Cakupan Kegiatan Pemberdayaan Kelurahan Cakupan Kegiatan Pemberdayaan Kelurahan</i>	100 % 100 %			100 % 100 %	230.000.000,00			-	PP7 - Peningkatan Ketertarikan, Ketertiban Umum dan peningkatan kualitas pelayanan publik bagi Masyarakat di Jawa Timur 9. Pemantapan Transformasi Digital dan Reformasi Birokrasi	-	100 % 100 %	230.000.000,00	KELURAHAN BOYOLANGU
	7.01.03.2.02.0001	Peningkatan Partisipasi Masyarakat dalam Forum Musyawarah Perencanaan Pembangunan di Kelurahan														
			<i>Jumlah Lembaga Kemasyarakatan yang Berpartisipasi dalam Forum Musyawarah Perencanaan Pembangunan di Kelurahan</i>				1 Lembaga Kemasyarakatan	5.000.000,00	- Kab. Banyuwangi, Giri, Boyolangu	PENDAPATAN ASLI DAERAH (PAD)	-	PP7 - Peningkatan Ketertarikan, Ketertiban Umum dan peningkatan kualitas pelayanan publik bagi Masyarakat di Jawa Timur 9. Pemantapan Transformasi Digital dan Reformasi Birokrasi	-		5.000.000,00	KELURAHAN BOYOLANGU
	7.01.03.2.02.0002	Pembangunan Sarana dan Prasarana Kelurahan														

NO	KODE	URUSAN / BIDANG URUSAN / PROGRAM / KEGIATAN / SUB KEGIATAN	INDIKATOR PROGRAM / KEGIATAN / SUB KEGIATAN	TARGET AKHIR PERIODE RENSTRA OPD	REALISASI CAPAIAN RENJA OPD TAHUN 2022	PRAKIRAAN CAPAIAN TARGET RENJA OPD TAHUN 2023	CAPAIAN KINERJA DAN KERANGKA PENDANAAN						KELOMPOK SASARAN	PRAKIRAAN MAJU RENCANA TAHUN 2025		PERANGKAT DAERAH PENANGGUNG JAWAB
							TARGET 2024	PAGU INDIKATIF (Rp)	LOKASI	SUMBER DANA	PRIORITAS			TARGET	PAGU INDIKATIF (Rp)	
											NASIONAL	DAERAH				
1	2	3	4	5	6	7	8	9	10	11	12	13	14	15	16	17
			<i>Jumlah Sarana dan Prasarana Kelurahan yang Terbangun</i>				1 Unit	185.000.000,00	- Kab. Banyuwangi, Giri, Boyolangu	PENDAPATAN ASLI DAERAH (PAD)	-	PP7 - Peningkatan Ke tentraman, Ketertiban Umum dan peningkatan kualitas pelayanan publik bagi Masyarakat di Jawa Timur 9. Pemanta pan Transfo rmasi Digital dan Reformasi Birokrasi	-		185.000.000,00	KELURAHAN BOYOLANGU
	7.01.03.2.02.0003	Pemberdayaan Masyarakat di Kelurahan														
			<i>Jumlah Pokmas dan Ormas yang Melaksanakan Pemberdayaan Masyarakat di Kelurahan</i>				1 Pokmas / Ormas	40.000.000,00	- Kab. Banyuwangi, Giri, Boyolangu	PENDAPATAN ASLI DAERAH (PAD)	-	PP7 - Peningkatan Ke tentraman, Ketertiban Umum dan peningkatan kualitas pelayanan publik bagi Masyarakat di Jawa Timur 9. Pemanta pan Transfo rmasi Digital dan Reformasi Birokrasi	-		40.000.000,00	KELURAHAN BOYOLANGU
		<b>KECAMATAN GLAGAH</b>						<b>5.187.978.841,00</b>							<b>5.187.978.841,00</b>	
	<b>7</b>	<b>UNSUR KEWILAYAHAN</b>						<b>5.187.978.841,00</b>							<b>5.187.978.841,00</b>	
	<b>7.01</b>	<b>KECAMATAN</b>						<b>5.187.978.841,00</b>							<b>5.187.978.841,00</b>	
1.	7.01.01	PROGRAM PENUNJANG URUSAN PEMERINTAHAN DAERAH KABUPATEN/KOTA	<i>Persentase pemenuhan kebutuhan penunjang Perangkat Daerah</i>	95 %			94,5 %	4.444.301.641,00						95 %	4.444.301.641,00	

NO	KODE	URUSAN / BIDANG URUSAN / PROGRAM / KEGIATAN / SUB KEGIATAN	INDIKATOR PROGRAM / KEGIATAN / SUB KEGIATAN	TARGET AKHIR PERIODE RENSTRA OPD	REALISASI CAPAIAN RENJA OPD TAHUN 2022	PRAKIRAAN CAPAIAN TARGET RENJA OPD TAHUN 2023	CAPAIAN KINERJA DAN KERANGKA PENDANAAN						KELOMPOK SASARAN	PRAKIRAAN MAJU RENCANA TAHUN 2025		PERANGKAT DAERAH PENANGGUNG JAWAB
							TARGET 2024	PAGU INDIKATIF (Rp)	LOKASI	SUMBER DANA	PRIORITAS			TARGET	PAGU INDIKATIF (Rp)	
											NASIONAL	DAERAH				
1	2	3	4	5	6	7	8	9	10	11	12	13	14	15	16	17
	7.01.01.2.01	Perencanaan, Penganggaran, dan Evaluasi Kinerja Perangkat Daerah	-	-			-	2.490.200,00			-	PP7 - Peningkatan Ke- tentraman, Ketertiban Umum dan peningkatan kualitas pelayanan publik bagi Masyarakat di Jawa Timur 9. Pemanta- pan Transfo- rmasi Digital dan Reformasi Birokrasi	-	-	2.490.200,00	KECAMATAN GLAGAH
	7.01.01.2.01.0001	Penyusunan Dokumen Perencanaan Perangkat Daerah														
			<i>Jumlah Dokumen Perencanaan Perangkat Daerah</i>				1 Dokumen	2.490.200,00	- Kab. Banyuwangi, Glagah, Semua Kel/Desa	PENDAPATAN ASLI DAERAH (PAD)	-	PP7 - Peningkatan Ke- tentraman, Ketertiban Umum dan peningkatan kualitas pelayanan publik bagi Masyarakat di Jawa Timur 9. Pemanta- pan Transfo- rmasi Digital dan Reformasi Birokrasi	-		2.490.200,00	KECAMATAN GLAGAH
	7.01.01.2.02	Administrasi Keuangan Perangkat Daerah	<i>Cakupan Administrasi Keuangan Perangkat Daerah</i>	100 %			100 %	4.078.225.874,00			-	PP7 - Peningkatan Ke- tentraman, Ketertiban Umum dan peningkatan kualitas pelayanan publik bagi Masyarakat di Jawa Timur 9. Pemanta- pan Transfo- rmasi Digital dan Reformasi Birokrasi	-	100 %	4.078.225.874,00	KECAMATAN GLAGAH
	7.01.01.2.02.0001	Penyediaan Gaji dan Tunjangan ASN														



NO	KODE	URUSAN / BIDANG URUSAN / PROGRAM / KEGIATAN / SUB KEGIATAN	INDIKATOR PROGRAM / KEGIATAN / SUB KEGIATAN	TARGET AKHIR PERIODE RENSTRA OPD	REALISASI CAPAIAN RENJA OPD TAHUN 2022	PRAKIRAAN CAPAIAN TARGET RENJA OPD TAHUN 2023	CAPAIAN KINERJA DAN KERANGKA PENDANAAN						KELOMPOK SASARAN	PRAKIRAAN MAJU RENCANA TAHUN 2025		PERANGKAT DAERAH PENANGGUNG JAWAB
							TARGET 2024	PAGU INDIKATIF (Rp)	LOKASI	SUMBER DANA	PRIORITAS			TARGET	PAGU INDIKATIF (Rp)	
											NASIONAL	DAERAH				
1	2	3	4	5	6	7	8	9	10	11	12	13	14	15	16	17
			<i>Jumlah Orang yang Menerima Gaji dan Tunjangan ASN</i>	15 Orang/bulan			12 Orang/bulan	4.078.225.874,00	- Kab. Banyuwangi, Glagah, Semua Kel/Desa	DANA TRANSFER UMUM-DANA ALOKASI UMUM	-	PP7 - Peningkatan Ke tentraman, Ketertiban Umum dan peningkatan kualitas pelayanan publik bagi Masyarakat di Jawa Timur 9. Pemantapan Transformasi Digital dan Reformasi Birokrasi	-	15 Orang/bulan	4.078.225.874,00	KECAMATAN GLAGAH
	7.01.01.2.06	Administrasi Umum Perangkat Daerah	<i>Cakupan Administrasi Umum Perangkat Daerah</i>	100 %			100 %	163.511.300,00			-	PP7 - Peningkatan Ke tentraman, Ketertiban Umum dan peningkatan kualitas pelayanan publik bagi Masyarakat di Jawa Timur 9. Pemantapan Transformasi Digital dan Reformasi Birokrasi	-	100 %	163.511.300,00	KECAMATAN GLAGAH
	7.01.01.2.06.0001	Penyediaan Komponen Instalasi Listrik/Penerangan Bangunan Kantor														
			<i>Jumlah Paket Komponen Instalasi Listrik/Penerangan Bangunan Kantor yang Disediakan</i>	1 Paket			1 Paket	7.999.000,00	- Kab. Banyuwangi, Glagah, Semua Kel/Desa	PENDAPATAN ASLI DAERAH (PAD)	-	PP7 - Peningkatan Ke tentraman, Ketertiban Umum dan peningkatan kualitas pelayanan publik bagi Masyarakat di Jawa Timur 9. Pemantapan Transformasi Digital dan Reformasi Birokrasi	-	1 Paket	7.999.000,00	KECAMATAN GLAGAH
	7.01.01.2.06.0002	Penyediaan Peralatan dan Perlengkapan Kantor														

NO	KODE	URUSAN / BIDANG URUSAN / PROGRAM / KEGIATAN / SUB KEGIATAN	INDIKATOR PROGRAM / KEGIATAN / SUB KEGIATAN	TARGET AKHIR PERIODE RENSTRA OPD	REALISASI CAPAIAN RENJA OPD TAHUN 2022	PRAKIRAAN CAPAIAN TARGET RENJA OPD TAHUN 2023	CAPAIAN KINERJA DAN KERANGKA PENDANAAN					KELOMPOK SASARAN	PRAKIRAAN MAJU RENCANA TAHUN 2025		PERANGKAT DAERAH PENANGGUNG JAWAB	
							TARGET 2024	PAGU INDIKATIF (Rp)	LOKASI	SUMBER DANA	PRIORITAS		TARGET	PAGU INDIKATIF (Rp)		
											NASIONAL					DAERAH
1	2	3	4	5	6	7	8	9	10	11	12	13	14	15	16	17
			<i>Jumlah Paket Peralatan dan Perlengkapan Kantor yang Disediakan</i>				1 Paket	56.517.600,00	- Kab. Banyuwangi, Glagah, Semua Kel/Desa	PENDAPATAN ASLI DAERAH (PAD)	-	PP7 - Peningkatan Ke- tentraman, Ketertiban Umum dan peningkata- n kualitas pelayanan publik bagi Masyarakat di Jawa Timur 9. Pemanta- pan Transfo- rmasi Digital dan Reformasi Birokrasi	-		56.517.600,00	KECAMATAN GLAGAH
	7.01.01.2.06.0003	Penyediaan Peralatan Rumah Tangga														
			<i>Jumlah Paket Peralatan Rumah Tangga yang Disediakan</i>	1 Paket			1 Paket	7.999.500,00	- Kab. Banyuwangi, Glagah, Semua Kel/Desa	PENDAPATAN ASLI DAERAH (PAD)	-	PP7 - Peningkatan Ke- tentraman, Ketertiban Umum dan peningkata- n kualitas pelayanan publik bagi Masyarakat di Jawa Timur 9. Pemanta- pan Transfo- rmasi Digital dan Reformasi Birokrasi	-	1 Paket	7.999.500,00	KECAMATAN GLAGAH
	7.01.01.2.06.0004	Penyediaan Bahan Logistik Kantor														
			<i>Jumlah Paket Bahan Logistik Kantor yang Disediakan</i>	1 Paket			1 Paket	19.999.200,00	- Kab. Banyuwangi, Glagah, Semua Kel/Desa	PENDAPATAN ASLI DAERAH (PAD)	-	PP7 - Peningkatan Ke- tentraman, Ketertiban Umum dan peningkata- n kualitas pelayanan publik bagi Masyarakat di Jawa Timur 9. Pemanta- pan Transfo- rmasi Digital dan Reformasi Birokrasi	-	1 Paket	19.999.200,00	KECAMATAN GLAGAH
	7.01.01.2.06.0005	Penyediaan Barang Cetak dan Penggandaan														

NO	KODE	URUSAN / BIDANG URUSAN / PROGRAM / KEGIATAN / SUB KEGIATAN	INDIKATOR PROGRAM / KEGIATAN / SUB KEGIATAN	TARGET AKHIR PERIODE RENSTRA OPD	REALISASI CAPAIAN RENJA OPD TAHUN 2022	PRAKIRAAN CAPAIAN TARGET RENJA OPD TAHUN 2023	CAPAIAN KINERJA DAN KERANGKA PENDANAAN					KELOMPOK SASARAN	PRAKIRAAN MAJU RENCANA TAHUN 2025		PERANGKAT DAERAH PENANGGUNG JAWAB	
							TARGET 2024	PAGU INDIKATIF (Rp)	LOKASI	SUMBER DANA	PRIORITAS		TARGET	PAGU INDIKATIF (Rp)		
											NASIONAL					DAERAH
1	2	3	4	5	6	7	8	9	10	11	12	13	14	15	16	17
			<i>Jumlah Paket Barang Cetak dan Penggandaan yang Disediakan</i>				1 Paket	6.000.000,00	- Kab. Banyuwangi, Glagah, Semua Kel/Desa	PENDAPATAN ASLI DAERAH (PAD)	-	PP7 - Peningkatan Ke tentraman, Ketertiban Umum dan peningkatan kualitas pelayanan publik bagi Masyarakat di Jawa Timur 9. Pemantapan Transformasi Digital dan Reformasi Birokrasi	-		6.000.000,00	KECAMATAN GLAGAH
	7.01.01.2.06.0009	Penyelenggaraan Rapat Koordinasi dan Konsultasi SKPD														
			<i>Jumlah Laporan Penyelenggaraan Rapat Koordinasi dan Konsultasi SKPD</i>	12 Laporan			1 Laporan	64.996.000,00	- Kab. Banyuwangi, Glagah, Semua Kel/Desa	PENDAPATAN ASLI DAERAH (PAD)	-	PP7 - Peningkatan Ke tentraman, Ketertiban Umum dan peningkatan kualitas pelayanan publik bagi Masyarakat di Jawa Timur 9. Pemantapan Transformasi Digital dan Reformasi Birokrasi	-	12 Laporan	64.996.000,00	KECAMATAN GLAGAH
	7.01.01.2.08	Penyediaan Jasa Penunjang Urusan Pemerintahan Daerah	<i>Cakupan Penyediaan Jasa Penunjang Urusan Pemerintahan Daerah</i>	100 %			100 %	170.195.067,00			-	PP7 - Peningkatan Ke tentraman, Ketertiban Umum dan peningkatan kualitas pelayanan publik bagi Masyarakat di Jawa Timur 9. Pemantapan Transformasi Digital dan Reformasi Birokrasi	-	100 %	170.195.067,00	KECAMATAN GLAGAH
	7.01.01.2.08.0001	Penyediaan Jasa Surat Menyurat														

NO	KODE	URUSAN / BIDANG URUSAN / PROGRAM / KEGIATAN / SUB KEGIATAN	INDIKATOR PROGRAM / KEGIATAN / SUB KEGIATAN	TARGET AKHIR PERIODE RENSTRA OPD	REALISASI CAPAIAN RENJA OPD TAHUN 2022	PRAKIRAAN CAPAIAN TARGET RENJA OPD TAHUN 2023	CAPAIAN KINERJA DAN KERANGKA PENDANAAN					KELOMPOK SASARAN	PRAKIRAAN MAJU RENCANA TAHUN 2025		PERANGKAT DAERAH PENANGGUNG JAWAB	
							TARGET 2024	PAGU INDIKATIF (Rp)	LOKASI	SUMBER DANA	PRIORITAS		TARGET	PAGU INDIKATIF (Rp)		
											NASIONAL					DAERAH
1	2	3	4	5	6	7	8	9	10	11	12	13	14	15	16	17
			<i>Jumlah Laporan Penyediaan Jasa Surat Menyurat</i>	12 Laporan			1 Laporan	2.000.000,00	- Kab. Banyuwangi, Glagah, Semua Kel/Desa	PENDAPATAN ASLI DAERAH (PAD)	-	PP7 - Peningkatan Ke- tentraman, Ketertiban Umum dan peningkatan kualitas pelayanan publik bagi Masyarakat di Jawa Timur 9. Pemanta- pan Transfo- rmasi Digital dan Reformasi Birokrasi	-	12 Laporan	2.000.000,00	KECAMATAN GLAGAH
	7.01.01.2.08.0002	Penyediaan Jasa Komunikasi, Sumber Daya Air dan Listrik														
			<i>Jumlah Laporan Penyediaan Jasa Komunikasi, Sumber Daya Air dan Listrik yang Disediakan</i>	12 Laporan			1 Laporan	23.995.067,00	- Kab. Banyuwangi, Glagah, Semua Kel/Desa	PENDAPATAN ASLI DAERAH (PAD)	-	PP7 - Peningkatan Ke- tentraman, Ketertiban Umum dan peningkatan kualitas pelayanan publik bagi Masyarakat di Jawa Timur 9. Pemanta- pan Transfo- rmasi Digital dan Reformasi Birokrasi	-	12 Laporan	23.995.067,00	KECAMATAN GLAGAH
	7.01.01.2.08.0003	Penyediaan Jasa Peralatan dan Perlengkapan Kantor														
			<i>Jumlah Laporan Penyediaan Jasa Peralatan dan Perlengkapan Kantor yang Disediakan</i>				1 Laporan	5.000.000,00	- Kab. Banyuwangi, Glagah, Semua Kel/Desa	PENDAPATAN ASLI DAERAH (PAD)	-	PP7 - Peningkatan Ke- tentraman, Ketertiban Umum dan peningkatan kualitas pelayanan publik bagi Masyarakat di Jawa Timur 9. Pemanta- pan Transfo- rmasi Digital dan Reformasi Birokrasi	-		5.000.000,00	KECAMATAN GLAGAH
	7.01.01.2.08.0004	Penyediaan Jasa Pelayanan Umum Kantor														

NO	KODE	URUSAN / BIDANG URUSAN / PROGRAM / KEGIATAN / SUB KEGIATAN	INDIKATOR PROGRAM / KEGIATAN / SUB KEGIATAN	TARGET AKHIR PERIODE RENSTRA OPD	REALISASI CAPAIAN RENJA OPD TAHUN 2022	PRAKIRAAN CAPAIAN TARGET RENJA OPD TAHUN 2023	CAPAIAN KINERJA DAN KERANGKA PENDANAAN						KELOMPOK SASARAN	PRAKIRAAN MAJU RENCANA TAHUN 2025		PERANGKAT DAERAH PENANGGUNG JAWAB
							TARGET 2024	PAGU INDIKATIF (Rp)	LOKASI	SUMBER DANA	PRIORITAS			TARGET	PAGU INDIKATIF (Rp)	
											NASIONAL	DAERAH				
1	2	3	4	5	6	7	8	9	10	11	12	13	14	15	16	17
			<i>Jumlah Laporan Penyediaan Jasa Pelayanan Umum Kantor yang Disediakan</i>	12 Laporan			1 Laporan	139.200.000,00	- Kab. Banyuwangi, Banyuwangi, Semua Kel/Desa	PENDAPATAN ASLI DAERAH (PAD)	-	PP7 - Peningkatan Ke tentraman, Ketertiban Umum dan peningkatan kualitas pelayanan publik bagi Masyarakat di Jawa Timur 9. Pemantapan Transformasi Digital dan Reformasi Birokrasi	-	12 Laporan	139.200.000,00	KECAMATAN GLAGAH
	7.01.01.2.09	Pemeliharaan Barang Milik Daerah Penunjang Urusan Pemerintahan Daerah	<i>Cakupan Pemeliharaan Barang Milik Daerah Penunjang Urusan Pemerintahan Daerah</i>	100 %			100 %	29.879.200,00			-	PP7 - Peningkatan Ke tentraman, Ketertiban Umum dan peningkatan kualitas pelayanan publik bagi Masyarakat di Jawa Timur 9. Pemantapan Transformasi Digital dan Reformasi Birokrasi	-	100 %	29.879.200,00	KECAMATAN GLAGAH
	7.01.01.2.09.0001	Penyediaan Jasa Pemeliharaan, Biaya Pemeliharaan, dan Pajak Kendaraan Perorangan Dinas atau Kendaraan Dinas Jabatan														
			<i>Jumlah Kendaraan Perorangan Dinas atau Kendaraan Dinas Jabatan yang Dipelihara dan dibayarkan Pajaknya</i>	1 Unit			1 Unit	19.959.200,00	- Kab. Banyuwangi, Glagah, Semua Kel/Desa	PENDAPATAN ASLI DAERAH (PAD)	-	PP7 - Peningkatan Ke tentraman, Ketertiban Umum dan peningkatan kualitas pelayanan publik bagi Masyarakat di Jawa Timur 9. Pemantapan Transformasi Digital dan Reformasi Birokrasi	-	1 Unit	19.959.200,00	KECAMATAN GLAGAH
	7.01.01.2.09.0006	Pemeliharaan Peralatan dan Mesin Lainnya														

NO	KODE	URUSAN / BIDANG URUSAN / PROGRAM / KEGIATAN / SUB KEGIATAN	INDIKATOR PROGRAM / KEGIATAN / SUB KEGIATAN	TARGET AKHIR PERIODE RENSTRA OPD	REALISASI CAPAIAN RENJA OPD TAHUN 2022	PRAKIRAAN CAPAIAN TARGET RENJA OPD TAHUN 2023	CAPAIAN KINERJA DAN KERANGKA PENDANAAN					KELOMPOK SASARAN	PRAKIRAAN MAJU RENCANA TAHUN 2025		PERANGKAT DAERAH PENANGGUNG JAWAB	
							TARGET 2024	PAGU INDIKATIF (Rp)	LOKASI	SUMBER DANA	PRIORITAS		TARGET	PAGU INDIKATIF (Rp)		
											NASIONAL					DAERAH
1	2	3	4	5	6	7	8	9	10	11	12	13	14	15	16	17
			<i>Jumlah Peralatan dan Mesin Lainnya yang Dipelihara</i>				1 Unit	9.920.000,00	- Kab. Banyuwangi, Glagah, Semua Kel/Desa	PENDAPATAN ASLI DAERAH (PAD)	-	PP7 - Peningkatan Ketertarikan, Ketertiban Umum dan peningkatan kualitas pelayanan publik bagi Masyarakat di Jawa Timur 9. Pemantapan Transformasi Digital dan Reformasi Birokrasi	-		9.920.000,00	KECAMATAN GLAGAH
2.	7.01.02	PROGRAM PENYELENGGARAAN PEMERINTAHAN DAN PELAYANAN PUBLIK	<i>Persentase sarana prasarana kecamatan dan kelurahan dalam kondisi baik Persentase sarana prasarana kecamatan dan kelurahan dalam kondisi baik</i>	85 % 85 %			82,5 % 82,5 %	157.280.800,00						85 % 85 %	157.280.800,00	
	7.01.02.2.01	Koordinasi Penyelenggaraan Kegiatan Pemerintahan di Tingkat Kecamatan	<i>Cakupan Koordinasi Penyelenggaraan Kegiatan Pemerintahan di Tingkat Kecamatan Cakupan Koordinasi Penyelenggaraan Kegiatan Pemerintahan di Tingkat Kecamatan</i>	100 % 100 %			100 % 100 %	147.280.900,00			-	PP7 - Peningkatan Ketertarikan, Ketertiban Umum dan peningkatan kualitas pelayanan publik bagi Masyarakat di Jawa Timur 9. Pemantapan Transformasi Digital dan Reformasi Birokrasi	-	100 % 100 %	147.280.900,00	KECAMATAN GLAGAH
	7.01.02.2.01.0002	Peningkatan Efektifitas Kegiatan Pemerintahan di Tingkat Kecamatan														

NO	KODE	URUSAN / BIDANG URUSAN / PROGRAM / KEGIATAN / SUB KEGIATAN	INDIKATOR PROGRAM / KEGIATAN / SUB KEGIATAN	TARGET AKHIR PERIODE RENSTRA OPD	REALISASI CAPAIAN RENJA OPD TAHUN 2022	PRAKIRAAN CAPAIAN TARGET RENJA OPD TAHUN 2023	CAPAIAN KINERJA DAN KERANGKA PENDANAAN						KELOMPOK SASARAN	PRAKIRAAN MAJU RENCANA TAHUN 2025		PERANGKAT DAERAH PENANGGUNG JAWAB
							TARGET 2024	PAGU INDIKATIF (Rp)	LOKASI	SUMBER DANA	PRIORITAS			TARGET	PAGU INDIKATIF (Rp)	
											NASIONAL	DAERAH				
1	2	3	4	5	6	7	8	9	10	11	12	13	14	15	16	17
			<i>Jumlah Dokumen Peningkatan Efektifitas Kegiatan Pemerintahan di Tingkat Kecamatan</i>	1 Dokumen			1 Dokumen	147.280.900,00	- Kab. Banyuwangi, Glagah, Semua Kel/Desa	PENDAPATAN ASLI DAERAH (PAD)	-	PP7 - Peningkatan Ke- tentraman, Ketertiban Umum dan peningkata n kualitas pelayanan publik bagi Masyarakat di Jawa Timur 9. Pemanta pan Transfo rmasi Digital dan Reformasi Birokrasi	-	1 Dokumen	147.280.900,00	KECAMATAN GLAGAH
	7.01.02.2.02	Penyelenggaraan Urusan Pemerintahan yang Tidak Dilaksanakan oleh Unit Kerja Perangkat Daerah yang Ada di Kecamatan	<i>Cakupan Penyelenggaraan Urusan Pemerintahan yang tidak Dilaksanakan oleh Unit Kerja Perangkat Daerah yang ada di Kecamatan Cakupan Penyelenggaraan Urusan Pemerintahan yang tidak Dilaksanakan oleh Unit Kerja Perangkat Daerah yang ada di Kecamatan</i>	100 % 100 %			100 % 100 %	9.999.900,00			-	PP7 - Peningkatan Ke- tentraman, Ketertiban Umum dan peningkata n kualitas pelayanan publik bagi Masyarakat di Jawa Timur 9. Pemanta pan Transfo rmasi Digital dan Reformasi Birokrasi	-	100 % 100 %	9.999.900,00	KECAMATAN GLAGAH
	7.01.02.2.02.0001	Perencanaan Kegiatan Pelayanan kepada Masyarakat di Kecamatan														
			<i>Jumlah Dokumen Perencanaan Kegiatan Pelayanan kepada Masyarakat di Kecamatan</i>	1 Dokumen			1 Dokumen	9.999.900,00	- Kab. Banyuwangi, Glagah, Semua Kel/Desa	PENDAPATAN ASLI DAERAH (PAD)	-	PP7 - Peningkatan Ke- tentraman, Ketertiban Umum dan peningkata n kualitas pelayanan publik bagi Masyarakat di Jawa Timur 9. Pemanta pan Transfo rmasi Digital dan Reformasi Birokrasi	-	1 Dokumen	9.999.900,00	KECAMATAN GLAGAH
3.	7.01.03	<b>PROGRAM PEMBERDAYAAN MASYARAKAT DESA DAN KELURAHAN</b>	<b><i>Persentase keterlibatan masyarakat dalam kegiatan pembangunan Persentase keterlibatan masyarakat dalam kegiatan pembangunan</i></b>	30 % 30 %			27 % 27 %	571.225.500,00						30 % 30 %	571.225.500,00	

NO	KODE	URUSAN / BIDANG URUSAN / PROGRAM / KEGIATAN / SUB KEGIATAN	INDIKATOR PROGRAM / KEGIATAN / SUB KEGIATAN	TARGET AKHIR PERIODE RENSTRA OPD	REALISASI CAPAIAN RENJA OPD TAHUN 2022	PRAKIRAAN CAPAIAN TARGET RENJA OPD TAHUN 2023	CAPAIAN KINERJA DAN KERANGKA PENDANAAN						KELOMPOK SASARAN	PRAKIRAAN MAJU RENCANA TAHUN 2025		PERANGKAT DAERAH PENANGGUNG JAWAB
							TARGET 2024	PAGU INDIKATIF (Rp)	LOKASI	SUMBER DANA	PRIORITAS			TARGET	PAGU INDIKATIF (Rp)	
											NASIONAL	DAERAH				
1	2	3	4	5	6	7	8	9	10	11	12	13	14	15	16	17
	7.01.03.2.01	Koordinasi Kegiatan Pemberdayaan Desa	<i>Cakupan Koordinasi Kegiatan Pemberdayaan Desa Cakupan Koordinasi Kegiatan Pemberdayaan Desa</i>	100 % 100 %			100 % 100 %	571.225.500,00			-	PP7 - Peningkatan Ke- tentraman, Ketertiban Umum dan peningkatan kualitas pelayanan publik bagi Masyarakat di Jawa Timur 9. Pemanta- pan Transfo- rmasi Digital dan Reformasi Birokrasi	-	100 % 100 %	571.225.500,00	KECAMATAN GLAGAH
	7.01.03.2.01.0003	Peningkatan Efektifitas Kegiatan Pemberdayaan Masyarakat di Wilayah Kecamatan														
			<i>Jumlah Laporan Peningkatan Efektivitas Kegiatan Pemberdayaan Masyarakat di Wilayah Kecamatan</i>	12 Laporan			1 Laporan	571.225.500,00	- Kab. Banyuwangi, Glagah, Semua Kel/Desa	PENDAPATAN ASLI DAERAH (PAD)	-	PP7 - Peningkatan Ke- tentraman, Ketertiban Umum dan peningkatan kualitas pelayanan publik bagi Masyarakat di Jawa Timur 9. Pemanta- pan Transfo- rmasi Digital dan Reformasi Birokrasi	-	12 Laporan	571.225.500,00	KECAMATAN GLAGAH
4.	7.01.04	<b>PROGRAM KOORDINASI KETENTRAMAN DAN KETERTIBAN UMUM</b>	<i>Jumlah pelanggaran Perda dan Perbup di Kecamatan Jumlah pelanggaran Perda dan Perbup di Kecamatan</i>	2 Kasus 2 kasus			2 kasus 2 Kasus	6.274.600,00						2 Kasus 2 kasus	6.274.600,00	
	7.01.04.2.02	Koordinasi Penerapan dan Penegakan Peraturan Daerah dan Peraturan Kepala Daerah	-	100 % 100 %			-	6.274.600,00			-	PP7 - Peningkatan Ke- tentraman, Ketertiban Umum dan peningkatan kualitas pelayanan publik bagi Masyarakat di Jawa Timur 9. Pemanta- pan Transfo- rmasi Digital dan Reformasi Birokrasi	-	100 % 100 %	6.274.600,00	KECAMATAN GLAGAH
	7.01.04.2.02.0001	Koordinasi/Sinergi dengan Perangkat Daerah yang Tugas dan Fungsinya di Bidang Penegakan Peraturan Perundang-Undangan dan/atau Kepolisian Negara Republik Indonesia														



NO	KODE	URUSAN / BIDANG URUSAN / PROGRAM / KEGIATAN / SUB KEGIATAN	INDIKATOR PROGRAM / KEGIATAN / SUB KEGIATAN	TARGET AKHIR PERIODE RENSTRA OPD	REALISASI CAPAIAN RENJA OPD TAHUN 2022	PRAKIRAAN CAPAIAN TARGET RENJA OPD TAHUN 2023	CAPAIAN KINERJA DAN KERANGKA PENDANAAN						KELOMPOK SASARAN	PRAKIRAAN MAJU RENCANA TAHUN 2025		PERANGKAT DAERAH PENANGGUNG JAWAB
							TARGET 2024	PAGU INDIKATIF (Rp)	LOKASI	SUMBER DANA	PRIORITAS			TARGET	PAGU INDIKATIF (Rp)	
											NASIONAL	DAERAH				
1	2	3	4	5	6	7	8	9	10	11	12	13	14	15	16	17
			<i>Jumlah Laporan Koordinasi/Sinergi dengan Perangkat Daerah yang Tugas dan Fungsinya di Bidang Penegakan Peraturan Perundang-Undangan dan/atau Kepolisian Negara Republik Indonesia</i>	1 Laporan			1 Laporan	6.274.600,00	- Kab. Banyuwangi, Glagah, Semua Kel/Desa	PENDAPATAN ASLI DAERAH (PAD)	-	PP7 - Peningkatan Ketentraman, Ketertiban Umum dan peningkatan kualitas pelayanan publik bagi Masyarakat di Jawa Timur 9. Pemantapan Transformasi Digital dan Reformasi Birokrasi	-	1 Laporan	6.274.600,00	KECAMATAN GLAGAH
5.	7.01.06	PROGRAM PEMBINAAN DAN PENGAWASAN PEMERINTAHAN DESA	<i>persentase laporan keuangan desa yang selesai tepat waktu Persentase laporan keuangan desa yang selesai tepat waktu</i>	90 % 90 %			90 % 90 %	8.896.300,00						90 % 90 %	8.896.300,00	
	7.01.06.2.01	Fasilitasi, Rekomendasi dan Koordinasi Pembinaan dan Pengawasan Pemerintahan Desa	<i>Cakupan Fasilitasi, Rekomendasi dan Koordinasi Pembinaan dan Pengawasan Pemerintahan Desa Cakupan Fasilitasi, Rekomendasi dan Koordinasi Pembinaan dan Pengawasan Pemerintahan Desa</i>	100 % 100 %			100 % 100 %	8.896.300,00			-	PP7 - Peningkatan Ketentraman, Ketertiban Umum dan peningkatan kualitas pelayanan publik bagi Masyarakat di Jawa Timur 9. Pemantapan Transformasi Digital dan Reformasi Birokrasi	-	100 % 100 %	8.896.300,00	KECAMATAN GLAGAH
	7.01.06.2.01.0003	Fasilitasi Pengelolaan Keuangan Desa dan Pendayagunaan Aset Desa														
			<i>Jumlah Dokumen yang Difasilitasi dalam rangka Pengelolaan Keuangan Desa dan Pendayagunaan Aset Desa</i>	1 Dokumen			1 Dokumen	8.896.300,00	- Kab. Banyuwangi, Glagah, Semua Kel/Desa	PENDAPATAN ASLI DAERAH (PAD)	-	PP7 - Peningkatan Ketentraman, Ketertiban Umum dan peningkatan kualitas pelayanan publik bagi Masyarakat di Jawa Timur 9. Pemantapan Transformasi Digital dan Reformasi Birokrasi	-	1 Dokumen	8.896.300,00	KECAMATAN GLAGAH

NO	KODE	URUSAN / BIDANG URUSAN / PROGRAM / KEGIATAN / SUB KEGIATAN	INDIKATOR PROGRAM / KEGIATAN / SUB KEGIATAN	TARGET AKHIR PERIODE RENSTRA OPD	REALISASI CAPAIAN RENJA OPD TAHUN 2022	PRAKIRAAN CAPAIAN TARGET RENJA OPD TAHUN 2023	CAPAIAN KINERJA DAN KERANGKA PENDANAAN					KELOMPOK SASARAN	PRAKIRAAN MAJU RENCANA TAHUN 2025		PERANGKAT DAERAH PENANGGUNG JAWAB	
							TARGET 2024	PAGU INDIKATIF (Rp)	LOKASI	SUMBER DANA	PRIORITAS		TARGET	PAGU INDIKATIF (Rp)		
											NASIONAL					DAERAH
1	2	3	4	5	6	7	8	9	10	11	12	13	14	15	16	17
		<b>KELURAHAN BANJARSARI</b>						<b>382.399.349,00</b>							<b>382.399.349,00</b>	
	<b>7</b>	<b>UNSUR KEWILAYAHAN</b>						<b>382.399.349,00</b>							<b>382.399.349,00</b>	
	<b>7.01</b>	<b>KECAMATAN</b>						<b>382.399.349,00</b>							<b>382.399.349,00</b>	
1.	7.01.01	PROGRAM PENUNJANG URUSAN PEMERINTAHAN DAERAH KABUPATEN/KOTA	<i>Persentase pemenuhan kebutuhan penunjang Perangkat Daerah</i>	95 %			94,5 %	42.399.349,00						95 %	42.399.349,00	
	7.01.01.2.06	Administrasi Umum Perangkat Daerah	<i>Cakupan Administrasi Umum Perangkat Daerah</i>	100 %			100 %	34.998.750,00			-	PP7 - Peningkatan Ketertarikan, Ketertiban Umum dan peningkatan kualitas pelayanan publik bagi Masyarakat di Jawa Timur 9. Pemantapan Transformasi Digital dan Reformasi Birokrasi	-	100 %	34.998.750,00	KELURAHAN BANJARSARI
	7.01.01.2.06.0001	Penyediaan Komponen Instalasi Listrik/Penerangan Bangunan Kantor														
			<i>Jumlah Paket Komponen Instalasi Listrik/Penerangan Bangunan Kantor yang Disediakan</i>	1 Paket			1 Paket	5.000.000,00	- Kab. Banyuwangi, Glagah, Banjarsari	PENDAPATAN ASLI DAERAH (PAD)	-	PP7 - Peningkatan Ketertarikan, Ketertiban Umum dan peningkatan kualitas pelayanan publik bagi Masyarakat di Jawa Timur 9. Pemantapan Transformasi Digital dan Reformasi Birokrasi	-	1 Paket	5.000.000,00	KELURAHAN BANJARSARI
	7.01.01.2.06.0002	Penyediaan Peralatan dan Perlengkapan Kantor														

NO	KODE	URUSAN / BIDANG URUSAN / PROGRAM / KEGIATAN / SUB KEGIATAN	INDIKATOR PROGRAM / KEGIATAN / SUB KEGIATAN	TARGET AKHIR PERIODE RENSTRA OPD	REALISASI CAPAIAN RENJA OPD TAHUN 2022	PRAKIRAAN CAPAIAN TARGET RENJA OPD TAHUN 2023	CAPAIAN KINERJA DAN KERANGKA PENDANAAN						KELOMPOK SASARAN	PRAKIRAAN MAJU RENCANA TAHUN 2025		PERANGKAT DAERAH PENANGGUNG JAWAB
							TARGET 2024	PAGU INDIKATIF (Rp)	LOKASI	SUMBER DANA	PRIORITAS			TARGET	PAGU INDIKATIF (Rp)	
											NASIONAL	DAERAH				
1	2	3	4	5	6	7	8	9	10	11	12	13	14	15	16	17
			<i>Jumlah Paket Peralatan dan Perlengkapan Kantor yang Disediakan</i>				1 Paket	5.000.000,00	- Kab. Banyuwangi, Glagah, Banjarsari	PENDAPATAN ASLI DAERAH (PAD)	-	PP7 - Peningkatan Ke tentraman, Ketertiban Umum dan peningkatan kualitas pelayanan publik bagi Masyarakat di Jawa Timur 9. Pemantapan Transformasi Digital dan Reformasi Birokrasi	-		5.000.000,00	KELURAHAN BANJARSARI
	7.01.01.2.06.0003	Penyediaan Peralatan Rumah Tangga														
			<i>Jumlah Paket Peralatan Rumah Tangga yang Disediakan</i>	1 Paket			1 Paket	2.499.800,00	- Kab. Banyuwangi, Glagah, Banjarsari	PENDAPATAN ASLI DAERAH (PAD)	-	PP7 - Peningkatan Ke tentraman, Ketertiban Umum dan peningkatan kualitas pelayanan publik bagi Masyarakat di Jawa Timur 9. Pemantapan Transformasi Digital dan Reformasi Birokrasi	-	1 Paket	2.499.800,00	KELURAHAN BANJARSARI
	7.01.01.2.06.0004	Penyediaan Bahan Logistik Kantor														
			<i>Jumlah Paket Bahan Logistik Kantor yang Disediakan</i>	1 Paket			1 Paket	7.499.050,00	- Kab. Banyuwangi, Glagah, Banjarsari	PENDAPATAN ASLI DAERAH (PAD)	-	PP7 - Peningkatan Ke tentraman, Ketertiban Umum dan peningkatan kualitas pelayanan publik bagi Masyarakat di Jawa Timur 9. Pemantapan Transformasi Digital dan Reformasi Birokrasi	-	1 Paket	7.499.050,00	KELURAHAN BANJARSARI
	7.01.01.2.06.0005	Penyediaan Barang Cetak dan Penggandaan														

NO	KODE	URUSAN / BIDANG URUSAN / PROGRAM / KEGIATAN / SUB KEGIATAN	INDIKATOR PROGRAM / KEGIATAN / SUB KEGIATAN	TARGET AKHIR PERIODE RENSTRA OPD	REALISASI CAPAIAN RENJA OPD TAHUN 2022	PRAKIRAAN CAPAIAN TARGET RENJA OPD TAHUN 2023	CAPAIAN KINERJA DAN KERANGKA PENDANAAN					KELOMPOK SASARAN	PRAKIRAAN MAJU RENCANA TAHUN 2025		PERANGKAT DAERAH PENANGGUNG JAWAB	
							TARGET 2024	PAGU INDIKATIF (Rp)	LOKASI	SUMBER DANA	PRIORITAS		TARGET	PAGU INDIKATIF (Rp)		
											NASIONAL					DAERAH
1	2	3	4	5	6	7	8	9	10	11	12	13	14	15	16	17
			<i>Jumlah Paket Barang Cetak dan Penggandaan yang Disediakan</i>				1 Paket	4.999.900,00	- Kab. Banyuwangi, Glagah, Banjarsari	PENDAPATAN ASLI DAERAH (PAD)	-	PP7 - Peningkatan Ke tentraman, Ketertiban Umum dan peningkatan kualitas pelayanan publik bagi Masyarakat di Jawa Timur 9. Pemantapan Transformasi Digital dan Reformasi Birokrasi	-		4.999.900,00	KELURAHAN BANJARSARI
	7.01.01.2.06.0009	Penyelenggaraan Rapat Koordinasi dan Konsultasi SKPD														
			<i>Jumlah Laporan Penyelenggaraan Rapat Koordinasi dan Konsultasi SKPD</i>	12 Laporan			1 Laporan	10.000.000,00	- Kab. Banyuwangi, Semua Kecamatan, Semua Kel/Desa	PENDAPATAN ASLI DAERAH (PAD)	-	PP7 - Peningkatan Ke tentraman, Ketertiban Umum dan peningkatan kualitas pelayanan publik bagi Masyarakat di Jawa Timur 9. Pemantapan Transformasi Digital dan Reformasi Birokrasi	-	12 Laporan	10.000.000,00	KELURAHAN BANJARSARI
	7.01.01.2.08	Penyediaan Jasa Penunjang Urusan Pemerintahan Daerah	<i>Cakupan Penyediaan Jasa Penunjang Urusan Pemerintahan Daerah</i>	100 %			100 %	7.400.599,00			-	PP7 - Peningkatan Ke tentraman, Ketertiban Umum dan peningkatan kualitas pelayanan publik bagi Masyarakat di Jawa Timur 9. Pemantapan Transformasi Digital dan Reformasi Birokrasi	-	100 %	7.400.599,00	KELURAHAN BANJARSARI
	7.01.01.2.08.0001	Penyediaan Jasa Surat Menyurat														

NO	KODE	URUSAN / BIDANG URUSAN / PROGRAM / KEGIATAN / SUB KEGIATAN	INDIKATOR PROGRAM / KEGIATAN / SUB KEGIATAN	TARGET AKHIR PERIODE RENSTRA OPD	REALISASI CAPAIAN RENJA OPD TAHUN 2022	PRAKIRAAN CAPAIAN TARGET RENJA OPD TAHUN 2023	CAPAIAN KINERJA DAN KERANGKA PENDANAAN					KELOMPOK SASARAN	PRAKIRAAN MAJU RENCANA TAHUN 2025		PERANGKAT DAERAH PENANGGUNG JAWAB	
							TARGET 2024	PAGU INDIKATIF (Rp)	LOKASI	SUMBER DANA	PRIORITAS		TARGET	PAGU INDIKATIF (Rp)		
											NASIONAL					DAERAH
1	2	3	4	5	6	7	8	9	10	11	12	13	14	15	16	17
			<i>Jumlah Laporan Penyediaan Jasa Surat Menyurat</i>	12 Laporan			1 Laporan	1.000.000,00	- Kab. Banyuwangi, Glagah, Banjarsari	PENDAPATAN ASLI DAERAH (PAD)	-	PP7 - Peningkatan Ke tentraman, Ketertiban Umum dan peningkatan kualitas pelayanan publik bagi Masyarakat di Jawa Timur 9. Pemanta pan Transfo rmasi Digital dan Reformasi Birokrasi	-	12 Laporan	1.000.000,00	KELURAHAN BANJARSARI
	7.01.01.2.08.0002	Penyediaan Jasa Komunikasi, Sumber Daya Air dan Listrik														
			<i>Jumlah Laporan Penyediaan Jasa Komunikasi, Sumber Daya Air dan Listrik yang Disediakan</i>	12 Laporan			1 Laporan	6.400.599,00	- Kab. Banyuwangi, Glagah, Banjarsari	PENDAPATAN ASLI DAERAH (PAD)	-	PP7 - Peningkatan Ke tentraman, Ketertiban Umum dan peningkatan kualitas pelayanan publik bagi Masyarakat di Jawa Timur 9. Pemanta pan Transfo rmasi Digital dan Reformasi Birokrasi	-	12 Laporan	6.400.599,00	KELURAHAN BANJARSARI
2.	7.01.03	<b>PROGRAM PEMBERDAYAAN MASYARAKAT DESA DAN KELURAHAN</b>	<i>Persentase keterlibatan masyarakat dalam kegiatan pembangunan Persentase keterlibatan masyarakat dalam kegiatan pembangunan</i>	30 % 30 %			27 % 27 %	340.000.000,00						30 % 30 %	340.000.000,00	
	7.01.03.2.01	Koordinasi Kegiatan Pemberdayaan Desa	<i>Cakupan Koordinasi Kegiatan Pemberdayaan Desa Cakupan Koordinasi Kegiatan Pemberdayaan Desa</i>	100 % 100 %			100 % 100 %	10.000.000,00			-	PP7 - Peningkatan Ke tentraman, Ketertiban Umum dan peningkatan kualitas pelayanan publik bagi Masyarakat di Jawa Timur 9. Pemanta pan Transfo rmasi Digital dan Reformasi Birokrasi	-	100 % 100 %	10.000.000,00	KELURAHAN BANJARSARI

NO	KODE	URUSAN / BIDANG URUSAN / PROGRAM / KEGIATAN / SUB KEGIATAN	INDIKATOR PROGRAM / KEGIATAN / SUB KEGIATAN	TARGET AKHIR PERIODE RENSTRA OPD	REALISASI CAPAIAN RENJA OPD TAHUN 2022	PRAKIRAAN CAPAIAN TARGET RENJA OPD TAHUN 2023	CAPAIAN KINERJA DAN KERANGKA PENDANAAN					KELOMPOK SASARAN	PRAKIRAAN MAJU RENCANA TAHUN 2025		PERANGKAT DAERAH PENANGGUNG JAWAB	
							TARGET 2024	PAGU INDIKATIF (Rp)	LOKASI	SUMBER DANA	PRIORITAS		TARGET	PAGU INDIKATIF (Rp)		
											NASIONAL					DAERAH
1	2	3	4	5	6	7	8	9	10	11	12	13	14	15	16	17
	7.01.03.2.01.0003	Peningkatan Efektifitas Kegiatan Pemberdayaan Masyarakat di Wilayah Kecamatan														
			<i>Jumlah Laporan Peningkatan Efektivitas Kegiatan Pemberdayaan Masyarakat di Wilayah Kecamatan</i>	12 Laporan			1 Laporan	10.000.000,00	- Kab. Banyuwangi, Glagah, Banjarsari	PENDAPATAN ASLI DAERAH (PAD)	-	PP7 - Peningkatan Ketertarikan, Ketertiban Umum dan peningkatan kualitas pelayanan publik bagi Masyarakat di Jawa Timur 9. Pemantapan Transformasi Digital dan Reformasi Birokrasi	-	12 Laporan	10.000.000,00	KELURAHAN BANJARSARI
	7.01.03.2.02	Kegiatan Pemberdayaan Kelurahan	<i>Cakupan Kegiatan Pemberdayaan Kelurahan Cakupan Kegiatan Pemberdayaan Kelurahan</i>	100 % 100 %			100 % 100 %	330.000.000,00			-	PP7 - Peningkatan Ketertarikan, Ketertiban Umum dan peningkatan kualitas pelayanan publik bagi Masyarakat di Jawa Timur 9. Pemantapan Transformasi Digital dan Reformasi Birokrasi	-	100 % 100 %	330.000.000,00	KELURAHAN BANJARSARI
	7.01.03.2.02.0001	Peningkatan Partisipasi Masyarakat dalam Forum Musyawarah Perencanaan Pembangunan di Kelurahan														
			<i>Jumlah Lembaga Kemasyarakatan yang Berpartisipasi dalam Forum Musyawarah Perencanaan Pembangunan di Kelurahan</i>				1 Lembaga Kemasyarakatan	5.000.000,00	- Kab. Banyuwangi, Glagah, Banjarsari	PENDAPATAN ASLI DAERAH (PAD)	-	PP7 - Peningkatan Ketertarikan, Ketertiban Umum dan peningkatan kualitas pelayanan publik bagi Masyarakat di Jawa Timur 9. Pemantapan Transformasi Digital dan Reformasi Birokrasi	-		5.000.000,00	KELURAHAN BANJARSARI
	7.01.03.2.02.0002	Pembangunan Sarana dan Prasarana Kelurahan														

NO	KODE	URUSAN / BIDANG URUSAN / PROGRAM / KEGIATAN / SUB KEGIATAN	INDIKATOR PROGRAM / KEGIATAN / SUB KEGIATAN	TARGET AKHIR PERIODE RENSTRA OPD	REALISASI CAPAIAN RENJA OPD TAHUN 2022	PRAKIRAAN CAPAIAN TARGET RENJA OPD TAHUN 2023	CAPAIAN KINERJA DAN KERANGKA PENDANAAN						KELOMPOK SASARAN	PRAKIRAAN MAJU RENCANA TAHUN 2025		PERANGKAT DAERAH PENANGGUNG JAWAB
							TARGET 2024	PAGU INDIKATIF (Rp)	LOKASI	SUMBER DANA	PRIORITAS			TARGET	PAGU INDIKATIF (Rp)	
											NASIONAL	DAERAH				
1	2	3	4	5	6	7	8	9	10	11	12	13	14	15	16	17
			<i>Jumlah Sarana dan Prasarana Kelurahan yang Terbangun</i>	2 Unit			1 Unit	285.000.000,00	- Kab. Banyuwangi, Glagah, Banjarsari	PENDAPATAN ASLI DAERAH (PAD)	-	PP7 - Peningkatan Ke tentraman, Ketertiban Umum dan peningkatan kualitas pelayanan publik bagi Masyarakat di Jawa Timur 9. Pemantapan Transformasi Digital dan Reformasi Birokrasi	-	2 Unit	285.000.000,00	KELURAHAN BANJARSARI
	7.01.03.2.02.0003	Pemberdayaan Masyarakat di Kelurahan														
			<i>Jumlah Pokmas dan Ormas yang Melaksanakan Pemberdayaan Masyarakat di Kelurahan</i>				1 Pokmas / Ormas	40.000.000,00	- Kab. Banyuwangi, Glagah, Banjarsari	PENDAPATAN ASLI DAERAH (PAD)	-	PP7 - Peningkatan Ke tentraman, Ketertiban Umum dan peningkatan kualitas pelayanan publik bagi Masyarakat di Jawa Timur 9. Pemantapan Transformasi Digital dan Reformasi Birokrasi	-		40.000.000,00	KELURAHAN BANJARSARI
		<b>KELURAHAN BAKUNGAN</b>						<b>340.147.726,00</b>							<b>128.647.726,00</b>	
	<b>7</b>	<b>UNSUR KEWILAYAHAN</b>						<b>340.147.726,00</b>							<b>128.647.726,00</b>	
	<b>7.01</b>	<b>KECAMATAN</b>						<b>340.147.726,00</b>							<b>128.647.726,00</b>	
1.	7.01.01	PROGRAM PENUNJANG URUSAN PEMERINTAHAN DAERAH KABUPATEN/KOTA	<i>Persentase pemenuhan kebutuhan penunjang Perangkat Daerah</i>	95 %			94,5 %	50.147.726,00						95 %	50.147.726,00	

NO	KODE	URUSAN / BIDANG URUSAN / PROGRAM / KEGIATAN / SUB KEGIATAN	INDIKATOR PROGRAM / KEGIATAN / SUB KEGIATAN	TARGET AKHIR PERIODE RENSTRA OPD	REALISASI CAPAIAN RENJA OPD TAHUN 2022	PRAKIRAAN CAPAIAN TARGET RENJA OPD TAHUN 2023	CAPAIAN KINERJA DAN KERANGKA PENDANAAN					KELOMPOK SASARAN	PRAKIRAAN MAJU RENCANA TAHUN 2025		PERANGKAT DAERAH PENANGGUNG JAWAB	
							TARGET 2024	PAGU INDIKATIF (Rp)	LOKASI	SUMBER DANA	PRIORITAS		TARGET	PAGU INDIKATIF (Rp)		
											NASIONAL					DAERAH
1	2	3	4	5	6	7	8	9	10	11	12	13	14	15	16	17
	7.01.01.2.06	Administrasi Umum Perangkat Daerah	<i>Cakupan Administrasi Umum Perangkat Daerah</i>	100 %			100 %	39.980.600,00			-	PP7 - Peningkatan Ke- tentraman, Ketertiban Umum dan peningkatan kualitas pelayanan publik bagi Masyarakat di Jawa Timur 9. Pemanta- pan Transfo- rmasi Digital dan Reformasi Birokrasi	-	100 %	39.980.600,00	KELURAHAN BAKUNGAN
	7.01.01.2.06.0001	Penyediaan Komponen Instalasi Listrik/Penerangan Bangunan Kantor														
			<i>Jumlah Paket Komponen Instalasi Listrik/Penerangan Bangunan Kantor yang Disediakan</i>	1 Paket			1 Paket	4.986.200,00	- Kab. Banyuwangi, Glagah, Bakungan	PENDAPATAN ASLI DAERAH (PAD)	-	PP7 - Peningkatan Ke- tentraman, Ketertiban Umum dan peningkatan kualitas pelayanan publik bagi Masyarakat di Jawa Timur 9. Pemanta- pan Transfo- rmasi Digital dan Reformasi Birokrasi	-	1 Paket	4.986.200,00	KELURAHAN BAKUNGAN
	7.01.01.2.06.0002	Penyediaan Peralatan dan Perlengkapan Kantor														
			<i>Jumlah Paket Peralatan dan Perlengkapan Kantor yang Disediakan</i>				1 Paket	5.000.000,00	- Kab. Banyuwangi, Glagah, Bakungan	PENDAPATAN ASLI DAERAH (PAD)	-	PP7 - Peningkatan Ke- tentraman, Ketertiban Umum dan peningkatan kualitas pelayanan publik bagi Masyarakat di Jawa Timur 9. Pemanta- pan Transfo- rmasi Digital dan Reformasi Birokrasi	-		5.000.000,00	KELURAHAN BAKUNGAN
	7.01.01.2.06.0003	Penyediaan Peralatan Rumah Tangga														



NO	KODE	URUSAN / BIDANG URUSAN / PROGRAM / KEGIATAN / SUB KEGIATAN	INDIKATOR PROGRAM / KEGIATAN / SUB KEGIATAN	TARGET AKHIR PERIODE RENSTRA OPD	REALISASI CAPAIAN RENJA OPD TAHUN 2022	PRAKIRAAN CAPAIAN TARGET RENJA OPD TAHUN 2023	CAPAIAN KINERJA DAN KERANGKA PENDANAAN					KELOMPOK SASARAN	PRAKIRAAN MAJU RENCANA TAHUN 2025		PERANGKAT DAERAH PENANGGUNG JAWAB	
							TARGET 2024	PAGU INDIKATIF (Rp)	LOKASI	SUMBER DANA	PRIORITAS		TARGET	PAGU INDIKATIF (Rp)		
											NASIONAL					DAERAH
1	2	3	4	5	6	7	8	9	10	11	12	13	14	15	16	17
			<i>Jumlah Paket Peralatan Rumah Tangga yang Disediakan</i>	1 Paket			1 Paket	9.994.700,00	- Kab. Banyuwangi, Glagah, Bakungan	PENDAPATAN ASLI DAERAH (PAD)	-	PP7 - Peningkatan Ketertarikan, Ketertiban Umum dan peningkatan kualitas pelayanan publik bagi Masyarakat di Jawa Timur 9. Pemantapan Transformasi Digital dan Reformasi Birokrasi	-	1 Paket	9.994.700,00	KELURAHAN BAKUNGAN
	7.01.01.2.06.0004	Penyediaan Bahan Logistik Kantor														
			<i>Jumlah Paket Bahan Logistik Kantor yang Disediakan</i>	1 Paket			1 Paket	4.999.800,00	- Kab. Banyuwangi, Glagah, Bakungan	PENDAPATAN ASLI DAERAH (PAD)	-	PP7 - Peningkatan Ketertarikan, Ketertiban Umum dan peningkatan kualitas pelayanan publik bagi Masyarakat di Jawa Timur 9. Pemantapan Transformasi Digital dan Reformasi Birokrasi	-	1 Paket	4.999.800,00	KELURAHAN BAKUNGAN
	7.01.01.2.06.0005	Penyediaan Barang Cetak dan Penggandaan														
			<i>Jumlah Paket Barang Cetak dan Penggandaan yang Disediakan</i>				1 Paket	4.999.900,00	- Kab. Banyuwangi, Glagah, Bakungan	PENDAPATAN ASLI DAERAH (PAD)	-	PP7 - Peningkatan Ketertarikan, Ketertiban Umum dan peningkatan kualitas pelayanan publik bagi Masyarakat di Jawa Timur 9. Pemantapan Transformasi Digital dan Reformasi Birokrasi	-		4.999.900,00	KELURAHAN BAKUNGAN
	7.01.01.2.06.0009	Penyelenggaraan Rapat Koordinasi dan Konsultasi SKPD														

NO	KODE	URUSAN / BIDANG URUSAN / PROGRAM / KEGIATAN / SUB KEGIATAN	INDIKATOR PROGRAM / KEGIATAN / SUB KEGIATAN	TARGET AKHIR PERIODE RENSTRA OPD	REALISASI CAPAIAN RENJA OPD TAHUN 2022	PRAKIRAAN CAPAIAN TARGET RENJA OPD TAHUN 2023	CAPAIAN KINERJA DAN KERANGKA PENDANAAN					KELOMPOK SASARAN	PRAKIRAAN MAJU RENCANA TAHUN 2025		PERANGKAT DAERAH PENANGGUNG JAWAB	
							TARGET 2024	PAGU INDIKATIF (Rp)	LOKASI	SUMBER DANA	PRIORITAS		TARGET	PAGU INDIKATIF (Rp)		
											NASIONAL					DAERAH
1	2	3	4	5	6	7	8	9	10	11	12	13	14	15	16	17
			<i>Jumlah Laporan Penyelenggaraan Rapat Koordinasi dan Konsultasi SKPD</i>	12 Laporan			1 Laporan	10.000.000,00	- Kab. Banyuwangi, Glagah, Bakungan	PENDAPATAN ASLI DAERAH (PAD)	-	PP7 - Peningkatan Ketertarikan, Ketertiban Umum dan peningkatan kualitas pelayanan publik bagi Masyarakat di Jawa Timur 9. Pemantapan Transformasi Digital dan Reformasi Birokrasi	-	12 Laporan	10.000.000,00	KELURAHAN BAKUNGAN
	7.01.01.2.08	Penyediaan Jasa Penunjang Urusan Pemerintahan Daerah	<i>Cakupan Penyediaan Jasa Penunjang Urusan Pemerintahan Daerah</i>	100 %			100 %	7.445.126,00			-	PP7 - Peningkatan Ketertarikan, Ketertiban Umum dan peningkatan kualitas pelayanan publik bagi Masyarakat di Jawa Timur 9. Pemantapan Transformasi Digital dan Reformasi Birokrasi	-	100 %	7.445.126,00	KELURAHAN BAKUNGAN
	7.01.01.2.08.0001	Penyediaan Jasa Surat Menyurat														
			<i>Jumlah Laporan Penyediaan Jasa Surat Menyurat</i>	12 Laporan			1 Laporan	1.000.000,00	- Kab. Banyuwangi, Glagah, Bakungan	PENDAPATAN ASLI DAERAH (PAD)	-	PP7 - Peningkatan Ketertarikan, Ketertiban Umum dan peningkatan kualitas pelayanan publik bagi Masyarakat di Jawa Timur 9. Pemantapan Transformasi Digital dan Reformasi Birokrasi	-	12 Laporan	1.000.000,00	KELURAHAN BAKUNGAN
	7.01.01.2.08.0002	Penyediaan Jasa Komunikasi, Sumber Daya Air dan Listrik														

NO	KODE	URUSAN / BIDANG URUSAN / PROGRAM / KEGIATAN / SUB KEGIATAN	INDIKATOR PROGRAM / KEGIATAN / SUB KEGIATAN	TARGET AKHIR PERIODE RENSTRA OPD	REALISASI CAPAIAN RENJA OPD TAHUN 2022	PRAKIRAAN CAPAIAN TARGET RENJA OPD TAHUN 2023	CAPAIAN KINERJA DAN KERANGKA PENDANAAN						KELOMPOK SASARAN	PRAKIRAAN MAJU RENCANA TAHUN 2025		PERANGKAT DAERAH PENANGGUNG JAWAB
							TARGET 2024	PAGU INDIKATIF (Rp)	LOKASI	SUMBER DANA	PRIORITAS			TARGET	PAGU INDIKATIF (Rp)	
											NASIONAL	DAERAH				
1	2	3	4	5	6	7	8	9	10	11	12	13	14	15	16	17
			<i>Jumlah Laporan Penyediaan Jasa Komunikasi, Sumber Daya Air dan Listrik yang Disediakan</i>	12 Laporan			1 Laporan	6.445.126,00	- Kab. Banyuwangi, Glagah, Bakungan	PENDAPATAN ASLI DAERAH (PAD)	-	PP7 - Peningkatan Ke- tentraman, Ketertiban Umum dan peningkatan kualitas pelayanan publik bagi Masyarakat di Jawa Timur 9. Pemanta- pan Transfo- rmasi Digital dan Reformasi Birokrasi	-	12 Laporan	6.445.126,00	KELURAHAN BAKUNGAN
	7.01.01.2.09	Pemeliharaan Barang Milik Daerah Penunjang Urusan Pemerintahan Daerah	<i>Cakupan Pemeliharaan Barang Milik Daerah Penunjang Urusan Pemerintahan Daerah</i>	100 %			100 %	2.722.000,00			-	PP7 - Peningkatan Ke- tentraman, Ketertiban Umum dan peningkatan kualitas pelayanan publik bagi Masyarakat di Jawa Timur 9. Pemanta- pan Transfo- rmasi Digital dan Reformasi Birokrasi	-	100 %	2.722.000,00	KELURAHAN BAKUNGAN
	7.01.01.2.09.0005	Pemeliharaan Mebel														
			<i>Jumlah Mebel yang Dipelihara</i>				1 Unit	1.900.000,00	- Kab. Banyuwangi, Glagah, Bakungan	PENDAPATAN ASLI DAERAH (PAD)	-	PP7 - Peningkatan Ke- tentraman, Ketertiban Umum dan peningkatan kualitas pelayanan publik bagi Masyarakat di Jawa Timur 9. Pemanta- pan Transfo- rmasi Digital dan Reformasi Birokrasi	-		1.900.000,00	KELURAHAN BAKUNGAN
	7.01.01.2.09.0006	Pemeliharaan Peralatan dan Mesin Lainnya														

NO	KODE	URUSAN / BIDANG URUSAN / PROGRAM / KEGIATAN / SUB KEGIATAN	INDIKATOR PROGRAM / KEGIATAN / SUB KEGIATAN	TARGET AKHIR PERIODE RENSTRA OPD	REALISASI CAPAIAN RENJA OPD TAHUN 2022	PRAKIRAAN CAPAIAN TARGET RENJA OPD TAHUN 2023	CAPAIAN KINERJA DAN KERANGKA PENDANAAN					KELOMPOK SASARAN	PRAKIRAAN MAJU RENCANA TAHUN 2025		PERANGKAT DAERAH PENANGGUNG JAWAB	
							TARGET 2024	PAGU INDIKATIF (Rp)	LOKASI	SUMBER DANA	PRIORITAS		TARGET	PAGU INDIKATIF (Rp)		
											NASIONAL					DAERAH
1	2	3	4	5	6	7	8	9	10	11	12	13	14	15	16	17
			<i>Jumlah Peralatan dan Mesin Lainnya yang Dipelihara</i>				1 Unit	822.000,00	- Kab. Banyuwangi, Glagah, Bakungan	PENDAPATAN ASLI DAERAH (PAD)	-	PP7 - Peningkatan Ke tentraman, Ketertiban Umum dan peningkatan kualitas pelayanan publik bagi Masyarakat di Jawa Timur 9. Pemanta pan Transfo rmasi Digital dan Reformasi Birokrasi	-		822.000,00	KELURAHAN BAKUNGAN
2.	7.01.03	PROGRAM PEMBERDAYAAN MASYARAKAT DESA DAN KELURAHAN	<i>Persentase keterlibatan masyarakat dalam kegiatan pembangunan Persentase keterlibatan masyarakat dalam kegiatan pembangunan</i>	30 % 30 %			27 % 27 %	290.000.000,00						30 % 30 %	78.500.000,00	
	7.01.03.2.01	Koordinasi Kegiatan Pemberdayaan Desa	<i>Cakupan Koordinasi Kegiatan Pemberdayaan Desa Cakupan Koordinasi Kegiatan Pemberdayaan Desa</i>	100 % 100 %			100 % 100 %	10.000.000,00			-	PP7 - Peningkatan Ke tentraman, Ketertiban Umum dan peningkatan kualitas pelayanan publik bagi Masyarakat di Jawa Timur 9. Pemanta pan Transfo rmasi Digital dan Reformasi Birokrasi	-	100 % 100 %	10.000.000,00	KELURAHAN BAKUNGAN
	7.01.03.2.01.0003	Peningkatan Efektifitas Kegiatan Pemberdayaan Masyarakat di Wilayah Kecamatan														
			<i>Jumlah Laporan Peningkatan Efektivitas Kegiatan Pemberdayaan Masyarakat di Wilayah Kecamatan</i>	12 Laporan			1 Laporan	10.000.000,00	- Kab. Banyuwangi, Glagah, Bakungan	PENDAPATAN ASLI DAERAH (PAD)	-	PP7 - Peningkatan Ke tentraman, Ketertiban Umum dan peningkatan kualitas pelayanan publik bagi Masyarakat di Jawa Timur 9. Pemanta pan Transfo rmasi Digital dan Reformasi Birokrasi	-	12 Laporan	10.000.000,00	KELURAHAN BAKUNGAN

NO	KODE	URUSAN / BIDANG URUSAN / PROGRAM / KEGIATAN / SUB KEGIATAN	INDIKATOR PROGRAM / KEGIATAN / SUB KEGIATAN	TARGET AKHIR PERIODE RENSTRA OPD	REALISASI CAPAIAN RENJA OPD TAHUN 2022	PRAKIRAAN CAPAIAN TARGET RENJA OPD TAHUN 2023	CAPAIAN KINERJA DAN KERANGKA PENDANAAN						KELOMPOK SASARAN	PRAKIRAAN MAJU RENCANA TAHUN 2025		PERANGKAT DAERAH PENANGGUNG JAWAB
							TARGET 2024	PAGU INDIKATIF (Rp)	LOKASI	SUMBER DANA	PRIORITAS			TARGET	PAGU INDIKATIF (Rp)	
											NASIONAL	DAERAH				
1	2	3	4	5	6	7	8	9	10	11	12	13	14	15	16	17
	7.01.03.2.02	Kegiatan Pemberdayaan Kelurahan	<i>Cakupan Kegiatan Pemberdayaan Kelurahan Cakupan Kegiatan Pemberdayaan Kelurahan</i>	100 % 100 %			100 % 100 %	280.000.000,00			-	PP7 - Peningkatan Ke- tentraman, Ketertiban Umum dan peningkatan kualitas pelayanan publik bagi Masyarakat di Jawa Timur 9. Pemanta- pan Transfo- rmasi Digital dan Reformasi Birokrasi	-	100 % 100 %	68.500.000,00	KELURAHAN BAKUNGAN
	7.01.03.2.02.0001	Peningkatan Partisipasi Masyarakat dalam Forum Musyawarah Perencanaan Pembangunan di Kelurahan														
			<i>Jumlah Lembaga Kemasyarakatan yang Berpartisipasi dalam Forum Musyawarah Perencanaan Pembangunan di Kelurahan</i>				1 Lembaga K emasyarakatan	5.000.000,00	- Kab. Banyuwangi, Glagah, Bakungan	PENDAPATAN ASLI DAERAH (PAD)	-	PP7 - Peningkatan Ke- tentraman, Ketertiban Umum dan peningkatan kualitas pelayanan publik bagi Masyarakat di Jawa Timur 9. Pemanta- pan Transfo- rmasi Digital dan Reformasi Birokrasi	-		5.000.000,00	KELURAHAN BAKUNGAN
	7.01.03.2.02.0002	Pembangunan Sarana dan Prasarana Kelurahan														
			<i>Jumlah Sarana dan Prasarana Kelurahan yang Terbangun</i>	2 Unit			1 Unit	235.000.000,00	- Kab. Banyuwangi, Glagah, Bakungan	PENDAPATAN ASLI DAERAH (PAD)	-	PP7 - Peningkatan Ke- tentraman, Ketertiban Umum dan peningkatan kualitas pelayanan publik bagi Masyarakat di Jawa Timur 9. Pemanta- pan Transfo- rmasi Digital dan Reformasi Birokrasi	-	2 Unit	23.500.000,00	KELURAHAN BAKUNGAN
	7.01.03.2.02.0003	Pemberdayaan Masyarakat di Kelurahan														

NO	KODE	URUSAN / BIDANG URUSAN / PROGRAM / KEGIATAN / SUB KEGIATAN	INDIKATOR PROGRAM / KEGIATAN / SUB KEGIATAN	TARGET AKHIR PERIODE RENSTRA OPD	REALISASI CAPAIAN RENJA OPD TAHUN 2022	PRAKIRAAN CAPAIAN TARGET RENJA OPD TAHUN 2023	CAPAIAN KINERJA DAN KERANGKA PENDANAAN						KELOMPOK SASARAN	PRAKIRAAN MAJU RENCANA TAHUN 2025		PERANGKAT DAERAH PENANGGUNG JAWAB
							TARGET 2024	PAGU INDIKATIF (Rp)	LOKASI	SUMBER DANA	PRIORITAS			TARGET	PAGU INDIKATIF (Rp)	
											NASIONAL	DAERAH				
1	2	3	4	5	6	7	8	9	10	11	12	13	14	15	16	17
			<i>Jumlah Pokmas dan Ormas yang Melaksanakan Pemberdayaan Masyarakat di Kelurahan</i>				1 Pokmas / Ormas	40.000.000,00	- Kab. Banyuwangi, Glagah, Bakungan	PENDAPATAN ASLI DAERAH (PAD)	-	PP7 - Peningkatan Ke tentraman, Ketertiban Umum dan peningkatan kualitas pelayanan publik bagi Masyarakat di Jawa Timur 9. Pemanta pan Transfo rmasi Digital dan Reformasi Birokrasi	-		40.000.000,00	KELURAHAN BAKUNGAN
		<b>KECAMATAN KALIPURO</b>						<b>6.193.731.265,00</b>							<b>6.193.731.265,00</b>	
	<b>7</b>	<b>UNSUR KEWILAYAHAN</b>						<b>6.193.731.265,00</b>							<b>6.193.731.265,00</b>	
	<b>7.01</b>	<b>KECAMATAN</b>						<b>6.193.731.265,00</b>							<b>6.193.731.265,00</b>	
1.	7.01.01	<b>PROGRAM PENUNJANG URUSAN PEMERINTAHAN DAERAH KABUPATEN/KOTA</b>	<i>Persentase pemenuhan kebutuhan penunjang Perangkat Daerah</i>	95 %			94,5 %	5.407.756.065,00						95 %	5.407.756.065,00	
	7.01.01.2.01	Perencanaan, Penganggaran, dan Evaluasi Kinerja Perangkat Daerah	-	-			-	2.500.000,00			-	PP7 - Peningkatan Ke tentraman, Ketertiban Umum dan peningkatan kualitas pelayanan publik bagi Masyarakat di Jawa Timur 9. Pemanta pan Transfo rmasi Digital dan Reformasi Birokrasi	-	-	2.500.000,00	KECAMATAN KALIPURO
	7.01.01.2.01.0001	Penyusunan Dokumen Perencanaan Perangkat Daerah														

NO	KODE	URUSAN / BIDANG URUSAN / PROGRAM / KEGIATAN / SUB KEGIATAN	INDIKATOR PROGRAM / KEGIATAN / SUB KEGIATAN	TARGET AKHIR PERIODE RENSTRA OPD	REALISASI CAPAIAN RENJA OPD TAHUN 2022	PRAKIRAAN CAPAIAN TARGET RENJA OPD TAHUN 2023	CAPAIAN KINERJA DAN KERANGKA PENDANAAN						KELOMPOK SASARAN	PRAKIRAAN MAJU RENCANA TAHUN 2025		PERANGKAT DAERAH PENANGGUNG JAWAB
							TARGET 2024	PAGU INDIKATIF (Rp)	LOKASI	SUMBER DANA	PRIORITAS			TARGET	PAGU INDIKATIF (Rp)	
											NASIONAL	DAERAH				
1	2	3	4	5	6	7	8	9	10	11	12	13	14	15	16	17
			<i>Jumlah Dokumen Perencanaan Perangkat Daerah</i>				1 Dokumen	2.500.000,00	- Kab. Banyuwangi, Kalipuro, Semua Kel/Desa	PENDAPATAN ASLI DAERAH (PAD)	-	PP7 - Peningkatan Ke- tentraman, Ketertiban Umum dan peningkatan kualitas pelayanan publik bagi Masyarakat di Jawa Timur 9. Pemanta- pan Transfo- rmasi Digital dan Reformasi Birokrasi	-		2.500.000,00	KECAMATAN KALIPURO
	7.01.01.2.02	Administrasi Keuangan Perangkat Daerah	<i>Cakupan Administrasi Keuangan Perangkat Daerah</i>	100 %			100 %	4.771.494.165,00			-	PP7 - Peningkatan Ke- tentraman, Ketertiban Umum dan peningkatan kualitas pelayanan publik bagi Masyarakat di Jawa Timur 9. Pemanta- pan Transfo- rmasi Digital dan Reformasi Birokrasi	-	100 %	4.771.494.165,00	KECAMATAN KALIPURO
	7.01.01.2.02.0001	Penyediaan Gaji dan Tunjangan ASN														
			<i>Jumlah Orang yang Menerima Gaji dan Tunjangan ASN</i>	1 Orang/bulan			12 Orang/bulan	4.771.494.165,00	- Kab. Banyuwangi, Kalipuro, Semua Kel/Desa	DANA TRANSFER UMUM-DANA ALOKASI UMUM	-	PP7 - Peningkatan Ke- tentraman, Ketertiban Umum dan peningkatan kualitas pelayanan publik bagi Masyarakat di Jawa Timur 9. Pemanta- pan Transfo- rmasi Digital dan Reformasi Birokrasi	-	1 Orang/bulan	4.771.494.165,00	KECAMATAN KALIPURO

NO	KODE	URUSAN / BIDANG URUSAN / PROGRAM / KEGIATAN / SUB KEGIATAN	INDIKATOR PROGRAM / KEGIATAN / SUB KEGIATAN	TARGET AKHIR PERIODE RENSTRA OPD	REALISASI CAPAIAN RENJA OPD TAHUN 2022	PRAKIRAAN CAPAIAN TARGET RENJA OPD TAHUN 2023	CAPAIAN KINERJA DAN KERANGKA PENDANAAN						KELOMPOK SASARAN	PRAKIRAAN MAJU RENCANA TAHUN 2025		PERANGKAT DAERAH PENANGGUNG JAWAB
							TARGET 2024	PAGU INDIKATIF (Rp)	LOKASI	SUMBER DANA	PRIORITAS			TARGET	PAGU INDIKATIF (Rp)	
											NASIONAL	DAERAH				
1	2	3	4	5	6	7	8	9	10	11	12	13	14	15	16	17
	7.01.01.2.06	Administrasi Umum Perangkat Daerah	<i>Cakupan Administrasi Umum Perangkat Daerah</i>	100 %			100 %	153.616.100,00			-	PP7 - Peningkatan Ke- tentraman, Ketertiban Umum dan peningkatan kualitas pelayanan publik bagi Masyarakat di Jawa Timur 9. Pemanta- pan Transfo- rmasi Digital dan Reformasi Birokrasi	-	100 %	153.616.100,00	KECAMATAN KALIPURO
	7.01.01.2.06.0001	Penyediaan Komponen Instalasi Listrik/Penerangan Bangunan Kantor														
			<i>Jumlah Paket Komponen Instalasi Listrik/Penerangan Bangunan Kantor yang Disediakan</i>	1 Paket			1 Paket	8.000.000,00	- Kab. Banyuwangi, Kalipuro, Semua Kel/Desa	PENDAPATAN ASLI DAERAH (PAD)	-	PP7 - Peningkatan Ke- tentraman, Ketertiban Umum dan peningkatan kualitas pelayanan publik bagi Masyarakat di Jawa Timur 9. Pemanta- pan Transfo- rmasi Digital dan Reformasi Birokrasi	-	1 Paket	8.000.000,00	KECAMATAN KALIPURO
	7.01.01.2.06.0002	Penyediaan Peralatan dan Perlengkapan Kantor														
			<i>Jumlah Paket Peralatan dan Perlengkapan Kantor yang Disediakan</i>				1 Paket	36.617.600,00	- Kab. Banyuwangi, Kalipuro, Semua Kel/Desa	PENDAPATAN ASLI DAERAH (PAD)	-	PP7 - Peningkatan Ke- tentraman, Ketertiban Umum dan peningkatan kualitas pelayanan publik bagi Masyarakat di Jawa Timur 9. Pemanta- pan Transfo- rmasi Digital dan Reformasi Birokrasi	-		36.617.600,00	KECAMATAN KALIPURO
	7.01.01.2.06.0003	Penyediaan Peralatan Rumah Tangga														



NO	KODE	URUSAN / BIDANG URUSAN / PROGRAM / KEGIATAN / SUB KEGIATAN	INDIKATOR PROGRAM / KEGIATAN / SUB KEGIATAN	TARGET AKHIR PERIODE RENSTRA OPD	REALISASI CAPAIAN RENJA OPD TAHUN 2022	PRAKIRAAN CAPAIAN TARGET RENJA OPD TAHUN 2023	CAPAIAN KINERJA DAN KERANGKA PENDANAAN					KELOMPOK SASARAN	PRAKIRAAN MAJU RENCANA TAHUN 2025		PERANGKAT DAERAH PENANGGUNG JAWAB	
							TARGET 2024	PAGU INDIKATIF (Rp)	LOKASI	SUMBER DANA	PRIORITAS		TARGET	PAGU INDIKATIF (Rp)		
											NASIONAL					DAERAH
1	2	3	4	5	6	7	8	9	10	11	12	13	14	15	16	17
			<i>Jumlah Paket Peralatan Rumah Tangga yang Disediakan</i>	1 Paket			1 Paket	7.999.700,00	- Kab. Banyuwangi, Kalipuro, Semua Kel/Desa	PENDAPATAN ASLI DAERAH (PAD)	-	PP7 - Peningkatan Ke tentraman, Ketertiban Umum dan peningkatan kualitas pelayanan publik bagi Masyarakat di Jawa Timur 9. Pemantapan Transformasi Digital dan Reformasi Birokrasi	-	1 Paket	7.999.700,00	KECAMATAN KALIPURO
	7.01.01.2.06.0004	Penyediaan Bahan Logistik Kantor														
			<i>Jumlah Paket Bahan Logistik Kantor yang Disediakan</i>	1 Paket			1 Paket	30.000.000,00	- Kab. Banyuwangi, Kalipuro, Semua Kel/Desa	PENDAPATAN ASLI DAERAH (PAD)	-	PP7 - Peningkatan Ke tentraman, Ketertiban Umum dan peningkatan kualitas pelayanan publik bagi Masyarakat di Jawa Timur 9. Pemantapan Transformasi Digital dan Reformasi Birokrasi	-	1 Paket	30.000.000,00	KECAMATAN KALIPURO
	7.01.01.2.06.0005	Penyediaan Barang Cetak dan Penggandaan														
			<i>Jumlah Paket Barang Cetak dan Penggandaan yang Disediakan</i>				1 Paket	5.999.800,00	- Kab. Banyuwangi, Kalipuro, Semua Kel/Desa	PENDAPATAN ASLI DAERAH (PAD)	-	PP7 - Peningkatan Ke tentraman, Ketertiban Umum dan peningkatan kualitas pelayanan publik bagi Masyarakat di Jawa Timur 9. Pemantapan Transformasi Digital dan Reformasi Birokrasi	-		5.999.800,00	KECAMATAN KALIPURO
	7.01.01.2.06.0009	Penyelenggaraan Rapat Koordinasi dan Konsultasi SKPD														

NO	KODE	URUSAN / BIDANG URUSAN / PROGRAM / KEGIATAN / SUB KEGIATAN	INDIKATOR PROGRAM / KEGIATAN / SUB KEGIATAN	TARGET AKHIR PERIODE RENSTRA OPD	REALISASI CAPAIAN RENJA OPD TAHUN 2022	PRAKIRAAN CAPAIAN TARGET RENJA OPD TAHUN 2023	CAPAIAN KINERJA DAN KERANGKA PENDANAAN						KELOMPOK SASARAN	PRAKIRAAN MAJU RENCANA TAHUN 2025		PERANGKAT DAERAH PENANGGUNG JAWAB
							TARGET 2024	PAGU INDIKATIF (Rp)	LOKASI	SUMBER DANA	PRIORITAS			TARGET	PAGU INDIKATIF (Rp)	
											NASIONAL	DAERAH				
1	2	3	4	5	6	7	8	9	10	11	12	13	14	15	16	17
			<i>Jumlah Laporan Penyelenggaraan Rapat Koordinasi dan Konsultasi SKPD</i>	1 Laporan			1 Laporan	64.999.000,00	- Kab. Banyuwangi, Kalipuro, Semua Kel/Desa	PENDAPATAN ASLI DAERAH (PAD)	-	PP7 - Peningkatan Ketertarikan, Ketertiban Umum dan peningkatan kualitas pelayanan publik bagi Masyarakat di Jawa Timur 9. Pemantapan Transformasi Digital dan Reformasi Birokrasi	-	1 Laporan	64.999.000,00	KECAMATAN KALIPURO
	7.01.01.2.08	Penyediaan Jasa Penunjang Urusan Pemerintahan Daerah	<i>Cakupan Penyediaan Jasa Penunjang Urusan Pemerintahan Daerah</i>	100 %			100 %	447.199.500,00			-	PP7 - Peningkatan Ketertarikan, Ketertiban Umum dan peningkatan kualitas pelayanan publik bagi Masyarakat di Jawa Timur 9. Pemantapan Transformasi Digital dan Reformasi Birokrasi	-	100 %	447.199.500,00	KECAMATAN KALIPURO
	7.01.01.2.08.0001	Penyediaan Jasa Surat Menyurat														
			<i>Jumlah Laporan Penyediaan Jasa Surat Menyurat</i>	1 Laporan			1 Laporan	2.000.000,00	- Kab. Banyuwangi, Kalipuro, Semua Kel/Desa	PENDAPATAN ASLI DAERAH (PAD)	-	PP7 - Peningkatan Ketertarikan, Ketertiban Umum dan peningkatan kualitas pelayanan publik bagi Masyarakat di Jawa Timur 9. Pemantapan Transformasi Digital dan Reformasi Birokrasi	-	1 Laporan	2.000.000,00	KECAMATAN KALIPURO
	7.01.01.2.08.0002	Penyediaan Jasa Komunikasi, Sumber Daya Air dan Listrik														

NO	KODE	URUSAN / BIDANG URUSAN / PROGRAM / KEGIATAN / SUB KEGIATAN	INDIKATOR PROGRAM / KEGIATAN / SUB KEGIATAN	TARGET AKHIR PERIODE RENSTRA OPD	REALISASI CAPAIAN RENJA OPD TAHUN 2022	PRAKIRAAN CAPAIAN TARGET RENJA OPD TAHUN 2023	CAPAIAN KINERJA DAN KERANGKA PENDANAAN					KELOMPOK SASARAN	PRAKIRAAN MAJU RENCANA TAHUN 2025		PERANGKAT DAERAH PENANGGUNG JAWAB	
							TARGET 2024	PAGU INDIKATIF (Rp)	LOKASI	SUMBER DANA	PRIORITAS		TARGET	PAGU INDIKATIF (Rp)		
											NASIONAL					DAERAH
1	2	3	4	5	6	7	8	9	10	11	12	13	14	15	16	17
			<i>Jumlah Laporan Penyediaan Jasa Komunikasi, Sumber Daya Air dan Listrik yang Disediakan</i>	12 Laporan			1 Laporan	55.000.000,00	- Kab. Banyuwangi, Kalipuro, Semua Kel/Desa	PENDAPATAN ASLI DAERAH (PAD)	-	PP7 - Peningkatan Ketertarikan, Ketertiban Umum dan peningkatan kualitas pelayanan publik bagi Masyarakat di Jawa Timur 9. Pemanta pan Transfo rmasi Digital dan Reformasi Birokrasi	-	12 Laporan	55.000.000,00	KECAMATAN KALIPURO
	7.01.01.2.08.0003	Penyediaan Jasa Peralatan dan Perlengkapan Kantor														
			<i>Jumlah Laporan Penyediaan Jasa Peralatan dan Perlengkapan Kantor yang Disediakan</i>				1 Laporan	4.999.500,00	- Kab. Banyuwangi, Kalipuro, Semua Kel/Desa	PENDAPATAN ASLI DAERAH (PAD)	-	PP7 - Peningkatan Ketertarikan, Ketertiban Umum dan peningkatan kualitas pelayanan publik bagi Masyarakat di Jawa Timur 9. Pemanta pan Transfo rmasi Digital dan Reformasi Birokrasi	-		4.999.500,00	KECAMATAN KALIPURO
	7.01.01.2.08.0004	Penyediaan Jasa Pelayanan Umum Kantor														
			<i>Jumlah Laporan Penyediaan Jasa Pelayanan Umum Kantor yang Disediakan</i>	1 Laporan			1 Laporan	385.200.000,00	- Kab. Banyuwangi, Kalipuro, Semua Kel/Desa	PENDAPATAN ASLI DAERAH (PAD)	-	PP7 - Peningkatan Ketertarikan, Ketertiban Umum dan peningkatan kualitas pelayanan publik bagi Masyarakat di Jawa Timur 9. Pemanta pan Transfo rmasi Digital dan Reformasi Birokrasi	-	1 Laporan	385.200.000,00	KECAMATAN KALIPURO

NO	KODE	URUSAN / BIDANG URUSAN / PROGRAM / KEGIATAN / SUB KEGIATAN	INDIKATOR PROGRAM / KEGIATAN / SUB KEGIATAN	TARGET AKHIR PERIODE RENSTRA OPD	REALISASI CAPAIAN RENJA OPD TAHUN 2022	PRAKIRAAN CAPAIAN TARGET RENJA OPD TAHUN 2023	CAPAIAN KINERJA DAN KERANGKA PENDANAAN						KELOMPOK SASARAN	PRAKIRAAN MAJU RENCANA TAHUN 2025		PERANGKAT DAERAH PENANGGUNG JAWAB
							TARGET 2024	PAGU INDIKATIF (Rp)	LOKASI	SUMBER DANA	PRIORITAS			TARGET	PAGU INDIKATIF (Rp)	
											NASIONAL	DAERAH				
1	2	3	4	5	6	7	8	9	10	11	12	13	14	15	16	17
	7.01.01.2.09	Pemeliharaan Barang Milik Daerah Penunjang Urusan Pemerintahan Daerah	<i>Cakupan Pemeliharaan Barang Milik Daerah Penunjang Urusan Pemerintahan Daerah</i>	100 %			100 %	32.946.300,00			-	PP7 - Peningkatan Ke tentraman, Ketertiban Umum dan peningkatan kualitas pelayanan publik bagi Masyarakat di Jawa Timur 9. Pemantapan Transformasi Digital dan Reformasi Birokrasi	-	100 %	32.946.300,00	KECAMATAN KALIPURO
	7.01.01.2.09.0002	Penyediaan Jasa Pemeliharaan, Biaya Pemeliharaan, Pajak dan Perizinan Kendaraan Dinas Operasional atau Lapangan														
			<i>Jumlah Kendaraan Dinas Operasional atau Lapangan yang Dipelihara dan dibayarkan Pajak dan Perizinannya</i>	1 Unit			1 Unit	24.990.300,00	- Kab. Banyuwangi, Kalipuro, Semua Kel/Desa	PENDAPATAN ASLI DAERAH (PAD)	-	PP7 - Peningkatan Ke tentraman, Ketertiban Umum dan peningkatan kualitas pelayanan publik bagi Masyarakat di Jawa Timur 9. Pemantapan Transformasi Digital dan Reformasi Birokrasi	-	1 Unit	24.990.300,00	KECAMATAN KALIPURO
	7.01.01.2.09.0006	Pemeliharaan Peralatan dan Mesin Lainnya														
			<i>Jumlah Peralatan dan Mesin Lainnya yang Dipelihara</i>				1 Unit	7.956.000,00	- Kab. Banyuwangi, Kalipuro, Semua Kel/Desa	PENDAPATAN ASLI DAERAH (PAD)	-	PP7 - Peningkatan Ke tentraman, Ketertiban Umum dan peningkatan kualitas pelayanan publik bagi Masyarakat di Jawa Timur 9. Pemantapan Transformasi Digital dan Reformasi Birokrasi	-		7.956.000,00	KECAMATAN KALIPURO

NO	KODE	URUSAN / BIDANG URUSAN / PROGRAM / KEGIATAN / SUB KEGIATAN	INDIKATOR PROGRAM / KEGIATAN / SUB KEGIATAN	TARGET AKHIR PERIODE RENSTRA OPD	REALISASI CAPAIAN RENJA OPD TAHUN 2022	PRAKIRAAN CAPAIAN TARGET RENJA OPD TAHUN 2023	CAPAIAN KINERJA DAN KERANGKA PENDANAAN					KELOMPOK SASARAN	PRAKIRAAN MAJU RENCANA TAHUN 2025		PERANGKAT DAERAH PENANGGUNG JAWAB	
							TARGET 2024	PAGU INDIKATIF (Rp)	LOKASI	SUMBER DANA	PRIORITAS		TARGET	PAGU INDIKATIF (Rp)		
											NASIONAL					DAERAH
1	2	3	4	5	6	7	8	9	10	11	12	13	14	15	16	17
2.	7.01.02	PROGRAM PENYELENGGARAAN PEMERINTAHAN DAN PELAYANAN PUBLIK	<i>Persentase sarana prasarana kecamatan dan kelurahan dalam kondisi baik</i> <i>Persentase sarana prasarana kecamatan dan kelurahan dalam kondisi baik</i>	85 % 85 %			82,5 % 82,5 %	157.281.100,00						85 % 85 %	157.281.100,00	
	7.01.02.2.01	Koordinasi Penyelenggaraan Kegiatan Pemerintahan di Tingkat Kecamatan	<i>Cakupan Koordinasi Penyelenggaraan Kegiatan Pemerintahan di Tingkat Kecamatan</i> <i>Cakupan Koordinasi Penyelenggaraan Kegiatan Pemerintahan di Tingkat Kecamatan</i>	100 %			100 % 100 %	147.281.100,00			-	PP7 - Peningkatan Ke- tentraman, Ketertiban Umum dan peningkatan kualitas pelayanan publik bagi Masyarakat di Jawa Timur 9. Pemanta- pan Transfo- rmasi Digital dan Reformasi Birokrasi	-	100 %	147.281.100,00	KECAMATAN KALIPURO
	7.01.02.2.01.0002	Peningkatan Efektifitas Kegiatan Pemerintahan di Tingkat Kecamatan														
			<i>Jumlah Dokumen Peningkatan Efektifitas Kegiatan Pemerintahan di Tingkat Kecamatan</i>	1 Dokumen			1 Dokumen	147.281.100,00	- Kab. Banyuwangi, Kalipuro, Semua Kel/Desa	PENDAPATAN ASLI DAERAH (PAD)	-	PP7 - Peningkatan Ke- tentraman, Ketertiban Umum dan peningkatan kualitas pelayanan publik bagi Masyarakat di Jawa Timur 9. Pemanta- pan Transfo- rmasi Digital dan Reformasi Birokrasi	-	1 Dokumen	147.281.100,00	KECAMATAN KALIPURO

NO	KODE	URUSAN / BIDANG URUSAN / PROGRAM / KEGIATAN / SUB KEGIATAN	INDIKATOR PROGRAM / KEGIATAN / SUB KEGIATAN	TARGET AKHIR PERIODE RENSTRA OPD	REALISASI CAPAIAN RENJA OPD TAHUN 2022	PRAKIRAAN CAPAIAN TARGET RENJA OPD TAHUN 2023	CAPAIAN KINERJA DAN KERANGKA PENDANAAN						KELOMPOK SASARAN	PRAKIRAAN MAJU RENCANA TAHUN 2025		PERANGKAT DAERAH PENANGGUNG JAWAB
							TARGET 2024	PAGU INDIKATIF (Rp)	LOKASI	SUMBER DANA	PRIORITAS			TARGET	PAGU INDIKATIF (Rp)	
											NASIONAL	DAERAH				
1	2	3	4	5	6	7	8	9	10	11	12	13	14	15	16	17
	7.01.02.2.02	Penyelenggaraan Urusan Pemerintahan yang Tidak Dilaksanakan oleh Unit Kerja Perangkat Daerah yang Ada di Kecamatan	<i>Cakupan Penyelenggaraan Urusan Pemerintahan yang tidak Dilaksanakan oleh Unit Kerja Perangkat Daerah yang ada di Kecamatan</i> <i>Cakupan Penyelenggaraan Urusan Pemerintahan yang tidak Dilaksanakan oleh Unit Kerja Perangkat Daerah yang ada di Kecamatan</i>	100 %			100 % 100 %	10.000.000,00			-	PP7 - Peningkatan Ke tentraman, Ketertiban Umum dan peningkatan kualitas pelayanan publik bagi Masyarakat di Jawa Timur 9. Pemantapan Transfo rmasi Digital dan Reformasi Birokrasi	-	100 %	10.000.000,00	KECAMATAN KALIPURO
	7.01.02.2.02.0001	Perencanaan Kegiatan Pelayanan kepada Masyarakat di Kecamatan														
			<i>Jumlah Dokumen Perencanaan Kegiatan Pelayanan kepada Masyarakat di Kecamatan</i>	1 Dokumen			1 Dokumen	10.000.000,00	- Kab. Banyuwangi, Kalipuro, Semua Kel/Desa	PENDAPATAN ASLI DAERAH (PAD)	-	PP7 - Peningkatan Ke tentraman, Ketertiban Umum dan peningkatan kualitas pelayanan publik bagi Masyarakat di Jawa Timur 9. Pemantapan Transfo rmasi Digital dan Reformasi Birokrasi	-	1 Dokumen	10.000.000,00	KECAMATAN KALIPURO
3.	7.01.03	<b>PROGRAM PEMBERDAYAAN MASYARAKAT DESA DAN KELURAHAN</b>	<b><i>Persentase keterlibatan masyarakat dalam kegiatan pembangunan</i></b> <b><i>Persentase keterlibatan masyarakat dalam kegiatan pembangunan</i></b>	30 % 30 %			27 % 27 %	608.727.400,00						30 % 30 %	608.727.400,00	
	7.01.03.2.01	Koordinasi Kegiatan Pemberdayaan Desa	<i>Cakupan Koordinasi Kegiatan Pemberdayaan Desa</i> <i>Cakupan Koordinasi Kegiatan Pemberdayaan Desa</i>	100 %			100 % 100 %	608.727.400,00			-	PP7 - Peningkatan Ke tentraman, Ketertiban Umum dan peningkatan kualitas pelayanan publik bagi Masyarakat di Jawa Timur 9. Pemantapan Transfo rmasi Digital dan Reformasi Birokrasi	-	100 %	608.727.400,00	KECAMATAN KALIPURO

NO	KODE	URUSAN / BIDANG URUSAN / PROGRAM / KEGIATAN / SUB KEGIATAN	INDIKATOR PROGRAM / KEGIATAN / SUB KEGIATAN	TARGET AKHIR PERIODE RENSTRA OPD	REALISASI CAPAIAN RENJA OPD TAHUN 2022	PRAKIRAAN CAPAIAN TARGET RENJA OPD TAHUN 2023	CAPAIAN KINERJA DAN KERANGKA PENDANAAN					KELOMPOK SASARAN	PRAKIRAAN MAJU RENCANA TAHUN 2025		PERANGKAT DAERAH PENANGGUNG JAWAB	
							TARGET 2024	PAGU INDIKATIF (Rp)	LOKASI	SUMBER DANA	PRIORITAS		TARGET	PAGU INDIKATIF (Rp)		
											NASIONAL					DAERAH
1	2	3	4	5	6	7	8	9	10	11	12	13	14	15	16	17
	7.01.03.2.01.0003	Peningkatan Efektifitas Kegiatan Pemberdayaan Masyarakat di Wilayah Kecamatan														
			<i>Jumlah Laporan Peningkatan Efektivitas Kegiatan Pemberdayaan Masyarakat di Wilayah Kecamatan</i>	1 Laporan			1 Laporan	608.727.400,00	- Kab. Banyuwangi, Kalipuro, Semua Kel/Desa	PENDAPATAN ASLI DAERAH (PAD)	-	PP7 - Peningkatan Ketertarikan, Ketertiban Umum dan peningkatan kualitas pelayanan publik bagi Masyarakat di Jawa Timur 9. Pemantapan Transformasi Digital dan Reformasi Birokrasi	-	1 Laporan	608.727.400,00	KECAMATAN KALIPURO
4.	7.01.04	<b>PROGRAM KOORDINASI KETENTRAMAN DAN KETERTIBAN UMUM</b>	<i>Jumlah pelanggaran Perda dan Perbup di Kecamatan Jumlah pelanggaran Perda dan Perbup di Kecamatan</i>	2 kasus 2 Kasus			2 kasus 2 Kasus	12.550.000,00						2 kasus 2 Kasus	12.550.000,00	
	7.01.04.2.02	Koordinasi Penerapan dan Penegakan Peraturan Daerah dan Peraturan Kepala Daerah	-	100 %			-	12.550.000,00			-	PP7 - Peningkatan Ketertarikan, Ketertiban Umum dan peningkatan kualitas pelayanan publik bagi Masyarakat di Jawa Timur 9. Pemantapan Transformasi Digital dan Reformasi Birokrasi	-	100 %	12.550.000,00	KECAMATAN KALIPURO
	7.01.04.2.02.0001	Koordinasi/Sinergi dengan Perangkat Daerah yang Tugas dan Fungsinya di Bidang Penegakan Peraturan Perundang-Undangan dan/atau Kepolisian Negara Republik Indonesia														
			<i>Jumlah Laporan Koordinasi/Sinergi dengan Perangkat Daerah yang Tugas dan Fungsinya di Bidang Penegakan Peraturan Perundang-Undangan dan/atau Kepolisian Negara Republik Indonesia</i>				1 Laporan	12.550.000,00	- Kab. Banyuwangi, Kalipuro, Semua Kel/Desa	PENDAPATAN ASLI DAERAH (PAD)	-	PP7 - Peningkatan Ketertarikan, Ketertiban Umum dan peningkatan kualitas pelayanan publik bagi Masyarakat di Jawa Timur 9. Pemantapan Transformasi Digital dan Reformasi Birokrasi	-		12.550.000,00	KECAMATAN KALIPURO

NO	KODE	URUSAN / BIDANG URUSAN / PROGRAM / KEGIATAN / SUB KEGIATAN	INDIKATOR PROGRAM / KEGIATAN / SUB KEGIATAN	TARGET AKHIR PERIODE RENSTRA OPD	REALISASI CAPAIAN RENJA OPD TAHUN 2022	PRAKIRAAN CAPAIAN TARGET RENJA OPD TAHUN 2023	CAPAIAN KINERJA DAN KERANGKA PENDANAAN					KELOMPOK SASARAN	PRAKIRAAN MAJU RENCANA TAHUN 2025		PERANGKAT DAERAH PENANGGUNG JAWAB		
							TARGET 2024	PAGU INDIKATIF (Rp)	LOKASI	SUMBER DANA	PRIORITAS		TARGET	PAGU INDIKATIF (Rp)			
											NASIONAL					DAERAH	
1	2	3	4	5	6	7	8	9	10	11	12	13	14	15	16	17	
5.	7.01.06	PROGRAM PEMBINAAN DAN PENGAWASAN PEMERINTAHAN DESA	<i>persentase laporan keuangan desa yang selesai tepat waktu Persentase laporan keuangan desa yang selesai tepat waktu</i>	90 % 90 %			90 % 90 %	7.416.700,00						90 % 90 %	7.416.700,00		
	7.01.06.2.01	Fasilitasi, Rekomendasi dan Koordinasi Pembinaan dan Pengawasan Pemerintahan Desa	<i>Cakupan Fasilitasi, Rekomendasi dan Koordinasi Pembinaan dan Pengawasan Pemerintahan Desa Cakupan Fasilitasi, Rekomendasi dan Koordinasi Pembinaan dan Pengawasan Pemerintahan Desa</i>	100 %			100 % 100 %	7.416.700,00			-	PP7 - Peni ngkatan Ke tentraman, Ketertiban Umum dan peningkata n kualitas pelayanan publik bagi Masyarakat di Jawa Timur 9. Pemanta pan Transfo rmasi Digital dan Reformasi Birokrasi	-	100 %	7.416.700,00	KECAMATAN KALIPURO	
	7.01.06.2.01.0003	Fasilitasi Pengelolaan Keuangan Desa dan Pendayagunaan Aset Desa															
			<i>Jumlah Dokumen yang Difasilitasi dalam rangka Pengelolaan Keuangan Desa dan Pendayagunaan Aset Desa</i>				1 Dokumen	7.416.700,00	- Kab. Banyuwangi, Kalipuro, Semua Kel/Desa	PENDAPATAN ASLI DAERAH (PAD)	-	PP7 - Peni ngkatan Ke tentraman, Ketertiban Umum dan peningkata n kualitas pelayanan publik bagi Masyarakat di Jawa Timur 9. Pemanta pan Transfo rmasi Digital dan Reformasi Birokrasi	-		7.416.700,00	KECAMATAN KALIPURO	
		<b>KELURAHAN KALIPURO</b>							<b>366.349.656,00</b>							<b>330.349.656,00</b>	
	<b>7</b>	<b>UNSUR KEWILAYAHAN</b>						<b>366.349.656,00</b>							<b>330.349.656,00</b>		
	<b>7.01</b>	<b>KECAMATAN</b>						<b>366.349.656,00</b>							<b>330.349.656,00</b>		
1.	7.01.01	PROGRAM PENUNJANG URUSAN PEMERINTAHAN DAERAH KABUPATEN/KOTA	<i>Persentase pemenuhan kebutuhan penunjang Perangkat Daerah</i>	95 %			94,5 %	51.349.656,00						95 %	51.349.656,00		



NO	KODE	URUSAN / BIDANG URUSAN / PROGRAM / KEGIATAN / SUB KEGIATAN	INDIKATOR PROGRAM / KEGIATAN / SUB KEGIATAN	TARGET AKHIR PERIODE RENSTRA OPD	REALISASI CAPAIAN RENJA OPD TAHUN 2022	PRAKIRAAN CAPAIAN TARGET RENJA OPD TAHUN 2023	CAPAIAN KINERJA DAN KERANGKA PENDANAAN					KELOMPOK SASARAN	PRAKIRAAN MAJU RENCANA TAHUN 2025		PERANGKAT DAERAH PENANGGUNG JAWAB	
							TARGET 2024	PAGU INDIKATIF (Rp)	LOKASI	SUMBER DANA	PRIORITAS		TARGET	PAGU INDIKATIF (Rp)		
											NASIONAL					DAERAH
1	2	3	4	5	6	7	8	9	10	11	12	13	14	15	16	17
	7.01.01.2.06	Administrasi Umum Perangkat Daerah	<i>Cakupan Administrasi Umum Perangkat Daerah</i>	100 %			100 %	37.499.500,00			-	PP7 - Peningkatan Ke- tentraman, Ketertiban Umum dan peningkatan kualitas pelayanan publik bagi Masyarakat di Jawa Timur 9. Pemanta- pan Transfo- rmasi Digital dan Reformasi Birokrasi	-	100 %	37.499.500,00	KELURAHAN KALIPURO
	7.01.01.2.06.0001	Penyediaan Komponen Instalasi Listrik/Penerangan Bangunan Kantor														
			<i>Jumlah Paket Komponen Instalasi Listrik/Penerangan Bangunan Kantor yang Disediakan</i>	1 Paket			1 Paket	5.000.000,00	- Kab. Banyuwangi, Kalipuro, Kalipuro	PENDAPATAN ASLI DAERAH (PAD)	-	PP7 - Peningkatan Ke- tentraman, Ketertiban Umum dan peningkatan kualitas pelayanan publik bagi Masyarakat di Jawa Timur 9. Pemanta- pan Transfo- rmasi Digital dan Reformasi Birokrasi	-	1 Paket	5.000.000,00	KELURAHAN KALIPURO
	7.01.01.2.06.0002	Penyediaan Peralatan dan Perlengkapan Kantor														
			<i>Jumlah Paket Peralatan dan Perlengkapan Kantor yang Disediakan</i>				1 Paket	5.000.000,00	- Kab. Banyuwangi, Kalipuro, Kalipuro	PENDAPATAN ASLI DAERAH (PAD)	-	PP7 - Peningkatan Ke- tentraman, Ketertiban Umum dan peningkatan kualitas pelayanan publik bagi Masyarakat di Jawa Timur 9. Pemanta- pan Transfo- rmasi Digital dan Reformasi Birokrasi	-		5.000.000,00	KELURAHAN KALIPURO
	7.01.01.2.06.0003	Penyediaan Peralatan Rumah Tangga														

NO	KODE	URUSAN / BIDANG URUSAN / PROGRAM / KEGIATAN / SUB KEGIATAN	INDIKATOR PROGRAM / KEGIATAN / SUB KEGIATAN	TARGET AKHIR PERIODE RENSTRA OPD	REALISASI CAPAIAN RENJA OPD TAHUN 2022	PRAKIRAAN CAPAIAN TARGET RENJA OPD TAHUN 2023	CAPAIAN KINERJA DAN KERANGKA PENDANAAN					KELOMPOK SASARAN	PRAKIRAAN MAJU RENCANA TAHUN 2025		PERANGKAT DAERAH PENANGGUNG JAWAB	
							TARGET 2024	PAGU INDIKATIF (Rp)	LOKASI	SUMBER DANA	PRIORITAS		TARGET	PAGU INDIKATIF (Rp)		
											NASIONAL					DAERAH
1	2	3	4	5	6	7	8	9	10	11	12	13	14	15	16	17
			<i>Jumlah Paket Peralatan Rumah Tangga yang Disediakan</i>	1 Paket			1 Paket	2.499.500,00	- Kab. Banyuwangi, Kalipuro, Kalipuro	PENDAPATAN ASLI DAERAH (PAD)	-	PP7 - Peningkatan Ketertarikan, Ketertiban Umum dan peningkatan kualitas pelayanan publik bagi Masyarakat di Jawa Timur 9. Pemantapan Transformasi Digital dan Reformasi Birokrasi	-	1 Paket	2.499.500,00	KELURAHAN KALIPURO
	7.01.01.2.06.0004	Penyediaan Bahan Logistik Kantor														
			<i>Jumlah Paket Bahan Logistik Kantor yang Disediakan</i>	1 Paket			1 Paket	10.000.000,00	- Kab. Banyuwangi, Kalipuro, Kalipuro	PENDAPATAN ASLI DAERAH (PAD)	-	PP7 - Peningkatan Ketertarikan, Ketertiban Umum dan peningkatan kualitas pelayanan publik bagi Masyarakat di Jawa Timur 9. Pemantapan Transformasi Digital dan Reformasi Birokrasi	-	1 Paket	10.000.000,00	KELURAHAN KALIPURO
	7.01.01.2.06.0005	Penyediaan Barang Cetak dan Penggandaan														
			<i>Jumlah Paket Barang Cetak dan Penggandaan yang Disediakan</i>				1 Paket	5.000.000,00	- Kab. Banyuwangi, Kalipuro, Kalipuro	PENDAPATAN ASLI DAERAH (PAD)	-	PP7 - Peningkatan Ketertarikan, Ketertiban Umum dan peningkatan kualitas pelayanan publik bagi Masyarakat di Jawa Timur 9. Pemantapan Transformasi Digital dan Reformasi Birokrasi	-		5.000.000,00	KELURAHAN KALIPURO
	7.01.01.2.06.0009	Penyelenggaraan Rapat Koordinasi dan Konsultasi SKPD														

NO	KODE	URUSAN / BIDANG URUSAN / PROGRAM / KEGIATAN / SUB KEGIATAN	INDIKATOR PROGRAM / KEGIATAN / SUB KEGIATAN	TARGET AKHIR PERIODE RENSTRA OPD	REALISASI CAPAIAN RENJA OPD TAHUN 2022	PRAKIRAAN CAPAIAN TARGET RENJA OPD TAHUN 2023	CAPAIAN KINERJA DAN KERANGKA PENDANAAN						KELOMPOK SASARAN	PRAKIRAAN MAJU RENCANA TAHUN 2025		PERANGKAT DAERAH PENANGGUNG JAWAB
							TARGET 2024	PAGU INDIKATIF (Rp)	LOKASI	SUMBER DANA	PRIORITAS			TARGET	PAGU INDIKATIF (Rp)	
											NASIONAL	DAERAH				
1	2	3	4	5	6	7	8	9	10	11	12	13	14	15	16	17
			<i>Jumlah Laporan Penyelenggaraan Rapat Koordinasi dan Konsultasi SKPD</i>	1 Laporan			1 Laporan	10.000.000,00	- Kab. Banyuwangi, Kalipuro, Kalipuro	PENDAPATAN ASLI DAERAH (PAD)	-	PP7 - Peningkatan Ke tentraman, Ketertiban Umum dan peningkatan kualitas pelayanan publik bagi Masyarakat di Jawa Timur 9. Pemanta pan Transfo rmasi Digital dan Reformasi Birokrasi	-	1 Laporan	10.000.000,00	KELURAHAN KALIPURO
	7.01.01.2.08	Penyediaan Jasa Penunjang Urusan Pemerintahan Daerah	<i>Cakupan Penyediaan Jasa Penunjang Urusan Pemerintahan Daerah</i>	100 %			100 %	8.989.156,00			-	PP7 - Peningkatan Ke tentraman, Ketertiban Umum dan peningkatan kualitas pelayanan publik bagi Masyarakat di Jawa Timur 9. Pemanta pan Transfo rmasi Digital dan Reformasi Birokrasi	-	100 %	8.989.156,00	KELURAHAN KALIPURO
	7.01.01.2.08.0001	Penyediaan Jasa Surat Menyurat														
			<i>Jumlah Laporan Penyediaan Jasa Surat Menyurat</i>	1 Laporan			1 Laporan	1.000.000,00	- Kab. Banyuwangi, Kalipuro, Kalipuro	PENDAPATAN ASLI DAERAH (PAD)	-	PP7 - Peningkatan Ke tentraman, Ketertiban Umum dan peningkatan kualitas pelayanan publik bagi Masyarakat di Jawa Timur 9. Pemanta pan Transfo rmasi Digital dan Reformasi Birokrasi	-	1 Laporan	1.000.000,00	KELURAHAN KALIPURO
	7.01.01.2.08.0002	Penyediaan Jasa Komunikasi, Sumber Daya Air dan Listrik														

NO	KODE	URUSAN / BIDANG URUSAN / PROGRAM / KEGIATAN / SUB KEGIATAN	INDIKATOR PROGRAM / KEGIATAN / SUB KEGIATAN	TARGET AKHIR PERIODE RENSTRA OPD	REALISASI CAPAIAN RENJA OPD TAHUN 2022	PRAKIRAAN CAPAIAN TARGET RENJA OPD TAHUN 2023	CAPAIAN KINERJA DAN KERANGKA PENDANAAN					KELOMPOK SASARAN	PRAKIRAAN MAJU RENCANA TAHUN 2025		PERANGKAT DAERAH PENANGGUNG JAWAB	
							TARGET 2024	PAGU INDIKATIF (Rp)	LOKASI	SUMBER DANA	PRIORITAS		TARGET	PAGU INDIKATIF (Rp)		
											NASIONAL					DAERAH
1	2	3	4	5	6	7	8	9	10	11	12	13	14	15	16	17
			<i>Jumlah Laporan Penyediaan Jasa Komunikasi, Sumber Daya Air dan Listrik yang Disediakan</i>	12 Laporan			1 Laporan	7.989.156,00	- Kab. Banyuwangi, Kalipuro, Kalipuro	PENDAPATAN ASLI DAERAH (PAD)	-	PP7 - Peningkatan Ke tentraman, Ketertiban Umum dan peningkatan kualitas pelayanan publik bagi Masyarakat di Jawa Timur 9. Pemanta pan Transfo rmasi Digital dan Reformasi Birokrasi	-	12 Laporan	7.989.156,00	KELURAHAN KALIPURO
	7.01.01.2.09	Pemeliharaan Barang Milik Daerah Penunjang Urusan Pemerintahan Daerah	<i>Cakupan Pemeliharaan Barang Milik Daerah Penunjang Urusan Pemerintahan Daerah</i>	100 %			100 %	4.861.000,00			-	PP7 - Peningkatan Ke tentraman, Ketertiban Umum dan peningkatan kualitas pelayanan publik bagi Masyarakat di Jawa Timur 9. Pemanta pan Transfo rmasi Digital dan Reformasi Birokrasi	-	100 %	4.861.000,00	KELURAHAN KALIPURO
	7.01.01.2.09.0006	Pemeliharaan Peralatan dan Mesin Lainnya														
			<i>Jumlah Peralatan dan Mesin Lainnya yang Dipelihara</i>				1 Unit	4.861.000,00	- Kab. Banyuwangi, Kalipuro, Kalipuro	PENDAPATAN ASLI DAERAH (PAD)	-	PP7 - Peningkatan Ke tentraman, Ketertiban Umum dan peningkatan kualitas pelayanan publik bagi Masyarakat di Jawa Timur 9. Pemanta pan Transfo rmasi Digital dan Reformasi Birokrasi	-		4.861.000,00	KELURAHAN KALIPURO
2.	7.01.03	<b>PROGRAM PEMBERDAYAAN MASYARAKAT DESA DAN KELURAHAN</b>	<i>Persentase keterlibatan masyarakat dalam kegiatan pembangunan Persentase keterlibatan masyarakat dalam kegiatan pembangunan</i>	30 % 30 %			27 % 27 %	315.000.000,00						30 % 30 %	279.000.000,00	

NO	KODE	URUSAN / BIDANG URUSAN / PROGRAM / KEGIATAN / SUB KEGIATAN	INDIKATOR PROGRAM / KEGIATAN / SUB KEGIATAN	TARGET AKHIR PERIODE RENSTRA OPD	REALISASI CAPAIAN RENJA OPD TAHUN 2022	PRAKIRAAN CAPAIAN TARGET RENJA OPD TAHUN 2023	CAPAIAN KINERJA DAN KERANGKA PENDANAAN						KELOMPOK SASARAN	PRAKIRAAN MAJU RENCANA TAHUN 2025		PERANGKAT DAERAH PENANGGUNG JAWAB
							TARGET 2024	PAGU INDIKATIF (Rp)	LOKASI	SUMBER DANA	PRIORITAS			TARGET	PAGU INDIKATIF (Rp)	
											NASIONAL	DAERAH				
1	2	3	4	5	6	7	8	9	10	11	12	13	14	15	16	17
	7.01.03.2.01	Koordinasi Kegiatan Pemberdayaan Desa	<i>Cakupan Koordinasi Kegiatan Pemberdayaan Desa Cakupan Koordinasi Kegiatan Pemberdayaan Desa</i>	100 %			100 % 100 %	10.000.000,00			-	PP7 - Peningkatan Ke- tentraman, Ketertiban Umum dan peningkatan kualitas pelayanan publik bagi Masyarakat di Jawa Timur 9. Pemanta- pan Transfo- rmasi Digital dan Reformasi Birokrasi	-	100 %	10.000.000,00	KELURAHAN KALIPURO
	7.01.03.2.01.0003	Peningkatan Efektifitas Kegiatan Pemberdayaan Masyarakat di Wilayah Kecamatan														
			<i>Jumlah Laporan Peningkatan Efektivitas Kegiatan Pemberdayaan Masyarakat di Wilayah Kecamatan</i>	1 Laporan			1 Laporan	10.000.000,00	- Kab. Banyuwangi, Kalipuro, Kalipuro	PENDAPATAN ASLI DAERAH (PAD)	-	PP7 - Peningkatan Ke- tentraman, Ketertiban Umum dan peningkatan kualitas pelayanan publik bagi Masyarakat di Jawa Timur 9. Pemanta- pan Transfo- rmasi Digital dan Reformasi Birokrasi	-	1 Laporan	10.000.000,00	KELURAHAN KALIPURO
	7.01.03.2.02	Kegiatan Pemberdayaan Kelurahan	-	100 %			-	305.000.000,00			-	PP7 - Peningkatan Ke- tentraman, Ketertiban Umum dan peningkatan kualitas pelayanan publik bagi Masyarakat di Jawa Timur 9. Pemanta- pan Transfo- rmasi Digital dan Reformasi Birokrasi	-	100 %	269.000.000,00	KELURAHAN KALIPURO
	7.01.03.2.02.0001	Peningkatan Partisipasi Masyarakat dalam Forum Musyawarah Perencanaan Pembangunan di Kelurahan														

NO	KODE	URUSAN / BIDANG URUSAN / PROGRAM / KEGIATAN / SUB KEGIATAN	INDIKATOR PROGRAM / KEGIATAN / SUB KEGIATAN	TARGET AKHIR PERIODE RENSTRA OPD	REALISASI CAPAIAN RENJA OPD TAHUN 2022	PRAKIRAAN CAPAIAN TARGET RENJA OPD TAHUN 2023	CAPAIAN KINERJA DAN KERANGKA PENDANAAN						KELOMPOK SASARAN	PRAKIRAAN MAJU RENCANA TAHUN 2025		PERANGKAT DAERAH PENANGGUNG JAWAB
							TARGET 2024	PAGU INDIKATIF (Rp)	LOKASI	SUMBER DANA	PRIORITAS			TARGET	PAGU INDIKATIF (Rp)	
											NASIONAL	DAERAH				
1	2	3	4	5	6	7	8	9	10	11	12	13	14	15	16	17
			<i>Jumlah Lembaga Kemasyarakatan yang Berpartisipasi dalam Forum Musyawarah Perencanaan Pembangunan di Kelurahan</i>	1 Lembaga Kemasyarakatan			1 Lembaga Kemasyarakatan	5.000.000,00	- Kab. Banyuwangi, Kalipuro, Kalipuro	PENDAPATAN ASLI DAERAH (PAD)	-	PP7 - Peningkatan Ketertarikan, Ketertiban Umum dan peningkatan kualitas pelayanan publik bagi Masyarakat di Jawa Timur 9. Pemantapan Transformasi Digital dan Reformasi Birokrasi	-	1 Lembaga Kemasyarakatan	5.000.000,00	KELURAHAN KALIPURO
	7.01.03.2.02.0002	Pembangunan Sarana dan Prasarana Kelurahan														
			<i>Jumlah Sarana dan Prasarana Kelurahan yang Terbangun</i>	1 Unit			1 Unit	260.000.000,00	- Kab. Banyuwangi, Kalipuro, Kalipuro	PENDAPATAN ASLI DAERAH (PAD)	-	PP7 - Peningkatan Ketertarikan, Ketertiban Umum dan peningkatan kualitas pelayanan publik bagi Masyarakat di Jawa Timur 9. Pemantapan Transformasi Digital dan Reformasi Birokrasi	-	1 Unit	260.000.000,00	KELURAHAN KALIPURO
	7.01.03.2.02.0003	Pemberdayaan Masyarakat di Kelurahan														
			<i>Jumlah Pokmas dan Ormas yang Melaksanakan Pemberdayaan Masyarakat di Kelurahan</i>	1 Pokmas / Ormas			1 Pokmas / Ormas	40.000.000,00	- Kab. Banyuwangi, Kalipuro, Kalipuro	PENDAPATAN ASLI DAERAH (PAD)	-	PP7 - Peningkatan Ketertarikan, Ketertiban Umum dan peningkatan kualitas pelayanan publik bagi Masyarakat di Jawa Timur 9. Pemantapan Transformasi Digital dan Reformasi Birokrasi	-	1 Pokmas / Ormas	4.000.000,00	KELURAHAN KALIPURO
		<b>KELURAHAN BULUSAN</b>						<b>281.986.623,00</b>							<b>281.986.623,00</b>	
	<b>7</b>	<b>UNSUR KEWILAYAHAN</b>						<b>281.986.623,00</b>							<b>281.986.623,00</b>	
	<b>7.01</b>	<b>KECAMATAN</b>						<b>281.986.623,00</b>							<b>281.986.623,00</b>	

NO	KODE	URUSAN / BIDANG URUSAN / PROGRAM / KEGIATAN / SUB KEGIATAN	INDIKATOR PROGRAM / KEGIATAN / SUB KEGIATAN	TARGET AKHIR PERIODE RENSTRA OPD	REALISASI CAPAIAN RENJA OPD TAHUN 2022	PRAKIRAAN CAPAIAN TARGET RENJA OPD TAHUN 2023	CAPAIAN KINERJA DAN KERANGKA PENDANAAN						KELOMPOK SASARAN	PRAKIRAAN MAJU RENCANA TAHUN 2025		PERANGKAT DAERAH PENANGGUNG JAWAB
							TARGET 2024	PAGU INDIKATIF (Rp)	LOKASI	SUMBER DANA	PRIORITAS			TARGET	PAGU INDIKATIF (Rp)	
											NASIONAL	DAERAH				
1	2	3	4	5	6	7	8	9	10	11	12	13	14	15	16	17
1.	7.01.01	PROGRAM PENUNJANG URUSAN PEMERINTAHAN DAERAH KABUPATEN/KOTA	<i>Persentase pemenuhan kebutuhan penunjang Perangkat Daerah</i>	95 %			94,5 %	41.986.623,00						95 %	41.986.623,00	
	7.01.01.2.06	Administrasi Umum Perangkat Daerah	<i>Cakupan Administrasi Umum Perangkat Daerah</i>	100 %			100 %	34.993.800,00			-	PP7 - Peningkatan Ke tentraman, Ketertiban Umum dan peningkatan kualitas pelayanan publik bagi Masyarakat di Jawa Timur 9. Pemanta pan Transfo rmasi Digital dan Reformasi Birokrasi	-	100 %	34.993.800,00	KELURAHAN BULUSAN
	7.01.01.2.06.0001	Penyediaan Komponen Instalasi Listrik/Penerangan Bangunan Kantor														
			<i>Jumlah Paket Komponen Instalasi Listrik/Penerangan Bangunan Kantor yang Disediakan</i>	1 Paket			1 Paket	4.996.600,00	- Kab. Banyuwangi, Kalipuro, Bulusan	PENDAPATAN ASLI DAERAH (PAD)	-	PP7 - Peningkatan Ke tentraman, Ketertiban Umum dan peningkatan kualitas pelayanan publik bagi Masyarakat di Jawa Timur 9. Pemanta pan Transfo rmasi Digital dan Reformasi Birokrasi	-	1 Paket	4.996.600,00	KELURAHAN BULUSAN
	7.01.01.2.06.0002	Penyediaan Peralatan dan Perlengkapan Kantor														
			<i>Jumlah Paket Peralatan dan Perlengkapan Kantor yang Disediakan</i>				1 Paket	5.000.000,00	- Kab. Banyuwangi, Kalipuro, Bulusan	PENDAPATAN ASLI DAERAH (PAD)	-	PP7 - Peningkatan Ke tentraman, Ketertiban Umum dan peningkatan kualitas pelayanan publik bagi Masyarakat di Jawa Timur 9. Pemanta pan Transfo rmasi Digital dan Reformasi Birokrasi	-		5.000.000,00	KELURAHAN BULUSAN

NO	KODE	URUSAN / BIDANG URUSAN / PROGRAM / KEGIATAN / SUB KEGIATAN	INDIKATOR PROGRAM / KEGIATAN / SUB KEGIATAN	TARGET AKHIR PERIODE RENSTRA OPD	REALISASI CAPAIAN RENJA OPD TAHUN 2022	PRAKIRAAN CAPAIAN TARGET RENJA OPD TAHUN 2023	CAPAIAN KINERJA DAN KERANGKA PENDANAAN						KELOMPOK SASARAN	PRAKIRAAN MAJU RENCANA TAHUN 2025		PERANGKAT DAERAH PENANGGUNG JAWAB
							TARGET 2024	PAGU INDIKATIF (Rp)	LOKASI	SUMBER DANA	PRIORITAS			TARGET	PAGU INDIKATIF (Rp)	
											NASIONAL	DAERAH				
1	2	3	4	5	6	7	8	9	10	11	12	13	14	15	16	17
	7.01.01.2.06.0003	Penyediaan Peralatan Rumah Tangga														
			<i>Jumlah Paket Peralatan Rumah Tangga yang Disediakan</i>	1 Paket			1 Paket	2.497.200,00	- Kab. Banyuwangi, Kalipuro, Bulusan	PENDAPATAN ASLI DAERAH (PAD)	-	PP7 - Peningkatan Ketertarikan, Ketertiban Umum dan peningkatan kualitas pelayanan publik bagi Masyarakat di Jawa Timur 9. Pemantapan Transformasi Digital dan Reformasi Birokrasi	-	1 Paket	2.497.200,00	KELURAHAN BULUSAN
	7.01.01.2.06.0004	Penyediaan Bahan Logistik Kantor														
			<i>Jumlah Paket Bahan Logistik Kantor yang Disediakan</i>	1 Paket			1 Paket	7.500.000,00	- Kab. Banyuwangi, Kalipuro, Bulusan	PENDAPATAN ASLI DAERAH (PAD)	-	PP7 - Peningkatan Ketertarikan, Ketertiban Umum dan peningkatan kualitas pelayanan publik bagi Masyarakat di Jawa Timur 9. Pemantapan Transformasi Digital dan Reformasi Birokrasi	-	1 Paket	7.500.000,00	KELURAHAN BULUSAN
	7.01.01.2.06.0005	Penyediaan Barang Cetak dan Penggandaan														
			<i>Jumlah Paket Barang Cetak dan Penggandaan yang Disediakan</i>				1 Paket	5.000.000,00	- Kab. Banyuwangi, Kalipuro, Bulusan	PENDAPATAN ASLI DAERAH (PAD)	-	PP7 - Peningkatan Ketertarikan, Ketertiban Umum dan peningkatan kualitas pelayanan publik bagi Masyarakat di Jawa Timur 9. Pemantapan Transformasi Digital dan Reformasi Birokrasi	-		5.000.000,00	KELURAHAN BULUSAN
	7.01.01.2.06.0009	Penyelenggaraan Rapat Koordinasi dan Konsultasi SKPD														



NO	KODE	URUSAN / BIDANG URUSAN / PROGRAM / KEGIATAN / SUB KEGIATAN	INDIKATOR PROGRAM / KEGIATAN / SUB KEGIATAN	TARGET AKHIR PERIODE RENSTRA OPD	REALISASI CAPAIAN RENJA OPD TAHUN 2022	PRAKIRAAN CAPAIAN TARGET RENJA OPD TAHUN 2023	CAPAIAN KINERJA DAN KERANGKA PENDANAAN						KELOMPOK SASARAN	PRAKIRAAN MAJU RENCANA TAHUN 2025		PERANGKAT DAERAH PENANGGUNG JAWAB
							TARGET 2024	PAGU INDIKATIF (Rp)	LOKASI	SUMBER DANA	PRIORITAS			TARGET	PAGU INDIKATIF (Rp)	
											NASIONAL	DAERAH				
1	2	3	4	5	6	7	8	9	10	11	12	13	14	15	16	17
			<i>Jumlah Laporan Penyelenggaraan Rapat Koordinasi dan Konsultasi SKPD</i>	1 Laporan			1 Laporan	10.000.000,00	- Kab. Banyuwangi, Kalipuro, Bulusan	PENDAPATAN ASLI DAERAH (PAD)	-	PP7 - Peningkatan Ke tentraman, Ketertiban Umum dan peningkatan kualitas pelayanan publik bagi Masyarakat di Jawa Timur 9. Pemanta pan Transfo rmasi Digital dan Reformasi Birokrasi	-	1 Laporan	10.000.000,00	KELURAHAN BULUSAN
	7.01.01.2.08	Penyediaan Jasa Penunjang Urusan Pemerintahan Daerah	<i>Cakupan Penyediaan Jasa Penunjang Urusan Pemerintahan Daerah</i>	100 %			100 %	6.992.823,00			-	PP7 - Peningkatan Ke tentraman, Ketertiban Umum dan peningkatan kualitas pelayanan publik bagi Masyarakat di Jawa Timur 9. Pemanta pan Transfo rmasi Digital dan Reformasi Birokrasi	-	100 %	6.992.823,00	KELURAHAN BULUSAN
	7.01.01.2.08.0001	Penyediaan Jasa Surat Menyurat														
			<i>Jumlah Laporan Penyediaan Jasa Surat Menyurat</i>	1 Laporan			1 Laporan	1.000.000,00	- Kab. Banyuwangi, Kalipuro, Bulusan	PENDAPATAN ASLI DAERAH (PAD)	-	PP7 - Peningkatan Ke tentraman, Ketertiban Umum dan peningkatan kualitas pelayanan publik bagi Masyarakat di Jawa Timur 9. Pemanta pan Transfo rmasi Digital dan Reformasi Birokrasi	-	1 Laporan	1.000.000,00	KELURAHAN BULUSAN
	7.01.01.2.08.0002	Penyediaan Jasa Komunikasi, Sumber Daya Air dan Listrik														

NO	KODE	URUSAN / BIDANG URUSAN / PROGRAM / KEGIATAN / SUB KEGIATAN	INDIKATOR PROGRAM / KEGIATAN / SUB KEGIATAN	TARGET AKHIR PERIODE RENSTRA OPD	REALISASI CAPAIAN RENJA OPD TAHUN 2022	PRAKIRAAN CAPAIAN TARGET RENJA OPD TAHUN 2023	CAPAIAN KINERJA DAN KERANGKA PENDANAAN					KELOMPOK SASARAN	PRAKIRAAN MAJU RENCANA TAHUN 2025		PERANGKAT DAERAH PENANGGUNG JAWAB	
							TARGET 2024	PAGU INDIKATIF (Rp)	LOKASI	SUMBER DANA	PRIORITAS		TARGET	PAGU INDIKATIF (Rp)		
											NASIONAL					DAERAH
1	2	3	4	5	6	7	8	9	10	11	12	13	14	15	16	17
			<i>Jumlah Laporan Penyediaan Jasa Komunikasi, Sumber Daya Air dan Listrik yang Disediakan</i>	12 Laporan			1 Laporan	5.992.823,00	- Kab. Banyuwangi, Kalipuro, Bulusan	PENDAPATAN ASLI DAERAH (PAD)	-	PP7 - Peningkatan Ke tentraman, Ketertiban Umum dan peningkatan kualitas pelayanan publik bagi Masyarakat di Jawa Timur 9. Pemanta pan Transfo rmasi Digital dan Reformasi Birokrasi	-	12 Laporan	5.992.823,00	KELURAHAN BULUSAN
2.	7.01.03	PROGRAM PEMBERDAYAAN MASYARAKAT DESA DAN KELURAHAN	<i>Persentase keterlibatan masyarakat dalam kegiatan pembangunan Persentase keterlibatan masyarakat dalam kegiatan pembangunan</i>	30 % 30 %			27 % 27 %	240.000.000,00						30 % 30 %	240.000.000,00	
	7.01.03.2.01	Koordinasi Kegiatan Pemberdayaan Desa	<i>Cakupan Koordinasi Kegiatan Pemberdayaan Desa Cakupan Koordinasi Kegiatan Pemberdayaan Desa</i>	100 %			100 % 100 %	10.000.000,00			-	PP7 - Peningkatan Ke tentraman, Ketertiban Umum dan peningkatan kualitas pelayanan publik bagi Masyarakat di Jawa Timur 9. Pemanta pan Transfo rmasi Digital dan Reformasi Birokrasi	-	100 %	10.000.000,00	KELURAHAN BULUSAN
	7.01.03.2.01.0003	Peningkatan Efektifitas Kegiatan Pemberdayaan Masyarakat di Wilayah Kecamatan														
			<i>Jumlah Laporan Peningkatan Efektivitas Kegiatan Pemberdayaan Masyarakat di Wilayah Kecamatan</i>	1 Laporan			1 Laporan	10.000.000,00	- Kab. Banyuwangi, Kalipuro, Bulusan	PENDAPATAN ASLI DAERAH (PAD)	-	PP7 - Peningkatan Ke tentraman, Ketertiban Umum dan peningkatan kualitas pelayanan publik bagi Masyarakat di Jawa Timur 9. Pemanta pan Transfo rmasi Digital dan Reformasi Birokrasi	-	1 Laporan	10.000.000,00	KELURAHAN BULUSAN

NO	KODE	URUSAN / BIDANG URUSAN / PROGRAM / KEGIATAN / SUB KEGIATAN	INDIKATOR PROGRAM / KEGIATAN / SUB KEGIATAN	TARGET AKHIR PERIODE RENSTRA OPD	REALISASI CAPAIAN RENJA OPD TAHUN 2022	PRAKIRAAN CAPAIAN TARGET RENJA OPD TAHUN 2023	CAPAIAN KINERJA DAN KERANGKA PENDANAAN						KELOMPOK SASARAN	PRAKIRAAN MAJU RENCANA TAHUN 2025		PERANGKAT DAERAH PENANGGUNG JAWAB
							TARGET 2024	PAGU INDIKATIF (Rp)	LOKASI	SUMBER DANA	PRIORITAS			TARGET	PAGU INDIKATIF (Rp)	
											NASIONAL	DAERAH				
1	2	3	4	5	6	7	8	9	10	11	12	13	14	15	16	17
	7.01.03.2.02	Kegiatan Pemberdayaan Kelurahan	<i>Cakupan Kegiatan Pemberdayaan Kelurahan Cakupan Kegiatan Pemberdayaan Kelurahan</i>	100 %			100 % 100 %	230.000.000,00			-	PP7 - Peningkatan Ketertarikan, Ketertiban Umum dan peningkatan kualitas pelayanan publik bagi Masyarakat di Jawa Timur 9. Pemantapan Transformasi Digital dan Reformasi Birokrasi	-	100 %	230.000.000,00	KELURAHAN BULUSAN
	7.01.03.2.02.0001	Peningkatan Partisipasi Masyarakat dalam Forum Musyawarah Perencanaan Pembangunan di Kelurahan														
			<i>Jumlah Lembaga Kemasyarakatan yang Berpartisipasi dalam Forum Musyawarah Perencanaan Pembangunan di Kelurahan</i>	1 Lembaga Kemasyarakatan			1 Lembaga Kemasyarakatan	5.000.000,00	- Kab. Banyuwangi, Kalipuro, Bulusan	PENDAPATAN ASLI DAERAH (PAD)	-	PP7 - Peningkatan Ketertarikan, Ketertiban Umum dan peningkatan kualitas pelayanan publik bagi Masyarakat di Jawa Timur 9. Pemantapan Transformasi Digital dan Reformasi Birokrasi	-	1 Lembaga Kemasyarakatan	5.000.000,00	KELURAHAN BULUSAN
	7.01.03.2.02.0002	Pembangunan Sarana dan Prasarana Kelurahan														
			<i>Jumlah Sarana dan Prasarana Kelurahan yang Terbangun</i>	1 Unit			1 Unit	185.000.000,00	- Kab. Banyuwangi, Kalipuro, Bulusan	PENDAPATAN ASLI DAERAH (PAD)	-	PP7 - Peningkatan Ketertarikan, Ketertiban Umum dan peningkatan kualitas pelayanan publik bagi Masyarakat di Jawa Timur 9. Pemantapan Transformasi Digital dan Reformasi Birokrasi	-	1 Unit	185.000.000,00	KELURAHAN BULUSAN
	7.01.03.2.02.0003	Pemberdayaan Masyarakat di Kelurahan														

NO	KODE	URUSAN / BIDANG URUSAN / PROGRAM / KEGIATAN / SUB KEGIATAN	INDIKATOR PROGRAM / KEGIATAN / SUB KEGIATAN	TARGET AKHIR PERIODE RENSTRA OPD	REALISASI CAPAIAN RENJA OPD TAHUN 2022	PRAKIRAAN CAPAIAN TARGET RENJA OPD TAHUN 2023	CAPAIAN KINERJA DAN KERANGKA PENDANAAN						KELOMPOK SASARAN	PRAKIRAAN MAJU RENCANA TAHUN 2025		PERANGKAT DAERAH PENANGGUNG JAWAB
							TARGET 2024	PAGU INDIKATIF (Rp)	LOKASI	SUMBER DANA	PRIORITAS			TARGET	PAGU INDIKATIF (Rp)	
											NASIONAL	DAERAH				
1	2	3	4	5	6	7	8	9	10	11	12	13	14	15	16	17
			<i>Jumlah Pokmas dan Ormas yang Melaksanakan Pemberdayaan Masyarakat di Kelurahan</i>	1 Pokmas / Ormas			1 Pokmas / Ormas	40.000.000,00	- Kab. Banyuwangi, Kalipuro, Bulusan	PENDAPATAN ASLI DAERAH (PAD)	-	PP7 - Peningkatan Ketentraman, Ketertiban Umum dan peningkatan kualitas pelayanan publik bagi Masyarakat di Jawa Timur 9. Pemantauan Transformasi Digital dan Reformasi Birokrasi	-	1 Pokmas / Ormas	40.000.000,00	KELURAHAN BULUSAN
		<b>KELURAHAN KLATAK</b>						<b>343.491.112,00</b>							<b>343.491.112,00</b>	
	<b>7</b>	<b>UNSUR KEWILAYAHAN</b>						<b>343.491.112,00</b>							<b>343.491.112,00</b>	
	<b>7.01</b>	<b>KECAMATAN</b>						<b>343.491.112,00</b>							<b>343.491.112,00</b>	
1.	7.01.01	<b>PROGRAM PENUNJANG URUSAN PEMERINTAHAN DAERAH KABUPATEN/KOTA</b>	<i>Persentase pemenuhan kebutuhan penunjang Perangkat Daerah</i>	95 %			94,5 %	53.491.112,00						95 %	53.491.112,00	
	7.01.01.2.06	Administrasi Umum Perangkat Daerah	<i>Cakupan Administrasi Umum Perangkat Daerah</i>	100 %			100 %	34.997.000,00			-	PP7 - Peningkatan Ketentraman, Ketertiban Umum dan peningkatan kualitas pelayanan publik bagi Masyarakat di Jawa Timur 9. Pemantauan Transformasi Digital dan Reformasi Birokrasi	-	100 %	34.997.000,00	KELURAHAN KLATAK
	7.01.01.2.06.0001	Penyediaan Komponen Instalasi Listrik/Penerangan Bangunan Kantor														

NO	KODE	URUSAN / BIDANG URUSAN / PROGRAM / KEGIATAN / SUB KEGIATAN	INDIKATOR PROGRAM / KEGIATAN / SUB KEGIATAN	TARGET AKHIR PERIODE RENSTRA OPD	REALISASI CAPAIAN RENJA OPD TAHUN 2022	PRAKIRAAN CAPAIAN TARGET RENJA OPD TAHUN 2023	CAPAIAN KINERJA DAN KERANGKA PENDANAAN						KELOMPOK SASARAN	PRAKIRAAN MAJU RENCANA TAHUN 2025		PERANGKAT DAERAH PENANGGUNG JAWAB
							TARGET 2024	PAGU INDIKATIF (Rp)	LOKASI	SUMBER DANA	PRIORITAS			TARGET	PAGU INDIKATIF (Rp)	
											NASIONAL	DAERAH				
1	2	3	4	5	6	7	8	9	10	11	12	13	14	15	16	17
			<i>Jumlah Paket Komponen Instalasi Listrik/Penerangan Bangunan Kantor yang Disediakan</i>	1 Paket			1 Paket	4.998.000,00	- Kab. Banyuwangi, Kalipuro, Klatak	PENDAPATAN ASLI DAERAH (PAD)	-	PP7 - Peningkatan Ke tentraman, Ketertiban Umum dan peningkatan kualitas pelayanan publik bagi Masyarakat di Jawa Timur 9. Pemantapan Transformasi Digital dan Reformasi Birokrasi	-	1 Paket	4.998.000,00	KELURAHAN KLATAK
	7.01.01.2.06.0002	Penyediaan Peralatan dan Perlengkapan Kantor														
			<i>Jumlah Paket Peralatan dan Perlengkapan Kantor yang Disediakan</i>				1 Paket	5.000.000,00	- Kab. Banyuwangi, Kalipuro, Klatak	PENDAPATAN ASLI DAERAH (PAD)	-	PP7 - Peningkatan Ke tentraman, Ketertiban Umum dan peningkatan kualitas pelayanan publik bagi Masyarakat di Jawa Timur 9. Pemantapan Transformasi Digital dan Reformasi Birokrasi	-		5.000.000,00	KELURAHAN KLATAK
	7.01.01.2.06.0003	Penyediaan Peralatan Rumah Tangga														
			<i>Jumlah Paket Peralatan Rumah Tangga yang Disediakan</i>	1 Paket			1 Paket	2.499.000,00	- Kab. Banyuwangi, Kalipuro, Klatak	PENDAPATAN ASLI DAERAH (PAD)	-	PP7 - Peningkatan Ke tentraman, Ketertiban Umum dan peningkatan kualitas pelayanan publik bagi Masyarakat di Jawa Timur 9. Pemantapan Transformasi Digital dan Reformasi Birokrasi	-	1 Paket	2.499.000,00	KELURAHAN KLATAK
	7.01.01.2.06.0004	Penyediaan Bahan Logistik Kantor														

NO	KODE	URUSAN / BIDANG URUSAN / PROGRAM / KEGIATAN / SUB KEGIATAN	INDIKATOR PROGRAM / KEGIATAN / SUB KEGIATAN	TARGET AKHIR PERIODE RENSTRA OPD	REALISASI CAPAIAN RENJA OPD TAHUN 2022	PRAKIRAAN CAPAIAN TARGET RENJA OPD TAHUN 2023	CAPAIAN KINERJA DAN KERANGKA PENDANAAN					KELOMPOK SASARAN	PRAKIRAAN MAJU RENCANA TAHUN 2025		PERANGKAT DAERAH PENANGGUNG JAWAB	
							TARGET 2024	PAGU INDIKATIF (Rp)	LOKASI	SUMBER DANA	PRIORITAS		TARGET	PAGU INDIKATIF (Rp)		
											NASIONAL					DAERAH
1	2	3	4	5	6	7	8	9	10	11	12	13	14	15	16	17
			<i>Jumlah Paket Bahan Logistik Kantor yang Disediakan</i>	1 Paket			1 Paket	7.500.000,00	- Kab. Banyuwangi, Kalipuro, Klatak	PENDAPATAN ASLI DAERAH (PAD)	-	PP7 - Peningkatan Ke- tentraman, Ketertiban Umum dan peningkata- n kualitas pelayanan publik bagi Masyarakat di Jawa Timur 9. Pemanta- pan Transfo- rmasi Digital dan Reformasi Birokrasi	-	1 Paket	7.500.000,00	KELURAHAN KLATAK
	7.01.01.2.06.0005	Penyediaan Barang Cetak dan Penggandaan														
			<i>Jumlah Paket Barang Cetak dan Penggandaan yang Disediakan</i>				1 Paket	5.000.000,00	- Kab. Banyuwangi, Kalipuro, Klatak	PENDAPATAN ASLI DAERAH (PAD)	-	PP7 - Peningkatan Ke- tentraman, Ketertiban Umum dan peningkata- n kualitas pelayanan publik bagi Masyarakat di Jawa Timur 9. Pemanta- pan Transfo- rmasi Digital dan Reformasi Birokrasi	-		5.000.000,00	KELURAHAN KLATAK
	7.01.01.2.06.0009	Penyelenggaraan Rapat Koordinasi dan Konsultasi SKPD														
			<i>Jumlah Laporan Penyelenggaraan Rapat Koordinasi dan Konsultasi SKPD</i>	1 Laporan			1 Laporan	10.000.000,00	- Kab. Banyuwangi, Kalipuro, Klatak	PENDAPATAN ASLI DAERAH (PAD)	-	PP7 - Peningkatan Ke- tentraman, Ketertiban Umum dan peningkata- n kualitas pelayanan publik bagi Masyarakat di Jawa Timur 9. Pemanta- pan Transfo- rmasi Digital dan Reformasi Birokrasi	-	1 Laporan	10.000.000,00	KELURAHAN KLATAK

NO	KODE	URUSAN / BIDANG URUSAN / PROGRAM / KEGIATAN / SUB KEGIATAN	INDIKATOR PROGRAM / KEGIATAN / SUB KEGIATAN	TARGET AKHIR PERIODE RENSTRA OPD	REALISASI CAPAIAN RENJA OPD TAHUN 2022	PRAKIRAAN CAPAIAN TARGET RENJA OPD TAHUN 2023	CAPAIAN KINERJA DAN KERANGKA PENDANAAN					KELOMPOK SASARAN	PRAKIRAAN MAJU RENCANA TAHUN 2025		PERANGKAT DAERAH PENANGGUNG JAWAB	
							TARGET 2024	PAGU INDIKATIF (Rp)	LOKASI	SUMBER DANA	PRIORITAS		TARGET	PAGU INDIKATIF (Rp)		
											NASIONAL					DAERAH
1	2	3	4	5	6	7	8	9	10	11	12	13	14	15	16	17
	7.01.01.2.08	Penyediaan Jasa Penunjang Urusan Pemerintahan Daerah	<i>Cakupan Penyediaan Jasa Penunjang Urusan Pemerintahan Daerah</i>	100 %			100 %	13.594.112,00			-	PP7 - Peningkatan Ke- tentraman, Ketertiban Umum dan peningkatan kualitas pelayanan publik bagi Masyarakat di Jawa Timur 9. Pemanta- pan Transfo- rmasi Digital dan Reformasi Birokrasi	-	100 %	13.594.112,00	KELURAHAN KLATAK
	7.01.01.2.08.0001	Penyediaan Jasa Surat Menyurat														
			<i>Jumlah Laporan Penyediaan Jasa Surat Menyurat</i>	1 Laporan			1 Laporan	1.000.000,00	- Kab. Banyuwangi, Kalipuro, Klatak	PENDAPATAN ASLI DAERAH (PAD)	-	PP7 - Peningkatan Ke- tentraman, Ketertiban Umum dan peningkatan kualitas pelayanan publik bagi Masyarakat di Jawa Timur 9. Pemanta- pan Transfo- rmasi Digital dan Reformasi Birokrasi	-	1 Laporan	1.000.000,00	KELURAHAN KLATAK
	7.01.01.2.08.0002	Penyediaan Jasa Komunikasi, Sumber Daya Air dan Listrik														
			<i>Jumlah Laporan Penyediaan Jasa Komunikasi, Sumber Daya Air dan Listrik yang Disediakan</i>	12 Laporan			1 Laporan	12.594.112,00	- Kab. Banyuwangi, Kalipuro, Klatak	PENDAPATAN ASLI DAERAH (PAD)	-	PP7 - Peningkatan Ke- tentraman, Ketertiban Umum dan peningkatan kualitas pelayanan publik bagi Masyarakat di Jawa Timur 9. Pemanta- pan Transfo- rmasi Digital dan Reformasi Birokrasi	-	12 Laporan	12.594.112,00	KELURAHAN KLATAK

NO	KODE	URUSAN / BIDANG URUSAN / PROGRAM / KEGIATAN / SUB KEGIATAN	INDIKATOR PROGRAM / KEGIATAN / SUB KEGIATAN	TARGET AKHIR PERIODE RENSTRA OPD	REALISASI CAPAIAN RENJA OPD TAHUN 2022	PRAKIRAAN CAPAIAN TARGET RENJA OPD TAHUN 2023	CAPAIAN KINERJA DAN KERANGKA PENDANAAN						KELOMPOK SASARAN	PRAKIRAAN MAJU RENCANA TAHUN 2025		PERANGKAT DAERAH PENANGGUNG JAWAB
							TARGET 2024	PAGU INDIKATIF (Rp)	LOKASI	SUMBER DANA	PRIORITAS			TARGET	PAGU INDIKATIF (Rp)	
											NASIONAL	DAERAH				
1	2	3	4	5	6	7	8	9	10	11	12	13	14	15	16	17
	7.01.01.2.09	Pemeliharaan Barang Milik Daerah Penunjang Urusan Pemerintahan Daerah	<i>Cakupan Pemeliharaan Barang Milik Daerah Penunjang Urusan Pemerintahan Daerah</i>	100 %			100 %	4.900.000,00			-	PP7 - Peningkatan Ke tentraman, Ketertiban Umum dan peningkatan kualitas pelayanan publik bagi Masyarakat di Jawa Timur 9. Pemantapan Transformasi Digital dan Reformasi Birokrasi	-	100 %	4.900.000,00	KELURAHAN KLATAK
	7.01.01.2.09.0006	Pemeliharaan Peralatan dan Mesin Lainnya														
			<i>Jumlah Peralatan dan Mesin Lainnya yang Dipelihara</i>				1 Unit	4.900.000,00	- Kab. Banyuwangi, Kalipuro, Klatak	PENDAPATAN ASLI DAERAH (PAD)	-	PP7 - Peningkatan Ke tentraman, Ketertiban Umum dan peningkatan kualitas pelayanan publik bagi Masyarakat di Jawa Timur 9. Pemantapan Transformasi Digital dan Reformasi Birokrasi	-		4.900.000,00	KELURAHAN KLATAK
2.	7.01.03	<b>PROGRAM PEMBERDAYAAN MASYARAKAT DESA DAN KELURAHAN</b>	<i>Persentase keterlibatan masyarakat dalam kegiatan pembangunan Persentase keterlibatan masyarakat dalam kegiatan pembangunan</i>	30 % 30 %			27 % 27 %	290.000.000,00						30 % 30 %	290.000.000,00	
	7.01.03.2.01	Koordinasi Kegiatan Pemberdayaan Desa	<i>Cakupan Koordinasi Kegiatan Pemberdayaan Desa Cakupan Koordinasi Kegiatan Pemberdayaan Desa</i>	100 %			100 % 100 %	10.000.000,00			-	PP7 - Peningkatan Ke tentraman, Ketertiban Umum dan peningkatan kualitas pelayanan publik bagi Masyarakat di Jawa Timur 9. Pemantapan Transformasi Digital dan Reformasi Birokrasi	-	100 %	10.000.000,00	KELURAHAN KLATAK



NO	KODE	URUSAN / BIDANG URUSAN / PROGRAM / KEGIATAN / SUB KEGIATAN	INDIKATOR PROGRAM / KEGIATAN / SUB KEGIATAN	TARGET AKHIR PERIODE RENSTRA OPD	REALISASI CAPAIAN RENJA OPD TAHUN 2022	PRAKIRAAN CAPAIAN TARGET RENJA OPD TAHUN 2023	CAPAIAN KINERJA DAN KERANGKA PENDANAAN					KELOMPOK SASARAN	PRAKIRAAN MAJU RENCANA TAHUN 2025		PERANGKAT DAERAH PENANGGUNG JAWAB	
							TARGET 2024	PAGU INDIKATIF (Rp)	LOKASI	SUMBER DANA	PRIORITAS		TARGET	PAGU INDIKATIF (Rp)		
											NASIONAL					DAERAH
1	2	3	4	5	6	7	8	9	10	11	12	13	14	15	16	17
	7.01.03.2.01.0003	Peningkatan Efektifitas Kegiatan Pemberdayaan Masyarakat di Wilayah Kecamatan														
			<i>Jumlah Laporan Peningkatan Efektivitas Kegiatan Pemberdayaan Masyarakat di Wilayah Kecamatan</i>	1 Laporan			1 Laporan	10.000.000,00	- Kab. Banyuwangi, Kalipuro, Klatak	PENDAPATAN ASLI DAERAH (PAD)	-	PP7 - Peningkatan Ketertarikan, Ketertiban Umum dan peningkatan kualitas pelayanan publik bagi Masyarakat di Jawa Timur 9. Pemantapan Transformasi Digital dan Reformasi Birokrasi	-	1 Laporan	10.000.000,00	KELURAHAN KLATAK
	7.01.03.2.02	Kegiatan Pemberdayaan Kelurahan	<i>Cakupan Kegiatan Pemberdayaan Kelurahan Cakupan Kegiatan Pemberdayaan Kelurahan</i>	100 %			100 % 100 %	280.000.000,00			-	PP7 - Peningkatan Ketertarikan, Ketertiban Umum dan peningkatan kualitas pelayanan publik bagi Masyarakat di Jawa Timur 9. Pemantapan Transformasi Digital dan Reformasi Birokrasi	-	100 %	280.000.000,00	KELURAHAN KLATAK
	7.01.03.2.02.0001	Peningkatan Partisipasi Masyarakat dalam Forum Musyawarah Perencanaan Pembangunan di Kelurahan														
			<i>Jumlah Lembaga Kemasyarakatan yang Berpartisipasi dalam Forum Musyawarah Perencanaan Pembangunan di Kelurahan</i>	1 Lembaga Kemasyarakatan			1 Lembaga Kemasyarakatan	5.000.000,00	- Kab. Banyuwangi, Kalipuro, Klatak	PENDAPATAN ASLI DAERAH (PAD)	-	PP7 - Peningkatan Ketertarikan, Ketertiban Umum dan peningkatan kualitas pelayanan publik bagi Masyarakat di Jawa Timur 9. Pemantapan Transformasi Digital dan Reformasi Birokrasi	-	1 Lembaga Kemasyarakatan	5.000.000,00	KELURAHAN KLATAK
	7.01.03.2.02.0002	Pembangunan Sarana dan Prasarana Kelurahan														

NO	KODE	URUSAN / BIDANG URUSAN / PROGRAM / KEGIATAN / SUB KEGIATAN	INDIKATOR PROGRAM / KEGIATAN / SUB KEGIATAN	TARGET AKHIR PERIODE RENSTRA OPD	REALISASI CAPAIAN RENJA OPD TAHUN 2022	PRAKIRAAN CAPAIAN TARGET RENJA OPD TAHUN 2023	CAPAIAN KINERJA DAN KERANGKA PENDANAAN						KELOMPOK SASARAN	PRAKIRAAN MAJU RENCANA TAHUN 2025		PERANGKAT DAERAH PENANGGUNG JAWAB
							TARGET 2024	PAGU INDIKATIF (Rp)	LOKASI	SUMBER DANA	PRIORITAS			TARGET	PAGU INDIKATIF (Rp)	
											NASIONAL	DAERAH				
1	2	3	4	5	6	7	8	9	10	11	12	13	14	15	16	17
			<i>Jumlah Sarana dan Prasarana Kelurahan yang Terbangun</i>	1 Unit			1 Unit	235.000.000,00	- Kab. Banyuwangi, Kalipuro, Klatak	PENDAPATAN ASLI DAERAH (PAD)	-	PP7 - Peningkatan Ke tentraman, Ketertiban Umum dan peningkatan kualitas pelayanan publik bagi Masyarakat di Jawa Timur 9. Pemanta pan Transfo rmasi Digital dan Reformasi Birokrasi	-	1 Unit	235.000.000,00	KELURAHAN KLATAK
	7.01.03.2.02.0003	Pemberdayaan Masyarakat di Kelurahan														
			<i>Jumlah Pokmas dan Ormas yang Melaksanakan Pemberdayaan Masyarakat di Kelurahan</i>	1 Pokmas / Ormas			1 Pokmas / Ormas	40.000.000,00	- Kab. Banyuwangi, Kalipuro, Klatak	PENDAPATAN ASLI DAERAH (PAD)	-	PP7 - Peningkatan Ke tentraman, Ketertiban Umum dan peningkatan kualitas pelayanan publik bagi Masyarakat di Jawa Timur 9. Pemanta pan Transfo rmasi Digital dan Reformasi Birokrasi	-	1 Pokmas / Ormas	40.000.000,00	KELURAHAN KLATAK
		<b>KELURAHAN GOMBENGSARI</b>						<b>338.693.430,00</b>							<b>338.693.430,00</b>	
	<b>7</b>	<b>UNSUR KEWILAYAHAN</b>						<b>338.693.430,00</b>							<b>338.693.430,00</b>	
	<b>7.01</b>	<b>KECAMATAN</b>						<b>338.693.430,00</b>							<b>338.693.430,00</b>	
1.	7.01.01	PROGRAM PENUNJANG URUSAN PEMERINTAHAN DAERAH KABUPATEN/KOTA	<i>Persentase pemenuhan kebutuhan penunjang Perangkat Daerah</i>	95 %			94,5 %	48.693.430,00						95 %	48.693.430,00	

NO	KODE	URUSAN / BIDANG URUSAN / PROGRAM / KEGIATAN / SUB KEGIATAN	INDIKATOR PROGRAM / KEGIATAN / SUB KEGIATAN	TARGET AKHIR PERIODE RENSTRA OPD	REALISASI CAPAIAN RENJA OPD TAHUN 2022	PRAKIRAAN CAPAIAN TARGET RENJA OPD TAHUN 2023	CAPAIAN KINERJA DAN KERANGKA PENDANAAN					KELOMPOK SASARAN	PRAKIRAAN MAJU RENCANA TAHUN 2025		PERANGKAT DAERAH PENANGGUNG JAWAB	
							TARGET 2024	PAGU INDIKATIF (Rp)	LOKASI	SUMBER DANA	PRIORITAS		TARGET	PAGU INDIKATIF (Rp)		
											NASIONAL					DAERAH
1	2	3	4	5	6	7	8	9	10	11	12	13	14	15	16	17
	7.01.01.2.06	Administrasi Umum Perangkat Daerah	<i>Cakupan Administrasi Umum Perangkat Daerah</i>	100 %			100 %	37.497.000,00			-	PP7 - Peningkatan Ke- tentraman, Ketertiban Umum dan peningkatan kualitas pelayanan publik bagi Masyarakat di Jawa Timur 9. Pemanta- pan Transfo- rmasi Digital dan Reformasi Birokrasi	-	100 %	37.497.000,00	KELURAHAN GOMBENGSARI
	7.01.01.2.06.0001	Penyediaan Komponen Instalasi Listrik/Penerangan Bangunan Kantor														
			<i>Jumlah Paket Komponen Instalasi Listrik/Penerangan Bangunan Kantor yang Disediakan</i>	1 Paket			1 Paket	4.998.000,00	- Kab. Banyuwangi, Kalipuro, Gombengsari	PENDAPATAN ASLI DAERAH (PAD)	-	PP7 - Peningkatan Ke- tentraman, Ketertiban Umum dan peningkatan kualitas pelayanan publik bagi Masyarakat di Jawa Timur 9. Pemanta- pan Transfo- rmasi Digital dan Reformasi Birokrasi	-	1 Paket	4.998.000,00	KELURAHAN GOMBENGSARI
	7.01.01.2.06.0002	Penyediaan Peralatan dan Perlengkapan Kantor														
			<i>Jumlah Paket Peralatan dan Perlengkapan Kantor yang Disediakan</i>				1 Paket	5.000.000,00	- Kab. Banyuwangi, Kalipuro, Gombengsari	PENDAPATAN ASLI DAERAH (PAD)	-	PP7 - Peningkatan Ke- tentraman, Ketertiban Umum dan peningkatan kualitas pelayanan publik bagi Masyarakat di Jawa Timur 9. Pemanta- pan Transfo- rmasi Digital dan Reformasi Birokrasi	-		5.000.000,00	KELURAHAN GOMBENGSARI
	7.01.01.2.06.0003	Penyediaan Peralatan Rumah Tangga														

NO	KODE	URUSAN / BIDANG URUSAN / PROGRAM / KEGIATAN / SUB KEGIATAN	INDIKATOR PROGRAM / KEGIATAN / SUB KEGIATAN	TARGET AKHIR PERIODE RENSTRA OPD	REALISASI CAPAIAN RENJA OPD TAHUN 2022	PRAKIRAAN CAPAIAN TARGET RENJA OPD TAHUN 2023	CAPAIAN KINERJA DAN KERANGKA PENDANAAN					KELOMPOK SASARAN	PRAKIRAAN MAJU RENCANA TAHUN 2025		PERANGKAT DAERAH PENANGGUNG JAWAB	
							TARGET 2024	PAGU INDIKATIF (Rp)	LOKASI	SUMBER DANA	PRIORITAS		TARGET	PAGU INDIKATIF (Rp)		
											NASIONAL					DAERAH
1	2	3	4	5	6	7	8	9	10	11	12	13	14	15	16	17
			<i>Jumlah Paket Peralatan Rumah Tangga yang Disediakan</i>	1 Paket			1 Paket	2.499.000,00	- Kab. Banyuwangi, Kalipuro, Gombengsari	PENDAPATAN ASLI DAERAH (PAD)	-	PP7 - Peningkatan Ketertarikan, Ketertiban Umum dan peningkatan kualitas pelayanan publik bagi Masyarakat di Jawa Timur 9. Pemantapan Transformasi Digital dan Reformasi Birokrasi	-	1 Paket	2.499.000,00	KELURAHAN GOMBENGSAARI
	7.01.01.2.06.0004	Penyediaan Bahan Logistik Kantor														
			<i>Jumlah Paket Bahan Logistik Kantor yang Disediakan</i>	1 Paket			1 Paket	10.000.000,00	- Kab. Banyuwangi, Kalipuro, Gombengsari	PENDAPATAN ASLI DAERAH (PAD)	-	PP7 - Peningkatan Ketertarikan, Ketertiban Umum dan peningkatan kualitas pelayanan publik bagi Masyarakat di Jawa Timur 9. Pemantapan Transformasi Digital dan Reformasi Birokrasi	-	1 Paket	10.000.000,00	KELURAHAN GOMBENGSAARI
	7.01.01.2.06.0005	Penyediaan Barang Cetak dan Penggandaan														
			<i>Jumlah Paket Barang Cetak dan Penggandaan yang Disediakan</i>				1 Paket	5.000.000,00	- Kab. Banyuwangi, Kalipuro, Gombengsari	PENDAPATAN ASLI DAERAH (PAD)	-	PP7 - Peningkatan Ketertarikan, Ketertiban Umum dan peningkatan kualitas pelayanan publik bagi Masyarakat di Jawa Timur 9. Pemantapan Transformasi Digital dan Reformasi Birokrasi	-		5.000.000,00	KELURAHAN GOMBENGSAARI
	7.01.01.2.06.0009	Penyelenggaraan Rapat Koordinasi dan Konsultasi SKPD														

NO	KODE	URUSAN / BIDANG URUSAN / PROGRAM / KEGIATAN / SUB KEGIATAN	INDIKATOR PROGRAM / KEGIATAN / SUB KEGIATAN	TARGET AKHIR PERIODE RENSTRA OPD	REALISASI CAPAIAN RENJA OPD TAHUN 2022	PRAKIRAAN CAPAIAN TARGET RENJA OPD TAHUN 2023	CAPAIAN KINERJA DAN KERANGKA PENDANAAN						KELOMPOK SASARAN	PRAKIRAAN MAJU RENCANA TAHUN 2025		PERANGKAT DAERAH PENANGGUNG JAWAB
							TARGET 2024	PAGU INDIKATIF (Rp)	LOKASI	SUMBER DANA	PRIORITAS			TARGET	PAGU INDIKATIF (Rp)	
											NASIONAL	DAERAH				
1	2	3	4	5	6	7	8	9	10	11	12	13	14	15	16	17
			<i>Jumlah Laporan Penyelenggaraan Rapat Koordinasi dan Konsultasi SKPD</i>	1 Laporan			1 Laporan	10.000.000,00	- Kab. Banyuwangi, Kalipuro, Gombengsari	PENDAPATAN ASLI DAERAH (PAD)	-	PP7 - Peningkatan Ketertarikan, Ketertiban Umum dan peningkatan kualitas pelayanan publik bagi Masyarakat di Jawa Timur 9. Pemantauan Transformasi Digital dan Reformasi Birokrasi	-	1 Laporan	10.000.000,00	KELURAHAN GOMBENGSAARI
	7.01.01.2.08	Penyediaan Jasa Penunjang Urusan Pemerintahan Daerah	<i>Cakupan Penyediaan Jasa Penunjang Urusan Pemerintahan Daerah</i>	100 %			100 %	8.196.430,00			-	PP7 - Peningkatan Ketertarikan, Ketertiban Umum dan peningkatan kualitas pelayanan publik bagi Masyarakat di Jawa Timur 9. Pemantauan Transformasi Digital dan Reformasi Birokrasi	-	100 %	8.196.430,00	KELURAHAN GOMBENGSAARI
	7.01.01.2.08.0001	Penyediaan Jasa Surat Menyurat														
			<i>Jumlah Laporan Penyediaan Jasa Surat Menyurat</i>	1 Laporan			1 Laporan	1.000.000,00	- Kab. Banyuwangi, Kalipuro, Gombengsari	PENDAPATAN ASLI DAERAH (PAD)	-	PP7 - Peningkatan Ketertarikan, Ketertiban Umum dan peningkatan kualitas pelayanan publik bagi Masyarakat di Jawa Timur 9. Pemantauan Transformasi Digital dan Reformasi Birokrasi	-	1 Laporan	1.000.000,00	KELURAHAN GOMBENGSAARI
	7.01.01.2.08.0002	Penyediaan Jasa Komunikasi, Sumber Daya Air dan Listrik														

NO	KODE	URUSAN / BIDANG URUSAN / PROGRAM / KEGIATAN / SUB KEGIATAN	INDIKATOR PROGRAM / KEGIATAN / SUB KEGIATAN	TARGET AKHIR PERIODE RENSTRA OPD	REALISASI CAPAIAN RENJA OPD TAHUN 2022	PRAKIRAAN CAPAIAN TARGET RENJA OPD TAHUN 2023	CAPAIAN KINERJA DAN KERANGKA PENDANAAN						KELOMPOK SASARAN	PRAKIRAAN MAJU RENCANA TAHUN 2025		PERANGKAT DAERAH PENANGGUNG JAWAB
							TARGET 2024	PAGU INDIKATIF (Rp)	LOKASI	SUMBER DANA	PRIORITAS			TARGET	PAGU INDIKATIF (Rp)	
											NASIONAL	DAERAH				
1	2	3	4	5	6	7	8	9	10	11	12	13	14	15	16	17
			<i>Jumlah Laporan Penyediaan Jasa Komunikasi, Sumber Daya Air dan Listrik yang Disediakan</i>	12 Laporan			1 Laporan	7.196.430,00	- Kab. Banyuwangi, Kalipuro, Gombengsari	PENDAPATAN ASLI DAERAH (PAD)	-	PP7 - Peningkatan Ke tentraman, Ketertiban Umum dan peningkatan kualitas pelayanan publik bagi Masyarakat di Jawa Timur 9. Pemanta pan Transfo rmasi Digital dan Reformasi Birokrasi	-	12 Laporan	7.196.430,00	KELURAHAN GOMBENGSA RI
	7.01.01.2.09	Pemeliharaan Barang Milik Daerah Penunjang Urusan Pemerintahan Daerah	<i>Cakupan Pemeliharaan Barang Milik Daerah Penunjang Urusan Pemerintahan Daerah</i>	100 %			100 %	3.000.000,00			-	PP7 - Peningkatan Ke tentraman, Ketertiban Umum dan peningkatan kualitas pelayanan publik bagi Masyarakat di Jawa Timur 9. Pemanta pan Transfo rmasi Digital dan Reformasi Birokrasi	-	100 %	3.000.000,00	KELURAHAN GOMBENGSA RI
	7.01.01.2.09.0006	Pemeliharaan Peralatan dan Mesin Lainnya														
			<i>Jumlah Peralatan dan Mesin Lainnya yang Dipelihara</i>				1 Unit	3.000.000,00	- Kab. Banyuwangi, Kalipuro, Gombengsari	PENDAPATAN ASLI DAERAH (PAD)	-	PP7 - Peningkatan Ke tentraman, Ketertiban Umum dan peningkatan kualitas pelayanan publik bagi Masyarakat di Jawa Timur 9. Pemanta pan Transfo rmasi Digital dan Reformasi Birokrasi	-		3.000.000,00	KELURAHAN GOMBENGSA RI
2.	7.01.03	<b>PROGRAM PEMBERDAYAAN MASYARAKAT DESA DAN KELURAHAN</b>	<i>Persentase keterlibatan masyarakat dalam kegiatan pembangunan Persentase keterlibatan masyarakat dalam kegiatan pembangunan</i>	30 % 30 %			27 % 27 %	290.000.000,00						30 % 30 %	290.000.000,00	

NO	KODE	URUSAN / BIDANG URUSAN / PROGRAM / KEGIATAN / SUB KEGIATAN	INDIKATOR PROGRAM / KEGIATAN / SUB KEGIATAN	TARGET AKHIR PERIODE RENSTRA OPD	REALISASI CAPAIAN RENJA OPD TAHUN 2022	PRAKIRAAN CAPAIAN TARGET RENJA OPD TAHUN 2023	CAPAIAN KINERJA DAN KERANGKA PENDANAAN						KELOMPOK SASARAN	PRAKIRAAN MAJU RENCANA TAHUN 2025		PERANGKAT DAERAH PENANGGUNG JAWAB
							TARGET 2024	PAGU INDIKATIF (Rp)	LOKASI	SUMBER DANA	PRIORITAS			TARGET	PAGU INDIKATIF (Rp)	
											NASIONAL	DAERAH				
1	2	3	4	5	6	7	8	9	10	11	12	13	14	15	16	17
	7.01.03.2.01	Koordinasi Kegiatan Pemberdayaan Desa	<i>Cakupan Koordinasi Kegiatan Pemberdayaan Desa Cakupan Koordinasi Kegiatan Pemberdayaan Desa</i>	100 %			100 % 100 %	10.000.000,00			-	PP7 - Peningkatan Ke- tentraman, Ketertiban Umum dan peningkatan kualitas pelayanan publik bagi Masyarakat di Jawa Timur 9. Pemanta- pan Transfo- rmasi Digital dan Reformasi Birokrasi	-	100 %	10.000.000,00	KELURAHAN GOMBENGSARI
	7.01.03.2.01.0003	Peningkatan Efektifitas Kegiatan Pemberdayaan Masyarakat di Wilayah Kecamatan														
			<i>Jumlah Laporan Peningkatan Efektivitas Kegiatan Pemberdayaan Masyarakat di Wilayah Kecamatan</i>	1 Laporan			1 Laporan	10.000.000,00	- Kab. Banyuwangi, Kalipuro, Gombengsari	PENDAPATAN ASLI DAERAH (PAD)	-	PP7 - Peningkatan Ke- tentraman, Ketertiban Umum dan peningkatan kualitas pelayanan publik bagi Masyarakat di Jawa Timur 9. Pemanta- pan Transfo- rmasi Digital dan Reformasi Birokrasi	-	1 Laporan	10.000.000,00	KELURAHAN GOMBENGSARI
	7.01.03.2.02	Kegiatan Pemberdayaan Kelurahan	<i>Cakupan Kegiatan Pemberdayaan Kelurahan Cakupan Kegiatan Pemberdayaan Kelurahan</i>	100 %			100 % 100 %	280.000.000,00			-	PP7 - Peningkatan Ke- tentraman, Ketertiban Umum dan peningkatan kualitas pelayanan publik bagi Masyarakat di Jawa Timur 9. Pemanta- pan Transfo- rmasi Digital dan Reformasi Birokrasi	-	100 %	280.000.000,00	KELURAHAN GOMBENGSARI
	7.01.03.2.02.0001	Peningkatan Partisipasi Masyarakat dalam Forum Musyawarah Perencanaan Pembangunan di Kelurahan														

NO	KODE	URUSAN / BIDANG URUSAN / PROGRAM / KEGIATAN / SUB KEGIATAN	INDIKATOR PROGRAM / KEGIATAN / SUB KEGIATAN	TARGET AKHIR PERIODE RENSTRA OPD	REALISASI CAPAIAN RENJA OPD TAHUN 2022	PRAKIRAAN CAPAIAN TARGET RENJA OPD TAHUN 2023	CAPAIAN KINERJA DAN KERANGKA PENDANAAN						KELOMPOK SASARAN	PRAKIRAAN MAJU RENCANA TAHUN 2025		PERANGKAT DAERAH PENANGGUNG JAWAB	
							TARGET 2024	PAGU INDIKATIF (Rp)	LOKASI	SUMBER DANA	PRIORITAS			TARGET	PAGU INDIKATIF (Rp)		
											NASIONAL	DAERAH					
1	2	3	4	5	6	7	8	9	10	11	12	13	14	15	16	17	
			<i>Jumlah Lembaga Kemasyarakatan yang Berpartisipasi dalam Forum Musyawarah Perencanaan Pembangunan di Kelurahan</i>	1 Lembaga Kemasyarakatan			1 Lembaga Kemasyarakatan	5.000.000,00	- Kab. Banyuwangi, Kalipuro, Gombengsari	PENDAPATAN ASLI DAERAH (PAD)	-	PP7 - Peningkatan Ketertarikan, Ketertiban Umum dan peningkatan kualitas pelayanan publik bagi Masyarakat di Jawa Timur 9. Pemantapan Transformasi Digital dan Reformasi Birokrasi	-	1 Lembaga Kemasyarakatan	5.000.000,00	KELURAHAN GOMBENGSAARI	
	7.01.03.2.02.0002	Pembangunan Sarana dan Prasarana Kelurahan															
			<i>Jumlah Sarana dan Prasarana Kelurahan yang Terbangun</i>	1 Unit			1 Unit	235.000.000,00	- Kab. Banyuwangi, Kalipuro, Gombengsari	PENDAPATAN ASLI DAERAH (PAD)	-	PP7 - Peningkatan Ketertarikan, Ketertiban Umum dan peningkatan kualitas pelayanan publik bagi Masyarakat di Jawa Timur 9. Pemantapan Transformasi Digital dan Reformasi Birokrasi	-	1 Unit	235.000.000,00	KELURAHAN GOMBENGSAARI	
	7.01.03.2.02.0003	Pemberdayaan Masyarakat di Kelurahan															
			<i>Jumlah Pokmas dan Ormas yang Melaksanakan Pemberdayaan Masyarakat di Kelurahan</i>	1 Pokmas / Ormas			1 Pokmas / Ormas	40.000.000,00	- Kab. Banyuwangi, Kalipuro, Gombengsari	PENDAPATAN ASLI DAERAH (PAD)	-	PP7 - Peningkatan Ketertarikan, Ketertiban Umum dan peningkatan kualitas pelayanan publik bagi Masyarakat di Jawa Timur 9. Pemantapan Transformasi Digital dan Reformasi Birokrasi	-	1 Pokmas / Ormas	40.000.000,00	KELURAHAN GOMBENGSAARI	
		<b>KECAMATAN LICIN</b>						<b>3.055.464.857,00</b>							<b>3.055.464.857,00</b>		
	<b>7</b>	<b>UNSUR KEWILAYAHAN</b>							<b>3.055.464.857,00</b>							<b>3.055.464.857,00</b>	
	<b>7.01</b>	<b>KECAMATAN</b>							<b>3.055.464.857,00</b>							<b>3.055.464.857,00</b>	



NO	KODE	URUSAN / BIDANG URUSAN / PROGRAM / KEGIATAN / SUB KEGIATAN	INDIKATOR PROGRAM / KEGIATAN / SUB KEGIATAN	TARGET AKHIR PERIODE RENSTRA OPD	REALISASI CAPAIAN RENJA OPD TAHUN 2022	PRAKIRAAN CAPAIAN TARGET RENJA OPD TAHUN 2023	CAPAIAN KINERJA DAN KERANGKA PENDANAAN						KELOMPOK SASARAN	PRAKIRAAN MAJU RENCANA TAHUN 2025		PERANGKAT DAERAH PENANGGUNG JAWAB
							TARGET 2024	PAGU INDIKATIF (Rp)	LOKASI	SUMBER DANA	PRIORITAS			TARGET	PAGU INDIKATIF (Rp)	
											NASIONAL	DAERAH				
1	2	3	4	5	6	7	8	9	10	11	12	13	14	15	16	17
1.	7.01.01	PROGRAM PENUNJANG URUSAN PEMERINTAHAN DAERAH KABUPATEN/KOTA	<i>Persentase pemenuhan kebutuhan penunjang Perangkat Daerah</i>	95 %			94,5 %	2.571.360.792,00						95 %	2.571.360.792,00	
	7.01.01.2.01	Perencanaan, Panganggaran, dan Evaluasi Kinerja Perangkat Daerah	<i>Cakupan Perencanaan, Panganggaran, dan Evaluasi Kinerja Perangkat Daerah</i>	100 %			100 %	2.500.000,00			-	PP7 - Peningkatan Ke- tentraman, Ketertiban Umum dan peningkatan kualitas pelayanan publik bagi Masyarakat di Jawa Timur 9. Pemanta- pan Transfo- rmasi Digital dan Reformasi Birokrasi	-	100 %	2.500.000,00	KECAMATAN LICIN
	7.01.01.2.01.0001	Penyusunan Dokumen Perencanaan Perangkat Daerah														
			<i>Jumlah Dokumen Perencanaan Perangkat Daerah</i>				1 Dokumen	2.500.000,00	- Kab. Banyuwangi, Licin, Semua Kel/Desa	PENDAPATAN ASLI DAERAH (PAD)	-	PP7 - Peningkatan Ke- tentraman, Ketertiban Umum dan peningkatan kualitas pelayanan publik bagi Masyarakat di Jawa Timur 9. Pemanta- pan Transfo- rmasi Digital dan Reformasi Birokrasi	-		2.500.000,00	KECAMATAN LICIN
	7.01.01.2.02	Administrasi Keuangan Perangkat Daerah	<i>Cakupan Administrasi Keuangan Perangkat Daerah</i>	100 %			100 %	2.273.599.592,00			-	PP7 - Peningkatan Ke- tentraman, Ketertiban Umum dan peningkatan kualitas pelayanan publik bagi Masyarakat di Jawa Timur 9. Pemanta- pan Transfo- rmasi Digital dan Reformasi Birokrasi	-	100 %	2.273.599.592,00	KECAMATAN LICIN
	7.01.01.2.02.0001	Penyediaan Gaji dan Tunjangan ASN														

NO	KODE	URUSAN / BIDANG URUSAN / PROGRAM / KEGIATAN / SUB KEGIATAN	INDIKATOR PROGRAM / KEGIATAN / SUB KEGIATAN	TARGET AKHIR PERIODE RENSTRA OPD	REALISASI CAPAIAN RENJA OPD TAHUN 2022	PRAKIRAAN CAPAIAN TARGET RENJA OPD TAHUN 2023	CAPAIAN KINERJA DAN KERANGKA PENDANAAN						KELOMPOK SASARAN	PRAKIRAAN MAJU RENCANA TAHUN 2025		PERANGKAT DAERAH PENANGGUNG JAWAB
							TARGET 2024	PAGU INDIKATIF (Rp)	LOKASI	SUMBER DANA	PRIORITAS			TARGET	PAGU INDIKATIF (Rp)	
											NASIONAL	DAERAH				
1	2	3	4	5	6	7	8	9	10	11	12	13	14	15	16	17
			<i>Jumlah Orang yang Menerima Gaji dan Tunjangan ASN</i>				12 Orang/bulan	2.273.599.592,00	- Kab. Banyuwangi, Licin, Semua Kel/Desa	DANA TRANSFER UMUM-DANA ALOKASI UMUM	-	PP7 - Peningkatan Ke tentraman, Ketertiban Umum dan peningkatan kualitas pelayanan publik bagi Masyarakat di Jawa Timur 9. Pemanta pan Transfo rmasi Digital dan Reformasi Birokrasi	-		2.273.599.592,00	KECAMATAN LICIN
	7.01.01.2.06	Administrasi Umum Perangkat Daerah	<i>Cakupan Administrasi Umum Perangkat Daerah</i>	100 %			100 %	141.977.200,00			-	PP7 - Peningkatan Ke tentraman, Ketertiban Umum dan peningkatan kualitas pelayanan publik bagi Masyarakat di Jawa Timur 9. Pemanta pan Transfo rmasi Digital dan Reformasi Birokrasi	-	100 %	141.977.200,00	KECAMATAN LICIN
	7.01.01.2.06.0001	Penyediaan Komponen Instalasi Listrik/Penerangan Bangunan Kantor														
			<i>Jumlah Paket Komponen Instalasi Listrik/Penerangan Bangunan Kantor yang Disediakan</i>				1 Paket	8.000.000,00	- Kab. Banyuwangi, Licin, Semua Kel/Desa	PENDAPATAN ASLI DAERAH (PAD)	-	PP7 - Peningkatan Ke tentraman, Ketertiban Umum dan peningkatan kualitas pelayanan publik bagi Masyarakat di Jawa Timur 9. Pemanta pan Transfo rmasi Digital dan Reformasi Birokrasi	-		8.000.000,00	KECAMATAN LICIN
	7.01.01.2.06.0002	Penyediaan Peralatan dan Perlengkapan Kantor														

NO	KODE	URUSAN / BIDANG URUSAN / PROGRAM / KEGIATAN / SUB KEGIATAN	INDIKATOR PROGRAM / KEGIATAN / SUB KEGIATAN	TARGET AKHIR PERIODE RENSTRA OPD	REALISASI CAPAIAN RENJA OPD TAHUN 2022	PRAKIRAAN CAPAIAN TARGET RENJA OPD TAHUN 2023	CAPAIAN KINERJA DAN KERANGKA PENDANAAN						KELOMPOK SASARAN	PRAKIRAAN MAJU RENCANA TAHUN 2025		PERANGKAT DAERAH PENANGGUNG JAWAB
							TARGET 2024	PAGU INDIKATIF (Rp)	LOKASI	SUMBER DANA	PRIORITAS			TARGET	PAGU INDIKATIF (Rp)	
											NASIONAL	DAERAH				
1	2	3	4	5	6	7	8	9	10	11	12	13	14	15	16	17
			<i>Jumlah Paket Peralatan dan Perlengkapan Kantor yang Disediakan</i>				1 Paket	29.999.500,00	- Kab. Banyuwangi, Licin, Semua Kel/Desa	PENDAPATAN ASLI DAERAH (PAD)	-	PP7 - Peningkatan Ke tentraman, Ketertiban Umum dan peningkatan kualitas pelayanan publik bagi Masyarakat di Jawa Timur 9. Pemantapan Transformasi Digital dan Reformasi Birokrasi	-		29.999.500,00	KECAMATAN LICIN
	7.01.01.2.06.0003	Penyediaan Peralatan Rumah Tangga														
			<i>Jumlah Paket Peralatan Rumah Tangga yang Disediakan</i>				1 Paket	7.999.500,00	- Kab. Banyuwangi, Licin, Semua Kel/Desa	PENDAPATAN ASLI DAERAH (PAD)	-	PP7 - Peningkatan Ke tentraman, Ketertiban Umum dan peningkatan kualitas pelayanan publik bagi Masyarakat di Jawa Timur 9. Pemantapan Transformasi Digital dan Reformasi Birokrasi	-		7.999.500,00	KECAMATAN LICIN
	7.01.01.2.06.0004	Penyediaan Bahan Logistik Kantor														
			<i>Jumlah Paket Bahan Logistik Kantor yang Disediakan</i>				1 Paket	24.992.200,00	- Kab. Banyuwangi, Licin, Semua Kel/Desa	PENDAPATAN ASLI DAERAH (PAD)	-	PP7 - Peningkatan Ke tentraman, Ketertiban Umum dan peningkatan kualitas pelayanan publik bagi Masyarakat di Jawa Timur 9. Pemantapan Transformasi Digital dan Reformasi Birokrasi	-		24.992.200,00	KECAMATAN LICIN
	7.01.01.2.06.0005	Penyediaan Barang Cetak dan Penggandaan														

NO	KODE	URUSAN / BIDANG URUSAN / PROGRAM / KEGIATAN / SUB KEGIATAN	INDIKATOR PROGRAM / KEGIATAN / SUB KEGIATAN	TARGET AKHIR PERIODE RENSTRA OPD	REALISASI CAPAIAN RENJA OPD TAHUN 2022	PRAKIRAAN CAPAIAN TARGET RENJA OPD TAHUN 2023	CAPAIAN KINERJA DAN KERANGKA PENDANAAN						KELOMPOK SASARAN	PRAKIRAAN MAJU RENCANA TAHUN 2025		PERANGKAT DAERAH PENANGGUNG JAWAB
							TARGET 2024	PAGU INDIKATIF (Rp)	LOKASI	SUMBER DANA	PRIORITAS			TARGET	PAGU INDIKATIF (Rp)	
											NASIONAL	DAERAH				
1	2	3	4	5	6	7	8	9	10	11	12	13	14	15	16	17
			<i>Jumlah Paket Barang Cetak dan Penggandaan yang Disediakan</i>				1 Paket	6.000.000,00	- Kab. Banyuwangi, Licin, Semua Kel/Desa	PENDAPATAN ASLI DAERAH (PAD)	-	PP7 - Peningkatan Ke tentraman, Ketertiban Umum dan peningkatan kualitas pelayanan publik bagi Masyarakat di Jawa Timur 9. Pemantapan Transformasi Digital dan Reformasi Birokrasi	-		6.000.000,00	KECAMATAN LICIN
	7.01.01.2.06.0009	Penyelenggaraan Rapat Koordinasi dan Konsultasi SKPD														
			<i>Jumlah Laporan Penyelenggaraan Rapat Koordinasi dan Konsultasi SKPD</i>				1 Laporan	64.986.000,00	- Kab. Banyuwangi, Licin, Semua Kel/Desa	PENDAPATAN ASLI DAERAH (PAD)	-	PP7 - Peningkatan Ke tentraman, Ketertiban Umum dan peningkatan kualitas pelayanan publik bagi Masyarakat di Jawa Timur 9. Pemantapan Transformasi Digital dan Reformasi Birokrasi	-		64.986.000,00	KECAMATAN LICIN
	7.01.01.2.08	Penyediaan Jasa Penunjang Urusan Pemerintahan Daerah	<i>Cakupan Penyediaan Jasa Penunjang Urusan Pemerintahan Daerah</i>	100 %			100 %	129.436.000,00			-	PP7 - Peningkatan Ke tentraman, Ketertiban Umum dan peningkatan kualitas pelayanan publik bagi Masyarakat di Jawa Timur 9. Pemantapan Transformasi Digital dan Reformasi Birokrasi	-	100 %	129.436.000,00	KECAMATAN LICIN
	7.01.01.2.08.0001	Penyediaan Jasa Surat Menyurat														

NO	KODE	URUSAN / BIDANG URUSAN / PROGRAM / KEGIATAN / SUB KEGIATAN	INDIKATOR PROGRAM / KEGIATAN / SUB KEGIATAN	TARGET AKHIR PERIODE RENSTRA OPD	REALISASI CAPAIAN RENJA OPD TAHUN 2022	PRAKIRAAN CAPAIAN TARGET RENJA OPD TAHUN 2023	CAPAIAN KINERJA DAN KERANGKA PENDANAAN					KELOMPOK SASARAN	PRAKIRAAN MAJU RENCANA TAHUN 2025		PERANGKAT DAERAH PENANGGUNG JAWAB	
							TARGET 2024	PAGU INDIKATIF (Rp)	LOKASI	SUMBER DANA	PRIORITAS		TARGET	PAGU INDIKATIF (Rp)		
											NASIONAL					DAERAH
1	2	3	4	5	6	7	8	9	10	11	12	13	14	15	16	17
			<i>Jumlah Laporan Penyediaan Jasa Surat Menyurat</i>				1 Laporan	2.000.000,00	- Kab. Banyuwangi, Licin, Semua Kel/Desa	PENDAPATAN ASLI DAERAH (PAD)	-	PP7 - Peningkatan Ke- tentraman, Ketertiban Umum dan peningkatan kualitas pelayanan publik bagi Masyarakat di Jawa Timur 9. Pemanta- pan Transfo- rmasi Digital dan Reformasi Birokrasi	-		2.000.000,00	KECAMATAN LICIN
	7.01.01.2.08.0002	Penyediaan Jasa Komunikasi, Sumber Daya Air dan Listrik														
			<i>Jumlah Laporan Penyediaan Jasa Komunikasi, Sumber Daya Air dan Listrik yang Disediakan</i>				1 Laporan	20.436.000,00	- Kab. Banyuwangi, Licin, Semua Kel/Desa	PENDAPATAN ASLI DAERAH (PAD)	-	PP7 - Peningkatan Ke- tentraman, Ketertiban Umum dan peningkatan kualitas pelayanan publik bagi Masyarakat di Jawa Timur 9. Pemanta- pan Transfo- rmasi Digital dan Reformasi Birokrasi	-		20.436.000,00	KECAMATAN LICIN
	7.01.01.2.08.0003	Penyediaan Jasa Peralatan dan Perlengkapan Kantor														
			<i>Jumlah Laporan Penyediaan Jasa Peralatan dan Perlengkapan Kantor yang Disediakan</i>				1 Laporan	5.000.000,00	- Kab. Banyuwangi, Licin, Semua Kel/Desa	PENDAPATAN ASLI DAERAH (PAD)	-	PP7 - Peningkatan Ke- tentraman, Ketertiban Umum dan peningkatan kualitas pelayanan publik bagi Masyarakat di Jawa Timur 9. Pemanta- pan Transfo- rmasi Digital dan Reformasi Birokrasi	-		5.000.000,00	KECAMATAN LICIN
	7.01.01.2.08.0004	Penyediaan Jasa Pelayanan Umum Kantor														

NO	KODE	URUSAN / BIDANG URUSAN / PROGRAM / KEGIATAN / SUB KEGIATAN	INDIKATOR PROGRAM / KEGIATAN / SUB KEGIATAN	TARGET AKHIR PERIODE RENSTRA OPD	REALISASI CAPAIAN RENJA OPD TAHUN 2022	PRAKIRAAN CAPAIAN TARGET RENJA OPD TAHUN 2023	CAPAIAN KINERJA DAN KERANGKA PENDANAAN					KELOMPOK SASARAN	PRAKIRAAN MAJU RENCANA TAHUN 2025		PERANGKAT DAERAH PENANGGUNG JAWAB	
							TARGET 2024	PAGU INDIKATIF (Rp)	LOKASI	SUMBER DANA	PRIORITAS		TARGET	PAGU INDIKATIF (Rp)		
											NASIONAL					DAERAH
1	2	3	4	5	6	7	8	9	10	11	12	13	14	15	16	17
			<i>Jumlah Laporan Penyediaan Jasa Pelayanan Umum Kantor yang Disediakan</i>				1 Laporan	102.000.000,00	- Kab. Banyuwangi, Licin, Semua Kel/Desa	PENDAPATAN ASLI DAERAH (PAD)	-	PP7 - Peningkatan Ke- tentraman, Ketertiban Umum dan peningkatan kualitas pelayanan publik bagi Masyarakat di Jawa Timur 9. Pemanta- pan Transfo- rmasi Digital dan Reformasi Birokrasi	-		102.000.000,00	KECAMATAN LICIN
	7.01.01.2.09	Pemeliharaan Barang Milik Daerah Penunjang Urusan Pemerintahan Daerah	<i>Cakupan Pemeliharaan Barang Milik Daerah Penunjang Urusan Pemerintahan Daerah</i>	100 %			100 %	23.848.000,00			-	PP7 - Peningkatan Ke- tentraman, Ketertiban Umum dan peningkatan kualitas pelayanan publik bagi Masyarakat di Jawa Timur 9. Pemanta- pan Transfo- rmasi Digital dan Reformasi Birokrasi	-	100 %	23.848.000,00	KECAMATAN LICIN
	7.01.01.2.09.0002	Penyediaan Jasa Pemeliharaan, Biaya Pemeliharaan, Pajak dan Perizinan Kendaraan Dinas Operasional atau Lapangan														
			<i>Jumlah Kendaraan Dinas Operasional atau Lapangan yang Dipelihara dan dibayarkan Pajak dan Perizinannya</i>				1 Unit	19.112.000,00	- Kab. Banyuwangi, Licin, Semua Kel/Desa	PENDAPATAN ASLI DAERAH (PAD)	-	PP7 - Peningkatan Ke- tentraman, Ketertiban Umum dan peningkatan kualitas pelayanan publik bagi Masyarakat di Jawa Timur 9. Pemanta- pan Transfo- rmasi Digital dan Reformasi Birokrasi	-		19.112.000,00	KECAMATAN LICIN
	7.01.01.2.09.0006	Pemeliharaan Peralatan dan Mesin Lainnya														

NO	KODE	URUSAN / BIDANG URUSAN / PROGRAM / KEGIATAN / SUB KEGIATAN	INDIKATOR PROGRAM / KEGIATAN / SUB KEGIATAN	TARGET AKHIR PERIODE RENSTRA OPD	REALISASI CAPAIAN RENJA OPD TAHUN 2022	PRAKIRAAN CAPAIAN TARGET RENJA OPD TAHUN 2023	CAPAIAN KINERJA DAN KERANGKA PENDANAAN						KELOMPOK SASARAN	PRAKIRAAN MAJU RENCANA TAHUN 2025		PERANGKAT DAERAH PENANGGUNG JAWAB
							TARGET 2024	PAGU INDIKATIF (Rp)	LOKASI	SUMBER DANA	PRIORITAS			TARGET	PAGU INDIKATIF (Rp)	
											NASIONAL	DAERAH				
1	2	3	4	5	6	7	8	9	10	11	12	13	14	15	16	17
			<i>Jumlah Peralatan dan Mesin Lainnya yang Dipelihara</i>				1 Unit	4.736.000,00	- Kab. Banyuwangi, Licin, Semua Kel/Desa	PENDAPATAN ASLI DAERAH (PAD)	-	PP7 - Peningkatan Ke tentraman, Ketertiban Umum dan peningkata n kualitas pelayanan publik bagi Masyarakat di Jawa Timur 9. Pemanta pan Transfo rmasi Digital dan Reformasi Birokrasi	-		4.736.000,00	KECAMATAN LICIN
2.	7.01.02	<b>PROGRAM PENYELENGGARAAN PEMERINTAHAN DAN PELAYANAN PUBLIK</b>	<b><i>Persentase sarana prasarana kecamatan dan kelurahan dalam kondisi baik</i></b> <b><i>Persentase sarana prasarana kecamatan dan kelurahan dalam kondisi baik</i></b>	85 % 85 %			82,5 % 82,5 %	149.266.800,00						85 % 85 %	149.266.800,00	
	7.01.02.2.01	Koordinasi Penyelenggaraan Kegiatan Pemerintahan di Tingkat Kecamatan	<i>Cakupan Koordinasi Penyelenggaraan Kegiatan Pemerintahan di Tingkat Kecamatan</i> <i>Cakupan Koordinasi Penyelenggaraan Kegiatan Pemerintahan di Tingkat Kecamatan</i>	100 %			100 % 100 %	139.267.000,00			-	PP7 - Peningkatan Ke tentraman, Ketertiban Umum dan peningkata n kualitas pelayanan publik bagi Masyarakat di Jawa Timur 9. Pemanta pan Transfo rmasi Digital dan Reformasi Birokrasi	-	100 %	139.267.000,00	KECAMATAN LICIN
	7.01.02.2.01.0002	Peningkatan Efektifitas Kegiatan Pemerintahan di Tingkat Kecamatan														

NO	KODE	URUSAN / BIDANG URUSAN / PROGRAM / KEGIATAN / SUB KEGIATAN	INDIKATOR PROGRAM / KEGIATAN / SUB KEGIATAN	TARGET AKHIR PERIODE RENSTRA OPD	REALISASI CAPAIAN RENJA OPD TAHUN 2022	PRAKIRAAN CAPAIAN TARGET RENJA OPD TAHUN 2023	CAPAIAN KINERJA DAN KERANGKA PENDANAAN					KELOMPOK SASARAN	PRAKIRAAN MAJU RENCANA TAHUN 2025		PERANGKAT DAERAH PENANGGUNG JAWAB	
							TARGET 2024	PAGU INDIKATIF (Rp)	LOKASI	SUMBER DANA	PRIORITAS		TARGET	PAGU INDIKATIF (Rp)		
											NASIONAL					DAERAH
1	2	3	4	5	6	7	8	9	10	11	12	13	14	15	16	17
			<i>Jumlah Dokumen Peningkatan Efektifitas Kegiatan Pemerintahan di Tingkat Kecamatan</i>				1 Dokumen	139.267.000,00	- Kab. Banyuwangi, Licin, Semua Kel/Desa	PENDAPATAN ASLI DAERAH (PAD)	-	PP7 - Peningkatan Ke tentraman, Ketertiban Umum dan peningkatan kualitas pelayanan publik bagi Masyarakat di Jawa Timur 9. Pemanta pan Transfo rmasi Digital dan Reformasi Birokrasi	-		139.267.000,00	KECAMATAN LICIN
	7.01.02.2.02	Penyelenggaraan Urusan Pemerintahan yang Tidak Dilaksanakan oleh Unit Kerja Perangkat Daerah yang Ada di Kecamatan	<i>Cakupan Penyelenggaraan Urusan Pemerintahan yang tidak Dilaksanakan oleh Unit Kerja Perangkat Daerah yang ada di Kecamatan</i> <i>Cakupan Penyelenggaraan Urusan Pemerintahan yang tidak Dilaksanakan oleh Unit Kerja Perangkat Daerah yang ada di Kecamatan</i>	100 %			100 % 100 %	9.999.800,00			-	PP7 - Peningkatan Ke tentraman, Ketertiban Umum dan peningkatan kualitas pelayanan publik bagi Masyarakat di Jawa Timur 9. Pemanta pan Transfo rmasi Digital dan Reformasi Birokrasi	-	100 %	9.999.800,00	KECAMATAN LICIN
	7.01.02.2.02.0001	Perencanaan Kegiatan Pelayanan kepada Masyarakat di Kecamatan														
			<i>Jumlah Dokumen Perencanaan Kegiatan Pelayanan kepada Masyarakat di Kecamatan</i>				1 Dokumen	9.999.800,00	- Kab. Banyuwangi, Licin, Semua Kel/Desa	PENDAPATAN ASLI DAERAH (PAD)	-	PP7 - Peningkatan Ke tentraman, Ketertiban Umum dan peningkatan kualitas pelayanan publik bagi Masyarakat di Jawa Timur 9. Pemanta pan Transfo rmasi Digital dan Reformasi Birokrasi	-		9.999.800,00	KECAMATAN LICIN
3.	7.01.03	<b>PROGRAM PEMBERDAYAAN MASYARAKAT DESA DAN KELURAHAN</b>	<i>Persentase keterlibatan masyarakat dalam kegiatan pembangunan</i> <i>Persentase keterlibatan masyarakat dalam kegiatan pembangunan</i>	30 % 30 %			27 % 27 %	316.695.265,00						30 % 30 %	316.695.265,00	



NO	KODE	URUSAN / BIDANG URUSAN / PROGRAM / KEGIATAN / SUB KEGIATAN	INDIKATOR PROGRAM / KEGIATAN / SUB KEGIATAN	TARGET AKHIR PERIODE RENSTRA OPD	REALISASI CAPAIAN RENJA OPD TAHUN 2022	PRAKIRAAN CAPAIAN TARGET RENJA OPD TAHUN 2023	CAPAIAN KINERJA DAN KERANGKA PENDANAAN						KELOMPOK SASARAN	PRAKIRAAN MAJU RENCANA TAHUN 2025		PERANGKAT DAERAH PENANGGUNG JAWAB
							TARGET 2024	PAGU INDIKATIF (Rp)	LOKASI	SUMBER DANA	PRIORITAS			TARGET	PAGU INDIKATIF (Rp)	
											NASIONAL	DAERAH				
1	2	3	4	5	6	7	8	9	10	11	12	13	14	15	16	17
	7.01.03.2.01	Koordinasi Kegiatan Pemberdayaan Desa	<i>Cakupan Koordinasi Kegiatan Pemberdayaan Desa</i> <i>Cakupan Koordinasi Kegiatan Pemberdayaan Desa</i>	100 %			100 % 100 %	316.695.265,00			-	PP7 - Peningkatan Ketentraman, Ketertiban Umum dan peningkatan kualitas pelayanan publik bagi Masyarakat di Jawa Timur 9. Pemantapan Transformasi Digital dan Reformasi Birokrasi	-	100 %	316.695.265,00	KECAMATAN LICIN
	7.01.03.2.01.0003	Peningkatan Efektifitas Kegiatan Pemberdayaan Masyarakat di Wilayah Kecamatan														
			<i>Jumlah Laporan Peningkatan Efektivitas Kegiatan Pemberdayaan Masyarakat di Wilayah Kecamatan</i>				1 Laporan	316.695.265,00	- Kab. Banyuwangi, Licin, Semua Kel/Desa	PENDAPATAN ASLI DAERAH (PAD)	-	PP7 - Peningkatan Ketentraman, Ketertiban Umum dan peningkatan kualitas pelayanan publik bagi Masyarakat di Jawa Timur 9. Pemantapan Transformasi Digital dan Reformasi Birokrasi	-		316.695.265,00	KECAMATAN LICIN
4.	7.01.04	<b>PROGRAM KOORDINASI KETENTRAMAN DAN KETERTIBAN UMUM</b>	<i>Jumlah pelanggaran Perda dan Perbup di Kecamatan</i> <i>Jumlah pelanggaran Perda dan Perbup di Kecamatan</i>	2 Kasus 2 kasus			2 kasus 2 Kasus	6.275.000,00						2 Kasus 2 kasus	6.275.000,00	
	7.01.04.2.02	Koordinasi Penerapan dan Penegakan Peraturan Daerah dan Peraturan Kepala Daerah	-	100 %			-	6.275.000,00			-	PP7 - Peningkatan Ketentraman, Ketertiban Umum dan peningkatan kualitas pelayanan publik bagi Masyarakat di Jawa Timur 9. Pemantapan Transformasi Digital dan Reformasi Birokrasi	-	100 %	6.275.000,00	KECAMATAN LICIN
	7.01.04.2.02.0001	Koordinasi/Sinergi dengan Perangkat Daerah yang Tugas dan Fungsinya di Bidang Penegakan Peraturan Perundang-Undangan dan/atau Kepolisian Negara Republik Indonesia														

NO	KODE	URUSAN / BIDANG URUSAN / PROGRAM / KEGIATAN / SUB KEGIATAN	INDIKATOR PROGRAM / KEGIATAN / SUB KEGIATAN	TARGET AKHIR PERIODE RENSTRA OPD	REALISASI CAPAIAN RENJA OPD TAHUN 2022	PRAKIRAAN CAPAIAN TARGET RENJA OPD TAHUN 2023	CAPAIAN KINERJA DAN KERANGKA PENDANAAN						KELOMPOK SASARAN	PRAKIRAAN MAJU RENCANA TAHUN 2025		PERANGKAT DAERAH PENANGGUNG JAWAB
							TARGET 2024	PAGU INDIKATIF (Rp)	LOKASI	SUMBER DANA	PRIORITAS			TARGET	PAGU INDIKATIF (Rp)	
											NASIONAL	DAERAH				
1	2	3	4	5	6	7	8	9	10	11	12	13	14	15	16	17
			<i>Jumlah Laporan Koordinasi/Sinergi dengan Perangkat Daerah yang Tugas dan Fungsinya di Bidang Penegakan Peraturan Perundang-Undangan dan/atau Kepolisian Negara Republik Indonesia</i>				1 Laporan	6.275.000,00	- Kab. Banyuwangi, Licin, Semua Kel/Desa	PENDAPATAN ASLI DAERAH (PAD)	-	PP7 - Peningkatan Ketentraman, Ketertiban Umum dan peningkatan kualitas pelayanan publik bagi Masyarakat di Jawa Timur 9. Pemantapan Transformasi Digital dan Reformasi Birokrasi	-		6.275.000,00	KECAMATAN LICIN
5.	7.01.06	PROGRAM PEMBINAAN DAN PENGAWASAN PEMERINTAHAN DESA	<i>persentase laporan keuangan desa yang selesai tepat waktu Persentase laporan keuangan desa yang selesai tepat waktu</i>	90 % 90 %			90 % 90 %	11.867.000,00						90 % 90 %	11.867.000,00	
	7.01.06.2.01	Fasilitasi, Rekomendasi dan Koordinasi Pembinaan dan Pengawasan Pemerintahan Desa	<i>Cakupan Fasilitasi, Rekomendasi dan Koordinasi Pembinaan dan Pengawasan Pemerintahan Desa Cakupan Fasilitasi, Rekomendasi dan Koordinasi Pembinaan dan Pengawasan Pemerintahan Desa</i>	100 %			100 % 100 %	11.867.000,00			-	PP7 - Peningkatan Ketentraman, Ketertiban Umum dan peningkatan kualitas pelayanan publik bagi Masyarakat di Jawa Timur 9. Pemantapan Transformasi Digital dan Reformasi Birokrasi	-	100 %	11.867.000,00	KECAMATAN LICIN
	7.01.06.2.01.0003	Fasilitasi Pengelolaan Keuangan Desa dan Pendayagunaan Aset Desa														
			<i>Jumlah Dokumen yang Difasilitasi dalam rangka Pengelolaan Keuangan Desa dan Pendayagunaan Aset Desa</i>				1 Dokumen	11.867.000,00	- Kab. Banyuwangi, Licin, Semua Kel/Desa	PENDAPATAN ASLI DAERAH (PAD)	-	PP7 - Peningkatan Ketentraman, Ketertiban Umum dan peningkatan kualitas pelayanan publik bagi Masyarakat di Jawa Timur 9. Pemantapan Transformasi Digital dan Reformasi Birokrasi	-		11.867.000,00	KECAMATAN LICIN

NO	KODE	URUSAN / BIDANG URUSAN / PROGRAM / KEGIATAN / SUB KEGIATAN	INDIKATOR PROGRAM / KEGIATAN / SUB KEGIATAN	TARGET AKHIR PERIODE RENSTRA OPD	REALISASI CAPAIAN RENJA OPD TAHUN 2022	PRAKIRAAN CAPAIAN TARGET RENJA OPD TAHUN 2023	CAPAIAN KINERJA DAN KERANGKA PENDANAAN					KELOMPOK SASARAN	PRAKIRAAN MAJU RENCANA TAHUN 2025		PERANGKAT DAERAH PENANGGUNG JAWAB	
							TARGET 2024	PAGU INDIKATIF (Rp)	LOKASI	SUMBER DANA	PRIORITAS		TARGET	PAGU INDIKATIF (Rp)		
											NASIONAL					DAERAH
1	2	3	4	5	6	7	8	9	10	11	12	13	14	15	16	17
		KECAMATAN WONGSOREJO						3.853.353.579,00							3.853.353.579,00	
	7	UNSUR KEWILAYAHAN						3.853.353.579,00							3.853.353.579,00	
	7.01	KECAMATAN						3.853.353.579,00							3.853.353.579,00	
1.	7.01.01	PROGRAM PENUNJANG URUSAN PEMERINTAHAN DAERAH KABUPATEN/KOTA	<i>Persentase pemenuhan kebutuhan penunjang Perangkat Daerah</i>	95 %			94,5 %	2.722.834.929,00						95 %	2.722.834.929,00	
	7.01.01.2.01	Perencanaan, Penganggaran, dan Evaluasi Kinerja Perangkat Daerah	-	-			-	2.500.000,00			-	PP7 - Peningkatan Ke- tentraman, Ketertiban Umum dan peningkata n kualitas pelayanan publik bagi Masyarakat di Jawa Timur 9. Pemanta pan Transfo rmasi Digital dan Reformasi Birokrasi	-	-	2.500.000,00	KECAMATAN WONGSOREJO
	7.01.01.2.01.0001	Penyusunan Dokumen Perencanaan Perangkat Daerah														
			<i>Jumlah Dokumen Perencanaan Perangkat Daerah</i>				1 Dokumen	2.500.000,00	- Kab. Banyuwangi, Wongsorejo, Semua Kel/Desa	PENDAPATAN ASLI DAERAH (PAD)	-	PP7 - Peningkatan Ke- tentraman, Ketertiban Umum dan peningkata n kualitas pelayanan publik bagi Masyarakat di Jawa Timur 9. Pemanta pan Transfo rmasi Digital dan Reformasi Birokrasi	-		2.500.000,00	KECAMATAN WONGSOREJO

NO	KODE	URUSAN / BIDANG URUSAN / PROGRAM / KEGIATAN / SUB KEGIATAN	INDIKATOR PROGRAM / KEGIATAN / SUB KEGIATAN	TARGET AKHIR PERIODE RENSTRA OPD	REALISASI CAPAIAN RENJA OPD TAHUN 2022	PRAKIRAAN CAPAIAN TARGET RENJA OPD TAHUN 2023	CAPAIAN KINERJA DAN KERANGKA PENDANAAN						KELOMPOK SASARAN	PRAKIRAAN MAJU RENCANA TAHUN 2025		PERANGKAT DAERAH PENANGGUNG JAWAB
							TARGET 2024	PAGU INDIKATIF (Rp)	LOKASI	SUMBER DANA	PRIORITAS			TARGET	PAGU INDIKATIF (Rp)	
											NASIONAL	DAERAH				
1	2	3	4	5	6	7	8	9	10	11	12	13	14	15	16	17
	7.01.01.2.02	Administrasi Keuangan Perangkat Daerah	<i>Cakupan Administrasi Keuangan Perangkat Daerah</i>	100 %			100 %	2.351.587.829,00			-	PP7 - Peningkatan Ke- tentraman, Ketertiban Umum dan peningkatan kualitas pelayanan publik bagi Masyarakat di Jawa Timur 9. Pemanta- pan Transfo- rmasi Digital dan Reformasi Birokrasi	-	100 %	2.351.587.829,00	KECAMATAN WONGSOREJO
	7.01.01.2.02.0001	Penyediaan Gaji dan Tunjangan ASN														
			<i>Jumlah Orang yang Menerima Gaji dan Tunjangan ASN</i>				1 Orang/bulan	2.351.587.829,00	- Kab. Banyuwangi, Wongsorejo, Semua Kel/Desa	DANA TRANSFER UMUM-DANA ALOKASI UMUM	-	PP7 - Peningkatan Ke- tentraman, Ketertiban Umum dan peningkatan kualitas pelayanan publik bagi Masyarakat di Jawa Timur 9. Pemanta- pan Transfo- rmasi Digital dan Reformasi Birokrasi	-		2.351.587.829,00	KECAMATAN WONGSOREJO
	7.01.01.2.06	Administrasi Umum Perangkat Daerah	<i>Cakupan Administrasi Umum Perangkat Daerah</i>	100 %			100 %	148.762.300,00			-	PP7 - Peningkatan Ke- tentraman, Ketertiban Umum dan peningkatan kualitas pelayanan publik bagi Masyarakat di Jawa Timur 9. Pemanta- pan Transfo- rmasi Digital dan Reformasi Birokrasi	-	100 %	148.762.300,00	KECAMATAN WONGSOREJO
	7.01.01.2.06.0001	Penyediaan Komponen Instalasi Listrik/Penerangan Bangunan Kantor														

NO	KODE	URUSAN / BIDANG URUSAN / PROGRAM / KEGIATAN / SUB KEGIATAN	INDIKATOR PROGRAM / KEGIATAN / SUB KEGIATAN	TARGET AKHIR PERIODE RENSTRA OPD	REALISASI CAPAIAN RENJA OPD TAHUN 2022	PRAKIRAAN CAPAIAN TARGET RENJA OPD TAHUN 2023	CAPAIAN KINERJA DAN KERANGKA PENDANAAN						KELOMPOK SASARAN	PRAKIRAAN MAJU RENCANA TAHUN 2025		PERANGKAT DAERAH PENANGGUNG JAWAB
							TARGET 2024	PAGU INDIKATIF (Rp)	LOKASI	SUMBER DANA	PRIORITAS			TARGET	PAGU INDIKATIF (Rp)	
											NASIONAL	DAERAH				
1	2	3	4	5	6	7	8	9	10	11	12	13	14	15	16	17
			<i>Jumlah Paket Komponen Instalasi Listrik/Penerangan Bangunan Kantor yang Disediakan</i>				1 Paket	8.000.000,00	- Kab. Banyuwangi, Wongsorejo, Semua Kel/Desa	PENDAPATAN ASLI DAERAH (PAD)	-	PP7 - Peningkatan Ketertarikan Umum dan peningkatan kualitas pelayanan publik bagi Masyarakat di Jawa Timur 9. Pemantapan Transformasi Digital dan Reformasi Birokrasi	-		8.000.000,00	KECAMATAN WONGSOREJO
	7.01.01.2.06.0002	Penyediaan Peralatan dan Perlengkapan Kantor														
			<i>Jumlah Paket Peralatan dan Perlengkapan Kantor yang Disediakan</i>				1 Paket	29.267.100,00	- Kab. Banyuwangi, Wongsorejo, Semua Kel/Desa	PENDAPATAN ASLI DAERAH (PAD)	-	PP7 - Peningkatan Ketertarikan Umum dan peningkatan kualitas pelayanan publik bagi Masyarakat di Jawa Timur 9. Pemantapan Transformasi Digital dan Reformasi Birokrasi	-		29.267.100,00	KECAMATAN WONGSOREJO
	7.01.01.2.06.0003	Penyediaan Peralatan Rumah Tangga														
			<i>Jumlah Paket Peralatan Rumah Tangga yang Disediakan</i>				1 Paket	8.000.000,00	- Kab. Banyuwangi, Wongsorejo, Semua Kel/Desa	PENDAPATAN ASLI DAERAH (PAD)	-	PP7 - Peningkatan Ketertarikan Umum dan peningkatan kualitas pelayanan publik bagi Masyarakat di Jawa Timur 9. Pemantapan Transformasi Digital dan Reformasi Birokrasi	-		8.000.000,00	KECAMATAN WONGSOREJO
	7.01.01.2.06.0004	Penyediaan Bahan Logistik Kantor														

NO	KODE	URUSAN / BIDANG URUSAN / PROGRAM / KEGIATAN / SUB KEGIATAN	INDIKATOR PROGRAM / KEGIATAN / SUB KEGIATAN	TARGET AKHIR PERIODE RENSTRA OPD	REALISASI CAPAIAN RENJA OPD TAHUN 2022	PRAKIRAAN CAPAIAN TARGET RENJA OPD TAHUN 2023	CAPAIAN KINERJA DAN KERANGKA PENDANAAN					KELOMPOK SASARAN	PRAKIRAAN MAJU RENCANA TAHUN 2025		PERANGKAT DAERAH PENANGGUNG JAWAB	
							TARGET 2024	PAGU INDIKATIF (Rp)	LOKASI	SUMBER DANA	PRIORITAS		TARGET	PAGU INDIKATIF (Rp)		
											NASIONAL					DAERAH
1	2	3	4	5	6	7	8	9	10	11	12	13	14	15	16	17
			<i>Jumlah Paket Bahan Logistik Kantor yang Disediakan</i>				1 Paket	32.498.200,00	- Kab. Banyuwangi, Wongsorejo, Semua Kel/Desa	PENDAPATAN ASLI DAERAH (PAD)	-	PP7 - Peningkatan Ke- tentraman, Ketertiban Umum dan peningkatan kualitas pelayanan publik bagi Masyarakat di Jawa Timur 9. Pemanta- pan Transfo- rmasi Digital dan Reformasi Birokrasi	-		32.498.200,00	KECAMATAN WONGSOREJO
	7.01.01.2.06.0005	Penyediaan Barang Cetak dan Penggandaan														
			<i>Jumlah Paket Barang Cetak dan Penggandaan yang Disediakan</i>				1 Paket	6.000.000,00	- Kab. Banyuwangi, Wongsorejo, Semua Kel/Desa	PENDAPATAN ASLI DAERAH (PAD)	-	PP7 - Peningkatan Ke- tentraman, Ketertiban Umum dan peningkatan kualitas pelayanan publik bagi Masyarakat di Jawa Timur 9. Pemanta- pan Transfo- rmasi Digital dan Reformasi Birokrasi	-		6.000.000,00	KECAMATAN WONGSOREJO
	7.01.01.2.06.0009	Penyelenggaraan Rapat Koordinasi dan Konsultasi SKPD														
			<i>Jumlah Laporan Penyelenggaraan Rapat Koordinasi dan Konsultasi SKPD</i>				1 Laporan	64.997.000,00	- Kab. Banyuwangi, Wongsorejo, Semua Kel/Desa	PENDAPATAN ASLI DAERAH (PAD)	-	PP7 - Peningkatan Ke- tentraman, Ketertiban Umum dan peningkatan kualitas pelayanan publik bagi Masyarakat di Jawa Timur 9. Pemanta- pan Transfo- rmasi Digital dan Reformasi Birokrasi	-		64.997.000,00	KECAMATAN WONGSOREJO

NO	KODE	URUSAN / BIDANG URUSAN / PROGRAM / KEGIATAN / SUB KEGIATAN	INDIKATOR PROGRAM / KEGIATAN / SUB KEGIATAN	TARGET AKHIR PERIODE RENSTRA OPD	REALISASI CAPAIAN RENJA OPD TAHUN 2022	PRAKIRAAN CAPAIAN TARGET RENJA OPD TAHUN 2023	CAPAIAN KINERJA DAN KERANGKA PENDANAAN						KELOMPOK SASARAN	PRAKIRAAN MAJU RENCANA TAHUN 2025		PERANGKAT DAERAH PENANGGUNG JAWAB
							TARGET 2024	PAGU INDIKATIF (Rp)	LOKASI	SUMBER DANA	PRIORITAS			TARGET	PAGU INDIKATIF (Rp)	
											NASIONAL	DAERAH				
1	2	3	4	5	6	7	8	9	10	11	12	13	14	15	16	17
	7.01.01.2.08	Penyediaan Jasa Penunjang Urusan Pemerintahan Daerah	<i>Cakupan Penyediaan Jasa Penunjang Urusan Pemerintahan Daerah</i>	100 %			100 %	190.000.000,00			-	PP7 - Peningkatan Ke- tentraman, Ketertiban Umum dan peningkatan kualitas pelayanan publik bagi Masyarakat di Jawa Timur 9. Pemanta- pan Transfo- rmasi Digital dan Reformasi Birokrasi	-	100 %	190.000.000,00	KECAMATAN WONGSOREJO
	7.01.01.2.08.0001	Penyediaan Jasa Surat Menyurat														
			<i>Jumlah Laporan Penyediaan Jasa Surat Menyurat</i>				1 Laporan	2.000.000,00	- Kab. Banyuwangi, Wongsorejo, Semua Kel/Desa	PENDAPATAN ASLI DAERAH (PAD)	-	PP7 - Peningkatan Ke- tentraman, Ketertiban Umum dan peningkatan kualitas pelayanan publik bagi Masyarakat di Jawa Timur 9. Pemanta- pan Transfo- rmasi Digital dan Reformasi Birokrasi	-		2.000.000,00	KECAMATAN WONGSOREJO
	7.01.01.2.08.0002	Penyediaan Jasa Komunikasi, Sumber Daya Air dan Listrik														
			<i>Jumlah Laporan Penyediaan Jasa Komunikasi, Sumber Daya Air dan Listrik yang Disediakan</i>				1 Laporan	36.000.000,00	- Kab. Banyuwangi, Wongsorejo, Semua Kel/Desa	PENDAPATAN ASLI DAERAH (PAD)	-	PP7 - Peningkatan Ke- tentraman, Ketertiban Umum dan peningkatan kualitas pelayanan publik bagi Masyarakat di Jawa Timur 9. Pemanta- pan Transfo- rmasi Digital dan Reformasi Birokrasi	-		36.000.000,00	KECAMATAN WONGSOREJO
	7.01.01.2.08.0003	Penyediaan Jasa Peralatan dan Perlengkapan Kantor														

NO	KODE	URUSAN / BIDANG URUSAN / PROGRAM / KEGIATAN / SUB KEGIATAN	INDIKATOR PROGRAM / KEGIATAN / SUB KEGIATAN	TARGET AKHIR PERIODE RENSTRA OPD	REALISASI CAPAIAN RENJA OPD TAHUN 2022	PRAKIRAAN CAPAIAN TARGET RENJA OPD TAHUN 2023	CAPAIAN KINERJA DAN KERANGKA PENDANAAN					KELOMPOK SASARAN	PRAKIRAAN MAJU RENCANA TAHUN 2025		PERANGKAT DAERAH PENANGGUNG JAWAB	
							TARGET 2024	PAGU INDIKATIF (Rp)	LOKASI	SUMBER DANA	PRIORITAS		TARGET	PAGU INDIKATIF (Rp)		
											NASIONAL					DAERAH
1	2	3	4	5	6	7	8	9	10	11	12	13	14	15	16	17
			<i>Jumlah Laporan Penyediaan Jasa Peralatan dan Perlengkapan Kantor yang Disediakan</i>				1 Laporan	5.000.000,00	- Kab. Banyuwangi, Wongsorejo, Semua Kel/Desa	PENDAPATAN ASLI DAERAH (PAD)	-	PP7 - Peningkatan Ke- tentraman, Ketertiban Umum dan peningkatan kualitas pelayanan publik bagi Masyarakat di Jawa Timur 9. Pemanta- pan Transfo- rmasi Digital dan Reformasi Birokrasi	-		5.000.000,00	KECAMATAN WONGSOREJO
	7.01.01.2.08.0004	Penyediaan Jasa Pelayanan Umum Kantor														
			<i>Jumlah Laporan Penyediaan Jasa Pelayanan Umum Kantor yang Disediakan</i>				1 Laporan	147.000.000,00	- Kab. Banyuwangi, Wongsorejo, Semua Kel/Desa	PENDAPATAN ASLI DAERAH (PAD)	-	PP7 - Peningkatan Ke- tentraman, Ketertiban Umum dan peningkatan kualitas pelayanan publik bagi Masyarakat di Jawa Timur 9. Pemanta- pan Transfo- rmasi Digital dan Reformasi Birokrasi	-		147.000.000,00	KECAMATAN WONGSOREJO
	7.01.01.2.09	Pemeliharaan Barang Milik Daerah Penunjang Urusan Pemerintahan Daerah	<i>Cakupan Pemeliharaan Barang Milik Daerah Penunjang Urusan Pemerintahan Daerah</i>	100 %			100 %	29.984.800,00			-	PP7 - Peningkatan Ke- tentraman, Ketertiban Umum dan peningkatan kualitas pelayanan publik bagi Masyarakat di Jawa Timur 9. Pemanta- pan Transfo- rmasi Digital dan Reformasi Birokrasi	-	100 %	29.984.800,00	KECAMATAN WONGSOREJO
	7.01.01.2.09.0002	Penyediaan Jasa Pemeliharaan, Biaya Pemeliharaan, Pajak dan Perizinan Kendaraan Dinas Operasional atau Lapangan														



NO	KODE	URUSAN / BIDANG URUSAN / PROGRAM / KEGIATAN / SUB KEGIATAN	INDIKATOR PROGRAM / KEGIATAN / SUB KEGIATAN	TARGET AKHIR PERIODE RENSTRA OPD	REALISASI CAPAIAN RENJA OPD TAHUN 2022	PRAKIRAAN CAPAIAN TARGET RENJA OPD TAHUN 2023	CAPAIAN KINERJA DAN KERANGKA PENDANAAN					KELOMPOK SASARAN	PRAKIRAAN MAJU RENCANA TAHUN 2025		PERANGKAT DAERAH PENANGGUNG JAWAB	
							TARGET 2024	PAGU INDIKATIF (Rp)	LOKASI	SUMBER DANA	PRIORITAS		TARGET	PAGU INDIKATIF (Rp)		
											NASIONAL					DAERAH
1	2	3	4	5	6	7	8	9	10	11	12	13	14	15	16	17
			<i>Jumlah Kendaraan Dinas Operasional atau Lapangan yang Dipelihara dan dibayarkan Pajak dan Perizinannya</i>				1 Unit	19.992.800,00	- Kab. Banyuwangi, Wongsorejo, Semua Kel/Desa	PENDAPATAN ASLI DAERAH (PAD)	-	PP7 - Peningkatan Ke tentraman, Ketertiban Umum dan peningkatan kualitas pelayanan publik bagi Masyarakat di Jawa Timur 9. Pemantapan Transformasi Digital dan Reformasi Birokrasi	-		19.992.800,00	KECAMATAN WONGSOREJO
	7.01.01.2.09.0006	Pemeliharaan Peralatan dan Mesin Lainnya														
			<i>Jumlah Peralatan dan Mesin Lainnya yang Dipelihara</i>				1 Unit	9.992.000,00	- Kab. Banyuwangi, Wongsorejo, Semua Kel/Desa	PENDAPATAN ASLI DAERAH (PAD)	-	PP7 - Peningkatan Ke tentraman, Ketertiban Umum dan peningkatan kualitas pelayanan publik bagi Masyarakat di Jawa Timur 9. Pemantapan Transformasi Digital dan Reformasi Birokrasi	-		9.992.000,00	KECAMATAN WONGSOREJO
2.	7.01.02	PROGRAM PENYELENGGARAAN PEMERINTAHAN DAN PELAYANAN PUBLIK	<i>Persentase sarana prasarana kecamatan dan kelurahan dalam kondisi baik</i> <i>Persentase sarana prasarana kecamatan dan kelurahan dalam kondisi baik</i>	85 % 85 %			82,5 % 82,5 %	159.282.000,00						85 % 85 %	159.282.000,00	

NO	KODE	URUSAN / BIDANG URUSAN / PROGRAM / KEGIATAN / SUB KEGIATAN	INDIKATOR PROGRAM / KEGIATAN / SUB KEGIATAN	TARGET AKHIR PERIODE RENSTRA OPD	REALISASI CAPAIAN RENJA OPD TAHUN 2022	PRAKIRAAN CAPAIAN TARGET RENJA OPD TAHUN 2023	CAPAIAN KINERJA DAN KERANGKA PENDANAAN						KELOMPOK SASARAN	PRAKIRAAN MAJU RENCANA TAHUN 2025		PERANGKAT DAERAH PENANGGUNG JAWAB
							TARGET 2024	PAGU INDIKATIF (Rp)	LOKASI	SUMBER DANA	PRIORITAS			TARGET	PAGU INDIKATIF (Rp)	
											NASIONAL	DAERAH				
1	2	3	4	5	6	7	8	9	10	11	12	13	14	15	16	17
	7.01.02.2.01	Koordinasi Penyelenggaraan Kegiatan Pemerintahan di Tingkat Kecamatan	<i>Cakupan Koordinasi Penyelenggaraan Kegiatan Pemerintahan di Tingkat Kecamatan</i> <i>Cakupan Koordinasi Penyelenggaraan Kegiatan Pemerintahan di Tingkat Kecamatan</i>	100 %			100 % 100 %	149.282.000,00			-	PP7 - Peningkatan Ke tentraman, Ketertiban Umum dan peningkatan kualitas pelayanan publik bagi Masyarakat di Jawa Timur 9. Pemanta pan Transfo rmasi Digital dan Reformasi Birokrasi	-	100 %	149.282.000,00	KECAMATAN WONGSOREJO
	7.01.02.2.01.0002	Peningkatan Efektifitas Kegiatan Pemerintahan di Tingkat Kecamatan														
			<i>Jumlah Dokumen Peningkatan Efektifitas Kegiatan Pemerintahan di Tingkat Kecamatan</i>				1 Dokumen	149.282.000,00	- Kab. Banyuwangi, Wongsorejo, Semua Kel/Desa	PENDAPATAN ASLI DAERAH (PAD)	-	PP7 - Peningkatan Ke tentraman, Ketertiban Umum dan peningkatan kualitas pelayanan publik bagi Masyarakat di Jawa Timur 9. Pemanta pan Transfo rmasi Digital dan Reformasi Birokrasi	-		149.282.000,00	KECAMATAN WONGSOREJO
	7.01.02.2.02	Penyelenggaraan Urusan Pemerintahan yang Tidak Dilaksanakan oleh Unit Kerja Perangkat Daerah yang Ada di Kecamatan	<i>Cakupan Penyelenggaraan Urusan Pemerintahan yang tidak Dilaksanakan oleh Unit Kerja Perangkat Daerah yang ada di Kecamatan</i> <i>Cakupan Penyelenggaraan Urusan Pemerintahan yang tidak Dilaksanakan oleh Unit Kerja Perangkat Daerah yang ada di Kecamatan</i>	100 %			100 % 100 %	10.000.000,00			-	PP7 - Peningkatan Ke tentraman, Ketertiban Umum dan peningkatan kualitas pelayanan publik bagi Masyarakat di Jawa Timur 9. Pemanta pan Transfo rmasi Digital dan Reformasi Birokrasi	-	100 %	10.000.000,00	KECAMATAN WONGSOREJO
	7.01.02.2.02.0001	Perencanaan Kegiatan Pelayanan kepada Masyarakat di Kecamatan														

NO	KODE	URUSAN / BIDANG URUSAN / PROGRAM / KEGIATAN / SUB KEGIATAN	INDIKATOR PROGRAM / KEGIATAN / SUB KEGIATAN	TARGET AKHIR PERIODE RENSTRA OPD	REALISASI CAPAIAN RENJA OPD TAHUN 2022	PRAKIRAAN CAPAIAN TARGET RENJA OPD TAHUN 2023	CAPAIAN KINERJA DAN KERANGKA PENDANAAN						KELOMPOK SASARAN	PRAKIRAAN MAJU RENCANA TAHUN 2025		PERANGKAT DAERAH PENANGGUNG JAWAB
							TARGET 2024	PAGU INDIKATIF (Rp)	LOKASI	SUMBER DANA	PRIORITAS			TARGET	PAGU INDIKATIF (Rp)	
											NASIONAL	DAERAH				
1	2	3	4	5	6	7	8	9	10	11	12	13	14	15	16	17
			<i>Jumlah Dokumen Perencanaan Kegiatan Pelayanan kepada Masyarakat di Kecamatan</i>				1 Dokumen	10.000.000,00	- Kab. Banyuwangi, Wongsorejo, Semua Kel/Desa	PENDAPATAN ASLI DAERAH (PAD)	-	PP7 - Peningkatan Ke tentraman, Ketertiban Umum dan peningkatan kualitas pelayanan publik bagi Masyarakat di Jawa Timur 9. Pemantapan Transformasi Digital dan Reformasi Birokrasi	-		10.000.000,00	KECAMATAN WONGSOREJO
3.	7.01.03	<b>PROGRAM PEMBERDAYAAN MASYARAKAT DESA DAN KELURAHAN</b>	<i>Persentase keterlibatan masyarakat dalam kegiatan pembangunan Persentase keterlibatan masyarakat dalam kegiatan pembangunan</i>	30 % 30 %			27 % 27 %	<b>940.885.850,00</b>						30 % 30 %	<b>940.885.850,00</b>	
	7.01.03.2.01	Koordinasi Kegiatan Pemberdayaan Desa	<i>Cakupan Koordinasi Kegiatan Pemberdayaan Desa Cakupan Koordinasi Kegiatan Pemberdayaan Desa</i>	100 %			100 % 100 %	940.885.850,00			-	PP7 - Peningkatan Ke tentraman, Ketertiban Umum dan peningkatan kualitas pelayanan publik bagi Masyarakat di Jawa Timur 9. Pemantapan Transformasi Digital dan Reformasi Birokrasi	-	100 %	940.885.850,00	KECAMATAN WONGSOREJO
	7.01.03.2.01.0003	Peningkatan Efektifitas Kegiatan Pemberdayaan Masyarakat di Wilayah Kecamatan														
			<i>Jumlah Laporan Peningkatan Efektivitas Kegiatan Pemberdayaan Masyarakat di Wilayah Kecamatan</i>				1 Laporan	940.885.850,00	- Kab. Banyuwangi, Wongsorejo, Semua Kel/Desa	PENDAPATAN ASLI DAERAH (PAD)	-	PP7 - Peningkatan Ke tentraman, Ketertiban Umum dan peningkatan kualitas pelayanan publik bagi Masyarakat di Jawa Timur 9. Pemantapan Transformasi Digital dan Reformasi Birokrasi	-		940.885.850,00	KECAMATAN WONGSOREJO

NO	KODE	URUSAN / BIDANG URUSAN / PROGRAM / KEGIATAN / SUB KEGIATAN	INDIKATOR PROGRAM / KEGIATAN / SUB KEGIATAN	TARGET AKHIR PERIODE RENSTRA OPD	REALISASI CAPAIAN RENJA OPD TAHUN 2022	PRAKIRAAN CAPAIAN TARGET RENJA OPD TAHUN 2023	CAPAIAN KINERJA DAN KERANGKA PENDANAAN					KELOMPOK SASARAN	PRAKIRAAN MAJU RENCANA TAHUN 2025		PERANGKAT DAERAH PENANGGUNG JAWAB	
							TARGET 2024	PAGU INDIKATIF (Rp)	LOKASI	SUMBER DANA	PRIORITAS		TARGET	PAGU INDIKATIF (Rp)		
											NASIONAL					DAERAH
1	2	3	4	5	6	7	8	9	10	11	12	13	14	15	16	17
4.	7.01.04	PROGRAM KOORDINASI KETENTRAMAN DAN KETERTIBAN UMUM	<i>Jumlah pelanggaran Perda dan Perbup di Kecamatan Jumlah pelanggaran Perda dan Perbup di Kecamatan</i>	2 Kasus 2 kasus			2 kasus 2 Kasus	12.550.100,00						2 Kasus 2 kasus	12.550.100,00	
	7.01.04.2.02	Koordinasi Penerapan dan Penegakan Peraturan Daerah dan Peraturan Kepala Daerah	-	100 %			-	12.550.100,00			-	PP7 - Peningkatan Ketentraman, Ketertiban Umum dan peningkatan kualitas pelayanan publik bagi Masyarakat di Jawa Timur 9. Pemantapan Transformasi Digital dan Reformasi Birokrasi	-	100 %	12.550.100,00	KECAMATAN WONGSOREJO
	7.01.04.2.02.0001	Koordinasi/Sinergi dengan Perangkat Daerah yang Tugas dan Fungsinya di Bidang Penegakan Peraturan Perundang-Undangan dan/atau Kepolisian Negara Republik Indonesia														
			<i>Jumlah Laporan Koordinasi/Sinergi dengan Perangkat Daerah yang Tugas dan Fungsinya di Bidang Penegakan Peraturan Perundang-Undangan dan/atau Kepolisian Negara Republik Indonesia</i>				1 Laporan	12.550.100,00	- Kab. Banyuwangi, Wongsorejo, Semua Kel/Desa	PENDAPATAN ASLI DAERAH (PAD)	-	PP7 - Peningkatan Ketentraman, Ketertiban Umum dan peningkatan kualitas pelayanan publik bagi Masyarakat di Jawa Timur 9. Pemantapan Transformasi Digital dan Reformasi Birokrasi	-		12.550.100,00	KECAMATAN WONGSOREJO
5.	7.01.06	PROGRAM PEMBINAAN DAN PENGAWASAN PEMERINTAHAN DESA	<i>persentase laporan keuangan desa yang selesai tepat waktu Persentase laporan keuangan desa yang selesai tepat waktu</i>	90 % 90 %			90 % 90 %	17.800.700,00						90 % 90 %	17.800.700,00	

NO	KODE	URUSAN / BIDANG URUSAN / PROGRAM / KEGIATAN / SUB KEGIATAN	INDIKATOR PROGRAM / KEGIATAN / SUB KEGIATAN	TARGET AKHIR PERIODE RENSTRA OPD	REALISASI CAPAIAN RENJA OPD TAHUN 2022	PRAKIRAAN CAPAIAN TARGET RENJA OPD TAHUN 2023	CAPAIAN KINERJA DAN KERANGKA PENDANAAN						KELOMPOK SASARAN	PRAKIRAAN MAJU RENCANA TAHUN 2025		PERANGKAT DAERAH PENANGGUNG JAWAB
							TARGET 2024	PAGU INDIKATIF (Rp)	LOKASI	SUMBER DANA	PRIORITAS			TARGET	PAGU INDIKATIF (Rp)	
											NASIONAL	DAERAH				
1	2	3	4	5	6	7	8	9	10	11	12	13	14	15	16	17
	7.01.06.2.01	Fasilitasi, Rekomendasi dan Koordinasi Pembinaan dan Pengawasan Pemerintahan Desa	<i>Cakupan Fasilitasi, Rekomendasi dan Koordinasi Pembinaan dan Pengawasan Pemerintahan Desa</i> <i>Cakupan Fasilitasi, Rekomendasi dan Koordinasi Pembinaan dan Pengawasan Pemerintahan Desa</i>	100 %			100 % 100 %	17.800.700,00			-	PP7 - Peningkatan Ke tentraman, Ketertiban Umum dan peningkatan kualitas pelayanan publik bagi Masyarakat di Jawa Timur 9. Pemantapan Transformasi Digital dan Reformasi Birokrasi	-	100 %	17.800.700,00	KECAMATAN WONGSOREJO
	7.01.06.2.01.0003	Fasilitasi Pengelolaan Keuangan Desa dan Pendayagunaan Aset Desa														
			<i>Jumlah Dokumen yang Difasilitasi dalam rangka Pengelolaan Keuangan Desa dan Pendayagunaan Aset Desa</i>				1 Dokumen	17.800.700,00	- Kab. Banyuwangi, Wongsorejo, Semua Kel/Desa	PENDAPATAN ASLI DAERAH (PAD)	-	PP7 - Peningkatan Ke tentraman, Ketertiban Umum dan peningkatan kualitas pelayanan publik bagi Masyarakat di Jawa Timur 9. Pemantapan Transformasi Digital dan Reformasi Birokrasi	-		17.800.700,00	KECAMATAN WONGSOREJO
		<b>KECAMATAN KABAT</b>						<b>3.532.225.746,00</b>							<b>3.532.225.746,00</b>	
	<b>7</b>	<b>UNSUR KEWILAYAHAN</b>						<b>3.532.225.746,00</b>							<b>3.532.225.746,00</b>	
	<b>7.01</b>	<b>KECAMATAN</b>						<b>3.512.239.146,00</b>							<b>3.512.239.146,00</b>	
1.	7.01.01	PROGRAM PENUNJANG URUSAN PEMERINTAHAN DAERAH KABUPATEN/KOTA	<i>Persentase pemenuhan kebutuhan penunjang Perangkat Daerah</i>	95 %			94,5 %	2.667.121.737,00						95 %	2.667.121.737,00	

NO	KODE	URUSAN / BIDANG URUSAN / PROGRAM / KEGIATAN / SUB KEGIATAN	INDIKATOR PROGRAM / KEGIATAN / SUB KEGIATAN	TARGET AKHIR PERIODE RENSTRA OPD	REALISASI CAPAIAN RENJA OPD TAHUN 2022	PRAKIRAAN CAPAIAN TARGET RENJA OPD TAHUN 2023	CAPAIAN KINERJA DAN KERANGKA PENDANAAN						KELOMPOK SASARAN	PRAKIRAAN MAJU RENCANA TAHUN 2025		PERANGKAT DAERAH PENANGGUNG JAWAB
							TARGET 2024	PAGU INDIKATIF (Rp)	LOKASI	SUMBER DANA	PRIORITAS			TARGET	PAGU INDIKATIF (Rp)	
											NASIONAL	DAERAH				
1	2	3	4	5	6	7	8	9	10	11	12	13	14	15	16	17
	7.01.01.2.01	Perencanaan, Penganggaran, dan Evaluasi Kinerja Perangkat Daerah	-	-			-	2.500.000,00			-	PP7 - Peningkatan Ke- tentraman, Ketertiban Umum dan peningkatan kualitas pelayanan publik bagi Masyarakat di Jawa Timur 9. Pemanta- pan Transfo- rmasi Digital dan Reformasi Birokrasi	-	-	2.500.000,00	KECAMATAN KABAT
	7.01.01.2.01.0001	Penyusunan Dokumen Perencanaan Perangkat Daerah														
			<i>Jumlah Dokumen Perencanaan Perangkat Daerah</i>				1 Dokumen	2.500.000,00	- Kab. Banyuwangi, Kabat, Semua Kel/Desa	PENDAPATAN ASLI DAERAH (PAD)	-	PP7 - Peningkatan Ke- tentraman, Ketertiban Umum dan peningkatan kualitas pelayanan publik bagi Masyarakat di Jawa Timur 9. Pemanta- pan Transfo- rmasi Digital dan Reformasi Birokrasi	-		2.500.000,00	KECAMATAN KABAT
	7.01.01.2.02	Administrasi Keuangan Perangkat Daerah	<i>Cakupan Administrasi Keuangan Perangkat Daerah</i>	100 %			100 %	2.312.051.538,00			-	PP7 - Peningkatan Ke- tentraman, Ketertiban Umum dan peningkatan kualitas pelayanan publik bagi Masyarakat di Jawa Timur 9. Pemanta- pan Transfo- rmasi Digital dan Reformasi Birokrasi	-	100 %	2.312.051.538,00	KECAMATAN KABAT
	7.01.01.2.02.0001	Penyediaan Gaji dan Tunjangan ASN														

NO	KODE	URUSAN / BIDANG URUSAN / PROGRAM / KEGIATAN / SUB KEGIATAN	INDIKATOR PROGRAM / KEGIATAN / SUB KEGIATAN	TARGET AKHIR PERIODE RENSTRA OPD	REALISASI CAPAIAN RENJA OPD TAHUN 2022	PRAKIRAAN CAPAIAN TARGET RENJA OPD TAHUN 2023	CAPAIAN KINERJA DAN KERANGKA PENDANAAN						KELOMPOK SASARAN	PRAKIRAAN MAJU RENCANA TAHUN 2025		PERANGKAT DAERAH PENANGGUNG JAWAB
							TARGET 2024	PAGU INDIKATIF (Rp)	LOKASI	SUMBER DANA	PRIORITAS			TARGET	PAGU INDIKATIF (Rp)	
											NASIONAL	DAERAH				
1	2	3	4	5	6	7	8	9	10	11	12	13	14	15	16	17
			<i>Jumlah Orang yang Menerima Gaji dan Tunjangan ASN</i>				12 Orang/bulan	2.312.051.538,00	- Kab. Banyuwangi, Semua Kecamatan, Semua Kel/Desa	DANA TRANSFER UMUM-DANA ALOKASI UMUM	-	PP7 - Peningkatan Ketertarikan, Ketertiban Umum dan peningkatan kualitas pelayanan publik bagi Masyarakat di Jawa Timur 9. Pemantapan Transformasi Digital dan Reformasi Birokrasi	-		2.312.051.538,00	KECAMATAN KABAT
	7.01.01.2.06	Administrasi Umum Perangkat Daerah	<i>Cakupan Administrasi Umum Perangkat Daerah</i>	100 %			100 %	176.409.190,00			-	PP7 - Peningkatan Ketertarikan, Ketertiban Umum dan peningkatan kualitas pelayanan publik bagi Masyarakat di Jawa Timur 9. Pemantapan Transformasi Digital dan Reformasi Birokrasi	-	100 %	176.409.190,00	KECAMATAN KABAT
	7.01.01.2.06.0001	Penyediaan Komponen Instalasi Listrik/Penerangan Bangunan Kantor														
			<i>Jumlah Paket Komponen Instalasi Listrik/Penerangan Bangunan Kantor yang Disediakan</i>				1 Paket	7.998.000,00	- Kab. Banyuwangi, Kabat, Semua Kel/Desa	PENDAPATAN ASLI DAERAH (PAD)	-	PP7 - Peningkatan Ketertarikan, Ketertiban Umum dan peningkatan kualitas pelayanan publik bagi Masyarakat di Jawa Timur 9. Pemantapan Transformasi Digital dan Reformasi Birokrasi	-		7.998.000,00	KECAMATAN KABAT
	7.01.01.2.06.0002	Penyediaan Peralatan dan Perlengkapan Kantor														

NO	KODE	URUSAN / BIDANG URUSAN / PROGRAM / KEGIATAN / SUB KEGIATAN	INDIKATOR PROGRAM / KEGIATAN / SUB KEGIATAN	TARGET AKHIR PERIODE RENSTRA OPD	REALISASI CAPAIAN RENJA OPD TAHUN 2022	PRAKIRAAN CAPAIAN TARGET RENJA OPD TAHUN 2023	CAPAIAN KINERJA DAN KERANGKA PENDANAAN						KELOMPOK SASARAN	PRAKIRAAN MAJU RENCANA TAHUN 2025		PERANGKAT DAERAH PENANGGUNG JAWAB
							TARGET 2024	PAGU INDIKATIF (Rp)	LOKASI	SUMBER DANA	PRIORITAS			TARGET	PAGU INDIKATIF (Rp)	
											NASIONAL	DAERAH				
1	2	3	4	5	6	7	8	9	10	11	12	13	14	15	16	17
			<i>Jumlah Paket Peralatan dan Perlengkapan Kantor yang Disediakan</i>				1 Paket	69.425.000,00	- Kab. Banyuwangi, Kabat, Semua Kel/Desa	PENDAPATAN ASLI DAERAH (PAD)	-	PP7 - Peningkatan Ke- tentraman, Ketertiban Umum dan peningkatan kualitas pelayanan publik bagi Masyarakat di Jawa Timur 9. Pemantapan Transformasi Digital dan Reformasi Birokrasi	-		69.425.000,00	KECAMATAN KABAT
	7.01.01.2.06.0003	Penyediaan Peralatan Rumah Tangga														
			<i>Jumlah Paket Peralatan Rumah Tangga yang Disediakan</i>				1 Paket	7.999.990,00	- Kab. Banyuwangi, Kabat, Semua Kel/Desa	PENDAPATAN ASLI DAERAH (PAD)	-	PP7 - Peningkatan Ke- tentraman, Ketertiban Umum dan peningkatan kualitas pelayanan publik bagi Masyarakat di Jawa Timur 9. Pemantapan Transformasi Digital dan Reformasi Birokrasi	-		7.999.990,00	KECAMATAN KABAT
	7.01.01.2.06.0004	Penyediaan Bahan Logistik Kantor														
			<i>Jumlah Paket Bahan Logistik Kantor yang Disediakan</i>				1 Paket	19.988.200,00	- Kab. Banyuwangi, Kabat, Semua Kel/Desa	PENDAPATAN ASLI DAERAH (PAD)	-	PP7 - Peningkatan Ke- tentraman, Ketertiban Umum dan peningkatan kualitas pelayanan publik bagi Masyarakat di Jawa Timur 9. Pemantapan Transformasi Digital dan Reformasi Birokrasi	-		19.988.200,00	KECAMATAN KABAT
	7.01.01.2.06.0005	Penyediaan Barang Cetak dan Penggandaan														



NO	KODE	URUSAN / BIDANG URUSAN / PROGRAM / KEGIATAN / SUB KEGIATAN	INDIKATOR PROGRAM / KEGIATAN / SUB KEGIATAN	TARGET AKHIR PERIODE RENSTRA OPD	REALISASI CAPAIAN RENJA OPD TAHUN 2022	PRAKIRAAN CAPAIAN TARGET RENJA OPD TAHUN 2023	CAPAIAN KINERJA DAN KERANGKA PENDANAAN						KELOMPOK SASARAN	PRAKIRAAN MAJU RENCANA TAHUN 2025		PERANGKAT DAERAH PENANGGUNG JAWAB
							TARGET 2024	PAGU INDIKATIF (Rp)	LOKASI	SUMBER DANA	PRIORITAS			TARGET	PAGU INDIKATIF (Rp)	
											NASIONAL	DAERAH				
1	2	3	4	5	6	7	8	9	10	11	12	13	14	15	16	17
			<i>Jumlah Paket Barang Cetak dan Penggandaan yang Disediakan</i>				1 Paket	6.000.000,00	- Kab. Banyuwangi, Kabat, Semua Kel/Desa	PENDAPATAN ASLI DAERAH (PAD)	-	PP7 - Peningkatan Ke tentraman, Ketertiban Umum dan peningkatan kualitas pelayanan publik bagi Masyarakat di Jawa Timur 9. Pemantapan Transformasi Digital dan Reformasi Birokrasi	-		6.000.000,00	KECAMATAN KABAT
	7.01.01.2.06.0009	Penyelenggaraan Rapat Koordinasi dan Konsultasi SKPD														
			<i>Jumlah Laporan Penyelenggaraan Rapat Koordinasi dan Konsultasi SKPD</i>				1 Laporan	64.998.000,00	- Kab. Banyuwangi, Kabat, Semua Kel/Desa	PENDAPATAN ASLI DAERAH (PAD)	-	PP7 - Peningkatan Ke tentraman, Ketertiban Umum dan peningkatan kualitas pelayanan publik bagi Masyarakat di Jawa Timur 9. Pemantapan Transformasi Digital dan Reformasi Birokrasi	-		64.998.000,00	KECAMATAN KABAT
	7.01.01.2.08	Penyediaan Jasa Penunjang Urusan Pemerintahan Daerah	<i>Cakupan Penyediaan Jasa Penunjang Urusan Pemerintahan Daerah</i>	100 %			100 %	151.827.009,00			-	PP7 - Peningkatan Ke tentraman, Ketertiban Umum dan peningkatan kualitas pelayanan publik bagi Masyarakat di Jawa Timur 9. Pemantapan Transformasi Digital dan Reformasi Birokrasi	-	100 %	151.827.009,00	KECAMATAN KABAT
	7.01.01.2.08.0001	Penyediaan Jasa Surat Menyurat														

NO	KODE	URUSAN / BIDANG URUSAN / PROGRAM / KEGIATAN / SUB KEGIATAN	INDIKATOR PROGRAM / KEGIATAN / SUB KEGIATAN	TARGET AKHIR PERIODE RENSTRA OPD	REALISASI CAPAIAN RENJA OPD TAHUN 2022	PRAKIRAAN CAPAIAN TARGET RENJA OPD TAHUN 2023	CAPAIAN KINERJA DAN KERANGKA PENDANAAN					KELOMPOK SASARAN	PRAKIRAAN MAJU RENCANA TAHUN 2025		PERANGKAT DAERAH PENANGGUNG JAWAB	
							TARGET 2024	PAGU INDIKATIF (Rp)	LOKASI	SUMBER DANA	PRIORITAS		TARGET	PAGU INDIKATIF (Rp)		
											NASIONAL					DAERAH
1	2	3	4	5	6	7	8	9	10	11	12	13	14	15	16	17
			<i>Jumlah Laporan Penyediaan Jasa Surat Menyurat</i>				1 Laporan	2.000.000,00	- Kab. Banyuwangi, Kabat, Semua Kel/Desa	PENDAPATAN ASLI DAERAH (PAD)	-	PP7 - Peningkatan Ke- tentraman, Ketertiban Umum dan peningkatan kualitas pelayanan publik bagi Masyarakat di Jawa Timur 9. Pemanta- pan Transfo- rmasi Digital dan Reformasi Birokrasi	-		2.000.000,00	KECAMATAN KABAT
	7.01.01.2.08.0002	Penyediaan Jasa Komunikasi, Sumber Daya Air dan Listrik														
			<i>Jumlah Laporan Penyediaan Jasa Komunikasi, Sumber Daya Air dan Listrik yang Disediakan</i>				1 Laporan	39.899.009,00	- Kab. Banyuwangi, Kabat, Semua Kel/Desa	PENDAPATAN ASLI DAERAH (PAD)	-	PP7 - Peningkatan Ke- tentraman, Ketertiban Umum dan peningkatan kualitas pelayanan publik bagi Masyarakat di Jawa Timur 9. Pemanta- pan Transfo- rmasi Digital dan Reformasi Birokrasi	-		39.899.009,00	KECAMATAN KABAT
	7.01.01.2.08.0003	Penyediaan Jasa Peralatan dan Perlengkapan Kantor														
			<i>Jumlah Laporan Penyediaan Jasa Peralatan dan Perlengkapan Kantor yang Disediakan</i>				1 Laporan	4.928.000,00	- Kab. Banyuwangi, Kabat, Semua Kel/Desa	PENDAPATAN ASLI DAERAH (PAD)	-	PP7 - Peningkatan Ke- tentraman, Ketertiban Umum dan peningkatan kualitas pelayanan publik bagi Masyarakat di Jawa Timur 9. Pemanta- pan Transfo- rmasi Digital dan Reformasi Birokrasi	-		4.928.000,00	KECAMATAN KABAT
	7.01.01.2.08.0004	Penyediaan Jasa Pelayanan Umum Kantor														

NO	KODE	URUSAN / BIDANG URUSAN / PROGRAM / KEGIATAN / SUB KEGIATAN	INDIKATOR PROGRAM / KEGIATAN / SUB KEGIATAN	TARGET AKHIR PERIODE RENSTRA OPD	REALISASI CAPAIAN RENJA OPD TAHUN 2022	PRAKIRAAN CAPAIAN TARGET RENJA OPD TAHUN 2023	CAPAIAN KINERJA DAN KERANGKA PENDANAAN						KELOMPOK SASARAN	PRAKIRAAN MAJU RENCANA TAHUN 2025		PERANGKAT DAERAH PENANGGUNG JAWAB
							TARGET 2024	PAGU INDIKATIF (Rp)	LOKASI	SUMBER DANA	PRIORITAS			TARGET	PAGU INDIKATIF (Rp)	
											NASIONAL	DAERAH				
1	2	3	4	5	6	7	8	9	10	11	12	13	14	15	16	17
			<i>Jumlah Laporan Penyediaan Jasa Pelayanan Umum Kantor yang Disediakan</i>				1 Laporan	105.000.000,00	- Kab. Banyuwangi, Semua Kecamatan, Semua Kel/Desa	PENDAPATAN ASLI DAERAH (PAD)	-	PP7 - Peningkatan Ke- tentraman, Ketertiban Umum dan peningkatan kualitas pelayanan publik bagi Masyarakat di Jawa Timur 9. Pemanta- pan Transfo- rmasi Digital dan Reformasi Birokrasi	-		105.000.000,00	KECAMATAN KABAT
	7.01.01.2.09	Pemeliharaan Barang Milik Daerah Penunjang Urusan Pemerintahan Daerah	<i>Cakupan Pemeliharaan Barang Milik Daerah Penunjang Urusan Pemerintahan Daerah</i>	100 %			100 %	24.334.000,00			-	PP7 - Peningkatan Ke- tentraman, Ketertiban Umum dan peningkatan kualitas pelayanan publik bagi Masyarakat di Jawa Timur 9. Pemanta- pan Transfo- rmasi Digital dan Reformasi Birokrasi	-	100 %	24.334.000,00	KECAMATAN KABAT
	7.01.01.2.09.0005	Pemeliharaan Mebel														
			<i>Jumlah Mebel yang Dipelihara</i>				1 Unit	11.950.000,00	- Kab. Banyuwangi, Kabat, Semua Kel/Desa	PENDAPATAN ASLI DAERAH (PAD)	-	PP7 - Peningkatan Ke- tentraman, Ketertiban Umum dan peningkatan kualitas pelayanan publik bagi Masyarakat di Jawa Timur 9. Pemanta- pan Transfo- rmasi Digital dan Reformasi Birokrasi	-		11.950.000,00	KECAMATAN KABAT
	7.01.01.2.09.0006	Pemeliharaan Peralatan dan Mesin Lainnya														

NO	KODE	URUSAN / BIDANG URUSAN / PROGRAM / KEGIATAN / SUB KEGIATAN	INDIKATOR PROGRAM / KEGIATAN / SUB KEGIATAN	TARGET AKHIR PERIODE RENSTRA OPD	REALISASI CAPAIAN RENJA OPD TAHUN 2022	PRAKIRAAN CAPAIAN TARGET RENJA OPD TAHUN 2023	CAPAIAN KINERJA DAN KERANGKA PENDANAAN						KELOMPOK SASARAN	PRAKIRAAN MAJU RENCANA TAHUN 2025		PERANGKAT DAERAH PENANGGUNG JAWAB
							TARGET 2024	PAGU INDIKATIF (Rp)	LOKASI	SUMBER DANA	PRIORITAS			TARGET	PAGU INDIKATIF (Rp)	
											NASIONAL	DAERAH				
1	2	3	4	5	6	7	8	9	10	11	12	13	14	15	16	17
			<i>Jumlah Peralatan dan Mesin Lainnya yang Dipelihara</i>				1 Unit	12.384.000,00	- Kab. Banyuwangi, Kabat, Semua Kel/Desa	PENDAPATAN ASLI DAERAH (PAD)	-	PP7 - Peningkatan Ke tentraman, Ketertiban Umum dan peningkata n kualitas pelayanan publik bagi Masyarakat di Jawa Timur 9. Pemanta pan Transfo rmasi Digital dan Reformasi Birokrasi	-		12.384.000,00	KECAMATAN KABAT
2.	7.01.02	PROGRAM PENYELENGGARAAN PEMERINTAHAN DAN PELAYANAN PUBLIK	<i>Persentase sarana prasarana kecamatan dan kelurahan dalam kondisi baik Persentase sarana prasarana kecamatan dan kelurahan dalam kondisi baik</i>	85 % 85 %			82,5 % 82,5 %	180.181.009,00						85 % 85 %	180.181.009,00	
	7.01.02.2.01	Koordinasi Penyelenggaraan Kegiatan Pemerintahan di Tingkat Kecamatan	<i>Cakupan Koordinasi Penyelenggaraan Kegiatan Pemerintahan di Tingkat Kecamatan Cakupan Koordinasi Penyelenggaraan Kegiatan Pemerintahan di Tingkat Kecamatan</i>	100 %			100 % 100 %	140.282.000,00			-	PP7 - Peningkatan Ke tentraman, Ketertiban Umum dan peningkata n kualitas pelayanan publik bagi Masyarakat di Jawa Timur 9. Pemanta pan Transfo rmasi Digital dan Reformasi Birokrasi	-	100 %	140.282.000,00	KECAMATAN KABAT
	7.01.02.2.01.0002	Peningkatan Efektifitas Kegiatan Pemerintahan di Tingkat Kecamatan														

NO	KODE	URUSAN / BIDANG URUSAN / PROGRAM / KEGIATAN / SUB KEGIATAN	INDIKATOR PROGRAM / KEGIATAN / SUB KEGIATAN	TARGET AKHIR PERIODE RENSTRA OPD	REALISASI CAPAIAN RENJA OPD TAHUN 2022	PRAKIRAAN CAPAIAN TARGET RENJA OPD TAHUN 2023	CAPAIAN KINERJA DAN KERANGKA PENDANAAN						KELOMPOK SASARAN	PRAKIRAAN MAJU RENCANA TAHUN 2025		PERANGKAT DAERAH PENANGGUNG JAWAB
							TARGET 2024	PAGU INDIKATIF (Rp)	LOKASI	SUMBER DANA	PRIORITAS			TARGET	PAGU INDIKATIF (Rp)	
											NASIONAL	DAERAH				
1	2	3	4	5	6	7	8	9	10	11	12	13	14	15	16	17
			<i>Jumlah Dokumen Peningkatan Efektifitas Kegiatan Pemerintahan di Tingkat Kecamatan</i>				1 Dokumen	140.282.000,00	- Kab. Banyuwangi, Kabat, Semua Kel/Desa	PENDAPATAN ASLI DAERAH (PAD)	-	PP7 - Peningkatan Ke tentraman, Ketertiban Umum dan peningkatan kualitas pelayanan publik bagi Masyarakat di Jawa Timur 9. Pemantapan Transformasi Digital dan Reformasi Birokrasi	-		140.282.000,00	KECAMATAN KABAT
	7.01.02.2.02	Penyelenggaraan Urusan Pemerintahan yang Tidak Dilaksanakan oleh Unit Kerja Perangkat Daerah yang Ada di Kecamatan	<i>Cakupan Penyelenggaraan Urusan Pemerintahan yang tidak Dilaksanakan oleh Unit Kerja Perangkat Daerah yang ada di Kecamatan</i> <i>Cakupan Penyelenggaraan Urusan Pemerintahan yang tidak Dilaksanakan oleh Unit Kerja Perangkat Daerah yang ada di Kecamatan</i>	100 %			100 % 100 %	39.899.009,00			-	PP7 - Peningkatan Ke tentraman, Ketertiban Umum dan peningkatan kualitas pelayanan publik bagi Masyarakat di Jawa Timur 9. Pemantapan Transformasi Digital dan Reformasi Birokrasi	-	100 %	39.899.009,00	KECAMATAN KABAT
	7.01.02.2.02.0001	Perencanaan Kegiatan Pelayanan kepada Masyarakat di Kecamatan														
			<i>Jumlah Dokumen Perencanaan Kegiatan Pelayanan kepada Masyarakat di Kecamatan</i>				1 Dokumen	39.899.009,00	- Kab. Banyuwangi, Kabat, Semua Kel/Desa	PENDAPATAN ASLI DAERAH (PAD)	-	PP7 - Peningkatan Ke tentraman, Ketertiban Umum dan peningkatan kualitas pelayanan publik bagi Masyarakat di Jawa Timur 9. Pemantapan Transformasi Digital dan Reformasi Birokrasi	-		39.899.009,00	KECAMATAN KABAT
3.	7.01.03	<b>PROGRAM PEMBERDAYAAN MASYARAKAT DESA DAN KELURAHAN</b>	<i>Persentase keterlibatan masyarakat dalam kegiatan pembangunan</i> <i>Persentase keterlibatan masyarakat dalam kegiatan pembangunan</i>	30 % 30 %			27 % 27 %	<b>634.585.900,00</b>						30 % 30 %	<b>634.585.900,00</b>	

NO	KODE	URUSAN / BIDANG URUSAN / PROGRAM / KEGIATAN / SUB KEGIATAN	INDIKATOR PROGRAM / KEGIATAN / SUB KEGIATAN	TARGET AKHIR PERIODE RENSTRA OPD	REALISASI CAPAIAN RENJA OPD TAHUN 2022	PRAKIRAAN CAPAIAN TARGET RENJA OPD TAHUN 2023	CAPAIAN KINERJA DAN KERANGKA PENDANAAN					KELOMPOK SASARAN	PRAKIRAAN MAJU RENCANA TAHUN 2025		PERANGKAT DAERAH PENANGGUNG JAWAB	
							TARGET 2024	PAGU INDIKATIF (Rp)	LOKASI	SUMBER DANA	PRIORITAS		TARGET	PAGU INDIKATIF (Rp)		
											NASIONAL					DAERAH
1	2	3	4	5	6	7	8	9	10	11	12	13	14	15	16	17
	7.01.03.2.01	Koordinasi Kegiatan Pemberdayaan Desa	<i>Cakupan Koordinasi Kegiatan Pemberdayaan Desa</i> <i>Cakupan Koordinasi Kegiatan Pemberdayaan Desa</i>	100 %			100 % 100 %	634.585.900,00			-	PP7 - Peningkatan Ketentraman, Ketertiban Umum dan peningkatan kualitas pelayanan publik bagi Masyarakat di Jawa Timur 9. Pemantapan Transformasi Digital dan Reformasi Birokrasi	-	100 %	634.585.900,00	KECAMATAN KABAT
	7.01.03.2.01.0003	Peningkatan Efektifitas Kegiatan Pemberdayaan Masyarakat di Wilayah Kecamatan														
			<i>Jumlah Laporan Peningkatan Efektivitas Kegiatan Pemberdayaan Masyarakat di Wilayah Kecamatan</i>				1 Laporan	634.585.900,00	- Kab. Banyuwangi, Kabat, Semua Kel/Desa	PENDAPATAN ASLI DAERAH (PAD)	-	PP7 - Peningkatan Ketentraman, Ketertiban Umum dan peningkatan kualitas pelayanan publik bagi Masyarakat di Jawa Timur 9. Pemantapan Transformasi Digital dan Reformasi Birokrasi	-		634.585.900,00	KECAMATAN KABAT
4.	7.01.04	<b>PROGRAM KOORDINASI KETENTRAMAN DAN KETERTIBAN UMUM</b>	<i>Jumlah pelanggaran Perda dan Perbup di Kecamatan</i> <i>Jumlah pelanggaran Perda dan Perbup di Kecamatan</i>	2 Kasus 2 kasus			2 kasus 2 Kasus	12.550.000,00						2 Kasus 2 kasus	12.550.000,00	
	7.01.04.2.02	Koordinasi Penerapan dan Penegakan Peraturan Daerah dan Peraturan Kepala Daerah	-	100 %			-	12.550.000,00			-	PP7 - Peningkatan Ketentraman, Ketertiban Umum dan peningkatan kualitas pelayanan publik bagi Masyarakat di Jawa Timur 9. Pemantapan Transformasi Digital dan Reformasi Birokrasi	-	100 %	12.550.000,00	KECAMATAN KABAT
	7.01.04.2.02.0001	Koordinasi/Sinergi dengan Perangkat Daerah yang Tugas dan Fungsinya di Bidang Penegakan Peraturan Perundang-Undangan dan/atau Kepolisian Negara Republik Indonesia														

NO	KODE	URUSAN / BIDANG URUSAN / PROGRAM / KEGIATAN / SUB KEGIATAN	INDIKATOR PROGRAM / KEGIATAN / SUB KEGIATAN	TARGET AKHIR PERIODE RENSTRA OPD	REALISASI CAPAIAN RENJA OPD TAHUN 2022	PRAKIRAAN CAPAIAN TARGET RENJA OPD TAHUN 2023	CAPAIAN KINERJA DAN KERANGKA PENDANAAN						KELOMPOK SASARAN	PRAKIRAAN MAJU RENCANA TAHUN 2025		PERANGKAT DAERAH PENANGGUNG JAWAB
							TARGET 2024	PAGU INDIKATIF (Rp)	LOKASI	SUMBER DANA	PRIORITAS			TARGET	PAGU INDIKATIF (Rp)	
											NASIONAL	DAERAH				
1	2	3	4	5	6	7	8	9	10	11	12	13	14	15	16	17
			<i>Jumlah Laporan Koordinasi/Sinergi dengan Perangkat Daerah yang Tugas dan Fungsinya di Bidang Penegakan Peraturan Perundang-Undangan dan/atau Kepolisian Negara Republik Indonesia</i>				1 Laporan	12.550.000,00	- Kab. Banyuwangi, Kabat, Semua Kel/Desa	PENDAPATAN ASLI DAERAH (PAD)	-	PP7 - Peningkatan Ketentraman, Ketertiban Umum dan peningkatan kualitas pelayanan publik bagi Masyarakat di Jawa Timur 9. Pemantapan Transformasi Digital dan Reformasi Birokrasi	-		12.550.000,00	KECAMATAN KABAT
5.	7.01.06	PROGRAM PEMBINAAN DAN PENGAWASAN PEMERINTAHAN DESA	<i>Persentase laporan keuangan desa yang selesai tepat waktu Persentase laporan keuangan desa yang selesai tepat waktu</i>	90 % 90 %			90 % 90 %	17.800.500,00						90 % 90 %	17.800.500,00	
	7.01.06.2.01	Fasilitasi, Rekomendasi dan Koordinasi Pembinaan dan Pengawasan Pemerintahan Desa	<i>Cakupan Fasilitasi, Rekomendasi dan Koordinasi Pembinaan dan Pengawasan Pemerintahan Desa Cakupan Fasilitasi, Rekomendasi dan Koordinasi Pembinaan dan Pengawasan Pemerintahan Desa</i>	100 %			100 % 100 %	17.800.500,00			-	PP7 - Peningkatan Ketentraman, Ketertiban Umum dan peningkatan kualitas pelayanan publik bagi Masyarakat di Jawa Timur 9. Pemantapan Transformasi Digital dan Reformasi Birokrasi	-	100 %	17.800.500,00	KECAMATAN KABAT
	7.01.06.2.01.0003	Fasilitasi Pengelolaan Keuangan Desa dan Pendayagunaan Aset Desa														
			<i>Jumlah Dokumen yang Difasilitasi dalam rangka Pengelolaan Keuangan Desa dan Pendayagunaan Aset Desa</i>				1 Dokumen	17.800.500,00	- Kab. Banyuwangi, Kabat, Semua Kel/Desa	PENDAPATAN ASLI DAERAH (PAD)	-	PP7 - Peningkatan Ketentraman, Ketertiban Umum dan peningkatan kualitas pelayanan publik bagi Masyarakat di Jawa Timur 9. Pemantapan Transformasi Digital dan Reformasi Birokrasi	-		17.800.500,00	KECAMATAN KABAT

NO	KODE	URUSAN / BIDANG URUSAN / PROGRAM / KEGIATAN / SUB KEGIATAN	INDIKATOR PROGRAM / KEGIATAN / SUB KEGIATAN	TARGET AKHIR PERIODE RENSTRA OPD	REALISASI CAPAIAN RENJA OPD TAHUN 2022	PRAKIRAAN CAPAIAN TARGET RENJA OPD TAHUN 2023	CAPAIAN KINERJA DAN KERANGKA PENDANAAN						KELOMPOK SASARAN	PRAKIRAAN MAJU RENCANA TAHUN 2025		PERANGKAT DAERAH PENANGGUNG JAWAB
							TARGET 2024	PAGU INDIKATIF (Rp)	LOKASI	SUMBER DANA	PRIORITAS			TARGET	PAGU INDIKATIF (Rp)	
											NASIONAL	DAERAH				
1	2	3	4	5	6	7	8	9	10	11	12	13	14	15	16	17
	-	-						19.986.600,00							19.986.600,00	
1.	-	PROGRAM PENUNJANG URUSAN PEMERINTAHAN DAERAH KABUPATEN/KOTA	Persentase pemenuhan kebutuhan penunjang Perangkat Daerah	95 %			94,5 %	19.986.600,00						95 %	19.986.600,00	
	-	Pemeliharaan Barang Milik Daerah Penunjang Urusan Pemerintahan Daerah	Cakupan Pemeliharaan Barang Milik Daerah Penunjang Urusan Pemerintahan Daerah	100 %			100 %	19.986.600,00			-	PP7 - Peningkatan Ke tentraman, Ketertiban Umum dan peningkatan kualitas pelayanan publik bagi Masyarakat di Jawa Timur 9. Pemantapan Transformasi Digital dan Reformasi Birokrasi	-	100 %	19.986.600,00	KECAMATAN KABAT
	-	Penyediaan Jasa Pemeliharaan, Biaya Pemeliharaan, Pajak dan Perizinan Kendaraan Dinas Operasional atau Lapangan														
			Jumlah Kendaraan Dinas Operasional atau Lapangan yang Dipelihara dan dibayarkan Pajak dan Perizinannya				1 Unit	19.986.600,00	- Kab. Banyuwangi, Kabat, Semua Kel/Desa	PENDAPATAN ASLI DAERAH (PAD)	-	PP7 - Peningkatan Ke tentraman, Ketertiban Umum dan peningkatan kualitas pelayanan publik bagi Masyarakat di Jawa Timur 9. Pemantapan Transformasi Digital dan Reformasi Birokrasi	-		19.986.600,00	KECAMATAN KABAT
		KECAMATAN ROGOJAMPI						3.810.877.001,00							3.810.877.001,00	
	7	UNSUR KEWILAYAHAN						3.810.877.001,00							3.810.877.001,00	
	7.01	KECAMATAN						3.810.877.001,00							3.810.877.001,00	
1.	7.01.01	PROGRAM PENUNJANG URUSAN PEMERINTAHAN DAERAH KABUPATEN/KOTA	Persentase pemenuhan kebutuhan penunjang Perangkat Daerah	95 %			94,5 %	3.010.027.001,00						95 %	3.010.027.001,00	



NO	KODE	URUSAN / BIDANG URUSAN / PROGRAM / KEGIATAN / SUB KEGIATAN	INDIKATOR PROGRAM / KEGIATAN / SUB KEGIATAN	TARGET AKHIR PERIODE RENSTRA OPD	REALISASI CAPAIAN RENJA OPD TAHUN 2022	PRAKIRAAN CAPAIAN TARGET RENJA OPD TAHUN 2023	CAPAIAN KINERJA DAN KERANGKA PENDANAAN						KELOMPOK SASARAN	PRAKIRAAN MAJU RENCANA TAHUN 2025		PERANGKAT DAERAH PENANGGUNG JAWAB
							TARGET 2024	PAGU INDIKATIF (Rp)	LOKASI	SUMBER DANA	PRIORITAS			TARGET	PAGU INDIKATIF (Rp)	
											NASIONAL	DAERAH				
1	2	3	4	5	6	7	8	9	10	11	12	13	14	15	16	17
	7.01.01.2.01	Perencanaan, Penganggaran, dan Evaluasi Kinerja Perangkat Daerah	-	-			-	2.498.500,00			-	PP7 - Peningkatan Ke- tentraman, Ketertiban Umum dan peningkata n kualitas pelayanan publik bagi Masyarakat di Jawa Timur 9. Pemanta pan Transfo rmasi Digital dan Reformasi Birokrasi	-	-	2.498.500,00	KECAMATAN ROGOJAMPI
	7.01.01.2.01.0001	Penyusunan Dokumen Perencanaan Perangkat Daerah														
			<i>Jumlah Dokumen Perencanaan Perangkat Daerah</i>				1 Dokumen	2.498.500,00	- Kab. Banyuwangi, Rogojampi, Semua Kel/Desa	PENDAPATAN ASLI DAERAH (PAD)	-	PP7 - Peningkatan Ke- tentraman, Ketertiban Umum dan peningkata n kualitas pelayanan publik bagi Masyarakat di Jawa Timur 9. Pemanta pan Transfo rmasi Digital dan Reformasi Birokrasi	-		2.498.500,00	KECAMATAN ROGOJAMPI
	7.01.01.2.02	Administrasi Keuangan Perangkat Daerah	<i>Cakupan Administrasi Keuangan Perangkat Daerah</i>	-			100 %	2.727.831.490,00			-	PP7 - Peningkatan Ke- tentraman, Ketertiban Umum dan peningkata n kualitas pelayanan publik bagi Masyarakat di Jawa Timur 9. Pemanta pan Transfo rmasi Digital dan Reformasi Birokrasi	-	-	2.727.831.490,00	KECAMATAN ROGOJAMPI
	7.01.01.2.02.0001	Penyediaan Gaji dan Tunjangan ASN														

NO	KODE	URUSAN / BIDANG URUSAN / PROGRAM / KEGIATAN / SUB KEGIATAN	INDIKATOR PROGRAM / KEGIATAN / SUB KEGIATAN	TARGET AKHIR PERIODE RENSTRA OPD	REALISASI CAPAIAN RENJA OPD TAHUN 2022	PRAKIRAAN CAPAIAN TARGET RENJA OPD TAHUN 2023	CAPAIAN KINERJA DAN KERANGKA PENDANAAN						KELOMPOK SASARAN	PRAKIRAAN MAJU RENCANA TAHUN 2025		PERANGKAT DAERAH PENANGGUNG JAWAB
							TARGET 2024	PAGU INDIKATIF (Rp)	LOKASI	SUMBER DANA	PRIORITAS			TARGET	PAGU INDIKATIF (Rp)	
											NASIONAL	DAERAH				
1	2	3	4	5	6	7	8	9	10	11	12	13	14	15	16	17
			<i>Jumlah Orang yang Menerima Gaji dan Tunjangan ASN</i>				12 Orang/bulan	2.727.831.490,00	- Kab. Banyuwangi, Rogojampi, Semua Kel/Desa	DANA TRANSFER UMUM-DANA ALOKASI UMUM	-	PP7 - Peningkatan Ke tentraman, Ketertiban Umum dan peningkatan kualitas pelayanan publik bagi Masyarakat di Jawa Timur 9. Pemanta pan Transfo rmasi Digital dan Reformasi Birokrasi	-		2.727.831.490,00	KECAMATAN ROGOJAMPI
	7.01.01.2.06	Administrasi Umum Perangkat Daerah	<i>Cakupan Administrasi Umum Perangkat Daerah</i>	-			100 %	119.648.400,00			-	PP7 - Peningkatan Ke tentraman, Ketertiban Umum dan peningkatan kualitas pelayanan publik bagi Masyarakat di Jawa Timur 9. Pemanta pan Transfo rmasi Digital dan Reformasi Birokrasi	-	-	119.648.400,00	KECAMATAN ROGOJAMPI
	7.01.01.2.06.0001	Penyediaan Komponen Instalasi Listrik/Penerangan Bangunan Kantor														
			<i>Jumlah Paket Komponen Instalasi Listrik/Penerangan Bangunan Kantor yang Disediakan</i>				1 Paket	8.000.000,00	- Kab. Banyuwangi, Rogojampi, Semua Kel/Desa	PENDAPATAN ASLI DAERAH (PAD)	-	PP7 - Peningkatan Ke tentraman, Ketertiban Umum dan peningkatan kualitas pelayanan publik bagi Masyarakat di Jawa Timur 9. Pemanta pan Transfo rmasi Digital dan Reformasi Birokrasi	-		8.000.000,00	KECAMATAN ROGOJAMPI
	7.01.01.2.06.0002	Penyediaan Peralatan dan Perlengkapan Kantor														

NO	KODE	URUSAN / BIDANG URUSAN / PROGRAM / KEGIATAN / SUB KEGIATAN	INDIKATOR PROGRAM / KEGIATAN / SUB KEGIATAN	TARGET AKHIR PERIODE RENSTRA OPD	REALISASI CAPAIAN RENJA OPD TAHUN 2022	PRAKIRAAN CAPAIAN TARGET RENJA OPD TAHUN 2023	CAPAIAN KINERJA DAN KERANGKA PENDANAAN					KELOMPOK SASARAN	PRAKIRAAN MAJU RENCANA TAHUN 2025		PERANGKAT DAERAH PENANGGUNG JAWAB	
							TARGET 2024	PAGU INDIKATIF (Rp)	LOKASI	SUMBER DANA	PRIORITAS		TARGET	PAGU INDIKATIF (Rp)		
											NASIONAL					DAERAH
1	2	3	4	5	6	7	8	9	10	11	12	13	14	15	16	17
			<i>Jumlah Paket Peralatan dan Perlengkapan Kantor yang Disediakan</i>				1 Paket	15.172.500,00	- Kab. Banyuwangi, Rogojampi, Semua Kel/Desa	PENDAPATAN ASLI DAERAH (PAD)	-	PP7 - Peningkatan Ketertarikan, Ketertiban Umum dan peningkatan kualitas pelayanan publik bagi Masyarakat di Jawa Timur 9. Pemantapan Transformasi Digital dan Reformasi Birokrasi	-		15.172.500,00	KECAMATAN ROGOJAMPI
	7.01.01.2.06.0003	Penyediaan Peralatan Rumah Tangga														
			<i>Jumlah Paket Peralatan Rumah Tangga yang Disediakan</i>				1 Paket	7.993.800,00	- Kab. Banyuwangi, Rogojampi, Semua Kel/Desa	PENDAPATAN ASLI DAERAH (PAD)	-	PP7 - Peningkatan Ketertarikan, Ketertiban Umum dan peningkatan kualitas pelayanan publik bagi Masyarakat di Jawa Timur 9. Pemantapan Transformasi Digital dan Reformasi Birokrasi	-		7.993.800,00	KECAMATAN ROGOJAMPI
	7.01.01.2.06.0004	Penyediaan Bahan Logistik Kantor														
			<i>Jumlah Paket Bahan Logistik Kantor yang Disediakan</i>				1 Paket	17.486.200,00	- Kab. Banyuwangi, Rogojampi, Semua Kel/Desa	PENDAPATAN ASLI DAERAH (PAD)	-	PP7 - Peningkatan Ketertarikan, Ketertiban Umum dan peningkatan kualitas pelayanan publik bagi Masyarakat di Jawa Timur 9. Pemantapan Transformasi Digital dan Reformasi Birokrasi	-		17.486.200,00	KECAMATAN ROGOJAMPI
	7.01.01.2.06.0005	Penyediaan Barang Cetak dan Penggandaan														

NO	KODE	URUSAN / BIDANG URUSAN / PROGRAM / KEGIATAN / SUB KEGIATAN	INDIKATOR PROGRAM / KEGIATAN / SUB KEGIATAN	TARGET AKHIR PERIODE RENSTRA OPD	REALISASI CAPAIAN RENJA OPD TAHUN 2022	PRAKIRAAN CAPAIAN TARGET RENJA OPD TAHUN 2023	CAPAIAN KINERJA DAN KERANGKA PENDANAAN						KELOMPOK SASARAN	PRAKIRAAN MAJU RENCANA TAHUN 2025		PERANGKAT DAERAH PENANGGUNG JAWAB
							TARGET 2024	PAGU INDIKATIF (Rp)	LOKASI	SUMBER DANA	PRIORITAS			TARGET	PAGU INDIKATIF (Rp)	
											NASIONAL	DAERAH				
1	2	3	4	5	6	7	8	9	10	11	12	13	14	15	16	17
			<i>Jumlah Paket Barang Cetak dan Penggandaan yang Disediakan</i>				1 Paket	5.999.900,00	- Kab. Banyuwangi, Rogojampi, Semua Kel/Desa	PENDAPATAN ASLI DAERAH (PAD)	-	PP7 - Peningkatan Ke tentraman, Ketertiban Umum dan peningkatan kualitas pelayanan publik bagi Masyarakat di Jawa Timur 9. Pemantapan Transformasi Digital dan Reformasi Birokrasi	-		5.999.900,00	KECAMATAN ROGOJAMPI
	7.01.01.2.06.0009	Penyelenggaraan Rapat Koordinasi dan Konsultasi SKPD														
			<i>Jumlah Laporan Penyelenggaraan Rapat Koordinasi dan Konsultasi SKPD</i>				1 Laporan	64.996.000,00	- Kab. Banyuwangi, Semua Kecamatan, Semua Kel/Desa	PENDAPATAN ASLI DAERAH (PAD)	-	PP7 - Peningkatan Ke tentraman, Ketertiban Umum dan peningkatan kualitas pelayanan publik bagi Masyarakat di Jawa Timur 9. Pemantapan Transformasi Digital dan Reformasi Birokrasi	-		64.996.000,00	KECAMATAN ROGOJAMPI
	7.01.01.2.08	Penyediaan Jasa Penunjang Urusan Pemerintahan Daerah	<i>Cakupan Penyediaan Jasa Penunjang Urusan Pemerintahan Daerah</i>	-			100 %	131.200.611,00			-	PP7 - Peningkatan Ke tentraman, Ketertiban Umum dan peningkatan kualitas pelayanan publik bagi Masyarakat di Jawa Timur 9. Pemantapan Transformasi Digital dan Reformasi Birokrasi	-	-	131.200.611,00	KECAMATAN ROGOJAMPI
	7.01.01.2.08.0001	Penyediaan Jasa Surat Menyurat														

NO	KODE	URUSAN / BIDANG URUSAN / PROGRAM / KEGIATAN / SUB KEGIATAN	INDIKATOR PROGRAM / KEGIATAN / SUB KEGIATAN	TARGET AKHIR PERIODE RENSTRA OPD	REALISASI CAPAIAN RENJA OPD TAHUN 2022	PRAKIRAAN CAPAIAN TARGET RENJA OPD TAHUN 2023	CAPAIAN KINERJA DAN KERANGKA PENDANAAN					KELOMPOK SASARAN	PRAKIRAAN MAJU RENCANA TAHUN 2025		PERANGKAT DAERAH PENANGGUNG JAWAB	
							TARGET 2024	PAGU INDIKATIF (Rp)	LOKASI	SUMBER DANA	PRIORITAS		TARGET	PAGU INDIKATIF (Rp)		
											NASIONAL					DAERAH
1	2	3	4	5	6	7	8	9	10	11	12	13	14	15	16	17
			<i>Jumlah Laporan Penyediaan Jasa Surat Menyurat</i>				1 Laporan	2.000.000,00	- Kab. Banyuwangi, Rogojampi, Semua Kel/Desa	PENDAPATAN ASLI DAERAH (PAD)	-	PP7 - Peningkatan Ke- tentraman, Ketertiban Umum dan peningkatan kualitas pelayanan publik bagi Masyarakat di Jawa Timur 9. Pemanta- pan Transfo- rmasi Digital dan Reformasi Birokrasi	-		2.000.000,00	KECAMATAN ROGOJAMPI
	7.01.01.2.08.0002	Penyediaan Jasa Komunikasi, Sumber Daya Air dan Listrik														
			<i>Jumlah Laporan Penyediaan Jasa Komunikasi, Sumber Daya Air dan Listrik yang Disediakan</i>				1 Laporan	30.000.611,00	- Kab. Banyuwangi, Rogojampi, Semua Kel/Desa	PENDAPATAN ASLI DAERAH (PAD)	-	PP7 - Peningkatan Ke- tentraman, Ketertiban Umum dan peningkatan kualitas pelayanan publik bagi Masyarakat di Jawa Timur 9. Pemanta- pan Transfo- rmasi Digital dan Reformasi Birokrasi	-		30.000.611,00	KECAMATAN ROGOJAMPI
	7.01.01.2.08.0003	Penyediaan Jasa Peralatan dan Perlengkapan Kantor														
			<i>Jumlah Laporan Penyediaan Jasa Peralatan dan Perlengkapan Kantor yang Disediakan</i>				1 Laporan	5.000.000,00	- Kab. Banyuwangi, Rogojampi, Semua Kel/Desa	PENDAPATAN ASLI DAERAH (PAD)	-	PP7 - Peningkatan Ke- tentraman, Ketertiban Umum dan peningkatan kualitas pelayanan publik bagi Masyarakat di Jawa Timur 9. Pemanta- pan Transfo- rmasi Digital dan Reformasi Birokrasi	-		5.000.000,00	KECAMATAN ROGOJAMPI
	7.01.01.2.08.0004	Penyediaan Jasa Pelayanan Umum Kantor														

NO	KODE	URUSAN / BIDANG URUSAN / PROGRAM / KEGIATAN / SUB KEGIATAN	INDIKATOR PROGRAM / KEGIATAN / SUB KEGIATAN	TARGET AKHIR PERIODE RENSTRA OPD	REALISASI CAPAIAN RENJA OPD TAHUN 2022	PRAKIRAAN CAPAIAN TARGET RENJA OPD TAHUN 2023	CAPAIAN KINERJA DAN KERANGKA PENDANAAN						KELOMPOK SASARAN	PRAKIRAAN MAJU RENCANA TAHUN 2025		PERANGKAT DAERAH PENANGGUNG JAWAB
							TARGET 2024	PAGU INDIKATIF (Rp)	LOKASI	SUMBER DANA	PRIORITAS			TARGET	PAGU INDIKATIF (Rp)	
											NASIONAL	DAERAH				
1	2	3	4	5	6	7	8	9	10	11	12	13	14	15	16	17
			<i>Jumlah Laporan Penyediaan Jasa Pelayanan Umum Kantor yang Disediakan</i>				1 Laporan	94.200.000,00	- Kab. Banyuwangi, Rogojampi, Semua Kel/Desa	PENDAPATAN ASLI DAERAH (PAD)	-	PP7 - Peningkatan Ke- tentraman, Ketertiban Umum dan peningkatan kualitas pelayanan publik bagi Masyarakat di Jawa Timur 9. Pemanta- pan Transfo- rmasi Digital dan Reformasi Birokrasi	-		94.200.000,00	KECAMATAN ROGOJAMPI
	7.01.01.2.09	Pemeliharaan Barang Milik Daerah Penunjang Urusan Pemerintahan Daerah	<i>Cakupan Pemeliharaan Barang Milik Daerah Penunjang Urusan Pemerintahan Daerah</i>	-			100 %	28.848.000,00			-	PP7 - Peningkatan Ke- tentraman, Ketertiban Umum dan peningkatan kualitas pelayanan publik bagi Masyarakat di Jawa Timur 9. Pemanta- pan Transfo- rmasi Digital dan Reformasi Birokrasi	-	-	28.848.000,00	KECAMATAN ROGOJAMPI
	7.01.01.2.09.0002	Penyediaan Jasa Pemeliharaan, Biaya Pemeliharaan, Pajak dan Perizinan Kendaraan Dinas Operasional atau Lapangan														
			<i>Jumlah Kendaraan Dinas Operasional atau Lapangan yang Dipelihara dan dibayarkan Pajak dan Perizinannya</i>				1 Unit	19.950.000,00	- Kab. Banyuwangi, Rogojampi, Semua Kel/Desa	PENDAPATAN ASLI DAERAH (PAD)	-	PP7 - Peningkatan Ke- tentraman, Ketertiban Umum dan peningkatan kualitas pelayanan publik bagi Masyarakat di Jawa Timur 9. Pemanta- pan Transfo- rmasi Digital dan Reformasi Birokrasi	-		19.950.000,00	KECAMATAN ROGOJAMPI
	7.01.01.2.09.0006	Pemeliharaan Peralatan dan Mesin Lainnya														

NO	KODE	URUSAN / BIDANG URUSAN / PROGRAM / KEGIATAN / SUB KEGIATAN	INDIKATOR PROGRAM / KEGIATAN / SUB KEGIATAN	TARGET AKHIR PERIODE RENSTRA OPD	REALISASI CAPAIAN RENJA OPD TAHUN 2022	PRAKIRAAN CAPAIAN TARGET RENJA OPD TAHUN 2023	CAPAIAN KINERJA DAN KERANGKA PENDANAAN					KELOMPOK SASARAN	PRAKIRAAN MAJU RENCANA TAHUN 2025		PERANGKAT DAERAH PENANGGUNG JAWAB	
							TARGET 2024	PAGU INDIKATIF (Rp)	LOKASI	SUMBER DANA	PRIORITAS		TARGET	PAGU INDIKATIF (Rp)		
											NASIONAL					DAERAH
1	2	3	4	5	6	7	8	9	10	11	12	13	14	15	16	17
			<i>Jumlah Peralatan dan Mesin Lainnya yang Dipelihara</i>				1 Unit	8.898.000,00	- Kab. Banyuwangi, Rogojampi, Semua Kel/Desa	PENDAPATAN ASLI DAERAH (PAD)	-	PP7 - Peningkatan Ke tentraman, Ketertiban Umum dan peningkata n kualitas pelayanan publik bagi Masyarakat di Jawa Timur 9. Pemanta pan Transfo rmasi Digital dan Reformasi Birokrasi	-		8.898.000,00	KECAMATAN ROGOJAMPI
2.	7.01.02	PROGRAM PENYELENGGARAAN PEMERINTAHAN DAN PELAYANAN PUBLIK	<i>Persentase sarana prasarana kecamatan dan kelurahan dalam kondisi baik</i> <i>Persentase sarana prasarana kecamatan dan kelurahan dalam kondisi baik</i>	85 % 85 %			82,5 % 82,5 %	173.748.700,00						85 % 85 %	173.748.700,00	
	7.01.02.2.01	Koordinasi Penyelenggaraan Kegiatan Pemerintahan di Tingkat Kecamatan	<i>Cakupan Koordinasi Penyelenggaraan Kegiatan Pemerintahan di Tingkat Kecamatan</i> <i>Cakupan Koordinasi Penyelenggaraan Kegiatan Pemerintahan di Tingkat Kecamatan</i>	100 %			100 % 100 %	163.748.700,00			-	PP7 - Peningkatan Ke tentraman, Ketertiban Umum dan peningkata n kualitas pelayanan publik bagi Masyarakat di Jawa Timur 9. Pemanta pan Transfo rmasi Digital dan Reformasi Birokrasi	-	100 %	163.748.700,00	KECAMATAN ROGOJAMPI
	7.01.02.2.01.0002	Peningkatan Efektifitas Kegiatan Pemerintahan di Tingkat Kecamatan														

NO	KODE	URUSAN / BIDANG URUSAN / PROGRAM / KEGIATAN / SUB KEGIATAN	INDIKATOR PROGRAM / KEGIATAN / SUB KEGIATAN	TARGET AKHIR PERIODE RENSTRA OPD	REALISASI CAPAIAN RENJA OPD TAHUN 2022	PRAKIRAAN CAPAIAN TARGET RENJA OPD TAHUN 2023	CAPAIAN KINERJA DAN KERANGKA PENDANAAN						KELOMPOK SASARAN	PRAKIRAAN MAJU RENCANA TAHUN 2025		PERANGKAT DAERAH PENANGGUNG JAWAB
							TARGET 2024	PAGU INDIKATIF (Rp)	LOKASI	SUMBER DANA	PRIORITAS			TARGET	PAGU INDIKATIF (Rp)	
											NASIONAL	DAERAH				
1	2	3	4	5	6	7	8	9	10	11	12	13	14	15	16	17
			<i>Jumlah Dokumen Peningkatan Efektifitas Kegiatan Pemerintahan di Tingkat Kecamatan</i>				1 Dokumen	163.748.700,00	- Kab. Banyuwangi, Rogojampi, Semua Kel/Desa	PENDAPATAN ASLI DAERAH (PAD)	-	PP7 - Peningkatan Ke tentraman, Ketertiban Umum dan peningkatan kualitas pelayanan publik bagi Masyarakat di Jawa Timur 9. Pemanta pan Transfo rmasi Digital dan Reformasi Birokrasi	-		163.748.700,00	KECAMATAN ROGOJAMPI
	7.01.02.2.02	Penyelenggaraan Urusan Pemerintahan yang Tidak Dilaksanakan oleh Unit Kerja Perangkat Daerah yang Ada di Kecamatan	<i>Cakupan Penyelenggaraan Urusan Pemerintahan yang tidak Dilaksanakan oleh Unit Kerja Perangkat Daerah yang ada di Kecamatan</i> <i>Cakupan Penyelenggaraan Urusan Pemerintahan yang tidak Dilaksanakan oleh Unit Kerja Perangkat Daerah yang ada di Kecamatan</i>	-			100 % 100 %	10.000.000,00			-	PP7 - Peningkatan Ke tentraman, Ketertiban Umum dan peningkatan kualitas pelayanan publik bagi Masyarakat di Jawa Timur 9. Pemanta pan Transfo rmasi Digital dan Reformasi Birokrasi	-	-	10.000.000,00	KECAMATAN ROGOJAMPI
	7.01.02.2.02.0001	Perencanaan Kegiatan Pelayanan kepada Masyarakat di Kecamatan														
			<i>Jumlah Dokumen Perencanaan Kegiatan Pelayanan kepada Masyarakat di Kecamatan</i>				1 Dokumen	10.000.000,00	- Kab. Banyuwangi, Rogojampi, Semua Kel/Desa	PENDAPATAN ASLI DAERAH (PAD)	-	PP7 - Peningkatan Ke tentraman, Ketertiban Umum dan peningkatan kualitas pelayanan publik bagi Masyarakat di Jawa Timur 9. Pemanta pan Transfo rmasi Digital dan Reformasi Birokrasi	-		10.000.000,00	KECAMATAN ROGOJAMPI
3.	7.01.03	<b>PROGRAM PEMBERDAYAAN MASYARAKAT DESA DAN KELURAHAN</b>	<i>Persentase keterlibatan masyarakat dalam kegiatan pembangunan</i> <i>Persentase keterlibatan masyarakat dalam kegiatan pembangunan</i>	30 % 30 %			27 % 27 %	600.910.300,00						30 % 30 %	600.910.300,00	



NO	KODE	URUSAN / BIDANG URUSAN / PROGRAM / KEGIATAN / SUB KEGIATAN	INDIKATOR PROGRAM / KEGIATAN / SUB KEGIATAN	TARGET AKHIR PERIODE RENSTRA OPD	REALISASI CAPAIAN RENJA OPD TAHUN 2022	PRAKIRAAN CAPAIAN TARGET RENJA OPD TAHUN 2023	CAPAIAN KINERJA DAN KERANGKA PENDANAAN					KELOMPOK SASARAN	PRAKIRAAN MAJU RENCANA TAHUN 2025		PERANGKAT DAERAH PENANGGUNG JAWAB	
							TARGET 2024	PAGU INDIKATIF (Rp)	LOKASI	SUMBER DANA	PRIORITAS		TARGET	PAGU INDIKATIF (Rp)		
											NASIONAL					DAERAH
1	2	3	4	5	6	7	8	9	10	11	12	13	14	15	16	17
	7.01.03.2.01	Koordinasi Kegiatan Pemberdayaan Desa	<i>Cakupan Koordinasi Kegiatan Pemberdayaan Desa</i> <i>Cakupan Koordinasi Kegiatan Pemberdayaan Desa</i>	-			100 % 100 %	600.910.300,00			-	PP7 - Peningkatan Ketentraman, Ketertiban Umum dan peningkatan kualitas pelayanan publik bagi Masyarakat di Jawa Timur 9. Pemantapan Transformasi Digital dan Reformasi Birokrasi	-	-	600.910.300,00	KECAMATAN ROGOJAMPI
	7.01.03.2.01.0003	Peningkatan Efektifitas Kegiatan Pemberdayaan Masyarakat di Wilayah Kecamatan														
			<i>Jumlah Laporan Peningkatan Efektivitas Kegiatan Pemberdayaan Masyarakat di Wilayah Kecamatan</i>				1 Laporan	600.910.300,00	- Kab. Banyuwangi, Rogojampi, Semua Kel/Desa	PENDAPATAN ASLI DAERAH (PAD)	-	PP7 - Peningkatan Ketentraman, Ketertiban Umum dan peningkatan kualitas pelayanan publik bagi Masyarakat di Jawa Timur 9. Pemantapan Transformasi Digital dan Reformasi Birokrasi	-		600.910.300,00	KECAMATAN ROGOJAMPI
4.	7.01.04	<b>PROGRAM KOORDINASI KETENTRAMAN DAN KETERTIBAN UMUM</b>	<i>Jumlah pelanggaran Perda dan Perbup di Kecamatan</i> <i>Jumlah pelanggaran Perda dan Perbup di Kecamatan</i>	2 Kasus 2 kasus			2 kasus 2 Kasus	12.544.000,00						2 Kasus 2 kasus	12.544.000,00	
	7.01.04.2.02	Koordinasi Penerapan dan Penegakan Peraturan Daerah dan Peraturan Kepala Daerah	-	-			-	12.544.000,00			-	PP7 - Peningkatan Ketentraman, Ketertiban Umum dan peningkatan kualitas pelayanan publik bagi Masyarakat di Jawa Timur 9. Pemantapan Transformasi Digital dan Reformasi Birokrasi	-	-	12.544.000,00	KECAMATAN ROGOJAMPI
	7.01.04.2.02.0001	Koordinasi/Sinergi dengan Perangkat Daerah yang Tugas dan Fungsinya di Bidang Penegakan Peraturan Perundang-Undangan dan/atau Kepolisian Negara Republik Indonesia														

NO	KODE	URUSAN / BIDANG URUSAN / PROGRAM / KEGIATAN / SUB KEGIATAN	INDIKATOR PROGRAM / KEGIATAN / SUB KEGIATAN	TARGET AKHIR PERIODE RENSTRA OPD	REALISASI CAPAIAN RENJA OPD TAHUN 2022	PRAKIRAAN CAPAIAN TARGET RENJA OPD TAHUN 2023	CAPAIAN KINERJA DAN KERANGKA PENDANAAN						KELOMPOK SASARAN	PRAKIRAAN MAJU RENCANA TAHUN 2025		PERANGKAT DAERAH PENANGGUNG JAWAB
							TARGET 2024	PAGU INDIKATIF (Rp)	LOKASI	SUMBER DANA	PRIORITAS			TARGET	PAGU INDIKATIF (Rp)	
											NASIONAL	DAERAH				
1	2	3	4	5	6	7	8	9	10	11	12	13	14	15	16	17
			<i>Jumlah Laporan Koordinasi/Sinergi dengan Perangkat Daerah yang Tugas dan Fungsinya di Bidang Penegakan Peraturan Perundang-Undangan dan/atau Kepolisian Negara Republik Indonesia</i>				1 Laporan	12.544.000,00	- Kab. Banyuwangi, Rogojampi, Semua Kel/Desa	PENDAPATAN ASLI DAERAH (PAD)	-	PP7 - Peningkatan Ketentraman, Ketertiban Umum dan peningkatan kualitas pelayanan publik bagi Masyarakat di Jawa Timur 9. Pemantapan Transformasi Digital dan Reformasi Birokrasi	-		12.544.000,00	KECAMATAN ROGOJAMPI
5.	7.01.06	PROGRAM PEMBINAAN DAN PENGAWASAN PEMERINTAHAN DESA	<i>Persentase laporan keuangan desa yang selesai tepat waktu Persentase laporan keuangan desa yang selesai tepat waktu</i>	90 % 90 %			90 % 90 %	13.647.000,00						90 % 90 %	13.647.000,00	
	7.01.06.2.01	Fasilitasi, Rekomendasi dan Koordinasi Pembinaan dan Pengawasan Pemerintahan Desa	<i>Cakupan Fasilitasi, Rekomendasi dan Koordinasi Pembinaan dan Pengawasan Pemerintahan Desa Cakupan Fasilitasi, Rekomendasi dan Koordinasi Pembinaan dan Pengawasan Pemerintahan Desa</i>	-			100 % 100 %	13.647.000,00			-	PP7 - Peningkatan Ketentraman, Ketertiban Umum dan peningkatan kualitas pelayanan publik bagi Masyarakat di Jawa Timur 9. Pemantapan Transformasi Digital dan Reformasi Birokrasi	-	-	13.647.000,00	KECAMATAN ROGOJAMPI
	7.01.06.2.01.0003	Fasilitasi Pengelolaan Keuangan Desa dan Pendayagunaan Aset Desa														
			<i>Jumlah Dokumen yang Difasilitasi dalam rangka Pengelolaan Keuangan Desa dan Pendayagunaan Aset Desa</i>				1 Dokumen	13.647.000,00	- Kab. Banyuwangi, Rogojampi, Semua Kel/Desa	PENDAPATAN ASLI DAERAH (PAD)	-	PP7 - Peningkatan Ketentraman, Ketertiban Umum dan peningkatan kualitas pelayanan publik bagi Masyarakat di Jawa Timur 9. Pemantapan Transformasi Digital dan Reformasi Birokrasi	-		13.647.000,00	KECAMATAN ROGOJAMPI

NO	KODE	URUSAN / BIDANG URUSAN / PROGRAM / KEGIATAN / SUB KEGIATAN	INDIKATOR PROGRAM / KEGIATAN / SUB KEGIATAN	TARGET AKHIR PERIODE RENSTRA OPD	REALISASI CAPAIAN RENJA OPD TAHUN 2022	PRAKIRAAN CAPAIAN TARGET RENJA OPD TAHUN 2023	CAPAIAN KINERJA DAN KERANGKA PENDANAAN						KELOMPOK SASARAN	PRAKIRAAN MAJU RENCANA TAHUN 2025		PERANGKAT DAERAH PENANGGUNG JAWAB
							TARGET 2024	PAGU INDIKATIF (Rp)	LOKASI	SUMBER DANA	PRIORITAS			TARGET	PAGU INDIKATIF (Rp)	
											NASIONAL	DAERAH				
1	2	3	4	5	6	7	8	9	10	11	12	13	14	15	16	17
		KECAMATAN SONGGON						3.577.955.879,00							3.577.955.879,00	
	7	UNSUR KEWILAYAHAN						3.577.955.879,00							3.577.955.879,00	
	7.01	KECAMATAN						3.577.955.879,00							3.577.955.879,00	
1.	7.01.01	PROGRAM PENUNJANG URUSAN PEMERINTAHAN DAERAH KABUPATEN/KOTA	<i>Persentase pemenuhan kebutuhan penunjang Perangkat Daerah</i>	95 %			94,5 %	2.715.332.820,00						95 %	2.715.332.820,00	
	7.01.01.2.01	Perencanaan, Penganggaran, dan Evaluasi Kinerja Perangkat Daerah	<i>Cakupan Perencanaan, Penganggaran, dan Evaluasi Kinerja Perangkat Daerah</i>	100 %			100 %	2.500.000,00			-	PP7 - Peningkatan Ke tentraman, Ketertiban Umum dan peningkatan kualitas pelayanan publik bagi Masyarakat di Jawa Timur 9. Pemanta pan Transfo rmasi Digital dan Reformasi Birokrasi	-	100 %	2.500.000,00	KECAMATAN SONGGON
	7.01.01.2.01.0001	Penyusunan Dokumen Perencanaan Perangkat Daerah														
			<i>Jumlah Dokumen Perencanaan Perangkat Daerah</i>				1 Dokumen	2.500.000,00	- Kab. Banyuwangi, Songgong, Semua Kel/Desa	PENDAPATAN ASLI DAERAH (PAD)	-	PP7 - Peningkatan Ke tentraman, Ketertiban Umum dan peningkatan kualitas pelayanan publik bagi Masyarakat di Jawa Timur 9. Pemanta pan Transfo rmasi Digital dan Reformasi Birokrasi	-		2.500.000,00	KECAMATAN SONGGON

NO	KODE	URUSAN / BIDANG URUSAN / PROGRAM / KEGIATAN / SUB KEGIATAN	INDIKATOR PROGRAM / KEGIATAN / SUB KEGIATAN	TARGET AKHIR PERIODE RENSTRA OPD	REALISASI CAPAIAN RENJA OPD TAHUN 2022	PRAKIRAAN CAPAIAN TARGET RENJA OPD TAHUN 2023	CAPAIAN KINERJA DAN KERANGKA PENDANAAN						KELOMPOK SASARAN	PRAKIRAAN MAJU RENCANA TAHUN 2025		PERANGKAT DAERAH PENANGGUNG JAWAB
							TARGET 2024	PAGU INDIKATIF (Rp)	LOKASI	SUMBER DANA	PRIORITAS			TARGET	PAGU INDIKATIF (Rp)	
											NASIONAL	DAERAH				
1	2	3	4	5	6	7	8	9	10	11	12	13	14	15	16	17
	7.01.01.2.02	Administrasi Keuangan Perangkat Daerah	<i>Cakupan Administrasi Keuangan Perangkat Daerah</i>	100 %			100 %	2.424.975.220,00			-	PP7 - Peningkatan Ke- tentraman, Ketertiban Umum dan peningkatan kualitas pelayanan publik bagi Masyarakat di Jawa Timur 9. Pemanta- pan Transfo- rmasi Digital dan Reformasi Birokrasi	-	100 %	2.424.975.220,00	KECAMATAN SONGGON
	7.01.01.2.02.0001	Penyediaan Gaji dan Tunjangan ASN														
			<i>Jumlah Orang yang Menerima Gaji dan Tunjangan ASN</i>				12 Orang/bulan	2.424.975.220,00	- Kab. Banyuwangi, Songgon, Semua Kel/Desa	DANA TRANSFER UMUM-DANA ALOKASI UMUM	-	PP7 - Peningkatan Ke- tentraman, Ketertiban Umum dan peningkatan kualitas pelayanan publik bagi Masyarakat di Jawa Timur 9. Pemanta- pan Transfo- rmasi Digital dan Reformasi Birokrasi	-		2.424.975.220,00	KECAMATAN SONGGON
	7.01.01.2.06	Administrasi Umum Perangkat Daerah	<i>Cakupan Administrasi Umum Perangkat Daerah</i>	100 % 100 %			100 %	147.150.000,00			-	PP7 - Peningkatan Ke- tentraman, Ketertiban Umum dan peningkatan kualitas pelayanan publik bagi Masyarakat di Jawa Timur 9. Pemanta- pan Transfo- rmasi Digital dan Reformasi Birokrasi	-	100 % 100 %	147.150.000,00	KECAMATAN SONGGON
	7.01.01.2.06.0001	Penyediaan Komponen Instalasi Listrik/Penerangan Bangunan Kantor														

NO	KODE	URUSAN / BIDANG URUSAN / PROGRAM / KEGIATAN / SUB KEGIATAN	INDIKATOR PROGRAM / KEGIATAN / SUB KEGIATAN	TARGET AKHIR PERIODE RENSTRA OPD	REALISASI CAPAIAN RENJA OPD TAHUN 2022	PRAKIRAAN CAPAIAN TARGET RENJA OPD TAHUN 2023	CAPAIAN KINERJA DAN KERANGKA PENDANAAN					KELOMPOK SASARAN	PRAKIRAAN MAJU RENCANA TAHUN 2025		PERANGKAT DAERAH PENANGGUNG JAWAB	
							TARGET 2024	PAGU INDIKATIF (Rp)	LOKASI	SUMBER DANA	PRIORITAS		TARGET	PAGU INDIKATIF (Rp)		
											NASIONAL					DAERAH
1	2	3	4	5	6	7	8	9	10	11	12	13	14	15	16	17
			<i>Jumlah Paket Komponen Instalasi Listrik/Penerangan Bangunan Kantor yang Disediakan</i>				1 Paket	8.000.000,00	- Kab. Banyuwangi, Songgon, Semua Kel/Desa	PENDAPATAN ASLI DAERAH (PAD)	-	PP7 - Peningkatan Ketertarikan, Ketertiban Umum dan peningkatan kualitas pelayanan publik bagi Masyarakat di Jawa Timur 9. Pemantapan Transformasi Digital dan Reformasi Birokrasi	-		8.000.000,00	KECAMATAN SONGGON
	7.01.01.2.06.0002	Penyediaan Peralatan dan Perlengkapan Kantor														
			<i>Jumlah Paket Peralatan dan Perlengkapan Kantor yang Disediakan</i>				1 Paket	30.150.000,00	- Kab. Banyuwangi, Songgon, Semua Kel/Desa	PENDAPATAN ASLI DAERAH (PAD)	-	PP7 - Peningkatan Ketertarikan, Ketertiban Umum dan peningkatan kualitas pelayanan publik bagi Masyarakat di Jawa Timur 9. Pemantapan Transformasi Digital dan Reformasi Birokrasi	-		30.150.000,00	KECAMATAN SONGGON
	7.01.01.2.06.0003	Penyediaan Peralatan Rumah Tangga														
			<i>Jumlah Paket Peralatan Rumah Tangga yang Disediakan</i>				1 Paket	8.000.000,00	- Kab. Banyuwangi, Songgon, Semua Kel/Desa	PENDAPATAN ASLI DAERAH (PAD)	-	PP7 - Peningkatan Ketertarikan, Ketertiban Umum dan peningkatan kualitas pelayanan publik bagi Masyarakat di Jawa Timur 9. Pemantapan Transformasi Digital dan Reformasi Birokrasi	-		8.000.000,00	KECAMATAN SONGGON
	7.01.01.2.06.0004	Penyediaan Bahan Logistik Kantor														

NO	KODE	URUSAN / BIDANG URUSAN / PROGRAM / KEGIATAN / SUB KEGIATAN	INDIKATOR PROGRAM / KEGIATAN / SUB KEGIATAN	TARGET AKHIR PERIODE RENSTRA OPD	REALISASI CAPAIAN RENJA OPD TAHUN 2022	PRAKIRAAN CAPAIAN TARGET RENJA OPD TAHUN 2023	CAPAIAN KINERJA DAN KERANGKA PENDANAAN					KELOMPOK SASARAN	PRAKIRAAN MAJU RENCANA TAHUN 2025		PERANGKAT DAERAH PENANGGUNG JAWAB	
							TARGET 2024	PAGU INDIKATIF (Rp)	LOKASI	SUMBER DANA	PRIORITAS		TARGET	PAGU INDIKATIF (Rp)		
											NASIONAL					DAERAH
1	2	3	4	5	6	7	8	9	10	11	12	13	14	15	16	17
			<i>Jumlah Paket Bahan Logistik Kantor yang Disediakan</i>				0 Paket	30.000.000,00	- Kab. Banyuwangi, Songgon, Semua Kel/Desa	PENDAPATAN ASLI DAERAH (PAD)	-	PP7 - Peningkatan Ke- tentraman, Ketertiban Umum dan peningkata- n kualitas pelayanan publik bagi Masyarakat di Jawa Timur 9. Pemanta- pan Transfo- rmasi Digital dan Reformasi Birokrasi	-		30.000.000,00	KECAMATAN SONGGON
	7.01.01.2.06.0005	Penyediaan Barang Cetak dan Penggandaan														
			<i>Jumlah Paket Barang Cetak dan Penggandaan yang Disediakan</i>				1 Paket	6.000.000,00	- Kab. Banyuwangi, Songgon, Semua Kel/Desa	PENDAPATAN ASLI DAERAH (PAD)	-	PP7 - Peningkatan Ke- tentraman, Ketertiban Umum dan peningkata- n kualitas pelayanan publik bagi Masyarakat di Jawa Timur 9. Pemanta- pan Transfo- rmasi Digital dan Reformasi Birokrasi	-		6.000.000,00	KECAMATAN SONGGON
	7.01.01.2.06.0009	Penyelenggaraan Rapat Koordinasi dan Konsultasi SKPD														
			<i>Jumlah Laporan Penyelenggaraan Rapat Koordinasi dan Konsultasi SKPD</i>				1 Laporan	65.000.000,00	- Kab. Banyuwangi, Songgon, Semua Kel/Desa	PENDAPATAN ASLI DAERAH (PAD)	-	PP7 - Peningkatan Ke- tentraman, Ketertiban Umum dan peningkata- n kualitas pelayanan publik bagi Masyarakat di Jawa Timur 9. Pemanta- pan Transfo- rmasi Digital dan Reformasi Birokrasi	-		65.000.000,00	KECAMATAN SONGGON

NO	KODE	URUSAN / BIDANG URUSAN / PROGRAM / KEGIATAN / SUB KEGIATAN	INDIKATOR PROGRAM / KEGIATAN / SUB KEGIATAN	TARGET AKHIR PERIODE RENSTRA OPD	REALISASI CAPAIAN RENJA OPD TAHUN 2022	PRAKIRAAN CAPAIAN TARGET RENJA OPD TAHUN 2023	CAPAIAN KINERJA DAN KERANGKA PENDANAAN						KELOMPOK SASARAN	PRAKIRAAN MAJU RENCANA TAHUN 2025		PERANGKAT DAERAH PENANGGUNG JAWAB
							TARGET 2024	PAGU INDIKATIF (Rp)	LOKASI	SUMBER DANA	PRIORITAS			TARGET	PAGU INDIKATIF (Rp)	
											NASIONAL	DAERAH				
1	2	3	4	5	6	7	8	9	10	11	12	13	14	15	16	17
	7.01.01.2.08	Penyediaan Jasa Penunjang Urusan Pemerintahan Daerah	<i>Cakupan Penyediaan Jasa Penunjang Urusan Pemerintahan Daerah</i>	100 %			100 %	113.239.600,00			-	PP7 - Peningkatan Ke tentraman, Ketertiban Umum dan peningkatan kualitas pelayanan publik bagi Masyarakat di Jawa Timur 9. Pemantapan Transformasi Digital dan Reformasi Birokrasi	-	100 %	113.239.600,00	KECAMATAN SONGGON
	7.01.01.2.08.0001	Penyediaan Jasa Surat Menyurat														
			<i>Jumlah Laporan Penyediaan Jasa Surat Menyurat</i>				1 Laporan	2.000.000,00	- Kab. Banyuwangi, Songgong, Semua Kel/Desa	PENDAPATAN ASLI DAERAH (PAD)	-	PP7 - Peningkatan Ke tentraman, Ketertiban Umum dan peningkatan kualitas pelayanan publik bagi Masyarakat di Jawa Timur 9. Pemantapan Transformasi Digital dan Reformasi Birokrasi	-		2.000.000,00	KECAMATAN SONGGON
	7.01.01.2.08.0002	Penyediaan Jasa Komunikasi, Sumber Daya Air dan Listrik														
			<i>Jumlah Laporan Penyediaan Jasa Komunikasi, Sumber Daya Air dan Listrik yang Disediakan</i>				1 Laporan	22.239.600,00	- Kab. Banyuwangi, Songgong, Semua Kel/Desa	PENDAPATAN ASLI DAERAH (PAD)	-	PP7 - Peningkatan Ke tentraman, Ketertiban Umum dan peningkatan kualitas pelayanan publik bagi Masyarakat di Jawa Timur 9. Pemantapan Transformasi Digital dan Reformasi Birokrasi	-		22.239.600,00	KECAMATAN SONGGON
	7.01.01.2.08.0003	Penyediaan Jasa Peralatan dan Perlengkapan Kantor														

NO	KODE	URUSAN / BIDANG URUSAN / PROGRAM / KEGIATAN / SUB KEGIATAN	INDIKATOR PROGRAM / KEGIATAN / SUB KEGIATAN	TARGET AKHIR PERIODE RENSTRA OPD	REALISASI CAPAIAN RENJA OPD TAHUN 2022	PRAKIRAAN CAPAIAN TARGET RENJA OPD TAHUN 2023	CAPAIAN KINERJA DAN KERANGKA PENDANAAN						KELOMPOK SASARAN	PRAKIRAAN MAJU RENCANA TAHUN 2025		PERANGKAT DAERAH PENANGGUNG JAWAB
							TARGET 2024	PAGU INDIKATIF (Rp)	LOKASI	SUMBER DANA	PRIORITAS			TARGET	PAGU INDIKATIF (Rp)	
											NASIONAL	DAERAH				
1	2	3	4	5	6	7	8	9	10	11	12	13	14	15	16	17
			<i>Jumlah Laporan Penyediaan Jasa Peralatan dan Perlengkapan Kantor yang Disediakan</i>				1 Laporan	5.000.000,00	- Kab. Banyuwangi, Songgon, Semua Kel/Desa	PENDAPATAN ASLI DAERAH (PAD)	-	PP7 - Peningkatan Ke- tentraman, Ketertiban Umum dan peningkatan kualitas pelayanan publik bagi Masyarakat di Jawa Timur 9. Pemantapan Transfo- rmasi Digital dan Reformasi Birokrasi	-		5.000.000,00	KECAMATAN SONGGON
	7.01.01.2.08.0004	Penyediaan Jasa Pelayanan Umum Kantor														
			<i>Jumlah Laporan Penyediaan Jasa Pelayanan Umum Kantor yang Disediakan</i>				1 Laporan	84.000.000,00	- Kab. Banyuwangi, Songgon, Semua Kel/Desa	PENDAPATAN ASLI DAERAH (PAD)	-	PP7 - Peningkatan Ke- tentraman, Ketertiban Umum dan peningkatan kualitas pelayanan publik bagi Masyarakat di Jawa Timur 9. Pemantapan Transfo- rmasi Digital dan Reformasi Birokrasi	-		84.000.000,00	KECAMATAN SONGGON
	7.01.01.2.09	Pemeliharaan Barang Milik Daerah Penunjang Urusan Pemerintahan Daerah	<i>Cakupan Pemeliharaan Barang Milik Daerah Penunjang Urusan Pemerintahan Daerah Cakupan Pemeliharaan Barang Milik Daerah Penunjang Urusan Pemerintahan Daerah</i>	100 %			100 % 100 %	27.468.000,00			-	PP7 - Peningkatan Ke- tentraman, Ketertiban Umum dan peningkatan kualitas pelayanan publik bagi Masyarakat di Jawa Timur 9. Pemantapan Transfo- rmasi Digital dan Reformasi Birokrasi	-	100 %	27.468.000,00	KECAMATAN SONGGON
	7.01.01.2.09.0002	Penyediaan Jasa Pemeliharaan, Biaya Pemeliharaan, Pajak dan Perizinan Kendaraan Dinas Operasional atau Lapangan														



NO	KODE	URUSAN / BIDANG URUSAN / PROGRAM / KEGIATAN / SUB KEGIATAN	INDIKATOR PROGRAM / KEGIATAN / SUB KEGIATAN	TARGET AKHIR PERIODE RENSTRA OPD	REALISASI CAPAIAN RENJA OPD TAHUN 2022	PRAKIRAAN CAPAIAN TARGET RENJA OPD TAHUN 2023	CAPAIAN KINERJA DAN KERANGKA PENDANAAN					KELOMPOK SASARAN	PRAKIRAAN MAJU RENCANA TAHUN 2025		PERANGKAT DAERAH PENANGGUNG JAWAB	
							TARGET 2024	PAGU INDIKATIF (Rp)	LOKASI	SUMBER DANA	PRIORITAS		TARGET	PAGU INDIKATIF (Rp)		
											NASIONAL					DAERAH
1	2	3	4	5	6	7	8	9	10	11	12	13	14	15	16	17
			<i>Jumlah Kendaraan Dinas Operasional atau Lapangan yang Dipelihara dan dibayarkan Pajak dan Perizinannya</i>				1 Unit	20.000.000,00	- Kab. Banyuwangi, Songgon, Semua Kel/Desa	PENDAPATAN ASLI DAERAH (PAD)	-	PP7 - Peningkatan Ke tentraman, Ketertiban Umum dan peningkatan kualitas pelayanan publik bagi Masyarakat di Jawa Timur 9. Pemantapan Transformasi Digital dan Reformasi Birokrasi	-		20.000.000,00	KECAMATAN SONGGON
	7.01.01.2.09.0006	Pemeliharaan Peralatan dan Mesin Lainnya														
			<i>Jumlah Peralatan dan Mesin Lainnya yang Dipelihara</i>				1 Unit	7.468.000,00	- Kab. Banyuwangi, Bangorejo, Semua Kel/Desa	PENDAPATAN ASLI DAERAH (PAD)	-	PP7 - Peningkatan Ke tentraman, Ketertiban Umum dan peningkatan kualitas pelayanan publik bagi Masyarakat di Jawa Timur 9. Pemantapan Transformasi Digital dan Reformasi Birokrasi	-		7.468.000,00	KECAMATAN SONGGON
2.	7.01.02	<b>PROGRAM PENYELENGGARAAN PEMERINTAHAN DAN PELAYANAN PUBLIK</b>	<i>Persentase sarana prasarana kecamatan dan kelurahan dalam kondisi baik</i> <i>Persentase sarana prasarana kecamatan dan kelurahan dalam kondisi baik</i>	85 % 85 %			82,5 % 82,5 %	159.282.000,00						85 % 85 %	159.282.000,00	

NO	KODE	URUSAN / BIDANG URUSAN / PROGRAM / KEGIATAN / SUB KEGIATAN	INDIKATOR PROGRAM / KEGIATAN / SUB KEGIATAN	TARGET AKHIR PERIODE RENSTRA OPD	REALISASI CAPAIAN RENJA OPD TAHUN 2022	PRAKIRAAN CAPAIAN TARGET RENJA OPD TAHUN 2023	CAPAIAN KINERJA DAN KERANGKA PENDANAAN						KELOMPOK SASARAN	PRAKIRAAN MAJU RENCANA TAHUN 2025		PERANGKAT DAERAH PENANGGUNG JAWAB
							TARGET 2024	PAGU INDIKATIF (Rp)	LOKASI	SUMBER DANA	PRIORITAS			TARGET	PAGU INDIKATIF (Rp)	
											NASIONAL	DAERAH				
1	2	3	4	5	6	7	8	9	10	11	12	13	14	15	16	17
	7.01.02.2.01	Koordinasi Penyelenggaraan Kegiatan Pemerintahan di Tingkat Kecamatan	<i>Cakupan Koordinasi Penyelenggaraan Kegiatan Pemerintahan di Tingkat Kecamatan</i> <i>Cakupan Koordinasi Penyelenggaraan Kegiatan Pemerintahan di Tingkat Kecamatan</i>	100 % 100 %			100 % 100 %	149.282.000,00			-	PP7 - Peningkatan Ke tentraman, Ketertiban Umum dan peningkatan kualitas pelayanan publik bagi Masyarakat di Jawa Timur 9. Pemanta pan Transfo rmasi Digital dan Reformasi Birokrasi	-	100 % 100 %	149.282.000,00	KECAMATAN SONGGON
	7.01.02.2.01.0002	Peningkatan Efektifitas Kegiatan Pemerintahan di Tingkat Kecamatan														
			<i>Jumlah Dokumen Peningkatan Efektifitas Kegiatan Pemerintahan di Tingkat Kecamatan</i>				1 Dokumen	149.282.000,00	- Kab. Banyuwangi, Songgong, Semua Kel/Desa	PENDAPATAN ASLI DAERAH (PAD)	-	PP7 - Peningkatan Ke tentraman, Ketertiban Umum dan peningkatan kualitas pelayanan publik bagi Masyarakat di Jawa Timur 9. Pemanta pan Transfo rmasi Digital dan Reformasi Birokrasi	-		149.282.000,00	KECAMATAN SONGGON
	7.01.02.2.02	Penyelenggaraan Urusan Pemerintahan yang Tidak Dilaksanakan oleh Unit Kerja Perangkat Daerah yang Ada di Kecamatan	<i>Cakupan Penyelenggaraan Urusan Pemerintahan yang tidak Dilaksanakan oleh Unit Kerja Perangkat Daerah yang ada di Kecamatan</i> <i>Cakupan Penyelenggaraan Urusan Pemerintahan yang tidak Dilaksanakan oleh Unit Kerja Perangkat Daerah yang ada di Kecamatan</i>	100 % 100 %			100 % 100 %	10.000.000,00			-	PP7 - Peningkatan Ke tentraman, Ketertiban Umum dan peningkatan kualitas pelayanan publik bagi Masyarakat di Jawa Timur 9. Pemanta pan Transfo rmasi Digital dan Reformasi Birokrasi	-	100 % 100 %	10.000.000,00	KECAMATAN SONGGON
	7.01.02.2.02.0001	Perencanaan Kegiatan Pelayanan kepada Masyarakat di Kecamatan														

NO	KODE	URUSAN / BIDANG URUSAN / PROGRAM / KEGIATAN / SUB KEGIATAN	INDIKATOR PROGRAM / KEGIATAN / SUB KEGIATAN	TARGET AKHIR PERIODE RENSTRA OPD	REALISASI CAPAIAN RENJA OPD TAHUN 2022	PRAKIRAAN CAPAIAN TARGET RENJA OPD TAHUN 2023	CAPAIAN KINERJA DAN KERANGKA PENDANAAN						KELOMPOK SASARAN	PRAKIRAAN MAJU RENCANA TAHUN 2025		PERANGKAT DAERAH PENANGGUNG JAWAB
							TARGET 2024	PAGU INDIKATIF (Rp)	LOKASI	SUMBER DANA	PRIORITAS			TARGET	PAGU INDIKATIF (Rp)	
											NASIONAL	DAERAH				
1	2	3	4	5	6	7	8	9	10	11	12	13	14	15	16	17
			<i>Jumlah Dokumen Perencanaan Kegiatan Pelayanan kepada Masyarakat di Kecamatan</i>				1 Dokumen	10.000.000,00	- Kab. Banyuwangi, Songgon, Semua Kel/Desa	PENDAPATAN ASLI DAERAH (PAD)	-	PP7 - Peningkatan Ke tentraman, Ketertiban Umum dan peningkatan kualitas pelayanan publik bagi Masyarakat di Jawa Timur 9. Pemanta pan Transfo rmasi Digital dan Reformasi Birokrasi	-		10.000.000,00	KECAMATAN SONGGON
3.	7.01.03	<b>PROGRAM PEMBERDAYAAN MASYARAKAT DESA DAN KELURAHAN</b>	<i>Persentase keterlibatan masyarakat dalam kegiatan pembangunan Persentase keterlibatan masyarakat dalam kegiatan pembangunan</i>	30 % 30 %			27 % 27 %	678.033.643,00						30 % 30 %	678.033.643,00	
	7.01.03.2.01	Koordinasi Kegiatan Pemberdayaan Desa	<i>Cakupan Koordinasi Kegiatan Pemberdayaan Desa Cakupan Koordinasi Kegiatan Pemberdayaan Desa</i>	100 % 100 %			100 % 100 %	678.033.643,00			-	PP7 - Peningkatan Ke tentraman, Ketertiban Umum dan peningkatan kualitas pelayanan publik bagi Masyarakat di Jawa Timur 9. Pemanta pan Transfo rmasi Digital dan Reformasi Birokrasi	-	100 % 100 %	678.033.643,00	KECAMATAN SONGGON
	7.01.03.2.01.0003	Peningkatan Efektifitas Kegiatan Pemberdayaan Masyarakat di Wilayah Kecamatan														
			<i>Jumlah Laporan Peningkatan Efektivitas Kegiatan Pemberdayaan Masyarakat di Wilayah Kecamatan</i>				1 Laporan	678.033.643,00	- Kab. Banyuwangi, Songgon, Semua Kel/Desa	PENDAPATAN ASLI DAERAH (PAD)	-	PP7 - Peningkatan Ke tentraman, Ketertiban Umum dan peningkatan kualitas pelayanan publik bagi Masyarakat di Jawa Timur 9. Pemanta pan Transfo rmasi Digital dan Reformasi Birokrasi	-		678.033.643,00	KECAMATAN SONGGON

NO	KODE	URUSAN / BIDANG URUSAN / PROGRAM / KEGIATAN / SUB KEGIATAN	INDIKATOR PROGRAM / KEGIATAN / SUB KEGIATAN	TARGET AKHIR PERIODE RENSTRA OPD	REALISASI CAPAIAN RENJA OPD TAHUN 2022	PRAKIRAAN CAPAIAN TARGET RENJA OPD TAHUN 2023	CAPAIAN KINERJA DAN KERANGKA PENDANAAN						KELOMPOK SASARAN	PRAKIRAAN MAJU RENCANA TAHUN 2025		PERANGKAT DAERAH PENANGGUNG JAWAB
							TARGET 2024	PAGU INDIKATIF (Rp)	LOKASI	SUMBER DANA	PRIORITAS			TARGET	PAGU INDIKATIF (Rp)	
											NASIONAL	DAERAH				
1	2	3	4	5	6	7	8	9	10	11	12	13	14	15	16	17
4.	7.01.04	PROGRAM KOORDINASI KETENTRAMAN DAN KETERTIBAN UMUM	<i>Jumlah pelanggaran Perda dan Perbup di Kecamatan Jumlah pelanggaran Perda dan Perbup di Kecamatan</i>	2 Kasus 2 kasus			2 kasus 2 Kasus	12.550.178,00						2 Kasus 2 kasus	12.550.178,00	
	7.01.04.2.02	Koordinasi Penerapan dan Penegakan Peraturan Daerah dan Peraturan Kepala Daerah	-	100 % 100 %			-	12.550.178,00			-	PP7 - Peningkatan Ketentraman, Ketertiban Umum dan peningkatan kualitas pelayanan publik bagi Masyarakat di Jawa Timur 9. Pemantapan Transformasi Digital dan Reformasi Birokrasi	-	100 % 100 %	12.550.178,00	KECAMATAN SONGGON
	7.01.04.2.02.0001	Koordinasi/Sinergi dengan Perangkat Daerah yang Tugas dan Fungsinya di Bidang Penegakan Peraturan Perundang-Undangan dan/atau Kepolisian Negara Republik Indonesia														
			<i>Jumlah Laporan Koordinasi/Sinergi dengan Perangkat Daerah yang Tugas dan Fungsinya di Bidang Penegakan Peraturan Perundang-Undangan dan/atau Kepolisian Negara Republik Indonesia</i>				1 Laporan	12.550.178,00	- Kab. Banyuwangi, Songgong, Semua Kel/Desa	PENDAPATAN ASLI DAERAH (PAD)	-	PP7 - Peningkatan Ketentraman, Ketertiban Umum dan peningkatan kualitas pelayanan publik bagi Masyarakat di Jawa Timur 9. Pemantapan Transformasi Digital dan Reformasi Birokrasi	-		12.550.178,00	KECAMATAN SONGGON
5.	7.01.06	PROGRAM PEMBINAAN DAN PENGAWASAN PEMERINTAHAN DESA	<i>Persentase laporan keuangan desa yang selesai tepat waktu Persentase laporan keuangan desa yang selesai tepat waktu</i>	90 % 90 %			90 % 90 %	12.757.238,00						90 % 90 %	12.757.238,00	

NO	KODE	URUSAN / BIDANG URUSAN / PROGRAM / KEGIATAN / SUB KEGIATAN	INDIKATOR PROGRAM / KEGIATAN / SUB KEGIATAN	TARGET AKHIR PERIODE RENSTRA OPD	REALISASI CAPAIAN RENJA OPD TAHUN 2022	PRAKIRAAN CAPAIAN TARGET RENJA OPD TAHUN 2023	CAPAIAN KINERJA DAN KERANGKA PENDANAAN						KELOMPOK SASARAN	PRAKIRAAN MAJU RENCANA TAHUN 2025		PERANGKAT DAERAH PENANGGUNG JAWAB
							TARGET 2024	PAGU INDIKATIF (Rp)	LOKASI	SUMBER DANA	PRIORITAS			TARGET	PAGU INDIKATIF (Rp)	
											NASIONAL	DAERAH				
1	2	3	4	5	6	7	8	9	10	11	12	13	14	15	16	17
	7.01.06.2.01	Fasilitasi, Rekomendasi dan Koordinasi Pembinaan dan Pengawasan Pemerintahan Desa	<i>Cakupan Fasilitasi, Rekomendasi dan Koordinasi Pembinaan dan Pengawasan Pemerintahan Desa</i> <i>Cakupan Fasilitasi, Rekomendasi dan Koordinasi Pembinaan dan Pengawasan Pemerintahan Desa</i>	100 % 100 %			100 % 100 %	12.757.238,00			-	PP7 - Peningkatan Kelembagaan, Ketertiban Umum dan peningkatan kualitas pelayanan publik bagi Masyarakat di Jawa Timur 9. Pemantapan Transformasi Digital dan Reformasi Birokrasi	-	100 % 100 %	12.757.238,00	KECAMATAN SONGGON
	7.01.06.2.01.0003	Fasilitasi Pengelolaan Keuangan Desa dan Pendayagunaan Aset Desa														
			<i>Jumlah Dokumen yang Difasilitasi dalam rangka Pengelolaan Keuangan Desa dan Pendayagunaan Aset Desa</i>				1 Dokumen	12.757.238,00	- Kab. Banyuwangi, Songgon, Semua Kel/Desa	PENDAPATAN ASLI DAERAH (PAD)	-	PP7 - Peningkatan Kelembagaan, Ketertiban Umum dan peningkatan kualitas pelayanan publik bagi Masyarakat di Jawa Timur 9. Pemantapan Transformasi Digital dan Reformasi Birokrasi	-		12.757.238,00	KECAMATAN SONGGON
		<b>KECAMATAN SINGOJURUH</b>						<b>3.175.344.173,00</b>							<b>3.175.344.173,00</b>	
	<b>7</b>	<b>UNSUR KEWILAYAHAN</b>						<b>3.167.344.473,00</b>							<b>3.167.344.473,00</b>	
	<b>7.01</b>	<b>KECAMATAN</b>						<b>3.167.344.473,00</b>							<b>3.167.344.473,00</b>	
1.	7.01.01	PROGRAM PENUNJANG URUSAN PEMERINTAHAN DAERAH KABUPATEN/KOTA	<i>Persentase pemenuhan kebutuhan penunjang Perangkat Daerah</i>	95 %			94,5 %	2.491.358.423,00						95 %	2.491.358.423,00	

NO	KODE	URUSAN / BIDANG URUSAN / PROGRAM / KEGIATAN / SUB KEGIATAN	INDIKATOR PROGRAM / KEGIATAN / SUB KEGIATAN	TARGET AKHIR PERIODE RENSTRA OPD	REALISASI CAPAIAN RENJA OPD TAHUN 2022	PRAKIRAAN CAPAIAN TARGET RENJA OPD TAHUN 2023	CAPAIAN KINERJA DAN KERANGKA PENDANAAN						KELOMPOK SASARAN	PRAKIRAAN MAJU RENCANA TAHUN 2025		PERANGKAT DAERAH PENANGGUNG JAWAB
							TARGET 2024	PAGU INDIKATIF (Rp)	LOKASI	SUMBER DANA	PRIORITAS			TARGET	PAGU INDIKATIF (Rp)	
											NASIONAL	DAERAH				
1	2	3	4	5	6	7	8	9	10	11	12	13	14	15	16	17
	7.01.01.2.01	Perencanaan, Penganggaran, dan Evaluasi Kinerja Perangkat Daerah	-	100 %			-	2.500.000,00			-	PP7 - Peningkatan Ke- tentraman, Ketertiban Umum dan peningkatan kualitas pelayanan publik bagi Masyarakat di Jawa Timur 9. Pemanta- pan Transfo- rmasi Digital dan Reformasi Birokrasi	-	100 %	2.500.000,00	KECAMATAN SINGOJURUH
	7.01.01.2.01.0001	Penyusunan Dokumen Perencanaan Perangkat Daerah														
			<i>Jumlah Dokumen Perencanaan Perangkat Daerah</i>				1 Dokumen	2.500.000,00	- Kab. Banyuwangi, Semua Kecamatan, Semua Kel/Desa	PENDAPATAN ASLI DAERAH (PAD)	-	PP7 - Peningkatan Ke- tentraman, Ketertiban Umum dan peningkatan kualitas pelayanan publik bagi Masyarakat di Jawa Timur 9. Pemanta- pan Transfo- rmasi Digital dan Reformasi Birokrasi	-		2.500.000,00	KECAMATAN SINGOJURUH
	7.01.01.2.02	Administrasi Keuangan Perangkat Daerah	<i>Cakupan Administrasi Keuangan Perangkat Daerah</i>	100 %			100 %	2.189.299.378,00			-	PP7 - Peningkatan Ke- tentraman, Ketertiban Umum dan peningkatan kualitas pelayanan publik bagi Masyarakat di Jawa Timur 9. Pemanta- pan Transfo- rmasi Digital dan Reformasi Birokrasi	-	100 %	2.189.299.378,00	KECAMATAN SINGOJURUH
	7.01.01.2.02.0001	Penyediaan Gaji dan Tunjangan ASN														

NO	KODE	URUSAN / BIDANG URUSAN / PROGRAM / KEGIATAN / SUB KEGIATAN	INDIKATOR PROGRAM / KEGIATAN / SUB KEGIATAN	TARGET AKHIR PERIODE RENSTRA OPD	REALISASI CAPAIAN RENJA OPD TAHUN 2022	PRAKIRAAN CAPAIAN TARGET RENJA OPD TAHUN 2023	CAPAIAN KINERJA DAN KERANGKA PENDANAAN						KELOMPOK SASARAN	PRAKIRAAN MAJU RENCANA TAHUN 2025		PERANGKAT DAERAH PENANGGUNG JAWAB
							TARGET 2024	PAGU INDIKATIF (Rp)	LOKASI	SUMBER DANA	PRIORITAS			TARGET	PAGU INDIKATIF (Rp)	
											NASIONAL	DAERAH				
1	2	3	4	5	6	7	8	9	10	11	12	13	14	15	16	17
			<i>Jumlah Orang yang Menerima Gaji dan Tunjangan ASN</i>				1 Orang/bulan	2.189.299.378,00	- Kab. Banyuwangi, Singojuruh, Semua Kel/Desa	PENDAPATAN ASLI DAERAH (PAD)	-	PP7 - Peningkatan Ketertarikan, Ketertiban Umum dan peningkatan kualitas pelayanan publik bagi Masyarakat di Jawa Timur 9. Pemantapan Transformasi Digital dan Reformasi Birokrasi	-		2.189.299.378,00	KECAMATAN SINGOJURUH
	7.01.01.2.06	Administrasi Umum Perangkat Daerah	<i>Cakupan Administrasi Umum Perangkat Daerah</i>	100 %			100 %	136.227.600,00			-	PP7 - Peningkatan Ketertarikan, Ketertiban Umum dan peningkatan kualitas pelayanan publik bagi Masyarakat di Jawa Timur 9. Pemantapan Transformasi Digital dan Reformasi Birokrasi	-	100 %	136.227.600,00	KECAMATAN SINGOJURUH
	7.01.01.2.06.0001	Penyediaan Komponen Instalasi Listrik/Penerangan Bangunan Kantor														
			<i>Jumlah Paket Komponen Instalasi Listrik/Penerangan Bangunan Kantor yang Disediakan</i>				1 Paket	7.999.700,00	- Kab. Banyuwangi, Singojuruh, Semua Kel/Desa	PENDAPATAN ASLI DAERAH (PAD)	-	PP7 - Peningkatan Ketertarikan, Ketertiban Umum dan peningkatan kualitas pelayanan publik bagi Masyarakat di Jawa Timur 9. Pemantapan Transformasi Digital dan Reformasi Birokrasi	-		7.999.700,00	KECAMATAN SINGOJURUH
	7.01.01.2.06.0002	Penyediaan Peralatan dan Perlengkapan Kantor														

NO	KODE	URUSAN / BIDANG URUSAN / PROGRAM / KEGIATAN / SUB KEGIATAN	INDIKATOR PROGRAM / KEGIATAN / SUB KEGIATAN	TARGET AKHIR PERIODE RENSTRA OPD	REALISASI CAPAIAN RENJA OPD TAHUN 2022	PRAKIRAAN CAPAIAN TARGET RENJA OPD TAHUN 2023	CAPAIAN KINERJA DAN KERANGKA PENDANAAN					KELOMPOK SASARAN	PRAKIRAAN MAJU RENCANA TAHUN 2025		PERANGKAT DAERAH PENANGGUNG JAWAB	
							TARGET 2024	PAGU INDIKATIF (Rp)	LOKASI	SUMBER DANA	PRIORITAS		TARGET	PAGU INDIKATIF (Rp)		
											NASIONAL					DAERAH
1	2	3	4	5	6	7	8	9	10	11	12	13	14	15	16	17
			<i>Jumlah Paket Peralatan dan Perlengkapan Kantor yang Disediakan</i>				1 Paket	42.242.800,00	- Kab. Banyuwangi, Singojuruh, Semua Kel/Desa	PENDAPATAN ASLI DAERAH (PAD)	-	PP7 - Peningkatan Ke- tentraman, Ketertiban Umum dan peningkatan kualitas pelayanan publik bagi Masyarakat di Jawa Timur 9. Pemantapan Transformasi Digital dan Reformasi Birokrasi	-		42.242.800,00	KECAMATAN SINGOJURUH
	7.01.01.2.06.0004	Penyediaan Bahan Logistik Kantor														
			<i>Jumlah Paket Bahan Logistik Kantor yang Disediakan</i>				1 Paket	14.998.100,00	- Kab. Banyuwangi, Singojuruh, Semua Kel/Desa	PENDAPATAN ASLI DAERAH (PAD)	-	PP7 - Peningkatan Ke- tentraman, Ketertiban Umum dan peningkatan kualitas pelayanan publik bagi Masyarakat di Jawa Timur 9. Pemantapan Transformasi Digital dan Reformasi Birokrasi	-		14.998.100,00	KECAMATAN SINGOJURUH
	7.01.01.2.06.0005	Penyediaan Barang Cetak dan Penggandaan														
			<i>Jumlah Paket Barang Cetak dan Penggandaan yang Disediakan</i>				1 Paket	6.000.000,00	- Kab. Banyuwangi, Singojuruh, Semua Kel/Desa	PENDAPATAN ASLI DAERAH (PAD)	-	PP7 - Peningkatan Ke- tentraman, Ketertiban Umum dan peningkatan kualitas pelayanan publik bagi Masyarakat di Jawa Timur 9. Pemantapan Transformasi Digital dan Reformasi Birokrasi	-		6.000.000,00	KECAMATAN SINGOJURUH
	7.01.01.2.06.0009	Penyelenggaraan Rapat Koordinasi dan Konsultasi SKPD														



NO	KODE	URUSAN / BIDANG URUSAN / PROGRAM / KEGIATAN / SUB KEGIATAN	INDIKATOR PROGRAM / KEGIATAN / SUB KEGIATAN	TARGET AKHIR PERIODE RENSTRA OPD	REALISASI CAPAIAN RENJA OPD TAHUN 2022	PRAKIRAAN CAPAIAN TARGET RENJA OPD TAHUN 2023	CAPAIAN KINERJA DAN KERANGKA PENDANAAN						KELOMPOK SASARAN	PRAKIRAAN MAJU RENCANA TAHUN 2025		PERANGKAT DAERAH PENANGGUNG JAWAB
							TARGET 2024	PAGU INDIKATIF (Rp)	LOKASI	SUMBER DANA	PRIORITAS			TARGET	PAGU INDIKATIF (Rp)	
											NASIONAL	DAERAH				
1	2	3	4	5	6	7	8	9	10	11	12	13	14	15	16	17
			<i>Jumlah Laporan Penyelenggaraan Rapat Koordinasi dan Konsultasi SKPD</i>				1 Laporan	64.987.000,00	- Kab. Banyuwangi, Singojuruh, Semua Kel/Desa	PENDAPATAN ASLI DAERAH (PAD)	-	PP7 - Peningkatan Ketertarikan, Ketertiban Umum dan peningkatan kualitas pelayanan publik bagi Masyarakat di Jawa Timur 9. Pemantapan Transformasi Digital dan Reformasi Birokrasi	-		64.987.000,00	KECAMATAN SINGOJURUH
	7.01.01.2.08	Penyediaan Jasa Penunjang Urusan Pemerintahan Daerah	<i>Cakupan Penyediaan Jasa Penunjang Urusan Pemerintahan Daerah</i>	100 %			100 %	143.497.345,00			-	PP7 - Peningkatan Ketertarikan, Ketertiban Umum dan peningkatan kualitas pelayanan publik bagi Masyarakat di Jawa Timur 9. Pemantapan Transformasi Digital dan Reformasi Birokrasi	-	100 %	143.497.345,00	KECAMATAN SINGOJURUH
	7.01.01.2.08.0001	Penyediaan Jasa Surat Menyurat														
			<i>Jumlah Laporan Penyediaan Jasa Surat Menyurat</i>				1 Laporan	2.000.000,00	- Kab. Banyuwangi, Singojuruh, Semua Kel/Desa	PENDAPATAN ASLI DAERAH (PAD)	-	PP7 - Peningkatan Ketertarikan, Ketertiban Umum dan peningkatan kualitas pelayanan publik bagi Masyarakat di Jawa Timur 9. Pemantapan Transformasi Digital dan Reformasi Birokrasi	-		2.000.000,00	KECAMATAN SINGOJURUH
	7.01.01.2.08.0002	Penyediaan Jasa Komunikasi, Sumber Daya Air dan Listrik														

NO	KODE	URUSAN / BIDANG URUSAN / PROGRAM / KEGIATAN / SUB KEGIATAN	INDIKATOR PROGRAM / KEGIATAN / SUB KEGIATAN	TARGET AKHIR PERIODE RENSTRA OPD	REALISASI CAPAIAN RENJA OPD TAHUN 2022	PRAKIRAAN CAPAIAN TARGET RENJA OPD TAHUN 2023	CAPAIAN KINERJA DAN KERANGKA PENDANAAN					KELOMPOK SASARAN	PRAKIRAAN MAJU RENCANA TAHUN 2025		PERANGKAT DAERAH PENANGGUNG JAWAB	
							TARGET 2024	PAGU INDIKATIF (Rp)	LOKASI	SUMBER DANA	PRIORITAS		TARGET	PAGU INDIKATIF (Rp)		
											NASIONAL					DAERAH
1	2	3	4	5	6	7	8	9	10	11	12	13	14	15	16	17
			<i>Jumlah Laporan Penyediaan Jasa Komunikasi, Sumber Daya Air dan Listrik yang Disediakan</i>				1 Laporan	16.499.845,00	- Kab. Banyuwangi, Singojuruh, Semua Kel/Desa	PENDAPATAN ASLI DAERAH (PAD)	-	PP7 - Peningkatan Ke- tentraman, Ketertiban Umum dan peningkata- n kualitas pelayanan publik bagi Masyarakat di Jawa Timur 9. Pemanta- pan Transfo- rmasi Digital dan Reformasi Birokrasi	-		16.499.845,00	KECAMATAN SINGOJURUH
	7.01.01.2.08.0003	Penyediaan Jasa Peralatan dan Perlengkapan Kantor														
			<i>Jumlah Laporan Penyediaan Jasa Peralatan dan Perlengkapan Kantor yang Disediakan</i>				1 Laporan	4.997.500,00	- Kab. Banyuwangi, Singojuruh, Semua Kel/Desa	PENDAPATAN ASLI DAERAH (PAD)	-	PP7 - Peningkatan Ke- tentraman, Ketertiban Umum dan peningkata- n kualitas pelayanan publik bagi Masyarakat di Jawa Timur 9. Pemanta- pan Transfo- rmasi Digital dan Reformasi Birokrasi	-		4.997.500,00	KECAMATAN SINGOJURUH
	7.01.01.2.08.0004	Penyediaan Jasa Pelayanan Umum Kantor														
			<i>Jumlah Laporan Penyediaan Jasa Pelayanan Umum Kantor yang Disediakan</i>				1 Laporan	120.000.000,00	- Kab. Banyuwangi, Singojuruh, Semua Kel/Desa	PENDAPATAN ASLI DAERAH (PAD)	-	PP7 - Peningkatan Ke- tentraman, Ketertiban Umum dan peningkata- n kualitas pelayanan publik bagi Masyarakat di Jawa Timur 9. Pemanta- pan Transfo- rmasi Digital dan Reformasi Birokrasi	-		120.000.000,00	KECAMATAN SINGOJURUH

NO	KODE	URUSAN / BIDANG URUSAN / PROGRAM / KEGIATAN / SUB KEGIATAN	INDIKATOR PROGRAM / KEGIATAN / SUB KEGIATAN	TARGET AKHIR PERIODE RENSTRA OPD	REALISASI CAPAIAN RENJA OPD TAHUN 2022	PRAKIRAAN CAPAIAN TARGET RENJA OPD TAHUN 2023	CAPAIAN KINERJA DAN KERANGKA PENDANAAN						KELOMPOK SASARAN	PRAKIRAAN MAJU RENCANA TAHUN 2025		PERANGKAT DAERAH PENANGGUNG JAWAB
							TARGET 2024	PAGU INDIKATIF (Rp)	LOKASI	SUMBER DANA	PRIORITAS			TARGET	PAGU INDIKATIF (Rp)	
											NASIONAL	DAERAH				
1	2	3	4	5	6	7	8	9	10	11	12	13	14	15	16	17
	7.01.01.2.09	Pemeliharaan Barang Milik Daerah Penunjang Urusan Pemerintahan Daerah	<i>Cakupan Pemeliharaan Barang Milik Daerah Penunjang Urusan Pemerintahan Daerah</i>	100 %			100 %	19.834.100,00			-	PP7 - Peningkatan Ke tentraman, Ketertiban Umum dan peningkatan kualitas pelayanan publik bagi Masyarakat di Jawa Timur 9. Pemantapan Transformasi Digital dan Reformasi Birokrasi	-	100 %	19.834.100,00	KECAMATAN SINGOJURUH
	7.01.01.2.09.0002	Penyediaan Jasa Pemeliharaan, Biaya Pemeliharaan, Pajak dan Perizinan Kendaraan Dinas Operasional atau Lapangan														
			<i>Jumlah Kendaraan Dinas Operasional atau Lapangan yang Dipelihara dan dibayarkan Pajak dan Perizinannya</i>				1 Unit	14.871.100,00	- Kab. Banyuwangi, Singojuruh, Semua Kel/Desa	PENDAPATAN ASLI DAERAH (PAD)	-	PP7 - Peningkatan Ke tentraman, Ketertiban Umum dan peningkatan kualitas pelayanan publik bagi Masyarakat di Jawa Timur 9. Pemantapan Transformasi Digital dan Reformasi Birokrasi	-		14.871.100,00	KECAMATAN SINGOJURUH
	7.01.01.2.09.0006	Pemeliharaan Peralatan dan Mesin Lainnya														
			<i>Jumlah Peralatan dan Mesin Lainnya yang Dipelihara</i>				1 Unit	4.963.000,00	- Kab. Banyuwangi, Singojuruh, Semua Kel/Desa	PENDAPATAN ASLI DAERAH (PAD)	-	PP7 - Peningkatan Ke tentraman, Ketertiban Umum dan peningkatan kualitas pelayanan publik bagi Masyarakat di Jawa Timur 9. Pemantapan Transformasi Digital dan Reformasi Birokrasi	-		4.963.000,00	KECAMATAN SINGOJURUH

NO	KODE	URUSAN / BIDANG URUSAN / PROGRAM / KEGIATAN / SUB KEGIATAN	INDIKATOR PROGRAM / KEGIATAN / SUB KEGIATAN	TARGET AKHIR PERIODE RENSTRA OPD	REALISASI CAPAIAN RENJA OPD TAHUN 2022	PRAKIRAAN CAPAIAN TARGET RENJA OPD TAHUN 2023	CAPAIAN KINERJA DAN KERANGKA PENDANAAN					KELOMPOK SASARAN	PRAKIRAAN MAJU RENCANA TAHUN 2025		PERANGKAT DAERAH PENANGGUNG JAWAB	
							TARGET 2024	PAGU INDIKATIF (Rp)	LOKASI	SUMBER DANA	PRIORITAS		TARGET	PAGU INDIKATIF (Rp)		
											NASIONAL					DAERAH
1	2	3	4	5	6	7	8	9	10	11	12	13	14	15	16	17
2.	7.01.02	PROGRAM PENYELENGGARAAN PEMERINTAHAN DAN PELAYANAN PUBLIK	<i>Persentase sarana prasarana kecamatan dan kelurahan dalam kondisi baik Persentase sarana prasarana kecamatan dan kelurahan dalam kondisi baik</i>	85 % 85 %			82,5 % 82,5 %	159.272.500,00						85 % 85 %	159.272.500,00	
	7.01.02.2.01	Koordinasi Penyelenggaraan Kegiatan Pemerintahan di Tingkat Kecamatan	<i>Cakupan Koordinasi Penyelenggaraan Kegiatan Pemerintahan di Tingkat Kecamatan Cakupan Koordinasi Penyelenggaraan Kegiatan Pemerintahan di Tingkat Kecamatan</i>	100 %			100 % 100 %	149.272.500,00			-	PP7 - Peningkatan Ke- tentraman, Ketertiban Umum dan peningkatan kualitas pelayanan publik bagi Masyarakat di Jawa Timur 9. Pemanta- pan Transfo- rmasi Digital dan Reformasi Birokrasi	-	100 %	149.272.500,00	KECAMATAN SINGOJURUH
	7.01.02.2.01.0002	Peningkatan Efektifitas Kegiatan Pemerintahan di Tingkat Kecamatan														
			<i>Jumlah Dokumen Peningkatan Efektifitas Kegiatan Pemerintahan di Tingkat Kecamatan</i>				1 Dokumen	149.272.500,00	- Kab. Banyuwangi, Singojuruh, Semua Kel/Desa	PENDAPATAN ASLI DAERAH (PAD)	-	PP7 - Peningkatan Ke- tentraman, Ketertiban Umum dan peningkatan kualitas pelayanan publik bagi Masyarakat di Jawa Timur 9. Pemanta- pan Transfo- rmasi Digital dan Reformasi Birokrasi	-		149.272.500,00	KECAMATAN SINGOJURUH

NO	KODE	URUSAN / BIDANG URUSAN / PROGRAM / KEGIATAN / SUB KEGIATAN	INDIKATOR PROGRAM / KEGIATAN / SUB KEGIATAN	TARGET AKHIR PERIODE RENSTRA OPD	REALISASI CAPAIAN RENJA OPD TAHUN 2022	PRAKIRAAN CAPAIAN TARGET RENJA OPD TAHUN 2023	CAPAIAN KINERJA DAN KERANGKA PENDANAAN						KELOMPOK SASARAN	PRAKIRAAN MAJU RENCANA TAHUN 2025		PERANGKAT DAERAH PENANGGUNG JAWAB
							TARGET 2024	PAGU INDIKATIF (Rp)	LOKASI	SUMBER DANA	PRIORITAS			TARGET	PAGU INDIKATIF (Rp)	
											NASIONAL	DAERAH				
1	2	3	4	5	6	7	8	9	10	11	12	13	14	15	16	17
	7.01.02.2.02	Penyelenggaraan Urusan Pemerintahan yang Tidak Dilaksanakan oleh Unit Kerja Perangkat Daerah yang Ada di Kecamatan	-	100 %			-	10.000.000,00			-	PP7 - Peningkatan Ke tentraman, Ketertiban Umum dan peningkatan kualitas pelayanan publik bagi Masyarakat di Jawa Timur 9. Pemanta pan Transfo rmasi Digital dan Reformasi Birokrasi	-	100 %	10.000.000,00	KECAMATAN SINGOJURUH
	7.01.02.2.02.0001	Perencanaan Kegiatan Pelayanan kepada Masyarakat di Kecamatan														
			<i>Jumlah Dokumen Perencanaan Kegiatan Pelayanan kepada Masyarakat di Kecamatan</i>				1 Dokumen	10.000.000,00	- Kab. Banyuwangi, Singojuruh, Semua Kel/Desa	PENDAPATAN ASLI DAERAH (PAD)	-	PP7 - Peningkatan Ke tentraman, Ketertiban Umum dan peningkatan kualitas pelayanan publik bagi Masyarakat di Jawa Timur 9. Pemanta pan Transfo rmasi Digital dan Reformasi Birokrasi	-		10.000.000,00	KECAMATAN SINGOJURUH
3.	7.01.03	<b>PROGRAM PEMBERDAYAAN MASYARAKAT DESA DAN KELURAHAN</b>	<i>Persentase keterlibatan masyarakat dalam kegiatan pembangunan Persentase keterlibatan masyarakat dalam kegiatan pembangunan</i>	30 % 30 %			27 % 27 %	487.846.100,00						30 % 30 %	487.846.100,00	
	7.01.03.2.01	Koordinasi Kegiatan Pemberdayaan Desa	<i>Cakupan Koordinasi Kegiatan Pemberdayaan Desa Cakupan Koordinasi Kegiatan Pemberdayaan Desa</i>	100 %			100 % 100 %	487.846.100,00			-	PP7 - Peningkatan Ke tentraman, Ketertiban Umum dan peningkatan kualitas pelayanan publik bagi Masyarakat di Jawa Timur 9. Pemanta pan Transfo rmasi Digital dan Reformasi Birokrasi	-	100 %	487.846.100,00	KECAMATAN SINGOJURUH

NO	KODE	URUSAN / BIDANG URUSAN / PROGRAM / KEGIATAN / SUB KEGIATAN	INDIKATOR PROGRAM / KEGIATAN / SUB KEGIATAN	TARGET AKHIR PERIODE RENSTRA OPD	REALISASI CAPAIAN RENJA OPD TAHUN 2022	PRAKIRAAN CAPAIAN TARGET RENJA OPD TAHUN 2023	CAPAIAN KINERJA DAN KERANGKA PENDANAAN						KELOMPOK SASARAN	PRAKIRAAN MAJU RENCANA TAHUN 2025		PERANGKAT DAERAH PENANGGUNG JAWAB
							TARGET 2024	PAGU INDIKATIF (Rp)	LOKASI	SUMBER DANA	PRIORITAS			TARGET	PAGU INDIKATIF (Rp)	
											NASIONAL	DAERAH				
1	2	3	4	5	6	7	8	9	10	11	12	13	14	15	16	17
	7.01.03.2.01.0003	Peningkatan Efektifitas Kegiatan Pemberdayaan Masyarakat di Wilayah Kecamatan														
			<i>Jumlah Laporan Peningkatan Efektivitas Kegiatan Pemberdayaan Masyarakat di Wilayah Kecamatan</i>				1 Laporan	487.846.100,00	- Kab. Banyuwangi, Singojuruh, Semua Kel/Desa	PENDAPATAN ASLI DAERAH (PAD)	-	PP7 - Peningkatan Ketertarikan, Ketertiban Umum dan peningkatan kualitas pelayanan publik bagi Masyarakat di Jawa Timur 9. Pemantapan Transformasi Digital dan Reformasi Birokrasi	-		487.846.100,00	KECAMATAN SINGOJURUH
4.	7.01.04	<b>PROGRAM KOORDINASI KETENTRAMAN DAN KETERTIBAN UMUM</b>	<i>Jumlah pelanggaran Perda dan Perbup di Kecamatan Jumlah pelanggaran Perda dan Perbup di Kecamatan</i>	<b>2 kasus 2 Kasus</b>			<b>2 kasus 2 Kasus</b>	<b>12.550.150,00</b>						<b>2 kasus 2 Kasus</b>	<b>12.550.150,00</b>	
	7.01.04.2.02	Koordinasi Penerapan dan Penegakan Peraturan Daerah dan Peraturan Kepala Daerah	-	100 %			-	12.550.150,00			-	PP7 - Peningkatan Ketertarikan, Ketertiban Umum dan peningkatan kualitas pelayanan publik bagi Masyarakat di Jawa Timur 9. Pemantapan Transformasi Digital dan Reformasi Birokrasi	-	100 %	12.550.150,00	KECAMATAN SINGOJURUH
	7.01.04.2.02.0001	Koordinasi/Sinergi dengan Perangkat Daerah yang Tugas dan Fungsinya di Bidang Penegakan Peraturan Perundang-Undangan dan/atau Kepolisian Negara Republik Indonesia														
			<i>Jumlah Laporan Koordinasi/Sinergi dengan Perangkat Daerah yang Tugas dan Fungsinya di Bidang Penegakan Peraturan Perundang-Undangan dan/atau Kepolisian Negara Republik Indonesia</i>				1 Laporan	12.550.150,00	- Kab. Banyuwangi, Singojuruh, Semua Kel/Desa	PENDAPATAN ASLI DAERAH (PAD)	-	PP7 - Peningkatan Ketertarikan, Ketertiban Umum dan peningkatan kualitas pelayanan publik bagi Masyarakat di Jawa Timur 9. Pemantapan Transformasi Digital dan Reformasi Birokrasi	-		12.550.150,00	KECAMATAN SINGOJURUH

NO	KODE	URUSAN / BIDANG URUSAN / PROGRAM / KEGIATAN / SUB KEGIATAN	INDIKATOR PROGRAM / KEGIATAN / SUB KEGIATAN	TARGET AKHIR PERIODE RENSTRA OPD	REALISASI CAPAIAN RENJA OPD TAHUN 2022	PRAKIRAAN CAPAIAN TARGET RENJA OPD TAHUN 2023	CAPAIAN KINERJA DAN KERANGKA PENDANAAN					KELOMPOK SASARAN	PRAKIRAAN MAJU RENCANA TAHUN 2025		PERANGKAT DAERAH PENANGGUNG JAWAB	
							TARGET 2024	PAGU INDIKATIF (Rp)	LOKASI	SUMBER DANA	PRIORITAS		TARGET	PAGU INDIKATIF (Rp)		
											NASIONAL					DAERAH
1	2	3	4	5	6	7	8	9	10	11	12	13	14	15	16	17
5.	7.01.06	PROGRAM PEMBINAAN DAN PENGAWASAN PEMERINTAHAN DESA	<i>Persentase laporan keuangan desa yang selesai tepat waktu Persentase laporan keuangan desa yang selesai tepat waktu</i>	90 % 90 %			90 % 90 %	16.317.300,00						90 % 90 %	16.317.300,00	
	7.01.06.2.01	Fasilitasi, Rekomendasi dan Koordinasi Pembinaan dan Pengawasan Pemerintahan Desa	<i>Cakupan Fasilitasi, Rekomendasi dan Koordinasi Pembinaan dan Pengawasan Pemerintahan Desa Cakupan Fasilitasi, Rekomendasi dan Koordinasi Pembinaan dan Pengawasan Pemerintahan Desa</i>	100 %			100 % 100 %	16.317.300,00			-	PP7 - Peningkatan Ke- tentraman, Ketertiban Umum dan peningkatan kualitas pelayanan publik bagi Masyarakat di Jawa Timur 9. Pemanta- pan Transfo- rmasi Digital dan Reformasi Birokrasi	-	100 %	16.317.300,00	KECAMATAN SINGOJURUH
	7.01.06.2.01.0003	Fasilitasi Pengelolaan Keuangan Desa dan Pendayagunaan Aset Desa														
			<i>Jumlah Dokumen yang Difasilitasi dalam rangka Pengelolaan Keuangan Desa dan Pendayagunaan Aset Desa</i>				1 Dokumen	16.317.300,00	- Kab. Banyuwangi, Singojuruh, Semua Kel/Desa	PENDAPATAN ASLI DAERAH (PAD)	-	PP7 - Peningkatan Ke- tentraman, Ketertiban Umum dan peningkatan kualitas pelayanan publik bagi Masyarakat di Jawa Timur 9. Pemanta- pan Transfo- rmasi Digital dan Reformasi Birokrasi	-		16.317.300,00	KECAMATAN SINGOJURUH
	X	NON URUSAN						7.999.700,00							7.999.700,00	
	X.XX	URUSAN PEMERINTAHAN BIDANG XX						7.999.700,00							7.999.700,00	
1.	X.XX.01	PROGRAM PENUNJANG URUSAN PEMERINTAHAN DAERAH KABUPATEN/KOTA	<i>Persentase pemenuhan kebutuhan penunjang Perangkat Daerah</i>	95 %			94,5 %	7.999.700,00						95 %	7.999.700,00	

NO	KODE	URUSAN / BIDANG URUSAN / PROGRAM / KEGIATAN / SUB KEGIATAN	INDIKATOR PROGRAM / KEGIATAN / SUB KEGIATAN	TARGET AKHIR PERIODE RENSTRA OPD	REALISASI CAPAIAN RENJA OPD TAHUN 2022	PRAKIRAAN CAPAIAN TARGET RENJA OPD TAHUN 2023	CAPAIAN KINERJA DAN KERANGKA PENDANAAN					KELOMPOK SASARAN	PRAKIRAAN MAJU RENCANA TAHUN 2025		PERANGKAT DAERAH PENANGGUNG JAWAB	
							TARGET 2024	PAGU INDIKATIF (Rp)	LOKASI	SUMBER DANA	PRIORITAS		TARGET	PAGU INDIKATIF (Rp)		
											NASIONAL					DAERAH
1	2	3	4	5	6	7	8	9	10	11	12	13	14	15	16	17
	X.XX.01.2.06	Administrasi Umum Perangkat Daerah	<i>Cakupan Administrasi Umum Perangkat Daerah</i>	100 %			100 %	7.999.700,00			-	PP7 - Peningkatan Ke- tentraman, Ketertiban Umum dan peningkatan kualitas pelayanan publik bagi Masyarakat di Jawa Timur 9. Pemanta- pan Transfo- rmasi Digital dan Reformasi Birokrasi	-	100 %	7.999.700,00	KECAMATAN SINGOJURUH
	X.XX.01.2.06.0003	Penyediaan Peralatan Rumah Tangga														
			<i>Jumlah Paket Peralatan Rumah Tangga yang Disediakan</i>				1 Paket	7.999.700,00	- Kab. Banyuwangi, Singojuruh, Semua Kel/Desa	PENDAPATAN ASLI DAERAH (PAD)	-	PP7 - Peningkatan Ke- tentraman, Ketertiban Umum dan peningkatan kualitas pelayanan publik bagi Masyarakat di Jawa Timur 9. Pemanta- pan Transfo- rmasi Digital dan Reformasi Birokrasi	-		7.999.700,00	KECAMATAN SINGOJURUH
		<b>KECAMATAN SRONO</b>						<b>3.775.539.963,00</b>							<b>1.669.994.158,00</b>	
	<b>7</b>	<b>UNSUR KEWILAYAHAN</b>						<b>3.775.539.963,00</b>							<b>1.669.994.158,00</b>	
	<b>7.01</b>	<b>KECAMATAN</b>						<b>3.733.539.963,00</b>							<b>1.627.994.158,00</b>	
1.	7.01.01	PROGRAM PENUNJANG URUSAN PEMERINTAHAN DAERAH KABUPATEN/KOTA	<i>Persentase pemenuhan kebutuhan penunjang Perangkat Daerah Persentase pemenuhan kebutuhan penunjang Perangkat Daerah</i>	95 %			94,5 % 94,5 %	2.602.071.713,00						95 %	496.525.908,00	



NO	KODE	URUSAN / BIDANG URUSAN / PROGRAM / KEGIATAN / SUB KEGIATAN	INDIKATOR PROGRAM / KEGIATAN / SUB KEGIATAN	TARGET AKHIR PERIODE RENSTRA OPD	REALISASI CAPAIAN RENJA OPD TAHUN 2022	PRAKIRAAN CAPAIAN TARGET RENJA OPD TAHUN 2023	CAPAIAN KINERJA DAN KERANGKA PENDANAAN						KELOMPOK SASARAN	PRAKIRAAN MAJU RENCANA TAHUN 2025		PERANGKAT DAERAH PENANGGUNG JAWAB
							TARGET 2024	PAGU INDIKATIF (Rp)	LOKASI	SUMBER DANA	PRIORITAS			TARGET	PAGU INDIKATIF (Rp)	
											NASIONAL	DAERAH				
1	2	3	4	5	6	7	8	9	10	11	12	13	14	15	16	17
	7.01.01.2.01	Perencanaan, Penganggaran, dan Evaluasi Kinerja Perangkat Daerah	-	-			-	2.500.000,00			-	PP7 - Peningkatan Ketentraman, Ketertiban Umum dan peningkatan kualitas pelayanan publik bagi Masyarakat di Jawa Timur 9. Pemantapan Transformasi Digital dan Reformasi Birokrasi	-	-	2.500.000,00	KECAMATAN SRONO
	7.01.01.2.01.0001	Penyusunan Dokumen Perencanaan Perangkat Daerah														
			<i>Jumlah Dokumen Perencanaan Perangkat Daerah</i>				1 Dokumen	2.500.000,00	- Kab. Banyuwangi, Srono, Semua Kel/Desa	PENDAPATAN ASLI DAERAH (PAD)	-	PP7 - Peningkatan Ketentraman, Ketertiban Umum dan peningkatan kualitas pelayanan publik bagi Masyarakat di Jawa Timur 9. Pemantapan Transformasi Digital dan Reformasi Birokrasi	-		2.500.000,00	KECAMATAN SRONO
	7.01.01.2.02	Administrasi Keuangan Perangkat Daerah	<i>Cakupan administrasi keuangan perangkat daerah Cakupan administrasi keuangan perangkat daerah</i>	100 %			100 % 100 %	2.339.495.338,00			-	PP7 - Peningkatan Ketentraman, Ketertiban Umum dan peningkatan kualitas pelayanan publik bagi Masyarakat di Jawa Timur 9. Pemantapan Transformasi Digital dan Reformasi Birokrasi	-	100 %	233.949.533,00	KECAMATAN SRONO
	7.01.01.2.02.0001	Penyediaan Gaji dan Tunjangan ASN														

NO	KODE	URUSAN / BIDANG URUSAN / PROGRAM / KEGIATAN / SUB KEGIATAN	INDIKATOR PROGRAM / KEGIATAN / SUB KEGIATAN	TARGET AKHIR PERIODE RENSTRA OPD	REALISASI CAPAIAN RENJA OPD TAHUN 2022	PRAKIRAAN CAPAIAN TARGET RENJA OPD TAHUN 2023	CAPAIAN KINERJA DAN KERANGKA PENDANAAN						KELOMPOK SASARAN	PRAKIRAAN MAJU RENCANA TAHUN 2025		PERANGKAT DAERAH PENANGGUNG JAWAB
							TARGET 2024	PAGU INDIKATIF (Rp)	LOKASI	SUMBER DANA	PRIORITAS			TARGET	PAGU INDIKATIF (Rp)	
											NASIONAL	DAERAH				
1	2	3	4	5	6	7	8	9	10	11	12	13	14	15	16	17
			<i>Jumlah Orang yang Menerima Gaji dan Tunjangan ASN</i>	24 Orang/bulan			12 Orang/bulan	2.339.495.338,00	- Kab. Banyuwangi, Srono, Semua Kel/Desa	DANA TRANSFER UMUM-DANA ALOKASI UMUM	-	PP7 - Peningkatan Ke tentraman, Ketertiban Umum dan peningkatan kualitas pelayanan publik bagi Masyarakat di Jawa Timur 9. Pemanta pan Transfo rmasi Digital dan Reformasi Birokrasi	-	24 Orang/bulan	233.949.533,00	KECAMATAN SRONO
	7.01.01.2.06	Administrasi Umum Perangkat Daerah	<i>Cakupan administrasi umum perangkat daerah Cakupan administrasi umum perangkat daerah</i>	100 %			100 % 100 %	186.137.900,00			-	PP7 - Peningkatan Ke tentraman, Ketertiban Umum dan peningkatan kualitas pelayanan publik bagi Masyarakat di Jawa Timur 9. Pemanta pan Transfo rmasi Digital dan Reformasi Birokrasi	-	100 %	186.137.900,00	KECAMATAN SRONO
	7.01.01.2.06.0001	Penyediaan Komponen Instalasi Listrik/Penerangan Bangunan Kantor														
			<i>Jumlah Paket Komponen Instalasi Listrik/Penerangan Bangunan Kantor yang Disediakan</i>	12 Paket			1 Paket	8.000.000,00	- Kab. Banyuwangi, Srono, Semua Kel/Desa	PENDAPATAN ASLI DAERAH (PAD)	-	PP7 - Peningkatan Ke tentraman, Ketertiban Umum dan peningkatan kualitas pelayanan publik bagi Masyarakat di Jawa Timur 9. Pemanta pan Transfo rmasi Digital dan Reformasi Birokrasi	-	2 Paket	8.000.000,00	KECAMATAN SRONO
	7.01.01.2.06.0002	Penyediaan Peralatan dan Perlengkapan Kantor														

NO	KODE	URUSAN / BIDANG URUSAN / PROGRAM / KEGIATAN / SUB KEGIATAN	INDIKATOR PROGRAM / KEGIATAN / SUB KEGIATAN	TARGET AKHIR PERIODE RENSTRA OPD	REALISASI CAPAIAN RENJA OPD TAHUN 2022	PRAKIRAAN CAPAIAN TARGET RENJA OPD TAHUN 2023	CAPAIAN KINERJA DAN KERANGKA PENDANAAN					KELOMPOK SASARAN	PRAKIRAAN MAJU RENCANA TAHUN 2025		PERANGKAT DAERAH PENANGGUNG JAWAB	
							TARGET 2024	PAGU INDIKATIF (Rp)	LOKASI	SUMBER DANA	PRIORITAS		TARGET	PAGU INDIKATIF (Rp)		
											NASIONAL					DAERAH
1	2	3	4	5	6	7	8	9	10	11	12	13	14	15	16	17
			<i>Jumlah Paket Peralatan dan Perlengkapan Kantor yang Disediakan</i>	5 Paket			1 Paket	81.646.100,00	- Kab. Banyuwangi, Srono, Semua Kel/Desa	PENDAPATAN ASLI DAERAH (PAD)	-	PP7 - Peningkatan Ke- tentraman, Ketertiban Umum dan peningkata- n kualitas pelayanan publik bagi Masyarakat di Jawa Timur 9. Pemanta- pan Transfo- rmasi Digital dan Reformasi Birokrasi	-	1 Paket	81.646.100,00	KECAMATAN SRONO
	7.01.01.2.06.0003	Penyediaan Peralatan Rumah Tangga														
			<i>Jumlah Paket Peralatan Rumah Tangga yang Disediakan</i>	1 Paket			1 Paket	8.000.000,00	- Kab. Banyuwangi, Srono, Semua Kel/Desa	PENDAPATAN ASLI DAERAH (PAD)	-	PP7 - Peningkatan Ke- tentraman, Ketertiban Umum dan peningkata- n kualitas pelayanan publik bagi Masyarakat di Jawa Timur 9. Pemanta- pan Transfo- rmasi Digital dan Reformasi Birokrasi	-	1 Paket	8.000.000,00	KECAMATAN SRONO
	7.01.01.2.06.0004	Penyediaan Bahan Logistik Kantor														
			<i>Jumlah Paket Bahan Logistik Kantor yang Disediakan</i>	1 Paket			1 Paket	17.493.800,00	- Kab. Banyuwangi, Srono, Semua Kel/Desa	PENDAPATAN ASLI DAERAH (PAD)	-	PP7 - Peningkatan Ke- tentraman, Ketertiban Umum dan peningkata- n kualitas pelayanan publik bagi Masyarakat di Jawa Timur 9. Pemanta- pan Transfo- rmasi Digital dan Reformasi Birokrasi	-	1 Paket	17.493.800,00	KECAMATAN SRONO
	7.01.01.2.06.0005	Penyediaan Barang Cetak dan Penggandaan														

NO	KODE	URUSAN / BIDANG URUSAN / PROGRAM / KEGIATAN / SUB KEGIATAN	INDIKATOR PROGRAM / KEGIATAN / SUB KEGIATAN	TARGET AKHIR PERIODE RENSTRA OPD	REALISASI CAPAIAN RENJA OPD TAHUN 2022	PRAKIRAAN CAPAIAN TARGET RENJA OPD TAHUN 2023	CAPAIAN KINERJA DAN KERANGKA PENDANAAN					KELOMPOK SASARAN	PRAKIRAAN MAJU RENCANA TAHUN 2025		PERANGKAT DAERAH PENANGGUNG JAWAB	
							TARGET 2024	PAGU INDIKATIF (Rp)	LOKASI	SUMBER DANA	PRIORITAS		TARGET	PAGU INDIKATIF (Rp)		
											NASIONAL					DAERAH
1	2	3	4	5	6	7	8	9	10	11	12	13	14	15	16	17
			<i>Jumlah Paket Barang Cetak dan Penggandaan yang Disediakan</i>	2 Paket			1 Paket	6.000.000,00	- Kab. Banyuwangi, Srono, Semua Kel/Desa	PENDAPATAN ASLI DAERAH (PAD)	-	PP7 - Peningkatan Ketertarikan, Ketertiban Umum dan peningkatan kualitas pelayanan publik bagi Masyarakat di Jawa Timur 9. Pemantapan Transformasi Digital dan Reformasi Birokrasi	-	2 Paket	6.000.000,00	KECAMATAN SRONO
	7.01.01.2.06.0009	Penyelenggaraan Rapat Koordinasi dan Konsultasi SKPD														
			<i>Jumlah Laporan Penyelenggaraan Rapat Koordinasi dan Konsultasi SKPD</i>	6 Laporan			1 Laporan	64.998.000,00	- Kab. Banyuwangi, Srono, Semua Kel/Desa	PENDAPATAN ASLI DAERAH (PAD)	-	PP7 - Peningkatan Ketertarikan, Ketertiban Umum dan peningkatan kualitas pelayanan publik bagi Masyarakat di Jawa Timur 9. Pemantapan Transformasi Digital dan Reformasi Birokrasi	-	6 Laporan	64.998.000,00	KECAMATAN SRONO
	7.01.01.2.07	Pengadaan Barang Milik Daerah Penunjang Urusan Pemerintah Daerah	<i>Cakupan barang milik daerah penunjang urusan pemerintah daerah Cakupan barang milik daerah penunjang urusan pemerintah daerah</i>	100 %			100 % 100 %	9.973.000,00			-	PP7 - Peningkatan Ketertarikan, Ketertiban Umum dan peningkatan kualitas pelayanan publik bagi Masyarakat di Jawa Timur 9. Pemantapan Transformasi Digital dan Reformasi Birokrasi	-	100 %	9.973.000,00	KECAMATAN SRONO
	7.01.01.2.07.0006	Pengadaan Peralatan dan Mesin Lainnya														

NO	KODE	URUSAN / BIDANG URUSAN / PROGRAM / KEGIATAN / SUB KEGIATAN	INDIKATOR PROGRAM / KEGIATAN / SUB KEGIATAN	TARGET AKHIR PERIODE RENSTRA OPD	REALISASI CAPAIAN RENJA OPD TAHUN 2022	PRAKIRAAN CAPAIAN TARGET RENJA OPD TAHUN 2023	CAPAIAN KINERJA DAN KERANGKA PENDANAAN					KELOMPOK SASARAN	PRAKIRAAN MAJU RENCANA TAHUN 2025		PERANGKAT DAERAH PENANGGUNG JAWAB	
							TARGET 2024	PAGU INDIKATIF (Rp)	LOKASI	SUMBER DANA	PRIORITAS		TARGET	PAGU INDIKATIF (Rp)		
											NASIONAL					DAERAH
1	2	3	4	5	6	7	8	9	10	11	12	13	14	15	16	17
			<i>Jumlah Unit Peralatan dan Mesin Lainnya yang Disediakan</i>	5 Unit			1 Unit	9.973.000,00	- Kab. Banyuwangi, Srono, Semua Kel/Desa	PENDAPATAN ASLI DAERAH (PAD)	-	PP7 - Peningkatan Ketertarikan, Ketertiban Umum dan peningkatan kualitas pelayanan publik bagi Masyarakat di Jawa Timur 9. Pemantapan Transformasi Digital dan Reformasi Birokrasi	-	1 Unit	9.973.000,00	KECAMATAN SRONO
	7.01.01.2.08	Penyediaan Jasa Penunjang Urusan Pemerintahan Daerah	<i>Cakupan jasa penunjang urusan pemerintahan daerah Cakupan jasa penunjang urusan pemerintahan daerah</i>	100 %			100 % 100 %	27.775.175,00			-	PP7 - Peningkatan Ketertarikan, Ketertiban Umum dan peningkatan kualitas pelayanan publik bagi Masyarakat di Jawa Timur 9. Pemantapan Transformasi Digital dan Reformasi Birokrasi	-	100 %	27.775.175,00	KECAMATAN SRONO
	7.01.01.2.08.0001	Penyediaan Jasa Surat Menyurat														
			<i>Jumlah Laporan Penyediaan Jasa Surat Menyurat</i>	25 Laporan			1 Laporan	2.000.000,00	- Kab. Banyuwangi, Srono, Semua Kel/Desa	PENDAPATAN ASLI DAERAH (PAD)	-	PP7 - Peningkatan Ketertarikan, Ketertiban Umum dan peningkatan kualitas pelayanan publik bagi Masyarakat di Jawa Timur 9. Pemantapan Transformasi Digital dan Reformasi Birokrasi	-	3 Laporan	2.000.000,00	KECAMATAN SRONO
	7.01.01.2.08.0002	Penyediaan Jasa Komunikasi, Sumber Daya Air dan Listrik														

NO	KODE	URUSAN / BIDANG URUSAN / PROGRAM / KEGIATAN / SUB KEGIATAN	INDIKATOR PROGRAM / KEGIATAN / SUB KEGIATAN	TARGET AKHIR PERIODE RENSTRA OPD	REALISASI CAPAIAN RENJA OPD TAHUN 2022	PRAKIRAAN CAPAIAN TARGET RENJA OPD TAHUN 2023	CAPAIAN KINERJA DAN KERANGKA PENDANAAN						KELOMPOK SASARAN	PRAKIRAAN MAJU RENCANA TAHUN 2025		PERANGKAT DAERAH PENANGGUNG JAWAB
							TARGET 2024	PAGU INDIKATIF (Rp)	LOKASI	SUMBER DANA	PRIORITAS			TARGET	PAGU INDIKATIF (Rp)	
											NASIONAL	DAERAH				
1	2	3	4	5	6	7	8	9	10	11	12	13	14	15	16	17
			<i>Jumlah Laporan Penyediaan Jasa Komunikasi, Sumber Daya Air dan Listrik yang Disediakan</i>	8 Laporan			1 Laporan	20.775.175,00	- Kab. Banyuwangi, Srono, Semua Kel/Desa	PENDAPATAN ASLI DAERAH (PAD)	-	PP1 - Pemulihan Ekonomi Kerakyatan melalui Peningkatan Nilai Tambah Sektor Sekunder dan Pariwisata; 9. Pemantapan Transformasi Digital dan Reformasi Birokrasi	-	2 Laporan	20.775.175,00	KECAMATAN SRONO
	7.01.01.2.08.0003	Penyediaan Jasa Peralatan dan Perlengkapan Kantor														
			<i>Jumlah Laporan Penyediaan Jasa Peralatan dan Perlengkapan Kantor yang Disediakan</i>	20 Laporan			1 Laporan	5.000.000,00	- Kab. Banyuwangi, Srono, Semua Kel/Desa	PENDAPATAN ASLI DAERAH (PAD)	-	PP7 - Peningkatan Ketertarikan, Ketertiban Umum dan peningkatan kualitas pelayanan publik bagi Masyarakat di Jawa Timur 9. Pemantapan Transformasi Digital dan Reformasi Birokrasi	-	5 Laporan	5.000.000,00	KECAMATAN SRONO
	7.01.01.2.09	Pemeliharaan Barang Milik Daerah Penunjang Urusan Pemerintahan Daerah	<i>Cakupan barang milik daerah penunjang urusan pemerintahan daerah Cakupan barang milik daerah penunjang urusan pemerintahan daerah</i>	100 %			100 % 100 %	36.190.300,00			-	PP7 - Peningkatan Ketertarikan, Ketertiban Umum dan peningkatan kualitas pelayanan publik bagi Masyarakat di Jawa Timur 9. Pemantapan Transformasi Digital dan Reformasi Birokrasi	-	100 %	36.190.300,00	KECAMATAN SRONO
	7.01.01.2.09.0002	Penyediaan Jasa Pemeliharaan, Biaya Pemeliharaan, Pajak dan Perizinan Kendaraan Dinas Operasional atau Lapangan														

NO	KODE	URUSAN / BIDANG URUSAN / PROGRAM / KEGIATAN / SUB KEGIATAN	INDIKATOR PROGRAM / KEGIATAN / SUB KEGIATAN	TARGET AKHIR PERIODE RENSTRA OPD	REALISASI CAPAIAN RENJA OPD TAHUN 2022	PRAKIRAAN CAPAIAN TARGET RENJA OPD TAHUN 2023	CAPAIAN KINERJA DAN KERANGKA PENDANAAN					KELOMPOK SASARAN	PRAKIRAAN MAJU RENCANA TAHUN 2025		PERANGKAT DAERAH PENANGGUNG JAWAB	
							TARGET 2024	PAGU INDIKATIF (Rp)	LOKASI	SUMBER DANA	PRIORITAS		TARGET	PAGU INDIKATIF (Rp)		
											NASIONAL					DAERAH
1	2	3	4	5	6	7	8	9	10	11	12	13	14	15	16	17
			<i>Jumlah Kendaraan Dinas Operasional atau Lapangan yang Dipelihara dan dibayarkan Pajak dan Perizinannya</i>				1 Unit	19.990.300,00	- Kab. Banyuwangi, Srono, Semua Kel/Desa	PENDAPATAN ASLI DAERAH (PAD)	-	PP7 - Peningkatan Ke tentraman, Ketertiban Umum dan peningkatan kualitas pelayanan publik bagi Masyarakat di Jawa Timur 9. Pemantapan Transformasi Digital dan Reformasi Birokrasi	-		19.990.300,00	KECAMATAN SRONO
	7.01.01.2.09.0006	Pemeliharaan Peralatan dan Mesin Lainnya														
			<i>Jumlah Peralatan dan Mesin Lainnya yang Dipelihara</i>	20 Unit			1 Unit	16.200.000,00	- Kab. Banyuwangi, Srono, Semua Kel/Desa	PENDAPATAN ASLI DAERAH (PAD)	-	PP7 - Peningkatan Ke tentraman, Ketertiban Umum dan peningkatan kualitas pelayanan publik bagi Masyarakat di Jawa Timur 9. Pemantapan Transformasi Digital dan Reformasi Birokrasi	-	6 Unit	16.200.000,00	KECAMATAN SRONO
2.	7.01.02	PROGRAM PENYELENGGARAAN PEMERINTAHAN DAN PELAYANAN PUBLIK	<i>Persentase sarana prasarana kecamatan dan kelurahan dalam kondisi baik</i> <i>Persentase sarana prasarana kecamatan dan kelurahan dalam kondisi baik</i>	85 % 85 %			82,5 % 82,5 %	149.841.150,00						85 % 85 %	149.841.150,00	

NO	KODE	URUSAN / BIDANG URUSAN / PROGRAM / KEGIATAN / SUB KEGIATAN	INDIKATOR PROGRAM / KEGIATAN / SUB KEGIATAN	TARGET AKHIR PERIODE RENSTRA OPD	REALISASI CAPAIAN RENJA OPD TAHUN 2022	PRAKIRAAN CAPAIAN TARGET RENJA OPD TAHUN 2023	CAPAIAN KINERJA DAN KERANGKA PENDANAAN						KELOMPOK SASARAN	PRAKIRAAN MAJU RENCANA TAHUN 2025		PERANGKAT DAERAH PENANGGUNG JAWAB
							TARGET 2024	PAGU INDIKATIF (Rp)	LOKASI	SUMBER DANA	PRIORITAS			TARGET	PAGU INDIKATIF (Rp)	
											NASIONAL	DAERAH				
1	2	3	4	5	6	7	8	9	10	11	12	13	14	15	16	17
	7.01.02.2.01	Koordinasi Penyelenggaraan Kegiatan Pemerintahan di Tingkat Kecamatan	<i>Cakupan koordinasi penyelenggaraan kegiatan pemerintahan di tingkat kecamatan</i> <i>Cakupan koordinasi penyelenggaraan kegiatan pemerintahan di tingkat kecamatan</i>	100 % 100 %			100 % 100 %	139.841.150,00			-	PP7 - Peningkatan Ke tentraman, Ketertiban Umum dan peningkatan kualitas pelayanan publik bagi Masyarakat di Jawa Timur 9. Pemanta pan Transfo rmasi Digital dan Reformasi Birokrasi	-	100 % 100 %	139.841.150,00	KECAMATAN SRONO
	7.01.02.2.01.0002	Peningkatan Efektifitas Kegiatan Pemerintahan di Tingkat Kecamatan														
			<i>Jumlah Dokumen Peningkatan Efektifitas Kegiatan Pemerintahan di Tingkat Kecamatan</i>	1 Dokumen			1 Dokumen	139.841.150,00	- Kab. Banyuwangi, Srono, Semua Kel/Desa	PENDAPATAN ASLI DAERAH (PAD)	-	PP7 - Peningkatan Ke tentraman, Ketertiban Umum dan peningkatan kualitas pelayanan publik bagi Masyarakat di Jawa Timur 9. Pemanta pan Transfo rmasi Digital dan Reformasi Birokrasi	-	1 Dokumen	139.841.150,00	KECAMATAN SRONO
	7.01.02.2.02	Penyelenggaraan Urusan Pemerintahan yang Tidak Dilaksanakan oleh Unit Kerja Perangkat Daerah yang Ada di Kecamatan	<i>Cakupan penyelenggaraan urusan pemerintahan yang tidak dilaksanakan oleh unit kerja perangkat daerah yang ada di kecamatan</i> <i>Cakupan penyelenggaraan urusan pemerintahan yang tidak dilaksanakan oleh unit kerja perangkat daerah yang ada di kecamatan</i>	100 % 100 %			100 % 100 %	10.000.000,00			-	PP7 - Peningkatan Ke tentraman, Ketertiban Umum dan peningkatan kualitas pelayanan publik bagi Masyarakat di Jawa Timur 9. Pemanta pan Transfo rmasi Digital dan Reformasi Birokrasi	-	100 % 100 %	10.000.000,00	KECAMATAN SRONO
	7.01.02.2.02.0001	Perencanaan Kegiatan Pelayanan kepada Masyarakat di Kecamatan														



NO	KODE	URUSAN / BIDANG URUSAN / PROGRAM / KEGIATAN / SUB KEGIATAN	INDIKATOR PROGRAM / KEGIATAN / SUB KEGIATAN	TARGET AKHIR PERIODE RENSTRA OPD	REALISASI CAPAIAN RENJA OPD TAHUN 2022	PRAKIRAAN CAPAIAN TARGET RENJA OPD TAHUN 2023	CAPAIAN KINERJA DAN KERANGKA PENDANAAN					KELOMPOK SASARAN	PRAKIRAAN MAJU RENCANA TAHUN 2025		PERANGKAT DAERAH PENANGGUNG JAWAB	
							TARGET 2024	PAGU INDIKATIF (Rp)	LOKASI	SUMBER DANA	PRIORITAS		TARGET	PAGU INDIKATIF (Rp)		
											NASIONAL					DAERAH
1	2	3	4	5	6	7	8	9	10	11	12	13	14	15	16	17
			<i>Jumlah Dokumen Perencanaan Kegiatan Pelayanan kepada Masyarakat di Kecamatan</i>	1 Dokumen			1 Dokumen	10.000.000,00	- Kab. Banyuwangi, Srono, Semua Kel/Desa	PENDAPATAN ASLI DAERAH (PAD)	-	PP7 - Peningkatan Ke tentraman, Ketertiban Umum dan peningkatan kualitas pelayanan publik bagi Masyarakat di Jawa Timur 9. Pemanta pan Transfo rmasi Digital dan Reformasi Birokrasi	-	1 Dokumen	10.000.000,00	KECAMATAN SRONO
3.	7.01.03	<b>PROGRAM PEMBERDAYAAN MASYARAKAT DESA DAN KELURAHAN</b>	<i>Persentase keterlibatan masyarakat dalam kegiatan pembangunan Persentase keterlibatan masyarakat dalam kegiatan pembangunan</i>	30 % 30 %			27 % 27 %	949.451.500,00						30 % 30 %	949.451.500,00	
	7.01.03.2.01	Koordinasi Kegiatan Pemberdayaan Desa	<i>Cakupan koordinasi kegiatan pemberdayaan desa Cakupan koordinasi kegiatan pemberdayaan desa</i>	100 % 100 %			100 % 100 %	949.451.500,00			-	PP7 - Peningkatan Ke tentraman, Ketertiban Umum dan peningkatan kualitas pelayanan publik bagi Masyarakat di Jawa Timur 9. Pemanta pan Transfo rmasi Digital dan Reformasi Birokrasi	-	100 % 100 %	949.451.500,00	KECAMATAN SRONO
	7.01.03.2.01.0003	Peningkatan Efektifitas Kegiatan Pemberdayaan Masyarakat di Wilayah Kecamatan														
			<i>Jumlah Laporan Peningkatan Efektivitas Kegiatan Pemberdayaan Masyarakat di Wilayah Kecamatan</i>	12 Laporan			1 Laporan	949.451.500,00	- Kab. Banyuwangi, Srono, Semua Kel/Desa	PENDAPATAN ASLI DAERAH (PAD)	-	PP7 - Peningkatan Ke tentraman, Ketertiban Umum dan peningkatan kualitas pelayanan publik bagi Masyarakat di Jawa Timur 9. Pemanta pan Transfo rmasi Digital dan Reformasi Birokrasi	-	12 Laporan	949.451.500,00	KECAMATAN SRONO

NO	KODE	URUSAN / BIDANG URUSAN / PROGRAM / KEGIATAN / SUB KEGIATAN	INDIKATOR PROGRAM / KEGIATAN / SUB KEGIATAN	TARGET AKHIR PERIODE RENSTRA OPD	REALISASI CAPAIAN RENJA OPD TAHUN 2022	PRAKIRAAN CAPAIAN TARGET RENJA OPD TAHUN 2023	CAPAIAN KINERJA DAN KERANGKA PENDANAAN						KELOMPOK SASARAN	PRAKIRAAN MAJU RENCANA TAHUN 2025		PERANGKAT DAERAH PENANGGUNG JAWAB
							TARGET 2024	PAGU INDIKATIF (Rp)	LOKASI	SUMBER DANA	PRIORITAS			TARGET	PAGU INDIKATIF (Rp)	
											NASIONAL	DAERAH				
1	2	3	4	5	6	7	8	9	10	11	12	13	14	15	16	17
4.	7.01.04	PROGRAM KOORDINASI KETENTRAMAN DAN KETERTIBAN UMUM	<i>Jumlah pelanggaran Perda dan Perbup di Kecamatan Jumlah pelanggaran Perda dan Perbup di Kecamatan</i>	2 kasus 2 Kasus			2 kasus 2 Kasus	18.825.200,00						2 kasus 2 Kasus	18.825.200,00	
	7.01.04.2.02	Koordinasi Penerapan dan Penegakan Peraturan Daerah dan Peraturan Kepala Daerah	-	100 % 100 %			-	18.825.200,00			-	PP7 - Peningkatan Ketentraman, Ketertiban Umum dan peningkatan kualitas pelayanan publik bagi Masyarakat di Jawa Timur 9. Pemantapan Transformasi Digital dan Reformasi Birokrasi	-	100 % 100 %	18.825.200,00	KECAMATAN SRONO
	7.01.04.2.02.0001	Koordinasi/Sinergi dengan Perangkat Daerah yang Tugas dan Fungsinya di Bidang Penegakan Peraturan Perundang-Undangan dan/atau Kepolisian Negara Republik Indonesia														
			<i>Jumlah Laporan Koordinasi/Sinergi dengan Perangkat Daerah yang Tugas dan Fungsinya di Bidang Penegakan Peraturan Perundang-Undangan dan/atau Kepolisian Negara Republik Indonesia</i>	1 Laporan			1 Laporan	18.825.200,00	- Kab. Banyuwangi, Srono, Semua Kel/Desa	PENDAPATAN ASLI DAERAH (PAD)	-	PP7 - Peningkatan Ketentraman, Ketertiban Umum dan peningkatan kualitas pelayanan publik bagi Masyarakat di Jawa Timur 9. Pemantapan Transformasi Digital dan Reformasi Birokrasi	-	1 Laporan	18.825.200,00	KECAMATAN SRONO
5.	7.01.06	PROGRAM PEMBINAAN DAN PENGAWASAN PEMERINTAHAN DESA	<i>persentase laporan keuangan desa yang selesai tepat waktu Persentase laporan keuangan desa yang selesai tepat waktu</i>	90 % 90 %			90 % 90 %	13.350.400,00						90 % 90 %	13.350.400,00	

NO	KODE	URUSAN / BIDANG URUSAN / PROGRAM / KEGIATAN / SUB KEGIATAN	INDIKATOR PROGRAM / KEGIATAN / SUB KEGIATAN	TARGET AKHIR PERIODE RENSTRA OPD	REALISASI CAPAIAN RENJA OPD TAHUN 2022	PRAKIRAAN CAPAIAN TARGET RENJA OPD TAHUN 2023	CAPAIAN KINERJA DAN KERANGKA PENDANAAN					KELOMPOK SASARAN	PRAKIRAAN MAJU RENCANA TAHUN 2025		PERANGKAT DAERAH PENANGGUNG JAWAB	
							TARGET 2024	PAGU INDIKATIF (Rp)	LOKASI	SUMBER DANA	PRIORITAS		TARGET	PAGU INDIKATIF (Rp)		
											NASIONAL					DAERAH
1	2	3	4	5	6	7	8	9	10	11	12	13	14	15	16	17
	7.01.06.2.01	Fasilitasi, Rekomendasi dan Koordinasi Pembinaan dan Pengawasan Pemerintahan Desa	<i>Cakupan fasilitasi, rekomendasi dan koordinasi pembinaan dan pengawasan pemerintahan desa</i> <i>Cakupan fasilitasi, rekomendasi dan koordinasi pembinaan dan pengawasan pemerintahan desa</i>	100 % 100 %			100 % 100 %	13.350.400,00			-	PP7 - Peningkatan Kelembutan, Ketertarikan, Ketertiban Umum dan peningkatan kualitas pelayanan publik bagi Masyarakat di Jawa Timur 9. Pemantapan Transformasi Digital dan Reformasi Birokrasi	-	100 % 100 %	13.350.400,00	KECAMATAN SRONO
	7.01.06.2.01.0003	Fasilitasi Pengelolaan Keuangan Desa dan Pendayagunaan Aset Desa														
			<i>Jumlah Dokumen yang Difasilitasi dalam rangka Pengelolaan Keuangan Desa dan Pendayagunaan Aset Desa</i>	3 Dokumen			1 Dokumen	13.350.400,00	- Kab. Banyuwangi, Srono, Semua Kel/Desa	PENDAPATAN ASLI DAERAH (PAD)	-	PP7 - Peningkatan Kelembutan, Ketertarikan, Ketertiban Umum dan peningkatan kualitas pelayanan publik bagi Masyarakat di Jawa Timur 9. Pemantapan Transformasi Digital dan Reformasi Birokrasi	-	3 Dokumen	13.350.400,00	KECAMATAN SRONO
	-	-						42.000.000,00							42.000.000,00	
1.	-	PROGRAM PENUNJANG URUSAN PEMERINTAHAN DAERAH KABUPATEN/KOTA	<i>Persentase pemenuhan kebutuhan penunjang Perangkat Daerah</i> <i>Persentase pemenuhan kebutuhan penunjang Perangkat Daerah</i>	95 %			94,5 % 94,5 %	42.000.000,00						95 %	42.000.000,00	

NO	KODE	URUSAN / BIDANG URUSAN / PROGRAM / KEGIATAN / SUB KEGIATAN	INDIKATOR PROGRAM / KEGIATAN / SUB KEGIATAN	TARGET AKHIR PERIODE RENSTRA OPD	REALISASI CAPAIAN RENJA OPD TAHUN 2022	PRAKIRAAN CAPAIAN TARGET RENJA OPD TAHUN 2023	CAPAIAN KINERJA DAN KERANGKA PENDANAAN						KELOMPOK SASARAN	PRAKIRAAN MAJU RENCANA TAHUN 2025		PERANGKAT DAERAH PENANGGUNG JAWAB
							TARGET 2024	PAGU INDIKATIF (Rp)	LOKASI	SUMBER DANA	PRIORITAS			TARGET	PAGU INDIKATIF (Rp)	
											NASIONAL	DAERAH				
1	2	3	4	5	6	7	8	9	10	11	12	13	14	15	16	17
-		Penyediaan Jasa Penunjang Urusan Pemerintahan Daerah	<i>Cakupan jasa penunjang urusan pemerintahan daerah Cakupan jasa penunjang urusan pemerintahan daerah</i>	100 %			100 % 100 %	42.000.000,00			-	PP7 - Peningkatan Ke- tentraman, Ketertiban Umum dan peningkatan kualitas pelayanan publik bagi Masyarakat di Jawa Timur 9. Pemanta- pan Transfo- rmasi Digital dan Reformasi Birokrasi	-	100 %	42.000.000,00	KECAMATAN SRONO
-		Penyediaan Jasa Pelayanan Umum Kantor														
			<i>Jumlah Laporan Penyediaan Jasa Pelayanan Umum Kantor yang Disediakan</i>	17 Laporan			1 Laporan	42.000.000,00	- Kab. Banyuwangi, Srono, Semua Kel/Desa	PENDAPATAN ASLI DAERAH (PAD)	-	PP7 - Peningkatan Ke- tentraman, Ketertiban Umum dan peningkatan kualitas pelayanan publik bagi Masyarakat di Jawa Timur 9. Pemanta- pan Transfo- rmasi Digital dan Reformasi Birokrasi	-	5 Laporan	42.000.000,00	KECAMATAN SRONO
		<b>KECAMATAN MUNCAR</b>						<b>3.611.110.901,00</b>							<b>3.611.110.901,00</b>	
	<b>7</b>	<b>UNSUR KEWILAYAHAN</b>						<b>3.603.617.901,00</b>							<b>3.603.617.901,00</b>	
	<b>7.01</b>	<b>KECAMATAN</b>						<b>3.603.617.901,00</b>							<b>3.603.617.901,00</b>	
1.	7.01.01	PROGRAM PENUNJANG URUSAN PEMERINTAHAN DAERAH KABUPATEN/KOTA	<i>Persentase pemenuhan kebutuhan penunjang Perangkat Daerah Persentase pemenuhan kebutuhan penunjang Perangkat Daerah</i>	95 % 95 %			94,5 % 94,5 %	2.676.454.801,00						95 % 95 %	2.676.454.801,00	

NO	KODE	URUSAN / BIDANG URUSAN / PROGRAM / KEGIATAN / SUB KEGIATAN	INDIKATOR PROGRAM / KEGIATAN / SUB KEGIATAN	TARGET AKHIR PERIODE RENSTRA OPD	REALISASI CAPAIAN RENJA OPD TAHUN 2022	PRAKIRAAN CAPAIAN TARGET RENJA OPD TAHUN 2023	CAPAIAN KINERJA DAN KERANGKA PENDANAAN						KELOMPOK SASARAN	PRAKIRAAN MAJU RENCANA TAHUN 2025		PERANGKAT DAERAH PENANGGUNG JAWAB
							TARGET 2024	PAGU INDIKATIF (Rp)	LOKASI	SUMBER DANA	PRIORITAS			TARGET	PAGU INDIKATIF (Rp)	
											NASIONAL	DAERAH				
1	2	3	4	5	6	7	8	9	10	11	12	13	14	15	16	17
	7.01.01.2.01	Perencanaan, Penganggaran, dan Evaluasi Kinerja Perangkat Daerah	-	100 %			-	2.500.000,00			-	PP7 - Peningkatan Ke- tentraman, Ketertiban Umum dan peningkata n kualitas pelayanan publik bagi Masyarakat di Jawa Timur 9. Pemanta pan Transfo rmasi Digital dan Reformasi Birokrasi	-	100 %	2.500.000,00	KECAMATAN MUNCAR
	7.01.01.2.01.0001	Penyusunan Dokumen Perencanaan Perangkat Daerah														
			<i>Jumlah Dokumen Perencanaan Perangkat Daerah</i>				1 Dokumen	2.500.000,00	- Kab. Banyuwangi, Semua Kecamatan, Semua Kel/Desa	PENDAPATAN ASLI DAERAH (PAD)	-	PP7 - Peningkatan Ke- tentraman, Ketertiban Umum dan peningkata n kualitas pelayanan publik bagi Masyarakat di Jawa Timur 9. Pemanta pan Transfo rmasi Digital dan Reformasi Birokrasi	-		2.500.000,00	KECAMATAN MUNCAR
	7.01.01.2.02	Administrasi Keuangan Perangkat Daerah	<i>Cakupan administrasi keuangan perangkat daerah Cakupan administrasi keuangan perangkat daerah</i>	100 %			100 % 100 %	2.327.224.591,00			-	PP7 - Peningkatan Ke- tentraman, Ketertiban Umum dan peningkata n kualitas pelayanan publik bagi Masyarakat di Jawa Timur 9. Pemanta pan Transfo rmasi Digital dan Reformasi Birokrasi	-	100 %	2.327.224.591,00	KECAMATAN MUNCAR
	7.01.01.2.02.0001	Penyediaan Gaji dan Tunjangan ASN														

NO	KODE	URUSAN / BIDANG URUSAN / PROGRAM / KEGIATAN / SUB KEGIATAN	INDIKATOR PROGRAM / KEGIATAN / SUB KEGIATAN	TARGET AKHIR PERIODE RENSTRA OPD	REALISASI CAPAIAN RENJA OPD TAHUN 2022	PRAKIRAAN CAPAIAN TARGET RENJA OPD TAHUN 2023	CAPAIAN KINERJA DAN KERANGKA PENDANAAN						KELOMPOK SASARAN	PRAKIRAAN MAJU RENCANA TAHUN 2025		PERANGKAT DAERAH PENANGGUNG JAWAB
							TARGET 2024	PAGU INDIKATIF (Rp)	LOKASI	SUMBER DANA	PRIORITAS			TARGET	PAGU INDIKATIF (Rp)	
											NASIONAL	DAERAH				
1	2	3	4	5	6	7	8	9	10	11	12	13	14	15	16	17
			<i>Jumlah Orang yang Menerima Gaji dan Tunjangan ASN</i>				1 Orang/bulan	2.327.224.591,00	- Kab. Banyuwangi, Muncar, Semua Kel/Desa	PENDAPATAN ASLI DAERAH (PAD)	-	PP7 - Peningkatan Ketertarikan, Ketertiban Umum dan peningkatan kualitas pelayanan publik bagi Masyarakat di Jawa Timur 9. Pemantapan Transformasi Digital dan Reformasi Birokrasi	-		2.327.224.591,00	KECAMATAN MUNCAR
	7.01.01.2.06	Administrasi Umum Perangkat Daerah	<i>Cakupan administrasi umum perangkat daerah Cakupan administrasi umum perangkat daerah</i>	100 %			100 % 100 %	134.745.600,00			-	PP7 - Peningkatan Ketertarikan, Ketertiban Umum dan peningkatan kualitas pelayanan publik bagi Masyarakat di Jawa Timur 9. Pemantapan Transformasi Digital dan Reformasi Birokrasi	-	100 %	134.745.600,00	KECAMATAN MUNCAR
	7.01.01.2.06.0001	Penyediaan Komponen Instalasi Listrik/Penerangan Bangunan Kantor														
			<i>Jumlah Paket Komponen Instalasi Listrik/Penerangan Bangunan Kantor yang Disediakan</i>				1 Paket	8.000.000,00	- Kab. Banyuwangi, Muncar, Semua Kel/Desa	PENDAPATAN ASLI DAERAH (PAD)	-	PP7 - Peningkatan Ketertarikan, Ketertiban Umum dan peningkatan kualitas pelayanan publik bagi Masyarakat di Jawa Timur 9. Pemantapan Transformasi Digital dan Reformasi Birokrasi	-		8.000.000,00	KECAMATAN MUNCAR
	7.01.01.2.06.0002	Penyediaan Peralatan dan Perlengkapan Kantor														

NO	KODE	URUSAN / BIDANG URUSAN / PROGRAM / KEGIATAN / SUB KEGIATAN	INDIKATOR PROGRAM / KEGIATAN / SUB KEGIATAN	TARGET AKHIR PERIODE RENSTRA OPD	REALISASI CAPAIAN RENJA OPD TAHUN 2022	PRAKIRAAN CAPAIAN TARGET RENJA OPD TAHUN 2023	CAPAIAN KINERJA DAN KERANGKA PENDANAAN					KELOMPOK SASARAN	PRAKIRAAN MAJU RENCANA TAHUN 2025		PERANGKAT DAERAH PENANGGUNG JAWAB	
							TARGET 2024	PAGU INDIKATIF (Rp)	LOKASI	SUMBER DANA	PRIORITAS		TARGET	PAGU INDIKATIF (Rp)		
											NASIONAL					DAERAH
1	2	3	4	5	6	7	8	9	10	11	12	13	14	15	16	17
			<i>Jumlah Paket Peralatan dan Perlengkapan Kantor yang Disediakan</i>				1 Paket	20.257.400,00	- Kab. Banyuwangi, Muncar, Semua Kel/Desa	PENDAPATAN ASLI DAERAH (PAD)	-	PP7 - Peningkatan Ke- tentraman, Ketertiban Umum dan peningkatan kualitas pelayanan publik bagi Masyarakat di Jawa Timur 9. Pemantapan Transformasi Digital dan Reformasi Birokrasi	-		20.257.400,00	KECAMATAN MUNCAR
	7.01.01.2.06.0003	Penyediaan Peralatan Rumah Tangga														
			<i>Jumlah Paket Peralatan Rumah Tangga yang Disediakan</i>				1 Paket	8.000.000,00	- Kab. Banyuwangi, Muncar, Semua Kel/Desa	PENDAPATAN ASLI DAERAH (PAD)	-	PP7 - Peningkatan Ke- tentraman, Ketertiban Umum dan peningkatan kualitas pelayanan publik bagi Masyarakat di Jawa Timur 9. Pemantapan Transformasi Digital dan Reformasi Birokrasi	-		8.000.000,00	KECAMATAN MUNCAR
	7.01.01.2.06.0004	Penyediaan Bahan Logistik Kantor														
			<i>Jumlah Paket Bahan Logistik Kantor yang Disediakan</i>				1 Paket	22.490.200,00	- Kab. Banyuwangi, Muncar, Semua Kel/Desa	PENDAPATAN ASLI DAERAH (PAD)	-	PP7 - Peningkatan Ke- tentraman, Ketertiban Umum dan peningkatan kualitas pelayanan publik bagi Masyarakat di Jawa Timur 9. Pemantapan Transformasi Digital dan Reformasi Birokrasi	-		22.490.200,00	KECAMATAN MUNCAR
	7.01.01.2.06.0005	Penyediaan Barang Cetak dan Penggandaan														

NO	KODE	URUSAN / BIDANG URUSAN / PROGRAM / KEGIATAN / SUB KEGIATAN	INDIKATOR PROGRAM / KEGIATAN / SUB KEGIATAN	TARGET AKHIR PERIODE RENSTRA OPD	REALISASI CAPAIAN RENJA OPD TAHUN 2022	PRAKIRAAN CAPAIAN TARGET RENJA OPD TAHUN 2023	CAPAIAN KINERJA DAN KERANGKA PENDANAAN					KELOMPOK SASARAN	PRAKIRAAN MAJU RENCANA TAHUN 2025		PERANGKAT DAERAH PENANGGUNG JAWAB	
							TARGET 2024	PAGU INDIKATIF (Rp)	LOKASI	SUMBER DANA	PRIORITAS		TARGET	PAGU INDIKATIF (Rp)		
											NASIONAL					DAERAH
1	2	3	4	5	6	7	8	9	10	11	12	13	14	15	16	17
			<i>Jumlah Paket Barang Cetak dan Penggandaan yang Disediakan</i>				1 Paket	6.000.000,00	- Kab. Banyuwangi, Muncar, Semua Kel/Desa	PENDAPATAN ASLI DAERAH (PAD)	-	PP7 - Peningkatan Ke tentraman, Ketertiban Umum dan peningkatan kualitas pelayanan publik bagi Masyarakat di Jawa Timur 9. Pemantapan Transformasi Digital dan Reformasi Birokrasi	-		6.000.000,00	KECAMATAN MUNCAR
	7.01.01.2.06.0009	Penyelenggaraan Rapat Koordinasi dan Konsultasi SKPD														
			<i>Jumlah Laporan Penyelenggaraan Rapat Koordinasi dan Konsultasi SKPD</i>				1 Laporan	69.998.000,00	- Kab. Banyuwangi, Muncar, Semua Kel/Desa	PENDAPATAN ASLI DAERAH (PAD)	-	PP7 - Peningkatan Ke tentraman, Ketertiban Umum dan peningkatan kualitas pelayanan publik bagi Masyarakat di Jawa Timur 9. Pemantapan Transformasi Digital dan Reformasi Birokrasi	-		69.998.000,00	KECAMATAN MUNCAR
	7.01.01.2.08	Penyediaan Jasa Penunjang Urusan Pemerintahan Daerah	<i>Cakupan jasa penunjang urusan pemerintahan daerah Cakupan jasa penunjang urusan pemerintahan daerah</i>	100 %			100 % 100 %	191.992.210,00			-	PP7 - Peningkatan Ke tentraman, Ketertiban Umum dan peningkatan kualitas pelayanan publik bagi Masyarakat di Jawa Timur 9. Pemantapan Transformasi Digital dan Reformasi Birokrasi	-	100 %	191.992.210,00	KECAMATAN MUNCAR
	7.01.01.2.08.0001	Penyediaan Jasa Surat Menyurat														



NO	KODE	URUSAN / BIDANG URUSAN / PROGRAM / KEGIATAN / SUB KEGIATAN	INDIKATOR PROGRAM / KEGIATAN / SUB KEGIATAN	TARGET AKHIR PERIODE RENSTRA OPD	REALISASI CAPAIAN RENJA OPD TAHUN 2022	PRAKIRAAN CAPAIAN TARGET RENJA OPD TAHUN 2023	CAPAIAN KINERJA DAN KERANGKA PENDANAAN					KELOMPOK SASARAN	PRAKIRAAN MAJU RENCANA TAHUN 2025		PERANGKAT DAERAH PENANGGUNG JAWAB	
							TARGET 2024	PAGU INDIKATIF (Rp)	LOKASI	SUMBER DANA	PRIORITAS		TARGET	PAGU INDIKATIF (Rp)		
											NASIONAL					DAERAH
1	2	3	4	5	6	7	8	9	10	11	12	13	14	15	16	17
			<i>Jumlah Laporan Penyediaan Jasa Surat Menyurat</i>				1 Laporan	2.000.000,00	- Kab. Banyuwangi, Muncar, Semua Kel/Desa	PENDAPATAN ASLI DAERAH (PAD)	-	PP7 - Peningkatan Ke- tentraman, Ketertiban Umum dan peningkatan kualitas pelayanan publik bagi Masyarakat di Jawa Timur 9. Pemanta- pan Transfo- rmasi Digital dan Reformasi Birokrasi	-		2.000.000,00	KECAMATAN MUNCAR
	7.01.01.2.08.0002	Penyediaan Jasa Komunikasi, Sumber Daya Air dan Listrik														
			<i>Jumlah Laporan Penyediaan Jasa Komunikasi, Sumber Daya Air dan Listrik yang Disediakan</i>				1 Laporan	61.992.210,00	- Kab. Banyuwangi, Muncar, Semua Kel/Desa	PENDAPATAN ASLI DAERAH (PAD)	-	PP7 - Peningkatan Ke- tentraman, Ketertiban Umum dan peningkatan kualitas pelayanan publik bagi Masyarakat di Jawa Timur 9. Pemanta- pan Transfo- rmasi Digital dan Reformasi Birokrasi	-		61.992.210,00	KECAMATAN MUNCAR
	7.01.01.2.08.0003	Penyediaan Jasa Peralatan dan Perlengkapan Kantor														
			<i>Jumlah Laporan Penyediaan Jasa Peralatan dan Perlengkapan Kantor yang Disediakan</i>				1 Laporan	5.000.000,00	- Kab. Banyuwangi, Muncar, Semua Kel/Desa	PENDAPATAN ASLI DAERAH (PAD)	-	PP7 - Peningkatan Ke- tentraman, Ketertiban Umum dan peningkatan kualitas pelayanan publik bagi Masyarakat di Jawa Timur 9. Pemanta- pan Transfo- rmasi Digital dan Reformasi Birokrasi	-		5.000.000,00	KECAMATAN MUNCAR
	7.01.01.2.08.0004	Penyediaan Jasa Pelayanan Umum Kantor														

NO	KODE	URUSAN / BIDANG URUSAN / PROGRAM / KEGIATAN / SUB KEGIATAN	INDIKATOR PROGRAM / KEGIATAN / SUB KEGIATAN	TARGET AKHIR PERIODE RENSTRA OPD	REALISASI CAPAIAN RENJA OPD TAHUN 2022	PRAKIRAAN CAPAIAN TARGET RENJA OPD TAHUN 2023	CAPAIAN KINERJA DAN KERANGKA PENDANAAN						KELOMPOK SASARAN	PRAKIRAAN MAJU RENCANA TAHUN 2025		PERANGKAT DAERAH PENANGGUNG JAWAB
							TARGET 2024	PAGU INDIKATIF (Rp)	LOKASI	SUMBER DANA	PRIORITAS			TARGET	PAGU INDIKATIF (Rp)	
											NASIONAL	DAERAH				
1	2	3	4	5	6	7	8	9	10	11	12	13	14	15	16	17
			<i>Jumlah Laporan Penyediaan Jasa Pelayanan Umum Kantor yang Disediakan</i>				1 Laporan	123.000.000,00	- Kab. Banyuwangi, Muncar, Semua Kel/Desa	PENDAPATAN ASLI DAERAH (PAD)	-	PP7 - Peningkatan Keteraturan, Ketertiban Umum dan peningkatan kualitas pelayanan publik bagi Masyarakat di Jawa Timur 9. Pemanta pan Transfo rmasi Digital dan Reformasi Birokrasi	-		123.000.000,00	KECAMATAN MUNCAR
	7.01.01.2.09	Pemeliharaan Barang Milik Daerah Penunjang Urusan Pemerintahan Daerah	<i>Cakupan barang milik daerah penunjang urusan pemerintahan daerah Cakupan barang milik daerah penunjang urusan pemerintahan daerah</i>	100 %			100 % 100 %	19.992.400,00			-	PP7 - Peningkatan Keteraturan, Ketertiban Umum dan peningkatan kualitas pelayanan publik bagi Masyarakat di Jawa Timur 9. Pemanta pan Transfo rmasi Digital dan Reformasi Birokrasi	-	100 %	19.992.400,00	KECAMATAN MUNCAR
	7.01.01.2.09.0002	Penyediaan Jasa Pemeliharaan, Biaya Pemeliharaan, Pajak dan Perizinan Kendaraan Dinas Operasional atau Lapangan														
			<i>Jumlah Kendaraan Dinas Operasional atau Lapangan yang Dipelihara dan dibayarkan Pajak dan Perizinannya</i>				1 Unit	19.992.400,00	- Kab. Banyuwangi, Muncar, Semua Kel/Desa	PENDAPATAN ASLI DAERAH (PAD)	-	PP7 - Peningkatan Keteraturan, Ketertiban Umum dan peningkatan kualitas pelayanan publik bagi Masyarakat di Jawa Timur 9. Pemanta pan Transfo rmasi Digital dan Reformasi Birokrasi	-		19.992.400,00	KECAMATAN MUNCAR

NO	KODE	URUSAN / BIDANG URUSAN / PROGRAM / KEGIATAN / SUB KEGIATAN	INDIKATOR PROGRAM / KEGIATAN / SUB KEGIATAN	TARGET AKHIR PERIODE RENSTRA OPD	REALISASI CAPAIAN RENJA OPD TAHUN 2022	PRAKIRAAN CAPAIAN TARGET RENJA OPD TAHUN 2023	CAPAIAN KINERJA DAN KERANGKA PENDANAAN					KELOMPOK SASARAN	PRAKIRAAN MAJU RENCANA TAHUN 2025		PERANGKAT DAERAH PENANGGUNG JAWAB	
							TARGET 2024	PAGU INDIKATIF (Rp)	LOKASI	SUMBER DANA	PRIORITAS		TARGET	PAGU INDIKATIF (Rp)		
											NASIONAL					DAERAH
1	2	3	4	5	6	7	8	9	10	11	12	13	14	15	16	17
2.	7.01.02	PROGRAM PENYELENGGARAAN PEMERINTAHAN DAN PELAYANAN PUBLIK	<i>Persentase sarana prasarana kecamatan dan kelurahan dalam kondisi baik</i> <i>Persentase sarana prasarana kecamatan dan kelurahan dalam kondisi baik</i>	85 % 85 %			82,5 % 82,5 %	159.280.900,00						85 % 85 %	159.280.900,00	
	7.01.02.2.01	Koordinasi Penyelenggaraan Kegiatan Pemerintahan di Tingkat Kecamatan	<i>Cakupan koordinasi penyelenggaraan kegiatan pemerintahan di tingkat kecamatan</i> <i>Cakupan koordinasi penyelenggaraan kegiatan pemerintahan di tingkat kecamatan</i>	100 %			100 % 100 %	149.280.900,00			-	PP7 - Peningkatan Ke- tentraman, Ketertiban Umum dan peningkatan kualitas pelayanan publik bagi Masyarakat di Jawa Timur 9. Pemanta- pan Transfo- rmasi Digital dan Reformasi Birokrasi	-	100 %	149.280.900,00	KECAMATAN MUNCAR
	7.01.02.2.01.0002	Peningkatan Efektifitas Kegiatan Pemerintahan di Tingkat Kecamatan														
			<i>Jumlah Dokumen Peningkatan Efektifitas Kegiatan Pemerintahan di Tingkat Kecamatan</i>				1 Dokumen	149.280.900,00	- Kab. Banyuwangi, Muncar, Semua Kel/Desa	PENDAPATAN ASLI DAERAH (PAD)	-	PP7 - Peningkatan Ke- tentraman, Ketertiban Umum dan peningkatan kualitas pelayanan publik bagi Masyarakat di Jawa Timur 9. Pemanta- pan Transfo- rmasi Digital dan Reformasi Birokrasi	-		149.280.900,00	KECAMATAN MUNCAR

NO	KODE	URUSAN / BIDANG URUSAN / PROGRAM / KEGIATAN / SUB KEGIATAN	INDIKATOR PROGRAM / KEGIATAN / SUB KEGIATAN	TARGET AKHIR PERIODE RENSTRA OPD	REALISASI CAPAIAN RENJA OPD TAHUN 2022	PRAKIRAAN CAPAIAN TARGET RENJA OPD TAHUN 2023	CAPAIAN KINERJA DAN KERANGKA PENDANAAN						KELOMPOK SASARAN	PRAKIRAAN MAJU RENCANA TAHUN 2025		PERANGKAT DAERAH PENANGGUNG JAWAB
							TARGET 2024	PAGU INDIKATIF (Rp)	LOKASI	SUMBER DANA	PRIORITAS			TARGET	PAGU INDIKATIF (Rp)	
											NASIONAL	DAERAH				
1	2	3	4	5	6	7	8	9	10	11	12	13	14	15	16	17
	7.01.02.2.02	Penyelenggaraan Urusan Pemerintahan yang Tidak Dilaksanakan oleh Unit Kerja Perangkat Daerah yang Ada di Kecamatan	<i>Cakupan penyelenggaraan urusan pemerintahan yang tidak dilaksanakan oleh unit kerja perangkat daerah yang ada di kecamatan</i> <i>Cakupan penyelenggaraan urusan pemerintahan yang tidak dilaksanakan oleh unit kerja perangkat daerah yang ada di kecamatan</i>	100 %			100 % 100 %	10.000.000,00			-	PP7 - Peningkatan Ketertarikan, Ketertiban Umum dan peningkatan kualitas pelayanan publik bagi Masyarakat di Jawa Timur 9. Pemantapan Transformasi Digital dan Reformasi Birokrasi	-	100 %	10.000.000,00	KECAMATAN MUNCAR
	7.01.02.2.02.0001	Perencanaan Kegiatan Pelayanan kepada Masyarakat di Kecamatan														
			<i>Jumlah Dokumen Perencanaan Kegiatan Pelayanan kepada Masyarakat di Kecamatan</i>				1 Dokumen	10.000.000,00	- Kab. Banyuwangi, Muncar, Semua Kel/Desa	PENDAPATAN ASLI DAERAH (PAD)	-	PP7 - Peningkatan Ketertarikan, Ketertiban Umum dan peningkatan kualitas pelayanan publik bagi Masyarakat di Jawa Timur 9. Pemantapan Transformasi Digital dan Reformasi Birokrasi	-		10.000.000,00	KECAMATAN MUNCAR
3.	7.01.03	<b>PROGRAM PEMBERDAYAAN MASYARAKAT DESA DAN KELURAHAN</b>	<i>Persentase keterlibatan masyarakat dalam kegiatan pembangunan</i> <i>Persentase keterlibatan masyarakat dalam kegiatan pembangunan</i>	30 % 30 %			27 % 27 %	735.706.500,00						30 % 30 %	735.706.500,00	
	7.01.03.2.01	Koordinasi Kegiatan Pemberdayaan Desa	<i>Cakupan koordinasi kegiatan pemberdayaan desa</i> <i>Cakupan koordinasi kegiatan pemberdayaan desa</i>	100 %			100 % 100 %	735.706.500,00			-	PP7 - Peningkatan Ketertarikan, Ketertiban Umum dan peningkatan kualitas pelayanan publik bagi Masyarakat di Jawa Timur 9. Pemantapan Transformasi Digital dan Reformasi Birokrasi	-	100 %	735.706.500,00	KECAMATAN MUNCAR

NO	KODE	URUSAN / BIDANG URUSAN / PROGRAM / KEGIATAN / SUB KEGIATAN	INDIKATOR PROGRAM / KEGIATAN / SUB KEGIATAN	TARGET AKHIR PERIODE RENSTRA OPD	REALISASI CAPAIAN RENJA OPD TAHUN 2022	PRAKIRAAN CAPAIAN TARGET RENJA OPD TAHUN 2023	CAPAIAN KINERJA DAN KERANGKA PENDANAAN						KELOMPOK SASARAN	PRAKIRAAN MAJU RENCANA TAHUN 2025		PERANGKAT DAERAH PENANGGUNG JAWAB
							TARGET 2024	PAGU INDIKATIF (Rp)	LOKASI	SUMBER DANA	PRIORITAS			TARGET	PAGU INDIKATIF (Rp)	
											NASIONAL	DAERAH				
1	2	3	4	5	6	7	8	9	10	11	12	13	14	15	16	17
	7.01.03.2.01.0003	Peningkatan Efektifitas Kegiatan Pemberdayaan Masyarakat di Wilayah Kecamatan														
			<i>Jumlah Laporan Peningkatan Efektivitas Kegiatan Pemberdayaan Masyarakat di Wilayah Kecamatan</i>				1 Laporan	735.706.500,00	- Kab. Banyuwangi, Muncar, Semua Kel/Desa	PENDAPATAN ASLI DAERAH (PAD)	-	PP7 - Peningkatan Ketertarikan, Ketertiban Umum dan peningkatan kualitas pelayanan publik bagi Masyarakat di Jawa Timur 9. Pemantapan Transformasi Digital dan Reformasi Birokrasi	-		735.706.500,00	KECAMATAN MUNCAR
4.	7.01.04	<b>PROGRAM KOORDINASI KETENTRAMAN DAN KETERTIBAN UMUM</b>	<i>Jumlah pelanggaran Perda dan Perbup di Kecamatan Jumlah pelanggaran Perda dan Perbup di Kecamatan</i>	<b>2 kasus 2 Kasus</b>			<b>2 kasus 2 Kasus</b>	<b>18.825.200,00</b>						<b>2 kasus 2 Kasus</b>	<b>18.825.200,00</b>	
	7.01.04.2.02	Koordinasi Penerapan dan Penegakan Peraturan Daerah dan Peraturan Kepala Daerah	-	100 %			-	18.825.200,00			-	PP7 - Peningkatan Ketertarikan, Ketertiban Umum dan peningkatan kualitas pelayanan publik bagi Masyarakat di Jawa Timur 9. Pemantapan Transformasi Digital dan Reformasi Birokrasi	-	100 %	18.825.200,00	KECAMATAN MUNCAR
	7.01.04.2.02.0001	Koordinasi/Sinergi dengan Perangkat Daerah yang Tugas dan Fungsinya di Bidang Penegakan Peraturan Perundang-Undangan dan/atau Kepolisian Negara Republik Indonesia														
			<i>Jumlah Laporan Koordinasi/Sinergi dengan Perangkat Daerah yang Tugas dan Fungsinya di Bidang Penegakan Peraturan Perundang-Undangan dan/atau Kepolisian Negara Republik Indonesia</i>				1 Laporan	18.825.200,00	- Kab. Banyuwangi, Muncar, Semua Kel/Desa	PENDAPATAN ASLI DAERAH (PAD)	-	PP7 - Peningkatan Ketertarikan, Ketertiban Umum dan peningkatan kualitas pelayanan publik bagi Masyarakat di Jawa Timur 9. Pemantapan Transformasi Digital dan Reformasi Birokrasi	-		18.825.200,00	KECAMATAN MUNCAR

NO	KODE	URUSAN / BIDANG URUSAN / PROGRAM / KEGIATAN / SUB KEGIATAN	INDIKATOR PROGRAM / KEGIATAN / SUB KEGIATAN	TARGET AKHIR PERIODE RENSTRA OPD	REALISASI CAPAIAN RENJA OPD TAHUN 2022	PRAKIRAAN CAPAIAN TARGET RENJA OPD TAHUN 2023	CAPAIAN KINERJA DAN KERANGKA PENDANAAN						KELOMPOK SASARAN	PRAKIRAAN MAJU RENCANA TAHUN 2025		PERANGKAT DAERAH PENANGGUNG JAWAB
							TARGET 2024	PAGU INDIKATIF (Rp)	LOKASI	SUMBER DANA	PRIORITAS			TARGET	PAGU INDIKATIF (Rp)	
											NASIONAL	DAERAH				
1	2	3	4	5	6	7	8	9	10	11	12	13	14	15	16	17
5.	7.01.06	PROGRAM PEMBINAAN DAN PENGAWASAN PEMERINTAHAN DESA	<i>Persentase laporan keuangan desa yang selesai tepat waktu Persentase laporan keuangan desa yang selesai tepat waktu</i>	90 % 90 %			90 % 90 %	13.350.500,00						90 % 90 %	13.350.500,00	
	7.01.06.2.01	Fasilitasi, Rekomendasi dan Koordinasi Pembinaan dan Pengawasan Pemerintahan Desa	<i>Cakupan fasilitasi, rekomendasi dan koordinasi pembinaan dan pengawasan pemerintahan desa Cakupan fasilitasi, rekomendasi dan koordinasi pembinaan dan pengawasan pemerintahan desa</i>	100 %			100 % 100 %	13.350.500,00			-	PP7 - Peningkatan Ke tentraman, Ketertiban Umum dan peningkatan kualitas pelayanan publik bagi Masyarakat di Jawa Timur 9. Pemantapan Transformasi Digital dan Reformasi Birokrasi	-	100 %	13.350.500,00	KECAMATAN MUNCAR
	7.01.06.2.01.0003	Fasilitasi Pengelolaan Keuangan Desa dan Pendayagunaan Aset Desa														
			<i>Jumlah Dokumen yang Difasilitasi dalam rangka Pengelolaan Keuangan Desa dan Pendayagunaan Aset Desa</i>				1 Dokumen	13.350.500,00	- Kab. Banyuwangi, Muncar, Semua Kel/Desa	PENDAPATAN ASLI DAERAH (PAD)	-	PP7 - Peningkatan Ke tentraman, Ketertiban Umum dan peningkatan kualitas pelayanan publik bagi Masyarakat di Jawa Timur 9. Pemantapan Transformasi Digital dan Reformasi Birokrasi	-		13.350.500,00	KECAMATAN MUNCAR
	X	NON URUSAN						7.493.000,00							7.493.000,00	
	X.XX	URUSAN PEMERINTAHAN BIDANG XX						7.493.000,00							7.493.000,00	
1.	X.XX.01	PROGRAM PENUNJANG URUSAN PEMERINTAHAN DAERAH KABUPATEN/KOTA	<i>Persentase pemenuhan kebutuhan penunjang Perangkat Daerah Persentase pemenuhan kebutuhan penunjang Perangkat Daerah</i>	95 % 95 %			94,5 % 94,5 %	7.493.000,00						95 % 95 %	7.493.000,00	

NO	KODE	URUSAN / BIDANG URUSAN / PROGRAM / KEGIATAN / SUB KEGIATAN	INDIKATOR PROGRAM / KEGIATAN / SUB KEGIATAN	TARGET AKHIR PERIODE RENSTRA OPD	REALISASI CAPAIAN RENJA OPD TAHUN 2022	PRAKIRAAN CAPAIAN TARGET RENJA OPD TAHUN 2023	CAPAIAN KINERJA DAN KERANGKA PENDANAAN					KELOMPOK SASARAN	PRAKIRAAN MAJU RENCANA TAHUN 2025		PERANGKAT DAERAH PENANGGUNG JAWAB	
							TARGET 2024	PAGU INDIKATIF (Rp)	LOKASI	SUMBER DANA	PRIORITAS		TARGET	PAGU INDIKATIF (Rp)		
											NASIONAL					DAERAH
1	2	3	4	5	6	7	8	9	10	11	12	13	14	15	16	17
	X.XX.01.2.09	Pemeliharaan Barang Milik Daerah Penunjang Urusan Pemerintahan Daerah	Cakupan barang milik daerah penunjang urusan pemerintahan daerah Cakupan barang milik daerah penunjang urusan pemerintahan daerah	100 %			100 % 100 %	7.493.000,00			-	PP7 - Peningkatan Ke tentraman, Ketertiban Umum dan peningkatan kualitas pelayanan publik bagi Masyarakat di Jawa Timur	-	100 %	7.493.000,00	KECAMATAN MUNCAR
	X.XX.01.2.09.0006	Pemeliharaan Peralatan dan Mesin Lainnya														
			Jumlah Peralatan dan Mesin Lainnya yang Dipelihara				1 Unit	7.493.000,00	- Kab. Banyuwangi, Muncar, Semua Kel/Desa	PENDAPATAN ASLI DAERAH (PAD)	-	PP7 - Peningkatan Ke tentraman, Ketertiban Umum dan peningkatan kualitas pelayanan publik bagi Masyarakat di Jawa Timur	-		7.493.000,00	KECAMATAN MUNCAR
		<b>KECAMATAN CLURING</b>						<b>4.182.442.380,00</b>							<b>4.182.442.380,00</b>	
	<b>7</b>	<b>UNSUR KEWILAYAHAN</b>						<b>4.182.442.380,00</b>							<b>4.182.442.380,00</b>	
	<b>7.01</b>	<b>KECAMATAN</b>						<b>4.182.442.380,00</b>							<b>4.182.442.380,00</b>	
1.	<b>7.01.01</b>	<b>PROGRAM PENUNJANG URUSAN PEMERINTAHAN DAERAH KABUPATEN/KOTA</b>	<b>Persentase pemenuhan kebutuhan penunjang Perangkat Daerah Persentase pemenuhan kebutuhan penunjang Perangkat Daerah</b>	<b>95 %</b>			<b>94,5 % 94,5 %</b>	<b>2.884.623.680,00</b>						<b>95 %</b>	<b>2.884.623.680,00</b>	
	7.01.01.2.01	Perencanaan, Penganggaran, dan Evaluasi Kinerja Perangkat Daerah	Cakupan Perencanaan, Penganggaran, dan Evaluasi Kinerja Perangkat Daerah Cakupan Perencanaan, Penganggaran, dan Evaluasi Kinerja Perangkat Daerah	100 %			100 % 100 %	2.500.000,00			-	PP7 - Peningkatan Ke tentraman, Ketertiban Umum dan peningkatan kualitas pelayanan publik bagi Masyarakat di Jawa Timur 9. Pemantapan Transformasi Digital dan Reformasi Birokrasi	-	100 %	2.500.000,00	KECAMATAN CLURING
	7.01.01.2.01.0001	Penyusunan Dokumen Perencanaan Perangkat Daerah														

NO	KODE	URUSAN / BIDANG URUSAN / PROGRAM / KEGIATAN / SUB KEGIATAN	INDIKATOR PROGRAM / KEGIATAN / SUB KEGIATAN	TARGET AKHIR PERIODE RENSTRA OPD	REALISASI CAPAIAN RENJA OPD TAHUN 2022	PRAKIRAAN CAPAIAN TARGET RENJA OPD TAHUN 2023	CAPAIAN KINERJA DAN KERANGKA PENDANAAN						KELOMPOK SASARAN	PRAKIRAAN MAJU RENCANA TAHUN 2025		PERANGKAT DAERAH PENANGGUNG JAWAB
							TARGET 2024	PAGU INDIKATIF (Rp)	LOKASI	SUMBER DANA	PRIORITAS			TARGET	PAGU INDIKATIF (Rp)	
											NASIONAL	DAERAH				
1	2	3	4	5	6	7	8	9	10	11	12	13	14	15	16	17
			<i>Jumlah Dokumen Perencanaan Perangkat Daerah</i>				1 Dokumen	2.500.000,00	- Kab. Banyuwangi, Cluring, Semua Kel/Desa	PENDAPATAN ASLI DAERAH (PAD)	-	PP7 - Peningkatan Ke- tentraman, Ketertiban Umum dan peningkatan kualitas pelayanan publik bagi Masyarakat di Jawa Timur 9. Pemanta- pan Transfo- rmasi Digital dan Reformasi Birokrasi	-		2.500.000,00	KECAMATAN CLURING
	7.01.01.2.02	Administrasi Keuangan Perangkat Daerah	<i>Cakupan administrasi keuangan perangkat daerah Cakupan administrasi keuangan perangkat daerah</i>	100 %			100 % 100 %	2.522.224.166,00			-	PP7 - Peningkatan Ke- tentraman, Ketertiban Umum dan peningkatan kualitas pelayanan publik bagi Masyarakat di Jawa Timur 9. Pemanta- pan Transfo- rmasi Digital dan Reformasi Birokrasi	-	100 %	2.522.224.166,00	KECAMATAN CLURING
	7.01.01.2.02.0001	Penyediaan Gaji dan Tunjangan ASN														
			<i>Jumlah Orang yang Menerima Gaji dan Tunjangan ASN</i>				143 Orang/bulan	2.522.224.166,00	- Kab. Banyuwangi, Cluring, Semua Kel/Desa	PENDAPATAN ASLI DAERAH (PAD)	-	PP7 - Peningkatan Ke- tentraman, Ketertiban Umum dan peningkatan kualitas pelayanan publik bagi Masyarakat di Jawa Timur 9. Pemanta- pan Transfo- rmasi Digital dan Reformasi Birokrasi	-		2.522.224.166,00	KECAMATAN CLURING



NO	KODE	URUSAN / BIDANG URUSAN / PROGRAM / KEGIATAN / SUB KEGIATAN	INDIKATOR PROGRAM / KEGIATAN / SUB KEGIATAN	TARGET AKHIR PERIODE RENSTRA OPD	REALISASI CAPAIAN RENJA OPD TAHUN 2022	PRAKIRAAN CAPAIAN TARGET RENJA OPD TAHUN 2023	CAPAIAN KINERJA DAN KERANGKA PENDANAAN						KELOMPOK SASARAN	PRAKIRAAN MAJU RENCANA TAHUN 2025		PERANGKAT DAERAH PENANGGUNG JAWAB
							TARGET 2024	PAGU INDIKATIF (Rp)	LOKASI	SUMBER DANA	PRIORITAS			TARGET	PAGU INDIKATIF (Rp)	
											NASIONAL	DAERAH				
1	2	3	4	5	6	7	8	9	10	11	12	13	14	15	16	17
	7.01.01.2.06	Administrasi Umum Perangkat Daerah	<i>Cakupan administrasi umum perangkat daerah Cakupan administrasi umum perangkat daerah</i>	100 %			100 % 100 %	126.999.500,00			-	PP7 - Peningkatan Ke- tentraman, Ketertiban Umum dan peningkatan kualitas pelayanan publik bagi Masyarakat di Jawa Timur 9. Pemanta- pan Transfo- rmasi Digital dan Reformasi Birokrasi	-	100 %	126.999.500,00	KECAMATAN CLURING
	7.01.01.2.06.0001	Penyediaan Komponen Instalasi Listrik/Penerangan Bangunan Kantor														
			<i>Jumlah Paket Komponen Instalasi Listrik/Penerangan Bangunan Kantor yang Disediakan</i>				1 Paket	8.000.000,00	- Kab. Banyuwangi, Cluring, Semua Kel/Desa	PENDAPATAN ASLI DAERAH (PAD)	-	PP7 - Peningkatan Ke- tentraman, Ketertiban Umum dan peningkatan kualitas pelayanan publik bagi Masyarakat di Jawa Timur 9. Pemanta- pan Transfo- rmasi Digital dan Reformasi Birokrasi	-		8.000.000,00	KECAMATAN CLURING
	7.01.01.2.06.0002	Penyediaan Peralatan dan Perlengkapan Kantor														
			<i>Jumlah Paket Peralatan dan Perlengkapan Kantor yang Disediakan</i>				1 Paket	19.999.500,00	- Kab. Banyuwangi, Cluring, Semua Kel/Desa	PENDAPATAN ASLI DAERAH (PAD)	-	PP7 - Peningkatan Ke- tentraman, Ketertiban Umum dan peningkatan kualitas pelayanan publik bagi Masyarakat di Jawa Timur 9. Pemanta- pan Transfo- rmasi Digital dan Reformasi Birokrasi	-		19.999.500,00	KECAMATAN CLURING
	7.01.01.2.06.0003	Penyediaan Peralatan Rumah Tangga														

NO	KODE	URUSAN / BIDANG URUSAN / PROGRAM / KEGIATAN / SUB KEGIATAN	INDIKATOR PROGRAM / KEGIATAN / SUB KEGIATAN	TARGET AKHIR PERIODE RENSTRA OPD	REALISASI CAPAIAN RENJA OPD TAHUN 2022	PRAKIRAAN CAPAIAN TARGET RENJA OPD TAHUN 2023	CAPAIAN KINERJA DAN KERANGKA PENDANAAN					KELOMPOK SASARAN	PRAKIRAAN MAJU RENCANA TAHUN 2025		PERANGKAT DAERAH PENANGGUNG JAWAB	
							TARGET 2024	PAGU INDIKATIF (Rp)	LOKASI	SUMBER DANA	PRIORITAS		TARGET	PAGU INDIKATIF (Rp)		
											NASIONAL					DAERAH
1	2	3	4	5	6	7	8	9	10	11	12	13	14	15	16	17
			<i>Jumlah Paket Peralatan Rumah Tangga yang Disediakan</i>				1 Paket	8.000.000,00	- Kab. Banyuwangi, Cluring, Semua Kel/Desa	PENDAPATAN ASLI DAERAH (PAD)	-	PP7 - Peningkatan Ke- tentraman, Ketertiban Umum dan peningkatan kualitas pelayanan publik bagi Masyarakat di Jawa Timur 9. Pemanta- pan Transfo- rmasi Digital dan Reformasi Birokrasi	-		8.000.000,00	KECAMATAN CLURING
	7.01.01.2.06.0004	Penyediaan Bahan Logistik Kantor														
			<i>Jumlah Paket Bahan Logistik Kantor yang Disediakan</i>				1 Paket	20.000.000,00	- Kab. Banyuwangi, Cluring, Semua Kel/Desa	PENDAPATAN ASLI DAERAH (PAD)	-	PP7 - Peningkatan Ke- tentraman, Ketertiban Umum dan peningkatan kualitas pelayanan publik bagi Masyarakat di Jawa Timur 9. Pemanta- pan Transfo- rmasi Digital dan Reformasi Birokrasi	-		20.000.000,00	KECAMATAN CLURING
	7.01.01.2.06.0005	Penyediaan Barang Cetak dan Penggandaan														
			<i>Jumlah Paket Barang Cetakan dan Penggandaan yang Disediakan</i>				1 Paket	6.000.000,00	- Kab. Banyuwangi, Cluring, Semua Kel/Desa	PENDAPATAN ASLI DAERAH (PAD)	-	PP7 - Peningkatan Ke- tentraman, Ketertiban Umum dan peningkatan kualitas pelayanan publik bagi Masyarakat di Jawa Timur 9. Pemanta- pan Transfo- rmasi Digital dan Reformasi Birokrasi	-		6.000.000,00	KECAMATAN CLURING
	7.01.01.2.06.0009	Penyelenggaraan Rapat Koordinasi dan Konsultasi SKPD														

NO	KODE	URUSAN / BIDANG URUSAN / PROGRAM / KEGIATAN / SUB KEGIATAN	INDIKATOR PROGRAM / KEGIATAN / SUB KEGIATAN	TARGET AKHIR PERIODE RENSTRA OPD	REALISASI CAPAIAN RENJA OPD TAHUN 2022	PRAKIRAAN CAPAIAN TARGET RENJA OPD TAHUN 2023	CAPAIAN KINERJA DAN KERANGKA PENDANAAN						KELOMPOK SASARAN	PRAKIRAAN MAJU RENCANA TAHUN 2025		PERANGKAT DAERAH PENANGGUNG JAWAB
							TARGET 2024	PAGU INDIKATIF (Rp)	LOKASI	SUMBER DANA	PRIORITAS			TARGET	PAGU INDIKATIF (Rp)	
											NASIONAL	DAERAH				
1	2	3	4	5	6	7	8	9	10	11	12	13	14	15	16	17
			<i>Jumlah Laporan Penyelenggaraan Rapat Koordinasi dan Konsultasi SKPD</i>				1 Laporan	65.000.000,00	- Kab. Banyuwangi, Cluring, Semua Kel/Desa	PENDAPATAN ASLI DAERAH (PAD)	-	PP7 - Peningkatan Ketertarikan, Ketertiban Umum dan peningkatan kualitas pelayanan publik bagi Masyarakat di Jawa Timur 9. Pemantapan Transformasi Digital dan Reformasi Birokrasi	-		65.000.000,00	KECAMATAN CLURING
	7.01.01.2.08	Penyediaan Jasa Penunjang Urusan Pemerintahan Daerah	<i>Cakupan jasa penunjang urusan pemerintahan daerah Cakupan jasa penunjang urusan pemerintahan daerah</i>	100 %			100 % 100 %	192.947.914,00			-	PP7 - Peningkatan Ketertarikan, Ketertiban Umum dan peningkatan kualitas pelayanan publik bagi Masyarakat di Jawa Timur 9. Pemantapan Transformasi Digital dan Reformasi Birokrasi	-	100 %	192.947.914,00	KECAMATAN CLURING
	7.01.01.2.08.0001	Penyediaan Jasa Surat Menyurat														
			<i>Jumlah Laporan Penyediaan Jasa Surat Menyurat</i>				1 Laporan	2.000.000,00	- Kab. Banyuwangi, Cluring, Semua Kel/Desa	PENDAPATAN ASLI DAERAH (PAD)	-	PP7 - Peningkatan Ketertarikan, Ketertiban Umum dan peningkatan kualitas pelayanan publik bagi Masyarakat di Jawa Timur 9. Pemantapan Transformasi Digital dan Reformasi Birokrasi	-		2.000.000,00	KECAMATAN CLURING
	7.01.01.2.08.0002	Penyediaan Jasa Komunikasi, Sumber Daya Air dan Listrik														

NO	KODE	URUSAN / BIDANG URUSAN / PROGRAM / KEGIATAN / SUB KEGIATAN	INDIKATOR PROGRAM / KEGIATAN / SUB KEGIATAN	TARGET AKHIR PERIODE RENSTRA OPD	REALISASI CAPAIAN RENJA OPD TAHUN 2022	PRAKIRAAN CAPAIAN TARGET RENJA OPD TAHUN 2023	CAPAIAN KINERJA DAN KERANGKA PENDANAAN					KELOMPOK SASARAN	PRAKIRAAN MAJU RENCANA TAHUN 2025		PERANGKAT DAERAH PENANGGUNG JAWAB	
							TARGET 2024	PAGU INDIKATIF (Rp)	LOKASI	SUMBER DANA	PRIORITAS		TARGET	PAGU INDIKATIF (Rp)		
											NASIONAL					DAERAH
1	2	3	4	5	6	7	8	9	10	11	12	13	14	15	16	17
			<i>Jumlah Laporan Penyediaan Jasa Komunikasi, Sumber Daya Air dan Listrik yang Disediakan</i>				1 Laporan	43.747.914,00	- Kab. Banyuwangi, Semua Kecamatan, Semua Kel/Desa	PENDAPATAN ASLI DAERAH (PAD)	-	PP7 - Peningkatan Ke- tentraman, Ketertiban Umum dan peningkatan kualitas pelayanan publik bagi Masyarakat di Jawa Timur 9. Pemanta- pan Transfo- rmasi Digital dan Reformasi Birokrasi	-		43.747.914,00	KECAMATAN CLURING
	7.01.01.2.08.0003	Penyediaan Jasa Peralatan dan Perlengkapan Kantor														
			<i>Jumlah Laporan Penyediaan Jasa Peralatan dan Perlengkapan Kantor yang Disediakan</i>				1 Laporan	5.000.000,00	- Kab. Banyuwangi, Cluring, Semua Kel/Desa	PENDAPATAN ASLI DAERAH (PAD)	-	PP7 - Peningkatan Ke- tentraman, Ketertiban Umum dan peningkatan kualitas pelayanan publik bagi Masyarakat di Jawa Timur 9. Pemanta- pan Transfo- rmasi Digital dan Reformasi Birokrasi	-		5.000.000,00	KECAMATAN CLURING
	7.01.01.2.08.0004	Penyediaan Jasa Pelayanan Umum Kantor														
			<i>Jumlah Laporan Penyediaan Jasa Pelayanan Umum Kantor yang Disediakan</i>				1 Laporan	142.200.000,00	- Kab. Banyuwangi, Cluring, Semua Kel/Desa	PENDAPATAN ASLI DAERAH (PAD)	-	PP7 - Peningkatan Ke- tentraman, Ketertiban Umum dan peningkatan kualitas pelayanan publik bagi Masyarakat di Jawa Timur 9. Pemanta- pan Transfo- rmasi Digital dan Reformasi Birokrasi	-		142.200.000,00	KECAMATAN CLURING

NO	KODE	URUSAN / BIDANG URUSAN / PROGRAM / KEGIATAN / SUB KEGIATAN	INDIKATOR PROGRAM / KEGIATAN / SUB KEGIATAN	TARGET AKHIR PERIODE RENSTRA OPD	REALISASI CAPAIAN RENJA OPD TAHUN 2022	PRAKIRAAN CAPAIAN TARGET RENJA OPD TAHUN 2023	CAPAIAN KINERJA DAN KERANGKA PENDANAAN						KELOMPOK SASARAN	PRAKIRAAN MAJU RENCANA TAHUN 2025		PERANGKAT DAERAH PENANGGUNG JAWAB
							TARGET 2024	PAGU INDIKATIF (Rp)	LOKASI	SUMBER DANA	PRIORITAS			TARGET	PAGU INDIKATIF (Rp)	
											NASIONAL	DAERAH				
1	2	3	4	5	6	7	8	9	10	11	12	13	14	15	16	17
	7.01.01.2.09	Pemeliharaan Barang Milik Daerah Penunjang Urusan Pemerintahan Daerah	<i>Cakupan barang milik daerah penunjang urusan pemerintahan daerah</i> <i>Cakupan barang milik daerah penunjang urusan pemerintahan daerah</i>	100 %			100 % 100 %	39.952.100,00			-	PP7 - Peningkatan Ke tentraman, Ketertiban Umum dan peningkatan kualitas pelayanan publik bagi Masyarakat di Jawa Timur 9. Pemantapan Transformasi Digital dan Reformasi Birokrasi	-	100 %	39.952.100,00	KECAMATAN CLURING
	7.01.01.2.09.0002	Penyediaan Jasa Pemeliharaan, Biaya Pemeliharaan, Pajak dan Perizinan Kendaraan Dinas Operasional atau Lapangan														
			<i>Jumlah Kendaraan Dinas Operasional atau Lapangan yang Dipelihara dan dibayarkan Pajak dan Perizinannya</i>				1 Unit	19.982.100,00	- Kab. Banyuwangi, Cluring, Semua Kel/Desa	PENDAPATAN ASLI DAERAH (PAD)	-	PP7 - Peningkatan Ke tentraman, Ketertiban Umum dan peningkatan kualitas pelayanan publik bagi Masyarakat di Jawa Timur 9. Pemantapan Transformasi Digital dan Reformasi Birokrasi	-		19.982.100,00	KECAMATAN CLURING
	7.01.01.2.09.0005	Pemeliharaan Mebel														
			<i>Jumlah Mebel yang Dipelihara</i>				6 Unit	10.000.000,00	- Kab. Banyuwangi, Cluring, Semua Kel/Desa	PENDAPATAN ASLI DAERAH (PAD)	-	PP7 - Peningkatan Ke tentraman, Ketertiban Umum dan peningkatan kualitas pelayanan publik bagi Masyarakat di Jawa Timur 9. Pemantapan Transformasi Digital dan Reformasi Birokrasi	-		10.000.000,00	KECAMATAN CLURING
	7.01.01.2.09.0006	Pemeliharaan Peralatan dan Mesin Lainnya														

NO	KODE	URUSAN / BIDANG URUSAN / PROGRAM / KEGIATAN / SUB KEGIATAN	INDIKATOR PROGRAM / KEGIATAN / SUB KEGIATAN	TARGET AKHIR PERIODE RENSTRA OPD	REALISASI CAPAIAN RENJA OPD TAHUN 2022	PRAKIRAAN CAPAIAN TARGET RENJA OPD TAHUN 2023	CAPAIAN KINERJA DAN KERANGKA PENDANAAN					KELOMPOK SASARAN	PRAKIRAAN MAJU RENCANA TAHUN 2025		PERANGKAT DAERAH PENANGGUNG JAWAB	
							TARGET 2024	PAGU INDIKATIF (Rp)	LOKASI	SUMBER DANA	PRIORITAS		TARGET	PAGU INDIKATIF (Rp)		
											NASIONAL					DAERAH
1	2	3	4	5	6	7	8	9	10	11	12	13	14	15	16	17
			<i>Jumlah Peralatan dan Mesin Lainnya yang Dipelihara</i>				8 Unit	9.970.000,00	- Kab. Banyuwangi, Cluring, Semua Kel/Desa	PENDAPATAN ASLI DAERAH (PAD)	-	PP7 - Peningkatan Ke tentraman, Ketertiban Umum dan peningkatan kualitas pelayanan publik bagi Masyarakat di Jawa Timur 9. Pemanta pan Transfo rmasi Digital dan Reformasi Birokrasi	-		9.970.000,00	KECAMATAN CLURING
2.	7.01.02	PROGRAM PENYELENGGARAAN PEMERINTAHAN DAN PELAYANAN PUBLIK	<i>Persentase sarana prasarana kecamatan dan kelurahan dalam kondisi baik Persentase sarana prasarana kecamatan dan kelurahan dalam kondisi baik</i>	85 % 85 %			82,5 % 82,5 %	159.282.000,00						85 % 85 %	159.282.000,00	
	7.01.02.2.01	Koordinasi Penyelenggaraan Kegiatan Pemerintahan di Tingkat Kecamatan	<i>Cakupan koordinasi penyelenggaraan kegiatan pemerintahan di tingkat kecamatan Cakupan koordinasi penyelenggaraan kegiatan pemerintahan di tingkat kecamatan</i>	100 % 100 %			100 % 100 %	149.282.000,00			-	PP7 - Peningkatan Ke tentraman, Ketertiban Umum dan peningkatan kualitas pelayanan publik bagi Masyarakat di Jawa Timur 9. Pemanta pan Transfo rmasi Digital dan Reformasi Birokrasi	-	100 % 100 %	149.282.000,00	KECAMATAN CLURING
	7.01.02.2.01.0002	Peningkatan Efektifitas Kegiatan Pemerintahan di Tingkat Kecamatan														

NO	KODE	URUSAN / BIDANG URUSAN / PROGRAM / KEGIATAN / SUB KEGIATAN	INDIKATOR PROGRAM / KEGIATAN / SUB KEGIATAN	TARGET AKHIR PERIODE RENSTRA OPD	REALISASI CAPAIAN RENJA OPD TAHUN 2022	PRAKIRAAN CAPAIAN TARGET RENJA OPD TAHUN 2023	CAPAIAN KINERJA DAN KERANGKA PENDANAAN						KELOMPOK SASARAN	PRAKIRAAN MAJU RENCANA TAHUN 2025		PERANGKAT DAERAH PENANGGUNG JAWAB
							TARGET 2024	PAGU INDIKATIF (Rp)	LOKASI	SUMBER DANA	PRIORITAS			TARGET	PAGU INDIKATIF (Rp)	
											NASIONAL	DAERAH				
1	2	3	4	5	6	7	8	9	10	11	12	13	14	15	16	17
			<i>Jumlah Dokumen Peningkatan Efektifitas Kegiatan Pemerintahan di Tingkat Kecamatan</i>				1 Dokumen	149.282.000,00	- Kab. Banyuwangi, Cluring, Semua Kel/Desa	PENDAPATAN ASLI DAERAH (PAD)	-	PP7 - Peningkatan Ke tentraman, Ketertiban Umum dan peningkatan kualitas pelayanan publik bagi Masyarakat di Jawa Timur 9. Pemantapan Transfo rmasi Digital dan Reformasi Birokrasi	-		149.282.000,00	KECAMATAN CLURING
	7.01.02.2.02	Penyelenggaraan Urusan Pemerintahan yang Tidak Dilaksanakan oleh Unit Kerja Perangkat Daerah yang Ada di Kecamatan	<i>Cakupan penyelenggaraan urusan pemerintahan yang tidak dilaksanakan oleh unit kerja perangkat daerah yang ada di kecamatan Cakupan penyelenggaraan urusan pemerintahan yang tidak dilaksanakan oleh unit kerja perangkat daerah yang ada di kecamatan</i>	100 % 100 %			100 % 100 %	10.000.000,00			-	PP7 - Peningkatan Ke tentraman, Ketertiban Umum dan peningkatan kualitas pelayanan publik bagi Masyarakat di Jawa Timur 9. Pemantapan Transfo rmasi Digital dan Reformasi Birokrasi	-	100 % 100 %	10.000.000,00	KECAMATAN CLURING
	7.01.02.2.02.0001	Perencanaan Kegiatan Pelayanan kepada Masyarakat di Kecamatan														
			<i>Jumlah Dokumen Perencanaan Kegiatan Pelayanan kepada Masyarakat di Kecamatan</i>				1 Dokumen	10.000.000,00	- Kab. Banyuwangi, Cluring, Semua Kel/Desa	PENDAPATAN ASLI DAERAH (PAD)	-	PP7 - Peningkatan Ke tentraman, Ketertiban Umum dan peningkatan kualitas pelayanan publik bagi Masyarakat di Jawa Timur 9. Pemantapan Transfo rmasi Digital dan Reformasi Birokrasi	-		10.000.000,00	KECAMATAN CLURING
3.	7.01.03	<b>PROGRAM PEMBERDAYAAN MASYARAKAT DESA DAN KELURAHAN</b>	<i>Persentase keterlibatan masyarakat dalam kegiatan pembangunan Persentase keterlibatan masyarakat dalam kegiatan pembangunan</i>	30 % 30 %			27 % 27 %	1.113.233.400,00						30 % 30 %	1.113.233.400,00	

NO	KODE	URUSAN / BIDANG URUSAN / PROGRAM / KEGIATAN / SUB KEGIATAN	INDIKATOR PROGRAM / KEGIATAN / SUB KEGIATAN	TARGET AKHIR PERIODE RENSTRA OPD	REALISASI CAPAIAN RENJA OPD TAHUN 2022	PRAKIRAAN CAPAIAN TARGET RENJA OPD TAHUN 2023	CAPAIAN KINERJA DAN KERANGKA PENDANAAN						KELOMPOK SASARAN	PRAKIRAAN MAJU RENCANA TAHUN 2025		PERANGKAT DAERAH PENANGGUNG JAWAB
							TARGET 2024	PAGU INDIKATIF (Rp)	LOKASI	SUMBER DANA	PRIORITAS			TARGET	PAGU INDIKATIF (Rp)	
											NASIONAL	DAERAH				
1	2	3	4	5	6	7	8	9	10	11	12	13	14	15	16	17
	7.01.03.2.01	Koordinasi Kegiatan Pemberdayaan Desa	<i>Cakupan koordinasi kegiatan pemberdayaan desa Cakupan koordinasi kegiatan pemberdayaan desa</i>	100 %			100 % 100 %	1.113.233.400,00			-	PP7 - Peningkatan Ketentraman, Ketertiban Umum dan peningkatan kualitas pelayanan publik bagi Masyarakat di Jawa Timur 9. Pemantapan Transformasi Digital dan Reformasi Birokrasi	-	100 %	1.113.233.400,00	KECAMATAN CLURING
	7.01.03.2.01.0003	Peningkatan Efektifitas Kegiatan Pemberdayaan Masyarakat di Wilayah Kecamatan														
			<i>Jumlah Laporan Peningkatan Efektivitas Kegiatan Pemberdayaan Masyarakat di Wilayah Kecamatan</i>				1 Laporan	1.113.233.400,00	- Kab. Banyuwangi, Semua Kecamatan, Semua Kel/Desa	PENDAPATAN ASLI DAERAH (PAD)	-	PP7 - Peningkatan Ketentraman, Ketertiban Umum dan peningkatan kualitas pelayanan publik bagi Masyarakat di Jawa Timur 9. Pemantapan Transformasi Digital dan Reformasi Birokrasi	-		1.113.233.400,00	KECAMATAN CLURING
4.	7.01.04	<b>PROGRAM KOORDINASI KETENTRAMAN DAN KETERTIBAN UMUM</b>	<i>Jumlah pelanggaran Perda dan Perbup di Kecamatan Jumlah pelanggaran Perda dan Perbup di Kecamatan</i>	2 kasus 2 Kasus			2 kasus 2 Kasus	12.548.700,00						2 kasus 2 Kasus	12.548.700,00	
	7.01.04.2.02	Koordinasi Penerapan dan Penegakan Peraturan Daerah dan Peraturan Kepala Daerah	-	100 % 100 %			-	12.548.700,00			-	PP7 - Peningkatan Ketentraman, Ketertiban Umum dan peningkatan kualitas pelayanan publik bagi Masyarakat di Jawa Timur 9. Pemantapan Transformasi Digital dan Reformasi Birokrasi	-	100 % 100 %	12.548.700,00	KECAMATAN CLURING
	7.01.04.2.02.0001	Koordinasi/Sinergi dengan Perangkat Daerah yang Tugas dan Fungsinya di Bidang Penegakan Peraturan Perundang-Undangan dan/atau Kepolisian Negara Republik Indonesia														



NO	KODE	URUSAN / BIDANG URUSAN / PROGRAM / KEGIATAN / SUB KEGIATAN	INDIKATOR PROGRAM / KEGIATAN / SUB KEGIATAN	TARGET AKHIR PERIODE RENSTRA OPD	REALISASI CAPAIAN RENJA OPD TAHUN 2022	PRAKIRAAN CAPAIAN TARGET RENJA OPD TAHUN 2023	CAPAIAN KINERJA DAN KERANGKA PENDANAAN						KELOMPOK SASARAN	PRAKIRAAN MAJU RENCANA TAHUN 2025		PERANGKAT DAERAH PENANGGUNG JAWAB
							TARGET 2024	PAGU INDIKATIF (Rp)	LOKASI	SUMBER DANA	PRIORITAS			TARGET	PAGU INDIKATIF (Rp)	
											NASIONAL	DAERAH				
1	2	3	4	5	6	7	8	9	10	11	12	13	14	15	16	17
			<i>Jumlah Laporan Koordinasi/Sinergi dengan Perangkat Daerah yang Tugas dan Fungsinya di Bidang Penegakan Peraturan Perundang-Undangan dan/atau Kepolisian Negara Republik Indonesia</i>				1 Laporan	12.548.700,00	- Kab. Banyuwangi, Cluring, Semua Kel/Desa	PENDAPATAN ASLI DAERAH (PAD)	-	PP7 - Peningkatan Ketentraman, Ketertiban Umum dan peningkatan kualitas pelayanan publik bagi Masyarakat di Jawa Timur 9. Pemantapan Transformasi Digital dan Reformasi Birokrasi	-		12.548.700,00	KECAMATAN CLURING
5.	7.01.06	PROGRAM PEMBINAAN DAN PENGAWASAN PEMERINTAHAN DESA	<i>persentase laporan keuangan desa yang selesai tepat waktu persentase laporan keuangan desa yang selesai tepat waktu</i>	90 % 90 %			90 % 90 %	12.754.600,00						90 % 90 %	12.754.600,00	
	7.01.06.2.01	Fasilitasi, Rekomendasi dan Koordinasi Pembinaan dan Pengawasan Pemerintahan Desa	<i>Cakupan fasilitasi, rekomendasi dan koordinasi pembinaan dan pengawasan pemerintahan desa Cakupan fasilitasi, rekomendasi dan koordinasi pembinaan dan pengawasan pemerintahan desa</i>	100 % 100 %			100 % 100 %	12.754.600,00			-	PP7 - Peningkatan Ketentraman, Ketertiban Umum dan peningkatan kualitas pelayanan publik bagi Masyarakat di Jawa Timur 9. Pemantapan Transformasi Digital dan Reformasi Birokrasi	-	100 % 100 %	12.754.600,00	KECAMATAN CLURING
	7.01.06.2.01.0003	Fasilitasi Pengelolaan Keuangan Desa dan Pendayagunaan Aset Desa														
			<i>Jumlah Dokumen yang Difasilitasi dalam rangka Pengelolaan Keuangan Desa dan Pendayagunaan Aset Desa</i>				1 Dokumen	12.754.600,00	- Kab. Banyuwangi, Cluring, Semua Kel/Desa	PENDAPATAN ASLI DAERAH (PAD)	-	PP7 - Peningkatan Ketentraman, Ketertiban Umum dan peningkatan kualitas pelayanan publik bagi Masyarakat di Jawa Timur 9. Pemantapan Transformasi Digital dan Reformasi Birokrasi	-		12.754.600,00	KECAMATAN CLURING

NO	KODE	URUSAN / BIDANG URUSAN / PROGRAM / KEGIATAN / SUB KEGIATAN	INDIKATOR PROGRAM / KEGIATAN / SUB KEGIATAN	TARGET AKHIR PERIODE RENSTRA OPD	REALISASI CAPAIAN RENJA OPD TAHUN 2022	PRAKIRAAN CAPAIAN TARGET RENJA OPD TAHUN 2023	CAPAIAN KINERJA DAN KERANGKA PENDANAAN						KELOMPOK SASARAN	PRAKIRAAN MAJU RENCANA TAHUN 2025		PERANGKAT DAERAH PENANGGUNG JAWAB
							TARGET 2024	PAGU INDIKATIF (Rp)	LOKASI	SUMBER DANA	PRIORITAS			TARGET	PAGU INDIKATIF (Rp)	
											NASIONAL	DAERAH				
1	2	3	4	5	6	7	8	9	10	11	12	13	14	15	16	17
		KECAMATAN PURWOHARJO						3.060.598.173,00							3.060.598.173,00	
	7	UNSUR KEWILAYAHAN						3.060.598.173,00							3.060.598.173,00	
	7.01	KECAMATAN						3.060.598.173,00							3.060.598.173,00	
1.	7.01.01	PROGRAM PENUNJANG URUSAN PEMERINTAHAN DAERAH KABUPATEN/KOTA	<i>Persentase pemenuhan kebutuhan penunjang Perangkat Daerah</i> <i>Persentase pemenuhan kebutuhan penunjang Perangkat Daerah</i>	95 % 95 %			94,5 % 94,5 %	2.325.501.895,00						95 % 95 %	2.325.501.895,00	
	7.01.01.2.01	Perencanaan, Penganggaran, dan Evaluasi Kinerja Perangkat Daerah	-	-			-	2.500.000,00			-	PP7 - Peningkatan Ketertarikan, Ketertiban Umum dan peningkatan kualitas pelayanan publik bagi Masyarakat di Jawa Timur 8. Percepatan Pemerataan Infrastruktur dengan memperhatikan ekologi lingkungan	-	-	2.500.000,00	KECAMATAN PURWOHARJO
	7.01.01.2.01.0001	Penyusunan Dokumen Perencanaan Perangkat Daerah														
			<i>Jumlah Dokumen Perencanaan Perangkat Daerah</i>				1 Dokumen	2.500.000,00	- Kab. Banyuwangi, Purwoharjo, Semua Kel/Desa	PENDAPATAN ASLI DAERAH (PAD)	-	PP7 - Peningkatan Ketertarikan, Ketertiban Umum dan peningkatan kualitas pelayanan publik bagi Masyarakat di Jawa Timur 8. Percepatan Pemerataan Infrastruktur dengan memperhatikan ekologi lingkungan	-		2.500.000,00	KECAMATAN PURWOHARJO

NO	KODE	URUSAN / BIDANG URUSAN / PROGRAM / KEGIATAN / SUB KEGIATAN	INDIKATOR PROGRAM / KEGIATAN / SUB KEGIATAN	TARGET AKHIR PERIODE RENSTRA OPD	REALISASI CAPAIAN RENJA OPD TAHUN 2022	PRAKIRAAN CAPAIAN TARGET RENJA OPD TAHUN 2023	CAPAIAN KINERJA DAN KERANGKA PENDANAAN						KELOMPOK SASARAN	PRAKIRAAN MAJU RENCANA TAHUN 2025		PERANGKAT DAERAH PENANGGUNG JAWAB
							TARGET 2024	PAGU INDIKATIF (Rp)	LOKASI	SUMBER DANA	PRIORITAS			TARGET	PAGU INDIKATIF (Rp)	
											NASIONAL	DAERAH				
1	2	3	4	5	6	7	8	9	10	11	12	13	14	15	16	17
	7.01.01.2.02	Administrasi Keuangan Perangkat Daerah	<i>Cakupan administrasi keuangan perangkat daerah Cakupan administrasi keuangan perangkat daerah</i>	100 %			100 % 100 %	1.907.123.330,00			-	PP7 - Peningkatan Ke- tentraman, Ketertiban Umum dan peningkatan kualitas pelayanan publik bagi Masyarakat di Jawa Timur 9. Pemanta- pan Transfo- rmasi Digital dan Reformasi Birokrasi	-	100 %	1.907.123.330,00	KECAMATAN PURWOHARJO
	7.01.01.2.02.0001	Penyediaan Gaji dan Tunjangan ASN														
			<i>Jumlah Orang yang Menerima Gaji dan Tunjangan ASN</i>				120 Orang/bulan	1.907.123.330,00	- Kab. Banyuwangi, Semua Kecamatan, Semua Kel/Desa	PENDAPATAN ASLI DAERAH (PAD)	-	PP7 - Peningkatan Ke- tentraman, Ketertiban Umum dan peningkatan kualitas pelayanan publik bagi Masyarakat di Jawa Timur 9. Pemanta- pan Transfo- rmasi Digital dan Reformasi Birokrasi	-		1.907.123.330,00	KECAMATAN PURWOHARJO
	7.01.01.2.06	Administrasi Umum Perangkat Daerah	<i>Cakupan administrasi umum perangkat daerah Cakupan administrasi umum perangkat daerah</i>	100 %			100 % 100 %	147.075.200,00			-	PP7 - Peningkatan Ke- tentraman, Ketertiban Umum dan peningkatan kualitas pelayanan publik bagi Masyarakat di Jawa Timur 9. Pemanta- pan Transfo- rmasi Digital dan Reformasi Birokrasi	-	100 %	147.075.200,00	KECAMATAN PURWOHARJO
	7.01.01.2.06.0001	Penyediaan Komponen Instalasi Listrik/Penerangan Bangunan Kantor														

NO	KODE	URUSAN / BIDANG URUSAN / PROGRAM / KEGIATAN / SUB KEGIATAN	INDIKATOR PROGRAM / KEGIATAN / SUB KEGIATAN	TARGET AKHIR PERIODE RENSTRA OPD	REALISASI CAPAIAN RENJA OPD TAHUN 2022	PRAKIRAAN CAPAIAN TARGET RENJA OPD TAHUN 2023	CAPAIAN KINERJA DAN KERANGKA PENDANAAN					KELOMPOK SASARAN	PRAKIRAAN MAJU RENCANA TAHUN 2025		PERANGKAT DAERAH PENANGGUNG JAWAB	
							TARGET 2024	PAGU INDIKATIF (Rp)	LOKASI	SUMBER DANA	PRIORITAS		TARGET	PAGU INDIKATIF (Rp)		
											NASIONAL					DAERAH
1	2	3	4	5	6	7	8	9	10	11	12	13	14	15	16	17
			<i>Jumlah Paket Komponen Instalasi Listrik/Penerangan Bangunan Kantor yang Disediakan</i>				1 Paket	8.000.000,00	- Kab. Banyuwangi, Purwoharjo, Semua Kel/Desa	PENDAPATAN ASLI DAERAH (PAD)	-	PP7 - Peningkatan Ketertarikan, Ketertiban Umum dan peningkatan kualitas pelayanan publik bagi Masyarakat di Jawa Timur 9. Pemantapan Transformasi Digital dan Reformasi Birokrasi	-		8.000.000,00	KECAMATAN PURWOHARJO
	7.01.01.2.06.0002	Penyediaan Peralatan dan Perlengkapan Kantor														
			<i>Jumlah Paket Peralatan dan Perlengkapan Kantor yang Disediakan</i>				1 Paket	23.577.500,00	- Kab. Banyuwangi, Purwoharjo, Semua Kel/Desa	PENDAPATAN ASLI DAERAH (PAD)	-	PP7 - Peningkatan Ketertarikan, Ketertiban Umum dan peningkatan kualitas pelayanan publik bagi Masyarakat di Jawa Timur 9. Pemantapan Transformasi Digital dan Reformasi Birokrasi	-		23.577.500,00	KECAMATAN PURWOHARJO
	7.01.01.2.06.0003	Penyediaan Peralatan Rumah Tangga														
			<i>Jumlah Paket Peralatan Rumah Tangga yang Disediakan</i>				1 Paket	7.999.600,00	- Kab. Banyuwangi, Semua Kecamatan, Semua Kel/Desa	PENDAPATAN ASLI DAERAH (PAD)	-	PP7 - Peningkatan Ketertarikan, Ketertiban Umum dan peningkatan kualitas pelayanan publik bagi Masyarakat di Jawa Timur 9. Pemantapan Transformasi Digital dan Reformasi Birokrasi	-		7.999.600,00	KECAMATAN PURWOHARJO
	7.01.01.2.06.0004	Penyediaan Bahan Logistik Kantor														

NO	KODE	URUSAN / BIDANG URUSAN / PROGRAM / KEGIATAN / SUB KEGIATAN	INDIKATOR PROGRAM / KEGIATAN / SUB KEGIATAN	TARGET AKHIR PERIODE RENSTRA OPD	REALISASI CAPAIAN RENJA OPD TAHUN 2022	PRAKIRAAN CAPAIAN TARGET RENJA OPD TAHUN 2023	CAPAIAN KINERJA DAN KERANGKA PENDANAAN						KELOMPOK SASARAN	PRAKIRAAN MAJU RENCANA TAHUN 2025		PERANGKAT DAERAH PENANGGUNG JAWAB
							TARGET 2024	PAGU INDIKATIF (Rp)	LOKASI	SUMBER DANA	PRIORITAS			TARGET	PAGU INDIKATIF (Rp)	
											NASIONAL	DAERAH				
1	2	3	4	5	6	7	8	9	10	11	12	13	14	15	16	17
			<i>Jumlah Paket Bahan Logistik Kantor yang Disediakan</i>				1 Paket	27.498.100,00	- Kab. Banyuwangi, Purwoharjo, Semua Kel/Desa	PENDAPATAN ASLI DAERAH (PAD)	-	PP7 - Peningkatan Ke tentraman, Ketertiban Umum dan peningkatan kualitas pelayanan publik bagi Masyarakat di Jawa Timur 9. Pemantapan Transformasi Digital dan Reformasi Birokrasi	-		27.498.100,00	KECAMATAN PURWOHARJO
	7.01.01.2.06.0005	Penyediaan Barang Cetak dan Penggandaan														
			<i>Jumlah Paket Barang Cetak dan Penggandaan yang Disediakan</i>				1 Paket	15.000.000,00	- Kab. Banyuwangi, Purwoharjo, Semua Kel/Desa	PENDAPATAN ASLI DAERAH (PAD)	-	PP7 - Peningkatan Ke tentraman, Ketertiban Umum dan peningkatan kualitas pelayanan publik bagi Masyarakat di Jawa Timur 9. Pemantapan Transformasi Digital dan Reformasi Birokrasi	-		15.000.000,00	KECAMATAN PURWOHARJO
	7.01.01.2.06.0009	Penyelenggaraan Rapat Koordinasi dan Konsultasi SKPD														
			<i>Jumlah Laporan Penyelenggaraan Rapat Koordinasi dan Konsultasi SKPD</i>				1 Laporan	65.000.000,00	- Kab. Banyuwangi, Purwoharjo, Semua Kel/Desa	PENDAPATAN ASLI DAERAH (PAD)	-	PP7 - Peningkatan Ke tentraman, Ketertiban Umum dan peningkatan kualitas pelayanan publik bagi Masyarakat di Jawa Timur 9. Pemantapan Transformasi Digital dan Reformasi Birokrasi	-		65.000.000,00	KECAMATAN PURWOHARJO

NO	KODE	URUSAN / BIDANG URUSAN / PROGRAM / KEGIATAN / SUB KEGIATAN	INDIKATOR PROGRAM / KEGIATAN / SUB KEGIATAN	TARGET AKHIR PERIODE RENSTRA OPD	REALISASI CAPAIAN RENJA OPD TAHUN 2022	PRAKIRAAN CAPAIAN TARGET RENJA OPD TAHUN 2023	CAPAIAN KINERJA DAN KERANGKA PENDANAAN						KELOMPOK SASARAN	PRAKIRAAN MAJU RENCANA TAHUN 2025		PERANGKAT DAERAH PENANGGUNG JAWAB
							TARGET 2024	PAGU INDIKATIF (Rp)	LOKASI	SUMBER DANA	PRIORITAS			TARGET	PAGU INDIKATIF (Rp)	
											NASIONAL	DAERAH				
1	2	3	4	5	6	7	8	9	10	11	12	13	14	15	16	17
	7.01.01.2.08	Penyediaan Jasa Penunjang Urusan Pemerintahan Daerah	<i>Cakupan jasa penunjang urusan pemerintahan daerah Cakupan jasa penunjang urusan pemerintahan daerah</i>	100 %			100 % 100 %	248.839.965,00			-	PP7 - Peningkatan Ke- tentraman, Ketertiban Umum dan peningkatan kualitas pelayanan publik bagi Masyarakat di Jawa Timur 9. Pemanta- pan Transfo- rmasi Digital dan Reformasi Birokrasi	-	100 %	248.839.965,00	KECAMATAN PURWOHARJO
	7.01.01.2.08.0001	Penyediaan Jasa Surat Menyurat														
			<i>Jumlah Laporan Penyediaan Jasa Surat Menyurat</i>				1 Laporan	2.000.000,00	- Kab. Banyuwangi, Purwoharjo, Semua Kel/Desa	PENDAPATAN ASLI DAERAH (PAD)	-	PP7 - Peningkatan Ke- tentraman, Ketertiban Umum dan peningkatan kualitas pelayanan publik bagi Masyarakat di Jawa Timur 9. Pemanta- pan Transfo- rmasi Digital dan Reformasi Birokrasi	-		2.000.000,00	KECAMATAN PURWOHARJO
	7.01.01.2.08.0002	Penyediaan Jasa Komunikasi, Sumber Daya Air dan Listrik														
			<i>Jumlah Laporan Penyediaan Jasa Komunikasi, Sumber Daya Air dan Listrik yang Disediakan</i>				1 Laporan	29.639.965,00	- Kab. Banyuwangi, Purwoharjo, Semua Kel/Desa	PENDAPATAN ASLI DAERAH (PAD)	-	PP7 - Peningkatan Ke- tentraman, Ketertiban Umum dan peningkatan kualitas pelayanan publik bagi Masyarakat di Jawa Timur 9. Pemanta- pan Transfo- rmasi Digital dan Reformasi Birokrasi	-		29.639.965,00	KECAMATAN PURWOHARJO
	7.01.01.2.08.0003	Penyediaan Jasa Peralatan dan Perlengkapan Kantor														

NO	KODE	URUSAN / BIDANG URUSAN / PROGRAM / KEGIATAN / SUB KEGIATAN	INDIKATOR PROGRAM / KEGIATAN / SUB KEGIATAN	TARGET AKHIR PERIODE RENSTRA OPD	REALISASI CAPAIAN RENJA OPD TAHUN 2022	PRAKIRAAN CAPAIAN TARGET RENJA OPD TAHUN 2023	CAPAIAN KINERJA DAN KERANGKA PENDANAAN					KELOMPOK SASARAN	PRAKIRAAN MAJU RENCANA TAHUN 2025		PERANGKAT DAERAH PENANGGUNG JAWAB	
							TARGET 2024	PAGU INDIKATIF (Rp)	LOKASI	SUMBER DANA	PRIORITAS		TARGET	PAGU INDIKATIF (Rp)		
											NASIONAL					DAERAH
1	2	3	4	5	6	7	8	9	10	11	12	13	14	15	16	17
			<i>Jumlah Laporan Penyediaan Jasa Peralatan dan Perlengkapan Kantor yang Disediakan</i>				1 Laporan	15.000.000,00	- Kab. Banyuwangi, Purwoharjo, Semua Kel/Desa	PENDAPATAN ASLI DAERAH (PAD)	-	PP7 - Peningkatan Ke- tentraman, Ketertiban Umum dan peningkatan kualitas pelayanan publik bagi Masyarakat di Jawa Timur 9. Pemanta- pan Transfo- rmasi Digital dan Reformasi Birokrasi	-		15.000.000,00	KECAMATAN PURWOHARJO
	7.01.01.2.08.0004	Penyediaan Jasa Pelayanan Umum Kantor														
			<i>Jumlah Laporan Penyediaan Jasa Pelayanan Umum Kantor yang Disediakan</i>				1 Laporan	202.200.000,00	- Kab. Banyuwangi, Purwoharjo, Semua Kel/Desa	PENDAPATAN ASLI DAERAH (PAD)	-	PP7 - Peningkatan Ke- tentraman, Ketertiban Umum dan peningkatan kualitas pelayanan publik bagi Masyarakat di Jawa Timur 9. Pemanta- pan Transfo- rmasi Digital dan Reformasi Birokrasi	-		202.200.000,00	KECAMATAN PURWOHARJO
	7.01.01.2.09	Pemeliharaan Barang Milik Daerah Penunjang Urusan Pemerintahan Daerah	<i>Cakupan barang milik daerah penunjang urusan pemerintahan daerah Cakupan barang milik daerah penunjang urusan pemerintahan daerah</i>	100 %			100 % 100 %	19.963.400,00			-	PP7 - Peningkatan Ke- tentraman, Ketertiban Umum dan peningkatan kualitas pelayanan publik bagi Masyarakat di Jawa Timur 9. Pemanta- pan Transfo- rmasi Digital dan Reformasi Birokrasi	-	100 %	19.963.400,00	KECAMATAN PURWOHARJO
	7.01.01.2.09.0001	Penyediaan Jasa Pemeliharaan, Biaya Pemeliharaan, dan Pajak Kendaraan Perorangan Dinas atau Kendaraan Dinas Jabatan														

NO	KODE	URUSAN / BIDANG URUSAN / PROGRAM / KEGIATAN / SUB KEGIATAN	INDIKATOR PROGRAM / KEGIATAN / SUB KEGIATAN	TARGET AKHIR PERIODE RENSTRA OPD	REALISASI CAPAIAN RENJA OPD TAHUN 2022	PRAKIRAAN CAPAIAN TARGET RENJA OPD TAHUN 2023	CAPAIAN KINERJA DAN KERANGKA PENDANAAN					KELOMPOK SASARAN	PRAKIRAAN MAJU RENCANA TAHUN 2025		PERANGKAT DAERAH PENANGGUNG JAWAB	
							TARGET 2024	PAGU INDIKATIF (Rp)	LOKASI	SUMBER DANA	PRIORITAS		TARGET	PAGU INDIKATIF (Rp)		
											NASIONAL					DAERAH
1	2	3	4	5	6	7	8	9	10	11	12	13	14	15	16	17
			<i>Jumlah Kendaraan Perorangan Dinas atau Kendaraan Dinas Jabatan yang Dipelihara dan dibayarkan Pajaknya</i>				1 Unit	19.963.400,00	- Kab. Banyuwangi, Purwoharjo, Semua Kel/Desa	PENDAPATAN ASLI DAERAH (PAD)	-	PP7 - Peningkatan Ke tentraman, Ketertiban Umum dan peningkatan kualitas pelayanan publik bagi Masyarakat di Jawa Timur 9. Pemanta pan Transfo rmasi Digital dan Reformasi Birokrasi	-		19.963.400,00	KECAMATAN PURWOHARJO
2.	7.01.02	<b>PROGRAM PENYELENGGARAAN PEMERINTAHAN DAN PELAYANAN PUBLIK</b>	<b><i>Persentase sarana prasarana kecamatan dan kelurahan dalam kondisi baik</i></b> <b><i>Persentase sarana prasarana kecamatan dan kelurahan dalam kondisi baik</i></b>	85 % 85 %			82,5 % 82,5 %	166.272.800,00						85 % 85 %	166.272.800,00	
	7.01.02.2.01	Koordinasi Penyelenggaraan Kegiatan Pemerintahan di Tingkat Kecamatan	<i>Cakupan koordinasi penyelenggaraan kegiatan pemerintahan di tingkat kecamatan</i> <i>Cakupan koordinasi penyelenggaraan kegiatan pemerintahan di tingkat kecamatan</i>	100 %			100 % 100 %	149.272.900,00			-	PP7 - Peningkatan Ke tentraman, Ketertiban Umum dan peningkatan kualitas pelayanan publik bagi Masyarakat di Jawa Timur 9. Pemanta pan Transfo rmasi Digital dan Reformasi Birokrasi	-	100 %	149.272.900,00	KECAMATAN PURWOHARJO
	7.01.02.2.01.0002	Peningkatan Efektifitas Kegiatan Pemerintahan di Tingkat Kecamatan														



NO	KODE	URUSAN / BIDANG URUSAN / PROGRAM / KEGIATAN / SUB KEGIATAN	INDIKATOR PROGRAM / KEGIATAN / SUB KEGIATAN	TARGET AKHIR PERIODE RENSTRA OPD	REALISASI CAPAIAN RENJA OPD TAHUN 2022	PRAKIRAAN CAPAIAN TARGET RENJA OPD TAHUN 2023	CAPAIAN KINERJA DAN KERANGKA PENDANAAN						KELOMPOK SASARAN	PRAKIRAAN MAJU RENCANA TAHUN 2025		PERANGKAT DAERAH PENANGGUNG JAWAB
							TARGET 2024	PAGU INDIKATIF (Rp)	LOKASI	SUMBER DANA	PRIORITAS			TARGET	PAGU INDIKATIF (Rp)	
											NASIONAL	DAERAH				
1	2	3	4	5	6	7	8	9	10	11	12	13	14	15	16	17
			<i>Jumlah Dokumen Peningkatan Efektifitas Kegiatan Pemerintahan di Tingkat Kecamatan</i>				1 Dokumen	149.272.900,00	- Kab. Banyuwangi, Purwoharjo, Semua Kel/Desa	PENDAPATAN ASLI DAERAH (PAD)	-	PP7 - Peningkatan Ke tentraman, Ketertiban Umum dan peningkatan kualitas pelayanan publik bagi Masyarakat di Jawa Timur 9. Pemanta pan Transfo rmasi Digital dan Reformasi Birokrasi	-		149.272.900,00	KECAMATAN PURWOHARJO
	7.01.02.2.02	Penyelenggaraan Urusan Pemerintahan yang Tidak Dilaksanakan oleh Unit Kerja Perangkat Daerah yang Ada di Kecamatan	<i>Cakupan penyelenggaraan urusan pemerintahan yang tidak dilaksanakan oleh unit kerja perangkat daerah yang ada di kecamatan Cakupan penyelenggaraan urusan pemerintahan yang tidak dilaksanakan oleh unit kerja perangkat daerah yang ada di kecamatan</i>	100 %			100 % 100 %	16.999.900,00			-	PP7 - Peningkatan Ke tentraman, Ketertiban Umum dan peningkatan kualitas pelayanan publik bagi Masyarakat di Jawa Timur 9. Pemanta pan Transfo rmasi Digital dan Reformasi Birokrasi	-	100 %	16.999.900,00	KECAMATAN PURWOHARJO
	7.01.02.2.02.0001	Perencanaan Kegiatan Pelayanan kepada Masyarakat di Kecamatan														
			<i>Jumlah Dokumen Perencanaan Kegiatan Pelayanan kepada Masyarakat di Kecamatan</i>				1 Dokumen	16.999.900,00	- Kab. Banyuwangi, Purwoharjo, Semua Kel/Desa	PENDAPATAN ASLI DAERAH (PAD)	-	PP7 - Peningkatan Ke tentraman, Ketertiban Umum dan peningkatan kualitas pelayanan publik bagi Masyarakat di Jawa Timur 9. Pemanta pan Transfo rmasi Digital dan Reformasi Birokrasi	-		16.999.900,00	KECAMATAN PURWOHARJO
3.	7.01.03	<b>PROGRAM PEMBERDAYAAN MASYARAKAT DESA DAN KELURAHAN</b>	<i>Persentase keterlibatan masyarakat dalam kegiatan pembangunan Persentase keterlibatan masyarakat dalam kegiatan pembangunan</i>	30 % 30 %			27 % 27 %	544.406.200,00						30 % 30 %	544.406.200,00	

NO	KODE	URUSAN / BIDANG URUSAN / PROGRAM / KEGIATAN / SUB KEGIATAN	INDIKATOR PROGRAM / KEGIATAN / SUB KEGIATAN	TARGET AKHIR PERIODE RENSTRA OPD	REALISASI CAPAIAN RENJA OPD TAHUN 2022	PRAKIRAAN CAPAIAN TARGET RENJA OPD TAHUN 2023	CAPAIAN KINERJA DAN KERANGKA PENDANAAN						KELOMPOK SASARAN	PRAKIRAAN MAJU RENCANA TAHUN 2025		PERANGKAT DAERAH PENANGGUNG JAWAB
							TARGET 2024	PAGU INDIKATIF (Rp)	LOKASI	SUMBER DANA	PRIORITAS			TARGET	PAGU INDIKATIF (Rp)	
											NASIONAL	DAERAH				
1	2	3	4	5	6	7	8	9	10	11	12	13	14	15	16	17
	7.01.03.2.01	Koordinasi Kegiatan Pemberdayaan Desa	<i>Cakupan koordinasi kegiatan pemberdayaan desa Cakupan koordinasi kegiatan pemberdayaan desa</i>	100 %			100 % 100 %	544.406.200,00			-	PP7 - Peningkatan Ketentraman, Ketertiban Umum dan peningkatan kualitas pelayanan publik bagi Masyarakat di Jawa Timur 9. Pemantapan Transformasi Digital dan Reformasi Birokrasi	-	100 %	544.406.200,00	KECAMATAN PURWOHARJO
	7.01.03.2.01.0003	Peningkatan Efektifitas Kegiatan Pemberdayaan Masyarakat di Wilayah Kecamatan														
			<i>Jumlah Laporan Peningkatan Efektivitas Kegiatan Pemberdayaan Masyarakat di Wilayah Kecamatan</i>				1 Laporan	544.406.200,00	- Kab. Banyuwangi, Purwoharjo, Semua Kel/Desa	PENDAPATAN ASLI DAERAH (PAD)	-	PP7 - Peningkatan Ketentraman, Ketertiban Umum dan peningkatan kualitas pelayanan publik bagi Masyarakat di Jawa Timur 9. Pemantapan Transformasi Digital dan Reformasi Birokrasi	-		544.406.200,00	KECAMATAN PURWOHARJO
4.	7.01.04	<b>PROGRAM KOORDINASI KETENTRAMAN DAN KETERTIBAN UMUM</b>	<i>Jumlah pelanggaran Perda dan Perbup di Kecamatan Jumlah pelanggaran Perda dan Perbup di Kecamatan</i>	2 kasus 2 Kasus			2 kasus 2 Kasus	12.550.178,00						2 kasus 2 Kasus	12.550.178,00	
	7.01.04.2.02	Koordinasi Penerapan dan Penegakan Peraturan Daerah dan Peraturan Kepala Daerah	-	100 %			-	12.550.178,00			-	PP7 - Peningkatan Ketentraman, Ketertiban Umum dan peningkatan kualitas pelayanan publik bagi Masyarakat di Jawa Timur 9. Pemantapan Transformasi Digital dan Reformasi Birokrasi	-	100 %	12.550.178,00	KECAMATAN PURWOHARJO
	7.01.04.2.02.0001	Koordinasi/Sinergi dengan Perangkat Daerah yang Tugas dan Fungsinya di Bidang Penegakan Peraturan Perundang-Undangan dan/atau Kepolisian Negara Republik Indonesia														

NO	KODE	URUSAN / BIDANG URUSAN / PROGRAM / KEGIATAN / SUB KEGIATAN	INDIKATOR PROGRAM / KEGIATAN / SUB KEGIATAN	TARGET AKHIR PERIODE RENSTRA OPD	REALISASI CAPAIAN RENJA OPD TAHUN 2022	PRAKIRAAN CAPAIAN TARGET RENJA OPD TAHUN 2023	CAPAIAN KINERJA DAN KERANGKA PENDANAAN						KELOMPOK SASARAN	PRAKIRAAN MAJU RENCANA TAHUN 2025		PERANGKAT DAERAH PENANGGUNG JAWAB
							TARGET 2024	PAGU INDIKATIF (Rp)	LOKASI	SUMBER DANA	PRIORITAS			TARGET	PAGU INDIKATIF (Rp)	
											NASIONAL	DAERAH				
1	2	3	4	5	6	7	8	9	10	11	12	13	14	15	16	17
			<i>Jumlah Laporan Koordinasi/Sinergi dengan Perangkat Daerah yang Tugas dan Fungsinya di Bidang Penegakan Peraturan Perundang-Undangan dan/atau Kepolisian Negara Republik Indonesia</i>				1 Laporan	12.550.178,00	- Kab. Banyuwangi, Purwoharjo, Semua Kel/Desa	PENDAPATAN ASLI DAERAH (PAD)	-	PP7 - Peningkatan Ketentraman, Ketertiban Umum dan peningkatan kualitas pelayanan publik bagi Masyarakat di Jawa Timur 9. Pemantapan Transformasi Digital dan Reformasi Birokrasi	-		12.550.178,00	KECAMATAN PURWOHARJO
5.	7.01.06	PROGRAM PEMBINAAN DAN PENGAWASAN PEMERINTAHAN DESA	<i>persentase laporan keuangan desa yang selesai tepat waktu persentase laporan keuangan desa yang selesai tepat waktu</i>	90 % 90 %			90 % 90 %	11.867.100,00						90 % 90 %	11.867.100,00	
	7.01.06.2.01	Fasilitasi, Rekomendasi dan Koordinasi Pembinaan dan Pengawasan Pemerintahan Desa	<i>Cakupan fasilitasi, rekomendasi dan koordinasi pembinaan dan pengawasan pemerintahan desa Cakupan fasilitasi, rekomendasi dan koordinasi pembinaan dan pengawasan pemerintahan desa</i>	100 %			100 % 100 %	11.867.100,00			-	PP7 - Peningkatan Ketentraman, Ketertiban Umum dan peningkatan kualitas pelayanan publik bagi Masyarakat di Jawa Timur 9. Pemantapan Transformasi Digital dan Reformasi Birokrasi	-	100 %	11.867.100,00	KECAMATAN PURWOHARJO
	7.01.06.2.01.0003	Fasilitasi Pengelolaan Keuangan Desa dan Pendayagunaan Aset Desa														
			<i>Jumlah Dokumen yang Difasilitasi dalam rangka Pengelolaan Keuangan Desa dan Pendayagunaan Aset Desa</i>				1 Dokumen	11.867.100,00	- Kab. Banyuwangi, Purwoharjo, Semua Kel/Desa	PENDAPATAN ASLI DAERAH (PAD)	-	PP7 - Peningkatan Ketentraman, Ketertiban Umum dan peningkatan kualitas pelayanan publik bagi Masyarakat di Jawa Timur 9. Pemantapan Transformasi Digital dan Reformasi Birokrasi	-		11.867.100,00	KECAMATAN PURWOHARJO

NO	KODE	URUSAN / BIDANG URUSAN / PROGRAM / KEGIATAN / SUB KEGIATAN	INDIKATOR PROGRAM / KEGIATAN / SUB KEGIATAN	TARGET AKHIR PERIODE RENSTRA OPD	REALISASI CAPAIAN RENJA OPD TAHUN 2022	PRAKIRAAN CAPAIAN TARGET RENJA OPD TAHUN 2023	CAPAIAN KINERJA DAN KERANGKA PENDANAAN					KELOMPOK SASARAN	PRAKIRAAN MAJU RENCANA TAHUN 2025		PERANGKAT DAERAH PENANGGUNG JAWAB	
							TARGET 2024	PAGU INDIKATIF (Rp)	LOKASI	SUMBER DANA	PRIORITAS		TARGET	PAGU INDIKATIF (Rp)		
											NASIONAL					DAERAH
1	2	3	4	5	6	7	8	9	10	11	12	13	14	15	16	17
		KECAMATAN TEGALDLIMO						3.087.259.307,00							3.087.259.307,00	
	7	UNSUR KEWILAYAHAN						3.087.259.307,00							3.087.259.307,00	
	7.01	KECAMATAN						3.087.259.307,00							3.087.259.307,00	
1.	7.01.01	PROGRAM PENUNJANG URUSAN PEMERINTAHAN DAERAH KABUPATEN/KOTA	<i>Persentase pemenuhan kebutuhan penunjang Perangkat Daerah Persentase pemenuhan kebutuhan penunjang Perangkat Daerah</i>	95 % 95 %			94,5 % 94,5 %	2.385.486.248,00						95 % 95 %	2.385.486.248,00	
	7.01.01.2.01	Perencanaan, Penganggaran, dan Evaluasi Kinerja Perangkat Daerah	<i>Cakupan perencanaan, penganggaran, dan evaluasi kinerja perangkat daerah Cakupan perencanaan, penganggaran, dan evaluasi kinerja perangkat daerah</i>	100 %			100 % 100 %	2.500.000,00			-	PP7 - Peningkatan Ketertarikan, Ketertiban Umum dan peningkatan kualitas pelayanan publik bagi Masyarakat di Jawa Timur 9. Pemantapan Transformasi Digital dan Reformasi Birokrasi	-	100 %	2.500.000,00	KECAMATAN TEGALDLIMO
	7.01.01.2.01.0001	Penyusunan Dokumen Perencanaan Perangkat Daerah														
			<i>Jumlah Dokumen Perencanaan Perangkat Daerah</i>				1 Dokumen	2.500.000,00	- Kab. Banyuwangi, Tegaldlimo, Semua Kel/Desa	PENDAPATAN ASLI DAERAH (PAD)	-	PP7 - Peningkatan Ketertarikan, Ketertiban Umum dan peningkatan kualitas pelayanan publik bagi Masyarakat di Jawa Timur 9. Pemantapan Transformasi Digital dan Reformasi Birokrasi	-		2.500.000,00	KECAMATAN TEGALDLIMO

NO	KODE	URUSAN / BIDANG URUSAN / PROGRAM / KEGIATAN / SUB KEGIATAN	INDIKATOR PROGRAM / KEGIATAN / SUB KEGIATAN	TARGET AKHIR PERIODE RENSTRA OPD	REALISASI CAPAIAN RENJA OPD TAHUN 2022	PRAKIRAAN CAPAIAN TARGET RENJA OPD TAHUN 2023	CAPAIAN KINERJA DAN KERANGKA PENDANAAN						KELOMPOK SASARAN	PRAKIRAAN MAJU RENCANA TAHUN 2025		PERANGKAT DAERAH PENANGGUNG JAWAB
							TARGET 2024	PAGU INDIKATIF (Rp)	LOKASI	SUMBER DANA	PRIORITAS			TARGET	PAGU INDIKATIF (Rp)	
											NASIONAL	DAERAH				
1	2	3	4	5	6	7	8	9	10	11	12	13	14	15	16	17
	7.01.01.2.02	Administrasi Keuangan Perangkat Daerah	<i>Cakupan administrasi keuangan perangkat daerah Cakupan administrasi keuangan perangkat daerah</i>	100 %			100 % 100 %	2.010.322.049,00			-	PP7 - Peningkatan Ke- tentraman, Ketertiban Umum dan peningkatan kualitas pelayanan publik bagi Masyarakat di Jawa Timur 9. Pemanta- pan Transfo- rmasi Digital dan Reformasi Birokrasi	-	100 %	2.010.322.049,00	KECAMATAN TEGALDLIMO
	7.01.01.2.02.0001	Penyediaan Gaji dan Tunjangan ASN														
			<i>Jumlah Orang yang Menerima Gaji dan Tunjangan ASN</i>				132 Orang/bulan	2.010.322.049,00	- Kab. Banyuwangi, Tegaldlimo, Semua Kel/Desa	PENDAPATAN ASLI DAERAH (PAD)	-	PP7 - Peningkatan Ke- tentraman, Ketertiban Umum dan peningkatan kualitas pelayanan publik bagi Masyarakat di Jawa Timur 9. Pemanta- pan Transfo- rmasi Digital dan Reformasi Birokrasi	-		2.010.322.049,00	KECAMATAN TEGALDLIMO
	7.01.01.2.06	Administrasi Umum Perangkat Daerah	<i>Cakupan administrasi umum perangkat daerah Cakupan administrasi umum perangkat daerah</i>	100 %			100 % 100 %	148.554.800,00			-	PP7 - Peningkatan Ke- tentraman, Ketertiban Umum dan peningkatan kualitas pelayanan publik bagi Masyarakat di Jawa Timur 9. Pemanta- pan Transfo- rmasi Digital dan Reformasi Birokrasi	-	100 %	148.554.800,00	KECAMATAN TEGALDLIMO
	7.01.01.2.06.0001	Penyediaan Komponen Instalasi Listrik/Penerangan Bangunan Kantor														

NO	KODE	URUSAN / BIDANG URUSAN / PROGRAM / KEGIATAN / SUB KEGIATAN	INDIKATOR PROGRAM / KEGIATAN / SUB KEGIATAN	TARGET AKHIR PERIODE RENSTRA OPD	REALISASI CAPAIAN RENJA OPD TAHUN 2022	PRAKIRAAN CAPAIAN TARGET RENJA OPD TAHUN 2023	CAPAIAN KINERJA DAN KERANGKA PENDANAAN					KELOMPOK SASARAN	PRAKIRAAN MAJU RENCANA TAHUN 2025		PERANGKAT DAERAH PENANGGUNG JAWAB	
							TARGET 2024	PAGU INDIKATIF (Rp)	LOKASI	SUMBER DANA	PRIORITAS		TARGET	PAGU INDIKATIF (Rp)		
											NASIONAL					DAERAH
1	2	3	4	5	6	7	8	9	10	11	12	13	14	15	16	17
			<i>Jumlah Paket Komponen Instalasi Listrik/Penerangan Bangunan Kantor yang Disediakan</i>				1 Paket	8.000.000,00	- Kab. Banyuwangi, Tegaldlimo, Semua Kel/Desa	PENDAPATAN ASLI DAERAH (PAD)	-	PP7 - Peningkatan Ketertarikan, Ketertiban Umum dan peningkatan kualitas pelayanan publik bagi Masyarakat di Jawa Timur 9. Pemantapan Transformasi Digital dan Reformasi Birokrasi	-		8.000.000,00	KECAMATAN TEGALDLIMO
	7.01.01.2.06.0002	Penyediaan Peralatan dan Perlengkapan Kantor														
			<i>Jumlah Paket Peralatan dan Perlengkapan Kantor yang Disediakan</i>				1 Paket	16.560.800,00	- Kab. Banyuwangi, Tegaldlimo, Semua Kel/Desa	PENDAPATAN ASLI DAERAH (PAD)	-	PP7 - Peningkatan Ketertarikan, Ketertiban Umum dan peningkatan kualitas pelayanan publik bagi Masyarakat di Jawa Timur 9. Pemantapan Transformasi Digital dan Reformasi Birokrasi	-		16.560.800,00	KECAMATAN TEGALDLIMO
	7.01.01.2.06.0003	Penyediaan Peralatan Rumah Tangga														
			<i>Jumlah Paket Peralatan Rumah Tangga yang Disediakan</i>				1 Paket	8.000.000,00	- Kab. Banyuwangi, Tegaldlimo, Semua Kel/Desa	PENDAPATAN ASLI DAERAH (PAD)	-	PP7 - Peningkatan Ketertarikan, Ketertiban Umum dan peningkatan kualitas pelayanan publik bagi Masyarakat di Jawa Timur 9. Pemantapan Transformasi Digital dan Reformasi Birokrasi	-		8.000.000,00	KECAMATAN TEGALDLIMO
	7.01.01.2.06.0004	Penyediaan Bahan Logistik Kantor														

NO	KODE	URUSAN / BIDANG URUSAN / PROGRAM / KEGIATAN / SUB KEGIATAN	INDIKATOR PROGRAM / KEGIATAN / SUB KEGIATAN	TARGET AKHIR PERIODE RENSTRA OPD	REALISASI CAPAIAN RENJA OPD TAHUN 2022	PRAKIRAAN CAPAIAN TARGET RENJA OPD TAHUN 2023	CAPAIAN KINERJA DAN KERANGKA PENDANAAN					KELOMPOK SASARAN	PRAKIRAAN MAJU RENCANA TAHUN 2025		PERANGKAT DAERAH PENANGGUNG JAWAB	
							TARGET 2024	PAGU INDIKATIF (Rp)	LOKASI	SUMBER DANA	PRIORITAS		TARGET	PAGU INDIKATIF (Rp)		
											NASIONAL					DAERAH
1	2	3	4	5	6	7	8	9	10	11	12	13	14	15	16	17
			<i>Jumlah Paket Bahan Logistik Kantor yang Disediakan</i>				1 Paket	45.000.000,00	- Kab. Banyuwangi, Tegaldlimo, Semua Kel/Desa	PENDAPATAN ASLI DAERAH (PAD)	-	PP7 - Peningkatan Ke- tentraman, Ketertiban Umum dan peningkatan kualitas pelayanan publik bagi Masyarakat di Jawa Timur 9. Pemanta- pan Transfo- rmasi Digital dan Reformasi Birokrasi	-		45.000.000,00	KECAMATAN TEGALDLIMO
	7.01.01.2.06.0005	Penyediaan Barang Cetak dan Penggandaan														
			<i>Jumlah Paket Barang Cetak dan Penggandaan yang Disediakan</i>				1 Paket	6.000.000,00	- Kab. Banyuwangi, Tegaldlimo, Semua Kel/Desa	PENDAPATAN ASLI DAERAH (PAD)	-	PP7 - Peningkatan Ke- tentraman, Ketertiban Umum dan peningkatan kualitas pelayanan publik bagi Masyarakat di Jawa Timur 9. Pemanta- pan Transfo- rmasi Digital dan Reformasi Birokrasi	-		6.000.000,00	KECAMATAN TEGALDLIMO
	7.01.01.2.06.0009	Penyelenggaraan Rapat Koordinasi dan Konsultasi SKPD														
			<i>Jumlah Laporan Penyelenggaraan Rapat Koordinasi dan Konsultasi SKPD</i>				1 Laporan	64.994.000,00	- Kab. Banyuwangi, Tegaldlimo, Semua Kel/Desa	PENDAPATAN ASLI DAERAH (PAD)	-	PP7 - Peningkatan Ke- tentraman, Ketertiban Umum dan peningkatan kualitas pelayanan publik bagi Masyarakat di Jawa Timur 9. Pemanta- pan Transfo- rmasi Digital dan Reformasi Birokrasi	-		64.994.000,00	KECAMATAN TEGALDLIMO

NO	KODE	URUSAN / BIDANG URUSAN / PROGRAM / KEGIATAN / SUB KEGIATAN	INDIKATOR PROGRAM / KEGIATAN / SUB KEGIATAN	TARGET AKHIR PERIODE RENSTRA OPD	REALISASI CAPAIAN RENJA OPD TAHUN 2022	PRAKIRAAN CAPAIAN TARGET RENJA OPD TAHUN 2023	CAPAIAN KINERJA DAN KERANGKA PENDANAAN						KELOMPOK SASARAN	PRAKIRAAN MAJU RENCANA TAHUN 2025		PERANGKAT DAERAH PENANGGUNG JAWAB
							TARGET 2024	PAGU INDIKATIF (Rp)	LOKASI	SUMBER DANA	PRIORITAS			TARGET	PAGU INDIKATIF (Rp)	
											NASIONAL	DAERAH				
1	2	3	4	5	6	7	8	9	10	11	12	13	14	15	16	17
	7.01.01.2.07	Pengadaan Barang Milik Daerah Penunjang Urusan Pemerintah Daerah	<i>Cakupan barang milik daerah penunjang urusan pemerintah daerah Cakupan jasa penunjang urusan pemerintahan daerah</i>	100 %			100 % 100 %	16.947.700,00			-	PP7 - Peningkatan Ke tentraman, Ketertiban Umum dan peningkatan kualitas pelayanan publik bagi Masyarakat di Jawa Timur 9. Pemanta pan Transfo rmasi Digital dan Reformasi Birokrasi	-	100 %	16.947.700,00	KECAMATAN TEGALDLIMO
	7.01.01.2.07.0005	Pengadaan Mebel														
			<i>Jumlah Paket Mebel yang Disediakan</i>				7 Unit	16.947.700,00	- Kab. Banyuwangi, Tegaldlimo, Semua Kel/Desa	PENDAPATAN ASLI DAERAH (PAD)	-	PP7 - Peningkatan Ke tentraman, Ketertiban Umum dan peningkatan kualitas pelayanan publik bagi Masyarakat di Jawa Timur 9. Pemanta pan Transfo rmasi Digital dan Reformasi Birokrasi	-		16.947.700,00	KECAMATAN TEGALDLIMO
	7.01.01.2.08	Penyediaan Jasa Penunjang Urusan Pemerintahan Daerah	<i>Cakupan jasa penunjang urusan pemerintahan daerah</i>	100 %			100 %	187.161.699,00			-	PP7 - Peningkatan Ke tentraman, Ketertiban Umum dan peningkatan kualitas pelayanan publik bagi Masyarakat di Jawa Timur 9. Pemanta pan Transfo rmasi Digital dan Reformasi Birokrasi	-	100 %	187.161.699,00	KECAMATAN TEGALDLIMO
	7.01.01.2.08.0001	Penyediaan Jasa Surat Menyurat														



NO	KODE	URUSAN / BIDANG URUSAN / PROGRAM / KEGIATAN / SUB KEGIATAN	INDIKATOR PROGRAM / KEGIATAN / SUB KEGIATAN	TARGET AKHIR PERIODE RENSTRA OPD	REALISASI CAPAIAN RENJA OPD TAHUN 2022	PRAKIRAAN CAPAIAN TARGET RENJA OPD TAHUN 2023	CAPAIAN KINERJA DAN KERANGKA PENDANAAN					KELOMPOK SASARAN	PRAKIRAAN MAJU RENCANA TAHUN 2025		PERANGKAT DAERAH PENANGGUNG JAWAB	
							TARGET 2024	PAGU INDIKATIF (Rp)	LOKASI	SUMBER DANA	PRIORITAS		TARGET	PAGU INDIKATIF (Rp)		
											NASIONAL					DAERAH
1	2	3	4	5	6	7	8	9	10	11	12	13	14	15	16	17
			<i>Jumlah Laporan Penyediaan Jasa Surat Menyurat</i>				1 Laporan	2.000.000,00	- Kab. Banyuwangi, Tegaldlimo, Semua Kel/Desa	PENDAPATAN ASLI DAERAH (PAD)	-	PP7 - Peningkatan Ke- tentraman, Ketertiban Umum dan peningkatan kualitas pelayanan publik bagi Masyarakat di Jawa Timur 9. Pemanta- pan Transfo- rmasi Digital dan Reformasi Birokrasi	-		2.000.000,00	KECAMATAN TEGALDLIMO
	7.01.01.2.08.0002	Penyediaan Jasa Komunikasi, Sumber Daya Air dan Listrik														
			<i>Jumlah Laporan Penyediaan Jasa Komunikasi, Sumber Daya Air dan Listrik yang Disediakan</i>				1 Laporan	36.161.699,00	- Kab. Banyuwangi, Tegaldlimo, Semua Kel/Desa	PENDAPATAN ASLI DAERAH (PAD)	-	PP7 - Peningkatan Ke- tentraman, Ketertiban Umum dan peningkatan kualitas pelayanan publik bagi Masyarakat di Jawa Timur 9. Pemanta- pan Transfo- rmasi Digital dan Reformasi Birokrasi	-		36.161.699,00	KECAMATAN TEGALDLIMO
	7.01.01.2.08.0003	Penyediaan Jasa Peralatan dan Perlengkapan Kantor														
			<i>Jumlah Laporan Penyediaan Jasa Peralatan dan Perlengkapan Kantor yang Disediakan</i>				1 Laporan	5.000.000,00	- Kab. Banyuwangi, Tegaldlimo, Semua Kel/Desa	PENDAPATAN ASLI DAERAH (PAD)	-	PP7 - Peningkatan Ke- tentraman, Ketertiban Umum dan peningkatan kualitas pelayanan publik bagi Masyarakat di Jawa Timur 9. Pemanta- pan Transfo- rmasi Digital dan Reformasi Birokrasi	-		5.000.000,00	KECAMATAN TEGALDLIMO
	7.01.01.2.08.0004	Penyediaan Jasa Pelayanan Umum Kantor														

NO	KODE	URUSAN / BIDANG URUSAN / PROGRAM / KEGIATAN / SUB KEGIATAN	INDIKATOR PROGRAM / KEGIATAN / SUB KEGIATAN	TARGET AKHIR PERIODE RENSTRA OPD	REALISASI CAPAIAN RENJA OPD TAHUN 2022	PRAKIRAAN CAPAIAN TARGET RENJA OPD TAHUN 2023	CAPAIAN KINERJA DAN KERANGKA PENDANAAN					KELOMPOK SASARAN	PRAKIRAAN MAJU RENCANA TAHUN 2025		PERANGKAT DAERAH PENANGGUNG JAWAB	
							TARGET 2024	PAGU INDIKATIF (Rp)	LOKASI	SUMBER DANA	PRIORITAS		TARGET	PAGU INDIKATIF (Rp)		
											NASIONAL					DAERAH
1	2	3	4	5	6	7	8	9	10	11	12	13	14	15	16	17
			<i>Jumlah Laporan Penyediaan Jasa Pelayanan Umum Kantor yang Disediakan</i>				1 Laporan	144.000.000,00	- Kab. Banyuwangi, Tegaldlimo, Semua Kel/Desa	PENDAPATAN ASLI DAERAH (PAD)	-	PP7 - Peningkatan Ketertarikan, Ketertiban Umum dan peningkatan kualitas pelayanan publik bagi Masyarakat di Jawa Timur	-		144.000.000,00	KECAMATAN TEGALDLIMO
	7.01.01.2.09	Pemeliharaan Barang Milik Daerah Penunjang Urusan Pemerintahan Daerah	<i>Cakupan barang milik daerah penunjang urusan pemerintahan daerah Cakupan barang milik daerah penunjang urusan pemerintahan daerah</i>	100 %			100 % 100 %	20.000.000,00			-	PP7 - Peningkatan Ketertarikan, Ketertiban Umum dan peningkatan kualitas pelayanan publik bagi Masyarakat di Jawa Timur 9. Pemantapan Transformasi Digital dan Reformasi Birokrasi	-	100 %	20.000.000,00	KECAMATAN TEGALDLIMO
	7.01.01.2.09.0002	Penyediaan Jasa Pemeliharaan, Biaya Pemeliharaan, Pajak dan Perizinan Kendaraan Dinas Operasional atau Lapangan														
			<i>Jumlah Kendaraan Dinas Operasional atau Lapangan yang Dipelihara dan Dibayarkan Pajak dan Perizinannya</i>				3 Unit	20.000.000,00	- Kab. Banyuwangi, Tegaldlimo, Semua Kel/Desa	PENDAPATAN ASLI DAERAH (PAD)	-	PP7 - Peningkatan Ketertarikan, Ketertiban Umum dan peningkatan kualitas pelayanan publik bagi Masyarakat di Jawa Timur 9. Pemantapan Transformasi Digital dan Reformasi Birokrasi	-		20.000.000,00	KECAMATAN TEGALDLIMO
2.	7.01.02	PROGRAM PENYELENGGARAAN PEMERINTAHAN DAN PELAYANAN PUBLIK	<i>Persentase sarana prasarana kecamatan dan kelurahan dalam kondisi baik Persentase sarana prasarana kecamatan dan kelurahan dalam kondisi baik</i>	85 % 85 %			82,5 % 82,5 %	145.282.000,00						85 % 85 %	145.282.000,00	

NO	KODE	URUSAN / BIDANG URUSAN / PROGRAM / KEGIATAN / SUB KEGIATAN	INDIKATOR PROGRAM / KEGIATAN / SUB KEGIATAN	TARGET AKHIR PERIODE RENSTRA OPD	REALISASI CAPAIAN RENJA OPD TAHUN 2022	PRAKIRAAN CAPAIAN TARGET RENJA OPD TAHUN 2023	CAPAIAN KINERJA DAN KERANGKA PENDANAAN						KELOMPOK SASARAN	PRAKIRAAN MAJU RENCANA TAHUN 2025		PERANGKAT DAERAH PENANGGUNG JAWAB
							TARGET 2024	PAGU INDIKATIF (Rp)	LOKASI	SUMBER DANA	PRIORITAS			TARGET	PAGU INDIKATIF (Rp)	
											NASIONAL	DAERAH				
1	2	3	4	5	6	7	8	9	10	11	12	13	14	15	16	17
	7.01.02.2.01	Koordinasi Penyelenggaraan Kegiatan Pemerintahan di Tingkat Kecamatan	<i>Cakupan koordinasi penyelenggaraan kegiatan pemerintahan di tingkat kecamatan</i> <i>Cakupan koordinasi penyelenggaraan kegiatan pemerintahan di tingkat kecamatan</i>	100 % 100 %			100 % 100 %	135.282.000,00			-	PP7 - Peningkatan Ketertarikan, Ketertiban Umum dan peningkatan kualitas pelayanan publik bagi Masyarakat di Jawa Timur 9. Pemantapan Transformasi Digital dan Reformasi Birokrasi	-	100 % 100 %	135.282.000,00	KECAMATAN TEGALDLIMO
	7.01.02.2.01.0002	Peningkatan Efektifitas Kegiatan Pemerintahan di Tingkat Kecamatan														
			<i>Jumlah Dokumen Peningkatan Efektifitas Kegiatan Pemerintahan di Tingkat Kecamatan</i>				1 Dokumen	135.282.000,00	- Kab. Banyuwangi, Tegaldlimo, Semua Kel/Desa	PENDAPATAN ASLI DAERAH (PAD)	-	PP7 - Peningkatan Ketertarikan, Ketertiban Umum dan peningkatan kualitas pelayanan publik bagi Masyarakat di Jawa Timur 9. Pemantapan Transformasi Digital dan Reformasi Birokrasi	-		135.282.000,00	KECAMATAN TEGALDLIMO
	7.01.02.2.02	Penyelenggaraan Urusan Pemerintahan yang Tidak Dilaksanakan oleh Unit Kerja Perangkat Daerah yang Ada di Kecamatan	<i>Cakupan penyelenggaraan urusan pemerintahan yang tidak dilaksanakan oleh unit kerja perangkat daerah yang ada di kecamatan</i> <i>Cakupan penyelenggaraan urusan pemerintahan yang tidak dilaksanakan oleh unit kerja perangkat daerah yang ada di kecamatan</i>	100 % 100 %			100 % 100 %	10.000.000,00			-	PP7 - Peningkatan Ketertarikan, Ketertiban Umum dan peningkatan kualitas pelayanan publik bagi Masyarakat di Jawa Timur 9. Pemantapan Transformasi Digital dan Reformasi Birokrasi	-	100 % 100 %	10.000.000,00	KECAMATAN TEGALDLIMO
	7.01.02.2.02.0001	Perencanaan Kegiatan Pelayanan kepada Masyarakat di Kecamatan														

NO	KODE	URUSAN / BIDANG URUSAN / PROGRAM / KEGIATAN / SUB KEGIATAN	INDIKATOR PROGRAM / KEGIATAN / SUB KEGIATAN	TARGET AKHIR PERIODE RENSTRA OPD	REALISASI CAPAIAN RENJA OPD TAHUN 2022	PRAKIRAAN CAPAIAN TARGET RENJA OPD TAHUN 2023	CAPAIAN KINERJA DAN KERANGKA PENDANAAN					KELOMPOK SASARAN	PRAKIRAAN MAJU RENCANA TAHUN 2025		PERANGKAT DAERAH PENANGGUNG JAWAB	
							TARGET 2024	PAGU INDIKATIF (Rp)	LOKASI	SUMBER DANA	PRIORITAS		TARGET	PAGU INDIKATIF (Rp)		
											NASIONAL					DAERAH
1	2	3	4	5	6	7	8	9	10	11	12	13	14	15	16	17
			<i>Jumlah Dokumen Perencanaan Kegiatan Pelayanan kepada Masyarakat di Kecamatan</i>				1 Dokumen	10.000.000,00	- Kab. Banyuwangi, Tegaldlimo, Semua Kel/Desa	PENDAPATAN ASLI DAERAH (PAD)	-	PP7 - Peni ngkatan Ke tentraman, Ketertiban Umum dan peningkata n kualitas pelayanan publik bagi Masyarakat di Jawa Timur 9. Pemanta pan Transfo rmasi Digital dan Reformasi Birokrasi	-		10.000.000,00	KECAMATAN TEGALDLIMO
3.	7.01.03	<b>PROGRAM PEMBERDAYAAN MASYARAKAT DESA DAN KELURAHAN</b>	<b><i>Persentase keterlibatan masyarakat dalam kegiatan pembangunan Persentase keterlibatan masyarakat dalam kegiatan pembangunan</i></b>	<b>30 % 30 %</b>			<b>27 % 27 %</b>	<b>531.183.643,00</b>						<b>30 % 30 %</b>	<b>531.183.643,00</b>	
	7.01.03.2.01	Koordinasi Kegiatan Pemberdayaan Desa	<i>Cakupan koordinasi kegiatan pemberdayaan desa Cakupan koordinasi kegiatan pemberdayaan desa</i>	100 % 100 %			100 % 100 %	531.183.643,00			-	PP7 - Peni ngkatan Ke tentraman, Ketertiban Umum dan peningkata n kualitas pelayanan publik bagi Masyarakat di Jawa Timur 9. Pemanta pan Transfo rmasi Digital dan Reformasi Birokrasi	-	100 % 100 %	531.183.643,00	KECAMATAN TEGALDLIMO
	7.01.03.2.01.0003	Peningkatan Efektifitas Kegiatan Pemberdayaan Masyarakat di Wilayah Kecamatan														
			<i>Jumlah Laporan Peningkatan Efektivitas Kegiatan Pemberdayaan Masyarakat di Wilayah Kecamatan</i>				1 Laporan	531.183.643,00	- Kab. Banyuwangi, Tegaldlimo, Semua Kel/Desa	PENDAPATAN ASLI DAERAH (PAD)	-	PP7 - Peni ngkatan Ke tentraman, Ketertiban Umum dan peningkata n kualitas pelayanan publik bagi Masyarakat di Jawa Timur 9. Pemanta pan Transfo rmasi Digital dan Reformasi Birokrasi	-		531.183.643,00	KECAMATAN TEGALDLIMO

NO	KODE	URUSAN / BIDANG URUSAN / PROGRAM / KEGIATAN / SUB KEGIATAN	INDIKATOR PROGRAM / KEGIATAN / SUB KEGIATAN	TARGET AKHIR PERIODE RENSTRA OPD	REALISASI CAPAIAN RENJA OPD TAHUN 2022	PRAKIRAAN CAPAIAN TARGET RENJA OPD TAHUN 2023	CAPAIAN KINERJA DAN KERANGKA PENDANAAN						KELOMPOK SASARAN	PRAKIRAAN MAJU RENCANA TAHUN 2025		PERANGKAT DAERAH PENANGGUNG JAWAB
							TARGET 2024	PAGU INDIKATIF (Rp)	LOKASI	SUMBER DANA	PRIORITAS			TARGET	PAGU INDIKATIF (Rp)	
											NASIONAL	DAERAH				
1	2	3	4	5	6	7	8	9	10	11	12	13	14	15	16	17
4.	7.01.04	PROGRAM KOORDINASI KETENTRAMAN DAN KETERTIBAN UMUM	<i>Jumlah pelanggaran Perda dan Perbup di Kecamatan Jumlah pelanggaran Perda dan Perbup di Kecamatan</i>	2 kasus 2 Kasus			2 kasus 2 Kasus	12.550.178,00						2 kasus 2 Kasus	12.550.178,00	
	7.01.04.2.02	Koordinasi Penerapan dan Penegakan Peraturan Daerah dan Peraturan Kepala Daerah	-	100 % 100 %			-	12.550.178,00			-	PP7 - Peningkatan Ketentraman, Ketertiban Umum dan peningkatan kualitas pelayanan publik bagi Masyarakat di Jawa Timur 9. Pemantapan Transformasi Digital dan Reformasi Birokrasi	-	100 % 100 %	12.550.178,00	KECAMATAN TEGALDLIMO
	7.01.04.2.02.0001	Koordinasi/Sinergi dengan Perangkat Daerah yang Tugas dan Fungsinya di Bidang Penegakan Peraturan Perundang-Undangan dan/atau Kepolisian Negara Republik Indonesia														
			<i>Jumlah Laporan Koordinasi/Sinergi dengan Perangkat Daerah yang Tugas dan Fungsinya di Bidang Penegakan Peraturan Perundang-Undangan dan/atau Kepolisian Negara Republik Indonesia</i>				1 Laporan	12.550.178,00	- Kab. Banyuwangi, Tegaldlimo, Semua Kel/Desa	PENDAPATAN ASLI DAERAH (PAD)	-	PP7 - Peningkatan Ketentraman, Ketertiban Umum dan peningkatan kualitas pelayanan publik bagi Masyarakat di Jawa Timur 9. Pemantapan Transformasi Digital dan Reformasi Birokrasi	-		12.550.178,00	KECAMATAN TEGALDLIMO
5.	7.01.06	PROGRAM PEMBINAAN DAN PENGAWASAN PEMERINTAHAN DESA	<i>persentase laporan keuangan desa yang selesai tepat waktu persentase laporan keuangan desa yang selesai tepat waktu</i>	90 % 90 %			90 % 90 %	12.757.238,00						90 % 90 %	12.757.238,00	

NO	KODE	URUSAN / BIDANG URUSAN / PROGRAM / KEGIATAN / SUB KEGIATAN	INDIKATOR PROGRAM / KEGIATAN / SUB KEGIATAN	TARGET AKHIR PERIODE RENSTRA OPD	REALISASI CAPAIAN RENJA OPD TAHUN 2022	PRAKIRAAN CAPAIAN TARGET RENJA OPD TAHUN 2023	CAPAIAN KINERJA DAN KERANGKA PENDANAAN						KELOMPOK SASARAN	PRAKIRAAN MAJU RENCANA TAHUN 2025		PERANGKAT DAERAH PENANGGUNG JAWAB
							TARGET 2024	PAGU INDIKATIF (Rp)	LOKASI	SUMBER DANA	PRIORITAS			TARGET	PAGU INDIKATIF (Rp)	
											NASIONAL	DAERAH				
1	2	3	4	5	6	7	8	9	10	11	12	13	14	15	16	17
	7.01.06.2.01	Fasilitasi, Rekomendasi dan Koordinasi Pembinaan dan Pengawasan Pemerintahan Desa	<i>Cakupan fasilitasi, rekomendasi dan koordinasi pembinaan dan pengawasan pemerintahan desa</i> <i>Cakupan fasilitasi, rekomendasi dan koordinasi pembinaan dan pengawasan pemerintahan desa</i>	100 % 100 %			100 % 100 %	12.757.238,00			-	PP7 - Peningkatan Ke tentraman, Ketertiban Umum dan peningkatan kualitas pelayanan publik bagi Masyarakat di Jawa Timur 9. Pemantapan Transformasi Digital dan Reformasi Birokrasi	-	100 % 100 %	12.757.238,00	KECAMATAN TEGALDLIMO
	7.01.06.2.01.0003	Fasilitasi Pengelolaan Keuangan Desa dan Pendayagunaan Aset Desa														
			<i>Jumlah Dokumen yang Difasilitasi dalam rangka Pengelolaan Keuangan Desa dan Pendayagunaan Aset Desa</i>				1 Dokumen	12.757.238,00	- Kab. Banyuwangi, Tegaldlimo, Semua Kel/Desa	PENDAPATAN ASLI DAERAH (PAD)	-	PP7 - Peningkatan Ke tentraman, Ketertiban Umum dan peningkatan kualitas pelayanan publik bagi Masyarakat di Jawa Timur 9. Pemantapan Transformasi Digital dan Reformasi Birokrasi	-		12.757.238,00	KECAMATAN TEGALDLIMO
		<b>KECAMATAN GAMBIRAN</b>						<b>2.783.152.763,00</b>							<b>2.783.152.763,00</b>	
	<b>7</b>	<b>UNSUR KEWILAYAHAN</b>						<b>2.777.155.763,00</b>							<b>2.777.155.763,00</b>	
	<b>7.01</b>	<b>KECAMATAN</b>						<b>2.777.155.763,00</b>							<b>2.777.155.763,00</b>	
1.	7.01.01	PROGRAM PENUNJANG URUSAN PEMERINTAHAN DAERAH KABUPATEN/KOTA	<i>Persentase pemenuhan kebutuhan penunjang Perangkat Daerah</i>	95 % 95 %			94,5 %	2.145.252.163,00						95 % 95 %	2.145.252.163,00	

NO	KODE	URUSAN / BIDANG URUSAN / PROGRAM / KEGIATAN / SUB KEGIATAN	INDIKATOR PROGRAM / KEGIATAN / SUB KEGIATAN	TARGET AKHIR PERIODE RENSTRA OPD	REALISASI CAPAIAN RENJA OPD TAHUN 2022	PRAKIRAAN CAPAIAN TARGET RENJA OPD TAHUN 2023	CAPAIAN KINERJA DAN KERANGKA PENDANAAN						KELOMPOK SASARAN	PRAKIRAAN MAJU RENCANA TAHUN 2025		PERANGKAT DAERAH PENANGGUNG JAWAB
							TARGET 2024	PAGU INDIKATIF (Rp)	LOKASI	SUMBER DANA	PRIORITAS			TARGET	PAGU INDIKATIF (Rp)	
											NASIONAL	DAERAH				
1	2	3	4	5	6	7	8	9	10	11	12	13	14	15	16	17
	7.01.01.2.01	Perencanaan, Penganggaran, dan Evaluasi Kinerja Perangkat Daerah	-	-			-	2.496.900,00			-	PP7 - Peningkatan Ke- tentraman, Ketertiban Umum dan peningkata n kualitas pelayanan publik bagi Masyarakat di Jawa Timur 9. Pemanta pan Transfo rmasi Digital dan Reformasi Birokrasi	-	-	2.496.900,00	KECAMATAN GAMBIRAN
	7.01.01.2.01.0001	Penyusunan Dokumen Perencanaan Perangkat Daerah														
			<i>Jumlah Dokumen Perencanaan Perangkat Daerah</i>				1 Dokumen	2.496.900,00	- Kab. Banyuwangi, Gambiran, Semua Kel/Desa	PENDAPATAN ASLI DAERAH (PAD)	-	PP7 - Peningkatan Ke- tentraman, Ketertiban Umum dan peningkata n kualitas pelayanan publik bagi Masyarakat di Jawa Timur 9. Pemanta pan Transfo rmasi Digital dan Reformasi Birokrasi	-		2.496.900,00	KECAMATAN GAMBIRAN
	7.01.01.2.02	Administrasi Keuangan Perangkat Daerah	<i>Cakupan administrasi keuangan perangkat daerah</i>	-			100 %	1.800.226.791,00			-	PP7 - Peningkatan Ke- tentraman, Ketertiban Umum dan peningkata n kualitas pelayanan publik bagi Masyarakat di Jawa Timur 9. Pemanta pan Transfo rmasi Digital dan Reformasi Birokrasi	-	-	1.800.226.791,00	KECAMATAN GAMBIRAN
	7.01.01.2.02.0001	Penyediaan Gaji dan Tunjangan ASN														

NO	KODE	URUSAN / BIDANG URUSAN / PROGRAM / KEGIATAN / SUB KEGIATAN	INDIKATOR PROGRAM / KEGIATAN / SUB KEGIATAN	TARGET AKHIR PERIODE RENSTRA OPD	REALISASI CAPAIAN RENJA OPD TAHUN 2022	PRAKIRAAN CAPAIAN TARGET RENJA OPD TAHUN 2023	CAPAIAN KINERJA DAN KERANGKA PENDANAAN					KELOMPOK SASARAN	PRAKIRAAN MAJU RENCANA TAHUN 2025		PERANGKAT DAERAH PENANGGUNG JAWAB	
							TARGET 2024	PAGU INDIKATIF (Rp)	LOKASI	SUMBER DANA	PRIORITAS		TARGET	PAGU INDIKATIF (Rp)		
											NASIONAL					DAERAH
1	2	3	4	5	6	7	8	9	10	11	12	13	14	15	16	17
			<i>Jumlah Orang yang Menerima Gaji dan Tunjangan ASN</i>				120 Orang/bulan	1.800.226.791,00	- Kab. Banyuwangi, Gambiran, Semua Kel/Desa	PENDAPATAN ASLI DAERAH (PAD)	-	PP7 - Peningkatan Ke tentraman, Ketertiban Umum dan peningkatan kualitas pelayanan publik bagi Masyarakat di Jawa Timur 9. Pemanta pan Transfo rmasi Digital dan Reformasi Birokrasi	-		1.800.226.791,00	KECAMATAN GAMBIRAN
	7.01.01.2.06	Administrasi Umum Perangkat Daerah	<i>Cakupan administrasi umum perangkat daerah</i>	100 %			100 %	141.979.000,00			-	PP7 - Peningkatan Ke tentraman, Ketertiban Umum dan peningkatan kualitas pelayanan publik bagi Masyarakat di Jawa Timur 9. Pemanta pan Transfo rmasi Digital dan Reformasi Birokrasi	-	100 %	141.979.000,00	KECAMATAN GAMBIRAN
	7.01.01.2.06.0001	Penyediaan Komponen Instalasi Listrik/Penerangan Bangunan Kantor														
			<i>Jumlah Paket Komponen Instalasi Listrik/Penerangan Bangunan Kantor yang Disediakan</i>				1 Paket	7.995.300,00	- Kab. Banyuwangi, Gambiran, Semua Kel/Desa	PENDAPATAN ASLI DAERAH (PAD)	-	PP7 - Peningkatan Ke tentraman, Ketertiban Umum dan peningkatan kualitas pelayanan publik bagi Masyarakat di Jawa Timur 9. Pemanta pan Transfo rmasi Digital dan Reformasi Birokrasi	-		7.995.300,00	KECAMATAN GAMBIRAN
	7.01.01.2.06.0002	Penyediaan Peralatan dan Perlengkapan Kantor														



NO	KODE	URUSAN / BIDANG URUSAN / PROGRAM / KEGIATAN / SUB KEGIATAN	INDIKATOR PROGRAM / KEGIATAN / SUB KEGIATAN	TARGET AKHIR PERIODE RENSTRA OPD	REALISASI CAPAIAN RENJA OPD TAHUN 2022	PRAKIRAAN CAPAIAN TARGET RENJA OPD TAHUN 2023	CAPAIAN KINERJA DAN KERANGKA PENDANAAN					KELOMPOK SASARAN	PRAKIRAAN MAJU RENCANA TAHUN 2025		PERANGKAT DAERAH PENANGGUNG JAWAB	
							TARGET 2024	PAGU INDIKATIF (Rp)	LOKASI	SUMBER DANA	PRIORITAS		TARGET	PAGU INDIKATIF (Rp)		
											NASIONAL					DAERAH
1	2	3	4	5	6	7	8	9	10	11	12	13	14	15	16	17
			<i>Jumlah Paket Peralatan dan Perlengkapan Kantor yang Disediakan</i>				1 Paket	45.998.900,00	- Kab. Banyuwangi, Gambiran, Semua Kel/Desa	PENDAPATAN ASLI DAERAH (PAD)	-	PP7 - Peningkatan Ke- tentraman, Ketertiban Umum dan peningkata- n kualitas pelayanan publik bagi Masyarakat di Jawa Timur 9. Pemanta- pan Transfo- rmasi Digital dan Reformasi Birokrasi	-		45.998.900,00	KECAMATAN GAMBIRAN
	7.01.01.2.06.0003	Penyediaan Peralatan Rumah Tangga														
			<i>Jumlah Paket Peralatan Rumah Tangga yang Disediakan</i>				1 Paket	7.993.700,00	- Kab. Banyuwangi, Gambiran, Semua Kel/Desa	PENDAPATAN ASLI DAERAH (PAD)	-	PP7 - Peningkatan Ke- tentraman, Ketertiban Umum dan peningkata- n kualitas pelayanan publik bagi Masyarakat di Jawa Timur 9. Pemanta- pan Transfo- rmasi Digital dan Reformasi Birokrasi	-		7.993.700,00	KECAMATAN GAMBIRAN
	7.01.01.2.06.0004	Penyediaan Bahan Logistik Kantor														
			<i>Jumlah Paket Bahan Logistik Kantor yang Disediakan</i>				1 Paket	14.998.100,00	- Kab. Banyuwangi, Gambiran, Semua Kel/Desa	PENDAPATAN ASLI DAERAH (PAD)	-	PP7 - Peningkatan Ke- tentraman, Ketertiban Umum dan peningkata- n kualitas pelayanan publik bagi Masyarakat di Jawa Timur 9. Pemanta- pan Transfo- rmasi Digital dan Reformasi Birokrasi	-		14.998.100,00	KECAMATAN GAMBIRAN
	7.01.01.2.06.0009	Penyelenggaraan Rapat Koordinasi dan Konsultasi SKPD														

NO	KODE	URUSAN / BIDANG URUSAN / PROGRAM / KEGIATAN / SUB KEGIATAN	INDIKATOR PROGRAM / KEGIATAN / SUB KEGIATAN	TARGET AKHIR PERIODE RENSTRA OPD	REALISASI CAPAIAN RENJA OPD TAHUN 2022	PRAKIRAAN CAPAIAN TARGET RENJA OPD TAHUN 2023	CAPAIAN KINERJA DAN KERANGKA PENDANAAN						KELOMPOK SASARAN	PRAKIRAAN MAJU RENCANA TAHUN 2025		PERANGKAT DAERAH PENANGGUNG JAWAB
							TARGET 2024	PAGU INDIKATIF (Rp)	LOKASI	SUMBER DANA	PRIORITAS			TARGET	PAGU INDIKATIF (Rp)	
											NASIONAL	DAERAH				
1	2	3	4	5	6	7	8	9	10	11	12	13	14	15	16	17
			<i>Jumlah Laporan Penyelenggaraan Rapat Koordinasi dan Konsultasi SKPD</i>				1 Laporan	64.993.000,00	- Kab. Banyuwangi, Gambiran, Semua Kel/Desa	PENDAPATAN ASLI DAERAH (PAD)	-	PP7 - Peningkatan Ketertarikan, Ketertiban Umum dan peningkatan kualitas pelayanan publik bagi Masyarakat di Jawa Timur 9. Pemantapan Transformasi Digital dan Reformasi Birokrasi	-		64.993.000,00	KECAMATAN GAMBIRAN
	7.01.01.2.07	Pengadaan Barang Milik Daerah Penunjang Urusan Pemerintah Daerah	<i>Cakupan barang milik daerah penunjang urusan pemerintah daerah</i>	-			100 %	7.150.000,00			-	PP7 - Peningkatan Ketertarikan, Ketertiban Umum dan peningkatan kualitas pelayanan publik bagi Masyarakat di Jawa Timur 9. Pemantapan Transformasi Digital dan Reformasi Birokrasi	-	-	7.150.000,00	KECAMATAN GAMBIRAN
	7.01.01.2.07.0006	Pengadaan Peralatan dan Mesin Lainnya														
			<i>Jumlah Unit Peralatan dan Mesin Lainnya yang Disediakan</i>				1 Unit	7.150.000,00	- Kab. Banyuwangi, Gambiran, Semua Kel/Desa	PENDAPATAN ASLI DAERAH (PAD)	-	PP7 - Peningkatan Ketertarikan, Ketertiban Umum dan peningkatan kualitas pelayanan publik bagi Masyarakat di Jawa Timur 9. Pemantapan Transformasi Digital dan Reformasi Birokrasi	-		7.150.000,00	KECAMATAN GAMBIRAN

NO	KODE	URUSAN / BIDANG URUSAN / PROGRAM / KEGIATAN / SUB KEGIATAN	INDIKATOR PROGRAM / KEGIATAN / SUB KEGIATAN	TARGET AKHIR PERIODE RENSTRA OPD	REALISASI CAPAIAN RENJA OPD TAHUN 2022	PRAKIRAAN CAPAIAN TARGET RENJA OPD TAHUN 2023	CAPAIAN KINERJA DAN KERANGKA PENDANAAN						KELOMPOK SASARAN	PRAKIRAAN MAJU RENCANA TAHUN 2025		PERANGKAT DAERAH PENANGGUNG JAWAB
							TARGET 2024	PAGU INDIKATIF (Rp)	LOKASI	SUMBER DANA	PRIORITAS			TARGET	PAGU INDIKATIF (Rp)	
											NASIONAL	DAERAH				
1	2	3	4	5	6	7	8	9	10	11	12	13	14	15	16	17
	7.01.01.2.08	Penyediaan Jasa Penunjang Urusan Pemerintahan Daerah	<i>Cakupan jasa penunjang urusan pemerintahan daerah</i>	-			100 %	108.498.072,00			-	PP7 - Peningkatan Ke- tentraman, Ketertiban Umum dan peningkatan kualitas pelayanan publik bagi Masyarakat di Jawa Timur 9. Pemanta- pan Transfo- rmasi Digital dan Reformasi Birokrasi	-	-	108.498.072,00	KECAMATAN GAMBIRAN
	7.01.01.2.08.0001	Penyediaan Jasa Surat Menyurat														
			<i>Jumlah Laporan Penyediaan Jasa Surat Menyurat</i>				1 Laporan	2.000.000,00	- Kab. Banyuwangi, Gambiran, Semua Kel/Desa	PENDAPATAN ASLI DAERAH (PAD)	-	PP7 - Peningkatan Ke- tentraman, Ketertiban Umum dan peningkatan kualitas pelayanan publik bagi Masyarakat di Jawa Timur 9. Pemanta- pan Transfo- rmasi Digital dan Reformasi Birokrasi	-		2.000.000,00	KECAMATAN GAMBIRAN
	7.01.01.2.08.0002	Penyediaan Jasa Komunikasi, Sumber Daya Air dan Listrik														
			<i>Jumlah Laporan Penyediaan Jasa Komunikasi, Sumber Daya Air dan Listrik yang Disediakan</i>				1 Laporan	24.798.072,00	- Kab. Banyuwangi, Semua Kecamatan, Semua Kel/Desa	PENDAPATAN ASLI DAERAH (PAD)	-	PP7 - Peningkatan Ke- tentraman, Ketertiban Umum dan peningkatan kualitas pelayanan publik bagi Masyarakat di Jawa Timur 9. Pemanta- pan Transfo- rmasi Digital dan Reformasi Birokrasi	-		24.798.072,00	KECAMATAN GAMBIRAN
	7.01.01.2.08.0003	Penyediaan Jasa Peralatan dan Perlengkapan Kantor														

NO	KODE	URUSAN / BIDANG URUSAN / PROGRAM / KEGIATAN / SUB KEGIATAN	INDIKATOR PROGRAM / KEGIATAN / SUB KEGIATAN	TARGET AKHIR PERIODE RENSTRA OPD	REALISASI CAPAIAN RENJA OPD TAHUN 2022	PRAKIRAAN CAPAIAN TARGET RENJA OPD TAHUN 2023	CAPAIAN KINERJA DAN KERANGKA PENDANAAN					KELOMPOK SASARAN	PRAKIRAAN MAJU RENCANA TAHUN 2025		PERANGKAT DAERAH PENANGGUNG JAWAB	
							TARGET 2024	PAGU INDIKATIF (Rp)	LOKASI	SUMBER DANA	PRIORITAS		TARGET	PAGU INDIKATIF (Rp)		
											NASIONAL					DAERAH
1	2	3	4	5	6	7	8	9	10	11	12	13	14	15	16	17
			<i>Jumlah Laporan Penyediaan Jasa Peralatan dan Perlengkapan Kantor yang Disediakan</i>				1 Laporan	2.500.000,00	- Kab. Banyuwangi, Gambiran, Semua Kel/Desa	PENDAPATAN ASLI DAERAH (PAD)	-	PP7 - Peningkatan Ke- tentraman, Ketertiban Umum dan peningkatan kualitas pelayanan publik bagi Masyarakat di Jawa Timur 9. Pemanta- pan Transfo- rmasi Digital dan Reformasi Birokrasi	-		2.500.000,00	KECAMATAN GAMBIRAN
	7.01.01.2.08.0004	Penyediaan Jasa Pelayanan Umum Kantor														
			<i>Jumlah Laporan Penyediaan Jasa Pelayanan Umum Kantor yang Disediakan</i>				1 Laporan	79.200.000,00	- Kab. Banyuwangi, Gambiran, Semua Kel/Desa	PENDAPATAN ASLI DAERAH (PAD)	-	PP7 - Peningkatan Ke- tentraman, Ketertiban Umum dan peningkatan kualitas pelayanan publik bagi Masyarakat di Jawa Timur 9. Pemanta- pan Transfo- rmasi Digital dan Reformasi Birokrasi	-		79.200.000,00	KECAMATAN GAMBIRAN
	7.01.01.2.09	Pemeliharaan Barang Milik Daerah Penunjang Urusan Pemerintahan Daerah	<i>Cakupan barang milik daerah penunjang urusan pemerintahan daerah</i>	-			100 %	84.901.400,00			-	PP7 - Peningkatan Ke- tentraman, Ketertiban Umum dan peningkatan kualitas pelayanan publik bagi Masyarakat di Jawa Timur 9. Pemanta- pan Transfo- rmasi Digital dan Reformasi Birokrasi	-	-	84.901.400,00	KECAMATAN GAMBIRAN
	7.01.01.2.09.0001	Penyediaan Jasa Pemeliharaan, Biaya Pemeliharaan, dan Pajak Kendaraan Perorangan Dinas atau Kendaraan Dinas Jabatan														

NO	KODE	URUSAN / BIDANG URUSAN / PROGRAM / KEGIATAN / SUB KEGIATAN	INDIKATOR PROGRAM / KEGIATAN / SUB KEGIATAN	TARGET AKHIR PERIODE RENSTRA OPD	REALISASI CAPAIAN RENJA OPD TAHUN 2022	PRAKIRAAN CAPAIAN TARGET RENJA OPD TAHUN 2023	CAPAIAN KINERJA DAN KERANGKA PENDANAAN					KELOMPOK SASARAN	PRAKIRAAN MAJU RENCANA TAHUN 2025		PERANGKAT DAERAH PENANGGUNG JAWAB	
							TARGET 2024	PAGU INDIKATIF (Rp)	LOKASI	SUMBER DANA	PRIORITAS		TARGET	PAGU INDIKATIF (Rp)		
											NASIONAL					DAERAH
1	2	3	4	5	6	7	8	9	10	11	12	13	14	15	16	17
			<i>Jumlah Kendaraan Perorangan Dinas atau Kendaraan Dinas Jabatan yang Dipelihara dan dibayarkan Pajaknya</i>				1 Unit	19.901.400,00	- Kab. Banyuwangi, Gambiran, Semua Kel/Desa	PENDAPATAN ASLI DAERAH (PAD)	-	PP7 - Peningkatan Ke tentraman, Ketertiban Umum dan peningkatan kualitas pelayanan publik bagi Masyarakat di Jawa Timur 9. Pemantapan Transformasi Digital dan Reformasi Birokrasi	-		19.901.400,00	KECAMATAN GAMBIRAN
	7.01.01.2.09.0005	Pemeliharaan Mebel														
			<i>Jumlah Mebel yang Dipelihara</i>				1 Unit	30.000.000,00	- Kab. Banyuwangi, Gambiran, Semua Kel/Desa	PENDAPATAN ASLI DAERAH (PAD)	-	PP7 - Peningkatan Ke tentraman, Ketertiban Umum dan peningkatan kualitas pelayanan publik bagi Masyarakat di Jawa Timur 9. Pemantapan Transformasi Digital dan Reformasi Birokrasi	-		30.000.000,00	KECAMATAN GAMBIRAN
	7.01.01.2.09.0006	Pemeliharaan Peralatan dan Mesin Lainnya														
			<i>Jumlah Peralatan dan Mesin Lainnya yang Dipelihara</i>				1 Unit	35.000.000,00	- Kab. Banyuwangi, Gambiran, Semua Kel/Desa	PENDAPATAN ASLI DAERAH (PAD)	-	PP7 - Peningkatan Ke tentraman, Ketertiban Umum dan peningkatan kualitas pelayanan publik bagi Masyarakat di Jawa Timur 9. Pemantapan Transformasi Digital dan Reformasi Birokrasi	-		35.000.000,00	KECAMATAN GAMBIRAN

NO	KODE	URUSAN / BIDANG URUSAN / PROGRAM / KEGIATAN / SUB KEGIATAN	INDIKATOR PROGRAM / KEGIATAN / SUB KEGIATAN	TARGET AKHIR PERIODE RENSTRA OPD	REALISASI CAPAIAN RENJA OPD TAHUN 2022	PRAKIRAAN CAPAIAN TARGET RENJA OPD TAHUN 2023	CAPAIAN KINERJA DAN KERANGKA PENDANAAN					KELOMPOK SASARAN	PRAKIRAAN MAJU RENCANA TAHUN 2025		PERANGKAT DAERAH PENANGGUNG JAWAB	
							TARGET 2024	PAGU INDIKATIF (Rp)	LOKASI	SUMBER DANA	PRIORITAS		TARGET	PAGU INDIKATIF (Rp)		
											NASIONAL					DAERAH
1	2	3	4	5	6	7	8	9	10	11	12	13	14	15	16	17
2.	7.01.02	PROGRAM PENYELENGGARAAN PEMERINTAHAN DAN PELAYANAN PUBLIK	<i>Persentase sarana prasarana kecamatan dan kelurahan dalam kondisi baik</i> <i>Persentase sarana prasarana kecamatan dan kelurahan dalam kondisi baik</i>	85 % 85 %			82,5 % 82,5 %	173.694.400,00						85 % 85 %	173.694.400,00	
	7.01.02.2.01	Koordinasi Penyelenggaraan Kegiatan Pemerintahan di Tingkat Kecamatan	<i>Cakupan koordinasi penyelenggaraan kegiatan pemerintahan di tingkat kecamatan</i> <i>Cakupan koordinasi penyelenggaraan kegiatan pemerintahan di tingkat kecamatan</i>	100 %			100 % 100 %	163.712.900,00			-	PP7 - Peningkatan Ke- tentraman, Ketertiban Umum dan peningkatan kualitas pelayanan publik bagi Masyarakat di Jawa Timur 9. Pemanta- pan Transfo- rmasi Digital dan Reformasi Birokrasi	-	100 %	163.712.900,00	KECAMATAN GAMBIRAN
	7.01.02.2.01.0002	Peningkatan Efektifitas Kegiatan Pemerintahan di Tingkat Kecamatan														
			<i>Jumlah Dokumen Peningkatan Efektifitas Kegiatan Pemerintahan di Tingkat Kecamatan</i>				1 Dokumen	163.712.900,00	- Kab. Banyuwangi, Gambiran, Semua Kel/Desa	PENDAPATAN ASLI DAERAH (PAD)	-	PP7 - Peningkatan Ke- tentraman, Ketertiban Umum dan peningkatan kualitas pelayanan publik bagi Masyarakat di Jawa Timur 9. Pemanta- pan Transfo- rmasi Digital dan Reformasi Birokrasi	-		163.712.900,00	KECAMATAN GAMBIRAN

NO	KODE	URUSAN / BIDANG URUSAN / PROGRAM / KEGIATAN / SUB KEGIATAN	INDIKATOR PROGRAM / KEGIATAN / SUB KEGIATAN	TARGET AKHIR PERIODE RENSTRA OPD	REALISASI CAPAIAN RENJA OPD TAHUN 2022	PRAKIRAAN CAPAIAN TARGET RENJA OPD TAHUN 2023	CAPAIAN KINERJA DAN KERANGKA PENDANAAN						KELOMPOK SASARAN	PRAKIRAAN MAJU RENCANA TAHUN 2025		PERANGKAT DAERAH PENANGGUNG JAWAB
							TARGET 2024	PAGU INDIKATIF (Rp)	LOKASI	SUMBER DANA	PRIORITAS			TARGET	PAGU INDIKATIF (Rp)	
											NASIONAL	DAERAH				
1	2	3	4	5	6	7	8	9	10	11	12	13	14	15	16	17
	7.01.02.2.02	Penyelenggaraan Urusan Pemerintahan yang Tidak Dilaksanakan oleh Unit Kerja Perangkat Daerah yang Ada di Kecamatan	<i>Cakupan penyelenggaraan urusan pemerintahan yang tidak dilaksanakan oleh unit kerja perangkat daerah yang ada di kecamatan</i> <i>Cakupan penyelenggaraan urusan pemerintahan yang tidak dilaksanakan oleh unit kerja perangkat daerah yang ada di kecamatan</i>	-			100 % 100 %	9.981.500,00			-	PP7 - Peningkatan Ketertarikan, Ketertiban Umum dan peningkatan kualitas pelayanan publik bagi Masyarakat di Jawa Timur 9. Pemantapan Transformasi Digital dan Reformasi Birokrasi	-	-	9.981.500,00	KECAMATAN GAMBIRAN
	7.01.02.2.02.0001	Perencanaan Kegiatan Pelayanan kepada Masyarakat di Kecamatan														
			<i>Jumlah Dokumen Perencanaan Kegiatan Pelayanan kepada Masyarakat di Kecamatan</i>				1 Dokumen	9.981.500,00	- Kab. Banyuwangi, Gambiran, Semua Kel/Desa	PENDAPATAN ASLI DAERAH (PAD)	-	PP7 - Peningkatan Ketertarikan, Ketertiban Umum dan peningkatan kualitas pelayanan publik bagi Masyarakat di Jawa Timur 9. Pemantapan Transformasi Digital dan Reformasi Birokrasi	-		9.981.500,00	KECAMATAN GAMBIRAN
3.	7.01.03	<b>PROGRAM PEMBERDAYAAN MASYARAKAT DESA DAN KELURAHAN</b>	<i>Persentase keterlibatan masyarakat dalam kegiatan pembangunan</i> <i>Persentase keterlibatan masyarakat dalam kegiatan pembangunan</i>	30 % 30 %			27 % 27 %	433.804.200,00						30 % 30 %	433.804.200,00	
	7.01.03.2.01	Koordinasi Kegiatan Pemberdayaan Desa	<i>Cakupan koordinasi kegiatan pemberdayaan desa</i> <i>Cakupan koordinasi kegiatan pemberdayaan desa</i>	-			100 % 100 %	433.804.200,00			-	PP7 - Peningkatan Ketertarikan, Ketertiban Umum dan peningkatan kualitas pelayanan publik bagi Masyarakat di Jawa Timur 9. Pemantapan Transformasi Digital dan Reformasi Birokrasi	-	-	433.804.200,00	KECAMATAN GAMBIRAN

NO	KODE	URUSAN / BIDANG URUSAN / PROGRAM / KEGIATAN / SUB KEGIATAN	INDIKATOR PROGRAM / KEGIATAN / SUB KEGIATAN	TARGET AKHIR PERIODE RENSTRA OPD	REALISASI CAPAIAN RENJA OPD TAHUN 2022	PRAKIRAAN CAPAIAN TARGET RENJA OPD TAHUN 2023	CAPAIAN KINERJA DAN KERANGKA PENDANAAN						KELOMPOK SASARAN	PRAKIRAAN MAJU RENCANA TAHUN 2025		PERANGKAT DAERAH PENANGGUNG JAWAB
							TARGET 2024	PAGU INDIKATIF (Rp)	LOKASI	SUMBER DANA	PRIORITAS			TARGET	PAGU INDIKATIF (Rp)	
											NASIONAL	DAERAH				
1	2	3	4	5	6	7	8	9	10	11	12	13	14	15	16	17
	7.01.03.2.01.0003	Peningkatan Efektifitas Kegiatan Pemberdayaan Masyarakat di Wilayah Kecamatan														
			<i>Jumlah Laporan Peningkatan Efektivitas Kegiatan Pemberdayaan Masyarakat di Wilayah Kecamatan</i>				1 Laporan	433.804.200,00	- Kab. Banyuwangi, Gambiran, Semua Kel/Desa	PENDAPATAN ASLI DAERAH (PAD)	-	PP7 - Peningkatan Ketertarikan, Ketertiban Umum dan peningkatan kualitas pelayanan publik bagi Masyarakat di Jawa Timur 9. Pemantapan Transformasi Digital dan Reformasi Birokrasi	-		433.804.200,00	KECAMATAN GAMBIRAN
4.	7.01.04	<b>PROGRAM KOORDINASI KETENTRAMAN DAN KETERTIBAN UMUM</b>	<i>Jumlah pelanggaran Perda dan Perbup di Kecamatan Jumlah pelanggaran Perda dan Perbup di Kecamatan</i>	2 kasus 2 %			2 % 2 kasus	12.548.700,00						2 kasus 2 %	12.548.700,00	
	7.01.04.2.02	Koordinasi Penerapan dan Penegakan Peraturan Daerah dan Peraturan Kepala Daerah	-	-			-	12.548.700,00			-	PP7 - Peningkatan Ketertarikan, Ketertiban Umum dan peningkatan kualitas pelayanan publik bagi Masyarakat di Jawa Timur 9. Pemantapan Transformasi Digital dan Reformasi Birokrasi	-	-	12.548.700,00	KECAMATAN GAMBIRAN
	7.01.04.2.02.0001	Koordinasi/Sinergi dengan Perangkat Daerah yang Tugas dan Fungsinya di Bidang Penegakan Peraturan Perundang-Undangan dan/atau Kepolisian Negara Republik Indonesia														
			<i>Jumlah Laporan Koordinasi/Sinergi dengan Perangkat Daerah yang Tugas dan Fungsinya di Bidang Penegakan Peraturan Perundang-Undangan dan/atau Kepolisian Negara Republik Indonesia</i>				1 Laporan	12.548.700,00	- Kab. Banyuwangi, Gambiran, Semua Kel/Desa	PENDAPATAN ASLI DAERAH (PAD)	-	PP7 - Peningkatan Ketertarikan, Ketertiban Umum dan peningkatan kualitas pelayanan publik bagi Masyarakat di Jawa Timur 9. Pemantapan Transformasi Digital dan Reformasi Birokrasi	-		12.548.700,00	KECAMATAN GAMBIRAN



NO	KODE	URUSAN / BIDANG URUSAN / PROGRAM / KEGIATAN / SUB KEGIATAN	INDIKATOR PROGRAM / KEGIATAN / SUB KEGIATAN	TARGET AKHIR PERIODE RENSTRA OPD	REALISASI CAPAIAN RENJA OPD TAHUN 2022	PRAKIRAAN CAPAIAN TARGET RENJA OPD TAHUN 2023	CAPAIAN KINERJA DAN KERANGKA PENDANAAN						KELOMPOK SASARAN	PRAKIRAAN MAJU RENCANA TAHUN 2025		PERANGKAT DAERAH PENANGGUNG JAWAB
							TARGET 2024	PAGU INDIKATIF (Rp)	LOKASI	SUMBER DANA	PRIORITAS			TARGET	PAGU INDIKATIF (Rp)	
											NASIONAL	DAERAH				
1	2	3	4	5	6	7	8	9	10	11	12	13	14	15	16	17
5.	7.01.06	PROGRAM PEMBINAAN DAN PENGAWASAN PEMERINTAHAN DESA	<i>persentase laporan keuangan desa yang selesai tepat waktu persentase laporan keuangan desa yang selesai tepat waktu</i>	90 % 90 %			90 % 90 %	11.856.300,00						90 % 90 %	11.856.300,00	
	7.01.06.2.01	Fasilitasi, Rekomendasi dan Koordinasi Pembinaan dan Pengawasan Pemerintahan Desa	<i>Cakupan fasilitasi, rekomendasi dan koordinasi pembinaan dan pengawasan pemerintahan desa Cakupan fasilitasi, rekomendasi dan koordinasi pembinaan dan pengawasan pemerintahan desa</i>	-			100 % 100 %	11.856.300,00			-	PP7 - Peningkatan Ke tentraman, Ketertiban Umum dan peningkatan kualitas pelayanan publik bagi Masyarakat di Jawa Timur 9. Pemantapan Transformasi Digital dan Reformasi Birokrasi	-	-	11.856.300,00	KECAMATAN GAMBIRAN
	7.01.06.2.01.0003	Fasilitasi Pengelolaan Keuangan Desa dan Pendayagunaan Aset Desa														
			<i>Jumlah Dokumen yang Difasilitasi dalam rangka Pengelolaan Keuangan Desa dan Pendayagunaan Aset Desa</i>				1 Dokumen	11.856.300,00	- Kab. Banyuwangi, Gambiran, Semua Kel/Desa	PENDAPATAN ASLI DAERAH (PAD)	-	PP7 - Peningkatan Ke tentraman, Ketertiban Umum dan peningkatan kualitas pelayanan publik bagi Masyarakat di Jawa Timur 9. Pemantapan Transformasi Digital dan Reformasi Birokrasi	-		11.856.300,00	KECAMATAN GAMBIRAN
	X	NON URUSAN						5.997.000,00							5.997.000,00	
	X.XX	URUSAN PEMERINTAHAN BIDANG XX						5.997.000,00							5.997.000,00	
1.	X.XX.01	PROGRAM PENUNJANG URUSAN PEMERINTAHAN DAERAH KABUPATEN/KOTA	<i>Persentase pemenuhan kebutuhan penunjang Perangkat Daerah</i>	95 % 95 %			94,5 %	5.997.000,00						95 % 95 %	5.997.000,00	

NO	KODE	URUSAN / BIDANG URUSAN / PROGRAM / KEGIATAN / SUB KEGIATAN	INDIKATOR PROGRAM / KEGIATAN / SUB KEGIATAN	TARGET AKHIR PERIODE RENSTRA OPD	REALISASI CAPAIAN RENJA OPD TAHUN 2022	PRAKIRAAN CAPAIAN TARGET RENJA OPD TAHUN 2023	CAPAIAN KINERJA DAN KERANGKA PENDANAAN						KELOMPOK SASARAN	PRAKIRAAN MAJU RENCANA TAHUN 2025		PERANGKAT DAERAH PENANGGUNG JAWAB
							TARGET 2024	PAGU INDIKATIF (Rp)	LOKASI	SUMBER DANA	PRIORITAS			TARGET	PAGU INDIKATIF (Rp)	
											NASIONAL	DAERAH				
1	2	3	4	5	6	7	8	9	10	11	12	13	14	15	16	17
	X.XX.01.2.06	Administrasi Umum Perangkat Daerah	<i>Cakupan administrasi umum perangkat daerah</i>	100 %			100 %	5.997.000,00			-	PP7 - Peningkatan Ke- tentraman, Ketertiban Umum dan peningkatan kualitas pelayanan publik bagi Masyarakat di Jawa Timur 9. Pemanta- pan Transfo- rmasi Digital dan Reformasi Birokrasi	-	100 %	5.997.000,00	KECAMATAN GAMBIRAN
	X.XX.01.2.06.0005	Penyediaan Barang Cetak dan Penggandaan														
			<i>Jumlah Paket Barang Cetakan dan Penggandaan yang Disediakan</i>				1 Paket	5.997.000,00	- Kab. Banyuwangi, Gambiran, Semua Kel/Desa	PENDAPATAN ASLI DAERAH (PAD)	-	PP7 - Peningkatan Ke- tentraman, Ketertiban Umum dan peningkatan kualitas pelayanan publik bagi Masyarakat di Jawa Timur 9. Pemanta- pan Transfo- rmasi Digital dan Reformasi Birokrasi	-		5.997.000,00	KECAMATAN GAMBIRAN
		<b>KECAMATAN BANGOREJO</b>						<b>2.855.809.748,00</b>							<b>2.855.809.748,00</b>	
	<b>7</b>	<b>UNSUR KEWILAYAHAN</b>						<b>2.855.809.748,00</b>							<b>2.855.809.748,00</b>	
	<b>7.01</b>	<b>KECAMATAN</b>						<b>2.855.809.748,00</b>							<b>2.855.809.748,00</b>	
1.	7.01.01	PROGRAM PENUNJANG URUSAN PEMERINTAHAN DAERAH KABUPATEN/KOTA	<i>Persentase pemenuhan kebutuhan penunjang Perangkat Daerah</i>	95 % 95 %			94,5 %	2.100.661.972,00						95 % 95 %	2.100.661.972,00	

NO	KODE	URUSAN / BIDANG URUSAN / PROGRAM / KEGIATAN / SUB KEGIATAN	INDIKATOR PROGRAM / KEGIATAN / SUB KEGIATAN	TARGET AKHIR PERIODE RENSTRA OPD	REALISASI CAPAIAN RENJA OPD TAHUN 2022	PRAKIRAAN CAPAIAN TARGET RENJA OPD TAHUN 2023	CAPAIAN KINERJA DAN KERANGKA PENDANAAN						KELOMPOK SASARAN	PRAKIRAAN MAJU RENCANA TAHUN 2025		PERANGKAT DAERAH PENANGGUNG JAWAB
							TARGET 2024	PAGU INDIKATIF (Rp)	LOKASI	SUMBER DANA	PRIORITAS			TARGET	PAGU INDIKATIF (Rp)	
											NASIONAL	DAERAH				
1	2	3	4	5	6	7	8	9	10	11	12	13	14	15	16	17
	7.01.01.2.01	Perencanaan, Penganggaran, dan Evaluasi Kinerja Perangkat Daerah	-	-			-	2.500.000,00			-	PP7 - Peningkatan Ketentraman, Ketertiban Umum dan peningkatan kualitas pelayanan publik bagi Masyarakat di Jawa Timur 8. Percepatan Pemerataan Infrastruktur dengan memperhatikan ekologi lingkungan	-	-	2.500.000,00	KECAMATAN BANGOREJO
	7.01.01.2.01.0001	Penyusunan Dokumen Perencanaan Perangkat Daerah														
			<i>Jumlah Dokumen Perencanaan Perangkat Daerah</i>				1 Dokumen	2.500.000,00	- Kab. Banyuwangi, Bangorejo, Semua Kel/Desa	PENDAPATAN ASLI DAERAH (PAD)	-	PP7 - Peningkatan Ketentraman, Ketertiban Umum dan peningkatan kualitas pelayanan publik bagi Masyarakat di Jawa Timur 8. Percepatan Pemerataan Infrastruktur dengan memperhatikan ekologi lingkungan	-		2.500.000,00	KECAMATAN BANGOREJO
	7.01.01.2.02	Administrasi Keuangan Perangkat Daerah	<i>Cakupan administrasi keuangan perangkat daerah</i>	-			100 %	1.776.561.510,00			-	PP7 - Peningkatan Ketentraman, Ketertiban Umum dan peningkatan kualitas pelayanan publik bagi Masyarakat di Jawa Timur 9. Pemantapan Transformasi Digital dan Reformasi Birokrasi	-	-	1.776.561.510,00	KECAMATAN BANGOREJO
	7.01.01.2.02.0001	Penyediaan Gaji dan Tunjangan ASN														

NO	KODE	URUSAN / BIDANG URUSAN / PROGRAM / KEGIATAN / SUB KEGIATAN	INDIKATOR PROGRAM / KEGIATAN / SUB KEGIATAN	TARGET AKHIR PERIODE RENSTRA OPD	REALISASI CAPAIAN RENJA OPD TAHUN 2022	PRAKIRAAN CAPAIAN TARGET RENJA OPD TAHUN 2023	CAPAIAN KINERJA DAN KERANGKA PENDANAAN					KELOMPOK SASARAN	PRAKIRAAN MAJU RENCANA TAHUN 2025		PERANGKAT DAERAH PENANGGUNG JAWAB	
							TARGET 2024	PAGU INDIKATIF (Rp)	LOKASI	SUMBER DANA	PRIORITAS		TARGET	PAGU INDIKATIF (Rp)		
											NASIONAL					DAERAH
1	2	3	4	5	6	7	8	9	10	11	12	13	14	15	16	17
			<i>Jumlah Orang yang Menerima Gaji dan Tunjangan ASN</i>				120 Orang/bulan	1.776.561.510,00	- Kab. Banyuwangi, Bangorejo, Semua Kel/Desa	PENDAPATAN ASLI DAERAH (PAD)	-	PP7 - Peningkatan Ke tentraman, Ketertiban Umum dan peningkatan kualitas pelayanan publik bagi Masyarakat di Jawa Timur 9. Pemanta pan Transfo rmasi Digital dan Reformasi Birokrasi	-		1.776.561.510,00	KECAMATAN BANGOREJO
	7.01.01.2.06	Administrasi Umum Perangkat Daerah	<i>Cakupan administrasi umum perangkat daerah</i>	-			100 %	123.575.000,00			-	PP7 - Peningkatan Ke tentraman, Ketertiban Umum dan peningkatan kualitas pelayanan publik bagi Masyarakat di Jawa Timur 9. Pemanta pan Transfo rmasi Digital dan Reformasi Birokrasi	-	-	123.575.000,00	KECAMATAN BANGOREJO
	7.01.01.2.06.0001	Penyediaan Komponen Instalasi Listrik/Penerangan Bangunan Kantor														
			<i>Jumlah Paket Komponen Instalasi Listrik/Penerangan Bangunan Kantor yang Disediakan</i>				1 Paket	8.000.000,00	- Kab. Banyuwangi, Bangorejo, Semua Kel/Desa	PENDAPATAN ASLI DAERAH (PAD)	-	PP7 - Peningkatan Ke tentraman, Ketertiban Umum dan peningkatan kualitas pelayanan publik bagi Masyarakat di Jawa Timur 9. Pemanta pan Transfo rmasi Digital dan Reformasi Birokrasi	-		8.000.000,00	KECAMATAN BANGOREJO
	7.01.01.2.06.0002	Penyediaan Peralatan dan Perlengkapan Kantor														

NO	KODE	URUSAN / BIDANG URUSAN / PROGRAM / KEGIATAN / SUB KEGIATAN	INDIKATOR PROGRAM / KEGIATAN / SUB KEGIATAN	TARGET AKHIR PERIODE RENSTRA OPD	REALISASI CAPAIAN RENJA OPD TAHUN 2022	PRAKIRAAN CAPAIAN TARGET RENJA OPD TAHUN 2023	CAPAIAN KINERJA DAN KERANGKA PENDANAAN					KELOMPOK SASARAN	PRAKIRAAN MAJU RENCANA TAHUN 2025		PERANGKAT DAERAH PENANGGUNG JAWAB	
							TARGET 2024	PAGU INDIKATIF (Rp)	LOKASI	SUMBER DANA	PRIORITAS		TARGET	PAGU INDIKATIF (Rp)		
											NASIONAL					DAERAH
1	2	3	4	5	6	7	8	9	10	11	12	13	14	15	16	17
			<i>Jumlah Paket Peralatan dan Perlengkapan Kantor yang Disediakan</i>				1 Paket	14.075.000,00	- Kab. Banyuwangi, Bangorejo, Semua Kel/Desa	PENDAPATAN ASLI DAERAH (PAD)	-	PP7 - Peningkatan Ke tentraman, Ketertiban Umum dan peningkatan kualitas pelayanan publik bagi Masyarakat di Jawa Timur 9. Pemantapan Transformasi Digital dan Reformasi Birokrasi	-		14.075.000,00	KECAMATAN BANGOREJO
	7.01.01.2.06.0003	Penyediaan Peralatan Rumah Tangga														
			<i>Jumlah Paket Peralatan Rumah Tangga yang Disediakan</i>				1 Paket	8.000.000,00	- Kab. Banyuwangi, Bangorejo, Semua Kel/Desa	PENDAPATAN ASLI DAERAH (PAD)	-	PP7 - Peningkatan Ke tentraman, Ketertiban Umum dan peningkatan kualitas pelayanan publik bagi Masyarakat di Jawa Timur 9. Pemantapan Transformasi Digital dan Reformasi Birokrasi	-		8.000.000,00	KECAMATAN BANGOREJO
	7.01.01.2.06.0004	Penyediaan Bahan Logistik Kantor														
			<i>Jumlah Paket Bahan Logistik Kantor yang Disediakan</i>				1 Paket	22.500.000,00	- Kab. Banyuwangi, Bangorejo, Semua Kel/Desa	PENDAPATAN ASLI DAERAH (PAD)	-	PP7 - Peningkatan Ke tentraman, Ketertiban Umum dan peningkatan kualitas pelayanan publik bagi Masyarakat di Jawa Timur 9. Pemantapan Transformasi Digital dan Reformasi Birokrasi	-		22.500.000,00	KECAMATAN BANGOREJO
	7.01.01.2.06.0005	Penyediaan Barang Cetak dan Penggandaan														

NO	KODE	URUSAN / BIDANG URUSAN / PROGRAM / KEGIATAN / SUB KEGIATAN	INDIKATOR PROGRAM / KEGIATAN / SUB KEGIATAN	TARGET AKHIR PERIODE RENSTRA OPD	REALISASI CAPAIAN RENJA OPD TAHUN 2022	PRAKIRAAN CAPAIAN TARGET RENJA OPD TAHUN 2023	CAPAIAN KINERJA DAN KERANGKA PENDANAAN						KELOMPOK SASARAN	PRAKIRAAN MAJU RENCANA TAHUN 2025		PERANGKAT DAERAH PENANGGUNG JAWAB
							TARGET 2024	PAGU INDIKATIF (Rp)	LOKASI	SUMBER DANA	PRIORITAS			TARGET	PAGU INDIKATIF (Rp)	
											NASIONAL	DAERAH				
1	2	3	4	5	6	7	8	9	10	11	12	13	14	15	16	17
			<i>Jumlah Paket Barang Cetak dan Penggandaan yang Disediakan</i>				1 Paket	6.000.000,00	- Kab. Banyuwangi, Bangorejo, Semua Kel/Desa	PENDAPATAN ASLI DAERAH (PAD)	-	PP7 - Peningkatan Ke tentraman, Ketertiban Umum dan peningkatan kualitas pelayanan publik bagi Masyarakat di Jawa Timur 9. Pemanta pan Transfo rmasi Digital dan Reformasi Birokrasi	-		6.000.000,00	KECAMATAN BANGOREJO
	7.01.01.2.06.0009	Penyelenggaraan Rapat Koordinasi dan Konsultasi SKPD														
			<i>Jumlah Laporan Penyelenggaraan Rapat Koordinasi dan Konsultasi SKPD</i>				1 Laporan	65.000.000,00	- Kab. Banyuwangi, Bangorejo, Semua Kel/Desa	PENDAPATAN ASLI DAERAH (PAD)	-	PP7 - Peningkatan Ke tentraman, Ketertiban Umum dan peningkatan kualitas pelayanan publik bagi Masyarakat di Jawa Timur 9. Pemanta pan Transfo rmasi Digital dan Reformasi Birokrasi	-		65.000.000,00	KECAMATAN BANGOREJO
	7.01.01.2.08	Penyediaan Jasa Penunjang Urusan Pemerintahan Daerah	<i>Cakupan jasa penunjang urusan pemerintahan daerah</i>	-			100 %	170.999.096,00			-	PP7 - Peningkatan Ke tentraman, Ketertiban Umum dan peningkatan kualitas pelayanan publik bagi Masyarakat di Jawa Timur 9. Pemanta pan Transfo rmasi Digital dan Reformasi Birokrasi	-	-	170.999.096,00	KECAMATAN BANGOREJO
	7.01.01.2.08.0001	Penyediaan Jasa Surat Menyurat														

NO	KODE	URUSAN / BIDANG URUSAN / PROGRAM / KEGIATAN / SUB KEGIATAN	INDIKATOR PROGRAM / KEGIATAN / SUB KEGIATAN	TARGET AKHIR PERIODE RENSTRA OPD	REALISASI CAPAIAN RENJA OPD TAHUN 2022	PRAKIRAAN CAPAIAN TARGET RENJA OPD TAHUN 2023	CAPAIAN KINERJA DAN KERANGKA PENDANAAN					KELOMPOK SASARAN	PRAKIRAAN MAJU RENCANA TAHUN 2025		PERANGKAT DAERAH PENANGGUNG JAWAB	
							TARGET 2024	PAGU INDIKATIF (Rp)	LOKASI	SUMBER DANA	PRIORITAS		TARGET	PAGU INDIKATIF (Rp)		
											NASIONAL					DAERAH
1	2	3	4	5	6	7	8	9	10	11	12	13	14	15	16	17
			<i>Jumlah Laporan Penyediaan Jasa Surat Menyurat</i>				1 Laporan	2.000.000,00	- Kab. Banyuwangi, Bangorejo, Semua Kel/Desa	PENDAPATAN ASLI DAERAH (PAD)	-	PP7 - Peningkatan Ke- tentraman, Ketertiban Umum dan peningkatan kualitas pelayanan publik bagi Masyarakat di Jawa Timur 9. Pemanta- pan Transfo- rmasi Digital dan Reformasi Birokrasi	-		2.000.000,00	KECAMATAN BANGOREJO
	7.01.01.2.08.0002	Penyediaan Jasa Komunikasi, Sumber Daya Air dan Listrik														
			<i>Jumlah Laporan Penyediaan Jasa Komunikasi, Sumber Daya Air dan Listrik yang Disediakan</i>				1 Laporan	37.999.096,00	- Kab. Banyuwangi, Bangorejo, Semua Kel/Desa	PENDAPATAN ASLI DAERAH (PAD)	-	PP7 - Peningkatan Ke- tentraman, Ketertiban Umum dan peningkatan kualitas pelayanan publik bagi Masyarakat di Jawa Timur 9. Pemanta- pan Transfo- rmasi Digital dan Reformasi Birokrasi	-		37.999.096,00	KECAMATAN BANGOREJO
	7.01.01.2.08.0003	Penyediaan Jasa Peralatan dan Perlengkapan Kantor														
			<i>Jumlah Laporan Penyediaan Jasa Peralatan dan Perlengkapan Kantor yang Disediakan</i>				1 Laporan	5.000.000,00	- Kab. Banyuwangi, Bangorejo, Semua Kel/Desa	PENDAPATAN ASLI DAERAH (PAD)	-	PP7 - Peningkatan Ke- tentraman, Ketertiban Umum dan peningkatan kualitas pelayanan publik bagi Masyarakat di Jawa Timur 9. Pemanta- pan Transfo- rmasi Digital dan Reformasi Birokrasi	-		5.000.000,00	KECAMATAN BANGOREJO
	7.01.01.2.08.0004	Penyediaan Jasa Pelayanan Umum Kantor														

NO	KODE	URUSAN / BIDANG URUSAN / PROGRAM / KEGIATAN / SUB KEGIATAN	INDIKATOR PROGRAM / KEGIATAN / SUB KEGIATAN	TARGET AKHIR PERIODE RENSTRA OPD	REALISASI CAPAIAN RENJA OPD TAHUN 2022	PRAKIRAAN CAPAIAN TARGET RENJA OPD TAHUN 2023	CAPAIAN KINERJA DAN KERANGKA PENDANAAN						KELOMPOK SASARAN	PRAKIRAAN MAJU RENCANA TAHUN 2025		PERANGKAT DAERAH PENANGGUNG JAWAB
							TARGET 2024	PAGU INDIKATIF (Rp)	LOKASI	SUMBER DANA	PRIORITAS			TARGET	PAGU INDIKATIF (Rp)	
											NASIONAL	DAERAH				
1	2	3	4	5	6	7	8	9	10	11	12	13	14	15	16	17
			<i>Jumlah Laporan Penyediaan Jasa Pelayanan Umum Kantor yang Disediakan</i>				1 Laporan	126.000.000,00	- Kab. Banyuwangi, Bangorejo, Semua Kel/Desa	PENDAPATAN ASLI DAERAH (PAD)	-	PP7 - Peningkatan Ketertarikan, Ketertiban Umum dan peningkatan kualitas pelayanan publik bagi Masyarakat di Jawa Timur 9. Pemanta pan Transfo rmasi Digital dan Reformasi Birokrasi	-		126.000.000,00	KECAMATAN BANGOREJO
	7.01.01.2.09	Pemeliharaan Barang Milik Daerah Penunjang Urusan Pemerintahan Daerah	<i>Cakupan barang milik daerah penunjang urusan pemerintahan daerah</i>	-			100 %	27.026.366,00			-	PP7 - Peningkatan Ketertarikan, Ketertiban Umum dan peningkatan kualitas pelayanan publik bagi Masyarakat di Jawa Timur 9. Pemanta pan Transfo rmasi Digital dan Reformasi Birokrasi	-	-	27.026.366,00	KECAMATAN BANGOREJO
	7.01.01.2.09.0001	Penyediaan Jasa Pemeliharaan, Biaya Pemeliharaan, dan Pajak Kendaraan Perorangan Dinas atau Kendaraan Dinas Jabatan														
			<i>Jumlah Kendaraan Perorangan Dinas atau Kendaraan Dinas Jabatan yang Dipelihara dan dibayarkan Pajaknya</i>				6 Unit	20.000.000,00	- Kab. Banyuwangi, Bangorejo, Semua Kel/Desa	PENDAPATAN ASLI DAERAH (PAD)	-	PP7 - Peningkatan Ketertarikan, Ketertiban Umum dan peningkatan kualitas pelayanan publik bagi Masyarakat di Jawa Timur 9. Pemanta pan Transfo rmasi Digital dan Reformasi Birokrasi	-		20.000.000,00	KECAMATAN BANGOREJO
	7.01.01.2.09.0006	Pemeliharaan Peralatan dan Mesin Lainnya														



NO	KODE	URUSAN / BIDANG URUSAN / PROGRAM / KEGIATAN / SUB KEGIATAN	INDIKATOR PROGRAM / KEGIATAN / SUB KEGIATAN	TARGET AKHIR PERIODE RENSTRA OPD	REALISASI CAPAIAN RENJA OPD TAHUN 2022	PRAKIRAAN CAPAIAN TARGET RENJA OPD TAHUN 2023	CAPAIAN KINERJA DAN KERANGKA PENDANAAN					KELOMPOK SASARAN	PRAKIRAAN MAJU RENCANA TAHUN 2025		PERANGKAT DAERAH PENANGGUNG JAWAB	
							TARGET 2024	PAGU INDIKATIF (Rp)	LOKASI	SUMBER DANA	PRIORITAS		TARGET	PAGU INDIKATIF (Rp)		
											NASIONAL					DAERAH
1	2	3	4	5	6	7	8	9	10	11	12	13	14	15	16	17
			<i>Jumlah Peralatan dan Mesin Lainnya yang Dipelihara</i>				5 Unit	7.026.366,00	- Kab. Banyuwangi, Bangorejo, Semua Kel/Desa	PENDAPATAN ASLI DAERAH (PAD)	-	PP7 - Peningkatan Ke tentraman, Ketertiban Umum dan peningkata n kualitas pelayanan publik bagi Masyarakat di Jawa Timur 9. Pemanta pan Transfo rmasi Digital dan Reformasi Birokrasi	-		7.026.366,00	KECAMATAN BANGOREJO
2.	7.01.02	PROGRAM PENYELENGGARAAN PEMERINTAHAN DAN PELAYANAN PUBLIK	<i>Persentase sarana prasarana kecamatan dan kelurahan dalam kondisi baik</i> <i>Persentase sarana prasarana kecamatan dan kelurahan dalam kondisi baik</i>	85 % 85 % 85 % 85 %			82,5 % 82,5 %	199.282.000,00						85 % 85 % 85 % 85 %	199.282.000,00	
	7.01.02.2.01	Koordinasi Penyelenggaraan Kegiatan Pemerintahan di Tingkat Kecamatan	<i>Cakupan koordinasi penyelenggaraan kegiatan pemerintahan di tingkat kecamatan</i> <i>Cakupan koordinasi penyelenggaraan kegiatan pemerintahan di tingkat kecamatan</i>	-			100 % 100 %	189.282.000,00			-	PP7 - Peningkatan Ke tentraman, Ketertiban Umum dan peningkata n kualitas pelayanan publik bagi Masyarakat di Jawa Timur 9. Pemanta pan Transfo rmasi Digital dan Reformasi Birokrasi	-	-	189.282.000,00	KECAMATAN BANGOREJO
	7.01.02.2.01.0002	Peningkatan Efektifitas Kegiatan Pemerintahan di Tingkat Kecamatan														

NO	KODE	URUSAN / BIDANG URUSAN / PROGRAM / KEGIATAN / SUB KEGIATAN	INDIKATOR PROGRAM / KEGIATAN / SUB KEGIATAN	TARGET AKHIR PERIODE RENSTRA OPD	REALISASI CAPAIAN RENJA OPD TAHUN 2022	PRAKIRAAN CAPAIAN TARGET RENJA OPD TAHUN 2023	CAPAIAN KINERJA DAN KERANGKA PENDANAAN						KELOMPOK SASARAN	PRAKIRAAN MAJU RENCANA TAHUN 2025		PERANGKAT DAERAH PENANGGUNG JAWAB
							TARGET 2024	PAGU INDIKATIF (Rp)	LOKASI	SUMBER DANA	PRIORITAS			TARGET	PAGU INDIKATIF (Rp)	
											NASIONAL	DAERAH				
1	2	3	4	5	6	7	8	9	10	11	12	13	14	15	16	17
			<i>Jumlah Dokumen Peningkatan Efektifitas Kegiatan Pemerintahan di Tingkat Kecamatan</i>				1 Dokumen	189.282.000,00	- Kab. Banyuwangi, Bangorejo, Semua Kel/Desa	PENDAPATAN ASLI DAERAH (PAD)	-	PP7 - Peningkatan Ketertarikan, Ketertiban Umum dan peningkatan kualitas pelayanan publik bagi Masyarakat di Jawa Timur 9. Pemantapan Transformasi Digital dan Reformasi Birokrasi	-		189.282.000,00	KECAMATAN BANGOREJO
	7.01.02.2.02	Penyelenggaraan Urusan Pemerintahan yang Tidak Dilaksanakan oleh Unit Kerja Perangkat Daerah yang Ada di Kecamatan	<i>Cakupan penyelenggaraan urusan pemerintahan yang tidak dilaksanakan oleh unit kerja perangkat daerah yang ada di kecamatan Cakupan penyelenggaraan urusan pemerintahan yang tidak dilaksanakan oleh unit kerja perangkat daerah yang ada di kecamatan</i>	-			100 % 100 %	10.000.000,00			-	PP7 - Peningkatan Ketertarikan, Ketertiban Umum dan peningkatan kualitas pelayanan publik bagi Masyarakat di Jawa Timur 9. Pemantapan Transformasi Digital dan Reformasi Birokrasi	-	-	10.000.000,00	KECAMATAN BANGOREJO
	7.01.02.2.02.0001	Perencanaan Kegiatan Pelayanan kepada Masyarakat di Kecamatan														
			<i>Jumlah Dokumen Perencanaan Kegiatan Pelayanan kepada Masyarakat di Kecamatan</i>				1 Dokumen	10.000.000,00	- Kab. Banyuwangi, Bangorejo, Semua Kel/Desa	PENDAPATAN ASLI DAERAH (PAD)	-	PP7 - Peningkatan Ketertarikan, Ketertiban Umum dan peningkatan kualitas pelayanan publik bagi Masyarakat di Jawa Timur 9. Pemantapan Transformasi Digital dan Reformasi Birokrasi	-		10.000.000,00	KECAMATAN BANGOREJO
3.	7.01.03	<b>PROGRAM PEMBERDAYAAN MASYARAKAT DESA DAN KELURAHAN</b>	<i>Persentase keterlibatan masyarakat dalam kegiatan pembangunan Persentase keterlibatan masyarakat dalam kegiatan pembangunan</i>	30 % 30 %			27 % 27 %	531.448.400,00						30 % 30 %	531.448.400,00	

NO	KODE	URUSAN / BIDANG URUSAN / PROGRAM / KEGIATAN / SUB KEGIATAN	INDIKATOR PROGRAM / KEGIATAN / SUB KEGIATAN	TARGET AKHIR PERIODE RENSTRA OPD	REALISASI CAPAIAN RENJA OPD TAHUN 2022	PRAKIRAAN CAPAIAN TARGET RENJA OPD TAHUN 2023	CAPAIAN KINERJA DAN KERANGKA PENDANAAN						KELOMPOK SASARAN	PRAKIRAAN MAJU RENCANA TAHUN 2025		PERANGKAT DAERAH PENANGGUNG JAWAB
							TARGET 2024	PAGU INDIKATIF (Rp)	LOKASI	SUMBER DANA	PRIORITAS			TARGET	PAGU INDIKATIF (Rp)	
											NASIONAL	DAERAH				
1	2	3	4	5	6	7	8	9	10	11	12	13	14	15	16	17
	7.01.03.2.01	Koordinasi Kegiatan Pemberdayaan Desa	<i>Cakupan koordinasi kegiatan pemberdayaan desa Cakupan koordinasi kegiatan pemberdayaan desa</i>	-			100 % 100 %	531.448.400,00			-	PP7 - Peningkatan Ketertarikan, Ketertiban Umum dan peningkatan kualitas pelayanan publik bagi Masyarakat di Jawa Timur 9. Pemantapan Transformasi Digital dan Reformasi Birokrasi	-	-	531.448.400,00	KECAMATAN BANGOREJO
	7.01.03.2.01.0003	Peningkatan Efektifitas Kegiatan Pemberdayaan Masyarakat di Wilayah Kecamatan														
			<i>Jumlah Laporan Peningkatan Efektivitas Kegiatan Pemberdayaan Masyarakat di Wilayah Kecamatan</i>				1 Laporan	531.448.400,00	- Kab. Banyuwangi, Bangorejo, Semua Kel/Desa	PENDAPATAN ASLI DAERAH (PAD)	-	PP7 - Peningkatan Ketertarikan, Ketertiban Umum dan peningkatan kualitas pelayanan publik bagi Masyarakat di Jawa Timur 9. Pemantapan Transformasi Digital dan Reformasi Birokrasi	-		531.448.400,00	KECAMATAN BANGOREJO
4.	7.01.04	<b>PROGRAM KOORDINASI KETENTRAMAN DAN KETERTIBAN UMUM</b>	<i>Jumlah pelanggaran Perda dan Perbup di Kecamatan Jumlah pelanggaran Perda dan Perbup di Kecamatan</i>	2 Kasus 2 kasus			2 kasus 2 Kasus	12.550.178,00						2 Kasus 2 kasus	12.550.178,00	
	7.01.04.2.02	Koordinasi Penerapan dan Penegakan Peraturan Daerah dan Peraturan Kepala Daerah	-	-			-	12.550.178,00			-	PP7 - Peningkatan Ketertarikan, Ketertiban Umum dan peningkatan kualitas pelayanan publik bagi Masyarakat di Jawa Timur 9. Pemantapan Transformasi Digital dan Reformasi Birokrasi	-	-	12.550.178,00	KECAMATAN BANGOREJO
	7.01.04.2.02.0001	Koordinasi/Sinergi dengan Perangkat Daerah yang Tugas dan Fungsinya di Bidang Penegakan Peraturan Perundang-Undangan dan/atau Kepolisian Negara Republik Indonesia														

NO	KODE	URUSAN / BIDANG URUSAN / PROGRAM / KEGIATAN / SUB KEGIATAN	INDIKATOR PROGRAM / KEGIATAN / SUB KEGIATAN	TARGET AKHIR PERIODE RENSTRA OPD	REALISASI CAPAIAN RENJA OPD TAHUN 2022	PRAKIRAAN CAPAIAN TARGET RENJA OPD TAHUN 2023	CAPAIAN KINERJA DAN KERANGKA PENDANAAN					KELOMPOK SASARAN	PRAKIRAAN MAJU RENCANA TAHUN 2025		PERANGKAT DAERAH PENANGGUNG JAWAB	
							TARGET 2024	PAGU INDIKATIF (Rp)	LOKASI	SUMBER DANA	PRIORITAS		TARGET	PAGU INDIKATIF (Rp)		
											NASIONAL					DAERAH
1	2	3	4	5	6	7	8	9	10	11	12	13	14	15	16	17
			<i>Jumlah Laporan Koordinasi/Sinergi dengan Perangkat Daerah yang Tugas dan Fungsinya di Bidang Penegakan Peraturan Perundang-Undangan dan/atau Kepolisian Negara Republik Indonesia</i>				1 Laporan	12.550.178,00	- Kab. Banyuwangi, Bangorejo, Semua Kel/Desa	PENDAPATAN ASLI DAERAH (PAD)	-	PP7 - Peningkatan Ketentraman, Ketertiban Umum dan peningkatan kualitas pelayanan publik bagi Masyarakat di Jawa Timur 9. Pemantapan Transformasi Digital dan Reformasi Birokrasi	-		12.550.178,00	KECAMATAN BANGOREJO
5.	7.01.06	PROGRAM PEMBINAAN DAN PENGAWASAN PEMERINTAHAN DESA	<i>Persentase laporan keuangan desa yang selesai tepat waktu Persentase laporan keuangan desa yang selesai tepat waktu</i>	90 % 90 %			90 % 90 %	11.867.198,00						90 % 90 %	11.867.198,00	
	7.01.06.2.01	Fasilitasi, Rekomendasi dan Koordinasi Pembinaan dan Pengawasan Pemerintahan Desa	<i>Cakupan fasilitasi, rekomendasi dan koordinasi pembinaan dan pengawasan pemerintahan desa Cakupan fasilitasi, rekomendasi dan koordinasi pembinaan dan pengawasan pemerintahan desa</i>	-			100 % 100 %	11.867.198,00			-	PP7 - Peningkatan Ketentraman, Ketertiban Umum dan peningkatan kualitas pelayanan publik bagi Masyarakat di Jawa Timur 9. Pemantapan Transformasi Digital dan Reformasi Birokrasi	-	-	11.867.198,00	KECAMATAN BANGOREJO
	7.01.06.2.01.0003	Fasilitasi Pengelolaan Keuangan Desa dan Pendayagunaan Aset Desa														
			<i>Jumlah Dokumen yang Difasilitasi dalam rangka Pengelolaan Keuangan Desa dan Pendayagunaan Aset Desa</i>				1 Dokumen	11.867.198,00	- Kab. Banyuwangi, Bangorejo, Semua Kel/Desa	PENDAPATAN ASLI DAERAH (PAD)	-	PP7 - Peningkatan Ketentraman, Ketertiban Umum dan peningkatan kualitas pelayanan publik bagi Masyarakat di Jawa Timur 9. Pemantapan Transformasi Digital dan Reformasi Birokrasi	-		11.867.198,00	KECAMATAN BANGOREJO

NO	KODE	URUSAN / BIDANG URUSAN / PROGRAM / KEGIATAN / SUB KEGIATAN	INDIKATOR PROGRAM / KEGIATAN / SUB KEGIATAN	TARGET AKHIR PERIODE RENSTRA OPD	REALISASI CAPAIAN RENJA OPD TAHUN 2022	PRAKIRAAN CAPAIAN TARGET RENJA OPD TAHUN 2023	CAPAIAN KINERJA DAN KERANGKA PENDANAAN					KELOMPOK SASARAN	PRAKIRAAN MAJU RENCANA TAHUN 2025		PERANGKAT DAERAH PENANGGUNG JAWAB	
							TARGET 2024	PAGU INDIKATIF (Rp)	LOKASI	SUMBER DANA	PRIORITAS		TARGET	PAGU INDIKATIF (Rp)		
											NASIONAL					DAERAH
1	2	3	4	5	6	7	8	9	10	11	12	13	14	15	16	17
		<b>KECAMATAN SILIRAGUNG</b>						<b>2.611.694.343,00</b>							<b>2.611.694.343,00</b>	
	<b>7</b>	<b>UNSUR KEWILAYAHAN</b>						<b>2.611.694.343,00</b>							<b>2.611.694.343,00</b>	
	<b>7.01</b>	<b>KECAMATAN</b>						<b>2.611.694.343,00</b>							<b>2.611.694.343,00</b>	
1.	7.01.01	PROGRAM PENUNJANG URUSAN PEMERINTAHAN DAERAH KABUPATEN/KOTA	<i>Persentase pemenuhan kebutuhan penunjang Perangkat Daerah</i>	95 % 95 % 95 %			94,5 %	2.103.688.201,00						95 % 95 % 95 %	2.103.688.201,00	
	7.01.01.2.01	Perencanaan, Penganggaran, dan Evaluasi Kinerja Perangkat Daerah	-	2 laporan			-	2.500.000,00			-	PP7 - Peningkatan Ke- tentraman, Ketertiban Umum dan peningkata n kualitas pelayanan publik bagi Masyarakat di Jawa Timur 9. Pemanta pan Transfo rmasi Digital dan Reformasi Birokrasi	-	2 laporan	2.500.000,00	KECAMATAN SILIRAGUNG
	7.01.01.2.01.0001	Penyusunan Dokumen Perencanaan Perangkat Daerah														
			<i>Jumlah Dokumen Perencanaan Perangkat Daerah</i>				1 Dokumen	2.500.000,00	- Kab. Banyuwangi, Siliragung, Semua Kel/Desa	PENDAPATAN ASLI DAERAH (PAD)	-	PP7 - Peningkatan Ke- tentraman, Ketertiban Umum dan peningkata n kualitas pelayanan publik bagi Masyarakat di Jawa Timur 9. Pemanta pan Transfo rmasi Digital dan Reformasi Birokrasi	-		2.500.000,00	KECAMATAN SILIRAGUNG

NO	KODE	URUSAN / BIDANG URUSAN / PROGRAM / KEGIATAN / SUB KEGIATAN	INDIKATOR PROGRAM / KEGIATAN / SUB KEGIATAN	TARGET AKHIR PERIODE RENSTRA OPD	REALISASI CAPAIAN RENJA OPD TAHUN 2022	PRAKIRAAN CAPAIAN TARGET RENJA OPD TAHUN 2023	CAPAIAN KINERJA DAN KERANGKA PENDANAAN						KELOMPOK SASARAN	PRAKIRAAN MAJU RENCANA TAHUN 2025		PERANGKAT DAERAH PENANGGUNG JAWAB
							TARGET 2024	PAGU INDIKATIF (Rp)	LOKASI	SUMBER DANA	PRIORITAS			TARGET	PAGU INDIKATIF (Rp)	
											NASIONAL	DAERAH				
1	2	3	4	5	6	7	8	9	10	11	12	13	14	15	16	17
	7.01.01.2.02	Administrasi Keuangan Perangkat Daerah	<i>Cakupan administrasi keuangan perangkat daerah</i>	94 %			100 %	1.761.121.486,00			-	PP7 - Peningkatan Ke- tentraman, Ketertiban Umum dan peningkatan kualitas pelayanan publik bagi Masyarakat di Jawa Timur 9. Pemanta- pan Transfo- rmasi Digital dan Reformasi Birokrasi	-	94 %	1.761.121.486,00	KECAMATAN SILIRAGUNG
	7.01.01.2.02.0001	Penyediaan Gaji dan Tunjangan ASN														
			<i>Jumlah Orang yang Menerima Gaji dan Tunjangan ASN</i>				120 Orang/bulan	1.761.121.486,00	- Kab. Banyuwangi, Siliragung, Semua Kel/Desa	PENDAPATAN ASLI DAERAH (PAD)	-	PP7 - Peningkatan Ke- tentraman, Ketertiban Umum dan peningkatan kualitas pelayanan publik bagi Masyarakat di Jawa Timur 9. Pemanta- pan Transfo- rmasi Digital dan Reformasi Birokrasi	-		1.761.121.486,00	KECAMATAN SILIRAGUNG
	7.01.01.2.06	Administrasi Umum Perangkat Daerah	<i>Cakupan administrasi umum perangkat daerah</i>	95 %			100 %	141.654.500,00			-	PP7 - Peningkatan Ke- tentraman, Ketertiban Umum dan peningkatan kualitas pelayanan publik bagi Masyarakat di Jawa Timur 9. Pemanta- pan Transfo- rmasi Digital dan Reformasi Birokrasi	-	95 %	141.654.500,00	KECAMATAN SILIRAGUNG
	7.01.01.2.06.0001	Penyediaan Komponen Instalasi Listrik/Penerangan Bangunan Kantor														

NO	KODE	URUSAN / BIDANG URUSAN / PROGRAM / KEGIATAN / SUB KEGIATAN	INDIKATOR PROGRAM / KEGIATAN / SUB KEGIATAN	TARGET AKHIR PERIODE RENSTRA OPD	REALISASI CAPAIAN RENJA OPD TAHUN 2022	PRAKIRAAN CAPAIAN TARGET RENJA OPD TAHUN 2023	CAPAIAN KINERJA DAN KERANGKA PENDANAAN					KELOMPOK SASARAN	PRAKIRAAN MAJU RENCANA TAHUN 2025		PERANGKAT DAERAH PENANGGUNG JAWAB	
							TARGET 2024	PAGU INDIKATIF (Rp)	LOKASI	SUMBER DANA	PRIORITAS		TARGET	PAGU INDIKATIF (Rp)		
											NASIONAL					DAERAH
1	2	3	4	5	6	7	8	9	10	11	12	13	14	15	16	17
			<i>Jumlah Paket Komponen Instalasi Listrik/Penerangan Bangunan Kantor yang Disediakan</i>				1 Paket	8.000.000,00	- Kab. Banyuwangi, Siliragung, Semua Kel/Desa	PENDAPATAN ASLI DAERAH (PAD)	-	PP7 - Peningkatan Ketertarikan, Ketertiban Umum dan peningkatan kualitas pelayanan publik bagi Masyarakat di Jawa Timur 9. Pemantapan Transformasi Digital dan Reformasi Birokrasi	-		8.000.000,00	KECAMATAN SILIRAGUNG
	7.01.01.2.06.0002	Penyediaan Peralatan dan Perlengkapan Kantor														
			<i>Jumlah Paket Peralatan dan Perlengkapan Kantor yang Disediakan</i>				1 Paket	10.518.000,00	- Kab. Banyuwangi, Siliragung, Semua Kel/Desa	PENDAPATAN ASLI DAERAH (PAD)	-	PP7 - Peningkatan Ketertarikan, Ketertiban Umum dan peningkatan kualitas pelayanan publik bagi Masyarakat di Jawa Timur 9. Pemantapan Transformasi Digital dan Reformasi Birokrasi	-		10.518.000,00	KECAMATAN SILIRAGUNG
	7.01.01.2.06.0003	Penyediaan Peralatan Rumah Tangga														
			<i>Jumlah Paket Peralatan Rumah Tangga yang Disediakan</i>				1 Paket	8.000.000,00	- Kab. Banyuwangi, Siliragung, Semua Kel/Desa	PENDAPATAN ASLI DAERAH (PAD)	-	PP7 - Peningkatan Ketertarikan, Ketertiban Umum dan peningkatan kualitas pelayanan publik bagi Masyarakat di Jawa Timur 9. Pemantapan Transformasi Digital dan Reformasi Birokrasi	-		8.000.000,00	KECAMATAN SILIRAGUNG
	7.01.01.2.06.0004	Penyediaan Bahan Logistik Kantor														

NO	KODE	URUSAN / BIDANG URUSAN / PROGRAM / KEGIATAN / SUB KEGIATAN	INDIKATOR PROGRAM / KEGIATAN / SUB KEGIATAN	TARGET AKHIR PERIODE RENSTRA OPD	REALISASI CAPAIAN RENJA OPD TAHUN 2022	PRAKIRAAN CAPAIAN TARGET RENJA OPD TAHUN 2023	CAPAIAN KINERJA DAN KERANGKA PENDANAAN					KELOMPOK SASARAN	PRAKIRAAN MAJU RENCANA TAHUN 2025		PERANGKAT DAERAH PENANGGUNG JAWAB	
							TARGET 2024	PAGU INDIKATIF (Rp)	LOKASI	SUMBER DANA	PRIORITAS		TARGET	PAGU INDIKATIF (Rp)		
											NASIONAL					DAERAH
1	2	3	4	5	6	7	8	9	10	11	12	13	14	15	16	17
			<i>Jumlah Paket Bahan Logistik Kantor yang Disediakan</i>				1 Paket	20.000.000,00	- Kab. Banyuwangi, Siliragung, Semua Kel/Desa	PENDAPATAN ASLI DAERAH (PAD)	-	PP7 - Peningkatan Ke tentraman, Ketertiban Umum dan peningkatan kualitas pelayanan publik bagi Masyarakat di Jawa Timur 9. Pemantapan Transformasi Digital dan Reformasi Birokrasi	-		20.000.000,00	KECAMATAN SILIRAGUNG
	7.01.01.2.06.0005	Penyediaan Barang Cetak dan Penggandaan														
			<i>Jumlah Paket Barang Cetak dan Penggandaan yang Disediakan</i>				1 Paket	7.467.400,00	- Kab. Banyuwangi, Siliragung, Semua Kel/Desa	PENDAPATAN ASLI DAERAH (PAD)	-	PP7 - Peningkatan Ke tentraman, Ketertiban Umum dan peningkatan kualitas pelayanan publik bagi Masyarakat di Jawa Timur 9. Pemantapan Transformasi Digital dan Reformasi Birokrasi	-		7.467.400,00	KECAMATAN SILIRAGUNG
	7.01.01.2.06.0009	Penyelenggaraan Rapat Koordinasi dan Konsultasi SKPD														
			<i>Jumlah Laporan Penyelenggaraan Rapat Koordinasi dan Konsultasi SKPD</i>				1 Laporan	87.669.100,00	- Kab. Banyuwangi, Siliragung, Semua Kel/Desa	PENDAPATAN ASLI DAERAH (PAD)	-	PP7 - Peningkatan Ke tentraman, Ketertiban Umum dan peningkatan kualitas pelayanan publik bagi Masyarakat di Jawa Timur 9. Pemantapan Transformasi Digital dan Reformasi Birokrasi	-		87.669.100,00	KECAMATAN SILIRAGUNG



NO	KODE	URUSAN / BIDANG URUSAN / PROGRAM / KEGIATAN / SUB KEGIATAN	INDIKATOR PROGRAM / KEGIATAN / SUB KEGIATAN	TARGET AKHIR PERIODE RENSTRA OPD	REALISASI CAPAIAN RENJA OPD TAHUN 2022	PRAKIRAAN CAPAIAN TARGET RENJA OPD TAHUN 2023	CAPAIAN KINERJA DAN KERANGKA PENDANAAN						KELOMPOK SASARAN	PRAKIRAAN MAJU RENCANA TAHUN 2025		PERANGKAT DAERAH PENANGGUNG JAWAB
							TARGET 2024	PAGU INDIKATIF (Rp)	LOKASI	SUMBER DANA	PRIORITAS			TARGET	PAGU INDIKATIF (Rp)	
											NASIONAL	DAERAH				
1	2	3	4	5	6	7	8	9	10	11	12	13	14	15	16	17
	7.01.01.2.07	Pengadaan Barang Milik Daerah Penunjang Urusan Pemerintah Daerah	-	94 %			-	31.413.500,00			-	PP7 - Peningkatan Ke tentraman, Ketertiban Umum dan peningkatan kualitas pelayanan publik bagi Masyarakat di Jawa Timur 9. Pemantapan Transformasi Digital dan Reformasi Birokrasi	-	94 %	31.413.500,00	KECAMATAN SILIRAGUNG
	7.01.01.2.07.0005	Pengadaan Mebel														
			<i>Jumlah Paket Mebel yang Disediakan</i>				12 Unit	27.813.500,00	- Kab. Banyuwangi, Siliragung, Semua Kel/Desa	PENDAPATAN ASLI DAERAH (PAD)	-	PP7 - Peningkatan Ke tentraman, Ketertiban Umum dan peningkatan kualitas pelayanan publik bagi Masyarakat di Jawa Timur 9. Pemantapan Transformasi Digital dan Reformasi Birokrasi	-		27.813.500,00	KECAMATAN SILIRAGUNG
	7.01.01.2.07.0006	Pengadaan Peralatan dan Mesin Lainnya														
			<i>Jumlah Unit Peralatan dan Mesin Lainnya yang Disediakan</i>				1 Unit	3.600.000,00	- Kab. Banyuwangi, Siliragung, Semua Kel/Desa	PENDAPATAN ASLI DAERAH (PAD)	-	PP7 - Peningkatan Ke tentraman, Ketertiban Umum dan peningkatan kualitas pelayanan publik bagi Masyarakat di Jawa Timur 9. Pemantapan Transformasi Digital dan Reformasi Birokrasi	-		3.600.000,00	KECAMATAN SILIRAGUNG

NO	KODE	URUSAN / BIDANG URUSAN / PROGRAM / KEGIATAN / SUB KEGIATAN	INDIKATOR PROGRAM / KEGIATAN / SUB KEGIATAN	TARGET AKHIR PERIODE RENSTRA OPD	REALISASI CAPAIAN RENJA OPD TAHUN 2022	PRAKIRAAN CAPAIAN TARGET RENJA OPD TAHUN 2023	CAPAIAN KINERJA DAN KERANGKA PENDANAAN						KELOMPOK SASARAN	PRAKIRAAN MAJU RENCANA TAHUN 2025		PERANGKAT DAERAH PENANGGUNG JAWAB
							TARGET 2024	PAGU INDIKATIF (Rp)	LOKASI	SUMBER DANA	PRIORITAS			TARGET	PAGU INDIKATIF (Rp)	
											NASIONAL	DAERAH				
1	2	3	4	5	6	7	8	9	10	11	12	13	14	15	16	17
	7.01.01.2.08	Penyediaan Jasa Penunjang Urusan Pemerintahan Daerah	<i>Cakupan jasa penunjang urusan pemerintahan daerah</i>	94 %			100 %	146.998.715,00			-	PP7 - Peningkatan Ke- tentraman, Ketertiban Umum dan peningkatan kualitas pelayanan publik bagi Masyarakat di Jawa Timur 9. Pemanta- pan Transfo- rmasi Digital dan Reformasi Birokrasi	-	94 %	146.998.715,00	KECAMATAN SILIRAGUNG
	7.01.01.2.08.0001	Penyediaan Jasa Surat Menyurat														
			<i>Jumlah Laporan Penyediaan Jasa Surat Menyurat</i>				1 Laporan	2.000.000,00	- Kab. Banyuwangi, Siliragung, Semua Kel/Desa	PENDAPATAN ASLI DAERAH (PAD)	-	PP7 - Peningkatan Ke- tentraman, Ketertiban Umum dan peningkatan kualitas pelayanan publik bagi Masyarakat di Jawa Timur 9. Pemanta- pan Transfo- rmasi Digital dan Reformasi Birokrasi	-		2.000.000,00	KECAMATAN SILIRAGUNG
	7.01.01.2.08.0002	Penyediaan Jasa Komunikasi, Sumber Daya Air dan Listrik														
			<i>Jumlah Laporan Penyediaan Jasa Komunikasi, Sumber Daya Air dan Listrik yang Disediakan</i>				1 Laporan	40.998.715,00	- Kab. Banyuwangi, Siliragung, Semua Kel/Desa	PENDAPATAN ASLI DAERAH (PAD)	-	PP7 - Peningkatan Ke- tentraman, Ketertiban Umum dan peningkatan kualitas pelayanan publik bagi Masyarakat di Jawa Timur 9. Pemanta- pan Transfo- rmasi Digital dan Reformasi Birokrasi	-		40.998.715,00	KECAMATAN SILIRAGUNG
	7.01.01.2.08.0003	Penyediaan Jasa Peralatan dan Perlengkapan Kantor														

NO	KODE	URUSAN / BIDANG URUSAN / PROGRAM / KEGIATAN / SUB KEGIATAN	INDIKATOR PROGRAM / KEGIATAN / SUB KEGIATAN	TARGET AKHIR PERIODE RENSTRA OPD	REALISASI CAPAIAN RENJA OPD TAHUN 2022	PRAKIRAAN CAPAIAN TARGET RENJA OPD TAHUN 2023	CAPAIAN KINERJA DAN KERANGKA PENDANAAN					KELOMPOK SASARAN	PRAKIRAAN MAJU RENCANA TAHUN 2025		PERANGKAT DAERAH PENANGGUNG JAWAB	
							TARGET 2024	PAGU INDIKATIF (Rp)	LOKASI	SUMBER DANA	PRIORITAS		TARGET	PAGU INDIKATIF (Rp)		
											NASIONAL					DAERAH
1	2	3	4	5	6	7	8	9	10	11	12	13	14	15	16	17
			<i>Jumlah Laporan Penyediaan Jasa Peralatan dan Perlengkapan Kantor yang Disediakan</i>				1 Laporan	5.000.000,00	- Kab. Banyuwangi, Siliragung, Semua Kel/Desa	PENDAPATAN ASLI DAERAH (PAD)	-	PP7 - Peningkatan Ke- tentraman, Ketertiban Umum dan peningkatan kualitas pelayanan publik bagi Masyarakat di Jawa Timur 9. Pemanta- pan Transfo- rmasi Digital dan Reformasi Birokrasi	-		5.000.000,00	KECAMATAN SILIRAGUNG
	7.01.01.2.08.0004	Penyediaan Jasa Pelayanan Umum Kantor														
			<i>Jumlah Laporan Penyediaan Jasa Pelayanan Umum Kantor yang Disediakan</i>				1 Laporan	99.000.000,00	- Kab. Banyuwangi, Siliragung, Semua Kel/Desa	PENDAPATAN ASLI DAERAH (PAD)	-	PP7 - Peningkatan Ke- tentraman, Ketertiban Umum dan peningkatan kualitas pelayanan publik bagi Masyarakat di Jawa Timur 9. Pemanta- pan Transfo- rmasi Digital dan Reformasi Birokrasi	-		99.000.000,00	KECAMATAN SILIRAGUNG
	7.01.01.2.09	Pemeliharaan Barang Milik Daerah Penunjang Urusan Pemerintahan Daerah	<i>Cakupan barang milik daerah penunjang urusan pemerintahan daerah</i>	94 %			100 %	20.000.000,00			-	PP7 - Peningkatan Ke- tentraman, Ketertiban Umum dan peningkatan kualitas pelayanan publik bagi Masyarakat di Jawa Timur 9. Pemanta- pan Transfo- rmasi Digital dan Reformasi Birokrasi	-	94 %	20.000.000,00	KECAMATAN SILIRAGUNG
	7.01.01.2.09.0002	Penyediaan Jasa Pemeliharaan, Biaya Pemeliharaan, Pajak dan Perizinan Kendaraan Dinas Operasional atau Lapangan														

NO	KODE	URUSAN / BIDANG URUSAN / PROGRAM / KEGIATAN / SUB KEGIATAN	INDIKATOR PROGRAM / KEGIATAN / SUB KEGIATAN	TARGET AKHIR PERIODE RENSTRA OPD	REALISASI CAPAIAN RENJA OPD TAHUN 2022	PRAKIRAAN CAPAIAN TARGET RENJA OPD TAHUN 2023	CAPAIAN KINERJA DAN KERANGKA PENDANAAN					KELOMPOK SASARAN	PRAKIRAAN MAJU RENCANA TAHUN 2025		PERANGKAT DAERAH PENANGGUNG JAWAB	
							TARGET 2024	PAGU INDIKATIF (Rp)	LOKASI	SUMBER DANA	PRIORITAS		TARGET	PAGU INDIKATIF (Rp)		
											NASIONAL					DAERAH
1	2	3	4	5	6	7	8	9	10	11	12	13	14	15	16	17
			<i>Jumlah Kendaraan Dinas Operasional atau Lapangan yang Dipelihara dan dibayarkan Pajak dan Perizinannya</i>				1 Unit	20.000.000,00	- Kab. Banyuwangi, Siliragung, Semua Kel/Desa	PENDAPATAN ASLI DAERAH (PAD)	-	PP7 - Peningkatan Ke tentraman, Ketertiban Umum dan peningkata n kualitas pelayanan publik bagi Masyarakat di Jawa Timur 9. Pemanta pan Transfo rmasi Digital dan Reformasi Birokrasi	-		20.000.000,00	KECAMATAN SILIRAGUNG
2.	7.01.02	<b>PROGRAM PENYELENGGARAAN PEMERINTAHAN DAN PELAYANAN PUBLIK</b>	<b><i>Persentase sarana prasarana kecamatan dan kelurahan dalam kondisi baik</i></b> <b><i>Persentase sarana prasarana kecamatan dan kelurahan dalam kondisi baik</i></b>	85 %			82,5 % 82,5 %	159.282.000,00						85 %	159.282.000,00	
	7.01.02.2.01	Koordinasi Penyelenggaraan Kegiatan Pemerintahan di Tingkat Kecamatan	<i>Cakupan koordinasi penyelenggaraan kegiatan pemerintahan di tingkat kecamatan</i> <i>Cakupan koordinasi penyelenggaraan kegiatan pemerintahan di tingkat kecamatan</i>	-			100 % 100 %	149.282.000,00			-	PP7 - Peningkatan Ke tentraman, Ketertiban Umum dan peningkata n kualitas pelayanan publik bagi Masyarakat di Jawa Timur 9. Pemanta pan Transfo rmasi Digital dan Reformasi Birokrasi	-	-	149.282.000,00	KECAMATAN SILIRAGUNG
	7.01.02.2.01.0002	Peningkatan Efektifitas Kegiatan Pemerintahan di Tingkat Kecamatan														

NO	KODE	URUSAN / BIDANG URUSAN / PROGRAM / KEGIATAN / SUB KEGIATAN	INDIKATOR PROGRAM / KEGIATAN / SUB KEGIATAN	TARGET AKHIR PERIODE RENSTRA OPD	REALISASI CAPAIAN RENJA OPD TAHUN 2022	PRAKIRAAN CAPAIAN TARGET RENJA OPD TAHUN 2023	CAPAIAN KINERJA DAN KERANGKA PENDANAAN						KELOMPOK SASARAN	PRAKIRAAN MAJU RENCANA TAHUN 2025		PERANGKAT DAERAH PENANGGUNG JAWAB
							TARGET 2024	PAGU INDIKATIF (Rp)	LOKASI	SUMBER DANA	PRIORITAS			TARGET	PAGU INDIKATIF (Rp)	
											NASIONAL	DAERAH				
1	2	3	4	5	6	7	8	9	10	11	12	13	14	15	16	17
			<i>Jumlah Dokumen Peningkatan Efektifitas Kegiatan Pemerintahan di Tingkat Kecamatan</i>				1 Dokumen	149.282.000,00	- Kab. Banyuwangi, Siliragung, Semua Kel/Desa	PENDAPATAN ASLI DAERAH (PAD)	-	PP7 - Peningkatan Ke tentraman, Ketertiban Umum dan peningkatan kualitas pelayanan publik bagi Masyarakat di Jawa Timur 9. Pemantapan Transformasi Digital dan Reformasi Birokrasi	-		149.282.000,00	KECAMATAN SILIRAGUNG
	7.01.02.2.02	Penyelenggaraan Urusan Pemerintahan yang Tidak Dilaksanakan oleh Unit Kerja Perangkat Daerah yang Ada di Kecamatan	<i>Cakupan penyelenggaraan urusan pemerintahan yang tidak dilaksanakan oleh unit kerja perangkat daerah yang ada di kecamatan Cakupan penyelenggaraan urusan pemerintahan yang tidak dilaksanakan oleh unit kerja perangkat daerah yang ada di kecamatan</i>	100 %			100 % 100 %	10.000.000,00			-	PP7 - Peningkatan Ke tentraman, Ketertiban Umum dan peningkatan kualitas pelayanan publik bagi Masyarakat di Jawa Timur 9. Pemantapan Transformasi Digital dan Reformasi Birokrasi	-	100 %	10.000.000,00	KECAMATAN SILIRAGUNG
	7.01.02.2.02.0001	Perencanaan Kegiatan Pelayanan kepada Masyarakat di Kecamatan														
			<i>Jumlah Dokumen Perencanaan Kegiatan Pelayanan kepada Masyarakat di Kecamatan</i>				1 Dokumen	10.000.000,00	- Kab. Banyuwangi, Siliragung, Semua Kel/Desa	PENDAPATAN ASLI DAERAH (PAD)	-	PP7 - Peningkatan Ke tentraman, Ketertiban Umum dan peningkatan kualitas pelayanan publik bagi Masyarakat di Jawa Timur 9. Pemantapan Transformasi Digital dan Reformasi Birokrasi	-		10.000.000,00	KECAMATAN SILIRAGUNG
3.	7.01.03	<b>PROGRAM PEMBERDAYAAN MASYARAKAT DESA DAN KELURAHAN</b>	<i>Persentase keterlibatan masyarakat dalam kegiatan pembangunan Persentase keterlibatan masyarakat dalam kegiatan pembangunan</i>	30 %			27 % 27 %	324.306.766,00						30 %	324.306.766,00	

NO	KODE	URUSAN / BIDANG URUSAN / PROGRAM / KEGIATAN / SUB KEGIATAN	INDIKATOR PROGRAM / KEGIATAN / SUB KEGIATAN	TARGET AKHIR PERIODE RENSTRA OPD	REALISASI CAPAIAN RENJA OPD TAHUN 2022	PRAKIRAAN CAPAIAN TARGET RENJA OPD TAHUN 2023	CAPAIAN KINERJA DAN KERANGKA PENDANAAN					KELOMPOK SASARAN	PRAKIRAAN MAJU RENCANA TAHUN 2025		PERANGKAT DAERAH PENANGGUNG JAWAB	
							TARGET 2024	PAGU INDIKATIF (Rp)	LOKASI	SUMBER DANA	PRIORITAS		TARGET	PAGU INDIKATIF (Rp)		
											NASIONAL					DAERAH
1	2	3	4	5	6	7	8	9	10	11	12	13	14	15	16	17
	7.01.03.2.01	Koordinasi Kegiatan Pemberdayaan Desa	<i>Cakupan koordinasi kegiatan pemberdayaan desa Cakupan koordinasi kegiatan pemberdayaan desa</i>	-			100 % 100 %	324.306.766,00			-	PP7 - Peningkatan Ketentraman, Ketertiban Umum dan peningkatan kualitas pelayanan publik bagi Masyarakat di Jawa Timur 9. Pemantapan Transformasi Digital dan Reformasi Birokrasi	-	-	324.306.766,00	KECAMATAN SILIRAGUNG
	7.01.03.2.01.0003	Peningkatan Efektifitas Kegiatan Pemberdayaan Masyarakat di Wilayah Kecamatan														
			<i>Jumlah Laporan Peningkatan Efektivitas Kegiatan Pemberdayaan Masyarakat di Wilayah Kecamatan</i>				1 Laporan	324.306.766,00	- Kab. Banyuwangi, Siliragung, Semua Kel/Desa	PENDAPATAN ASLI DAERAH (PAD)	-	PP7 - Peningkatan Ketentraman, Ketertiban Umum dan peningkatan kualitas pelayanan publik bagi Masyarakat di Jawa Timur 9. Pemantapan Transformasi Digital dan Reformasi Birokrasi	-		324.306.766,00	KECAMATAN SILIRAGUNG
4.	7.01.04	<b>PROGRAM KOORDINASI KETENTRAMAN DAN KETERTIBAN UMUM</b>	<i>Jumlah pelanggaran Perda dan Perbup di Kecamatan Jumlah pelanggaran Perda dan Perbup di Kecamatan</i>	2 kasus			2 Kasus 2 kasus	12.550.178,00						2 kasus	12.550.178,00	
	7.01.04.2.02	Koordinasi Penerapan dan Penegakan Peraturan Daerah dan Peraturan Kepala Daerah	-	100 %			-	12.550.178,00			-	PP7 - Peningkatan Ketentraman, Ketertiban Umum dan peningkatan kualitas pelayanan publik bagi Masyarakat di Jawa Timur 9. Pemantapan Transformasi Digital dan Reformasi Birokrasi	-	100 %	12.550.178,00	KECAMATAN SILIRAGUNG
	7.01.04.2.02.0001	Koordinasi/Sinergi dengan Perangkat Daerah yang Tugas dan Fungsinya di Bidang Penegakan Peraturan Perundang-Undangan dan/atau Kepolisian Negara Republik Indonesia														

NO	KODE	URUSAN / BIDANG URUSAN / PROGRAM / KEGIATAN / SUB KEGIATAN	INDIKATOR PROGRAM / KEGIATAN / SUB KEGIATAN	TARGET AKHIR PERIODE RENSTRA OPD	REALISASI CAPAIAN RENJA OPD TAHUN 2022	PRAKIRAAN CAPAIAN TARGET RENJA OPD TAHUN 2023	CAPAIAN KINERJA DAN KERANGKA PENDANAAN						KELOMPOK SASARAN	PRAKIRAAN MAJU RENCANA TAHUN 2025		PERANGKAT DAERAH PENANGGUNG JAWAB
							TARGET 2024	PAGU INDIKATIF (Rp)	LOKASI	SUMBER DANA	PRIORITAS			TARGET	PAGU INDIKATIF (Rp)	
											NASIONAL	DAERAH				
1	2	3	4	5	6	7	8	9	10	11	12	13	14	15	16	17
			<i>Jumlah Laporan Koordinasi/Sinergi dengan Perangkat Daerah yang Tugas dan Fungsinya di Bidang Penegakan Peraturan Perundang-Undangan dan/atau Kepolisian Negara Republik Indonesia</i>				1 Laporan	12.550.178,00	- Kab. Banyuwangi, Siliragung, Semua Kel/Desa	PENDAPATAN ASLI DAERAH (PAD)	-	PP7 - Peningkatan Ketentraman, Ketertiban Umum dan peningkatan kualitas pelayanan publik bagi Masyarakat di Jawa Timur 9. Pemantapan Transformasi Digital dan Reformasi Birokrasi	-		12.550.178,00	KECAMATAN SILIRAGUNG
5.	7.01.06	PROGRAM PEMBINAAN DAN PENGAWASAN PEMERINTAHAN DESA	<i>Persentase laporan keuangan desa yang selesai tepat waktu Persentase laporan keuangan desa yang selesai tepat waktu</i>	90 %			90 % 90 %	11.867.198,00						90 %	11.867.198,00	
	7.01.06.2.01	Fasilitasi, Rekomendasi dan Koordinasi Pembinaan dan Pengawasan Pemerintahan Desa	<i>Cakupan fasilitasi, rekomendasi dan koordinasi pembinaan dan pengawasan pemerintahan desa Cakupan fasilitasi, rekomendasi dan koordinasi pembinaan dan pengawasan pemerintahan desa</i>	100 %			100 % 100 %	11.867.198,00			-	PP7 - Peningkatan Ketentraman, Ketertiban Umum dan peningkatan kualitas pelayanan publik bagi Masyarakat di Jawa Timur 9. Pemantapan Transformasi Digital dan Reformasi Birokrasi	-	100 %	11.867.198,00	KECAMATAN SILIRAGUNG
	7.01.06.2.01.0003	Fasilitasi Pengelolaan Keuangan Desa dan Pendayagunaan Aset Desa														
			<i>Jumlah Dokumen yang Difasilitasi dalam rangka Pengelolaan Keuangan Desa dan Pendayagunaan Aset Desa</i>				1 Dokumen	11.867.198,00	- Kab. Banyuwangi, Siliragung, Semua Kel/Desa	PENDAPATAN ASLI DAERAH (PAD)	-	PP7 - Peningkatan Ketentraman, Ketertiban Umum dan peningkatan kualitas pelayanan publik bagi Masyarakat di Jawa Timur 9. Pemantapan Transformasi Digital dan Reformasi Birokrasi	-		11.867.198,00	KECAMATAN SILIRAGUNG

NO	KODE	URUSAN / BIDANG URUSAN / PROGRAM / KEGIATAN / SUB KEGIATAN	INDIKATOR PROGRAM / KEGIATAN / SUB KEGIATAN	TARGET AKHIR PERIODE RENSTRA OPD	REALISASI CAPAIAN RENJA OPD TAHUN 2022	PRAKIRAAN CAPAIAN TARGET RENJA OPD TAHUN 2023	CAPAIAN KINERJA DAN KERANGKA PENDANAAN					KELOMPOK SASARAN	PRAKIRAAN MAJU RENCANA TAHUN 2025		PERANGKAT DAERAH PENANGGUNG JAWAB	
							TARGET 2024	PAGU INDIKATIF (Rp)	LOKASI	SUMBER DANA	PRIORITAS		TARGET	PAGU INDIKATIF (Rp)		
											NASIONAL					DAERAH
1	2	3	4	5	6	7	8	9	10	11	12	13	14	15	16	17
		<b>KECAMATAN PESANGGARAN</b>						<b>3.022.573.854,00</b>							<b>3.017.573.854,00</b>	
	<b>7</b>	<b>UNSUR KEWILAYAHAN</b>						<b>3.022.573.854,00</b>							<b>3.017.573.854,00</b>	
	<b>7.01</b>	<b>KECAMATAN</b>						<b>3.022.573.854,00</b>							<b>3.017.573.854,00</b>	
1.	7.01.01	PROGRAM PENUNJANG URUSAN PEMERINTAHAN DAERAH KABUPATEN/KOTA	<i>Persentase pemenuhan kebutuhan penunjang Perangkat Daerah</i>	95 % 95 % 95 %			94,5 %	2.368.867.712,00						95 % 95 % 95 %	2.363.867.712,00	
	7.01.01.2.01	Perencanaan, Penggangan, dan Evaluasi Kinerja Perangkat Daerah	-	4 dokumen 1 LS			-	2.500.000,00			-	PP7 - Peningkatan Ke- tentraman, Ketertiban Umum dan peningkatan kualitas pelayanan publik bagi Masyarakat di Jawa Timur 9. Pemanta- pan Transfo- rmasi Digital dan Reformasi Birokrasi	-	4 dokumen 1 LS	2.500.000,00	KECAMATAN PESANGGARAN
	7.01.01.2.01.0001	Penyusunan Dokumen Perencanaan Perangkat Daerah														
			<i>Jumlah Dokumen Perencanaan Perangkat Daerah</i>	4 Dokumen			1 Dokumen	2.500.000,00	- Kab. Banyuwangi, Pesanggaran, Semua Kel/Desa	PENDAPATAN ASLI DAERAH (PAD)	-	PP7 - Peningkatan Ke- tentraman, Ketertiban Umum dan peningkatan kualitas pelayanan publik bagi Masyarakat di Jawa Timur 9. Pemanta- pan Transfo- rmasi Digital dan Reformasi Birokrasi	-	4 Dokumen	2.500.000,00	KECAMATAN PESANGGARAN



NO	KODE	URUSAN / BIDANG URUSAN / PROGRAM / KEGIATAN / SUB KEGIATAN	INDIKATOR PROGRAM / KEGIATAN / SUB KEGIATAN	TARGET AKHIR PERIODE RENSTRA OPD	REALISASI CAPAIAN RENJA OPD TAHUN 2022	PRAKIRAAN CAPAIAN TARGET RENJA OPD TAHUN 2023	CAPAIAN KINERJA DAN KERANGKA PENDANAAN						KELOMPOK SASARAN	PRAKIRAAN MAJU RENCANA TAHUN 2025		PERANGKAT DAERAH PENANGGUNG JAWAB
							TARGET 2024	PAGU INDIKATIF (Rp)	LOKASI	SUMBER DANA	PRIORITAS			TARGET	PAGU INDIKATIF (Rp)	
											NASIONAL	DAERAH				
1	2	3	4	5	6	7	8	9	10	11	12	13	14	15	16	17
	7.01.01.2.02	Administrasi Keuangan Perangkat Daerah	<i>Cakupan administrasi keuangan perangkat daerah</i>	1 tahun 30 orang/bulan			100 %	1.997.724.712,00			-	PP7 - Peningkatan Ke- tentraman, Ketertiban Umum dan peningkatan kualitas pelayanan publik bagi Masyarakat di Jawa Timur 9. Pemanta- pan Transfo- rmasi Digital dan Reformasi Birokrasi	-	1 tahun 30 orang/bulan	1.997.724.712,00	KECAMATAN PESANGGARAN
	7.01.01.2.02.0001	Penyediaan Gaji dan Tunjangan ASN														
			<i>Jumlah Orang yang Menerima Gaji dan Tunjangan ASN</i>	30 Orang/bulan			132 Orang/bulan	1.997.724.712,00	- Kab. Banyuwangi, Pesanggaran, Semua Kel/Desa	PENDAPATAN ASLI DAERAH (PAD)	-	PP7 - Peningkatan Ke- tentraman, Ketertiban Umum dan peningkatan kualitas pelayanan publik bagi Masyarakat di Jawa Timur 9. Pemanta- pan Transfo- rmasi Digital dan Reformasi Birokrasi	-	30 Orang/bulan	1.997.724.712,00	KECAMATAN PESANGGARAN
	7.01.01.2.06	Administrasi Umum Perangkat Daerah	<i>Cakupan administrasi umum perangkat daerah</i>	1 LS 6 kegiatan			100 %	147.000.000,00			-	PP7 - Peningkatan Ke- tentraman, Ketertiban Umum dan peningkatan kualitas pelayanan publik bagi Masyarakat di Jawa Timur 9. Pemanta- pan Transfo- rmasi Digital dan Reformasi Birokrasi	-	1 LS 6 kegiatan	147.000.000,00	KECAMATAN PESANGGARAN
	7.01.01.2.06.0001	Penyediaan Komponen Instalasi Listrik/Penerangan Bangunan Kantor														

NO	KODE	URUSAN / BIDANG URUSAN / PROGRAM / KEGIATAN / SUB KEGIATAN	INDIKATOR PROGRAM / KEGIATAN / SUB KEGIATAN	TARGET AKHIR PERIODE RENSTRA OPD	REALISASI CAPAIAN RENJA OPD TAHUN 2022	PRAKIRAAN CAPAIAN TARGET RENJA OPD TAHUN 2023	CAPAIAN KINERJA DAN KERANGKA PENDANAAN						KELOMPOK SASARAN	PRAKIRAAN MAJU RENCANA TAHUN 2025		PERANGKAT DAERAH PENANGGUNG JAWAB
							TARGET 2024	PAGU INDIKATIF (Rp)	LOKASI	SUMBER DANA	PRIORITAS			TARGET	PAGU INDIKATIF (Rp)	
											NASIONAL	DAERAH				
1	2	3	4	5	6	7	8	9	10	11	12	13	14	15	16	17
			<i>Jumlah Paket Komponen Instalasi Listrik/Penerangan Bangunan Kantor yang Disediakan</i>	1 Paket			1 Paket	8.000.000,00	- Kab. Banyuwangi, Pesanggaran, Semua Kel/Desa	PENDAPATAN ASLI DAERAH (PAD)	-	PP7 - Peningkatan Ketertarikan, Ketertiban Umum dan peningkatan kualitas pelayanan publik bagi Masyarakat di Jawa Timur 9. Pemantapan Transformasi Digital dan Reformasi Birokrasi	-	1 Paket	8.000.000,00	KECAMATAN PESANGGARAN
	7.01.01.2.06.0002	Penyediaan Peralatan dan Perlengkapan Kantor														
			<i>Jumlah Paket Peralatan dan Perlengkapan Kantor yang Disediakan</i>	1 Paket			1 Paket	20.000.000,00	- Kab. Banyuwangi, Pesanggaran, Semua Kel/Desa	PENDAPATAN ASLI DAERAH (PAD)	-	PP7 - Peningkatan Ketertarikan, Ketertiban Umum dan peningkatan kualitas pelayanan publik bagi Masyarakat di Jawa Timur 9. Pemantapan Transformasi Digital dan Reformasi Birokrasi	-	1 Paket	20.000.000,00	KECAMATAN PESANGGARAN
	7.01.01.2.06.0003	Penyediaan Peralatan Rumah Tangga														
			<i>Jumlah Paket Peralatan Rumah Tangga yang Disediakan</i>	1 Paket			1 Paket	8.000.000,00	- Kab. Banyuwangi, Pesanggaran, Semua Kel/Desa	PENDAPATAN ASLI DAERAH (PAD)	-	PP7 - Peningkatan Ketertarikan, Ketertiban Umum dan peningkatan kualitas pelayanan publik bagi Masyarakat di Jawa Timur 9. Pemantapan Transformasi Digital dan Reformasi Birokrasi	-	1 Paket	8.000.000,00	KECAMATAN PESANGGARAN
	7.01.01.2.06.0004	Penyediaan Bahan Logistik Kantor														

NO	KODE	URUSAN / BIDANG URUSAN / PROGRAM / KEGIATAN / SUB KEGIATAN	INDIKATOR PROGRAM / KEGIATAN / SUB KEGIATAN	TARGET AKHIR PERIODE RENSTRA OPD	REALISASI CAPAIAN RENJA OPD TAHUN 2022	PRAKIRAAN CAPAIAN TARGET RENJA OPD TAHUN 2023	CAPAIAN KINERJA DAN KERANGKA PENDANAAN					KELOMPOK SASARAN	PRAKIRAAN MAJU RENCANA TAHUN 2025		PERANGKAT DAERAH PENANGGUNG JAWAB	
							TARGET 2024	PAGU INDIKATIF (Rp)	LOKASI	SUMBER DANA	PRIORITAS		TARGET	PAGU INDIKATIF (Rp)		
											NASIONAL					DAERAH
1	2	3	4	5	6	7	8	9	10	11	12	13	14	15	16	17
			<i>Jumlah Paket Bahan Logistik Kantor yang Disediakan</i>	1 Paket			1 Paket	40.000.000,00	- Kab. Banyuwangi, Pesanggaran, Semua Kel/Desa	PENDAPATAN ASLI DAERAH (PAD)	-	PP7 - Peningkatan Ke tentraman, Ketertiban Umum dan peningkatan kualitas pelayanan publik bagi Masyarakat di Jawa Timur 9. Pemantapan Transformasi Digital dan Reformasi Birokrasi	-	1 Paket	40.000.000,00	KECAMATAN PESANGGARAN
	7.01.01.2.06.0005	Penyediaan Barang Cetak dan Penggandaan														
			<i>Jumlah Paket Barang Cetak dan Penggandaan yang Disediakan</i>	1 Paket			1 Paket	6.000.000,00	- Kab. Banyuwangi, Pesanggaran, Semua Kel/Desa	PENDAPATAN ASLI DAERAH (PAD)	-	PP7 - Peningkatan Ke tentraman, Ketertiban Umum dan peningkatan kualitas pelayanan publik bagi Masyarakat di Jawa Timur 9. Pemantapan Transformasi Digital dan Reformasi Birokrasi	-	1 Paket	6.000.000,00	KECAMATAN PESANGGARAN
	7.01.01.2.06.0009	Penyelenggaraan Rapat Koordinasi dan Konsultasi SKPD														
			<i>Jumlah Laporan Penyelenggaraan Rapat Koordinasi dan Konsultasi SKPD</i>	1 Laporan			1 Laporan	65.000.000,00	- Kab. Banyuwangi, Pesanggaran, Semua Kel/Desa	PENDAPATAN ASLI DAERAH (PAD)	-	PP7 - Peningkatan Ke tentraman, Ketertiban Umum dan peningkatan kualitas pelayanan publik bagi Masyarakat di Jawa Timur 9. Pemantapan Transformasi Digital dan Reformasi Birokrasi	-	1 Laporan	65.000.000,00	KECAMATAN PESANGGARAN

NO	KODE	URUSAN / BIDANG URUSAN / PROGRAM / KEGIATAN / SUB KEGIATAN	INDIKATOR PROGRAM / KEGIATAN / SUB KEGIATAN	TARGET AKHIR PERIODE RENSTRA OPD	REALISASI CAPAIAN RENJA OPD TAHUN 2022	PRAKIRAAN CAPAIAN TARGET RENJA OPD TAHUN 2023	CAPAIAN KINERJA DAN KERANGKA PENDANAAN					KELOMPOK SASARAN	PRAKIRAAN MAJU RENCANA TAHUN 2025		PERANGKAT DAERAH PENANGGUNG JAWAB	
							TARGET 2024	PAGU INDIKATIF (Rp)	LOKASI	SUMBER DANA	PRIORITAS		TARGET	PAGU INDIKATIF (Rp)		
											NASIONAL					DAERAH
1	2	3	4	5	6	7	8	9	10	11	12	13	14	15	16	17
	7.01.01.2.08	Penyediaan Jasa Penunjang Urusan Pemerintahan Daerah	<i>Cakupan jasa penunjang urusan pemerintahan daerah</i>	4 kegiatan 1 tahun			100 %	188.200.000,00			-	PP7 - Peningkatan Ke- tentraman, Ketertiban Umum dan peningkatan kualitas pelayanan publik bagi Masyarakat di Jawa Timur 9. Pemanta- pan Transfo- rmasi Digital dan Reformasi Birokrasi	-	4 kegiatan 1 tahun	183.200.000,00	KECAMATAN PESANGGARAN
	7.01.01.2.08.0001	Penyediaan Jasa Surat Menyurat														
			<i>Jumlah Laporan Penyediaan Jasa Surat Menyurat</i>	1 Laporan			1 Laporan	2.000.000,00	- Kab. Banyuwangi, Pesanggaran, Semua Kel/Desa	PENDAPATAN ASLI DAERAH (PAD)	-	PP7 - Peningkatan Ke- tentraman, Ketertiban Umum dan peningkatan kualitas pelayanan publik bagi Masyarakat di Jawa Timur 9. Pemanta- pan Transfo- rmasi Digital dan Reformasi Birokrasi	-	1 Laporan	2.000.000,00	KECAMATAN PESANGGARAN
	7.01.01.2.08.0002	Penyediaan Jasa Komunikasi, Sumber Daya Air dan Listrik														
			<i>Jumlah Laporan Penyediaan Jasa Komunikasi, Sumber Daya Air dan Listrik yang Disediakan</i>	1 Laporan			1 Laporan	22.200.000,00	- Kab. Banyuwangi, Pesanggaran, Semua Kel/Desa	PENDAPATAN ASLI DAERAH (PAD)	-	PP7 - Peningkatan Ke- tentraman, Ketertiban Umum dan peningkatan kualitas pelayanan publik bagi Masyarakat di Jawa Timur 9. Pemanta- pan Transfo- rmasi Digital dan Reformasi Birokrasi	-	1 Laporan	22.200.000,00	KECAMATAN PESANGGARAN
	7.01.01.2.08.0003	Penyediaan Jasa Peralatan dan Perlengkapan Kantor														

NO	KODE	URUSAN / BIDANG URUSAN / PROGRAM / KEGIATAN / SUB KEGIATAN	INDIKATOR PROGRAM / KEGIATAN / SUB KEGIATAN	TARGET AKHIR PERIODE RENSTRA OPD	REALISASI CAPAIAN RENJA OPD TAHUN 2022	PRAKIRAAN CAPAIAN TARGET RENJA OPD TAHUN 2023	CAPAIAN KINERJA DAN KERANGKA PENDANAAN						KELOMPOK SASARAN	PRAKIRAAN MAJU RENCANA TAHUN 2025		PERANGKAT DAERAH PENANGGUNG JAWAB
							TARGET 2024	PAGU INDIKATIF (Rp)	LOKASI	SUMBER DANA	PRIORITAS			TARGET	PAGU INDIKATIF (Rp)	
											NASIONAL	DAERAH				
1	2	3	4	5	6	7	8	9	10	11	12	13	14	15	16	17
			<i>Jumlah Laporan Penyediaan Jasa Peralatan dan Perlengkapan Kantor yang Disediakan</i>	1 Laporan			1 Laporan	5.000.000,00	- Kab. Banyuwangi, Pesanggaran, Semua Kel/Desa	PENDAPATAN ASLI DAERAH (PAD)	-	PP7 - Peningkatan Ke- tentraman, Ketertiban Umum dan peningkata- n kualitas pelayanan publik bagi Masyarakat di Jawa Timur 9. Pemanta- pan Transfo- rmasi Digital dan Reformasi Birokrasi	-	1 Laporan	0,00	KECAMATAN PESANGGARAN
	7.01.01.2.08.0004	Penyediaan Jasa Pelayanan Umum Kantor														
			<i>Jumlah Laporan Penyediaan Jasa Pelayanan Umum Kantor yang Disediakan</i>	1 Laporan			1 Laporan	159.000.000,00	- Kab. Banyuwangi, Pesanggaran, Semua Kel/Desa	PENDAPATAN ASLI DAERAH (PAD)	-	PP7 - Peningkatan Ke- tentraman, Ketertiban Umum dan peningkata- n kualitas pelayanan publik bagi Masyarakat di Jawa Timur 9. Pemanta- pan Transfo- rmasi Digital dan Reformasi Birokrasi	-	1 Laporan	159.000.000,00	KECAMATAN PESANGGARAN
	7.01.01.2.09	Pemeliharaan Barang Milik Daerah Penunjang Urusan Pemerintahan Daerah	<i>Cakupan barang milik daerah penunjang urusan pemerintahan daerah</i>	2 kegiatan 1 LS			100 %	33.443.000,00			-	PP7 - Peningkatan Ke- tentraman, Ketertiban Umum dan peningkata- n kualitas pelayanan publik bagi Masyarakat di Jawa Timur 9. Pemanta- pan Transfo- rmasi Digital dan Reformasi Birokrasi	-	2 kegiatan 1 LS	33.443.000,00	KECAMATAN PESANGGARAN
	7.01.01.2.09.0001	Penyediaan Jasa Pemeliharaan, Biaya Pemeliharaan, dan Pajak Kendaraan Perorangan Dinas atau Kendaraan Dinas Jabatan														

NO	KODE	URUSAN / BIDANG URUSAN / PROGRAM / KEGIATAN / SUB KEGIATAN	INDIKATOR PROGRAM / KEGIATAN / SUB KEGIATAN	TARGET AKHIR PERIODE RENSTRA OPD	REALISASI CAPAIAN RENJA OPD TAHUN 2022	PRAKIRAAN CAPAIAN TARGET RENJA OPD TAHUN 2023	CAPAIAN KINERJA DAN KERANGKA PENDANAAN						KELOMPOK SASARAN	PRAKIRAAN MAJU RENCANA TAHUN 2025		PERANGKAT DAERAH PENANGGUNG JAWAB
							TARGET 2024	PAGU INDIKATIF (Rp)	LOKASI	SUMBER DANA	PRIORITAS			TARGET	PAGU INDIKATIF (Rp)	
											NASIONAL	DAERAH				
1	2	3	4	5	6	7	8	9	10	11	12	13	14	15	16	17
			<i>Jumlah Kendaraan Perorangan Dinas atau Kendaraan Dinas Jabatan yang Dipelihara dan dibayarkan Pajaknya</i>	10 Unit			5 Unit	20.000.000,00	- Kab. Banyuwangi, Pesanggaran, Semua Kel/Desa	PENDAPATAN ASLI DAERAH (PAD)	-	PP7 - Peningkatan Ke tentraman, Ketertiban Umum dan peningkatan kualitas pelayanan publik bagi Masyarakat di Jawa Timur 9. Pemantapan Transformasi Digital dan Reformasi Birokrasi	-	10 Unit	20.000.000,00	KECAMATAN PESANGGARAN
	7.01.01.2.09.0006	Pemeliharaan Peralatan dan Mesin Lainnya														
			<i>Jumlah Peralatan dan Mesin Lainnya yang Dipelihara</i>	38 Unit			5 Unit	13.443.000,00	- Kab. Banyuwangi, Pesanggaran, Semua Kel/Desa	PENDAPATAN ASLI DAERAH (PAD)	-	PP7 - Peningkatan Ke tentraman, Ketertiban Umum dan peningkatan kualitas pelayanan publik bagi Masyarakat di Jawa Timur 9. Pemantapan Transformasi Digital dan Reformasi Birokrasi	-	38 Unit	13.443.000,00	KECAMATAN PESANGGARAN
2.	7.01.02	PROGRAM PENYELENGGARAAN PEMERINTAHAN DAN PELAYANAN PUBLIK	<i>Persentase sarana prasarana kecamatan dan kelurahan dalam kondisi baik</i> <i>Persentase sarana prasarana kecamatan dan kelurahan dalam kondisi baik</i>	85 % 85 % 85 %			82,5 % 82,5 %	159.282.000,00						85 % 85 % 85 %	159.282.000,00	

NO	KODE	URUSAN / BIDANG URUSAN / PROGRAM / KEGIATAN / SUB KEGIATAN	INDIKATOR PROGRAM / KEGIATAN / SUB KEGIATAN	TARGET AKHIR PERIODE RENSTRA OPD	REALISASI CAPAIAN RENJA OPD TAHUN 2022	PRAKIRAAN CAPAIAN TARGET RENJA OPD TAHUN 2023	CAPAIAN KINERJA DAN KERANGKA PENDANAAN						KELOMPOK SASARAN	PRAKIRAAN MAJU RENCANA TAHUN 2025		PERANGKAT DAERAH PENANGGUNG JAWAB
							TARGET 2024	PAGU INDIKATIF (Rp)	LOKASI	SUMBER DANA	PRIORITAS			TARGET	PAGU INDIKATIF (Rp)	
											NASIONAL	DAERAH				
1	2	3	4	5	6	7	8	9	10	11	12	13	14	15	16	17
	7.01.02.2.01	Koordinasi Penyelenggaraan Kegiatan Pemerintahan di Tingkat Kecamatan	<i>Cakupan koordinasi penyelenggaraan kegiatan pemerintahan di tingkat kecamatan</i>	1 dokumen			100 %	149.282.000,00			-	PP7 - Peningkatan Ke tentraman, Ketertiban Umum dan peningkatan kualitas pelayanan publik bagi Masyarakat di Jawa Timur 9. Pemanta pan Transfo rmasi Digital dan Reformasi Birokrasi	-	1 dokumen	149.282.000,00	KECAMATAN PESANGGARAN
	7.01.02.2.01.0002	Peningkatan Efektifitas Kegiatan Pemerintahan di Tingkat Kecamatan														
			<i>Jumlah Dokumen Peningkatan Efektifitas Kegiatan Pemerintahan di Tingkat Kecamatan</i>	1 Dokumen			1 Dokumen	149.282.000,00	- Kab. Banyuwangi, Pesanggaran, Semua Kel/Desa	PENDAPATAN ASLI DAERAH (PAD)	-	PP7 - Peningkatan Ke tentraman, Ketertiban Umum dan peningkatan kualitas pelayanan publik bagi Masyarakat di Jawa Timur 9. Pemanta pan Transfo rmasi Digital dan Reformasi Birokrasi	-	1 Dokumen	149.282.000,00	KECAMATAN PESANGGARAN
	7.01.02.2.02	Penyelenggaraan Urusan Pemerintahan yang Tidak Dilaksanakan oleh Unit Kerja Perangkat Daerah yang Ada di Kecamatan	-	1 dokumen			-	10.000.000,00			-	PP7 - Peningkatan Ke tentraman, Ketertiban Umum dan peningkatan kualitas pelayanan publik bagi Masyarakat di Jawa Timur 9. Pemanta pan Transfo rmasi Digital dan Reformasi Birokrasi	-	1 dokumen	10.000.000,00	KECAMATAN PESANGGARAN
	7.01.02.2.02.0001	Perencanaan Kegiatan Pelayanan kepada Masyarakat di Kecamatan														

NO	KODE	URUSAN / BIDANG URUSAN / PROGRAM / KEGIATAN / SUB KEGIATAN	INDIKATOR PROGRAM / KEGIATAN / SUB KEGIATAN	TARGET AKHIR PERIODE RENSTRA OPD	REALISASI CAPAIAN RENJA OPD TAHUN 2022	PRAKIRAAN CAPAIAN TARGET RENJA OPD TAHUN 2023	CAPAIAN KINERJA DAN KERANGKA PENDANAAN						KELOMPOK SASARAN	PRAKIRAAN MAJU RENCANA TAHUN 2025		PERANGKAT DAERAH PENANGGUNG JAWAB
							TARGET 2024	PAGU INDIKATIF (Rp)	LOKASI	SUMBER DANA	PRIORITAS			TARGET	PAGU INDIKATIF (Rp)	
											NASIONAL	DAERAH				
1	2	3	4	5	6	7	8	9	10	11	12	13	14	15	16	17
			<i>Jumlah Dokumen Perencanaan Kegiatan Pelayanan kepada Masyarakat di Kecamatan</i>	1 Dokumen			1 Dokumen	10.000.000,00	- Kab. Banyuwangi, Pesanggaran, Semua Kel/Desa	PENDAPATAN ASLI DAERAH (PAD)	-	PP7 - Peningkatan Ketertarikan, Ketertiban Umum dan peningkatan kualitas pelayanan publik bagi Masyarakat di Jawa Timur 9. Pemantauan Transformasi Digital dan Reformasi Birokrasi	-	1 Dokumen	10.000.000,00	KECAMATAN PESANGGARAN
3.	7.01.03	<b>PROGRAM PEMBERDAYAAN MASYARAKAT DESA DAN KELURAHAN</b>	<i>Persentase keterlibatan masyarakat dalam kegiatan pembangunan Persentase keterlibatan masyarakat dalam kegiatan pembangunan</i>	30 % 30 % 30 %			27 % 27 %	<b>470.006.766,00</b>						30 % 30 % 30 %	<b>470.006.766,00</b>	
	7.01.03.2.01	Koordinasi Kegiatan Pemberdayaan Desa	<i>Cakupan koordinasi kegiatan pemberdayaan desa</i>	1 laporan			100 %	470.006.766,00			-	PP7 - Peningkatan Ketertarikan, Ketertiban Umum dan peningkatan kualitas pelayanan publik bagi Masyarakat di Jawa Timur 9. Pemantauan Transformasi Digital dan Reformasi Birokrasi	-	1 laporan	470.006.766,00	KECAMATAN PESANGGARAN
	7.01.03.2.01.0003	Peningkatan Efektifitas Kegiatan Pemberdayaan Masyarakat di Wilayah Kecamatan														
			<i>Jumlah Laporan Peningkatan Efektivitas Kegiatan Pemberdayaan Masyarakat di Wilayah Kecamatan</i>	1 Laporan			1 Laporan	470.006.766,00	- Kab. Banyuwangi, Pesanggaran, Semua Kel/Desa	PENDAPATAN ASLI DAERAH (PAD)	-	PP7 - Peningkatan Ketertarikan, Ketertiban Umum dan peningkatan kualitas pelayanan publik bagi Masyarakat di Jawa Timur 9. Pemantauan Transformasi Digital dan Reformasi Birokrasi	-	1 Laporan	470.006.766,00	KECAMATAN PESANGGARAN



NO	KODE	URUSAN / BIDANG URUSAN / PROGRAM / KEGIATAN / SUB KEGIATAN	INDIKATOR PROGRAM / KEGIATAN / SUB KEGIATAN	TARGET AKHIR PERIODE RENSTRA OPD	REALISASI CAPAIAN RENJA OPD TAHUN 2022	PRAKIRAAN CAPAIAN TARGET RENJA OPD TAHUN 2023	CAPAIAN KINERJA DAN KERANGKA PENDANAAN					KELOMPOK SASARAN	PRAKIRAAN MAJU RENCANA TAHUN 2025		PERANGKAT DAERAH PENANGGUNG JAWAB	
							TARGET 2024	PAGU INDIKATIF (Rp)	LOKASI	SUMBER DANA	PRIORITAS		TARGET	PAGU INDIKATIF (Rp)		
											NASIONAL					DAERAH
1	2	3	4	5	6	7	8	9	10	11	12	13	14	15	16	17
4.	7.01.04	PROGRAM KOORDINASI KETENTRAMAN DAN KETERTIBAN UMUM	<i>Jumlah pelanggaran Perda dan Perbup di Kecamatan Jumlah pelanggaran Perda dan Perbup di Kecamatan</i>	2 Kasus 2 kasus 2 Kasus			2 kasus 2 Kasus	12.550.178,00						2 Kasus 2 kasus 2 Kasus	12.550.178,00	
	7.01.04.2.02	Koordinasi Penerapan dan Penegakan Peraturan Daerah dan Peraturan Kepala Daerah	-	1 laporan			-	12.550.178,00			-	PP7 - Peningkatan Ketentraman, Ketertiban Umum dan peningkatan kualitas pelayanan publik bagi Masyarakat di Jawa Timur 9. Pemantapan Transformasi Digital dan Reformasi Birokrasi	-	1 laporan	12.550.178,00	KECAMATAN PESANGGARAN
	7.01.04.2.02.0001	Koordinasi/Sinergi dengan Perangkat Daerah yang Tugas dan Fungsinya di Bidang Penegakan Peraturan Perundang-Undangan dan/atau Kepolisian Negara Republik Indonesia														
			<i>Jumlah Laporan Koordinasi/Sinergi dengan Perangkat Daerah yang Tugas dan Fungsinya di Bidang Penegakan Peraturan Perundang-Undangan dan/atau Kepolisian Negara Republik Indonesia</i>	1 Laporan			1 Laporan	12.550.178,00	- Kab. Banyuwangi, Pesanggaran, Semua Kel/Desa	PENDAPATAN ASLI DAERAH (PAD)	-	PP7 - Peningkatan Ketentraman, Ketertiban Umum dan peningkatan kualitas pelayanan publik bagi Masyarakat di Jawa Timur 9. Pemantapan Transformasi Digital dan Reformasi Birokrasi	-	1 Laporan	12.550.178,00	KECAMATAN PESANGGARAN
5.	7.01.06	PROGRAM PEMBINAAN DAN PENGAWASAN PEMERINTAHAN DESA	<i>Persentase laporan keuangan desa yang selesai tepat waktu Persentase laporan keuangan desa yang selesai tepat waktu</i>	90 % 90 % 90 %			90 % 90 %	11.867.198,00						90 % 90 % 90 %	11.867.198,00	

NO	KODE	URUSAN / BIDANG URUSAN / PROGRAM / KEGIATAN / SUB KEGIATAN	INDIKATOR PROGRAM / KEGIATAN / SUB KEGIATAN	TARGET AKHIR PERIODE RENSTRA OPD	REALISASI CAPAIAN RENJA OPD TAHUN 2022	PRAKIRAAN CAPAIAN TARGET RENJA OPD TAHUN 2023	CAPAIAN KINERJA DAN KERANGKA PENDANAAN						KELOMPOK SASARAN	PRAKIRAAN MAJU RENCANA TAHUN 2025		PERANGKAT DAERAH PENANGGUNG JAWAB
							TARGET 2024	PAGU INDIKATIF (Rp)	LOKASI	SUMBER DANA	PRIORITAS			TARGET	PAGU INDIKATIF (Rp)	
											NASIONAL	DAERAH				
1	2	3	4	5	6	7	8	9	10	11	12	13	14	15	16	17
	7.01.06.2.01	Fasilitasi, Rekomendasi dan Koordinasi Pembinaan dan Pengawasan Pemerintahan Desa	<i>Cakupan fasilitasi, rekomendasi dan koordinasi pembinaan dan pengawasan pemerintahan desa</i>	1 dokumen			100 %	11.867.198,00			-	PP7 - Peningkatan Kelembutan, Ketertarikan, Ketertiban Umum dan peningkatan kualitas pelayanan publik bagi Masyarakat di Jawa Timur 9. Pemantapan Transformasi Digital dan Reformasi Birokrasi	-	1 dokumen	11.867.198,00	KECAMATAN PESANGGARAN
	7.01.06.2.01.0003	Fasilitasi Pengelolaan Keuangan Desa dan Pendayagunaan Aset Desa														
			<i>Jumlah Dokumen yang Difasilitasi dalam rangka Pengelolaan Keuangan Desa dan Pendayagunaan Aset Desa</i>	1 Dokumen			1 Dokumen	11.867.198,00	- Kab. Banyuwangi, Pesanggaran, Semua Kel/Desa	PENDAPATAN ASLI DAERAH (PAD)	-	PP7 - Peningkatan Kelembutan, Ketertarikan, Ketertiban Umum dan peningkatan kualitas pelayanan publik bagi Masyarakat di Jawa Timur 9. Pemantapan Transformasi Digital dan Reformasi Birokrasi	-	1 Dokumen	11.867.198,00	KECAMATAN PESANGGARAN
		<b>KECAMATAN GENTENG</b>						<b>3.258.171.030,00</b>							<b>3.258.171.030,00</b>	
	<b>7</b>	<b>UNSUR KEWILAYAHAN</b>						<b>3.258.171.030,00</b>							<b>3.258.171.030,00</b>	
	<b>7.01</b>	<b>KECAMATAN</b>						<b>3.258.171.030,00</b>							<b>3.258.171.030,00</b>	
1.	7.01.01	PROGRAM PENUNJANG URUSAN PEMERINTAHAN DAERAH KABUPATEN/KOTA	<i>Persentase pemenuhan kebutuhan penunjang Perangkat Daerah Persentase pemenuhan kebutuhan penunjang Perangkat Daerah</i>	95 % 95 %			94,5 % 94,5 %	2.520.984.630,00						95 % 95 %	2.520.984.630,00	

NO	KODE	URUSAN / BIDANG URUSAN / PROGRAM / KEGIATAN / SUB KEGIATAN	INDIKATOR PROGRAM / KEGIATAN / SUB KEGIATAN	TARGET AKHIR PERIODE RENSTRA OPD	REALISASI CAPAIAN RENJA OPD TAHUN 2022	PRAKIRAAN CAPAIAN TARGET RENJA OPD TAHUN 2023	CAPAIAN KINERJA DAN KERANGKA PENDANAAN						KELOMPOK SASARAN	PRAKIRAAN MAJU RENCANA TAHUN 2025		PERANGKAT DAERAH PENANGGUNG JAWAB
							TARGET 2024	PAGU INDIKATIF (Rp)	LOKASI	SUMBER DANA	PRIORITAS			TARGET	PAGU INDIKATIF (Rp)	
											NASIONAL	DAERAH				
1	2	3	4	5	6	7	8	9	10	11	12	13	14	15	16	17
	7.01.01.2.01	Perencanaan, Penganggaran, dan Evaluasi Kinerja Perangkat Daerah	-	-			-	2.500.000,00			-	PP7 - Peningkatan Ke- tentraman, Ketertiban Umum dan peningkatan kualitas pelayanan publik bagi Masyarakat di Jawa Timur 9. Pemanta- pan Transfo- rmasi Digital dan Reformasi Birokrasi	-	-	2.500.000,00	KECAMATAN GENTENG
	7.01.01.2.01.0001	Penyusunan Dokumen Perencanaan Perangkat Daerah														
			<i>Jumlah Dokumen Perencanaan Perangkat Daerah</i>				1 Dokumen	2.500.000,00	- Kab. Banyuwangi, Genteng, Semua Kel/Desa	PENDAPATAN ASLI DAERAH (PAD)	-	PP7 - Peningkatan Ke- tentraman, Ketertiban Umum dan peningkatan kualitas pelayanan publik bagi Masyarakat di Jawa Timur 9. Pemanta- pan Transfo- rmasi Digital dan Reformasi Birokrasi	-		2.500.000,00	KECAMATAN GENTENG
	7.01.01.2.02	Administrasi Keuangan Perangkat Daerah	<i>Cakupan administrasi keuangan perangkat daerah Cakupan administrasi keuangan perangkat daerah</i>	-			100 % 100 %	2.090.918.730,00			-	PP7 - Peningkatan Ke- tentraman, Ketertiban Umum dan peningkatan kualitas pelayanan publik bagi Masyarakat di Jawa Timur 9. Pemanta- pan Transfo- rmasi Digital dan Reformasi Birokrasi	-	-	2.090.918.730,00	KECAMATAN GENTENG
	7.01.01.2.02.0001	Penyediaan Gaji dan Tunjangan ASN														

NO	KODE	URUSAN / BIDANG URUSAN / PROGRAM / KEGIATAN / SUB KEGIATAN	INDIKATOR PROGRAM / KEGIATAN / SUB KEGIATAN	TARGET AKHIR PERIODE RENSTRA OPD	REALISASI CAPAIAN RENJA OPD TAHUN 2022	PRAKIRAAN CAPAIAN TARGET RENJA OPD TAHUN 2023	CAPAIAN KINERJA DAN KERANGKA PENDANAAN					KELOMPOK SASARAN	PRAKIRAAN MAJU RENCANA TAHUN 2025		PERANGKAT DAERAH PENANGGUNG JAWAB	
							TARGET 2024	PAGU INDIKATIF (Rp)	LOKASI	SUMBER DANA	PRIORITAS		TARGET	PAGU INDIKATIF (Rp)		
											NASIONAL					DAERAH
1	2	3	4	5	6	7	8	9	10	11	12	13	14	15	16	17
			<i>Jumlah Orang yang Menerima Gaji dan Tunjangan ASN</i>				132 Orang/bulan	2.090.918.730,00	- Kab. Banyuwangi, Genteng, Semua Kel/Desa	PENDAPATAN ASLI DAERAH (PAD)	-	PP7 - Peningkatan Ke tentraman, Ketertiban Umum dan peningkatan kualitas pelayanan publik bagi Masyarakat di Jawa Timur 9. Pemanta pan Transfo rmasi Digital dan Reformasi Birokrasi	-		2.090.918.730,00	KECAMATAN GENTENG
	7.01.01.2.06	Administrasi Umum Perangkat Daerah	<i>Cakupan administrasi umum perangkat daerah Cakupan administrasi umum perangkat daerah</i>	-			100 % 100 %	127.017.500,00			-	PP7 - Peningkatan Ke tentraman, Ketertiban Umum dan peningkatan kualitas pelayanan publik bagi Masyarakat di Jawa Timur 9. Pemanta pan Transfo rmasi Digital dan Reformasi Birokrasi	-	-	127.017.500,00	KECAMATAN GENTENG
	7.01.01.2.06.0001	Penyediaan Komponen Instalasi Listrik/Penerangan Bangunan Kantor														
			<i>Jumlah Paket Komponen Instalasi Listrik/Penerangan Bangunan Kantor yang Disediakan</i>				1 Paket	8.000.000,00	- Kab. Banyuwangi, Genteng, Semua Kel/Desa	PENDAPATAN ASLI DAERAH (PAD)	-	PP7 - Peningkatan Ke tentraman, Ketertiban Umum dan peningkatan kualitas pelayanan publik bagi Masyarakat di Jawa Timur 9. Pemanta pan Transfo rmasi Digital dan Reformasi Birokrasi	-		8.000.000,00	KECAMATAN GENTENG
	7.01.01.2.06.0002	Penyediaan Peralatan dan Perlengkapan Kantor														

NO	KODE	URUSAN / BIDANG URUSAN / PROGRAM / KEGIATAN / SUB KEGIATAN	INDIKATOR PROGRAM / KEGIATAN / SUB KEGIATAN	TARGET AKHIR PERIODE RENSTRA OPD	REALISASI CAPAIAN RENJA OPD TAHUN 2022	PRAKIRAAN CAPAIAN TARGET RENJA OPD TAHUN 2023	CAPAIAN KINERJA DAN KERANGKA PENDANAAN					KELOMPOK SASARAN	PRAKIRAAN MAJU RENCANA TAHUN 2025		PERANGKAT DAERAH PENANGGUNG JAWAB	
							TARGET 2024	PAGU INDIKATIF (Rp)	LOKASI	SUMBER DANA	PRIORITAS		TARGET	PAGU INDIKATIF (Rp)		
											NASIONAL					DAERAH
1	2	3	4	5	6	7	8	9	10	11	12	13	14	15	16	17
			<i>Jumlah Paket Peralatan dan Perlengkapan Kantor yang Disediakan</i>				1 Paket	20.017.600,00	- Kab. Banyuwangi, Genteng, Semua Kel/Desa	PENDAPATAN ASLI DAERAH (PAD)	-	PP7 - Peningkatan Ke- tentraman, Ketertiban Umum dan peningkatan kualitas pelayanan publik bagi Masyarakat di Jawa Timur 9. Pemantapan Transformasi Digital dan Reformasi Birokrasi	-		20.017.600,00	KECAMATAN GENTENG
	7.01.01.2.06.0003	Penyediaan Peralatan Rumah Tangga														
			<i>Jumlah Paket Peralatan Rumah Tangga yang Disediakan</i>				1 Paket	7.999.900,00	- Kab. Banyuwangi, Genteng, Semua Kel/Desa	PENDAPATAN ASLI DAERAH (PAD)	-	PP7 - Peningkatan Ke- tentraman, Ketertiban Umum dan peningkatan kualitas pelayanan publik bagi Masyarakat di Jawa Timur 9. Pemantapan Transformasi Digital dan Reformasi Birokrasi	-		7.999.900,00	KECAMATAN GENTENG
	7.01.01.2.06.0004	Penyediaan Bahan Logistik Kantor														
			<i>Jumlah Paket Bahan Logistik Kantor yang Disediakan</i>				1 Paket	20.000.000,00	- Kab. Banyuwangi, Genteng, Semua Kel/Desa	PENDAPATAN ASLI DAERAH (PAD)	-	PP7 - Peningkatan Ke- tentraman, Ketertiban Umum dan peningkatan kualitas pelayanan publik bagi Masyarakat di Jawa Timur 9. Pemantapan Transformasi Digital dan Reformasi Birokrasi	-		20.000.000,00	KECAMATAN GENTENG
	7.01.01.2.06.0005	Penyediaan Barang Cetak dan Penggandaan														

NO	KODE	URUSAN / BIDANG URUSAN / PROGRAM / KEGIATAN / SUB KEGIATAN	INDIKATOR PROGRAM / KEGIATAN / SUB KEGIATAN	TARGET AKHIR PERIODE RENSTRA OPD	REALISASI CAPAIAN RENJA OPD TAHUN 2022	PRAKIRAAN CAPAIAN TARGET RENJA OPD TAHUN 2023	CAPAIAN KINERJA DAN KERANGKA PENDANAAN					KELOMPOK SASARAN	PRAKIRAAN MAJU RENCANA TAHUN 2025		PERANGKAT DAERAH PENANGGUNG JAWAB	
							TARGET 2024	PAGU INDIKATIF (Rp)	LOKASI	SUMBER DANA	PRIORITAS		TARGET	PAGU INDIKATIF (Rp)		
											NASIONAL					DAERAH
1	2	3	4	5	6	7	8	9	10	11	12	13	14	15	16	17
			<i>Jumlah Paket Barang Cetak dan Penggandaan yang Disediakan</i>				1 Paket	6.000.000,00	- Kab. Banyuwangi, Genteng, Semua Kel/Desa	PENDAPATAN ASLI DAERAH (PAD)	-	PP7 - Peningkatan Ke tentraman, Ketertiban Umum dan peningkatan kualitas pelayanan publik bagi Masyarakat di Jawa Timur 9. Pemanta pan Transfo rmasi Digital dan Reformasi Birokrasi	-		6.000.000,00	KECAMATAN GENTENG
	7.01.01.2.06.0009	Penyelenggaraan Rapat Koordinasi dan Konsultasi SKPD														
			<i>Jumlah Laporan Penyelenggaraan Rapat Koordinasi dan Konsultasi SKPD</i>				1 Laporan	65.000.000,00	- Kab. Banyuwangi, Genteng, Semua Kel/Desa	PENDAPATAN ASLI DAERAH (PAD)	-	PP7 - Peningkatan Ke tentraman, Ketertiban Umum dan peningkatan kualitas pelayanan publik bagi Masyarakat di Jawa Timur 9. Pemanta pan Transfo rmasi Digital dan Reformasi Birokrasi	-		65.000.000,00	KECAMATAN GENTENG
	7.01.01.2.08	Penyediaan Jasa Penunjang Urusan Pemerintahan Daerah	<i>Cakupan jasa penunjang urusan pemerintahan daerah Cakupan jasa penunjang urusan pemerintahan daerah</i>	-			100 % 100 %	270.999.000,00			-	PP7 - Peningkatan Ke tentraman, Ketertiban Umum dan peningkatan kualitas pelayanan publik bagi Masyarakat di Jawa Timur 9. Pemanta pan Transfo rmasi Digital dan Reformasi Birokrasi	-	-	270.999.000,00	KECAMATAN GENTENG
	7.01.01.2.08.0001	Penyediaan Jasa Surat Menyurat														

NO	KODE	URUSAN / BIDANG URUSAN / PROGRAM / KEGIATAN / SUB KEGIATAN	INDIKATOR PROGRAM / KEGIATAN / SUB KEGIATAN	TARGET AKHIR PERIODE RENSTRA OPD	REALISASI CAPAIAN RENJA OPD TAHUN 2022	PRAKIRAAN CAPAIAN TARGET RENJA OPD TAHUN 2023	CAPAIAN KINERJA DAN KERANGKA PENDANAAN					KELOMPOK SASARAN	PRAKIRAAN MAJU RENCANA TAHUN 2025		PERANGKAT DAERAH PENANGGUNG JAWAB	
							TARGET 2024	PAGU INDIKATIF (Rp)	LOKASI	SUMBER DANA	PRIORITAS		TARGET	PAGU INDIKATIF (Rp)		
											NASIONAL					DAERAH
1	2	3	4	5	6	7	8	9	10	11	12	13	14	15	16	17
			<i>Jumlah Laporan Penyediaan Jasa Surat Menyurat</i>				1 Laporan	2.000.000,00	- Kab. Banyuwangi, Genteng, Semua Kel/Desa	PENDAPATAN ASLI DAERAH (PAD)	-	PP7 - Peningkatan Ke- tentraman, Ketertiban Umum dan peningkatan kualitas pelayanan publik bagi Masyarakat di Jawa Timur 9. Pemanta- pan Transfo- rmasi Digital dan Reformasi Birokrasi	-		2.000.000,00	KECAMATAN GENTENG
	7.01.01.2.08.0002	Penyediaan Jasa Komunikasi, Sumber Daya Air dan Listrik														
			<i>Jumlah Laporan Penyediaan Jasa Komunikasi, Sumber Daya Air dan Listrik yang Disediakan</i>				1 Laporan	78.000.000,00	- Kab. Banyuwangi, Genteng, Semua Kel/Desa	PENDAPATAN ASLI DAERAH (PAD)	-	PP7 - Peningkatan Ke- tentraman, Ketertiban Umum dan peningkatan kualitas pelayanan publik bagi Masyarakat di Jawa Timur 9. Pemanta- pan Transfo- rmasi Digital dan Reformasi Birokrasi	-		78.000.000,00	KECAMATAN GENTENG
	7.01.01.2.08.0003	Penyediaan Jasa Peralatan dan Perlengkapan Kantor														
			<i>Jumlah Laporan Penyediaan Jasa Peralatan dan Perlengkapan Kantor yang Disediakan</i>				1 Laporan	4.999.000,00	- Kab. Banyuwangi, Genteng, Semua Kel/Desa	PENDAPATAN ASLI DAERAH (PAD)	-	PP7 - Peningkatan Ke- tentraman, Ketertiban Umum dan peningkatan kualitas pelayanan publik bagi Masyarakat di Jawa Timur 9. Pemanta- pan Transfo- rmasi Digital dan Reformasi Birokrasi	-		4.999.000,00	KECAMATAN GENTENG
	7.01.01.2.08.0004	Penyediaan Jasa Pelayanan Umum Kantor														

NO	KODE	URUSAN / BIDANG URUSAN / PROGRAM / KEGIATAN / SUB KEGIATAN	INDIKATOR PROGRAM / KEGIATAN / SUB KEGIATAN	TARGET AKHIR PERIODE RENSTRA OPD	REALISASI CAPAIAN RENJA OPD TAHUN 2022	PRAKIRAAN CAPAIAN TARGET RENJA OPD TAHUN 2023	CAPAIAN KINERJA DAN KERANGKA PENDANAAN						KELOMPOK SASARAN	PRAKIRAAN MAJU RENCANA TAHUN 2025		PERANGKAT DAERAH PENANGGUNG JAWAB
							TARGET 2024	PAGU INDIKATIF (Rp)	LOKASI	SUMBER DANA	PRIORITAS			TARGET	PAGU INDIKATIF (Rp)	
											NASIONAL	DAERAH				
1	2	3	4	5	6	7	8	9	10	11	12	13	14	15	16	17
			<i>Jumlah Laporan Penyediaan Jasa Pelayanan Umum Kantor yang Disediakan</i>				1 Laporan	186.000.000,00	- Kab. Banyuwangi, Genteng, Semua Kel/Desa	PENDAPATAN ASLI DAERAH (PAD)	-	PP7 - Peningkatan Ke tentraman, Ketertiban Umum dan peningkatan kualitas pelayanan publik bagi Masyarakat di Jawa Timur 9. Pemanta pan Transfo rmasi Digital dan Reformasi Birokrasi	-		186.000.000,00	KECAMATAN GENTENG
	7.01.01.2.09	Pemeliharaan Barang Milik Daerah Penunjang Urusan Pemerintahan Daerah	<i>Cakupan barang milik daerah penunjang urusan pemerintahan daerah Cakupan barang milik daerah penunjang urusan pemerintahan daerah</i>	-			100 % 100 %	29.549.400,00			-	PP7 - Peningkatan Ke tentraman, Ketertiban Umum dan peningkatan kualitas pelayanan publik bagi Masyarakat di Jawa Timur 9. Pemanta pan Transfo rmasi Digital dan Reformasi Birokrasi	-	-	29.549.400,00	KECAMATAN GENTENG
	7.01.01.2.09.0004	Penyediaan Jasa Pemeliharaan, Biaya Pemeliharaan dan Perizinan Alat Angkutan Darat Tak Bermotor														
			<i>Jumlah Alat Angkutan Darat Tak Bermotor yang Dipelihara dan Dibayarkan Perizinannya</i>				23 Unit	19.999.400,00	- Kab. Banyuwangi, Genteng, Semua Kel/Desa	PENDAPATAN ASLI DAERAH (PAD)	-	PP7 - Peningkatan Ke tentraman, Ketertiban Umum dan peningkatan kualitas pelayanan publik bagi Masyarakat di Jawa Timur 9. Pemanta pan Transfo rmasi Digital dan Reformasi Birokrasi	-		19.999.400,00	KECAMATAN GENTENG
	7.01.01.2.09.0006	Pemeliharaan Peralatan dan Mesin Lainnya														



NO	KODE	URUSAN / BIDANG URUSAN / PROGRAM / KEGIATAN / SUB KEGIATAN	INDIKATOR PROGRAM / KEGIATAN / SUB KEGIATAN	TARGET AKHIR PERIODE RENSTRA OPD	REALISASI CAPAIAN RENJA OPD TAHUN 2022	PRAKIRAAN CAPAIAN TARGET RENJA OPD TAHUN 2023	CAPAIAN KINERJA DAN KERANGKA PENDANAAN					KELOMPOK SASARAN	PRAKIRAAN MAJU RENCANA TAHUN 2025		PERANGKAT DAERAH PENANGGUNG JAWAB	
							TARGET 2024	PAGU INDIKATIF (Rp)	LOKASI	SUMBER DANA	PRIORITAS		TARGET	PAGU INDIKATIF (Rp)		
											NASIONAL					DAERAH
1	2	3	4	5	6	7	8	9	10	11	12	13	14	15	16	17
			<i>Jumlah Peralatan dan Mesin Lainnya yang Dipelihara</i>				12 Unit	9.550.000,00	- Kab. Banyuwangi, Genteng, Semua Kel/Desa	PENDAPATAN ASLI DAERAH (PAD)	-	PP7 - Peningkatan Ke tentraman, Ketertiban Umum dan peningkatan kualitas pelayanan publik bagi Masyarakat di Jawa Timur 9. Pemantapan Transformasi Digital dan Reformasi Birokrasi	-		9.550.000,00	KECAMATAN GENTENG
2.	7.01.02	<b>PROGRAM PENYELENGGARAAN PEMERINTAHAN DAN PELAYANAN PUBLIK</b>	<b><i>Persentase sarana prasarana kecamatan dan kelurahan dalam kondisi baik</i></b> <b><i>Persentase sarana prasarana kecamatan dan kelurahan dalam kondisi baik</i></b>	85 % 85 %			82,5 % 82,5 %	199.275.000,00						85 % 85 %	199.275.000,00	
	7.01.02.2.01	Koordinasi Penyelenggaraan Kegiatan Pemerintahan di Tingkat Kecamatan	<i>Cakupan koordinasi penyelenggaraan kegiatan pemerintahan di tingkat kecamatan</i> <i>Cakupan koordinasi penyelenggaraan kegiatan pemerintahan di tingkat kecamatan</i>	100 %			100 % 100 %	189.275.000,00			-	PP7 - Peningkatan Ke tentraman, Ketertiban Umum dan peningkatan kualitas pelayanan publik bagi Masyarakat di Jawa Timur 9. Pemantapan Transformasi Digital dan Reformasi Birokrasi	-	100 %	189.275.000,00	KECAMATAN GENTENG
	7.01.02.2.01.0002	Peningkatan Efektifitas Kegiatan Pemerintahan di Tingkat Kecamatan														

NO	KODE	URUSAN / BIDANG URUSAN / PROGRAM / KEGIATAN / SUB KEGIATAN	INDIKATOR PROGRAM / KEGIATAN / SUB KEGIATAN	TARGET AKHIR PERIODE RENSTRA OPD	REALISASI CAPAIAN RENJA OPD TAHUN 2022	PRAKIRAAN CAPAIAN TARGET RENJA OPD TAHUN 2023	CAPAIAN KINERJA DAN KERANGKA PENDANAAN						KELOMPOK SASARAN	PRAKIRAAN MAJU RENCANA TAHUN 2025		PERANGKAT DAERAH PENANGGUNG JAWAB
							TARGET 2024	PAGU INDIKATIF (Rp)	LOKASI	SUMBER DANA	PRIORITAS			TARGET	PAGU INDIKATIF (Rp)	
											NASIONAL	DAERAH				
1	2	3	4	5	6	7	8	9	10	11	12	13	14	15	16	17
			<i>Jumlah Dokumen Peningkatan Efektifitas Kegiatan Pemerintahan di Tingkat Kecamatan</i>				1 Dokumen	189.275.000,00	- Kab. Banyuwangi, Genteng, Semua Kel/Desa	PENDAPATAN ASLI DAERAH (PAD)	-	PP7 - Peningkatan Ke tentraman, Ketertiban Umum dan peningkatan kualitas pelayanan publik bagi Masyarakat di Jawa Timur 9. Pemantapan Transfo rmasi Digital dan Reformasi Birokrasi	-		189.275.000,00	KECAMATAN GENTENG
	7.01.02.2.02	Penyelenggaraan Urusan Pemerintahan yang Tidak Dilaksanakan oleh Unit Kerja Perangkat Daerah yang Ada di Kecamatan	<i>Cakupan penyelenggaraan urusan pemerintahan yang tidak dilaksanakan oleh unit kerja perangkat daerah yang ada di kecamatan Cakupan penyelenggaraan urusan pemerintahan yang tidak dilaksanakan oleh unit kerja perangkat daerah yang ada di kecamatan</i>	100 %			100 % 100 %	10.000.000,00			-	PP7 - Peningkatan Ke tentraman, Ketertiban Umum dan peningkatan kualitas pelayanan publik bagi Masyarakat di Jawa Timur 9. Pemantapan Transfo rmasi Digital dan Reformasi Birokrasi	-	100 %	10.000.000,00	KECAMATAN GENTENG
	7.01.02.2.02.0001	Perencanaan Kegiatan Pelayanan kepada Masyarakat di Kecamatan														
			<i>Jumlah Dokumen Perencanaan Kegiatan Pelayanan kepada Masyarakat di Kecamatan</i>				1 Dokumen	10.000.000,00	- Kab. Banyuwangi, Genteng, Semua Kel/Desa	PENDAPATAN ASLI DAERAH (PAD)	-	PP7 - Peningkatan Ke tentraman, Ketertiban Umum dan peningkatan kualitas pelayanan publik bagi Masyarakat di Jawa Timur 9. Pemantapan Transfo rmasi Digital dan Reformasi Birokrasi	-		10.000.000,00	KECAMATAN GENTENG
3.	7.01.03	<b>PROGRAM PEMBERDAYAAN MASYARAKAT DESA DAN KELURAHAN</b>	<i>Persentase keterlibatan masyarakat dalam kegiatan pembangunan Persentase keterlibatan masyarakat dalam kegiatan pembangunan</i>	30 % 30 %			27 % 27 %	510.356.600,00						30 % 30 %	510.356.600,00	

NO	KODE	URUSAN / BIDANG URUSAN / PROGRAM / KEGIATAN / SUB KEGIATAN	INDIKATOR PROGRAM / KEGIATAN / SUB KEGIATAN	TARGET AKHIR PERIODE RENSTRA OPD	REALISASI CAPAIAN RENJA OPD TAHUN 2022	PRAKIRAAN CAPAIAN TARGET RENJA OPD TAHUN 2023	CAPAIAN KINERJA DAN KERANGKA PENDANAAN						KELOMPOK SASARAN	PRAKIRAAN MAJU RENCANA TAHUN 2025		PERANGKAT DAERAH PENANGGUNG JAWAB
							TARGET 2024	PAGU INDIKATIF (Rp)	LOKASI	SUMBER DANA	PRIORITAS			TARGET	PAGU INDIKATIF (Rp)	
											NASIONAL	DAERAH				
1	2	3	4	5	6	7	8	9	10	11	12	13	14	15	16	17
	7.01.03.2.01	Koordinasi Kegiatan Pemberdayaan Desa	<i>Cakupan koordinasi kegiatan pemberdayaan desa Cakupan koordinasi kegiatan pemberdayaan desa</i>	100 %			100 % 100 %	510.356.600,00			-	PP7 - Peningkatan Ketertarikan, Ketertiban Umum dan peningkatan kualitas pelayanan publik bagi Masyarakat di Jawa Timur 9. Pemantapan Transformasi Digital dan Reformasi Birokrasi	-	100 %	510.356.600,00	KECAMATAN GENTENG
	7.01.03.2.01.0003	Peningkatan Efektifitas Kegiatan Pemberdayaan Masyarakat di Wilayah Kecamatan														
			<i>Jumlah Laporan Peningkatan Efektivitas Kegiatan Pemberdayaan Masyarakat di Wilayah Kecamatan</i>				1 Laporan	510.356.600,00	- Kab. Banyuwangi, Genteng, Semua Kel/Desa	PENDAPATAN ASLI DAERAH (PAD)	-	PP7 - Peningkatan Ketertarikan, Ketertiban Umum dan peningkatan kualitas pelayanan publik bagi Masyarakat di Jawa Timur 9. Pemantapan Transformasi Digital dan Reformasi Birokrasi	-		510.356.600,00	KECAMATAN GENTENG
4.	7.01.04	<b>PROGRAM KOORDINASI KETENTRAMAN DAN KETERTIBAN UMUM</b>	<i>Jumlah pelanggaran Perda dan Perbup di Kecamatan Jumlah pelanggaran Perda dan Perbup di Kecamatan</i>	2 Kasus 2 kasus			2 kasus 2 Kasus	15.687.700,00						2 Kasus 2 kasus	15.687.700,00	
	7.01.04.2.02	Koordinasi Penerapan dan Penegakan Peraturan Daerah dan Peraturan Kepala Daerah	-	100 %			-	15.687.700,00			-	PP7 - Peningkatan Ketertarikan, Ketertiban Umum dan peningkatan kualitas pelayanan publik bagi Masyarakat di Jawa Timur 9. Pemantapan Transformasi Digital dan Reformasi Birokrasi	-	100 %	15.687.700,00	KECAMATAN GENTENG
	7.01.04.2.02.0001	Koordinasi/Sinergi dengan Perangkat Daerah yang Tugas dan Fungsinya di Bidang Penegakan Peraturan Perundang-Undangan dan/atau Kepolisian Negara Republik Indonesia														

NO	KODE	URUSAN / BIDANG URUSAN / PROGRAM / KEGIATAN / SUB KEGIATAN	INDIKATOR PROGRAM / KEGIATAN / SUB KEGIATAN	TARGET AKHIR PERIODE RENSTRA OPD	REALISASI CAPAIAN RENJA OPD TAHUN 2022	PRAKIRAAN CAPAIAN TARGET RENJA OPD TAHUN 2023	CAPAIAN KINERJA DAN KERANGKA PENDANAAN						KELOMPOK SASARAN	PRAKIRAAN MAJU RENCANA TAHUN 2025		PERANGKAT DAERAH PENANGGUNG JAWAB
							TARGET 2024	PAGU INDIKATIF (Rp)	LOKASI	SUMBER DANA	PRIORITAS			TARGET	PAGU INDIKATIF (Rp)	
											NASIONAL	DAERAH				
1	2	3	4	5	6	7	8	9	10	11	12	13	14	15	16	17
			<i>Jumlah Laporan Koordinasi/Sinergi dengan Perangkat Daerah yang Tugas dan Fungsinya di Bidang Penegakan Peraturan Perundang-Undangan dan/atau Kepolisian Negara Republik Indonesia</i>				1 Laporan	15.687.700,00	- Kab. Banyuwangi, Genteng, Semua Kel/Desa	PENDAPATAN ASLI DAERAH (PAD)	-	PP7 - Peningkatan Ke tentraman, Ketertiban Umum dan peningkatan kualitas pelayanan publik bagi Masyarakat di Jawa Timur 9. Pemanta pan Transfo rmasi Digital dan Reformasi Birokrasi	-		15.687.700,00	KECAMATAN GENTENG
5.	7.01.06	PROGRAM PEMBINAAN DAN PENGAWASAN PEMERINTAHAN DESA	<i>Persentase laporan keuangan desa yang selesai tepat waktu Persentase laporan keuangan desa yang selesai tepat waktu</i>	90 % 90 %			90 % 90 %	11.867.100,00						90 % 90 %	11.867.100,00	
	7.01.06.2.01	Fasilitasi, Rekomendasi dan Koordinasi Pembinaan dan Pengawasan Pemerintahan Desa	<i>Cakupan fasilitasi, rekomendasi dan koordinasi pembinaan dan pengawasan pemerintahan desa Cakupan fasilitasi, rekomendasi dan koordinasi pembinaan dan pengawasan pemerintahan desa</i>	100 %			100 % 100 %	11.867.100,00			-	PP7 - Peningkatan Ke tentraman, Ketertiban Umum dan peningkatan kualitas pelayanan publik bagi Masyarakat di Jawa Timur 9. Pemanta pan Transfo rmasi Digital dan Reformasi Birokrasi	-	100 %	11.867.100,00	KECAMATAN GENTENG
	7.01.06.2.01.0003	Fasilitasi Pengelolaan Keuangan Desa dan Pendayagunaan Aset Desa														
			<i>Jumlah Dokumen yang Difasilitasi dalam rangka Pengelolaan Keuangan Desa dan Pendayagunaan Aset Desa</i>				1 Dokumen	11.867.100,00	- Kab. Banyuwangi, Genteng, Semua Kel/Desa	PENDAPATAN ASLI DAERAH (PAD)	-	PP7 - Peningkatan Ke tentraman, Ketertiban Umum dan peningkatan kualitas pelayanan publik bagi Masyarakat di Jawa Timur 9. Pemanta pan Transfo rmasi Digital dan Reformasi Birokrasi	-		11.867.100,00	KECAMATAN GENTENG

NO	KODE	URUSAN / BIDANG URUSAN / PROGRAM / KEGIATAN / SUB KEGIATAN	INDIKATOR PROGRAM / KEGIATAN / SUB KEGIATAN	TARGET AKHIR PERIODE RENSTRA OPD	REALISASI CAPAIAN RENJA OPD TAHUN 2022	PRAKIRAAN CAPAIAN TARGET RENJA OPD TAHUN 2023	CAPAIAN KINERJA DAN KERANGKA PENDANAAN					KELOMPOK SASARAN	PRAKIRAAN MAJU RENCANA TAHUN 2025		PERANGKAT DAERAH PENANGGUNG JAWAB	
							TARGET 2024	PAGU INDIKATIF (Rp)	LOKASI	SUMBER DANA	PRIORITAS		TARGET	PAGU INDIKATIF (Rp)		
											NASIONAL					DAERAH
1	2	3	4	5	6	7	8	9	10	11	12	13	14	15	16	17
		KECAMATAN TEGALSARI						2.578.733.761,00							2.578.733.761,00	
	7	UNSUR KEWILAYAHAN						2.578.733.761,00							2.578.733.761,00	
	7.01	KECAMATAN						2.578.733.761,00							2.578.733.761,00	
1.	7.01.01	PROGRAM PENUNJANG URUSAN PEMERINTAHAN DAERAH KABUPATEN/KOTA	<i>Persentase pemenuhan kebutuhan penunjang Perangkat Daerah</i> <i>Persentase pemenuhan kebutuhan penunjang Perangkat Daerah</i>	95 % 95 %			94,5 % 94,5 %	1.905.239.961,00						95 % 95 %	1.905.239.961,00	
	7.01.01.2.01	Perencanaan, Penganggaran, dan Evaluasi Kinerja Perangkat Daerah	-	-			-	2.484.600,00			-	PP7 - Peningkatan Ketertarikan, Ketertiban Umum dan peningkatan kualitas pelayanan publik bagi Masyarakat di Jawa Timur 9. Pemantauan Transformasi Digital dan Reformasi Birokrasi	-	-	2.484.600,00	KECAMATAN TEGALSARI
	7.01.01.2.01.0001	Penyusunan Dokumen Perencanaan Perangkat Daerah														
			<i>Jumlah Dokumen Perencanaan Perangkat Daerah</i>				1 Dokumen	2.484.600,00	- Kab. Banyuwangi, Tegalsari, Semua Kel/Desa	PENDAPATAN ASLI DAERAH (PAD)	-	PP7 - Peningkatan Ketertarikan, Ketertiban Umum dan peningkatan kualitas pelayanan publik bagi Masyarakat di Jawa Timur 9. Pemantauan Transformasi Digital dan Reformasi Birokrasi	-		2.484.600,00	KECAMATAN TEGALSARI

NO	KODE	URUSAN / BIDANG URUSAN / PROGRAM / KEGIATAN / SUB KEGIATAN	INDIKATOR PROGRAM / KEGIATAN / SUB KEGIATAN	TARGET AKHIR PERIODE RENSTRA OPD	REALISASI CAPAIAN RENJA OPD TAHUN 2022	PRAKIRAAN CAPAIAN TARGET RENJA OPD TAHUN 2023	CAPAIAN KINERJA DAN KERANGKA PENDANAAN						KELOMPOK SASARAN	PRAKIRAAN MAJU RENCANA TAHUN 2025		PERANGKAT DAERAH PENANGGUNG JAWAB
							TARGET 2024	PAGU INDIKATIF (Rp)	LOKASI	SUMBER DANA	PRIORITAS			TARGET	PAGU INDIKATIF (Rp)	
											NASIONAL	DAERAH				
1	2	3	4	5	6	7	8	9	10	11	12	13	14	15	16	17
	7.01.01.2.02	Administrasi Keuangan Perangkat Daerah	<i>Cakupan administrasi keuangan perangkat daerah Cakupan administrasi keuangan perangkat daerah</i>	100 %			100 % 100 %	1.583.288.333,00			-	PP7 - Peningkatan Ke- tentraman, Ketertiban Umum dan peningkatan kualitas pelayanan publik bagi Masyarakat di Jawa Timur 9. Pemanta- pan Transfo- rmasi Digital dan Reformasi Birokrasi	-	100 %	1.583.288.333,00	KECAMATAN TEGALSARI
	7.01.01.2.02.0001	Penyediaan Gaji dan Tunjangan ASN														
			<i>Jumlah Orang yang Menerima Gaji dan Tunjangan ASN</i>				120 Orang/bulan	1.583.288.333,00	- Kab. Banyuwangi, Tegalsari, Semua Kel/Desa	PENDAPATAN ASLI DAERAH (PAD)	-	PP7 - Peningkatan Ke- tentraman, Ketertiban Umum dan peningkatan kualitas pelayanan publik bagi Masyarakat di Jawa Timur 9. Pemanta- pan Transfo- rmasi Digital dan Reformasi Birokrasi	-		1.583.288.333,00	KECAMATAN TEGALSARI
	7.01.01.2.06	Administrasi Umum Perangkat Daerah	<i>Cakupan administrasi umum perangkat daerah Cakupan administrasi umum perangkat daerah</i>	100 %			100 % 100 %	127.753.900,00			-	PP7 - Peningkatan Ke- tentraman, Ketertiban Umum dan peningkatan kualitas pelayanan publik bagi Masyarakat di Jawa Timur 9. Pemanta- pan Transfo- rmasi Digital dan Reformasi Birokrasi	-	100 %	127.753.900,00	KECAMATAN TEGALSARI
	7.01.01.2.06.0001	Penyediaan Komponen Instalasi Listrik/Penerangan Bangunan Kantor														

NO	KODE	URUSAN / BIDANG URUSAN / PROGRAM / KEGIATAN / SUB KEGIATAN	INDIKATOR PROGRAM / KEGIATAN / SUB KEGIATAN	TARGET AKHIR PERIODE RENSTRA OPD	REALISASI CAPAIAN RENJA OPD TAHUN 2022	PRAKIRAAN CAPAIAN TARGET RENJA OPD TAHUN 2023	CAPAIAN KINERJA DAN KERANGKA PENDANAAN						KELOMPOK SASARAN	PRAKIRAAN MAJU RENCANA TAHUN 2025		PERANGKAT DAERAH PENANGGUNG JAWAB
							TARGET 2024	PAGU INDIKATIF (Rp)	LOKASI	SUMBER DANA	PRIORITAS			TARGET	PAGU INDIKATIF (Rp)	
											NASIONAL	DAERAH				
1	2	3	4	5	6	7	8	9	10	11	12	13	14	15	16	17
			<i>Jumlah Paket Komponen Instalasi Listrik/Penerangan Bangunan Kantor yang Disediakan</i>				1 Paket	7.984.500,00	- Kab. Banyuwangi, Tegalsari, Semua Kel/Desa	PENDAPATAN ASLI DAERAH (PAD)	-	PP7 - Peningkatan Ke tentraman, Ketertiban Umum dan peningkatan kualitas pelayanan publik bagi Masyarakat di Jawa Timur 9. Pemantapan Transformasi Digital dan Reformasi Birokrasi	-		7.984.500,00	KECAMATAN TEGALSARI
	7.01.01.2.06.0002	Penyediaan Peralatan dan Perlengkapan Kantor														
			<i>Jumlah Paket Peralatan dan Perlengkapan Kantor yang Disediakan</i>				1 Paket	20.796.400,00	- Kab. Banyuwangi, Tegalsari, Semua Kel/Desa	PENDAPATAN ASLI DAERAH (PAD)	-	PP7 - Peningkatan Ke tentraman, Ketertiban Umum dan peningkatan kualitas pelayanan publik bagi Masyarakat di Jawa Timur 9. Pemantapan Transformasi Digital dan Reformasi Birokrasi	-		20.796.400,00	KECAMATAN TEGALSARI
	7.01.01.2.06.0003	Penyediaan Peralatan Rumah Tangga														
			<i>Jumlah Paket Peralatan Rumah Tangga yang Disediakan</i>				1 Paket	7.986.900,00	- Kab. Banyuwangi, Tegalsari, Semua Kel/Desa	PENDAPATAN ASLI DAERAH (PAD)	-	PP7 - Peningkatan Ke tentraman, Ketertiban Umum dan peningkatan kualitas pelayanan publik bagi Masyarakat di Jawa Timur 9. Pemantapan Transformasi Digital dan Reformasi Birokrasi	-		7.986.900,00	KECAMATAN TEGALSARI
	7.01.01.2.06.0004	Penyediaan Bahan Logistik Kantor														

NO	KODE	URUSAN / BIDANG URUSAN / PROGRAM / KEGIATAN / SUB KEGIATAN	INDIKATOR PROGRAM / KEGIATAN / SUB KEGIATAN	TARGET AKHIR PERIODE RENSTRA OPD	REALISASI CAPAIAN RENJA OPD TAHUN 2022	PRAKIRAAN CAPAIAN TARGET RENJA OPD TAHUN 2023	CAPAIAN KINERJA DAN KERANGKA PENDANAAN						KELOMPOK SASARAN	PRAKIRAAN MAJU RENCANA TAHUN 2025		PERANGKAT DAERAH PENANGGUNG JAWAB
							TARGET 2024	PAGU INDIKATIF (Rp)	LOKASI	SUMBER DANA	PRIORITAS			TARGET	PAGU INDIKATIF (Rp)	
											NASIONAL	DAERAH				
1	2	3	4	5	6	7	8	9	10	11	12	13	14	15	16	17
			<i>Jumlah Paket Bahan Logistik Kantor yang Disediakan</i>				1 Paket	19.993.600,00	- Kab. Banyuwangi, Tegalsari, Semua Kel/Desa	PENDAPATAN ASLI DAERAH (PAD)	-	PP7 - Peningkatan Ke tentraman, Ketertiban Umum dan peningkatan kualitas pelayanan publik bagi Masyarakat di Jawa Timur 9. Pemanta pan Transfo rmasi Digital dan Reformasi Birokrasi	-		19.993.600,00	KECAMATAN TEGALSARI
	7.01.01.2.06.0005	Penyediaan Barang Cetak dan Penggandaan														
			<i>Jumlah Paket Barang Cetak dan Penggandaan yang Disediakan</i>				1 Paket	5.999.500,00	- Kab. Banyuwangi, Tegalsari, Semua Kel/Desa	PENDAPATAN ASLI DAERAH (PAD)	-	PP7 - Peningkatan Ke tentraman, Ketertiban Umum dan peningkatan kualitas pelayanan publik bagi Masyarakat di Jawa Timur 9. Pemanta pan Transfo rmasi Digital dan Reformasi Birokrasi	-		5.999.500,00	KECAMATAN TEGALSARI
	7.01.01.2.06.0009	Penyelenggaraan Rapat Koordinasi dan Konsultasi SKPD														
			<i>Jumlah Laporan Penyelenggaraan Rapat Koordinasi dan Konsultasi SKPD</i>				1 Laporan	64.993.000,00	- Kab. Banyuwangi, Tegalsari, Semua Kel/Desa	PENDAPATAN ASLI DAERAH (PAD)	-	PP7 - Peningkatan Ke tentraman, Ketertiban Umum dan peningkatan kualitas pelayanan publik bagi Masyarakat di Jawa Timur 9. Pemanta pan Transfo rmasi Digital dan Reformasi Birokrasi	-		64.993.000,00	KECAMATAN TEGALSARI



NO	KODE	URUSAN / BIDANG URUSAN / PROGRAM / KEGIATAN / SUB KEGIATAN	INDIKATOR PROGRAM / KEGIATAN / SUB KEGIATAN	TARGET AKHIR PERIODE RENSTRA OPD	REALISASI CAPAIAN RENJA OPD TAHUN 2022	PRAKIRAAN CAPAIAN TARGET RENJA OPD TAHUN 2023	CAPAIAN KINERJA DAN KERANGKA PENDANAAN						KELOMPOK SASARAN	PRAKIRAAN MAJU RENCANA TAHUN 2025		PERANGKAT DAERAH PENANGGUNG JAWAB
							TARGET 2024	PAGU INDIKATIF (Rp)	LOKASI	SUMBER DANA	PRIORITAS			TARGET	PAGU INDIKATIF (Rp)	
											NASIONAL	DAERAH				
1	2	3	4	5	6	7	8	9	10	11	12	13	14	15	16	17
	7.01.01.2.07	Pengadaan Barang Milik Daerah Penunjang Urusan Pemerintah Daerah	<i>Cakupan Pengadaan Barang Milik Daerah Penunjang Urusan Pemerintah Daerah Cakupan Pengadaan Barang Milik Daerah Penunjang Urusan Pemerintah Daerah</i>	100 %			100 % 100 %	12.540.000,00			-	PP7 - Peningkatan Ke tentraman, Ketertiban Umum dan peningkatan kualitas pelayanan publik bagi Masyarakat di Jawa Timur 9. Pemanta pan Transfo rmasi Digital dan Reformasi Birokrasi	-	100 %	12.540.000,00	KECAMATAN TEGALSARI
	7.01.01.2.07.0005	Pengadaan Mebel														
			<i>Jumlah Paket Mebel yang Disediakan</i>				1 Unit	12.540.000,00	- Kab. Banyuwangi, Tegalsari, Semua Kel/Desa	PENDAPATAN ASLI DAERAH (PAD)	-	PP7 - Peningkatan Ke tentraman, Ketertiban Umum dan peningkatan kualitas pelayanan publik bagi Masyarakat di Jawa Timur 9. Pemanta pan Transfo rmasi Digital dan Reformasi Birokrasi	-		12.540.000,00	KECAMATAN TEGALSARI
	7.01.01.2.08	Penyediaan Jasa Penunjang Urusan Pemerintahan Daerah	<i>Cakupan jasa penunjang urusan pemerintahan daerah Cakupan jasa penunjang urusan pemerintahan daerah</i>	100 %			100 % 100 %	145.919.528,00			-	PP7 - Peningkatan Ke tentraman, Ketertiban Umum dan peningkatan kualitas pelayanan publik bagi Masyarakat di Jawa Timur 9. Pemanta pan Transfo rmasi Digital dan Reformasi Birokrasi	-	100 %	145.919.528,00	KECAMATAN TEGALSARI
	7.01.01.2.08.0001	Penyediaan Jasa Surat Menyurat														

NO	KODE	URUSAN / BIDANG URUSAN / PROGRAM / KEGIATAN / SUB KEGIATAN	INDIKATOR PROGRAM / KEGIATAN / SUB KEGIATAN	TARGET AKHIR PERIODE RENSTRA OPD	REALISASI CAPAIAN RENJA OPD TAHUN 2022	PRAKIRAAN CAPAIAN TARGET RENJA OPD TAHUN 2023	CAPAIAN KINERJA DAN KERANGKA PENDANAAN					KELOMPOK SASARAN	PRAKIRAAN MAJU RENCANA TAHUN 2025		PERANGKAT DAERAH PENANGGUNG JAWAB	
							TARGET 2024	PAGU INDIKATIF (Rp)	LOKASI	SUMBER DANA	PRIORITAS		TARGET	PAGU INDIKATIF (Rp)		
											NASIONAL					DAERAH
1	2	3	4	5	6	7	8	9	10	11	12	13	14	15	16	17
			<i>Jumlah Laporan Penyediaan Jasa Surat Menyurat</i>				1 Laporan	2.000.000,00	- Kab. Banyuwangi, Tegalsari, Semua Kel/Desa	PENDAPATAN ASLI DAERAH (PAD)	-	PP7 - Peningkatan Ke- tentraman, Ketertiban Umum dan peningkatan kualitas pelayanan publik bagi Masyarakat di Jawa Timur 9. Pemanta- pan Transfo- rmasi Digital dan Reformasi Birokrasi	-		2.000.000,00	KECAMATAN TEGALSARI
	7.01.01.2.08.0002	Penyediaan Jasa Komunikasi, Sumber Daya Air dan Listrik														
			<i>Jumlah Laporan Penyediaan Jasa Komunikasi, Sumber Daya Air dan Listrik yang Disediakan</i>				1 Laporan	24.998.528,00	- Kab. Banyuwangi, Tegalsari, Semua Kel/Desa	PENDAPATAN ASLI DAERAH (PAD)	-	PP7 - Peningkatan Ke- tentraman, Ketertiban Umum dan peningkatan kualitas pelayanan publik bagi Masyarakat di Jawa Timur 9. Pemanta- pan Transfo- rmasi Digital dan Reformasi Birokrasi	-		24.998.528,00	KECAMATAN TEGALSARI
	7.01.01.2.08.0003	Penyediaan Jasa Peralatan dan Perlengkapan Kantor														
			<i>Jumlah Laporan Penyediaan Jasa Peralatan dan Perlengkapan Kantor yang Disediakan</i>				1 Laporan	4.921.000,00	- Kab. Banyuwangi, Tegalsari, Semua Kel/Desa	PENDAPATAN ASLI DAERAH (PAD)	-	PP7 - Peningkatan Ke- tentraman, Ketertiban Umum dan peningkatan kualitas pelayanan publik bagi Masyarakat di Jawa Timur 9. Pemanta- pan Transfo- rmasi Digital dan Reformasi Birokrasi	-		4.921.000,00	KECAMATAN TEGALSARI
	7.01.01.2.08.0004	Penyediaan Jasa Pelayanan Umum Kantor														

NO	KODE	URUSAN / BIDANG URUSAN / PROGRAM / KEGIATAN / SUB KEGIATAN	INDIKATOR PROGRAM / KEGIATAN / SUB KEGIATAN	TARGET AKHIR PERIODE RENSTRA OPD	REALISASI CAPAIAN RENJA OPD TAHUN 2022	PRAKIRAAN CAPAIAN TARGET RENJA OPD TAHUN 2023	CAPAIAN KINERJA DAN KERANGKA PENDANAAN						KELOMPOK SASARAN	PRAKIRAAN MAJU RENCANA TAHUN 2025		PERANGKAT DAERAH PENANGGUNG JAWAB
							TARGET 2024	PAGU INDIKATIF (Rp)	LOKASI	SUMBER DANA	PRIORITAS			TARGET	PAGU INDIKATIF (Rp)	
											NASIONAL	DAERAH				
1	2	3	4	5	6	7	8	9	10	11	12	13	14	15	16	17
			<i>Jumlah Laporan Penyediaan Jasa Pelayanan Umum Kantor yang Disediakan</i>				1 Laporan	114.000.000,00	- Kab. Banyuwangi, Tegalsari, Semua Kel/Desa	PENDAPATAN ASLI DAERAH (PAD)	-	PP7 - Peningkatan Ketertarikan, Ketertiban Umum dan peningkatan kualitas pelayanan publik bagi Masyarakat di Jawa Timur 9. Pemantapan Transformasi Digital dan Reformasi Birokrasi	-		114.000.000,00	KECAMATAN TEGALSARI
	7.01.01.2.09	Pemeliharaan Barang Milik Daerah Penunjang Urusan Pemerintahan Daerah	<i>Cakupan barang milik daerah penunjang urusan pemerintahan daerah Cakupan barang milik daerah penunjang urusan pemerintahan daerah</i>	100 %			100 % 100 %	33.253.600,00			-	PP7 - Peningkatan Ketertarikan, Ketertiban Umum dan peningkatan kualitas pelayanan publik bagi Masyarakat di Jawa Timur 9. Pemantapan Transformasi Digital dan Reformasi Birokrasi	-	100 %	33.253.600,00	KECAMATAN TEGALSARI
	7.01.01.2.09.0001	Penyediaan Jasa Pemeliharaan, Biaya Pemeliharaan, dan Pajak Kendaraan Perorangan Dinas atau Kendaraan Dinas Jabatan														
			<i>Jumlah Kendaraan Perorangan Dinas atau Kendaraan Dinas Jabatan yang Dipelihara dan Dibayarkan Pajaknya</i>				1 Unit	19.853.600,00	- Kab. Banyuwangi, Tegalsari, Semua Kel/Desa	PENDAPATAN ASLI DAERAH (PAD)	-	PP7 - Peningkatan Ketertarikan, Ketertiban Umum dan peningkatan kualitas pelayanan publik bagi Masyarakat di Jawa Timur 9. Pemantapan Transformasi Digital dan Reformasi Birokrasi	-		19.853.600,00	KECAMATAN TEGALSARI
	7.01.01.2.09.0006	Pemeliharaan Peralatan dan Mesin Lainnya														

NO	KODE	URUSAN / BIDANG URUSAN / PROGRAM / KEGIATAN / SUB KEGIATAN	INDIKATOR PROGRAM / KEGIATAN / SUB KEGIATAN	TARGET AKHIR PERIODE RENSTRA OPD	REALISASI CAPAIAN RENJA OPD TAHUN 2022	PRAKIRAAN CAPAIAN TARGET RENJA OPD TAHUN 2023	CAPAIAN KINERJA DAN KERANGKA PENDANAAN					KELOMPOK SASARAN	PRAKIRAAN MAJU RENCANA TAHUN 2025		PERANGKAT DAERAH PENANGGUNG JAWAB	
							TARGET 2024	PAGU INDIKATIF (Rp)	LOKASI	SUMBER DANA	PRIORITAS		TARGET	PAGU INDIKATIF (Rp)		
											NASIONAL					DAERAH
1	2	3	4	5	6	7	8	9	10	11	12	13	14	15	16	17
			<i>Jumlah Peralatan dan Mesin Lainnya yang Dipelihara</i>				23 Unit	13.400.000,00	- Kab. Banyuwangi, Tegalsari, Semua Kel/Desa	PENDAPATAN ASLI DAERAH (PAD)	-	PP7 - Peningkatan Ke tentraman, Ketertiban Umum dan peningkatan kualitas pelayanan publik bagi Masyarakat di Jawa Timur 9. Pemantapan Transformasi Digital dan Reformasi Birokrasi	-		13.400.000,00	KECAMATAN TEGALSARI
2.	7.01.02	<b>PROGRAM PENYELENGGARAAN PEMERINTAHAN DAN PELAYANAN PUBLIK</b>	<b><i>Persentase sarana prasarana kecamatan dan kelurahan dalam kondisi baik</i></b> <b><i>Persentase sarana prasarana kecamatan dan kelurahan dalam kondisi baik</i></b>	85 % 85 %			82,5 % 82,5 %	159.270.100,00						85 % 85 %	159.270.100,00	
	7.01.02.2.01	Koordinasi Penyelenggaraan Kegiatan Pemerintahan di Tingkat Kecamatan	<i>Cakupan koordinasi penyelenggaraan kegiatan pemerintahan di tingkat kecamatan</i> <i>Cakupan koordinasi penyelenggaraan kegiatan pemerintahan di tingkat kecamatan</i>	100 %			100 % 100 %	149.270.100,00			-	PP7 - Peningkatan Ke tentraman, Ketertiban Umum dan peningkatan kualitas pelayanan publik bagi Masyarakat di Jawa Timur 9. Pemantapan Transformasi Digital dan Reformasi Birokrasi	-	100 %	149.270.100,00	KECAMATAN TEGALSARI
	7.01.02.2.01.0002	Peningkatan Efektifitas Kegiatan Pemerintahan di Tingkat Kecamatan														

NO	KODE	URUSAN / BIDANG URUSAN / PROGRAM / KEGIATAN / SUB KEGIATAN	INDIKATOR PROGRAM / KEGIATAN / SUB KEGIATAN	TARGET AKHIR PERIODE RENSTRA OPD	REALISASI CAPAIAN RENJA OPD TAHUN 2022	PRAKIRAAN CAPAIAN TARGET RENJA OPD TAHUN 2023	CAPAIAN KINERJA DAN KERANGKA PENDANAAN						KELOMPOK SASARAN	PRAKIRAAN MAJU RENCANA TAHUN 2025		PERANGKAT DAERAH PENANGGUNG JAWAB
							TARGET 2024	PAGU INDIKATIF (Rp)	LOKASI	SUMBER DANA	PRIORITAS			TARGET	PAGU INDIKATIF (Rp)	
											NASIONAL	DAERAH				
1	2	3	4	5	6	7	8	9	10	11	12	13	14	15	16	17
			<i>Jumlah Dokumen Peningkatan Efektifitas Kegiatan Pemerintahan di Tingkat Kecamatan</i>				1 Dokumen	149.270.100,00	- Kab. Banyuwangi, Tegalsari, Semua Kel/Desa	PENDAPATAN ASLI DAERAH (PAD)	-	PP7 - Peningkatan Ke tentraman, Ketertiban Umum dan peningkatan kualitas pelayanan publik bagi Masyarakat di Jawa Timur 9. Pemanta pan Transfo rmasi Digital dan Reformasi Birokrasi	-		149.270.100,00	KECAMATAN TEGALSARI
	7.01.02.2.02	Penyelenggaraan Urusan Pemerintahan yang Tidak Dilaksanakan oleh Unit Kerja Perangkat Daerah yang Ada di Kecamatan	<i>Cakupan Penyelenggaraan Urusan Pemerintahan yang tidak Dilaksanakan oleh Unit Kerja Perangkat Daerah yang ada di Kecamatan</i> <i>Cakupan Penyelenggaraan Urusan Pemerintahan yang tidak Dilaksanakan oleh Unit Kerja Perangkat Daerah yang ada di Kecamatan</i>	100 %			100 % 100 %	10.000.000,00			-	PP7 - Peningkatan Ke tentraman, Ketertiban Umum dan peningkatan kualitas pelayanan publik bagi Masyarakat di Jawa Timur 9. Pemanta pan Transfo rmasi Digital dan Reformasi Birokrasi	-	100 %	10.000.000,00	KECAMATAN TEGALSARI
	7.01.02.2.02.0001	Perencanaan Kegiatan Pelayanan kepada Masyarakat di Kecamatan														
			<i>Jumlah Dokumen Perencanaan Kegiatan Pelayanan kepada Masyarakat di Kecamatan</i>				1 Dokumen	10.000.000,00	- Kab. Banyuwangi, Tegalsari, Semua Kel/Desa	PENDAPATAN ASLI DAERAH (PAD)	-	PP7 - Peningkatan Ke tentraman, Ketertiban Umum dan peningkatan kualitas pelayanan publik bagi Masyarakat di Jawa Timur 9. Pemanta pan Transfo rmasi Digital dan Reformasi Birokrasi	-		10.000.000,00	KECAMATAN TEGALSARI
3.	7.01.03	<b>PROGRAM PEMBERDAYAAN MASYARAKAT DESA DAN KELURAHAN</b>	<i>Persentase keterlibatan masyarakat dalam kegiatan pembangunan</i> <i>Persentase keterlibatan masyarakat dalam kegiatan pembangunan</i>	30 % 30 %			27 % 27 %	489.806.700,00						30 % 30 %	489.806.700,00	

NO	KODE	URUSAN / BIDANG URUSAN / PROGRAM / KEGIATAN / SUB KEGIATAN	INDIKATOR PROGRAM / KEGIATAN / SUB KEGIATAN	TARGET AKHIR PERIODE RENSTRA OPD	REALISASI CAPAIAN RENJA OPD TAHUN 2022	PRAKIRAAN CAPAIAN TARGET RENJA OPD TAHUN 2023	CAPAIAN KINERJA DAN KERANGKA PENDANAAN						KELOMPOK SASARAN	PRAKIRAAN MAJU RENCANA TAHUN 2025		PERANGKAT DAERAH PENANGGUNG JAWAB
							TARGET 2024	PAGU INDIKATIF (Rp)	LOKASI	SUMBER DANA	PRIORITAS			TARGET	PAGU INDIKATIF (Rp)	
											NASIONAL	DAERAH				
1	2	3	4	5	6	7	8	9	10	11	12	13	14	15	16	17
	7.01.03.2.01	Koordinasi Kegiatan Pemberdayaan Desa	<i>Cakupan koordinasi kegiatan pemberdayaan desa Cakupan koordinasi kegiatan pemberdayaan desa</i>	100 %			100 % 100 %	489.806.700,00			-	PP7 - Peningkatan Ketentraman, Ketertiban Umum dan peningkatan kualitas pelayanan publik bagi Masyarakat di Jawa Timur 9. Pemantapan Transformasi Digital dan Reformasi Birokrasi	-	100 %	489.806.700,00	KECAMATAN TEGALSARI
	7.01.03.2.01.0003	Peningkatan Efektifitas Kegiatan Pemberdayaan Masyarakat di Wilayah Kecamatan														
			<i>Jumlah Laporan Peningkatan Efektivitas Kegiatan Pemberdayaan Masyarakat di Wilayah Kecamatan</i>				1 Laporan	489.806.700,00	- Kab. Banyuwangi, Semua Kecamatan, Semua Kel/Desa	PENDAPATAN ASLI DAERAH (PAD)	-	PP7 - Peningkatan Ketentraman, Ketertiban Umum dan peningkatan kualitas pelayanan publik bagi Masyarakat di Jawa Timur 9. Pemantapan Transformasi Digital dan Reformasi Birokrasi	-		489.806.700,00	KECAMATAN TEGALSARI
4.	7.01.04	<b>PROGRAM KOORDINASI KETENTRAMAN DAN KETERTIBAN UMUM</b>	<i>Jumlah pelanggaran Perda dan Perbup di Kecamatan Jumlah pelanggaran Perda dan Perbup di Kecamatan</i>	2 Kasus 2 kasus			2 kasus 2 Kasus	12.550.000,00						2 Kasus 2 kasus	12.550.000,00	
	7.01.04.2.02	Koordinasi Penerapan dan Penegakan Peraturan Daerah dan Peraturan Kepala Daerah	-	90 % 100 %			-	12.550.000,00			-	PP7 - Peningkatan Ketentraman, Ketertiban Umum dan peningkatan kualitas pelayanan publik bagi Masyarakat di Jawa Timur 9. Pemantapan Transformasi Digital dan Reformasi Birokrasi	-	90 % 100 %	12.550.000,00	KECAMATAN TEGALSARI
	7.01.04.2.02.0001	Koordinasi/Sinergi dengan Perangkat Daerah yang Tugas dan Fungsinya di Bidang Penegakan Peraturan Perundang-Undangan dan/atau Kepolisian Negara Republik Indonesia														

NO	KODE	URUSAN / BIDANG URUSAN / PROGRAM / KEGIATAN / SUB KEGIATAN	INDIKATOR PROGRAM / KEGIATAN / SUB KEGIATAN	TARGET AKHIR PERIODE RENSTRA OPD	REALISASI CAPAIAN RENJA OPD TAHUN 2022	PRAKIRAAN CAPAIAN TARGET RENJA OPD TAHUN 2023	CAPAIAN KINERJA DAN KERANGKA PENDANAAN						KELOMPOK SASARAN	PRAKIRAAN MAJU RENCANA TAHUN 2025		PERANGKAT DAERAH PENANGGUNG JAWAB
							TARGET 2024	PAGU INDIKATIF (Rp)	LOKASI	SUMBER DANA	PRIORITAS			TARGET	PAGU INDIKATIF (Rp)	
											NASIONAL	DAERAH				
1	2	3	4	5	6	7	8	9	10	11	12	13	14	15	16	17
			<i>Jumlah Laporan Koordinasi/Sinergi dengan Perangkat Daerah yang Tugas dan Fungsinya di Bidang Penegakan Peraturan Perundang-Undangan dan/atau Kepolisian Negara Republik Indonesia</i>				1 Laporan	12.550.000,00	- Kab. Banyuwangi, Tegalsari, Semua Kel/Desa	PENDAPATAN ASLI DAERAH (PAD)	-	PP7 - Peningkatan Ketentraman, Ketertiban Umum dan peningkatan kualitas pelayanan publik bagi Masyarakat di Jawa Timur 9. Pemantapan Transformasi Digital dan Reformasi Birokrasi	-		12.550.000,00	KECAMATAN TEGALSARI
5.	7.01.06	PROGRAM PEMBINAAN DAN PENGAWASAN PEMERINTAHAN DESA	<i>persentase laporan keuangan desa yang selesai tepat waktu persentase laporan keuangan desa yang selesai tepat waktu</i>	90 % 90 %			90 % 90 %	11.867.000,00						90 % 90 %	11.867.000,00	
	7.01.06.2.01	Fasilitasi, Rekomendasi dan Koordinasi Pembinaan dan Pengawasan Pemerintahan Desa	<i>Cakupan fasilitasi, rekomendasi dan koordinasi pembinaan dan pengawasan pemerintahan desa Cakupan fasilitasi, rekomendasi dan koordinasi pembinaan dan pengawasan pemerintahan desa</i>	90 %			100 % 90 %	11.867.000,00			-	PP7 - Peningkatan Ketentraman, Ketertiban Umum dan peningkatan kualitas pelayanan publik bagi Masyarakat di Jawa Timur 9. Pemantapan Transformasi Digital dan Reformasi Birokrasi	-	90 %	11.867.000,00	KECAMATAN TEGALSARI
	7.01.06.2.01.0003	Fasilitasi Pengelolaan Keuangan Desa dan Pendayagunaan Aset Desa														
			<i>Jumlah Dokumen yang Difasilitasi dalam rangka Pengelolaan Keuangan Desa dan Pendayagunaan Aset Desa</i>				1 Dokumen	11.867.000,00	- Kab. Banyuwangi, Tegalsari, Semua Kel/Desa	PENDAPATAN ASLI DAERAH (PAD)	-	PP7 - Peningkatan Ketentraman, Ketertiban Umum dan peningkatan kualitas pelayanan publik bagi Masyarakat di Jawa Timur 9. Pemantapan Transformasi Digital dan Reformasi Birokrasi	-		11.867.000,00	KECAMATAN TEGALSARI

NO	KODE	URUSAN / BIDANG URUSAN / PROGRAM / KEGIATAN / SUB KEGIATAN	INDIKATOR PROGRAM / KEGIATAN / SUB KEGIATAN	TARGET AKHIR PERIODE RENSTRA OPD	REALISASI CAPAIAN RENJA OPD TAHUN 2022	PRAKIRAAN CAPAIAN TARGET RENJA OPD TAHUN 2023	CAPAIAN KINERJA DAN KERANGKA PENDANAAN					KELOMPOK SASARAN	PRAKIRAAN MAJU RENCANA TAHUN 2025		PERANGKAT DAERAH PENANGGUNG JAWAB	
							TARGET 2024	PAGU INDIKATIF (Rp)	LOKASI	SUMBER DANA	PRIORITAS		TARGET	PAGU INDIKATIF (Rp)		
											NASIONAL					DAERAH
1	2	3	4	5	6	7	8	9	10	11	12	13	14	15	16	17
		KECAMATAN SEMPU						3.122.577.434,00							3.122.577.434,00	
	7	UNSUR KEWILAYAHAN						3.122.577.434,00							3.122.577.434,00	
	7.01	KECAMATAN						3.122.577.434,00							3.122.577.434,00	
1.	7.01.01	PROGRAM PENUNJANG URUSAN PEMERINTAHAN DAERAH KABUPATEN/KOTA	<i>Persentase pemenuhan kebutuhan penunjang Perangkat Daerah</i> <i>Persentase pemenuhan kebutuhan penunjang Perangkat Daerah</i>	95 %			94,5 % 94,5 %	2.380.596.034,00						95 %	2.380.596.034,00	
	7.01.01.2.01	Perencanaan, Penganggaran, dan Evaluasi Kinerja Perangkat Daerah	-	-			-	2.499.900,00			-	PP7 - Peningkatan Ketertarikan, Ketertiban Umum dan peningkatan kualitas pelayanan publik bagi Masyarakat di Jawa Timur 9. Pemantauan Transformasi Digital dan Reformasi Birokrasi	-	-	2.499.900,00	KECAMATAN SEMPU
	7.01.01.2.01.0001	Penyusunan Dokumen Perencanaan Perangkat Daerah														
			<i>Jumlah Dokumen Perencanaan Perangkat Daerah</i>				1 Dokumen	2.499.900,00	- Kab. Banyuwangi, Sempu, Semua Kel/Desa	PENDAPATAN ASLI DAERAH (PAD)	-	PP7 - Peningkatan Ketertarikan, Ketertiban Umum dan peningkatan kualitas pelayanan publik bagi Masyarakat di Jawa Timur 9. Pemantauan Transformasi Digital dan Reformasi Birokrasi	-		2.499.900,00	KECAMATAN SEMPU



NO	KODE	URUSAN / BIDANG URUSAN / PROGRAM / KEGIATAN / SUB KEGIATAN	INDIKATOR PROGRAM / KEGIATAN / SUB KEGIATAN	TARGET AKHIR PERIODE RENSTRA OPD	REALISASI CAPAIAN RENJA OPD TAHUN 2022	PRAKIRAAN CAPAIAN TARGET RENJA OPD TAHUN 2023	CAPAIAN KINERJA DAN KERANGKA PENDANAAN						KELOMPOK SASARAN	PRAKIRAAN MAJU RENCANA TAHUN 2025		PERANGKAT DAERAH PENANGGUNG JAWAB
							TARGET 2024	PAGU INDIKATIF (Rp)	LOKASI	SUMBER DANA	PRIORITAS			TARGET	PAGU INDIKATIF (Rp)	
											NASIONAL	DAERAH				
1	2	3	4	5	6	7	8	9	10	11	12	13	14	15	16	17
	7.01.01.2.02	Administrasi Keuangan Perangkat Daerah	<i>Cakupan administrasi keuangan perangkat daerah Cakupan administrasi keuangan perangkat daerah</i>	100 %			100 % 100 %	2.042.950.932,00			-	PP7 - Peningkatan Ke- tentraman, Ketertiban Umum dan peningkatan kualitas pelayanan publik bagi Masyarakat di Jawa Timur 9. Pemanta- pan Transfo- rmasi Digital dan Reformasi Birokrasi	-	100 %	2.042.950.932,00	KECAMATAN SEMPU
	7.01.01.2.02.0001	Penyediaan Gaji dan Tunjangan ASN														
			<i>Jumlah Orang yang Menerima Gaji dan Tunjangan ASN</i>				1 Orang/bulan	2.042.950.932,00	- Kab. Banyuwangi, Sempu, Semua Kel/Desa	PENDAPATAN ASLI DAERAH (PAD)	-	PP7 - Peningkatan Ke- tentraman, Ketertiban Umum dan peningkatan kualitas pelayanan publik bagi Masyarakat di Jawa Timur 9. Pemanta- pan Transfo- rmasi Digital dan Reformasi Birokrasi	-		2.042.950.932,00	KECAMATAN SEMPU
	7.01.01.2.06	Administrasi Umum Perangkat Daerah	<i>Cakupan administrasi umum perangkat daerah Cakupan administrasi umum perangkat daerah</i>	100 %			100 % 100 %	132.913.600,00			-	PP7 - Peningkatan Ke- tentraman, Ketertiban Umum dan peningkatan kualitas pelayanan publik bagi Masyarakat di Jawa Timur 9. Pemanta- pan Transfo- rmasi Digital dan Reformasi Birokrasi	-	100 %	132.913.600,00	KECAMATAN SEMPU
	7.01.01.2.06.0001	Penyediaan Komponen Instalasi Listrik/Penerangan Bangunan Kantor														

NO	KODE	URUSAN / BIDANG URUSAN / PROGRAM / KEGIATAN / SUB KEGIATAN	INDIKATOR PROGRAM / KEGIATAN / SUB KEGIATAN	TARGET AKHIR PERIODE RENSTRA OPD	REALISASI CAPAIAN RENJA OPD TAHUN 2022	PRAKIRAAN CAPAIAN TARGET RENJA OPD TAHUN 2023	CAPAIAN KINERJA DAN KERANGKA PENDANAAN						KELOMPOK SASARAN	PRAKIRAAN MAJU RENCANA TAHUN 2025		PERANGKAT DAERAH PENANGGUNG JAWAB
							TARGET 2024	PAGU INDIKATIF (Rp)	LOKASI	SUMBER DANA	PRIORITAS			TARGET	PAGU INDIKATIF (Rp)	
											NASIONAL	DAERAH				
1	2	3	4	5	6	7	8	9	10	11	12	13	14	15	16	17
			<i>Jumlah Paket Komponen Instalasi Listrik/Penerangan Bangunan Kantor yang Disediakan</i>				1 Paket	7.997.000,00	- Kab. Banyuwangi, Sempu, Semua Kel/Desa	PENDAPATAN ASLI DAERAH (PAD)	-	PP7 - Peningkatan Ke tentraman, Ketertiban Umum dan peningkatan kualitas pelayanan publik bagi Masyarakat di Jawa Timur 9. Pemantapan Transformasi Digital dan Reformasi Birokrasi	-		7.997.000,00	KECAMATAN SEMPU
	7.01.01.2.06.0002	Penyediaan Peralatan dan Perlengkapan Kantor														
			<i>Jumlah Paket Peralatan dan Perlengkapan Kantor yang Disediakan</i>				1 Paket	20.930.600,00	- Kab. Banyuwangi, Sempu, Semua Kel/Desa	PENDAPATAN ASLI DAERAH (PAD)	-	PP7 - Peningkatan Ke tentraman, Ketertiban Umum dan peningkatan kualitas pelayanan publik bagi Masyarakat di Jawa Timur 9. Pemantapan Transformasi Digital dan Reformasi Birokrasi	-		20.930.600,00	KECAMATAN SEMPU
	7.01.01.2.06.0003	Penyediaan Peralatan Rumah Tangga														
			<i>Jumlah Paket Peralatan Rumah Tangga yang Disediakan</i>				1 Paket	7.993.700,00	- Kab. Banyuwangi, Sempu, Semua Kel/Desa	PENDAPATAN ASLI DAERAH (PAD)	-	PP7 - Peningkatan Ke tentraman, Ketertiban Umum dan peningkatan kualitas pelayanan publik bagi Masyarakat di Jawa Timur 9. Pemantapan Transformasi Digital dan Reformasi Birokrasi	-		7.993.700,00	KECAMATAN SEMPU
	7.01.01.2.06.0004	Penyediaan Bahan Logistik Kantor														

NO	KODE	URUSAN / BIDANG URUSAN / PROGRAM / KEGIATAN / SUB KEGIATAN	INDIKATOR PROGRAM / KEGIATAN / SUB KEGIATAN	TARGET AKHIR PERIODE RENSTRA OPD	REALISASI CAPAIAN RENJA OPD TAHUN 2022	PRAKIRAAN CAPAIAN TARGET RENJA OPD TAHUN 2023	CAPAIAN KINERJA DAN KERANGKA PENDANAAN					KELOMPOK SASARAN	PRAKIRAAN MAJU RENCANA TAHUN 2025		PERANGKAT DAERAH PENANGGUNG JAWAB	
							TARGET 2024	PAGU INDIKATIF (Rp)	LOKASI	SUMBER DANA	PRIORITAS		TARGET	PAGU INDIKATIF (Rp)		
											NASIONAL					DAERAH
1	2	3	4	5	6	7	8	9	10	11	12	13	14	15	16	17
			<i>Jumlah Paket Bahan Logistik Kantor yang Disediakan</i>				1 Paket	24.996.300,00	- Kab. Banyuwangi, Sempu, Semua Kel/Desa	PENDAPATAN ASLI DAERAH (PAD)	-	PP7 - Peningkatan Ke- tentraman, Ketertiban Umum dan peningkata- n kualitas pelayanan publik bagi Masyarakat di Jawa Timur 9. Pemanta- pan Transfo- rmasi Digital dan Reformasi Birokrasi	-		24.996.300,00	KECAMATAN SEMPU
	7.01.01.2.06.0005	Penyediaan Barang Cetak dan Penggandaan														
			<i>Jumlah Paket Barang Cetak dan Penggandaan yang Disediakan</i>				1 Paket	6.000.000,00	- Kab. Banyuwangi, Sempu, Semua Kel/Desa	PENDAPATAN ASLI DAERAH (PAD)	-	PP7 - Peningkatan Ke- tentraman, Ketertiban Umum dan peningkata- n kualitas pelayanan publik bagi Masyarakat di Jawa Timur 9. Pemanta- pan Transfo- rmasi Digital dan Reformasi Birokrasi	-		6.000.000,00	KECAMATAN SEMPU
	7.01.01.2.06.0009	Penyelenggaraan Rapat Koordinasi dan Konsultasi SKPD														
			<i>Jumlah Laporan Penyelenggaraan Rapat Koordinasi dan Konsultasi SKPD</i>				1 Laporan	64.996.000,00	- Kab. Banyuwangi, Sempu, Semua Kel/Desa	PENDAPATAN ASLI DAERAH (PAD)	-	PP7 - Peningkatan Ke- tentraman, Ketertiban Umum dan peningkata- n kualitas pelayanan publik bagi Masyarakat di Jawa Timur 9. Pemanta- pan Transfo- rmasi Digital dan Reformasi Birokrasi	-		64.996.000,00	KECAMATAN SEMPU

NO	KODE	URUSAN / BIDANG URUSAN / PROGRAM / KEGIATAN / SUB KEGIATAN	INDIKATOR PROGRAM / KEGIATAN / SUB KEGIATAN	TARGET AKHIR PERIODE RENSTRA OPD	REALISASI CAPAIAN RENJA OPD TAHUN 2022	PRAKIRAAN CAPAIAN TARGET RENJA OPD TAHUN 2023	CAPAIAN KINERJA DAN KERANGKA PENDANAAN						KELOMPOK SASARAN	PRAKIRAAN MAJU RENCANA TAHUN 2025		PERANGKAT DAERAH PENANGGUNG JAWAB
							TARGET 2024	PAGU INDIKATIF (Rp)	LOKASI	SUMBER DANA	PRIORITAS			TARGET	PAGU INDIKATIF (Rp)	
											NASIONAL	DAERAH				
1	2	3	4	5	6	7	8	9	10	11	12	13	14	15	16	17
	7.01.01.2.08	Penyediaan Jasa Penunjang Urusan Pemerintahan Daerah	<i>Cakupan jasa penunjang urusan pemerintahan daerah Cakupan jasa penunjang urusan pemerintahan daerah</i>	100 %			100 % 100 %	182.399.602,00			-	PP7 - Peningkatan Ke tentraman, Ketertiban Umum dan peningkatan kualitas pelayanan publik bagi Masyarakat di Jawa Timur 9. Pemanta pan Transfo rmasi Digital dan Reformasi Birokrasi	-	100 %	182.399.602,00	KECAMATAN SEMPU
	7.01.01.2.08.0001	Penyediaan Jasa Surat Menyurat														
			<i>Jumlah Laporan Penyediaan Jasa Surat Menyurat</i>				1 Laporan	2.000.000,00	- Kab. Banyuwangi, Sempu, Semua Kel/Desa	PENDAPATAN ASLI DAERAH (PAD)	-	PP7 - Peningkatan Ke tentraman, Ketertiban Umum dan peningkatan kualitas pelayanan publik bagi Masyarakat di Jawa Timur 9. Pemanta pan Transfo rmasi Digital dan Reformasi Birokrasi	-		2.000.000,00	KECAMATAN SEMPU
	7.01.01.2.08.0002	Penyediaan Jasa Komunikasi, Sumber Daya Air dan Listrik														
			<i>Jumlah Laporan Penyediaan Jasa Komunikasi, Sumber Daya Air dan Listrik yang Disediakan</i>				1 Laporan	40.999.602,00	- Kab. Banyuwangi, Sempu, Semua Kel/Desa	PENDAPATAN ASLI DAERAH (PAD)	-	PP7 - Peningkatan Ke tentraman, Ketertiban Umum dan peningkatan kualitas pelayanan publik bagi Masyarakat di Jawa Timur 9. Pemanta pan Transfo rmasi Digital dan Reformasi Birokrasi	-		40.999.602,00	KECAMATAN SEMPU
	7.01.01.2.08.0003	Penyediaan Jasa Peralatan dan Perlengkapan Kantor														

NO	KODE	URUSAN / BIDANG URUSAN / PROGRAM / KEGIATAN / SUB KEGIATAN	INDIKATOR PROGRAM / KEGIATAN / SUB KEGIATAN	TARGET AKHIR PERIODE RENSTRA OPD	REALISASI CAPAIAN RENJA OPD TAHUN 2022	PRAKIRAAN CAPAIAN TARGET RENJA OPD TAHUN 2023	CAPAIAN KINERJA DAN KERANGKA PENDANAAN					KELOMPOK SASARAN	PRAKIRAAN MAJU RENCANA TAHUN 2025		PERANGKAT DAERAH PENANGGUNG JAWAB	
							TARGET 2024	PAGU INDIKATIF (Rp)	LOKASI	SUMBER DANA	PRIORITAS		TARGET	PAGU INDIKATIF (Rp)		
											NASIONAL					DAERAH
1	2	3	4	5	6	7	8	9	10	11	12	13	14	15	16	17
			<i>Jumlah Laporan Penyediaan Jasa Peralatan dan Perlengkapan Kantor yang Disediakan</i>				1 Laporan	5.000.000,00	- Kab. Banyuwangi, Sempu, Semua Kel/Desa	PENDAPATAN ASLI DAERAH (PAD)	-	PP7 - Peningkatan Ke- tentraman, Ketertiban Umum dan peningkatan kualitas pelayanan publik bagi Masyarakat di Jawa Timur 9. Pemanta- pan Transfo- rmasi Digital dan Reformasi Birokrasi	-		5.000.000,00	KECAMATAN SEMPU
	7.01.01.2.08.0004	Penyediaan Jasa Pelayanan Umum Kantor														
			<i>Jumlah Laporan Penyediaan Jasa Pelayanan Umum Kantor yang Disediakan</i>				1 Laporan	134.400.000,00	- Kab. Banyuwangi, Sempu, Semua Kel/Desa	PENDAPATAN ASLI DAERAH (PAD)	-	PP7 - Peningkatan Ke- tentraman, Ketertiban Umum dan peningkatan kualitas pelayanan publik bagi Masyarakat di Jawa Timur 9. Pemanta- pan Transfo- rmasi Digital dan Reformasi Birokrasi	-		134.400.000,00	KECAMATAN SEMPU
	7.01.01.2.09	Pemeliharaan Barang Milik Daerah Penunjang Urusan Pemerintahan Daerah	<i>Cakupan barang milik daerah penunjang urusan pemerintahan daerah Cakupan barang milik daerah penunjang urusan pemerintahan daerah</i>	100 %			100 % 100 %	19.832.000,00			-	PP7 - Peningkatan Ke- tentraman, Ketertiban Umum dan peningkatan kualitas pelayanan publik bagi Masyarakat di Jawa Timur 9. Pemanta- pan Transfo- rmasi Digital dan Reformasi Birokrasi	-	100 %	19.832.000,00	KECAMATAN SEMPU
	7.01.01.2.09.0001	Penyediaan Jasa Pemeliharaan, Biaya Pemeliharaan, dan Pajak Kendaraan Perorangan Dinas atau Kendaraan Dinas Jabatan														

NO	KODE	URUSAN / BIDANG URUSAN / PROGRAM / KEGIATAN / SUB KEGIATAN	INDIKATOR PROGRAM / KEGIATAN / SUB KEGIATAN	TARGET AKHIR PERIODE RENSTRA OPD	REALISASI CAPAIAN RENJA OPD TAHUN 2022	PRAKIRAAN CAPAIAN TARGET RENJA OPD TAHUN 2023	CAPAIAN KINERJA DAN KERANGKA PENDANAAN					KELOMPOK SASARAN	PRAKIRAAN MAJU RENCANA TAHUN 2025		PERANGKAT DAERAH PENANGGUNG JAWAB	
							TARGET 2024	PAGU INDIKATIF (Rp)	LOKASI	SUMBER DANA	PRIORITAS		TARGET	PAGU INDIKATIF (Rp)		
											NASIONAL					DAERAH
1	2	3	4	5	6	7	8	9	10	11	12	13	14	15	16	17
			<i>Jumlah Kendaraan Perorangan Dinas atau Kendaraan Dinas Jabatan yang Dipelihara dan dibayarkan Pajaknya</i>				1 Unit	19.832.000,00	- Kab. Banyuwangi, Sempu, Semua Kel/Desa	PENDAPATAN ASLI DAERAH (PAD)	-	PP7 - Peningkatan Ke tentraman, Ketertiban Umum dan peningkatan kualitas pelayanan publik bagi Masyarakat di Jawa Timur 9. Pemantapan Transformasi Digital dan Reformasi Birokrasi	-		19.832.000,00	KECAMATAN SEMPU
2.	7.01.02	PROGRAM PENYELENGGARAAN PEMERINTAHAN DAN PELAYANAN PUBLIK	<i>Persentase sarana prasarana kecamatan dan kelurahan dalam kondisi baik Persentase sarana prasarana kecamatan dan kelurahan dalam kondisi baik</i>	85 % 85 %			82,5 % 82,5 %	144.734.900,00						85 % 85 %	144.734.900,00	
	7.01.02.2.01	Koordinasi Penyelenggaraan Kegiatan Pemerintahan di Tingkat Kecamatan	<i>Cakupan koordinasi penyelenggaraan kegiatan pemerintahan di tingkat kecamatan Cakupan koordinasi penyelenggaraan kegiatan pemerintahan di tingkat kecamatan</i>	100 %			100 % 100 %	134.735.000,00			-	PP7 - Peningkatan Ke tentraman, Ketertiban Umum dan peningkatan kualitas pelayanan publik bagi Masyarakat di Jawa Timur 9. Pemantapan Transformasi Digital dan Reformasi Birokrasi	-	100 %	134.735.000,00	KECAMATAN SEMPU
	7.01.02.2.01.0002	Peningkatan Efektifitas Kegiatan Pemerintahan di Tingkat Kecamatan														

NO	KODE	URUSAN / BIDANG URUSAN / PROGRAM / KEGIATAN / SUB KEGIATAN	INDIKATOR PROGRAM / KEGIATAN / SUB KEGIATAN	TARGET AKHIR PERIODE RENSTRA OPD	REALISASI CAPAIAN RENJA OPD TAHUN 2022	PRAKIRAAN CAPAIAN TARGET RENJA OPD TAHUN 2023	CAPAIAN KINERJA DAN KERANGKA PENDANAAN						KELOMPOK SASARAN	PRAKIRAAN MAJU RENCANA TAHUN 2025		PERANGKAT DAERAH PENANGGUNG JAWAB
							TARGET 2024	PAGU INDIKATIF (Rp)	LOKASI	SUMBER DANA	PRIORITAS			TARGET	PAGU INDIKATIF (Rp)	
											NASIONAL	DAERAH				
1	2	3	4	5	6	7	8	9	10	11	12	13	14	15	16	17
			<i>Jumlah Dokumen Peningkatan Efektifitas Kegiatan Pemerintahan di Tingkat Kecamatan</i>				1 Dokumen	134.735.000,00	- Kab. Banyuwangi, Sempu, Semua Kel/Desa	PENDAPATAN ASLI DAERAH (PAD)	-	PP7 - Peningkatan Ke tentraman, Ketertiban Umum dan peningkatan kualitas pelayanan publik bagi Masyarakat di Jawa Timur 9. Pemantapan Transformasi Digital dan Reformasi Birokrasi	-		134.735.000,00	KECAMATAN SEMPU
	7.01.02.2.02	Penyelenggaraan Urusan Pemerintahan yang Tidak Dilaksanakan oleh Unit Kerja Perangkat Daerah yang Ada di Kecamatan	<i>Cakupan penyelenggaraan urusan pemerintahan yang tidak dilaksanakan oleh unit kerja perangkat daerah yang ada di kecamatan Cakupan penyelenggaraan urusan pemerintahan yang tidak dilaksanakan oleh unit kerja perangkat daerah yang ada di kecamatan</i>	-			100 % 100 %	9.999.900,00			-	PP7 - Peningkatan Ke tentraman, Ketertiban Umum dan peningkatan kualitas pelayanan publik bagi Masyarakat di Jawa Timur 9. Pemantapan Transformasi Digital dan Reformasi Birokrasi	-	-	9.999.900,00	KECAMATAN SEMPU
	7.01.02.2.02.0001	Perencanaan Kegiatan Pelayanan kepada Masyarakat di Kecamatan														
			<i>Jumlah Dokumen Perencanaan Kegiatan Pelayanan kepada Masyarakat di Kecamatan</i>				1 Dokumen	9.999.900,00	- Kab. Banyuwangi, Sempu, Semua Kel/Desa	PENDAPATAN ASLI DAERAH (PAD)	-	PP7 - Peningkatan Ke tentraman, Ketertiban Umum dan peningkatan kualitas pelayanan publik bagi Masyarakat di Jawa Timur 9. Pemantapan Transformasi Digital dan Reformasi Birokrasi	-		9.999.900,00	KECAMATAN SEMPU
3.	7.01.03	<b>PROGRAM PEMBERDAYAAN MASYARAKAT DESA DAN KELURAHAN</b>	<b><i>Persentase keterlibatan masyarakat dalam kegiatan pembangunan Persentase keterlibatan masyarakat dalam kegiatan pembangunan</i></b>	<b>30 % 30 %</b>			<b>27 % 27 %</b>	<b>572.856.500,00</b>						<b>30 % 30 %</b>	<b>572.856.500,00</b>	

NO	KODE	URUSAN / BIDANG URUSAN / PROGRAM / KEGIATAN / SUB KEGIATAN	INDIKATOR PROGRAM / KEGIATAN / SUB KEGIATAN	TARGET AKHIR PERIODE RENSTRA OPD	REALISASI CAPAIAN RENJA OPD TAHUN 2022	PRAKIRAAN CAPAIAN TARGET RENJA OPD TAHUN 2023	CAPAIAN KINERJA DAN KERANGKA PENDANAAN					KELOMPOK SASARAN	PRAKIRAAN MAJU RENCANA TAHUN 2025		PERANGKAT DAERAH PENANGGUNG JAWAB	
							TARGET 2024	PAGU INDIKATIF (Rp)	LOKASI	SUMBER DANA	PRIORITAS		TARGET	PAGU INDIKATIF (Rp)		
											NASIONAL					DAERAH
1	2	3	4	5	6	7	8	9	10	11	12	13	14	15	16	17
	7.01.03.2.01	Koordinasi Kegiatan Pemberdayaan Desa	<i>Cakupan koordinasi kegiatan pemberdayaan desa Cakupan koordinasi kegiatan pemberdayaan desa</i>	100 %			100 % 100 %	572.856.500,00			-	PP7 - Peningkatan Ketertarikan, Ketertiban Umum dan peningkatan kualitas pelayanan publik bagi Masyarakat di Jawa Timur 9. Pemantapan Transformasi Digital dan Reformasi Birokrasi	-	100 %	572.856.500,00	KECAMATAN SEMPU
	7.01.03.2.01.0003	Peningkatan Efektifitas Kegiatan Pemberdayaan Masyarakat di Wilayah Kecamatan														
			<i>Jumlah Laporan Peningkatan Efektivitas Kegiatan Pemberdayaan Masyarakat di Wilayah Kecamatan</i>				1 Laporan	572.856.500,00	- Kab. Banyuwangi, Sempu, Semua Kel/Desa	PENDAPATAN ASLI DAERAH (PAD)	-	PP7 - Peningkatan Ketertarikan, Ketertiban Umum dan peningkatan kualitas pelayanan publik bagi Masyarakat di Jawa Timur 9. Pemantapan Transformasi Digital dan Reformasi Birokrasi	-		572.856.500,00	KECAMATAN SEMPU
4.	7.01.04	<b>PROGRAM KOORDINASI KETENTRAMAN DAN KETERTIBAN UMUM</b>	<i>Jumlah pelanggaran Perda dan Perbup di Kecamatan Jumlah pelanggaran Perda dan Perbup di Kecamatan</i>	2 kasus 2 Kasus			2 kasus 2 Kasus	12.550.000,00						2 kasus 2 Kasus	12.550.000,00	
	7.01.04.2.02	Koordinasi Penerapan dan Penegakan Peraturan Daerah dan Peraturan Kepala Daerah	-	100 %			-	12.550.000,00			-	PP7 - Peningkatan Ketertarikan, Ketertiban Umum dan peningkatan kualitas pelayanan publik bagi Masyarakat di Jawa Timur 9. Pemantapan Transformasi Digital dan Reformasi Birokrasi	-	100 %	12.550.000,00	KECAMATAN SEMPU
	7.01.04.2.02.0001	Koordinasi/Sinergi dengan Perangkat Daerah yang Tugas dan Fungsinya di Bidang Penegakan Peraturan Perundang-Undangan dan/atau Kepolisian Negara Republik Indonesia														



NO	KODE	URUSAN / BIDANG URUSAN / PROGRAM / KEGIATAN / SUB KEGIATAN	INDIKATOR PROGRAM / KEGIATAN / SUB KEGIATAN	TARGET AKHIR PERIODE RENSTRA OPD	REALISASI CAPAIAN RENJA OPD TAHUN 2022	PRAKIRAAN CAPAIAN TARGET RENJA OPD TAHUN 2023	CAPAIAN KINERJA DAN KERANGKA PENDANAAN					KELOMPOK SASARAN	PRAKIRAAN MAJU RENCANA TAHUN 2025		PERANGKAT DAERAH PENANGGUNG JAWAB	
							TARGET 2024	PAGU INDIKATIF (Rp)	LOKASI	SUMBER DANA	PRIORITAS		TARGET	PAGU INDIKATIF (Rp)		
											NASIONAL					DAERAH
1	2	3	4	5	6	7	8	9	10	11	12	13	14	15	16	17
			<i>Jumlah Laporan Koordinasi/Sinergi dengan Perangkat Daerah yang Tugas dan Fungsinya di Bidang Penegakan Peraturan Perundang-Undangan dan/atau Kepolisian Negara Republik Indonesia</i>				1 Laporan	12.550.000,00	- Kab. Banyuwangi, Sempu, Semua Kel/Desa	PENDAPATAN ASLI DAERAH (PAD)	-	PP7 - Peningkatan Ketentraman, Ketertiban Umum dan peningkatan kualitas pelayanan publik bagi Masyarakat di Jawa Timur 9. Pemantapan Transformasi Digital dan Reformasi Birokrasi	-		12.550.000,00	KECAMATAN SEMPU
5.	7.01.06	PROGRAM PEMBINAAN DAN PENGAWASAN PEMERINTAHAN DESA	<i>Persentase laporan keuangan desa yang selesai tepat waktu Persentase laporan keuangan desa yang selesai tepat waktu</i>	90 % 90 %			90 % 90 %	11.840.000,00						90 % 90 %	11.840.000,00	
	7.01.06.2.01	Fasilitasi, Rekomendasi dan Koordinasi Pembinaan dan Pengawasan Pemerintahan Desa	<i>Cakupan fasilitasi, rekomendasi dan koordinasi pembinaan dan pengawasan pemerintahan desa Cakupan fasilitasi, rekomendasi dan koordinasi pembinaan dan pengawasan pemerintahan desa</i>	100 %			100 % 100 %	11.840.000,00			-	PP7 - Peningkatan Ketentraman, Ketertiban Umum dan peningkatan kualitas pelayanan publik bagi Masyarakat di Jawa Timur 9. Pemantapan Transformasi Digital dan Reformasi Birokrasi	-	100 %	11.840.000,00	KECAMATAN SEMPU
	7.01.06.2.01.0003	Fasilitasi Pengelolaan Keuangan Desa dan Pendayagunaan Aset Desa														
			<i>Jumlah Dokumen yang Difasilitasi dalam rangka Pengelolaan Keuangan Desa dan Pendayagunaan Aset Desa</i>				1 Dokumen	11.840.000,00	- Kab. Banyuwangi, Sempu, Semua Kel/Desa	PENDAPATAN ASLI DAERAH (PAD)	-	PP7 - Peningkatan Ketentraman, Ketertiban Umum dan peningkatan kualitas pelayanan publik bagi Masyarakat di Jawa Timur 9. Pemantapan Transformasi Digital dan Reformasi Birokrasi	-		11.840.000,00	KECAMATAN SEMPU

NO	KODE	URUSAN / BIDANG URUSAN / PROGRAM / KEGIATAN / SUB KEGIATAN	INDIKATOR PROGRAM / KEGIATAN / SUB KEGIATAN	TARGET AKHIR PERIODE RENSTRA OPD	REALISASI CAPAIAN RENJA OPD TAHUN 2022	PRAKIRAAN CAPAIAN TARGET RENJA OPD TAHUN 2023	CAPAIAN KINERJA DAN KERANGKA PENDANAAN					KELOMPOK SASARAN	PRAKIRAAN MAJU RENCANA TAHUN 2025		PERANGKAT DAERAH PENANGGUNG JAWAB	
							TARGET 2024	PAGU INDIKATIF (Rp)	LOKASI	SUMBER DANA	PRIORITAS		TARGET	PAGU INDIKATIF (Rp)		
											NASIONAL					DAERAH
1	2	3	4	5	6	7	8	9	10	11	12	13	14	15	16	17
		KECAMATAN GLENMORE						2.416.102.346,00							2.416.102.346,00	
	7	UNSUR KEWILAYAHAN						2.416.102.346,00							2.416.102.346,00	
	7.01	KECAMATAN						2.416.102.346,00							2.416.102.346,00	
1.	7.01.01	PROGRAM PENUNJANG URUSAN PEMERINTAHAN DAERAH KABUPATEN/KOTA	<i>Persentase pemenuhan kebutuhan penunjang Perangkat Daerah Persentase pemenuhan kebutuhan penunjang Perangkat Daerah</i>	95 % 95 %			94,5 % 94,5 %	1.943.569.846,00						95 % 95 %	1.943.569.846,00	
	7.01.01.2.01	Perencanaan, Penganggaran, dan Evaluasi Kinerja Perangkat Daerah	<i>Cakupan perencanaan, penganggaran, dan evaluasi kinerja perangkat daerah Cakupan perencanaan, penganggaran, dan evaluasi kinerja perangkat daerah</i>	100 %			100 % 100 %	2.500.000,00			-	PP7 - Peningkatan Ketertarikan, Ketertiban Umum dan peningkatan kualitas pelayanan publik bagi Masyarakat di Jawa Timur 9. Pemantapan Transformasi Digital dan Reformasi Birokrasi	-	100 %	2.500.000,00	KECAMATAN GLENMORE
	7.01.01.2.01.0001	Penyusunan Dokumen Perencanaan Perangkat Daerah														
			<i>Jumlah Dokumen Perencanaan Perangkat Daerah</i>				1 Dokumen	2.500.000,00	- Kab. Banyuwangi, Glenmore, Semua Kel/Desa	PENDAPATAN ASLI DAERAH (PAD)	-	PP7 - Peningkatan Ketertarikan, Ketertiban Umum dan peningkatan kualitas pelayanan publik bagi Masyarakat di Jawa Timur 9. Pemantapan Transformasi Digital dan Reformasi Birokrasi	-		2.500.000,00	KECAMATAN GLENMORE

NO	KODE	URUSAN / BIDANG URUSAN / PROGRAM / KEGIATAN / SUB KEGIATAN	INDIKATOR PROGRAM / KEGIATAN / SUB KEGIATAN	TARGET AKHIR PERIODE RENSTRA OPD	REALISASI CAPAIAN RENJA OPD TAHUN 2022	PRAKIRAAN CAPAIAN TARGET RENJA OPD TAHUN 2023	CAPAIAN KINERJA DAN KERANGKA PENDANAAN						KELOMPOK SASARAN	PRAKIRAAN MAJU RENCANA TAHUN 2025		PERANGKAT DAERAH PENANGGUNG JAWAB
							TARGET 2024	PAGU INDIKATIF (Rp)	LOKASI	SUMBER DANA	PRIORITAS			TARGET	PAGU INDIKATIF (Rp)	
											NASIONAL	DAERAH				
1	2	3	4	5	6	7	8	9	10	11	12	13	14	15	16	17
	7.01.01.2.02	Administrasi Keuangan Perangkat Daerah	<i>Cakupan administrasi keuangan perangkat daerah Cakupan administrasi keuangan perangkat daerah</i>	100 %			100 % 100 %	1.524.939.146,00			-	PP7 - Peningkatan Ke- tentraman, Ketertiban Umum dan peningkatan kualitas pelayanan publik bagi Masyarakat di Jawa Timur 9. Pemanta- pan Transfo- rmasi Digital dan Reformasi Birokrasi	-	100 %	1.524.939.146,00	KECAMATAN GLENMORE
	7.01.01.2.02.0001	Penyediaan Gaji dan Tunjangan ASN														
			<i>Jumlah Orang yang Menerima Gaji dan Tunjangan ASN</i>				120 Orang/bulan	1.524.939.146,00	- Kab. Banyuwangi, Glenmore, Semua Kel/Desa	PENDAPATAN ASLI DAERAH (PAD)	-	PP7 - Peningkatan Ke- tentraman, Ketertiban Umum dan peningkatan kualitas pelayanan publik bagi Masyarakat di Jawa Timur 9. Pemanta- pan Transfo- rmasi Digital dan Reformasi Birokrasi	-		1.524.939.146,00	KECAMATAN GLENMORE
	7.01.01.2.06	Administrasi Umum Perangkat Daerah	<i>Cakupan administrasi umum perangkat daerah Cakupan administrasi umum perangkat daerah</i>	100 %			100 % 100 %	143.976.100,00			-	PP7 - Peningkatan Ke- tentraman, Ketertiban Umum dan peningkatan kualitas pelayanan publik bagi Masyarakat di Jawa Timur 9. Pemanta- pan Transfo- rmasi Digital dan Reformasi Birokrasi	-	100 %	143.976.100,00	KECAMATAN GLENMORE
	7.01.01.2.06.0001	Penyediaan Komponen Instalasi Listrik/Penerangan Bangunan Kantor														

NO	KODE	URUSAN / BIDANG URUSAN / PROGRAM / KEGIATAN / SUB KEGIATAN	INDIKATOR PROGRAM / KEGIATAN / SUB KEGIATAN	TARGET AKHIR PERIODE RENSTRA OPD	REALISASI CAPAIAN RENJA OPD TAHUN 2022	PRAKIRAAN CAPAIAN TARGET RENJA OPD TAHUN 2023	CAPAIAN KINERJA DAN KERANGKA PENDANAAN					KELOMPOK SASARAN	PRAKIRAAN MAJU RENCANA TAHUN 2025		PERANGKAT DAERAH PENANGGUNG JAWAB	
							TARGET 2024	PAGU INDIKATIF (Rp)	LOKASI	SUMBER DANA	PRIORITAS		TARGET	PAGU INDIKATIF (Rp)		
											NASIONAL					DAERAH
1	2	3	4	5	6	7	8	9	10	11	12	13	14	15	16	17
			<i>Jumlah Paket Komponen Instalasi Listrik/Penerangan Bangunan Kantor yang Disediakan</i>				1 Paket	8.000.000,00	- Kab. Banyuwangi, Glenmore, Semua Kel/Desa	PENDAPATAN ASLI DAERAH (PAD)	-	PP7 - Peningkatan Ke tentraman, Ketertiban Umum dan peningkatan kualitas pelayanan publik bagi Masyarakat di Jawa Timur 9. Pemantapan Transformasi Digital dan Reformasi Birokrasi	-		8.000.000,00	KECAMATAN GLENMORE
	7.01.01.2.06.0002	Penyediaan Peralatan dan Perlengkapan Kantor														
			<i>Jumlah Paket Peralatan dan Perlengkapan Kantor yang Disediakan</i>				1 Paket	24.492.800,00	- Kab. Banyuwangi, Glenmore, Semua Kel/Desa	PENDAPATAN ASLI DAERAH (PAD)	-	PP7 - Peningkatan Ke tentraman, Ketertiban Umum dan peningkatan kualitas pelayanan publik bagi Masyarakat di Jawa Timur 9. Pemantapan Transformasi Digital dan Reformasi Birokrasi	-		24.492.800,00	KECAMATAN GLENMORE
	7.01.01.2.06.0003	Penyediaan Peralatan Rumah Tangga														
			<i>Jumlah Paket Peralatan Rumah Tangga yang Disediakan</i>				1 Paket	7.999.000,00	- Kab. Banyuwangi, Glenmore, Semua Kel/Desa	PENDAPATAN ASLI DAERAH (PAD)	-	PP7 - Peningkatan Ke tentraman, Ketertiban Umum dan peningkatan kualitas pelayanan publik bagi Masyarakat di Jawa Timur 9. Pemantapan Transformasi Digital dan Reformasi Birokrasi	-		7.999.000,00	KECAMATAN GLENMORE
	7.01.01.2.06.0004	Penyediaan Bahan Logistik Kantor														

NO	KODE	URUSAN / BIDANG URUSAN / PROGRAM / KEGIATAN / SUB KEGIATAN	INDIKATOR PROGRAM / KEGIATAN / SUB KEGIATAN	TARGET AKHIR PERIODE RENSTRA OPD	REALISASI CAPAIAN RENJA OPD TAHUN 2022	PRAKIRAAN CAPAIAN TARGET RENJA OPD TAHUN 2023	CAPAIAN KINERJA DAN KERANGKA PENDANAAN					KELOMPOK SASARAN	PRAKIRAAN MAJU RENCANA TAHUN 2025		PERANGKAT DAERAH PENANGGUNG JAWAB	
							TARGET 2024	PAGU INDIKATIF (Rp)	LOKASI	SUMBER DANA	PRIORITAS		TARGET	PAGU INDIKATIF (Rp)		
											NASIONAL					DAERAH
1	2	3	4	5	6	7	8	9	10	11	12	13	14	15	16	17
			<i>Jumlah Paket Bahan Logistik Kantor yang Disediakan</i>				1 Paket	32.491.300,00	- Kab. Banyuwangi, Glenmore, Semua Kel/Desa	PENDAPATAN ASLI DAERAH (PAD)	-	PP7 - Peningkatan Ke tentraman, Ketertiban Umum dan peningkatan kualitas pelayanan publik bagi Masyarakat di Jawa Timur 9. Pemanta pan Transfo rmasi Digital dan Reformasi Birokrasi	-		32.491.300,00	KECAMATAN GLENMORE
	7.01.01.2.06.0005	Penyediaan Barang Cetak dan Penggandaan														
			<i>Jumlah Paket Barang Cetak dan Penggandaan yang Disediakan</i>				1 Paket	6.000.000,00	- Kab. Banyuwangi, Glenmore, Semua Kel/Desa	PENDAPATAN ASLI DAERAH (PAD)	-	PP7 - Peningkatan Ke tentraman, Ketertiban Umum dan peningkatan kualitas pelayanan publik bagi Masyarakat di Jawa Timur 9. Pemanta pan Transfo rmasi Digital dan Reformasi Birokrasi	-		6.000.000,00	KECAMATAN GLENMORE
	7.01.01.2.06.0009	Penyelenggaraan Rapat Koordinasi dan Konsultasi SKPD														
			<i>Jumlah Laporan Penyelenggaraan Rapat Koordinasi dan Konsultasi SKPD</i>				1 Laporan	64.993.000,00	- Kab. Banyuwangi, Glenmore, Semua Kel/Desa	PENDAPATAN ASLI DAERAH (PAD)	-	9. Pemanta pan Transfo rmasi Digital dan Reformasi Birokrasi	-		64.993.000,00	KECAMATAN GLENMORE

NO	KODE	URUSAN / BIDANG URUSAN / PROGRAM / KEGIATAN / SUB KEGIATAN	INDIKATOR PROGRAM / KEGIATAN / SUB KEGIATAN	TARGET AKHIR PERIODE RENSTRA OPD	REALISASI CAPAIAN RENJA OPD TAHUN 2022	PRAKIRAAN CAPAIAN TARGET RENJA OPD TAHUN 2023	CAPAIAN KINERJA DAN KERANGKA PENDANAAN						KELOMPOK SASARAN	PRAKIRAAN MAJU RENCANA TAHUN 2025		PERANGKAT DAERAH PENANGGUNG JAWAB
							TARGET 2024	PAGU INDIKATIF (Rp)	LOKASI	SUMBER DANA	PRIORITAS			TARGET	PAGU INDIKATIF (Rp)	
											NASIONAL	DAERAH				
1	2	3	4	5	6	7	8	9	10	11	12	13	14	15	16	17
	7.01.01.2.07	Pengadaan Barang Milik Daerah Penunjang Urusan Pemerintah Daerah	<i>Cakupan barang milik daerah penunjang urusan pemerintah daerah Cakupan barang milik daerah penunjang urusan pemerintah daerah</i>	100 %			100 % 100 %	33.829.500,00			-	PP7 - Peningkatan Ke tentraman, Ketertiban Umum dan peningkatan kualitas pelayanan publik bagi Masyarakat di Jawa Timur 9. Pemantapan Transformasi Digital dan Reformasi Birokrasi	-	100 %	33.829.500,00	KECAMATAN GLENMORE
	7.01.01.2.07.0006	Pengadaan Peralatan dan Mesin Lainnya														
			<i>Jumlah Unit Peralatan dan Mesin Lainnya yang Disediakan</i>				60 Unit	33.829.500,00	- Kab. Banyuwangi, Glenmore, Semua Kel/Desa	PENDAPATAN ASLI DAERAH (PAD)	-	PP7 - Peningkatan Ke tentraman, Ketertiban Umum dan peningkatan kualitas pelayanan publik bagi Masyarakat di Jawa Timur 9. Pemantapan Transformasi Digital dan Reformasi Birokrasi	-		33.829.500,00	KECAMATAN GLENMORE
	7.01.01.2.08	Penyediaan Jasa Penunjang Urusan Pemerintahan Daerah	<i>Cakupan jasa penunjang urusan pemerintahan daerah Cakupan jasa penunjang urusan pemerintahan daerah</i>	100 %			100 % 100 %	228.378.300,00			-	PP7 - Peningkatan Ke tentraman, Ketertiban Umum dan peningkatan kualitas pelayanan publik bagi Masyarakat di Jawa Timur 9. Pemantapan Transformasi Digital dan Reformasi Birokrasi	-	100 %	228.378.300,00	KECAMATAN GLENMORE
	7.01.01.2.08.0001	Penyediaan Jasa Surat Menyurat														

NO	KODE	URUSAN / BIDANG URUSAN / PROGRAM / KEGIATAN / SUB KEGIATAN	INDIKATOR PROGRAM / KEGIATAN / SUB KEGIATAN	TARGET AKHIR PERIODE RENSTRA OPD	REALISASI CAPAIAN RENJA OPD TAHUN 2022	PRAKIRAAN CAPAIAN TARGET RENJA OPD TAHUN 2023	CAPAIAN KINERJA DAN KERANGKA PENDANAAN					KELOMPOK SASARAN	PRAKIRAAN MAJU RENCANA TAHUN 2025		PERANGKAT DAERAH PENANGGUNG JAWAB	
							TARGET 2024	PAGU INDIKATIF (Rp)	LOKASI	SUMBER DANA	PRIORITAS		TARGET	PAGU INDIKATIF (Rp)		
											NASIONAL					DAERAH
1	2	3	4	5	6	7	8	9	10	11	12	13	14	15	16	17
			<i>Jumlah Laporan Penyediaan Jasa Surat Menyurat</i>				1 Laporan	2.000.000,00	- Kab. Banyuwangi, Glenmore, Semua Kel/Desa	PENDAPATAN ASLI DAERAH (PAD)	-	PP7 - Peningkatan Ke- tentraman, Ketertiban Umum dan peningkatan kualitas pelayanan publik bagi Masyarakat di Jawa Timur 9. Pemanta- pan Transfo- rmasi Digital dan Reformasi Birokrasi	-		2.000.000,00	KECAMATAN GLENMORE
	7.01.01.2.08.0002	Penyediaan Jasa Komunikasi, Sumber Daya Air dan Listrik														
			<i>Jumlah Laporan Penyediaan Jasa Komunikasi, Sumber Daya Air dan Listrik yang Disediakan</i>				1 Laporan	20.998.500,00	- Kab. Banyuwangi, Glenmore, Semua Kel/Desa	PENDAPATAN ASLI DAERAH (PAD)	-	PP7 - Peningkatan Ke- tentraman, Ketertiban Umum dan peningkatan kualitas pelayanan publik bagi Masyarakat di Jawa Timur 9. Pemanta- pan Transfo- rmasi Digital dan Reformasi Birokrasi	-		20.998.500,00	KECAMATAN GLENMORE
	7.01.01.2.08.0003	Penyediaan Jasa Peralatan dan Perlengkapan Kantor														
			<i>Jumlah Laporan Penyediaan Jasa Peralatan dan Perlengkapan Kantor yang Disediakan</i>				1 Laporan	4.979.800,00	- Kab. Banyuwangi, Glenmore, Semua Kel/Desa	PENDAPATAN ASLI DAERAH (PAD)	-	PP7 - Peningkatan Ke- tentraman, Ketertiban Umum dan peningkatan kualitas pelayanan publik bagi Masyarakat di Jawa Timur 9. Pemanta- pan Transfo- rmasi Digital dan Reformasi Birokrasi	-		4.979.800,00	KECAMATAN GLENMORE
	7.01.01.2.08.0004	Penyediaan Jasa Pelayanan Umum Kantor														

NO	KODE	URUSAN / BIDANG URUSAN / PROGRAM / KEGIATAN / SUB KEGIATAN	INDIKATOR PROGRAM / KEGIATAN / SUB KEGIATAN	TARGET AKHIR PERIODE RENSTRA OPD	REALISASI CAPAIAN RENJA OPD TAHUN 2022	PRAKIRAAN CAPAIAN TARGET RENJA OPD TAHUN 2023	CAPAIAN KINERJA DAN KERANGKA PENDANAAN					KELOMPOK SASARAN	PRAKIRAAN MAJU RENCANA TAHUN 2025		PERANGKAT DAERAH PENANGGUNG JAWAB	
							TARGET 2024	PAGU INDIKATIF (Rp)	LOKASI	SUMBER DANA	PRIORITAS		TARGET	PAGU INDIKATIF (Rp)		
											NASIONAL					DAERAH
1	2	3	4	5	6	7	8	9	10	11	12	13	14	15	16	17
			<i>Jumlah Laporan Penyediaan Jasa Pelayanan Umum Kantor yang Disediakan</i>				1 Laporan	200.400.000,00	- Kab. Banyuwangi, Glenmore, Semua Kel/Desa	PENDAPATAN ASLI DAERAH (PAD)	-	PP7 - Peningkatan Ke- tentraman, Ketertiban Umum dan peningkatan kualitas pelayanan publik bagi Masyarakat di Jawa Timur 9. Pemanta- pan Transfo- rmasi Digital dan Reformasi Birokrasi	-		200.400.000,00	KECAMATAN GLENMORE
	7.01.01.2.09	Pemeliharaan Barang Milik Daerah Penunjang Urusan Pemerintahan Daerah	<i>Cakupan barang milik daerah penunjang urusan pemerintahan daerah Cakupan barang milik daerah penunjang urusan pemerintahan daerah</i>	100 %			100 % 100 %	9.946.800,00			-	PP7 - Peningkatan Ke- tentraman, Ketertiban Umum dan peningkatan kualitas pelayanan publik bagi Masyarakat di Jawa Timur 9. Pemanta- pan Transfo- rmasi Digital dan Reformasi Birokrasi	-	100 %	9.946.800,00	KECAMATAN GLENMORE
	7.01.01.2.09.0001	Penyediaan Jasa Pemeliharaan, Biaya Pemeliharaan, dan Pajak Kendaraan Perorangan Dinas atau Kendaraan Dinas Jabatan														
			<i>Jumlah Kendaraan Perorangan Dinas atau Kendaraan Dinas Jabatan yang Dipelihara dan dibayarkan Pajaknya</i>				5 Unit	9.946.800,00	- Kab. Banyuwangi, Glenmore, Semua Kel/Desa	PENDAPATAN ASLI DAERAH (PAD)	-	PP7 - Peningkatan Ke- tentraman, Ketertiban Umum dan peningkatan kualitas pelayanan publik bagi Masyarakat di Jawa Timur 9. Pemanta- pan Transfo- rmasi Digital dan Reformasi Birokrasi	-		9.946.800,00	KECAMATAN GLENMORE



NO	KODE	URUSAN / BIDANG URUSAN / PROGRAM / KEGIATAN / SUB KEGIATAN	INDIKATOR PROGRAM / KEGIATAN / SUB KEGIATAN	TARGET AKHIR PERIODE RENSTRA OPD	REALISASI CAPAIAN RENJA OPD TAHUN 2022	PRAKIRAAN CAPAIAN TARGET RENJA OPD TAHUN 2023	CAPAIAN KINERJA DAN KERANGKA PENDANAAN					KELOMPOK SASARAN	PRAKIRAAN MAJU RENCANA TAHUN 2025		PERANGKAT DAERAH PENANGGUNG JAWAB	
							TARGET 2024	PAGU INDIKATIF (Rp)	LOKASI	SUMBER DANA	PRIORITAS		TARGET	PAGU INDIKATIF (Rp)		
											NASIONAL					DAERAH
1	2	3	4	5	6	7	8	9	10	11	12	13	14	15	16	17
2.	7.01.02	PROGRAM PENYELENGGARAAN PEMERINTAHAN DAN PELAYANAN PUBLIK	<i>Persentase sarana prasarana kecamatan dan kelurahan dalam kondisi baik</i> <i>Persentase sarana prasarana kecamatan dan kelurahan dalam kondisi baik</i>	85 % 85 %			82,5 % 82,5 %	159.258.800,00						85 % 85 %	159.258.800,00	
	7.01.02.2.01	Koordinasi Penyelenggaraan Kegiatan Pemerintahan di Tingkat Kecamatan	<i>Cakupan koordinasi penyelenggaraan kegiatan pemerintahan di tingkat kecamatan</i> <i>Cakupan koordinasi penyelenggaraan kegiatan pemerintahan di tingkat kecamatan</i>	100 %			100 % 100 %	149.259.000,00			-	PP7 - Peningkatan Ke- tentraman, Ketertiban Umum dan peningkatan kualitas pelayanan publik bagi Masyarakat di Jawa Timur 9. Pemanta- pan Transfo- rmasi Digital dan Reformasi Birokrasi	-	100 %	149.259.000,00	KECAMATAN GLENMORE
	7.01.02.2.01.0002	Peningkatan Efektifitas Kegiatan Pemerintahan di Tingkat Kecamatan														
			<i>Jumlah Dokumen Peningkatan Efektifitas Kegiatan Pemerintahan di Tingkat Kecamatan</i>				1 Dokumen	149.259.000,00	- Kab. Banyuwangi, Glenmore, Semua Kel/Desa	-	-	PP7 - Peningkatan Ke- tentraman, Ketertiban Umum dan peningkatan kualitas pelayanan publik bagi Masyarakat di Jawa Timur 9. Pemanta- pan Transfo- rmasi Digital dan Reformasi Birokrasi	-		149.259.000,00	KECAMATAN GLENMORE

NO	KODE	URUSAN / BIDANG URUSAN / PROGRAM / KEGIATAN / SUB KEGIATAN	INDIKATOR PROGRAM / KEGIATAN / SUB KEGIATAN	TARGET AKHIR PERIODE RENSTRA OPD	REALISASI CAPAIAN RENJA OPD TAHUN 2022	PRAKIRAAN CAPAIAN TARGET RENJA OPD TAHUN 2023	CAPAIAN KINERJA DAN KERANGKA PENDANAAN						KELOMPOK SASARAN	PRAKIRAAN MAJU RENCANA TAHUN 2025		PERANGKAT DAERAH PENANGGUNG JAWAB
							TARGET 2024	PAGU INDIKATIF (Rp)	LOKASI	SUMBER DANA	PRIORITAS			TARGET	PAGU INDIKATIF (Rp)	
											NASIONAL	DAERAH				
1	2	3	4	5	6	7	8	9	10	11	12	13	14	15	16	17
	7.01.02.2.02	Penyelenggaraan Urusan Pemerintahan yang Tidak Dilaksanakan oleh Unit Kerja Perangkat Daerah yang Ada di Kecamatan	<i>Cakupan penyelenggaraan urusan pemerintahan yang tidak dilaksanakan oleh unit kerja perangkat daerah yang ada di kecamatan</i> <i>Cakupan penyelenggaraan urusan pemerintahan yang tidak dilaksanakan oleh unit kerja perangkat daerah yang ada di kecamatan</i>	100 %			100 % 100 %	9.999.800,00			-	PP7 - Peningkatan Ke tentraman, Ketertiban Umum dan peningkatan kualitas pelayanan publik bagi Masyarakat di Jawa Timur 9. Pemantapan Transfo rmasi Digital dan Reformasi Birokrasi	-	100 %	9.999.800,00	KECAMATAN GLENMORE
	7.01.02.2.02.0001	Perencanaan Kegiatan Pelayanan kepada Masyarakat di Kecamatan														
			<i>Jumlah Dokumen Perencanaan Kegiatan Pelayanan kepada Masyarakat di Kecamatan</i>				1 Dokumen	9.999.800,00	- Kab. Banyuwangi, Glenmore, Semua Kel/Desa	PENDAPATAN ASLI DAERAH (PAD)	-	PP7 - Peningkatan Ke tentraman, Ketertiban Umum dan peningkatan kualitas pelayanan publik bagi Masyarakat di Jawa Timur 9. Pemantapan Transfo rmasi Digital dan Reformasi Birokrasi	-		9.999.800,00	KECAMATAN GLENMORE
3.	7.01.03	<b>PROGRAM PEMBERDAYAAN MASYARAKAT DESA DAN KELURAHAN</b>	<i>Persentase keterlibatan masyarakat dalam kegiatan pembangunan</i> <i>Persentase keterlibatan masyarakat dalam kegiatan pembangunan</i>	30 % 30 %			27 % 27 %	288.856.600,00						30 % 30 %	288.856.600,00	
	7.01.03.2.01	Koordinasi Kegiatan Pemberdayaan Desa	<i>Cakupan koordinasi kegiatan pemberdayaan desa</i> <i>Cakupan koordinasi kegiatan pemberdayaan desa</i>	100 %			100 % 100 %	288.856.600,00			-	PP7 - Peningkatan Ke tentraman, Ketertiban Umum dan peningkatan kualitas pelayanan publik bagi Masyarakat di Jawa Timur 9. Pemantapan Transfo rmasi Digital dan Reformasi Birokrasi	-	100 %	288.856.600,00	KECAMATAN GLENMORE

NO	KODE	URUSAN / BIDANG URUSAN / PROGRAM / KEGIATAN / SUB KEGIATAN	INDIKATOR PROGRAM / KEGIATAN / SUB KEGIATAN	TARGET AKHIR PERIODE RENSTRA OPD	REALISASI CAPAIAN RENJA OPD TAHUN 2022	PRAKIRAAN CAPAIAN TARGET RENJA OPD TAHUN 2023	CAPAIAN KINERJA DAN KERANGKA PENDANAAN						KELOMPOK SASARAN	PRAKIRAAN MAJU RENCANA TAHUN 2025		PERANGKAT DAERAH PENANGGUNG JAWAB
							TARGET 2024	PAGU INDIKATIF (Rp)	LOKASI	SUMBER DANA	PRIORITAS			TARGET	PAGU INDIKATIF (Rp)	
											NASIONAL	DAERAH				
1	2	3	4	5	6	7	8	9	10	11	12	13	14	15	16	17
	7.01.03.2.01.0003	Peningkatan Efektifitas Kegiatan Pemberdayaan Masyarakat di Wilayah Kecamatan														
			<i>Jumlah Laporan Peningkatan Efektivitas Kegiatan Pemberdayaan Masyarakat di Wilayah Kecamatan</i>				1 Laporan	288.856.600,00	- Kab. Banyuwangi, Glenmore, Semua Kel/Desa	PENDAPATAN ASLI DAERAH (PAD)	-	PP7 - Peningkatan Ketertarikan, Ketertiban Umum dan peningkatan kualitas pelayanan publik bagi Masyarakat di Jawa Timur 9. Pemantapan Transformasi Digital dan Reformasi Birokrasi	-		288.856.600,00	KECAMATAN GLENMORE
4.	7.01.04	<b>PROGRAM KOORDINASI KETENTRAMAN DAN KETERTIBAN UMUM</b>	<i>Jumlah pelanggaran Perda dan Perbup di Kecamatan Jumlah pelanggaran Perda dan Perbup di Kecamatan</i>	<b>2 kasus 2 Kasus</b>			<b>2 kasus 2 Kasus</b>	<b>12.550.100,00</b>						<b>2 kasus 2 Kasus</b>	<b>12.550.100,00</b>	
	7.01.04.2.02	Koordinasi Penerapan dan Penegakan Peraturan Daerah dan Peraturan Kepala Daerah	-	100 %			-	12.550.100,00			-	PP7 - Peningkatan Ketertarikan, Ketertiban Umum dan peningkatan kualitas pelayanan publik bagi Masyarakat di Jawa Timur 9. Pemantapan Transformasi Digital dan Reformasi Birokrasi	-	100 %	12.550.100,00	KECAMATAN GLENMORE
	7.01.04.2.02.0001	Koordinasi/Sinergi dengan Perangkat Daerah yang Tugas dan Fungsinya di Bidang Penegakan Peraturan Perundang-Undangan dan/atau Kepolisian Negara Republik Indonesia														
			<i>Jumlah Laporan Koordinasi/Sinergi dengan Perangkat Daerah yang Tugas dan Fungsinya di Bidang Penegakan Peraturan Perundang-Undangan dan/atau Kepolisian Negara Republik Indonesia</i>				1 Laporan	12.550.100,00	- Kab. Banyuwangi, Glenmore, Semua Kel/Desa	PENDAPATAN ASLI DAERAH (PAD)	-	PP7 - Peningkatan Ketertarikan, Ketertiban Umum dan peningkatan kualitas pelayanan publik bagi Masyarakat di Jawa Timur 9. Pemantapan Transformasi Digital dan Reformasi Birokrasi	-		12.550.100,00	KECAMATAN GLENMORE

NO	KODE	URUSAN / BIDANG URUSAN / PROGRAM / KEGIATAN / SUB KEGIATAN	INDIKATOR PROGRAM / KEGIATAN / SUB KEGIATAN	TARGET AKHIR PERIODE RENSTRA OPD	REALISASI CAPAIAN RENJA OPD TAHUN 2022	PRAKIRAAN CAPAIAN TARGET RENJA OPD TAHUN 2023	CAPAIAN KINERJA DAN KERANGKA PENDANAAN					KELOMPOK SASARAN	PRAKIRAAN MAJU RENCANA TAHUN 2025		PERANGKAT DAERAH PENANGGUNG JAWAB	
							TARGET 2024	PAGU INDIKATIF (Rp)	LOKASI	SUMBER DANA	PRIORITAS		TARGET	PAGU INDIKATIF (Rp)		
											NASIONAL					DAERAH
1	2	3	4	5	6	7	8	9	10	11	12	13	14	15	16	17
5.	7.01.06	PROGRAM PEMBINAAN DAN PENGAWASAN PEMERINTAHAN DESA	<i>Persentase laporan keuangan desa yang selesai tepat waktu Persentase laporan keuangan desa yang selesai tepat waktu</i>	90 % 90 %			90 % 90 %	11.867.000,00						90 % 90 %	11.867.000,00	
	7.01.06.2.01	Fasilitasi, Rekomendasi dan Koordinasi Pembinaan dan Pengawasan Pemerintahan Desa	<i>Cakupan fasilitasi, rekomendasi dan koordinasi pembinaan dan pengawasan pemerintahan desa Cakupan fasilitasi, rekomendasi dan koordinasi pembinaan dan pengawasan pemerintahan desa</i>	100 %			100 % 100 %	11.867.000,00			-	PP7 - Peningkatan Ke tentraman, Ketertiban Umum dan peningkatan kualitas pelayanan publik bagi Masyarakat di Jawa Timur 9. Pemantapan Transformasi Digital dan Reformasi Birokrasi	-	100 %	11.867.000,00	KECAMATAN GLENMORE
	7.01.06.2.01.0003	Fasilitasi Pengelolaan Keuangan Desa dan Pendayagunaan Aset Desa														
			<i>Jumlah Dokumen yang Difasilitasi dalam rangka Pengelolaan Keuangan Desa dan Pendayagunaan Aset Desa</i>				1 Dokumen	11.867.000,00	- Kab. Banyuwangi, Glenmore, Semua Kel/Desa	PENDAPATAN ASLI DAERAH (PAD)	-	PP7 - Peningkatan Ke tentraman, Ketertiban Umum dan peningkatan kualitas pelayanan publik bagi Masyarakat di Jawa Timur 9. Pemantapan Transformasi Digital dan Reformasi Birokrasi	-		11.867.000,00	KECAMATAN GLENMORE
		<b>KECAMATAN KALIBARU</b>						<b>3.053.907.094,00</b>							<b>3.053.907.094,00</b>	
	7	<b>UNSUR KEWILAYAHAN</b>						<b>3.053.907.094,00</b>							<b>3.053.907.094,00</b>	
	7.01	<b>KECAMATAN</b>						<b>3.053.907.094,00</b>							<b>3.053.907.094,00</b>	
1.	7.01.01	PROGRAM PENUNJANG URUSAN PEMERINTAHAN DAERAH KABUPATEN/KOTA	<i>Persentase pemenuhan kebutuhan penunjang Perangkat Daerah [deleted] [deleted] Persentase pemenuhan kebutuhan penunjang Perangkat Daerah Persentase pemenuhan kebutuhan penunjang Perangkat Daerah</i>	95 % 95 %			94,5 % 94,5 % 94,5 %	2.467.161.294,00						95 % 95 %	2.467.161.294,00	

NO	KODE	URUSAN / BIDANG URUSAN / PROGRAM / KEGIATAN / SUB KEGIATAN	INDIKATOR PROGRAM / KEGIATAN / SUB KEGIATAN	TARGET AKHIR PERIODE RENSTRA OPD	REALISASI CAPAIAN RENJA OPD TAHUN 2022	PRAKIRAAN CAPAIAN TARGET RENJA OPD TAHUN 2023	CAPAIAN KINERJA DAN KERANGKA PENDANAAN						KELOMPOK SASARAN	PRAKIRAAN MAJU RENCANA TAHUN 2025		PERANGKAT DAERAH PENANGGUNG JAWAB
							TARGET 2024	PAGU INDIKATIF (Rp)	LOKASI	SUMBER DANA	PRIORITAS			TARGET	PAGU INDIKATIF (Rp)	
											NASIONAL	DAERAH				
1	2	3	4	5	6	7	8	9	10	11	12	13	14	15	16	17
	7.01.01.2.01	Perencanaan, Penganggaran, dan Evaluasi Kinerja Perangkat Daerah	-	-			-	2.491.900,00			-	PP7 - Peningkatan Ke- tentraman, Ketertiban Umum dan peningkatan kualitas pelayanan publik bagi Masyarakat di Jawa Timur 9. Pemanta- pan Transfo- rmasi Digital dan Reformasi Birokrasi	-	-	2.491.900,00	KECAMATAN KALIBARU
	7.01.01.2.01.0001	Penyusunan Dokumen Perencanaan Perangkat Daerah														
			<i>Jumlah Dokumen Perencanaan Perangkat Daerah</i>				1 Dokumen	2.491.900,00	- Kab. Banyuwangi, Kalibaru, Semua Kel/Desa	PENDAPATAN ASLI DAERAH (PAD)	-	PP7 - Peningkatan Ke- tentraman, Ketertiban Umum dan peningkatan kualitas pelayanan publik bagi Masyarakat di Jawa Timur 9. Pemanta- pan Transfo- rmasi Digital dan Reformasi Birokrasi	-		2.491.900,00	KECAMATAN KALIBARU
	7.01.01.2.02	Administrasi Keuangan Perangkat Daerah	<i>Cakupan administrasi keuangan perangkat daerah Cakupan administrasi keuangan perangkat daerah</i>	100 %			100 % 100 %	2.120.765.523,00			-	9. Pemanta- pan Transfo- rmasi Digital dan Reformasi Birokrasi	-	100 %	2.120.765.523,00	KECAMATAN KALIBARU
	7.01.01.2.02.0001	Penyediaan Gaji dan Tunjangan ASN														
			<i>Jumlah Orang yang Menerima Gaji dan Tunjangan ASN</i>				120 Orang/bulan	2.120.765.523,00	- Kab. Banyuwangi, Kalibaru, Semua Kel/Desa	PENDAPATAN ASLI DAERAH (PAD)	-	9. Pemanta- pan Transfo- rmasi Digital dan Reformasi Birokrasi	-		2.120.765.523,00	KECAMATAN KALIBARU

NO	KODE	URUSAN / BIDANG URUSAN / PROGRAM / KEGIATAN / SUB KEGIATAN	INDIKATOR PROGRAM / KEGIATAN / SUB KEGIATAN	TARGET AKHIR PERIODE RENSTRA OPD	REALISASI CAPAIAN RENJA OPD TAHUN 2022	PRAKIRAAN CAPAIAN TARGET RENJA OPD TAHUN 2023	CAPAIAN KINERJA DAN KERANGKA PENDANAAN						KELOMPOK SASARAN	PRAKIRAAN MAJU RENCANA TAHUN 2025		PERANGKAT DAERAH PENANGGUNG JAWAB
							TARGET 2024	PAGU INDIKATIF (Rp)	LOKASI	SUMBER DANA	PRIORITAS			TARGET	PAGU INDIKATIF (Rp)	
											NASIONAL	DAERAH				
1	2	3	4	5	6	7	8	9	10	11	12	13	14	15	16	17
	7.01.01.2.06	Administrasi Umum Perangkat Daerah	<i>Cakupan administrasi umum perangkat daerah Cakupan administrasi umum perangkat daerah</i>	100 %			100 % 100 %	143.162.900,00			-	PP7 - Peningkatan Ke- tentraman, Ketertiban Umum dan peningkatan kualitas pelayanan publik bagi Masyarakat di Jawa Timur 9. Pemanta- pan Transfo- rmasi Digital dan Reformasi Birokrasi	-	100 %	143.162.900,00	KECAMATAN KALIBARU
	7.01.01.2.06.0001	Penyediaan Komponen Instalasi Listrik/Penerangan Bangunan Kantor														
			<i>Jumlah Paket Komponen Instalasi Listrik/Penerangan Bangunan Kantor yang Disediakan</i>				1 Paket	7.998.100,00	- Kab. Banyuwangi, Kalibaru, Semua Kel/Desa	PENDAPATAN ASLI DAERAH (PAD)	-	PP7 - Peningkatan Ke- tentraman, Ketertiban Umum dan peningkatan kualitas pelayanan publik bagi Masyarakat di Jawa Timur 9. Pemanta- pan Transfo- rmasi Digital dan Reformasi Birokrasi	-		7.998.100,00	KECAMATAN KALIBARU
	7.01.01.2.06.0002	Penyediaan Peralatan dan Perlengkapan Kantor														
			<i>Jumlah Paket Peralatan dan Perlengkapan Kantor yang Disediakan</i>				1 Paket	23.667.900,00	- Kab. Banyuwangi, Kalibaru, Semua Kel/Desa	PENDAPATAN ASLI DAERAH (PAD)	-	PP7 - Peningkatan Ke- tentraman, Ketertiban Umum dan peningkatan kualitas pelayanan publik bagi Masyarakat di Jawa Timur 9. Pemanta- pan Transfo- rmasi Digital dan Reformasi Birokrasi	-		23.667.900,00	KECAMATAN KALIBARU
	7.01.01.2.06.0003	Penyediaan Peralatan Rumah Tangga														

NO	KODE	URUSAN / BIDANG URUSAN / PROGRAM / KEGIATAN / SUB KEGIATAN	INDIKATOR PROGRAM / KEGIATAN / SUB KEGIATAN	TARGET AKHIR PERIODE RENSTRA OPD	REALISASI CAPAIAN RENJA OPD TAHUN 2022	PRAKIRAAN CAPAIAN TARGET RENJA OPD TAHUN 2023	CAPAIAN KINERJA DAN KERANGKA PENDANAAN					KELOMPOK SASARAN	PRAKIRAAN MAJU RENCANA TAHUN 2025		PERANGKAT DAERAH PENANGGUNG JAWAB	
							TARGET 2024	PAGU INDIKATIF (Rp)	LOKASI	SUMBER DANA	PRIORITAS		TARGET	PAGU INDIKATIF (Rp)		
											NASIONAL					DAERAH
1	2	3	4	5	6	7	8	9	10	11	12	13	14	15	16	17
			<i>Jumlah Paket Peralatan Rumah Tangga yang Disediakan</i>				1 Paket	7.999.800,00	- Kab. Banyuwangi, Kalibaru, Semua Kel/Desa	PENDAPATAN ASLI DAERAH (PAD)	-	PP7 - Peningkatan Ke- tentraman, Ketertiban Umum dan peningkatan kualitas pelayanan publik bagi Masyarakat di Jawa Timur 9. Pemanta- pan Transfo- rmasi Digital dan Reformasi Birokrasi	-		7.999.800,00	KECAMATAN KALIBARU
	7.01.01.2.06.0004	Penyediaan Bahan Logistik Kantor														
			<i>Jumlah Paket Bahan Logistik Kantor yang Disediakan</i>				1 Paket	32.498.200,00	- Kab. Banyuwangi, Kalibaru, Semua Kel/Desa	PENDAPATAN ASLI DAERAH (PAD)	-	PP7 - Peningkatan Ke- tentraman, Ketertiban Umum dan peningkatan kualitas pelayanan publik bagi Masyarakat di Jawa Timur 9. Pemanta- pan Transfo- rmasi Digital dan Reformasi Birokrasi	-		32.498.200,00	KECAMATAN KALIBARU
	7.01.01.2.06.0005	Penyediaan Barang Cetak dan Penggandaan														
			<i>Jumlah Paket Barang Cetakan dan Penggandaan yang Disediakan</i>				1 Paket	5.999.900,00	- Kab. Banyuwangi, Kalibaru, Semua Kel/Desa	PENDAPATAN ASLI DAERAH (PAD)	-	PP7 - Peningkatan Ke- tentraman, Ketertiban Umum dan peningkatan kualitas pelayanan publik bagi Masyarakat di Jawa Timur 9. Pemanta- pan Transfo- rmasi Digital dan Reformasi Birokrasi	-		5.999.900,00	KECAMATAN KALIBARU
	7.01.01.2.06.0009	Penyelenggaraan Rapat Koordinasi dan Konsultasi SKPD														

NO	KODE	URUSAN / BIDANG URUSAN / PROGRAM / KEGIATAN / SUB KEGIATAN	INDIKATOR PROGRAM / KEGIATAN / SUB KEGIATAN	TARGET AKHIR PERIODE RENSTRA OPD	REALISASI CAPAIAN RENJA OPD TAHUN 2022	PRAKIRAAN CAPAIAN TARGET RENJA OPD TAHUN 2023	CAPAIAN KINERJA DAN KERANGKA PENDANAAN						KELOMPOK SASARAN	PRAKIRAAN MAJU RENCANA TAHUN 2025		PERANGKAT DAERAH PENANGGUNG JAWAB
							TARGET 2024	PAGU INDIKATIF (Rp)	LOKASI	SUMBER DANA	PRIORITAS			TARGET	PAGU INDIKATIF (Rp)	
											NASIONAL	DAERAH				
1	2	3	4	5	6	7	8	9	10	11	12	13	14	15	16	17
			<i>Jumlah Laporan Penyelenggaraan Rapat Koordinasi dan Konsultasi SKPD</i>				1 Laporan	64.999.000,00	- Kab. Banyuwangi, Semua Kecamatan, Semua Kel/Desa	PENDAPATAN ASLI DAERAH (PAD)	-	PP7 - Peningkatan Ketertarikan, Ketertiban Umum dan peningkatan kualitas pelayanan publik bagi Masyarakat di Jawa Timur 9. Pemantapan Transformasi Digital dan Reformasi Birokrasi	-		64.999.000,00	KECAMATAN KALIBARU
	7.01.01.2.08	Penyediaan Jasa Penunjang Urusan Pemerintahan Daerah	<i>Cakupan jasa penunjang urusan pemerintahan daerah Cakupan jasa penunjang urusan pemerintahan daerah</i>	100 %			100 % 100 %	170.809.571,00			-	PP7 - Peningkatan Ketertarikan, Ketertiban Umum dan peningkatan kualitas pelayanan publik bagi Masyarakat di Jawa Timur 9. Pemantapan Transformasi Digital dan Reformasi Birokrasi	-	100 %	170.809.571,00	KECAMATAN KALIBARU
	7.01.01.2.08.0001	Penyediaan Jasa Surat Menyurat														
			<i>Jumlah Laporan Penyediaan Jasa Surat Menyurat</i>				1 Laporan	2.000.000,00	- Kab. Banyuwangi, Kalibaru, Semua Kel/Desa	PENDAPATAN ASLI DAERAH (PAD)	-	PP7 - Peningkatan Ketertarikan, Ketertiban Umum dan peningkatan kualitas pelayanan publik bagi Masyarakat di Jawa Timur 9. Pemantapan Transformasi Digital dan Reformasi Birokrasi	-		2.000.000,00	KECAMATAN KALIBARU
	7.01.01.2.08.0002	Penyediaan Jasa Komunikasi, Sumber Daya Air dan Listrik														



NO	KODE	URUSAN / BIDANG URUSAN / PROGRAM / KEGIATAN / SUB KEGIATAN	INDIKATOR PROGRAM / KEGIATAN / SUB KEGIATAN	TARGET AKHIR PERIODE RENSTRA OPD	REALISASI CAPAIAN RENJA OPD TAHUN 2022	PRAKIRAAN CAPAIAN TARGET RENJA OPD TAHUN 2023	CAPAIAN KINERJA DAN KERANGKA PENDANAAN						KELOMPOK SASARAN	PRAKIRAAN MAJU RENCANA TAHUN 2025		PERANGKAT DAERAH PENANGGUNG JAWAB
							TARGET 2024	PAGU INDIKATIF (Rp)	LOKASI	SUMBER DANA	PRIORITAS			TARGET	PAGU INDIKATIF (Rp)	
											NASIONAL	DAERAH				
1	2	3	4	5	6	7	8	9	10	11	12	13	14	15	16	17
			<i>Jumlah Laporan Penyediaan Jasa Komunikasi, Sumber Daya Air dan Listrik yang Disediakan</i>				1 Laporan	20.509.571,00	- Kab. Banyuwangi, Kalibaru, Semua Kel/Desa	PENDAPATAN ASLI DAERAH (PAD)	-	PP7 - Peningkatan Ketertarikan, Ketertiban Umum dan peningkatan kualitas pelayanan publik bagi Masyarakat di Jawa Timur 9. Pemantapan Transformasi Digital dan Reformasi Birokrasi	-		20.509.571,00	KECAMATAN KALIBARU
	7.01.01.2.08.0003	Penyediaan Jasa Peralatan dan Perlengkapan Kantor														
			<i>Jumlah Laporan Penyediaan Jasa Peralatan dan Perlengkapan Kantor yang Disediakan</i>				1 Laporan	5.000.000,00	- Kab. Banyuwangi, Kalibaru, Semua Kel/Desa	PENDAPATAN ASLI DAERAH (PAD)	-	PP7 - Peningkatan Ketertarikan, Ketertiban Umum dan peningkatan kualitas pelayanan publik bagi Masyarakat di Jawa Timur 9. Pemantapan Transformasi Digital dan Reformasi Birokrasi	-		5.000.000,00	KECAMATAN KALIBARU
	7.01.01.2.08.0004	Penyediaan Jasa Pelayanan Umum Kantor														
			<i>Jumlah Laporan Penyediaan Jasa Pelayanan Umum Kantor yang Disediakan</i>				1 Laporan	143.300.000,00	- Kab. Banyuwangi, Kalibaru, Semua Kel/Desa	PENDAPATAN ASLI DAERAH (PAD)	-	PP7 - Peningkatan Ketertarikan, Ketertiban Umum dan peningkatan kualitas pelayanan publik bagi Masyarakat di Jawa Timur 9. Pemantapan Transformasi Digital dan Reformasi Birokrasi	-		143.300.000,00	KECAMATAN KALIBARU

NO	KODE	URUSAN / BIDANG URUSAN / PROGRAM / KEGIATAN / SUB KEGIATAN	INDIKATOR PROGRAM / KEGIATAN / SUB KEGIATAN	TARGET AKHIR PERIODE RENSTRA OPD	REALISASI CAPAIAN RENJA OPD TAHUN 2022	PRAKIRAAN CAPAIAN TARGET RENJA OPD TAHUN 2023	CAPAIAN KINERJA DAN KERANGKA PENDANAAN						KELOMPOK SASARAN	PRAKIRAAN MAJU RENCANA TAHUN 2025		PERANGKAT DAERAH PENANGGUNG JAWAB
							TARGET 2024	PAGU INDIKATIF (Rp)	LOKASI	SUMBER DANA	PRIORITAS			TARGET	PAGU INDIKATIF (Rp)	
											NASIONAL	DAERAH				
1	2	3	4	5	6	7	8	9	10	11	12	13	14	15	16	17
	7.01.01.2.09	Pemeliharaan Barang Milik Daerah Penunjang Urusan Pemerintahan Daerah	<i>Cakupan barang milik daerah penunjang urusan pemerintahan daerah Cakupan barang milik daerah penunjang urusan pemerintahan daerah</i>	100 %			100 % 100 %	29.931.400,00			-	PP7 - Peningkatan Ketertarikan, Ketertiban Umum dan peningkatan kualitas pelayanan publik bagi Masyarakat di Jawa Timur 9. Pemantapan Transformasi Digital dan Reformasi Birokrasi	-	100 %	29.931.400,00	KECAMATAN KALIBARU
	7.01.01.2.09.0002	Penyediaan Jasa Pemeliharaan, Biaya Pemeliharaan, Pajak dan Perizinan Kendaraan Dinas Operasional atau Lapangan														
			<i>Jumlah Kendaraan Dinas Operasional atau Lapangan yang Dipelihara dan dibayarkan Pajak dan Perizinannya</i>				5 Unit	19.965.400,00	- Kab. Banyuwangi, Kalibaru, Semua Kel/Desa	PENDAPATAN ASLI DAERAH (PAD)	-	PP7 - Peningkatan Ketertarikan, Ketertiban Umum dan peningkatan kualitas pelayanan publik bagi Masyarakat di Jawa Timur 9. Pemantapan Transformasi Digital dan Reformasi Birokrasi	-		19.965.400,00	KECAMATAN KALIBARU
	7.01.01.2.09.0006	Pemeliharaan Peralatan dan Mesin Lainnya														
			<i>Jumlah Peralatan dan Mesin Lainnya yang Dipelihara</i>				25 Unit	9.966.000,00	- Kab. Banyuwangi, Kalibaru, Semua Kel/Desa	PENDAPATAN ASLI DAERAH (PAD)	-	PP7 - Peningkatan Ketertarikan, Ketertiban Umum dan peningkatan kualitas pelayanan publik bagi Masyarakat di Jawa Timur 9. Pemantapan Transformasi Digital dan Reformasi Birokrasi	-		9.966.000,00	KECAMATAN KALIBARU

NO	KODE	URUSAN / BIDANG URUSAN / PROGRAM / KEGIATAN / SUB KEGIATAN	INDIKATOR PROGRAM / KEGIATAN / SUB KEGIATAN	TARGET AKHIR PERIODE RENSTRA OPD	REALISASI CAPAIAN RENJA OPD TAHUN 2022	PRAKIRAAN CAPAIAN TARGET RENJA OPD TAHUN 2023	CAPAIAN KINERJA DAN KERANGKA PENDANAAN					KELOMPOK SASARAN	PRAKIRAAN MAJU RENCANA TAHUN 2025		PERANGKAT DAERAH PENANGGUNG JAWAB	
							TARGET 2024	PAGU INDIKATIF (Rp)	LOKASI	SUMBER DANA	PRIORITAS		TARGET	PAGU INDIKATIF (Rp)		
											NASIONAL					DAERAH
1	2	3	4	5	6	7	8	9	10	11	12	13	14	15	16	17
2.	7.01.02	PROGRAM PENYELENGGARAAN PEMERINTAHAN DAN PELAYANAN PUBLIK	<i>Persentase sarana prasarana kecamatan dan kelurahan dalam kondisi baik</i> <i>Persentase sarana prasarana kecamatan dan kelurahan dalam kondisi baik</i>	85 % 85 %			82,5 % 82,5 %	159.276.900,00						85 % 85 %	159.276.900,00	
	7.01.02.2.01	Koordinasi Penyelenggaraan Kegiatan Pemerintahan di Tingkat Kecamatan	<i>Cakupan koordinasi penyelenggaraan kegiatan pemerintahan di tingkat kecamatan</i> <i>Cakupan koordinasi penyelenggaraan kegiatan pemerintahan di tingkat kecamatan</i>	100 %			100 % 100 %	149.276.900,00			-	PP7 - Peningkatan Ke- tentraman, Ketertiban Umum dan peningkatan kualitas pelayanan publik bagi Masyarakat di Jawa Timur 9. Pemanta- pan Transfo- rmasi Digital dan Reformasi Birokrasi	-	100 %	149.276.900,00	KECAMATAN KALIBARU
	7.01.02.2.01.0002	Peningkatan Efektifitas Kegiatan Pemerintahan di Tingkat Kecamatan														
			<i>Jumlah Dokumen Peningkatan Efektifitas Kegiatan Pemerintahan di Tingkat Kecamatan</i>				1 Dokumen	149.276.900,00	- Kab. Banyuwangi, Kalibaru, Semua Kel/Desa	PENDAPATAN ASLI DAERAH (PAD)	-	PP7 - Peningkatan Ke- tentraman, Ketertiban Umum dan peningkatan kualitas pelayanan publik bagi Masyarakat di Jawa Timur 9. Pemanta- pan Transfo- rmasi Digital dan Reformasi Birokrasi	-		149.276.900,00	KECAMATAN KALIBARU

NO	KODE	URUSAN / BIDANG URUSAN / PROGRAM / KEGIATAN / SUB KEGIATAN	INDIKATOR PROGRAM / KEGIATAN / SUB KEGIATAN	TARGET AKHIR PERIODE RENSTRA OPD	REALISASI CAPAIAN RENJA OPD TAHUN 2022	PRAKIRAAN CAPAIAN TARGET RENJA OPD TAHUN 2023	CAPAIAN KINERJA DAN KERANGKA PENDANAAN						KELOMPOK SASARAN	PRAKIRAAN MAJU RENCANA TAHUN 2025		PERANGKAT DAERAH PENANGGUNG JAWAB
							TARGET 2024	PAGU INDIKATIF (Rp)	LOKASI	SUMBER DANA	PRIORITAS			TARGET	PAGU INDIKATIF (Rp)	
											NASIONAL	DAERAH				
1	2	3	4	5	6	7	8	9	10	11	12	13	14	15	16	17
	7.01.02.2.02	Penyelenggaraan Urusan Pemerintahan yang Tidak Dilaksanakan oleh Unit Kerja Perangkat Daerah yang Ada di Kecamatan	<i>Cakupan penyelenggaraan urusan pemerintahan yang tidak dilaksanakan oleh unit kerja perangkat daerah yang ada di kecamatan</i> <i>Cakupan penyelenggaraan urusan pemerintahan yang tidak dilaksanakan oleh unit kerja perangkat daerah yang ada di kecamatan</i>	100 %			100 % 100 %	10.000.000,00			-	PP7 - Peningkatan Ketertarikan, Ketertiban Umum dan peningkatan kualitas pelayanan publik bagi Masyarakat di Jawa Timur 9. Pemantapan Transformasi Digital dan Reformasi Birokrasi	-	100 %	10.000.000,00	KECAMATAN KALIBARU
	7.01.02.2.02.0001	Perencanaan Kegiatan Pelayanan kepada Masyarakat di Kecamatan														
			<i>Jumlah Dokumen Perencanaan Kegiatan Pelayanan kepada Masyarakat di Kecamatan</i>				1 Dokumen	10.000.000,00	- Kab. Banyuwangi, Kalibaru, Semua Kel/Desa	PENDAPATAN ASLI DAERAH (PAD)	-	PP7 - Peningkatan Ketertarikan, Ketertiban Umum dan peningkatan kualitas pelayanan publik bagi Masyarakat di Jawa Timur 9. Pemantapan Transformasi Digital dan Reformasi Birokrasi	-		10.000.000,00	KECAMATAN KALIBARU
3.	7.01.03	<b>PROGRAM PEMBERDAYAAN MASYARAKAT DESA DAN KELURAHAN</b>	<b><i>Persentase keterlibatan masyarakat dalam kegiatan pembangunan</i></b> <b><i>Persentase keterlibatan masyarakat dalam kegiatan pembangunan</i></b>	30 % 30 %			27 % 27 %	403.055.700,00						30 % 30 %	403.055.700,00	
	7.01.03.2.01	Koordinasi Kegiatan Pemberdayaan Desa	<i>Cakupan koordinasi kegiatan pemberdayaan desa</i> <i>Cakupan koordinasi kegiatan pemberdayaan desa</i>	100 %			100 % 100 %	403.055.700,00			-	PP7 - Peningkatan Ketertarikan, Ketertiban Umum dan peningkatan kualitas pelayanan publik bagi Masyarakat di Jawa Timur 9. Pemantapan Transformasi Digital dan Reformasi Birokrasi	-	100 %	403.055.700,00	KECAMATAN KALIBARU

NO	KODE	URUSAN / BIDANG URUSAN / PROGRAM / KEGIATAN / SUB KEGIATAN	INDIKATOR PROGRAM / KEGIATAN / SUB KEGIATAN	TARGET AKHIR PERIODE RENSTRA OPD	REALISASI CAPAIAN RENJA OPD TAHUN 2022	PRAKIRAAN CAPAIAN TARGET RENJA OPD TAHUN 2023	CAPAIAN KINERJA DAN KERANGKA PENDANAAN					KELOMPOK SASARAN	PRAKIRAAN MAJU RENCANA TAHUN 2025		PERANGKAT DAERAH PENANGGUNG JAWAB	
							TARGET 2024	PAGU INDIKATIF (Rp)	LOKASI	SUMBER DANA	PRIORITAS		TARGET	PAGU INDIKATIF (Rp)		
											NASIONAL					DAERAH
1	2	3	4	5	6	7	8	9	10	11	12	13	14	15	16	17
	7.01.03.2.01.0003	Peningkatan Efektifitas Kegiatan Pemberdayaan Masyarakat di Wilayah Kecamatan														
			<i>Jumlah Laporan Peningkatan Efektivitas Kegiatan Pemberdayaan Masyarakat di Wilayah Kecamatan</i>				1 Laporan	403.055.700,00	- Kab. Banyuwangi, Kalibaru, Semua Kel/Desa	PENDAPATAN ASLI DAERAH (PAD)	-	PP7 - Peningkatan Ketentraman, Ketertiban Umum dan peningkatan kualitas pelayanan publik bagi Masyarakat di Jawa Timur 9. Pemantapan Transformasi Digital dan Reformasi Birokrasi	-		403.055.700,00	KECAMATAN KALIBARU
4.	7.01.04	<b>PROGRAM KOORDINASI KETENTRAMAN DAN KETERTIBAN UMUM</b>	<i>Jumlah pelanggaran Perda dan Perbup di Kecamatan Jumlah pelanggaran Perda dan Perbup di Kecamatan</i>	2 Kasus 2 kasus			2 kasus 2 Kasus	12.548.400,00						2 Kasus 2 kasus	12.548.400,00	
	7.01.04.2.02	Koordinasi Penerapan dan Penegakan Peraturan Daerah dan Peraturan Kepala Daerah	-	100 %			-	12.548.400,00			-	PP7 - Peningkatan Ketentraman, Ketertiban Umum dan peningkatan kualitas pelayanan publik bagi Masyarakat di Jawa Timur 9. Pemantapan Transformasi Digital dan Reformasi Birokrasi	-	100 %	12.548.400,00	KECAMATAN KALIBARU
	7.01.04.2.02.0001	Koordinasi/Sinergi dengan Perangkat Daerah yang Tugas dan Fungsinya di Bidang Penegakan Peraturan Perundang-Undangan dan/atau Kepolisian Negara Republik Indonesia														
			<i>Jumlah Laporan Koordinasi/Sinergi dengan Perangkat Daerah yang Tugas dan Fungsinya di Bidang Penegakan Peraturan Perundang-Undangan dan/atau Kepolisian Negara Republik Indonesia</i>				1 Laporan	12.548.400,00	- Kab. Banyuwangi, Kalibaru, Semua Kel/Desa	PENDAPATAN ASLI DAERAH (PAD)	-	PP7 - Peningkatan Ketentraman, Ketertiban Umum dan peningkatan kualitas pelayanan publik bagi Masyarakat di Jawa Timur 9. Pemantapan Transformasi Digital dan Reformasi Birokrasi	-		12.548.400,00	KECAMATAN KALIBARU

NO	KODE	URUSAN / BIDANG URUSAN / PROGRAM / KEGIATAN / SUB KEGIATAN	INDIKATOR PROGRAM / KEGIATAN / SUB KEGIATAN	TARGET AKHIR PERIODE RENSTRA OPD	REALISASI CAPAIAN RENJA OPD TAHUN 2022	PRAKIRAAN CAPAIAN TARGET RENJA OPD TAHUN 2023	CAPAIAN KINERJA DAN KERANGKA PENDANAAN						KELOMPOK SASARAN	PRAKIRAAN MAJU RENCANA TAHUN 2025		PERANGKAT DAERAH PENANGGUNG JAWAB
							TARGET 2024	PAGU INDIKATIF (Rp)	LOKASI	SUMBER DANA	PRIORITAS			TARGET	PAGU INDIKATIF (Rp)	
											NASIONAL	DAERAH				
1	2	3	4	5	6	7	8	9	10	11	12	13	14	15	16	17
5.	7.01.06	PROGRAM PEMBINAAN DAN PENGAWASAN PEMERINTAHAN DESA	<i>Persentase laporan keuangan desa yang selesai tepat waktu Persentase laporan keuangan desa yang selesai tepat waktu</i>	90 % 90 %			90 % 90 %	11.864.800,00						90 % 90 %	11.864.800,00	
	7.01.06.2.01	Fasilitasi, Rekomendasi dan Koordinasi Pembinaan dan Pengawasan Pemerintahan Desa	<i>Cakupan fasilitasi, rekomendasi dan koordinasi pembinaan dan pengawasan pemerintahan desa Cakupan fasilitasi, rekomendasi dan koordinasi pembinaan dan pengawasan pemerintahan desa</i>	100 %			100 % 100 %	11.864.800,00			-	PP7 - Peningkatan Ke tentraman, Ketertiban Umum dan peningkatan kualitas pelayanan publik bagi Masyarakat di Jawa Timur 9. Pemantapan Transformasi Digital dan Reformasi Birokrasi	-	100 %	11.864.800,00	KECAMATAN KALIBARU
	7.01.06.2.01.0003	Fasilitasi Pengelolaan Keuangan Desa dan Pendayagunaan Aset Desa														
			<i>Jumlah Dokumen yang Difasilitasi dalam rangka Pengelolaan Keuangan Desa dan Pendayagunaan Aset Desa</i>				1 Dokumen	11.864.800,00	- Kab. Banyuwangi, Kalibaru, Semua Kel/Desa	PENDAPATAN ASLI DAERAH (PAD)	-	PP7 - Peningkatan Ke tentraman, Ketertiban Umum dan peningkatan kualitas pelayanan publik bagi Masyarakat di Jawa Timur 9. Pemantapan Transformasi Digital dan Reformasi Birokrasi	-		11.864.800,00	KECAMATAN KALIBARU
		<b>KECAMATAN BLIMBINGSARI</b>						<b>3.204.051.424,00</b>							<b>3.204.051.424,00</b>	
	7	<b>UNSUR KEWILAYAHAN</b>						<b>3.204.051.424,00</b>							<b>3.204.051.424,00</b>	
	7.01	<b>KECAMATAN</b>						<b>3.204.051.424,00</b>							<b>3.204.051.424,00</b>	
1.	7.01.01	PROGRAM PENUNJANG URUSAN PEMERINTAHAN DAERAH KABUPATEN/KOTA	<i>Persentase pemenuhan kebutuhan penunjang Perangkat Daerah Persentase pemenuhan kebutuhan penunjang Perangkat Daerah</i>	95 %			94,5 % 94,5 %	2.512.017.086,00						95 %	2.512.017.086,00	

NO	KODE	URUSAN / BIDANG URUSAN / PROGRAM / KEGIATAN / SUB KEGIATAN	INDIKATOR PROGRAM / KEGIATAN / SUB KEGIATAN	TARGET AKHIR PERIODE RENSTRA OPD	REALISASI CAPAIAN RENJA OPD TAHUN 2022	PRAKIRAAN CAPAIAN TARGET RENJA OPD TAHUN 2023	CAPAIAN KINERJA DAN KERANGKA PENDANAAN						KELOMPOK SASARAN	PRAKIRAAN MAJU RENCANA TAHUN 2025		PERANGKAT DAERAH PENANGGUNG JAWAB
							TARGET 2024	PAGU INDIKATIF (Rp)	LOKASI	SUMBER DANA	PRIORITAS			TARGET	PAGU INDIKATIF (Rp)	
											NASIONAL	DAERAH				
1	2	3	4	5	6	7	8	9	10	11	12	13	14	15	16	17
	7.01.01.2.01	Perencanaan, Penganggaran, dan Evaluasi Kinerja Perangkat Daerah	-	-			-	2.500.000,00			-	PP7 - Peningkatan Ke- tentraman, Ketertiban Umum dan peningkatan kualitas pelayanan publik bagi Masyarakat di Jawa Timur 9. Pemanta- pan Transfo- rmasi Digital dan Reformasi Birokrasi	-	-	2.500.000,00	KECAMATAN BLIMBINGSARI
	7.01.01.2.01.0001	Penyusunan Dokumen Perencanaan Perangkat Daerah														
			<i>Jumlah Dokumen Perencanaan Perangkat Daerah</i>				1 Dokumen	2.500.000,00	- Kab. Banyuwangi, Blimbingsari, Semua Kel/Desa	PENDAPATAN ASLI DAERAH (PAD)	-	PP7 - Peningkatan Ke- tentraman, Ketertiban Umum dan peningkatan kualitas pelayanan publik bagi Masyarakat di Jawa Timur 9. Pemanta- pan Transfo- rmasi Digital dan Reformasi Birokrasi	-		2.500.000,00	KECAMATAN BLIMBINGSARI
	7.01.01.2.02	Administrasi Keuangan Perangkat Daerah	<i>Cakupan administrasi keuangan perangkat daerah Cakupan administrasi keuangan perangkat daerah</i>	100 %			100 % 100 %	2.186.218.034,00			-	PP7 - Peningkatan Ke- tentraman, Ketertiban Umum dan peningkatan kualitas pelayanan publik bagi Masyarakat di Jawa Timur 9. Pemanta- pan Transfo- rmasi Digital dan Reformasi Birokrasi	-	100 %	2.186.218.034,00	KECAMATAN BLIMBINGSARI
	7.01.01.2.02.0001	Penyediaan Gaji dan Tunjangan ASN														

NO	KODE	URUSAN / BIDANG URUSAN / PROGRAM / KEGIATAN / SUB KEGIATAN	INDIKATOR PROGRAM / KEGIATAN / SUB KEGIATAN	TARGET AKHIR PERIODE RENSTRA OPD	REALISASI CAPAIAN RENJA OPD TAHUN 2022	PRAKIRAAN CAPAIAN TARGET RENJA OPD TAHUN 2023	CAPAIAN KINERJA DAN KERANGKA PENDANAAN					KELOMPOK SASARAN	PRAKIRAAN MAJU RENCANA TAHUN 2025		PERANGKAT DAERAH PENANGGUNG JAWAB	
							TARGET 2024	PAGU INDIKATIF (Rp)	LOKASI	SUMBER DANA	PRIORITAS		TARGET	PAGU INDIKATIF (Rp)		
											NASIONAL					DAERAH
1	2	3	4	5	6	7	8	9	10	11	12	13	14	15	16	17
			<i>Jumlah Orang yang Menerima Gaji dan Tunjangan ASN</i>				120 Orang/bulan	2.186.218.034,00	- Kab. Banyuwangi, Blimbingsari, Semua Kel/Desa	PENDAPATAN ASLI DAERAH (PAD)	-	PP7 - Peningkatan Ke tentraman, Ketertiban Umum dan peningkata n kualitas pelayanan publik bagi Masyarakat di Jawa Timur 9. Pemanta pan Transfo rmasi Digital dan Reformasi Birokrasi	-		2.186.218.034,00	KECAMATAN BLIMBINGSARI
	7.01.01.2.06	Administrasi Umum Perangkat Daerah	<i>Cakupan administrasi umum perangkat daerah Cakupan administrasi umum perangkat daerah</i>	100 %			100 % 100 %	146.000.000,00			-	PP7 - Peningkatan Ke tentraman, Ketertiban Umum dan peningkata n kualitas pelayanan publik bagi Masyarakat di Jawa Timur 9. Pemanta pan Transfo rmasi Digital dan Reformasi Birokrasi	-	100 %	146.000.000,00	KECAMATAN BLIMBINGSARI
	7.01.01.2.06.0001	Penyediaan Komponen Instalasi Listrik/Penerangan Bangunan Kantor														
			<i>Jumlah Paket Komponen Instalasi Listrik/Penerangan Bangunan Kantor yang Disediakan</i>				1 Paket	8.000.000,00	- Kab. Banyuwangi, Blimbingsari, Semua Kel/Desa	PENDAPATAN ASLI DAERAH (PAD)	-	PP7 - Peningkatan Ke tentraman, Ketertiban Umum dan peningkata n kualitas pelayanan publik bagi Masyarakat di Jawa Timur 9. Pemanta pan Transfo rmasi Digital dan Reformasi Birokrasi	-		8.000.000,00	KECAMATAN BLIMBINGSARI
	7.01.01.2.06.0002	Penyediaan Peralatan dan Perlengkapan Kantor														



NO	KODE	URUSAN / BIDANG URUSAN / PROGRAM / KEGIATAN / SUB KEGIATAN	INDIKATOR PROGRAM / KEGIATAN / SUB KEGIATAN	TARGET AKHIR PERIODE RENSTRA OPD	REALISASI CAPAIAN RENJA OPD TAHUN 2022	PRAKIRAAN CAPAIAN TARGET RENJA OPD TAHUN 2023	CAPAIAN KINERJA DAN KERANGKA PENDANAAN					KELOMPOK SASARAN	PRAKIRAAN MAJU RENCANA TAHUN 2025		PERANGKAT DAERAH PENANGGUNG JAWAB	
							TARGET 2024	PAGU INDIKATIF (Rp)	LOKASI	SUMBER DANA	PRIORITAS		TARGET	PAGU INDIKATIF (Rp)		
											NASIONAL					DAERAH
1	2	3	4	5	6	7	8	9	10	11	12	13	14	15	16	17
			<i>Jumlah Paket Peralatan dan Perlengkapan Kantor yang Disediakan</i>				1 Paket	39.000.000,00	- Kab. Banyuwangi, Blimbingsari, Semua Kel/Desa	PENDAPATAN ASLI DAERAH (PAD)	-	PP7 - Peningkatan Ketertarikan, Ketertiban Umum dan peningkatan kualitas pelayanan publik bagi Masyarakat di Jawa Timur 9. Pemantapan Transformasi Digital dan Reformasi Birokrasi	-		39.000.000,00	KECAMATAN BLIMBINGSARI
	7.01.01.2.06.0003	Penyediaan Peralatan Rumah Tangga														
			<i>Jumlah Paket Peralatan Rumah Tangga yang Disediakan</i>				1 Paket	8.000.000,00	- Kab. Banyuwangi, Blimbingsari, Semua Kel/Desa	PENDAPATAN ASLI DAERAH (PAD)	-	PP7 - Peningkatan Ketertarikan, Ketertiban Umum dan peningkatan kualitas pelayanan publik bagi Masyarakat di Jawa Timur 9. Pemantapan Transformasi Digital dan Reformasi Birokrasi	-		8.000.000,00	KECAMATAN BLIMBINGSARI
	7.01.01.2.06.0004	Penyediaan Bahan Logistik Kantor														
			<i>Jumlah Paket Bahan Logistik Kantor yang Disediakan</i>				1 Paket	20.000.000,00	- Kab. Banyuwangi, Blimbingsari, Semua Kel/Desa	PENDAPATAN ASLI DAERAH (PAD)	-	PP7 - Peningkatan Ketertarikan, Ketertiban Umum dan peningkatan kualitas pelayanan publik bagi Masyarakat di Jawa Timur 9. Pemantapan Transformasi Digital dan Reformasi Birokrasi	-		20.000.000,00	KECAMATAN BLIMBINGSARI
	7.01.01.2.06.0005	Penyediaan Barang Cetak dan Penggandaan														

NO	KODE	URUSAN / BIDANG URUSAN / PROGRAM / KEGIATAN / SUB KEGIATAN	INDIKATOR PROGRAM / KEGIATAN / SUB KEGIATAN	TARGET AKHIR PERIODE RENSTRA OPD	REALISASI CAPAIAN RENJA OPD TAHUN 2022	PRAKIRAAN CAPAIAN TARGET RENJA OPD TAHUN 2023	CAPAIAN KINERJA DAN KERANGKA PENDANAAN					KELOMPOK SASARAN	PRAKIRAAN MAJU RENCANA TAHUN 2025		PERANGKAT DAERAH PENANGGUNG JAWAB	
							TARGET 2024	PAGU INDIKATIF (Rp)	LOKASI	SUMBER DANA	PRIORITAS		TARGET	PAGU INDIKATIF (Rp)		
											NASIONAL					DAERAH
1	2	3	4	5	6	7	8	9	10	11	12	13	14	15	16	17
			<i>Jumlah Paket Barang Cetak dan Penggandaan yang Disediakan</i>				1 Paket	6.000.000,00	- Kab. Banyuwangi, Blimbingsari, Semua Kel/Desa	PENDAPATAN ASLI DAERAH (PAD)	-	PP7 - Peningkatan Ke tentraman, Ketertiban Umum dan peningkatan kualitas pelayanan publik bagi Masyarakat di Jawa Timur 9. Pemantapan Transformasi Digital dan Reformasi Birokrasi	-		6.000.000,00	KECAMATAN BLIMBINGSARI
	7.01.01.2.06.0009	Penyelenggaraan Rapat Koordinasi dan Konsultasi SKPD														
			<i>Jumlah Laporan Penyelenggaraan Rapat Koordinasi dan Konsultasi SKPD</i>				2 Laporan	65.000.000,00	- Kab. Banyuwangi, Blimbingsari, Semua Kel/Desa	PENDAPATAN ASLI DAERAH (PAD)	-	PP7 - Peningkatan Ke tentraman, Ketertiban Umum dan peningkatan kualitas pelayanan publik bagi Masyarakat di Jawa Timur 9. Pemantapan Transformasi Digital dan Reformasi Birokrasi	-		65.000.000,00	KECAMATAN BLIMBINGSARI
	7.01.01.2.08	Penyediaan Jasa Penunjang Urusan Pemerintahan Daerah	<i>Cakupan jasa penunjang urusan pemerintahan daerah Cakupan jasa penunjang urusan pemerintahan daerah</i>	100 %			100 % 100 %	157.299.052,00			-	PP7 - Peningkatan Ke tentraman, Ketertiban Umum dan peningkatan kualitas pelayanan publik bagi Masyarakat di Jawa Timur 9. Pemantapan Transformasi Digital dan Reformasi Birokrasi	-	100 %	157.299.052,00	KECAMATAN BLIMBINGSARI
	7.01.01.2.08.0001	Penyediaan Jasa Surat Menyurat														

NO	KODE	URUSAN / BIDANG URUSAN / PROGRAM / KEGIATAN / SUB KEGIATAN	INDIKATOR PROGRAM / KEGIATAN / SUB KEGIATAN	TARGET AKHIR PERIODE RENSTRA OPD	REALISASI CAPAIAN RENJA OPD TAHUN 2022	PRAKIRAAN CAPAIAN TARGET RENJA OPD TAHUN 2023	CAPAIAN KINERJA DAN KERANGKA PENDANAAN					KELOMPOK SASARAN	PRAKIRAAN MAJU RENCANA TAHUN 2025		PERANGKAT DAERAH PENANGGUNG JAWAB	
							TARGET 2024	PAGU INDIKATIF (Rp)	LOKASI	SUMBER DANA	PRIORITAS		TARGET	PAGU INDIKATIF (Rp)		
											NASIONAL					DAERAH
1	2	3	4	5	6	7	8	9	10	11	12	13	14	15	16	17
			<i>Jumlah Laporan Penyediaan Jasa Surat Menyurat</i>				1 Laporan	2.000.000,00	- Kab. Banyuwangi, Blimbingsari, Semua Kel/Desa	PENDAPATAN ASLI DAERAH (PAD)	-	PP7 - Peningkatan Ke- tentraman, Ketertiban Umum dan peningkatan kualitas pelayanan publik bagi Masyarakat di Jawa Timur 9. Pemanta- pan Transfo- rmasi Digital dan Reformasi Birokrasi	-		2.000.000,00	KECAMATAN BLIMBINGSARI
	7.01.01.2.08.0002	Penyediaan Jasa Komunikasi, Sumber Daya Air dan Listrik														
			<i>Jumlah Laporan Penyediaan Jasa Komunikasi, Sumber Daya Air dan Listrik yang Disediakan</i>				1 Laporan	29.099.052,00	- Kab. Banyuwangi, Blimbingsari, Semua Kel/Desa	PENDAPATAN ASLI DAERAH (PAD)	-	PP7 - Peningkatan Ke- tentraman, Ketertiban Umum dan peningkatan kualitas pelayanan publik bagi Masyarakat di Jawa Timur 9. Pemanta- pan Transfo- rmasi Digital dan Reformasi Birokrasi	-		29.099.052,00	KECAMATAN BLIMBINGSARI
	7.01.01.2.08.0003	Penyediaan Jasa Peralatan dan Perlengkapan Kantor														
			<i>Jumlah Laporan Penyediaan Jasa Peralatan dan Perlengkapan Kantor yang Disediakan</i>				1 Laporan	5.000.000,00	- Kab. Banyuwangi, Blimbingsari, Semua Kel/Desa	PENDAPATAN ASLI DAERAH (PAD)	-	PP7 - Peningkatan Ke- tentraman, Ketertiban Umum dan peningkatan kualitas pelayanan publik bagi Masyarakat di Jawa Timur 9. Pemanta- pan Transfo- rmasi Digital dan Reformasi Birokrasi	-		5.000.000,00	KECAMATAN BLIMBINGSARI
	7.01.01.2.08.0004	Penyediaan Jasa Pelayanan Umum Kantor														

NO	KODE	URUSAN / BIDANG URUSAN / PROGRAM / KEGIATAN / SUB KEGIATAN	INDIKATOR PROGRAM / KEGIATAN / SUB KEGIATAN	TARGET AKHIR PERIODE RENSTRA OPD	REALISASI CAPAIAN RENJA OPD TAHUN 2022	PRAKIRAAN CAPAIAN TARGET RENJA OPD TAHUN 2023	CAPAIAN KINERJA DAN KERANGKA PENDANAAN						KELOMPOK SASARAN	PRAKIRAAN MAJU RENCANA TAHUN 2025		PERANGKAT DAERAH PENANGGUNG JAWAB
							TARGET 2024	PAGU INDIKATIF (Rp)	LOKASI	SUMBER DANA	PRIORITAS			TARGET	PAGU INDIKATIF (Rp)	
											NASIONAL	DAERAH				
1	2	3	4	5	6	7	8	9	10	11	12	13	14	15	16	17
			<i>Jumlah Laporan Penyediaan Jasa Pelayanan Umum Kantor yang Disediakan</i>				1 Laporan	121.200.000,00	- Kab. Banyuwangi, Blimbingsari, Semua Kel/Desa	PENDAPATAN ASLI DAERAH (PAD)	-	PP7 - Peningkatan Ke- tentraman, Ketertiban Umum dan peningkatan kualitas pelayanan publik bagi Masyarakat di Jawa Timur 9. Pemanta- pan Transfo- rmasi Digital dan Reformasi Birokrasi	-		121.200.000,00	KECAMATAN BLIMBINGSARI
	7.01.01.2.09	Pemeliharaan Barang Milik Daerah Penunjang Urusan Pemerintahan Daerah	<i>Cakupan Barang Milik Daerah Penunjang Urusan Pemerintahan Daerah Cakupan Barang Milik Daerah Penunjang Urusan Pemerintahan Daerah</i>	100 %			100 % 100 %	20.000.000,00			-	PP7 - Peningkatan Ke- tentraman, Ketertiban Umum dan peningkatan kualitas pelayanan publik bagi Masyarakat di Jawa Timur 9. Pemanta- pan Transfo- rmasi Digital dan Reformasi Birokrasi	-	100 %	20.000.000,00	KECAMATAN BLIMBINGSARI
	7.01.01.2.09.0001	Penyediaan Jasa Pemeliharaan, Biaya Pemeliharaan, dan Pajak Kendaraan Perorangan Dinas atau Kendaraan Dinas Jabatan														
			<i>Jumlah Kendaraan Perorangan Dinas atau Kendaraan Dinas Jabatan yang Dipelihara dan dibayarkan Pajaknya</i>				5 Unit	20.000.000,00	- Kab. Banyuwangi, Blimbingsari, Semua Kel/Desa	PENDAPATAN ASLI DAERAH (PAD)	-	PP7 - Peningkatan Ke- tentraman, Ketertiban Umum dan peningkatan kualitas pelayanan publik bagi Masyarakat di Jawa Timur 9. Pemanta- pan Transfo- rmasi Digital dan Reformasi Birokrasi	-		20.000.000,00	KECAMATAN BLIMBINGSARI

NO	KODE	URUSAN / BIDANG URUSAN / PROGRAM / KEGIATAN / SUB KEGIATAN	INDIKATOR PROGRAM / KEGIATAN / SUB KEGIATAN	TARGET AKHIR PERIODE RENSTRA OPD	REALISASI CAPAIAN RENJA OPD TAHUN 2022	PRAKIRAAN CAPAIAN TARGET RENJA OPD TAHUN 2023	CAPAIAN KINERJA DAN KERANGKA PENDANAAN					KELOMPOK SASARAN	PRAKIRAAN MAJU RENCANA TAHUN 2025		PERANGKAT DAERAH PENANGGUNG JAWAB	
							TARGET 2024	PAGU INDIKATIF (Rp)	LOKASI	SUMBER DANA	PRIORITAS		TARGET	PAGU INDIKATIF (Rp)		
											NASIONAL					DAERAH
1	2	3	4	5	6	7	8	9	10	11	12	13	14	15	16	17
2.	7.01.02	PROGRAM PENYELENGGARAAN PEMERINTAHAN DAN PELAYANAN PUBLIK	<i>Persentase sarana prasarana kecamatan dan kelurahan dalam kondisi baik</i> <i>Persentase sarana prasarana kecamatan dan kelurahan dalam kondisi baik</i>	85 % 85 %			82,5 % 82,5 %	199.282.000,00						85 % 85 %	199.282.000,00	
	7.01.02.2.01	Koordinasi Penyelenggaraan Kegiatan Pemerintahan di Tingkat Kecamatan	<i>Cakupan koordinasi penyelenggaraan kegiatan pemerintahan di tingkat kecamatan</i> <i>Cakupan koordinasi penyelenggaraan kegiatan pemerintahan di tingkat kecamatan</i>	100 %			100 % 100 %	189.282.000,00			-	PP7 - Peningkatan Ke- tentraman, Ketertiban Umum dan peningkatan kualitas pelayanan publik bagi Masyarakat di Jawa Timur 9. Pemanta- pan Transfo- rmasi Digital dan Reformasi Birokrasi	-	100 %	189.282.000,00	KECAMATAN BLIMBINGSARI
	7.01.02.2.01.0002	Peningkatan Efektifitas Kegiatan Pemerintahan di Tingkat Kecamatan														
			<i>Jumlah Dokumen Peningkatan Efektifitas Kegiatan Pemerintahan di Tingkat Kecamatan</i>				1 Dokumen	189.282.000,00	- Kab. Banyuwangi, Semua Kecamatan, Semua Kel/Desa	PENDAPATAN ASLI DAERAH (PAD)	-	PP7 - Peningkatan Ke- tentraman, Ketertiban Umum dan peningkatan kualitas pelayanan publik bagi Masyarakat di Jawa Timur 9. Pemanta- pan Transfo- rmasi Digital dan Reformasi Birokrasi	-		189.282.000,00	KECAMATAN BLIMBINGSARI

NO	KODE	URUSAN / BIDANG URUSAN / PROGRAM / KEGIATAN / SUB KEGIATAN	INDIKATOR PROGRAM / KEGIATAN / SUB KEGIATAN	TARGET AKHIR PERIODE RENSTRA OPD	REALISASI CAPAIAN RENJA OPD TAHUN 2022	PRAKIRAAN CAPAIAN TARGET RENJA OPD TAHUN 2023	CAPAIAN KINERJA DAN KERANGKA PENDANAAN						KELOMPOK SASARAN	PRAKIRAAN MAJU RENCANA TAHUN 2025		PERANGKAT DAERAH PENANGGUNG JAWAB
							TARGET 2024	PAGU INDIKATIF (Rp)	LOKASI	SUMBER DANA	PRIORITAS			TARGET	PAGU INDIKATIF (Rp)	
											NASIONAL	DAERAH				
1	2	3	4	5	6	7	8	9	10	11	12	13	14	15	16	17
	7.01.02.2.02	Penyelenggaraan Urusan Pemerintahan yang Tidak Dilaksanakan oleh Unit Kerja Perangkat Daerah yang Ada di Kecamatan	<i>Cakupan Penyelenggaraan Urusan Pemerintahan yang tidak Dilaksanakan oleh Unit Kerja Perangkat Daerah yang ada di Kecamatan</i> <i>Cakupan Penyelenggaraan Urusan Pemerintahan yang tidak Dilaksanakan oleh Unit Kerja Perangkat Daerah yang ada di Kecamatan</i>	100 %			100 % 100 %	10.000.000,00			-	PP7 - Peningkatan Ke tentraman, Ketertiban Umum dan peningkatan kualitas pelayanan publik bagi Masyarakat di Jawa Timur 9. Pemantapan Transfo rmasi Digital dan Reformasi Birokrasi	-	100 %	10.000.000,00	KECAMATAN BLIMBINGSARI
	7.01.02.2.02.0001	Perencanaan Kegiatan Pelayanan kepada Masyarakat di Kecamatan														
			<i>Jumlah Dokumen Perencanaan Kegiatan Pelayanan kepada Masyarakat di Kecamatan</i>				1 Dokumen	10.000.000,00	- Kab. Banyuwangi, Blimbingsari, Semua Kel/Desa	PENDAPATAN ASLI DAERAH (PAD)	-	PP7 - Peningkatan Ke tentraman, Ketertiban Umum dan peningkatan kualitas pelayanan publik bagi Masyarakat di Jawa Timur 9. Pemantapan Transfo rmasi Digital dan Reformasi Birokrasi	-		10.000.000,00	KECAMATAN BLIMBINGSARI
3.	7.01.03	<b>PROGRAM PEMBERDAYAAN MASYARAKAT DESA DAN KELURAHAN</b>	<i>Persentase keterlibatan masyarakat dalam kegiatan pembangunan</i> <i>Persentase keterlibatan masyarakat dalam kegiatan pembangunan</i>	30 % 30 %			27 % 27 %	466.851.562,00						30 % 30 %	466.851.562,00	
	7.01.03.2.01	Koordinasi Kegiatan Pemberdayaan Desa	<i>Cakupan koordinasi kegiatan pemberdayaan desa</i> <i>Cakupan koordinasi kegiatan pemberdayaan desa</i>	90 %			90 % 90 %	466.851.562,00			-	PP7 - Peningkatan Ke tentraman, Ketertiban Umum dan peningkatan kualitas pelayanan publik bagi Masyarakat di Jawa Timur 9. Pemantapan Transfo rmasi Digital dan Reformasi Birokrasi	-	90 %	466.851.562,00	KECAMATAN BLIMBINGSARI

NO	KODE	URUSAN / BIDANG URUSAN / PROGRAM / KEGIATAN / SUB KEGIATAN	INDIKATOR PROGRAM / KEGIATAN / SUB KEGIATAN	TARGET AKHIR PERIODE RENSTRA OPD	REALISASI CAPAIAN RENJA OPD TAHUN 2022	PRAKIRAAN CAPAIAN TARGET RENJA OPD TAHUN 2023	CAPAIAN KINERJA DAN KERANGKA PENDANAAN						KELOMPOK SASARAN	PRAKIRAAN MAJU RENCANA TAHUN 2025		PERANGKAT DAERAH PENANGGUNG JAWAB
							TARGET 2024	PAGU INDIKATIF (Rp)	LOKASI	SUMBER DANA	PRIORITAS			TARGET	PAGU INDIKATIF (Rp)	
											NASIONAL	DAERAH				
1	2	3	4	5	6	7	8	9	10	11	12	13	14	15	16	17
	7.01.03.2.01.0003	Peningkatan Efektifitas Kegiatan Pemberdayaan Masyarakat di Wilayah Kecamatan														
			<i>Jumlah Laporan Peningkatan Efektivitas Kegiatan Pemberdayaan Masyarakat di Wilayah Kecamatan</i>				1 Laporan	466.851.562,00	- Kab. Banyuwangi, Blimbingsari, Semua Kel/Desa	PENDAPATAN ASLI DAERAH (PAD)	-	PP7 - Peningkatan Ketertarikan, Ketertiban Umum dan peningkatan kualitas pelayanan publik bagi Masyarakat di Jawa Timur 9. Pemantapan Transformasi Digital dan Reformasi Birokrasi	-		466.851.562,00	KECAMATAN BLIMBINGSARI
4.	7.01.04	<b>PROGRAM KOORDINASI KETENTRAMAN DAN KETERTIBAN UMUM</b>	<i>Jumlah pelanggaran Perda dan Perbup di Kecamatan Jumlah pelanggaran Perda dan Perbup di Kecamatan</i>	<b>2 kasus 2 Kasus</b>			<b>2 kasus 2 Kasus</b>	<b>12.550.178,00</b>						<b>2 kasus 2 Kasus</b>	<b>12.550.178,00</b>	
	7.01.04.2.02	Koordinasi Penerapan dan Penegakan Peraturan Daerah dan Peraturan Kepala Daerah	-	100 %			-	12.550.178,00			-	PP7 - Peningkatan Ketertarikan, Ketertiban Umum dan peningkatan kualitas pelayanan publik bagi Masyarakat di Jawa Timur 9. Pemantapan Transformasi Digital dan Reformasi Birokrasi	-	100 %	12.550.178,00	KECAMATAN BLIMBINGSARI
	7.01.04.2.02.0001	Koordinasi/Sinergi dengan Perangkat Daerah yang Tugas dan Fungsinya di Bidang Penegakan Peraturan Perundang-Undangan dan/atau Kepolisian Negara Republik Indonesia														
			<i>Jumlah Laporan Koordinasi/Sinergi dengan Perangkat Daerah yang Tugas dan Fungsinya di Bidang Penegakan Peraturan Perundang-Undangan dan/atau Kepolisian Negara Republik Indonesia</i>				1 Laporan	12.550.178,00	- Kab. Banyuwangi, Blimbingsari, Semua Kel/Desa	PENDAPATAN ASLI DAERAH (PAD)	-	PP7 - Peningkatan Ketertarikan, Ketertiban Umum dan peningkatan kualitas pelayanan publik bagi Masyarakat di Jawa Timur 9. Pemantapan Transformasi Digital dan Reformasi Birokrasi	-		12.550.178,00	KECAMATAN BLIMBINGSARI

NO	KODE	URUSAN / BIDANG URUSAN / PROGRAM / KEGIATAN / SUB KEGIATAN	INDIKATOR PROGRAM / KEGIATAN / SUB KEGIATAN	TARGET AKHIR PERIODE RENSTRA OPD	REALISASI CAPAIAN RENJA OPD TAHUN 2022	PRAKIRAAN CAPAIAN TARGET RENJA OPD TAHUN 2023	CAPAIAN KINERJA DAN KERANGKA PENDANAAN					KELOMPOK SASARAN	PRAKIRAAN MAJU RENCANA TAHUN 2025		PERANGKAT DAERAH PENANGGUNG JAWAB	
							TARGET 2024	PAGU INDIKATIF (Rp)	LOKASI	SUMBER DANA	PRIORITAS		TARGET	PAGU INDIKATIF (Rp)		
											NASIONAL					DAERAH
1	2	3	4	5	6	7	8	9	10	11	12	13	14	15	16	17
5.	7.01.06	PROGRAM PEMBINAAN DAN PENGAWASAN PEMERINTAHAN DESA	<i>Persentase laporan keuangan desa yang selesai tepat waktu Persentase laporan keuangan desa yang selesai tepat waktu</i>	90 % 90 %			90 % 90 %	13.350.598,00						90 % 90 %	13.350.598,00	
	7.01.06.2.01	Fasilitasi, Rekomendasi dan Koordinasi Pembinaan dan Pengawasan Pemerintahan Desa	<i>Cakupan fasilitasi, rekomendasi dan koordinasi pembinaan dan pengawasan pemerintahan desa Cakupan fasilitasi, rekomendasi dan koordinasi pembinaan dan pengawasan pemerintahan desa</i>	100 %			100 % 100 %	13.350.598,00			-	PP7 - Peningkatan Ke- tentraman, Ketertiban Umum dan peningkatan kualitas pelayanan publik bagi Masyarakat di Jawa Timur 9. Pemantapan Transfo- rmasi Digital dan Reformasi Birokrasi	-	100 %	13.350.598,00	KECAMATAN BLIMBINGSARI
	7.01.06.2.01.0003	Fasilitasi Pengelolaan Keuangan Desa dan Pendayagunaan Aset Desa														
			<i>Jumlah Dokumen yang Difasilitasi dalam rangka Pengelolaan Keuangan Desa dan Pendayagunaan Aset Desa</i>				1 Dokumen	13.350.598,00	- Kab. Banyuwangi, Blimbingsari, Semua Kel/Desa	PENDAPATAN ASLI DAERAH (PAD)	-	PP7 - Peningkatan Ke- tentraman, Ketertiban Umum dan peningkatan kualitas pelayanan publik bagi Masyarakat di Jawa Timur 9. Pemantapan Transfo- rmasi Digital dan Reformasi Birokrasi	-		13.350.598,00	KECAMATAN BLIMBINGSARI
		<b>BADAN KESATUAN BANGSA DAN POLITIK</b>						<b>111.298.016.997,00</b>							<b>0,00</b>	
	<b>8</b>	<b>UNSUR PEMERINTAHAN UMUM</b>						<b>111.298.016.997,00</b>							<b>0,00</b>	
	<b>8.01</b>	<b>KESATUAN BANGSA DAN POLITIK</b>						<b>111.298.016.997,00</b>							<b>0,00</b>	
1.	8.01.01	PROGRAM PENUNJANG URUSAN PEMERINTAHAN DAERAH KABUPATEN/KOTA	<i>Persentase pemenuhan kebutuhan penunjang Perangkat Daerah Persentase pemenuhan kebutuhan penunjang Perangkat Daerah</i>	95 %			94,5 % 94,5 %	3.941.046.997,00						95 %	0,00	



NO	KODE	URUSAN / BIDANG URUSAN / PROGRAM / KEGIATAN / SUB KEGIATAN	INDIKATOR PROGRAM / KEGIATAN / SUB KEGIATAN	TARGET AKHIR PERIODE RENSTRA OPD	REALISASI CAPAIAN RENJA OPD TAHUN 2022	PRAKIRAAN CAPAIAN TARGET RENJA OPD TAHUN 2023	CAPAIAN KINERJA DAN KERANGKA PENDANAAN						KELOMPOK SASARAN	PRAKIRAAN MAJU RENCANA TAHUN 2025		PERANGKAT DAERAH PENANGGUNG JAWAB
							TARGET 2024	PAGU INDIKATIF (Rp)	LOKASI	SUMBER DANA	PRIORITAS			TARGET	PAGU INDIKATIF (Rp)	
											NASIONAL	DAERAH				
1	2	3	4	5	6	7	8	9	10	11	12	13	14	15	16	17
	8.01.01.2.01	Perencanaan, Penganggaran, dan Evaluasi Kinerja Perangkat Daerah	Jumlah dokumen perencanaan, penganggaran dan evaluasi kinerja perangkat daerah Jumlah dokumen perencanaan, penganggaran dan evaluasi perangkat daerah	20 Dokumen			20 Dokumen 20 Dokumen	5.000.000,00			-	PP7 - Peningkatan Ke tentraman, Ketertiban Umum dan peningkatan kualitas pelayanan publik bagi Masyarakat di Jawa Timur 5. Menjaga Stabilitas Sosial, Keagamaan dan Kerukunan Warga	-	20 Dokumen	0,00	BADAN KESATUAN BANGSA DAN POLITIK
	8.01.01.2.01.0001	Penyusunan Dokumen Perencanaan Perangkat Daerah														
			Jumlah Dokumen Perencanaan Perangkat Daerah	20 Dokumen			20 Dokumen	5.000.000,00	- Kab. Banyuwangi, Semua Kecamatan, Semua Kel/Desa	PENDAPATAN ASLI DAERAH (PAD)	-	PP7 - Peningkatan Ke tentraman, Ketertiban Umum dan peningkatan kualitas pelayanan publik bagi Masyarakat di Jawa Timur 5. Menjaga Stabilitas Sosial, Keagamaan dan Kerukunan Warga	-	20 Dokumen	0,00	BADAN KESATUAN BANGSA DAN POLITIK
	8.01.01.2.02	Administrasi Keuangan Perangkat Daerah	Jumlah dokumen administrasi keuangan perangkat daerah Jumlah Dokumen Administrasi Keuangan Perangkat Daerah	12 Dokumen			12 dokumen 12 Dokumen	3.493.947.164,00			-	PP7 - Peningkatan Ke tentraman, Ketertiban Umum dan peningkatan kualitas pelayanan publik bagi Masyarakat di Jawa Timur 5. Menjaga Stabilitas Sosial, Keagamaan dan Kerukunan Warga	-	12 Dokumen	0,00	BADAN KESATUAN BANGSA DAN POLITIK
	8.01.01.2.02.0001	Penyediaan Gaji dan Tunjangan ASN														

NO	KODE	URUSAN / BIDANG URUSAN / PROGRAM / KEGIATAN / SUB KEGIATAN	INDIKATOR PROGRAM / KEGIATAN / SUB KEGIATAN	TARGET AKHIR PERIODE RENSTRA OPD	REALISASI CAPAIAN RENJA OPD TAHUN 2022	PRAKIRAAN CAPAIAN TARGET RENJA OPD TAHUN 2023	CAPAIAN KINERJA DAN KERANGKA PENDANAAN						KELOMPOK SASARAN	PRAKIRAAN MAJU RENCANA TAHUN 2025		PERANGKAT DAERAH PENANGGUNG JAWAB
							TARGET 2024	PAGU INDIKATIF (Rp)	LOKASI	SUMBER DANA	PRIORITAS			TARGET	PAGU INDIKATIF (Rp)	
											NASIONAL	DAERAH				
1	2	3	4	5	6	7	8	9	10	11	12	13	14	15	16	17
			Jumlah Orang yang Menerima Gaji dan Tunjangan ASN	22 Orang/bulan			22 Orang/bulan	3.493.947.164,00	- Kab. Banyuwangi, Semua Kecamatan, Semua Kel/Desa	PENDAPATAN ASLI DAERAH (PAD)	-	PP7 - Peningkatan Ketentraman, Ketertiban Umum dan peningkatan kualitas pelayanan publik bagi Masyarakat di Jawa Timur 5. Menjaga Stabilitas Sosial, Keagamaan dan Kerukunan Warga	-	22 Orang/bulan	0,00	BADAN KESATUAN BANGSA DAN POLITIK
	8.01.01.2.06	Administrasi Umum Perangkat Daerah	<i>[deleted]</i> Jumlah Dokumen Administrasi Keuangan Perangkat Daerah Jumlah dokumen administrasi umum	12 Dokumen			12 Dokumen 12 dokumen	180.000.000,00			-	PP7 - Peningkatan Ketentraman, Ketertiban Umum dan peningkatan kualitas pelayanan publik bagi Masyarakat di Jawa Timur 5. Menjaga Stabilitas Sosial, Keagamaan dan Kerukunan Warga	-	12 Dokumen	0,00	BADAN KESATUAN BANGSA DAN POLITIK
	8.01.01.2.06.0001	Penyediaan Komponen Instalasi Listrik/Penerangan Bangunan Kantor														
			Jumlah Paket Komponen Instalasi Listrik/Penerangan Bangunan Kantor yang Disediakan	5 Paket			5 Paket	5.000.000,00	- Kab. Banyuwangi, Semua Kecamatan, Semua Kel/Desa	PENDAPATAN ASLI DAERAH (PAD)	-	PP7 - Peningkatan Ketentraman, Ketertiban Umum dan peningkatan kualitas pelayanan publik bagi Masyarakat di Jawa Timur 5. Menjaga Stabilitas Sosial, Keagamaan dan Kerukunan Warga	-	5 Paket	0,00	BADAN KESATUAN BANGSA DAN POLITIK
	8.01.01.2.06.0002	Penyediaan Peralatan dan Perlengkapan Kantor														

NO	KODE	URUSAN / BIDANG URUSAN / PROGRAM / KEGIATAN / SUB KEGIATAN	INDIKATOR PROGRAM / KEGIATAN / SUB KEGIATAN	TARGET AKHIR PERIODE RENSTRA OPD	REALISASI CAPAIAN RENJA OPD TAHUN 2022	PRAKIRAAN CAPAIAN TARGET RENJA OPD TAHUN 2023	CAPAIAN KINERJA DAN KERANGKA PENDANAAN						KELOMPOK SASARAN	PRAKIRAAN MAJU RENCANA TAHUN 2025		PERANGKAT DAERAH PENANGGUNG JAWAB
							TARGET 2024	PAGU INDIKATIF (Rp)	LOKASI	SUMBER DANA	PRIORITAS			TARGET	PAGU INDIKATIF (Rp)	
											NASIONAL	DAERAH				
1	2	3	4	5	6	7	8	9	10	11	12	13	14	15	16	17
			<i>Jumlah Paket Peralatan dan Perlengkapan Kantor yang Disediakan</i>	20 Paket			20 Paket	5.000.000,00	- Kab. Banyuwangi, Semua Kecamatan, Semua Kel/Desa	PENDAPATAN ASLI DAERAH (PAD)	-	PP7 - Peningkatan Ketentraman, Ketertiban Umum dan peningkatan kualitas pelayanan publik bagi Masyarakat di Jawa Timur 5. Menjaga Stabilitas Sosial, Keagamaan dan Kerukunan Warga	-	20 Paket	0,00	BADAN KESATUAN BANGSA DAN POLITIK
	8.01.01.2.06.0003	Penyediaan Peralatan Rumah Tangga														
			<i>Jumlah Paket Peralatan Rumah Tangga yang Disediakan</i>	25 Paket			25 Paket	5.000.000,00	- Kab. Banyuwangi, Semua Kecamatan, Semua Kel/Desa	PENDAPATAN ASLI DAERAH (PAD)	-	PP7 - Peningkatan Ketentraman, Ketertiban Umum dan peningkatan kualitas pelayanan publik bagi Masyarakat di Jawa Timur 5. Menjaga Stabilitas Sosial, Keagamaan dan Kerukunan Warga	-	25 Paket	0,00	BADAN KESATUAN BANGSA DAN POLITIK
	8.01.01.2.06.0004	Penyediaan Bahan Logistik Kantor														
			<i>Jumlah Paket Bahan Logistik Kantor yang Disediakan</i>	12 Paket			12 Paket	50.000.000,00	- Kab. Banyuwangi, Semua Kecamatan, Semua Kel/Desa	PENDAPATAN ASLI DAERAH (PAD)	-	PP7 - Peningkatan Ketentraman, Ketertiban Umum dan peningkatan kualitas pelayanan publik bagi Masyarakat di Jawa Timur 5. Menjaga Stabilitas Sosial, Keagamaan dan Kerukunan Warga	-	12 Paket	0,00	BADAN KESATUAN BANGSA DAN POLITIK
	8.01.01.2.06.0005	Penyediaan Barang Cetak dan Penggandaan														

NO	KODE	URUSAN / BIDANG URUSAN / PROGRAM / KEGIATAN / SUB KEGIATAN	INDIKATOR PROGRAM / KEGIATAN / SUB KEGIATAN	TARGET AKHIR PERIODE RENSTRA OPD	REALISASI CAPAIAN RENJA OPD TAHUN 2022	PRAKIRAAN CAPAIAN TARGET RENJA OPD TAHUN 2023	CAPAIAN KINERJA DAN KERANGKA PENDANAAN					KELOMPOK SASARAN	PRAKIRAAN MAJU RENCANA TAHUN 2025		PERANGKAT DAERAH PENANGGUNG JAWAB	
							TARGET 2024	PAGU INDIKATIF (Rp)	LOKASI	SUMBER DANA	PRIORITAS		TARGET	PAGU INDIKATIF (Rp)		
											NASIONAL					DAERAH
1	2	3	4	5	6	7	8	9	10	11	12	13	14	15	16	17
			<i>Jumlah Paket Barang Cetak dan Penggandaan yang Disediakan</i>	10 Paket			10 Paket	5.000.000,00	- Kab. Banyuwangi, Semua Kecamatan, Semua Kel/Desa	PENDAPATAN ASLI DAERAH (PAD)	-	PP7 - Peningkatan Ketertarikan, Ketertiban Umum dan peningkatan kualitas pelayanan publik bagi Masyarakat di Jawa Timur 5. Menjaga Stabilitas Sosial, Keagamaan dan Kerukunan Warga	-	10 Paket	0,00	BADAN KESATUAN BANGSA DAN POLITIK
	8.01.01.2.06.0006	Penyediaan Bahan Bacaan dan Peraturan Perundang-undangan														
			<i>Jumlah Dokumen Bahan Bacaan dan Peraturan Perundang-Undangan yang Disediakan</i>	500 Dokumen			500 Dokumen	0,00	- Kab. Banyuwangi, Semua Kecamatan, Semua Kel/Desa	PENDAPATAN ASLI DAERAH (PAD)	-	PP7 - Peningkatan Ketertarikan, Ketertiban Umum dan peningkatan kualitas pelayanan publik bagi Masyarakat di Jawa Timur 5. Menjaga Stabilitas Sosial, Keagamaan dan Kerukunan Warga	-	500 Dokumen	0,00	BADAN KESATUAN BANGSA DAN POLITIK
	8.01.01.2.06.0008	Fasilitasi Kunjungan Tamu														
			<i>Jumlah Laporan Fasilitasi Kunjungan Tamu</i>	12 Laporan			12 Laporan	10.000.000,00	- Kab. Banyuwangi, Semua Kecamatan, Semua Kel/Desa	PENDAPATAN ASLI DAERAH (PAD)	-	PP7 - Peningkatan Ketertarikan, Ketertiban Umum dan peningkatan kualitas pelayanan publik bagi Masyarakat di Jawa Timur 5. Menjaga Stabilitas Sosial, Keagamaan dan Kerukunan Warga	-	12 Laporan	0,00	BADAN KESATUAN BANGSA DAN POLITIK
	8.01.01.2.06.0009	Penyelenggaraan Rapat Koordinasi dan Konsultasi SKPD														

NO	KODE	URUSAN / BIDANG URUSAN / PROGRAM / KEGIATAN / SUB KEGIATAN	INDIKATOR PROGRAM / KEGIATAN / SUB KEGIATAN	TARGET AKHIR PERIODE RENSTRA OPD	REALISASI CAPAIAN RENJA OPD TAHUN 2022	PRAKIRAAN CAPAIAN TARGET RENJA OPD TAHUN 2023	CAPAIAN KINERJA DAN KERANGKA PENDANAAN						KELOMPOK SASARAN	PRAKIRAAN MAJU RENCANA TAHUN 2025		PERANGKAT DAERAH PENANGGUNG JAWAB
							TARGET 2024	PAGU INDIKATIF (Rp)	LOKASI	SUMBER DANA	PRIORITAS			TARGET	PAGU INDIKATIF (Rp)	
											NASIONAL	DAERAH				
1	2	3	4	5	6	7	8	9	10	11	12	13	14	15	16	17
			<i>Jumlah Laporan Penyelenggaraan Rapat Koordinasi dan Konsultasi SKPD</i>	12 Laporan			12 Laporan	100.000.000,00	- Kab. Banyuwangi, Semua Kecamatan, Semua Kel/Desa	PENDAPATAN ASLI DAERAH (PAD)	-	PP7 - Peningkatan Ketertarikan, Ketertiban Umum dan peningkatan kualitas pelayanan publik bagi Masyarakat di Jawa Timur 5. Menjaga Stabilitas Sosial, Keagamaan dan Kerukunan Warga	-	12 Laporan	0,00	BADAN KESATUAN BANGSA DAN POLITIK
	8.01.01.2.07	Pengadaan Barang Milik Daerah Penunjang Urusan Pemerintah Daerah	<i>Jumlah dokumen Pengadaan barang milik daerah penunjang urusan pemerintah daerah</i>	2 dokumen			2 dokumen 1 dokumen	5.000.000,00			-	PP7 - Peningkatan Ketertarikan, Ketertiban Umum dan peningkatan kualitas pelayanan publik bagi Masyarakat di Jawa Timur 5. Menjaga Stabilitas Sosial, Keagamaan dan Kerukunan Warga	-	2 dokumen	0,00	BADAN KESATUAN BANGSA DAN POLITIK
	8.01.01.2.07.0005	Pengadaan Mebel														
			<i>Jumlah Paket Mebel yang Disediakan</i>	2 Unit			12 Unit	5.000.000,00	- Kab. Banyuwangi, Semua Kecamatan, Semua Kel/Desa	PENDAPATAN ASLI DAERAH (PAD)	-	PP7 - Peningkatan Ketertarikan, Ketertiban Umum dan peningkatan kualitas pelayanan publik bagi Masyarakat di Jawa Timur 5. Menjaga Stabilitas Sosial, Keagamaan dan Kerukunan Warga	-	2 Unit	0,00	BADAN KESATUAN BANGSA DAN POLITIK
	8.01.01.2.07.0008	Pengadaan Aset Tak Berwujud														

NO	KODE	URUSAN / BIDANG URUSAN / PROGRAM / KEGIATAN / SUB KEGIATAN	INDIKATOR PROGRAM / KEGIATAN / SUB KEGIATAN	TARGET AKHIR PERIODE RENSTRA OPD	REALISASI CAPAIAN RENJA OPD TAHUN 2022	PRAKIRAAN CAPAIAN TARGET RENJA OPD TAHUN 2023	CAPAIAN KINERJA DAN KERANGKA PENDANAAN						KELOMPOK SASARAN	PRAKIRAAN MAJU RENCANA TAHUN 2025		PERANGKAT DAERAH PENANGGUNG JAWAB
							TARGET 2024	PAGU INDIKATIF (Rp)	LOKASI	SUMBER DANA	PRIORITAS			TARGET	PAGU INDIKATIF (Rp)	
											NASIONAL	DAERAH				
1	2	3	4	5	6	7	8	9	10	11	12	13	14	15	16	17
			<i>Jumlah Unit Aset Tak Berwujud yang Disediakan</i>	2 Unit			36 Unit	0,00	- Kab. Banyuwangi, Semua Kecamatan, Semua Kel/Desa	PENDAPATAN ASLI DAERAH (PAD)	-	PP7 - Peningkatan Ketertarikan, Ketertiban Umum dan peningkatan kualitas pelayanan publik bagi Masyarakat di Jawa Timur 5. Menjaga Stabilitas Sosial, Keagamaan dan Kerukunan Warga	-	2 Unit	0,00	BADAN KESATUAN BANGSA DAN POLITIK
	8.01.01.2.08	Penyediaan Jasa Penunjang Urusan Pemerintahan Daerah	<i>Jumlah Dokumen Jumlah dokumen penyediaan jasa</i>	12 dokumen			12 dokumen 12 dokumen	217.099.833,00			-	PP7 - Peningkatan Ketertarikan, Ketertiban Umum dan peningkatan kualitas pelayanan publik bagi Masyarakat di Jawa Timur 5. Menjaga Stabilitas Sosial, Keagamaan dan Kerukunan Warga	-	12 dokumen	0,00	BADAN KESATUAN BANGSA DAN POLITIK
	8.01.01.2.08.0001	Penyediaan Jasa Surat Menyurat														
			<i>Jumlah Laporan Penyediaan Jasa Surat Menyurat</i>	12 Laporan			12 Laporan	5.000.000,00	- Kab. Banyuwangi, Semua Kecamatan, Semua Kel/Desa	PENDAPATAN ASLI DAERAH (PAD)	-	PP7 - Peningkatan Ketertarikan, Ketertiban Umum dan peningkatan kualitas pelayanan publik bagi Masyarakat di Jawa Timur 5. Menjaga Stabilitas Sosial, Keagamaan dan Kerukunan Warga	-	12 Laporan	0,00	BADAN KESATUAN BANGSA DAN POLITIK
	8.01.01.2.08.0002	Penyediaan Jasa Komunikasi, Sumber Daya Air dan Listrik														

NO	KODE	URUSAN / BIDANG URUSAN / PROGRAM / KEGIATAN / SUB KEGIATAN	INDIKATOR PROGRAM / KEGIATAN / SUB KEGIATAN	TARGET AKHIR PERIODE RENSTRA OPD	REALISASI CAPAIAN RENJA OPD TAHUN 2022	PRAKIRAAN CAPAIAN TARGET RENJA OPD TAHUN 2023	CAPAIAN KINERJA DAN KERANGKA PENDANAAN						KELOMPOK SASARAN	PRAKIRAAN MAJU RENCANA TAHUN 2025		PERANGKAT DAERAH PENANGGUNG JAWAB
							TARGET 2024	PAGU INDIKATIF (Rp)	LOKASI	SUMBER DANA	PRIORITAS			TARGET	PAGU INDIKATIF (Rp)	
											NASIONAL	DAERAH				
1	2	3	4	5	6	7	8	9	10	11	12	13	14	15	16	17
			<i>Jumlah Laporan Penyediaan Jasa Komunikasi, Sumber Daya Air dan Listrik yang Disediakan</i>	36 Laporan			36 Laporan	39.899.833,00	- Kab. Banyuwangi, Semua Kecamatan, Semua Kel/Desa	PENDAPATAN ASLI DAERAH (PAD)	-	PP7 - Peningkatan Ketentraman, Ketertiban Umum dan peningkatan kualitas pelayanan publik bagi Masyarakat di Jawa Timur 5. Menjaga Stabilitas Sosial, Keagamaan dan Kerukunan Warga	-	36 Laporan	0,00	BADAN KESATUAN BANGSA DAN POLITIK
	8.01.01.2.08.0004	Penyediaan Jasa Pelayanan Umum Kantor														
			<i>Jumlah Laporan Penyediaan Jasa Pelayanan Umum Kantor yang Disediakan</i>	10 Laporan			10 Laporan	172.200.000,00	- Kab. Banyuwangi, Semua Kecamatan, Semua Kel/Desa	PENDAPATAN ASLI DAERAH (PAD)	-	PP7 - Peningkatan Ketentraman, Ketertiban Umum dan peningkatan kualitas pelayanan publik bagi Masyarakat di Jawa Timur 5. Menjaga Stabilitas Sosial, Keagamaan dan Kerukunan Warga	-	10 Laporan	0,00	BADAN KESATUAN BANGSA DAN POLITIK
	8.01.01.2.09	Pemeliharaan Barang Milik Daerah Penunjang Urusan Pemerintahan Daerah	<i>[deleted] jumlah dokumen Jumlah dokumen pemeliharaan barang</i>	2 dokumen			2 dokumen 2 dokumen	40.000.000,00			-	5. Menjaga Stabilitas Sosial, Keagamaan dan Kerukunan Warga	-	2 dokumen	0,00	BADAN KESATUAN BANGSA DAN POLITIK
	8.01.01.2.09.0001	Penyediaan Jasa Pemeliharaan, Biaya Pemeliharaan, dan Pajak Kendaraan Perorangan Dinas atau Kendaraan Dinas Jabatan														
			<i>Jumlah Kendaraan Perorangan Dinas atau Kendaraan Dinas Jabatan yang Dipelihara dan Dibayarkan Pajaknya</i>	2 Unit			2 Unit	25.000.000,00	- Kab. Banyuwangi, Semua Kecamatan, Semua Kel/Desa	PENDAPATAN ASLI DAERAH (PAD)	-	5. Menjaga Stabilitas Sosial, Keagamaan dan Kerukunan Warga	-	2 Unit	0,00	BADAN KESATUAN BANGSA DAN POLITIK
	8.01.01.2.09.0006	Pemeliharaan Peralatan dan Mesin Lainnya														

NO	KODE	URUSAN / BIDANG URUSAN / PROGRAM / KEGIATAN / SUB KEGIATAN	INDIKATOR PROGRAM / KEGIATAN / SUB KEGIATAN	TARGET AKHIR PERIODE RENSTRA OPD	REALISASI CAPAIAN RENJA OPD TAHUN 2022	PRAKIRAAN CAPAIAN TARGET RENJA OPD TAHUN 2023	CAPAIAN KINERJA DAN KERANGKA PENDANAAN						KELOMPOK SASARAN	PRAKIRAAN MAJU RENCANA TAHUN 2025		PERANGKAT DAERAH PENANGGUNG JAWAB
							TARGET 2024	PAGU INDIKATIF (Rp)	LOKASI	SUMBER DANA	PRIORITAS			TARGET	PAGU INDIKATIF (Rp)	
											NASIONAL	DAERAH				
1	2	3	4	5	6	7	8	9	10	11	12	13	14	15	16	17
			<i>Jumlah Peralatan dan Mesin Lainnya yang Dipelihara</i>	2 Unit			12 Unit	10.000.000,00	- Kab. Banyuwangi, Semua Kecamatan, Semua Kel/Desa	PENDAPATAN ASLI DAERAH (PAD)	-	5. Menjaga Stabilitas Sosial, Keagamaan dan Kerukunan Warga	-	2 Unit	0,00	BADAN KESATUAN BANGSA DAN POLITIK
	8.01.01.2.09.0009	Pemeliharaan/Rehabilitasi Gedung Kantor dan Bangunan Lainnya														
			<i>Jumlah Gedung Kantor dan Bangunan Lainnya yang Dipelihara/Direhabilitasi</i>	2 Unit			1 Unit	5.000.000,00	- Kab. Banyuwangi, Semua Kecamatan, Semua Kel/Desa	DANA TRANSFER UMUM-DANA ALOKASI UMUM	-	PP7 - Peningkatan Ketentraman, Ketertiban Umum dan peningkatan kualitas pelayanan publik bagi Masyarakat di Jawa Timur 9. Pemantapan Transformasi Digital dan Reformasi Birokrasi	-	2 Unit	0,00	BADAN KESATUAN BANGSA DAN POLITIK
	8.01.01.2.09.0010	Pemeliharaan/Rehabilitasi Sarana dan Prasarana Gedung Kantor atau Bangunan Lainnya														
			<i>Jumlah Sarana dan Prasarana Gedung Kantor atau Bangunan Lainnya yang Dipelihara/Direhabilitasi</i>	2 Unit			2 Unit	0,00	- Kab. Banyuwangi, Semua Kecamatan, Semua Kel/Desa	PENDAPATAN ASLI DAERAH (PAD)	-	5. Menjaga Stabilitas Sosial, Keagamaan dan Kerukunan Warga	-	2 Unit	0,00	BADAN KESATUAN BANGSA DAN POLITIK
2.	<b>8.01.02</b>	<b>PROGRAM Penguatan Ideologi Pancasila dan Karakter Kebangsaan</b>	<b>Angka potensi konflik SARA di masyarakat</b>	<b>2 kejadian</b>			<b>2 kejadian</b>	<b>400.000.000,00</b>						<b>2 kejadian</b>	<b>0,00</b>	
	8.01.02.2.01	Perumusan Kebijakan Teknis dan Pemantapan Pelaksanaan Bidang Ideologi Pancasila dan Karakter Kebangsaan	<i>Indeks Kepuasan Masyarakat Persentase pelajar, mahasiswa dan tokoh agama/masyarakat yang mengikuti sosialisasi penguatan keberagaman dan kebhinekaan</i>	1.16 % 100 %			100 % 1.14 %	400.000.000,00			-	PP7 - Peningkatan Ketentraman, Ketertiban Umum dan peningkatan kualitas pelayanan publik bagi Masyarakat di Jawa Timur 5. Menjaga Stabilitas Sosial, Keagamaan dan Kerukunan Warga	-	1.16 % 100 %	0,00	BADAN KESATUAN BANGSA DAN POLITIK
	8.01.02.2.01.0003	Pelaksanaan Kebijakan di Bidang Ideologi Wawasan Kebangsaan, Bela Negara, Karakter Bangsa, Pembauran Kebangsaan, Bineka Tunggal Ika dan Sejarah Kebangsaan														



NO	KODE	URUSAN / BIDANG URUSAN / PROGRAM / KEGIATAN / SUB KEGIATAN	INDIKATOR PROGRAM / KEGIATAN / SUB KEGIATAN	TARGET AKHIR PERIODE RENSTRA OPD	REALISASI CAPAIAN RENJA OPD TAHUN 2022	PRAKIRAAN CAPAIAN TARGET RENJA OPD TAHUN 2023	CAPAIAN KINERJA DAN KERANGKA PENDANAAN						KELOMPOK SASARAN	PRAKIRAAN MAJU RENCANA TAHUN 2025		PERANGKAT DAERAH PENANGGUNG JAWAB
							TARGET 2024	PAGU INDIKATIF (Rp)	LOKASI	SUMBER DANA	PRIORITAS			TARGET	PAGU INDIKATIF (Rp)	
											NASIONAL	DAERAH				
1	2	3	4	5	6	7	8	9	10	11	12	13	14	15	16	17
			<i>Jumlah Orang yang Mengikuti Pelaksanaan Kebijakan di Bidang Ideologi Wawasan Kebangsaan, Bela Negara, Karakter Bangsa, Pembauran Kebangsaan, Bineka Tunggal Ika dan Sejarah Kebangsaan</i>	340 Orang			3350 Orang	400.000.000,00	- Kab. Banyuwangi, Semua Kecamatan, Semua Kel/Desa	PENDAPATAN ASLI DAERAH (PAD)	-	PP7 - Peningkatan Ketentraman, Ketertiban Umum dan peningkatan kualitas pelayanan publik bagi Masyarakat di Jawa Timur 5. Menjaga Stabilitas Sosial, Keagamaan dan Kerukunan Warga	-	340 Orang	0,00	BADAN KESATUAN BANGSA DAN POLITIK
3.	8.01.03	<b>PROGRAM PENINGKATAN PERAN PARTAI POLITIK DAN LEMBAGA PENDIDIKAN MELALUI DAN PENGEMBANGAN ETIKA SERTA BUDAYA POLITIK</b>	<i>Persentase Masyarakat yang Menggunakan Hak Politiknya</i>	67 %			67 %	105.939.370.000,00						67 %	0,00	
	8.01.03.2.01	Perumusan Kebijakan Teknis dan Pemantapan Pelaksanaan Bidang Pendidikan Politik, Etika Budaya Politik, Peningkatan Demokrasi, Fasilitasi Kelembagaan Pemerintahan, Perwakilan dan Partai Politik, Pemilihan Umum/Pemilihan Umum Kepala Daerah, serta Pemantauan Situasi Politik	<i>Persentase masyarakat yang memiliki hak pilih aktif yang mengikuti sosialisasi pendidikan politik Presentase Masyarakat Yang Memiliki Hak Pilih Aktif Yang Mengikuti Sosialisasi Pendidikan Politik</i>	30 % 30 %			30 % 30 %	105.939.370.000,00			-	PP7 - Peningkatan Ketentraman, Ketertiban Umum dan peningkatan kualitas pelayanan publik bagi Masyarakat di Jawa Timur 5. Menjaga Stabilitas Sosial, Keagamaan dan Kerukunan Warga	-	30 % 30 %	0,00	BADAN KESATUAN BANGSA DAN POLITIK
	8.01.03.2.01.0003	Pelaksanaan Kebijakan di Bidang Pendidikan Politik, Etika Budaya Politik, Peningkatan Demokrasi, Fasilitasi Kelembagaan Pemerintahan, Perwakilan dan Partai Politik, Pemilihan Umum/Pemilihan Umum Kepala Daerah, serta Pemantauan Situasi Politik di Daerah														

NO	KODE	URUSAN / BIDANG URUSAN / PROGRAM / KEGIATAN / SUB KEGIATAN	INDIKATOR PROGRAM / KEGIATAN / SUB KEGIATAN	TARGET AKHIR PERIODE RENSTRA OPD	REALISASI CAPAIAN RENJA OPD TAHUN 2022	PRAKIRAAN CAPAIAN TARGET RENJA OPD TAHUN 2023	CAPAIAN KINERJA DAN KERANGKA PENDANAAN						KELOMPOK SASARAN	PRAKIRAAN MAJU RENCANA TAHUN 2025		PERANGKAT DAERAH PENANGGUNG JAWAB
							TARGET 2024	PAGU INDIKATIF (Rp)	LOKASI	SUMBER DANA	PRIORITAS			TARGET	PAGU INDIKATIF (Rp)	
											NASIONAL	DAERAH				
1	2	3	4	5	6	7	8	9	10	11	12	13	14	15	16	17
			<i>Jumlah Orang yang Mengikuti Pelaksanaan Kebijakan di Bidang Pendidikan Politik, Etika Budaya Politik, Peningkatan Demokrasi, Fasilitasi Kelembagaan Pemerintahan, Perwakilan dan Partai Politik, Pemilihan Umum/Pemilihan Umum Kepala Daerah, serta Pemantauan Situasi Politik di Daerah</i>				390.000 Orang	105.939.370.000,00	- Kab. Banyuwangi, Semua Kecamatan, Semua Kel/Desa	PENDAPATAN ASLI DAERAH (PAD)	-	PP7 - Peningkatan Ketentraman, Ketertiban Umum dan peningkatan kualitas pelayanan publik bagi Masyarakat di Jawa Timur 5. Menjaga Stabilitas Sosial, Keagamaan dan Kerukunan Warga	-		0,00	BADAN KESATUAN BANGSA DAN POLITIK
4.	8.01.04	<b>PROGRAM PEMBERDAYAAN DAN PENGAWASAN ORGANISASI KEMASYARAKATAN</b>	<b><i>Persentase Organisasi Masyarakat yang dibina</i></b>	<b>90 %</b>			<b>80 %</b>	<b>50.000.000,00</b>						<b>90 %</b>	<b>0,00</b>	
	8.01.04.2.01	Perumusan Kebijakan Teknis dan Pemantapan Pelaksanaan Bidang Pemberdayaan dan Pengawasan Organisasi Masyarakat	<i>Persentase jumlah anggota organisasi kemasyarakatan yang dibina presentase organisasi kemasyarakatan yang dibina</i>	24 % 90 %			22 % 80 %	50.000.000,00			-	PP7 - Peningkatan Ketentraman, Ketertiban Umum dan peningkatan kualitas pelayanan publik bagi Masyarakat di Jawa Timur 5. Menjaga Stabilitas Sosial, Keagamaan dan Kerukunan Warga	-	24 % 90 %	0,00	BADAN KESATUAN BANGSA DAN POLITIK
	8.01.04.2.01.0003	Pelaksanaan Kebijakan di Bidang Pendaftaran Ormas, Pemberdayaan Ormas, Evaluasi dan Mediasi Sengketa Ormas, Pengawasan Ormas dan Ormas Asing di Daerah														

NO	KODE	URUSAN / BIDANG URUSAN / PROGRAM / KEGIATAN / SUB KEGIATAN	INDIKATOR PROGRAM / KEGIATAN / SUB KEGIATAN	TARGET AKHIR PERIODE RENSTRA OPD	REALISASI CAPAIAN RENJA OPD TAHUN 2022	PRAKIRAAN CAPAIAN TARGET RENJA OPD TAHUN 2023	CAPAIAN KINERJA DAN KERANGKA PENDANAAN						KELOMPOK SASARAN	PRAKIRAAN MAJU RENCANA TAHUN 2025		PERANGKAT DAERAH PENANGGUNG JAWAB
							TARGET 2024	PAGU INDIKATIF (Rp)	LOKASI	SUMBER DANA	PRIORITAS			TARGET	PAGU INDIKATIF (Rp)	
											NASIONAL	DAERAH				
1	2	3	4	5	6	7	8	9	10	11	12	13	14	15	16	17
			<i>Jumlah Orang yang Mengikuti Pelaksanaan Kebijakan di Bidang Pendaftaran Ormas, Pemberdayaan Ormas, Evaluasi dan Mediasi Sengketa Ormas, Pengawasan Ormas dan Ormas Asing di Daerah</i>	420 Orang			390 Orang	50.000.000,00	- Kab. Banyuwangi, Semua Kecamatan, Semua Kel/Desa	PENDAPATAN ASLI DAERAH (PAD)	-	PP7 - Peningkatan Ketentraman, Ketertiban Umum dan peningkatan kualitas pelayanan publik bagi Masyarakat di Jawa Timur 5. Menjaga Stabilitas Sosial, Keagamaan dan Kerukunan Warga	-	420 Orang	0,00	BADAN KESATUAN BANGSA DAN POLITIK
5.	8.01.05	<b>PROGRAM PEMBINAAN DAN PENGEMBANGAN KETAHANAN EKONOMI, SOSIAL, DAN BUDAYA</b>	<b>Angka potensi konflik ekonomi, sosial dan budaya di masyarakat</b>	12 kejadian			12 kejadian	65.000.000,00						12 kejadian	0,00	
	8.01.05.2.01	Perumusan Kebijakan Teknis dan Pemantapan Pelaksanaan Bidang Ketahanan Ekonomi, Sosial dan Budaya	<i>Persentase pelajar, mahasiswa, tokoh agama, masyarakat dan ASN Persentase pelajar, mahasiswa, tokoh agama/masyarakat dan ASN yang mengikuti kegiatan perumusan kebijakan teknis di bidang ketahanan ekonomi, sosial, budaya</i>	2,80 % 2.8 %			2,40 % 2.4 %	65.000.000,00			-	PP7 - Peningkatan Ketentraman, Ketertiban Umum dan peningkatan kualitas pelayanan publik bagi Masyarakat di Jawa Timur 5. Menjaga Stabilitas Sosial, Keagamaan dan Kerukunan Warga	-	2,80 % 2.8 %	0,00	BADAN KESATUAN BANGSA DAN POLITIK
	8.01.05.2.01.0004	Pelaksanaan Koordinasi di Bidang Ketahanan Ekonomi, Sosial, Budaya dan Fasilitasi Pencegahan Penyalagunaan Narkotika, Fasilitasi Kerukunan Umat Beragama dan Penghayat Kepercayaan di Daerah														
			<i>Jumlah Orang yang Mengikuti Koordinasi di Bidang Ketahanan Ekonomi, Sosial, Budaya dan Fasilitasi Pencegahan Penyalagunaan Narkotika, Fasilitasi Kerukunan Umat Beragama dan Penghayat Kepercayaan di Daerah</i>	1400 Orang			1000 Orang	25.000.000,00	- Kab. Banyuwangi, Semua Kecamatan, Semua Kel/Desa	PENDAPATAN ASLI DAERAH (PAD)	-	PP7 - Peningkatan Ketentraman, Ketertiban Umum dan peningkatan kualitas pelayanan publik bagi Masyarakat di Jawa Timur 5. Menjaga Stabilitas Sosial, Keagamaan dan Kerukunan Warga	-	1400 Orang	0,00	BADAN KESATUAN BANGSA DAN POLITIK

NO	KODE	URUSAN / BIDANG URUSAN / PROGRAM / KEGIATAN / SUB KEGIATAN	INDIKATOR PROGRAM / KEGIATAN / SUB KEGIATAN	TARGET AKHIR PERIODE RENSTRA OPD	REALISASI CAPAIAN RENJA OPD TAHUN 2022	PRAKIRAAN CAPAIAN TARGET RENJA OPD TAHUN 2023	CAPAIAN KINERJA DAN KERANGKA PENDANAAN						KELOMPOK SASARAN	PRAKIRAAN MAJU RENCANA TAHUN 2025		PERANGKAT DAERAH PENANGGUNG JAWAB
							TARGET 2024	PAGU INDIKATIF (Rp)	LOKASI	SUMBER DANA	PRIORITAS			TARGET	PAGU INDIKATIF (Rp)	
											NASIONAL	DAERAH				
1	2	3	4	5	6	7	8	9	10	11	12	13	14	15	16	17
	8.01.05.2.01.0005	Pelaksanaan Monitoring, Evaluasi dan Pelaporan di Bidang Ketahanan Ekonomi, Sosial, Budaya dan Fasilitas Pencegahan Penyalagunaan Narkotika, Fasilitas Kerukunan Umat Beragama dan Penghayat Kepercayaan di Daerah														
			<i>Jumlah Laporan Hasil Monitoring, Evaluasi dan Pelaporan di Bidang Ketahanan Ekonomi, Sosial, Budaya dan Fasilitas Pencegahan Penyalagunaan Narkotika, Fasilitas Kerukunan Umat Beragama dan Penghayat Kepercayaan di Daerah</i>	4 Laporan			4 Laporan	40.000.000,00	- Kab. Banyuwangi, Semua Kecamatan, Semua Kel/Desa	PENDAPATAN ASLI DAERAH (PAD)	-	5. Menjaga Stabilitas Sosial, Keagamaan dan Kerukunan Warga	-	4 Laporan	0,00	BADAN KESATUAN BANGSA DAN POLITIK
6.	8.01.06	<b>PROGRAM PENINGKATAN KEWASPADAAN NASIONAL DAN PENINGKATAN KUALITAS DAN FASILITASI PENANGANAN KONFLIK SOSIAL</b>	<b>Angka potensi gangguan ideologi, politik, pertahanan dan keamanan</b>	12 kejadian			12 kejadian	902.600.000,00						12 kejadian	0,00	
	8.01.06.2.01	Perumusan Kebijakan Teknis dan Pelaksanaan Pemantapan Kewaspadaan Nasional dan Penanganan Konflik Sosial	<i>Angka potensi gangguan ideologi, politik, pertahanan dan keamanan Persentase pelajar, mahasiswa, tokoh agama/masyarakat dan ASN yang mengikuti kegiatan pelaksanaan koordinasi di bidang kewaspadaan dini, kerjasama intelijen, pemantauan orang asing, tenaga asing, kewaspadaan perbatasan antar negara, fasilitas kelembagaan bidang kewaspadaan serta penanganan konflik di daerah</i>	12 kejadian 5.80 %			12 kejadian 5.40 %	902.600.000,00			-	PP7 - Peningkatan Ketertarikan, Ketertiban Umum dan peningkatan kualitas pelayanan publik bagi Masyarakat di Jawa Timur 5. Menjaga Stabilitas Sosial, Keagamaan dan Kerukunan Warga	-	12 kejadian 5.80 %	0,00	BADAN KESATUAN BANGSA DAN POLITIK
	8.01.06.2.01.0004	Pelaksanaan Koordinasi di Bidang Kewaspadaan Dini, Kerja Sama Intelijen, Pemantauan Orang Asing, Tenaga Kerja Asing dan Lembaga Asing, Kewaspadaan Perbatasan antar Negara, Fasilitas Kelembagaan Bidang Kewaspadaan, serta Penanganan Konflik di Daerah														
			<i>Jumlah Orang yang Mengikuti Koordinasi di Bidang Kewaspadaan Dini, Kerja Sama Intelijen, Pemantauan Orang Asing, Tenaga Kerja Asing dan Lembaga Asing, Kewaspadaan Perbatasan antar Negara, Fasilitas Kelembagaan Bidang Kewaspadaan, serta Penanganan Konflik di Daerah</i>	5,80 Orang			5200 Orang	350.000.000,00	- Kab. Banyuwangi, Semua Kecamatan, Semua Kel/Desa	PENDAPATAN ASLI DAERAH (PAD)	-	PP7 - Peningkatan Ketertarikan, Ketertiban Umum dan peningkatan kualitas pelayanan publik bagi Masyarakat di Jawa Timur 5. Menjaga Stabilitas Sosial, Keagamaan dan Kerukunan Warga	-	5,80 Orang	0,00	BADAN KESATUAN BANGSA DAN POLITIK
	8.01.06.2.01.0005	Pelaksanaan Monitoring, Evaluasi dan Pelaporan di Bidang Kewaspadaan Dini, Kerja Sama Intelijen, Pemantauan Orang Asing, Tenaga Kerja Asing dan Lembaga Asing, Kewaspadaan Perbatasan antar Negara, Fasilitas Kelembagaan Bidang Kewaspadaan, serta Penanganan Konflik di Daerah														

NO	KODE	URUSAN / BIDANG URUSAN / PROGRAM / KEGIATAN / SUB KEGIATAN	INDIKATOR PROGRAM / KEGIATAN / SUB KEGIATAN	TARGET AKHIR PERIODE RENSTRA OPD	REALISASI CAPAIAN RENJA OPD TAHUN 2022	PRAKIRAAN CAPAIAN TARGET RENJA OPD TAHUN 2023	CAPAIAN KINERJA DAN KERANGKA PENDANAAN						KELOMPOK SASARAN	PRAKIRAAN MAJU RENCANA TAHUN 2025		PERANGKAT DAERAH PENANGGUNG JAWAB
							TARGET 2024	PAGU INDIKATIF (Rp)	LOKASI	SUMBER DANA	PRIORITAS			TARGET	PAGU INDIKATIF (Rp)	
											NASIONAL	DAERAH				
1	2	3	4	5	6	7	8	9	10	11	12	13	14	15	16	17
			<i>Jumlah Laporan Hasil Monitoring, Evaluasi dan Pelaporan di Bidang Kewaspadaan Dini, Kerja Sama Intelijen, Pemantauan Orang Asing, Tenaga Kerja Asing dan Lembaga Asing, Kewaspadaan Perbatasan antar Negara, Fasilitasi Kelembagaan Bidang Kewaspadaan, serta Penanganan Konflik di Daerah</i>	12 Laporan			12 Laporan	552.600.000,00	- Kab. Banyuwangi, Semua Kecamatan, Semua Kel/Desa	PENDAPATAN ASLI DAERAH (PAD)	-	PP7 - Peningkatan Ketentraman, Ketertiban Umum dan peningkatan kualitas pelayanan publik bagi Masyarakat di Jawa Timur 5. Menjaga Stabilitas Sosial, Keamanan dan Kerukunan Warga	-	12 Laporan	0,00	BADAN KESATUAN BANGSA DAN POLITIK
<b>J U M L A H</b>								<b>2.494.196.717.623,00</b>							<b>2.020.838.458.735,03</b>	





**RKPD**  
RENCANA KERJA PEMERINTAH DAERAH  
**2024**  
Kabupaten Banyuwangi