



PERUBAHAN

RKPD

RENCANA KERJA PEMERINTAH DAERAH
KABUPATEN BANYUWANG

2024





BUPATI BANYUWANGI
PROVINSI JAWA TIMUR

PERATURAN BUPATI BANYUWANGI
NOMOR 14 TAHUN 2024

TENTANG

PERUBAHAN RENCANA KERJA PEMERINTAH DAERAH
KABUPATEN BANYUWANGI TAHUN 2024

DENGAN RAHMAT TUHAN YANG MAHA ESA
BUPATI BANYUWANGI,

- Menimbang :
- a. bahwa rencana kerja pemerintah daerah merupakan bagian dari perencanaan pembangunan daerah yang disusun secara terarah dan terencana guna mewujudkan kesejahteraan masyarakat di Kabupaten Banyuwangi;
 - b. bahwa Pemerintah Daerah dapat melakukan Penyusunan Perubahan Rencana Kerja Pemerintah Daerah apabila hasil evaluasi pelaksanaan Rencana Kerja Pemerintah Daerah dalam tahun berjalan menunjukkan adanya ketidaksesuaian dengan perkembangan keadaan;
 - c. bahwa Berdasarkan Ketentuan Pasal 355 Ayat (1) Peraturan Menteri Dalam Negeri Nomor 86 Tahun 2017 Tentang Tata Cara Perencanaan, Pengendalian Dan Evaluasi Pembangunan Daerah, Tata Cara Evaluasi Rancangan Peraturan Daerah Tentang Rencana Pembangunan Jangka Panjang Daerah Dan Rencana Pembangunan Jangka Menengah Daerah, Serta Tata Cara Perubahan Rencana Pembangunan Jangka Panjang Daerah, Rencana Pembangunan Jangka Menengah Daerah, Dan Rencana Kerja Pemerintah Daerah, Perubahan Rencana Kerja Pemerintah Daerah Ditetapkan Dengan Peraturan Kepada Daerah;

- d. Bahwa berdasarkan pertimbangan sebagaimana dimaksud pada huruf a, huruf b, dan huruf c perlu menetapkan Peraturan Bupati Banyuwangi tentang Perubahan Rencana Kerja Pemerintah Daerah Kabupaten Banyuwangi Tahun 2024.

Mengingat :

1. Pasal 18 ayat (6) Undang-Undang Dasar Negara Republik Indonesia Tahun 1945;
2. Undang-Undang Nomor 12 Tahun 1950 tentang Pembentukan-Pembentukan Daerah-Daerah Kabupaten di lingkungan Provinsi Jawa Timur (Lembaran Negara Republik Indonesia Tahun 1950 Nomor 41) sebagaimana diubah dengan Undang-Undang Nomor 2 Tahun 1965 Nomor 19. Tambahan Lembaran Negara Republik Indonesia Nomor 2730);
3. Undang-Undang Nomor 25 Tahun 2004 tentang Sistem Perencanaan Pembangunan Nasional (Lembaran Negara Republik Indonesia Tahun 2004 Nomor 104, Tambahan Lembaran Negara Republik Indonesia Nomor 4421);
4. Undang-Undang Nomor 17 Tahun 2007 tentang Rencana Pembangunan Jangka Panjang Nasional 2005-2025; (Lembaran Negara Republik Indonesia Tahun 2007 Nomor 33, Tambahan Lembaran Negara Republik Indonesia Nomor 4700);
5. Undang-Undang Nomor 23 Tahun 2014 tentang Pemerintahan Daerah (Lembaran Negara Republik Indonesia Tahun 2014 Nomor 244, Tambahan Lembaran Negara Republik Indonesia Nomor 5587) sebagaimana telah diubah dua kali, terakhir dengan Undang-Undang Nomor 9 Tahun 2015;
6. Peraturan Presiden Nomor 18 Tahun 2020 tentang Rencana Pembangunan Jangka Menengah Nasional Tahun 2020-2024; Peraturan Menteri Dalam Negeri Nomor 80 Tahun 2015
7. tentang Pembentukan Produk Hukum Daerah (Berita Negara Republik Indonesia Tahun 2015 Nomor 2036); sebagaimana telah diubah dengan Peraturan Menteri Dalam Negeri Nomor 120 Tahun 2018 (Berita Negara Republik Indonesia Tahun 2018 nomor 157);
Peraturan Menteri Dalam Negeri Nomor 86 Tahun 2017
8. tentang Tata Cara Perencanaan, Pengendalian dan Evaluasi Pembangunan Daerah, Tata Cara Evaluasi Rancangan Peraturan Daerah Tentang Rencana Pembangunan Jangka Panjang Daerah dan Rencana Pembangunan Jangka Menengah Daerah, serta Tata Cara Perubahan Rencana Pembangunan Jangka Panjang Daerah, Rencana Pembangunan Jangka Menengah Daerah, dan Rencana Kerja Pemerintah Daerah;

9. Peraturan Daerah Kabupaten Banyuwangi Nomor 15 Tahun 2011 tentang Rencana Pembangunan Jangka Panjang Daerah Banyuwangi tahun 2005-2025 (Lembaran Daerah Kabupaten Banyuwangi Tahun 2012);
10. Peraturan Daerah Kabupaten Banyuwangi Nomor 8 Tahun 2016 Tentang Pembentukan Dan Susunan Perangkat Daerah Kabupaten Banyuwangi sebagaimana telah diubah dua kali terakhir dengan Peraturan Daerah Kabupaten Banyuwangi Nomor 6 Tahun 2020;
11. Peraturan Daerah Kabupaten Banyuwangi Nomor 2 Tahun 2021 Tentang Rencana Pembangunan Jangka Menengah Daerah Kabupaten Banyuwangi Tahun 2021-2026 (Lembaran Daerah Kabupaten Banyuwangi Tahun 2021 Nomor 2);

MEMUTUSKAN

Menetapkan : PERATURAN BUPATI TENTANG PERUBAHAN RENCANA KERJA PEMERINTAH DAERAH KABUPATEN BANYUWANGI TAHUN 2024.

BAB I KETENTUAN UMUM Pasal 1

Dalam Peraturan Bupati ini yang dimaksud dengan:

1. Daerah adalah Kabupaten Banyuwangi;
2. Bupati adalah Bupati Banyuwangi;
3. Perubahan Rencana Kerja Pemerintah Daerah Tahun 2024 adalah dokumen perubahan perencanaan tahunan sebagaimana diatur dalam Peraturan Bupati Banyuwangi Nomor 24 Tahun 2023 tentang Rencana Kerja Pemerintah Daerah Kabupaten Banyuwangi Tahun 2024;
4. Pemerintah Daerah adalah Pemerintah Kabupaten Banyuwangi;
5. Dewan Perwakilan Rakyat Daerah yang selanjutnya disingkat DPRD adalah DPRD Kabupaten Banyuwangi;
6. Rencana Pembangunan Jangka Panjang Daerah Kabupaten Banyuwangi Tahun 2005-2025, yang selanjutnya disingkat RPJPD adalah dokumen perencanaan pembangunan daerah untuk periode selama Tahun 2005-2025;
7. Rencana Pembangunan Jangka Menengah Daerah Kabupaten Banyuwangi Tahun 2021-2026, yang selanjutnya disingkat RPJMD adalah dokumen perencanaan pembangunan daerah untuk periode selama Tahun 2021-2026;
8. Rencana Pembangunan Jangka Menengah Perangkat Daerah, yang selanjutnya disebut Rencana Strategis Perangkat Daerah yang disingkat Renstra-PD adalah dokumen perencanaan Perangkat Daerah untuk periode selama Tahun 2021-2026;

9. Rencana Pembangunan Tahunan Daerah yang selanjutnya disebut Rencana Kerja Pemerintah Daerah yang disingkat RKPD adalah dokumen perencanaan untuk periode selama 1 (satu) tahun;
10. Rencana Pembangunan Tahunan Perangkat Daerah yang selanjutnya disebut Rencana Kerja Perangkat Daerah yang disingkat Renja-PD adalah dokumen perencanaan tahunan Perangkat Daerah;

Pasal 2

Perubahan Rencana Kerja Pemerintah Daerah Tahun 2024 merupakan pedoman penyusunan perubahan Kebijakan Umum Anggaran, Prioritas dan Plafon Anggaran Sementara, dan rancangan perubahan Anggaran Pendapatan dan Belanja Daerah Tahun 2024.

Pasal 3

Perubahan Rencana Kerja Pemerintah Daerah Tahun 2024 berfungsi sebagai dasar acuan dalam penyusunan program kegiatan tahunan, yang akan dibiayai dengan anggaran Pemerintah Daerah.

Pasal 4

Sistematika Perubahan Rencana Kerja Pemerintah Daerah Tahun 2024 disusun sebagai berikut:

- a. BAB I : PENDAHULUAN
- b. BAB II : EVALUASI HASIL TRIWULAN II (TRIWULAN DUA) TAHUN BERKENAAN
- c. BAB III : KERANGKA EKONOMI DAN KEUANGAN DAERAH
- d. BAB IV : SASARAN DAN PRIORITAS PEMBANGUNAN DAERAH
- e. BAB V : RENCANA KERJA DAN PENDANAAN DAERAH; DAN
- f. BAB VI : PENUTUP

Pasal 5

Perubahan Rencana Kerja Pemerintah Daerah Tahun 2024 sebagaimana dimaksud dalam Pasal 4 tercantum dalam lampiran yang merupakan bagian tidak terpisahkan dari Peraturan Bupati ini.

Pasal 6

Peraturan Bupati ini mulai berlaku pada tanggal diundangkan.
Agar setiap orang mengetahuinya, memerintahkan pengundangan Peraturan
Bupati ini dengan penempatannya dalam Berita Daerah Kabupaten
Banyuwangi.

Ditetapkan di Banyuwangi
Pada tanggal 15 Juli 2024

BUPATI BANYUWANGI



IPUK FIESTIANDANI AZWAR ANAS

Diundangkan di Banyuwangi
Pada tanggal 15 Juli 2024

SEKRETARIS DAERAH
KABUPATEN BANYUWANGI



H. MUJIONO

BERITA DAERAH KABUPATEN BANYUWANGI TAHUN 2024 NOMOR

LAMPIRAN PERATURAN BUPATI BANYUWANGI
NOMOR : 14
TENTANG PERUBAHAN RENCANA KERJA
PEMERINTAH DAERAH KABUPATEN
BANYUWANGI TAHUN 2024



PERUBAHAN
RKPD

RENCANA KERJA PEMERINTAH DAERAH
KABUPATEN BANYUWANG

2024



DAFTAR ISI

DAFTAR ISI	i
DAFTAR TABEL	iii
DAFTAR GAMBAR	v
BAB I: PENDAHULUAN	I - 1
1.1 Latar Belakang.....	I - 1
1.2 Landasan Hukum.....	I - 4
1.3 Hubungan Antar Dokumen	I - 11
1.4 Maksud dan Tujuan	I - 14
1.5 Sistematika Dokumen RKPD.....	I - 15
BAB II: EVALUASI HASIL PELAKSANAAN RKPD SAMPAI DENGAN TRIWULAN II TAHUN 2023 ..	II - 1
BAB III: KERANGKA EKONOMI DAERAH DAN KEUANGAN DAERAH	III - 1
3.1 Arah Kebijakan Ekonomi Daerah.....	III - 4
3.1.1 Kondisi Ekonomi Daerah Tahun 2024	III - 4
3.1.2 Perkiraan Ekonomi Banyuwangi Tahun 2024	III - 18
3.1.3 Tantangan dan Prospek Perekonomian Daerah Tahun 2024	III - 26
3.1.4 Arah Kebijakan Ekonomi Daerah Tahun 2024	III - 32
3.2 Arah Kebijakan Keuangan Daerah.....	III - 39
3.2.1 Arah Kebijakan Pengelolaan Pendapatan Daerah	III - 41
3.2.2 Arah Kebijakan Pengelolaan Belanja Daerah	III - 50
3.2.3 Arah Kebijakan Pembiayaan Daerah.....	III - 55
BAB IV: PRIORITAS DAN SASARAN PEMBANGUNAN DAERAH	IV - 1
4.1 Tujuan dan Sasaran Pembangunan	IV - 1
4.2 Prioritas dan Sasaran Pembangunan Tahun 2024.....	IV - 8

4.2.1	Prioritas Pembangunan Nasional, Provinsi Jawa Timur dan Kabupaten Banyuwangi Tahun 2024	IV - 8
4.2.2	Arah Kebijakan Pembangunan Nasional, Jawa Timur dan Kabupaten Banyuwangi	IV - 11
4.2.3	Tema Pembangunan	IV - 18
4.2.4	Sasaran Pembangunan Kabupaten Banyuwangi Tahun 2024	IV - 18
4.2.5	Kebijakan Pendukung Prioritas Nasional	IV - 28
4.2.6	Pokok-pokok Pikiran DPRD Kabupaten Banyuwangi	IV - 32

BAB V: RENCANA KERJA DAN PENDANAAN DAERAH V - 1

BAB VI: PENUTUP VI - 1

DAFTAR TABEL

Tabel 2. 1 Tabel Evaluasi Hasil Pelaksanaan Perencanaan Daerah sampai dengan Tahun Berjalan Kabupaten Banyuwangi.....	II - 2
Tabel 3. 1: Laju Pertumbuhan PDRB ADHK Kabupaten Banyuwangi.....	III - 8
Tabel 3. 2: Distribusi Persentase PDRB ADHB Tahun 2019-2023 (Menurut Lapangan Usaha)	III - 10
Tabel 3. 3: Laju Pertumbuhan PDRB ADHK (Pengeluaran)	III - 11
Tabel 3. 4: Distribusi Persentase PDRB ADHB (Pengeluaran).....	III - 12
Tabel 3. 5: Realisasi Investasi Kabupaten Banyuwangi 2020-2022	III - 13
Tabel 3. 6: IHK dan Tingkat Inflasi Month to Month (mtm), Year to Date (ytd), dan Year on Year (yoy) Desember 2023 Menurut Kelompok Pengeluaran (2018=100)	III - 15
Tabel 3. 7: Proyeksi Indikator Makro Banyuwangi Tahun 2024.....	III - 26
Tabel 3. 8: Rata-rata Pertumbuhan Realisasi Pendapatan Daerah Kabupaten Banyuwangi Tahun 2019 – 2023.....	III - 42
Tabel 3. 9: Proyeksi Pendapatan Daerah Kabupaten Banyuwangi Tahun 2024.....	III - 46
Tabel 3. 10: Rata-rata Pertumbuhan Realisasi Belanja Daerah Kabupaten Banyuwangi Tahun 2019 – 2023	III - 53
Tabel 3. 11: Proyeksi Belanja Daerah Kabupaten Banyuwangi Tahun 2024	III - 54
Tabel 3. 12: Proyeksi Pembiayaan Daerah Kabupaten Banyuwangi Tahun 2024	III - 56
Tabel 4. 1: Sinkronisasi Prioritas Nasional dengan Prioritas Kabupaten Banyuwangi.....	IV - 10
Tabel 4. 2: Sinkronisasi Prioritas Jawa Timur dengan Prioritas Kabupaten Banyuwangi ..	IV - 11
Tabel 4. 3: Target Makro Pembangunan Nasional, Provinsi Jawa Timur dan Kabupaten Banyuwangi Tahun 2024	IV - 18
Tabel 4. 4: Misi Pembangunan, Tujuan, Sasaran dan Indikator	IV - 19
Tabel 4. 5: Tujuan, Indikator, Intervensi dan OPD Pengampu Pertumbuhan Ekonomi	IV - 22
Tabel 4. 6: Tujuan, Indikator, Intervensi dan OPD Pengampu Kualitas Pembangunan Manusia yang Berkarakter.....	IV - 25
Tabel 4. 7: Tujuan, Indikator, Intervensi dan OPD Pengampu Reformasi Birokrasi.....	IV - 27

Tabel 4. 8: Kebijakan Implementasi Standar Pelayanan Minimal (SPM)..... IV - 28

Tabel 4. 9: Sinkronisasi Standar Pelayanan Minimal (SPM) dan Prioritas Daerah IV - 29

Tabel 4. 10: Sinkronisasi Pelaksanaan Pencapaian Tujuan Pembangunan Berkelanjutan (TPB) dengan Prioritas Daerah)..... IV - 29

Tabel 5. 1: Rencana Program, Kegiatan dan Sub Kegiatan Perubahan Rencana Kerja Pemerintah Daerah (RKPD) Kabupaten Banyuwangi Tahun 2024..... V - 1

DAFTAR GAMBAR

Gambar 1. 1: Hubungan Dokumen RKPD dengan Dokumen Perencanaan Lainnya.....	I - 13
Gambar 3. 1: Pertumbuhan Ekonomi Nasional, Provinsi Jawa Timur dan Kabupaten Banyuwangi Tahun 2019 - 2023.....	III - 6
Gambar 3. 2: Pertumbuhan dan Distribusi PDRB Menurut Lapangan Usaha Tahun 2023..	III - 7
Gambar 3. 3: Sumber Pertumbuhan PDRB Menurut Lapangan Usaha Tahun 2021-2023 .	III - 7
Gambar 3. 4: Pertumbuhan dan Distribusi PDRB Menurut Pengeluaran Tahun 2023	III - 8
Gambar 3. 5: Sumber Pertumbuhan PDRB Menurut Pengeluaran Tahun 2021-2023.....	III - 8
Gambar 3. 6: Inflasi Banyuwangi, Jawa Timur, Nasional Tahun 2019-2023.....	III - 14
Gambar 3. 7: Perbandingan Tingkat Inflasi Year on Year 2020–2023	III - 17
Gambar 3. 8: Pertumbuhan PDB Beberapa Lapangan Usaha (Y-on-Y) (persen), Triwulan I-2023, Triwulan IV-2023, dan Triwulan I-2024	III - 21
Gambar 3. 9: Pertumbuhan PDB Beberapa Lapangan Usaha (Q-to-Q) (persen), Triwulan I-2023, Triwulan IV-2023, dan Triwulan I-2024	III - 22
Gambar 3. 10: Pertumbuhan dan Kontribusi PDRB Menurut Pulau, Triwulan I-2024	III - 23
Gambar 3. 11: Pertumbuhan PDRB Beberapa Lapangan Usaha (c-to-c)	III - 24
Gambar 3. 12: Capaian Beberapa Indikator Pembangunan Banyuwangi, Jawa Timur, dan Nasional.....	III - 25
Gambar 3. 13: Pertumbuhan Ekonomi Indonesia (YoY).....	III - 29
Gambar 3. 14: Pertumbuhan PDB Indonesia, 2022.....	III - 30
Gambar 3. 15: Asumsi Ekonomi Makro Indonesia 2024	III - 32
Gambar 3. 16: Peta Kapasitas Fiskal Daerah Jawa Timur.....	III - 40
Gambar 4. 1: Linieritas Visi, Misi, Tujuan, Sasaran dan Program.....	IV - 1
Gambar 4. 2: Cascading Pencapaian Tujuan 1	IV - 3
Gambar 4. 3: Cascading Pencapaian Tujuan 2	IV - 5
Gambar 4. 4: Cascading Pencapaian Tujuan 3	IV - 7
Gambar 4. 5: Kerangka Pikir Tema RKP 2024	IV - 17
Gambar 4. 6: Kerangka Logis Interview Penurunan Kemiskinan.....	IV - 21

Gambar 4. 7: Kerangka Logis Intervensi Meningkatkan Pertumbuhan Ekonomi Inklusif .. IV - 21

Gambar 4. 8: Kerangka Logis Intervensi Meningkatkan Kualitas Pembangunan Manusia yang Unggul dan Berkarakter IV - 25

Gambar 4. 9: Kerangka Logis Meningkatkan Kepuasan Masyarakat Terhadap Pelayanan Publik IV - 27

Gambar 4. 10: Tren Pertumbuhan Kemiskinan dan Kemiskinan Ekstrem IV - 31

Gambar 4. 11: Model Penanggulangan Kemiskinan Kab. Banyuwangi..... IV - 31

Gambar 4. 12: Capaian Inovasi Penanggulangan Kemiskinan Kabupaten Banyuwangi IV - 32

BAB I

PENDAHULUAN

1.1 Latar Belakang

Rencana Kerja Pemerintah Daerah (RKPD) merupakan dokumen perencanaan pembangunan daerah tahunan yang berpedoman pada Dokumen Rencana Pembangunan Jangka Menengah Daerah (RPJMD). Penyusunan dokumen RKPD merupakan pelaksanaan dari amanat Undang-Undang Nomor 25 Tahun 2004 tentang Sistem Perencanaan Pembangunan Nasional dan Undang-Undang Nomor 23 Tahun 2014 tentang Pemerintahan Daerah.

Perubahan RKPD (P-RKPD) Kabupaten Banyuwangi Tahun 2024 adalah dokumen perencanaan daerah untuk periode 1 (satu) tahun atau disebut dengan rencana pembangunan tahunan daerah yang merupakan penjabaran dari RPJMD Kabupaten Banyuwangi Tahun 2021-2026. Dalam rangka merealisasikan Visi dan Misi Kabupaten Banyuwangi sebagaimana tertuang dalam dokumen RPJMD Kabupaten Banyuwangi Tahun 2021-2026, maka pada tataran operasional pelaksanaan pembangunan, perencanaan ditetapkan untuk memberikan arah terhadap kegiatan pembangunan yang hendak dilaksanakan serta memberikan kepastian operasionalisasi dan keterkaitan terhadap peran masing-masing misi yang telah ditetapkan.

P-RKPD memuat rancangan kerangka ekonomi Daerah, prioritas Pembangunan Daerah, rencana kerja dan pendanaannya baik yang dilaksanakan langsung oleh pemerintah maupun yang ditempuh dengan mendorong partisipasi masyarakat. Kedudukan P-RKPD Kabupaten merupakan acuan dalam menyempurnakan Perubahan Rencana Kerja (P-Renja) Perangkat Daerah. Selain mengacu kepada P-RKPD, penyusunan P-Renja Perangkat Daerah juga berpedoman pada Renstra Perangkat Daerah, hasil evaluasi hasil Renja Perangkat Daerah tahun lalu, serta hasil evaluasi hasil Renja Perangkat Daerah tahun berjalan.

RKPD disusun dalam rangka menjamin konsistensi dan sinkronisasi antara perencanaan, penganggaran, pelaksanaan, dan pengawasan, serta merupakan bagian yang tidak terpisahkan dalam tahapan penyusunan Anggaran Pendapatan dan Belanja Daerah yang terdiri dari RKPD, Kebijakan Umum APBD, Prioritas dan Plafon Anggaran Sementara, dan Rencana Kerja dan Anggaran Perangkat Daerah.

Perencanaan pembangunan Tahun 2024 telah disusun pada Tahun Anggaran 2023 dan telah menjadi dokumen Anggaran Pendapatan dan Belanja Daerah (APBD) Tahun 2024. Akan tetapi seiring dengan dinamika yang terjadi pada triwulan II tahun 2024, Pemerintah Daerah Kabupaten Banyuwangi memandang perlu untuk melakukan perubahan terhadap RKPD Tahun 2024. Hal tersebut sejalan dengan mandat Peraturan Menteri Dalam Negeri Nomor 86 Tahun 2017 tentang Tata Cara Perencanaan, Pengendalian, dan Evaluasi Pembangunan Daerah, Tata Cara Evaluasi Rancangan Peraturan Daerah tentang Rencana Pembangunan Jangka Panjang Daerah dan Rencana Pembangunan Jangka Menengah Daerah, serta Tata Cara Perubahan Rencana Pembangunan Jangka Panjang Daerah, Rencana Pembangunan Jangka Menengah Daerah, dan Rencana Kerja Pemerintah Daerah, pada pasal 343 ayat (1) yang menyebutkan bahwa Perubahan RKPD dan Renja Perangkat Daerah dapat dilakukan apabila berdasarkan hasil evaluasi pelaksanaannya dalam tahun berjalan menunjukkan adanya ketidaksesuaian dengan perkembangan keadaan, meliputi: (1). Perkembangan yang tidak sesuai dengan asumsi prioritas pembangunan daerah, kerangka ekonomi daerah dan keuangan daerah, rencana program dan kegiatan RKPD berkenaan; dan/atau (2). Keadaan yang menyebabkan saldo anggaran lebih tahun anggaran sebelumnya harus digunakan untuk tahun berjalan.

Lebih lanjut dalam pasal tersebut pada ayat (4) disebutkan bahwa Perubahan RKPD sebagaimana dimaksud ayat (1) dapat dilakukan tanpa melalui tahapan evaluasi dalam hal terjadi kebijakan

nasional, keadaan darurat, keadaan luar biasa, dan perintah dari Peraturan Perundang-undangan yang lebih tinggi setelah RPJMD ditetapkan.

Permasalahan yang melatarbelakangi disusunnya P-RKPD Kabupaten Banyuwangi Tahun 2024 karena pada era ini pemerintahan dituntut untuk lebih cepat adaptif tentang isu – isu yang dinamis, seperti contohnya digitalisasi, kondisi sosial yang modernisasi. Hal-hal tersebut telah menjadi tantangan yang harus diantisipasi di setiap proses pembangunan. Tantangan tersebut menuntut proses pembangunan di Kabupaten Banyuwangi untuk mencapai tujuan yang diharapkan dengan sebuah agenda pembangunan yang tepat, efektif, efisien, dan memiliki dampak yang nyata terhadap seluruh bagian masyarakat.

Seperti halnya dengan daerah lain, Kabupaten Banyuwangi juga menghadapi kompleksitas permasalahan di berbagai sektor dan kepentingan, di samping itu Kabupaten Banyuwangi juga harus mewujudkan cita-cita akhir pembangunan yang harus dicapai yaitu Maju, Sejahtera dan Berkah. Oleh karenanya proses pembangunan membutuhkan suatu landasan pemikiran yang komprehensif untuk meraih peluang dan tantangan yang ada dimana landasan ini mampu memetakan kerangka permasalahan secara jelas dan terukur dan juga dapat digunakan untuk menjawab permasalahan di tengah kompleksitas

P-RKPD Kabupaten Banyuwangi Tahun 2024 berpedoman pada RKPD Tahun 2024 sebagai penjabaran dari RPJMD Kabupaten Banyuwangi 2021-2026 dengan mengacu pada RKPD Provinsi Jawa Timur dan Rencana Kerja Pemerintah, yang didasarkan pada hasil evaluasi pelaksanaan pembangunan daerah hingga triwulan II pada Tahun 2024. Kedudukan P-RKPD Kabupaten Banyuwangi Tahun 2024 merupakan acuan bagi Perangkat Daerah dalam menyusun P-Renja Perangkat Daerah.

Perubahan RKPD Kabupaten Banyuwangi Tahun 2024 ditetapkan dengan Peraturan Bupati dan menjadi acuan dalam rangka penyusunan kesepakatan antara Pemerintah Daerah dan DPRD mengenai Kebijakan Umum Perubahan APBD dan Prioritas dan Plafon Anggaran Sementara Perubahan APBD Tahun 2024. Lebih lanjut dokumen KUPA-PPAS Perubahan APBD Tahun 2024 yang telah disepakati tersebut akan dituangkan ke dalam bentuk Nota Kesepakatan dan menjadi dasar di dalam Penyusunan Rancangan Perubahan Anggaran Pendapatan dan Belanja Daerah (P-APBD) Tahun Anggaran 2024.

1.2. Landasan Hukum

Dalam penyusunan Perubahan RKPD Kabupaten Banyuwangi ini dilandasi oleh beberapa payung hukum sebagai berikut:

1. Pasal 18 ayat (6) Undang-Undang Dasar Negara Republik Indonesia Tahun 1945;
2. Undang-Undang Nomor 12 Tahun 1950 tentang Pembentukan Daerah-Daerah Kabupaten dan Lingkungan Propinsi Jawa Timur (Lembaran Negara Republik Tahun 1950 Nomor 19, Tambahan Lembaran Negara Republik Indonesia Nomor 9) sebagaimana telah diubah dengan Undang-Undang Nomor 2 Tahun 1965 tentang Perubahan Batas Wilayah Kotapraja Surabaya dan Daerah Tingkat II Surabaya dengan Mengubah Undang-Undang Nomor 12 Tahun 1950 tentang Pembentukan Daerah-Daerah Kota Besar Dalam Lingkungan Propinsi Jawa Timur, Jawa Tengah, Jawa Barat dan Daerah Istimewa Yogyakarta (Lembaran Negara Republik Indonesia Tahun 1965 Nomor 19, Tambahan Lembaran Negara Republik Indonesia Nomor 2730);
3. Undang-Undang Nomor 17 Tahun 2003 tentang Keuangan Negara (Lembaran Negara Republik Indonesia Tahun 2003 Nomor 47, Tambahan lembaran Negara Republik Indonesia Nomor 4287);

4. Undang-Undang Nomor 1 tahun 2004 tentang Perbendaharaan Negara (Lembaran Negara Republik Indonesia Tahun 2004 Nomor 5, Tambahan Lembaran Negara Republik Indonesia Nomor 4355);
5. Undang-Undang Nomor 15 Tahun 2004 tentang Pemeriksaan Pengelolaan dan Tanggungjawab keuangan Daerah (Lembaran Negara Republik Indonesia Tahun 2004 Nomor 66, Tambahan Lembaran Negara Republik Indonesia Nomor 4400);
6. Undang-Undang Nomor 25 Tahun 2004 tentang Sistem Perencanaan Pembangunan Nasional; (Lembaran Negara Republik Indonesia Tahun 2004 Nomor 104, Tambahan Lembaran Negara Republik Indonesia Nomor 4421);
7. Undang-Undang Nomor 33 Tahun 2004 tentang Perimbangan Keuangan antara Pemerintah Pusat dan Pemerintah Daerah; (Lembaran Negara Republik Indonesia Tahun 2004 Nomor 126, Tambahan Lembaran Negara Republik Indonesia Nomor 4438);
8. Undang-Undang Nomor 17 Tahun 2007 tentang Rencana Pembangunan Jangka Panjang Nasional 2005-2025; (Lembaran Negara Republik Indonesia Tahun 2007 Nomor 33, Tambahan Lembaran Negara Republik Indonesia Nomor 4700);
9. Undang-Undang Nomor 26 Tahun 2007 tentang Penataan Ruang; (Lembaran Negara Republik Indonesia Tahun 2007 Nomor 68, Tambahan Lembaran Negara Republik Indonesia Nomor 4725);
10. Undang-Undang Nomor 14 Tahun 2008 tentang Keterbukaan Informasi Publik (Lembaran Negara Republik Indonesia Tahun 2008 Nomor 61, Tambahan Lembaran Negara Republik Indonesia Nomor 4846);
11. Undang-Undang Nomor 32 Tahun 2009 tentang Perlindungan dan Pengelolaan Lingkungan Hidup; (Lembaran Negara Republik Indonesia Tahun 2009 Nomor 140, Tambahan Lembaran Negara Republik Indonesia Nomor 5059);
12. Undang-undang Nomor 12 Tahun 2011 tentang Pembentukan Peraturan Perundang-undangan (Lembaran Negara Republik Indonesia Tahun 2011 Nomor 82, Tambahan Lembaran Negara

- Nomor 5234) sebagaimana telah diubah dua kali dengan Undang-Undang Nomor 13 Tahun 2022;
13. Undang-Undang Nomor 23 Tahun 2014 tentang Pemerintahan Daerah (Lembaran Negara Republik Indonesia Tahun 2014 Nomor 244, Tambahan Lembaran Negara Republik Indonesia Nomor 5587) sebagaimana telah beberapa kali diubah terakhir dengan Undang-Undang Nomor 9 tahun 2015 tentang Perubahan Kedua atas Undang-Undang Nomor 23 Tahun 2014 tentang Pemerintahan Daerah (Lembaran Negara Republik Indonesia Tahun 2015 Nomor 58, Tambahan Lembaran Negara Republik Indonesia Nomor 5679);
 14. Undang-Undang Nomor 1 Tahun 2022 tentang Hubungan Keuangan antara Pemerintah Pusat dan Pemerintah Daerah (Lembaran Negara Republik Indonesia Tahun 2022 Nomor 4);
 15. Undang-Undang Nomor 6 Tahun 2023 tentang Penetapan Peraturan Pemerintah Pengganti Undang-Undang Nomor 2 Tahun 2022 tentang Cipta Kerja menjadi Undang-Undang (Lembaran Negara Republik Indonesia Tahun 2023 Nomor 41, Tambahan Lembaran Negara Republik Indonesia Nomor 6856);
 16. Peraturan Pemerintah Nomor 3 Tahun 2007 tentang Laporan Penyelenggaraan Pemerintah Daerah Kepada Pemerintah Laporan Keterangan Pertanggungjawaban Kepala Daerah Kepada Dewan Perwakilan Rakyat Daerah Dan Informasi Laporan Penyelenggaraan Pemerintahan Daerah Kepada Masyarakat
 17. Peraturan Pemerintah Nomor 8 Tahun 2008 tentang Tahapan, Tata Cara Penyusunan, Pengendalian dan Evaluasi Pelaksanaan Rencana Pembangunan Daerah (Lembaran Negara Republik Indonesia Tahun 2008 Nomor 21, Tambahan Lembaran Negara Republik Indonesia Nomor 4817);
 18. Peraturan Pemerintah Nomor 26 Tahun 2008 tentang Rencana Tata Ruang Wilayah Nasional (Lembaran Negara Republik Indonesia Tahun 2008 Nomor 48, Tambahan Lembaran Negara Republik Indonesia Tahun 2008 Nomor 4833) sebagaimana telah diubah dengan Peraturan Pemerintah Nomor 13 Tahun 2017 (Lembaran

- Negara Republik Indonesia Tahun 2017 Nomor 77, Tambahan Lembaran Negara Republik Indonesia Nomor 6042);
19. Peraturan Pemerintah Nomor 18 Tahun 2016 tentang Perangkat Daerah (Lembaran Negara Republik Indonesia Tahun 2016 Nomor 114, Tambahan Lembaran Negara Republik Indonesia Nomor 5887) sebagaimana telah diubah dengan Peraturan Pemerintah Nomor 72 Tahun 2019 (Lembaran Negara Republik Indonesia Tahun 2019 Nomor 187, Tambahan Lembaran Negara Republik Indonesia Nomor 6402);
 20. Peraturan Pemerintah Nomor 46 Tahun 2016 tentang Tata Cara Penyelenggaraan Kajian Lingkungan Hidup Strategis (Lembaran Negara Republik Indonesia Tahun 2016 Nomor 228, Tambahan Lembaran Negara Republik Indonesia Nomor 5941);
 21. Peraturan Pemerintah Nomor 12 Tahun 2017 Tentang Pembinaan Dan Pengawasan Penyelenggaraan Pemerintahan Daerah (Lembaran Negara Republik Indonesia Tahun 2017 Nomor 73, Tambahan Lembaran Negara Republik Indonesia Nomor 6041);
 22. Peraturan Pemerintah (PP) Nomor 13 Tahun 2017 tentang Perubahan atas Peraturan Pemerintah Nomor 26 Tahun 2008 Tentang Rencana Tata Ruang Wilayah Nasional;
 23. Peraturan Pemerintah Nomor 2 Tahun 2018 tentang Standar Pelayanan Minimal (Lembaran negara Republik Indonesia Tahun 2018 Nomor 2, Tambahan Lembaran Negara Republik Indonesia Nomor 6178);
 24. Peraturan Pemerintah Nomor 12 Tahun 2019 tentang Pengelolaan Keuangan Daerah (Lembaran Negara Republik Indonesia Tahun 2019 Nomor 42, Tambahan Lembaran Negara Republik Indonesia Nomor 6322);
 25. Peraturan Pemerintah Nomor 13 Tahun 2019 tentang Laporan dan Evaluasi Penyelenggaraan Pemerintah Daerah (Lembaran Negara Republik Indonesia Tahun 2019 Nomor 52, Tambahan Lembaran Negara Republik Indonesia Nomor 6323);

26. Peraturan Pemerintah (PP) Nomor 21 Tahun 2021 tentang Penyelenggaraan Penataan Ruang;
27. Peraturan Pemerintah (PP) Nomor 19 Tahun 2022 tentang Dekonsentrasi dan Tugas Pembantuan;
28. Peraturan Pemerintah (PP) Nomor 37 Tahun 2023 tentang Pengelolaan Transfer ke Daerah;
29. Peraturan Presiden Nomor 3 Tahun 2016 tentang Percepatan Pelaksanaan Proyek Strategis Nasional (Lembaran Negara Republik Indonesia Tahun 2016 Nomor 4) sebagaimana telah diubah beberapa kali terakhir dengan Peraturan Presiden Nomor 109 Tahun 2020 tentang Percepatan Pelaksanaan Proyek Strategis Nasional;
30. Peraturan Presiden Nomor 59 Tahun 2017 tentang Pelaksanaan Tujuan Pembangunan Berkelanjutan;
31. Peraturan Presiden Republik Indonesia Nomor 80 Tahun 2019 Tentang Percepatan Pembangunan Ekonomi Di Kawasan Gresik - Bangkalan - Mojokerto - Surabaya - Sidoarjo - Lamongan, Kawasan Bromo - Tengger - Semeru, Serta Kawasan Selingkar Wilis dan Lintas Selatan (Lembaran Negara Republik Indonesia Tahun 2019 Nomor 225);
32. Peraturan Presiden Nomor 18 Tahun 2020 tentang Rencana Pembangunan Jangka Menengah Nasional Tahun 2020-2024 (Lembaran Negara Republik Indonesia Tahun 2020 Nomor 10);
33. Peraturan Presiden Republik Indonesia Nomor 109 Tahun 2020 Tentang Perubahan Ketiga Atas Peraturan Presiden Nomor 3 Tahun 2016 Tentang Percepatan Pelaksanaan Proyek Strategis Nasional (Lembaran Negara Republik Indonesia Tahun 2020 Nomor 259);
34. Peraturan Presiden Nomor 52 Tahun 2023 tentang Rencana Kerja Pemerintah Tahun 2024 sebagaimana telah dimutakhirkan dengan Peraturan Presiden Nomor 84 Tahun 2023 tentang Pemutakhiran Rencana Kerja Pemerintah Tahun 2024;
35. Instruksi Presiden Nomor 9 Tahun 2000 tentang Pengarusutamaan Gender dalam Pembangunan Nasional.

36. Instruksi Presiden (Inpres) Nomor 4 Tahun 2022 tentang Percepatan Penghapusan Kemiskinan Ekstrem;
37. Peraturan Menteri Dalam Negeri Nomor 67 Tahun 2011 Tentang Perubahan Atas Peraturan Menteri Dalam Negeri Nomor 15 Tahun 2008 Tentang Pedoman Umum Pelaksanaan Pengarusutamaan Gender Di Daerah;
38. Peraturan Menteri Pendayagunaan Aparatur Negara Dan Reformasi Birokrasi Republik Indonesia Nomor 53 Tahun 2014 Tentang Petunjuk Teknis Perjanjian Kinerja, Pelaporan Kinerja Dan Tata Cara Reviu Atas Laporan Kinerja Instansi Pemerintah (Berita Negara Republik Indonesia Tahun 2014 Nomor 1842);
39. Peraturan Menteri Dalam Negeri Nomor 80 Tahun 2015 tentang Pembentukan Produk Hukum Daerah (Berita Negara Republik Indonesia Tahun 2015 Nomor 2036) sebagaimana telah diubah dengan Peraturan Menteri Dalam Negeri Nomor 120 Tahun 2018 (berita Negara Republik Indonesia Tahun 2018 Nomor 157);
40. Peraturan Menteri Dalam Negeri Nomor 86 Tahun 2017 tentang Tata Cara Perencanaan, Pengendalian dan Evaluasi Pembangunan Daerah, Tata Cara Evaluasi Rancangan Peraturan Daerah Tentang Rencana Pembangunan Jangka Panjang Daerah dan Rencana Pembangunan Jangka Menengah Daerah, serta Tata Cara Perubahan Rencana Pembangunan Jangka Panjang Daerah, Rencana Pembangunan Jangka Menengah Daerah, dan Rencana Kerja Pemerintah Daerah (Berita Negara Republik Indonesia Tahun 2017 Nomor 1312);
41. Peraturan Menteri Dalam Negeri Nomor 101 Tahun 2018 tentang Standar Teknis Pelayanan Dasar pada Standar Pelayanan Minimal Sub Urusan Bencana Daerah Kabupaten/Kota;
42. Peraturan Menteri Dalam Negeri Nomor 90 Tahun 2019 Tentang Klasifikasi, Kodefikasi dan Nomenklatur Perencanaan Pembangunan dan Keuangan Daerah (Berita Negara Republik Indonesia Tahun 2019 Nomor 1447);
43. Peraturan Menteri Dalam Negeri Nomor 18 Tahun 2020 tentang Peraturan Pelaksanaan Peraturan Pemerintah Nomor 13 Tahun 2019

- tentang Laporan Dan Evaluasi Penyelenggaraan Pemerintahan Daerah (Berita Negara Republik Indonesia Tahun 2020 Nomor 288);
44. Peraturan Menteri Dalam Negeri Nomor 77 Tahun 2020 tentang Pedoman Teknis Pengelolaan Keuangan Daerah (Berita Negara Republik Indonesia Tahun 2020 Nomor 1781);
 45. Peraturan Menteri Dalam Negeri Nomor 59 Tahun 2021 tentang Penerapan Standart Pelayanan Minimal;
 46. Peraturan Menteri Dalam Negeri Nomor 10 Tahun 2023 tentang Pedoman Penyusunan Rencana Kerja Pemerintah Daerah Tahun 2024;
 47. Peraturan Menteri PUPR Nomor 13 Tahun 2023 tentang Standar Teknis Standar Pelayanan Minimal Pekerjaan Umum dan Perumahan Rakyat;
 48. Keputusan Menteri Dalam Negeri Nomor : 900.1.15.5-1317 Tahun 2023 Tentang Perubahan atas Keputusan Menteri Dalam Negeri Nomor 050-5889 Tahun 2021 Tentang Hasil Verifikasi Dan Validasi Pemutakhiran Klarifikasi, Kodifikasi Dan Nomenklatur Perencanaan Pembangunan Dan Keuangan Daerah;
 49. Peraturan Daerah Provinsi Jawa Timur Nomor 1 Tahun 2009 tentang Rencana Pembangunan Jangka Panjang Daerah Provinsi Jawa Timur Tahun 2005-2025; (Lembaran Daerah Provinsi Jawa Timur Tahun 2009 Nomor 1 Tahun 2009 Seri E);
 50. Peraturan Daerah Provinsi Jawa Timur Nomor 9 tahun 2019 tentang Pengarusutamaan Gender (Lembar Daerah Provinsi Jawa Timur Tahun 2019 Nomor 7 Seri D, Tambahan Lembaran Daerah Provinsi Jawa Timur Nomor 96);
 51. Peraturan Daerah Provinsi Jawa Timur Nomor 4 Tahun 2021 Tentang Perubahan atas Peraturan Daerah Provinsi Jawa Timur Nomor 7 Tahun 2019 tentang Rencana Pembangunan Jangka Menengah Daerah Provinsi Jawa Timur Tahun 2019-2024;
 52. Peraturan Daerah Provinsi Jawa Timur Nomor 10 Tahun 2023 tentang Rencana Tata Ruang Wilayah Provinsi Tahun 2023- 2043;

53. Peraturan Gubernur Jawa Timur Nomor 41 Tahun 2023 Tentang Rencana Kerja Pemerintah Daerah Provinsi Jawa Timur Tahun 2024;
54. Peraturan Daerah Kabupaten Banyuwangi Nomor 15 Tahun 2011 tentang Rencana Pembangunan Jangka Panjang Daerah Banyuwangi tahun 2005-2025 (Lembaran Daerah Kabupaten Banyuwangi Tahun 2012 Nomor);
55. Peraturan Daerah Kabupaten Banyuwangi Nomor 8 Tahun 2012 tentang Rencana Tata Ruang Wilayah Kabupaten Banyuwangi Tahun 2012-2032; (Lembaran Daerah Kabupaten Banyuwangi Tahun 2012 Nomor 9/E);
56. Peraturan Daerah Kabupaten Banyuwangi Nomor 8 Tahun 2016 Tentang Pembentukan Dan Susunan Perangkat Daerah Kabupaten Banyuwangi (Lembaran Daerah Kabupaten Banyuwangi Tahun 2016 Nomor 13) sebagaimana telah diubah dua kali dengan Peraturan Daerah Kabupaten Banyuwangi Nomor 6 Tahun 2020 Tentang Pembentukan Dan Susunan Perangkat Daerah Kabupaten Banyuwangi (Lembaran Daerah Kabupaten Banyuwangi Tahun 2020 Nomor 6);
57. Peraturan Daerah Kabupaten Banyuwangi Nomor 2 Tahun 2021 tentang Rencana Pembangunan Jangka Menengah Daerah Kabupaten Banyuwangi tahun 2021-2026;
58. Peraturan Bupati Banyuwangi Nomor 24 Tahun 2023 Tentang Rencana Kerja Perangkat Daerah di Lingkungan Pemerintah Kabupaten Banyuwangi Tahun 2024.

1.3 Hubungan Antar Dokumen

Dalam kerangka sistem perencanaan pembangunan sebagaimana yang telah diamanatkan dalam Undang-Undang Nomor 25 Tahun 2004, RPJMD Kabupaten Banyuwangi Tahun 2021–2026 merupakan landasan yang digunakan untuk menyusun P-RKPD Kabupaten Banyuwangi tahun 2024 untuk menjalankan agenda pembangunan tahunan dalam rangka mencapai sasaran-sasaran dalam RPJPD Kabupaten Banyuwangi. Guna menyelaraskan

pembangunan daerah maka P-RKPD Kabupaten Banyuwangi 2024 juga mengacu pada RPJMD Provinsi Jawa Timur 2019-2024 yang merupakan bagian dari RPJPD Provinsi Jawa Timur 2005-2025. P-RKPD Kabupaten Banyuwangi juga menguraikan kebijakan nasional berupa arah kebijakan pembangunan nasional yang tertuang dalam RPJM Nasional 2020-2024.

Penyusunan P-RKPD Kabupaten Banyuwangi memperhatikan dan mempertimbangkan tujuan dan kebijakan penataan ruang wilayah, struktur ruang, rencana pola ruang serta arahan pemanfaatan ruang sesuai dengan RTRW Kabupaten Banyuwangi 2012-2032. Penyusunan P-RKPD Kabupaten Banyuwangi diintegrasikan dengan dokumen KLHS Kabupaten Banyuwangi maupun KLHS Provinsi Jawa Timur guna mendukung berjalannya pembangunan berkelanjutan dengan memperhatikan dampak pembangunan melalui rekomendasi perbaikan berupa antisipasi, mitigasi, adaptasi dan/atau kompensasi program kegiatan.

Keberadaan P-RKPD Tahun 2024 juga sebagai pedoman bagi Perangkat Daerah untuk penyusunan P-Renja tahun 2024. RPJMD dan Renstra Perangkat Daerah adalah dokumen perencanaan jangka menengah daerah untuk periode 5 tahunan, yang dijabarkan lebih lanjut menjadi rencana tahunan. Hubungan Renstra Kementerian/Lembaga (K/L) dengan RKP dan Renstra Perangkat Daerah dengan RKPD adalah bersifat mengikat yaitu penyusunan rencana tahunan harus berpedoman pada rencana lima tahunan. Sedangkan hubungan antara Renstra K/L dan Renstra Perangkat Daerah adalah bersifat konsultatif yaitu penyusunan Renstra Perangkat Daerah harus memperhatikan Renstra K/L.

Mengingat adanya keselarasan sistem perencanaan dan sistem penganggaran, maka P-RKPD harus dijadikan sebagai dasar dalam perumusan Kebijakan Umum Perubahan APBD (KUPA) maupun Prioritas dan Plafon Anggaran Sementara (PPAS) Perubahan APBD, sebelum masuk pada tahapan penyusunan Perubahan Anggaran Pendapatan dan Belanja Daerah (P-APBD). Oleh karena itu dalam

penyusunan RKPD tersebut, perlu dilakukan secara lebih rinci dengan tekanan utama pada penetapan program dan kegiatan. Penetapan program dan kegiatan tersebut harus pula mencakup indikator dan target kinerja serta perkiraan kebutuhan dana untuk mendukung pelaksanaan masing-masing program dan kegiatan.

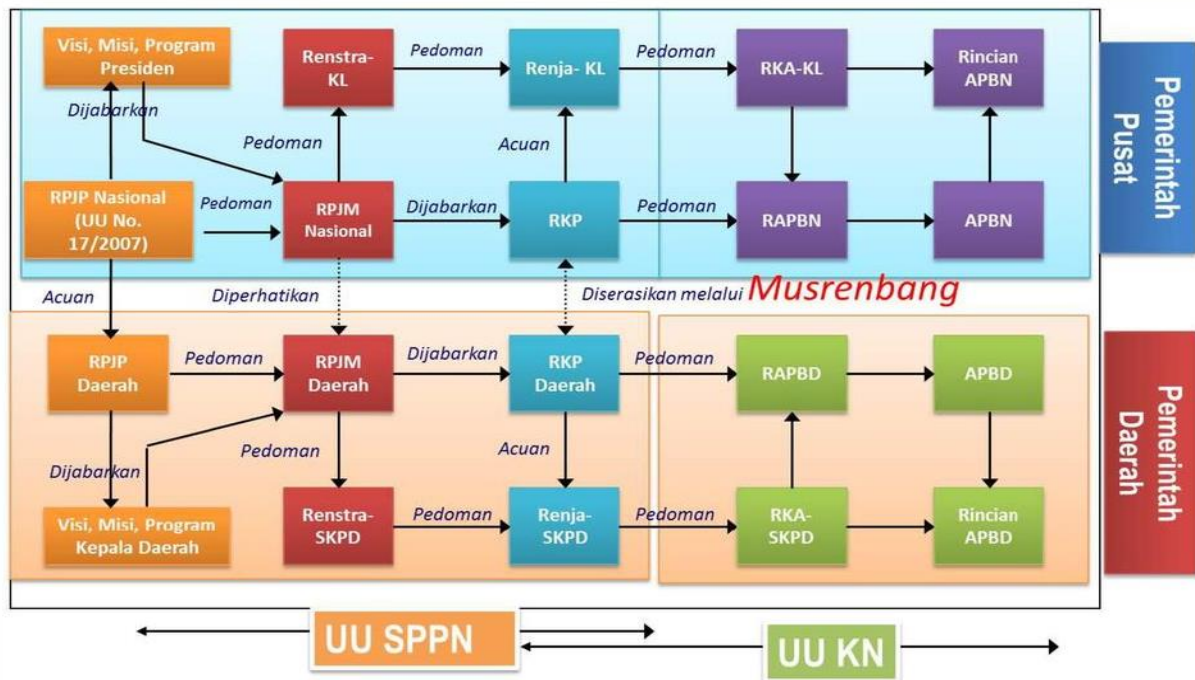
Arah kebijakan pembangunan dalam P-RKPD memperhatikan arah kebijakan pembangunan beserta program prioritas pemerintah pusat yang dijabarkan dalam Pemutakhiran RKP tahun 2024 dan pemerintah daerah Provinsi Jawa Timur yang dijabarkan dalam RKPD Provinsi Jawa Timur tahun 2024. Tema dan Arah kebijakan tahun 2024 pemerintah pusat adalah **“Mempercepat Transformasi Ekonomi yang Inklusif dan Berkelanjutan”** dan Arah kebijakan pembangunan Provinsi Jawa Timur tahun 2024 tercermin dalam tematik pembangunan tahun 2024. Tema pembangunan Provinsi Jawa Timur tahun 2024 adalah **“Peningkatan Daya Saing Sumber Daya Manusia dan Percepatan Pemulihan Ekonomi melalui Penguatan Transformasi Ekonomi Inklusif menuju Masyarakat Jawa Timur yang Adil, Sejahtera, Unggul, dan Berakhlak”**.

Perumusan tema pembangunan pada P-RKPD juga harus sinkron dengan agenda pembangunan nasional dalam RKP Tahun 2024, agenda pembangunan provinsi dalam RKPD Provinsi Jawa Timur Tahun 2024, serta Surat Edaran Menteri Dalam Negeri tentang arahan penyusunan RKPD Tahun 2024. Selain itu penyusunan tema pembangunan Kabupaten Banyuwangi Tahun 2024 memperhatikan telaah pada RPJMD Kabupaten Banyuwangi Tahun 2021-2026 khususnya pada arahan tahun 2024. Sehingga tema Kabupaten Banyuwangi Tahun 2024 adalah **“Menguatkan ketahanan ekonomi dengan menjaga stabilitas sosial dan infrastruktur terintegrasi melalui kolaborasi, inovasi dan transformasi”**.

P-RKPD Kabupaten Banyuwangi Tahun 2024 disusun berpedoman pada program yang terdapat dalam RPJMD Kabupaten Banyuwangi Tahun 2021-2026 dalam hal penentuan indikator, target capaian, program dan kegiatan serta pagu pendanaan. Serta memuat

pedoman kebijakan pelaksanaan kegiatan tiap-tiap urusan yang harus dipedomani oleh Perangkat Daerah serta yang nantinya akan dijabarkan menjadi kegiatan prioritas P-Renja Perangkat Daerah.

Gambaran tentang hubungan antara RKPD Kabupaten Banyuwangi Tahun 2024 dengan dokumen perencanaan lainnya baik dalam kaitan dengan sistem perencanaan pembangunan maupun dengan sistem keuangan adalah sebagaimana ditunjukkan pada gambar 1.1.



Gambar 1. 1 Hubungan RKPD dengan Dokumen Perencanaan Lainnya

1.4 Maksud dan Tujuan

P-RKPD Kabupaten Banyuwangi Tahun 2024 disusun dengan maksud untuk menjamin sinkronisasi dan konsistensi antara perencanaan, penganggaran, pelaksanaan dan pengawasan sebagaimana ditegaskan dalam Peraturan Menteri Dalam Negeri Nomor 86 Tahun 2017 tentang Tata Cara Perencanaan, Pengendalian dan Evaluasi Pembangunan Daerah, Tata Cara Evaluasi Rancangan Peraturan Daerah tentang Rencana Pembangunan Jangka Panjang Daerah dan Rencana Pembangunan Jangka Menengah Daerah, serta Tata Cara Perubahan Rencana Pembangunan Jangka Panjang Daerah,

Rencana Pembangunan Jangka Menengah Daerah, dan Rencana Kerja Pemerintah Daerah.

Maksud penyusunan P-RKPD Tahun 2024 adalah :

- a. Menjadi acuan bagi seluruh Perangkat Daerah Kabupaten Banyuwangi dalam penyusunan P-Renja Tahun 2024;
- b. Menjadi pedoman dalam penyusunan KUPA, PPAS Perubahan APBD Tahun Anggaran 2024;
- c. Memberikan arah dan sekaligus penyesuaian tolok ukur kinerja pembangunan daerah selaras perubahan dinamika yang terjadi.

Adapun **tujuan** Penyusunan P-RKPD 2024 adalah :

- a. Menciptakan kepastian, sinergitas, dan konsistensi perencanaan program kegiatan pembangunan antar Perangkat Daerah, wilayah, antar sektor pembangunan dan antar tingkat Pemerintah;
- b. Mewujudkan efisiensi dan efektivitas dalam perencanaan alokasi sumber daya dalam pembangunan daerah;
- c. Menjadi acuan terhadap arah dan kebijakan pembangunan bagi seluruh komponen pembangunan daerah.

1.5 Sistematika Dokumen P-RKPD

1. Bab I Pendahuluan

Pada bab ini berisi mengenai latar belakang, tujuan, dasar pertimbangan perubahan APBD Tahun 2024, dasar hukum penyusunan pekerjaan, dan sistematika penyusunan dokumen P-RKPD.

2. Bab II Evaluasi Hasil Triwulan II Tahun Berkenaan

Pada bab ini menyampaikan tentang hasil evaluasi pelaksanaan program dan kegiatan RKPD Tahun 2024 sampai dengan triwulan II Tahun 2024.

3. Bab III Kerangka Ekonomi dan Keuangan Daerah

Pada bab ini berisi tentang perubahan asumsi makro ekonomi, arah kebijakan nasional, dan proyeksi perubahan kerangka keuangan daerah tahun 2024.

4. Bab IV Sasaran dan Prioritas Pembangunan Daerah

Pada bab ini berisi mengenai sasaran dan prioritas pembangunan daerah, serta rencana program dan prioritas daerah dalam P-RKPD Tahun 2024.

5. Bab V Rencana Kerja dan Pendanaan Daerah

Pada bab ini berisi tentang kegiatan dan tolak ukur kinerja serta pagu anggaran Tahun 2024.

6. Bab VI Penutup

Pada bab ini berisi mengenai kesimpulan dari penyusunan dokumen P-RKPD Kabupaten Banyuwangi Tahun 2024.

BAB II

EVALUASI HASIL PELAKSANAAN RKPD SAMPAI DENGAN TRIWULAN II TAHUN 2024

Evaluasi Pelaksanaan RKPD dimaksud untuk mengetahui sejauh mana capaian pelaksanaan RKPD Tahun 2024 Kabupaten Banyuwangi sampai dengan Triwulan II. Evaluasi terhadap hasil RKPD Tahun 2024 bertujuan untuk menilai dan memastikan bahwa target rencana program dan kegiatan prioritas daerah dalam RKPD Tahun 2024 dan sasaran RPJMD dapat dicapai dalam upaya mendukung pencapaian sasaran pembangunan nasional Tahun 2024.

Hasil evaluasi pelaksanaan program kegiatan sampai dengan semester I tahun 2024 sebagaimana tersaji dalam tabel berikut :

Tabel 2. 1 Tabel Evaluasi Hasil Pelaksanaan Perencanaan Daerah sampai dengan Tahun Berjalan Kabupaten Banyuwangi

No	Kode	Urusan/Bidang Urusan Pemerintahan Daerah dan Program/Kegiatan/Sub Kegiatan	Indikator Kinerja Program (Outcome) / Kegiatan (Output Kegiatan) / Sub Kegiatan (Output Sub Kegiatan)	Target Renstra Perangkat Daerah pada Tahun 2026 (akhir periode RPJMD)		Realisasi Capaian Kinerja RPJMD Perangkat Daerah s.d Renja PD tahun lalu (2023)		Target Kinerja dan Anggaran RKPd tahun berjalan yang dievaluasi (2024)		Realisasi Kinerja pada Triwulan								Realisasi Capaian Kinerja dan Anggaran RKPd yang dievaluasi (2024)		Tingkat Capaian Kinerja dan Realisasi Anggaran RKPd Tahun 2024 (%)		Realisasi Kinerja dan Anggaran RPJMD Perangkat Daerah s/d Tahun 2024		Tingkat Capaian Kinerja dan Realisasi Anggaran RPJMD Perangkat Daerah s/d Tahun 2024 (%)		Keterangan	
				K	Rp	K	Rp	K	Rp	I		II		III		IV		12=8+9+10+11		13=12/7*100		14=6+12		15=14/5x100			
1	2	3	4	5	6	7	8	9	10	11	12	13	14	15	16	17	18	19	20	21	22	23	24	25	26		
	Dinas Pendidikan																										
1	1.01.02	PROGRAM PENGELOLAAN PENDIDIKAN	Tingkat partisipasi warga negara usia 5-6 tahun dalam pendidikan usia dini	%	100	1.885.693.199.962	-	95,00	318.196.684.600	5,44	45.394.921.450	-	-	-	-	-	-	-	-	5,44	45.394.921.450	5,44	45.394.921.450	5,44	2,41	Bidang SD, Bidang SMP, Bidang PAUD, Bidang Pendidikan Masyarakat	
			Tingkat partisipasi warga negara usia 7-15 tahun dalam Pendidikan dasar	%	100	1.885.693.199.962	-	100,00	318.196.684.600	5,44	45.394.921.450	-	-	-	-	-	-	-	-	5,44	45.394.921.450	5,44	45.394.921.450	5,44	2,41		
			Tingkat partisipasi warga negara usia 7-18 tahun dalam Pendidikan kesetaraan	%	100	1.885.693.199.962	-	88,39	318.196.684.600	5,44	90.789.842.900	-	-	-	-	-	-	-	-	5,44	90.789.842.900	5,44	90.789.842.900	5,44	4,81		
			Persentase siswa dengan nilai kompetensi literasi yang memenuhi kompetensi minimum	%	59,24	1.885.693.199.962	-	50,24	318.196.684.600	5,44	90.789.842.900	-	-	-	-	-	-	-	-	5,44	90.789.842.900	5,44	90.789.842.900	9,18	4,81		
			Persentase siswa dengan nilai kompetensi numerasi yang memenuhi kompetensi minimum	%	37,56	1.885.693.199.962	-	28,56	318.196.684.600	5,44	90.789.842.900	-	-	-	-	-	-	-	-	5,44	90.789.842.900	5,44	90.789.842.900	14,48	4,81		
	1.01.02.2.01	Pengelolaan Pendidikan Sekolah Dasar	Cakupan Pendidikan Sekolah Dasar	%	100	760.265.215.843	0,00	0,00	100	157.336.259.600	6,20	22.478.644.900	-	0,00	-	0,00	-	0,00	-	6,20	22.478.644.900	6	22.478.644.900	6,20	2,96	Bidang SD	
	1.01.02.2.01.003	Pembangunan Ruang Guru/Kepala Sekolah/TU yang Telah Dibangun	Jumlah Ruang Guru/Kepala Sekolah/TU yang Telah Dibangun	Ruang	30	8.081.243.896			5	1.402.258.500									0								
	1.01.02.2.01.005	Pembangunan Perpustakaan Sekolah yang Telah Dibangun	Jumlah Perpustakaan Sekolah yang Telah Dibangun	Ruang	15	15.793.893.700			14	4.104.570.400									0								
	1.01.02.2.01.006	Pembangunan Sarana, Prasarana dan Utilitas Sekolah yang Telah Dibangun	Jumlah Sarana, Prasarana dan Utilitas Sekolah yang Telah Dibangun	Unit	90	8.360.264.110			40	4.593.586.900									0								
	1.01.02.2.01.009	Rehabilitasi Sedang/Berat Ruang Guru/Kepala Sekolah/TU yang Telah Direhabilitasi Sedang/Berat	Jumlah Ruang Guru/Kepala Sekolah/TU yang Telah Direhabilitasi Sedang/Berat	Ruang	50	9.569.133.740			4	340.140.000									0								
	1.01.02.2.01.011	Rehabilitasi Sedang/Berat Perpustakaan Sekolah yang Telah Direhabilitasi Sedang/Berat	Jumlah Perpustakaan Sekolah yang Telah Direhabilitasi Sedang/Berat	Ruang	50	5.561.746.100			4	314.602.000									0								
	1.01.02.2.01.014	Pengadaan Mebel Sekolah	Jumlah Mebel sekolah yang Tersedia	Paket	7,00	10.197.919.357			3,098	2.360.362.700									0								

No	Kode	Urusan/Bidang Urusan Pemerintahan Daerah dan Program/Kegiatan/Sub Kegiatan	Indikator Kinerja Program (Outcome) / Kegiatan (Output Kegiatan) / Sub Kegiatan (Output Sub Kegiatan)		Target Renstra Perangkat Daerah pada Tahun 2026 (akhir periode RPJMD)		Realisasi Capaian Kinerja RPJMD Perangkat Daerah s.d Renja PD tahun lalu (2023)		Target Kinerja dan Anggaran RKPD tahun berjalan yang dievaluasi (2024)		Realisasi Kinerja pada Triwulan								Realisasi Capaian Kinerja dan Anggaran RKPD yang dievaluasi (2024)		Tingkat Capaian Kinerja dan Realisasi Anggaran RKPD Tahun 2024 (%)		Realisasi Kinerja dan Anggaran RPJMD Perangkat Daerah s/d Tahun 2024		Tingkat Capaian Kinerja dan Realisasi Anggaran RPJMD Perangkat Daerah s/d Tahun 2024 (%)		Keterangan
											I		II		III		IV										
1	2	3	4		5		6		7		8		9		10		11		12=8+9+10+11		13=12/7*100		14=6+12		15=14/5x100		16
					K	Rp	K	Rp	K	Rp	K	Rp	K	Rp	K	Rp	K	Rp	K	Rp	K	Rp	K	Rp	K	Rp	
	1.01.02.2.01.0 021	Penyediaan Biaya Personil Peserta Didik Sekolah Dasar	Jumlah Peserta Didik Sekolah Dasar yang menerima Biaya Personil Peserta Didik	Peserta Didik	2.349	6.781.693.500			783	2.048.850.000									0	-	-	-	-	-			
	1.01.02.2.01.0 022	Pengadaan Alat Praktik dan Peraga Siswa	Jumlah Alat Praktik dan Peraga Siswa yang Tersedia	Paket	1.000	4.011.050.700			18	270.000.000									0	-	-	-	-	-			
	1.01.02.2.01.0 025	Pembinaan Minat, Bakat dan Kreativitas Siswa	Jumlah Siswa yang Mengikuti Ajang Kompetisi/Lomba Akademik dan Non Akademik	Peserta Didik	1.500	7.326.120.000			6.980	2.625.000.000									0	-	-	-	-	-			
	1.01.02.2.01.0 027	Pengembangan Karir Pendidik dan Tenaga Kependidikan pada Satuan Pendidikan Sekolah Dasar	Jumlah Pendidik dan Tenaga Kependidikan yang Mendapatkan Fasilitas Kenaikan Pangkat/Golongan, Pemberian Promosi, Peningkatan Kompetensi dan Kualifikasi	Orang	2.500	5.799.845.000			213	197.500.000	200	92.785.000							200	92.785.000	200	92.785.000	13,33	1,27			
	1.01.02.2.01.0 028	Pembinaan Kelembagaan dan Manajemen Sekolah	Jumlah Sekolah Menengah Dasar yang Dilaksanakan Pembinaan Kelembagaan dan manajemen sekolah	Satuan Pendidikan	4.080	33.306.861.763			1.277	2.085.000.000									0	-	-	-	-	-			
	1.01.02.2.01.0 029	Pengelolaan Dana BOS Sekolah Dasar	Jumlah Sekolah Dasar yang Mengelola Dana BOS	Satuan Pendidikan	4.080	546.951.696.481			1.656	109.532.280.000	805	22.385.859.900							805	22.385.859.900	805	22.385.859.900	19,73	67,21			
	1.01.02.2.01.0 031	Pembangunan Laboratorium Sekolah Dasar	Jumlah Ruang Laboratorium Sekolah Dasar yang Telah Dibangun	Ruang	15	22.362.981.300			26	7.385.786.200									0	-	-	-	-	-			
	1.01.02.2.01.0 036	Pengembangan konten digital untuk pendidikan	Jumlah konten digital untuk pendidikan yang telah dikembangkan	Konten Digital	650	277.504.500			1	50.000.000									0	-	-	-	-	-			
	1.01.02.2.01.0 038	Koordinasi, Perencanaan, Supervisi dan Evaluasi Layanan di Bidang Pendidikan	Jumlah Dokumen Hasil Koordinasi, Perencanaan, Supervisi dan Evaluasi Layanan di Bidang Pendidikan	Dokumen	5	322.865.821			1	53.000.000									0	-	-	-	-	-			
	1.01.02.2.01.0 039	Sosialisasi dan Advokasi Kebijakan Bidang Pendidikan	Jumlah kegiatan sosialisasi dan advokasi kebijakan di bidang Pendidikan yang dilaksanakan	Dokumen	1.567	331.000.000			1	100.000.000									0	-	-	-	-	-			
	1.01.02.2.01.0 041	Fasilitasi Komunitas Belajar Pendidik dan Tenaga Kependidikan	Jumlah Komunitas Belajar Pendidik dan Tenaga Pendidik yang terfasilitasi	Komunitas	3	1.065.000.000			1	75.000.000									0	-	-	-	-	-			
	1.01.02.2.01.0 042	Penyediaan infrastruktur TIK	Jumlah paket infrastruktur TIK yang tersedia	Paket	2.181	68.200.407.520			727	4.802.845.600									0	-	-	-	-	-			

No	Kode	Urusan/Bidang Urusan Pemerintahan Daerah dan Program/Kegiatan/Sub Kegiatan	Indikator Kinerja Program (Outcome) / Kegiatan (Output Kegiatan) / Sub Kegiatan (Output Sub Kegiatan)		Target Renstra Perangkat Daerah pada Tahun 2026 (akhir periode RPJMD)		Realisasi Capaian Kinerja RPJMD Perangkat Daerah s.d Renja PD tahun lalu (2023)		Target Kinerja dan Anggaran RKPd tahun berjalan yang dievaluasi (2024)		Realisasi Kinerja pada Triwulan				Realisasi Capaian Kinerja dan Anggaran RKPd yang dievaluasi (2024)		Tingkat Capaian Kinerja dan Realisasi Anggaran RKPd Tahun 2024 (%)		Realisasi Kinerja dan Anggaran RPJMD Perangkat Daerah s/d Tahun 2024		Tingkat Capaian Kinerja dan Realisasi Anggaran RPJMD Perangkat Daerah s/d Tahun 2024 (%)		Keterangan
					K	Rp	K	Rp	K	Rp	I	II	III	IV	12=8+9+10+11		13=12/7*100		14=6+12		15=14/5x100		
1	2	3	4		5	6	7	8	9	10	11	12=8+9+10+11		13=12/7*100		14=6+12		15=14/5x100		16			
					K	Rp	K	Rp	K	Rp	K	Rp	K	Rp	K	Rp	K	Rp	K	Rp	K	Rp	
	1.01.02.2.01.0 047	Pembangunan Ruang Kelas Baru	Jumlah Ruang Kelas Baru yang Bertambah	Ruang	50	5.963.988.355			20	5.323.235.800							0	-	-	-	-	-	
	1.01.02.2.01.0 048	Rehabilitasi Sedang/Berat Sarana, Prasarana dan Utilitas Sekolah	Jumlah Sarana, Prasarana dan Utilitas Sekolah yang Telah Direhabilitasi Sedang/Berat	Unit	500	4.752.820.350			2	89.150.000							0	-	-	-	-	-	
	1.01.02.2.01.0 049	Bimbingan Teknis, Pelatihan, dan/atau Magang/PKL untuk Peningkatan Kapasitas Bidang Pendidikan	Jumlah Peserta Bimbingan Teknis, Pelatihan, dan/atau Magang/PKL untuk Peningkatan Kapasitas Bidang Pendidikan yang dilaksanakan	Orang	3.100	2.136.787.221			470	175.000.000							0	-	-	-	-	-	
	1.01.02.2.01.0 050	Penyelenggaraan Proses Belajar Bagi Peserta Didik	Jumlah Satuan Pendidikan yang Menyelenggarakan Proses Belajar	Satuan Pendidikan	20	885.239.500			807	75.000.000							0	-	-	-	-	-	
	1.01.02.2.01.0 051	Rehabilitasi Sedang/Berat Ruang Kelas Sekolah	Jumlah Ruang Kelas Sekolah yang Telah Direhabilitasi Sedang/Berat	Ruang	500	35.005.214.807			134	9.333.091.500							0	-	-	-	-	-	
	1.01.02.2.02	Pengelolaan Pendidikan Sekolah Menengah Pertama	Cakupan Pendidikan Sekolah Menengah Pertama	%	100	433.143.771.723	-	-	100	82.795.997.600	2,16	14.156.239.000	-	-	-	-	2,16	14.156.239.000	2	14.156.239.000	2,16	3,27	Bidang SMP
	1.01.02.2.02.0 006	Pembangunan Laboratorium	Jumlah Ruang Laboratorium yang Telah Dibangun	Ruang	20	1.792.213.156			7	3.212.153.500							0	-	-	-	-	-	
	1.01.02.2.02.0 012	Pembangunan Sarana, Prasarana dan Utilitas Sekolah	Jumlah Sarana, Prasarana dan Utilitas Sekolah yang Telah Dibangun	Unit	25.000	19.554.021.737			15	2.099.435.600							0	-	-	-	-	-	
	1.01.02.2.02.0 014	Rehabilitasi Sedang/Berat Ruang Kelas Sekolah	Jumlah Ruang kelas sekolah yang Telah Direhabilitasi Sedang/Berat	Ruang	145	33.544.502.476			10	709.120.000							0	-	-	-	-	-	
	1.01.02.2.02.0 017	Rehabilitasi Sedang/Berat Perpustakaan Sekolah	Jumlah Perpustakaan Sekolah yang Telah Direhabilitasi Sedang/Berat	Ruang	60	3.980.067.318			1	79.120.000							0	-	-	-	-	-	
	1.01.02.2.02.0 018	Rehabilitasi Sedang/Berat Laboratorium	Jumlah Laboratorium yang Telah Direhabilitasi Sedang/Berat	Ruang	60	3.081.243.970			1	150.000.000							0	-	-	-	-	-	
	1.01.02.2.02.0 024	Rehabilitasi Sedang/Berat Sarana, Prasarana dan Utilitas Sekolah	Jumlah Sarana, Prasarana dan Utilitas Sekolah yang Telah Direhabilitasi Sedang/Berat	Unit	12.500	9.009.509.749			5	504.000.000							0	-	-	-	-	-	
	1.01.02.2.02.0 025	Pengadaan Mebel Sekolah	Jumlah Mebel Sekolah yang Tersedia	Paket	3.200	2.659.088.515			587	678.328.900							0	-	-	-	-	-	

No	Kode	Urusan/Bidang Urusan Pemerintahan Daerah dan Program/Kegiatan/Sub Kegiatan	Indikator Kinerja Program (Outcome) / Kegiatan (Output Kegiatan) / Sub Kegiatan (Output Sub Kegiatan)		Target Renstra Perangkat Daerah pada Tahun 2026 (akhir periode RPJMD)		Realisasi Capaian Kinerja RPJMD Perangkat Daerah s.d Renja PD tahun lalu (2023)		Target Kinerja dan Anggaran RKPd tahun berjalan yang dievaluasi (2024)		Realisasi Kinerja pada Triwulan				Realisasi Capaian Kinerja dan Anggaran RKPd yang dievaluasi (2024)		Tingkat Capaian Kinerja dan Realisasi Anggaran RKPd Tahun 2024 (%)		Realisasi Kinerja dan Anggaran RPJMD Perangkat Daerah s/d Tahun 2024		Tingkat Capaian Kinerja dan Realisasi Anggaran RPJMD Perangkat Daerah s/d Tahun 2024 (%)		Keterangan				
					K	Rp	K	Rp	K	Rp	I	II	III	IV	K	Rp	K	Rp	K	Rp	K	Rp					
1	2	3	4		5		6		7		8		9		10		11		12=8+9+10+11		13=12/7*100		14=6+12		15=14/5*100		16
	1.01.02.2.02.0032	Penyediaan Biaya Personil Peserta Didik Sekolah Menengah Pertama	Jumlah Peserta didik Sekolah Menengah Pertama yang Menerima Biaya Personil Peserta Didik	Peserta Didik	1.479	19.542.750.000			493	1.376.250.000									0	-	-	-	-	-			
	1.01.02.2.02.0035	Pengadaan Alat Praktikum dan Peraga Siswa	Jumlah Alat Praktikum dan Peraga Siswa yang Tersedia	Paket	500	5.685.661.315			48	516.790.000									0	-	-	-	-	-			
	1.01.02.2.02.0038	Pembinaan Minat, Bakat dan Kreativitas Siswa	Jumlah Siswa yang Mengikuti Ajang Kompetisi/Lomba Akademik dan Non Akademik	Peserta Didik	1.500	6.257.727.500			290	1.000.000.000									0	-	-	-	-	-			
	1.01.02.2.02.0040	Pengembangan Karir Pendidik dan Tenaga Kependidikan pada Satuan Pendidikan Sekolah Menengah Pertama	Jumlah Pendidik dan Tenaga Kependidikan yang Mendapatkan Fasilitas Kenaikan Pangkat/Golongan, Pemberian Promosi, Peningkatan Kompetensi dan Kualifikasi	Orang	2.500	14.593.905.159			450	327.500.000									0	-	-	-	-	-			
	1.01.02.2.02.0041	Pembinaan Kelembagaan dan Manajemen Sekolah	Jumlah Sekolah Menengah Pertama yang Dilaksanakan Pembinaan	Satuan Pendidikan	1.010	9.005.022.500			513	860.000.000									0	-	-	-	-	-			
	1.01.02.2.02.0042	Pengelolaan Dana BOS Sekolah Menengah Pertama	Jumlah Sekolah Menengah pertama yang Mengelola Dana BOS	Satuan Pendidikan	1.010	244.204.000.000			496	67.434.965.000	225	14.156.239.000							225	14.156.239.000	225	14.156.239.000	22,28	5,80			
	1.01.02.2.02.0049	Pengembangan konten digital untuk pendidikan	Jumlah konten digital untuk pendidikan yang telah dikembangkan	Konten Digital	650	262.605.000			1	50.000.000									0	-	-	-	-	-			
	1.01.02.2.02.0051	Koordinasi, Perencanaan, Supervisi dan Evaluasi Layanan di Bidang Pendidikan	Jumlah Dokumen Hasil Koordinasi, Perencanaan, Supervisi dan Evaluasi Layanan di Bidang Pendidikan	Dokumen	263	105.043.790			1	34.199.500									0	-	-	-	-	-			
	1.01.02.2.02.0054	Fasilitasi Komunitas Belajar Pendidik dan Tenaga Kependidikan	Jumlah Komunitas Belajar Pendidik dan Tenaga Pendidik yang terfasilitasi	Komunitas	3	1.420.000.000			1	100.000.000									0	-	-	-	-	-			
	1.01.02.2.02.0057	Penyediaan infrastruktur TIK	Jumlah paket infrastruktur TIK yang tersedia	Paket	375	11.872.540.480			125	836.094.400									0	-	-	-	-	-			
	1.01.02.2.02.0058	Penyelenggaraan Proses Belajar bagi Peserta Didik	Jumlah Peserta Didik yang Mengikuti Proses Belajar	Satuan Pendidikan	20	610.510.000			225	90.000.000									0	-	-	-	-	-			
	1.01.02.2.02.0059	Pembangunan Ruang Kelas Baru	Jumlah Ruang Kelas Baru yang Bertambah	Ruang	30	37.722.436.084			8	2.487.040.700									0	-	-	-	-	-			

No	Kode	Urusan/Bidang Urusan Pemerintahan Daerah dan Program/Kegiatan/Sub Kegiatan	Indikator Kinerja Program (Outcome) / Kegiatan (Output Kegiatan) / Sub Kegiatan (Output Sub Kegiatan)		Target Renstra Perangkat Daerah pada Tahun 2026 (akhir periode RPJMD)		Realisasi Capaian Kinerja RPJMD Perangkat Daerah s.d Renja PD tahun lalu (2023)		Target Kinerja dan Anggaran RKPd tahun berjalan yang dievaluasi (2024)		Realisasi Kinerja pada Triwulan				Realisasi Capaian Kinerja dan Anggaran RKPd yang dievaluasi (2024)		Tingkat Capaian Kinerja dan Realisasi Anggaran RKPd Tahun 2024 (%)		Realisasi Kinerja dan Anggaran RPJMD Perangkat Daerah s/d Tahun 2024		Tingkat Capaian Kinerja dan Realisasi Anggaran RPJMD Perangkat Daerah s/d Tahun 2024 (%)		Keterangan				
					K	Rp	K	Rp	K	Rp	K	Rp	K	Rp	K	Rp	K	Rp	K	Rp	K	Rp		K	Rp		
1	2	3	4		5		6		7		8		9		10		11		12=8+9+10+11		13=12/7*100		14=6+12		15=14/5*100		16
	1.01.02.2.02.0061	Perlengkapan Dasar Buku Teks dan Non Teks Peserta Didik	Jumlah Buku Teks dan Non Teks yang Diterima Peserta Didik	Buku	600	1.420.000.000			200	100.000.000									0	-	-	-	-	-			
	1.01.02.2.02.0064	Rehabilitasi Sedang/Berat Ruang Guru/Kepala Sekolah/TU yang Telah Direhabilitasi Sedang/Berat	Jumlah Ruang Guru/Kepala Sekolah/TU yang Telah Direhabilitasi Sedang/Berat	Ruang	1.000	6.820.922.975			1	151.000.000									0	-	-	-	-	-			
	1.01.02.2.03	Pengelolaan Pendidikan Anak Usia Dini (PAUD)	Cakupan Pendidikan Anak Usia Dini (PAUD)	%	100	244.186.995.048	0,00	0,00	100	39.065.400.400	3,31	5.650.867.000	-	0,00	-	0,00	-	0,00	3,31	5.650.867.000	3	5.650.867.000	3,31	2,31		3,31	Bidang PAUD
	1.01.02.2.03.0002	Pembangunan Sarana, Prasarana dan Utilitas PAUD	Jumlah Sarana, Prasarana dan Utilitas PAUD yang Telah Dibangun	Unit	90	1.769.949.688			20	3.143.080.000									0	-	-	-	-	-			
	1.01.02.2.03.0003	Rehabilitasi Sedang/Berat Gedung/Ruang Kelas/Ruang Guru PAUD	Jumlah Gedung/Ruang Kelas/Ruang Guru PAUD yang Telah Direhabilitasi Sedang/Berat	Unit	90	15.410.737.624			24	1.412.040.000									0	-	-	-	-	-			
	1.01.02.2.03.0007	Pengadaan Mebel PAUD	Jumlah Mebel PAUD yang Tersedia	Paket	1500	3.164.319.118			768	487.790.300									0	-	-	-	-	-			
	1.01.02.2.03.0012	Pengadaan Alat Praktik dan Peraga Siswa PAUD	Jumlah Alat Praktik dan Peraga PAUD yang Tersedia	Paket	250	1.221.020.000			36	1.245.000.000									0	-	-	-	-	-			
	1.01.02.2.03.0013	Penyelenggaraan Proses Belajar PAUD	Jumlah Peserta Didik PAUD yang Mengikuti Proses Belajar	Peserta Didik	60	3.968.315.000			505	150.000.000									0	-	-	-	-	-			
	1.01.02.2.03.0016	Pengembangan Karir Pendidik dan Tenaga Kependidikan pada Satuan Pendidikan PAUD	Jumlah Pendidik dan Tenaga Kependidikan yang Mendapatkan Fasilitas Kenaikan Pangkat/Golongan, Pemberian Promosi, Peningkatan Kompetensi dan Kualifikasi	Orang	2500	13.278.592.500			290	50.000.000									0	-	-	-	-	-			
	1.01.02.2.03.0017	Pembinaan Kelembagaan dan Manajemen PAUD	Jumlah PAUD yang Dilaksanakan Pembinaan Kelembagaan dan Manajemen	Satuan Pendidikan	6000	5.341.962.500			320	50.000.000									0	-	-	-	-	-			
	1.01.02.2.03.0018	Pengelolaan Dana BOP PAUD	Jumlah PAUD yang Mengelola Dana BOP	Satuan Pendidikan	6000	183.153.000.000			2.101	31.307.095.000	1,043	5.650.867.000							1,043	5.650.867.000	1,043	5.650.867.000	17,38	3,09			
	1.01.02.2.03.0019	Peningkatan Kapasitas Pengelolaan Dana BOP PAUD	Jumlah Tenaga yang Meningkatkan Kapasitasnya dalam Pengelolaan Dana BOP PAUD	Orang	6000	1.221.020.000			1.235	50.000.000									0	-	-	-	-	-			

No	Kode	Urusan/Bidang Urusan Pemerintahan Daerah dan Program/Kegiatan/Sub Kegiatan	Indikator Kinerja Program (Outcome) / Kegiatan (Output Kegiatan) / Sub Kegiatan (Output Sub Kegiatan)		Target Renstra Perangkat Daerah pada Tahun 2026 (akhir periode RPJMD)		Realisasi Capaian Kinerja RPJMD Perangkat Daerah s.d Renja PD tahun lalu (2023)		Target Kinerja dan Anggaran RPKD tahun berjalan yang dievaluasi (2024)		Realisasi Kinerja pada Triwulan								Realisasi Capaian Kinerja dan Anggaran RPKD yang dievaluasi (2024)		Tingkat Capaian Kinerja dan Realisasi Anggaran RPKD Tahun 2024 (%)		Realisasi Kinerja dan Anggaran RPJMD Perangkat Daerah s/d Tahun 2024		Tingkat Capaian Kinerja dan Realisasi Anggaran RPJMD Perangkat Daerah s/d Tahun 2024 (%)		Keterangan
											I		II		III		IV										
1	2	3	4		5		6		7		8		9		10		11		12=8+9+10+11		13=12/7*100		14=6+12		15=14/5*100		16
					K	Rp	K	Rp	K	Rp	K	Rp	K	Rp	K	Rp	K	Rp	K	Rp	K	Rp	K	Rp	K	Rp	
	1.01.02.2.03.0 025	Koordinasi, Perencanaan, Supervisi dan Evaluasi Layanan di Bidang Pendidikan	Jumlah Dokumen Hasil Koordinasi, Perencanaan, Supervisi dan Evaluasi Layanan di Bidang Pendidikan	Dokumen	5	13.752.398			1	34.000.000										0	-	-	-	-	-		
	1.01.02.2.03.0 026	Sosialisasi dan Advokasi Kebijakan Bidang Pendidikan	Jumlah kegiatan sosialisasi dan advokasi kebijakan di bidang Pendidikan yang dilaksanakan	Dokumen	15	1.110.018.000			2	175.000.000										0	-	-	-	-	-		
	1.01.02.2.03.0 028	Pembangunan Ruang Guru/Kepala Sekolah/TU	Jumlah Ruang Guru/Kepala Sekolah/TU yang Telah Dibangun	Ruang	15	8.522.719.600			3	446.671.500										0	-	-	-	-	-		
	1.01.02.2.03.0 030	Pembangunan Ruang Kelas Baru	Jumlah Ruang Kelas Baru yang Bertambah	Ruang	9	3.195.000.000			3	225.000.000										0	-	-	-	-	-		
	1.01.02.2.03.0 031	Penyediaan infrastruktur TIK	Jumlah paket infrastruktur TIK yang tersedia	Paket	42	1.984.075.120			14	139.723.600										0	-	-	-	-	-		
	1.01.02.2.03.0 039	Bimbingan Teknis, Pelatihan, dan/atau Magang/PKL untuk Peningkatan Kapasitas Bidang Pendidikan	Jumlah Peserta Bimbingan Teknis, Pelatihan, dan/atau Magang/PKL untuk Peningkatan Kapasitas Bidang Pendidikan yang dilaksanakan	Orang	4500	832.513.500			860	150.000.000										0	-	-	-	-	-		
	1.01.02.2.04	Pengelolaan Pendidikan Nonformal/Kesetaraan	Cakupan Pengelolaan Pendidikan Nonformal/Kesetaraan	%	100	448.097.217.348	0,00	0,00	100	38.999.027.000	10,08	3.109.170.550	-	0,00	-	0,00	-	0,00	10,08	3.109.170.550	10,08	3.109.170.550	10,08	0,69	10,08	Bidang Pendidikan Masyarakat	
	1.01.02.2.04.0 010	Penyediaan Biaya Personil Peserta Didik Nonformal/Kesetaraan	Jumlah Peserta Didik Nonformal/Kesetaraan yang Menerima Biaya Personil Peserta Didik	Peserta Didik	5.499	134.715.968.000			1.833	9.487.040.000	-	-	-	0,00	-	0,00	-	0,00	0	-	-	-	-	-			
	1.01.02.2.04.0 011	Pengadaan Alat Praktik dan Peraga Siswa Nonformal / Kesetaraan	Jumlah Alat Praktik dan Peraga Siswa Nonformal/Kesetaraan yang Tersedia	Paket	25	6.243.847.500			3	334.694.000	-	-	-	0,00	-	0,00	-	0,00	0	-	0	-	0,00	0,00			
	1.01.02.2.04.0 014	Penyediaan Pendidik dan Tenaga Kependidikan Nonformal/Kesetaraan	Jumlah Pendidik dan Tenaga Kependidikan yang Tersedia bagi Satuan Pendidikan Nonformal/Kesetaraan	Orang	500	676.818.962			700	62.999.800	-	-	-	0,00	-	0,00	-	0,00	0	-	0	-	0,00	0,00			

No	Kode	Urusan/Bidang Urusan Pemerintahan Daerah dan Program/Kegiatan/Sub Kegiatan	Indikator Kinerja Program (Outcome) / Kegiatan (Output Kegiatan) / Sub Kegiatan (Output Sub Kegiatan)		Target Renstra Perangkat Daerah pada Tahun 2026 (akhir periode RPJMD)		Realisasi Capaian Kinerja RPJMD Perangkat Daerah s.d Renja PD tahun lalu (2023)		Target Kinerja dan Anggaran RKPd tahun berjalan yang dievaluasi (2024)		Realisasi Kinerja pada Triwulan								Realisasi Capaian Kinerja dan Anggaran RKPd yang dievaluasi (2024)		Tingkat Capaian Kinerja dan Realisasi Anggaran RKPd Tahun 2024 (%)		Realisasi Kinerja dan Anggaran RPJMD Perangkat Daerah s/d Tahun 2024		Tingkat Capaian Kinerja dan Realisasi Anggaran RPJMD Perangkat Daerah s/d Tahun 2024 (%)		Keterangan
											I		II		III		IV										
1	2	3	4		5		6		7		8		9		10		11		12=8+9+10+11		13=12/7*100		14=6+12		15=14/5x100		16
					K	Rp	K	Rp	K	Rp	K	Rp	K	Rp	K	Rp	K	Rp	K	Rp	K	Rp	K	Rp	K	Rp	
	1.01.02.2.04.0015	Pengembangan Karir Pendidik dan Tenaga Kependidikan pada Satuan Pendidikan Nonformal/Kesetaraan	Jumlah Pendidik dan Tenaga Kependidikan yang Mendapatkan Fasilitas Kenaikan Pangkat/Golongan, Pemberian Promosi, Peningkatan Kompetensi dan Kualifikasi	Orang	1.000	27.778.205.000			1.000	149.350.100	-	-	0	0	0	0	0	0	0	0	0	0	0	0	0	0,00	
	1.01.02.2.04.0016	Pembinaan Kelembagaan dan Manajemen Sekolah Nonformal/Kesetaraan	Jumlah Sekolah Nonformal/Kesetaraan yang Dilaksanakan Pembinaan Kelembagaan dan Manajemen	Satuan Pendidikan	470	66.665.832.387			800	464.177.650	500	188.238.050	0	0	0	0	0	0	500	188.238.050	500	188.238.050	106,38	0,28			
	1.01.02.2.04.0017	Pengelolaan Dana BOP Sekolah Nonformal/Kesetaraan	Jumlah Sekolah Nonformal/Kesetaraan yang Mengelola Dana BOP	Satuan Pendidikan	470	115.996.900.000			126	22.281.624.700	61	2.920.932.500	0	0	0	0	0	0	61	2.920.932.500	61	2.920.932.500	122	5,841,865,000,000			
	1.01.02.2.04.0018	Peningkatan Kapasitas Pengelolaan Dana BOP Sekolah Nonformal/Kesetaraan	Jumlah Tenaga yang Meningkatkan Kapasitasnya dalam Pengelolaan Dana BOP Sekolah Nonformal/Kesetaraan	Orang	470	1.831.530.000			378	100.000.000	-	-	0	0	0	0	0	0	0	-	0	-	0	0	0,00		
	1.01.02.2.04.0027	Koordinasi, Perencanaan, Supervisi dan Evaluasi Layanan di Bidang Pendidikan	Jumlah Dokumen Hasil Koordinasi, Perencanaan, Supervisi dan Evaluasi Layanan di Bidang Pendidikan	Dokumen	12	61.216.200.000			4	4.311.000.000	-	-	0	0	0	0	0	0	0	-	0	-	0	0	0,00		
	1.01.02.2.04.0030	Fasilitasi Komunitas Belajar Pendidik dan Tenaga Kependidikan	Jumlah Komunitas Belajar Pendidik dan Tenaga Pendidik yang terfasilitasi	Komunitas	9	2.456.600.000			3	173.000.000	-	-	0	0	0	0	0	0	0	-	0	-	0	0	0,00		
	1.01.02.2.04.0033	Penyediaan infrastruktur TIK	Jumlah paket infrastruktur TIK yang tersedia	Paket	405	12.780.000.000			135	900.000.000	-	-	0	0	0	0	0	0	0	-	0	-	0	0	0,00		
	1.01.02.2.04.0046	Penyelenggaraan Proses Belajar bagi Peserta Didik	Jumlah Satuan Pendidikan yang Menyelenggarakan Proses Belajar	Peserta Didik	60	17.735.315.500			639	735.140.750	-	-	0	0	0	0	0	0	0	-	0	-	0	0	0,00		
2	1.01.03	PROGRAM PENGEMBANGAN KURIKULUM	Persentase Perangkat kurikulum yang dikembangkan	%	100	229.727.400	-	-	100	41.400.000	-	-	0	0	0	0	0	0	-	-	-	-	-	-	0,00	Bidang Pendidikan SD, Bidang Pendidikan SMP, Bidang PAUD, Bidang Pendidikan Masyarakat	

No	Kode	Urusan/Bidang Urusan Pemerintahan Daerah dan Program/Kegiatan/Sub Kegiatan	Indikator Kinerja Program (Outcome) / Kegiatan (Output Kegiatan) / Sub Kegiatan (Output Sub Kegiatan)	Target Renstra Perangkat Daerah pada Tahun 2026 (akhir periode RPJMD)		Realisasi Capaian Kinerja RPJMD Perangkat Daerah s.d Renja PD tahun lalu (2023)		Target Kinerja dan Anggaran RKPD tahun berjalan yang dievaluasi (2024)		Realisasi Kinerja pada Triwulan								Realisasi Capaian Kinerja dan Anggaran RKPD yang dievaluasi (2024)		Tingkat Capaian Kinerja dan Realisasi Anggaran RKPD Tahun 2024 (%)		Realisasi Kinerja dan Anggaran RPJMD Perangkat Daerah s/d Tahun 2024		Tingkat Capaian Kinerja dan Realisasi Anggaran RPJMD Perangkat Daerah s/d Tahun 2024 (%)		Keterangan
				K	Rp	K	Rp	K	Rp	I		II		III		IV		12=8+9+10+11		13=12/7*100		14=6+12		15=14/5x100		
1	2	3	4		K	Rp	K	Rp	K	Rp	K	Rp	K	Rp	K	Rp	K	Rp	K	Rp	K	Rp	K	Rp	16	
	1.01.03.2.02	Penetapan Kurikulum Muatan Lokal Pendidikan Anak Usia Dini dan Pendidikan Nonformal	Cakupan Penetapan Kurikulum muatan lokal Pendidikan endidikan Anak Usia Dini dan Pendidikan Formal	%	70	229.727.400	0,00	0,00	70,00	41.400.000	-	-	-	0,00	-	0,00	-	0,00	0	-	-	-	-	0,00	Bidang PAUD dan Bidang Pendidikan Masyarakat	
	1.01.03.2.02.005	Penyusunan model-model pembelajaran inovatif Pendidikan Anak Usia Dini dan Pendidikan Nonformal	Jumlah model-model pembelajaran inovatif Pendidikan Anak Usia Dini dan Pendidikan Nonformal yang tersusun	Dokumen	5	229.727.400	-	-	1	41.400.000									0	-	-	-	-			
3	1.01.04	PROGRAM PENDIDIK DAN TENAGA KEPENDIDIKAN	Rasio guru terhadap murid per kelas rata-rata	Rasio	38,06	399.755.043	0,00	0,00	41,46	24.998.100	-	-	-	0,00	-	0,00	-	0,00	-	-	-	-	-	-	Sekretariat (Sub Bagian Administrasi Umum dan Kepegawaian)	
			Guru yang memenuhi kualifikasi S1/ D-IV	%	60,63	399.755.043	0,00	0,00	59,13	24.998.100	-	-	-	0,00	-	0,00	-	0,00	-	-	-	-	-	-		
	1.01.04.2.01	Pemerataan Kuantitas dan Kualitas Pendidik dan Tenaga Kependidikan bagi Satuan Pendidikan Dasar, PAUD, dan Pendidikan Nonformal/Kesetaraan	Cakupan Kuantitas dan Kualitas Pendidik dan Tenaga Kependidikan bagi Satuan Pendidikan Dasar, PAUD dan Pendidikan Nonformal/Kesetaraan	%	80,00	399.755.043	0,00	0,00	80	24.998.100	-	-	-	0,00	-	0,00	-	0,00	0,00	-	-	-	-	-	-	Sekretariat (Sub Bagian Administrasi Umum dan Kepegawaian)
	1.01.04.2.01.002	Penataan Pendistribusian Pendidik dan Tenaga Kependidikan bagi Satuan Pendidikan Dasar, PAUD, dan Pendidikan Nonformal/Kesetaraan	Jumlah Laporan Hasil Pelaksanaan Penataan Pendistribusian Pendidik dan Tenaga Kependidikan Satuan Pendidikan Dasar, PAUD, dan Pendidikan Nonformal/Kesetaraan	Laporan	5	399.755.043	0,00	0,00	1	24.998.100									0	-	-	-	-	-		
4	1.01.05	PROGRAM PENGENDALIAN PERIZINAN PENDIDIKAN	Persentase Satuan Pendidikan yang dibina	%	100,00	693.715.000	0,00	0,00	100	149.953.850	0,00	-	0,00	0,00	0,00	0,00	0,00	0,00	0,00	-	0,00	-	0,00	0,00	Sekretariat (Sub Bagian Penyusunan Program)	
			Jumlah Satuan Pendidikan Anak Usia Dini Terakreditasi	Lembar	855,00	693.715.000	0,00	0,00	819	149.953.850	0,00	-	0,00	0,00	0,00	0,00	0,00	0,00	0,00	-	0,00	-	0,00	0,00		
			Persentase SD/MI berakreditasi minimal B	%	100,00	693.715.000	0,00	0,00	98,43	149.953.850	0,00	-	0,00	0,00	0,00	0,00	0,00	0,00	0,00	0,00	-	0,00	-	0,00	0,00	

No	Kode	Urusan/Bidang Urusan Pemerintahan Daerah dan Program/Kegiatan/Sub Kegiatan	Indikator Kinerja Program (Outcome) / Kegiatan (Output Kegiatan) / Sub Kegiatan (Output Sub Kegiatan)	Target Renstra Perangkat Daerah pada Tahun 2026 (akhir periode RPJMD)		Realisasi Capaian Kinerja RPJMD Perangkat Daerah s.d Renja PD tahun lalu (2023)		Target Kinerja dan Anggaran RKPd tahun berjalan yang dievaluasi (2024)		Realisasi Kinerja pada Triwulan								Realisasi Capaian Kinerja dan Anggaran RKPd yang dievaluasi (2024)		Tingkat Capaian Kinerja dan Realisasi Anggaran RKPd Tahun 2024 (%)		Realisasi Kinerja dan Anggaran RPJMD Perangkat Daerah s/d Tahun 2024		Tingkat Capaian Kinerja dan Realisasi Anggaran RPJMD Perangkat Daerah s/d Tahun 2024 (%)		Keterangan	
				K	Rp	K	Rp	K	Rp	I		II		III		IV		12=8+9+10+11		13=12/7*100		14=6+12		15=14/5x100			
1	2	3	4	5	6	7	8	9	10	11	12	13	14	15	16	17	18	19	20	21	22	23	24	25	26	27	
			Persentase SMP/MTs berakreditasi minimal B.	%	84,00	693.715.000	0,00	0,00	80,70	149.953.850	0,00	-	0,00	0,00	0,00	0,00	0,00	0,00	0,00	0,00	0,00	0,00	0,00	0,00	0,00		
			Jumlah satuan pendidikan kesetaraan terakreditasi	Lembara	50,00	693.715.000	0,00	0,00	35,00	149.953.850	0,00	-	0,00	0,00	0,00	0,00	0,00	0,00	0,00	0,00	0,00	0,00	0,00	0,00	0,00		
	1.01.05.2.01	Penerbitan Izin Pendidikan Dasar yang Diselenggarakan oleh Masyarakat	Cakupan Penerbitan Izin Pendidikan Dasar yang diselenggarakan oleh Masyarakat	%	80,00	305.255.000	-	-	80,00	79.968.850	-	-	-	-	-	-	-	-	-	-	-	-	-	-	-	Sekretariat (Sub Bagian Penyusunan Program)	
	1.01.05.2.01.001	Penilaian Kelayakan Usul Perizinan Pendidikan Dasar yang Diselenggarakan oleh Masyarakat	Jumlah Dokumen Hasil Penilaian Kelayakan Usul Perizinan Pendidikan Dasar yang Diselenggarakan oleh Masyarakat	Dokumen	5	305.255.000			1	9.983.850																	
	1.01.05.2.01.002	Pengendalian dan Pengawasan Perizinan Pendidikan Dasar yang Diselenggarakan oleh Masyarakat	Jumlah Dokumen Hasil pelaksanaan Pengendalian dan Pengawasan Perizinan Pendidikan Dasar yang Diselenggarakan oleh Masyarakat	Dokumen	10	388.460.000			1	69.985.000																	
	1.01.05.2.02	Penerbitan Izin PAUD dan Pendidikan Nonformal yang Diselenggarakan oleh Masyarakat	Cakupan Penerbitan Izin PAUD dan Pendidikan Nonformal yang diselenggarakan oleh masyarakat	%	80,00	388.460.000	-	-	80,00	69.985.000	-	-	-	-	-	-	-	-	-	-	-	-	-	-	-	Sekretariat (Sub Bagian Penyusunan Program)	
	1.01.05.2.02.003	Pembinaan PAUD dan Pendidikan Nonformal yang Diselenggarakan oleh Masyarakat	Jumlah Dokumen Hasil Pembinaan PAUD dan Pendidikan Nonformal yang Diselenggarakan oleh Masyarakat	Dokumen	5	388.460.000			1	69.985.000																	
5	1.01.06	PROGRAM PENGEMBANGAN BAHASA DAN SASTRA	Persentase bahasa dan sastra yang dikembangkan	%	100	715.973.344	0,00	0,00	100	70.000.000	-	-	0,00	-	0,00	-	0,00	-	-	-	-	-	-	-	-	Bidang SMP, Bidang SD, Bidang Dikmas, Bidang PAUD	
	1.01.06.2.01	Pembinaan, Pengembangan dan Perlindungan Bahasa dan Sastra yang Penuturannya dalam Daerah Kabupaten/Kota	Cakupan Pembinaan, Pengembangan dan Perlindungan Bahasa dan Sastra yang Penuturannya dalam Daerah	%	80	715.973.344	0,00	0,00	80	70.000.000	-	-	0,00	-	0,00	-	0,00	-	-	-	-	-	-	-	-		

No	Kode	Urusan/Bidang Urusan Pemerintahan Daerah dan Program/Kegiatan/Sub Kegiatan	Indikator Kinerja Program (Outcome) / Kegiatan (Output Kegiatan) / Sub Kegiatan (Output Sub Kegiatan)	Target Renstra Perangkat Daerah pada Tahun 2026 (akhir periode RPJMD)		Realisasi Capaian Kinerja RPJMD Perangkat Daerah s.d Renja PD tahun lalu (2023)		Target Kinerja dan Anggaran RKPd tahun berjalan yang dievaluasi (2024)		Realisasi Kinerja pada Triwulan								Realisasi Capaian Kinerja dan Anggaran RKPd yang dievaluasi (2024)		Tingkat Capaian Kinerja dan Realisasi Anggaran RKPd Tahun 2024 (%)		Realisasi Kinerja dan Anggaran RPJMD Perangkat Daerah s/d Tahun 2024		Tingkat Capaian Kinerja dan Realisasi Anggaran RPJMD Perangkat Daerah s/d Tahun 2024 (%)		Keterangan	
				K	Rp	K	Rp	K	Rp	I		II		III		IV		12=8+9+10+11		13=12/7*100		14=6+12		15=14/5x100			
1	2	3	4	K	Rp	K	Rp	K	Rp	K	Rp	K	Rp	K	Rp	K	Rp	K	Rp	K	Rp	K	Rp	K	Rp	16	
	1.01.06.2.01.002	Vitalitas, Konservasi dan Revitalisasi Bahasa dan Sastra Daerah Kabupaten/Kota	Jumlah Bahasa dan Sastra Daerah Kewenangan Kabupaten/Kota yang Terkaji Vitalitasnya, Terkonservasi dan Terevitalisasi	Bahasa	10	715.973.344			1	70.000.000								0	-	-	-	-	-	-			
6	1.01.01	PROGRAM PENUNJANG URUSAN PEMERINTAHAN DAERAH KABUPATEN/KOTA	Persentase pemenuhan kebutuhan penunjang Perangkat Daerah	%	95,00	5.194.065.657.226	0,00	0,00	94,00	729.855.093.222	11,59	98.087.662.903	-	0,00	-	0,00	-	0,00	11,59	98.087.662.903	11,59	98.087.662.903	12,20	1,89		Sekretariat	
	1.01.01.2.01	Perencanaan, Penganggaran, dan Evaluasi Kinerja Perangkat Daerah	Cakupan perencanaan, penganggaran, dan evaluasi kinerja perangkat daerah	%	80,00	6.367.619.300	0,00	0,00	80	751.699.000	-	-	-	0,00	-	0,00	-	0,00	0,00	-	-	-	-	-	-		Sekretariat (Sub Bagian Penyusunan Program)
	1.01.01.2.01.001	Penyusunan Dokumen Perencanaan Perangkat Daerah	Jumlah Dokumen Perencanaan Perangkat Daerah	Dokumen	10	610.510.000			1	157.076.000								0	-	-	-	-	-	-			
	1.01.01.2.01.006	Koordinasi dan Penyusunan Laporan Capaian Kinerja dan Ikhtisar Realisasi Kinerja SKPD	Jumlah Laporan Capaian Kinerja dan Ikhtisar Realisasi Kinerja SKPD dan Laporan Hasil Koordinasi Penyusunan Laporan Capaian Kinerja dan Ikhtisar Realisasi Kinerja SKPD	Laporan	25	4.884.080.000			2	492.239.000								0	-	-	-	-	-	-			
	1.01.01.2.01.007	Evaluasi Kinerja Perangkat Daerah	Jumlah Laporan Evaluasi Kinerja Perangkat Daerah	Laporan	5	873.029.300			1	102.384.000								0	-	-	-	-	-	-			
	1.01.01.2.02	Administrasi Keuangan Perangkat Daerah	Cakupan Administrasi Keuangan Perangkat Daerah	%	90,00	4.679.362.308.449	0,00	0,00	90	670.980.867.822	39	90.524.431.914	-	0,00	-	0,00	-	0,00	39,43	90.524.431.914	39	90.524.431.914	43,81	1,93		Sekretariat (Sub Bagian Keuangan dan Perlengkapan)	
	1.01.01.2.02.001	Penyediaan Gaji dan Tunjangan ASN	Jumlah Orang yang Menerima Gaji dan Tunjangan ASN	Orang/bulan	30,000	4.677.035.854.446			6,953	670.394.867.822	6,961	90.410.219.514						6,961	90.410.219.514	6,961	90.410.219.514	23,20	1,93				
	1.01.01.2.02.005	Koordinasi dan Penyusunan Laporan Keuangan Akhir Tahun SKPD	Jumlah Laporan Keuangan Akhir Tahun SKPD dan Laporan Hasil Koordinasi Penyusunan Laporan Keuangan Akhir Tahun SKPD	Laporan	5	1.410.249.436			4	150.000.000								0	-	-	-	-	-	-			

No	Kode	Urusan/Bidang Urusan Pemerintahan Daerah dan Program/Kegiatan/Sub Kegiatan	Indikator Kinerja Program (Outcome) / Kegiatan (Output Kegiatan) / Sub Kegiatan (Output Sub Kegiatan)	Target Renstra Perangkat Daerah pada Tahun 2026 (akhir periode RPJMD)		Realisasi Capaian Kinerja RPJMD Perangkat Daerah s.d Renja PD tahun lalu (2023)		Target Kinerja dan Anggaran RPKD tahun berjalan yang dievaluasi (2024)		Realisasi Kinerja pada Triwulan								Realisasi Capaian Kinerja dan Anggaran RPKD yang dievaluasi (2024)		Tingkat Capaian Kinerja dan Realisasi Anggaran RPKD Tahun 2024 (%)		Realisasi Kinerja dan Anggaran RPJMD Perangkat Daerah s/d Tahun 2024		Tingkat Capaian Kinerja dan Realisasi Anggaran RPJMD Perangkat Daerah s/d Tahun 2024 (%)		Keterangan
				K	Rp	K	Rp	K	Rp	I		II		III		IV		12=8+9+10+11		13=12/7*100		14=6+12		15=14/5x100		
1	2	3	4	K	Rp	K	Rp	K	Rp	K	Rp	K	Rp	K	Rp	K	Rp	K	Rp	K	Rp	K	Rp	K	Rp	16
	1.01.01.2.02.007	Koordinasi dan Penyusunan Laporan Keuangan Bulanan/Triwulanan/Semesteran SKPD	Jumlah Laporan Keuangan Bulanan/Triwulanan/Semesteran SKPD dan Laporan Koordinasi Penyusunan Laporan Keuangan Bulanan/Triwulanan/Semesteran SKPD	Laporan	30	916.204.567			11	436.000.000	2	114.212.400						2	114.212.400	2	114.212.400	6,67	12,47			
	1.01.01.2.03	Administrasi Barang Milik Daerah pada Perangkat Daerah	Cakupan Administrasi Barang milik daerah pada Perangkat Daerah	%	80,00	805.988.586	0,00	0,00	80	100.000.000	-	-	-	0,00	-	0,00	-	0,00	0,00	-	-	-	-	-	-	Sekretariat (Sub Bagian Keuangan dan Perlengkapan)
	1.01.01.2.03.005	Rekonsiliasi dan Penyusunan Laporan Barang Milik Daerah pada SKPD	Jumlah Laporan Rekonsiliasi dan Penyusunan Laporan Barang Milik Daerah pada SKPD	Laporan	5	805.988.586			1	100.000.000								0,00	-	-	-	-	-	-		
	1.01.01.2.05	Administrasi Kepegawaian Perangkat Daerah	Cakupan Administrasi Kepegawaian Perangkat Daerah	%	80,00	14.405.378.987	0,00	0,00	80	349.999.000	-	-	-	0,00	-	0,00	-	0,00	0,00	-	-	-	-	-	-	Sekretariat (Sub Bagian Administrasi Umum dan Kepegawaian)
	1.01.01.2.05.005	Monitoring, Evaluasi, dan Penilaian Kinerja Pegawai	Jumlah Dokumen Monitoring, Evaluasi, dan Penilaian Kinerja Pegawai	Dokumen	20	363.648.987			1	49.999.000								0	-	-	-	-	-	-		
	1.01.01.2.05.009	Pendidikan dan Pelatihan Pegawai Berdasarkan Tugas dan Fungsi	Jumlah Pegawai Berdasarkan Tugas dan Fungsi yang Mengikuti Pendidikan dan Pelatihan	Orang	1.000	14.041.730.000			544	200.000.000								0	-	-	-	-	-	-		
	1.01.01.2.05.010	Sosialisasi Peraturan Perundang-Undangan	Jumlah Orang yang Mengikuti Sosialisasi Peraturan Perundang-Undangan	Orang	4.165	138.725.000			900	100.000.000								0	-	-	-	-	-	-		
	1.01.01.2.06	Administrasi Umum Perangkat Daerah	Cakupan Administrasi Umum Perangkat Daerah	%	90,00	8.104.520.250	0,00	0,00	90	1.822.549.200	-	-	-	0,00	-	0,00	-	0,00	0,00	-	-	-	-	-	-	Sekretariat (Sub Bagian Keuangan dan Perlengkapan)

No	Kode	Urusan/Bidang Urusan Pemerintahan Daerah dan Program/Kegiatan/Sub Kegiatan	Indikator Kinerja Program (Outcome) / Kegiatan (Output Kegiatan) / Sub Kegiatan (Output Sub Kegiatan)	Target Renstra Perangkat Daerah pada Tahun 2026 (akhir periode RPJMD)		Realisasi Capaian Kinerja RPJMD Perangkat Daerah s.d Renja PD tahun lalu (2023)		Target Kinerja dan Anggaran RKPd tahun berjalan yang dievaluasi (2024)		Realisasi Kinerja pada Triwulan								Realisasi Capaian Kinerja dan Anggaran RKPd yang dievaluasi (2024)		Tingkat Capaian Kinerja dan Realisasi Anggaran RKPd Tahun 2024 (%)		Realisasi Kinerja dan Anggaran RPJMD Perangkat Daerah s/d Tahun 2024		Tingkat Capaian Kinerja dan Realisasi Anggaran RPJMD Perangkat Daerah s/d Tahun 2024 (%)		Keterangan	
				K	Rp	K	Rp	K	Rp	I		II		III		IV		12=8+9+10+11		13=12/7*100		14=6+12		15=14/5x100			
1	2	3	4	K	Rp	K	Rp	K	Rp	K	Rp	K	Rp	K	Rp	K	Rp	K	Rp	K	Rp	K	Rp	K	Rp	16	
	1.01.01.2.06.0001	Penyediaan Komponen Instalasi Listrik/Penerangan Bangunan Kantor	Jumlah Paket Komponen Instalasi Listrik/Penerangan Bangunan Kantor yang Disediakan	Paket	10	305.255.000		9	30.000.000									0,00	-	-	-	-	-				
	1.01.01.2.06.0002	Penyediaan Peralatan dan Perlengkapan Kantor	Jumlah Paket Peralatan dan Perlengkapan Kantor yang Disediakan	Paket	25	2.976.236.250		51	871.117.700									0,00	-	-	-	-	-				
	1.01.01.2.06.0003	Penyediaan Peralatan Rumah Tangga	Jumlah Paket Peralatan Rumah Tangga yang Disediakan	Paket	150	244.204.000		43	75.000.000									0,00	-	-	-	-	-				
	1.01.01.2.06.0004	Penyediaan Bahan Logistik Kantor	Jumlah Paket Bahan Logistik Kantor yang Disediakan	Paket	10	1.221.020.000		9	120.000.000									0,00	-	-	-	-	-				
	1.01.01.2.06.0005	Penyediaan Barang Cetak dan Penggandaan	Jumlah Paket Barang Cetak dan Penggandaan yang Disediakan	Paket	5	305.255.000		11	163.000.000									0,00	-	-	-	-	-				
	1.01.01.2.06.0008	Fasilitasi Kunjungan Tamu	Jumlah Laporan Fasilitasi Kunjungan Tamu	Laporan	5	457.882.500		1	16.657.500									0,00	-	-	-	-	-				
	1.01.01.2.06.0009	Penyelenggaraan Rapat Koordinasi dan Konsultasi SKPD	Jumlah Laporan Penyelenggaraan Rapat Koordinasi dan Konsultasi SKPD	Laporan	40	2.594.667.500		3	546.774.000									0,00	-	-	-	-	-				
	1.01.01.2.07	Pengadaan Barang Milik Daerah Penunjang Urusan Pemerintahan Daerah	Cakupan Pengadaan Barang Milik Daerah Penunjang Urusan Pemerintahan Daerah	%	80,00	305.255.000		80,00	377.727.400	-	-	0,00	0,00	0,00	0,00	0,00	0,00	0,00	-	-	-	-	-	-			
	1.01.01.2.07.0005	Pengadaan Mebel	Jumlah Paket Mebel yang Disediakan	Unit	150,00	610.510.000		109,00	79.727.400										-	-	-	-	-				
	1.01.01.2.07.0008	Pengadaan Aset Tak Berwujud	Jumlah Unit Aset Tak Berwujud yang Disediakan	Unit	5,00	305.255.000		1	298.000.000									0,00	-	-	-	-	-				
	1.01.01.2.08	Penyediaan Jasa Penunjang Urusan Pemerintahan Daerah	Cakupan Penyediaan Jasa Penunjang Urusan Pemerintahan Daerah	%	90,00	480.543.737.640	0,00	0,00	54.671.700.000	42	7.563.230.989	-	0,00	-	0,00	-	0,00	0,00	41,67	7.563.230.989	42	7.563.230.989	46,30	1,57			Sekretariat (Sub Bagian Keuangan dan Perlengkapan)
	1.01.01.2.08.0001	Penyediaan Jasa Surat Menyurat	Jumlah Laporan Penyediaan Jasa Surat Menyurat	Laporan	60	91.576.500		1	20.000.000									0,00	-	-	-	-	-				
	1.01.01.2.08.0002	Penyediaan Jasa Komunikasi, Sumber Daya Air dan Listrik	Jumlah Laporan Penyediaan Jasa Komunikasi, Sumber Daya Air dan Listrik yang Disediakan	Laporan	10	1.007.341.500		1	203.200.000	1	34.230.989							1,00	34.230.989	1	34.230.989	10,00	3,40				
	1.01.01.2.08.0003	Penyediaan Jasa Peralatan dan Perlengkapan Kantor	Jumlah Laporan Penyediaan Jasa Peralatan dan Perlengkapan Kantor yang Disediakan	Laporan	60	6.382.599.000		1	300.000.000									0,00	-	-	-	-	-				

No	Kode	Urusan/Bidang Urusan Pemerintahan Daerah dan Program/Kegiatan/Sub Kegiatan	Indikator Kinerja Program (Outcome) / Kegiatan (Output Kegiatan) / Sub Kegiatan (Output Sub Kegiatan)		Target Renstra Perangkat Daerah pada Tahun 2026 (akhir periode RPJMD)		Realisasi Capaian Kinerja RPJMD Perangkat Daerah s.d Renja PD tahun lalu (2023)		Target Kinerja dan Anggaran RKPD tahun berjalan yang dievaluasi (2024)		Realisasi Kinerja pada Triwulan				Realisasi Capaian Kinerja dan Anggaran RKPD yang dievaluasi (2024)		Tingkat Capaian Kinerja dan Realisasi Anggaran RKPD Tahun 2024 (%)		Realisasi Kinerja dan Anggaran RPJMD Perangkat Daerah s/d Tahun 2024		Tingkat Capaian Kinerja dan Realisasi Anggaran RPJMD Perangkat Daerah s/d Tahun 2024 (%)		Keterangan				
					K	Rp	K	Rp	K	Rp	K	Rp	K	Rp	K	Rp	K	Rp	K	Rp	K	Rp					
1	2	3	4		5		6		7		8		9		10		11		12=8+9+10+11		13=12/7*100		14=6+12		15=14/5x100		16
1.01.01.2.08.004		Penyediaan Jasa Pelayanan Umum Kantor	Jumlah Laporan Penyediaan Jasa Pelayanan Umum Kantor yang Disediakan	Laporan	360	473.062.220.640			6	54.148.500.000	4	7.529.000.000							4,00	7.529.000.000	4	7.529.000.000	1,11	1,59			
1.01.01.2.09		Pemeliharaan Barang Milik Daerah Penunjang Urusan Pemerintahan Daerah	Cakupan Pemeliharaan Barang Milik Daerah Penunjang Urusan Pemerintah Daerah	%	80,00	4.170.849.013	0,00	0,00	80	800.550.800	-	-	-	0,00	-	0,00	-	0,00	0,00	-	-	-	-	-	-		Sekretariat (Sub Bagian Keuangan dan Perengkapan)
1.01.01.2.09.001		Penyediaan Jasa Pemeliharaan, Biaya Pemeliharaan, dan Pajak Kendaraan Perorangan Dinas atau Kendaraan Dinas Jabatan	Jumlah Kendaraan Perorangan Dinas atau Kendaraan Dinas Jabatan yang Dipelihara dan dibayarkan Pajaknya	Unit	5	305.255.000			1	36.100.000									0	-	-	-	-	-			
1.01.01.2.09.002		Penyediaan Jasa Pemeliharaan, Biaya Pemeliharaan, Pajak dan Perizinan Kendaraan Dinas Operasional atau Lapangan	Jumlah Kendaraan Dinas Operasional atau Lapangan yang Dipelihara dan dibayarkan Pajak dan Perizinannya	Unit	60	152.627.500			25	17.300.000									0	-	-	-	-	-			
1.01.01.2.09.006		Pemeliharaan Peralatan dan Mesin Lainnya	Jumlah Peralatan dan Mesin Lainnya yang Dipelihara	Unit	75	327.416.513			246	90.635.000									0	-	-	-	-	-			
1.01.01.2.09.009		Pemeliharaan/Rehabilitasi Gedung Kantor dan Bangunan Lainnya	Jumlah Gedung Kantor dan Bangunan Lainnya yang Dipelihara/Direhabilitasi	Unit	10	3.052.500.000			4	632.000.000									0	-	-	-	-	-			
1.01.01.2.09.011		Pemeliharaan/Rehabilitasi Sarana dan Prasarana Pendukung Gedung Kantor atau Bangunan Lainnya	Jumlah Sarana dan Prasarana Pendukung Gedung Kantor atau Bangunan Lainnya yang Dipelihara/Direhabilitasi	Unit	25	333.000.000			1	24.515.800									0	-	-	-	-	-			
		DINAS KESEHATAN																									
1		URUSAN PEMERINTAHAN WAJIB YANG BERKAITAN DENGAN PELAYANAN DASAR																									
1.02		BIDANG URUSAN KESEHATAN																									DINAS KESEHATAN

No	Kode	Urusan/Bidang Urusan Pemerintahan Daerah dan Program/Kegiatan/Sub Kegiatan	Indikator Kinerja Program (Outcome) / Kegiatan (Output Kegiatan) / Sub Kegiatan (Output Sub Kegiatan)	Target Renstra Perangkat Daerah pada Tahun 2026 (akhir periode RPJMD)		Realisasi Capaian Kinerja RPJMD Perangkat Daerah s.d Renja PD tahun lalu (2023)		Target Kinerja dan Anggaran RKPD tahun berjalan yang dievaluasi (2024)		Realisasi Kinerja pada Triwulan								Realisasi Capaian Kinerja dan Anggaran RKPD yang dievaluasi (2024)		Tingkat Capaian Kinerja dan Realisasi Anggaran RKPD Tahun 2024 (%)		Realisasi Kinerja dan Anggaran RPJMD Perangkat Daerah s/d Tahun 2024		Tingkat Capaian Kinerja dan Realisasi Anggaran RPJMD Perangkat Daerah s/d Tahun 2024 (%)		Keterangan
				K	Rp	K	Rp	K	Rp	I		II		III		IV		12=8+9+10+11		13=12/7*100		14=6+12		15=14/5x100		
1	2	3	4	5	6	7	8	9	10	11	12	13	14	15	16	17	18	19	20	21	22	23	24	25	26	16
1	1.02.01	PROGRAM PENUNJANG URUSAN PEMERINTAHAN DAERAH KABUPATEN/KOTA	Persentase Perencanaan dan Evaluasi Pembangunan Daerah yang Tepat Waktu	%	95	104.787 .932.980	85,5	130.297. 978.808	85	154.48 2.856.282	0,00	27.284.8 44.429	0 0 0	- 0 0	- 0 0	- 0 0	0,00	27.284.8 44.429	0,00	17,66	85,50	157.582. 823.237	90,00	150,38	Sekretariat	
	1.02.01.201	PERENCANAAN, PENGANGGARAN, DAN EVALUASI KINERJA PERANGKAT DAERAH	Jumlah dokumen Perencanaan, Penganggaran, dan Evaluasi Kinerja Perangkat Daerah	Dokumen	10	10.478. 793.298	10	1.05 4.56 2.07 4	10	786.88 5.100	0,0	25.130.9 29	-	-	-	-	0	25.130.9 29	0,00	3,19	10,00	1.07 9.69 3.00 3	100,00	10,30	Subbag Sungram	
	1.02.01.201.01	Penyusunan Dokumen Perencanaan Perangkat Daerah	Jumlah Dokumen Perencanaan Perangkat Daerah	Dokumen	5	5.000.0 00.000	5	75.5 98.6 00	5	75.000. 000	2	8.651.11 1					2	8.651.11 1	40,00	11,53	7,00	84.2 49.7 11	140,00	1,68		
	1.02.01.201.06	Koordinasi dan Penyusunan Laporan Capaian Kinerja dan Ikhtisar Realisasi Kinerja SKPD	Jumlah Laporan Capaian Kinerja dan Ikhtisar Realisasi Kinerja SKPD dan Laporan Hasil Koordinasi Penyusunan Laporan Capaian Kinerja dan Ikhtisar Realisasi Kinerja SKPD	Dokumen	5	5.478.7 93.298	5	978. 963. 474	5	711.88 5.100	2	16.479.8 18					2	16.479.8 18	40,00	2,31	7,00	995. 443. 292	140,00	18,17		
	1.02.01.202	ADMINISTRASI KEUANGAN PERANGKAT DAERAH	Jumlah Dokumen Administrasi Keuangan yang Disusun	Dokumen	123	15.718. 189.947	98,28	112. 093. 068. 600	123	139.16 1.404.462	0,0	27.141.0 94.682	-	-	-	-	0	27.141.0 94.682	0,00	19,50	98,28	139. 234. 163. 282	79,90	885,82	Subbag Keuangan	
	1.02.01.202.01	Penyediaan Gaji dan Tunjangan ASN	Jumlah Orang yang Menerima Gaji dan Tunjangan ASN	Dokumen	70	15.700. 189.947	70	111. 595. 751. 300	1696	138.91 0.082.962	356	27.115.5 12.682					356	27.115.5 12.682	20,99	19,52	426,00	138. 711. 263. 982	608,57	883,50		
	1.02.01.202.07	Koordinasi dan Penyusunan Laporan Keuangan Bulanan/Triwulanan/Semesteran SKPD	Jumlah Laporan Keuangan Bulanan/Triwulanan/Semesteran SKPD dan Laporan Koordinasi Penyusunan Laporan Keuangan Bulanan/Triwulanan/Semesteran SKPD	Laporan	29	18.000. 000	28	497. 317. 300	2	251.32 1.500	1	25.582.0 00					1	25.582.0 00	50,00	10,18	29,00	522. 899. 300	100,00	2.905,00		
	1.02.01.203	ADMINISTRASI BARANG MILIK DAERAH PADA PERANGKAT DAERAH	Persentase pemenuhan Administrasi Barang Milik Daerah Pada Perangkat Daerah	%	100	5.239.3 96.649	100	128. 841. 000	100	131.93 8.000	0,0	7.600.0 0	-	-	-	-	0	7.600.0 0	0,00	5,76	100,00	136. 441. 000	100,00	2,60	Subbag Keuangan	
	1.02.01.203.06	Penatausahaan Barang Milik Daerah pada SKPD	Jumlah Laporan Penatausahaan Barang Milik Daerah pada SKPD	Laporan	3	5.239.3 96.649	2	128. 841. 000	2	131.93 8.000	1	7.600.0 0					1	7.600.0 0	50,00	5,76	3,00	136. 441. 000	100,00	2,60		
	1.02.01.205	ADMINISTRASI KEPEGAWAIAN PERANGKAT DAERAH	Persentase pemenuhan Administrasi Kepegawaian Perangkat Daerah	%	100	5.239.3 96.649	133,33	71.1 42.0 00	100	180.00 0.000	0,0	10.608.0 00	-	-	-	-	0	10.608.0 00	0,00	5,89	133,33	81.7 50.0 00	133,33	1,56	Subbag Umum	

No	Kode	Urusan/Bidang Urusan Pemerintahan Daerah dan Program/Kegiatan/Sub Kegiatan	Indikator Kinerja Program (Outcome) / Kegiatan (Output Kegiatan) / Sub Kegiatan (Output Sub Kegiatan)		Target Renstra Perangkat Daerah pada Tahun 2026 (akhir periode RPJMD)		Realisasi Capaian Kinerja RPJMD Perangkat Daerah s.d Renja PD tahun lalu (2023)		Target Kinerja dan Anggaran RKPd tahun berjalan yang dievaluasi (2024)		Realisasi Kinerja pada Triwulan				Realisasi Capaian Kinerja dan Anggaran RKPd yang dievaluasi (2024)		Tingkat Capaian Kinerja dan Realisasi Anggaran RKPd Tahun 2024 (%)		Realisasi Kinerja dan Anggaran RPJMD Perangkat Daerah s/d Tahun 2024		Tingkat Capaian Kinerja dan Realisasi Anggaran RPJMD Perangkat Daerah s/d Tahun 2024 (%)		Keterangan					
					K	Rp	K	Rp	K	Rp	K	Rp	K	Rp	K	Rp	K	Rp	K	Rp	K	Rp		K	Rp			
1	2	3	4		5		6		7		8		9		10		11		12=8+9+10+11		13=12/7*100		14=6+12		15=14/5*100		16	
1.02.01.205.05		Monitoring, Evaluasi, dan Penilaian Kinerja Pegawai	Jumlah Dokumen Monitoring, Evaluasi, dan Penilaian Kinerja Pegawai	Dokumen	3	5.239.396.649	4	71.142.000	3	180.000.000	1	10.608.000							1	10.608.000	33,33	5,89	5,00	81.750.000	166,67	1,56		
1.02.01.206		ADMINISTRASI UMUM PERANGKAT DAERAH	Jumlah Waktu Pemenuhan Kebutuhan Administrasi Umum Perangkat Daerah	bln	12	10.478.793.298	10,22	1.695.557.868	12	1.341.797.700	0,0	86.910.818	-	-	-	-	-	-	0	86.910.818	0,00	6,48	102,22	1.782.468.686	851,85	17,01	Subbag Keuangan dan Umum	
1.02.01.206.01		Penyediaan Komponen Instalasi Listrik/Penerangan Bangunan Kantor	Jumlah Paket Komponen Instalasi Listrik/Penerangan Bangunan Kantor yang Disediakan	Paket	15	1.500.000.000	15	149.597.500	15	83.329.500	0												15,00	149.597.500	100,00	9,97		
1.02.01.206.02		Penyediaan Peralatan dan Perlengkapan Kantor	Jumlah Paket Peralatan dan Perlengkapan Kantor yang Disediakan	Paket	17	1.500.000.000	17	273.027.450	17	186.005.950	0	-											17,00	273.027.450	100,00	18,20		
1.02.01.206.03		Penyediaan Peralatan Rumah Tangga	Jumlah Paket Peralatan Rumah Tangga yang Disediakan	Paket	15	1.500.000.000	17	182.303.300	15	221.352.250	5	13.305.000							5	13.305.000	33,33	6,01	22,00	195.608.300	146,67	13,04		
1.02.01.206.04		Penyediaan Bahan Logistik Kantor	Jumlah Paket Bahan Logistik Kantor yang Disediakan	Paket	4	1.000.000.000	4	302.270.300	4	180.185.000	0	11.518.000												4,00	313.788.300	100,00	31,38	
1.02.01.206.05		Penyediaan Barang Cetak dan Penggandaan	Jumlah Paket Barang Cetak dan Penggandaan yang Disediakan	Paket	6	1.000.000.000	6	169.931.000	6	200.000.000	0	-												6,00	169.931.000	100,00	16,99	
1.02.01.206.09		Penyelenggaraan Rapat Koordinasi dan Konsultasi SKPD	Jumlah Laporan Rapat Koordinasi dan Konsultasi SKPD	Laporan	51	3.978.793.298,0055	51	618.428.318	51	470.925.000	0	62.087.818												51,00	680.516.136	100,00	17,10	
1.02.01.207		PENGADAAN BARANG MILIK DAERAH PENUNJANG URUSAN PEMERINTAH DAERAH	Persentase Pengadaan Barang Milik Daerah Penunjang Urusan Pemerintah Daerah	%	100	15.718.189.947,0082	100	313.622.000	100	183.000.000	-	-	-	-	-	-	-	-	-	-	-	-	100,00	313.622.000	100,00	2,00	Subbag Keuangan	
1.02.01.207.05		Pengadaan Mebel	Jumlah Paket Mebel yang Disediakan	Unit	17	7.718.189.947,0082	17	59.700.000	17	-	0	-											17,00	59.700.000	100,00	0,77		
1.02.01.207.07		Pengadaan Peralatan dan Mesin Lainnya	Jumlah Unit Peralatan dan Mesin Lainnya yang Disediakan	Unit	15	8.000.000.000	15	253.922.000	15	183.000.000	0	-												15,00	253.922.000	100,00	3,17	
1.02.01.208		PENYEDIAAN JASA PENUNJANG URUSAN PEMERINTAHAN DAERAH	Jumlah Jasa Penunjang Urusan Pemerintahan daerah yang disediakan	jenis	3	10.478.793.298,0055	10,00	12.252.490.41	3	12.269.901.020	0,0	1.599.890.404	-	-	-	-	-	-	0	1.599.890.404	0,00	13,04	100,00	13.852.339.445	3.333,33	132,19	Subbag Keuangan dan Umum	
1.02.01.208.01		Penyediaan Jasa Surat Menyurat	Jumlah Laporan Penyediaan Jasa Surat Menyurat	Laporan	12	2.000.000.000	12	9.990.000	12	5.000.000	0	5.000.000												12,00	14.990.000	100,00	0,75	

No	Kode	Urusan/Bidang Urusan Pemerintahan Daerah dan Program/Kegiatan/Sub Kegiatan	Indikator Kinerja Program (Outcome) / Kegiatan (Output Kegiatan) / Sub Kegiatan (Output Sub Kegiatan)		Target Renstra Perangkat Daerah pada Tahun 2026 (akhir periode RPJMD)		Realisasi Capaian Kinerja RPJMD Perangkat Daerah s.d Renja PD tahun lalu (2023)		Target Kinerja dan Anggaran RKPD tahun berjalan yang dievaluasi (2024)		Realisasi Kinerja pada Triwulan				Realisasi Capaian Kinerja dan Anggaran RKPD yang dievaluasi (2024)		Tingkat Capaian Kinerja dan Realisasi Anggaran RKPD Tahun 2024 (%)		Realisasi Kinerja dan Anggaran RPJMD Perangkat Daerah s/d Tahun 2024		Tingkat Capaian Kinerja dan Realisasi Anggaran RPJMD Perangkat Daerah s/d Tahun 2024 (%)		Keterangan															
					K	Rp	K	Rp	K	Rp	K	Rp	K	Rp	K	Rp	K	Rp	K	Rp	K	Rp		K	Rp													
1	2	3	4		5		6		7		8		9		10		11		12=8+9+10+11		13=12/7*100		14=6+12		15=14/5x100		16											
1.02.01.208.02		Penyediaan Jasa Komunikasi, Sumber Daya Air dan Listrik	Jumlah Laporan Penyediaan Jasa Komunikasi, Sumber Daya Air dan Listrik yang Disediakan	Lap oran	12	3.500.000.000	12	489.159.041	12	542.599.142	3	154.590.404							3	154.590.404	25,00	28,49	15,00	643.749.445	125,00	18,39												
1.02.01.208.04		Penyediaan Jasa Pelayanan Umum Kantor	Jumlah Laporan Penyediaan Jasa Pelayanan Umum Kantor yang Disediakan	Lap oran	12	4.978.793.298	12	11.753.300.000	12	11.722.301.878	3	1.440.300.000							3	1.440.300.000	25,00	12,29	15,00	13.193.600.000	125,00	265,00												
1.02.01.209		PEMELIHARAAN BARANG MILIK DAERAH PENUNJANG URUSAN PEMERINTAHAN DAERAH	Jumlah Dokumen Pemeliharaan Barang Milik Daerah Penunjang Urusan Pemerintahan Daerah	dok	3	10.478.793.298	100	2.688.736.225	4	427.930.000	0,0	13.500.000	-	-	-	-	-	-	0	13.500.000	0,00	3,15	100,00	2.702.236.225	3.333,33	25,79	Subbag Keuangan dan Umum											
1.02.01.209.02		Penyediaan Jasa Pemeliharaan, Biaya Pemeliharaan, dan Pajak Kendaraan Perorangan Dinas atau Kendaraan Dinas Jabatan	Jumlah Kendaraan Perorangan Dinas atau Kendaraan Dinas Jabatan yang Dipelihara dan dibayarkan pajaknya	Unit	17	2.978.793.298	17	312.542.300	17	99.500.000	0												17,00	312.542.300	100,00	10,49												
1.02.01.209.05		Pemeliharaan Mebel	Jumlah Mebel yang Dipelihara	Unit	10	2.000.000.000	10	99.965.000			0												10,00	99.965.000	100,00	5,00												
1.02.01.209.06		Pemeliharaan Peralatan dan Mesin Lainnya	Jumlah Peralatan dan Mesin Lainnya yang Dipelihara	Unit	10	2.500.000.000	10	530.951.025	10	328.430.000	5	13.500.000							5	13.500.000	50,00	4,11	15,00	544.451.025	150,00	21,78												
1.02.01.209.11		Pemeliharaan/Rehabilitasi Sarana dan Prasarana Pendukung Gedung Kantor atau Bangunan Lainnya	Jumlah Sarana dan Prasarana Pendukung Gedung Kantor atau Bangunan Lainnya yang Dipelihara/Direhabilitasi	Unit	5	3.000.000.000	5	1.745.277.900	0	-	0												5,00	1.745.277.900	100,00	58,18												
2	1.02.02	PROGRAM PEMENUHAN UPAYA KESEHATAN PERORANGAN DAN UPAYA KESEHATAN MASYARAKAT	Prevalensi stunting (pendek dan sangat pendek) pada balita	%	18,1	2.900.218.909	32,26	138.410.194.437	22,10	174.733.815.536	0,00	6.636.288.254	0	#	#	0	0	0	0	0	0	0	0	0	0	0	0	0	0	31.112.260.594	-	17,81	32,26	169.522.455.031	56,10	5.845,16	Bid. Kesmas;P2 P,Yankes dan SD Kes	
			Angka Kematian Ibu (AKI) melahirkan per 100.000 KH	Ang ka	91		162,1		96																-	162,10		56,14										
			Angka Kematian Bayi (AKB) per 1.000 KH	Ang ka	5,03		83,1		5,07																	-	83,10		6,05									
			Persentase capaian SPM Bidang Kesehatan	%	76,4		87,7		70																	-	87,70		114,79									

No	Kode	Urusan/Bidang Urusan Pemerintahan Daerah dan Program/Kegiatan/Sub Kegiatan	Indikator Kinerja Program (Outcome) / Kegiatan (Output Kegiatan) / Sub Kegiatan (Output Sub Kegiatan)		Target Renstra Perangkat Daerah pada Tahun 2026 (akhir periode RPJMD)		Realisasi Capaian Kinerja RPJMD Perangkat Daerah s.d Renja PD tahun lalu (2023)		Target Kinerja dan Anggaran RKPd tahun berjalan yang dievaluasi (2024)		Realisasi Kinerja pada Triwulan				Realisasi Capaian Kinerja dan Anggaran RKPd yang dievaluasi (2024)		Tingkat Capaian Kinerja dan Realisasi Anggaran RKPd Tahun 2024 (%)		Realisasi Kinerja dan Anggaran RPJMD Perangkat Daerah s/d Tahun 2024		Tingkat Capaian Kinerja dan Realisasi Anggaran RPJMD Perangkat Daerah s/d Tahun 2024 (%)		Keterangan			
					K	Rp	K	Rp	K	Rp	I		II		III		IV		12=8+9+10+11		13=12/7*100			14=6+12		15=14/5x100
1	2	3	4		5	6	7	8	9	10	11	12=8+9+10+11		13=12/7*100		14=6+12		15=14/5x100		16						
					K	Rp	K	Rp	K	Rp	K	Rp	K	Rp	K	Rp	K	Rp	K	Rp	K	Rp	K	Rp		
			Persentase Penemuan dan Penanganan Kasus	%	100		100		100																	
	1.02.02.201	Penyediaan Fasilitas Pelayanan Kesehatan untuk UKM dan UKP Kewenangan Daerah Kabupaten/Kota	Persentase Fasilitas Kesehatan yang memenuhi standar	%	29,79	620.646.846	100	35.151.860,930	12,77	-	-	-	-	-	-	-	-	-	-	#DIV/0!	100,00	35.151.860,930	335,68	5.663,75	Seksi SD Kes, Farkalkes; IFK dan Subbag Umum	
	1.02.02.201.02	Pembangunan Puskesmas	Jumlah Pusat Kesehatan Masyarakat (Puskesmas) yang Dibangun	Unit	1	50.000.000	1	1.364,980,366	0	-											1,00	1.364,980,366	100,00	2.729,96		
	1.02.02.201.06	Pembangunan Puskesmas	Jumlah Puskesmas yang Ditingkatkan Sarana, Prasarana, Alat Kesehatan dan SDM agar Sesuai Standar	Unit	10	50.000.000	8	3.078,832,809	0	-											8,00	3.078,832,809	80,00	6.157,67		
	1.02.02.201.07	Pengembangan Fasilitas Kesehatan Lainnya	Jumlah Fasilitas Kesehatan Lainnya yang Ditingkatkan Sarana, Prasarana, Alat Kesehatan dan SDM agar Sesuai Standar	Unit	10	50.000.000	4	385.736.000	0	-											4,00	385.736.000	40,00	771,47		
	1.02.02.201.09	Rehabilitasi dan Pemeliharaan Puskesmas	Jumlah Sarana, Prasarana dan Alat Kesehatan yang Telah Dilakukan Rehabilitasi dan Pemeliharaan Oleh Puskesmas	Unit	15	50.000.000	29	4.677,262,000	0	-											29,00	4.677,262,000	193,33	9.354,52		
	1.02.02.201.10	Rehabilitasi dan Pemeliharaan Fasilitas Kesehatan Lainnya	Jumlah Sarana, Prasarana dan Alat Kesehatan yang Telah Dilakukan Rehabilitasi dan Pemeliharaan oleh Fasilitas Kesehatan Lainnya	Unit	90	50.000.000	30	648.548.000	0	-											30,00	648.548.000	33,33	1.297,10		
	1.02.02.201.11	Rehabilitasi dan Pemeliharaan Rumah Dinas Tenaga Kesehatan	Jumlah Sarana dan Prasarana Rumah Dinas Tenaga Kesehatan yang Telah Dilakukan Rehabilitasi dan Pemeliharaan	Unit	10	50.000.000	1	181.405.000	0	-											1,00	181.405.000	10,00	362,81		
	1.02.02.201.13	Pengadaan Prasarana dan Pendukung Fasilitas Pelayanan Kesehatan	Jumlah Prasarana Fasilitas Pelayanan Kesehatan yang Disediakan	Unit	71	50.000.000	60	7.682,247,554	0	-											60,00	7.682,247,554	84,51	15.364,50		
	1.02.02.201.14	Pengadaan Alat Kesehatan/Alat Penunjang Medik Fasilitas Pelayanan Kesehatan	Jumlah Alat Kesehatan/Alat Penunjang Medik Fasilitas Pelayanan Kesehatan yang Disediakan	Unit	63	50.000.000	18	2.009,163,396	0	-											18,00	2.009,163,396	28,57	4.018,33		

No	Kode	Urusan/Bidang Urusan Pemerintahan Daerah dan Program/Kegiatan/Sub Kegiatan	Indikator Kinerja Program (Outcome) / Kegiatan (Output Kegiatan) / Sub Kegiatan (Output Sub Kegiatan)		Target Renstra Perangkat Daerah pada Tahun 2026 (akhir periode RPJMD)		Realisasi Capaian Kinerja RPJMD Perangkat Daerah s.d Renja PD tahun lalu (2023)		Target Kinerja dan Anggaran RKPD tahun berjalan yang dievaluasi (2024)		Realisasi Kinerja pada Triwulan								Realisasi Capaian Kinerja dan Anggaran RKPD yang dievaluasi (2024)		Tingkat Capaian Kinerja dan Realisasi Anggaran RKPD Tahun 2024 (%)		Realisasi Kinerja dan Anggaran RPJMD Perangkat Daerah s/d Tahun 2024		Tingkat Capaian Kinerja dan Realisasi Anggaran RPJMD Perangkat Daerah s/d Tahun 2024 (%)		Keterangan	
											I		II		III		IV											
1	2	3	4		5		6		7		8		9		10		11		12=8+9+10+11		13=12/7*100		14=6+12		15=14/5*100		16	
					K	Rp	K	Rp	K	Rp	K	Rp	K	Rp	K	Rp	K	Rp	K	Rp	K	Rp	K	Rp	K	Rp		
	1.02.02.201.16	Pengadaan Obat, Vaksin	Jumlah Obat dan Vaksin yang Disediakan	Paket	120	50.000.000	40	3.648.528.826	0	-																		
	1.02.02.201.17	Pengadaan Bahan Habis Pakai	Jumlah Bahan Habis Pakai yang Disediakan	Paket	60	50.000.000	50	3.817.384.987	0	-																		
	1.02.02.201.19	Pemeliharaan Prasarana dan Pendukung Fasilitas Pelayanan Kesehatan	Jumlah Prasarana Fasilitas Pelayanan Kesehatan yang Dilakukan Pemeliharaan	Unit	70	50.000.000	16	734.914.000	0	-																		
	1.02.02.202	Penyediaan Layanan Kesehatan untuk UKM dan UKP Rujukan Tingkat Daerah Kabupaten/Kota	Persentase ibu hamil mendapatkan pelayanan ibu hamil sesuai standar	%	100	89.616.764	72	102.618.026.981	100	1.566.690.000	-	-	-	-	-	0	0	-	-	-	-	72,00	102.618.026.981	72,00	114.507,62			Seksi Kesga Gizi, Kesling, Promkes, P3M, PTM Keswa dan Survim; Seksi Yankes Primer, Rujukan dan Mutu; Seksi Biakes, Farmasi dan SDMkes; IFK dan Labkesda
			Persentase ibu bersalin mendapatkan pelayanan ibu bersalin sesuai standar	%	100	89.616.764	82	0	100	-	-	-	-	-	-	-	-	-	-	-	-	82,00	-	82,00	-			
			Persentase bayi baru lahir mendapatkan pelayanan kesehatan bayi baru lahir sesuai standar	%	100	89.616.764	84,5	0	100	232.709.750	-	-	-	-	-	-	-	-	-	-	-	-	84,50	-	84,50	-		
			Cakupan pelayanan balita sesuai standar	%	100	89.616.764	68,9	2.156.100	100	175.190.000	-	-	-	-	-	-	-	-	-	-	-	-	68,90	2.156.100	68,90	2,41		
			Persentase anak usia pendidikan dasar mendapatkan pelayanan kesehatan sesuai standar	%	100	89.616.764	50	0	100	2.035.414.500	-	-	-	-	-	-	-	-	-	-	-	-	50,00	-	50,00	-		
			Persentase orang usia 15-59 mendapatkan skrining kesehatan sesuai standar	%	100	89.616.764	81,6	0	100	300.000.000	-	-	-	-	-	-	-	-	-	-	-	-	81,60	-	81,60	-		

No	Kode	Urusan/Bidang Urusan Pemerintahan Daerah dan Program/Kegiatan/Sub Kegiatan	Indikator Kinerja Program (Outcome) / Kegiatan (Output Kegiatan) / Sub Kegiatan (Output Sub Kegiatan)	Target Renstra Perangkat Daerah pada Tahun 2026 (akhir periode RPJMD)		Realisasi Capaian Kinerja RPJMD Perangkat Daerah s.d Renja PD tahun lalu (2023)		Target Kinerja dan Anggaran RKPD tahun berjalan yang dievaluasi (2024)		Realisasi Kinerja pada Triwulan								Realisasi Capaian Kinerja dan Anggaran RKPD yang dievaluasi (2024)		Tingkat Capaian Kinerja dan Realisasi Anggaran RKPD Tahun 2024 (%)		Realisasi Kinerja dan Anggaran RPJMD Perangkat Daerah s/d Tahun 2024		Tingkat Capaian Kinerja dan Realisasi Anggaran RPJMD Perangkat Daerah s/d Tahun 2024 (%)		Keterangan	
				K	Rp	K	Rp	K	Rp	I		II		III		IV		12=8+9+10+11		13=12/7*100		14=6+12		15=14/5x100			
1	2	3	4	K	Rp	K	Rp	K	Rp	K	Rp	K	Rp	K	Rp	K	Rp	K	Rp	K	Rp	K	Rp	K	Rp	16	
			Persentase orang usia 60 ke atas mendapatkan skrining kesehatan sesuai standar	%	100	89.616.764	77,3	10.386.800	100	20.000.000	-	-	-	-	-	-	-	-	-	-	-	-	77,30	10.386.800	77,30	11,59	
			Persentase penderita Hipertensi mendapatkan pelayanan kesehatan sesuai standar	%	100	89.616.764	72	0	100	30.000.000	-	-	-	-	-	-	-	-	-	-	-	-	72,00	-	72,00	-	
			Persentase penderita Diabetes Melitus mendapatkan pelayanan kesehatan sesuai standar	%	100	89.616.764	81	0	100	2.345.312.500	-	-	-	-	-	-	-	-	-	-	-	-	81,00	-	81,00	-	
			Persentase penderita ODGJ Berat mendapatkan pelayanan kesehatan jiwa sesuai standar	%	100	89.616.764	93	0	100	30.000.000	-	-	-	-	-	-	-	-	-	-	-	-	93,00	-	93,00	-	
			Persentase orang terduga TBC mendapatkan pelayanan kesehatan sesuai standar	%	100	89.616.764	87,85	0	100	1.961.932.000	-	-	-	-	-	-	-	-	-	-	-	-	87,85	-	87,85	-	
			Persentase orang dengan resiko terinfeksi HIV mendapatkan pelayanan deteksi dini HIV sesuai standar	%	100	89.616.764	97,78	0	100	15.000.000	-	-	-	-	-	-	-	-	-	-	-	-	97,78	-	97,78	-	
			Cakupan Kasus Balita Gizi Buruk yang mendapat perawatan	%	100	89.616.764	100	2.180.997.851	100	125.325.949.431	0,0	131.309.380	-	-	-	-	-	-	0,0	131.309.380	0,00	0,10	100,00	2.312.307.231	100,00	2.580,22	
	1.02.02.202.01	Pengelolaan Pelayanan Kesehatan Ibu Hamil	Jumlah Ibu Hamil yang Mendapatkan Pelayanan Kesehatan Sesuai Standar	Orang	25	89.616.764	5	1.465.358.450	5	1.566.690.000	0	-	-	-	-	-	-	-	#REF!	-	#REF!	5,00	#REF!	20,00	#REF!		
	1.02.02.202.03	Pengelolaan Pelayanan Kesehatan Bayi Baru Lahir	Jumlah Bayi Baru Lahir yang Mendapatkan Pelayanan Kesehatan Sesuai Standar	Orang	16	89.616.764	4	116.369.500	4	232.709.750	0	-	-	-	-	-	-	-	#REF!	-	#REF!	4,00	#REF!	25,00	#REF!		
	1.02.02.202.04	Pengelolaan Pelayanan Kesehatan Balita	Jumlah Balita yang Mendapatkan Pelayanan Kesehatan Sesuai Standar	Orang	16	89.616.764	4	341.414.400	4	175.190.000	0	-	-	-	-	-	-	-	#REF!	-	#REF!	4,00	#REF!	25,00	#REF!		
	1.02.02.202.05	Pengelolaan Pelayanan Kesehatan pada Usia Pendidikan Dasar	Jumlah Anak Usia Pendidikan Dasar yang Mendapatkan Pelayanan Kesehatan Sesuai Standar	Orang	16	89.616.764	4	1.109.244.100	4	2.035.414.500	0	-	-	-	-	-	-	-	#REF!	-	#REF!	4,00	#REF!	25,00	#REF!		
	1.02.02.202.06	Pengelolaan Pelayanan Kesehatan pada Usia Produktif	Jumlah Penduduk Usia Produktif yang Mendapatkan Pelayanan Kesehatan Sesuai Standar	Orang	12	89.616.764	2	238.652.844	2	300.000.000	0	-	-	-	-	-	-	-	#REF!	-	#REF!	2,00	#REF!	16,67	#REF!		

No	Kode	Urusan/Bidang Urusan Pemerintahan Daerah dan Program/Kegiatan/Sub Kegiatan	Indikator Kinerja Program (Outcome) / Kegiatan (Output Kegiatan) / Sub Kegiatan (Output Sub Kegiatan)		Target Renstra Perangkat Daerah pada Tahun 2026 (akhir periode RPJMD)		Realisasi Capaian Kinerja RPJMD Perangkat Daerah s.d Renja PD tahun lalu (2023)		Target Kinerja dan Anggaran RKPD tahun berjalan yang dievaluasi (2024)		Realisasi Kinerja pada Triwulan				Realisasi Capaian Kinerja dan Anggaran RKPD yang dievaluasi (2024)		Tingkat Capaian Kinerja dan Realisasi Anggaran RKPD Tahun 2024 (%)		Realisasi Kinerja dan Anggaran RPJMD Perangkat Daerah s/d Tahun 2024		Tingkat Capaian Kinerja dan Realisasi Anggaran RPJMD Perangkat Daerah s/d Tahun 2024 (%)		Keterangan				
					K	Rp	K	Rp	K	Rp	I		II		III		IV		12=8+9+10+11		13=12/7*100			14=6+12		15=14/5*100	
1	2	3	4		K	Rp	K	Rp	K	Rp	K	Rp	K	Rp	K	Rp	K	Rp	K	Rp	K	Rp	K	Rp	16		
1.02.02.202.07		Pengelolaan Pelayanan Kesehatan pada Usia Lanjut	Jumlah Penduduk Usia Lanjut yang Mendapatkan Pelayanan Kesehatan Sesuai Standar	Orang	16	89.616.764	4	730.682.405	4	20.000.000	0	-							-	#REF!	-	#REF!	4,00	#REF!	25,00	#REF!	
1.02.02.202.08		Pengelolaan Pelayanan Kesehatan Penderita Hipertensi	Jumlah Penderita Hipertensi yang Mendapatkan Pelayanan Kesehatan Sesuai Standar	Orang	25	89.616.764	6	473.390.600	6	30.000.000	0	-							-	#REF!			6,00	#REF!	24,00	#REF!	
1.02.02.202.09		Pengelolaan Pelayanan Kesehatan Penderita Diabetes Melitus	Jumlah Penderita Diabetes Melitus yang Mendapatkan Pelayanan Kesehatan Sesuai Standar	Orang	12	89.616.764	2	318.348.600	2	2.345.312.500	0	-							-	#REF!			2,00	#REF!	16,67	#REF!	
1.02.02.202.10		Pengelolaan Pelayanan Kesehatan Orang dengan Gangguan Jiwa Berat	Jumlah Orang yang Mendapatkan Pelayanan Kesehatan Orang dengan Gangguan Jiwa Berat Sesuai Standar	Orang	25	89.616.764	6	114.017.500	6	30.000.000	0	-							-	-			6,00	114.017.500	24,00	127,23	
1.02.02.202.11		Pengelolaan Pelayanan Kesehatan Orang Terduga Tuberkulosis	Jumlah Orang Terduga Menderita Tuberkulosis yang Mendapatkan Pelayanan Sesuai Standar	Orang	25	89.616.764	5	539.573.770	5	1.961.932.000	0	-							-	-			5,00	539.573.770	20,00	602,09	
1.02.02.202.12		Pengelolaan Pelayanan Kesehatan Orang dengan Risiko Terinfeksi HIV	Jumlah Orang Terduga Menderita HIV yang Mendapatkan Pelayanan Sesuai Standar	Orang	25	89.616.764	5	429.499.900	5	15.000.000	0	-							-	-			5,00	429.499.900	20,00	479,26	
1.02.02.202.13		Pengelolaan Pelayanan Kesehatan bagi Penduduk pada Kondisi Kejadian Luar Biasa (KLB)	Jumlah Dokumen Hasil Pengelolaan Pelayanan Kesehatan bagi Penduduk pada Kondisi Kejadian Luar Biasa (KLB) Sesuai Standar	Dokumen	25	5.500.000	5	3.109.402.720	5	63.650.000	0	-							-	-			5,00	3.109.402.720	20,00	56.534,59	
1.02.02.202.14		Pengelolaan Pelayanan Kesehatan bagi Penduduk Terdampak Krisis Kesehatan Akibat Bencana dan/atau Berpotensi Bencana	Jumlah Dokumen Hasil Pengelolaan Pelayanan Kesehatan bagi Penduduk Terdampak Krisis Kesehatan Akibat Bencana dan/atau Berpotensi Bencana Sesuai Standar	Dokumen	25	5.500.000	5	301.386.140	5	50.000.000	0	-							-	-			5,00	301.386.140	20,00	5.479,75	
1.02.02.202.15		Pengelolaan Pelayanan Kesehatan Gizi Masyarakat	Jumlah Dokumen Hasil Pengelolaan Pelayanan Kesehatan Gizi Masyarakat	Dokumen	25	4.500.000	5	1.896.432.375	5	7.362.725.050	0	-							-	-			5,00	1.896.432.375	20,00	42.142,94	
1.02.02.202.16		Pengelolaan Pelayanan Kesehatan Kerja dan Olahraga	Jumlah Dokumen Hasil Pengelolaan Pelayanan Kesehatan Kerja dan Olahraga	Dokumen	15	4.500.000	3	752.523.500	3	20.000.000	0	-							-	-			3,00	752.523.500	20,00	16.722,74	
1.02.02.202.17		Pengelolaan Pelayanan Kesehatan Lingkungan	Jumlah Dokumen Hasil Pengelolaan Pelayanan Kesehatan Lingkungan	Dokumen	20	4.500.000	4	1.392.001.598	4	1.792.570.000	0	22.000.000							-	22.000.000			4,00	1.414.001.598	20,00	31.422,26	

No	Kode	Urusan/Bidang Urusan Pemerintahan Daerah dan Program/Kegiatan/Sub Kegiatan	Indikator Kinerja Program (Outcome) / Kegiatan (Output Kegiatan) / Sub Kegiatan (Output Sub Kegiatan)		Target Renstra Perangkat Daerah pada Tahun 2026 (akhir periode RPJMD)		Realisasi Capaian Kinerja RPJMD Perangkat Daerah s.d Renja PD tahun lalu (2023)		Target Kinerja dan Anggaran RPKD tahun berjalan yang dievaluasi (2024)		Realisasi Kinerja pada Triwulan								Realisasi Capaian Kinerja dan Anggaran RPKD yang dievaluasi (2024)		Tingkat Capaian Kinerja dan Realisasi Anggaran RPKD Tahun 2024 (%)		Realisasi Kinerja dan Anggaran RPJMD Perangkat Daerah s/d Tahun 2024		Tingkat Capaian Kinerja dan Realisasi Anggaran RPJMD Perangkat Daerah s/d Tahun 2024 (%)		Keterangan	
											I		II		III		IV											
1	2	3	4		K	Rp	K	Rp	K	Rp	K	Rp	K	Rp	K	Rp	K	Rp	K	Rp	K	Rp	K	Rp	16			
1.02.02.202.18		Pengelolaan Pelayanan Promosi Kesehatan	Jumlah Dokumen Hasil Pengelolaan Pelayanan Promosi Kesehatan	Dokumen	20	4.500.000	4	2.239.048.570	4	1.471.900.800	0	6.869.380							-	6.869.380	4,00		2.245.917.950	20,00	49.909,29			
1.02.02.202.19		Pengelolaan Pelayanan Kesehatan Tradisional, Akupuntur, Asuhan Mandiri, dan Tradisional Lainnya	Jumlah Dokumen Hasil Pengelolaan Pelayanan Kesehatan Tradisional, Akupuntur, Asuhan Mandiri dan Tradisional Lainnya	Dokumen	25	4.250.000	5	19.135.700	5	30.000.000	0	2.440.000							-	2.440.000	5,00		21.575.700	20,00	507,66			
1.02.02.202.20		Pengelolaan Surveilans Kesehatan	Jumlah Dokumen Hasil Pengelolaan Surveilans Kesehatan	Dokumen	25	4.250.000	5	218.922.600	5	1.325.110.000	0	-							-	-	5,00		218.922.600	20,00	5.151,12			
1.02.02.202.22		Pengelolaan Pelayanan Kesehatan Jiwa dan NAPZA	Jumlah Penyalahguna NAPZA yang Mendapatkan Pelayanan Kesehatan	Orang	12	4.250.000	2	454.556.527	2	30.000.000	0	-							-	-	2,00		454.556.527	16,67	10.695,45			
1.02.02.202.23		Pengelolaan Upaya Kesehatan Khusus	Jumlah Dokumen Hasil Pengelolaan Pelayanan Kesehatan Khusus	Dokumen	15	4.250.000	5	277.393.500	0	-	0	-								-	-	5,00		277.393.500	33,33	6.526,91		
1.02.02.202.25		Pelayanan Kesehatan Penyakit Menular dan Tidak Menular	Jumlah Dokumen Hasil Pelayanan Kesehatan Penyakit Menular dan Tidak Menular	Dokumen	15	4.250.000	5	4.429.873.004	5	8.313.579.300	0	-								-	-	5,00		4.429.873.004	33,33	104.232,31		
1.02.02.202.26		Pengelolaan Jaminan Kesehatan Masyarakat	Jumlah Dokumen Hasil Pengelolaan Jaminan Kesehatan Masyarakat	Dokumen	6700	5.000.000	9142	33.116.432.353	6700	47.096.032.880	0	-								-	-	9.142,00		33.116.432.353	136,45	662.328,65		
1.02.02.202.29		Penyelenggaraan Kabupaten/Kota Sehat	Jumlah Dokumen Hasil Penyelenggaraan Kabupaten/Kota Sehat	Dokumen	25	4.250.000	5	136.444.500	5	180.000.000	0	-								-	-	5,00		136.444.500	20,00	3.210,46		
1.02.02.202.33		Operasional Pelayanan Puskesmas	Jumlah Dokumen Operasional Pelayanan Puskesmas	Dokumen	20	5.000.000	4	44.513.879.223	4	56.382.708.901	0	-								-	-	4,00		44.513.879.223	20,00	890.277,58		
1.02.02.202.34		Operasional Pelayanan Fasilitas Kesehatan Lainnya	Jumlah Dokumen Operasional Pelayanan Fasilitas Kesehatan Lainnya	Dokumen	25	5.000.000	5	641.724.978	5	932.672.500	1	100.000.000							1	100.000.000	20,00	10,72	6,00		741.724.978	24,00	14.834,50	
1.02.02.202.35		Pelaksanaan Akreditasi Fasilitas Kesehatan di Kabupaten/Kota	Jumlah Fasilitas Kesehatan yang Terakreditasi di Kabupaten/Kota	Unit	20	4.250.000	4	138.131.000	4	50.000.000	0	-								-	-	4,00		138.131.000	20,00	3.250,14		
1.02.02.202.37		Pelaksanaan Kewaspadaan Dini dan Respon Wabah	Jumlah Dokumen Hasil Pelaksanaan Kewaspadaan Dini dan Respon Wabah	Dokumen	25	4.250.000	6	485.399.700	6	75.000.000	0	-								-	-	6,00		485.399.700	24,00	11.421,17		

No	Kode	Urusan/Bidang Urusan Pemerintahan Daerah dan Program/Kegiatan/Sub Kegiatan	Indikator Kinerja Program (Outcome) / Kegiatan (Output Kegiatan) / Sub Kegiatan (Output Sub Kegiatan)	Target Renstra Perangkat Daerah pada Tahun 2026 (akhir periode RPJMD)		Realisasi Capaian Kinerja RPJMD Perangkat Daerah s.d Renja PD tahun lalu (2023)		Target Kinerja dan Anggaran RKPD tahun berjalan yang dievaluasi (2024)		Realisasi Kinerja pada Triwulan								Realisasi Capaian Kinerja dan Anggaran RKPD yang dievaluasi (2024)		Tingkat Capaian Kinerja dan Realisasi Anggaran RKPD Tahun 2024 (%)		Realisasi Kinerja dan Anggaran RPJMD Perangkat Daerah s/d Tahun 2024		Tingkat Capaian Kinerja dan Realisasi Anggaran RPJMD Perangkat Daerah s/d Tahun 2024 (%)		Keterangan
				K	Rp	K	Rp	K	Rp	I		II		III		IV		12=8+9+10+11		13=12/7*100		14=6+12		15=14/5x100		
1	2	3	4	K	Rp	K	Rp	K	Rp	K	Rp	K	Rp	K	Rp	K	Rp	K	Rp	K	Rp	K	Rp	16		
1.02.02.202.38		Penyediaan dan Pengelolaan Sistem Penanganan Gawat Darurat Terpadu (SPGDT)	Jumlah Public Safety Center (PSC 119) Tersedia, Terkelola dan Terintegrasi Dengan Rumah Sakit Dalam Satu Sistem Penanganan Gawat Darurat Terpadu (SPGDT)	Unit	25	2.366.764	5	139.150.800	5	150.000.000	0	-														
1.02.02.204		PENERBITAN IZIN RUMAH SAKIT KELAS C, D DAN FASILITAS PELAYANAN KESEHATAN TINGKAT DAERAH KABUPATEN/KOTA	Persentase Fasilitas kesehatan memiliki Ijin Operasional yang berlaku	%	100	1.114.554.127	140	640.306.526	100	490.013.200	0,0	23.130.498	-	-	-	-	-	0,00	23.130.498	0,00	4,72	140,00	663.437.024	140,00	59,52	Seksi Rujukan dan Mutu Yankes
1.02.02.204.03		Peningkatan Mutu Pelayanan Fasilitas Kesehatan	Jumlah Fasilitas Kesehatan yang Dilakukan Pengukuran Indikator Nasional Mutu (INM) Pelayanan kesehatan	Unit	25	514.554.127	5	259.822.934	5	115.013.200	0	-														
1.02.02.204.04		Penyiapan Perumusan dan Pelaksanaan Pelayanan Kesehatan Rujukan	Jumlah Dokumen Hasil Penyiapan Perumusan dan Pelaksanaan Pelayanan Kesehatan Rujukan	Dokumen	25	600.000.000	5	380.483.592	5	375.000.000	1	23.130.498						1	23.130.498	20,00	6,17	6,00	403.614.090	24,00	67,27	
1.02.03		PROGRAM PENINGKATAN KAPASITAS SUMBER DAYA MANUSIA KESEHATAN	Persentase Puskesmas dengan jenis tenaga kesehatan sesuai standar	%	42,22	89.913.511	17	390.233.300	24,44	3.425.921.300	0,0	116.988.500	-	-	-	-	-	0,00	116.988.500	0,00	3,41	17,00	507.221.800	40,27	564,12	Bidang SD Kes
1.02.03.201		PEMBERIAN IZIN PRAKTIK TENAGA KESEHATAN DIWILAYAH KABUPATEN/KOTA	Jml tenaga kesehatan yang memiliki Surat Ijin Praktik	Orang	4994	45.500.511	2605	36.087.300	4354	30.000.000	-	-	-	-	-	-	-	-	-	-	-	2,605,00	36.087.300	52,16	79,31	Seksi SDM Kes
1.02.03.201.02		Pembinaan dan Pengawasan Tenaga Kesehatan serta Tindak Lanjut Perizinan Praktik Tenaga Kesehatan	Jumlah Dokumen Hasil Pembinaan dan Pengawasan Tenaga Kesehatan serta Tindak Lanjut Perizinan Praktik Tenaga Kesehatan	Dokumen	15	45.500.511	3	36.087.300	3	30.000.000	0	-														

No	Kode	Urusan/Bidang Urusan Pemerintahan Daerah dan Program/Kegiatan/Sub Kegiatan	Indikator Kinerja Program (Outcome) / Kegiatan (Output Kegiatan) / Sub Kegiatan (Output Sub Kegiatan)	Target Renstra Perangkat Daerah pada Tahun 2026 (akhir periode RPJMD)		Realisasi Capaian Kinerja RPJMD Perangkat Daerah s.d Renja PD tahun Lalu (2023)		Target Kinerja dan Anggaran RPKD tahun berjalan yang dievaluasi (2024)		Realisasi Kinerja pada Triwulan								Realisasi Capaian Kinerja dan Anggaran RPKD yang dievaluasi (2024)		Tingkat Capaian Kinerja dan Realisasi Anggaran RPKD Tahun 2024 (%)		Realisasi Kinerja dan Anggaran RPJMD Perangkat Daerah s/d Tahun 2024		Tingkat Capaian Kinerja dan Realisasi Anggaran RPJMD Perangkat Daerah s/d Tahun 2024 (%)		Keterangan
				K	Rp	K	Rp	K	Rp	I		II		III		IV		12=8+9+10+11		13=12/7*100		14=6+12		15=14/5x100		
1	2	3	4	K	Rp	K	Rp	K	Rp	K	Rp	K	Rp	K	Rp	K	Rp	K	Rp	K	Rp	K	Rp	K	Rp	16
1.02.03.202		PERENCANAAN KEBUTUHAN DAN PENDAYAGUNAAN SUMBERDAYA MANUSIA KESEHATAN UNTUK UKP DAN UKM DIWILAYAH KABUPATEN/KOTA	Jml tenaga kesehatan yang ditingkatkan kopetensi tehnisnya	Orang	120	44.413.000	170	354.146.000	30	812.645.000	0,0	116.988.500	-	-	-	-	-	0	116.988.500	0,00	14,40	170,00	471.134.500	141,67	1.060,80	Seksi SDM Kes
1.02.03.202.01		Perencanaan dan Distribusi serta Pemerataan Sumber Daya Manusia Kesehatan	Jumlah Dokumen Hasil Perencanaan dan Distribusi serta Pemerataan Sumber Daya Manusia Kesehatan	Dokumen	25	20.413.000	6	66.840.000	6	50.000.000	0	3.224.000	-	-	-	-	-	-	3.224.000	-	-	6,00	70.064.000	24,00	343,23	
1.02.03.202.02		Pemenuhan Kebutuhan Sumber Daya Manusia Kesehatan sesuai Standar	Jumlah Sumber Daya Manusia Kesehatan yang Memenuhi Standar di Fasilitas Pelayanan Kesehatan (Fasyankes)	Orang	20	24.000.000	4	895.385.500	4	762.645.000	1	113.764.500	-	-	-	-	-	1	113.764.500	25,00	14,92	5,00	1.009.150.000	25,00	4.204,79	
1.02.04		PROGRAM SEDIAAN FARMASI, ALAT KESEHATAN DAN MAKANAN MINUMAN	Persentase Sarana Kefarmasian, Alat Kesehatan dan Sarana Pengelolaan Makanan dan Minuman yang berijin	%	77	125.878.915	95,16	175.400.350	71,67	125.000.000	-	-	-	-	-	-	-	0	-	-	-	95,16	175.400.350	123,58	139,34	Bid SDKes dan Kesmas
1.02.04.201		PEMBERIAN IZIN APOTEK, TOKO OBAT, TOKO ALAT KESEHATAN DAN OPTIKAL, USAHA MIKRO OBAT TRADISIONAL (UMOT)	Persentase Sarana Kefarmasian yang Berijin	%	100	50.878.915	150	28.409.900	100	30.000.000	-	-	-	-	-	-	-	0	-	-	-	150,00	28.409.900	150,00	55,84	Farkalkes
1.02.04.201.01		Pengendalian dan Pengawasan serta Tindak Lanjut Pengawasan Perizinan Apotek, Toko Obat, Toko Alat Kesehatan, dan Optik, Usaha Mikro Obat Tradisional (UMOT)	Jumlah Dokumen Hasil Pengendalian dan Pengawasan serta Tindak Lanjut Pengawasan Perizinan Apotek, Toko Obat, Toko Alat Kesehatan, dan Optik, Usaha Mikro Obat Tradisional (UMOT)	Dokumen	12	50.878.915	3	28.409.900	2	30.000.000	0	-	-	-	-	-	-	-	-	-	-	3,00	28.409.900	25,00	55,84	

No	Kode	Urusan/Bidang Urusan Pemerintahan Daerah dan Program/Kegiatan/Sub Kegiatan	Indikator Kinerja Program (Outcome) / Kegiatan (Output Kegiatan) / Sub Kegiatan (Output Sub Kegiatan)	Target Renstra Perangkat Daerah pada Tahun 2026 (akhir periode RPJMD)		Realisasi Capaian Kinerja RPJMD Perangkat Daerah s.d Renja PD tahun lalu (2023)		Target Kinerja dan Anggaran RKPd tahun berjalan yang dievaluasi (2024)		Realisasi Kinerja pada Triwulan								Realisasi Capaian Kinerja dan Anggaran RKPd yang dievaluasi (2024)		Tingkat Capaian Kinerja dan Realisasi Anggaran RKPd Tahun 2024 (%)		Realisasi Kinerja dan Anggaran RPJMD Perangkat Daerah s/d Tahun 2024		Tingkat Capaian Kinerja dan Realisasi Anggaran RPJMD Perangkat Daerah s/d Tahun 2024 (%)		Keterangan
				K	Rp	K	Rp	K	Rp	I		II		III		IV		12=8+9+10+11		13=12/7*100		14=6+12		15=14/5x100		
1	2	3	4	K	Rp	K	Rp	K	Rp	K	Rp	K	Rp	K	Rp	K	Rp	K	Rp	K	Rp	K	Rp	K	Rp	16
	1.02.04.203	Penerbitan Sertifikat Produksi Pangan Industri Rumah Tangga dan Nomor P-IRT sebagai Izin Produksi, untuk Produk Makanan Minuman Tertentu yang dapat Diproduksi oleh Industri Rumah Tangga	Persentase PIRT yang Bersertifikat	%	68	37.500.000	125,48	102.103.950	60	50.000.000	-	-	-	-	-	-	0,00	-	-	-	-	125,48	102.103.950	184,53	272,28	Kesling
	1.02.04.203.01	Pengendalian dan Pengawasan serta Tindak Lanjut Pengawasan Sertifikat Produksi Pangan Industri Rumah Tangga dan Nomor P-IRT sebagai Izin Produksi, untuk Produk Makanan Minuman Tertentu yang dapat Diproduksi oleh Industri Rumah Tangga	Jumlah Dokumen Hasil Pengendalian dan Pengawasan serta Tindak Lanjut Pengawasan Sertifikat Produksi Pangan Industri Rumah Tangga dan Nomor P-IRT sebagai Izin Produksi, untuk Produk Makanan Minuman Tertentu yang Dapat Diproduksi oleh Industri Rumah Tangga	Dokumen	2500	37.500.000	650	102.103.950	500	50.000.000	0	-	-	-	-	-	-	-	-	-	-	650,00	102.103.950	26,00	272,28	
	1.02.04.204	Penerbitan Sertifikat Laik Higiene Sanitasi Tempat Pengelolaan Makanan (TPM) antara lain Jasa Boga, Rumah Makan/Restoran dan Depot Air Minum (DAM)	Persentase Tempat Pengelolaan Makanan dan Depot Air Minum yang Berijin	%	63	37.500.000	90	44.886.500	55	30.000.000	-	-	-	-	-	-	0,00	-	-	-	-	90,00	44.886.500	142,86	119,70	Kesling
	1.02.04.204.01	Pengendalian dan Pengawasan serta Tindak Lanjut Pengawasan Penerbitan Sertifikat Laik Higiene Sanitasi Tempat Pengelolaan Makanan (TPM) antara lain Jasa Boga, Rumah Makan/Restoran dan Depot Air Minum (DAM)	Jumlah Dokumen Hasil Pengendalian dan Pengawasan serta Tindak Lanjut Pengawasan Penerbitan Sertifikat Laik Higiene Sanitasi Tempat Pengelolaan Makanan (TPM) antara lain Jasa Boga, Rumah Makan/Restoran dan Depot Air Minum (DAM)	Dokumen	15	37.500.000	3	44.886.500	3	30.000.000	0	-	-	-	-	-	-	-	-	-	-	3,00	44.886.500	20,00	119,70	

No	Kode	Urusan/Bidang Urusan Pemerintahan Daerah dan Program/Kegiatan/Sub Kegiatan	Indikator Kinerja Program (Outcome) / Kegiatan (Output Kegiatan) / Sub Kegiatan (Output Sub Kegiatan)	Target Renstra Perangkat Daerah pada Tahun 2026 (akhir periode RPJMD)		Realisasi Capaian Kinerja RPJMD Perangkat Daerah s.d Renja PD tahun lalu (2023)		Target Kinerja dan Anggaran RKPd tahun berjalan yang dievaluasi (2024)		Realisasi Kinerja pada Triwulan								Realisasi Capaian Kinerja dan Anggaran RKPd yang dievaluasi (2024)		Tingkat Capaian Kinerja dan Realisasi Anggaran RKPd Tahun 2024 (%)		Realisasi Kinerja dan Anggaran RPJMD Perangkat Daerah s/d Tahun 2024		Tingkat Capaian Kinerja dan Realisasi Anggaran RPJMD Perangkat Daerah s/d Tahun 2024 (%)		Keterangan				
				K	Rp	K	Rp	K	Rp	I		II		III		IV		12=8+9+10+11		13=12/7*100		14=6+12		15=14/5*100						
1	2	3	4	K	Rp	K	Rp	K	Rp	K	Rp	K	Rp	K	Rp	K	Rp	K	Rp	K	Rp	K	Rp	16						
1.02.05		PROGRAM PEMBERDAYAAN MASYARAKAT BIDANG KESEHATAN	Persentase Desa Siaga aktif	%	25	141.091.577.837	100	1.692.187.275	23	3.146.780.260	-	10.600.000	-	-	-	-	-	-	-	-	000	-	10.600.000	-	0,34	100,00	1.702.787.275	400,00	1,21	Bid Kesmas
1.02.05.203		Pengembangan dan Pelaksanaan Upaya Kesehatan Bersumber Daya Masyarakat (UKBM) Tingkat Kabupaten/Kota	Persentase UKBM aktif yang dibina	%	88	70.091.000.000	78,89	1.248.553.725	63	3.146.780.260	-	10.600.000	-	-	-	-	-	-	-	-	000	-	10.600.000	-	0,34	78,89	1.259.153.725	89,65	1,80	Seksi Promkes
1.02.05.203.01		Bimbingan Teknis dan Supervisi Pengembangan dan Pelaksanaan Upaya Kesehatan Bersumber Daya Masyarakat (UKBM)	Jumlah Dokumen Hasil Bimbingan Teknis dan Supervisi Upaya Kesehatan Bersumber Daya Masyarakat (UKBM)	Dokumen	20	70.091.000.000	4	1.248.553.725	4	3.146.780.260	0	10.600.000	-	-	-	-	-	-	-	-	-	-	10.600.000	-	-	4,00	1.259.153.725	20,00	1,80	
		RSUD BLAMBANGAN																												
1	1	PROGRAM PENUNJANG URUSAN PEMERINTAHAN DAERAH KABUPATEN/ KOTA	Indeks Kepuasan Masyarakat (IKM) RSUD Blambangan	%	95	507.331.983.291	-	250.337.853.381,46	92,5	116.600.000.000	-	30.242.008.795	-	-	-	-	-	-	-	-	-	-	-	-	-	-	-	116.600.000.000	46,58	RSUD BLAMBANGAN
1	1	Administrasi Keuangan Perangkat Daerah	Jumlah dokumen administrasi keuangan yang disusun	dok	60	16.860.000.000	24	5.820.000.000	12	3.180.000.000	3	540.000.000	-	-	-	-	-	-	-	-	-	-	-	-	-	12	3.180.000.000	54,64	Bidang Keuangan	
1	1	Penyediaan Gaji dan Tunjangan ASN	Jumlah orang yang menerima gaji dan tunjangan ASN	Org/Bulan	1.320	16.860.000.000	522	5.820.000.000	300	3.180.000.000	75	540.000.000	-	-	-	-	-	-	-	-	-	-	-	-	-	300	3.180.000.000	54,64		
1	1	Peningkatan Pelayanan BLUD	Jumlah Kegiatan Peningkatan Pelayanan BLUD	Kegiatan	4	490.471.983.291	4	244.517.853.381,46	4	113.420.000.000	4	29.702.008.795	-	-	-	-	-	-	-	-	-	-	-	-	-	4	113.420.000.000	46,39	Bidang Umum, Bidang Keuangan, Bidang Pelayanan, Bidang Penunjang	
1	1	Pelayanan dan Penunjang Pelayanan BLUD	Jumlah Waktu Pelayanan dan Penunjang Pelayanan BLUD	Bulan	60	490.471.983.291	24	244.517.853.381,46	12	113.420.000.000	3	29.702.008.795	-	-	-	-	-	-	-	-	-	-	-	-	-	12	113.420.000.000	46,39		

No	Kode	Urusan/Bidang Urusan Pemerintahan Daerah dan Program/Kegiatan/Sub Kegiatan	Indikator Kinerja Program (Outcome) / Kegiatan (Output Kegiatan) / Sub Kegiatan (Output Sub Kegiatan)		Target Renstra Perangkat Daerah pada Tahun 2026 (akhir periode RPJMD)		Realisasi Capaian Kinerja RPJMD Perangkat Daerah s.d Renja PD tahun lalu (2023)		Target Kinerja dan Anggaran RKPD tahun berjalan yang dievaluasi (2024)		Realisasi Kinerja pada Triwulan				Realisasi Capaian Kinerja dan Anggaran RKPD yang dievaluasi (2024)		Tingkat Capaian Kinerja dan Realisasi Anggaran RKPD Tahun 2024 (%)		Realisasi Kinerja dan Anggaran RPJMD Perangkat Daerah s/d Tahun 2024		Tingkat Capaian Kinerja dan Realisasi Anggaran RPJMD Perangkat Daerah s/d Tahun 2024 (%)		Keterangan				
					K	Rp	K	Rp	K	Rp	K	Rp	K	Rp	K	Rp	K	Rp	K	Rp	K	Rp		K	Rp		
1	2	3	4		5		6		7		8		9		10		11		12=8+9+10+11		13=12/7*100		14=6+12		15=14/5x100		16
1		PROGRAM PEMENUHAN UPAYA KESEHATAN PERORANGAN DAN UPAYA KESEHATAN MASYARAKAT	Standar Pelayanan Minimal (SPM) RSUD Blambangan	%	80	37.000.000.000	-	37.4 62.1 07.8 66,0 0	-	7.614.6 12.298	-	-	-	-	-	-	-	-	-	-	-	-	-	-	-	-	RSUD BLAMBANGAN
1		Penyediaan Fasilitas Pelayanan Kesehatan untuk UKM dan UKP Kewenangan Daerah Kabupaten/ Kota	Persentase Fasilitas Pelayanan Kesehatan yang memenuhi Standar	%	29,7 8	37.000.000.000	-	37.4 62.1 07.8 66,0 0	-	7.414.6 12.298	-	-	-	-	-	-	-	-	-	-	-	-	-	-	-	-	RSUD Blambangan
1		Pengembangan Rumah Sakit	Jumlah gedung dan bangunan yang dibangun	Unit	1	12.000.000.000	1	9.61 0.25 7.50 0,00	1	2.000.0 00.000	-	-	-	-	-	-	-	-	-	-	-	-	-	-	-	Bidang Umum	
1		Rehabilitasi dan Pemeliharaan Rumah Sakit	Jumlah gedung dan Bangunan yang dipelihara	Unit	32	7.000.0 00.000	24	3.38 6.26 9.90 0,00																			
1		Pengadaan Alat Kesehatan/ Alat penunjang Medik Fasilitas Pelayanan Kesehatan	Jumlah alat Kesehatan/ alat penunjang medik fasilitas pelayanan kesehatan yang disediakan	Unit	65	12.500.000.000	78	23.3 70.6 54.4 66,0 0	22	5.414.6 12.298	-	-	-	-	-	-	-	-	-	-	-	-	-	-	-	-	Bidang Penunjang
1		Pengadaan Sarana Fasilitas Pelayanan Kesehatan	Jumlah sarana fasilitas pelayanan kesehatan yang diadakan	Unit	15	3.000.0 00.000	3	596. 841. 000, 00																			
1		Pengadaan Prasarana dan Pendukung Fasilitas Pelayanan Kesehatan	Jumlah prasarana dan pendukung fasilitas pelayanan kesehatan yang diadakan	Unit	150	2.500.0 00.000	31	498. 085. 000, 00																			
1		Penyediaan Layanan Kesehatan untuk UKM dan UKP Rujukan Tingkat Daerah Kabupaten/Kota	Cakupan Kasus Balita Gizi Buruk yang mendapat perawatan	%	100	200.000.000	10 0	198. 950. 000, 00	100	200.00 0.000	-	-	-	-	-	-	-	-	-	-	-	-	-	-	-	-	Bidang Pelayanan
1		Pengelolaan Pelayanan Promosi Kesehatan	Jumlah dokumen hasil pengelolaan pelayanan promosi kesehatan	doku men	174	200.000.000	17 4	198. 950. 000, 00	174	200.00 0.000	-	-	-	-	-	-	-	-	-	-	-	-	-	-	-	-	
	RSUD GENTENG																										

No	Kode	Urusan/Bidang Urusan Pemerintahan Daerah dan Program/Kegiatan/Sub Kegiatan	Indikator Kinerja Program (Outcome) / Kegiatan (Output Kegiatan) / Sub Kegiatan (Output Sub Kegiatan)		Target Renstra Perangkat Daerah pada Tahun 2026 (akhir periode RPJMD)		Realisasi Capaian Kinerja RPJMD Perangkat Daerah s.d Renja PD tahun lalu (2023)		Target Kinerja dan Anggaran RKPD tahun berjalan yang dievaluasi (2024)		Realisasi Kinerja pada Triwulan								Realisasi Capaian Kinerja dan Anggaran RKPD yang dievaluasi (2024)		Tingkat Capaian Kinerja dan Realisasi Anggaran RKPD Tahun 2024 (%)		Realisasi Kinerja dan Anggaran RPJMD Perangkat Daerah s/d Tahun 2024		Tingkat Capaian Kinerja dan Realisasi Anggaran RPJMD Perangkat Daerah s/d Tahun 2024 (%)		Keterangan
					K	Rp	K	Rp	K	Rp	I		II		III		IV		12=8+9+10+11		13=12/7*100		14=6+12		15=14/5x100		
1	2	3	4		5	6	7		8		9		10		11		12=8+9+10+11		13=12/7*100		14=6+12		15=14/5x100		16		
					K	Rp	K	Rp	K	Rp	K	Rp	K	Rp	K	Rp	K	Rp	K	Rp	K	Rp	K	Rp			
1.02.01		Program Penunjang Urusan Pemerintahan Daerah Kabupaten/Kota	Persentase perencanaan dan evaluasi pembangunan daerah yang tepat waktu	%	95	435.957.408.600			93,5	77.250.000.000	4,94	16.857.628.661	0	0	0	0	0	0			4,94	16.857.628.661	4,94	16.857.628.661	5,198	3,867	RSUD Genteng
1.02.01.2.02		Administrasi dan Keuangan Perangkat Daerah	Jumlah Kegiatan Administrasi Keuangan yang dilaksanakan	Kegiatan	6	13.200.000.000			1	1.600.000.000	0	480.000.000									0,00	480.000.000	0,00	480.000.000	0,000	3,636	RSUD Genteng
		Penyediaan Gaji dan Tunjangan ASN (Tunjangan Kelangkaan Profesi)	Jumlah Penyediaan Gaji dan Tunjangan ASN	Kegiatan	72	13.200.000.000			12	1.600.000.000	3	480.000.000									3,00	480.000.000	3,00	480.000.000	4,167	3,636	RSUD Genteng
1.02.01.2.10		Peningkatan Pelayanan BLUD	Jumlah Kegiatan Peningkatan Pelayanan BLUD	Kegiatan	540	422.757.408.600			81	75.650.000.000	8	16.377.628.661									8,00	16.377.628.661	8,00	16.377.628.661	1,481	3,874	RSUD Genteng
		Pelayanan dan Penunjang BLUD RSUD Genteng	Jumlah Kegiatan Peningkatan Pelayanan BLUD	Kegiatan	540	422.757.408.600			81	75.650.000.000	8	16.377.628.661									8,00	16.377.628.661	8,00	16.377.628.661	1,481	3,874	RSUD Genteng
1.02.02		Program Pemenuhan Upaya Kesehatan Perorangan dan Upaya Kesehatan Masyarakat	Prevalensi Balita Stunting	%	18,1	60.000.000.000			22,1	8.361.760.000	0	-	0	0	0	-	3	-			3,00	-	1,5	-	8,287	0,000	RSUD Genteng
1.02.02.2.01			Jumlah kegiatan Fasilitas Pelayanan Kesehatan untuk UKM dan UKP Kewenangan Daerah Kabupaten Kota yang disediakan	Kegiatan	30	60.000.000.000			2	8.361.760.000	0	-									0,00	-	0,00	-	0,000	0,000	RSUD Genteng
1.02.02.2.1.14		Pengadaan Peralatan Kesehatan Pelayanan Kesehatan	Jumlah peralatan kesehatan Pelayanan Kesehatan yang Diadakan	Unit	10	60.000.000.000			17	8.162.260.000	0	-									0,00	-	0,00	-	0,000	0,000	RSUD Genteng
1.02.02.01.0055		Pengelolaan Pelayanan Promosi Kesehatan	Jumlah Berita Penyiaran melalui media online yang disediakan	Berita					266	199.500.000	0	-									0,00	-	0,00	-	0,000		RSUD Genteng
		DINAS PU CKPP																									
1		URUSAN PEMERINTAHAN WAJIB YANG BERKAITAN DENGAN PELAYANAN DASAR																									

No	Kode	Urusan/Bidang Urusan Pemerintahan Daerah dan Program/Kegiatan/Sub Kegiatan	Indikator Kinerja Program (Outcome) / Kegiatan (Output Kegiatan) / Sub Kegiatan (Output Sub Kegiatan)	Target Renstra Perangkat Daerah pada Tahun 2026 (akhir periode RPJMD)		Realisasi Capaian Kinerja RPJMD Perangkat Daerah s.d Renja PD tahun lalu (2023)		Target Kinerja dan Anggaran RKPd tahun berjalan yang dievaluasi (2024)		Realisasi Kinerja pada Triwulan								Realisasi Capaian Kinerja dan Anggaran RKPd yang dievaluasi (2024)		Tingkat Capaian Kinerja dan Realisasi Anggaran RKPd Tahun 2024 (%)		Realisasi Kinerja dan Anggaran RPJMD Perangkat Daerah s/d Tahun 2024		Tingkat Capaian Kinerja dan Realisasi Anggaran RPJMD Perangkat Daerah s/d Tahun 2024 (%)		Keterangan
				K	Rp	K	Rp	K	Rp	I		II		III		IV		12=8+9+10+11		13=12/7*100		14=6+12		15=14/5x100		
1	2	3	4	K	Rp	K	Rp	K	Rp	K	Rp	K	Rp	K	Rp	K	Rp	K	Rp	K	Rp	K	Rp	16		
	1.03	BIDANG URUSAN PEKERJAAN UMUM DAN PENATAAN RUANG																						DINAS PEKERJAAN UMUM CIPTA KARYA, PERUMAHAN DAN PERMUKIMAN		
1	1.03.01	PROGRAM PENUNJANG URUSAN PEMERINTAHAN	Persentase pemenuhan kebutuhan penunjang Perangkat Daerah	%	95,00	302.513.000.000	83,62	44.310.444,721	93,50	48.262.376.364	17,05	12.288.573.956	-	-	-	-	-	17,05	12.288.573.956	18,24	25,46	100,67	56.599,018,677	105,97	18,71	Sekretariat
	1.03.01.201	Perencanaan, Penganggaran, dan Evaluasi Kinerja Perangkat Daerah	Cakupan perencanaan, penganggaran, dan evaluasi kinerja perangkat daerah	%	100,00	3.950.000.000	100,00	3.950.000,00	100,00	3.950.000.000	-	3.950.000,00	-	-	-	-	-	-	3.950.000,00	-	100,00	100,00	7.900,000,00	100,00	200,00	Sekretariat
	1.03.01.201.01	Penyusunan Dokumen Perencanaan Perangkat Daerah	Jumlah Dokumen Perencanaan Perangkat Daerah	Dokumen	5	975.000,000	1	82.594,000	1	134.848,000		19.192,000						-	19.192,000	-	14,23	1,00	101.786,000	20,00	10,44	Subbag Sungram
	1.03.01.201.06	Koordinasi dan Penyusunan Laporan Capaian Kinerja dan Ikhtisar Realisasi Kinerja SKPD	Jumlah Laporan Capaian Kinerja dan Ikhtisar Realisasi Kinerja SKPD dan Laporan Hasil Koordinasi Penyusunan Laporan Capaian Kinerja dan Ikhtisar Realisasi Kinerja SKPD	Laporan	20	1.190.000,000	4	741.523,100	4	655.152,000		19.426,000						-	19.426,000	-	2,97	4,00	760.949,100	20,00	63,95	Subbag Sungram
	1.03.01.202	Administrasi Keuangan Perangkat Daerah	Cakupan administrasi keuangan perangkat daerah	%	100,00	79.475.000.000	100,00	11.102,978,349	100,00	12.471.176,937	10,00	2.037,815,847	-	-	-	-	-	10,00	2.037,815,847	10,00	16,34	110,00	13.140,794,196	110,00	16,53	Sekretariat
	1.03.01.202.01	Penyediaan Gaji dan Tunjangan ASN	Jumlah Orang yang Menerima Gaji dan Tunjangan ASN	Orang/Bulan	6,540	76.500.000,000	54,5	10.638,278,349	54,5	12.021.176,937	10,9	1.951,211,847						10,9	1.951,211,847	20,00	16,23	654,00	12.589,490,196	10,00	16,46	Subbag Keuangan dan Perlengkapan
	1.03.01.202.05	Koordinasi dan Penyusunan Laporan Keuangan Akhir Tahun SKPD	Jumlah Laporan Keuangan Akhir Tahun SKPD dan Laporan Hasil Koordinasi Penyusunan Laporan Keuangan Akhir Tahun SKPD	Laporan	5	2.975,000,000	1	464.700,000	1	450,000,000		86.604,000						-	86.604,000	-	19,25	1,00	551.304,000	20,00	18,53	Subbag Keuangan dan Perlengkapan
	1.03.01.205	Administrasi Kepegawaian Perangkat Daerah	Cakupan administrasi kepegawaian perangkat daerah	%	100,00	1.200.000.000	100,00	214.986,000	100,00	160,000,000	22,50	33.172,000	-	-	-	-	-	22,50	33.172,000	22,50	20,73	122,50	248.158,000	122,50	20,68	Sekretariat
	1.03.01.205.03	Pendataan dan Pengolahan Administrasi Kepegawaian	Jumlah Dokumen Pendataan dan Pengolahan Administrasi Kepegawaian	Dokumen	25	600.000,000	5	90.274,300	5	80.000,000	1	16.040,000						1	16.040,000	20,00	20,05	6,00	106.314,300	24,00	17,72	Subbag Umum dan Kepegawaian

No	Kode	Urusan/Bidang Urusan Pemerintahan Daerah dan Program/Kegiatan/Sub Kegiatan	Indikator Kinerja Program (Outcome) / Kegiatan (Output Kegiatan) / Sub Kegiatan (Output Sub Kegiatan)		Target Renstra Perangkat Daerah pada Tahun 2026 (akhir periode RPJMD)		Realisasi Capaian Kinerja RPJMD Perangkat Daerah s.d Renja PD tahun lalu (2023)		Target Kinerja dan Anggaran RKPD tahun berjalan yang dievaluasi (2024)		Realisasi Kinerja pada Triwulan				Realisasi Capaian Kinerja dan Anggaran RKPD yang dievaluasi (2024)		Tingkat Capaian Kinerja dan Realisasi Anggaran RKPD Tahun 2024 (%)		Realisasi Kinerja dan Anggaran RPJMD Perangkat Daerah s/d Tahun 2024		Tingkat Capaian Kinerja dan Realisasi Anggaran RPJMD Perangkat Daerah s/d Tahun 2024 (%)		Keterangan		
					K	Rp	K	Rp	K	Rp	I	II	III	IV	12=8+9+10+11		13=12/7*100		14=6+12		15=14/5x100				
1	2	3	4		K	Rp	K	Rp	K	Rp	K	Rp	K	Rp	K	Rp	K	Rp	K	Rp	K	Rp	16		
1.03.01.205.05		Monitoring, Evaluasi, dan Penilaian Kinerja Pegawai	Jumlah Dokumen Monitoring, Evaluasi, dan Penilaian Kinerja Pegawai	Dokumen	120	600.000.000	24	124.711.700	24	80.000.000	6	17.132.000					6	17.132.000	25,00	21,42	30,00	141.843.700	25,00	23,64	Subbag Umum dan Kepegawaian
1.03.01.206		Administrasi Umum Perangkat Daerah	Cakupan administrasi umum perangkat daerah	%	100,00	17.198.500.000	73,73	2.169.472.286	100,00	1.931.200.000	1,05	99.973.100	-	-	-	-	1,05	99.973.100	1,05	5,18	74,78	2.269.445.386	74,78	13,20	Sekretariat
1.03.01.206.01		Penyediaan Komponen Instalasi Listrik/Penerangan Bangunan Kantor	Jumlah Paket Komponen Instalasi Listrik/Penerangan Bangunan Kantor yang Disediakan	Paket	75	1.300.000.000	15	200.000.000	15	100.000.000	-	-	-	-	-	-	-	-	-	-	15,00	200.000.000	20,00	15,38	Subbag Keuangan dan Perlengkapan
1.03.01.206.02		Penyediaan Peralatan dan Perlengkapan Kantor	Jumlah Paket Peralatan dan Perlengkapan Kantor yang Disediakan	Paket	7,50	5.738.500.000	36,4	493.600.000	1,50	100.000.000	-	-	-	-	-	-	-	-	-	-	364,00	493.600.000	4,85	8,60	Subbag Keuangan dan Perlengkapan
1.03.01.206.03		Penyediaan Peralatan Rumah Tangga	Jumlah Paket Peralatan Rumah Tangga yang Disediakan	Paket	150	1.950.000.000	30	199.998.500	30	100.000.000	-	-	-	-	-	-	-	-	-	-	30,00	199.998.500	20,00	10,26	Subbag Keuangan dan Perlengkapan
1.03.01.206.04		Penyediaan Bahan Logistik Kantor	Jumlah Paket Bahan Logistik Kantor yang Disediakan	Paket	9,50	3.575.000.000	1,90	680.715.100	1,90	1.031.200.000	12,0	99.973.100	-	-	-	-	120	99.973.100	6,32	9,69	2,020,00	780.688.200	21,26	21,84	Subbag Keuangan dan Perlengkapan
1.03.01.206.05		Penyediaan Barang Cetak dan Penggandaan	Jumlah Paket Barang Cetak dan Penggandaan yang Disediakan	Paket	900.000	975.000.000	136,270	199.993.000	180.000	150.000.000	-	-	-	-	-	-	-	-	-	-	136.270,00	199.993.000	15,14	20,51	Subbag Keuangan dan Perlengkapan
1.03.01.206.09		Penyelenggaraan Rapat Koordinasi dan Konsultasi SKPD	Jumlah Laporan Penyelenggaraan Rapat Koordinasi dan Konsultasi SKPD	Laporan	400	3.660.000.000	62	395.165.686	80	450.000.000	-	-	-	-	-	-	-	-	-	-	62,00	395.165.686	15,50	10,80	Subbag Keuangan dan Perlengkapan
1.03.01.208		Penyediaan Jasa Penunjang Urusan Pemerintahan Daerah	Cakupan jasa penunjang urusan pemerintahan daerah	%	100,00	186.619.500.000	100,00	24.991.494.36	100,00	27.524.999.427	68,75	6.145.953.009	-	-	-	-	68,75	6.145.953.009	68,75	22,33	168,75	31.137.402.45	168,75	16,68	Sekretariat
1.03.01.208.01		Penyediaan Jasa Surat Menyurat	Jumlah Laporan Penyediaan Jasa Surat Menyurat	Laporan	1,50	19.500.000	30,0	3.000.000	300	3.000.000	30,0	3.000.000	-	-	-	-	300	3.000.000	100,00	100,00	600,00	6.000.000	40,00	30,77	Subbag Keuangan dan Perlengkapan
1.03.01.208.02		Penyediaan Jasa Komunikasi, Sumber Daya Air dan Listrik	Jumlah Laporan Penyediaan Jasa Komunikasi, Sumber Daya Air dan Listrik yang Disediakan	Laporan	240	161.800.000.000	48	21.257.699.436	48	23.984.999.427	3	5.553.453.009	-	-	-	-	3	5.553.453.009	6,25	23,15	51,00	26.811.152.45	21,25	16,57	Subbag Keuangan dan Perlengkapan
1.03.01.208.04		Penyediaan Jasa Pelayanan Umum Kantor	Jumlah Laporan Penyediaan Jasa Pelayanan Umum Kantor yang Disediakan	Laporan	950	24.800.000.000	19,0	3.730.000	190	3.537.000.000	19,0	589.500.000	-	-	-	-	190	589.500.000	100,00	16,67	380,00	4.320.000	40,00	17,42	Subbag Keuangan dan Perlengkapan

No	Kode	Urusan/Bidang Urusan Pemerintahan Daerah dan Program/Kegiatan/Sub Kegiatan	Indikator Kinerja Program (Outcome) / Kegiatan (Output Kegiatan) / Sub Kegiatan (Output Sub Kegiatan)	Target Renstra Perangkat Daerah pada Tahun 2026 (akhir periode RPJMD)		Realisasi Capaian Kinerja RPJMD Perangkat Daerah s.d Renja PD tahun lalu (2023)		Target Kinerja dan Anggaran RKPd tahun berjalan yang dievaluasi (2024)		Realisasi Kinerja pada Triwulan								Realisasi Capaian Kinerja dan Anggaran RKPd yang dievaluasi (2024)		Tingkat Capaian Kinerja dan Realisasi Anggaran RKPd Tahun 2024 (%)		Realisasi Kinerja dan Anggaran RPJMD Perangkat Daerah s/d Tahun 2024		Tingkat Capaian Kinerja dan Realisasi Anggaran RPJMD Perangkat Daerah s/d Tahun 2024 (%)		Keterangan
				K	Rp	K	Rp	K	Rp	I		II		III		IV		12=8+9+10+11		13=12/7*100		14=6+12		15=14/5*100		
1	2	3	4	K	Rp	K	Rp	K	Rp	K	Rp	K	Rp	K	Rp	K	Rp	K	Rp	K	Rp	K	Rp	16		
1.03.01.209		Pemeliharaan Barang Milik Daerah Penunjang Urusan Pemerintahan Daerah	Cakupan barang milik daerah penunjang urusan pemerintahan daerah	%	100,00	14.070.000.000	61,59	1.881.558.650	100,00	2.225.000.000	-	21.660.000	-	-	-	-	-	-	21.660.000	-	0,97	61,59	1.903.218.650	61,59	13,53	Sekretariat
1.03.01.209.05		Pemeliharaan Mebel	Jumlah Mebel yang Dipelihara	Unit	350	195.000.000	70	49.930.000	70	50.000.000	-	-	-	-	-	-	-	-	-	-	-	70,00	49.930.000	20,00	25,61	Subbag Keuangan dan Perlengkapan
1.03.01.209.06		Pemeliharaan Peralatan dan Mesin Lainnya	Jumlah Peralatan dan Mesin Lainnya yang Dipelihara	Unit	525	12.675.000.000	89	1.490.238.650	105	1.500.000.000	-	21.660.000	-	-	-	-	-	-	21.660.000	-	1,44	89,00	1.511.898.650	16,95	11,93	Subbag Keuangan dan Perlengkapan
1.03.01.209.09		Pemeliharaan/Rehabilitasi Gedung Kantor dan Bangunan Lainnya	Jumlah Gedung Kantor dan Bangunan Lainnya yang Dipelihara/Direhabilitasi	Unit	5	1.200.000.000	-	341.390.000	1	675.000.000	-	-	-	-	-	-	-	-	-	-	-	-	341.390.000	-	28,45	Subbag Keuangan dan Perlengkapan
1.03.05		PROGRAM PENGELOLAAN DAN PENGEMBANGAN SISTEM AIR LIMBAH	Persentase rumah tangga yang memiliki akses terhadap layanan sanitasi layak	%	25,00	1.787.500.000	-	147.119.900	2,00	2.700.010.000	-	-	-	-	-	-	-	-	-	-	-	-	147.119.900	-	8,23	Bid. Cipta Karya
1.03.05.201		Pengelolaan dan Pengembangan Sistem Air Limbah Domestik dalam Daerah Kabupaten/Kota	Jumlah Sarana dan Prasarana Sanitasi dalam kondisi baik	Unit	25	1.787.500.000	-	147.119.900	2	2.700.010.000	-	-	-	-	-	-	-	-	-	-	-	-	147.119.900	-	8,23	Bid. Cipta Karya
1.03.05.201.03		Pembangunan/Pe nyediaan Sistem Pengelolaan Air Limbah Terpusat Skala Kota	Jumlah Rumah Tangga yang Tersambung dengan Sistem Pengelolaan Air Limbah Domestik Terpusat Skala Kota	Rumah Tangga	10	1.787.500.000	-	147.119.900	2	2.700.010.000	-	-	-	-	-	-	-	-	-	-	-	-	147.119.900	-	8,23	DAK Bidang Sanitasi
1.03.06		PROGRAM PENGELOLAAN DAN PENGEMBANGAN SISTEM DRAINASE	Persentase drainase dalam kondisi baik/ pemuangan aliran air tidak tersumbat	%	10,00	91.600.000.000	5,16	11.803.452.400	6,00	7.050.484.220	-	120.505.700	-	-	-	-	-	-	120.505.700	-	1,71	5,16	11.923.958.100	51,60	13,02	Bid. Bina Marga
1.03.06.201		Pengelolaan dan Pengembangan Sistem Drainase yang Terhubung dengan Sungai dalam Daerah Kabupaten/Kota	Panjang Drainase Berfungsi Baik	M	55	91.600.000.000	9,40	11.803.452.400	11	7.050.484.220	-	120.505.700	-	-	-	-	-	-	120.505.700	-	1,71	9,40	11.923.958.100	17,09	13,02	Bid. Bina Marga
1.03.06.201.05		Pembangunan Sistem Drainase Perkotaan	Panjang Saluran Drainase Perkotaan yang Dibangun	M	50	84.500.000.000	8,50	10.557.291.300	10	5.794.395.910	-	120.505.700	-	-	-	-	-	-	14.507.621.310	-	250,37	8,46	25.064.912.610	16,92	29,66	Subbid Jalan

No	Kode	Urusan/Bidang Urusan Pemerintahan Daerah dan Program/Kegiatan/Sub Kegiatan	Indikator Kinerja Program (Outcome) / Kegiatan (Output Kegiatan) / Sub Kegiatan (Output Sub Kegiatan)	Target Renstra Perangkat Daerah pada Tahun 2026 (akhir periode RPJMD)		Realisasi Capaian Kinerja RPJMD Perangkat Daerah s.d Renja PD tahun lalu (2023)		Target Kinerja dan Anggaran RKPd tahun berjalan yang dievaluasi (2024)		Realisasi Kinerja pada Triwulan				Realisasi Capaian Kinerja dan Anggaran RKPd yang dievaluasi (2024)	Tingkat Capaian Kinerja dan Realisasi Anggaran RKPd Tahun 2024 (%)		Realisasi Kinerja dan Anggaran RPJMD Perangkat Daerah s/d Tahun 2024		Tingkat Capaian Kinerja dan Realisasi Anggaran RPJMD Perangkat Daerah s/d Tahun 2024 (%)		Keterangan					
				K	Rp	K	Rp	K	Rp	I		II			III		IV		12=8+9+10+11			13=12/7*100		14=6+12		15=14/5*100
1	2	3	4	K	Rp	K	Rp	K	Rp	K	Rp	K	Rp	K	Rp	K	Rp	K	Rp	K	Rp	K	Rp	16		
1.03.06.201.07		Rehabilitasi Saluran Drainase Perkotaan	Panjang Saluran Drainase Perkotaan yang Dilakukan Rehabilitasi	M	5	7.100.000.000	0,94	6.161.110,00	1	1.256.088.310	-	-	-	-	-	-	-	-	-	-	-	0,94	1.246.161.110,00	18,80	17,55	Subbid Jalan
1.03.07		PROGRAM PENGEMBANGAN PERMUKIMAN	Presentase Jalan Lingkungan dalam kondisi baik	%	76,00	377.650.000.000	72,80	76.513.200	66,80	97.049.052.313	-	-	-	-	-	-	-	-	-	-	-	72,80	76.513.200	95,79	19,35	Bid. Perumahan dan Permukiman
1.03.07.201		Penyelenggaraan Infrastruktur pada Permukiman di Kawasan Strategis Daerah Kabupaten/Kota	Panjang Infrastruktur permukiman berfungsi baik	Km	152,5	377.650.000.000	81,6	73.076.513.200	26,5	97.049.052.313	-	-	-	-	-	-	-	-	-	-	-	81,62	73.076.513.200	53,52	19,35	Bid. Perumahan dan Permukiman
			Jumlah Rumah Tidak Layak Huni yang diperbaiki diluar Kawasan Kumuh	Unit	2.000		20,0		20		-	-	-	-	-	-	-	-	-	-	-	20,00		1,00		
1.03.07.201.01		Pembangunan dan Pengembangan Infrastruktur Kawasan Permukiman di Kawasan Strategis Daerah Kabupaten/Kota	Jumlah Sistem Jaringan Prasarana dan Sarana Permukiman yang Dibangun di Kawasan Strategis Daerah Kabupaten/Kota	Sistem Jaringan	125	365.750.000.000	34	31.144.983.400	25	53.453.217.463	-	-	-	-	-	-	-	-	-	-	-	33,82	31.144.983.400	27,06	8,52	Subbid Permukiman
1.03.07.201.02		Pemeliharaan dan Pemeliharaan Infrastruktur Kawasan Permukiman di Kawasan Strategis Daerah Kabupaten/Kota	Jumlah Sistem Jaringan Prasarana dan Sarana Permukiman yang Dipelihara di Kawasan Strategis Daerah Kabupaten/Kota	Sistem Jaringan	7,5	11.900.000.000	43	41.931.529.800	1,5	43.595.834.850	-	-	-	-	-	-	-	-	-	-	-	43,13	41.931.529.800	575,04	352,37	Subbid Permukiman
1.03.08		PROGRAM PENATAAN BANGUNAN GEDUNG	Presentase Rekomendasi Persetujuan Bangunan Gedung (PBG)	%	75,00	88.362.500.000	18,67	32.055.783.790	75,00	40.257.375.000	-	-	-	-	-	-	-	-	-	-	-	#DIV/0!	32.055.783.790	#DIV/0!	36,28	Bid. Cipta Karya
1.03.08.201		Penyelenggaraan Bangunan Gedung di Wilayah Daerah Kabupaten/Kota, Pemberian Izin Mendirikan Bangunan (IMB) dan Sertifikat Laik Fungsi Bangunan Gedung	Presentase Capaian Penyelenggaraan Bangunan Gedung di Wilayah Daerah Kabupaten/Kota, Pemberian PBG dan Sertifikat Laik Fungsi Bangunan Gedung	%	75,00	88.362.500.000	18,67	32.055.783.790	75,00	40.257.375.000	-	-	-	-	-	-	-	-	-	-	-	18,67	32.055.783.790	24,89	36,28	Bid. Cipta Karya

No	Kode	Urusan/Bidang Urusan Pemerintahan Daerah dan Program/Kegiatan/Sub Kegiatan	Indikator Kinerja Program (Outcome) / Kegiatan (Output Kegiatan) / Sub Kegiatan (Output Sub Kegiatan)	Target Renstra Perangkat Daerah pada Tahun 2026 (akhir periode RPJMD)		Realisasi Capaian Kinerja RPJMD Perangkat Daerah s.d Renja PD tahun lalu (2023)		Target Kinerja dan Anggaran RKPD tahun berjalan yang dievaluasi (2024)		Realisasi Kinerja pada Triwulan				Realisasi Capaian Kinerja dan Anggaran RKPD yang dievaluasi (2024)	Tingkat Capaian Kinerja dan Realisasi Anggaran RKPD Tahun 2024 (%)		Realisasi Kinerja dan Anggaran RPJMD Perangkat Daerah s/d Tahun 2024		Tingkat Capaian Kinerja dan Realisasi Anggaran RPJMD Perangkat Daerah s/d Tahun 2024 (%)		Keterangan					
				K	Rp	K	Rp	K	Rp	I		II			III		IV		12=8+9+10+11			13=12/7*100		14=6+12		15=14/5x100
1	2	3	4	K	Rp	K	Rp	K	Rp	K	Rp	K	Rp	K	Rp	K	Rp	K	Rp	K	Rp	K	Rp	16		
1.03.08.201.01		Penyelenggaraan Penerbitan Izin Mendirikan Bangunan (IMB), Sertifikat Laik Fungsi (SLF), peran Tenaga Ahli Bangunan Gedung (TABG), Pendataan Bangunan Gedung, serta Implementasi SIMBG	Jumlah Penyelenggaraan Penerbitan Persyaratan Bangunan Gedung (PBG), Sertifikat Laik Fungsi (SLF), peran Tim Profesi Ahli (TPA), Pendataan Bangunan Gedung, serta Implementasi SIMBG	Dokumen	5,000	812.500.000	37	234.598.300	1,000	600.000.000															Subbid Penyelenggaraan Bangunan dan Gedung	
1.03.08.201.02		Perencanaan, Pembangunan, Pengawasan, dan Pemanfaatan Bangunan Gedung Daerah Kabupaten/Kota	Jumlah Dokumen Perencanaan, Pembangunan, Pengawasan dan Pemanfaatan Bangunan Gedung Daerah Kabupaten/Kota	Dokumen	375	86.900.000.000	50	31.567.513.740	75	39.557.375.000															Subbid Penataan Gedung	
1.03.08.201.04		Bantuan Teknis Pembangunan Bangunan Gedung Negara Daerah Kabupaten/Kota	Jumlah Konsultasi Bantuan Teknis Pembangunan Bangunan Gedung Negara Daerah Kabupaten/Kota	Dokumen	125	650.000.000	28	80.715.950	25	100.000.000															Subbid Pengembangan Sarana dan Prasarana	
1.03.09		PROGRAM PENATAAN BANGUNAN DAN LINGKUNGANNYA	Luasan RTH publik sebesar 20% dari luas wilayah kota/kawasan perkotaan	%	20	195.250.000.000	17,46	29.000.134.634	18	40.811.362.428	-	359.742.910	-	-	-	-	-	-	-	0,88	17,46	29.359.877.544	87,30	15,04	Bid. Penataan Ruang	
			Presentase ketersediaan LPJU pada jalan kabupaten	%	75		71	71			-		-	-	-	-	-	-	-		71,00		94,67			
1.03.09.201		Penyelenggaraan Penataan Bangunan dan Lingkungannya di Daerah Kabupaten/Kota	Presentase Capaian Penyelenggaraan Penataan Bangunan dan Lingkungannya di Daerah Kabupaten/Kota	%	100	195.250.000.000	80	29.000.134.634	100	40.811.362.428	-	359.742.910	-	-	-	-	-	-	-	0,88	80,27	29.359.877.544	80,27	15,04	Bid. Penataan Ruang	
1.03.09.201.03		Penataan Bangunan dan Lingkungan	Jumlah Penataan Bangunan dan Lingkungan di Kawasan Cagar Budaya dan Tradisional Bersejarah, Kawasan Pariwisata, Kawasan Sistem Perkotaan Nasional dan Kawasan Strategis Lainnya	Kawasan	250	113.400.000.000	46	20.929.337.184	50	27.856.987.428		184.357.470									0,66	46,00	21.113.694.654	18,40	18,62	Subbid Ruang Terbuka Hijau

No	Kode	Urusan/Bidang Urusan Pemerintahan Daerah dan Program/Kegiatan/Sub Kegiatan	Indikator Kinerja Program (Outcome) / Kegiatan (Output Kegiatan) / Sub Kegiatan (Output Sub Kegiatan)		Target Renstra Perangkat Daerah pada Tahun 2026 (akhir periode RPJMD)		Realisasi Capaian Kinerja RPJMD Perangkat Daerah s.d Renja PD tahun lalu (2023)		Target Kinerja dan Anggaran RKPd tahun berjalan yang dievaluasi (2024)		Realisasi Kinerja pada Triwulan				Realisasi Capaian Kinerja dan Anggaran RKPd yang dievaluasi (2024)		Tingkat Capaian Kinerja dan Realisasi Anggaran RKPd Tahun 2024 (%)		Realisasi Kinerja dan Anggaran RPJMD Perangkat Daerah s/d Tahun 2024		Tingkat Capaian Kinerja dan Realisasi Anggaran RPJMD Perangkat Daerah s/d Tahun 2024 (%)		Keterangan				
					K	Rp	K	Rp	K	Rp	K	Rp	K	Rp	K	Rp	K	Rp	K	Rp	K	Rp		K	Rp		
1	2	3	4		5		6		7		8		9		10		11		12=8+9+10+11		13=12/7*100		14=6+12		15=14/5x100		16
1.03.09.201.04		Pemeliharaan Bangunan dan Lingkungan	Jumlah Pemeliharaan Bangunan dan Lingkungan di Kawasan Cagar Budaya dan Tradisional Bersejarah, Kawasan Pariwisata, Kawasan Sistem Perkotaan Nasional dan Kawasan Strategis Lainnya	Kawasan	250	81.850.000.000	29	7.986.861.250	50	12.954.375.000	175.385.440																Subbid Ruang Terbuka Hijau
1.03.10		PROGRAM PENYELENGGA RAAN JALAN	Tingkat Kemantapan Jalan kabupaten/kota	%	84,5	798.725.000.000	279,05	147.572.172.894	76,5	227.962.797.725	1,19	2.472.540.285			#DIV/0!				#DIV/0!	1,08	#DIV/0!	150.044.713.179	#DIV/0!	18,79		Bid. Bina Marga	
1.03.10.201		Penyelenggaraan Jalan Kabupaten/Kota	Presentase Capaian Penyelenggaraan Jalan Kabupaten/Kota	%	100	798.725.000.000	486,22	147.572.172.894	100	227.962.797.725	1,19	2.472.540.285							1,19	1,08	487,41	150.044.713.179	487,41	18,79		Bid. Bina Marga	
1.03.10.201.03		Pengelolaan Leger Jalan	Jumlah Dokumen Pengelolaan Leger Jalan	Dokumen	20	3.250.000.000	41	3.416.832.900	4	-												41,00	3.416.832.900	205,00	105,13		Kebinaamaraan dan Pembinaan Jasa Konstruksi
1.03.10.201.05		Pembangunan Jalan	Panjang Jalan yang Dibangun	KM	230	425.000.000.000	90	78.939.500.224	60	156.433.425.841	5	2.472.540.285						5,00	2.472.540.285	8,33	1,58	95,00	81.412.040.509	41,30	19,16		Subbid Jalan
1.03.10.201.09		Rehabilitasi Jalan	Panjang Jalan yang Direhabilitasi	KM	250	252.000.000.000	43	35.620.079.200	50	43.710.737.964												43,00	35.620.079.200	17,20	14,13		Subbid Jalan
1.03.10.201.11		Pemeliharaan Rutin Jalan	Panjang Jalan yang Dilakukan Pemeliharaan Secara Rutin	KM	1.700	52.000.000.000	1.607	22.155.995.000	340	11.335.306.960												1,606,60	22.155.995.000	94,51	42,61		Ka. UPTD
1.03.10.201.12		Pembangunan Jembatan	Panjang Jembatan yang Dibangun	M	125	55.000.000.000	30	5.713.874.670	25	14.933.187.240												30,00	5.713.874.670	24,00	10,39		Subbid Jembatan
1.03.10.201.18		Rehabilitasi Jembatan	Panjang Jembatan yang Dilakukan Rehabilitasi	M	50	4.975.000.000	8	550.875.200	10	750.139.720												8,00	550.875.200	16,00	11,07		Subbid Jembatan
1.03.10.201.19		Pemeliharaan Rutin Jembatan	Panjang Jembatan yang Dilakukan Pemeliharaan Secara Rutin	M	250	6.500.000.000	60	1.175.011.200	50	800.000.000												60,00	1.175.011.200	24,00	18,08		Ka. UPTD
1.03.11		PROGRAM PENGEMBANGAN JASA KONSTRUKSI	Rasio tenaga operator/teknis/analisis yang memiliki sertifikat kompetensi	%	70,02	2.525.000.000	40,00	451.593.922	53,5	500.000.000												40,00	451.593.922	57,13	17,89		Bid. Bina Marga

No	Kode	Urusan/Bidang Urusan Pemerintahan Daerah dan Program/Kegiatan/Sub Kegiatan	Indikator Kinerja Program (Outcome) / Kegiatan (Output Kegiatan) / Sub Kegiatan (Output Sub Kegiatan)		Target Renstra Perangkat Daerah pada Tahun 2026 (akhir periode RPJMD)		Realisasi Capaian Kinerja RPJMD Perangkat Daerah s.d Renja PD tahun lalu (2023)		Target Kinerja dan Anggaran RPKD tahun berjalan yang dievaluasi (2024)		Realisasi Kinerja pada Triwulan								Realisasi Capaian Kinerja dan Anggaran RPKD yang dievaluasi (2024)		Tingkat Capaian Kinerja dan Realisasi Anggaran RPKD Tahun 2024 (%)		Realisasi Kinerja dan Anggaran RPJMD Perangkat Daerah s/d Tahun 2024		Tingkat Capaian Kinerja dan Realisasi Anggaran RPJMD Perangkat Daerah s/d Tahun 2024 (%)		Keterangan
					K	Rp	K	Rp	K	Rp	I		II		III		IV		12=8+9+10+11		13=12/7*100		14=6+12		15=14/5x100		
1	2	3	4		K	Rp	K	Rp	K	Rp	K	Rp	K	Rp	K	Rp	K	Rp	K	Rp	K	Rp	K	Rp	16		
	1.03.11.201	Penyelenggaraan Pelatihan Tenaga Terampil Konstruksi	Jumlah peserta yang mengikuti pelatihan	Orang	300	2.525.000.000	40	451.593.922	60	500.000.000	-	-	-	-	-	-	-	-	-	-	-	-	40,00	451.593.922	13,33	17,88	Bid. Bina Marga
	1.03.11.2.01.04	Pelaksanaan Pelatihan Tenaga Terampil Konstruksi	Jumlah Tenaga Kerja Konstruksi Kualifikasi Jabatan Operator dan Teknisi atau Analis yang Mengikuti Pelatihan	Orang	300	2.525.000.000	40	451.593.922	60	500.000.000	-	-	-	-	-	-	-	-	-	-	-	-	40,00	451.593.922	13,33	17,88	Kebinausahaan dan Pembinaan Jasa Konstruksi
	1.03.12	PROGRAM PENYELENGGA RAAN PENATAAN RUANG	Persentase wilayah yang telah tersusun rencana tata ruang	%	100	10.900.000.000	71	2.798.518.323	70,83	1.325.000.000	-	16.000.000	-	-	-	-	-	-	-	16.000.000	-	1,21	70,83	2.814.518.323	70,83	25,82	Bid. Penataan Ruang
			Persentase wilayah yang telah ditetapkan rencana tata ruangnya	%	54,17		21		20,83		-								-		-		20,83		38,45		
	1.03.12.201	Penetapan Rencana Tata Ruang Wilayah (RTRW) dan Rencana Rinci Tata Ruang (RRTR) Kabupaten/Kota	Jumlah wilayah yang disusun rencana tata ruang	Wilayah	10	10.900.000.000	1	2.798.518.323	1	1.325.000.000	-	16.000.000	-	-	-	-	-	-	-	16.000.000	-	1,21	1,00	2.814.518.323	10,00	25,82	Bid. Penataan Ruang
			Jumlah wilayah yang dilaksanakan penetapan rencana tata ruang	Wilayah	10		2		1		-								-		-		2,00		20,00		
	1.03.12.201.02	Pelaksanaan Persetujuan Substansi, Evaluasi, Konsultasi Evaluasi dan Penetapan RRTR Kabupaten/Kota	Jumlah Dokumen Persetujuan Substansi, Evaluasi dan Penetapan RTRW Kabupaten/Kota	Dokumen	10	10.900.000.000	1	2.798.518.323	1	1.325.000.000	-	16.000.000	-	-	-	-	-	-	-	16.000.000	-	1,21	1,00	2.814.518.323	10,00	25,82	Subbid Perencanaan dan Pemanfaatan Ruang
1		URUSAN PEMERINTAHAN WAJIB YANG BERKAITAN DENGAN PELAYANAN DASAR																									
1.04		BIDANG URUSAN PERUMAHAN RAKYAT DAN KAWASAN PERMUKIMAN																									DINAS PEKERJAAN UMUM CIPTA KARYA, PERUMAHAN DAN PERMUKIMAN
1.04.02		PROGRAM PENGEMBANGAN PERUMAHAN	Presentase perumahan yang mendapatkan ijin	%	100	12.950.000.000	100,00	452.848.300	100	1.250.000.000	-	-	-	-	-	-	-	-	-	-	-	-	100,00	452.848.300	100,00	3,50	Bid. Perumahan dan Permukiman

No	Kode	Urusan/Bidang Urusan Pemerintahan Daerah dan Program/Kegiatan/Sub Kegiatan	Indikator Kinerja Program (Outcome) / Kegiatan (Output Kegiatan) / Sub Kegiatan (Output Sub Kegiatan)	Target Renstra Perangkat Daerah pada Tahun 2026 (akhir periode RPJMD)		Realisasi Capaian Kinerja RPJMD Perangkat Daerah s.d Renja PD tahun lalu (2023)		Target Kinerja dan Anggaran RKPD tahun berjalan yang dievaluasi (2024)		Realisasi Kinerja pada Triwulan								Realisasi Capaian Kinerja dan Anggaran RKPD yang dievaluasi (2024)		Tingkat Capaian Kinerja dan Realisasi Anggaran RKPD Tahun 2024 (%)		Realisasi Kinerja dan Anggaran RPJMD Perangkat Daerah s/d Tahun 2024		Tingkat Capaian Kinerja dan Realisasi Anggaran RPJMD Perangkat Daerah s/d Tahun 2024 (%)		Keterangan
				K	Rp	K	Rp	K	Rp	I		II		III		IV		12=8+9+10+11		13=12/7*100		14=6+12		15=14/5x100		
1	2	3	4	5	6	7	8	9	10	11	12	13	14	15	16	17	18	19	20	21	22	23	24	25	26	27
	1.04.02.203	Pembangunan dan Rehabilitasi Rumah Korban Bencana atau Relokasi Program Kabupaten/Kota	Jumlah Rumah Korban Bencana yang ditangani	Unit	100	2.600.000.000	-	-	20	50.000.000	-	-	-	-	-	-	-	-	-	-	-	-	-	-	-	Bid. Perumahan dan Permukiman
	1.04.02.203.01	Rehabilitasi Rumah bagi Korban Bencana	Jumlah Rumah Korban Bencana Kabupaten/Kota yang Terehabilitasi	Unit Rumah	50	1.300.000.000	-	-	10	25.000.000	-	-	-	-	-	-	-	-	-	-	-	-	-	-	-	Subbid. Perumahan
	1.04.02.203.04	Pembangunan Rumah bagi Korban Bencana	Jumlah Rumah bagi Korban Bencana Kabupaten/Kota yang Terbangun	Unit Rumah	50	1.300.000.000	-	-	10	25.000.000	-	-	-	-	-	-	-	-	-	-	-	-	-	-	-	Subbid. Perumahan
	1.04.02.206	Penerbitan Izin Pembangunan dan Pengembangan Perumahan	Jumlah ijin/rekomendasi siteplan perumahan yang diterbitkan	Lokasi	50	10.350.000.000	7	452.848.300	10	1.200.000.000	-	-	-	-	-	-	-	-	-	-	7,00	452.848.300	14,00	4,38	Bid. Perumahan dan Permukiman	
	1.04.02.206.01	Fasilitasi Pemenuhan Komitmen Penerbitan Izin Pembangunan dan Pengembangan Perumahan Terintegrasi secara Elektronik	Jumlah Dokumen Kesepakatan dengan Pengembang/Pelaku Pembangunan Rumah untuk Penerbitan izin Pembangunan dan Pengembangan Perumahan Terintegrasi Secara Elektronik	Dokumen	50	10.350.000.000	7	452.848.300	10	1.200.000.000	-	-	-	-	-	-	-	-	-	-	7,00	452.848.300	14,00	4,38	Subbid. Perumahan	
	1.04.03	PROGRAM KAWASAN PERMUKIMAN	Persentase kawasan permukiman kumuh dibawah 10 ha di kabupaten/kota yang ditangani	%	58,30	7.375.000.000	25	1.716.664.500	25	210.000.000	-	-	-	-	-	-	-	-	-	-	25,33	1.716.664.500	43,45	23,28	Bid. Perumahan dan Permukiman	
	1.04.03.202	Penataan dan Peningkatan Kualitas Kawasan Permukiman Kumuh dengan Luas di Bawah 10 (sepuluh) Ha	Jumlah sarana dan prasarana dikawasan kumuh yang dibangun dalam kondisi baik	Laporan	25	4.550.000.000	10	1.163.450.500	5	50.000.000	-	-	-	-	-	-	-	-	-	-	10,00	1.163.450.500	40,00	25,57	Bid. Perumahan dan Permukiman	
	1.04.03.202.05	Koordinasi dan Sinkronisasi Pengendalian Penataan Pemugaran/Peremajaan Permukiman Kumuh	Jumlah Laporan Hasil Koordinasi dan Sinkronisasi Pengendalian Penataan Pemugaran/Peremajaan Permukiman Kumuh	Laporan	25	4.550.000.000	10	1.163.450.500	5	50.000.000	-	-	-	-	-	-	-	-	-	-	10,00	1.163.450.500	40,00	25,57	Subbid. Permukiman	
	1.04.03.203	Peningkatan Kualitas Kawasan Permukiman Kumuh dengan Luas di Bawah 10 (sepuluh) Ha	Jumlah database kawasan kumuh yang disusun	Dokumen	5	2.825.000.000	5	553.214.000	1	160.000.000	-	-	-	-	-	-	-	-	-	-	5,00	553.214.000	100,00	19,58	Bid. Perumahan dan Permukiman	
			Jumlah Rumah Tidak Layak Huni yang diperbaiki	Unit	1.000		10		200		-	-	-	-	-	-	-	-	-	-	10,00		1,00			

No	Kode	Urusan/Bidang Urusan Pemerintahan Daerah dan Program/Kegiatan/Sub Kegiatan	Indikator Kinerja Program (Outcome) / Kegiatan (Output Kegiatan) / Sub Kegiatan (Output Sub Kegiatan)		Target Renstra Perangkat Daerah pada Tahun 2026 (akhir periode RPJMD)		Realisasi Capaian Kinerja RPJMD Perangkat Daerah s.d Renja PD tahun lalu (2023)		Target Kinerja dan Anggaran RKPD tahun berjalan yang dievaluasi (2024)		Realisasi Kinerja pada Triwulan				Realisasi Capaian Kinerja dan Anggaran RKPD yang dievaluasi (2024)		Tingkat Capaian Kinerja dan Realisasi Anggaran RKPD Tahun 2024 (%)		Realisasi Kinerja dan Anggaran RPJMD Perangkat Daerah s/d Tahun 2024		Tingkat Capaian Kinerja dan Realisasi Anggaran RPJMD Perangkat Daerah s/d Tahun 2024 (%)		Keterangan				
					K	Rp	K	Rp	K	Rp	K	Rp	K	Rp	K	Rp	K	Rp	K	Rp	K	Rp		K	Rp		
1	2	3	4		5		6		7		8		9		10		11		12=8+9+10+11		13=12/7*100		14=6+12		15=14/5x100		16
1.04.03.203.01		Penyusunan Rencana Tapak (Site Plan) dan Detail Engineering Design (DED) Peremajaan/Pemugaran Permukiman Kumuh	Jumlah Rencana Tapak (Site Plan) dan Detail Engineering Design (DED) Peremajaan/Pemugaran Permukiman Kumuh	Dokumen	5	1.625.000.000	5	373.214.000	1	100.000.000	-	-									-	-	5,00	373.214.000	100,00	22,97	Subbid Permukiman
1.04.03.203.02		Perbaikan Rumah Tidak Layak Huni yang Diperbaiki	Jumlah Rumah Tidak Layak Huni yang Diperbaiki	Unit rumah	1.000	1.200.000.000	10	180.000.000	200	60.000.000	-	-									-	-	10,00	180.000.000	1,00	15,00	Subbid Permukiman
1.04.05		PROGRAM PENINGKATAN PRASARANA, SARANA DAN UTILITAS UMUM (PSU)	Presentase perumahan yang sudah dilengkapi PSU (Prasarana, Sarana dan Utilitas Umum)	%	5,06	4.550.000.000	4,34	647.129.402	4,34	537.000.000	-	-	-	-	-	-	-	-	-	-	-	-	4,34	647.129.402	85,77	14,22	Bid. Perumahan dan Permukiman
1.04.05.201		Urusan Penyelenggaraan PSU Perumahan	Presentase Capaian Urusan Penyelenggaraan PSU Perumahan	%	100	4.550.000.000	100,0	647.129.402	100	537.000.000	-	-	-	-	-	-	-	-	-	-	-	-	100,00	647.129.402	100,00	14,22	Bid. Perumahan dan Permukiman
1.04.05.201.02		Penyediaan Prasarana, Sarana, dan Utilitas Umum di Perumahan untuk Menunjang Fungsi Hunian	Jumlah Lokasi Perumahan yang Disediakan Prasarana, Sarana, dan Utilitas Umum yang Menunjang Fungsi Hunian	Lokasi	20	2.600.000.000	4	518.524.002	4	437.000.000	-	-									-	-	4,00	518.524.002	20,00	19,94	Subbid Sarana dan Prasarana Utilitas (PSU)
1.04.05.201.03		Koordinasi dan Sinkronisasi dalam rangka Penyediaan Prasarana, Sarana, dan Utilitas Umum Perumahan	Jumlah Laporan Hasil Koordinasi dan Sinkronisasi dalam rangka Penyediaan Prasarana, Sarana, dan Utilitas Umum Perumahan	Laporan	10	1.950.000.000	2	128.605.400	2	100.000.000	-	-									-	-	2,00	128.605.400	20,00	6,60	Subbid Sarana dan Prasarana Utilitas (PSU)
		DINAS PU PENGAIRAN																									
1		URUSAN PEMERINTAHAN WAJIB YANG BERKAITAN DENGAN PELAYANAN DASAR																									
1.03		BIDANG URUSAN PEKERJAAN UMUM DAN PENATAAN RUANG																									

No	Kode	Urusan/Bidang Urusan Pemerintahan Daerah dan Program/Kegiatan/Sub Kegiatan	Indikator Kinerja Program (Outcome) / Kegiatan (Output Kegiatan) / Sub Kegiatan (Output Sub Kegiatan)	Target Renstra Perangkat Daerah pada Tahun 2026 (akhir periode RPJMD)		Realisasi Capaian Kinerja RPJMD Perangkat Daerah s.d Renja PD tahun lalu (2023)		Target Kinerja dan Anggaran RKPd tahun berjalan yang dievaluasi (2024)		Realisasi Kinerja pada Triwulan				Realisasi Capaian Kinerja dan Anggaran RKPd yang dievaluasi (2024)		Tingkat Capaian Kinerja dan Realisasi Anggaran RKPd Tahun 2024 (%)		Realisasi Kinerja dan Anggaran RPJMD Perangkat Daerah s/d Tahun 2024		Tingkat Capaian Kinerja dan Realisasi Anggaran RPJMD Perangkat Daerah s/d Tahun 2024 (%)		Keterangan			
				K	Rp	K	Rp	K	Rp	I	II	III	IV	12=8+9+10+11		13=12/7*100		14=6+12		15=14/5x100					
1	2	3	4	K	Rp	K	Rp	K	Rp	K	Rp	K	Rp	K	Rp	K	Rp	K	Rp	K	Rp	K	Rp	16	
1	1.03.01	PROGRAM PENUNJANG URUSAN PEMERINTAHAN DAERAH KABUPATEN/KOTA	Persentase pemenuhan kebutuhan penunjang Perangkat Daerah	%	95,00	153.363.827.780	99,31	24.786.631.607	99,31	30.341.449.553	10,51	3.766.854.344					11	3.766.854.344	10,58	12,41	109,82	28.553.485.951	115,60	18,62	
	1.03.01.2.01	Perencanaan, Penganggaran, dan Evaluasi Kinerja Perangkat Daerah	Cakupan Perencanaan, Penganggaran, dan Evaluasi Kinerja Perangkat Daerah	%	100	522.733.000	100	215.004.600	100	143.000.000	12,91	30.460.000					13	30.460.000	12,91	21,30	113	245.464.600	112,91	46,96	
	1.03.01.2.01.001	Penyusunan Dokumen Perencanaan Perangkat Daerah	Jumlah Dokumen Perencanaan Perangkat Daerah	Dokumen	390	397.733.000	65	165.464.020	65	118.000.000	17	30.460.000					17	30.460.000	25,81	25,81	82	195.924.020	20,97	49,26	
	1.03.01.2.01.006	Koordinasi dan Penyusunan Laporan Capaian Kinerja dan Ikhtisar Realisasi Kinerja SKPD	Jumlah Laporan Capaian Kinerja dan Ikhtisar Realisasi Kinerja SKPD dan Laporan Hasil Koordinasi Penyusunan Laporan Capaian Kinerja dan Ikhtisar Realisasi Kinerja SKPD	Laporan	30	125.000.000	5	49.540.580	5	25.000.000	-	-					-	-	-	-	5	49.540.580	16,67	39,63	
	1.03.01.2.02	Administrasi Keuangan Perangkat Daerah	Cakupan Administrasi Keuangan Perangkat Daerah	%	100	91.342.069.415	100	12.730.129.609	100	18.868.607.064	20,48	2.168.460.514					20	2.168.460.514	20,48		120	14.898.590.123	120,48	16,31	
	1.03.01.2.02.001	Penyediaan Gaji dan Tunjangan ASN	Jumlah Orang yang Menerima Gaji dan Tunjangan ASN	Orang/Bulan	72	91.092.069.415	12	12.657.531.809	12	18.818.607.314	1	2.153.702.214					1	2.153.702.214	11,44	11,44	13	14.811.234.023	18,57	16,26	
	1.03.01.2.02.007	Koordinasi dan Penyusunan Laporan Keuangan Bulanan/Triwulanan/Semesteran SKPD	Jumlah Laporan Keuangan Bulanan/Triwulanan/Semesteran SKPD dan Laporan Koordinasi Penyusunan Laporan Keuangan Bulanan/Triwulanan/Semesteran SKPD	Laporan	24	250.000.000	4	72.597.800	4	49.999.750	1	14.758.300					1	14.758.300	29,52	29,52	5	87.356.100	21,59	34,94	
	1.03.01.2.05	Administrasi Kepegawaian Perangkat Daerah	Cakupan administrasi kepegawaian perangkat daerah	%	100	3.000.000.000	100	399.416.000	100	499.985.000	-	-					-	-	-	-	100	399.416.000	100,00	13,31	
	1.03.01.2.05.002	Pengadaan Pakaian Dinas Beserta Atribut Kelengkapannya	Jumlah Paket Pakaian Dinas beserta Atribut Kelengkapannya	Paket	3.000	3.000.000.000	500	399.416.000	500	499.985.000	-	-					-	-	-	-	500	399.416.000	16,67	13,31	
	1.03.01.2.06	Administrasi Umum Perangkat Daerah	Cakupan Kebutuhan Administrasi Umum Perangkat Daerah	%	100	12.407.267.000	85	1.796.682.848	85	2.492.907.800	18,03	164.299.835					18	164.299.835	21,21	6,59	103	1.960.982.683	103,03	15,81	

No	Kode	Urusan/Bidang Urusan Pemerintahan Daerah dan Program/Kegiatan/Sub Kegiatan	Indikator Kinerja Program (Outcome) / Kegiatan (Output Kegiatan) / Sub Kegiatan (Output Sub Kegiatan)		Target Renstra Perangkat Daerah pada Tahun 2026 (akhir periode RPJMD)		Realisasi Capaian Kinerja RPJMD Perangkat Daerah s.d Renja PD tahun lalu (2023)		Target Kinerja dan Anggaran RKPd tahun berjalan yang dievaluasi (2024)		Realisasi Kinerja pada Triwulan				Realisasi Capaian Kinerja dan Anggaran RKPd yang dievaluasi (2024)		Tingkat Capaian Kinerja dan Realisasi Anggaran RKPd Tahun 2024 (%)		Realisasi Kinerja dan Anggaran RPJMD Perangkat Daerah s/d Tahun 2024		Tingkat Capaian Kinerja dan Realisasi Anggaran RPJMD Perangkat Daerah s/d Tahun 2024 (%)		Keterangan			
					K	Rp	K	Rp	K	Rp	I		II		III		IV		12=8+9+10+11		13=12/7*100			14=6+12		15=14/5x100
1	2	3	4		5	6	7	8	9	10	11	12	13	14	15	16	17	18	19	20	21	22	23	24	25	
1.03.01.2.06.001	Penyediaan Komponen Instalasi Listrik/Penerangan Bangunan Kantor	Jumlah Paket Komponen Instalasi Listrik/Penerangan Bangunan Kantor yang Disediakan	Paket	55	500.000.000	11	138.340.770	11	99.999.800	-	-	-	-	-	-	-	-	-	11	138.340.770	20,00	27,67				
1.03.01.2.06.002	Penyediaan Peralatan dan Perlengkapan Kantor	Jumlah Paket Peralatan dan Perlengkapan Kantor yang Disediakan	Paket	300	3.600.000.000	25	918.568.400	25	749.934.900	-	-	-	-	-	-	-	-	-	25	918.568.400	8,33	25,52				
1.03.01.2.06.003	Penyediaan Peralatan Rumah Tangga	Jumlah Paket Peralatan Rumah Tangga yang Disediakan	Paket	135	500.000.000	26	96.044.685	26	99.999.750	15	58.173.950							15	58.173.950	58,17	58,17	41	154.218.635	30,46	30,84	
1.03.01.2.06.004	Penyediaan Bahan Logistik Kantor	Jumlah Paket Bahan Logistik Kantor yang Disediakan	Paket	60	1.500.000.000	10	181.466.400	10	299.999.700	1	22.761.600							1	22.761.600	7,59	7,59	11	204.228.000	17,93	13,62	
1.03.01.2.06.005	Penyediaan Barang Cetak dan Penggandaan	Jumlah Paket Barang Cetak dan Penggandaan yang Disediakan	Paket	15	2.307.267.000	3	123.463.450	3	442.978.650	1	53.443.850							1	53.443.850	33,33	12,06	4	176.907.300	26,67	7,67	
1.03.01.2.06.006	Penyediaan Bahan Bacaan dan Peraturan Perundang-undangan	Jumlah Dokumen Bahan Bacaan dan Peraturan Perundang-undangan yang Disediakan	Dokumen	60	1.500.000.000	-	9.740.000	-	#DIV/0!									#DIV/0!	-	-	-	#DIV/0!	9.740.000	#DIV/0!	0,65	
1.03.01.2.06.009	Penyelenggaraan Rapat Koordinasi dan Konsultasi SKPD	Jumlah Laporan Penyelenggaraan Rapat Koordinasi dan Konsultasi SKPD	Laporan	60	2.500.000.000	11	329.059.143	11	799.995.000	1	29.920.435							1	29.920.435	9,09	3,74	12	358.979.578	20,00	14,36	
1.03.01.2.07	Pengadaan Barang Milik Daerah Penunjang Urusan Pemerintahan Daerah	Capaian Barang Milik Daerah Penunjang Urusan Pemerintahan	%	100	4.500.000.000		474.678.900		-									-	-	-	-	474.678.900	-	10,55		
1.03.01.2.07.02	Pengadaan Kendaraan Dinas Operasional atau Lapangan	Jumlah Unit Kendaraan Dinas Operasional atau Lapangan yang Disediakan	Unit	12	1.500.000.000	-	325.062.500	-	-									-	-	-	-	325.062.500	-	21,67		
1.03.01.2.07.05	Pengadaan Mebel	Jumlah Mebel yang disediakan	Unit	12	1.500.000.000	-	49.801.400	-	-									-	-	-	-	49.801.400	-	3,32		
1.03.01.2.07.10	Pengadaan Sarana dan Prasarana Gedung Kantor atau Bangunan Lainnya	Jumlah Unit Sarana dan Prasarana Gedung Kantor atau Bangunan Lainnya yang Disediakan	Unit	12	1.500.000.000	-	99.815.000	-	-									-	-	-	-	99.815.000	-	6,65		
1.03.01.2.08	Penyediaan Jasa Penunjang Urusan Pemerintahan Daerah	Cakupan jasa penunjang urusan pemerintahan daerah	%	100	38.497.980.365	100	7.427.387.650	100	7.786.960.189	12,08	1.287.159.295							12	1.287.159.295	12,08	16,53	112	8.714.546.945	112,08	22,64	
1.03.01.2.08.001	Penyediaan Jasa Surat Menyurat	Jumlah Laporan Penyediaan Jasa Surat Menyurat	Laporan	60	45.000.000	12	4.800.000	12	9.000.000	-	-							-	-	-	-	4.800.000	20,00	10,67		

No	Kode	Urusan/Bidang Urusan Pemerintahan Daerah dan Program/Kegiatan/Sub Kegiatan	Indikator Kinerja Program (Outcome) / Kegiatan (Output Kegiatan) / Sub Kegiatan (Output Sub Kegiatan)	Target Renstra Perangkat Daerah pada Tahun 2026 (akhir periode RPJMD)		Realisasi Capaian Kinerja RPJMD Perangkat Daerah s.d Renja PD tahun lalu (2023)		Target Kinerja dan Anggaran RKPd tahun berjalan yang dievaluasi (2024)		Realisasi Kinerja pada Triwulan				Realisasi Capaian Kinerja dan Anggaran RKPd yang dievaluasi (2024)		Tingkat Capaian Kinerja dan Realisasi Anggaran RKPd Tahun 2024 (%)		Realisasi Kinerja dan Anggaran RPJMD Perangkat Daerah s/d Tahun 2024		Tingkat Capaian Kinerja dan Realisasi Anggaran RPJMD Perangkat Daerah s/d Tahun 2024 (%)		Keterangan					
				K	Rp	K	Rp	K	Rp	I		II		III		IV		12=8+9+10+11		13=12/7*100			14=6+12		15=14/5x100		
1	2	3	4	K	Rp	K	Rp	K	Rp	K	Rp	K	Rp	K	Rp	K	Rp	K	Rp	K	Rp	K	Rp	16			
1.03.01.2.08.002		Penyediaan Jasa Komunikasi, Sumber Daya Air dan Listrik	Jumlah Laporan Penyediaan Jasa Komunikasi, Sumber Daya Air dan Listrik yang Disediakan	Laporan	60	1.849.980.365	12	230.593.150	12	369.760.189	2	73.459.295						2	73.459.295	19,87	19,87	14	304.052.445	23,97	16,44		
1.03.01.2.08.003		Penyediaan Jasa Peralatan dan Perlengkapan Kantor	Jumlah Laporan Penyediaan Jasa Peralatan dan Perlengkapan Kantor yang Disediakan	Laporan	60	45.000.000	-	111.994.500	-	-	#DIV/0!							#DIV/0!	-	-	-	-	#DIV/0!	111.994.500	#DIV/0!	248,88	
1.03.01.2.08.004		Penyediaan Jasa Pelayanan Umum Kantor	Jumlah Laporan Penyediaan Jasa Pelayanan Umum Kantor yang Disediakan	Laporan	60	36.558.000.000	12	7.080.000.000	12	7.408.200.000	2	1.213.700.000						2	1.213.700.000	16,38	16,38	14	8.293.700.000	23,28	22,69		
1.03.01.2.09		Pemeliharaan Barang Milik Daerah Penunjang Urusan Pemerintahan Daerah	Cakupan barang milik daerah penunjang urusan pemerintahan daerah yang dipelihara	%	100	3.093.778.000	98	1.743.332.000	98,12	549.989.500	-	116.474.700						-	116.474.700	-	21,18	98	1.859.806.700	98,12	60,11		
1.03.01.2.09.002		Penyediaan Jasa Pemeliharaan, Biaya Pemeliharaan, Pajak dan Perizinan Kendaraan Dinas Operasional atau Lapangan	Jumlah Kendaraan Dinas Operasional atau Lapangan yang Dipelihara dan Dibayarkan Pajak dan Perizinannya	Unit	60	643.778.000	12	147.502.000	12	149.989.500	9	116.474.700						9	116.474.700	77,66	77,66	21	263.976.700	35,53	41,00		
1.03.01.2.09.005		Pemeliharaan Mebel	Jumlah Mebel yang Dipelihara	Unit	100	450.000.000	-	148.442.000	-	-	#DIV/0!							#DIV/0!	-	-	-	-	#DIV/0!	148.442.000	#DIV/0!	32,99	
1.03.01.2.09.009		Pemeliharaan/Rehabilitasi Gedung Kantor dan Bangunan Lainnya	Jumlah Gedung Kantor dan Bangunan Lainnya yang Dipelihara/Direhabilitasi	Unit	50	1.000.000.000	1	1.247.607.000	1	400.000.000	-	-						-	-	-	-	1	1.247.607.000	2,00	124,76		
1.03.01.2.09.10		Pemeliharaan/Rehabilitasi Sarana dan Prasarana Gedung Kantor atau Bangunan Lainnya	Jumlah Sarana dan Prasarana Gedung Kantor atau Bangunan Lainnya yang Dipelihara/Direhabilitasi	Unit	50	1.000.000.000	-	199.781.000	-	-								-	-	-	-	-	199.781.000	-	19,98		
2	1.03.02	PROGRAM PENGELOLAAN SUMBER DAYA AIR	Rasio luas daerah irigasi kewenangan kabupaten/kota yang dilayani oleh jaringan irigasi	%	80,00		68,00		68,00													68		85,00			
			Rasio luas kawasan permukiman rawan banjir yang terlindungi oleh infrastruktur pengendalian banjir di WS Kewenangan Kab/Kota	%	72,00	897.909.341.215	89,00	159.454.357.940	89,00	165.007.078.658												89	159.454.357.940	123,61	17,76		

No	Kode	Urusan/Bidang Urusan Pemerintahan Daerah dan Program/Kegiatan/Sub Kegiatan	Indikator Kinerja Program (Outcome) / Kegiatan (Output Kegiatan) / Sub Kegiatan (Output Sub Kegiatan)	Target Renstra Perangkat Daerah pada Tahun 2026 (akhir periode RPJMD)		Realisasi Capaian Kinerja RPJMD Perangkat Daerah s.d Renja PD tahun lalu (2023)		Target Kinerja dan Anggaran RKPD tahun berjalan yang dievaluasi (2024)		Realisasi Kinerja pada Triwulan				Realisasi Capaian Kinerja dan Anggaran RKPD yang dievaluasi (2024)		Tingkat Capaian Kinerja dan Realisasi Anggaran RKPD Tahun 2024 (%)		Realisasi Kinerja dan Anggaran RPJMD Perangkat Daerah s/d Tahun 2024		Tingkat Capaian Kinerja dan Realisasi Anggaran RPJMD Perangkat Daerah s/d Tahun 2024 (%)		Keterangan				
				K	Rp	K	Rp	K	Rp	I	II	III	IV	12=8+9+10+11		13=12/7*100		14=6+12		15=14/5*100						
1	2	3	4	K	Rp	K	Rp	K	Rp	K	Rp	K	Rp	K	Rp	K	Rp	K	Rp	K	Rp	K	Rp	16		
	1.03.02.2.01	Pengelolaan SDA dan Bangunan Pengaman Pantai pada Wilayah Sungai (WS) dalam 1 (satu) Daerah Kabupaten/Kota	Cakupan Pengelolaan SDA dan Bangunan Pengaman Pantai pada Wilayah Sungai (WS) dalam 1 (satu) Daerah Kabupaten/Kota	%	100	396.477.619.675	100	15.850.264.980	100	61.412.101.508	-					-	-	-	-	100	15.850.264.980	100,00	4,00			
	1.03.02.2.01.0013	Pembangunan Stasiun Pompa Banjir	Jumlah unit stasiun pompa banjir yang dibangun	Unit	1	200.000.000	-	-	1	200.000.000	-															
	1.03.02.2.01.0026	Rehabilitasi Pintu Air/Bendung Pengendali Banjir	Jumlah Pintu Air/Bendung Pengendali Banjir yang Direhabilitasi	Unit	150	10.000.000.000	49	1.757.655.000	49	-	-								#DIV/0!	49	1.757.655.000	32,67	17,58			
	1.03.02.2.01.003	Koordinasi dan Sinkronisasi Peningkatan Kapasitas Kelembagaan Pengelolaan SDA Kewenangan Kabupaten/Kota	Jumlah peserta yang Mengikuti Peningkatan Kapasitas Kelembagaan Pengelolaan SDA Kewenangan Kabupaten/Kota				150	1.710.804.260	150	-	-								#DIV/0!	150	1.710.804.260	#DIV/0!	#DIV/0!			
	1.03.02.2.01.0075	Pembinaan dan Pemberdayaan Kelembagaan Pengelolaan SDA Kewenangan Kabupaten/Kota	Jumlah peserta yang Mengikuti Pembinaan dan Pemberdayaan Kelembagaan Pengelolaan SDA Kewenangan Kabupaten/Kota	Orang	750	7.600.000.000	-	-	150	1.246.000.000	-															
	1.03.02.2.01.0085	Operasi dan Pemeliharaan Stasiun Pompa Banjir	Jumlah unit stasiun pompa banjir yang dipelihara	Unit	1	74.637.600	-	-	1	74.637.600	-															
	1.03.02.2.01.0088	Pembangunan Infrastruktur untuk Melindungi Mata Air	Jumlah Infrastruktur untuk Melindungi Mata Air yang dibangun	Unit	75	66.625.000.000	16	11.621.596.630	16	11.271.500.000	-									-	-	16	11.621.596.630	21,33	17,44	
	1.03.02.2.01.0093	Normalisasi/Restorasi Sungai	Panjang Sungai yang Dinormalisasi/Restorasi	KM	375.500	74.250.000.000	22	12.630.067.060	22	3.899.963.908	-									-	-	22	12.630.067.060	0,01	17,01	
	1.03.02.2.01.0105	Rehabilitasi Seawall dan Bangunan Pengaman Pantai Lainnya	Panjang Seawall dan Bangunan Pengaman Pantai Lainnya yang direhabilitasi	KM	0	5.000.000.000	-	1.395.752.020	-	200.000.000	-								#DIV/0!	-	-	-	1.395.752.020	-	27,92	
	1.03.02.2.01.0115	Pembangunan Tanggul Sungai	Panjang Tanggul Sungai yang dibangun	KM	42.500	82.411.582.075	22.400	17.162.021.60	22.400	37.640.000.000	-									-	-	22.400	17.162.021.60	52,71	20,77	
	1.03.02.2.01.0117	Pembangunan Seawall dan Bangunan Pengaman Pantai Lainnya	Panjang Seawall dan Bangunan Pengaman Pantai Lainnya yang dibangun	KM	500	5.000.000.000	380	1.395.752.020	380	4.000.000.000	-									-	-	380	1.395.752.020	76,00	27,92	

No	Kode	Urusan/Bidang Urusan Pemerintahan Daerah dan Program/Kegiatan/Sub Kegiatan	Indikator Kinerja Program (Outcome) / Kegiatan (Output Kegiatan) / Sub Kegiatan (Output Sub Kegiatan)		Target Renstra Perangkat Daerah pada Tahun 2026 (akhir periode RPJMD)		Realisasi Capaian Kinerja RPJMD Perangkat Daerah s.d Renja PD tahun lalu (2023)		Target Kinerja dan Anggaran RKPd tahun berjalan yang dievaluasi (2024)		Realisasi Kinerja pada Triwulan				Realisasi Capaian Kinerja dan Anggaran RKPd yang dievaluasi (2024)		Tingkat Capaian Kinerja dan Realisasi Anggaran RKPd Tahun 2024 (%)		Realisasi Kinerja dan Anggaran RPJMD Perangkat Daerah s/d Tahun 2024		Tingkat Capaian Kinerja dan Realisasi Anggaran RPJMD Perangkat Daerah s/d Tahun 2024 (%)		Keterangan			
					K	Rp	K	Rp	K	Rp	I		II		III		IV		12=8+9+10+11		13=12/7*100			14=6+12		15=14/5x100
1	2	3	4		5	6	7	8	9	10	11	12	13	14	15	16	17	18	19	20	21	22	23	24	25	
	1.03.02.2.01.0118	Penyusunan Pola dan Rencana Pengelolaan SDA WS Kewenangan Kabupaten/Kota	Jumlah Pola dan Rencana Pengelolaan SDA WS Kewenangan Kabupaten/Kota yang Disusun	Dokumen	85	6.816.000.000	17	1.647.030.670	17	1.550.000.000	-															
	1.03.02.2.01.62	Evaluasi dan Rekomendasi Teknis (Rekomtek) Pemanfaatan SDA WS Kewenangan Kabupaten/Kota	Jumlah Dokumen Hasil Evaluasi dan Rekomendasi Teknis (Rekomtek) Pemanfaatan SDA WS Kewenangan Kabupaten/Kota yang Disusun	Dokumen	600	300.000.000	80	132.591.370	80	-	-										#DIV/0!	80	132.591.370	13,33	44,20	
	1.03.02.2.01.0120	Penyusunan Rencana Teknis dan Dokumen Lingkungan Hidup untuk Konstruksi Pengendali Banjir, Lahar, dan Pengaman Pantai	Jumlah Dokumen Rencana Teknis dan Dokumen Lingkungan Hidup untuk Konstruksi Pengendali Banjir, Lahar, dan Pengaman Pantai	Dokumen	80	360.000.000	-	-	80	360.000.000	-															
	1.03.02.2.01.0121	Pembangunan Embung dan Penampung Air Lainnya	Jumlah Embung dan Penampung Air Lainnya yang dibangun	Unit	20	18.977.200.000	-	996.850.300	-	400.000.000	-															
	1.03.02.2.01.0125	Pembangunan Pintu Air/Bendung Pengendali Banjir	Jumlah Pintu Air/Bendung Pengendali Banjir yang Dibangun	Unit	20	18.977.200.000	-	59.859.000	-	-	-															
	1.03.02.2.01.0126	Rehabilitasi Tanggul Sungai	Panjang Tanggul Sungai yang Direhabilitasi	KM	13.750	5.000.000.000	340	7.495.460.840	340	570.000.000	-															
	1.03.02.2.01.07	Pembangunan Sumur Air Tanah untuk Air Baku	Jumlah Sumur Air Tanah untuk Air Baku yang dibangun	Titik	20	18.977.200.000	-	698.782.440	-	-	-															
	1.03.02.2.01.08	Pembangunan Unit Air Baku	Panjang Unit Air Baku yang Dibangun	KM	20	18.977.200.000	4	3.024.488.620	4	-	-										#DIV/0!	4	3.024.488.620	20,00	15,94	
	1.03.02.2.01.17	Pembangunan Breakwater	Panjang Breakwater yang dibangun	KM	20	18.977.200.000	-	598.479.580	-	-	-															
	1.03.02.2.01.23	Rehabilitasi Unit Air Baku	Panjang Unit Air Baku yang Direhabilitasi	KM	20	18.977.200.000	-	199.711.860	-	-	-															
	1.03.02.2.01.48	Operasi dan Pemeliharaan Embung dan Penampung Air Lainnya	Jumlah Bendungan yang Dioperasikan dan Dipelihara	Unit	20	18.977.200.000	-	997.010.300	-	-	-															

No	Kode	Urusan/Bidang Urusan Pemerintahan Daerah dan Program/Kegiatan/Sub Kegiatan	Indikator Kinerja Program (Outcome) / Kegiatan (Output Kegiatan) / Sub Kegiatan (Output Sub Kegiatan)	Target Renstra Perangkat Daerah pada Tahun 2026 (akhir periode RPJMD)		Realisasi Capaian Kinerja RPJMD Perangkat Daerah s.d Renja PD tahun lalu (2023)		Target Kinerja dan Anggaran RKPd tahun berjalan yang dievaluasi (2024)		Realisasi Kinerja pada Triwulan								Realisasi Capaian Kinerja dan Anggaran RKPd yang dievaluasi (2024)		Tingkat Capaian Kinerja dan Realisasi Anggaran RKPd Tahun 2024 (%)		Realisasi Kinerja dan Anggaran RPJMD Perangkat Daerah s/d Tahun 2024		Tingkat Capaian Kinerja dan Realisasi Anggaran RPJMD Perangkat Daerah s/d Tahun 2024 (%)		Keterangan			
				K	Rp	K	Rp	K	Rp	I		II		III		IV		12=8+9+10+11		13=12/7*100		14=6+12		15=14/5*100					
1	2	3	4	K	Rp	K	Rp	K	Rp	K	Rp	K	Rp	K	Rp	K	Rp	K	Rp	K	Rp	K	Rp	K	Rp	16			
	1.03.02.2.02	Pengembangan dan Pengelolaan Sistem Irigasi Primer dan Sekunder pada Daerah Irigasi yang Luasnya dibawah 1000 Ha dalam 1 (satu) Daerah Kabupaten/Kota	Cakupan Pengembangan dan Pengelolaan Sistem Irigasi Primer dan Sekunder pada Daerah Irigasi yang Luasnya dibawah 1000 Ha dalam 1 (satu) Daerah Kabupaten/Kota	Wila yah	387	501.431 .721.54 0	37 1	143. 604. 092. 960	371	103.59 4.977.1 50																			
	1.03.02.2.02.0002	Pembangunan Jaringan Irigasi Permukaan	Panjang Jaringan Irigasi Permukaan yang dibangun	KM	172. 500	238.568 .741.54 0	98. 42 7	54.5 56.2 22.4 40	98.4 27	56.210. 000.00 0																			
	1.03.02.2.02.0008	Peningkatan Jaringan Irigasi Permukaan	Panjang Jaringan Irigasi Permukaan yang Ditingkatkan	KM	5	6.250.0 00.000	-	-	2	11.870. 000.00 0																			
	1.03.02.2.02.0014	Rehabilitasi Jaringan Irigasi Permukaan	Panjang Jaringan Irigasi Permukaan yang Direhabilitasi	KM	240. 000	177.704 .180.00 0	55. 50 3	76.9 03.5 13.2 60	55.5 03	30.465. 000.00 0																			
	1.03.02.2.02.0021	Operasi dan Pemeliharaan Jaringan Irigasi Permukaan	Panjang Jaringan Irigasi Permukaan yang Dioperasikan dan Dipelihara	KM	1.93 5	3.000.0 00.000	29 0	7.16 6.17 6.46 0	290	5.049.9 77.150																			
	1.03.02.2.02.003	Pembangunan Bendung Irigasi	Jumlah Bendung Irigasi yang dibangun	Ben dun g	20	18.977. 200.000	-	572. 770. 300																					
	1.03.02.2.02.015	Rehabilitasi Bendung Irigasi	Jumlah Bendung Irigasi yang Direhabilitasi	Ben dun g	20	18.977. 200.000	-	1.41 4.41 8.46 0																					
	1.03.02.2.02.022	Operasi dan Pemeliharaan Bendung Irigasi	Jumlah Bendung Irigasi yang Dioperasikan dan Dipelihara	Ben dun g	20	18.977. 200.000	-	2.79 1.65 0.04 0																					
	1.03.02.2.02.028	Pengelolaan dan Pengawasan Alokasi Air Irigasi	Jumlah Daerah Irigasi yang Mengelola Pengukuran Data Realisasi Alokasi Air	DI	20	18.977. 200.000	-	199. 342. 000																					
3	1.03.03	PROGRAM PENGELOLAAN DAN PENGEMBANGAN SISTEM PENYEDIAAN AIR MINUM	Persentase pemenuhan kebutuhan pokok air minum rumah tangga dengan akses berkelanjutan terhadap air minum layak perkotaan dan perdesaan sehari-hari	%	92,0 0	0	96, 00	-	96,0 0	18.420. 991.00 0																			

No	Kode	Urusan/Bidang Urusan Pemerintahan Daerah dan Program/Kegiatan/Sub Kegiatan	Indikator Kinerja Program (Outcome) / Kegiatan (Output Kegiatan) / Sub Kegiatan (Output Sub Kegiatan)	Target Renstra Perangkat Daerah pada Tahun 2026 (akhir periode RPJMD)		Realisasi Capaian Kinerja RPJMD Perangkat Daerah s.d Renja PD tahun lalu (2023)		Target Kinerja dan Anggaran RKPD tahun berjalan yang dievaluasi (2024)		Realisasi Kinerja pada Triwulan								Realisasi Capaian Kinerja dan Anggaran RKPD yang dievaluasi (2024)		Tingkat Capaian Kinerja dan Realisasi Anggaran RKPD Tahun 2024 (%)		Realisasi Kinerja dan Anggaran RPJMD Perangkat Daerah s/d Tahun 2024		Tingkat Capaian Kinerja dan Realisasi Anggaran RPJMD Perangkat Daerah s/d Tahun 2024 (%)		Keterangan		
				K	Rp	K	Rp	K	Rp	I		II		III		IV		12=8+9+10+11		13=12/7*100		14=6+12		15=14/5x100				
1	2	3	4	K	Rp	K	Rp	K	Rp	K	Rp	K	Rp	K	Rp	K	Rp	K	Rp	K	Rp	K	Rp	K	Rp	16		
	1.03.03.2.01	Pengelolaan dan Pengembangan Sistem Penyediaan Air Minum (SPAM) di Daerah Kabupaten/Kota	Cakupan Pengelolaan dan Pengembangan Sistem Penyediaan Air Minum (SPAM) di Daerah Kabupaten/Kota	KK	2.35 3.26 5	0	47 0.6 53	-	470. 653	18.420. 991.00 0																		
	1.03.03.2.01.0 022	Pembangunan Sistem Penyediaan Air Minum (SPAM) Bukan Jaringan Perpipaan	Jumlah Sistem Penyediaan Air Minum (SPAM) Bukan Jaringan Perpipaan yang dibangun	Unit	14	35.881. 929.040	n/a	12.0 70.7 76.9 00	14	5.943.8 15.000	-												#VA LUE!	12.0 70.7 76.9 00	#VAL UE!	33,64		
	1.03.03.2.01.14	Pengembangan SDM dan Kelembagaan Pengelolaan SPAM	Jumlah kelembagaan Pelaksana Penyelenggaraan SPAM yang meningkatkan kinerjanya	Penyele ngg ara SPA M	5	375.000 .000	-	87.3 47.3 00	-	-	#D IV/ 0!												#DIV /0!	87.3 47.3 00	#DIV/ 0!	23,29		
	1.03.03.2.01.0 024	Pembinaan dan Pemberdayaan Masyarakat dalam Pengelolaan dan Pengembangan Sistem Penyediaan Air Minum (SPAM)	Jumlah Masyarakat yang dibina dan diberdayakan dalam Pengelolaan dan Pengembangan Sistem Penyediaan Air Minum (SPAM)	Ora ng	40	75.000. 000			40	75.000. 000	-																	
	1.03.03.2.01.0 026	Peningkatan Sistem Penyediaan Air Minum (SPAM) Jaringan Perpipaan	Kapasitas Sistem Penyediaan Air Minum (SPAM) Jaringan Perpipaan yang ditingkatkan	Liter /Deti k	60	35.881. 929.040	n/a	12.0 70.7 76.9 00	60	2.925.0 00.000	-													#VA LUE!	12.0 70.7 76.9 00	#VAL UE!	33,64	
	1.03.03.2.01.0 028	Pembangunan Sistem Penyediaan Air Minum (SPAM) Jaringan Perpipaan	Kapasitas Sistem Penyediaan Air Minum (SPAM) Jaringan Perpipaan yang dibangun	Liter /Deti k	82	35.881. 929.040	n/a	12.0 70.7 76.9 00	80	9.477.1 76.000	-													#REF!	12.0 70.7 76.9 00	#VAL UE!	33,64	
	Dinas Sosial, Pemberdayaa n Perempuan dan KB																											
	1	URUSAN PEMERINTAHAN WAJIB YANG BERKAITAN DENGAN PELAYANAN DASAR																										
	1.06	BIDANG URUSAN SOSIAL																									DINAS SOSIAL, PEMBERDAYAAN PEREMPUAN DAN KELUARGA BERENCANA	

No	Kode	Urusan/Bidang Urusan Pemerintahan Daerah dan Program/Kegiatan/Sub Kegiatan	Indikator Kinerja Program (Outcome) / Kegiatan (Output Kegiatan) / Sub Kegiatan (Output Sub Kegiatan)		Target Renstra Perangkat Daerah pada Tahun 2026 (akhir periode RPJMD)		Realisasi Capaian Kinerja RPJMD Perangkat Daerah s.d Renja PD tahun lalu (2023)		Target Kinerja dan Anggaran RKPJMD tahun berjalan yang dievaluasi (2024)		Realisasi Kinerja pada Triwulan				Realisasi Capaian Kinerja dan Anggaran RKPJMD yang dievaluasi (2024)		Tingkat Capaian Kinerja dan Realisasi Anggaran RKPJMD Tahun 2024 (%)		Realisasi Kinerja dan Anggaran RPJMD Perangkat Daerah s/d Tahun 2024		Tingkat Capaian Kinerja dan Realisasi Anggaran RPJMD Perangkat Daerah s/d Tahun 2024 (%)		Keterangan				
					K	Rp	K	Rp	K	Rp	I		II		III		IV		12=8+9+10+11		13=12/7*100			14=6+12		15=14/5x100	
1	2	3	4		K	Rp	K	Rp	K	Rp	K	Rp	K	Rp	K	Rp	K	Rp	K	Rp	K	Rp	K	Rp	16		
1	1.06.01	PROGRAM PENUNJANG URUSAN PEMERINTAHAN DAERAH KABUPATEN/KOTA	Persentase Pemenuhan Kebutuhan Penunjang Perangkat Daerah	%	95,00	51.655.184.330	93,75	15.754.268.592	94,50	9.921.209.899	46,90	1.482.215.920	-	-	-	-	-	-	46,90	1.482.215.920	49,63	14,94	46,90	17.236.484.512	49,37	33,37	
	1.06.01.201	Perencanaan, Penganggaran, dan Evaluasi Kinerja Perangkat Daerah	Cakupan Perencanaan, Penganggaran, dan Evaluasi Kinerja Perangkat Daerah	%	100	500.000.000	100	219.125.975	100,00	80.000.000	62,50	18.064.000	-	-	-	-	-	-	62,50	18.064.000	62,50	22,58	62,50	237.189.975	62,50	47,44	
	1.06.01.201.01	Penyusunan Dokumen Perencanaan Perangkat Daerah	Jumlah Dokumen Perencanaan Perangkat Daerah	Dokumen	30	250.000.000	12	109.664.000	8	40.000.000	8	8.816.000						8	8.816.000	100,00	22,04	20	118.480.000	66,67	47,39		
	1.06.01.201.06	Koordinasi dan Penyusunan Laporan Capaian Kinerja dan Ikhtisar Realisasi Kinerja SKPD	Jumlah Laporan Capaian Kinerja dan Ikhtisar Realisasi Kinerja SKPD	Laporan	40	250.000.000	28	109.461.975	8	40.000.000	2	9.248.000						2	9.248.000	25,00	23,12	30	118.709.975	75,00	47,48		
	1.06.01.01.202	Administrasi Keuangan Perangkat Daerah	Cakupan Administrasi Keuangan Perangkat Daerah	%	100	32.210.202.740	100	8.241.399.102	100,00	6.590.548.381	70,00	843.142.696	-	-	-	-	-	-	70,00	843.142.696	70,00	12,79	70,00	9.084.541.798	70,00	28,20	
	1.06.01.202.01	Penyediaan Gaji dan Tunjangan ASN	Jumlah Orang yang Menerima Gaji dan Tunjangan ASN	Orang/Bulan	180	31.960.202.740	48	8.151.839.802	36	6.550.548.381	36	834.498.696						36	834.498.696	100,00	12,74	84	8.986.338.498	46,67	28,12		
	1.06.01.202.05	Koordinasi dan Penyusunan Laporan Keuangan Akhir Tahun SKPD	Jumlah Laporan Keuangan Akhir Tahun SKPD dan Laporan Hasil Koordinasi Penyusunan Laporan Keuangan Akhir Tahun SKPD	Laporan	25	250.000.000	10	89.559.300	5	40.000.000	2	8.644.000						2	8.644.000	40,00	21,61	12	98.203.300	48,00	39,28		
	1.06.01.206	Administrasi Umum Perangkat Daerah	Cakupan Administrasi Umum Perangkat Daerah	%	100	7.975.724.500	91,27	3.153.607.155	100,00	1.156.741.700	32,60	269.839.060	-	-	-	-	-	-	32,60	269.839.060	32,60	23,33	32,60	3.423.446.215	32,60	42,92	
	1.06.01.206.01	Penyediaan Komponen Instalasi Listrik/Penerangan Bangunan Kantor	Jumlah Paket Komponen Instalasi Listrik/Penerangan Bangunan Kantor yang disediakan	Paket	145	350.000.000	54	149.899.000	24	80.000.000	12	36.834.400						12	36.834.400	50,00	46,04	66	186.733.400	45,52	53,35		
	1.06.01.206.02	Penyediaan Peralatan dan Perlengkapan Kantor	Jumlah Paket Peralatan dan Perlengkapan Kantor yang disediakan	Paket	220	1.314.073.000	92	585.038.800	36	231.725.200	9	26.035.300						9	26.035.300	25,00	11,24	101	611.074.100	45,91	46,50		
	1.06.01.206.03	Penyediaan Peralatan Rumah Tangga	Jumlah Paket Peralatan Rumah Tangga yang disediakan	Paket	170	285.250.000	67	114.259.600	33	40.000.000	23	28.575.000						23	28.575.000	69,70	71,44	90	142.834.600	52,94	50,07		

No	Kode	Urusan/Bidang Urusan Pemerintahan Daerah dan Program/Kegiatan/Sub Kegiatan	Indikator Kinerja Program (Outcome) / Kegiatan (Output Kegiatan) / Sub Kegiatan (Output Sub Kegiatan)		Target Renstra Perangkat Daerah pada Tahun 2026 (akhir periode RPJMD)		Realisasi Capaian Kinerja RPJMD Perangkat Daerah s.d Renja PD tahun lalu (2023)		Target Kinerja dan Anggaran RKPd tahun berjalan yang dievaluasi (2024)		Realisasi Kinerja pada Triwulan				Realisasi Capaian Kinerja dan Anggaran RKPd yang dievaluasi (2024)		Tingkat Capaian Kinerja dan Realisasi Anggaran RKPd Tahun 2024 (%)		Realisasi Kinerja dan Anggaran RPJMD Perangkat Daerah s/d Tahun 2024		Tingkat Capaian Kinerja dan Realisasi Anggaran RPJMD Perangkat Daerah s/d Tahun 2024 (%)		Keterangan		
					K	Rp	K	Rp	K	Rp	I		II		III		IV		12=8+9+10+11		13=12/7*100			14=6+12	
1	2	3	4		K	Rp	K	Rp	K	Rp	K	Rp	K	Rp	K	Rp	K	Rp	K	Rp	K	Rp	K	Rp	16
1.06.01.206.04	Penyediaan Bahan Logistik Kantor	Jumlah Paket Bahan Logistik Kantor yang disediakan	Paket	60	2.999.999.500	23	1.228.404.300	5	400.074.500	1	68.618.800					1	68.618.800	20,00	17,15	24	1.297.023.100	40,00	43,23		
1.06.01.206.05	Penyediaan Barang Cetak dan Penggandaan	Jumlah Paket Barang Cetak dan Penggandaan yang disediakan	Paket	40	500.000.000	14	229.606.900	8	50.000.000	3	17.837.500					3	17.837.500	37,50	35,68	17	247.444.400	42,50	49,49		
1.06.01.206.06	Penyediaan Bahan Bacaan dan Peraturan Perundang-undangan	Jumlah Dokumen Bahan Bacaan dan Peraturan Perundang-undangan yang disediakan	Dokumen	3.675	24.990.000	1.186	7.287.900	735	4.998.000	-	-					-	-	-	-	1.186	7.287.900	32,27	29,16		
1.06.01.206.09	Penyelenggaraan Rapat Koordinasi dan Konsultasi SKPD	Jumlah Laporan Penyelenggaraan Rapat Koordinasi dan Konsultasi SKPD	Laporan	300	2.501.412.000	72	839.110.655	50	349.944.000	13	91.938.060					13	91.938.060	26,00	26,27	85	931.048.715	28,33	37,22		
1.06.01.207	Pengadaan Barang Milik Daerah Penunjang Urusan Pemerintahan Daerah	Cakupan Pengadaan Barang Milik Daerah Penunjang Urusan Pemerintahan Daerah	%	100	97.350.000	-	-	100,00	97.350.000	100,00	97.220.000	-	-	-	-	100,00	97.220.000	100,00	99,87	100,00	97.220.000	100,00	99,87		
1.06.01.207.05	Pengadaan Mebel	Jumlah Paket Mebel yang Disediakan	Unit	26	97.350.000	-	-	26	97.350.000	26	97.220.000					26	97.220.000	100,00	99,87	26	97.220.000	100,00	99,87		
1.06.01.208	Penyediaan Jasa Penunjang Urusan Pemerintahan Daerah	Cakupan Jasa Penunjang Urusan Pemerintahan Daerah	%	100	5.472.112.090	100	1.954.346.085	100,00	1.071.622.118	58,67	185.397.164	-	-	-	-	58,67	185.397.164	58,67	17,30	58,67	2.139.743.249	58,67	39,10		
1.06.01.208.01	Penyediaan Jasa Surat Menyurat	Jumlah Laporan Penyediaan Jasa Surat Menyurat	Laporan	250	37.500.000	100	11.490.000	50	7.500.000	33	5.000.000					33	5.000.000	66,00	66,67	133	16.490.000	53,20	43,97		
1.06.01.208.02	Penyediaan Jasa Komunikasi, Sumber Daya Air dan Listrik	Jumlah Laporan Penyediaan Jasa Komunikasi, Sumber Daya Air dan Listrik yang disediakan	Laporan	150	985.612.090	72	249.306.085	30	197.122.118	3	35.897.164					3	35.897.164	10,00	18,21	75	285.203.249	50,00	28,94		
1.06.01.208.04	Penyediaan Jasa Pelayanan Umum Kantor	Jumlah Laporan Penyediaan Jasa Pelayanan Umum Kantor yang disediakan	Laporan	226	4.449.000.000	94	1.693.550.000	44	867.000.000	44	144.500.000					44	144.500.000	100,00	16,67	138	1.838.050.000	61,06	41,31		
1.06.01.209	Pemeliharaan Barang Milik Daerah Penunjang Urusan Pemerintahan Daerah	Cakupan Pemeliharaan Barang Milik Daerah Penunjang Urusan Pemerintahan Daerah	%	100	5.497.145.000	100	2.185.790.275	100,00	924.947.700	24,41	68.553.000	-	-	-	-	24,41	68.553.000	24,41	7,41	24,41	2.254.343.275	24,41	41,01		

No	Kode	Urusan/Bidang Urusan Pemerintahan Daerah dan Program/Kegiatan/Sub Kegiatan	Indikator Kinerja Program (Outcome) / Kegiatan (Output Kegiatan) / Sub Kegiatan (Output Sub Kegiatan)	Target Renstra Perangkat Daerah pada Tahun 2026 (akhir periode RPJMD)		Realisasi Capaian Kinerja RPJMD Perangkat Daerah s.d Renja PD tahun lalu (2023)		Target Kinerja dan Anggaran RKPd tahun berjalan yang dievaluasi (2024)		Realisasi Kinerja pada Triwulan								Realisasi Capaian Kinerja dan Anggaran RKPd yang dievaluasi (2024)		Tingkat Capaian Kinerja dan Realisasi Anggaran RKPd Tahun 2024 (%)		Realisasi Kinerja dan Anggaran RPJMD Perangkat Daerah s/d Tahun 2024		Tingkat Capaian Kinerja dan Realisasi Anggaran RPJMD Perangkat Daerah s/d Tahun 2024 (%)		Keterangan
				K	Rp	K	Rp	K	Rp	I		II		III		IV		12=8+9+10+11		13=12/7*100		14=6+12		15=14/5*100		
1	2	3	4	K	Rp	K	Rp	K	Rp	K	Rp	K	Rp	K	Rp	K	Rp	K	Rp	K	Rp	K	Rp	16		
	1.06.01.209.01	Penyediaan Jasa Pemeliharaan, Biaya Pemeliharaan dan Pajak Kendaraan Perorangan Dinas atau Kendaraan Dinas Jabatan	Jumlah Kendaraan Perorangan Dinas atau Kendaraan Dinas Jabatan yang Dipelihara dan dibayarkan Pajaknya	Unit	40	1.250.000.000	16	466.970.275	9	174.999.700	2	36.977.000						2	36.977.000	22,22	21,13	18	503.947.275	45,00	40,32	
	1.06.01.209.06	Pemeliharaan Peralatan dan Mesin Lainnya	Jumlah Peralatan dan Mesin Lainnya yang Dipelihara	Unit	899	749.945.000	335	299.612.000	100	99.948.000	26	25.676.000						26	25.676.000	26,00	25,69	361	325.288.000	40,16	43,37	
	1.06.01.209.09	Pemeliharaan/Rehabilitasi Gedung Kantor dan Bangunan Lainnya	Jumlah Gedung Kantor dan Bangunan Lainnya yang Dipelihara/Direhabilitasi	Unit	21	3.497.200.000	9	1.419.208.000	4	650.000.000	1	5.900.000						1	5.900.000	25,00	0,91	10	1.425.108.000	47,62	40,75	
2	1.06.02	PROGRAM PEMBERDAYAAN SOSIAL	Persentase Peningkatan Kapasitas bagi PSKS	%	87,00	5.644.536.500	98,81	1.845.859.410	84,00	1.060.378.000	55,87	166.470.000	-	-	-	-	2,45	58,32	166.470.000	69,43	15,70	58,32	2.012.329.410	67,04	35,65	
	1.06.02.203	Pengembangan Potensi Sumber Kesejahteraan Sosial Daerah Kabupaten/Kota	Cakupan Pengembangan Potensi Sumber Kesejahteraan Sosial Daerah Kabupaten/Kota	%	100	5.644.536.500	99,435	1.845.859.410	100,00	1.060.378.000	66,51	166.470.000	-	-	-	-	66,51	166.470.000	66,51	15,70	66,51	2.012.329.410	66,51	35,65		
	1.06.02.203.01	Peningkatan Kemampuan Potensi Pekerja Sosial Masyarakat Kewenangan Kabupaten/Kota	Jumlah Orang Mendapat Peningkatan Kapasitas Pekerja Sosial Masyarakat Kewenangan Kabupaten/Kota	Orang	1.160	4.086.000.000	463	1.361.973.100	217	781.200.000	216	129.600.000						216	129.600.000	99,54	16,59	679	1.491.573.100	58,53	36,50	
	1.06.02.203.02	Peningkatan Kemampuan Potensi Tenaga Kesejahteraan Sosial Kecamatan Kewenangan Kabupaten/Kota	Jumlah Tenaga Kesejahteraan Sosial Kecamatan Kewenangan Kabupaten/Kota yang Meningkatkan Kapasitasnya Kewenangan Kabupaten/Kota	Orang	125	974.992.000	50	364.850.600	25	194.995.000	25	30.000.000						25	30.000.000	100,00	15,39	75	394.850.600	60,00	40,50	
	1.06.02.203.04	Peningkatan Kemampuan Potensi Sumber Kesejahteraan Sosial Kelembagaan Masyarakat Kewenangan Kabupaten/Kota	Jumlah Lembaga Kesejahteraan Sosial yang Meningkatkan Kapasitasnya Kewenangan Kabupaten/Kota	Lembaga	35	330.944.500	29	119.035.710	-	-	-	-						-	-	#DIV/0!	#DIV/0!	29	119.035.710	82,86	35,97	

No	Kode	Urusan/Bidang Urusan Pemerintahan Daerah dan Program/Kegiatan/Sub Kegiatan	Indikator Kinerja Program (Outcome) / Kegiatan (Output Kegiatan) / Sub Kegiatan (Output Sub Kegiatan)		Target Renstra Perangkat Daerah pada Tahun 2026 (akhir periode RPJMD)		Realisasi Capaian Kinerja RPJMD Perangkat Daerah s.d Renja PD tahun lalu (2023)		Target Kinerja dan Anggaran RKPd tahun berjalan yang dievaluasi (2024)		Realisasi Kinerja pada Triwulan				Realisasi Capaian Kinerja dan Anggaran RKPd yang dievaluasi (2024)		Tingkat Capaian Kinerja dan Realisasi Anggaran RKPd Tahun 2024 (%)		Realisasi Kinerja dan Anggaran RPJMD Perangkat Daerah s/d Tahun 2024		Tingkat Capaian Kinerja dan Realisasi Anggaran RPJMD Perangkat Daerah s/d Tahun 2024 (%)		Keterangan				
					K	Rp	K	Rp	K	Rp	K	Rp	K	Rp	K	Rp	K	Rp	K	Rp	K	Rp		K	Rp		
1	2	3	4		5		6		7		8		9		10		11		12=8+9+10+11		13=12/7*100		14=6+12		15=14/5x100		16
	1.06.02.203.05	Peningkatan Kemampuan Sumber Daya Manusia dan Penguatan Lembaga Konsultasi Kesejahteraan Keluarga (LK3)	Jumlah Sertifikat yang dari Hasil Peningkatan Sumber Daya Manusia dan Lembaga Konsultasi Kesejahteraan Keluarga (LK3) Kabupaten/Kota	Sertifikat	90	252.600.000	-	-	30	84.183.000	-	6.870.000							-	6.870.000	-	8,16	-	6.870.000	-	2,72	
3	1.06.04	PROGRAM REHABILITASI SOSIAL	Persentase PPKS yang ditangani	%	40,00	3.887.361.500	42,31	1.874.884.305	38,00	1.407.306.646	2,71	91.040.800	-	-	-	-	10,13	-	12,84	91.040.800	33,79	6,47	12,84	1.965.925.105	32,11	50,57	
	1.06.04.201	Rehabilitasi Sosial Dasar Penyandang Disabilitas Terlantar, Anak Terlantar, Lanjut Usia Terlantar, serta Gelandangan Pengemis di Luar Panti Sosial	Cakupan Rehabilitasi Sosial Dasar Penyandang Disabilitas Terlantar, Anak Terlantar, Lanjut Usia Terlantar, serta Gelandangan Pengemis di Luar Panti Sosial	%	100	3.071.427.000	100	1.439.121.913	100,00	1.029.739.846	14,29	91.040.800	-	-	-	-	-	-	14,29	91.040.800	14,29	8,84	14,29	1.530.162.713	14,29	49,82	
	1.06.04.201.01	Penyediaan Permakanan	Jumlah Orang yang Mendapatkan Pemenuhan Kebutuhan Permakanan Sesuai dengan Standar Gizi Minimal Kewenangan Kabupaten/Kota	Orang	250	1.824.964.000	100	659.938.650	70	658.192.800	60	91.040.800							60	91.040.800	85,71	13,83	160	750.979.450	64,00	41,15	
	1.06.04.201.02	Penyediaan Sandang	Jumlah Orang yang Menerima Pakaian dan Kelengkapan Lainnya yang Tersedia dalam 1 Tahun Kewenangan Kabupaten/Kota	Orang	750	395.000.000	290	147.333.500	70	167.965.296	-	-							-	-	-	-	290	147.333.500	38,67	37,30	
	1.06.04.201.03	Penyediaan Alat Bantu	Jumlah Orang yang Mendapatkan Alat Bantu dan Alat Bantu Peraga Sesuai kebutuhan Kewenangan Kabupaten/Kota	Orang	50	150.000.000	15	41.000.000	69	53.600.000	-	-							-	-	-	-	15	41.000.000	30,00	27,33	
	1.06.04.201.04	Pemberian Pelayanan Reunifikasi Keluarga	Jumlah Orang yang Mendapatkan Pelayanan Reunifikasi Keluarga Kewenangan Kabupaten/Kota	Orang	15	60.000.000	-	-	5	19.999.000	-	-							-	-	-	-	-	-	-	-	
	1.06.04.201.05	Pemberian Bimbingan Fisik, Mental, Spiritual, dan Sosial	Jumlah Peserta Bimbingan Fisik, Mental, Spiritual dan Sosial Kewenangan Kabupaten/Kota	Orang	175	353.863.000	70	436.449.979	100	89.994.750	-	-							-	-	-	-	70	436.449.979	40,00	123,34	

No	Kode	Urusan/Bidang Urusan Pemerintahan Daerah dan Program/Kegiatan/Sub Kegiatan	Indikator Kinerja Program (Outcome) / Kegiatan (Output Kegiatan) / Sub Kegiatan (Output Sub Kegiatan)		Target Renstra Perangkat Daerah pada Tahun 2026 (akhir periode RPJMD)		Realisasi Capaian Kinerja RPJMD Perangkat Daerah s.d Renja PD tahun lalu (2023)		Target Kinerja dan Anggaran RKPD tahun berjalan yang dievaluasi (2024)		Realisasi Kinerja pada Triwulan								Realisasi Capaian Kinerja dan Anggaran RKPD yang dievaluasi (2024)		Tingkat Capaian Kinerja dan Realisasi Anggaran RKPD Tahun 2024 (%)		Realisasi Kinerja dan Anggaran RPJMD Perangkat Daerah s/d Tahun 2024		Tingkat Capaian Kinerja dan Realisasi Anggaran RPJMD Perangkat Daerah s/d Tahun 2024 (%)		Keterangan			
											I		II		III		IV													
1	2	3	4		5		6		7		8		9		10		11		12=8+9+10+11		13=12/7*100		14=6+12		15=14/5x100		16			
					K	Rp	K	Rp	K	Rp	K	Rp	K	Rp	K	Rp	K	Rp	K	Rp	K	Rp	K	Rp	K	Rp				
	1.06.04.201.09	Pemberian Layanan Data dan Pengaduan	Jumlah Orang yang Mendapatkan Layanan Data dan Pengaduan Kewenangan Kabupaten/Kota	Orang	115	287.600.000	38	154.399.784	25	39.988.000	-	-									-	-	-	-	38	154.399.784	33,04	53,69		
	1.06.04.202	Rehabilitasi Sosial Penyandang Masalah Kesejahteraan Sosial (PMKS) Lainnya Bukan Program HIV/Aids dan Napza di Luar Panti Sosial	Cakupan Rehabilitasi Sosial Penyandang Masalah Kesejahteraan Sosial (PMKS) Lainnya Bukan Program HIV/Aids dan Napza di Luar Panti Sosial	%	100	815.934.500	88,5	435.762.392	100,00	377.566.800	-	-	-	-	-	-	-	-	-	-	-	-	-	-	435.762.392	-	53,41			
	1.06.04.202.07	Pemberian Bimbingan Fisik, Mental, Spiritual, dan Sosial	Jumlah Peserta Bimbingan Fisik, Mental, Spiritual dan Sosial Kewenangan Kabupaten/Kota	Orang	500	134.940.000	177	93.626.800	110	75.996.800	-	-										-	-	-	-	177	93.626.800	35,40	69,38	
	1.06.04.202.14	Kerja sama Antar Lembaga dan Kemitraan dalam Pelaksanaan Rehabilitasi Sosial Kabupaten/Kota	Jumlah Dokumen Hasil Koordinasi dan Kerja Sama antar Lembaga dan Kemitraan dalam Pelaksanaan Rehabilitasi Sosial Kabupaten/Kota	Dokumen	125	680.994.500	57	342.135.592	25	301.570.000	-	-										-	-	-	-	57	342.135.592	45,60	50,24	
4	1.06.05	PROGRAM PERLINDUNGAN DAN JAMINAN SOSIAL	Persentase pelayanan perlindungan dan jaminan sosial	%	12,00	32.630.069.500	11,80	6.376.400.702	12,00	5.564.314.050	10,84	1.264.930.106	-	-	-	-	0,75	-	11,59	1.264.930.106	96,55	22,73	11,59	7.641.330.808	96,55	23,42				
	1.06.05.202	Pengelolaan Daftar Fakir Miskin Cakupan Daerah Kabupaten/Kota	Pengelolaan Daftar Fakir Miskin Cakupan Daerah Kabupaten/Kota	%	100	32.630.069.500	100	6.376.400.702	100,00	5.564.314.050	90,32	1.264.930.106	-	-	-	-	-	90,32	1.264.930.106	90,32	22,73	90,32	7.641.330.808	90,32	23,42					
	1.06.05.202.02	Pengelolaan Data Fakir Miskin Cakupan Daerah Kabupaten/Kota	Jumlah Keluarga yang Mendapatkan Pengentasan Fakir Miskin Kabupaten/Kota	Keluarga	597.995	624.995.500	248,310	321.716.500	124.155	124.998.300	109,502	5.492.000						#### ###	5.492.000	88,20	4,39	357.812	327.208.500	59,84	52,35					
	1.06.05.202.03	Fasilitasi Bantuan Sosial Kesejahteraan Keluarga	Jumlah Keluarga Penerima Manfaat (KPM) yang Mendapatkan Bantuan Sosial Kesejahteraan Keluarga Kewenangan Kabupaten/Kota	Keluarga	328.530	31.895.714.000	59,525	6.033.159.002	59,263	5.417.444.300	56,041	1.258.438.106						56,041	1.258.438.106	94,56	23,23	115.566	7.291.597.108	35,18	22,86					
	1.06.05.202.04	Fasilitasi Bantuan Pengembangan Ekonomi Masyarakat	Jumlah Orang Mendapatkan Bantuan Pengembangan Ekonomi Masyarakat Kewenangan Kabupaten/Kota	Orang	597.995	109.360.000	115,71	21.525.200	124.155	21.871.450	109,502	1.000.000						#### ###	1.000.000	88,20	4,57	225.273	22.525.200	37,67	20,60					

No	Kode	Urusan/Bidang Urusan Pemerintahan Daerah dan Program/Kegiatan/Sub Kegiatan	Indikator Kinerja Program (Outcome) / Kegiatan (Output Kegiatan) / Sub Kegiatan (Output Sub Kegiatan)	Target Renstra Perangkat Daerah pada Tahun 2026 (akhir periode RPJMD)		Realisasi Capaian Kinerja RPJMD Perangkat Daerah s.d Renja PD tahun lalu (2023)		Target Kinerja dan Anggaran RKPd tahun berjalan yang dievaluasi (2024)		Realisasi Kinerja pada Triwulan								Realisasi Capaian Kinerja dan Anggaran RKPd yang dievaluasi (2024)		Tingkat Capaian Kinerja dan Realisasi Anggaran RKPd Tahun 2024 (%)		Realisasi Kinerja dan Anggaran RPJMD Perangkat Daerah s/d Tahun 2024		Tingkat Capaian Kinerja dan Realisasi Anggaran RPJMD Perangkat Daerah s/d Tahun 2024 (%)		Keterangan
				K	Rp	K	Rp	K	Rp	I		II		III		IV		12=8+9+10+11		13=12/7*100		14=6+12		15=14/5x100		
1	2	3	4	5	6	7	8	9	10	11	12	13	14	15	16	17	18	19	20	21	22	23	24	25	26	
5	1.06.06	PROGRAM PENANGANAN BENCANA	Persentase korban bencana alam dan sosial yang terpenuhi kebutuhan dasarnya pada saat dan setelah tanggap darurat bencana daerah kab/kota	%	96,00	3.425.954.500	90,00	1.084.710.345	93,00	716.396.550	47,93	132.629.050	-	-	-	-	52,07	100,00	132.629.050	107,53	18,51	100,00	1.217.339.395	104,17	35,53	
	1.06.06.201	Perlindungan Sosial Korban Bencana Alam dan Sosial Kabupaten/Kota	Perlindungan Sosial Korban Bencana Alam dan Sosial Kabupaten/Kota	%	100	491.409.000	77,56	127.782.000	100,00	102.489.150	3,08	4.764.900	-	-	-	-	-	3,08	4.764.900	3,08	4,65	3,08	132.546.900	3,08	26,97	
	1.06.06.201.01	Penyediaan Makanan	Jumlah Orang yang Mendapatkan Permakanan 3x1 Hari Dalam Masa Tanggap Darurat (Pengungsian) Kewenangan Kabupaten/Kota	Orang	590	128.929.500	185	52.498.300	178	25.785.250	-	-						-	-	-	-	185	52.498.300	31,36	40,72	
	1.06.06.201.02	Penyediaan Sandang	Jumlah Orang yang Mendapatkan Pakaian dan Kelengkapan Lainnya yang Tersedia pada Masa Tanggap Darurat (Pengungsian) dan Pasca Bencana Kewenangan Kabupaten/Kota	Orang	795	224.992.500	185	54.368.000	100	49.207.550	-	2.964.900						-	2.964.900	-	6,03	185	57.332.900	23,27	25,48	
	1.06.06.201.04	Penanganan Khusus Bagi Kelompok Rentan	Jumlah Orang yang Mendapatkan Penanganan Khusus bagi Kelompok Rentan Kewenangan Kabupaten/Kota	Orang	465	137.487.000	118	20.915.700	173	27.496.350	16	1.800.000						16	1.800.000	9,25	6,55	134	22.715.700	28,82	16,52	
	1.06.06.202	Penyelenggaraan Pemberdayaan Masyarakat Terhadap Kesiapsiagaan Bencana Kabupaten/Kota	Cakupan Penyelenggaraan Pemberdayaan Masyarakat Terhadap Kesiapsiagaan Bencana Kabupaten/Kota	%	100	2.934.545.500	100	956.928.345	100,00	613.907.400	10,00	127.864.150	-	-	-	-	-	100,00	127.864.150	100,00	20,83	100,00	1.084.792.495	100,00	36,97	
	1.06.06.202.02	Koordinasi, Sosialisasi dan Pelaksanaan Taruna Siaga Bencana	Jumlah Orang yang Melaksanakan Koordinasi, Sosialisasi, dan Pelaksanaan Taruna Siaga Bencana Kewenangan Kabupaten/Kota	Orang	300	2.934.545.500	115	956.928.345	60	613.907.400	60	127.864.150						60	127.864.150	100,00	20,83	175	1.084.792.495	58,33	36,97	
6	1.06.07	PROGRAM PENGELOLAAN TAMAN MAKAM PAHLAWAN	Persentase Pengelolaan Taman Makam Pahlawan	%	100,00	999.200.000	100,00	399.035.000	100,00	77.000.000	-	-	-	-	-	-	-	-	-	-	-	-	399.035.000	-	39,94	
	1.06.07.201	Pemeliharaan Taman Makam Pahlawan Nasional Kabupaten/Kota	Cakupan Pemeliharaan Taman Makam Pahlawan Nasional Kabupaten/Kota	%	100	999.200.000	100	399.035.000	100,00	77.000.000	-	-	-	-	-	-	-	-	-	-	-	-	399.035.000	-	39,94	

No	Kode	Urusan/Bidang Urusan Pemerintahan Daerah dan Program/Kegiatan/Sub Kegiatan	Indikator Kinerja Program (Outcome) / Kegiatan (Output Kegiatan) / Sub Kegiatan (Output Sub Kegiatan)		Target Renstra Perangkat Daerah pada Tahun 2026 (akhir periode RPJMD)		Realisasi Capaian Kinerja RPJMD Perangkat Daerah s.d Renja PD tahun lalu (2023)		Target Kinerja dan Anggaran RKPD tahun berjalan yang dievaluasi (2024)		Realisasi Kinerja pada Triwulan				Realisasi Capaian Kinerja dan Anggaran RKPD yang dievaluasi (2024)		Tingkat Capaian Kinerja dan Realisasi Anggaran RKPD Tahun 2024 (%)		Realisasi Kinerja dan Anggaran RPJMD Perangkat Daerah s/d Tahun 2024		Tingkat Capaian Kinerja dan Realisasi Anggaran RPJMD Perangkat Daerah s/d Tahun 2024 (%)		Keterangan				
					K	Rp	K	Rp	K	Rp	K	Rp	K	Rp	K	Rp	K	Rp	K	Rp	K	Rp		K	Rp		
1	2	3	4		5		6		7		8		9		10		11		12=8+9+10+11		13=12/7*100		14=6+12		15=14/5x100		16
	2.08.02.203.03	Pengembangan Komunikasi, Informasi dan Edukasi (KIE) Pemberdayaan Perempuan Kewenangan Kabupaten/Kota	Jumlah Dokumen Komunikasi Informasi dan Edukasi (KIE) Pemberdayaan Perempuan Kewenangan Kabupaten/Kota yang Tersedia	Dokumen	12	1.500.000.000	3	293.666.840	3	150.000.000	-	-							-	-	-	-	3	293.666.840	25,00	19,58	
2	2.08.03	PROGRAM PERLINDUNGAN PEREMPUAN	Presentase penyelesaian kasus kekerasan terhadap perempuan	%	87,00	2.222.499.000	100,00	418.534.839	83,00	681.525.450	41,50	76.662.447	-	-	-	-	2000	-	61,50	76.662.447	74,10	11,25	61,50	495.197.286	70,69	22,28	
	2.08.03.201	Pencegahan Kekerasan terhadap Perempuan Lingkup Daerah Kabupaten/Kota	Cakupan Pencegahan Kekerasan terhadap Perempuan Lingkup Daerah Kabupaten/Kota	%	100,00	500.000.000	100,00	92.862.200	100,00	236.886.750	-	13.700.000	-	-	-	-	-	-	-	13.700.000	-	5,78	-	106.562.200	-	21,31	
	2.08.03.201.02	Advokasi Kebijakan dan Pendampingan Layanan Perlindungan Perempuan Kewenangan Kabupaten/Kota	Jumlah Perangkat Daerah yang Mendapat Advokasi dan Pendampingan Layanan Perlindungan Perempuan Kewenangan Kabupaten/Kota	Perangkat Daerah	100	500.000.000	25	92.862.200	25	236.886.750		13.700.000							-	13.700.000	-	5,78	25	106.562.200	25,00	21,31	
	2.08.03.203	Penguatan dan Pengembangan Lembaga Penyedia Layanan Pemberdayaan Perempuan Kewenangan Kabupaten/Kota	Cakupan Penguatan dan Pengembangan Lembaga Penyedia Layanan Pemberdayaan Perempuan Kewenangan Kabupaten/Kota	%	100,00	1.722.499.000	100,00	325.672.639	100,00	444.638.700	100,00	62.962.447	-	-	-	-	-	-	100,00	62.962.447	100,00	14,16	100,00	388.635.086	100,00	22,56	
	2.08.03.203.02	Peningkatan Kapasitas Sumber Daya Lembaga Penyedia Layanan Penanganan bagi Perempuan Korban Kekerasan Kewenangan Kabupaten/Kota	Jumlah Sumber Daya Manusia Lembaga Penyedia Layanan Penanganan bagi Perempuan Korban Kekerasan Kewenangan Kabupaten/Kota yang Mendapat Peningkatan Kapasitas	Orang	52	1.722.499.000	13	325.672.639	13	444.638.700	13	62.962.447							13	62.962.447	100,00	14,16	26	388.635.086	50,00	22,56	
3	2.08.04	PROGRAM PENINGKATAN KUALITAS KELUARGA	Persentase kelompok perempuan berdaya	%	40,00	2.278.675.000	21	455.097.850	30,00	25.000.000	30,00	9.250.000	-	-	-	-	7,4	-	37,74	9.250.000	125,79	37,00	37,74	464.347.850	94,34	20,38	

No	Kode	Urusan/Bidang Urusan Pemerintahan Daerah dan Program/Kegiatan/Sub Kegiatan	Indikator Kinerja Program (Outcome) / Kegiatan (Output Kegiatan) / Sub Kegiatan (Output Sub Kegiatan)	Target Renstra Perangkat Daerah pada Tahun 2026 (akhir periode RPJMD)		Realisasi Capaian Kinerja RPJMD Perangkat Daerah s.d Renja PD tahun lalu (2023)		Target Kinerja dan Anggaran RKPd tahun berjalan yang dievaluasi (2024)		Realisasi Kinerja pada Triwulan								Realisasi Capaian Kinerja dan Anggaran RKPd yang dievaluasi (2024)		Tingkat Capaian Kinerja dan Realisasi Anggaran RKPd Tahun 2024 (%)		Realisasi Kinerja dan Anggaran RPJMD Perangkat Daerah s/d Tahun 2024		Tingkat Capaian Kinerja dan Realisasi Anggaran RPJMD Perangkat Daerah s/d Tahun 2024 (%)		Keterangan	
				K	Rp	K	Rp	K	Rp	I		II		III		IV		12=8+9+10+11		13=12/7*100		14=6+12		15=14/5x100			
1	2	3	4	K	Rp	K	Rp	K	Rp	K	Rp	K	Rp	K	Rp	K	Rp	K	Rp	K	Rp	K	Rp	16			
	2.08.04.201	Peningkatan Kualitas Keluarga dalam Mewujudkan Kesetaraan Gender (KG) dan Hak Anak tingkat Daerah Kabupaten/Kota	Cakupan Peningkatan Kualitas Keluarga dalam Mewujudkan Kesetaraan Gender (KG) dan Hak Anak tingkat Daerah Kabupaten/Kota	%	100,00	2.278.675.000	100	455.097.850	100,00	25.000.000	100,00	9.250.000	-	-	-	-	-	100,00	9.250.000	100,00	37,00	100,00	464.347.850	100,00	20,38		
	2.08.04.201.02	Pelaksanaan Komunikasi, Informasi dan Edukasi KG dan Perlindungan Anak bagi Keluarga Kewenangan Kabupaten/Kota	Jumlah Komunikasi, Informasi, Edukasi (KIE) Kesetaraan Gender (KG) dan Perlindungan Anak bagi Keluarga Kewenangan Kabupaten/Kota yang Tersedia	Dokumen	24	2.278.675.000	6	455.097.850	1	25.000.000	1	9.250.000						1	9.250.000	100,00	37,00	7	464.347.850	29,17	20,38		
4	2.08.06	PROGRAM PEMENUHAN HAK ANAK (PHA)	Persentase jumlah forum anak yang telah terbentuk	%	100,00	942.728.000	29	187.017.679	60,00	150.000.000	30,00	10.200.000	-	-	-	-	-	30,00	10.200.000	50,00	6,80	30,00	197.217.679	30,00	20,92		
	2.08.06.201	Pelebagaan PHA pada Lembaga Pemerintah, Nonpemerintah, dan Dunia Usaha Kewenangan Kabupaten/Kota	Cakupan Pelebagaan PHA pada Lembaga Pemerintah, Nonpemerintah, dan Dunia Usaha Kewenangan Kabupaten/Kota	%	100,00	250.000.000	100	49.283.400	-	-	#DIV/0!	-	#DIV/0!	-	#DIV/0!	-	#DIV/0!	-	#DIV/0!	-	#DIV/0!	#DIV/0!	#DIV/0!	49.283.400	#DIV/0!	19,71	
	2.08.06.201.01	Advokasi Kebijakan dan Pendampingan Pemenuhan Hak Anak pada Lembaga Pemerintah, Non Pemerintah, Media dan Dunia Usaha Kewenangan Kabupaten/Kota	Jumlah Organisasi Pemerintah, Non Pemerintah, Media dan Dunia Usaha yang mendapat Advokasi Kebijakan dan Pendampingan Pemenuhan Hak Anak pada Organisasi Pemerintah, Non Pemerintah, Media dan Dunia Usaha	Organisasi	600	250.000.000	150	49.283.400	-	-	-	-	-	-	-	-	-	-	-	#DIV/0!	#DIV/0!	150	49.283.400	25,00	19,71		
	2.08.06.202	Penguatan dan Pengembangan Lembaga Penyedia Layanan Peningkatan Kualitas Hidup Anak Kewenangan Kabupaten/Kota	Cakupan Penguatan dan Pengembangan Lembaga Penyedia Layanan Peningkatan Kualitas Hidup Anak Kewenangan Kabupaten/Kota	%	100,00	692.728.000	100	137.734.279	100,00	150.000.000	50,00	10.200.000	-	-	-	-	-	50,00	10.200.000	50,00	6,80	50,00	147.934.279	50,00	21,36		

No	Kode	Urusan/Bidang Urusan Pemerintahan Daerah dan Program/Kegiatan/Sub Kegiatan	Indikator Kinerja Program (Outcome) / Kegiatan (Output Kegiatan) / Sub Kegiatan (Output Sub Kegiatan)		Target Renstra Perangkat Daerah pada Tahun 2026 (akhir periode RPJMD)		Realisasi Capaian Kinerja RPJMD Perangkat Daerah s.d Renja PD tahun lalu (2023)		Target Kinerja dan Anggaran RKPD tahun berjalan yang dievaluasi (2024)		Realisasi Kinerja pada Triwulan								Realisasi Capaian Kinerja dan Anggaran RKPD yang dievaluasi (2024)		Tingkat Capaian Kinerja dan Realisasi Anggaran RKPD Tahun 2024 (%)		Realisasi Kinerja dan Anggaran RPJMD Perangkat Daerah s/d Tahun 2024		Tingkat Capaian Kinerja dan Realisasi Anggaran RPJMD Perangkat Daerah s/d Tahun 2024 (%)		Keterangan
					K	Rp	K	Rp	K	Rp	I		II		III		IV		12=8+9+10+11		13=12/7*100		14=6+12		15=14/5x100		
1	2	3	4		K	Rp	K	Rp	K	Rp	K	Rp	K	Rp	K	Rp	K	Rp	K	Rp	K	Rp	K	Rp	16		
	2.08.06.202.03	Pengembangan Komunikasi, Informasi dan Edukasi Pemenuhan Hak Anak bagi Lembaga Penyedia Layanan Peningkatan Kualitas Hidup Anak Tingkat Daerah Kabupaten/Kota	Jumlah Dokumen Komunikasi Informasi dan Edukasi (KIE) Pemenuhan Hak Anak bagi Lembaga Penyedia Layanan Peningkatan Kualitas Hidup Anak Kabupaten/Kota	Dokumen	4	692.728.000	1	137.734.279	2	150.000.000	1	10.200.000							1	10.200.000	50,00	6,80	2	147.934.279	50,00	21,36	
	2	URUSAN PEMERINTAHAN WAJIB YANG TIDAK BERKAITAN DENGAN PELAYANAN DASAR																									
	2.14	BIDANG PENGENDALIAN PENDUDUK DAN KELUARGA BERENCANA																							DINAS SOSIAL, PEMBERDAYAAN PEREMPUAN DAN KELUARGA BERENCANA		
1	2.14.02	PROGRAM PENGENDALIAN PENDUDUK	Angka Laju Pertumbuhan Penduduk	Angka	0,77	1.782.000.000	0,94	367.141.458	0,83	354.120.000	-	-	-	-	-	-	-	-	0,04	-	195,73	-	0,04	367.141.458	4,60	20,60	
	2.14.02.202	Pemetaan Perkiraan Pengendalian Penduduk Cakupan Daerah Kabupaten /Kota	Cakupan Pemetaan Perkiraan Pengendalian Penduduk Cakupan Daerah Kabupaten /Kota	%	100,00	1.782.000.000	100	367.141.458	100,00	354.120.000	-	-	-	-	-	-	-	-	-	-	-	-	-	367.141.458	-	20,60	
	2.14.02.202.02	Penyediaan dan Pengolahan Data Kependudukan	Jumlah Dokumen Penyediaan dan Pengolahan Data Kependudukan	Dokumen	12	120.000.000	3	29.383.600	-	-									-	-	#DIV/0!	#DIV/0!	3	29.383.600	25,00	24,49	
	2.14.02.202.09	Pembinaan dan Pengawasan Penyelenggaraan Sistem Informasi Keluarga	Jumlah Laporan Pembinaan dan Pengawasan Penyelenggaraan Sistem Informasi Keluarga	Laporan	24	210.000.000	6	52.475.000	-	-									-	-	#DIV/0!	#DIV/0!	6	52.475.000	25,00	24,98	
	2.14.02.202.12	Pencatatan dan Pengumpulan Data Keluarga	Jumlah Laporan Pencatatan dan Pengumpulan Data Keluarga	Laporan	279	852.000.000	69	206.320.000	70	214.200.000	-	-							-	-			69	206.320.000	24,73	24,22	

No	Kode	Urusan/Bidang Urusan Pemerintahan Daerah dan Program/Kegiatan/Sub Kegiatan	Indikator Kinerja Program (Outcome) / Kegiatan (Output Kegiatan) / Sub Kegiatan (Output Sub Kegiatan)		Target Renstra Perangkat Daerah pada Tahun 2026 (akhir periode RPJMD)		Realisasi Capaian Kinerja RPJMD Perangkat Daerah s.d Renja PD tahun lalu (2023)		Target Kinerja dan Anggaran RKPd tahun berjalan yang dievaluasi (2024)		Realisasi Kinerja pada Triwulan								Realisasi Capaian Kinerja dan Anggaran RKPd yang dievaluasi (2024)		Tingkat Capaian Kinerja dan Realisasi Anggaran RKPd Tahun 2024 (%)		Realisasi Kinerja dan Anggaran RPJMD Perangkat Daerah s/d Tahun 2024		Tingkat Capaian Kinerja dan Realisasi Anggaran RPJMD Perangkat Daerah s/d Tahun 2024 (%)		Keterangan
					K	Rp	K	Rp	K	Rp	I		II		III		IV		12=8+9+10+11		13=12/7*100		14=6+12		15=14/5x100		
1	2	3	4		K	Rp	K	Rp	K	Rp	K	Rp	K	Rp	K	Rp	K	Rp	K	Rp	K	Rp	K	Rp	16		
	2.14.02.202.13	Pengolahan dan Pelaporan Data Pengendalian Lapangan dan Pelayanan KB	Jumlah Dokumen Pelaporan Data Pengendalian Lapangan dan Pelayanan KB	Dokumen	1.200	600.000.000	300	78.990.358	288	139.920.000	-	-															
2	2.14.03	PROGRAM PEMBINAAN KELUARGA BERENCANA	Persentase kebutuhan ber-KB yang tidak terpenuhi (Unmeet Need)	%	11,45	30.772.683.000	19,34	5.184.981.514	11,86	4.731.300.000	2,22	53.149.800	-	-	-	-	9,17	53.149.800	122,64	1,12	9,17	5.238.131.314	80,13	17,02			
	2.14.03.201	Pelaksanaan Advokasi, Komunikasi, Informasi dan Edukasi (KIE) Pengendalian Penduduk dan KB sesuai Kearifan Budaya Lokal	Cakupan Pelaksanaan Advokasi, Komunikasi, Informasi dan Edukasi (KIE) Pengendalian Penduduk dan KB sesuai Kearifan Budaya Lokal	%	100,00	10.078.750.000	100	1.270.703.1496	100,00	1.238.450.000	5,00	1.400.000	-	-	-	-	5,00	1.400.000	5,00	0,11	5,00	1.278.431.496	5,00	12,68			
	2.14.03.201.01	Advokasi Program KKBPk kepada Stakeholders dan Mitra Kerja	Jumlah Organisasi yang Mendapatkan Advokasi Program Bangsa Kencana (Pembangunan Keluarga, Kependudukan, dan Keluarga Berencana) kepada Stakeholders dan Mitra Kerja	Organisasi	10	600.000.000	2	119.825.000	-	-							-	-	#DIV/0!	#DIV/0!	2	119.825.000	20,00	19,97			
	2.14.03.201.04	Promosi dan KIE Program KKBPk Melalui Media Massa Cetak dan Elektronik serta Media Luar Ruang	Jumlah Dokumen Promosi dan KIE Program Bangsa Kencana (Pembangunan Keluarga, Kependudukan, dan Keluarga Berencana) Melalui Media Massa Cetak dan Elektronik serta Media Luar Ruang	Dokumen	15	750.000.000	3	149.836.400	-	-							-	-	#DIV/0!	#DIV/0!	3	149.836.400	20,00	19,98			
	2.14.03.201.06	Pelaksanaan Mekanisme Operasional Program KKBPk melalui Rapat Koordinasi Kecamatan (Rakorcam), Rapat Koordinasi Desa (Rakordes), dan Mini Lokakarya (Minilok)	Jumlah Laporan Mekanisme Operasional Program Bangsa Kencana (Pembangunan Keluarga, Kependudukan, dan Keluarga Berencana) Melalui Rapat Koordinasi Kecamatan (Rakorcam), Rapat Koordinasi Desa (Rakordes), dan Mini Lokakarya (Minilok)	Laporan	1.250	1.625.000.000	250	324.500.000	-	-							-	-	#DIV/0!	#DIV/0!	250	324.500.000	20,00	19,97			

No	Kode	Urusan/Bidang Urusan Pemerintahan Daerah dan Program/Kegiatan/Sub Kegiatan	Indikator Kinerja Program (Outcome) / Kegiatan (Output Kegiatan) / Sub Kegiatan (Output Sub Kegiatan)		Target Renstra Perangkat Daerah pada Tahun 2026 (akhir periode RPJMD)		Realisasi Capaian Kinerja RPJMD Perangkat Daerah s.d Renja PD tahun lalu (2023)		Target Kinerja dan Anggaran RKPd tahun berjalan yang dievaluasi (2024)		Realisasi Kinerja pada Triwulan				Realisasi Capaian Kinerja dan Anggaran RKPd yang dievaluasi (2024)		Tingkat Capaian Kinerja dan Realisasi Anggaran RKPd Tahun 2024 (%)		Realisasi Kinerja dan Anggaran RPJMD Perangkat Daerah s/d Tahun 2024		Tingkat Capaian Kinerja dan Realisasi Anggaran RPJMD Perangkat Daerah s/d Tahun 2024 (%)		Keterangan				
					K	Rp	K	Rp	K	Rp	I		II		III		IV		12=8+9+10+11		13=12/7*100			14=6+12		15=14/5x100	
1	2	3	4		K	Rp	K	Rp	K	Rp	K	Rp	K	Rp	K	Rp	K	Rp	K	Rp	K	Rp	K	Rp	16		
	2.14.03.201.07	Pengelolaan Operasional dan Sarana di Balai Penyuluhan KKBPk	Jumlah Laporan Hasil Pengelolaan Operasional dan Sarana di Balai Penyuluhan Bangsa Kencana (Pembangunan Keluarga, Kependudukan, dan Keluarga Berencana)	Laporan	1.125	3.318.750.000	225	602.920.096	-	-									-	-	#DIV/0!	#DIV/0!	225	602.920.096	20,00	18,17	
	2.14.03.201.08	Pengendalian Program KKBPk	Jumlah Laporan Hasil Pengendalian Program KKBPk	Laporan	16	500.000.000	4	79.950.000	4	140.000.000	1	1.400.000							1	1.400.000	25,00	1,00	5	81.350.000	31,25	16,27	
	2.14.03.201.10	Pengelolaan Operasional dan Sarana di Balai Penyuluhan Bangsa Kencana	Jumlah Laporan Hasil Pengelolaan Operasional dan Sarana di Balai Penyuluhan Bangsa Kencana (Pembangunan Keluarga, Kependudukan, dan Keluarga Berencana)	Laporan	72	1.260.000.000	-	-	24	423.450.000	-	-							-	-	-	-	-	-	-	-	
	2.14.03.201.11	Pelaksanaan Mekanisme Operasional Program Bangsa Kencana melalui Rapat Koordinasi Kecamatan (Rakorcam), Rapat Koordinasi Desa (Rakordes), dan Mini Lokakarya (Minilok)	Jumlah Laporan Mekanisme Operasional Program Bangsa Kencana (Pembangunan Keluarga, Kependudukan, dan Keluarga Berencana) Melalui Rapat Koordinasi Kecamatan (Rakorcam), Rapat Koordinasi Desa (Rakordes), dan Mini Lokakarya (Minilok)	Laporan	750	1.125.000.000	-	-	250	375.000.000	-	-							-	-	-	-	-	-	-	-	
	2.14.03.201.12	Promosi dan KIE Program Bangsa Kencana Melalui Media Massa Cetak dan Elektronik serta Media Luar Ruang	Jumlah Dokumen Promosi dan KIE Program Bangsa Kencana (Pembangunan Keluarga, Kependudukan, dan Keluarga Berencana) Melalui Media Massa Cetak dan Elektronik serta Media Luar Ruang	Dokumen	9	300.000.000	-	-	3	100.000.000	-	-							-	-	-	-	-	-	-	-	
	2.14.03.201.14	Advokasi Program Bangsa Kencana oleh pokja advokasi kepada Stakeholders dan Mitra Kerja	Jumlah Organisasi yang Mendapatkan Advokasi Program Bangsa Kencana (Pembangunan Keluarga, Kependudukan, dan Keluarga Berencana) kepada Stakeholders dan Mitra Kerja	Organisasi	6	600.000.000	-	-	2	200.000.000	-	-							-	-	-	-	-	-	-	-	

No	Kode	Urusan/Bidang Urusan Pemerintahan Daerah dan Program/Kegiatan/Sub Kegiatan	Indikator Kinerja Program (Outcome) / Kegiatan (Output Kegiatan) / Sub Kegiatan (Output Sub Kegiatan)	Target Renstra Perangkat Daerah pada Tahun 2026 (akhir periode RPJMD)		Realisasi Capaian Kinerja RPJMD Perangkat Daerah s.d Renja PD tahun lalu (2023)		Target Kinerja dan Anggaran RKPd tahun berjalan yang dievaluasi (2024)		Realisasi Kinerja pada Triwulan								Realisasi Capaian Kinerja dan Anggaran RKPd yang dievaluasi (2024)		Tingkat Capaian Kinerja dan Realisasi Anggaran RKPd Tahun 2024 (%)		Realisasi Kinerja dan Anggaran RPJMD Perangkat Daerah s/d Tahun 2024		Tingkat Capaian Kinerja dan Realisasi Anggaran RPJMD Perangkat Daerah s/d Tahun 2024 (%)		Keterangan	
				K	Rp	K	Rp	K	Rp	I		II		III		IV		12=8+9+10+11		13=12/7*100		14=6+12		15=14/5x100			
1	2	3	4	5	6	7	8	9	10	11	12	13	14	15	16	17	18	19	20	21	22	23	24	25	26		
	2.14.03.202	Pendayagunaan Tenaga Penyuluh KB/Petugas Lapangan KB (PKB/PLKB)	Cakupan Pendayagunaan Tenaga Penyuluh KB/Petugas Lapangan KB (PKB/PLKB)	%	100,00	2.668.000.000	100	512.000.000	100,00	904.545.000	-	-	-	-	-	-	-	-	-	-	-	-	-	512.000.000	-	19,19	
	2.14.03.202.01	Pembinaan IMP dan Program KKBPk di Lini Lapangan oleh PKB/PLKB	Jumlah Organisasi yang Mengikuti Pembinaan IMP dan Program Bangsa Kencana (Pembangunan Keluarga, Kependudukan, dan Keluarga Berencana) di Lini Lapangan oleh PKB/PLKB	Org anis asi	195	390.000.000	39	78.000.000												#DI V/0!	#DIV/0!		39	78.000.000	20,00	20,00	
	2.14.03.202.02	Penyediaan Sarana Pendukung Operasional PKB/PLKB	Jumlah Sarana Pendukung Operasional PKB/PLKB yang Tersedia	Unit	75	108.000.000	-	-	25	36.000.000	-	-															
	2.14.03.202.04	Penggerakan Kader Institusi Masyarakat Pedesaan (IMP)	Jumlah Kader yang mengikuti Penggerakan Kader Institusi Masyarakat Pedesaan (IMP)	Ora ng	868	2.170.000.000	217	434.000.000	217	651.000.000	-	-											217	434.000.000	25,00	20,00	
	2.14.03.202.06	Fasilitasi Pelaksanaan Penyuluhan, Penggerakan, Pelayanan dan Pengembangan Program Bangsa Kencana untuk Petugas Keluarga Berencana/Penyuluh Lapangan Keluarga Berencana (PKB/PLKB)	Jumlah Laporan Hasil Penguatan Pelaksanaan Penyuluhan, Penggerakan, Pelayanan dan Pengembangan Program Bangsa Kencana (Pembangunan Keluarga, Kependudukan, dan Keluarga Berencana) untuk Petugas Keluarga Berencana/Penyuluh Lapangan Keluarga Berencana (PKB/PLKB)	Lap oran	18	645.000.000	-	-	6	217.545.000	-	-															
	2.14.03.203	Pengendalian dan Pendistribusian Kebutuhan Alat dan Obat Kontrasepsi Serta Pelaksanaan Pelayanan KB Di Daerah Kabupaten/Kota	Cakupan Pengendalian dan Pendistribusian Kebutuhan Alat dan Obat Kontrasepsi Serta Pelaksanaan Pelayanan KB Di Daerah Kabupaten/Kota	%	100,00	14.223.433.000	85	2.880.186.218	100,00	2.192.155.000	20,00	22.999.800	-	-	-	-	-	-	-	20,00	22.999.800	20,00	1,05	20,00	2.903.186.018	20,00	20,41

No	Kode	Urusan/Bidang Urusan Pemerintahan Daerah dan Program/Kegiatan/Sub Kegiatan	Indikator Kinerja Program (Outcome) / Kegiatan (Output Kegiatan) / Sub Kegiatan (Output Sub Kegiatan)		Target Renstra Perangkat Daerah pada Tahun 2026 (akhir periode RPJMD)		Realisasi Capaian Kinerja RPJMD Perangkat Daerah s.d Renja PD tahun lalu (2023)		Target Kinerja dan Anggaran RKPd tahun berjalan yang dievaluasi (2024)		Realisasi Kinerja pada Triwulan				Realisasi Capaian Kinerja dan Anggaran RKPd yang dievaluasi (2024)		Tingkat Capaian Kinerja dan Realisasi Anggaran RKPd Tahun 2024 (%)		Realisasi Kinerja dan Anggaran RPJMD Perangkat Daerah s/d Tahun 2024		Tingkat Capaian Kinerja dan Realisasi Anggaran RPJMD Perangkat Daerah s/d Tahun 2024 (%)		Keterangan		
					K	Rp	K	Rp	K	Rp	I	II	III	IV	12=8+9+10+11		13=12/7*100		14=6+12		15=14/5x100				
1	2	3	4		K	Rp	K	Rp	K	Rp	K	Rp	K	Rp	K	Rp	K	Rp	K	Rp	K	Rp	K	Rp	16
2.14.03.203.01		Pengendalian Pendistribusian Alat dan Obat Kontrasepsi dan Sarana Penunjang Pelayanan KB ke Fasilitas Kesehatan Termasuk Jaringan dan Jejaringnya	Jumlah Laporan Pengendalian Pendistribusian Alat dan Obat Kontrasepsi dan Sarana Penunjang Pelayanan KB ke Fasilitas Kesehatan Termasuk Jaringan dan Jejaringnya	Laporan	79	245.000.000	70	61.077.500	3	35.000.000	1	10.499.800					1	10.499.800	33,33	30,00	71	71,577,300	89,87	29,22	
2.14.03.203.03		Peningkatan Kesertaan Penggunaan Metode Kontrasepsi Jangka Panjang (MKJP)	Jumlah orang yang mengikuti Kesertaan Penggunaan Metode Kontrasepsi Jangka Panjang (MKJP)	Orang	20.000	8.169.768.000	4.694	1.640,351.118	5.005	2.049.855.000	-	-					-	-	-	-	4,694	1,640,351,118	23,47	20,08	
2.14.03.203.04		Penyediaan Dukungan Ayoman Komplikasi Berat dan Kegagalan Penggunaan MKJP	Jumlah Laporan Dukungan Ayoman Komplikasi Berat dan Kegagalan Penggunaan MKJP	Laporan	16	40.000.000	-	-	4	10.000.000							-	-	-	-	-	-	-	-	
2.14.03.203.06		Penyediaan Sarana Penunjang Pelayanan KB	Jumlah Unit Sarana Penunjang Pelayanan KB	Unit	120	4.999.165.000	24	995.848.000	-	-	-	-					-	-	-	-	24	995.848.000	20,00	19,92	
2.14.03.203.08		Pembinaan Pelayanan Keluarga Berencana dan Kesehatan Reproduksi di Fasilitas Kesehatan Termasuk Jaringan dan Jejaringnya	Jumlah Laporan Hasil Pembinaan Pelayanan Keluarga Berencana dan Kesehatan Reproduksi di Fasilitas Kesehatan Termasuk Jaringan dan Jejaringnya	Laporan	15	169.500.000	3	33,208,000	3	22.300.000	2	10.000.000					2	10.000.000	66,67	44,84	5	43,208,000	33,33	25,49	
2.14.03.203.13		Peningkatan Kesertaan KB Pria	Jumlah Akseptor yang Mendapat Peningkatan Kesetaraan KB Pria	Orang	60	600.000.000	15	149.701.600	15	75.000.000	-	2.500.000					-	2.500.000	-	3,33	15	152.201.600	25,00	25,37	
2.14.03.204		Pemberdayaan dan Peningkatan Peran serta Organisasi Kemasyarakatan Tingkat Daerah Kabupaten/Kota dalam Pelaksanaan Pelayanan dan Pembinaan Kesertaan Ber-KB	Cakupan Pemberdayaan dan Peningkatan Peran serta Organisasi Kemasyarakatan Tingkat Daerah Kabupaten/Kota dalam Pelaksanaan Pelayanan dan Pembinaan Kesertaan Ber-KB	%	100,00	3.802.500.000	100	515.763.800	100,00	396.150.000	50,00	28.750.000	-	-	-	-	50,00	28.750.000	50,00	7,26	50,00	544.513.800	50,00	14,32	
2.14.03.204.02		Integrasi Pembangunan Lintas Sektor di Kampung KB	Jumlah Dokumen Hasil Integrasi Pembangunan Lintas Sektor di Kampung KB	Dokumen	5	45.000.000	2	8,388,800	1	3.750.000	-	-					-	-	-	-	2	8,388,800	40,00	18,64	

No	Kode	Urusan/Bidang Urusan Pemerintahan Daerah dan Program/Kegiatan/Sub Kegiatan	Indikator Kinerja Program (Outcome) / Kegiatan (Output Kegiatan) / Sub Kegiatan (Output Sub Kegiatan)		Target Renstra Perangkat Daerah pada Tahun 2026 (akhir periode RPJMD)		Realisasi Capaian Kinerja RPJMD Perangkat Daerah s.d Renja PD tahun lalu (2023)		Target Kinerja dan Anggaran RKPD tahun berjalan yang dievaluasi (2024)		Realisasi Kinerja pada Triwulan								Realisasi Capaian Kinerja dan Anggaran RKPD yang dievaluasi (2024)		Tingkat Capaian Kinerja dan Realisasi Anggaran RKPD Tahun 2024 (%)		Realisasi Kinerja dan Anggaran RPJMD Perangkat Daerah s/d Tahun 2024		Tingkat Capaian Kinerja dan Realisasi Anggaran RPJMD Perangkat Daerah s/d Tahun 2024 (%)		Keterangan
					K	Rp	K	Rp	K	Rp	K	Rp	K	Rp	K	Rp	K	Rp	K	Rp	K	Rp	K	Rp	K	Rp	
1	2	3	4		5		6		7		8		9		10		11		12=8+9+10+11		13=12/7*100		14=6+12		15=14/5x100		16
	2.14.03.204.03	Pelaksanaan dan Pengelolaan Program KKBPK di Kampung KB	Jumlah Kampung KB yang mengikuti Pelaksanaan dan Pengelolaan Program Bangga Kencana (Pembangunan Keluarga, Kependudukan, dan Keluarga Berencana) di Kampung KB	Kampung	165	2.557.500.000	33	507.375.000	-	-	-	-	-	-	-	-	-	-	-	-	#DIV/0!	#DIV/0!	33	507.375.000	20,00	19,84	
	2.14.03.204.06	Pelaksanaan dan Pengelolaan Program Bangga Kencana di Kampung Keluarga Berkualitas	Jumlah Kampung Keluarga Berkualitas yang mengikuti Pelaksanaan dan Pengelolaan Program Bangga Kencana (Pembangunan Keluarga, Kependudukan, dan Keluarga Berencana)	Kampung	75	1.200.000.000	-	-	25	392.400.000	25	28.750.000															
3	2.14.04	PROGRAM PEMBERDAYAAN DAN PENINGKATAN KELUARGA SEJAHTERA	Presentase Kelompok Tribina	%	84,90	71.710.400.000	89,99	14.183.658.519	84,70	8.951.230.000	10,59	149.926.150	-	-	-	-	-	-	10,59	149.926.150	12,50	1,67	10,59	14.333.584.669	12,47	19,99	
	2.14.04.201	Pelaksanaan Pembangunan Keluarga melalui Pembinaan Ketahanan dan Kesejahteraan Keluarga	Cakupan Pelaksanaan Pembangunan Keluarga melalui Pembinaan Ketahanan dan Kesejahteraan Keluarga	%	100,00	46.838.000.000	100	14.183.658.519	100,00	660.430.000	25,00	149.926.150	-	-	-	-	-	-	25,00	149.926.150	25,00	22,70	25,00	14.333.584.669	25,00	30,60	
	2.14.04.201.02	Pengadaan Sarana Kelompok Kegiatan Ketahanan dan Kesejahteraan Keluarga (BKB, BKR, BKL, PPPKS, PIK-R dan Pemberdayaan Ekonomi Keluarga/UPPKS)	Jumlah Unit Sarana Kelompok Kegiatan Ketahanan dan Kesejahteraan Keluarga (BKB, BKR, BKL, PPPKS, PIK-R dan Pemberdayaan Ekonomi Keluarga/UPPKS)	Unit	100	1.800.000.000	51	595.464.919	-	-	-	-	-	-	-	-	-	-	#DIV/0!	#DIV/0!	51	595.464.919	51,00	33,08			
	2.14.04.201.04	Orientasi/Pelatihan Teknis Pelaksana / Kader Ketahanan dan Kesejahteraan Keluarga (BKB, BKR, BKL, PPPKS, PIK-R dan Pemberdayaan Ekonomi Keluarga/UPPKS)	Jumlah Kader yang mengikuti Orientasi/Pelatihan Teknis Pelaksana/Kader Ketahanan dan Kesejahteraan Keluarga (BKB, BKR, BKL, PPPKS, PIK-R dan Pemberdayaan Ekonomi Keluarga/UPPKS)	Orang	1.525	450.000.000	305	85.679.600	-	-	-	-	-	-	-	-	-	-	#DIV/0!	#DIV/0!	305	85.679.600	20,00	19,04			

No	Kode	Urusan/Bidang Urusan Pemerintahan Daerah dan Program/Kegiatan/Sub Kegiatan	Indikator Kinerja Program (Outcome) / Kegiatan (Output Kegiatan) / Sub Kegiatan (Output Sub Kegiatan)		Target Renstra Perangkat Daerah pada Tahun 2026 (akhir periode RPJMD)		Realisasi Capaian Kinerja RPJMD Perangkat Daerah s.d Renja PD tahun lalu (2023)		Target Kinerja dan Anggaran RKPD tahun berjalan yang dievaluasi (2024)		Realisasi Kinerja pada Triwulan								Realisasi Capaian Kinerja dan Anggaran RKPD yang dievaluasi (2024)		Tingkat Capaian Kinerja dan Realisasi Anggaran RKPD Tahun 2024 (%)		Realisasi Kinerja dan Anggaran RPJMD Perangkat Daerah s/d Tahun 2024		Tingkat Capaian Kinerja dan Realisasi Anggaran RPJMD Perangkat Daerah s/d Tahun 2024 (%)		Keterangan
					K	Rp	K	Rp	K	Rp	I		II		III		IV		12=8+9+10+11		13=12/7*100		14=6+12		15=14/5*100		
1	2	3	4		K	Rp	K	Rp	K	Rp	K	Rp	K	Rp	K	Rp	K	Rp	K	Rp	K	Rp	K	Rp	16		
2.14.04.201.05		Penyediaan Biaya Operasional bagi Pengelola dan Pelaksana (Kader) Ketahanan dan Kesejahteraan Keluarga (BKB, BKR, BKL, PPPKS, PIK-R dan Pemberdayaan Ekonomi Keluarga/UPPKS)	Jumlah Kader Pengelola dan Pelaksana (Kader) Ketahanan dan Kesejahteraan Keluarga (BKB, BKR, BKL, PPPKS, PIK-R dan Pemberdayaan Ekonomi Keluarga/UPPKS)	Orang	19.740	42.606.000.000	7.896	13.502.514.000	-	-	-	-	-	-	-	-	-	-	-	-	#DIV/0!	#DIV/0!	7.896	13.502.514.000	40,00	31,69	
2.14.04.201.14		Penumbuhan dan Peningkatan Kesadaran Keluarga dalam Keterlibatan Perencanaan Kehidupan Menuju Keluarga Berkualitas	Jumlah Keluarga yang Mengikuti Penumbuhan dan Peningkatan Kesadaran Keluarga dalam Keterlibatan Perencanaan Kehidupan Menuju Keluarga Berkualitas	Keluarga	1.200	450.000.000	-	-	400	150.000.000	400	149.926.150							400	149.926.150	100,00	99,95	400	149.926.150	33,33	33,32	
2.14.04.201.16		Pengelolaan Ketahanan Keluarga Melalui Pusat Pelayanan Keluarga Sejahtera (PPKS)	Jumlah laporan hasil pengelolaan Ketahanan Keluarga Melalui Pusat Pelayanan Keluarga Sejahtera (PPKS)	Laporan	72	482.000.000	-	-	24	160.430.000	-	-							-	-	-	-	-	-	-		
2.14.04.201.18		Pengadaan Sarana Kelompok Kegiatan Ketahanan dan Kesejahteraan Keluarga (BKB, BKR, BKL, PPPKS, PIK-R dan Usaha Peningkatan Pendapatan Keluarga Akseptor (UPPKA)	Jumlah Unit Sarana Kelompok Kegiatan Ketahanan dan Kesejahteraan Keluarga (BKB, BKR, BKL, PPPKS, PIK-R dan Usaha Peningkatan Pendapatan Keluarga Akseptor (UPPKA) yang tersedia	Unit	75	900.000.000	-	-	25	300.000.000	-	-							-	-	-	-	-	-	-		
2.14.04.201.19		Orientasi/Pelatihan Teknis Pelaksana/Kader Ketahanan dan Kesejahteraan Keluarga (BKB, BKR, BKL, PPPKS, PIK-R dan Usaha Peningkatan Pendapatan Keluarga Akseptor (UPPKA)	Jumlah kader yang mengikuti Orientasi/Pelatihan Teknis Pelaksana/Kader Ketahanan dan Kesejahteraan Keluarga (BKB, BKR, BKL, PPPKS, PIK-R dan Usaha Peningkatan Pendapatan Keluarga Akseptor (UPPKA)	Orang	750	150.000.000	-	-	250	50.000.000	-	-							-	-	-	-	-	-	-		

No	Kode	Urusan/Bidang Urusan Pemerintahan Daerah dan Program/Kegiatan/Sub Kegiatan	Indikator Kinerja Program (Outcome) / Kegiatan (Output Kegiatan) / Sub Kegiatan (Output Sub Kegiatan)	Target Renstra Perangkat Daerah pada Tahun 2026 (akhir periode RPJMD)		Realisasi Capaian Kinerja Perangkat Daerah s.d Renja PD tahun lalu (2023)		Target Kinerja dan Anggaran RKPd tahun berjalan yang dievaluasi (2024)		Realisasi Kinerja pada Triwulan								Realisasi Capaian Kinerja dan Anggaran RKPd yang dievaluasi (2024)		Tingkat Capaian Kinerja dan Realisasi Anggaran RKPd Tahun 2024 (%)		Realisasi Kinerja dan Anggaran RPJMD Perangkat Daerah s/d Tahun 2024		Tingkat Capaian Kinerja dan Realisasi Anggaran RPJMD Perangkat Daerah s/d Tahun 2024 (%)		Keterangan
				K	Rp	K	Rp	K	Rp	I		II		III		IV		12=8+9+10+11		13=12/7*100		14=6+12		15=14/5x100		
1	2	3	4	K	Rp	K	Rp	K	Rp	K	Rp	K	Rp	K	Rp	K	Rp	K	Rp	K	Rp	K	Rp	K	Rp	16
	2.14.04.202	Pelaksanaan dan Peningkatan Peran Serta Organisasi Kemasyarakatan Tingkat Daerah Kabupaten/ Kota dalam Pembangunan Keluarga Melalui Pembinaan Ketahanan dan Kesejahteraan Keluarga	Cakupan Pelaksanaan dan Peningkatan Peran Serta Organisasi Kemasyarakatan Tingkat Daerah Kabupaten/ Kota dalam Pembangunan Keluarga Melalui Pembinaan Ketahanan dan Kesejahteraan Keluarga	%	100,00	24.872.400.000	-	-	100,00	8.290.800.000	-	-	-	-	-	-	-	-	-	-	-	-	-	-	-	
	2.14.04.202.05	Pemantauan Data dan Informasi Keluarga Berisiko Stunting (Termasuk remaja Calon Pengantin/Calon PUS, Ibu Hamil, Pasca salin/kelahiran, Baduta/Balita)	Cakupan Pemantauan Data dan Informasi Keluarga Berisiko Stunting (Termasuk remaja Calon Pengantin/Calon PUS, Ibu Hamil, Pasca salin/kelahiran, Baduta/Balita)	Laporan	750	11.844.000.000	-	-	250	3.948.000.000	-	-														
	2.14.04.202.06	Pendampingan Keluarga Berisiko Stunting (Termasuk remaja Calon Pengantin/Calon PUS, Ibu Hamil, Pasca salin/kelahiran, Baduta/Balita)	Jumlah Keluarga Berisiko Stunting (Termasuk remaja Calon Pengantin/Calon PUS, Ibu Hamil, Pasca salin/kelahiran, Baduta/Balita) yang mendapat pendampingan	Laporan	750	13.028.400.000	-	-	250	4.342.800.000	-	-														
	Dinas Tenaga Kerja, Transmigrasi dan Perindustrian																									
	2	URUSAN PEMERINTAHAN WAJIB YANG TIDAK BERKAITAN DENGAN PELAYANAN DASAR																								
	2.07	BIDANG URUSAN TENAGA KERJA																								
1	2.07.01	Program Penunjang Urusan Pemerintah Daerah Kabupaten/Kota	Persentase pemenuhan kebutuhan penunjang Perangkat Daerah	%	87,00	35.194.352.265	31,1	15,922,386,869	85,00	5.700.500.118	63,69	1.027,791,583														Sekretariat

No	Kode	Urusan/Bidang Urusan Pemerintahan Daerah dan Program/Kegiatan/Sub Kegiatan	Indikator Kinerja Program (Outcome) / Kegiatan (Output Kegiatan) / Sub Kegiatan (Output Sub Kegiatan)		Target Renstra Perangkat Daerah pada Tahun 2026 (akhir periode RPJMD)		Realisasi Capaian Kinerja RPJMD Perangkat Daerah s.d Renja PD tahun lalu (2023)		Target Kinerja dan Anggaran RKPd tahun berjalan yang dievaluasi (2024)		Realisasi Kinerja pada Triwulan				Realisasi Capaian Kinerja dan Anggaran RKPd yang dievaluasi (2024)		Tingkat Capaian Kinerja dan Realisasi Anggaran RKPd Tahun 2024 (%)		Realisasi Kinerja dan Anggaran RPJMD Perangkat Daerah s/d Tahun 2024		Tingkat Capaian Kinerja dan Realisasi Anggaran RPJMD Perangkat Daerah s/d Tahun 2024 (%)		Keterangan		
					K	Rp	K	Rp	K	Rp	I		II		III		IV		12=8+9+10+11		13=12/7*100			14=6+12	
1	2	3	4		5	6	7	8	9	10	11	12=8+9+10+11		13=12/7*100		14=6+12		15=14/5x100		16					
					K	Rp	K	Rp	K	Rp	K	Rp	K	Rp	K	Rp	K	Rp	K	Rp	K	Rp	K	Rp	
	2.07.01.201	Perencanaan dan Evaluasi Kinerja Perangkat Daerah	Cakupan Perencanaan dan Evaluasi Kinerja Perangkat Daerah	%	36	560.091.020	25	248.652.950	10	127.559.000	3	28.457.000													
	2.07.01.201.01	Penyusunan Dokumen Perencanaan Perangkat Daerah	Jumlah Dokumen Perencanaan Perangkat Daerah	Dokumen	36	288.095.260	24	132.546.000	10	76.925.700	3	20.621.000													
	2.07.01.201.06	Koordinasi dan Penyusunan Laporan Capaian Kinerja dan Ikhtisar Realisasi Kinerja SKPD	Jumlah Laporan Capaian Kinerja dan Ikhtisar Realisasi Kinerja SKPD dan Laporan Hasil Koordinasi Penyusunan Laporan Capaian Kinerja dan Ikhtisar Realisasi Kinerja SKPD	Laporan	36	271.995.760	26	116.106.950	10	50.633.300	3	7.836.000													
	2.07.01.202	Administrasi Keuangan Perangkat Daerah	Cakupan Administrasi Keuangan	%	1164	22.387.654.739	358	9.814.565.202	193,5	4.139.120.160	37,5	789.743.861													
	2.07.01.202.01	Penyediaan Gaji dan Tunjangan ASN	Jumlah gaji dan tunjangan ASN yang disediakan	Orang/Bulan	2.232	22.155.290.739	669	9.666.005.202	372	4.096.920.160	72	782.083.861													
	2.07.01.202.05	Koordinasi dan Penyusunan Laporan Keuangan Akhir Tahun SKPD	Jumlah Dokumen Laporan Capaian Kinerja dan Ikhtisar Realisasi Kinerja SKPD yang disusun	Laporan	96	232.364.000	46	148.560.000	15	42.200.000	3	7.660.000													
	2.07.01.205	Administrasi Kepegawaian Perangkat Daerah	Cakupan Administrasi Kepegawaian Perangkat Daerah	%	194																				
	2.07.01.2.05.10	Sosialisasi peraturan perundang-undangan (Bimbingan Teknis Implementasi Peraturan Perundang-undangan)	Jumlah peserta sosialisasi	orang	900																				
	2.07.01.206	Administrasi Umum	Cakupan Administrasi Umum	%	18.989,3	2.435.604.270	5.175,0	1.391.293.123	787,0	319.951.500	278,1	47.725.117													
	2.07.01.206.01	Penyediaan Komponen Instalasi Listrik/Penerangan Bangunan Kantor	Jumlah Paket Komponen Instalasi Listrik/Penerangan Bangunan Kantor yang Disediakan	Paket	1.176	94.475.540	641	39.161.400	210	7.500.000	90														
	2.07.01.206.02	Penyediaan Peralatan dan Perlengkapan Kantor	Jumlah Paket Peralatan dan Perlengkapan Kantor yang Disediakan	Paket	114	352.959.210	3.648	363.534.650	828	54.970.000	250														

No	Kode	Urusan/Bidang Urusan Pemerintahan Daerah dan Program/Kegiatan/Sub Kegiatan	Indikator Kinerja Program (Outcome) / Kegiatan (Output Kegiatan) / Sub Kegiatan (Output Sub Kegiatan)		Target Renstra Perangkat Daerah pada Tahun 2026 (akhir periode RPJMD)		Realisasi Capaian Kinerja RPJMD Perangkat Daerah s.d Renja PD tahun lalu (2023)		Target Kinerja dan Anggaran RKPD tahun berjalan yang dievaluasi (2024)		Realisasi Kinerja pada Triwulan				Realisasi Capaian Kinerja dan Anggaran RKPD yang dievaluasi (2024)		Tingkat Capaian Kinerja dan Realisasi Anggaran RKPD Tahun 2024 (%)		Realisasi Kinerja dan Anggaran RPJMD Perangkat Daerah s/d Tahun 2024		Tingkat Capaian Kinerja dan Realisasi Anggaran RPJMD Perangkat Daerah s/d Tahun 2024 (%)		Keterangan				
					K	Rp	K	Rp	K	Rp	I	II	III	IV	K	Rp	K	Rp	K	Rp	K	Rp					
1	2	3	4		5		6		7		8		9		10		11		12=8+9+10+11		13=12/7*100		14=6+12		15=14/5x100		16
2.07.01.206.03	Penyediaan Peralatan Rumah Tangga	Jumlah Paket Peralatan Rumah Tangga yang Disediakan	Paket	2.580	69.970.140	1.164	32.238.750	310	7.500.000	114	-																
2.07.01.206.04	Penyediaan Bahan Logistik Kantor	Jumlah Paket Bahan Logistik Kantor yang Disediakan	Paket	72	377.991.000	44	260.928.250	12	90.000.000	3	10.626.300																
2.07.01.206.05	Penyediaan Barang Cetak dan Penggandaan	Jumlah Paket Barang Cetak dan Penggandaan yang Disediakan	Paket	138.570	68.486.800	30.677	30.233.000	3.030	15.000.000	1.294	-																
2.07.01.206.06	Penyediaan Bahan Bacaan dan Peraturan Perundang-undangan	Jumlah Dokumen Bahan Bacaan dan Peraturan Perundang-undangan yang Disediakan	Dokumen	9.042	58.478.400	5.040	29.906.950	1.834	12.464.40	456	2.080.800																
2.07.01.206.08	Fasilitas Kunjungan Tamu	Jumlah Laporan Fasilitas Kunjungan Tamu	Laporan	60	28.498.180	9	4.935.000	12	4.981.500	3	-																
2.07.01.206.09	Penyelenggaraan Rapat Koordinasi dan Konsultasi SKPD	Jumlah Laporan Penyelenggaraan Rapat Koordinasi dan Konsultasi SKPD	Laporan	300	1.398.245.000	180	630.554.923	60	140.000.000	15	35.018.017																
2.07.01.207	Pengadaan Barang Milik Daerah Penunjang Urusan Perangkat Daerah	Cakupan Pengadaan Barang Milik Daerah Penunjang Urusan Perangkat Daerah	Unit	18	481.900.000	8	69.617.400	5	4.945.900	1	-																
2.07.01.207.05	Pengadaan Mebel	Jumlah Paket Mebel yang Disediakan	Unit	30	55.900.000	12	59.680.000	10	4.945.900	2	-																
2.07.01.207.10	Pengadaan Sarana dan Prasarana Gedung Kantor atau Bangunan Lainnya	Jumlah Unit Sarana dan Prasarana Gedung Kantor atau Bangunan Lainnya yang Disediakan	Unit/tahun	6	426.000.000	4	9.937.400	-	-	-	-																
2.07.01.208	Penyediaan Jasa Penunjang Urusan Pemerintah Daerah	Cakupan Kegiatan Penyediaan Jasa Penunjang Urusan Pemerintah Daerah	%	1.147	6.350.083.196	514	2.818.902.544	229	988.998.558	58	161.865.605																
2.07.01.208.01	Penyediaan Jasa Surat Menyurat	Jumlah Laporan Penyediaan Jasa Surat Menyurat	Laporan	500	17.490.000	121	3.990.000	100	2.000.000	27	-																
2.07.01.208.02	Penyediaan Jasa Komunikasi, Sumber Daya Air dan Listrik	Jumlah Laporan Penyediaan Jasa Komunikasi, Sumber Daya Air dan Listrik yang Disediakan	Laporan	240	554.993.196	72	280.612.544	48	119.998.558	12	26.365.605																

No	Kode	Urusan/Bidang Urusan Pemerintahan Daerah dan Program/Kegiatan/Sub Kegiatan	Indikator Kinerja Program (Outcome) / Kegiatan (Output Kegiatan) / Sub Kegiatan (Output Sub Kegiatan)	Target Renstra Perangkat Daerah pada Tahun 2026 (akhir periode RPJMD)		Realisasi Capaian Kinerja RPJMD Perangkat Daerah s.d Renja PD tahun Lalu (2023)		Target Kinerja dan Anggaran RPKD tahun berjalan yang dievaluasi (2024)		Realisasi Kinerja pada Triwulan								Realisasi Capaian Kinerja dan Anggaran RPKD yang dievaluasi (2024)		Tingkat Capaian Kinerja dan Realisasi Anggaran RPKD Tahun 2024 (%)		Realisasi Kinerja dan Anggaran RPJMD Perangkat Daerah s/d Tahun 2024		Tingkat Capaian Kinerja dan Realisasi Anggaran RPJMD Perangkat Daerah s/d Tahun 2024 (%)		Keterangan
				K	Rp	K	Rp	K	Rp	I		II		III		IV		12=8+9+10+11		13=12/7*100		14=6+12		15=14/5x100		
1	2	3	4	K	Rp	K	Rp	K	Rp	K	Rp	K	Rp	K	Rp	K	Rp	K	Rp	K	Rp	K	Rp	K	Rp	16
	2.07.01.208.04	Penyediaan Jasa Pelayanan Umum Kantor	Jumlah Laporan Penyediaan Jasa Pelayanan Umum Kantor yang Disediakan	Laporan	2.700	5.777.600.000	1.350	2.534.300.000	540	867.000.000	135	135.500.000														
	2.07.01.209	Pemeliharaan Barang Milik Daerah Penunjang Urusan Pemerintahan Daerah	Cakupan Pemeliharaan Barang Milik Daerah Penunjang Urusan Pemerintahan Daerah	Unit/tahun	52	1.679.019.040	420	749.833.650	42	119.925.000	5	-														
	2.07.01.209.01	Penyediaan Jasa Pemeliharaan, Biaya Pemeliharaan dan Pajak Kendaraan Perorangan Dinas atau Kendaraan Dinas Jabatan	Jumlah Kendaraan Perorangan Dinas atau Kendaraan Dinas Jabatan yang Dipelihara dan dibayarkan Pajaknya	Unit	60	245.209.040	50	114.518.350	10	49.959.000	-	-														
	2.07.01.209.06	Pemeliharaan Peralatan dan Mesin Lainnya	Jumlah Peralatan dan Mesin Lainnya yang Dipelihara	Unit	180	70.983.000	75	50.835.000	31	19.966.000	7	-														
	2.07.01.209.07	Pemeliharaan Aset Tetap Lainnya	Jumlah aset tetap yang dipelihara	Unit	6																					
	2.07.01.209.09	Pemeliharaan / Rehabilitasi gedung kantor dan bangunan lainnya	Jumlah Gedung Kantor dan Bangunan Lainnya yang Dipelihara/Direhabilitasi	Unit	6	1.207.500.000	3	548.343.700	1	50.000.000	-	-														
	2.07.01.209.10	Pemeliharaan/Rehabilitasi Sarana dan Prasarana Gedung Kantor atau Bangunan Lainnya	Jumlah rehabilitasi sarana dan prasarana gedung kantor dan bangunan yang dipelihara	Unit	6																					
2	2.07.01.02	PROGRAM PERENCANAAN TENAGA KERJA	Persentase kegiatan yg dilaksanakan yang mengacu pada RTKD	%	80,00	574.466.000	175,00	152.400.000	75,00	-	-	-														Bidang Tenaga Kerja
	2.07.02.201	Penyusunan Rencana Tenaga Kerja (RTK)	Cakupan dokumen rencana tenaga kerja yang disusun	Dokumen	3	574.466.000	101	152.400.000	1	-	-	-														
	2.07.02.201.01	Penyusunan Rencana Tenaga Kerja Makro	Jumlah Dokumen Rencana Tenaga Kerja Makro	Dokumen	6	574.466.000	2	152.400.000	1	-	-	-														
3	2.07.01.03	PROGRAM PELATIHAN KERJA DAN PRODUKTIVITAS TENAGA KERJA	Persentase Tenaga Kerja Bersertifikat kompetensi	%	1,32	10.828.948.240	273,62	11.379.266.615	0,93	1.915.000.000	57,61	235.431.000														Bidang Tenaga Kerja
	2.07.03.201	Pelaksanaan Pelatihan Berdasarkan Unit Kompetensi	Cakupan Pelaksanaan Pelatihan Berdasarkan Unit Kompetensi	Orang	600	10.675.881.800	1,981	11.314.570.895	80	1.900.000.000	9	235.431.000														

No	Kode	Urusan/Bidang Urusan Pemerintahan Daerah dan Program/Kegiatan/Sub Kegiatan	Indikator Kinerja Program (Outcome) / Kegiatan (Output Kegiatan) / Sub Kegiatan (Output Sub Kegiatan)	Target Renstra Perangkat Daerah pada Tahun 2026 (akhir periode RPJMD)	Realisasi Capaian Kinerja RPJMD Perangkat Daerah s.d Renja PD tahun lalu (2023)		Target Kinerja dan Anggaran RKPd tahun berjalan yang dievaluasi (2024)		Realisasi Kinerja pada Triwulan								Realisasi Capaian Kinerja dan Anggaran RKPd yang dievaluasi (2024)	Tingkat Capaian Kinerja dan Realisasi Anggaran RKPd Tahun 2024 (%)		Realisasi Kinerja dan Anggaran RPJMD Perangkat Daerah s/d Tahun 2024		Tingkat Capaian Kinerja dan Realisasi Anggaran RPJMD Perangkat Daerah s/d Tahun 2024 (%)		Keterangan
					K	Rp	K	Rp	K	Rp	I		II		III			IV		12=8+9+10+11		13=12/7*100		
1	2	3	4	K	Rp	K	Rp	K	Rp	K	Rp	K	Rp	K	Rp	K	Rp	K	Rp	K	Rp	K	Rp	16
	2.07.03.201.01	Proses Pelaksanaan Pendidikan dan Pelatihan Keterampilan bagi Pencari Kerja berdasarkan Klaster Kompetensi	Jumlah Tenaga Kerja yang Mendapat Pelatihan Berbasis Kompetensi pada Tahun n	Orang	10.500	10.675.881.800	6.616	11.314.570.895	2.338	1.900.000.000	20	235.431.000												
	2.07.03.202	Pembinaan Lembaga Pelatihan Kerja	Cakupan Pembinaan Lembaga Pelatihan Kerja	Lembaga	265	153.066.440	334	64.685.720	45	15.000.000	107	-												
	2.07.03.202.01	Pembinaan Lembaga Pelatihan Kerja Swasta	Jumlah Lembaga Pelatihan Kerja Swasta yang Dibina	Lembaga	265	153.066.440	167	64.695.720	45	15.000.000	48	-												
4	2.07.04	PROGRAM PENEMPATAN TENAGA KERJA	Persentase tenaga kerja yang ditempatkan (dalam dan luar negeri) melalui mekanisme layanan antar kerja dalam wilayah kabupaten/kota	%	82,00	860.144.840	32,347	635.665.080	70,75	430.000.000	28,24	25.250.000												Bidang Tenaga Kerja
	2.07.04.201	Pelayanan Antar Kerja di Daerah Kabupaten/Kota	Cakupan Pelayanan Antar Kerja di Daerah Kabupaten/Kota	Orang	15.000	527.147.760	1.684	240.618.390	76	15.000.000	2	14.250.000												
	2.07.04.201.02	Pelayanan Antar Kerja	Jumlah Tenaga Kerja yang Ditempatkan Melalui Layanan AKAD dan AKL	Orang	15.000	527.147.760	7.768	240.618.390	3.000	15.000.000	47	14.250.000												
	2.07.04.203	Pengelolaan Informasi Pasar Kerja	Cakupan pengelolaan informasi pasar kerja	%	410	1.200.000.000	96	231.356.400	100	375.000.000	-	-												
	2.07.04.203.03	Job Fair/Bursa Kerja	Jumlah Pencari Kerja yang Mendapatkan Pekerjaan Melalui Job Fair /Bursa Kerja	Orang	300	1.200.000.000	480	231.356.400	500	250.000.000	-	-												
	2.07.01.04.2.03	Pelayanan dan Penyediaan Informasi Pasar Kerja										125.000.000												
	2.07.04.204	Online	Cakupan Perlindungan PMI (Pra dan Purna Penempatan) di Daerah Kabupaten/Kota	Orang	75	412.997.080	366	183.218.290	89	40.000.000	83	11.000.000												
	2.07.04.204.01	Peningkatan Pelindungan dan Kompetensi Calon Pekerja Migran Indonesia (PMI)/Pekerja Migran Indonesia (PMI)	Jumlah CPMI/PMI yang Dilindungi dan Ditingkatkan Kompetensinya	Orang	1.842	412.997.080	357	183.218.290	89	40.000.000	74	11.000.000												

No	Kode	Urusan/Bidang Urusan Pemerintahan Daerah dan Program/Kegiatan/Sub Kegiatan	Indikator Kinerja Program (Outcome) / Kegiatan (Output Kegiatan) / Sub Kegiatan (Output Sub Kegiatan)	Target Renstra Perangkat Daerah pada Tahun 2026 (akhir periode RPJMD)		Realisasi Capaian Kinerja RPJMD Perangkat Daerah s.d Renja PD tahun lalu (2023)		Target Kinerja dan Anggaran RKPd tahun berjalan yang dievaluasi (2024)		Realisasi Kinerja pada Triwulan				Realisasi Capaian Kinerja dan Anggaran RKPd yang dievaluasi (2024)	Tingkat Capaian Kinerja dan Realisasi Anggaran RKPd Tahun 2024 (%)		Realisasi Kinerja dan Anggaran RPJMD Perangkat Daerah s/d Tahun 2024		Tingkat Capaian Kinerja dan Realisasi Anggaran RPJMD Perangkat Daerah s/d Tahun 2024 (%)		Keterangan				
				K	Rp	K	Rp	K	Rp	I		II			III		IV		12=8+9+10+11			13=12/7*100		14=6+12	
1	2	3	4	5	6	7	8	9	10	11	12	13	14	15	16	17	18	19	20	21	22	23	24	25	
5	2.07.05	PROGRAM HUBUNGAN INDUSTRIAL	Persentase Perusahaan yang menerapkan tata kelola kerja yang layak (PP/PKB, LKS Bipartit, struktur skala upah, dan terdaftar BPJS Ketenagakerjaan)	%	95,00	2.590.495.200	140,76	1.418.814.220	85,00	1.584.999.600	6,58	17.271.250												Bidang Hubungan Industrial	
	2.07.05.201	Pengesahan Peraturan Perusahaan dan Pendaftaran Perjanjian Kerja Bersama untuk Perusahaan yang Hanya Beroperasi dalam 1 (Satu) Daerah Kabupaten/Kota	Cakupan Pengesahan Peraturan Perusahaan dan Pendaftaran Perjanjian Kerja Bersama untuk Perusahaan yang Hanya Beroperasi dalam 1 (Satu) Daerah Kabupaten/Kota	laporan	240,00	750.000.000	87,00	458.247.200	6,00	189.999.750	-	-													
	2.07.05.201.03	Penyelenggaraan Pendataan dan Informasi Sarana Hubungan Industrial dan Jaminan Sosial Tenaga Kerja serta Pengupahan	Jumlah Data dan Informasi Sarana HI (PP/PKB, Struktur Skala Upah, dan LKS Bipartit) dan Pekerja yang Terdaftar sebagai Peserta Jamsostek serta Pengupahan	Laporan	240	750.000.000	36	458.247.200	6	189.999.750	1	-													
	2.07.05.202	Pencegahan dan Penyelesaian perselisihan Hubungan Industrial, mogok kerja dan Penutupan Perusahaan di Daerah	Cakupan Pencegahan dan Penyelesaian Perselisihan Hubungan Industrial, Mogok Kerja dan Penutupan Perusahaan di Daerah Kabupaten/Kota	Laporan	60	2.590.495.200	159	960.567.020	204	1.394.999.850	13	17.271.250													
	2.07.05.202.01	Pencegahan Perselisihan Hubungan Industrial, Mogok Kerja, dan Penutupan Perusahaan yang Berakibat/Berdampak pada Kepentingan di 1 (Satu) Daerah Kabupaten/Kota	Jumlah Perselisihan yang Dicegah	Perkara	36	1.270.468.900	80	757.174.030	200	127.499.900	29	12.278.500													
	2.07.05.202.04	Pelaksanaan Operasional Lembaga Kerja Sama Tripartit Daerah Kabupaten/Kota	Jumlah LKS Tripartit yang Dibina	Lembaga	24	436.283.440	11	203.392.990	4	67.499.950	1	-													

No	Kode	Urusan/Bidang Urusan Pemerintahan Daerah dan Program/Kegiatan/Sub Kegiatan	Indikator Kinerja Program (Outcome) / Kegiatan (Output Kegiatan) / Sub Kegiatan (Output Sub Kegiatan)	Target Renstra Perangkat Daerah pada Tahun 2026 (akhir periode RPJMD)		Realisasi Capaian Kinerja RPJMD Perangkat Daerah s.d Renja PD tahun lalu (2023)		Target Kinerja dan Anggaran RKPD tahun berjalan yang dievaluasi (2024)		Realisasi Kinerja pada Triwulan								Realisasi Capaian Kinerja dan Anggaran RKPD yang dievaluasi (2024)		Tingkat Capaian Kinerja dan Realisasi Anggaran RKPD Tahun 2024 (%)		Realisasi Kinerja dan Anggaran RPJMD Perangkat Daerah s/d Tahun 2024		Tingkat Capaian Kinerja dan Realisasi Anggaran RPJMD Perangkat Daerah s/d Tahun 2024 (%)		Keterangan
				K	Rp	K	Rp	K	Rp	I		II		III		IV		12=8+9+10+11		13=12/7*100		14=6+12		15=14/5x100		
1	2	3	4	5	6	7	8	9	10	11	12	13	14	15	16	17	18	19	20	21	22	23	24	25	26	27
	2.07.01.05.2.02	Pengembangan Pelaksanaan Jaminan Sosial Tenaga Kerja dan Fasilitas Kesejahteraan Pekerja (BANTUAN JAMINAN SOSIAL KETENAGAKERJAAN)	Jumlah Pekerja/Buruh Penerima Bantuan Jaminan Sosial Ketenagakerjaan	Orang			4.000	144.765.000	6.500	1.200.000.000	-	4.992.750														
3		URUSAN PEMERINTAHAN PILIHAN																								
	3.31	BIDANG URUSAN PERINDUSTRIAN																								
1	3.31.02	PROGRAM PERENCANAAN DAN PEMBANGUNAN INDUSTRI	Persentase pertumbuhan nilai produksi industri kecil Menengah	%	1,38	6.658.471.499	26.832,07	4.635.547,705	1,26	4.822.399.400	1,47	539.212.700														Bidang SDM Industri dan Bidang Sarana dan pPasarana Industri
	3.31.02.201	Penyusunan dan Evaluasi Rencana Pembangunan Industri Kabupaten/Kota	Cakupan Penyusunan dan Evaluasi Rencana Pembangunan Industri Kabupaten/Kota	IKM	100	7.407.720.600	30.166	4.635.547,705	1.336	4.822.399.400	20	539.212.700														
	3.31.02.201.01	Penyusunan Rencana Pembangunan Industri Kabupaten/Kota	Jumlah Dokumen Rencana Pembangunan Industri	Dokumen	6	599.999.720	4	239.999.720	1	2.341.199.700	-	-														
	3.31.02.201.03	Koordinasi, Sinkronisasi, dan pelaksanaan Pembangunan Sumber Daya Industri	Jumlah peserta pelatihan	orang	3.790	4.009.278.760	2.515	3.029.949,925	1.060	1.675.000.000	100	139.212.700														
	3.31.02.201.04	Koordinasi, Sinkronisasi, dan Pelaksanaan Pembangunan Sarana dan Prasarana Industri	Jumlah Dokumen Hasil Koordinasi, dan Pelaksanaan Pembangunan Sarana dan Prasarana Industri	orang	1.350	264.999.830	315	185.207.730	25	10.000.000	-	-														
	3.31.02.201.05	Koordinasi, Sinkronisasi, dan Pelaksanaan Pemberdayaan Industri dan Peran Serta Masyarakat	Jumlah Dokumen Hasil Koordinasi, Sinkronisasi, dan Pelaksanaan Pemberdayaan Industri dan Peran Serta Masyarakat	Dokumen	5	2.459.442.360	526	1.014.758,750	225	786.199.700	200	400.000.000														
	3.31.02.201.06	Evaluasi Terhadap Pelaksanaan Rencana Pembangunan Industri	Jumlah Dokumen Evaluasi Pelaksanaan Pembangunan Industri	ikm	150	73.999.930	7500	165.631.580	25	10.000.000	-	-														

No	Kode	Urusan/Bidang Urusan Pemerintahan Daerah dan Program/Kegiatan/Sub Kegiatan	Indikator Kinerja Program (Outcome) / Kegiatan (Output Kegiatan) / Sub Kegiatan (Output Sub Kegiatan)		Target Renstra Perangkat Daerah pada Tahun 2026 (akhir periode RPJMD)		Realisasi Capaian Kinerja RPJMD Perangkat Daerah s.d Renja PD tahun lalu (2023)		Target Kinerja dan Anggaran RKPD tahun berjalan yang dievaluasi (2024)		Realisasi Kinerja pada Triwulan				Realisasi Capaian Kinerja dan Anggaran RKPD yang dievaluasi (2024)		Tingkat Capaian Kinerja dan Realisasi Anggaran RKPD Tahun 2024 (%)		Realisasi Kinerja dan Anggaran RPJMD Perangkat Daerah s/d Tahun 2024		Tingkat Capaian Kinerja dan Realisasi Anggaran RPJMD Perangkat Daerah s/d Tahun 2024 (%)		Keterangan					
					K	Rp	K	Rp	K	Rp	K	Rp	K	Rp	K	Rp	K	Rp	K	Rp	K	Rp		K	Rp			
1	2	3	4		5		6		7		8		9		10		11		12=8+9+10+11		13=12/7*100		14=6+12		15=14/5x100		16	
2	3.31.04	PROGRAM PENGELOLAAN SISTEM INFORMASI INDUSTRI NASIONAL	Persentase informasi industri dalam Sistem Informasi Industri Nasional	%	0,50	481.999.800	24,41	224.322.480	0,50	10.000.000	-	-															Bidang Sarana dan Prasarana Industri	
	3.31.04.201	Penyediaan Informasi Industri untuk Informasi Industri untuk IUI, IPUI, IUKI dan IPKI Kewenangan Kabupaten/Kota	Cakupan Penyediaan Informasi Industri untuk Informasi Industri untuk IUI, IPUL, IUKI dan IPKI Kewenangan Kabupaten/Kota	Aktf	260	481.999.800	220	224.322.480	52	10.000.000	-	-																
	3.31.04.201.01	Fasilitasi Pengumpulan, Pengolahan dan Analisis Data Industri, Data Kawasan Industri serta Data Lain Lingkup Kabupaten/Kota melalui Sistem Informasi Industri Nasional (SIINas)	Jumlah data SIINAS yang di kelola	orang	600	481.999.800	272	224.322.480	52	10.000.000	-	-																
	Dinas Pertanian dan Pangan																											
	2	URUSAN PEMERINTAHAN WAJIB YANG TIDAK BERKAITAN DENGAN PELAYANAN DASAR																										
	2.09	BIDANG PANGAN					2.804.050.000		1.930.000.000																2.804.050.000			DINAS PERTANIAN DAN PANGAN
1	2.09.02	PROGRAM PENGELOLAAN SUMBER DAYA EKONOMI UNTUK KEDAULATAN DAN KEMANDIRIAN PANGAN	Skor PPH Ketersediaan	Angka	96,00	50.000.000	95,40	-	95,40	100.000.000	-	-	-	-	-	-	-	-	-	-	-	-	-	95	-	99,38	Bidang Ketahanan Pangan	

No	Kode	Urusan/Bidang Urusan Pemerintahan Daerah dan Program/Kegiatan/Sub Kegiatan	Indikator Kinerja Program (Outcome) / Kegiatan (Output Kegiatan) / Sub Kegiatan (Output Sub Kegiatan)	Target Renstra Perangkat Daerah pada Tahun 2026 (akhir periode RPJMD)		Realisasi Capaian Kinerja RPJMD Perangkat Daerah s.d Renja PD tahun lalu (2023)		Target Kinerja dan Anggaran RKPD tahun berjalan yang dievaluasi (2024)		Realisasi Kinerja pada Triwulan								Realisasi Capaian Kinerja dan Anggaran RKPD yang dievaluasi (2024)		Tingkat Capaian Kinerja dan Realisasi Anggaran RKPD Tahun 2024 (%)		Realisasi Kinerja dan Anggaran RPJMD Perangkat Daerah s/d Tahun 2024		Tingkat Capaian Kinerja dan Realisasi Anggaran RPJMD Perangkat Daerah s/d Tahun 2024 (%)		Keterangan
				K	Rp	K	Rp	K	Rp	I		II		III		IV		12=8+9+10+11		13=12/7*100		14=6+12		15=14/5x100		
1	2	3	4	K	Rp	K	Rp	K	Rp	K	Rp	K	Rp	K	Rp	K	Rp	K	Rp	K	Rp	K	Rp	K	Rp	16
	2.09.02.2.01	Penyediaan Infrastruktur dan Seluruh Pendukung Kemandirian Pangan sesuai Kewenangan Daerah Kabupaten/Kota	Jumlah Kegiatan Dalam Mendukung Penyediaan Infrastruktur dan Seluruh Pendukung Kemandirian Pangan Sesuai Wewenang Kabupaten	Kegiatan	2	50.000.000	-	1	100.000.000	-	-	-	-	-	-	-	-	-	-	-	-	-	-	-	-	
	2.09.02.2.01.003	Penyediaan Infrastruktur Pendukung Kemandirian Pangan Lainnya	Jumlah Infrastruktur Pendukung Kemandirian Pangan yang Tersedia	Unit	1	50.000.000	-	1	100.000.000	-	-	-	-	-	-	-	-	-	-	-	-	-	-	-	-	
2	2.09.03	PROGRAM PENINGKATAN DIVERSIFIKASI DAN KETAHANAN PANGAN MASYARAKAT	Skor PPH Konsumsi	Angka	90,75	1.010.000.000	90,60	2.654.050.000	90,65	1.335.000.000	-	-	-	-	-	-	-	-	-	-	91	2.654.050.000	99,83	262,78	Bidang Ketahanan Pangan	
	2.09.03.2.01	Penyediaan dan Penyaluran Pangan Pokok Atau Pangan Lainnya Sesuai Dengan Kebutuhan Daerah Kabupaten/Kota Dalam Rangka Stabilitas Pasokan dan Harga Pangan	Jumlah Kegiatan Dalam Mendukung Penyediaan dan Penyaluran Pangan Pokok atau Pangan Lainnya Sesuai Dengan Kebutuhan Daerah Kabupaten Dalam Rangka Stabilitas Pasokan dan Harga Pangan	Kegiatan	3	310.000.000	3	276.300.000	4	785.000.000	-	-	-	-	-	-	-	-	-	-	3	276.300.000	100,00	89,13		
	2.09.03.2.01.002	Penyediaan Pangan Berbasis Sumber Daya Lokal	Pangan Berbasis Sumber Daya Lokal yang Tersedia	Laporan	1	150.000.000	1	75.000.000	2	650.000.000	-	-	-	-	-	-	-	-	-	-	1	75.000.000	100,00	50,00		
	2.09.03.2.01.0010	Pengembangan Kelembagaan Distribusi Pangan Kabupaten/kota	Jumlah Kelembagaan Distribusi Pangan	Laporan	1	50.000.000	-	1	100.000.000	-	-	-	-	-	-	-	-	-	-	-	-	-	-	-		
	2.09.03.2.01.0015	Pemantauan Harga dan Pasokan Pangan	Informasi Harga dan Pasokan Pangan	Dokumen	1	50.000.000	52	51.300.000	1	10.000.000	-	-	-	-	-	-	-	-	-	-	-	-	-	-		
	2.09.03.2.01.0016	Penyusunan Neraca Bahan Makanan (NBM)	Informasi Neraca Bahan Makanan (NBM)	Dokumen	1	60.000.000	1	150.000.000	1	25.000.000	-	-	-	-	-	-	-	-	-	-	1	150.000.000	100,00	250,00		
	2.09.03.2.04	Pelaksanaan Pencapaian Target Konsumsi Pangan Perkapita/Tahun sesuai dengan Angka Kecukupan Gizi	Jumlah Kegiatan Dalam Mendukung Pelaksanaan Pencapaian Target Konsumsi Pangan Perkapita/Tahun Sesuai Dengan Angka Kecukupan Gizi	Kegiatan	2	700.000.000	2	2.377.750.000	1	550.000.000	-	-	-	-	-	-	-	-	-	-	2	2.377.750.000	100,00	339,68		

No	Kode	Urusan/Bidang Urusan Pemerintahan Daerah dan Program/Kegiatan/Sub Kegiatan	Indikator Kinerja Program (Outcome) / Kegiatan (Output Kegiatan) / Sub Kegiatan (Output Sub Kegiatan)	Target Renstra Perangkat Daerah pada Tahun 2026 (akhir periode RPJMD)		Realisasi Capaian Kinerja RPJMD Perangkat Daerah s.d Renja PD tahun lalu (2023)		Target Kinerja dan Anggaran RKPD tahun berjalan yang dievaluasi (2024)		Realisasi Kinerja pada Triwulan								Realisasi Capaian Kinerja dan Anggaran RKPD yang dievaluasi (2024)		Tingkat Capaian Kinerja dan Realisasi Anggaran RKPD Tahun 2024 (%)		Realisasi Kinerja dan Anggaran RPJMD Perangkat Daerah s/d Tahun 2024		Tingkat Capaian Kinerja dan Realisasi Anggaran RPJMD Perangkat Daerah s/d Tahun 2024 (%)		Keterangan
				K	Rp	K	Rp	K	Rp	I		II		III		IV		12=8+9+10+11		13=12/7*100		14=6+12		15=14/5x100		
1	2	3	4	K	Rp	K	Rp	K	Rp	K	Rp	K	Rp	K	Rp	K	Rp	K	Rp	K	Rp	K	Rp	K	Rp	16
	2.09.03.2.04.002	Pemberdayaan Masyarakat dalam Penggerakaragaman Konsumsi Pangan Berbasis Sumber Daya Lokal	Jumlah Pemberdayaan Kelompok Masyarakat dalam Penggerakaragaman Konsumsi Pangan Berbasis Sumber Daya Lokal	Laporan	3	700.000.000	2	2.377.750.000	1	550.000.000	-	-	-	-	-	-	-	-	-	-	-	2	2.377.750.000	66,67	339,68	
3	2.09.04	PROGRAM PENANGANAN KERAWANAN PANGAN	Persentase daerah rentan rawan pangan	%	10,00	282.300.000	13,00	150.000.000	13,00	425.000.000	-	-	-	-	-	-	-	-	-	-	-	13	150.000.000	76,92	53,13	Bidang Ketahanan Pangan
	2.09.04.2.01	Penyusunan Peta Kerentanan dan Ketahanan Pangan Kecamatan	Jumlah aktivitas Penyusunan Peta Kerentanan dan Ketahanan Kecamatan yang disusun	Kegiatan	1	109.300.000	1	150.000.000	1	25.000.000	-	-	-	-	-	-	-	-	-	-	-	1	150.000.000	100,00	137,24	
	2.09.04.2.01.001	Penyusunan, Pemuktahiran dan Analisis Peta Ketahanan dan Kerentanan Pangan	Peta dan Analisis Ketahanan dan Kerentanan Pangan yang Dimutahirkan	Dokumen	1	109.300.000	2	150.000.000	1	25.000.000	-	-	-	-	-	-	-	-	-	-	-	2	150.000.000	200,00	137,24	
	2.09.04.2.02	Penanganan Kerawanan Pangan Kewenangan Kabupaten/Kota	Jumlah Kegiatan Dalam Mendukung Penanganan Kerawanan Pangan Kewenangan Kabupaten	Kegiatan	1	173.000.000	-	-	1	400.000.000	-	-	-	-	-	-	-	-	-	-	-	-	-	-	-	
	2.09.04.2.02.002	Pelaksanaan Pengadaan, Pengelolaan, dan Penyaluran Cadangan Pangan pada Kerawanan Pangan yang Mencakup dalam 1 (satu) Daerah Kabupaten/kota	Jumlah Pengadaan, Pengelolaan, dan Penyaluran Cadangan Pangan pada Kerawanan Pangan yang Mencakup dalam 1 (satu) Daerah Kabupaten/Kota	Laporan	1	173.000.000	-	-	1	400.000.000	-	-	-	-	-	-	-	-	-	-	-	-	-	-	-	
4	2.09.05	PROGRAM PENGAWASAN KEAMANAN PANGAN	Persentase pangan segar asal tumbuhan yang memenuhi persyaratan mutu dan keamanan pangan	%	100,00	72.000.000	-	-	87,00	70.000.000	-	-	-	-	-	-	-	-	-	-	-	-	-	-	-	Bidang Ketahanan Pangan
	2.09.05.2.01	Pelaksanaan Pengawasan Keamanan Pangan Segar Daerah Kabupaten/Kota	Jumlah Kegiatan Dalam Mendukung Pelaksanaan Pengawasan Keamanan Pangan Segar Daerah Kabupaten	Kegiatan	1	72.000.000	-	-	1	70.000.000	-	-	-	-	-	-	-	-	-	-	-	-	-	-	-	
	2.09.05.2.01.008	Koordinasi dan Sinkronisasi Keamanan dan Mutu Pangan Segar asal Tumbuhan	Jumlah pelaksanaan koordinasi, dan sinkronisasi keamanan dan mutu pangan segar asal tumbuhan	Dokumen	1	72.000.000	-	-	1	70.000.000	-	-	-	-	-	-	-	-	-	-	-	-	-	-	-	
3		URUSAN PEMERINTAHAN PILIHAN																								

No	Kode	Urusan/Bidang Urusan Pemerintahan Daerah dan Program/Kegiatan/Sub Kegiatan	Indikator Kinerja Program (Outcome) / Kegiatan (Output Kegiatan) / Sub Kegiatan (Output Sub Kegiatan)	Target Renstra Perangkat Daerah pada Tahun 2026 (akhir periode RPJMD)		Realisasi Capaian Kinerja RPJMD Perangkat Daerah s.d Renja PD tahun lalu (2023)		Target Kinerja dan Anggaran RKPD tahun berjalan yang dievaluasi (2024)		Realisasi Kinerja pada Triwulan								Realisasi Capaian Kinerja dan Anggaran RKPD yang dievaluasi (2024)		Tingkat Capaian Kinerja dan Realisasi Anggaran RKPD Tahun 2024 (%)		Realisasi Kinerja dan Anggaran RPJMD Perangkat Daerah s/d Tahun 2024		Tingkat Capaian Kinerja dan Realisasi Anggaran RPJMD Perangkat Daerah s/d Tahun 2024 (%)		Keterangan
				K	Rp	K	Rp	K	Rp	I		II		III		IV		12=8+9+10+11		13=12/7*100		14=6+12		15=14/5x100		
1	2	3	4	5	6	7	8	9	10	11	12	13	14	15	16	17	18	19	20	21	22	23	24	25	26	16
	3.27	BIDANG PERTANIAN																								DINAS PERTANIAN DAN PANGAN
1	3.27.01	PROGRAM PENUNJANG URUSAN PEMERINTAHAN DAERAH KABUPATEN/KOTA	Presentase Penunjang Urusan Pemerintahan Daerah Kabupaten/Kota yang Terpenuhi	%	90,00	18.713.900.000	90,00	30,907,750,26	90,00	33.615.436,965	-	3.793.417,180	-	-	-	-	-	3.793.417,180	-	11,28	90	34,701,67,406	100,00	185,43	Sekretariat	
	3.27.01.2.01	Perencanaan, Penganggaran, dan Evaluasi Kinerja Perangkat Daerah	Cakupan Perencanaan, Penganggaran, dan Evaluasi Kinerja Perangkat Daerah	%	100	85.000.000	100	72,457,600	100	72.457.500		18.060.000						18.060.000		24,92	100	90,517,600	100,00	106,49		
	3.27.01.2.01.006	Koordinasi dan Penyusunan Laporan Capaian Kinerja dan Ikhtisar Realisasi Kinerja SKPD	Jumlah Laporan Capaian Kinerja dan Ikhtisar Realisasi Kinerja SKPD dan Laporan Hasil Koordinasi Penyusunan Laporan Capaian Kinerja dan Ikhtisar Realisasi Kinerja SKPD	Laporan	4	85.000.000	4	72,457,600	4	72.457.500	1	18.060.000					1	18.060.000	25,00	24,92	5	90,517,600	125,00	106,49		
	3.27.01.2.02	Administrasi Keuangan Perangkat Daerah	Cakupan Administrasi Keuangan Perangkat Daerah	%	100	15.180.000.000	100	25,403,19,430	100	27.753.669,146		3.212.674,188						3.212.674,188		11,58	100	28,615,93,618	100,00	188,51		
	3.27.01.2.02.001	Penyediaan Gaji dan Tunjangan ASN	Jumlah Orang yang Menerima Gaji dan Tunjangan ASN	Orang/Bulan	1.920	15.180.000.000	1.920	25,403,19,430	123	27.753.669,146	123	3.212.674,188					123	3.212.674,188	100,00	11,58	2,043	28,615,93,618	106,41	188,51		
	3.27.01.2.05	Administrasi Kepegawaian Perangkat Daerah	Cakupan Administrasi Kepegawaian Perangkat Daerah	%	100	65.000.000	100	49,857,500	100	65.000.000		-						-		-	100	49,857,500	100,00	76,70		
	3.27.01.2.05.002	Pengadaan Pakaian Dinas Beserta Atribut Kelengkapannya	Jumlah Paket Pakaian Dinas beserta Atribut Kelengkapannya	Paket	260	65.000.000	259	49,857,500	260	65.000.000		-						-		-	259	49,857,500	99,62	76,70		
	3.27.01.2.06	Administrasi Umum Perangkat Daerah	Cakupan Administrasi Umum Perangkat Daerah	%	100	795.000.000	100	1,509,199,019	100	1.772.624,100		112.628.347						-		6,35	100	1,621,827,366	100,00	204,00		
	3.27.01.2.06.001	Penyediaan Komponen Instalasi Listrik/Penerangan Bangunan Kantor	Jumlah Paket Komponen Instalasi Listrik/Penerangan Bangunan Kantor yang Disediakan	Paket	40	75.000.000	625	34,999,700	1	29.993.300	1	29.993.300					1	29.993.300	100,00	100,00	626	64,993,000	1.565,00	86,66		
	3.27.01.2.06.002	Penyediaan Peralatan dan Perlengkapan Kantor	Jumlah Paket Peralatan dan Perlengkapan Kantor yang Disediakan	Paket	10	135.000.000	1100	430,208,300	10	868.955,850		-						-		-	1,100	430,208,300	11,000,00	318,67		

No	Kode	Urusan/Bidang Urusan Pemerintahan Daerah dan Program/Kegiatan/Sub Kegiatan	Indikator Kinerja Program (Outcome) / Kegiatan (Output Kegiatan) / Sub Kegiatan (Output Sub Kegiatan)		Target Renstra Perangkat Daerah pada Tahun 2026 (akhir periode RPJMD)		Realisasi Capaian Kinerja RPJMD Perangkat Daerah s.d Renja PD tahun lalu (2023)		Target Kinerja dan Anggaran RPKD tahun berjalan yang dievaluasi (2024)		Realisasi Kinerja pada Triwulan				Realisasi Capaian Kinerja dan Anggaran RPKD yang dievaluasi (2024)		Tingkat Capaian Kinerja dan Realisasi Anggaran RPKD Tahun 2024 (%)		Realisasi Kinerja dan Anggaran RPJMD Perangkat Daerah s/d Tahun 2024		Tingkat Capaian Kinerja dan Realisasi Anggaran RPJMD Perangkat Daerah s/d Tahun 2024 (%)		Keterangan		
					K	Rp	K	Rp	K	Rp	I		II		III		IV		12=8+9+10+11		13=12/7*100			14=6+12	
1	2	3	4		K	Rp	K	Rp	K	Rp	K	Rp	K	Rp	K	Rp	K	Rp	K	Rp	K	Rp	K	Rp	16
	3.27.01.2.06.003	Penyediaan Peralatan Rumah Tangga	Jumlah Paket Peralatan Rumah Tangga yang Disediakan	Paket	40	70.000.000	25	41.693.600	2	9.999.800															
	3.27.01.2.06.004	Penyediaan Bahan Logistik Kantor	Jumlah Paket Bahan Logistik Kantor yang Disediakan	Paket	2	150.000.000	17.862	276.771.800	2	245.400.000															
	3.27.01.2.06.005	Penyediaan Barang Cetak dan Penggandaan	Jumlah Paket Barang Cetak dan Penggandaan yang Disediakan	Paket	10	35.000.000	24.000	25.285.000	1	29.999.950															
	3.27.01.2.06.006	Penyediaan Bahan Bacaan dan Peraturan Perundang-undangan	Jumlah Dokumen Bahan Bacaan dan Peraturan Perundang-undangan yang Disediakan	Dokumen	2	10.000.000	1.872	19.798.200	1	19.798.200															
	3.27.01.2.06.009	Penyelenggaraan Rapat Koordinasi dan Konsultasi SKPD	Jumlah Laporan Penyelenggaraan Rapat Koordinasi dan Konsultasi SKPD	Laporan	100	320.000.000	481	680.442.419	766	568.477.000	50	82.635.047													
	3.27.01.2.07	Pengadaan Barang Milik Daerah Penunjang Urusan Pemerintahan Daerah	Cakupan Pengadaan Barang Milik Daerah Penunjang Urusan Pemerintahan Daerah	%	100	10.000.000	-	-	100	88.530.400	-	-	-	-	-	-	-	-	-	-	-	-	-	-	-
	3.27.01.2.07.005	Pengadaan Mebel	Jumlah Paket Mebel yang Disediakan	unit	15	10.000.000			4	88.530.400															
	3.27.01.2.08	Penyediaan Jasa Penunjang Urusan Pemerintahan Daerah	Cakupan Penyediaan Jasa Penunjang Urusan Pemerintahan Daerah	%	100	2.208.500.000	100	2.823.361.677	100	2.512.130.819	448.157.345	-	-	-	-	-	-	-	-	-	-	-	-	-	-
	3.27.01.2.08.001	Penyediaan Jasa Surat Menyurat	Jumlah Laporan Penyediaan Jasa Surat Menyurat	Laporan	5	6.500.000	500	5.000.000	1	5.000.000	1	5.000.000													
	3.27.01.2.08.002	Penyediaan Jasa Komunikasi, Sumber Daya Air dan Listrik	Jumlah Laporan Penyediaan Jasa Komunikasi, Sumber Daya Air dan Listrik yang Disediakan	Laporan	4	160.000.000	48	480.739.677	4	560.739.819	1	127.257.345													
	3.27.01.2.08.003	Penyediaan Jasa Peralatan dan Perlengkapan Kantor	Jumlah Laporan Penyediaan Jasa Peralatan dan Perlengkapan Kantor yang Disediakan	Laporan	5	42.000.000	3	23.422.000	6	29.991.000															
	3.27.01.2.08.004	Penyediaan Jasa Pelayanan Umum Kantor	Jumlah Laporan Penyediaan Jasa Pelayanan Umum Kantor yang Disediakan	Laporan	4	2.000.000.000	1.280	2.314.200.000	4	1.916.400.000	1	315.900.000													

No	Kode	Urusan/Bidang Urusan Pemerintahan Daerah dan Program/Kegiatan/Sub Kegiatan	Indikator Kinerja Program (Outcome) / Kegiatan (Output Kegiatan) / Sub Kegiatan (Output Sub Kegiatan)		Target Renstra Perangkat Daerah pada Tahun 2026 (akhir periode RPJMD)		Realisasi Capaian Kinerja RPJMD Perangkat Daerah s.d Renja PD tahun lalu (2023)		Target Kinerja dan Anggaran RKPD tahun berjalan yang dievaluasi (2024)		Realisasi Kinerja pada Triwulan				Realisasi Capaian Kinerja dan Anggaran RKPD yang dievaluasi (2024)		Tingkat Capaian Kinerja dan Realisasi Anggaran RKPD Tahun 2024 (%)		Realisasi Kinerja dan Anggaran RPJMD Perangkat Daerah s/d Tahun 2024		Tingkat Capaian Kinerja dan Realisasi Anggaran RPJMD Perangkat Daerah s/d Tahun 2024 (%)		Keterangan					
					K	Rp	K	Rp	K	Rp	I	II	III	IV	K	Rp	K	Rp	K	Rp	K	Rp						
1	2	3	4		5		6		7		8		9		10		11		12=8+9+10+11		13=12/7*100		14=6+12		15=14/5x100		16	
	3.27.01.2.09	Pemeliharaan Barang Milik Daerah Penunjang Urusan Pemerintahan Daerah	Cakupan Pemeliharaan Barang Milik Daerah Penunjang Urusan Pemerintahan Daerah	%	100	370.400.000	100	1.049.555.000	100	1.351.025.000	1.897.300									1.897.300		0,14	100	1.051.452.300	100,00	283,87		
	3.27.01.2.09.001	Penyediaan Jasa Pemeliharaan, Biaya Pemeliharaan dan Pajak Kendaraan Perorangan Dinas atau Kendaraan Dinas Jabatan	Jumlah Kendaraan Perorangan Dinas atau Kendaraan Dinas Jabatan yang Dipelihara dan dibayarkan Pajaknya	Unit	2	20.000.000	2	39.940.000	10	53.860.000													2	39.940.000	100,00	199,70		
	3.27.01.2.09.002	Penyediaan Jasa Pemeliharaan, Biaya Pemeliharaan, Pajak, dan Perizinan Kendaraan Dinas Operasional atau Lapangan	Jumlah Kendaraan Dinas Operasional atau Lapangan yang Dipelihara dan dibayarkan Pajak dan Perizinannya	Unit	5	30.000.000	5	119.665.000	10	47.165.000	1	1.897.300								1	1.897.300	10,00	4,02	6	121.562.300	120,00	405,21	
	3.27.01.2.09.009	Pemeliharaan/Rehabilitasi Gedung Kantor dan Bangunan Lainnya	Jumlah Gedung Kantor dan Bangunan Lainnya yang Dipelihara/Direhabilitasi	Unit	4	320.400.000	5	889.950.000	6	1.250.000.000														5	889.950.000	125,00	277,76	
2	3.27.02	PROGRAM PENYEDIAAN DAN PENGEMBANGAN SARANA PERTANIAN	Persentase peningkatan produksi Tanaman Perkebunan dan Hortikultura	%	3,90	11.872.490.000	3,75	46.337.650.700	3,80	21.785.875.000	-	463.156.250	-	-	-	-	-	-	-	-	463.156.250	-	2,13	4	46.800.806.950	96,15	394,20	Bidang Perkebunan dan Hortikultura
	3.27.02.2.01	Pengawasan Penggunaan Sarana Pertanian	Jumlah aktivitas Pengawasan Penggunaan Sarana Pertanian yang disusun	Kegiatan	1	650.000.000	1	4.030.000.000	1	1.645.000.000	-	144.500.000	-	-	-	-	-	-	-	-	144.500.000	-	8,78		4.174.500.000			
	3.27.02.2.01.001	Pengawasan Penggunaan Sarana Pendukung Pertanian sesuai dengan Komoditas, Teknologi dan Spesifik Lokasi	Jumlah Pengawasan Penggunaan Sarana Pendukung Pertanian Sesuai dengan Komoditas, Teknologi dan Spesifik Lokasi	Laporan	4	650.000.000	4	4.030.000.000	1	1.645.000.000	1	144.500.000								1	144.500.000	100,00	8,78		4.174.500.000	-	642,23	
	3.27.02.2.02	Pengelolaan Sumber Daya Genetik (SDG) Hewan, Tumbuhan, dan Mikro Organisme Kewenangan Kabupaten/Kota	Jumlah Kegiatan dalam Pengelolaan Sumber Daya Genetik (SDG) Hewan, Tumbuhan, dan Mikro Organisme Kewenangan Kabupaten/Kota	Kegiatan	3	11.222.490.000	3	42.307.650.700	3	20.140.875.000	-	318.656.250	-	-	-	-	-	-	-	-	318.656.250	-	1,58	3	42.626.306.950	100,00	379,83	

No	Kode	Urusan/Bidang Urusan Pemerintahan Daerah dan Program/Kegiatan/Sub Kegiatan	Indikator Kinerja Program (Outcome) / Kegiatan (Output Kegiatan) / Sub Kegiatan (Output Sub Kegiatan)	Target Renstra Perangkat Daerah pada Tahun 2026 (akhir periode RPJMD)		Realisasi Capaian Kinerja RPJMD Perangkat Daerah s.d Renja PD tahun lalu (2023)		Target Kinerja dan Anggaran RKPD tahun berjalan yang dievaluasi (2024)		Realisasi Kinerja pada Triwulan								Realisasi Capaian Kinerja dan Anggaran RKPD yang dievaluasi (2024)		Tingkat Capaian Kinerja dan Realisasi Anggaran RKPD Tahun 2024 (%)		Realisasi Kinerja dan Anggaran RPJMD Perangkat Daerah s/d Tahun 2024		Tingkat Capaian Kinerja dan Realisasi Anggaran RPJMD Perangkat Daerah s/d Tahun 2024 (%)		Keterangan
				K	Rp	K	Rp	K	Rp	I		II		III		IV		12=8+9+10+11		13=12/7*100		14=6+12		15=14/5x100		
1	2	3	4	5	6	7	8	9	10	11	12	13	14	15	16	17	18	19	20	21	22	23	24	25	26	
4	3.27.04	PROGRAM PENGENDALIAN KESEHATAN HEWAN DAN KESEHATAN MASYARAKAT VETERINER	Usaha Produk Hewan Yang Bersertifikat PRA/NKV	Unit	8	1.883.000.000	10	3.955.750.000	10	3.770.000.000	-	-	-	-	-	-	-	-	-	-	10	3.955.750.000	125,00	210,08	Bidang Keswan Kesmavet (Seksi Kesmavet)	
			Persentase penurunan kejadian dan jumlah kasus penyakit hewan menular	%	22,40		21,80		21,80		-	-	-	-	-	-	-	-	-	-	22		102,75			
	3.27.04.2.01	Penjaminan Kesehatan Hewan, Penutupan dan Pembukaan Daerah Wabah Penyakit Hewan Menular Dalam Daerah Kabupaten/Kota	Jumlah Kegiatan Penjaminan Kesehatan Hewan, Penutupan dan Pembukaan Daerah Wabah Penyakit Hewan Menular dalam Daerah Kabupaten/Kota	Kegiatan	1	913.000.000	1	1.500.000.000	2	1.100.000.000	-	-	-	-	-	-	-	-	-	-	1	1.500.000.000	100,00	164,29		
	3.27.04.2.01.003	Penanggulangan Daerah Terdampak Wabah Penyakit Hewan Menular	Jumlah Daerah Terdampak Wabah yang Terkendali	Laporan	1	500.000.000			1	1.000.000.000																
	3.27.04.2.01.008	Pemberantasan Penyakit Hewan Menular dan Zoonosis dalam 1 (satu) Daerah Kabupaten/Kota	Jumlah wilayah atau kawasan yang mengalami penurunan kasus penyakit hewan menular dan zoonosis dalam 1 (satu) Daerah Kabupaten/kota	Laporan	12	413.000.000	12	1.500.000.000	2	100.000.000											12	1.500.000.000	100,00	363,20		
	3.27.04.2.03	Pengelolaan Pelayanan Jasa Laboratorium dan Jasa Medik Veteriner dalam Daerah Kabupaten/Kota	Jumlah Kegiatan Pengelolaan Pelayanan Jasa Laboratorium dan Jasa Medik Veteriner dalam Daerah Kabupaten/Kota	Kegiatan	2	250.000.000	2	1.805.750.000	1	1.400.000.000	-	-	-	-	-	-	-	-	-	-	2	1.805.750.000	100,00	722,30		
	3.27.04.2.03.002	Penyediaan Pelayanan Jasa Medik Veteriner	Jumlah Pelayanan Jasa Medik Veteriner	Laporan	20,400	250.000.000	12	1.805.750.000	1	1.400.000.000											12	1.805.750.000	0,06	722,30		
	3.27.04.2.04	Penerapan dan Pengawasan Persyaratan Teknis Kesehatan Masyarakat Veteriner	Jumlah aktivitas Penerapan dan Pengawasan Persyaratan Teknis Kesehatan Masyarakat Veteriner	Kegiatan	3	720.000.000	3	650.000.000	4	1.270.000.000	-	-	-	-	-	-	-	-	-	-	3	650.000.000	100,00	90,28		
	3.27.04.2.04.002	Pengawasan Peredaran Hewan dan Produk Hewan	Jumlah Pengawasan Peredaran Hewan dan Produk Hewan	Laporan	9	270.000.000	9	550.000.000	1	110.000.000											9	550.000.000	100,00	203,70		

No	Kode	Urusan/Bidang Urusan Pemerintahan Daerah dan Program/Kegiatan/Sub Kegiatan	Indikator Kinerja Program (Outcome) / Kegiatan (Output Kegiatan) / Sub Kegiatan (Output Sub Kegiatan)	Target Renstra Perangkat Daerah pada Tahun 2026 (akhir periode RPJMD)	Realisasi Capaian Kinerja RPJMD Perangkat Daerah s.d Renja PD tahun lalu (2023)		Target Kinerja dan Anggaran RKPd tahun berjalan yang dievaluasi (2024)		Realisasi Kinerja pada Triwulan								Realisasi Capaian Kinerja dan Anggaran RKPd yang dievaluasi (2024)	Tingkat Capaian Kinerja dan Realisasi Anggaran RKPd Tahun 2024 (%)		Realisasi Kinerja dan Anggaran RPJMD Perangkat Daerah s/d Tahun 2024		Tingkat Capaian Kinerja dan Realisasi Anggaran RPJMD Perangkat Daerah s/d Tahun 2024 (%)		Keterangan	
					K	Rp	K	Rp	K	Rp	I		II		III			IV		12=8+9+10+11		13=12/7*100			14=6+12
1	2	3	4	K	Rp	K	Rp	K	Rp	K	Rp	K	Rp	K	Rp	K	Rp	K	Rp	K	Rp	K	Rp	16	
	3.27.04.2.04.004	Pengujian Laboratorium Kesehatan Masyarakat Veteriner	Jumlah Pengujian Laboratorium Kesehatan Masyarakat Veteriner	doku men	220	200.000.000	1	100.000.000	1	20.000.000															
	3.27.04.2.04.005	Pembinaan Penerapan Persyaratan Higiene Sanitasi pada unit Usaha dan Produk Hewan	Jumlah unit usaha produk hewan yang telah dibina untuk penerapan persyaratan higiene sanitasi	unit usaha	5	100.000.000			8	500.000.000															
	3.27.04.2.04.008	Peningkatan Kesadaran Masyarakat terhadap Kesemaksimalan dan Kesejahteraan Hewan	Jumlah masyarakat yang mengikuti kegiatan peningkatan kesadaran terhadap kesemaksimalan dan kesejahteraan hewan	oran g	10	150.000.000			22	640.000.000															
5	3.27.05	PROGRAM PENGENDALIAN DAN PENANGGULANGAN BENCANA PERTANIAN	Presentase luas areal pengendalian dan penanggulangan bencana OPT	%	100,00	160.660.000	100,00	3.250.000.000	100,00	2.027.000.000	-	-	-	-	-	-	-	-	-	-	100	3.250.000.000	100,00	2.022,91	Bidang Tanaman Pangan
	3.27.05.2.01	Pengendalian dan Penanggulangan Bencana Pertanian Kabupaten/Kota	Jumlah Aktivitas Pengendalian dan Penanggulangan Bencana Pertanian Kabupaten/Kota	Kegi atan	1	160.660.000	1	3.250.000.000	1	2.027.000.000	-	-	-	-	-	-	-	-	-	-	1	3.250.000.000	100,00	2.022,91	
	3.27.05.2.01.001	Pengendalian Organisme Pengganggu Tumbuhan (OPT) Tanaman Pangan, Hortikultura, dan Perkebunan	Jumlah Luas Serangan Organisme Pengganggu Tumbuhan (OPT) Tanaman Pangan, Hortikultura, dan Perkebunan yang Dikendalikan	Ha	5	160.660.000	19	3.250.000.000	853	2.027.000.000											19	3.250.000.000	380,00	2.022,91	
6	3.27.07	PROGRAM PENYULUHAN PERTANIAN	Cakupan bina kelompok petani	%	100,00	2.616.260.000	100,00	13.545.499,99	100,00	9.363.998.264	-	1.000.000	-	-	-	-	-	1.000.000	-	0,01	100	13.546.499,99	100,00	517,78	Bidang Budidaya dan Usaha Peternakan
	3.27.07.2.01	Pelaksanaan Penyuluhan Pertanian	Jumlah Kegiatan Penyuluhan Yang Dilaksanakan	Kegi atan	3	2.616.260.000	3	13.545.499,99	3	9.363.998.264		1.000.000	-	-	-	-	-	1.000.000	-	0,01	3	13.546.499,99	100,00	517,78	
	3.27.07.2.01.001	Peningkatan kapasitas kelembagaan penyuluhan pertanian di Kecamatan dan Desa	Jumlah Kelembagaan Penyuluhan Pertanian di Kecamatan dan Desa yang Ditingkatkan Kapasitasnya	Unit	4	276.000.000	20	230.000.000	20	9.998.264											20	230.000.000	500,00	83,33	

No	Kode	Urusan/Bidang Urusan Pemerintahan Daerah dan Program/Kegiatan/Sub Kegiatan	Indikator Kinerja Program (Outcome) / Kegiatan (Output Kegiatan) / Sub Kegiatan (Output Sub Kegiatan)	Target Renstra Perangkat Daerah pada Tahun 2026 (akhir periode RPJMD)		Realisasi Capaian Kinerja RPJMD Perangkat Daerah s.d Renja PD tahun lalu (2023)		Target Kinerja dan Anggaran RKPd tahun berjalan yang dievaluasi (2024)		Realisasi Kinerja pada Triwulan				Realisasi Capaian Kinerja dan Anggaran RKPd yang dievaluasi (2024)		Tingkat Capaian Kinerja dan Realisasi Anggaran RKPd Tahun 2024 (%)		Realisasi Kinerja dan Anggaran RPJMD Perangkat Daerah s/d Tahun 2024		Tingkat Capaian Kinerja dan Realisasi Anggaran RPJMD Perangkat Daerah s/d Tahun 2024 (%)		Keterangan		
				K	Rp	K	Rp	K	Rp	I		II		III		IV		12=8+9+10+11		13=12/7*100			14=6+12	
1	2	3	4	5	6	7	8	9	10	11	12	13	14	15	16	17	18	19	20	21	22	23	24	25
	3.27.07.2.01.0002	Pengembangan Kapasitas Kelembagaan Petani di Kecamatan dan Desa	Jumlah Kelembagaan Petani di Kecamatan dan Desa yang Ditingkatkan Kapasitasnya	Unit	12	950.000.000	347	4.340.499.999	16	5.873.000.000	1.000.000													
	3.27.07.2.01.0003	Penyediaan dan Pemanfaatan Sarana dan Prasarana Penyuluhan Pertanian	Jumlah Sarana dan Prasarana Penyuluhan Pertanian	Unit	6	1.390.260.000	53	8.975.000.000	9	3.481.000.000														
	Dinas Lingkungan Hidup																							
	2110101	PROGRAM PENUNJANG URUSAN PEMERINTAHAN DAERAH	Persentase pemenuhan kebutuhan penunjang perangkat daerah yang tepat waktu, Persentase perencanaan dan evaluasi pembangunan daerah yang tepat waktu	%	100	9.060.938.965	99	9.908.220.928	100	15.668.692.474														
	21101012.01	Perencanaan, Penganggaran, dan Evaluasi Kinerja Perangkat Daerah	Jumlah dokumen perencanaan dan evaluasi kinerja perangkat daerah yang disusun	Dokumen	9	250.000.000	42	42.600.000	8	20.000.000														
	21101012.0101	Penyusunan Dokumen Perencanaan Perangkat Daerah	Jumlah Dokumen Perencanaan Perangkat Daerah yang disusun	Dokumen	5	125.000.000	90	9.465.000	6	10.000.000														
	21101012.0106	Koordinasi dan Penyusunan Laporan Capaian Kinerja dan Ikhtisar Realisasi Kinerja SKPD	Jumlah Penyusunan Laporan Capaian Kinerja dan Ikhtisar Realisasi Kinerja SKPD	Dokumen	4	125.000.000	97	14.706.000	3	10.000.000														
	21101012.02	Administrasi Keuangan Perangkat Daerah	Jumlah Dokumen Administrasi Keuangan PD yang disusun	Dokumen	17	53.938.965.865	8	8.967.702.630	17	11.800.160.634														
	21101012.0201	Penyediaan Gaji dan Tunjangan ASN	Gaji dan Tunjangan ASN yang tersedia	bulan	12	53.813.965.865	77	8.775.200.313	12	11.790.160.634	3	2.032.384.063												
	21101012.0207	Koordinasi dan Penyusunan Laporan Keuangan Bulanan/Triwulanan/Semesteran SKPD	Jumlah Penyusunan Laporan Keuangan Bulanan/ Triwulanan/ Semesteran SKPD	Dokumen	5	125.000.000	98	9.861.000	5	10.000.000														
	21101012.06	Administrasi Umum Perangkat Daerah	Jenis Layanan Administrasi yang dilaksanakan tepat waktu	Jenis	7	4.450.000.000	484	471.820	7	679.463.640														

No	Kode	Urusan/Bidang Urusan Pemerintahan Daerah dan Program/Kegiatan/Sub Kegiatan	Indikator Kinerja Program (Outcome) / Kegiatan (Output Kegiatan) / Sub Kegiatan (Output Sub Kegiatan)		Target Renstra Perangkat Daerah pada Tahun 2026 (akhir periode RPJMD)		Realisasi Capaian Kinerja RPJMD Perangkat Daerah s.d Renja PD tahun lalu (2023)		Target Kinerja dan Anggaran RKPd tahun berjalan yang dievaluasi (2024)		Realisasi Kinerja pada Triwulan				Realisasi Capaian Kinerja dan Anggaran RKPd yang dievaluasi (2024)		Tingkat Capaian Kinerja dan Realisasi Anggaran RKPd Tahun 2024 (%)		Realisasi Kinerja dan Anggaran RPJMD Perangkat Daerah s/d Tahun 2024		Tingkat Capaian Kinerja dan Realisasi Anggaran RPJMD Perangkat Daerah s/d Tahun 2024 (%)		Keterangan		
					K	Rp	K	Rp	K	Rp	I		II		III		IV		12=8+9+10+11		13=12/7*100			14=6+12	
1	2	3	4		5	6	7	8	9	10	11	12=8+9+10+11		13=12/7*100		14=6+12		15=14/5x100		16					
					K	Rp	K	Rp	K	Rp	K	Rp	K	Rp	K	Rp	K	Rp	K	Rp	K	Rp	K	Rp	
	21101012.0601	Penyediaan Komponen Instalasi Listrik/Penerangan Bangunan Kantor	Jumlah Komponen Instalasi Listrik/Penerangan Bangunan Kantor yang tersedia	Jenis	21	100.000.000	91%	18.240,00	16	50.000.000															
	21101012.0602	Penyediaan Peralatan dan Perlengkapan Kantor	Jenis Penyediaan Peralatan dan Perlengkapan Kantor	Jenis	5	1.000.000.000	95%	234.896,900	13	127.993.800															
	21101012.0603	Penyediaan Peralatan Rumah Tangga	Jenis Penyediaan Peralatan Rumah Tangga	Jenis	34	100.000.000	91%	9.118,200	16	20.000.000															
	21101012.0604	Penyediaan Bahan Logistik Kantor	Jenis Penyediaan Bahan Logistik Kantor	Jenis	6	1.250.000.000	37%	93.410,200	4	182.719.840	1	16.904.900													
	21101012.0605	Penyediaan Barang Cetak dan Penggandaan	Jenis Penyediaan Barang Cetak dan Penggandaan	Jenis	6	120.000.000	76%	15.189,000	6	20.000.000															
	21101012.0606	Penyediaan Bahan Bacaan dan Peraturan Perundang-undangan	Jumlah eksemplar Penyediaan Bahan Bacaan dan Peraturan Perundang-undangan	eksemplar	977	100.000.000	53%	35.760,000	100	68.150.000	76	5.745.000													
	21101012.0609	Penyelenggaraan Rapat Koordinasi dan Konsultasi SKPD	Jumlah Penyelenggaraan Rapat Koordinasi dan Konsultasi SKPD	OH	360	1.750.000.000	88%	309.675,557	674	210.600.000	45	33.945.237													
	2.11.01.2.07	Pengadaan Barang Milik Daerah Penunjang Urusan Pemerintahan Daerah	Jumlah barang milik daerah penunjang urusan pemerintah daerah	jenis	3				3	31.000.000															
	2.11.01.2.07.0011	Pengadaan Sarana dan Prasarana Pendukung Gedung Kantor atau Bangunan Lainnya	Tersedianya sarpras pendukung gedung kantor atau bangunan lainnya	jenis	3	31.000.000	0%	-	3	31.000.000															
	21101012.08	Penyediaan Jasa Penunjang Urusan Pemerintahan Daerah	Jenis Jasa Penunjang Urusan PD yang tersedia	Jenis	4	2.300.000.000		262.121,039	3	816.377.200															
	21101012.0801	Penyediaan Jasa Surat Menyurat	Jumlah Penyediaan Jasa Surat Menyurat	bulan	12	25.000.000	39%	1.971,000	12	5.000.000															
	21101012.0802	Penyediaan Jasa Komunikasi, Sumber Daya Air dan Listrik	Jumlah Penyediaan Jasa Komunikasi, Sumber Daya Air dan Listrik	bulan	12	1.500.000.000	65%	405.158,557	12	619.377.200	3	105.603.027													
	21101012.0803	Penyediaan Jasa Peralatan dan Perlengkapan Kantor	Jenis Penyediaan Jasa Peralatan dan Perlengkapan Kantor	unit	21	0																			
	21101012.0804	Penyediaan Jasa Pelayanan Umum Kantor	Jumlah Jasa Pelayanan Umum Kantor yang tersedia	OB	82	775.000.000	97%	168.600,000	96	192.000.000	2	31.100.000													

No	Kode	Urusan/Bidang Urusan Pemerintahan Daerah dan Program/Kegiatan/Sub Kegiatan	Indikator Kinerja Program (Outcome) / Kegiatan (Output Kegiatan) / Sub Kegiatan (Output Sub Kegiatan)		Target Renstra Perangkat Daerah pada Tahun 2026 (akhir periode RPJMD)		Realisasi Capaian Kinerja RPJMD Perangkat Daerah s.d Renja PD tahun lalu (2023)		Target Kinerja dan Anggaran RPKD tahun berjalan yang dievaluasi (2024)		Realisasi Kinerja pada Triwulan				Realisasi Capaian Kinerja dan Anggaran RPKD yang dievaluasi (2024)		Tingkat Capaian Kinerja dan Realisasi Anggaran RPKD Tahun 2024 (%)		Realisasi Kinerja dan Anggaran RPJMD Perangkat Daerah s/d Tahun 2024		Tingkat Capaian Kinerja dan Realisasi Anggaran RPJMD Perangkat Daerah s/d Tahun 2024 (%)		Keterangan		
					K	Rp	K	Rp	K	Rp	I		II		III		IV		12=8+9+10+11		13=12/7*100			14=6+12	
1	2	3	4		5	6	7	8	9	10	11	12=8+9+10+11		13=12/7*100		14=6+12		15=14/5x100		16					
					K	Rp	K	Rp	K	Rp	K	Rp	K	Rp	K	Rp	K	Rp	K	Rp	K	Rp	K	Rp	
	21101012.09	Pemeliharaan Barang Milik Daerah Penunjang Urusan Pemerintahan Daerah	Jenis barang milik daerah penunjang urusan PD yang terpelihara	Jenis	3	2.250.000.000		151.313.800	3	2.352.691.000															
	21101012.092	Penyediaan Jasa Pemeliharaan, Biaya Pemeliharaan, Pajak, dan Perizinan Kendaraan Dinas Operasional atau Lapangan	Jumlah Penyediaan Jasa Pemeliharaan, Biaya Pemeliharaan, Pajak, dan Perizinan Kendaraan Dinas Operasional atau Lapangan	unit	68	1.000.000.000	95%	82.822.600	275	150.000.000	21	40.119.700													
	21101012.096	Pemeliharaan Peralatan dan Mesin Lainnya	Jumlah Pemeliharaan Peralatan dan Mesin Lainnya	unit	137	250.000.000	73%	29.420.000	78	50.000.000	30	11.910.000													
	X.XX.01.2.010	Pelayanan dan Penunjang Pelayanan BLUD				1.546.564.200	7,5%	116.400.000		1.952.691.000															
	X.XX.01.2.10.001	Pelayanan dan Penunjang Pelayanan BLUD																							
	21101012.0911	Pemeliharaan/Rehabilitasi Sarana dan Prasarana Pendukung Gedung Kantor atau Bangunan Lainnya	Jumlah Pemeliharaan/Rehabilitasi Sarana dan Prasarana Pendukung Gedung Kantor atau Bangunan Lainnya	unit	1	1.000.000.000	99%	199.556.075	1	200.000.000		7.872.675													
	2110102	PROGRAM PERENCANAAN LINGKUNGAN HIDUP	Persentase lingkup perencanaan bidang lingkungan hidup	%	100	2.000.000.000		371.254.000	40	580.000.000															
	#REF!	Rencana Perlindungan dan Pengelolaan Lingkungan Hidup (RPPLH) Kabupaten/Kota	Jumlah dokumen RPPLH yang disusun	Dokumen	1	1.000.000.000																			
	21101022.0101	Penyusunan dan Penetapan RPPLH Kabupaten/Kota	Jumlah Penyusunan dan Penetapan RPPLH Kabupaten/Kota	Dokumen	1	1.000.000.000																			
	21101022.02	Penyelenggaraan Kajian Lingkungan Hidup Strategis (KLHS) Kabupaten/Kota	Jumlah dokumen KLHS yang disusun	Dokumen	8	1.000.000.000			5	580.000.000															
	21101022.0201	Pembuatan dan Pelaksanaan KLHS Rencana Tata Ruang	Jumlah Pembuatan dan Pelaksanaan KLHS Rencana Tata Ruang	Dokumen	8	1.000.000.000	99,60%	428.674.500	5	580.000.000															
	2110103	PROGRAM PENGENDALIAN PENCEMARAN DAN/ATAU	Hasil pengukuran Indeks Kualitas Air	Indeks	60,27	7.425.000.000		1.192.055.823	60,11	509.408.000															

No	Kode	Urusan/Bidang Urusan Pemerintah Daerah dan Program/Kegiatan/ Sub Kegiatan	Indikator Kinerja Program (Outcome) / Kegiatan (Output Kegiatan) / Sub Kegiatan (Output Sub Kegiatan)		Target Renstra Perangkat Daerah pada Tahun 2026 (akhir periode RPJMD)		Realisasi Capaian Kinerja RPJMD Perangkat Daerah s.d Renja PD tahun lalu (2023)		Target Kinerja dan Anggaran RKPD tahun berjalan yang dievaluasi (2024)		Realisasi Kinerja pada Triwulan				Realisasi Capaian Kinerja dan Anggaran RKPD yang dievaluasi (2024)		Tingkat Capaian Kinerja dan Realisasi Anggaran RKPD Tahun 2024 (%)		Realisasi Kinerja dan Anggaran RPJMD Perangkat Daerah s/d Tahun 2024		Tingkat Capaian Kinerja dan Realisasi Anggaran RPJMD Perangkat Daerah s/d Tahun 2024 (%)		Keterangan				
					K	Rp	K	Rp	K	Rp	K	Rp	K	Rp	K	Rp	K	Rp	K	Rp	K	Rp		K	Rp		
1	2	3	4		5		6		7		8		9		10		11		12=8+9+10+11		13=12/7*100		14=6+12		15=14/5x100		16
		KERUSAKAN LINGKUNGAN HIDUP	Hasil pengukuran Indeks Kualitas Udara	Indeks	86,83				86,67																		
	21101032.01	Pencegahan Pencemaran dan/atau Kerusakan Lingkungan Hidup Kabupaten/Kota	capaian indeks kualitas lingkungan	indeks	73.55	6.450.000.000			73.33	409.408.000																	
	21101032.0101	Koordinasi, Sinkronisasi dan Pelaksanaan Pencegahan Pencemaran Lingkungan Hidup Dilaksanakan terhadap Media Tanah, Air, Udara dan Laut	Jumlah Koordinasi, Sinkronisasi dan Pelaksanaan Pencegahan Pencemaran Lingkungan Hidup Dilaksanakan terhadap Media Tanah, Air, Udara dan Laut	unit	1	0																					
	21101032.0102	Koordinasi, Sinkronisasi dan Pelaksanaan Pengendalian Emisi Gas Rumah Kaca, Mitigasi dan Adaptasi Perubahan Iklim	Jumlah Koordinasi, Sinkronisasi dan Pelaksanaan Pengendalian Emisi Gas Rumah Kaca, Mitigasi dan Adaptasi Perubahan Iklim	desa/ kel	2	250.000.000	88%	30.708.200																			
	21101032.0103	Pengelolaan Laboratorium Lingkungan Hidup Kabupaten/Kota	Jenis Pengelolaan Laboratorium Lingkungan Hidup Kabupaten/Kota	unit	4	6.200.000.000	99%	792.776.550	4	409.408.000	1	33.000.000															
	21101032.02	Penanggulangan Pencemaran dan / atau Kerusakan Lingkungan Hidup Kabupaten/Kota	Jenis informasi kinerja pengelolaan lingkungan hidup	Jenis	4	975.000.000			2	100.000.000																	
	21101032.0201	Pemberian Informasi Peringatan Pencemaran dan/atau Kerusakan Lingkungan Hidup pada Masyarakat	Jumlah Pemberian Informasi Peringatan Pencemaran dan/atau Kerusakan Lingkungan Hidup pada Masyarakat	Jenis	4	975.000.000	99%	399.279.273	4	100.000.000																	
	2110104	PROGRAM PENGELOLAAN KEANEKARAGAMAN HAYATI (KEHATI)	Hasil pengukuran Indeks Kualitas Lahan	Indeks	61.59	8.218.500.000			61.59	988.745.600																	
	21101042.01	Pengelolaan Keanekaragaman Hayati Kabupaten/Kota	Persentase keanekaragaman hayati	%	61.59	8.218.500.000			61.59	988.745.600																	

No	Kode	Urusan/Bidang Urusan Pemerintahan Daerah dan Program/Kegiatan/Sub Kegiatan	Indikator Kinerja Program (Outcome) / Kegiatan (Output Kegiatan) / Sub Kegiatan (Output Sub Kegiatan)		Target Renstra Perangkat Daerah pada Tahun 2026 (akhir periode RPJMD)		Realisasi Capaian Kinerja RPJMD Perangkat Daerah s.d Renja PD tahun lalu (2023)		Target Kinerja dan Anggaran RPKD tahun berjalan yang dievaluasi (2024)		Realisasi Kinerja pada Triwulan				Realisasi Capaian Kinerja dan Anggaran RPKD yang dievaluasi (2024)		Tingkat Capaian Kinerja dan Realisasi Anggaran RPKD Tahun 2024 (%)		Realisasi Kinerja dan Anggaran RPJMD Perangkat Daerah s/d Tahun 2024		Tingkat Capaian Kinerja dan Realisasi Anggaran RPJMD Perangkat Daerah s/d Tahun 2024 (%)		Keterangan				
					K	Rp	K	Rp	K	Rp	K	Rp	K	Rp	K	Rp	K	Rp	K	Rp	K	Rp		K	Rp		
1	2	3	4		5		6		7		8		9		10		11		12=8+9+10+11		13=12/7*100		14=6+12		15=14/5x100		16
	21101042.0101	Penyusunan dan Penetapan Rencana Pengelolaan Keanekaragaman Hayati	Jumlah Penyusunan dan Penetapan Rencana Pengelolaan Keanekaragaman Hayati	Dokumen	1	250.000.000																					
	21101042.0102	Pengelolaan Taman Keanekaragaman Hayati di Luar Kawasan Hutan	Jumlah Pengelolaan Taman Keanekaragaman Hayati di Luar Kawasan Hutan	Desa/Kelurahan	1	1.000.000.000																					
	21101042.0104	Pengelolaan Ruang Terbuka Hijau (RTH)	Jumlah Pengelolaan Ruang Terbuka Hijau (RTH)	Unit	6	1.000.000.000	70%	653.571.900	5	988.745.600	1	68.760.000															
	21101042.0105	Pengelolaan Taman Keanekaragaman Hayati Lainnya	Jenis Pengelolaan Taman Keanekaragaman Hayati Lainnya	Jenis	5	5.235.000.000																					
	21101042.0106	Pengembangan Kapasitas Kelembagaan dan SDM dalam Pengelolaan Keanekaragaman Hayati	Jumlah Pengembangan Kapasitas Kelembagaan dan SDM dalam Pengelolaan Keanekaragaman Hayati	Desa/Kelurahan	1	233.500.000																					
	21101042.0107	Pengelolaan Sarana dan Prasarana Keanekaragaman Hayati	Jumlah Pengelolaan Sarana dan Prasarana Keanekaragaman Hayati	Jenis	2	500.000.000																					
	2110105	PROGRAM PENGENDALIAN BAHAN BERBAHAYA DAN BERACUN (B3) DAN LIMBAH	Persentase kegiatan/usaha yang melakukan pengelolaan limbah B3	%	100	444.225.000		0	40	5.272.600																	
	21101052.01	Penyimpanan Sementara Limbah B3	Persentase penyimpanan limbah B3 memenuhi persyaratan	%	100	444.225.000			100	5.272.600																	
	21101052.0102	Verifikasi Lapangan untuk Memastikan Pemenuhan Persyaratan Administrasi dan Teknis Penyimpanan Sementara Limbah B3	Jumlah Verifikasi Lapangan untuk Memastikan Pemenuhan Persyaratan Administrasi dan Teknis Penyimpanan Sementara Limbah B3	dokumen	1	444.225.000	0	0	40	5.272.600																	

No	Kode	Urusan/Bidang Urusan Pemerintahan Daerah dan Program/Kegiatan/Sub Kegiatan	Indikator Kinerja Program (Outcome) / Kegiatan (Output Kegiatan) / Sub Kegiatan (Output Sub Kegiatan)		Target Renstra Perangkat Daerah pada Tahun 2026 (akhir periode RPJMD)		Realisasi Capaian Kinerja RPJMD Perangkat Daerah s.d Renja PD tahun lalu (2023)		Target Kinerja dan Anggaran RKPD tahun berjalan yang dievaluasi (2024)		Realisasi Kinerja pada Triwulan								Realisasi Capaian Kinerja dan Anggaran RKPD yang dievaluasi (2024)		Tingkat Capaian Kinerja dan Realisasi Anggaran RKPD Tahun 2024 (%)		Realisasi Kinerja dan Anggaran RPJMD Perangkat Daerah s/d Tahun 2024		Tingkat Capaian Kinerja dan Realisasi Anggaran RPJMD Perangkat Daerah s/d Tahun 2024 (%)		Keterangan	
					K	Rp	K	Rp	K	Rp	I		II		III		IV		12=8+9+10+11		13=12/7*100		14=6+12		15=14/5x100			
1	2	3	4		5		6		7		8		9		10		11		12=8+9+10+11		13=12/7*100		14=6+12		15=14/5x100		16	
	2110106	PROGRAM PEMBINAAN DAN PENGAWASAN TERHADAP IZIN LINGKUNGAN DAN IZIN PERLINDUNGAN DAN PENGELOLAAN LINGKUNGAN HIDUP (PPLH)	Persentase izin lingkungan dan IPPLH	%	100		436.691.500	100	304.000.000																			
	21101062.01	Pembinaan dan Pengawasan Terhadap Usaha dan/atau Kegiatan yang Izin Lingkungan dan Izin PPLH diterbitkan oleh Pemerintah Daerah Kabupaten/Kota	Persentase ketaatan izin lingkungan dan IPPLH	%	100	2.415.000.000		100	304.000.000																			
	21101062.0103	Pengawasan Usaha dan/atau Kegiatan yang Izin Lingkungan Hidup, Izin PPLH yang Diterbitkan oleh Pemerintah Daerah Kabupaten/Kota	Jumlah Pengawasan Usaha dan/atau Kegiatan yang Izin Lingkungan Hidup, Izin PPLH yang Diterbitkan oleh Pemerintah Daerah	dokumen	1	2.415.000.000	91%	436.691.500	4	304.000.000	30	4.000.000																
	2110108	PROGRAM PENINGKATAN PENDIDIKAN, PELATIHAN DAN PENYULUHAN LINGKUNGAN	Persentase masyarakat peduli lingkungan hidup	%	100	3.665.000.000	139.343.000	40	240.201.000																			
	21101082.01	Penyelenggaraan Pendidikan, Pelatihan, dan Penyuluhan Lingkungan Hidup untuk Lembaga Kemasyarakatan Tingkat Daerah Kabupaten/Kota	Persentase kepedulian dan pemahaman pokmas terhadap LH	%	100	3.665.000.000		20	240.201.000																			
	21101082.0101	Peningkatan Kapasitas SDM, Penyuluhan dan Kampanye Bidang Lingkungan Hidup	Jenis Peningkatan Kapasitas SDM, Penyuluhan dan Kampanye Bidang Lingkungan Hidup	Jenis	2	1.415.000.000	97%	139.343.000	1	90.201.000																		
		Pendampingan gerakan peduli Lingkungan Hidup	Jenis pendampingan gerakan peduli Lingkungan Hidup	jenis	1																							
		Pelaksanaan lomba sekolah adiwiyata	Pelaksanaan lomba sekolah adiwiyata	sekolah	50			50	150.000.000																			

No	Kode	Urusan/Bidang Urusan Pemerintahan Daerah dan Program/Kegiatan/Sub Kegiatan	Indikator Kinerja Program (Outcome) / Kegiatan (Output Kegiatan) / Sub Kegiatan (Output Sub Kegiatan)		Target Renstra Perangkat Daerah pada Tahun 2026 (akhir periode RPJMD)		Realisasi Capaian Kinerja RPJMD Perangkat Daerah s.d Renja PD tahun lalu (2023)		Target Kinerja dan Anggaran RKPd tahun berjalan yang dievaluasi (2024)		Realisasi Kinerja pada Triwulan				Realisasi Capaian Kinerja dan Anggaran RKPd yang dievaluasi (2024)		Tingkat Capaian Kinerja dan Realisasi Anggaran RKPd Tahun 2024 (%)		Realisasi Kinerja dan Anggaran RPJMD Perangkat Daerah s/d Tahun 2024		Tingkat Capaian Kinerja dan Realisasi Anggaran RPJMD Perangkat Daerah s/d Tahun 2024 (%)		Keterangan		
					K	Rp	K	Rp	K	Rp	I		II		III		IV		12=8+9+10+11		13=12/7*100			14=6+12	
1	2	3	4		5	6	7		8		9		10		11		12=8+9+10+11		13=12/7*100		14=6+12		15=14/5x100		16
					K	Rp	K	Rp	K	Rp	K	Rp	K	Rp	K	Rp	K	Rp	K	Rp	K	Rp	K	Rp	
	21101082.0103	Penyelenggaraan Penyuluhan dan Kampanye Lingkungan Hidup	Jenis Penyelenggaraan Penyuluhan dan Kampanye Lingkungan Hidup	Jenis	4	2.250.000.000	0	0	2																
	2110109	PROGRAM PENGHARGAAN LINGKUNGAN HIDUP UNTUK MASYARAKAT	Persentase penghargaan terhadap pelaku pelestari lingkungan hidup	%	100	2.450.000.000		36.338.700	40	138.500.000															
	21101092.01	Pemberian Penghargaan Lingkungan Hidup Tingkat Daerah Kabupaten/Kota	Jenis penghargaan terhadap pelaku pelestari lingkungan hidup	Jenis	3	2.450.000.000			2	138.500.000															
	21101082.0101	Penilaian Kinerja Masyarakat/Lembaga Masyarakat/Dunia Usaha/Dunia Pendidikan/Filantropi dalam Perlindungan dan Pengelolaan Lingkungan Hidup	Jumlah Penilaian Kinerja Masyarakat/Lembaga Masyarakat/Dunia Usaha/Dunia Pendidikan/ Filantropi dalam Perlindungan dan Pengelolaan Lingkungan Hidup	Jenis	3	2.450.000.000	68%	36.338.700	2	138.500.000															
	2110111	PROGRAM PENGELOLAAN PERSAMPAHAN	Terlaksananya pengelolaan sampah di wilayah Kab/Kota	%	61.31	53.170.000.000	61	6.127.031.250	61,12	14.372.836.790															
	21101112.01	Pengelolaan Sampah	Volume sampah yang ditangani	m3/th	95403.70	53.170.000.000	62739	6.127.031.250	86588,95	14.372.836.790															
	21101112.0101	Penyusunan Kebijakan dan Strategi Daerah Pengelolaan Sampah Kabupaten/Kota	Jumlah Penyusunan Kebijakan dan Strategi Daerah Pengelolaan Sampah Kabupaten/Kota	Dokumen	2	220.000.000	99,70%	289.391.550																	
	21101112.0103	Penanganan sampah dengan melakukan pemilahan, pengumpulan, pengangkutan, pengolahan, dan pemrosesan akhir sampah di TPA/TPST/SPA Kab/Kota	Jenis pendukung sampah dengan dipilah, dikumpulkan diangkut,diolah, diproses akhir di TPA/TPST/SPA Kab/Kota				71%	5.671.297.400																	
	21101112.0104	Peningkatan Peran serta Masyarakat dalam Pengelolaan Persampahan	Jumlah Peningkatan Peran serta Masyarakat dalam Pengelolaan Persampahan	perserta	300	1.200.000.000	98%	236.024.560	180	122.212.050															

No	Kode	Urusan/Bidang Urusan Pemerintahan Daerah dan Program/Kegiatan/Sub Kegiatan	Indikator Kinerja Program (Outcome) / Kegiatan (Output Kegiatan) / Sub Kegiatan (Output Sub Kegiatan)		Target Renstra Perangkat Daerah pada Tahun 2026 (akhir periode RPJMD)		Realisasi Capaian Kinerja RPJMD Perangkat Daerah s.d Renja PD tahun lalu (2023)		Target Kinerja dan Anggaran RKPD tahun berjalan yang dievaluasi (2024)		Realisasi Kinerja pada Triwulan								Realisasi Capaian Kinerja dan Anggaran RKPD yang dievaluasi (2024)	Tingkat Capaian Kinerja dan Realisasi Anggaran RKPD Tahun 2024 (%)		Realisasi Kinerja dan Anggaran RPJMD Perangkat Daerah s/d Tahun 2024		Tingkat Capaian Kinerja dan Realisasi Anggaran RPJMD Perangkat Daerah s/d Tahun 2024 (%)		Keterangan		
											I		II		III		IV			12=8+9+10+11		13=12/7*100		14=6+12			15=14/5x100	
1	2	3	4		5		6		7		8		9		10		11		12=8+9+10+11		13=12/7*100		14=6+12		15=14/5x100		16	
					K	Rp	K	Rp	K	Rp	K	Rp	K	Rp	K	Rp	K	Rp	K	Rp	K	Rp	K	Rp	K	Rp		
	21101112.0105	Koordinasi dan Sinkronisasi Penyediaan Prasarana dan Sarana Pengelolaan Persampahan	Jenis Koordinasi dan Sinkronisasi Penyediaan Prasarana dan Sarana Pengelolaan Persampahan	Jenis	14	50.750.000.000	91%	5.010.606.690	7	5.011.535.190	2	841.867.965																
	21101112.0106	Penyusunan kebijakan kerjasama pengelolaan persampahan	Jumlah dok kerjasama penanganan sampah di TPA/TPST Kab/Kota yang ditetapkan	dokumen																								
	2.11.11.2.01.0011	Pelaksanaan pemantauan, pembinaan, verifikasi dan pengawasan atas penerapan Rencana, Kebijakan dan Teknis pengelolaan Sampah kabupaten/kota	Jumlah Pelaksanaan pemantauan, pembinaan, verifikasi dan pengawasan atas penerapan Rencana, Kebijakan dan Teknis pengelolaan Sampah kabupaten/kota	dokumen					2	98.000.000																		
	2.11.11.2.01.0012	Penanganan sampah melalui pengangkutan	Jenis Penanganan sampah melalui pengangkutan	jenis					10	6.223.440.000	2	643.569.213																
	2.11.11.2.01.0015	Jumlah Penanganan sampah melalui pengoperasian dan pemeliharaan sarana dan prasarana penanganan sampah	Jenis Penanganan sampah melalui pengoperasian dan pemeliharaan sarana dan prasarana penanganan sampah	jenis					4	103.829.600																		
	2.11.11.2.01.0020	Penanganan sampah melalui pemrosesan akhir sampah di TPA/TPST kabupaten/kota atau TPA/TPST Regional	jumlah Penanganan sampah melalui pemrosesan akhir sampah di TPA/TPST kabupaten/kota atau TPA/TPST Regional	jenis					541	1.595.319.950	90	199.185.200																
	21101112.027	Penyediaan Sarana dan Prasarana Pengelolaan Persampahan di TPA/TPST/SPA Kabupaten/Kota	Jenis Penyediaan Sarana dan Prasarana Pengelolaan Persampahan di TPA/TPST/SPA Kabupaten/Kota	Jenis	2	1.000.000.000	81%	880.400.000	2	1.218.500.000		29.875.000																
	Dinas Kependudukan dan Pencatatan Sipil																											

No	Kode	Urusan/Bidang Urusan Pemerintahan Daerah dan Program/Kegiatan/Sub Kegiatan	Indikator Kinerja Program (Outcome) / Kegiatan (Output Kegiatan) / Sub Kegiatan (Output Sub Kegiatan)	Target Renstra Perangkat Daerah pada Tahun 2026 (akhir periode RPJMD)		Realisasi Capaian Kinerja RPJMD Perangkat Daerah s.d Renja PD tahun lalu (2023)		Target Kinerja dan Anggaran RKPd tahun berjalan yang dievaluasi (2024)		Realisasi Kinerja pada Triwulan								Realisasi Capaian Kinerja dan Anggaran RKPd yang dievaluasi (2024)		Tingkat Capaian Kinerja dan Realisasi Anggaran RKPd Tahun 2024 (%)		Realisasi Kinerja dan Anggaran RPJMD Perangkat Daerah s/d Tahun 2024		Tingkat Capaian Kinerja dan Realisasi Anggaran RPJMD Perangkat Daerah s/d Tahun 2024 (%)		Keterangan
				K	Rp	K	Rp	K	Rp	I		II		III		IV		12=8+9+10+11		13=12/7*100		14=6+12		15=14/5*100		
1	2	3	4	5	6	7	8	9	10	11	12	13	14	15	16	17	18	19	20	21	22	23	24	25	26	
	2	URUSAN PEMERINTAHAN WAJIB YANG TIDAK BERKAITAN DENGAN PELAYANAN DASAR																								
	2.12	BIDANG URUSAN KEPENDUDUKAN DAN PENCATATAN SIPIL																							DINAS KEPENDUDUKAN DAN PENCATATAN SIPIL	
1	2.12.01.01	PROGRAM PENUNJANG URUSAN PEMERINTAHAN DAERAH KABUPATEN/KOTA	Persentase pemenuhan kebutuhan penunjang Perangkat Daerah	%	95,50	44.766.531.877	100,00	17.360.609.888	94,50	9.235.705.495	#DIV/0!	1.226.158.990	##	-	#DIV/0!	-	#DIV/0!	1.226.158.990	#DIV/0!	13,28	#DIV/0!	18.586.788	#DIV/0!	41,52	Sekretariat	
	2.12.01.01.201	Perencanaan, Penganggaran, dan Evaluasi Kinerja Perangkat Daerah	Cakupan perencanaan, penganggaran, dan evaluasi kinerja perangkat daerah	%	100	247.851.890	100	176.624.444	100	39.998.450	#DIV/0!	22.118.700	##	-	#DIV/0!	-	#DIV/0!	22.118.700	#DIV/0!	55,30	#DIV/0!	198.743.144	#DIV/0!	80,19		
	2.12.01.01.201.01	Penyusunan Dokumen Perencanaan Perangkat Daerah	Jumlah Dokumen Perencanaan Perangkat Daerah	Dokumen	45	135.729.500	18	63.292.300	9	19.999.950	2	9.592.000	-	-	-	-	-	2	9.592.000	22	47,96	20	72.884.300	44,44	53,70	
	2.12.01.01.201.02	Koordinasi dan Penyusunan Dokumen RKA-SKPD	Jumlah Koordinasi Asistensi Ke Dirjen Dukung	Aktivitas	-	0	4	40.172.619	-	-	-	-	-	-	-	-	-	-	-	-	-	4	40.172.619	-	-	
	2.12.01.01.201.06	Koordinasi dan Penyusunan Laporan Capaian Kinerja dan Ikhtisar Realisasi Kinerja SKPD	Jumlah Laporan Capaian Kinerja dan Ikhtisar Realisasi Kinerja SKPD dan Laporan Hasil Koordinasi Penyusunan Laporan Capaian Kinerja dan Ikhtisar Realisasi Kinerja SKPD	Laporan	10	112.122.390	4	73.159.525	2	19.998.500	1	12.526.700	-	-	-	-	-	1	12.526.700	50	62,64	5	85.686.25	50,00	76,42	
	2.12.01.01.202	Administrasi Keuangan Perangkat Daerah	Cakupan administrasi keuangan perangkat daerah	%	100	24.460.578.687	100	8.231.281.559	100	5.737.096.474	#DIV/0!	846.400.272	##	-	#DIV/0!	-	#DIV/0!	846.400.272	#DIV/0!	14,75	#DIV/0!	9.077.681.831	#DIV/0!	37,11		
	2.12.01.01.202.01	Penyediaan Gaji dan Tunjangan ASN	Jumlah Orang yang Menerima Gaji dan Tunjangan ASN	Orang/Bulan	2.294	24.338.578.687	530	8.163.803.109	588	5.727.096.524	186	846.400.272	-	-	-	-	-	186	846.400.272	32	14,78	716	9.010.203.381	31,21	37,02	

No	Kode	Urusan/Bidang Urusan Pemerintahan Daerah dan Program/Kegiatan/Sub Kegiatan	Indikator Kinerja Program (Outcome) / Kegiatan (Output Kegiatan) / Sub Kegiatan (Output Sub Kegiatan)	Target Renstra Perangkat Daerah pada Tahun 2026 (akhir periode RPJMD)		Realisasi Capaian Kinerja RPJMD Perangkat Daerah s.d Renja PD tahun lalu (2023)		Target Kinerja dan Anggaran RKPd tahun berjalan yang dievaluasi (2024)		Realisasi Kinerja pada Triwulan								Realisasi Capaian Kinerja dan Anggaran RKPd yang dievaluasi (2024)		Tingkat Capaian Kinerja dan Realisasi Anggaran RKPd Tahun 2024 (%)		Realisasi Kinerja dan Anggaran RPJMD Perangkat Daerah s/d Tahun 2024		Tingkat Capaian Kinerja dan Realisasi Anggaran RPJMD Perangkat Daerah s/d Tahun 2024 (%)		Keterangan	
				K	Rp	K	Rp	K	Rp	K	Rp	K	Rp	K	Rp	K	Rp	K	Rp	K	Rp	K	Rp	K	Rp		
1	2	3	4	5		6		7		8		9		10		11		12=8+9+10+11		13=12/7*100		14=6+12		15=14/5x100		16	
2.12.01.01.202.07		Koordinasi dan Penyusunan Laporan Keuangan Bulanan/Triwulanan/Semesteran SKPD	Jumlah Laporan Keuangan Bulanan/ Triwulanan/ Semesteran SKPD dan Laporan Koordinasi Penyusunan Laporan Keuangan Bulanan/ Triwulanan/Semesteran SKPD	Laporan	63	122.000.000	24	67.478.450	13	9.999.950	4	-	-	-	-	-	-	4	-	31	-	28	67.478.450	44,44	55,31		
2.12.01.01.206		Administrasi Umum Perangkat Daerah	Cakupan Administrasi Umum Perangkat Daerah	%	100	3.728.000.000	100	1.519.002.571	100	298.820.350	#DIV/0!	111.636.438	###	-	#DIV/0!	-	#DIV/0!	#DIV/0!	111.636.438	#DIV/0!	37,36	#DIV/0!	1.630.639.009	#DIV/0!	43,74		
2.12.01.01.206.01		Penyediaan Komponen Instalasi Listrik/Penerangan bangunan kantor	Jumlah Paket Komponen Instalasi Listrik/Penerangan Bangunan Kantor yang Disediakan	Paket	780	150.000.000	42	51.039.300	246	14.054.300	-	-	-	-	-	-	-	-	-	-	-	42	51.039.300	5,38	34,03		
2.12.01.01.206.02		Penyediaan Peralatan dan Perlengkapan Kantor	Jumlah Paket Peralatan dan Perlengkapan Kantor yang Disediakan	Paket	685	150.000.000	76	146.482.600	203	9.999.950	-	-	-	-	-	-	-	-	-	-	-	-	76	146.482.600	11,09	97,66	
2.12.01.01.206.03		Penyediaan Peralatan Rumah Tangga	Jumlah Paket Peralatan Rumah Tangga yang Disediakan	Paket	674	350.000.000	47	83.235.400	209	9.999.100	-	-	-	-	-	-	-	-	-	-	-	-	47	83.235.400	6,97	23,78	
2.12.01.01.206.04		Penyediaan Bahan Logistik Kantor	Jumlah Paket Bahan Logistik Kantor yang Disediakan	Paket	36.24	575.000.000	8.344	241.562.250	9.360	149.912.000	2.795	26.959.000	-	-	-	-	-	-	2.795	26.959.000	30	17,98	11.139	268.521.250	30,58	46,70	
2.12.01.01.206.05		Penyediaan Barang Cetak dan Penggandaan	Jumlah Paket Barang Cetak dan Penggandaan yang Disediakan	Paket	24.255	140.000.000	17.001	39.191.400	2.418	9.999.000	1.209	4.902.000	-	-	-	-	-	-	1.209	4.902.000	50	49,02	18.210	44.093.400	75,08	31,50	
2.12.01.01.206.06		Penyediaan Bahan Bacaan dan Peraturan Perundang-Undangan	Jumlah Dokumen Bahan Bacaan dan Peraturan Perundang-Undangan yang Disediakan	Dokumen	2.963	22.500.000	758	8.190.000	735	4.998.000	184	660.000	-	-	-	-	-	-	184	660.000	25	13,21	942	8.850.000	31,79	39,33	
2.12.01.01.206.09		Penyelenggaraan Rapat Koordinasi dan Konsultasi SKPD	Jumlah Laporan Penyelenggaraan Rapat Koordinasi dan Konsultasi SKPD	Laporan	420	2.340.500.000	315	949.301.621	35	99.858.000	12	79.115.438	-	-	-	-	-	-	12	79.115.438	34	79,23	327	1.028.417.059	77,86	43,94	
2.12.01.01.207		Pengadaan Barang Milik Daerah Penunjang Urusan Pemerintah Daerah	Cakupan Pengadaan Barang Milik Daerah Penunjang Urusan Pemerintah Daerah	%	100	5.542.000.000	100	3.880.015.640	100	1.156.018.500	-	-	-	-	-	-	-	-	-	-	-	-	-	3.880.015.640	-	70,01	
2.12.01.01.207.05		Pengadaan Mebel	Jumlah Paket Mebel yang Disediakan	Unit	8	20.000.000	2	28.390.000	2	44.344.300	-	-	-	-	-	-	-	-	-	-	-	2	28.390.000	25,00	141,95		

No	Kode	Urusan/Bidang Urusan Pemerintahan Daerah dan Program/Kegiatan/Sub Kegiatan	Indikator Kinerja Program (Outcome) / Kegiatan (Output Kegiatan) / Sub Kegiatan (Output Sub Kegiatan)		Target Renstra Perangkat Daerah pada Tahun 2026 (akhir periode RPJMD)		Realisasi Capaian Kinerja RPJMD Perangkat Daerah s.d Renja PD tahun lalu (2023)		Target Kinerja dan Anggaran RKPD tahun berjalan yang dievaluasi (2024)		Realisasi Kinerja pada Triwulan				Realisasi Capaian Kinerja dan Anggaran RKPD yang dievaluasi (2024)		Tingkat Capaian Kinerja dan Realisasi Anggaran RKPD Tahun 2024 (%)		Realisasi Kinerja dan Anggaran RPJMD Perangkat Daerah s/d Tahun 2024		Tingkat Capaian Kinerja dan Realisasi Anggaran RPJMD Perangkat Daerah s/d Tahun 2024 (%)		Keterangan				
					K	Rp	K	Rp	K	Rp	I	II	III	IV	K	Rp	K	Rp	K	Rp	K	Rp					
1	2	3	4		5		6		7		8		9		10		11		12=8+9+10+11		13=12/7*100		14=6+12		15=14/5x100		16
2.12.01.01.207.06		Pengadaan Peralatan dan Mesin Lainnya	Jumlah Unit Peralatan dan Mesin Lainnya yang Disediakan	Unit	412	5.522.000.000	241	3.851.625.640	57	1.111.674.200	-	-	-	-	-	-	-	-	-	-	-	241	3.851.625.640	58,50	69,75		
2.12.01.01.208		Penyediaan Jasa Penunjang Urusan Pemerintahan Daerah	Cakupan Penyediaan Jasa Penunjang Urusan Pemerintahan Daerah	%	100	9.285.350.000	100	2.799.826.931	100	1.516.823.921	118,33	245.160.580	-	-	-	-	-	-	118	245.160.580	118	16,16	118	3.044.987.511	118	32,79	
2.12.01.01.208.01		Penyediaan Jasa Surat Menyurat	Jumlah Laporan Penyediaan Jasa Surat Menyurat	Laporan	7,58	1.354.424.125	7,512	126.327.500	12	131.155.500	3	11.019.000	-	-	-	-	-	-	3	11.019.000	25	8,40	7,55	137.346.500	99,56	10,14	
2.12.01.01.208.02		Penyediaan Jasa Komunikasi, Sumber Daya Air dan Listrik	Jumlah Laporan Penyediaan Jasa Komunikasi, Sumber Daya Air dan Listrik yang Disediakan	Laporan	196	971.111.875	52	377.349.431	48	217.168.421	12	50.391.580	-	-	-	-	-	-	12	50.391.580	25	23,20	64	427.741.011	32,65	44,05	
2.12.01.01.208.04		Penyediaan Jasa Pelayanan Umum Kantor	Jumlah Laporan Penyediaan Jasa Pelayanan Umum Kantor yang Disediakan	Laporan	2,713	6.959.814.000	700	2.296.150.000	671	1.168.500.000	122	183.750.000	-	-	-	-	-	-	122	183.750.000	18	15,73	822	2.479.900.000	30,30	35,63	
2.12.01.01.209		Pemeliharaan Barang Milik Daerah Penunjang Urusan Pemerintahan Daerah	Cakupan Pemeliharaan Barang Milik Daerah Penunjang Urusan Pemerintahan Daerah	%	100	1.502.751.300	100	753.858.743	100	486.947.800	-	843.000	-	-	-	-	-	-	-	843.000	-	0,17	-	754.701.743	-	50,22	
2.12.01.01.209.01		Penyediaan Jasa Pemeliharaan, Biaya Pemeliharaan dan Pajak Kendaraan Perorangan Dinas atau Kendaraan Dinas Jabatan	Jumlah Kendaraan Perorangan Dinas atau Kendaraan Dinas Jabatan yang Dipelihara dan dibayarkan Pajaknya	Unit	9	128.417.300	3	39.265.000	2	22.112.000	-	843.000	-	-	-	-	-	-	-	843.000	-	3,81	3	39.869.500	33,33	31,05	
2.12.01.01.209.02		Penyediaan Jasa Pemeliharaan, Biaya Pemeliharaan, Pajak dan Perizinan Kendaraan Dinas Operasional dan Lapangan	Jumlah Kendaraan Dinas Operasional atau Lapangan yang Dipelihara dan dibayarkan Pajak dan Perizinannya	Unit	20	154.334.000	8	60.403.400	4	39.837.800	-	-	-	-	-	-	-	-	-	-	-	-	8	60.403.400	40,00	39,14	
2.12.01.01.209.06		Pemeliharaan Peralatan dan Mesin Lainnya	Jumlah Peralatan dan Mesin Lainnya yang Dipelihara	Unit	272	220.000.000	152	120.617.100	40	24.998.000	-	-	-	-	-	-	-	-	-	-	-	-	152	120.617.100	55,88	54,83	
2.12.01.01.209.09		Pemeliharaan/Rehabilitasi Gedung Kantor dan Bangunan Lainnya	Jumlah Gedung Kantor dan Bangunan Lainnya yang Dipelihara/Direhabilitasi	Unit	5	1.000.000.000	2	334.505.743	1	400.000.000	-	-	-	-	-	-	-	-	-	-	-	2	334.505.743	40,00	33,45		
2	2.12.01.02	PROGRAM PENDAFTARAN PENDUDUK	Perekaman KTP-el	%	99,80	10.689.269.174	99,31	5.939.928	99,60	2.156.495.150	98,26	26.649.950	-	-	-	-	-	-	98,26	26.649.950	98,65	1,24	98,26	5.965.93	98,46	55,81	Bidang Pendaftaran Penduduk

No	Kode	Urusan/Bidang Urusan Pemerintahan Daerah dan Program/Kegiatan/Sub Kegiatan	Indikator Kinerja Program (Outcome) / Kegiatan (Output Kegiatan) / Sub Kegiatan (Output Sub Kegiatan)	Target Renstra Perangkat Daerah pada Tahun 2026 (akhir periode RPJMD)		Realisasi Capaian Kinerja RPJMD Perangkat Daerah s.d Renja PD tahun lalu (2023)		Target Kinerja dan Anggaran RKPd tahun berjalan yang dievaluasi (2024)		Realisasi Kinerja pada Triwulan				Realisasi Capaian Kinerja dan Anggaran RKPd yang dievaluasi (2024)		Tingkat Capaian Kinerja dan Realisasi Anggaran RKPd Tahun 2024 (%)		Realisasi Kinerja dan Anggaran RPJMD Perangkat Daerah s/d Tahun 2024		Tingkat Capaian Kinerja dan Realisasi Anggaran RPJMD Perangkat Daerah s/d Tahun 2024 (%)		Keterangan		
				K	Rp	K	Rp	K	Rp	I		II		III		IV		12=8+9+10+11		13=12/7*100			14=6+12	
1	2	3	4	5	6	7	8	9	10	11	12	13	14	15	16	17	18	19	20	21	22	23	24	25
			Rasio penduduk ber-KTP per satuan penduduk	%	100,00		99,54	5,850	100	97,95		-	-	-	97,95		97,95		97,95	5,800	97,95			
	2.12.01.02.201	Pelayanan Pendaftaran Penduduk	Persentase Kepemilikan KIA	%	60,00	10.689.269.174	60,63	5,939.285,850	50,00	62,23		-	-	-	62,23	26.649.950	124,46	1,24	62,23	5,965,935,800	103,72	101,71	55,81	
			Persentase Kepemilikan KK	%	98,00		99,91	9,285,850	94,00	99,68		-	-	-	99,68		106,04		99,68	5,935,800	101,71			
			Persentase Kepemilikan KTP-el	%	100,00		99,54	0	99,60	99,61		-	-	-	99,61		100,01		99,61	0	99,61			
	2.12.01.02.201.02	Pencatatan, Penatausahaan dan Penerbitan Dokumen Atas Pendaftaran Penduduk	Jumlah Dokumen Hasil Pencatatan, Penatausahaan dan Penerbitan Dokumen Atas Pendaftaran Penduduk	Dokumen	1.265,272	9.904.269.174	44,1193	5,654,595,400	172,000	2.051,496,700	47,217	-	-	-	47,217	-	27,45	-	488,410	5,654,595,400	38,60	57,09		
	2.12.01.02.201.04	Peningkatan Pelayanan Pendaftaran Penduduk	Jumlah Laporan Hasil Peningkatan Pelayanan Pendaftaran Penduduk	Laporan	15	60.000.000	6	9,719,400	3	4,998,550	-	-	-	-	-	-	-	-	6	9,719,400	40,00	16,20		
	2.12.01.02.201.05	Pencatatan, Penatausahaan dan Penerbitan Dokumen Atas Pelaporan Peristiwa Kependudukan	Jumlah Dokumen Pencatatan, Penatausahaan dan Penerbitan Dokumen Atas Pelaporan Peristiwa Kependudukan	Dokumen	429,568	725.000.000	41,0229	274,971,050	24,000	99.999,900	5,830	26.649,950	-	-	-	5,830	26.649,950	24,29	26,65	416,059	301,621,000	96,86	41,60	
			Persentase cakupan kepemilikan akta kelahiran pada anak usia 0-17 tahun	%	100		94,57		96,00	95,07		-	-	-	95,07		99,03		95,07		95,07			
			Persentase cakupan kepemilikan akta perceraian pada semua individu yang perceraian dilaporkan	%	100	3.535.195.244	10,0	1,241,875,420	100	343,437,300	10,0	74,975,900	-	-	-	100,00	74,975,900	21,83	100,00	1,316,851,320	100,00	37,25		Bidang Pencatatan Sipil
			Persentase Cakupan Kepemilikan Akta Kematian dan Peristiwa Kematian yang Dilaporkan	%	100		-	0	100	96,41		-	-	-	96,41		96,41		96,41	0	96,41			
			Persentase cakupan kepemilikan buku nikah/akta perkawinan pada semua pasangan yang perkawinannya dilaporkan	%	100		10,0	0	100	10,0		-	-	-	100,00		100,00		100,00	0	100,00			
	2.12.01.03.201	Pelayanan Pencatatan Sipil	Persentase Kepemilikan Akta Kelahiran	%	100		94,57		94	95,07		-	-	-	95,07		101,14		95,07		95,07			
			Persentase Kepemilikan Akta Kematian	%	100	3.535.195.244	98,77	1,241,875,420	94	343,437,300	96,41	74,975,900	-	-	-	96,41	74,975,900	21,83	102,56	96,41	1,316,851,320	96,41	37,25	
			Persentase Kepemilikan Akta Perceraian	%	100		10,0	0	94	10,0		-	-	-	100,00		106,38		100	0	100			

No	Kode	Urusan/Bidang Urusan Pemerintahan Daerah dan Program/Kegiatan/Sub Kegiatan	Indikator Kinerja Program (Outcome) / Kegiatan (Output Kegiatan) / Sub Kegiatan (Output Sub Kegiatan)	Target Renstra Perangkat Daerah pada Tahun 2026 (akhir periode RPJMD)		Realisasi Capaian Kinerja RPJMD Perangkat Daerah s.d Renja PD tahun lalu (2023)		Target Kinerja dan Anggaran RKPd tahun berjalan yang dievaluasi (2024)		Realisasi Kinerja pada Triwulan								Realisasi Capaian Kinerja dan Anggaran RKPd yang dievaluasi (2024)		Tingkat Capaian Kinerja dan Realisasi Anggaran RKPd Tahun 2024 (%)		Realisasi Kinerja dan Anggaran RPJMD Perangkat Daerah s/d Tahun 2024		Tingkat Capaian Kinerja dan Realisasi Anggaran RPJMD Perangkat Daerah s/d Tahun 2024 (%)		Keterangan
				K	Rp	K	Rp	K	Rp	I		II		III		IV		12=8+9+10+11		13=12/7*100		14=6+12		15=14/5*100		
1	2	3	4	K	Rp	K	Rp	K	Rp	K	Rp	K	Rp	K	Rp	K	Rp	K	Rp	K	Rp	K	Rp	K	Rp	16
			Persentase Kepemilikan Akta Perkawinan	%	100		100	94		100		-	-	-	-	100,00		106,38		100		100				
	2.12.01.03.201.01	Pencatatan, Penatausahaan dan Penerbitan Dokumen atas Pelaporan Peristiwa Penting	Jumlah Dokumen Hasil Pencatatan, Penatausahaan dan Penerbitan Dokumen Atas Pelaporan Peristiwa Penting	Dokumen	197.279	1.800.000.000	96.431	654.279.000	48,00	149.999.700	11,32	52.985.900	-	-	-	11,322	52.985.900	23,59	35,32	107,753	707.264.900	54,62	39,29			
	2.12.01.03.201.02	Peningkatan dalam Pelayanan Pencatatan Sipil	Jumlah Layanan Pencatatan Sipil yang Ditingkatkan	Layanan	16	755.000.000	4	312.655.700	4	71.674.000	1	21.990.000	-	-	-	1	21.990.000	25,00	30,68	5	334.645.700	31,25	44,32			
	2.12.01.03.201.05	Pengadaan Dokumen Kependudukan selain Blangko KTP-EI, Formulir, dan Buku terkait Pencatatan Sipil sesuai dengan Kebutuhan	Jumlah Dokumen Kependudukan selain Blangko KTP-EI, Formulir, dan Buku terkait Pencatatan Sipil sesuai dengan Kebutuhan	Paket	5	980.195.244	3	274.940.720	27,698	121.763.600	26,365	-	-	-	-	26,365	-	95,19	-	26,368	274.940.720	527,360,00	28,05			
4	2.12.01.04	PROGRAM PENGELOLAAN INFORMASI ADMINISTRASI KEPENDUDUKAN	Pemanfaatan data kependudukan	%	90,00	2.932.500.000	81,82	1.312.691.015	80,00	410.548.850	81,82	46.500.000	-	-	-	81,82	46.500.000	102,28	11,33	81,82	1.359.191.015	90,91	46,35		Bidang PIAK dan Inovasi	
			Penyajian data kependudukan skala Provinsi dalam 1 Tahun	%	100		100	100		-		-	-	-	-	-				-	1,359.191.015	-	46,35			
	2.12.01.04.201	Pengumpulan Data Kependudukan dan Pemanfaatan dan Penyajian Database Kependudukan	Persentase Penyajian Data Kependudukan	%	100	625.000.000	100,00	161.820.130	100	14.995.900	-	-	-	-	-	-	-	-	-	-	-	161.820.130	-	25,89		
	2.12.01.04.201.01	Pengolahan dan Penyajian Data Kependudukan	Jumlah Dokumen Data Penyajian yang Diolah dan Disajikan	Dokumen	2.188,752	473.000.000	2.188,668	137.044.580	28	9.999.300	-	-	-	-	-	-	-	-	-	-	2,188,668	137.044.580	99,9962	28,97		
	2.12.01.04.201.02	Kerjasama Pemanfaatan Data Kependudukan	Jumlah Dokumen Kerja Sama Pemanfaatan Data Kependudukan	Dokumen	10	152.000.000	1	24.775,50	3	4.996.600	-	-	-	-	-	-	-	-	-	-	1	24.775,50	10,00	16,30		
	2.12.01.04.203	Penyelenggaraan Pengelolaan Informasi Administrasi Kependudukan	Persentase data dan informasi kependudukan yang dimanfaatkan oleh pengguna	%	85,00	1.350.000.000	100,00	512.694.585	91,00	101.132.500	70,00	-	-	-	-	70	-	76,92	-	70,00	512.694.585	82,35	37,98			
			Persentase pemanfaatan data kependudukan berdasarkan Perjanjian kerja sama	%	60,00		81,82		80,00		81,82					81,82		102,28		81,82		136,37				

No	Kode	Urusan/Bidang Urusan Pemerintahan Daerah dan Program/Kegiatan/Sub Kegiatan	Indikator Kinerja Program (Outcome) / Kegiatan (Output Kegiatan) / Sub Kegiatan (Output Sub Kegiatan)	Target Renstra Perangkat Daerah pada Tahun 2026 (akhir periode RPJMD)		Realisasi Capaian Kinerja RPJMD Perangkat Daerah s.d Renja PD tahun lalu (2023)		Target Kinerja dan Anggaran RKPd tahun berjalan yang dievaluasi (2024)		Realisasi Kinerja pada Triwulan								Realisasi Capaian Kinerja dan Anggaran RKPd yang dievaluasi (2024)		Tingkat Capaian Kinerja dan Realisasi Anggaran RKPd Tahun 2024 (%)		Realisasi Kinerja dan Anggaran RPJMD Perangkat Daerah s/d Tahun 2024		Tingkat Capaian Kinerja dan Realisasi Anggaran RPJMD Perangkat Daerah s/d Tahun 2024 (%)		Keterangan	
				K	Rp	K	Rp	K	Rp	I		II		III		IV		12=8+9+10+11		13=12/7*100		14=6+12		15=14/5x100			
1	2	3	4	5	6	7	8	9	10	11	12	13	14	15	16	17	18	19	20	21	22	23	24	25	26		
	2.12.01.04.203.01	Koordinasi Antar Lembaga Pemerintah dan Lembaga Non-Pemerintah di Kabupaten/Kota dalam Penerbitan Pengelolaan Informasi Administrasi Kependudukan	Jumlah Laporan Hasil Koordinasi Antar Lembaga Pemerintah dan Lembaga Non-Pemerintah di Kabupaten/Kota dalam Penerbitan Pengelolaan Informasi Administrasi Kependudukan	Laporan	79	75.000.000	4	14.310.000	25	7.200.000	-	-	-	-	-	-	-	-	-	-	-	-	-	4	14.310.000	5,06	19,08
	2.12.01.04.203.03	Fasilitasi Terkait Pengelolaan Informasi Administrasi Kependudukan	Jumlah Laporan Hasil Fasilitasi Pengelolaan Informasi Administrasi Kependudukan	Laporan	10	505.000.000	4	107.487.150	2	20.000.000	-	-	-	-	-	-	-	-	-	-	-	-	-	4	107.487.150	40,00	21,28
	2.12.01.04.203.04	Penyelenggaraan Pemanfaatan Data Kependudukan	Jumlah Dokumen Penyelenggaraan Pemanfaatan Data Kependudukan	Dokumen	10	550.000.000	4	281.976.735	2	63.932.500	-	-	-	-	-	-	-	-	-	-	-	-	-	4	281.976.735	40,00	51,27
	2.12.01.04.203.07	Komunikasi, Informasi dan Edukasi Kepada Pemangku Kepentingan dan Masyarakat	Jumlah Dokumen Hasil Komunikasi, Informasi, dan Edukasi kepada Pemangku Kepentingan dan Masyarakat	Laporan	20	220.000.000	8	108.920.700	4	10.000.000	-	-	-	-	-	-	-	-	-	-	-	-	-	8	108.920.700	40,00	49,51
	2.12.01.04.204	Pembinaan dan Pengawasan Pengelolaan Informasi Administrasi Kependudukan	Persentase Monitoring, Evaluasi dan Pelaporan Kependudukan	%	100	957.500.000	100,0	638.176.300	100	294.420.450	33,33	46.500.000	-	-	-	-	-	-	33	46.500.000	33	15,79	33	684.676.300	33	71,51	
	2.12.01.04.204.01	Pembinaan dan Pengawasan Terkait Pengelolaan Informasi Administrasi Kependudukan	Jumlah Laporan Hasil Pembinaan dan Pengawasan Pengelolaan Informasi Administrasi Kependudukan	Laporan	17	957.500.000	8	577.181.200	3	294.420.450	1	46.500.000	-	-	-	-	-	-	1	46.500.000	33,33	15,79	9	623.681.200	52,94	65,14	
	2.12.01.04.204.03	Bimbingan Teknis terkait Pengelolaan Informasi Administrasi Kependudukan dan Pemanfaatan Data Kependudukan	Jumlah bimtek yang dilaksanakan	Kegiatan	-	0	5	60.995.100	-	-	-	-	-	-	-	-	-	-	-	-	-	-	5	60.995.100	-	-	
	Dinas Pemberdayaan Masyarakat dan Desa																										
	2.13.01.01	PROGRAM PENUNJANG URUSAN PEMERINTAHAN DAERAH KABUPATEN/KOTA	Persentase pemenuhan kebutuhan penunjang perangkat daerah	%	93,5	24.888.868.680			93,5	5.323.968.396	24,55	1.082.217.320							24,5	1.082.217.320	24,55	1,082.217.320	26,255	4,348			

No	Kode	Urusan/Bidang Urusan Pemerintahan Daerah dan Program/Kegiatan/Sub Kegiatan	Indikator Kinerja Program (Outcome) / Kegiatan (Output Kegiatan) / Sub Kegiatan (Output Sub Kegiatan)		Target Renstra Perangkat Daerah pada Tahun 2026 (akhir periode RPJMD)		Realisasi Capaian Kinerja RPJMD Perangkat Daerah s.d Renja PD tahun lalu (2023)		Target Kinerja dan Anggaran RPKD tahun berjalan yang dievaluasi (2024)		Realisasi Kinerja pada Triwulan								Realisasi Capaian Kinerja dan Anggaran RPKD yang dievaluasi (2024)		Tingkat Capaian Kinerja dan Realisasi Anggaran RPKD Tahun 2024 (%)		Realisasi Kinerja dan Anggaran RPJMD Perangkat Daerah s/d Tahun 2024		Tingkat Capaian Kinerja dan Realisasi Anggaran RPJMD Perangkat Daerah s/d Tahun 2024 (%)		Keterangan	
											I		II		III		IV											
1	2	3	4		5		6		7		8		9		10		11		12=8+9+10+11		13=12/7*100		14=6+12		15=14/5x100		16	
					K	Rp	K	Rp	K	Rp	K	Rp	K	Rp	K	Rp	K	Rp	K	Rp	K	Rp	K	Rp	K	Rp		
	2.13.01.01.2.01	Perencanaan, Penganggaran, dan Evaluasi Kinerja Perangkat Daerah	Cakupan Pemenuhan dokumen perencanaan, penganggaran dan evaluasi kinerja perangkat daerah	%	100	445.000.000			100	130.000.000	58,57	-									58,57142857	-	58,57	-	58,571	0,000		
		Penyusunan Dokumen Perencanaan Perangkat Daerah	Jumlah dokumen perencanaan perangkat daerah	dokumen					10	15.000.000	3	-									3	-	3,00	-	30,000			
	2.13.01.01.2.01.06	Koordinasi dan Penyusunan Laporan Capaian Kinerja dan Ikhtisar Realisasi Kinerja SKPD	Jumlah laporan Capaian Kinerja dan Ikhtisar Realisasi Kinerja SKPD	laporan	40	445.000.000			7	115.000.000	4	-									4	-	4,00	-	57,143	0,000		
	2.13.01.01.2.02	Administrasi Keuangan Perangkat Daerah	Cakupan Pemenuhan Administrasi Keuangan Perangkat daerah	%	100	19.605.128.680			100	4.104.568.851	23,90	921.868.859									23,9010989	921.868.859	23,90	921.868.859	23,901	4,702		
	2.13.01.01.2.02.01	Penyediaan Gaji dan Tunjangan ASN	Jumlah orang yang menerima gaji dan tunjangan ASN	org/bln	135	19.605.128.680			364	4.104.568.851	87	921.868.859									87	921.868.859	87,00	921.868.859	23,901	4,702		
	2.13.01.01.2.06	Administrasi Umum Perangkat Daerah	Cakupan Pemenuhan Administrasi Umum Perangkat daerah	%	100	2.039.990.000		-	100	331.270.350	10,41	102.810.900										10,410034	102.810.900	10,41	102.810.900	10,410	5,040	
	2.13.01.01.2.06.01	Penyediaan Komponen Instalasi Listrik/Penerangan Bangunan Kantor	Jumlah paket komponen instalasi listrik/penerangan bangunan kantor yang disediakan	paket	50	50.000.000			128	4.999.800	0	-									0	-	-	-	0,000	0,000		
	2.13.01.01.2.06.02	Penyediaan Peralatan dan Perlengkapan Kantor	Jumlah paket peralatan/perlengkapan kantor yang disediakan	paket	25	500.000.000			255	49.999.500	2	15.400.000									2	15.400.000	2,00	15.400.000	0,784	3,080		
	2.13.01.01.2.06.03	Penyediaan Peralatan Rumah Tangga	Jumlah paket peralatan rumah tangga yang disediakan	paket	3000	75.000.000			225	9.995.700	0	-									0	-	-	-	0,000	0,000		
	2.13.01.01.2.06.04	Penyediaan Bahan Logistik Kantor	Jumlah paket bahan logistik kantor yang disediakan	paket	24000	300.000.000			4548	80.796.850	1240	16.058.000									1240	16.058.000	1,240,00	16.058.000	27,265	5,353		
	2.13.01.01.2.06.05	Penyediaan Barang Cetak dan Penggandaan	Jumlah paket Barang Cetak dan Penggandaan yang disediakan	paket	25	90.000.000			696	14.999.700	0	-									0	-	-	-	0,000	0,000		
	2.13.01.01.2.06.06	Penyediaan Bahan Bacaan dan Peraturan Perundang-undangan	Jumlah dokumen bahan bacaan dan peraturan perundang undangan yang disediakan	dokumen	3675	24.990.000			661	4.494.800	120	740.000									120	740.000	120,00	740.000	18,154	2,961		
	2.13.01.01.2.06.09	Penyelenggaraan Rapat Koordinasi dan Konsultasi SKPD	Jumlah laporan Penyelenggaraan Rapat Koordinasi dan Konsultasi SKPD yang dilaksanakan	laporan	350	1.000.000.000			75	165.984.000	20	70.612.900									20	70.612.900	20,00	70.612.900	26,667	7,061		

No	Kode	Urusan/Bidang Urusan Pemerintahan Daerah dan Program/Kegiatan/Sub Kegiatan	Indikator Kinerja Program (Outcome) / Kegiatan (Output Kegiatan) / Sub Kegiatan (Output Sub Kegiatan)		Target Renstra Perangkat Daerah pada Tahun 2026 (akhir periode RPJMD)		Realisasi Capaian Kinerja RPJMD Perangkat Daerah s.d Renja PD tahun lalu (2023)		Target Kinerja dan Anggaran RKPd tahun berjalan yang dievaluasi (2024)		Realisasi Kinerja pada Triwulan								Realisasi Capaian Kinerja dan Anggaran RKPd yang dievaluasi (2024)		Tingkat Capaian Kinerja dan Realisasi Anggaran RKPd Tahun 2024 (%)		Realisasi Kinerja dan Anggaran RPJMD Perangkat Daerah s/d Tahun 2024		Tingkat Capaian Kinerja dan Realisasi Anggaran RPJMD Perangkat Daerah s/d Tahun 2024 (%)		Keterangan
											I		II		III		IV										
1	2	3	4		5		6		7		8		9		10		11		12=8+9+10+11		13=12/7*100		14=6+12		15=14/5x100		16
					K	Rp	K	Rp	K	Rp	K	Rp	K	Rp	K	Rp	K	Rp	K	Rp	K	Rp	K	Rp	K	Rp	
	2.13.01.01.2.08	Penyediaan Jasa Penunjang Urusan Pemerintahan Daerah	Cakupan penyediaan jasa penunjang urusan pemerintahan daerah	%	100	1.589.000.000			100	268.475.595	4,86	54.537.561									4,8611111	54.537.561	4,86	54.537.561	4,861	3,432	
	2.13.01.01.2.08.01	Penyediaan Jasa Surat Menyurat	Jumlah laporan Penyediaan Jasa Surat Menyurat	laporan	750	7.500.000			1	1.500.000	0	-									0	-	-	-	0,000	0,000	
	2.13.01.01.2.08.02	Penyediaan Jasa Komunikasi, Sumber Daya Air dan Listrik	Jumlah laporan penyediaan jasa komunikasi, sumber daya air dan listrik	laporan	60	575.000.000			48	104.975.595	3	27.537.561									3	27.537.561	3,00	27.537.561	6,250	4,789	
	2.13.01.01.2.08.04	Penyediaan Jasa Pelayanan Umum Kantor	Jumlah laporan penyediaan jasa pelayanan umum kantor	org/ bln	8	1.006.500.000			84	162.000.000	7	27.000.000									0	27.000.000	-	27.000.000	0,000	2,683	
	2.13.01.01.2.09	Pemeliharaan Barang Milik Daerah Penunjang Urusan Pemerintahan Daerah	Cakupan pemeliharaan barang milik daerah penunjang urusan pemerintahan	%	100	1.209.750.000			100	489.653.600	25,00	3.000.000									25	3.000.000	25,00	3.000.000	25,00	0,248	
	2.13.01.01.2.09.01	Penyediaan Jasa Pemeliharaan, Biaya Pemeliharaan dan Pajak Kendaraan Perorangan Dinas atau Kendaraan Dinas Jabatan	Jumlah Kendaraan Perorangan Dinas atau Kendaraan Dinas Jabatan yang dipelihara dan dibayarkan pajaknya	unit	1	194.750.000			1	15.867.100	1	-									1	-	1,00	-	100,000	0,000	
	2.13.01.01.2.09.02	Penyediaan Jasa Pemeliharaan, Biaya Pemeliharaan, Pajak dan Perizinan Kendaraan Dinas Operasional / Lapangan	Jumlah kendaraan Dinas Operasional/lapangan yang dipelihara dan dibayarkan pajaknya	unit	10	100.000.000			7	19.966.500	0	-									0	-	-	-	0,000	0,000	
		Pemeliharaan Peralatan dan Mesin Lainnya	Jumlah Peralatan dan mesin lainnya yang dipelihara	unit	130	90.000.000			9	5.970.000											0	-	-	-	0,000	0,000	
		Pemeliharaan Aset Tak Berwujud	Jumlah Aset Tak Berwujud yang dipelihara	Aplikasi					8	29.850.000	0	-															
	2.13.01.01.2.09.06	Pemeliharaan/Rehabilitasi Gedung Kantor atau Bangunan Lainnya	Jumlah gedung kantor/ bangunan lainnya yang dipelihara / direhabilitasi	unit	1	700.000.000			2	400.000.000	0	-									1	-	1,00	-	50,000	0,000	
		Pemeliharaan/Rehabilitasi Sarana dan Prasarana Gedung Kantor atau Bangunan Lainnya	Jumlah sarana prasarana gedung kantor/ bangunan lainnya yang dipelihara / direhabilitasi	unit	10	125.000.000			8	18.000.000	4	3.000.000									8	3.000.000	8,00	3.000.000	100,000	2,400	

No	Kode	Urusan/Bidang Urusan Pemerintahan Daerah dan Program/Kegiatan/Sub Kegiatan	Indikator Kinerja Program (Outcome) / Kegiatan (Output Kegiatan) / Sub Kegiatan (Output Sub Kegiatan)		Target Renstra Perangkat Daerah pada Tahun 2026 (akhir periode RPJMD)		Realisasi Capaian Kinerja RPJMD Perangkat Daerah s.d Renja PD tahun lalu (2023)		Target Kinerja dan Anggaran RKPD tahun berjalan yang dievaluasi (2024)		Realisasi Kinerja pada Triwulan								Realisasi Capaian Kinerja dan Anggaran RKPD yang dievaluasi (2024)		Tingkat Capaian Kinerja dan Realisasi Anggaran RKPD Tahun 2024 (%)		Realisasi Kinerja dan Anggaran RPJMD Perangkat Daerah s/d Tahun 2024		Tingkat Capaian Kinerja dan Realisasi Anggaran RPJMD Perangkat Daerah s/d Tahun 2024 (%)		Keterangan
											I		II		III		IV										
1	2	3	4		5		6		7		8		9		10		11		12=8+9+10+11		13=12/7*100		14=6+12		15=14/5x100		16
					K	Rp	K	Rp	K	Rp	K	Rp	K	Rp	K	Rp	K	Rp	K	Rp	K	Rp	K	Rp	K	Rp	
	2.13.01.02	PROGRAM PENATAAN DESA	Persentase kelembagaan desa yang ditata sesuai standar	%	90	500.000.000			50	159.997.400	0	-									0	-	-	-	0,000	0,000	
	2.13.01.02.2.01	Penyelenggaraan Penataan Desa	Cakupan Penyelenggaraan Penataan Desa	%	90	500.000.000			85	159.997.400	0	-									0	-	-	-	0,000	0,000	
	2.13.01.02.2.01.02	Pembentukan, Penghapusan, Penggabungan, dan Perubahan Desa	Jumlah Desa yang Melakukan Pembentukan, Penghapusan, Penggabungan dan Perubahan Status Desa	Desa	5	500.000.000	-		6	74.997.400	0	-									0	-	-	-	0,000	0,000	
		Fasilitasi Tata Wilayah Desa	Jumlah Desa yang Terfasilitas Penataan Wilayahnya	Desa				10	85.000.000	0	-																
	2.13.01.02.03	PROGRAM PENINGKATAN KERJASAMA DESA	Jumlah Desa yang Melaksanakan Kerjasama Desa	Desa	189	250.000.000			22	25.000.000	0	-									0	-	-	-	0,000	0,000	
			Jumlah Badan Usaha Milik Desa (Bumdes) yang berkembang	%	75				60		0										0		-	-	0,000		
	2.13.01.02.03.2.01	Fasilitasi Kerja sama antar Desa	Cakupan Fasilitasi kerja sama antar desa	%	90	250.000.000			85	25.000.000	0	-									0	-	-	-	0,000	0,000	
	2.13.01.02.03.2.01.01	Fasilitasi Kerja Sama Antar Desa dalam Kabupaten/Kota	Jumlah Dokumen Kerjasama antar Desa dalam Kabupateb/Kota	dokumen	5	250.000.000			1	15.000.000	0	-									0	-	1,00	-	100,000	0,000	
		Fasilitasi Pembangunan Kawasan Perdesaan	Jumlah Dokumen Hasil Fasilitasi Pembangunan Kawasan Perdesaan	dokumen					1	10.000.000	0	-															
	2.13.01.02.04	PROGRAM ADMINISTRASI PEMERINTAHAN DESA	Jumlah aparatur dan pengurus kelembagaan desa yang memiliki kompetensi dalam tata kelola Pemdes	%	95	4.600.000.000			75	3.829.575.598	0	966.461.521									0	966.461.521	-	966.461.521	0,000	21,010	
	2.13.01.02.04.2.01	Pembinaan dan Pengawasan Penyelenggaraan Administrasi Pemerintahan Desa	Cakupan Pembinaan dan Pengawasan Penyelenggaraan Pemerintahan Desa	%	85	4.600.000.000			80	3.829.575.598	33,56	966.461.521									33,5574757	966.461.521	33,56	966.461.521	41,945	21,010	
	2.13.01.02.04.2.01.01	Fasilitasi Penyelenggaraan Administrasi Pemerintahan Desa	Jumlah Dokumen Penyelenggaraan Administrasi Pemerintahan Desa	dokumen	189	1.000.000.000			1	3.554.640.598	1	896.695.621									1	896.695.621	1,00	896.695.621	100,000	89,670	
	2.13.01.02.04.2.01.03	Fasilitasi Penyusunan Perencanaan Pembangunan Desa	Jumlah Dokumen Hasil Penyusunan Perencanaan Pembangunan Desa	dokumen	125	450.000.000			189	19.971.000	0	-									0	-	-	-	0,000	0,000	

No	Kode	Urusan/Bidang Urusan Pemerintahan Daerah dan Program/Kegiatan/Sub Kegiatan	Indikator Kinerja Program (Outcome) / Kegiatan (Output Kegiatan) / Sub Kegiatan (Output Sub Kegiatan)		Target Renstra Perangkat Daerah pada Tahun 2026 (akhir periode RPJMD)		Realisasi Capaian Kinerja RPJMD Perangkat Daerah s.d Renja PD tahun lalu (2023)		Target Kinerja dan Anggaran RKPD tahun berjalan yang dievaluasi (2024)		Realisasi Kinerja pada Triwulan								Realisasi Capaian Kinerja dan Anggaran RKPD yang dievaluasi (2024)		Tingkat Capaian Kinerja dan Realisasi Anggaran RKPD Tahun 2024 (%)		Realisasi Kinerja dan Anggaran RPJMD Perangkat Daerah s/d Tahun 2024		Tingkat Capaian Kinerja dan Realisasi Anggaran RPJMD Perangkat Daerah s/d Tahun 2024 (%)		Keterangan
											I		II		III		IV										
1	2	3	4		5		6		7		8		9		10		11		12=8+9+10+11		13=12/7*100		14=6+12		15=14/5x100		16
					K	Rp	K	Rp	K	Rp	K	Rp	K	Rp	K	Rp	K	Rp	K	Rp	K	Rp	K	Rp	K	Rp	
	2.13.01.02.04.2.01.05	Pembinaan Peningkatan Kapasitas Aparatur Pemerintah Desa	Jumlah Aparatur Pemerintah Desa yang Mengikuti Pembinaan Peningkatan Kapasitas	Orang	90	750.000.000			378	69.994.000	213	50.595.900									213	50.595.900	213,00	50.595.900	56,349	6,746	
	2.13.01.02.04.2.01.08	Evaluasi dan Pengawasan Peraturan Desa	Jumlah dokumen hasil Evaluasi dan Pengawasan Peraturan Desa	dokumen	15	750.000.000			1	20.000.000	0	-									0	-	-	-	0,000	0,000	
	2.13.01.02.04.2.01.09	Pembinaan dan Pemberdayaan BUM Desa dan Lembaga Kerja sama antar Desa	Jumlah dokumen hasil Pembinaan dan Pemberdayaan BUM Desa dan Lembaga Kerja sama antar Desa	dokumen	100	1.250.000.000			12	90.000.000	3	9.112.000									3	9.112.000	3,00	9.112.000	25,000	0,729	
	2.13.01.02.04.2.01.11	Fasilitasi Penyusunan Profil Desa	Jumlah dokumen profil desa	dokumen	100	400.000.000			217	14.970.000	189	10.058.000									189	10.058.000	189,00	10.058.000	87,097	2,515	
		Pembinaan Peningkatan Kapasitas Anggota BPD	Jumlah Anggota BPD yang mengikuti pembinaan peningkatan kapasitas	Orang					189	35.000.000	0	-									0	-	-	-	0,000		
		Fasilitasi Pembinaan Laporan Kepala desa	Jumlah Laporan hasil pembinaan laporan kepala desa	laporan					189	25.000.000	0	-									0	-	-	-	0,000		
	2.13.01.05	PROGRAM PEMBERDAYAAN LEMBAGA KEMASYARAKATAN, LEMBAGA ADAT DAN MASYARAKAT HUKUM ADAT	Persentase lembaga kemasyarakatan dan lembaga adat di desa yang terfasilitasi dalam peningkatan kapasitas dan diberdayakan	%	85	13.351.506.320			70	2.670.301.264	35,05	605.332.905									35,04738076	605.332.905	35,05	605.332.905	50,068	4,534	
			Jumlah Peningkatan Desa yang Lembaga kemasyarakatan dan lembaga adatnya melaksanakan kegiatan ekonomi produktif dan pemberdayaan	%	9				6		0										0	-	-	-	0,000	0,000	

No	Kode	Urusan/Bidang Urusan Pemerintahan Daerah dan Program/Kegiatan/Sub Kegiatan	Indikator Kinerja Program (Outcome) / Kegiatan (Output Kegiatan) / Sub Kegiatan (Output Sub Kegiatan)	Target Renstra Perangkat Daerah pada Tahun 2026 (akhir periode RPJMD)		Realisasi Capaian Kinerja RPJMD Perangkat Daerah s.d Renja PD tahun lalu (2023)		Target Kinerja dan Anggaran RPKD tahun berjalan yang dievaluasi (2024)		Realisasi Kinerja pada Triwulan				Realisasi Capaian Kinerja dan Anggaran RPKD yang dievaluasi (2024)	Tingkat Capaian Kinerja dan Realisasi Anggaran RPKD Tahun 2024 (%)		Realisasi Kinerja dan Anggaran RPJMD Perangkat Daerah s/d Tahun 2024		Tingkat Capaian Kinerja dan Realisasi Anggaran RPJMD Perangkat Daerah s/d Tahun 2024 (%)		Keterangan			
				K	Rp	K	Rp	K	Rp	I	II	III	IV		12=8+9+10+11	13=12/7*100	14=6+12	15=14/5x100						
1	2	3	4	K	Rp	K	Rp	K	Rp	K	Rp	K	Rp	K	Rp	K	Rp	K	Rp	K	Rp	16		
	2.13.01.05.2.01	Pemberdayaan Lembaga Kemasyarakatan yang Bergerak di Bidang Pemberdayaan Desa dan Lembaga Adat Tingkat Daerah Kabupaten/Kota serta Pemberdayaan Masyarakat Hukum Adat yang Masyarakat Pelakunya Hukum Adat yang Sama dalam Daerah Kabupaten/Kota	Cakupan Pemberdayaan Lembaga Kemasyarakatan yang Bergerak di Bidang Pemberdayaan Desa dan Lembaga Adat Tingkat Daerah Kabupaten/Kota serta Masyarakat Hukum Adat yang Masyarakat Pelakunya Hukum Adat yang Sama dalam Daerah Kabupaten/Kota	%	85	13.351.506.320			85	2.670.301.264	35,05	605.332.905						35,04738076	605.332.905	35,05	605.332.905	41,232	4,534	
	2.13.01.05.2.01.01	Fasilitasi Penataan, Pemberdayaan dan Pendayagunaan Kelembagaan Lembaga Kemasyarakatan Desa/Kelurahan (RT, RW, PKK, Posyandu, LPM, dan Karang Taruna), Lembaga Adat Desa/Kelurahan dan Masyarakat Hukum Adat	Jumlah dokumen hasil Penataan, Pemberdayaan dan Pendayagunaan Kelembagaan Lembaga Kemasyarakatan Desa/Kelurahan (RT, RW, PKK, Posyandu, LPM, dan Karang Taruna), Lembaga Adat Desa/Kelurahan dan Masyarakat Hukum Adat	dokumen	300	11.601.507.820			217	2.320.301.564	20	574.900.255						20	574.900.255	20,00	574.900.255	9,217	4,955	
	2.13.01.05.2.01.02	Peningkatan Kapasitas Kelembagaan Lembaga Kemasyarakatan Desa/Kelurahan (RT, RW, PKK, Posyandu, LPM, dan Karang Taruna), Lembaga Adat Desa/Kelurahan dan Masyarakat Hukum Adat	Jumlah Lembaga Kemasyarakatan Desa/Kelurahan (RT, RW, PKK, Posyandu, LPM, dan Karang Taruna), Lembaga Adat Desa/Kelurahan dan Masyarakat Hukum Adat yang Ditingkatkan Kapasitasnya	Lembaga	90	300.000.000			361	60.000.000	118							118,00	#VALUE!	118,00	#VALUE!	32,687	#VALUE!	
	2.13.01.05.2.01.05	Fasilitasi Pengembangan Usaha Ekonomi Masyarakat dan Pemerintah Desa dalam Meningkatkan Pendapatan Asli Desa	Jumlah dokumen hasil Fasilitasi Pengembangan Usaha Ekonomi Masyarakat dan Pemerintah Desa dalam Meningkatkan Pendapatan Asli Desa	dokumen	189	150.000.000			45	30.000.000	15	10.535.000						15	10.535.000	15,00	10.535.000	33,333	7,023	

No	Kode	Urusan/Bidang Urusan Pemerintahan Daerah dan Program/Kegiatan/Sub Kegiatan	Indikator Kinerja Program (Outcome) / Kegiatan (Output Kegiatan) / Sub Kegiatan (Output Sub Kegiatan)		Target Renstra Perangkat Daerah pada Tahun 2026 (akhir periode RPJMD)		Realisasi Capaian Kinerja RPJMD Perangkat Daerah s.d Renja PD tahun lalu (2023)		Target Kinerja dan Anggaran RKPD tahun berjalan yang dievaluasi (2024)		Realisasi Kinerja pada Triwulan								Realisasi Capaian Kinerja dan Anggaran RKPD yang dievaluasi (2024)		Tingkat Capaian Kinerja dan Realisasi Anggaran RKPD Tahun 2024 (%)		Realisasi Kinerja dan Anggaran RPJMD Perangkat Daerah s/d Tahun 2024		Tingkat Capaian Kinerja dan Realisasi Anggaran RPJMD Perangkat Daerah s/d Tahun 2024 (%)		Keterangan	
					K	Rp	K	Rp	K	Rp	I		II		III		IV		12=8+9+10+11		13=12/7*100		14=6+12		15=14/5x100			
1	2	3	4		K	Rp	K	Rp	K	Rp	K	Rp	K	Rp	K	Rp	K	Rp	K	Rp	K	Rp	K	Rp	16			
		Fasilitasi Pemerintahan Desa dalam Pemanfaatan Teknologi Tepat Guna	Jumlah Laporan hasil Fasilitasi Pemerintahan Desa dalam Pemanfaatan Teknologi Tepat Guna	laporan	95	50.000.000			10	10.000.000																		
	2.13.01.05.2.01.09	Fasilitasi Tim Penggerak PKK dalam Penyelenggaraan Gerakan Pemberdayaan Masyarakat dan Kesejahteraan Keluarga	Jumlah dokumen hasil fasilitasi Tim Penggerak PKK dalam penyelenggaraan gerakan pemberdayaan masyarakat dan kesejahteraan keluarga	dokumen	125	1.249.998.500			1	249.999.700	1	19.897.650									1	19.897.650	1,00	19.897.650	100	1.592		
Dinas Perhubungan																												
	2	URUSAN PEMERINTAHAN WAJIB YANG TIDAK BERKAITAN DENGAN PELAYANAN DASAR																										
	2.15	URUSAN PEMERINTAHAN BIDANG PERHUBUNGAN																										
1	2.15.01	PROGRAM PENUNJANG URUSAN PEMERINTAHAN DAERAH KABUPATEN / KOTA	Persentase pemenuhan kebutuhan penunjang Perangkat Daerah	%	95,00	65.751.219.730	94,00	12.826.321.44	94,50	14.484.433.547	22,55	2.031.537.677	-	-	-	-	-	-	-	-	22,55	2.031.537.677	23,86	14,03	116,55	14,314.169.821	122,68	21,77
	2.15.01.2.01	Perencanaan, Penganggaran, dan Evaluasi Kinerja Perangkat Daerah	Cakupan Perencanaan, Penganggaran, dan Evaluasi Kinerja Perangkat Daerah	%	100	155.092.478	100	53.065.00	100	31.091.900	25,00	6.100.000	0,00	0,00	0,00	0,00	0,00	0,00	0,00	0,00	25,00	6.100.000	25,00	19,62	125,00	59,165.500	125,00	38,15
	2.15.01.2.01.001	Penyusunan Dokumen Perencanaan Perangkat Daerah	Jumlah Dokumen Perencanaan Perangkat Daerah	Dokumen	35	77.546.239	4	13.741.00	4	13.740.850	1	3.168.000									1	3.168.000	25,00	23,06	5	16.909.00	14,29	21,81
	2.15.01.2.01.006	Koordinasi dan Penyusunan Laporan Capaian Kinerja dan Ikhtisar Realisasi Kinerja SKPD	Jumlah Laporan Capaian Kinerja dan Ikhtisar Realisasi Kinerja SKPD dan Laporan Hasil Koordinasi Penyusunan Laporan Capaian Kinerja dan Ikhtisar Realisasi Kinerja SKPD	Laporan	20	77.546.239	4	39.324.500	4	17.351.050	1	2.932.000									1	2.932.000	25,00	16,90	5	42.256.500	25,00	54,49
	2.15.01.2.02	Administrasi Keuangan Perangkat Daerah	Cakupan administrasi keuangan perangkat daerah	%	100	44.347.145.771	100	8.393.668.531	100	10.875.386.497	25,00	1.525.015.460	0,00	0,00	0,00	0,00	0,00	0,00	0,00	0,00	25	1.525.015.460	25,00	14,02	125	9.918.683.991	125,00	22,37

No	Kode	Urusan/Bidang Urusan Pemerintahan Daerah dan Program/Kegiatan/Sub Kegiatan	Indikator Kinerja Program (Outcome) / Kegiatan (Output Kegiatan) / Sub Kegiatan (Output Sub Kegiatan)		Target Renstra Perangkat Daerah pada Tahun 2026 (akhir periode RPJMD)		Realisasi Capaian Kinerja RPJMD Perangkat Daerah s.d Renja PD tahun lalu (2023)		Target Kinerja dan Anggaran RKPD tahun berjalan yang dievaluasi (2024)		Realisasi Kinerja pada Triwulan				Realisasi Capaian Kinerja dan Anggaran RKPD yang dievaluasi (2024)		Tingkat Capaian Kinerja dan Realisasi Anggaran RKPD Tahun 2024 (%)		Realisasi Kinerja dan Anggaran RPJMD Perangkat Daerah s/d Tahun 2024		Tingkat Capaian Kinerja dan Realisasi Anggaran RPJMD Perangkat Daerah s/d Tahun 2024 (%)		Keterangan				
					K	Rp	K	Rp	K	Rp	K	Rp	K	Rp	K	Rp	K	Rp	K	Rp	K	Rp		K	Rp		
1	2	3	4		5		6		7		8		9		10		11		12=8+9+10+11		13=12/7*100		14=6+12		15=14/5x100		16
2.15.01.2.02.001		Penyediaan Gaji dan Tunjangan ASN	Jumlah Orang yang Menerima Gaji dan Tunjangan ASN	Orang/Bulan	4.320	44.297.145.771	864	8.383.670.731	720	10.845.386.747	180	1.518.599.460					180	1.518.599.460	25,00	14,00	1044	9.902.270.191	24,17	22,35			
2.15.01.2.02.007		Koordinasi dan Penyusunan Laporan Keuangan Bulanan/Triwulan/Semesteran SKPD	Jumlah Laporan Keuangan Bulanan/Triwulan/Semesteran SKPD dan Laporan Koordinasi Penyusunan Laporan Keuangan Bulanan/Triwulan/Semesteran SKPD	Laporan	5	50.000.000	1	9.997.800	4	29.999.750	1	6.416.000					1	6.416.000	25,00	21,39	2	16.413.800	40,00	32,83			
2.15.01.204		Administrasi Pendapatan Daerah Kewenangan Perangkat Daerah	Cakupan administrasi keuangan perangkat daerah	%	100	500.000.000	100	100.000.000	100	-							0	-	0,00	#DIV/0!	100	100.000.000	100,00	20,000			
2.15.01.204.002		Analisa dan Pengembangan Retribusi Daerah Serta Penyusunan Kebijakan Retribusi Daerah	Jumlah Dokumen Hasil Analisis serta Pengembangan Retribusi Daerah dan Kebijakan Retribusi Daerah	Dokumen	5	500.000.000	1	100.000.000									0	-	#DIV/0!	#DIV/0!	1	100.000.000	20,00	20,00			
2.15.01.2.06		Administrasi Umum Perangkat Daerah	Cakupan administrasi umum perangkat daerah	%	100	5.552.143.222	100	1.199.570.000	100	820.586.150	12,2	72.141.224	0	0	0	0	12,21	72.141.224	12,21	8,79	112,21	1.271.711.224	112,21	22,90			
2.15.01.2.06.001		Penyediaan Komponen Instalasi Listrik/Penerangan Bangunan Kantor	Jenis Komponen Instalasi Listrik/Penerangan Bangunan Kantor yang Disediakan	Paket	5	125.000.000	1	30.000.000	1	29.991.800							0	-	0,00	0,00	1	30.000.000	20,00	24,00			
2.15.01.2.06.002		Penyediaan Peralatan dan Perlengkapan Kantor	Jumlah Peralatan dan Perlengkapan Kantor yang disediakan	Paket	10	900.000.000	2	190.993.400	2	99.996.500							0	-	0,00	0,00	2	190.993.400	20,00	21,22			
2.15.01.2.06.003		Penyediaan Peralatan Rumah Tangga	Jumlah peralatan rumah tangga yang disediakan	Paket	5	300.000.000	1	48.249.000	1	30.664.050							0	-	0,00	0,00	1	48.249.000	20,00	16,08			
2.15.01.2.06.004		Penyediaan Bahan Logistik Kantor	Jumlah Paket Bahan Logistik Kantor yang disediakan	Paket	5	2.000.000.000	12	450.543.000	12	300.000.000	1	1.785.000					1	1.785.000	8,33	0,60	13	452.328.000	260,00	22,62			
2.15.01.2.06.005		Penyediaan Barang Cetak dan Penggandaan	Jenis bahan cetak dan penggandaan yang disediakan	Paket	5	500.000.000	4	19.697.800	10	49.987.000	6	29.725.000					6	29.725.000	60,00	59,47	10	49.422.800	200,00	9,88			
2.15.01.2.06.006		Penyediaan Bahan bacaan dan Perundang-Undangan	Jumlah Dokumen Bahan Bacaan dan Peraturan Perundang-Undangan yang Disediakan	Dokumen	3000	50.000.000	594	5.000.000	594	4.994.800	148	660.000					148	660.000	24,92	13,21	742	5.660.000	24,73	11,32			
2.15.01.2.06.008		Fasilitasi Kunjungan Tamu	Jumlah Laporan Fasilitas Kunjungan Tamu	Laporan	36	15.000.000			12	5.000.000							0	-	0,00	0,00	0	-	0,00	0,00			

No	Kode	Urusan/Bidang Urusan Pemerintahan Daerah dan Program/Kegiatan/Sub Kegiatan	Indikator Kinerja Program (Outcome) / Kegiatan (Output Kegiatan) / Sub Kegiatan (Output Sub Kegiatan)		Target Renstra Perangkat Daerah pada Tahun 2026 (akhir periode RPJMD)		Realisasi Capaian Kinerja RPJMD Perangkat Daerah s.d Renja PD tahun lalu (2023)		Target Kinerja dan Anggaran RKPD tahun berjalan yang dievaluasi (2024)		Realisasi Kinerja pada Triwulan				Realisasi Capaian Kinerja dan Anggaran RKPD yang dievaluasi (2024)		Tingkat Capaian Kinerja dan Realisasi Anggaran RKPD Tahun 2024 (%)		Realisasi Kinerja dan Anggaran RPJMD Perangkat Daerah s/d Tahun 2024		Tingkat Capaian Kinerja dan Realisasi Anggaran RPJMD Perangkat Daerah s/d Tahun 2024 (%)		Keterangan				
					K	Rp	K	Rp	K	Rp	K	Rp	K	Rp	K	Rp	K	Rp	K	Rp	K	Rp		K	Rp		
1	2	3	4		5		6		7		8		9		10		11		12=8+9+10+11		13=12/7*100		14=6+12		15=14/5x100		16
	2.15.01.2.06.0009	Penyelenggaraan Rapat Koordinasi dan Konsultasi SKPD	Jumlah Laporan Rapat Koordinasi dan Konsultasi SKPD	Laporan	600	1.662.143.222	12	455.086.800	12	299.952.000	3	39.971.224					3	39.971.224	25,00	13,33	15	495.058.024	2,50	29,78			
	2.15.01.207	Pengadaan Barang Milik Daerah Penunjang Urusan Pemerintahan Daerah	Cakupan Barang Milik Daerah Penunjang Urusan Pemerintahan Daerah	%	100	1.000.000.000	100	225.400.000	100	87.415.200							0,00	-	0,00	0,00	100,00	225.400.000	100,00	22,54			
	2.15.01.207.0009	Pengadaan Gedung Kantor atau Bangunan Lainnya	Jumlah Unit Gedung Kantor atau Bangunan Lainnya yang Disediakan	Unit	20	900.000.000	1	200.000.000									0	-	#DIV/0!	#DIV/0!	1	200.000.000	5,00	22,22			
	2.15.01.207.0006	Pengadaan Peralatan dan Mesin Lainnya	Jumlah Unit Peralatan dan Mesin Lainnya yang Disediakan	Unit	20	100.000.000	4	25.400.000	1	87.415.200							0	-	0,00	0,00	4	25.400.000	20,00	25,40			
	2.15.01.2.08	Penyediaan Jasa Penunjang Urusan Pemerintahan Daerah	Cakupan Penyediaan jasa Penunjang Urusan Pemerintahan Daerah	%	100	12.070.575.262	100	2.157.989.113	100	2.070.574.800	50,0	420.467.793	0,0	-	0,0	-	0,0	-	50	420.467.793	50,00	20,31	150	2.578.456.906	150,00	21,36	
	2.15.01.2.08.0001	Penyediaan Jasa Surat Menyurat	Jumlah Laporan Penyediaan Jasa Surat Menyurat	Laporan	5	25.000.000	1	4.990.000	1	4.990.000	1	4.990.000					1	4.990.000	100,00	100,00	2	9.980.000	40,00	39,92			
	2.15.01.2.08.0002	Penyediaan Jasa Komunikasi, Sumber Daya Air dan Listrik	Jumlah Laporan Penyediaan Jasa Komunikasi, Sumber Daya Air dan Listrik yang Disediakan	Laporan	60	4.000.000.000	12	799.999.113	12	712.584.800	3	190.977.793					3	190.977.793	25,00	26,80	15	990.976.906	25,00	24,77			
	2.15.01.2.08.0004	Penyediaan Jasa Pelayanan umum Kantor	Jumlah Laporan Penyediaan Jasa Pelayanan Umum Kantor yang Disediakan	Laporan	60	8.045.575.262	12	1.353.000.000	12	1.353.000.000	3	224.500.000					3	224.500.000	25,00	16,59	15	1.577.500.000	25,00	19,61			
	2.15.01.2.09	Pemeliharaan Barang Milik Daerah Penunjang Urusan Pemerintahan Daerah	Cakupan Pemeliharaan Barang Milik Daerah Penunjang Urusan Pemerintahan Daerah	%	100	2.126.262.997	100	152.939.000	100	599.379.000	23,1	7.813.200	0,0	-	0,0	-	0,0	-	23	7.813.200	23,08	1,30	123	160.752.200	123,08	7,56	
	2.15.01.2.09.0001	Penyediaan Jasa Pemeliharaan, Biaya Pemeliharaan dan Pajak Kendaraan Perorangan Dinas atau Kendaraan Dinas Jabatan	Jumlah Kendaraan Perorangan Dinas atau Kendaraan Dinas Jabatan yang Dipelihara dan dibayarkan Pajaknya	Unit	100	150.000.000	12	24.600.000									0	-	#DIV/0!	#DIV/0!	12	24.600.000	12,00	16,40			

No	Kode	Urusan/Bidang Urusan Pemerintahan Daerah dan Program/Kegiatan/Sub Kegiatan	Indikator Kinerja Program (Outcome) / Kegiatan (Output Kegiatan) / Sub Kegiatan (Output Sub Kegiatan)	Target Renstra Perangkat Daerah pada Tahun 2026 (akhir periode RPJMD)		Realisasi Capaian Kinerja RPJMD Perangkat Daerah s.d Renja PD tahun lalu (2023)		Target Kinerja dan Anggaran RKPd tahun berjalan yang dievaluasi (2024)		Realisasi Kinerja pada Triwulan								Realisasi Capaian Kinerja dan Anggaran RKPd yang dievaluasi (2024)		Tingkat Capaian Kinerja dan Realisasi Anggaran RKPd Tahun 2024 (%)		Realisasi Kinerja dan Anggaran RPJMD Perangkat Daerah s/d Tahun 2024		Tingkat Capaian Kinerja dan Realisasi Anggaran RPJMD Perangkat Daerah s/d Tahun 2024 (%)		Keterangan	
				K	Rp	K	Rp	K	Rp	I		II		III		IV		12=8+9+10+11		13=12/7*100		14=6+12		15=14/5x100			
1	2	3	4	K	Rp	K	Rp	K	Rp	K	Rp	K	Rp	K	Rp	K	Rp	K	Rp	K	Rp	K	Rp	16			
	2.15.01.2.09.002	Penyediaan Jasa Pemeliharaan, Biaya Pemeliharaan, Pajak dan Perizinan Kendaraan Dinas Operasional atau Lapangan	Jumlah Kendaraan Dinas Operasional atau Lapangan yang Dipelihara dan Dibayarkan Pajak dan Perizinannya	Unit	100	705.768.705	12	100.800.000	12	149.415.000	3	1.163.200						3	1.163.200	25,00	0,78	15	101.963.200	15,00	14,45		
	2.15.01.2.09.006	Pemeliharaan Peralatan dan Mesin Lainnya	Jumlah Peralatan dan Mesin Lainnya yang Dipelihara	Unit	300	270.494.292	12	27.539.000	12	49.964.000	3	6.650.000						3	6.650.000	25,00	13,31	15	34.189.000	5,00	12,64		
	2.15.01.2.09.009	Pemeliharaan/Rehabilitasi Gedung Kantor dan Bangunan Lainnya	Jumlah Gedung Kantor dan Bangunan Lainnya yang Dipelihara/Direhabilitasi	Unit	5	1.000.000.000			2	400.000.000								0	-	0,00	0,00	0	-	0,00	0,00		
2	2.15.02	Program Penyelenggaraan Lalu Lintas dan Angkutan Jalan (LLAJ)	Kinerja lalu lintas Kabupaten/Kota	%	100,00	43.618.428.713	100,00	12390,741,032	100,00	11.084.149.700	10,07	683.248.900	0,00	0,00	0,00	0,00	0,00	0,06	683.248.900	0,06	6,16	100,06	13.073,989,32	100,06	29,97		
			Persentase layanan angkutan darat	%	100,00		75,00	32	75,00	0	0	0,00	0,00	0,00	0,00	0,00	0,00	0,00	0,00	0,00	683.248.900	0,00	0,00	75,00	32	75,00	
	2.15.02.2.01	Penetapan Rencana Induk Jaringan LLAJ Kabupaten / Kota	Cakupan Penetapan Rencana Induk Jaringan LLAJ Kabupaten / Kota	%	100	10.095.382.789	100	1.872.539,100	100	100.000.000			0,00	0,00	0,00	0,00	0,00	0,00	0,00	-	0,00	0,00	100	1.872.539,100	100,00	18,55	
	2.15.02.2.01.001	Pelaksanaan Penyusunan Rencana Induk Jaringan LLAJ Kabupaten / Kota	Jumlah dokumen penyusunan rencana induk jaringan LLAJ Kabupaten / Kota	dokumen	1	400.000.000			1	100.000.000								0	-	0,00	0,00	0	-	0,00	0,00		
	2.15.02.2.02	Penyediaan Perlengkapan Jalan di Jalan kabupaten/Kota	Cakupan Penyediaan Perlengkapan Jalan di Jalan Kabupaten/Kota	%	100	9.695.382.789	100	1.872.539,100	100	650.000.000	1,00	1.440.000	0,00	0,00	0,00	0,00	0,00	1,00	1.440.000	1,00	0,22	101	1.873.979,100	101,00	19,33		
	2.15.02.2.02.002	Penyediaan Perlengkapan Jalan di Jalan kabupaten/Kota	Jumlah Perlengkapan Jalan di Jalan kabupaten/Kota yang disediakan	Unit	41	4.700.000.000	28	1.331,588,000	285	200.000.000								0	-	0,00	0,00	28	1.331,588,000	68,29	28,33		
	2.15.02.2.02.004	Rehabilitasi dan Pemeliharaan Perlengkapan Jalan	Jumlah perlengkapan jalan yang ter rehabilitasi dan terpelihara	Unit	21	4.995.382.789	45	540.951,100	50	450.000.000	1	1.440.000						1	1.440.000	2,00	0,32	46	542.391,100	219,05	10,86		
	2.15.02.2.03	Pengelolaan Terminal Penumpang Tipe C	Cakupan Pengelolaan Terminal Penumpang tipe C	%	100	2.000.000.000	100	589.757,932	100	400.000.000			0,00	0,00	0,00	0,00	0,00	0,00	-	0,00	0,00	100	589.757,932	100,00	29,49		
	2.15.02.2.03.011	Rehabilitasi dan Pemeliharaan Terminal (Fasilitas Utama dan Pendukung)	Jumlah Terminal (Fasilitas Utama dan Pendukung) yang Direhabilitasi dan Dipelihara	Unit	11	2.000.000.000	3	589.757,932	2	400.000.000								0	-	0,00	0,00	3	589.757,932	27,27	29,49		

No	Kode	Urusan/Bidang Urusan Pemerintahan Daerah dan Program/Kegiatan/Sub Kegiatan	Indikator Kinerja Program (Outcome) / Kegiatan (Output Kegiatan) / Sub Kegiatan (Output Sub Kegiatan)		Target Renstra Perangkat Daerah pada Tahun 2026 (akhir periode RPJMD)		Realisasi Capaian Kinerja RPJMD Perangkat Daerah s.d Renja PD tahun lalu (2023)		Target Kinerja dan Anggaran RKPd tahun berjalan yang dievaluasi (2024)		Realisasi Kinerja pada Triwulan				Realisasi Capaian Kinerja dan Anggaran RKPd yang dievaluasi (2024)		Tingkat Capaian Kinerja dan Realisasi Anggaran RKPd Tahun 2024 (%)		Realisasi Kinerja dan Anggaran RPJMD Perangkat Daerah s/d Tahun 2024		Tingkat Capaian Kinerja dan Realisasi Anggaran RPJMD Perangkat Daerah s/d Tahun 2024 (%)		Keterangan		
					K	Rp	K	Rp	K	Rp	I		II		III		IV		12=8+9+10+11		13=12/7*100			14=6+12	
1	2	3	4		5	6	7		8		9		10		11		12=8+9+10+11		13=12/7*100		14=6+12		15=14/5x100		16
					K	Rp	K	Rp	K	Rp	K	Rp	K	Rp	K	Rp	K	Rp	K	Rp	K	Rp	K	Rp	
	2.15.02.2.05	Pengujian Berkala Kendaraan Bermotor	Cakupan Pengujian Berkala Kendaraan Bermotor	%	100	2.350.000.000	100,0	394.983.000	100,00	454.992.500	0,0	-	0,0	-	0,0	-	0,00	-	0,00	0,00	100	394.983.000	100,0	16,81	
	2.15.02.2.05.0004	Penyediaan Bukti Lulus Uji Pengujian Berkala Kendaraan Bermotor	Jumlah Dokumen Bukti Lulus Uji Pengujian Berkala Kendaraan Bermotor	Dokumen	53,635	1.800.000.000	10,302	294.985.000	9,000	294.992.500							-	-	0,00	0,00	10,302	294.985.000	19,21	16,39	
	2.15.02.2.05.0007	Pemeliharaan Sarana dan Prasarana Pengujian Berkala Kendaraan Bermotor	Jumlah Sarana dan Prasarana Pengujian Berkala Kendaraan Bermotor yang Terpelihara	Unit	40	550.000.000	9	99.998,00	12	160.000.000							0	-	0,00	0,00	9	99.998,00	22,50	18,18	
	2.15.02.2.06	Pelaksanaan Manajemen Dan Rekayasa lalu Lintas Untuk Jaringan Jalan Kabupaten/Kota	Persentase Pelaksanaan Manajemen dan Rekayasa Lalu Lintas untuk Jaringan Jalan	%	100	19.903.970.735	100,0	7.704.717,00	100,00	7.689.157.200	25,00	677.088.900	0,0	-	0,0	-	25,00	677.088.900	25,00	8,81	125	8.381.805,90	125,00	42,11	
	2.15.02.2.06.0004	Pengawasan Dan Pengendalian Efektivitas Pelaksanaan Kebijakan Untuk Jalan Kabupaten/Kota	Jumlah Laporan Pengawasan dan Pengendalian Efektivitas Pelaksanaan Kebijakan untuk Jalan Kabupaten/Kota	Laporan	60	19.753.970.735	12	7.704.717,00	12	7.639.157.200	3	677.088.900					3	677.088.900	25,00	8,86	15	8.381.805,90	25,00	42,43	
	2.15.02.2.06.0016	Pengadaan dan Pemasangan Perlengkapan Jalan dalam rangka manajemen dan rekayasa lalu lintas	Jumlah sarana dan prasarana yang dipelihara	unit	60	150.000.000			20	50.000.000							0	-	0,00	0,00	0	-	0,00	0,00	
	2.15.02.2.07	Persetujuan Hasil Analisis Dampak Lalu Lintas (Andalin) untuk Jalan Kabupaten/Kota	Persentase dokumen Andalin yang disetujui	%	100	1.004.075.189	100	150.000.000	100	100.000.000							0,00	-	0,00	0,00	100	150.000.000			
	2.15.02.2.07.0006	Penetapan Kebijakan Tata Kelola Andalin	Jumlah Kebijakan Tata Kelola Andalin yang Ditetapkan	Dokumen	10	1.004.075.189	3	150.000.000	2	100.000.000							0	-	0,00	0,00	3	150.000.000			
	2.15.02.2.08	Audit dan Inspeksi Keselamatan LLAJ di Jalan	Persentase Kapasitor dan Inspektor LLAJ	%	100	765.000.000	100	330.879.400	100	275.000.000	14,29	4.720.000	0,0	-	0,0	-	14,29	4.720.000	14,29	1,72	114	335.599.400	114,29	43,87	

No	Kode	Urusan/Bidang Urusan Pemerintahan Daerah dan Program/Kegiatan/Sub Kegiatan	Indikator Kinerja Program (Outcome) / Kegiatan (Output Kegiatan) / Sub Kegiatan (Output Sub Kegiatan)	Target Renstra Perangkat Daerah pada Tahun 2026 (akhir periode RPJMD)		Realisasi Capaian Kinerja RPJMD Perangkat Daerah s.d Renja PD tahun lalu (2023)		Target Kinerja dan Anggaran RKPD tahun berjalan yang dievaluasi (2024)		Realisasi Kinerja pada Triwulan								Realisasi Capaian Kinerja dan Anggaran RKPD yang dievaluasi (2024)		Tingkat Capaian Kinerja dan Realisasi Anggaran RKPD Tahun 2024 (%)		Realisasi Kinerja dan Anggaran RPJMD Perangkat Daerah s/d Tahun 2024		Tingkat Capaian Kinerja dan Realisasi Anggaran RPJMD Perangkat Daerah s/d Tahun 2024 (%)		Keterangan			
				K	Rp	K	Rp	K	Rp	I		II		III		IV		12=8+9+10+11		13=12/7*100		14=6+12		15=14/5x100					
1	2	3	4	K	Rp	K	Rp	K	Rp	K	Rp	K	Rp	K	Rp	K	Rp	K	Rp	K	Rp	K	Rp	K	Rp	16			
	2.15.02.2.08.004	Pelaksanaan Inspeksi, Audit dan Pemantauan Pemenuhan Persyaratan Penyelenggaraan Kompetensi Pengemudi Kendaraan Bermotor Kabupaten/Kota	Jumlah Laporan Inspeksi, Audit dan Pemantauan Pemenuhan Persyaratan Penyelenggaraan Kompetensi Pengemudi Kendaraan Bermotor Kabupaten/Kota	Laporan	36	765.000.000	14	330.879.400	7	275.000.000	1	4.720.000								1	4.720.000	14,29	1,72	15	335.599.400	41,67	43,87		
	2.15.02.2.09	Penyediaan Angkutan Umum untuk Jasa Angkutan Orang dan/atau Barang Antar Kota dalam 1 (satu) Daerah Kabupaten/Kota	Persentase pengguna jasa angkutan penumpang umum dibidang transportasi darat	%	100	7.900.000.000	100	1.347.864.600	100	1.415.000.000	0,00	-	0,00	-	0,00	-	0,00	-	0,00	-	0,00	-	0,00	0,00	100	1.347.864.600	100,00	17,06	
	2.15.02.2.09.002	Pengendalian dan Pengawasan Ketersediaan Angkutan Umum untuk Jasa angkutan Orang dan/atau Barang Antar Kota dalam 1 (satu) Kabupaten/Kota	Jumlah laporan Pengendalian dan Pengawasan Ketersediaan Angkutan Umum untuk Jasa angkutan Orang dan/atau Barang Antar Kota dalam 1 (satu) Kabupaten/Kota	laporan	324	7.900.000.000			108	115.000.000										0	-	0,00	0,00	0	-	0,00	0,00		
	2.15.02.2.09.003	Penyediaan Angkutan Umum untuk Jasa Angkutan Orang dan/atau Barang Antar Kota dalam 1 (satu) Daerah Kabupaten/Kota	Jumlah Angkutan Umum untuk Jasa Angkutan Orang dan/atau Barang Antar Kota dalam 1 (satu) Daerah Kabupaten/Kota	unit	10.158	7.900.000.000	11.610	1.347.864.600	10.158	1.300.000.000										0	-	0,00	0,00	11.610	1.347.864.600	114,29	17,06		
3	2.15.03	Program Pengelolaan Pelayaran	Persentase layanan angkutan penyeberangan	%	25	639.590.000	25	0	25	120.000.000		-	-	0		0		0	0,00	-	0,00	0,00	25,00	-	100,00	-			
	2.15.03.2.10	Penetapan Rencana Induk dan Daerah Lingkungan Kerja (DLKR)/Daerah Lingkungan Kepentingan (DLKP) Pelabuhan Pengumpan Lokal	Persentase dokumen Rencana Induk dan Daerah Lingkungan Kerja (DLKR)/Daerah Lingkungan Kepentingan (DLKP) Pelabuhan Pengumpan Lokal yang ditetapkan	%	100	639.590.000	25	0	25	120.000.000		-	0	-	0	0		0	0,00	-	0,00	0,00	-	-	-	-			

No	Kode	Urusan/Bidang Urusan Pemerintahan Daerah dan Program/Kegiatan/Sub Kegiatan	Indikator Kinerja Program (Outcome) / Kegiatan (Output Kegiatan) / Sub Kegiatan (Output Sub Kegiatan)	Target Renstra Perangkat Daerah pada Tahun 2026 (akhir periode RPJMD)		Realisasi Capaian Kinerja RPJMD Perangkat Daerah s.d Renja PD tahun lalu (2023)		Target Kinerja dan Anggaran RKPD tahun berjalan yang dievaluasi (2024)		Realisasi Kinerja pada Triwulan								Realisasi Capaian Kinerja dan Anggaran RKPD yang dievaluasi (2024)		Tingkat Capaian Kinerja dan Realisasi Anggaran RKPD Tahun 2024 (%)		Realisasi Kinerja dan Anggaran RPJMD Perangkat Daerah s/d Tahun 2024		Tingkat Capaian Kinerja dan Realisasi Anggaran RPJMD Perangkat Daerah s/d Tahun 2024 (%)		Keterangan	
				K	Rp	K	Rp	K	Rp	I		II		III		IV		12=8+9+10+11		13=12/7*100		14=6+12		15=14/5x100			
1	2	3	4																						16		
	2.15.03.2.10.001	Pelaksanaan Penyusunan Rencana Induk dan Daerah Lingkungan Kerja (DLKR)/Daerah Lingkungan Kepentingan (DLKP) Pelabuhan Pengumpan Lokal	Jumlah dokumen Rencana Induk dan Daerah Lingkungan Kerja (DLKR)/Daerah Lingkungan Kepentingan (DLKP) Pelabuhan Pengumpan Lokal yang disusun	dokumen	5	639.590.000			3	120.000.000									0	-	0,00	0,00	0	-	0,00	0,00	
4	2.15.04	Program Pengelolaan Penerbangan	Persentase fasilitas pendirian tempat tinggal landas dan pendaratan helikopter	%	25	426.400.000	25	45.488.000	25	115.000.000	-	-	0	0	0	0	0,00	-	0,00	0,00	25,00	45.488.000	100,00	10,67			
	2.15.04.2.01	Peneritan izin/mendirikan Bangunan Tempat Pendaratan dan Lepas Landas Helikopter	Persentase dokumen Izin Mendirikan Bangunan Tempat Pendaratan dan Lepas Landas Helikopter yang diterbitkan	%	100	426.400.000	25	45.488.000	25	115.000.000	-	0	0	0	0	0,00	-	0,00	0,00	-	45.488.000	-	10,67				
	2.15.04.2.01.002	Fasilitasi Izin Pendirian Halipad	Jumlah kegiatan yang terlayani	Dokumen	10	426.400.000	2	45.488.000	3	115.000.000							0	-	0,00	0,00	0	45.488.000	0,00	10,67			
5	2.15.05	Program Pengelolaan Perkeretaapian	Persentase layanan angkutan Perkeretaapian	%	25	71.080.000	100	167.208.400	100	1.500.000.000		92.800.000	0	0	0	0	0,00	92.800.000	0,00	6,19	100,00	260.008.400	400,00	365,80			
	2.15.05.2.01	Penetapan Rencana Induk Perkeretaapian	Persentase Sosialisasi Kebijakan Perkeretaapian	%	100	71.080.000	100	167.208.400	100	1.500.000.000	25,00	92.800.000	0	-	0	0	25,00	92.800.000	25,00	6,19	25	260.008.400	25,00	365,80			
	2.15.05.2.01.002	Penetapan Kebijakan dan Sosialisasi Rencana Induk Perkeretaapian	Jumlah dokumen Penetapan Kebijakan dan Sosialisasi Rencana Induk Perkeretaapian (Sosialisasi Keselamatan Perlintasan Sebidang)	Dokumen	60	71.080.000	15	167.208.400	12	1.500.000.000	3	92.800.000					3	92.800.000	25,00	6,19	18	260.008.400	30,00	365,80			
	Dinas Komunikasi, Informatika dan Persandian																										
2		URUSAN PEMERINTAHAN WAJIB YANG TIDAK BERKAITAN DENGAN PELAYANAN DASAR																									
2.16		BIDANG URUSAN KOMUNIKASI DAN INFORMATIKA																									

No	Kode	Urusan/Bidang Urusan Pemerintahan Daerah dan Program/Kegiatan/Sub Kegiatan	Indikator Kinerja Program (Outcome) / Kegiatan (Output Kegiatan) / Sub Kegiatan (Output Sub Kegiatan)	Target Renstra Perangkat Daerah pada Tahun 2026 (akhir periode RPJMD)		Realisasi Capaian Kinerja RPJMD Perangkat Daerah s.d Renja PD tahun lalu (2023)		Target Kinerja dan Anggaran RKPD tahun berjalan yang dievaluasi (2024)		Realisasi Kinerja pada Triwulan								Realisasi Capaian Kinerja dan Anggaran RKPD yang dievaluasi (2024)		Tingkat Capaian Kinerja dan Realisasi Anggaran RKPD Tahun 2024 (%)		Realisasi Kinerja dan Anggaran RPJMD Perangkat Daerah s/d Tahun 2024		Tingkat Capaian Kinerja dan Realisasi Anggaran RPJMD Perangkat Daerah s/d Tahun 2024 (%)		Keterangan		
				K	Rp	K	Rp	K	Rp	I		II		III		IV		12=8+9+10+11		13=12/7*100		14=6+12		15=14/5x100				
1	2	3	4	5	6	7	8	9	10	11	12	13	14	15	16	17	18	19	20	21	22	23	24	25	26	16		
1	2.16.01	PROGRAM PENUNJANG URUSAN PEMERINTAHAN DAERAH KABUPATEN/KOTA	Persentase Pemenuhan Kebutuhan Penunjang Perangkat Daerah	%	95,00	43.436.653.768	93,00	9.900.845.090	93,20	10.751.958.574	18,69	1.745.965.759	-	-	-	-	-	-	18,69	1.745.965.759	20,06	16,24	111,89	12.497.924.333	117,78	28,77	Sekretariat	
	2.16.01.2.01	Perencanaan, Penganggaran, dan Evaluasi Kinerja Perangkat Daerah	Cakupan perencanaan, penganggaran, dan evaluasi kinerja perangkat daerah	Dokumen	74	262.000.000	29	95.316.000	29	76.288.000	14	5.872.000	-	-	-	-	-	-	14	5.872.000	48,28	7,70	43,00	82.160.000	58,11	31,36		
	2.16.01.2.01.01	Penyusunan Dokumen Perencanaan Perangkat Daerah	Jumlah Dokumen Perencanaan Perangkat Daerah Daerah	Dokumen	35	131.000.000	8	43.748.000	8	24.188.000	3	5.872.000							3,00	5.872.000	37,50	24,28	11,00	30.060.000	31,43	22,95		
			Jumlah program dan kegiatan perangkat daerah dalam dokumen perencanaan yang disusun	Dokumen	4																							
	2.16.01.2.01.06	Koordinasi dan Penyusunan Laporan Capaian Kinerja dan Ikhtisar Realisasi Kinerja SKPD	Jumlah Laporan Capaian Kinerja dan Ikhtisar Realisasi Kinerja SKPD dan Laporan Hasil Koordinasi Penyusunan Laporan Capaian Kinerja dan Ikhtisar Realisasi Kinerja SKPD	Laporan	35	131.000.000	21	51.568.000	21	52.100.000	11								11,00	-	52,38	-	32,00	52.100.000	91,43	39,77		
			Jumlah Laporan Bulanan/Triwulan/Semesteran yang dikordinasikan dan disusun	Laporan	4																							
	2.16.01.2.02	Administrasi Keuangan Perangkat Daerah	Cakupan administrasi keuangan perangkat daerah	Dokumen	89	20.900.368.000	49	4.933.437.639	37	5.398.131.022	10	1.078.763.589	-	-	-	-	-	-	10	1.078.763.589	27,03	19,98	47,00	6.476.894.611	52,81	30,99		
	2.16.01.2.02.01	Penyediaan Gaji dan Tunjangan ASN	Jumlah Orang yang Menerima Gaji dan Tunjangan ASN	Orang/Bulan	25	20.550.368.000	12	4.849.729.639	36	5.325.187.022	3	1.069.543.589							3,00	1.069.543.589	8,33	22,05	39,00	6.394.730.611	156,00	31,12		
			Jumlah gaji dan tunjangan ASN yang disediakan	Bulan	12																							
	2.16.01.2.02.05	Koordinasi dan Penyusunan Laporan Keuangan Akhir Tahun SKPD	Jumlah Laporan Keuangan Akhir Tahun SKPD dan Laporan Hasil Koordinasi Penyusunan Laporan Keuangan Akhir Tahun SKPD	Laporan	25	100.000.000	1	9.960.000	1	9.320.000	1	9.220.000							1,00	1	100,00	0,00	2,00	9.320.000	8,00	9,32		
			Jumlah Laporan Keuangan Akhir Tahun yang dikordinasikan dan disusun	Laporan	2																							

No	Kode	Urusan/Bidang Urusan Pemerintahan Daerah dan Program/Kegiatan/Sub Kegiatan	Indikator Kinerja Program (Outcome) / Kegiatan (Output Kegiatan) / Sub Kegiatan (Output Sub Kegiatan)		Target Renstra Perangkat Daerah pada Tahun 2026 (akhir periode RPJMD)		Realisasi Capaian Kinerja RPJMD Perangkat Daerah s.d Renja PD tahun lalu (2023)		Target Kinerja dan Anggaran RKPd tahun berjalan yang dievaluasi (2024)		Realisasi Kinerja pada Triwulan				Realisasi Capaian Kinerja dan Anggaran RKPd yang dievaluasi (2024)		Tingkat Capaian Kinerja dan Realisasi Anggaran RKPd Tahun 2024 (%)		Realisasi Kinerja dan Anggaran RPJMD Perangkat Daerah s/d Tahun 2024		Tingkat Capaian Kinerja dan Realisasi Anggaran RPJMD Perangkat Daerah s/d Tahun 2024 (%)		Keterangan		
					K	Rp	K	Rp	K	Rp	I	II	III	IV	12=8+9+10+11		13=12/7*100		14=6+12		15=14/5*100				
1	2	3	4		K	Rp	K	Rp	K	Rp	K	Rp	K	Rp	K	Rp	K	Rp	K	Rp	K	Rp	K	Rp	16
2.16.01.202.07		Koordinasi dan Penyusunan Laporan Keuangan Bulanan/Triwulan/Semesteran SKPD	Laporan	25	250.000.000	36	73.748.000	24	63.624.000	6							6,00	-	25,00	-	30,00	63.624.000	120,00	25,45	
			Laporan	4																					
2.16.01.205		Administrasi Kepegawaian Perangkat Daerah	Cakupan Administrasi Kepegawaian Perangkat Daerah yang dilaksanakan tepat waktu	Orang	400	2.000.000.000	84	163.252.000	84	294.428.000	-	-	-	-	-	-	-	-	-	-	84,00	294.428.000	21,00	14,72	
2.16.01.205.09		Pendidikan dan Pelatihan Pegawai Berdasarkan Tugas dan Fungsi	Jumlah Pegawai Berdasarkan Tugas dan Fungsi yang Mengikuti Pendidikan dan Pelatihan	Orang	400	2.000.000.000	84	163.252.000	84	294.428.000	-	-	-	-	-	-	-	-	-	-	84,00	294.428.000	21,00	14,72	
2.16.01.206		Administrasi Umum Perangkat Daerah	Cakupan Layanan Administrasi yang dilaksanakan tepat waktu	Layanan	40	5.239.311.879	8	1.112.670.500	9	955.998.310	2	186.054.804	-	-	-	-	2	186.054.804	22,22	19,46	11,00	1.142.053.114	27,50	21,80	
2.16.01.206.01		Penyediaan Komponen Instalasi Listrik/Penerangan Bangunan Kantor	Jumlah Paket Komponen Instalasi Listrik/Penerangan Bangunan Kantor yang Disediakan	Paket	60	276.371.352	1	23.970.400	1	24.999.900	1	24.959.900					1,00	24.959.900	100,00	99,84	2,00	49.959.800	3,33	18,08	
			Jumlah Komponen Instalasi Listrik/Penerangan Bangunan Kantor yang disediakan	Buah	6																				
2.16.01.206.02		Penyediaan Peralatan dan Perlengkapan Kantor	Jumlah Paket Peralatan dan Perlengkapan Kantor yang Disediakan	Paket	60	276.371.352	1	40.038.000	1	39.999.000	1	39.255.500					1,00	39.255.500	100,00	98,14	2,00	79.254.500	3,33	28,68	
			Jumlah Peralatan dan Perlengkapan Kantor yang Disediakan	Jenis	43																				
2.16.01.206.03		Penyediaan Peralatan Rumah Tangga	Jumlah Paket Peralatan Rumah Tangga yang Disediakan	Paket	60	276.371.352	1	49.564.000	1	64.414.800	1	35.764.100					1,00	35.764.100	100,00	55,52	2,00	100.178.900	3,33	36,25	
			Jumlah Peralatan Rumah Tangga yang Disediakan	Buah	30																				
2.16.01.206.04		Penyediaan Bahan Logistik Kantor	Jumlah Paket Bahan Logistik Kantor yang Disediakan	Paket	60	1.499.205.359	25	322.084.300	24	310.173.500	6	32.510.600					6,00	32.510.600	25,00	10,48	30,00	342.684.100	50,00	22,86	
			Jumlah Waktu Penyediaan Bahan Logistik Kantor yang Disediakan	Buah	12																				

No	Kode	Urusan/Bidang Urusan Pemerintahan Daerah dan Program/Kegiatan/Sub Kegiatan	Indikator Kinerja Program (Outcome) / Kegiatan (Output Kegiatan) / Sub Kegiatan (Output Sub Kegiatan)		Target Renstra Perangkat Daerah pada Tahun 2026 (akhir periode RPJMD)		Realisasi Capaian Kinerja RPJMD Perangkat Daerah s.d Renja PD tahun lalu (2023)		Target Kinerja dan Anggaran RPKD tahun berjalan yang dievaluasi (2024)		Realisasi Kinerja pada Triwulan				Realisasi Capaian Kinerja dan Anggaran RPKD yang dievaluasi (2024)		Tingkat Capaian Kinerja dan Realisasi Anggaran RPKD Tahun 2024 (%)		Realisasi Kinerja dan Anggaran RPJMD Perangkat Daerah s/d Tahun 2024		Tingkat Capaian Kinerja dan Realisasi Anggaran RPJMD Perangkat Daerah s/d Tahun 2024 (%)		Keterangan		
					K	Rp	K	Rp	K	Rp	I		II		III		IV		12=8+9+10+11		13=12/7*100			14=6+12	
1	2	3	4		5	6	7	8	9	10	11	12	13	14	15	16	17	18	19	20	21	22	23	24	25
2.16.01.206.05	Penyediaan Barang Cetak dan Penggandaan	Jumlah Paket Barang Cetak dan Penggandaan yang Disediakan	Paket	60	76.371.352	1	4.498.500	1	5.965.450	1	5.695.450					1,00	5.695.450	100,00	95,47	2,00	11.660.900	3,33	15,27		
			Lembar	31.626																					
2.16.01.206.06	Penyediaan Bahan Bacaan dan Peraturan Perundang-undangan	Jumlah Dokumen Bahan Bacaan dan Peraturan Perundang-undangan yang Disediakan	Dokumen	60	76.371.352	2.711	17.984.800	552	17.983.000	138	1.805.500					138,00	1.805.500	25,00	10,04	690,00	19.788.500	1.150,00	25,91		
			Eksemplar	384																					
2.16.01.206.08	Fasilitasi Kunjungan Tamu	Jumlah Laporan Fasilitasi Kunjungan Tamu	Laporan	60	53.435.360	10	20.403.000	10	20.000.000							-	-	-	-	10,00	20.000.000	16,67	37,43		
			Bulan	12																					
2.16.01.206.09	Penyelenggaraan Rapat Koordinasi dan Konsultasi SKPD	Jumlah Laporan Penyelenggaraan Rapat Koordinasi dan Konsultasi SKPD	Laporan	60	2.704.814.400	56	634.161.700	350	472.462.660	10	46.063.754					10,00	46.063.754	2,86	9,75	360,00	518.526.414	600,00	19,17		
			Bulan	12																					
2.16.01.208	Penyediaan Jasa Penunjang Urusan Pemerintahan Daerah	Cakupan Jasa Penunjang Urusan Pemerintahan daerah yang disediakan	Jenis	204	9.497.473.889	3	2.584.969.852	3	2.759.599.900	1	475.275.366					1	475.275.366	33,33	17,22	4,00	3.234.875.266	1,96	34,06		
2.16.01.208.01	Penyediaan Jasa Surat Menyurat	Jumlah Laporan Penyediaan Jasa Surat Menyurat	Laporan	60	19.998.000	1	3.500.000	1	3.500.000	1	3.500.000					1,00	3.500.000	100,00	100,00	2,00	7.000.000	3,33	35,00		
			Bulan	12																					
2.16.01.208.02	Penyediaan Jasa Komunikasi, Sumber Daya Air dan Listrik	Jumlah Laporan Penyediaan Jasa Komunikasi, Sumber Daya Air dan Listrik yang Disediakan	Paket	60	1.526.475.889	12	580.669.852	12	503.699.900	3	100.525.366					3,00	100.525.366	25,00	19,96	15,00	604.225.266	25,00	39,58		
			Bulan	12																					
2.16.01.208.04	Penyediaan Jasa Pelayanan Umum Kantor	Jumlah Laporan Penyediaan Jasa Pelayanan Umum Kantor yang Disediakan	Laporan	60	7.951.000.000	12	2.000.800.000	12	2.252.400.000	3	371.250.000					3,00	371.250.000	25,00	16,48	15,00	2.623.650.000	25,00	33,00		

No	Kode	Urusan/Bidang Urusan Pemerintahan Daerah dan Program/Kegiatan/Sub Kegiatan	Indikator Kinerja Program (Outcome) / Kegiatan (Output Kegiatan) / Sub Kegiatan (Output Sub Kegiatan)	Target Renstra Perangkat Daerah pada Tahun 2026 (akhir periode RPJMD)		Realisasi Capaian Kinerja RPJMD Perangkat Daerah s.d Renja PD tahun lalu (2023)		Target Kinerja dan Anggaran RKPD tahun berjalan yang dievaluasi (2024)		Realisasi Kinerja pada Triwulan				Realisasi Capaian Kinerja dan Anggaran RKPD yang dievaluasi (2024)		Tingkat Capaian Kinerja dan Realisasi Anggaran RKPD Tahun 2024 (%)		Realisasi Kinerja dan Anggaran RPJMD Perangkat Daerah s/d Tahun 2024		Tingkat Capaian Kinerja dan Realisasi Anggaran RPJMD Perangkat Daerah s/d Tahun 2024 (%)		Keterangan					
				K	Rp	K	Rp	K	Rp	I		II		III		IV		12=8+9+10+11		13=12/7*100			14=6+12		15=14/5x100		
1	2	3	4	5	6	7	8	9	10	11	12	13	14	15	16	17	18	19	20	21	22	23	24	25			
			Jumlah jasa Pelayanan Umum yang disediakan	OB	660																						
2.16.01.207		Pengadaan Barang Milik Daerah Penunjang Urusan Pemerintah Daerah	Cakupan Barang Milik Daerah Penunjang Urusan Pemerintah daerah yang diadakan tepat waktu	Jenis	130	1.062.500.000	2	41.256.300	4	531.936.628	-	-	-	-	-	-	-	-	-	4,00	531.936.628	3,08	50,06				
2.16.01.207.05		Pengadaan Mebel	Jumlah Paket Mebel yang Disediakan	Unit	60	550.000.000	9	14.613.300	10	22.192.200										10,00	22.192.200	16,67	4,03				
			Jumlah Mebel yang diadakan	Unit	10																						
2.16.01.207.06		Pengadaan Peralatan dan Mesin Lainnya	Jumlah Unit Peralatan dan Mesin Lainnya yang Disediakan	Unit	60	512.500.000	3	26.643.000	9	209.745.400										9,00	209.745.400	15,00	40,93				
			Jumlah Peralatan dan Mesin Lainnya yang diadakan	Jenis	3																						
2.16.01.207.06		Pengadaan Sarana dan Prasarana Gedung Kantor atau Bangunan Lainnya	Jumlah Sarana dan Prasarana Gedung Kantor atau Bangunan Lainnya yang Disediakan	Unit					1	99.999.028										-	-						
2.16.01.207.06		Pengadaan Sarana dan Prasarana Pendukung Gedung Kantor atau Bangunan Lainnya	Jumlah Sarana dan Prasarana Pendukung Gedung Kantor atau Bangunan Lainnya yang Disediakan	Unit					1	200.000.000										-	-						
2.16.01.209		Pemeliharaan Barang Milik Daerah Penunjang Urusan Pemerintahan Daerah	Cakupan Barang Milik Daerah Penunjang Urusan Pemerintah daerah yang dipelihara	Jenis	216	4.475.000.000	5	969.942.799	6	735.576.714	-	-	-	-	-	-	-	-	-	6,00	735.576.714	2,78	16,44				
2.16.01.209.01		Penyediaan Jasa Pemeliharaan, Biaya Pemeliharaan dan Pajak Kendaraan Perorangan Dinas atau Kendaraan Dinas Jabatan	Jumlah Kendaraan Perorangan Dinas atau Kendaraan Dinas Jabatan yang Dipelihara dan dibayarkan Pajaknya	Unit	60	325.000.000	1	30.200.000	1	19.760.000									1,00	-	100,00	-	2,00	19.760.000	3,33	6,08	
			Jasa Pemeliharaan, Biaya Pemeliharaan dan Pajak Kendaraan Perorangan Dinas atau Kendaraan Dinas Jabatan	Unit	1																						
2.16.01.209.02		Penyediaan Jasa Pemeliharaan, Biaya Pemeliharaan, Pajak, dan Perizinan	Jumlah Kendaraan Dinas Operasional atau Lapangan yang Dipelihara dan dibayarkan Pajak dan Perizinannya	Unit	60	325.000.000	14	105.520.000	14	90.840.000										-	-	-	-	14,00	90.840.000	23,33	27,95

No	Kode	Urusan/Bidang Urusan Pemerintahan Daerah dan Program/Kegiatan/Sub Kegiatan	Indikator Kinerja Program (Outcome) / Kegiatan (Output Kegiatan) / Sub Kegiatan (Output Sub Kegiatan)		Target Renstra Perangkat Daerah pada Tahun 2026 (akhir periode RPJMD)		Realisasi Capaian Kinerja RPJMD Perangkat Daerah s.d Renja PD tahun lalu (2023)		Target Kinerja dan Anggaran RKPd tahun berjalan yang dievaluasi (2024)		Realisasi Kinerja pada Triwulan				Realisasi Capaian Kinerja dan Anggaran RKPd yang dievaluasi (2024)		Tingkat Capaian Kinerja dan Realisasi Anggaran RKPd Tahun 2024 (%)		Realisasi Kinerja dan Anggaran RPJMD Perangkat Daerah s/d Tahun 2024		Tingkat Capaian Kinerja dan Realisasi Anggaran RPJMD Perangkat Daerah s/d Tahun 2024 (%)		Keterangan						
					K	Rp	K	Rp	K	Rp	I		II		III		IV		12=8+9+10+11		13=12/7*100			14=6+12		15=14/5x100			
1	2	3	4		5	6	7	8	9	10	11	12	13	14	15	16	17	18	19	20	21	22	23	24	25				
		Kendaraan Dinas Operasional atau Lapangan	Jumlah Kendaraan Dinas/Operasional yang dipelihara	Unit	15																								
	2.16.01.209.06	Pemeliharaan Peralatan dan Mesin Lainnya	Jumlah Peralatan dan Mesin Lainnya yang Dipelihara	Unit	60	325.000.000	45	34.203.000	40	24.981.000											40,00	24.981.000	66,67	7,69					
	2.16.01.207.09	Pemeliharaan/Rehabilitasi Gedung Kantor dan Bangunan Lainnya	Jumlah Gedung Kantor dan Bangunan Lainnya yang Dipelihara/Direhabilitasi	Unit	10	2.250.000.000	2	474.999.909	2	199.997.999											2,00	199.997.999	20,00	8,89					
	2.16.01.207.11	Pemeliharaan/Rehabilitasi Sarana dan Prasarana Gedung Kantor atau Bangunan Lainnya	Jumlah Sarana dan Prasarana Gedung Kantor atau Bangunan Lainnya yang Dipelihara/Direhabilitasi	Unit	10	1.250.000.000	2	324.999.890	2	299.997.715											2,00	299.997.715	20,00	24,00					
	2.16.01.2.09.0011	Pemeliharaan/Rehabilitasi Sarana dan Prasarana Pendukung Gedung Kantor atau Bangunan Lainnya	Jumlah Sarana dan Prasarana Pendukung Gedung Kantor atau Bangunan Lainnya yang Dipelihara/Direhabilitasi	Unit					1	100.000.000																			
	2.16.02	PROGRAM INFORMASI DAN KOMUNIKASI PUBLIK	Persentase tingkat kepuasan masyarakat terhadap akses dan kualitas konten informasi publik Pemerintah Daerah	%	85	17.367.083.175	85	10.786.246.750	85,7	10.554.599.950	9,39	250.417.291	-	-	-	-	-	-	-	9,39	250.417.291	10,96	2,37	95,09	10.805.017.241	111,88	62,22	Bidang IKP	
	2.16.02.201	Pengelolaan Informasi dan Komunikasi Publik Pemerintah Daerah Kabupaten/Kota	Informasi Pemerintah Daerah Yang Tersebarluaskan	Informasi	4.305	17.367.083.175	328	10.786.246.750	330	10.554.599.950	31	250.417.291	-	-	-	-	-	-	-	31	250.417.291	9,39	2,37	361,00	10.805.017.241	8,39	62,22		
	2.16.02.201.04	Pengelolaan Konten dan Perencanaan Media Komunikasi Publik	Jumlah Dokumen Hasil Pengelolaan Konten dan Perencanaan Media Komunikasi Publik	Dokumen	60	1.328.360.000	37	623.800.000	36	845.000.000	1	39.950.000								1,00	39.950.000	2,78	4,73	37,00	884.950.000	61,67	66,62		
			Jumlah Majalah Internal yang terbit	Buku	2.268																								
	2.16.02.201.05	Pengelolaan Media Komunikasi Publik	Jumlah Dokumen Hasil Pelaksanaan Pengelolaan Media Komunikasi Publik	Dokumen	60	3.827.484.000	17	154.300.000	17	214.660.000	2	23.400.000								2,00	23.400.000	11,76	10,90	19,00	238.060.000	31,67	6,22		
			Jumlah Informasi dan komunikasi publik pemerintah daerah yang dikelola	Informasi	325																								
	2.16.02.201.06	Pelayanan Informasi Publik	Jumlah Dokumen Hasil Pelayanan Informasi Publik	Dokumen	360	4.759.700.000	150	8.323.056.700	150	8.346.827.800	3	172.065.041								3,00	172.065.041	2,00	2,06	153,00	8.518.892.841	42,50	178,98		

No	Kode	Urusan/Bidang Urusan Pemerintahan Daerah dan Program/Kegiatan/Sub Kegiatan	Indikator Kinerja Program (Outcome) / Kegiatan (Output Kegiatan) / Sub Kegiatan (Output Sub Kegiatan)		Target Renstra Perangkat Daerah pada Tahun 2026 (akhir periode RPJMD)		Realisasi Capaian Kinerja RPJMD Perangkat Daerah s.d Renja PD tahun lalu (2023)		Target Kinerja dan Anggaran RKPD tahun berjalan yang dievaluasi (2024)		Realisasi Kinerja pada Triwulan				Realisasi Capaian Kinerja dan Anggaran RKPD yang dievaluasi (2024)		Tingkat Capaian Kinerja dan Realisasi Anggaran RKPD Tahun 2024 (%)		Realisasi Kinerja dan Anggaran RPJMD Perangkat Daerah s/d Tahun 2024		Tingkat Capaian Kinerja dan Realisasi Anggaran RPJMD Perangkat Daerah s/d Tahun 2024 (%)		Keterangan					
					K	Rp	K	Rp	K	Rp	K	Rp	K	Rp	K	Rp	K	Rp	K	Rp	K	Rp		K	Rp			
1	2	3	4		5		6		7		8		9		10		11		12=8+9+10+11		13=12/7*100		14=6+12		15=14/5x100		16	
			Jumlah Informasi dan komunikasi publik pemerintah daerah yang dikelola	Informasi	325																							
	2.16.02.201.07	Layanan Hubungan Media	Jumlah Layanan Hubungan Media	Layanan	60	1.000.000.000	10	135.850.000	10	205.500.000		600.000							-	600.000	-	0,29	10,00	206.100.000	16,67	20,61		
			Jumlah informasi dan komunikasi publik pemerintah daerah yang dikelola	Informasi	325																							
	2.16.02.201.10	Penguatan Kapasitas Sumber Daya Komunikasi Publik	Jumlah Sumber Daya Komunikasi Publik yang Meningkatkan Kapasitasnya	Orang	160	1.577.800.000	50	696.735.100	50	519.557.900									-	-	-	-	50,00	519.557.900	31,25	32,93		
			Jumlah media elektronik yang dikembangkan	Jenis	2																							
	2.16.02.201.13	Penyediaan/Pengadaan Sarana dan Prasarana Pendukung Informasi dan Komunikasi Publik Pemerintah Daerah Kabupaten/Kota	Jumlah Sarana dan Prasarana Pendukung Informasi dan Komunikasi Publik Pemerintah Daerah Kabupaten/Kota	Unit	360	4.873.739.175	115	852.504.950	115	423.054.250	4	14.402.250							4,00	14.402.250	3,48	3,40	119,00	437.456.500	33,06	8,98		
			Jumlah pengadaan alat studio dan komunikasi	Unit	37																							
	2.16.03	PROGRAM APLIKASI INFORMATIKA	Persentase Layanan Publik yang diselenggarakan secara online dan terintegrasi	%	100	59.249.574.310	100	10.437.670.643	100	12.211.275.000	11,11	1.453.106.491							11,11	1.453.106.491	11,11	11,90	111,11	13.664.381.491	111,11	23,06	Bidang TI	
	2.16.03.201	Pengelolaan Nama Domain yang telah Ditetapkan oleh Pemerintah Pusat dan Sub Domain di Lingkup Pemerintah Daerah Kabupaten/Kota	Jumlah Domain yang Dikelola	Domain	25	20.827.100.000	3	4.621.950.000	3	5.387.000.000													3,00	5.387.000.000	12,00	25,87		
	2.16.03.201.01	Pendaftaran Nama Domain Pemerintah Kabupaten/Kota	Jumlah Pendaftaran Nama Domain Pemerintah Kabupaten/Kota	Domain	8	7.027.100.000	4	135.050.000	4	38.000.000														4,00	38.000.000	50,00	0,54	
	2.16.03.201.02	Penatalaksanaan dan Pengawasan Nama Domain dan Sub Domain dalam Penyelenggaraan Pemerintahan Daerah Kabupaten/Kota	Jumlah Dokumen Penatalaksanaan dan Pengawasan Nama Domain dan Sub Domain dalam Penyelenggaraan Pemerintahan Daerah Kabupaten/Kota	Dokumen	8	6.900.000.000	1	42.000.000	1	119.500.000														1,00	119.500.000	12,50	1,73	

No	Kode	Urusan/Bidang Urusan Pemerintahan Daerah dan Program/Kegiatan/Sub Kegiatan	Indikator Kinerja Program (Outcome) / Kegiatan (Output Kegiatan) / Sub Kegiatan (Output Sub Kegiatan)		Target Renstra Perangkat Daerah pada Tahun 2026 (akhir periode RPJMD)		Realisasi Capaian Kinerja RPJMD Perangkat Daerah s.d Renja PD tahun lalu (2023)		Target Kinerja dan Anggaran RPKD tahun berjalan yang dievaluasi (2024)		Realisasi Kinerja pada Triwulan				Realisasi Capaian Kinerja dan Anggaran RPKD yang dievaluasi (2024)		Tingkat Capaian Kinerja dan Realisasi Anggaran RPKD Tahun 2024 (%)		Realisasi Kinerja dan Anggaran RPJMD Perangkat Daerah s/d Tahun 2024		Tingkat Capaian Kinerja dan Realisasi Anggaran RPJMD Perangkat Daerah s/d Tahun 2024 (%)		Keterangan						
					K	Rp	K	Rp	K	Rp	I	II	III	IV	K	Rp	K	Rp	K	Rp	K	Rp		K	Rp				
1	2	3	4		5		6		7		8		9		10		11		12=8+9+10+11		13=12/7*100		14=6+12		15=14/5*100		16		
2.16.03.201.03		Penyelenggaraan Sistem Jaringan Intra Pemerintah Daerah	Jumlah Sistem Jaringan Intra Pemerintah Daerah	Unit	9	6.900.000.000	2	4.44 4.90 0.00 0	2	5.229.500.000									-	-	-	-	2,00	5.22 9.50 0.00 0	22,22	75,79			
2.16.03.202		Pengelolaan E-government Di Lingkup Pemerintah Daerah Kabupaten/Kota	Jumlah E-Government di Lingkup Pemerintah Daerah yang dikelola	Kegiatan	544	38.422.474.310	9	5.81 5.72 0.64 3	9	6.824.275.000	2	1.453.106.491							-	-	2	1.453.106.491	22,22	21,29	11,00	8.27 7.38 1.49 1	2,02	21,54	
2.16.03.202.01		Penatalaksanaan dan Pengawasan e-government dalam Penyelenggaraan Pemerintahan Daerah Kabupaten/Kota	Jumlah Dokumen Hasil Penatalaksanaan dan Pengawasan E - Government dalam Penyelenggaraan Pemerintahan Daerah Kabupaten/Kota	Dokumen	5	3.079.186.481	1	100.000.000	1	100.000.000											-	-	-	-	1,00	100.000.000	20,00	3,25	
2.16.03.202.03		Pengelolaan Pusat Data Pemerintahan Daerah	Jumlah Pusat Data Pemerintahan Daerah yang Dikelola	Unit	53	9.000.000.000	1	2.92 8.69 5.64 3	1	2.605.500.000											-	-	-	-	1,00	2.60 5.50 0.00 0	1,89	28,95	
			Jumlah pengelolaan dan pemeliharaan data center	Aplikasi	1																								
2.16.03.202.04		Penyelenggaraan Sistem Komunikasi Intra Pemerintah Daerah	Jumlah Dokumen Hasil Penyelenggaraan Sistem Komunikasi Intra Pemerintah Daerah	Dokumen	60	1.000.000.000	14	433.700.000	14	426.775.000		68.650.000									-	68.650.000	-	16,09	14,00	495.425.000	23,33	49,54	
2.16.03.202.05		Koordinasi dan Sinkronisasi Sistem Keamanan Informasi	Jumlah Dokumen Hasil Koordinasi dan Sinkronisasi Sistem Keamanan Informasi	Dokumen	60	5.000.000.000	1	800.000.000	1	1.000.000.000		998.000.000									-	998.000.000	-	99,80	1,00	1.99 8.00 0.00 0	1,67	39,96	
2.16.03.202.07		Pengembangan Aplikasi dan Proses Bisnis Pemerintahan	Jumlah Aplikasi dan Proses Bisnis Pemerintahan Berbasis Elektronik yang Dikembangkan	Unit	15	6.843.287.829	3	-	1	611.500.000											-	-	-	-	1,00	611.500.000	6,67	8,94	

No	Kode	Urusan/Bidang Urusan Pemerintahan Daerah dan Program/Kegiatan/Sub Kegiatan	Indikator Kinerja Program (Outcome) / Kegiatan (Output Kegiatan) / Sub Kegiatan (Output Sub Kegiatan)	Target Renstra Perangkat Daerah pada Tahun 2026 (akhir periode RPJMD)		Realisasi Capaian Kinerja RPJMD Perangkat Daerah s.d Renja PD tahun lalu (2023)		Target Kinerja dan Anggaran RKPD tahun berjalan yang dievaluasi (2024)		Realisasi Kinerja pada Triwulan								Realisasi Capaian Kinerja dan Anggaran RKPD yang dievaluasi (2024)		Tingkat Capaian Kinerja dan Realisasi Anggaran RKPD Tahun 2024 (%)		Realisasi Kinerja dan Anggaran RPJMD Perangkat Daerah s/d Tahun 2024		Tingkat Capaian Kinerja dan Realisasi Anggaran RPJMD Perangkat Daerah s/d Tahun 2024 (%)		Keterangan					
				K	Rp	K	Rp	K	Rp	I		II		III		IV		12=8+9+10+11		13=12/7*100		14=6+12		15=14/5x100							
1	2	3	4	5	6	7	8	9	10	11	12	13	14	15	16	17	18	19	20	21	22	23	24	25	26	27	28	29	30		
		Berbasis Elektronik	Jumlah Pemeliharaan aplikasi SIKD yang dipelihara/Jumlah Pengembangan aplikasi SAKIP yang dikembangkan/Jumlah Pengembangan aplikasi helpdesk yang dikembangkan/Jumlah Pemeliharaan aplikasi presensi yang dipelihara/Jumlah Pengembangan aplikasi SIKAWAN yang dikembangkan/Jumlah Pemeliharaan aplikasi EVB yang dipelihara/Jumlah Pemeliharaan aplikasi Kinerja yang dipelihara/Jumlah Pemeliharaan aplikasi SIVA yang dipelihara	Aplikasi	8																										
	2.16.03.202.08	Penyelenggaraan Sistem Penghubung Layanan Pemerintah	Jumlah Layanan Publik yang Terhubung dengan Sistem Penghubung Layanan Pemerintah Daerah	Layanan	60	1.500.000.000	1	510.500.000	1	986.250.000	347.626.341							-	347.626.341	-	35,25	1,00	1.33	3.87	6.34	1	1,67	88,93			
			Jumlah Fasilitas Operasional Banyuwangi Respon 112 yang diselenggarakan/Jumlah Pengadaan CCTV dan kelengkapannya yang diselenggarakan	Paket	1																										
	2.16.03.202.09	Pengembangan dan Pengelolaan Ekosistem Kabupaten/Kota Cerdas dan Kota Cerdas	Jumlah Dokumen Program Inovasi yang Diimplementasikan Sesuai dengan Masterplan Smart City	Dokumen	60	9.000.000.000	2	275.500.000	2	244.250.000									-	-	-	-	2,00	244.250.000	3,33	2,71					
			Jumlah Pengembangan aplikasi dasawisma pkk yang dikembangkan/Jumlah Pengembangan aplikasi supporting smart kampung yang dikembangkan/Jumlah Pemeliharaan aplikasi E-PAD yang dipelihara/Jumlah Pengembangan website yang dikembangkan/Jumlah Pemeliharaan aplikasi perijinan yang dipelihara	Aplikasi	5																										

No	Kode	Urusan/Bidang Urusan Pemerintahan Daerah dan Program/Kegiatan/Sub Kegiatan	Indikator Kinerja Program (Outcome) / Kegiatan (Output Kegiatan) / Sub Kegiatan (Output Sub Kegiatan)	Target Renstra Perangkat Daerah pada Tahun 2026 (akhir periode RPJMD)		Realisasi Capaian Kinerja RPJMD Perangkat Daerah s.d Renja PD tahun lalu (2023)		Target Kinerja dan Anggaran RKPD tahun berjalan yang dievaluasi (2024)		Realisasi Kinerja pada Triwulan								Realisasi Capaian Kinerja dan Anggaran RKPD yang dievaluasi (2024)		Tingkat Capaian Kinerja dan Realisasi Anggaran RKPD Tahun 2024 (%)		Realisasi Kinerja dan Anggaran RPJMD Perangkat Daerah s/d Tahun 2024		Tingkat Capaian Kinerja dan Realisasi Anggaran RPJMD Perangkat Daerah s/d Tahun 2024 (%)		Keterangan
				K	Rp	K	Rp	K	Rp	I		II		III		IV		12=8+9+10+11		13=12/7*100		14=6+12		15=14/5x100		
1	2	3	4	5	6	7	8	9	10	11	12	13	14	15	16	17	18	19	20	21	22	23	24	25	26	
2		URUSAN PEMERINTAHAN WAJIB YANG TIDAK BERKAITAN DENGAN PELAYANAN DASAR																								
	2.20	BIDANG URUSAN STATISTIK																								
	2.20.02	PROGRAM PENYELENGGARAAN STATISTIK SEKTORAL	Persentase OPD yang menggunakan data statistik dalam penyusunan perencanaan dan evaluasi pembangunan daerah	%	100	3.499.988.600	100	1.519.975.600	100	1.272.231.000	-	44.630.496	-	-	-	-	-	-	44.630.496	-	3,51	100,00	1.316.861.496	100,00	37,62	Bidang Statistik dan Persandian
	2.20.02.201	Penyelenggaraan Statistik Sektoral di Lingkup Daerah Kabupaten/Kota	Jumlah Kegiatan Penyelenggaraan Statistik Sektoral yang Dilaksanakan	Kegiatan	124	3.499.988.600	4	1.519.975.600	3	1.272.231.000	-	44.630.496	-	-	-	-	-	44.630.496	-	3,51	3,00	1.316.861.496	2,42	37,62		
	2.20.02.201.01	Koordinasi dan Sinkronisasi Pengumpulan, Pengolahan, Analisis dan Diseminasi Data Statistik Sektoral	Jumlah Dokumen Koordinasi dan Sinkronisasi Pengumpulan, Pengolahan, Analisis dan Diseminasi Data Statistik Sektoral	Dokumen	40	1.999.988.600	10	1.219.989.000	10	1.045.873.000	-	-	-	-	-	-	-	-	-	-	-	10,00	1.045.873.000	25,00	52,29	
			Jumlah Buku Indikator Hasil Pembangunan Kabupaten Banyuwangiyang disusun	Dokumen	1																					
	2.20.02.201.02	Peningkatan kapasitas SDM Pemerintah Daerah dalam Peningkatan Mutu Statistik Daerah yang Terintegrasi	Jumlah SDM yang Meningkatkan Kapasitasnya dalam Peningkatan Mutu Statistik Daerah yang Terintegrasi	Orang	40	1.000.000.000	13	299.961.000	13	79.978.000	-	41.905.496	-	-	-	-	-	41.905.496	-	52,40	13,00	121.883.496	32,50	12,19		
			Jumlah Fasilitas Pengumpulan Data dan Statistik Daerah yang ditingkatkan/Jumlah Pengembangan Dashboard Indeks Desa Membangun yang dilaksanakan	Aplikasi	2																					
	2.20.02.201.04	Peningkatan Kapasitas Kelembagaan Statistik Sektoral	Jumlah Perangkat Daerah yang Mendapat Pelatihan Statistik Sektoral dari BPS	Orang	40	500.000.000	40	269.990.500	40	146.380.000	-	2.725.000	-	-	-	-	-	2.725.000	-	1,86	40,00	149.105.000	100,00	29,82		
			Jumlah Pengembangan Portal Data Kabupaten Banyuwangi yang dilaksanakan	Aplikasi	1																					

No	Kode	Urusan/Bidang Urusan Pemerintahan Daerah dan Program/Kegiatan/Sub Kegiatan	Indikator Kinerja Program (Outcome) / Kegiatan (Output Kegiatan) / Sub Kegiatan (Output Sub Kegiatan)	Target Renstra Perangkat Daerah pada Tahun 2026 (akhir periode RPJMD)		Realisasi Capaian Kinerja RPJMD Perangkat Daerah s.d Renja PD tahun lalu (2023)		Target Kinerja dan Anggaran RKPd tahun berjalan yang dievaluasi (2024)		Realisasi Kinerja pada Triwulan								Realisasi Capaian Kinerja dan Anggaran RKPd yang dievaluasi (2024)		Tingkat Capaian Kinerja dan Realisasi Anggaran RKPd Tahun 2024 (%)		Realisasi Kinerja dan Anggaran RPJMD Perangkat Daerah s/d Tahun 2024		Tingkat Capaian Kinerja dan Realisasi Anggaran RPJMD Perangkat Daerah s/d Tahun 2024 (%)		Keterangan	
				K	Rp	K	Rp	K	Rp	I		II		III		IV		12=8+9+10+11		13=12/7*100		14=6+12		15=14/5x100			
1	2	3	4	5	6	7	8	9	10	11	12	13	14	15	16	17	18	19	20	21	22	23	24	25	26		
	2	URUSAN PEMERINTAHAN WAJIB YANG TIDAK BERKAITAN DENGAN PELAYANAN DASAR																									
	2.21	BIDANG URUSAN PERSANDIAN																									
	2.21.02	PROGRAM PENYELENGGARAAN PERSANDIAN UNTUK PENGAMANAN INFORMASI	Tingkat Kemanan Informasi Pemerintah	%	100	2.200.000.000	100	534.987.800	100	262.767.700	-	-	-	-	-	-	-	-	-	-	-	-	100,00	262.767.700	100,00	11,94	Bidang Statistik dan Persandian
	2.21.02.2.01	Penyelenggaraan Persandian Untuk Pengamanan Informasi Pemerintah Daerah Kabupaten/Kota	Jumlah Aktivitas Penyelenggaraan Persandian Untuk Pengamanan Informasi Pemerintah yang Dilaksanakan	Aktivitas	87	1.650.000.000	3	454.993.800	3	202.997.700	-	-	-	-	-	-	-	-	-	-	-	3,00	202.997.700	3,45	12,30		
	2.21.02.2.01.02	Pelaksanaan Analisis Kebutuhan dan Pengelolaan Sumber Daya Keamanan Informasi Pemerintah Daerah Kabupaten/Kota	Jumlah Laporan Analisis Kebutuhan dan Pengelolaan Sumber Daya Keamanan Informasi Pemerintah Daerah Kabupaten/Kota	Laporan	16	550.000.000	2	109.996.600	2	26.999.450												2,00	26.999.450	12,50	4,91		
			Jumlah Pengadaan, Pemeliharaan dan Perbaikan Peralatan Sandiyang dilaksanakan	Unit	1																						
	2.21.02.2.01.03	Pelaksanaan Keamanan Informasi Pemerintahan Daerah Kabupaten/Kota Berbasis Elektronik dan Non Elektronik	Jumlah Laporan Pelaksanaan Keamanan Informasi Pemerintahan Daerah Kabupaten/Kota Berbasis Elektronik dan Non Elektronik	Laporan	16	550.000.000	2	255.000.000	2	100.000.000												2,00	100.000.000	12,50	18,18		
			Jumlah pelaksanaan Pengamanan Aset/Instalasi Vital dan Informasi Elektronik yang dilaksanakan/Presentase Penyelenggaraan Persandian	Aktivitas	1																						
	2.21.02.2.01.04	Penyediaan Layanan Keamanan Informasi Pemerintah Daerah Kabupaten/Kota	Jumlah Perangkat Daerah yang Telah Menggunakan Layanan Keamanan Informasi	Perangkat Daerah	53	550.000.000	53	89.972.000	53	75.998.250												53,00	75.998.250	100,00	13,82		

No	Kode	Urusan/Bidang Urusan Pemerintahan Daerah dan Program/Kegiatan/Sub Kegiatan	Indikator Kinerja Program (Outcome) / Kegiatan (Output Kegiatan) / Sub Kegiatan (Output Sub Kegiatan)		Target Renstra Perangkat Daerah pada Tahun 2026 (akhir periode RPJMD)		Realisasi Capaian Kinerja RPJMD Perangkat Daerah s.d Renja PD tahun lalu (2023)		Target Kinerja dan Anggaran RKPD tahun berjalan yang dievaluasi (2024)		Realisasi Kinerja pada Triwulan								Realisasi Capaian Kinerja dan Anggaran RKPD yang dievaluasi (2024)		Tingkat Capaian Kinerja dan Realisasi Anggaran RKPD Tahun 2024 (%)		Realisasi Kinerja dan Anggaran RPJMD Perangkat Daerah s/d Tahun 2024		Tingkat Capaian Kinerja dan Realisasi Anggaran RPJMD Perangkat Daerah s/d Tahun 2024 (%)		Keterangan
					K	Rp	K	Rp	K	Rp	I		II		III		IV		12=8+9+10+11		13=12/7*100		14=6+12		15=14/5x100		
1	2	3	4		5		6		7		8		9		10		11		12=8+9+10+11		13=12/7*100		14=6+12		15=14/5x100		16
	2.21.02.202	Penetapan Pola Hubungan Komunikasi Sandi Antar Perangkat Daerah Kabupaten/Kota	Jumlah Aktivitas Komunikasi Sandi Antar Perangkat Daerah yang Dilaksanakan	Aktivitas	53	550.000.000	1	79.994.000	1	59.770.000	-	-	-	-	-	-	-	-	-	-	-	-	1,00	59.770.000	1,89	10,87	
	2.21.02.202.01	Operasionalisasi Jaring Komunikasi Sandi Pemerintah Daerah Kabupaten/Kota	Jumlah Perangkat Daerah yang Terhubung dalam Jaring Komunikasi Sandi	Perangkat Daerah	53	550.000.000	53	79.994.000	55	59.770.000													55,00	59.770.000	103,77	10,87	
			Jumlah jaring komunikasi sandi pemerintah daerah yang dioperasionalisasi melalui kegiatan Fasilitasi Pemanfaatan Tanda Tangan Elektronik	Instansi	224																						
		Dinas Koperasi, Usaha Mikro dan Perdagangan																									
		URUSAN PEMERINTAHAN WAJIB YANG TIDAK BERKAITAN DENGAN PELAYANAN DASAR																									
	2.17	BIDANG URUSAN KOPERASI, USAHA KECIL DAN MENENGAH																									DINAS KOPERASI, UMKM DAN PERDAGANGAN
1	2.17.01	Program Penunjang Urusan Pemerintahan Daerah Kabupaten/Kota	Persentase pemenuhan kebutuhan penunjang Perangkat Daerah	%	92,00	45.980.655.000	192,00	25.637.835.247	92,00	13.777.073.921	18,84	1.792.377.867	-	-	-	-	-	-	18,84	1.792.377.867	20,48	13,01	210,84	27.430.213.14	229,17	59,66	
	2.17.01.201	Perencanaan, Penganggaran, dan Evaluasi Kinerja Perangkat Daerah	Cakupan perencanaan, penganggaran, dan evaluasi kinerja perangkat daerah	%	100,00	264.000.000	200,00	144.339.000	100,00	50.000.000	25,00	19.704.000	-	-	-	-	-	-	25,00	19.704.000	25,00	39,41	225,00	164.043.000	225,00	62,14	
	2.17.01.201.01	Penyusunan Dokumen Perencanaan Perangkat Daerah	Jumlah Dokumen Perencanaan Perangkat Daerah	Dokumen	20	132.000.000	10	67.122.000	5	20.000.000	-	-	-	-	-	-	-	-	-	-	-	-	10	67.122.000	50,00	50,84	

No	Kode	Urusan/Bidang Urusan Pemerintahan Daerah dan Program/Kegiatan/Sub Kegiatan	Indikator Kinerja Program (Outcome) / Kegiatan (Output Kegiatan) / Sub Kegiatan (Output Sub Kegiatan)		Target Renstra Perangkat Daerah pada Tahun 2026 (akhir periode RPJMD)		Realisasi Capaian Kinerja RPJMD Perangkat Daerah s.d Renja PD tahun lalu (2023)		Target Kinerja dan Anggaran RKPd tahun berjalan yang dievaluasi (2024)		Realisasi Kinerja pada Triwulan				Realisasi Capaian Kinerja dan Anggaran RKPd yang dievaluasi (2024)		Tingkat Capaian Kinerja dan Realisasi Anggaran RKPd Tahun 2024 (%)		Realisasi Kinerja dan Anggaran RPJMD Perangkat Daerah s/d Tahun 2024		Tingkat Capaian Kinerja dan Realisasi Anggaran RPJMD Perangkat Daerah s/d Tahun 2024 (%)		Keterangan					
					K	Rp	K	Rp	K	Rp	I	II	III	IV	K	Rp	K	Rp	K	Rp	K	Rp						
1	2	3	4		5		6		7		8		9		10		11		12=8+9+10+11		13=12/7*100		14=6+12		15=14/5x100		16	
	2.17.01.201.06	Koordinasi dan Penyusunan Laporan Capaian Kinerja dan Ikhtisar Realisasi Kinerja SKPD	Jumlah Laporan Capaian Kinerja dan Ikhtisar Realisasi Kinerja SKPD dan Laporan Hasil Koordinasi Penyusunan Laporan Capaian Kinerja dan Ikhtisar Realisasi Kinerja SKPD	Laporan	24	132.000.000	12	77.226.800	6	30.000.000	3	19.704.000	-	-	-	-	-	-	3	19.704.000	50,00	65,68	15	96.930.800	62,50	73,43		
	2.17.01.202	Administrasi Keuangan Perangkat Daerah	Cakupan administrasi keuangan perangkat daerah	%	100,00	26.728.771.000	100,00	12.199.622.519	100,00	9.257.195.821	41,67	1.062.149.226	-	-	-	-	-	-	41,67	1.062.149.226	41,67	11,47	141,67	13.261.717,45	141,67	49,62		
	2.17.01.202.01	Penyediaan Gaji dan Tunjangan ASN	Jumlah Orang yang Menerima Gaji dan Tunjangan ASN	Orang/Bulan	3.640	26.584.775.000	1.269	12.127.678.519	540	9.226.196.021	135	1.056.150.526	-	-	-	-	-	-	135	1.056.150.526	25,00	11,45	1.404	13.183.829,045	38,57	49,59		
	2.17.01.202.05	Koordinasi dan Penyusunan Laporan Keuangan Akhir Tahun SKPD	Jumlah Laporan Keuangan Akhir Tahun SKPD dan Laporan Hasil Koordinasi Penyusunan Laporan Keuangan Akhir Tahun SKPD	Laporan	4	24.000.000	2	11.951.800	1	5.999.800	1	5.998.700	-	-	-	-	-	-	1	5.998.700	100,00	99,98	3	17.950,500	75,00	74,79		
	2.17.01.202.07	Koordinasi dan Penyusunan Laporan Keuangan Bulanan/ Triwulan/ Semesteran SKPD	Jumlah Laporan Keuangan Bulanan/ Triwulan/ Semesteran SKPD dan Laporan Koordinasi Penyusunan Laporan Keuangan Bulanan/Triwulan/Semesteran SKPD	Laporan	48	119.996.000	24	59.992.200	12	25.000.000	-	-	-	-	-	-	-	-	-	-	-	-	-	24	59.992.200	50,00	50,00	
	2.17.01.205	Administrasi Kepegawaian Perangkat Daerah	Cakupan Administrasi Kepegawaian Perangkat Daerah	%	100		100	238.500.000																				
	2.17.01.205.02	Pengadaan Pakaian Dinas Beserta Atribut Kelengkapannya	Jumlah Paket Pakaian Dinas beserta Atribut Kelengkapannya	Paket			200	38.500,00	-	-	-	-	-	-	-	-	-	-										
			Jumlah pakaian dinas beserta atribut kelengkapannya yang diadakan	Buah																								
	2.17.01.205.10	Sosialisasi Peraturan Perundang-Undangan	Jumlah Orang yang Mengikuti Sosialisasi Peraturan Perundang-Undangan	Orang			125	200.000,00	-	-	-	-	-	-	-	-	-	-										
			Jumlah orang yang menerima sosialisasi peraturan perundang-undangan	Orang																								
	2.17.01.206	Kegiatan Administrasi Umum Perangkat Daerah	Cakupan administrasi umum perangkat daerah	%	100,00	3.504.968.000	100,00	4.013.333,224	100,00	867.410.000	6,21	113.980.325	-	-	-	-	-	-	6,21	113.980.325	6,21	13,14	106,21	4.127.313,549	106,21	117,76		

No	Kode	Urusan/Bidang Urusan Pemerintahan Daerah dan Program/Kegiatan/Sub Kegiatan	Indikator Kinerja Program (Outcome) / Kegiatan (Output Kegiatan) / Sub Kegiatan (Output Sub Kegiatan)		Target Renstra Perangkat Daerah pada Tahun 2026 (akhir periode RPJMD)		Realisasi Capaian Kinerja RPJMD Perangkat Daerah s.d Renja PD tahun lalu (2023)		Target Kinerja dan Anggaran RKPd tahun berjalan yang dievaluasi (2024)		Realisasi Kinerja pada Triwulan								Realisasi Capaian Kinerja dan Anggaran RKPd yang dievaluasi (2024)		Tingkat Capaian Kinerja dan Realisasi Anggaran RKPd Tahun 2024 (%)		Realisasi Kinerja dan Anggaran RPJMD Perangkat Daerah s/d Tahun 2024		Tingkat Capaian Kinerja dan Realisasi Anggaran RPJMD Perangkat Daerah s/d Tahun 2024 (%)		Keterangan
					K	Rp	K	Rp	K	Rp	I		II		III		IV		12=8+9+10+11		13=12/7*100		14=6+12		15=14/5x100		
1	2	3	4		K	Rp	K	Rp	K	Rp	K	Rp	K	Rp	K	Rp	K	Rp	K	Rp	K	Rp	K	Rp	16		
2.17.01.206.01	Penyediaan Komponen Instalasi Listrik/Penerangan Bangunan Kantor	Jumlah Paket Komponen Instalasi Listrik/Penerangan Bangunan Kantor yang Disediakan	Paket	340	40.000.000	265	99.188.200	262	10.000.000	-	-	-	-	-	-	-	-	-	-	-	-	-	265	99.188.200	77,94	247,97	
2.17.01.206.02	Penyediaan Peralatan dan Perlengkapan Kantor	Jumlah Paket Peralatan dan Perlengkapan Kantor yang Disediakan	Paket	5.260	800.000.000	2.500	1.121.409.900	1.096	40.000.000	-	-	-	-	-	-	-	-	-	-	-	-	-	2.500	1.121.409.900	47,53	140,18	
2.17.01.206.03	Penyediaan Peralatan Rumah Tangga	Jumlah Paket Peralatan Rumah Tangga yang Disediakan	Paket	3.428	200.000.000	3.634	910.809.300	857	60.000.000	-	-	-	-	-	-	-	-	-	-	-	-	-	3.634	910.809.300	106,01	455,40	
2.17.01.206.04	Penyediaan Bahan Logistik	Jumlah Paket Bahan Logistik Kantor yang Disediakan	Paket	109.204	860.600.000	17.509	595.050.250	27.301	300.000.000	-	-	-	-	-	-	-	-	-	-	-	-	-	17.509	595.050.250	16,03	69,14	
2.17.01.206.05	Penyediaan Barang Cetak dan Penggandaan	Jumlah Paket Barang Cetak dan Penggandaan yang Disediakan	Paket	37.304	120.000.000	27.064	73.799.900	4.823	30.000.000	-	-	-	-	-	-	-	-	-	-	-	-	-	27.064	73.799.900	72,55	61,50	
2.17.01.206.06	Penyediaan Bahan Bacaan dan Peraturan Perundang-Undangan	Jumlah Dokumen Bahan Bacaan dan Peraturan Perundang-Undangan yang Disediakan	Dokumen	7.952	37.368.000	4.380	29.784.000	1.825	12.410.000	450	3.060.000	-	-	-	-	-	-	450	3.060.000	24,66	24,66	4.830	32.844.000	60,74	87,89		
2.17.01.206.08	Fasilitasi Kunjungan Tamu	Jumlah Laporan Fasilitasi Kunjungan Tamu	Laporan	3.552	72.000.000	300	15.000.000	-	-	-	-	-	-	-	-	-	-	-	-	#DIV/0!	#DIV/0!	300	15.000.000	8,45	20,83		
2.17.01.206.09	Penyelenggaraan Rapat Koordinasi dan Konsultasi SKPD	Jumlah Laporan Penyelenggaraan Rapat Koordinasi dan Konsultasi SKPD	Laporan	100.000	1.375.000.000	19.330	1.168.291.674	60	415.000.000	15	110.920.325	-	-	-	-	-	-	15	110.920.325	25,00	26,73	19.345	1.279.211.999	19,35	93,03		
2.17.01.207	Pengadaan Barang Milik Daerah Penunjang Urusan Pemerintah Daerah	Cakupan barang milik daerah penunjang urusan pemerintah daerah	%	100,00	300.000.000	100,00	1.136.797.700	100,00	-	#DIV/0!	-	#DIV/0!	-	#DIV/0!	-	#DIV/0!	-	#DIV/0!	-	#DIV/0!	#DIV/0!	#DIV/0!	1.136.797.700	#DIV/0!	378,93		
2.17.01.207.05	Pengadaan Mebel	Jumlah Paket Mebel yang Disediakan	Paket	176	100.000.000	241	590.345.000	-	-	-	-	-	-	-	-	-	-	-	-	#DIV/0!	#DIV/0!	241	590.345.000	136,93	590,35		
2.17.01.207.10	Pengadaan Sarana dan Prasarana Gedung Kantor atau Bangunan Lainnya	Jumlah Unit Sarana dan Prasarana Gedung Kantor atau Bangunan Lainnya yang Disediakan	Unit	40	200.000.000	316	546.452.700	-	-	-	-	-	-	-	-	-	-	-	-	#DIV/0!	#DIV/0!	316	546.452.700	790,00	273,23		
2.17.01.208	Penyediaan Jasa Penunjang Urusan Pemerintah Daerah	Cakupan jasa penunjang urusan pemerintahan daerah	%	100,00	13.903.156.000	100,00	6.624.230.664	100,00	3.394.300.000	50,00	596.544.316	-	-	-	-	-	-	50,00	596.544.316	50,00	17,57	150,00	7.220.774.980	150,00	51,94		

No	Kode	Urusan/Bidang Urusan Pemerintahan Daerah dan Program/Kegiatan/Sub Kegiatan	Indikator Kinerja Program (Outcome) / Kegiatan (Output Kegiatan) / Sub Kegiatan (Output Sub Kegiatan)		Target Renstra Perangkat Daerah pada Tahun 2026 (akhir periode RPJMD)		Realisasi Capaian Kinerja RPJMD Perangkat Daerah s.d Renja PD tahun lalu (2023)		Target Kinerja dan Anggaran RKPD tahun berjalan yang dievaluasi (2024)		Realisasi Kinerja pada Triwulan								Realisasi Capaian Kinerja dan Anggaran RKPD yang dievaluasi (2024)		Tingkat Capaian Kinerja dan Realisasi Anggaran RKPD Tahun 2024 (%)		Realisasi Kinerja dan Anggaran RPJMD Perangkat Daerah s/d Tahun 2024		Tingkat Capaian Kinerja dan Realisasi Anggaran RPJMD Perangkat Daerah s/d Tahun 2024 (%)		Keterangan
					K	Rp	K	Rp	K	Rp	I		II		III		IV		12=8+9+10+11		13=12/7*100		14=6+12		15=14/5x100		
1	2	3	4		K	Rp	K	Rp	K	Rp	K	Rp	K	Rp	K	Rp	K	Rp	K	Rp	K	Rp	K	Rp	16		
	2.17.01.208.01	Penyediaan Jasa Surat Menyurat	Jumlah Laporan Penyediaan Jasa Surat Menyurat	Laporan	1.996	179.960.000	500	9.990.000	1	5.000.000	1	5.000.000	-	-	-	-	1	5.000.000	100,00	100,00	501	14.990.000	25,10	8,33			
	2.17.01.208.02	Penyediaan Jasa Komunikasi, Sumber Daya Air dan Listrik	Jumlah Laporan Penyediaan Jasa Komunikasi, Sumber Daya Air dan Listrik yang Disediakan	Laporan	240	1.799.996.000	108	935.790.664	48	600.000.000	12	133.244.316	-	-	-	-	12	133.244.316	25,00	22,21	120	1.069.034.980	50,00	59,39			
	2.17.01.208.04	Penyediaan Jasa Pelayanan Umum Kantor	Jumlah Laporan Penyediaan Jasa Pelayanan Umum Kantor yang Disediakan	Laporan	7.008	11.923.200.000	3.08	5.678.450.000	1.608	2.789.300.000	402	458.300.000	-	-	-	-	402	458.300.000	25,00	16,43	3.410	6.136.750.000	48,66	51,47			
	2.17.01.209	Pemeliharaan Barang Milik Daerah Penunjang Urusan Pemerintahan Daerah	Cakupan pemeliharaan barang milik daerah penunjang urusan pemerintahan daerah	%	100,00	1.279.760.000	100,00	1.509.512.140	100,00	208.168.100	-	-	-	-	-	-	-	-	-	-	100,00	1.509.512.140	100,00	117,95			
	2.17.01.209.02	Penyediaan Jasa pemeliharaan, Biaya Pemeliharaan, Pajak dan Perizinan Kendaraan Dinas Operasional atau Lapangan	Jumlah Kendaraan Perorangan Dinas atau Kendaraan Dinas Jabatan yang Dipelihara dan dibayarkan Pajaknya	Unit	116	400.000.000	16	258.679.500	8	128.968.100	-	-	-	-	-	-	-	-	-	-	16	258.679.500	13,79	64,67			
	2.17.01.209.06	Pemeliharaan Peralatan dan Mesin Lainnya	Jumlah Peralatan dan Mesin Lainnya yang Dipelihara	Unit	64	39.760.000	84	59.535.000	20	14.200.000	-	-	-	-	-	-	-	-	-	-	84	59.535.000	131,25	149,74			
	2.17.01.209.09	Pemeliharaan /Rehabilitasi Gedung Kantor dan Bangunan Lainnya	Jumlah Gedung Kantor dan Bangunan Lainnya yang Dipelihara/Direhabilitasi	Unit	4	800.000.000	5	1.071.765.640	1	50.000.000	-	-	-	-	-	-	-	-	-	-	5	1.071.765.640	125,00	133,97			
	2.17.01.209.10	Pemeliharaan /Rehabilitasi Sarana dan Prasarana Gedung Kantor atau Bangunan Lainnya	Jumlah Sarana dan Prasarana Pendukung Gedung Kantor atau Bangunan Lainnya yang Dipelihara/Direhabilitasi	Unit	80	40.000.000	124	119.532.000	25	15.000.000	-	-	-	-	-	-	-	-	-	-	124	119.532.000	155,00	298,83			
2	2.17.03	Program Pengawasan Dan Pemeriksaan Koperasi	Persentase koperasi aktif	%	89,29	285.008.000	84,98	322.289.300	87,05	86.000.000	-	-	-	-	-	-	-	-	-	-	84,98	322.289.300	95,18	113,08			
	2.17.03.201	Pemeriksaan dan Pengawasan Koperasi, Koperasi Simpan Pinjam/Unit Simpan Pinjam Koperasi yang Wilayah Keanggotaannya dalam Daerah Kabupaten/ Kota	Jumlah Koperasi yang dimonitor dan dievaluasi	unit usaha	4.480	285.008.000	868	322.289.300	869	86.000.000	-	-	-	-	-	-	-	-	-	-	868	322.289.300	19,38	113,08			

No	Kode	Urusan/Bidang Urusan Pemerintahan Daerah dan Program/Kegiatan/Sub Kegiatan	Indikator Kinerja Program (Outcome) / Kegiatan (Output Kegiatan) / Sub Kegiatan (Output Sub Kegiatan)		Target Renstra Perangkat Daerah pada Tahun 2026 (akhir periode RPJMD)		Realisasi Capaian Kinerja RPJMD Perangkat Daerah s.d Renja PD tahun lalu (2023)		Target Kinerja dan Anggaran RKPD tahun berjalan yang dievaluasi (2024)		Realisasi Kinerja pada Triwulan								Realisasi Capaian Kinerja dan Anggaran RKPD yang dievaluasi (2024)		Tingkat Capaian Kinerja dan Realisasi Anggaran RKPD Tahun 2024 (%)		Realisasi Kinerja dan Anggaran RPJMD Perangkat Daerah s/d Tahun 2024		Tingkat Capaian Kinerja dan Realisasi Anggaran RPJMD Perangkat Daerah s/d Tahun 2024 (%)		Keterangan
					K	Rp	K	Rp	K	Rp	I		II		III		IV		12=8+9+10+11		13=12/7*100		14=6+12		15=14/5x100		
1	2	3	4		5		6		7		8		9		10		11		12=8+9+10+11		13=12/7*100		14=6+12		15=14/5x100		16
	2.17.03.201.01	Pengawasan Kekuatan, Kesehatan, Kemandirian, Keta ngguhan, serta Akuntabilitas Koperasi Kewenangan Kabupaten/Kota	Jumlah Koperasi yang Telah Dilakukan Pengawasan Kekuatan, Kesehatan, Kemandirian, Ketangguhan, serta Akuntabilitas Koperasi Kewenangan Kabupaten/Kota	Unit Usaha	1,000	285.008.000	1,736	322.289.300	869	86.000.000	-	-	-	-	-	-	-	-	-	-	-	-	1,736	322.289.300	173,60	113,08	
3	2.17.04	Program Penilaian Kesehatan KSP/USP Koperasi	Persentase KSP/USP Sehat	%	48,46	285.008.000	40,82	151.535.800	44,05	81.000.000	-	-	-	-	-	-	-	-	-	-	-	-	40,82	151.535.800	84,23	53,17	
	2.17.04.201	Penilaian Kesehatan Koperasi Simpan Pinjam/Unit Simpan Pinjam Koperasi yang Wilayah Keanggotaanya dalam 1 (satu) Daerah Kabupaten/Kota	Jumlah KSP/USP yang dinilai kesehatannya	koperasi	600	285.008.000	169	151.535.800	150	81.000.000	-	-	-	-	-	-	-	-	-	-	-	-	169	151.535.800	28,17	53,17	
	2.17.04.201.01	Pelaksanaan Penilaian Kesehatan KSP/USP Koperasi Kewenangan Kabupaten/Kota	Jumlah Unit Usaha Koperasi yang Telah Dilakukan Penilaian Kesehatan	Unit Usaha	620	285.008.000	338	151.535.800	150	81.000.000	-	-	-	-	-	-	-	-	-	-	-	-	338	151.535.800	54,52	53,17	
4	2.17.05	Program Pendidikan Dan Latihan Perkoperasian	Persentase Peningkatan SDM pengelola koperasi	%	6,31	1.394.156.000	2,10	1.087.327.140	4,84	60.000.000	-	-	-	-	-	-	-	-	-	-	-	-	2,10	1.087.327.140	33,28	77,99	
	2.17.05.201	Pendidikan dan Latihan Perkoperasian Bagi Koperasi yang Wilayah Keanggotaan dalam Daerah Kabupaten/Kota	Jumlah Orang yang dilatih Perkoperasian	orang	625	1.394.156.000	125	1.087.327.140	50	60.000.000	-	-	-	-	-	-	-	-	-	-	-	-	125	1.087.327.140	20,00	77,99	
	2.17.05.201.01	Peningkatan Pemahaman dan Pengetahuan Perkoperasian serta Kapasitas dan Kompetensi SDM Koperasi	Jumlah SDM yang Memahami Mengetahuan Perkoperasian	Orang	880	1.394.156.000	485	1.087.327.140	50	60.000.000	-	-	-	-	-	-	-	-	-	-	-	-	485	1.087.327.140	55,11	77,99	
5	2.17.06	Program Pemberdayaan Dan Perlindungan Koperasi	Persentase peningkatan volume usaha koperasi	%	17,00	470.397.000	19,18	188.536.500	16,60	78.000.000	-	-	-	-	-	-	-	-	-	-	-	-	19,18	188.536.500	112,82	40,08	

No	Kode	Urusan/Bidang Urusan Pemerintahan Daerah dan Program/Kegiatan/Sub Kegiatan	Indikator Kinerja Program (Outcome) / Kegiatan (Output Kegiatan) / Sub Kegiatan (Output Sub Kegiatan)		Target Renstra Perangkat Daerah pada Tahun 2026 (akhir periode RPJMD)		Realisasi Capaian Kinerja RPJMD Perangkat Daerah s.d Renja PD tahun lalu (2023)		Target Kinerja dan Anggaran RKPd tahun berjalan yang dievaluasi (2024)		Realisasi Kinerja pada Triwulan								Realisasi Capaian Kinerja dan Anggaran RKPd yang dievaluasi (2024)		Tingkat Capaian Kinerja dan Realisasi Anggaran RKPd Tahun 2024 (%)		Realisasi Kinerja dan Anggaran RPJMD Perangkat Daerah s/d Tahun 2024		Tingkat Capaian Kinerja dan Realisasi Anggaran RPJMD Perangkat Daerah s/d Tahun 2024 (%)		Keterangan
					K	Rp	K	Rp	K	Rp	I		II		III		IV		12=8+9+10+11		13=12/7*100		14=6+12		15=14/5x100		
1	2	3	4		5		6		7		8		9		10		11		12=8+9+10+11		13=12/7*100		14=6+12		15=14/5x100		16
					K	Rp	K	Rp	K	Rp	K	Rp	K	Rp	K	Rp	K	Rp	K	Rp	K	Rp	K	Rp	K	Rp	
	2.17.06.201	Pemberdayaan dan Perlindungan Koperasi yang Keanggotaannya dalam Daerah Kabupaten/Kota	Jumlah koperasi yang diberdayakan	koperasi	500	470.397.000	100	188.536.500	50	78.000.000	-	-	-	-	-	-	-	-	-	-	-	-	100	188.536.500	20,00	40,08	
	2.17.06.201.01	Pemberdayaan Peningkatan Produktivitas, Nilai Tambah, Akses Pasar, Akses Pembiayaan, Penguatan Kelembagaan, Penataan Manajemen, Standarisasi, dan Restrukturisasi Usaha Koperasi Kewenangan Kabupaten/Kota	Jumlah SDM yang Memahami Mengetahui UKM dan Kewirausahaan	Orang	400	470.397.000	150	188.536.500	50	78.000.000	-	-	-	-	-	-	-	-	-	-	-	-	150	188.536.500	37,50	40,08	
6	2.17.07	Program Pemberdayaan Usaha Menengah, Usaha Kecil, Dan Usaha Mikro (UMKM)	Persentase usaha mikro yang menjadi wirausaha	%	80,00	2.817.813.000	40,10	1.914.888.200	60,00	801.796.850	-	-	-	-	-	-	-	-	-	-	-	-	40,10	1.914.888.200	50,13	67,96	
	2.17.07.201	Kegiatan Pemberdayaan Usaha Mikro yang Dilakukan melalui Pendataan, Kemitraan, Kemudahan Perizinan, Penguatan Kelembagaan dan Koordinasi dengan Para Pemangku Kepentingan	Jumlah Usaha Mikro yang diberdayakan	usaha mikro	1.300	2.817.813.000	173	1.914.888.200	111	801.796.850	-	-	-	-	-	-	-	-	-	-	-	-	173	1.914.888.200	13,31	67,96	
	2.17.07.201.01	Pendataan Potensi dan Pengembangan Usaha Mikro	Jumlah Unit Usaha yang Produktif, Bernilai Tambah, Memiliki Akses Pasar, Akses Pembiayaan, Penguatan Kelembagaan, Penataan Manajemen, Standarisasi, dan Restrukturisasi Usaha Koperasi Kewenangan Kabupaten/Kota	Unit Usaha	200.000	2.500.000.000	100	227.800.000	-	-	-	-	-	-	-	-	-	-	-	-	-	-	100	227.800.000	0,05	0,91	
	2.17.07.201.03	Fasilitasi Kemudahan Perizinan Usaha Mikro	Jumlah Usaha Mikro yang Telah Mendapatkan Perizinan	Unit Usaha	600	117.813.000	500	177.608.200	100	51.796.850	-	-	-	-	-	-	-	-	-	-	-	-	500	177.608.200	83,33	150,75	

No	Kode	Urusan/Bidang Urusan Pemerintahan Daerah dan Program/Kegiatan/Sub Kegiatan	Indikator Kinerja Program (Outcome) / Kegiatan (Output Kegiatan) / Sub Kegiatan (Output Sub Kegiatan)		Target Renstra Perangkat Daerah pada Tahun 2026 (akhir periode RPJMD)		Realisasi Capaian Kinerja RPJMD Perangkat Daerah s.d Renja PD tahun lalu (2023)		Target Kinerja dan Anggaran RKPd tahun berjalan yang dievaluasi (2024)		Realisasi Kinerja pada Triwulan								Realisasi Capaian Kinerja dan Anggaran RKPd yang dievaluasi (2024)		Tingkat Capaian Kinerja dan Realisasi Anggaran RKPd Tahun 2024 (%)		Realisasi Kinerja dan Anggaran RPJMD Perangkat Daerah s/d Tahun 2024		Tingkat Capaian Kinerja dan Realisasi Anggaran RPJMD Perangkat Daerah s/d Tahun 2024 (%)		Keterangan
					K	Rp	K	Rp	K	Rp	K	Rp	K	Rp	K	Rp	K	Rp	K	Rp	K	Rp	K	Rp	K	Rp	
1	2	3	4		5		6		7		8		9		10		11		12=8+9+10+11		13=12/7*100		14=6+12		15=14/5x100		16
	2.17.07.201.04	Pemberdayaan Kelembagaan Potensi dan Pengembangan Usaha Mikro	Jumlah Unit Usaha yang Telah Menerima Pembinaan dan Pendampingan Terhadap Usaha Mikro	Unit Usaha	960	200.000.000	40	1.714.500.000	11	750.000.000	-	-	-	-	-	-	-	-	-	-	-	-	40	1.714.500.000	4,17	857,25	
7	2.17.08	Program Pengembangan UMKM	Persentase usaha mikro naik kelas	%	35,00	7.219.747.000	16,42	13.451.270.987	25,00	1.833.203.150	-	150.223.700	-	-	-	-	-	-	-	150.223.700	-	8,19	16,42	13.601.494.687	46,91	188,39	
	2.17.08.201	Kegiatan Pengembangan Usaha Mikro dengan Orientasi Peningkatan Skala Usaha Menjadi Usaha Kecil	Jumlah Usaha Mikro yang difasilitasi pengembangan usaha	Usaha Mikro	32.500	7.219.747.000	6.552	13.451.270.987	1.500	1.833.203.150	450	150.223.700	-	-	-	-	-	-	450	150.223.700	30,00	8,19	7,002	13.601.494.687	21,54	188,39	
	2.17.08.201.01	Fasilitasi Usaha Mikro Menjadi Usaha Kecil dalam Pengembangan Produksi dan Pengolahan, Pemasaran, SDM, serta Desain dan Teknologi	Jumlah Unit Usaha Mikro yang Terfasilitasi dalam Pengembangan Produksi dan Pengolahan, Pemasaran, SDM, serta Desain dan Teknologi	Unit Usaha	26.000	7.219.747.000	13.481	13.451.270.987	1.500	1.833.203.150	450	150.223.700	-	-	-	-	-	-	450	150.223.700	30,00	8,19	13,931	13.601.494.687	53,58	188,39	
	3	URUSAN PEMERINTAHAN PILIHAN																									
	3.30	BIDANG URUSAN PERDAGANGAN																									DINAS KOPERASI, UMKM DAN PERDAGANGAN
1	3.30.03	Program Peningkatan Sarana Distribusi Perdagangan	Persentase pasar rakyat yang mengalami peningkatan standar sesuai SNI	%	95,45	7.387.819.000	81,82	8.181.811.575	77,27	1.775.000.000	-	386.666.628	-	-	-	-	-	-	-	386.666.628	-	21,78	81,82	8.568.478.203	85,72	115,98	
	3.30.03.201	Pembangunan dan Pengelolaan Sarana Distribusi Perdagangan yang Dikelola	Jumlah Sarana Distribusi Perdagangan yang Dikelola	Unit	105	7.387.819.000	21	8.181.811.575	21	1.775.000.000	21	386.666.628	-	-	-	-	-	-	21	386.666.628	100,00	21,78	42	8.568.478.203	40,00	115,98	
	3.30.03.201.01	Penyediaan Sarana Distribusi Perdagangan	Jumlah Sarana Distribusi Perdagangan	Unit	84	5.987.819.000	41	7.327.918.000	4	1.275.000.000	-	-	-	-	-	-	-	-	-	-	-	-	41	7.327.918.000	48,81	122,38	
	3.30.03.201.02	Fasilitasi Pengelolaan Sarana Distribusi Perdagangan	Jumlah Fasilitasi Pengelolaan Sarana Distribusi Perdagangan	Unit	84	1.400.000.000	42	853.893.575	21	500.000.000	21	386.666.628	-	-	-	-	-	-	21	386.666.628	100,00	77,33	63	1.240.560.203	75,00	88,61	

No	Kode	Urusan/Bidang Urusan Pemerintahan Daerah dan Program/Kegiatan/Sub Kegiatan	Indikator Kinerja Program (Outcome) / Kegiatan (Output Kegiatan) / Sub Kegiatan (Output Sub Kegiatan)		Target Renstra Perangkat Daerah pada Tahun 2026 (akhir periode RPJMD)		Realisasi Capaian Kinerja RPJMD Perangkat Daerah s.d Renja PD tahun lalu (2023)		Target Kinerja dan Anggaran RKPD tahun berjalan yang dievaluasi (2024)		Realisasi Kinerja pada Triwulan								Realisasi Capaian Kinerja dan Anggaran RKPD yang dievaluasi (2024)		Tingkat Capaian Kinerja dan Realisasi Anggaran RKPD Tahun 2024 (%)		Realisasi Kinerja dan Anggaran RPJMD Perangkat Daerah s/d Tahun 2024		Tingkat Capaian Kinerja dan Realisasi Anggaran RPJMD Perangkat Daerah s/d Tahun 2024 (%)		Keterangan
					K	Rp	K	Rp	K	Rp	I		II		III		IV		12=8+9+10+11		13=12/7*100		14=6+12		15=14/5*100		
1	2	3	4		5	6	7		8		9		10		11		12=8+9+10+11		13=12/7*100		14=6+12		15=14/5*100		16		
					K	Rp	K	Rp	K	Rp	K	Rp	K	Rp	K	Rp	K	Rp	K	Rp	K	Rp	K	Rp			
2	3.30.04	Program Stabilisasi Harga Barang Kebutuhan Pokok Dan Barang Penting	Persentase koefisien variasi harga antar waktu per komoditas bahan pokok	%	4,90	797.813.000	5,85	575.665.950	5,10	247.720.000	-	26.096.700	-	-	-	-	-	-	26.096.700	-	10,53	5,85	601.762.650	119,39	75,43		
	3.30.04.201	Menjamin Ketersediaan Barang Kebutuhan Pokok dan Barang Penting di Tingkat Daerah Kabupaten/Kota	Jumlah Aktivitas Menjaga Ketersediaan Barang Kebutuhan Pokok dan Barang Penting	Aktivitas	5	253.292.000	1	139.390.600	2	30.000.000	-	-	-	-	-	-	-	-	-	-	1	139.390.600	20,00	55,03			
	3.30.04.201.02	Koordinasi dan Sinkronisasi Peningkatan Aksesibilitas Barang kebutuhan Pokok dan Barang Penting di Tingkat Agen dan Pasar Rakyat	Jumlah Laporan Koordinasi dan Sinkronisasi Peningkatan Aksesibilitas Barang Kebutuhan Pokok dan Barang Penting di Tingkat Agen dan Pasar Rakyat	Laporan	84	80.000.000	12	105.097.000	12	15.000.000	3	-	-	-	-	-	-	3	-	25,00	-	15	105.097.000	17,86	131,37		
	3.30.04.201.03	Pengendalian Ketersediaan Barang Kebutuhan Pokok dan Barang Penting di Tingkat Agen dan Pasar Rakyat	Jumlah Laporan Pengendalian Stok atau Ketersediaan Barang Kebutuhan Pokok dan Barang Penting di Tingkat Agen dan Pasar Rakyat	Laporan	5,760	173.292.000	2,880	34.293.600	12	15.000.000	3	-	-	-	-	-	-	3	-	25,00	-	2,883	34.293.600	50,05	19,79		
	3.30.04.202	Pengendalian Harga dan Stok Barang Kebutuhan Pokok dan Barang Penting Di Tingkat Pasar Kabupaten/Kota	Jumlah Aktivitas Pengendalian Harga dan Stok Barang Kebutuhan Pokok	Aktivitas	10	544.521.000	2	436.275.350	2	217.720.000	-	26.096.700	-	-	-	-	-	-	26.096.700	-	11,99	2	462.372.050	20,00	84,91		
	3.30.04.202.01	Pemantauan Harga dan Stok Barang Kebutuhan Pokok dan Barang Penting pada Pasar Rakyat yang Terintegrasi dalam Sistem Informasi Perdagangan	Jumlah laporan Pemantauan Harga dan Stok Barang Kebutuhan Pokok dan Barang Penting pada Pasar Rakyat yang Terintegrasi dalam Sistem Informasi Perdagangan	Laporan	21,900	344.521.000	5,487	268.854.850	12	92.720.000	3	14.700.000	-	-	-	-	-	3	14.700.000	25,00	15,85	5,490	283.554.850	25,07	82,30		
	3.30.04.202.03	Pelaksanaan Operasi pasar reguler dan pasar Khusus yang Berdampak dalam 1 (satu) Kabupaten/Kota	Jumlah Laporan Pelaksanaan Operasi Pasar Reguler dan Pasar Khusus yang Berdampak dalam 1 (Satu) Kabupaten/Kota	Laporan	120	200.000.000	88	167.420.500	30	125.000.000	12	11.396.700	-	-	-	-	-	12	11.396.700	40,00	9,12	100	178.817.200	83,33	89,41		
3	3.30.05	Program Pengembangan Ekspor	Pertumbuhan nilai ekspor non migas	%	6,87	85.075.000	13,33	258.944.260	-	-	-	-	-	-	-	-	-	-	#DIV/0!	#DIV/0!	13,33	258.944.260	194,03	304,37			

No	Kode	Urusan/Bidang Urusan Pemerintahan Daerah dan Program/Kegiatan/Sub Kegiatan	Indikator Kinerja Program (Outcome) / Kegiatan (Output Kegiatan) / Sub Kegiatan (Output Sub Kegiatan)		Target Renstra Perangkat Daerah pada Tahun 2026 (akhir periode RPJMD)		Realisasi Capaian Kinerja RPJMD Perangkat Daerah s.d Renja PD tahun lalu (2023)		Target Kinerja dan Anggaran RKPd tahun berjalan yang dievaluasi (2024)		Realisasi Kinerja pada Triwulan								Realisasi Capaian Kinerja dan Anggaran RKPd yang dievaluasi (2024)		Tingkat Capaian Kinerja dan Realisasi Anggaran RKPd Tahun 2024 (%)		Realisasi Kinerja dan Anggaran RPJMD Perangkat Daerah s/d Tahun 2024		Tingkat Capaian Kinerja dan Realisasi Anggaran RPJMD Perangkat Daerah s/d Tahun 2024 (%)		Keterangan
					K	Rp	K	Rp	K	Rp	I		II		III		IV		12=8+9+10+11		13=12/7*100		14=6+12		15=14/5x100		
1	2	3	4		5		6		7		8		9		10		11		12=8+9+10+11		13=12/7*100		14=6+12		15=14/5x100		16
					K	Rp	K	Rp	K	Rp	K	Rp	K	Rp	K	Rp	K	Rp	K	Rp	K	Rp	K	Rp	K	Rp	
	3.30.05.201	Penyelenggaraan Promosi Dagang melalui Pameran Dagang dan Misi Dagang bagi Produk Ekspor Unggulan yang terdapat pada 1 (satu) Daerah Kabupaten/Kota	Jumlah Aktifitas Penyelenggaraan Promosi dan Misi Dagang	Pelaku Usaha	5	85.075.000	1	258.944.260	-	-	-	-	-	-	-	-	-	-	-	-	#DIV/0!	#DIV/0!	1	258.944.260	20,00	304,37	
	3.30.05.201.01	Pembinaan dan Pengembangan Usaha Produk Ekspor Unggulan Kabupaten/Kota	Jumlah Pelaku Usaha Produk Ekspor Unggulan yang Dibina	Pelaku Usaha	100	85.075.000	350	258.944.260	-	-	-	-	-	-	-	-	-	-	-	-	#DIV/0!	#DIV/0!	350	258.944.260	350,00	304,37	
4	3.30.06	Program Standardisasi dan Perlindungan Konsumen	Persentase alat-alat ukur, takar, timbang dan perlengkapannya (UTTP) bertanda terasah yang berlaku	%	16,26	755.269.000	39,37	487.426.949	15,21	160.000.000	-	-	-	-	-	-	-	-	-	-	-	-	39,37	487.426.949	242,10	64,54	
	3.30.06.201	Kegiatan Pelaksanaan Metrologi Legal, Berupa Tera, Tera Ulang dan Pengawasan	Jumlah Aktifitas Metrologi Legal yang dilaksanakan	Aktivitas	5	755.269.000	1	487.426.949	2	160.000.000	-	-	-	-	-	-	-	-	-	-	-	-	1	487.426.949	20,00	64,54	
	3.30.06.201.01	Pelaksanaan Metrologi Legal, Berupa Tera, Tera Ulang	Jumlah Alat Ukur, Alat Takar, Alat Timbang, dan Alat Perlengkapan Ditera Ulang	Unit	52.000	655.269.000	52.634	418.614.399	13.000	140.000.000	239	-	-	-	-	-	-	-	239	-	1,84	-	52.873	418.614.399	101,68	63,88	
	3.30.06.201.02	Pengawasan/Penyuluhan Metrologi Legal	Jumlah Pelaku Usaha di Bidang Metrologi Legal yang Dibina	Orang	100	100.000.000	230	68.812.550	114	20.000.000	50	-	-	-	-	-	-	50	-	43,86	-	280	68.812.550	280,00	68,81		
5	3.30.07	Program Penggunaan dan Pemasaran Produk Dalam Negeri	Persentase peningkatan pelaku usaha yang difasilitasi pemasaran produk dalam negeri	%	11,76	105.308.000	-	912.441.950	10,90	100.000.000	-	-	-	-	-	-	-	-	-	-	-	-	-	912.441.950	-	866,45	
	3.30.07.201	Pelaksanaan Promosi, Pemasaran dan Peningkatan Penggunaan Produk Dalam Negeri	Jumlah aktifitas pelaksanaan promosi, pemasaran dan peningkatan penggunaan produk dalam negeri	Aktivitas	10	105.308.000	2	912.441.950	2	100.000.000	-	-	-	-	-	-	-	-	-	-	-	-	2	912.441.950	20,00	866,45	
	3.30.07.201.01	Pelaksanaan Promosi Penggunaan Produk Dalam Negeri di Tingkat Kabupaten/Kota	Jumlah UMKM yang Melaksanakan Promosi Penggunaan Produk Dalam Negeri di Tingkat Kabupaten/Kota	UMKM	260	105.308.000	105	912.441.950	61	100.000.000	-	-	-	-	-	-	-	-	-	-	-	-	105	912.441.950	40,38	866,45	
	Dinas Penanaman Modal dan Pelayanan Terpadu Satu Pintu																										

No	Kode	Urusan/Bidang Urusan Pemerintahan Daerah dan Program/Kegiatan/Sub Kegiatan	Indikator Kinerja Program (Outcome) / Kegiatan (Output Kegiatan) / Sub Kegiatan (Output Sub Kegiatan)		Target Renstra Perangkat Daerah pada Tahun 2026 (akhir periode RPJMD)		Realisasi Capaian Kinerja RPJMD Perangkat Daerah s.d Renja PD tahun lalu (2023)		Target Kinerja dan Anggaran RPKD tahun berjalan yang dievaluasi (2024)		Realisasi Kinerja pada Triwulan				Realisasi Capaian Kinerja dan Anggaran RPKD yang dievaluasi (2024)		Tingkat Capaian Kinerja dan Realisasi Anggaran RPKD Tahun 2024 (%)		Realisasi Kinerja dan Anggaran RPJMD Perangkat Daerah s/d Tahun 2024		Tingkat Capaian Kinerja dan Realisasi Anggaran RPJMD Perangkat Daerah s/d Tahun 2024 (%)		Keterangan				
					K	Rp	K	Rp	K	Rp	I		II		III		IV		12=8+9+10+11		13=12/7*100			14=6+12		15=14/5*100	
1	2	3	4		K	Rp	K	Rp	K	Rp	K	Rp	K	Rp	K	Rp	K	Rp	K	Rp	K	Rp	K	Rp	16		
		PROGRAM PENUNJANG URUSAN PEMERINTAHAN DAERAH KABUPATEN/ KOTA	Persentase Pemenuhan Kebutuhan Penunjang Perangkat Daerah	%	99,00	47.799.171.972	132,20	7.540.980.419	97,00	8.135.069.078	32,54	1.273.783.382									32,54	1.273.783.382	82,37	8.814.763.801	83,20	18,44	DPMPTSP
		Kegiatan Perencanaan, Penganggaran dan Evaluasi Kinerja Perangkat Daerah	Jumlah Dokumen Perencanaan dan Evaluasi Kinerja Perangkat Daerah yang Disusun	Dokumen	30	424.999.720	15	34.979.00	15	17.019.700	10	5.410.200									10,00	5.410.200	25,00	40.208.100	83,33	9,46	DPMPTSP
		Penyusunan Dokumen Perencanaan Perangkat Daerah	Jumlah Dokumen Perencanaan dan Penganggaran Perangkat Daerah yang Disusun	Dokumen	20	204.999.910	7	19.272.400	7	9.179.900	5	2.705.100									5,00	2.705.100	12,00	21.977.500	60,00	10,72	DPMPTSP
		Koordinasi dan Penyusunan Laporan Capaian Kinerja dan Ikhtisar Realisasi Kinerja SKPD	Jumlah Dokumen Evaluasi Capaian Kinerja dan Ikhtisar Realisasi Kinerja Perangkat Daerah	Dokumen	10	219.999.810	8	15.255.00	8	7.839.800	5	2.705.100									5,00	2.705.100	13,00	18.230.600	130,00	8,29	DPMPTSP
		Kegiatan Administrasi Keuangan Perangkat Daerah	Cakupan Administrasi Keuangan Perangkat Daerah yang Disusun	%	100,00	21.536.791.592	100	3.127.550.558	100,00	4.103.398.796	25,00	765.410.877									25,00	765.410.877	62,50	3.892.961.435	62,50	18,08	DPMPTSP
		Penyediaan Gaji dan Tunjangan ASN	Jumlah Waktu Penyediaan Gaji dan Tunjangan ASN yang Disediakan	Bulan	60	21.331.791.982	12	3.103.217.358	12	4.089.249.096	3	759.037.727									3,00	759.037.727	15,00	3.862.255.085	25,00	18,11	DPMPTSP
		Koordinasi dan Penyusunan Laporan Keuangan Bulanan/ Triwulanan/ Semesteran SKPD	Jumlah Laporan Keuangan yang Dikoordinasikan/ Disusun	Laporan	60	204.999.610	12	24.333.200	12	14.149.700	3	6.373.150									3,00	6.373.150	15,00	30.706.350	25,00	14,98	DPMPTSP
		Kegiatan Administrasi Umum Perangkat Daerah	Cakupan Administrasi Umum Perangkat Daerah	%	100,00	13.267.570.500	109,71	2.127.440.458	100,00	2.433.597.100	47,02	243.546.407									47,02	243.546.407	78,37	2.370.986.865	78,37	17,87	DPMPTSP
		Penyediaan Komponen Instalasi Listrik/ Penerangan Bangunan Kantor	Jumlah Komponen Listrik/ Penerangan Bangunan Kantor yang Disediakan	Komponen	60	905.266.690	13	99.682.50	12	92.499.600	12	-									12,00	0	25,00	99.682.50	41,67	11,01	DPMPTSP
		Penyediaan Peralatan dan Perlengkapan Kantor	Jumlah Jenis Peralatan dan Perlengkapan Kantor yang Disediakan	Jenis	235	914.998.820	48	142.826.400	48	139.999.800	38	40.362.300									38,00	40.362.300	86,00	183.188.700	36,60	20,02	DPMPTSP

No	Kode	Urusan/Bidang Urusan Pemerintahan Daerah dan Program/Kegiatan/Sub Kegiatan	Indikator Kinerja Program (Outcome) / Kegiatan (Output Kegiatan) / Sub Kegiatan (Output Sub Kegiatan)		Target Renstra Perangkat Daerah pada Tahun 2026 (akhir periode RPJMD)		Realisasi Capaian Kinerja RPJMD Perangkat Daerah s.d Renja PD tahun lalu (2023)		Target Kinerja dan Anggaran RKPd tahun berjalan yang dievaluasi (2024)		Realisasi Kinerja pada Triwulan				Realisasi Capaian Kinerja dan Anggaran RKPd yang dievaluasi (2024)		Tingkat Capaian Kinerja dan Realisasi Anggaran RKPd Tahun 2024 (%)		Realisasi Kinerja dan Anggaran RPJMD Perangkat Daerah s/d Tahun 2024		Tingkat Capaian Kinerja dan Realisasi Anggaran RPJMD Perangkat Daerah s/d Tahun 2024 (%)		Keterangan				
					K	Rp	K	Rp	K	Rp	I	II	III	IV	12=8+9+10+11		13=12/7*100		14=6+12		15=14/5x100						
1	2	3	4		5		6		7		8		9		10		11		12=8+9+10+11		13=12/7*100		14=6+12		15=14/5x100		16
					K	Rp	K	Rp	K	Rp	K	Rp	K	Rp	K	Rp	K	Rp	K	Rp	K	Rp	K	Rp	K	Rp	
		Penyediaan Peralatan Rumah Tangga	Jumlah Jenis Peralatan Rumah Tangga yang Disediakan	Jenis	125	2.355.932.830	62	314.659.050	33	200.000.000	0	-							0,00	0	62,00	314.659.050	49,60	13,36		DPMPTSP	
		Penyediaan Bahan Logistik Kantor	Jumlah Waktu Bahan Logistik Kantor yang Disediakan	Bulan	60	6.984.378.000	12	922.079.300	12	1.309.200.000	3	136.402.500							3,00	136.402.500	15,00	1.058.481.800	25,00	15,15		DPMPTSP	
		Penyediaan Barang Cetak dan Penggandaan	Jumlah Barang Cetak dan Penggandaan yang Disediakan	Lembar	653.402	928.969.160	92.299	123.775.000	32.633	91.111.700	0	-							0,00	0	92.299,00	123.775.000	14,13	13,32		DPMPTSP	
		Penyediaan Bahan Bacaan dan Peraturan Perundang-undangan	Jumlah Jenis Bahan Bacaan dan Peraturan Perundang-undangan yang Disediakan	Jenis	5	123.152.900	1	8.880.000	1	9.996.000	1	2.220.000							1,00	2.220.000	2,00	11.100.000	40,00	9,01		DPMPTSP	
		Penyelenggaraan Rapat Koordinasi dan Konsultasi SKPD	Jumlah Waktu Pelaksanaan Rapat Koordinasi dan Konsultasi di Dalam Daerah maupun Luar Daerah	Bulan	60	1.054.872.100	12	515.552.458	12	590.790.000	3	64.561.607							3,00	64.561.607	15,00	580.114.065	25,00	54,99		DPMPTSP	
		Kegiatan Pengadaan Barang Milik Daerah Penunjang Urusan Pemerintahan Daerah	Jumlah Unit Barang Milik Daerah Penunjang Urusan Pemerintahan Daerah yang Diadakan	Unit	90	1.014.663.010	13	179.593.800	8	32.872.600	0	-							0	0	13,00	179.593.800	14,44	17,70		DPMPTSP	
		Pengadaan Peralatan dan Mesin Lainnya	Jumlah Unit Peralatan dan Lainnya yang Diadakan	Unit	90	1.014.663.010	13	179.593.800	8	32.872.600	0	-							0,00	0	13,00	179.593.800	14,44	17,70		DPMPTSP	
		Kegiatan Penyediaan Jasa Penunjang Urusan Pemerintahan Daerah	Cakupan Penyediaan Jasa Penunjang Urusan Pemerintahan Daerah	%	100,00	6.173.834.820	99,64	714.725.817	100,00	1.230.329.882	25,00	244.473.898							25,00	244.473.898	62,32	959.199.715	62,32	15,54		DPMPTSP	
		Penyediaan Jasa Surat Menyurat	Jumlah Waktu Penyediaan Perangko, Materai dan Benda Pos Lainnya	Bulan	60	868.200.000	12	30.000.000	12	14.200.000	3	5.000.000							3,00	5.000.000	15	35.000.000	25,00	4,03		DPMPTSP	
		Penyediaan Jasa Komunikasi, Sumber Daya Air dan Listrik	Jumlah Waktu Penyediaan Jasa Komunikasi, Sumber Daya Air dan Listrik	Bulan	60	2.739.235.020	12	194.525.817	12	688.879.882	3	151.773.898							3,00	151.773.898	15	346.299.715	25,00	12,64		DPMPTSP	
		Penyediaan Jasa Pelayanan Umum Kantor	Jumlah Jasa Pelayanan Umum Perkantoran yang Disediakan	OB	1440	2.566.399.800	273	490.200.000	288	527.250.000	72	87.700.000							72,00	87.700.000	345	577.900.000	23,96	22,52		DPMPTSP	

No	Kode	Urusan/Bidang Urusan Pemerintahan Daerah dan Program/Kegiatan/Sub Kegiatan	Indikator Kinerja Program (Outcome) / Kegiatan (Output Kegiatan) / Sub Kegiatan (Output Sub Kegiatan)	Target Renstra Perangkat Daerah pada Tahun 2026 (akhir periode RPJMD)		Realisasi Capaian Kinerja RPJMD Perangkat Daerah s.d Renja PD tahun lalu (2023)		Target Kinerja dan Anggaran RKPD tahun berjalan yang dievaluasi (2024)		Realisasi Kinerja pada Triwulan								Realisasi Capaian Kinerja dan Anggaran RKPD yang dievaluasi (2024)		Tingkat Capaian Kinerja dan Realisasi Anggaran RKPD Tahun 2024 (%)		Realisasi Kinerja dan Anggaran RPJMD Perangkat Daerah s/d Tahun 2024		Tingkat Capaian Kinerja dan Realisasi Anggaran RPJMD Perangkat Daerah s/d Tahun 2024 (%)		Keterangan	
				K	Rp	K	Rp	K	Rp	I		II		III		IV		12=8+9+10+11		13=12/7*100		14=6+12		15=14/5x100			
1	2	3	4	K	Rp	K	Rp	K	Rp	K	Rp	K	Rp	K	Rp	K	Rp	K	Rp	K	Rp	K	Rp	16			
		Kegiatan Pemeliharaan Barang Milik Daerah Penunjang Urusan Pemerintahan Daerah	Cakupan Barang Milik Daerah Penunjang Urusan Pemerintahan yang Dipelihara	%	100,00	5.381.312.330	169,58	1.356.871.886	100,00	317.851.000	31,55	14.942.000									31,55	14.942.000	100,56	1.371.813.886	100,56	25,49	DPMPTSP
		Penyediaan Jasa Pemeliharaan, Biaya Pemeliharaan dan Pajak Kendaraan Perorangan Dinas atau Kendaraan Dinas Jabatan	Jumlah Kendaraan Perorangan Dinas atau Kendaraan Dinas Jabatan yang Dipelihara dan dibayarkan pajaknya	unit	48	531.640.000	33	164.731.400	54	132.910.000	43	-									43,00	0	76	164.731.400	158,33	30,99	DPMPTSP
		Pemeliharaan Peralatan dan Mesin Lainnya	Jumlah Peralatan dan Mesin Lainnya yang Dipelihara	Jenis	660	944.214.330	135	139.975.000	71	60.000.000	22	-									22,00	0	157	139.975.000	23,79	14,82	DPMPTSP
		Pemeliharaan/Rehabilitasi Gedung Kantor dan Bangunan Lainnya	Jumlah Paket Pemeliharaan/Rehabilitasi Gedung Kantor dan Bangunan Lainnya yang Dilakukan	Paket	65	3.459.500.000	9	898.665.486	1	25.000.000	0	-									0,00	0	9	898.665.486	13,85	25,98	DPMPTSP
		Pemeliharaan/Rehabilitasi Sarana dan Prasarana Gedung Kantor atau Bangunan Lainnya	Jumlah Sarana dan Prasarana Gedung Kantor atau Bangunan Lainnya yang dipelihara/direhab	Jenis	2,015	977.598.000	216	153.500.000	122	99.941.000	19	14.942.000									19,00	14.942.000	235	168.442.000	11,66	17,23	DPMPTSP
		PROGRAM PENGEMBANGAN IKLIM PENANAMAN MODAL	Prosentase Penetapan dan Pelaksanaan Kebijakan Penanaman Modal	%	8,50	406.999.800	100	49.999.000	7,50	50.000.000	0,00	-									0,00	0	50,00	49.999.000	46,08	12,28	DPMPTSP
		Kegiatan Pembuatan Peta Potensi Investasi Kabupaten/Kota	Jumlah Dokumen Potensi dan Peluang Usaha Kabupaten/ Kota yang Disusun	Dokumen	5	406.999.800	1	49.999.000	1	50.000.000	0	-									0,00	0	1	49.999.000	20,00	12,28	DPMPTSP
		Penyusunan Peta Potensi Investasi Kabupaten/Kota	Jumlah Dokumen Potensi dan Peluang Usaha Kabupaten/ Kota yang Disusun	Dokumen	5	406.999.800	1	49.999.000	1	50.000.000	0	-									0,00	0	1	49.999.000	20,00	12,28	DPMPTSP
		PROGRAM PROMOSI PENANAMAN MODAL	Persentase Peningkatan Minat Investasi	%	6,00	461.497.750	500	0	5,00	199.991.200	0,00	-									0,00	0	25,00	-	23,58	23,58	DPMPTSP
		Kegiatan Penyelenggaraan Promosi Penanaman Modal yang menjadi Kewenangan Daerah Kabupaten/Kota	Jumlah Kegiatan Penyelenggaraan Promosi Penanaman Modal yang menjadi Kewenangan Daerah Kabupaten/ Kota yang Dilaksanakan	Kegiatan	15	461.497.750	2	0	2	199.991.200	0	-									0,00	0	2	-	13,33	0,00	DPMPTSP

No	Kode	Urusan/Bidang Urusan Pemerintahan Daerah dan Program/Kegiatan/Sub Kegiatan	Indikator Kinerja Program (Outcome) / Kegiatan (Output Kegiatan) / Sub Kegiatan (Output Sub Kegiatan)		Target Renstra Perangkat Daerah pada Tahun 2026 (akhir periode RPJMD)		Realisasi Capaian Kinerja RPJMD Perangkat Daerah s.d Renja PD tahun lalu (2023)		Target Kinerja dan Anggaran RKPD tahun berjalan yang dievaluasi (2024)		Realisasi Kinerja pada Triwulan				Realisasi Capaian Kinerja dan Anggaran RKPD yang dievaluasi (2024)		Tingkat Capaian Kinerja dan Realisasi Anggaran RKPD Tahun 2024 (%)		Realisasi Kinerja dan Anggaran RPJMD Perangkat Daerah s/d Tahun 2024		Tingkat Capaian Kinerja dan Realisasi Anggaran RPJMD Perangkat Daerah s/d Tahun 2024 (%)		Keterangan				
					K	Rp	K	Rp	K	Rp	I	II	III	IV	12=8+9+10+11		13=12/7*100		14=6+12		15=14/5x100						
1	2	3	4		5		6		7		8		9		10		11		12=8+9+10+11		13=12/7*100		14=6+12		15=14/5x100		16
					K	Rp	K	Rp	K	Rp	K	Rp	K	Rp	K	Rp	K	Rp	K	Rp	K	Rp	K	Rp	K	Rp	
		Pelaksanaan Kegiatan Promosi Penanaman Modal Daerah Kabupaten/Kota	Jumlah Kegiatan Promosi Penanaman Modal Daerah Kabupaten/ Kota yang Dilaksanakan	Kegiatan	15	461.497.750	2	0	2	199.991.200	0	-									0,00	0	2	-	13,33	0,00	DPMPTSP
		PROGRAM PELAYANAN PENANAMAN MODAL	Persentase Penyelesaian Pelayanan Perizinan dan Non Perizinan Sesuai dengan SOP	%	96,00	3.957.814.012	92,81	712.589.000	96,00	726.968.000	12,41	112.703.000									124,10	112.703.000	526,14	825.292.000	548,06	20,85	DPMPTSP
		Kegiatan Pelayanan Perizinan dan Non Perizinan secara Terpadu Satu Pintu dibidang Penanaman Modal yang menjadi Kewenangan Daerah Kabupaten/ Kota	Jumlah Dokumen Perizinan dan Non Perizinan yang Diterbitkan sesuai dengan SOP	Dokumen	26.500	3.957.814.012	46,40	712.589.000	11,00	726.968.000	13,65	112.703.000									13,651,00	112.703.000	60,60	825.292.000	226,64	20,85	DPMPTSP
		Penyediaan Pelayanan Perizinan Berusaha melalui Sistem Perizinan Berusaha Berbasis Risiko Terintegrasi secara Elektronik	Jumlah Waktu Penyediaan Pelayanan Terpadu Perizinan dan Non Perizinan Berbasis Sistem Pelayanan Berusaha Terintegrasi secara Elektronik	Bulan	60	3.957.814.012	12	712.589.000	12	726.968.000	3	112.703.000									3,00	112.703.000	15	825.292.000	25,00	20,85	DPMPTSP
		PROGRAM PENGENDALIAN PELAKSANAAN PENANAMAN MODAL	Persentase Kepatuhan Pelaku Usaha/ Penanam Modal terhadap Penyampaian LKPM	%	80,00	1.945.552.940	73,90	211.451.500	70,00	51.916.400	14,29	3.100.500									14,29	3.100.500	44,09	214.552.000	55,12	11,03	DPMPTSP
		Kegiatan Pengendalian Pelaksanaan Penanaman Modal yang menjadi Kewenangan Daerah Kabupaten/ Kota	Cakupan Pengendalian Pelaksanaan Penanaman Modal yang menjadi Kewenangan Daerah Kabupaten/ Kota	%	100	1.945.552.940	73,90	211.451.500	100,00	51.916.400	14,29	3.100.500									14,29	3.100.500	44,09	214.552.000	44,09	11,03	DPMPTSP
		Bimbingan Teknis kepada Pelaku Usaha	Jumlah Kegiatan Pembinaan Pelaksanaan Penanaman Modal yang Dilaksanakan	Kegiatan	10	1.433.214.900	4	207.401.500	7	46.956.400	1	3.100.500									1,00	3.100.500	5	210.502.000	50,00	14,69	DPMPTSP
		Pengawasan Penanaman Modal	Jumlah Kegiatan Pelaksanaan Penanaman Modal yang Dilaksanakan	Kegiatan	2,50	512.338.040	36,7	4,050,000	520	4.960,000	0	-									0,00	0	367	4,050,000	14,68	0,79	DPMPTSP

No	Kode	Urusan/Bidang Urusan Pemerintahan Daerah dan Program/Kegiatan/Sub Kegiatan	Indikator Kinerja Program (Outcome) / Kegiatan (Output Kegiatan) / Sub Kegiatan (Output Sub Kegiatan)	Target Renstra Perangkat Daerah pada Tahun 2026 (akhir periode RPJMD)		Realisasi Capaian Kinerja RPJMD Perangkat Daerah s.d Renja PD tahun lalu (2023)		Target Kinerja dan Anggaran RKPD tahun berjalan yang dievaluasi (2024)		Realisasi Kinerja pada Triwulan								Realisasi Capaian Kinerja dan Anggaran RKPD yang dievaluasi (2024)		Tingkat Capaian Kinerja dan Realisasi Anggaran RKPD Tahun 2024 (%)		Realisasi Kinerja dan Anggaran RPJMD Perangkat Daerah s/d Tahun 2024		Tingkat Capaian Kinerja dan Realisasi Anggaran RPJMD Perangkat Daerah s/d Tahun 2024 (%)		Keterangan
				K	Rp	K	Rp	K	Rp	I		II		III		IV		12=8+9+10+11		13=12/7*100		14=6+12		15=14/5x100		
1	2	3	4	K	Rp	K	Rp	K	Rp	K	Rp	K	Rp	K	Rp	K	Rp	K	Rp	K	Rp	K	Rp	K	Rp	16
		PROGRAM PENGELOLAAN DATA DAN SISTEM INFORMASI PENANAMAN MODAL	Persentase Pemenuhan Data dan Informasi Penanaman Modal	%	97,50	529.999.990	100	0	96,50	19.999.450	0,00	-								0,00	0	50,00	-	51,28	0,00	DPMPTSP
		Kegiatan Pengelolaan Data dan Informasi Perizinan dan Non Perizinan yang Terintegrasi pada Tingkat Daerah Kabupaten/Kota	Jumlah Waktu Pengelolaan Data dan Informasi Perizinan dan Non Perizinan Berbasis Sistem Pelayanan pada Tingkat Daerah Kabupaten/ Kota	Bulan	60	529.999.990	12	0	12	19.999.450	0	-								0	0	12	-	20,00	0,00	DPMPTSP
		Pengolahan, Penyajian dan Pemanfaatan Data dan Informasi Perizinan Berbasis Sistem Pelayanan Perizinan Berusaha Terintegrasi secara Elektronik	Jumlah Waktu Pengelolaan, Penyajian dan Pemanfaatan Data Informasi Perizinan dan Non Perizinan	Bulan	60	529.999.990	12	0	12	19.999.450	0	-								0,00	0	12	-	0,20	0,00	DPMPTSP
Dinas Pemuda dan Olah Raga																										
	2.19.01	PROGRAM PENUNJANG URUSAN PEMERINTAHAN DAERAH KABUPATEN/KOTA	Persentase pemenuhan kebutuhan penunjang Perangkat Daerah	%	93,5	24.926.002.365			94,5	5.158.374.574	0	805.739.531								#DIV/0!	805.739.531,00	#DIV/0!	805.739.531	0	3,233	
	2.19.01.2.01	Perencanaan, Penganggaran, dan Evaluasi Kinerja	Cakupan Perencanaan, Penganggaran, dan Evaluasi Kinerja	%	100	450.000.000			100	89.999.850	0,00	23.859.790								24,28571429	23.859.790,00	24,29	23.859.790	24,286	5,302	
	2.19.01.2.01.01	Penyusunan Dokumen Perencanaan Perangkat Daerah	Jumlah Dokumen Perencanaan Perangkat Daerah	Dokumen	35	225.000.000			7	45.000.000	2	22.731.490								2	22.731.490,00	2,00	22.731.490	5,714	10,103	
	2.19.01.2.01.06	Koordinasi dan Penyusunan Laporan Capaian Kinerja dan Ikhtisar Realisasi Kinerja SKPD	Jumlah laporan capaian kinerja perangkat daerah yang dievaluasi	Laporan	50	225.000.000			5	44.999.850	1	1.128.300								1	1.128.300,00	1,00	1.128.300	2,000	0,501	
	2.19.01.2.02.05	Administrasi Keuangan Perangkat Daerah	Cakupan Administrasi Keuangan Perangkat Daerah	%	100	15.238.938.730			100	3.257.787.596	0,00	560.090.493								18,75	560.090.493,00	18,75	560.090.493	18,750	3,675	
	2.19.01.2.02.01	Penyediaan Gaji dan Tunjangan ASN	Jumlah Gaji dan Tunjangan ASN yang disediakan	OB	1.380	15.063.938.730			276	3.237.787.746	69	559.033.328								69	559.033.328,00	69,00	559.033.328	5,000	3,711	

No	Kode	Urusan/Bidang Urusan Pemerintahan Daerah dan Program/Kegiatan/Sub Kegiatan	Indikator Kinerja Program (Outcome) / Kegiatan (Output Kegiatan) / Sub Kegiatan (Output Sub Kegiatan)		Target Renstra Perangkat Daerah pada Tahun 2026 (akhir periode RPJMD)		Realisasi Capaian Kinerja RPJMD Perangkat Daerah s.d Renja PD tahun lalu (2023)		Target Kinerja dan Anggaran RPKD tahun berjalan yang dievaluasi (2024)		Realisasi Kinerja pada Triwulan				Realisasi Capaian Kinerja dan Anggaran RPKD yang dievaluasi (2024)		Tingkat Capaian Kinerja dan Realisasi Anggaran RPKD Tahun 2024 (%)		Realisasi Kinerja dan Anggaran RPJMD Perangkat Daerah s/d Tahun 2024		Tingkat Capaian Kinerja dan Realisasi Anggaran RPJMD Perangkat Daerah s/d Tahun 2024 (%)		Keterangan					
					K	Rp	K	Rp	K	Rp	K	Rp	K	Rp	K	Rp	K	Rp	K	Rp	K	Rp		K	Rp			
1	2	3	4		5		6		7		8		9		10		11		12=8+9+10+11		13=12/7*100		14=6+12		15=14/5x100		16	
2.19.01.2.02.05		Koordinasi dan Penyusunan Laporan Keuangan Akhir Tahun SKPD	Jumlah Laporan Keuangan Akhir Tahun SKPD dan Laporan Hasil Koordinasi Penyusunan Laporan Keuangan Akhir Tahun SKPD	Laporan	25	175.000.000			8	19.999.850	1	1.057.165									1	1.057.165	1,00	1.057.165	4,000	0,604		
2.19.01.2.06		Administrasi Umum Perangkat Daerah	Cakupan Administrasi Umum Perangkat Daerah	%	100	3.472.971.500			100	564.697.650	0	48.484.420									32,14285714	48.484.420	32,14	48.484.420	32,143	1,396		
2.19.01.2.06.01		Penyediaan Komponen Instalasi Listrik/Penerangan Bangunan Kantor	Jumlah paket komponen instalasi listrik/penerangan bangunan kantor yang disediakan	paket	135	374.959.500			1	4.996.200	1	4.683.500										4.683.500,00	-	4.683.500	0,000	1,249		
2.19.01.2.06.02		Penyediaan Peralatan dan Perlengkapan Kantor	Jumlah Paket Peralatan dan Perlengkapan Kantor yang Disediakan	paket	50	499.998.000			1	29.999.300	0	-										-	-	-	0	0		
2.19.01.2.06.03		Penyediaan Peralatan Rumah Tangga	Jumlah paket Peralatan Rumah Tangga yang disediakan	paket	205	249.996.500			1	39.925.200	-	-										-	-	-	0	0		
2.19.01.2.06.04		Penyediaan Bahan Logistik Kantor	Jumlah paket Bahan Logistik Kantor yang disediakan	paket	60	995.925.000			1	189.995.900	1	21.246.500										21.246.500,00	-	21.246.500	0	2,133		
2.19.01.2.06.05		Penyediaan Barang Cetak dan Penggandaan	Jumlah paket Barang Cetak dan Penggandaan yang disediakan	paket	6.500	149.849.500			1	9.997.250	-	-										-	-	-	0	0,000		
2.19.01.2.06.06		Penyediaan Bahan Bacaan dan Peraturan Perundang-undangan	Jumlah dokumen Bahan Bacaan dan Peraturan Perundang-undangan yang disediakan	Dokumen	5.880	202.434.000			5	39.998.800	-	-										-	-	-	0	0,000		
2.19.01.2.06.09		Penyelenggaraan Rapat Koordinasi dan Konsultasi SKPD	Jumlah Laporan Penyelenggaraan Rapat Koordinasi dan Konsultasi SKPD	Laporan	60	999.809.000			12	249.785.000	3	22.554.420										22.554.420,00	-	22.554.420	0	2,256		
2.19.01.2.07		Pengadaan Barang Milik Daerah Penunjang Urusan Pemerintahan Daerah	Cakupan Penyediaan Jasa Penunjang Urusan Pemerintahan Daerah	%	100	7.066.815.270			100	56.000.000																		
2.19.01.2.07.096		Pengadaan Peralatan dan Mesin Lainnya	Jumlah Unit Peralatan dan Mesin Lainnya yang Disediakan	Unit					4	56.000.000																		
2.19.01.2.08		Penyediaan Jasa Penunjang Urusan Pemerintahan Daerah	Cakupan Penyediaan Jasa Penunjang Urusan Pemerintahan Daerah	%	100	5.266.872.635			100	1.060.447.128	0	168.725.428										18,75	168.725.428,00	18,75	168.725.428	18,750	3,204	
2.19.01.2.08.01		Penyediaan Jasa Surat Menyurat	Jumlah laporan Penyediaan Jasa Surat Menyurat	Laporan	60	49.950.000			12	5.000.000	3	5.000.000										5.000.000,00	-	5.000.000	0,000	10,010		

No	Kode	Urusan/Bidang Urusan Pemerintahan Daerah dan Program/Kegiatan/Sub Kegiatan	Indikator Kinerja Program (Outcome) / Kegiatan (Output Kegiatan) / Sub Kegiatan (Output Sub Kegiatan)		Target Renstra Perangkat Daerah pada Tahun 2026 (akhir periode RPJMD)		Realisasi Capaian Kinerja RPJMD Perangkat Daerah s.d Renja PD tahun lalu (2023)		Target Kinerja dan Anggaran RKPd tahun berjalan yang dievaluasi (2024)		Realisasi Kinerja pada Triwulan				Realisasi Capaian Kinerja dan Anggaran RKPd yang dievaluasi (2024)		Tingkat Capaian Kinerja dan Realisasi Anggaran RKPd Tahun 2024 (%)		Realisasi Kinerja dan Anggaran RPJMD Perangkat Daerah s/d Tahun 2024		Tingkat Capaian Kinerja dan Realisasi Anggaran RPJMD Perangkat Daerah s/d Tahun 2024 (%)		Keterangan				
					K	Rp	K	Rp	K	Rp	K	Rp	K	Rp	K	Rp	K	Rp	K	Rp	K	Rp		K	Rp		
1	2	3	4		5		6		7		8		9		10		11		12=8+9+10+11		13=12/7*100		14=6+12		15=14/5x100		16
	2.19.01.2.08.02	Penyediaan Jasa Komunikasi, Sumber Daya Air dan Listrik	Jumlah Laporan Penyediaan Jasa Komunikasi, Sumber Daya Air dan Listrik	Laporan	60	1.749.992.635			12	349.997.128	3	68.025.428								3	68.025.428,00	3,00	68.025.428	5,000	3,887		
	2.19.01.2.08.03	Penyediaan Jasa Peralatan dan Perlengkapan Kantor	Jumlah Laporan Penyediaan Jasa Peralatan dan Perlengkapan Kantor yang Disediakan	Laporan	25	124.930.000			1	24.450.000	-	-								0	-	-	-	0,000	0,000		
	2.19.01.2.08.04	Penyediaan Jasa Pelayanan Umum Kantor	Jumlah Laporan Penyediaan Jasa Pelayanan Umum Kantor yang Disediakan	Laporan	2,040	3.342.000.000			12	681.000.000	3	95.700.000								3	95.700.000,00	3,00	95.700.000	0,147	2,864		
	2.19.01.2.09	Pemeliharaan Barang Milik Daerah Penunjang Urusan Pemerintahan Daerah	Cakupan Pemeliharaan Barang Milik Daerah Penunjang Urusan Pemerintahan Daerah	%	100	497.219.500			100	129.442.350	0	4.579.400								#DIV/0!	4.579.400,00	#DIV/0!	4.579.400	0,000	0,921		
	2.19.01.2.09.01	Penyediaan Jasa Pemeliharaan, Biaya Pemeliharaan dan Pajak Kendaraan Perorangan Dinas atau Kendaraan Dinas Jabatan	Jumlah Kendaraan Perorangan Dinas atau Kendaraan Dinas Jabatan yang Dipelihara dan dibayarkan Pajaknya	Unit/Tahun	20	249.759.500			4	59.453.900	1	4.579.400									4.579.400,00	-	4.579.400	0,000	1,834		
	2.19.01.2.09.06	Pemeliharaan Peralatan dan Mesin Lainnya	Jumlah Peralatan / Perlengkapan Kantor yang dipelihara	Unit	25	149.960.000			5	10.000.000	-	-									-	-	-	0,000	0,000		
	2.19.01.2.09.08	Pemeliharaan Aset Tak Berwujud	Jumlah Aset Tak Berwujud yang Dipelihara	Unit					1	50.000.000	-	-															
	2.19.01.2.09.09	Pemeliharaan/Rehabilitasi Gedung Kantor dan Bangunan Lainnya	Jumlah gedung Kantor yg dipelihara	Unit	5	97.500.000			-	-											-	-	-	0,000	0,000		
	2.19.01.2.09.10	Pemeliharaan/Rehabilitasi Sarana dan Prasarana Gedung Kantor atau Bangunan Lainnya	Jumlah Sarana dan Prasarana Gedung Kantor atau Bangunan Lainnya yang Dipelihara/Direhabilitas	Unit	5	97.500.000			1	9.988.450	-	-															
	2.19.02	PROGRAM PENGEMBANGAN KAPASITAS DAYA SAING KEPEMUDAAN	Persentase Pengembangan kapasitas daya Saing Kepemudaan	%	0,61	22.092.500.000			0,57	1.335.000.000	0,03	255.583.000									57,89473684	255.583.000,00	57,89	255.583.000	940,940	1,157	

No	Kode	Urusan/Bidang Urusan Pemerintahan Daerah dan Program/Kegiatan/Sub Kegiatan	Indikator Kinerja Program (Outcome) / Kegiatan (Output Kegiatan) / Sub Kegiatan (Output Sub Kegiatan)	Target Renstra Perangkat Daerah pada Tahun 2026 (akhir periode RPJMD)		Realisasi Capaian Kinerja RPJMD Perangkat Daerah s.d Renja PD tahun lalu (2023)		Target Kinerja dan Anggaran RKPd tahun berjalan yang dievaluasi (2024)		Realisasi Kinerja pada Triwulan				Realisasi Capaian Kinerja dan Anggaran RKPd yang dievaluasi (2024)		Tingkat Capaian Kinerja dan Realisasi Anggaran RKPd Tahun 2024 (%)		Realisasi Kinerja dan Anggaran RPJMD Perangkat Daerah s/d Tahun 2024		Tingkat Capaian Kinerja dan Realisasi Anggaran RPJMD Perangkat Daerah s/d Tahun 2024 (%)		Keterangan				
				K	Rp	K	Rp	K	Rp	K	Rp	K	Rp	K	Rp	K	Rp	K	Rp	K	Rp					
1	2	3	4	5		6		7		8		9		10		11		12=8+9+10+11		13=12/7*100		14=6+12		15=14/5x100		16
2.19.02.2.01		Penyadaran, Pemberdayaan, dan Pengembangan Pemuda dan Kepemudaan Terhadap Pemuda Pelopor Kabupaten/Kota, Wirasaha Muda Pemula, dan Pemuda Kader Kabupaten/Kota	Jumlah pemuda yang diberdayakan dan dikembangkan	Orang	5,080	15.482.500.000			1,405	1.270.000.000	110	255.583.000							110	255.583.000,00	110,00	255.583.000	2,165	1,651		
2.19.02.2.01.03		Koordinasi, Sinkronisasi dan Penyelenggaraan Peningkatan Kapasitas Daya Saing Pemuda Kader Kabupaten/Kota	Jumlah Wirasaha Pemuda Kabupaten/Kota dari Seluruh Kecamatan yang Ditingkatkan Kapasitas Daya Saingnya	Orang	3,200	10.357.500.000			655	800.000.000		255.583.000							0	255.583.000,00	-	255.583.000	0,000	2,468		
2.19.02.2.01.08		Peningkatan Kepemimpinan, Kepeloporan dan Kesukarelawanan Pemuda	Jumlah Pemuda yang Ditingkatkan Kapasitasnya dalam Kepemimpinan, Kepeloporan dan Kesukarelawanan Kabupaten/Kota dari Seluruh Kecamatan	Orang	1,500	2.000.000.000			750	470.000.000	110	-							110	-	110,00	-	7,333	0,000		
2.19.02.2.02		Pemberdayaan dan Pengembangan Organisasi Kepemudaan Tingkat Daerah Kabupaten/Kota	Jumlah Organisasi Kepemudaan yang Dibina	%	100	6.610.000.000			20	65.000.000	-	-							20	-	20,00	-	20,00	0,000	0,000	
2.19.02.2.02.02		Peningkatan Kapasitas Pemuda dan Organisasi Kepemudaan Kabupaten/Kota	Jumlah Dokumen Hasil Peningkatan Kapasitas Organisasi Kepemudaan	Dokumen	1,500	6.610.000.000			2	65.000.000	-	-							0	-	-	-	0,000	0,000		
2.19.03		PROGRAM PENGEMBANGAN KAPASITAS DAYA SAING KEOLAHRAGAA N	Cakupan pembinaan Olahraga	%	30	37.187.398.100			10	13.053.000.000	27	61.981.575							270	61.981.575,00	270,00	61.981.575	900,000	0,167		
2.19.03.2.01		Pembinaan dan Pengembangan Olahraga Pendidikan pada Jenjang Pendidikan yang menjadi Kewenangan Daerah Kabupaten/Kota	Persentase sarana dan prasarana olahraga memenuhi standart	%	80	1.299.972.100			80	500.000.000	125	61.981.575							125	61.981.575,00	125,00	61.981.575	156,250	4,768		

No	Kode	Urusan/Bidang Urusan Pemerintahan Daerah dan Program/Kegiatan/Sub Kegiatan	Indikator Kinerja Program (Outcome) / Kegiatan (Output Kegiatan) / Sub Kegiatan (Output Sub Kegiatan)		Target Renstra Perangkat Daerah pada Tahun 2026 (akhir periode RPJMD)		Realisasi Capaian Kinerja RPJMD Perangkat Daerah s.d Renja PD tahun lalu (2023)		Target Kinerja dan Anggaran RKPd tahun berjalan yang dievaluasi (2024)		Realisasi Kinerja pada Triwulan								Realisasi Capaian Kinerja dan Anggaran RKPd yang dievaluasi (2024)		Tingkat Capaian Kinerja dan Realisasi Anggaran RKPd Tahun 2024 (%)		Realisasi Kinerja dan Anggaran RPJMD Perangkat Daerah s/d Tahun 2024		Tingkat Capaian Kinerja dan Realisasi Anggaran RPJMD Perangkat Daerah s/d Tahun 2024 (%)		Keterangan
					K	Rp	K	Rp	K	Rp	I		II		III		IV		12=8+9+10+11		13=12/7*100		14=6+12		15=14/5*100		
1	2	3	4		5	6	7	8	9	10	11	12	13	14	15	16	17	18	19	20	21	22	23	24	25	26	
	2.19.03.2.01.03	Koordinasi, Sinkronisasi dan Pelaksanaan Penyediaan Sarana dan Prasarana Olahraga Kabupaten/Kota	Jumlah Sarana dan Prasarana Olahraga Kabupaten/Kota yang Tersedia dan Termanfaatkan	Unit	30	1.299.972.100	4	4	4	500.000.000	4	61.981.575							4	61.981.575,00	4,00	61.981.575	13,333	4,768			
	2.19.03.2.02	Penyelenggaraan Olahraga Tingkat Kabupaten/Kota	Jumlah event OR prestasi tingkat daerah yang diselenggarakan	Event	20	2.497.488.000	4	4	4	985.000.000	1	-							4	-	4,00	-	20	0			
	2.19.03.2.02.01	Penyelenggaraan Olahraga Multi Event dan Single Event Tingkat Kabupaten/Kota	Jumlah Dokumen Penyelenggaraan Kejuaraan Multi Event dan Single Event Tingkat Kabupaten/Kota	Dokumen	13.350	2.497.488.000	4	4	4	385.000.000	-	-							0	-	-	-	0	0			
	2.19.03.2.02.03	Partisipasi dan Keikutsertaan dalam Penyelenggaraan Kejuaraan	Jumlah Peserta yang Berpartisipasi dalam Kegiatan Penyelenggaraan Kejuaraan	orang			200	200	200	600.000.000	-	-															
	2.19.03.2.03	Pembinaan dan Pengembangan Olahraga Prestasi Tingkat Daerah Provinsi	Presentase Atlet yang berprestasi di tingkat Provinsi	%	10	1.249.999.000	10	10	10	214.000.000	10	-							10	-	10,00	-	100	0			
	2.19.03.2.03.03	Pembinaan dan Pengembangan Atlet Berprestasi Kabupaten/Kota	Jumlah Atlet Berprestasi Kabupaten/Kota yang Dilakukan Pembinaan dan Pengembangan	Orang	750	1.249.999.000	200	200	200	50.000.000	-	-							0	-	-	-	0	0			
	2.19.03.2.03.04	Pemberian Penghargaan Olahraga Kabupaten/Kota	Jumlah Atlet yang diberikan penghargaan				75	75	75	164.000.000	-	-							0	-	-	-					
	2.19.03.2.04	Pembinaan dan Pengembangan Organisasi Olahraga	Jumlah organisasi olahraga yang dibina	Organisasi	110	21.895.000.000	22	22	22	3.105.000.000	-	-							1	-	1,00	-	0,909	0			
	2.19.03.2.04.03	Peningkatan Kerja Sama Organisasi Keolahragaan Kabupaten/Kota Dengan Lembaga Terkait	Jumlah Dokumen Hasil Peningkatan Kerja Sama Organisasi Keolahragaan Kabupaten/Kota	Dokumen	110	21.895.000.000	30	30	30	3.105.000.000	-	-							0	-	-	-	0	0			
	2.19.03.2.05	Pembinaan dan Pengembangan Olahraga Rekreasi	Jumlah event OR Rekreasi yang diselenggarakan	%	25	10.244.939.000	5	5	5	8.249.000.000	-	-							3	-	3,00	-	12	0			
	2.19.03.2.05.01	Penyelenggaraan, Pengembangan dan Pemasaran Festival dan Olahraga Rekreasi	Jumlah Dokumen Hasil Penyelenggaraan, Pengembangan dan Pemasaran Festival dan Olahraga Rekreasi	Dokumen	8.500	9.869.939.000	5	5	5	8.028.498.000	-	-							0	-	-	-	0	0			

No	Kode	Urusan/Bidang Urusan Pemerintahan Daerah dan Program/Kegiatan/Sub Kegiatan	Indikator Kinerja Program (Outcome) / Kegiatan (Output Kegiatan) / Sub Kegiatan (Output Sub Kegiatan)		Target Renstra Perangkat Daerah pada Tahun 2026 (akhir periode RPJMD)		Realisasi Capaian Kinerja RPJMD Perangkat Daerah s.d Renja PD tahun lalu (2023)		Target Kinerja dan Anggaran RKPd tahun berjalan yang dievaluasi (2024)		Realisasi Kinerja pada Triwulan				Realisasi Capaian Kinerja dan Anggaran RKPd yang dievaluasi (2024)		Tingkat Capaian Kinerja dan Realisasi Anggaran RKPd Tahun 2024 (%)		Realisasi Kinerja dan Anggaran RPJMD Perangkat Daerah s/d Tahun 2024		Tingkat Capaian Kinerja dan Realisasi Anggaran RPJMD Perangkat Daerah s/d Tahun 2024 (%)		Keterangan					
					K	Rp	K	Rp	K	Rp	K	Rp	K	Rp	K	Rp	K	Rp	K	Rp	K	Rp		K	Rp			
1	2	3	4		5		6		7		8		9		10		11		12=8+9+10+11		13=12/7*100		14=6+12		15=14/5x100		16	
	2.19.03.2.05.05	Pemanfaatan Olahraga Tradisional dalam Masyarakat	Jumlah Dokumen Hasil Penyelenggaraan Olahraga Tradisional di Masyarakat	Dokumen	150	375.000.000			30	220.502.000	-	-									0				0			
	2.19.04	PROGRAM PENGEMBANGAN KAPASITAS KEPRAMUKAAN	Presentase anggota pramuka yang terfasilitasi kegiatannya	%	90	1.750.000.000			90	100.000.000	-	-									111,111	200.000.000			0	0		
	2.19.04.2.01	Pembinaan dan Pengembangan Organisasi Kepramukaan	Jumlah lembaga kepramukaan yang dibina	Lembaga	125	1.750.000.000			25	100.000.000											0	200.000.000	-	200.000.000	0	11,429		
	2.19.04.2.01.08	Partisipasi dan Keikutsertaan dalam Kegiatan Kepramukaan	Jumlah lembaga kepramukaan yang dibina	Lembaga	125	1.250.000.000			25	100.000.000	-	-									0	200.000.000	-	200.000.000	0	16		
	Dinas Kebudayaan dan Pariwisata																											
	2.22.01	PROGRAM PENUNJANG URUSAN PEMERINTAHAN DAERAH KABUPATEN/KOTA	Presentase pemenuhan kebutuhan penunjang perangkat daerah	%	95	45.588.535.560	94	7.852.506.853	95	9.089.579.347	12	1.109.078.142										12,2	1.109.078.142	93,5	8.961.584.995	93,5	19,7	BIDANG SEKRETARIAT
	2.22.01.2.01	Perencanaan, Penganggaran, dan Evaluasi Kinerja Perangkat Daerah	Cakupan perencanaan, penganggaran, dan evaluasi kinerja perangkat daerah	%	100	454.210.282	100	47.893.125	100	49.999.750	25	12.463.375										25,0	12.463.375	100,0	60.356.500	100,0	13,3	
	2.22.01.2.01.01	Penyusunan Dokumen Perencanaan Perangkat Daerah	Jumlah Penyusunan Dokumen Perencanaan Perangkat Daerah	Dokumen	60	454.210.282	12	47.893.125	12	49.999.750	3	8.086.000										3,0	8.086.000	15,0	55.979.125	15,0	12,3	
	2.22.01.2.02	Administrasi Keuangan Perangkat Daerah	Cakupan administrasi keuangan perangkat daerah	%	100	27.283.284.037	100	3.510.984.501	100	5.383.931.093	25	729.905.521										25,0	729.905.521	100,0	4.240.890.022	100,0	15,5	
	2.22.01.2.02.01	Penyediaan Gaji dan Tunjangan ASN	Jumlah pemenuhan gaji dan tunjangan ASN	Orang/bulan	110	27.283.284.037	228	3.275.171.101	228	5.133.933.193	57	694.785.521										57,0	694.785.521	285,0	3.969.956.622	285,0	14,6	
		Koordinasi dan Penyusunan Laporan Keuangan Bulanan/Triwulanan/Semesteran SKPD	Jumlah Laporan Keuangan Bulanan/Triwulanan/Semesteran SKPD dan Laporan Koordinasi Penyusunan Laporan Keuangan Bulanan/Triwulanan/Semesteran SKPD	Laporan	60	1.000.000.000	12	235.813.400	12	249.997.900	3	35.120.000										3,0	35.120.000	15,0	270.933.400	15,0	27,1	
	2.22.01.2.06	Administrasi Umum Perangkat Daerah	Cakupan administrasi umum perangkat daerah	%	100	3.357.639.857	76	1.239.918.4	100	1.014.979.700	10	70.994.994										10,3	70.994.994	76,2	1.353.394.178	76,2	40,3	

No	Kode	Urusan/Bidang Urusan Pemerintahan Daerah dan Program/Kegiatan/Sub Kegiatan	Indikator Kinerja Program (Outcome) / Kegiatan (Output Kegiatan) / Sub Kegiatan (Output Sub Kegiatan)		Target Renstra Perangkat Daerah pada Tahun 2026 (akhir periode RPJMD)		Realisasi Capaian Kinerja RPJMD Perangkat Daerah s.d Renja PD tahun lalu (2023)		Target Kinerja dan Anggaran RPKD tahun berjalan yang dievaluasi (2024)		Realisasi Kinerja pada Triwulan				Realisasi Capaian Kinerja dan Anggaran RPKD yang dievaluasi (2024)		Tingkat Capaian Kinerja dan Realisasi Anggaran RPKD Tahun 2024 (%)		Realisasi Kinerja dan Anggaran RPJMD Perangkat Daerah s/d Tahun 2024		Tingkat Capaian Kinerja dan Realisasi Anggaran RPJMD Perangkat Daerah s/d Tahun 2024 (%)		Keterangan					
					K	Rp	K	Rp	K	Rp	K	Rp	K	Rp	K	Rp	K	Rp	K	Rp	K	Rp		K	Rp			
1	2	3	4		5		6		7		8		9		10		11		12=8+9+10+11		13=12/7*100		14=6+12		15=14/5x100		16	
	2.22.01.2.06.01	Penyediaan Komponen Instalasi Listrik/Penerangan Bangunan Kantor	Jumlah Paket Komponen Instalasi Listrik/Penerangan Bangunan Kantor yang Disediakan	Paket	5	152.589.648	1	33.255.800	1	50.000.000	-	-									-	-	1,0	33.255.800	1,0	21,8		
	2.22.01.2.06.02	Penyediaan Peralatan dan Perlengkapan Kantor	Jumlah peralatan dan perlengkapan kantor yang disediakan	paket	125	305.236.074	25	36.093.100	25	149.997.950	-	-										-	-	25,0	36.093.100	25,0	11,8	
	2.22.01.2.06.03	Penyediaan Peralatan Rumah Tangga	Jumlah Paket Peralatan Rumah Tangga yang Disediakan	paket	5	488.391.516	1	115.039.350	1	74.993.050	-	-										-	-	1,0	115.039.350	1,0	23,6	
	2.22.01.2.06.04	Penyediaan Bahan Logistik Kantor	Jumlah bahan logistik kantor yang disediakan	Paket	60	915.757.369	12	239.844.350	12	299.999.600	3	15.193.750										3,0	15.193.750	15,0	255.038.100	15,0	27,8	
	2.22.01.2.06.05	Penyediaan Barang Cetak dan Penggandaan	Jumlah Paket Barang Cetak dan Penggandaan yang Disediakan	Paket	25	152.626.279	5	41.338.000	5	40.000.000	-	-										-	-	5,0	41.338.000	5,0	27,1	
	2.22.01.2.06.06	Penyediaan Bahan Bacaan dan Peraturan Perundang-undangan	Jumlah Dokumen Bahan Bacaan dan Peraturan Perundang-undangan yang Disediakan	Dokumen	45	122.080.022	9	18.174.500	9	19.994.100	2	4.992.400										2,0	4.992.400	11,0	23.166.900	11,0	19,0	
	2.22.01.2.06.09	Penyelenggaraan Rapat Koordinasi dan Konsultasi SKPD	Jumlah laporan koordinasi dan konsultasi ke luar daerah	Laporan	240	1.220.958.949	48	798.654.084	48	379.995.000	12	50.808.844										12,0	50.808.844	60,0	849.462.928	60,0	69,6	
	2.22.01.2.07	Pengadaan Barang Milik Daerah Penunjang Urusan Pemerintah Daerah	Cakupan barang milik daerah penunjang urusan pemerintah daerah	%	100	1.984.157.500	100	466.900.000	100	211.506.600	-	-										-	-	99,8	466.900.000	99,8	23,5	
	2.22.01.2.07.05	Pengadaan Mebel	Jumlah Paket Mebel yang Disediakan	Unit	50	152.627.500	1	144.150.000	1	101.644.700	-	-										-	-	1,0	144.150.000	1,0	94,4	
	2.22.01.2.07.07	Pengadaan Peralatan dan Mesin Lainnya	Jumlah Unit Peralatan dan Mesin Lainnya yang Disediakan	Unit	50	1.526.275.000	10	322.750.000	10	109.861.900	-	-										-	-	10,0	322.750.000	10,0	21,1	
	2.22.01.2.07.08	Pengadaan Aset Tak Berwujud	Jumlah Unit Aset Tak Berwujud yang Disediakan	Unit	2	305.255.000	-	-	-	-	-	-										-	-	-	-	-	-	
	2.22.01.2.08	Penyediaan Jasa Penunjang Urusan Pemerintahan Daerah	Cakupan jasa penunjang urusan pemerintahan daerah	%	100	11.418.978.429	100	1.639.647.529	100	1.749.997.004	16	295.714.252										16,0	295.714.252	99,8	1.935.361.781	99,8	16,9	
	2.22.01.2.08.01	Penyediaan Jasa Surat Menyurat	Jumlah Laporan Penyediaan Jasa Surat Menyurat	Laporan	250	12.210.200	50	9.000.000	50	20.000.000	-	-										-	-	50,0	9.000.000	50,0	73,7	

No	Kode	Urusan/Bidang Urusan Pemerintahan Daerah dan Program/Kegiatan/Sub Kegiatan	Indikator Kinerja Program (Outcome) / Kegiatan (Output Kegiatan) / Sub Kegiatan (Output Sub Kegiatan)		Target Renstra Perangkat Daerah pada Tahun 2026 (akhir periode RPJMD)		Realisasi Capaian Kinerja RPJMD Perangkat Daerah s.d Renja PD tahun lalu (2023)		Target Kinerja dan Anggaran RKPd tahun berjalan yang dievaluasi (2024)		Realisasi Kinerja pada Triwulan				Realisasi Capaian Kinerja dan Anggaran RKPd yang dievaluasi (2024)	Tingkat Capaian Kinerja dan Realisasi Anggaran RKPd Tahun 2024 (%)		Realisasi Kinerja dan Anggaran RPJMD Perangkat Daerah s/d Tahun 2024		Tingkat Capaian Kinerja dan Realisasi Anggaran RPJMD Perangkat Daerah s/d Tahun 2024 (%)		Keterangan					
					K	Rp	K	Rp	K	Rp	I	II	III	IV		12=8+9+10+11		13=12/7*100		14=6+12			15=14/5x100				
1	2	3	4		5		6		7		8		9		10		11		12=8+9+10+11		13=12/7*100		14=6+12		15=14/5x100		16
					K	Rp	K	Rp	K	Rp	K	Rp	K	Rp	K	Rp	K	Rp	K	Rp	K	Rp	K	Rp	K	Rp	
	2.22.01.2.08.02	Penyediaan Jasa Komunikasi, Sumber Daya Air dan Listrik	Jumlah Laporan Penyediaan Jasa Komunikasi, Sumber Daya Air dan Listrik yang Disediakan	Laporan	100	2.747.294.389	20	250.647.529	20	349.997.004	5	65.714.252							5,0	65.714.252	25,0	316.361.781	25,0	11,5			
	2.22.01.2.08.04	Penyediaan Jasa Pelayanan Umum Kantor	Jumlah Laporan Penyediaan Jasa Pelayanan Umum Kantor yang Disediakan	Orang/Bulan	370	8.659.473.840	74	1.380.000.000	74	1.380.000.000	18	230.000.000							18,0	230.000.000	92,0	1.610.000.000	92,0	18,6			
	2.22.01.2.09	Pemeliharaan Barang Milik Daerah Penunjang Urusan Pemerintahan Daerah	Cakupan barang milik daerah penunjang urusan pemerintahan daerah	%	100	1.090.265.454	98	904.682.514	100	679.165.200	-	-							-	-	98,4	904.682.514	98,4	83,0			
	2.22.01.2.09.01	Penyediaan Jasa Pemeliharaan, Biaya Pemeliharaan dan Pajak Kendaraan Perorangan Dinas atau Kendaraan Dinas Jabatan	Jumlah Kendaraan Perorangan Dinas atau Kendaraan Dinas Jabatan yang Dipelihara dan dibayarkan Pajaknya	Unit	5	121.950.594	1	25.296.800	1	19.850.000	-	-							-	-	1,0	25.296.800	1,0	20,7			
	2.22.01.2.09.02	Penyediaan Jasa Pemeliharaan, Biaya Pemeliharaan, Pajak, dan Perizinan Kendaraan Dinas Operasional atau Lapangan	Jumlah Kendaraan Dinas Operasional atau Lapangan yang Dipelihara dan dibayarkan Pajak dan Perizinannya	Unit	10	121.944.488	2	42.566.200	2	29.825.000	-	-							-	-	2,0	42.566.200	2,0	34,9			
	2.22.01.2.09.06	Pemeliharaan Peralatan dan Mesin Lainnya	Jumlah Peralatan dan Mesin Lainnya yang Dipelihara	Unit	5	183.000.373	1	92.900.000	1	99.500.000	-	-							-	-	1,0	92.900.000	1,0	50,8			
	2.22.01.2.09.08	Pemeliharaan Aset Tak Berwujud (pengembangan Shoftwere)	Jumlah Aset Tak Berwujud yang Dipelihara	Unit	2	250.000.000	1	24.619.800	1	50.000.000	-	-							-	-	1,0	24.619.800	1,0	9,8			
	2.22.01.2.09.09	Pemeliharaan/Rehab Gedung Kantor dan Bangunan lainnya (interior Bidang Ekraf)	Jumlah Gedung Kantor dan Bangunan Lainnya yang Dipelihara/Direhabilitasi	Unit	15	348.370.000	6	347.778.350	6	449.992.600	-	-							-	-	6,0	347.778.350	6,0	99,8			
	2.22.01.2.09.10	Pemeliharaan/Rehab Gedung Kantor dan Bangunan lainnya (pemeliharaan taman kantor)	Jumlah Sarana dan Prasarana Gedung Kantor atau Bangunan Lainnya yang Dipelihara/Direhabilitasi	unit	10	65.000.000	10	64.523.000	10	29.997.600	-	-							-	-	10,0	64.523.000	10,0	99,3			
	2.22.02	PROGRAM PENGEMBANGAN KEBUDAYAAN	Persentase budaya lokal (ritus dan adat istiadat) yang dikembangkan menjadi atraksi	%	88	2.890.910.000	71	245.000.000	76	542.500.000	71	-							70,6	-	70,6	245.000.000	70,6	8,5	BIDANG KEBUDAYAAN		

No	Kode	Urusan/Bidang Urusan Pemerintahan Daerah dan Program/Kegiatan/Sub Kegiatan	Indikator Kinerja Program (Outcome) / Kegiatan (Output Kegiatan) / Sub Kegiatan (Output Sub Kegiatan)	Target Renstra Perangkat Daerah pada Tahun 2026 (akhir periode RPJMD)		Realisasi Capaian Kinerja RPJMD Perangkat Daerah s.d Renja PD tahun lalu (2023)		Target Kinerja dan Anggaran RKPd tahun berjalan yang dievaluasi (2024)		Realisasi Kinerja pada Triwulan								Realisasi Capaian Kinerja dan Anggaran RKPd yang dievaluasi (2024)		Tingkat Capaian Kinerja dan Realisasi Anggaran RKPd Tahun 2024 (%)		Realisasi Kinerja dan Anggaran RPJMD Perangkat Daerah s/d Tahun 2024		Tingkat Capaian Kinerja dan Realisasi Anggaran RPJMD Perangkat Daerah s/d Tahun 2024 (%)		Keterangan
				K	Rp	K	Rp	K	Rp	I		II		III		IV		12=8+9+10+11		13=12/7*100		14=6+12		15=14/5*100		
1	2	3	4	K	Rp	K	Rp	K	Rp	K	Rp	K	Rp	K	Rp	K	Rp	K	Rp	K	Rp	K	Rp	K	Rp	16
	2.22.02.2.01	Pengelolaan Kebudayaan yang Masyarakat Pelakunya dalam Daerah Kabupaten/Kota	Cakupan Pengelolaan Kebudayaan yang Masyarakat Pelakunya dalam Daerah Kabupaten/Kota	%	95	3.540.958.000	92	245.000.000	100	542.500.000	-	-														
	2.22.02.2.01.0001	Perindungan Pengembangan, Pemanfaatan Obyek Pemajuan tradisi Budaya (HIBAH)	Jumlah Objek Pemajuan Kebudayaan yang Dilakukan Pelindungan, Pengembangan, Pemanfaatan	Obyek	125	3.540.958.000	10	245.000.000	10	542.500.000	-	-														
	2.22.03	PROGRAM PENGEMBANGAN KESENIAN TRADISIONAL	Persentase penduduk usia 10 tahun ke atas yang pernah terlibat sebagai pelaku/pendukung pertunjukan	%	1	8.567.700.000	1	1.549.457.500	1	1.831.412.400	0	73.500.000							0,3	73.500.000	1,1	1.622.957.500	1,1	18,9		
	2.22.03.2.01	Pembinaan Kesenian yg Masy. Pelakunyal dalam Daerah	Cakupan Pembinaan Kesenian yg Masy. Pelakunyal dalam Daerah	%	100	5.368.813.340	100	1.549.457.500	100	1.831.412.400	8	73.500.000							8,0	73.500.000	8,0	1.622.957.500	8,0	30,2		
	2.22.03.2.01.0003	Peningkatan Kapasitas Tata Kelola Lembaga Kesenian Tradisional	Jumlah Lembaga Kesenian Tradisional yang Ditingkatkan Kapasitasnya	Lemba ga	125	5.368.813.340	20	1.549.457.500	25	1.831.412.400	2	73.500.000							2,0	73.500.000	22,0	1.622.957.500	22,0	30,2		
	2.22.05	PROGRAM PELESTARIAN DAN PENGELOLAAN CAGAR BUDAYA	Terlestarikannya cagar budaya	%	30	846.166.860	24	185.360.000	26	148.600.000	24	-							23,6	-	23,6	185.360.000	23,6	21,9		
	2.22.05.2.02	Pengelolaan Cagar Budaya Peringkat Kab.Kota	Cakupan Pengelolaan Cagar Budaya Peringkat Kab.Kota	%	100	846.166.860	100	185.360.000	100	148.600.000	-	-							-	-	100,0	185.360.000	100,0	21,9		
	2.22.05.2.02.0001	Pelindungan Cagar Budaya	Jumlah Objek Cagar Budaya yang Dilindungi	Obyek	125	274.729.500	60	91.760.000	60	55.000.000	-	-							-	-	60,0	91.760.000	60,0	33,4		
	2.22.05.2.02.0002	Pengembangan Cagar Budaya	Jumlah Objek Cagar Budaya yang Dikembangkan	Obyek	125	571.437.360	312	93.600.000	312	93.600.000	-	-							-	-	312,0	93.600.000	312,0	16,4		
	2.22.06	PROGRAM PENGELOLAAN PERMUSEUMAN	Peningkatan akses masyarakat dalam penyelenggaraan dan pelaksanaan kegiatan museum (DAK) (% kunjungan museum)	%	125	2.860.910.000	13	640.726.150	13	700.000.000	4	-							4,4	-	13,2	640.726.150	13,2	22,4		
	2.22.06.2.01	Pengelolaan Museum Kabupaten/Kota	Cakupan Pengelolaan Museum Kabupaten/Kota	%	125	2.860.910.000	96	640.726.150	100	700.000.000	-	-							-	-	-	640.726.150	-	22,4		

No	Kode	Urusan/Bidang Urusan Pemerintahan Daerah dan Program/Kegiatan/Sub Kegiatan	Indikator Kinerja Program (Outcome) / Kegiatan (Output Kegiatan) / Sub Kegiatan (Output Sub Kegiatan)		Target Renstra Perangkat Daerah pada Tahun 2026 (akhir periode RPJMD)		Realisasi Capaian Kinerja RPJMD Perangkat Daerah s.d Renja PD tahun lalu (2023)		Target Kinerja dan Anggaran RKPd tahun berjalan yang dievaluasi (2024)		Realisasi Kinerja pada Triwulan								Realisasi Capaian Kinerja dan Anggaran RKPd yang dievaluasi (2024)	Tingkat Capaian Kinerja dan Realisasi Anggaran RKPd Tahun 2024 (%)		Realisasi Kinerja dan Anggaran RPJMD Perangkat Daerah s/d Tahun 2024		Tingkat Capaian Kinerja dan Realisasi Anggaran RPJMD Perangkat Daerah s/d Tahun 2024 (%)		Keterangan	
					K	Rp	K	Rp	K	Rp	I		II		III		IV			12=8+9+10+11		13=12/7*100		14=6+12			15=14/5*100
1	2	3	4		K	Rp	K	Rp	K	Rp	K	Rp	K	Rp	K	Rp	K	Rp	K	Rp	K	Rp	K	Rp	16		
	2.22.06.2.01.0001	Perlindungan, Pengembangan dan Pemanfaatan Koleksi secara Terpadu	Jumlah Koleksi Museum yang Dilakukan Pelindungan, Pengembangan, dan Pemanfaatan Koleksi Secara Terpadu	Unit	125	2.860.910.000	10	640.726.150	10	700.000.000	-	-															
	3.26.02	PROGRAM PENINGKATAN DAYA TARIK DESTINASI PARIWISATA	Jumlah Length of stay (lama kunjungan wisata)	Hari	125	19.433.810.000	2	1.672.903.465	2	454.973.850	1	19.272.000									1,3	19.272.000	2,4	1.692.175.465	2,4	8,7	BIDANG PRODUK PARIWISATA
	3.26.02.2.03	Pengelolaan Destinasi Pariwisata Kabupaten/Kota	Cakupan Pengelolaan Destinasi Pariwisata Kabupaten/Kota	%	125	768.567.087	97	272.788.000	100	454.973.850	21	19.272.000									21,4	19.272.000	96,8	292.060.000	96,8	38,0	
	3.26.02.2.03.0003	Pengembangan Destinasi Pariwisata Kabupaten/Kota	Jumlah Destinasi Pariwisata Kabupaten/Kota yang Dikembangkan Sesuai dengan Tahapan Pengembangan (Rintisan, Berkembang, Pemantapan, Revitalisasi)	Lokasi	1	0	-	-	1	5.000.000	-	-															
	3.26.02.2.03.0004	Pengadaan/Pemeliharaan/Rehabilitasi Sarana dan Prasarana dalam Pengelolaan Destinasi Pariwisata Kabupaten/Kota	Jumlah Sarana dan Prasarana Pengelolaan Destinasi Pariwisata Kabupaten/Kota yang Tersedia dan Terpelihara	Unit	5	116.786.000	1	143.984.000	1	294.975.600	-	-									-	-	1,0	143.984.000	1,0	123,3	
	3.26.02.2.01.0004	Monitoring dan Evaluasi Pengelolaan Daya Tarik Wisata Kabupaten/Kota	Jumlah Dokumen Hasil Monitoring dan Evaluasi Pengelolaan Destinasi Pariwisata Kabupaten/Kota	Dokumen	60	651.781.087	4	128.804.000	12	154.998.250	3	19.272.000									3,0	19.272.000	7,0	148.076.000	7,0	22,7	
	3.26.03	PROGRAM PEMASARAN PARIWISATA	Persentase pertumbuhan jumlah wisatawan mancanegara per kebangsaan	%	125	7.476.350.000	3	2.515.654.000	1	2.080.917.100	0	67.640.000									0,2	67.640.000	2,6	2.583.294.000	2,6	34,6	BIDANG PEMASARAN
			Persentase peningkatan perjalanan wisatawan nusantara yang datang ke kabupaten/kota	%	125		5		5		1										1,3		5,2		5,2		
	3.26.03.2.01	Pemasaran Pariwisata Dalam dan Luar Negeri Daya Tarik, Destinasi dan Kawasan Strategis Pariwisata Kabupaten/Kota	Cakupan pemasaran pariwisata dalam dan luar negeri daya tarik, destinasi dan kawasan strategis pariwisata kabupaten	%	125	4.883.941.414	98	2.515.654.000	100	2.080.917.100	4	67.640.000									4,2	67.640.000	4,2	2.583.294.000	4,2	52,9	

No	Kode	Urusan/Bidang Urusan Pemerintahan Daerah dan Program/Kegiatan/Sub Kegiatan	Indikator Kinerja Program (Outcome) / Kegiatan (Output Kegiatan) / Sub Kegiatan (Output Sub Kegiatan)		Target Renstra Perangkat Daerah pada Tahun 2026 (akhir periode RPJMD)		Realisasi Capaian Kinerja RPJMD Perangkat Daerah s.d Renja PD tahun lalu (2023)		Target Kinerja dan Anggaran RKPD tahun berjalan yang dievaluasi (2024)		Realisasi Kinerja pada Triwulan				Realisasi Capaian Kinerja dan Anggaran RKPD yang dievaluasi (2024)		Tingkat Capaian Kinerja dan Realisasi Anggaran RKPD Tahun 2024 (%)		Realisasi Kinerja dan Anggaran RPJMD Perangkat Daerah s/d Tahun 2024		Tingkat Capaian Kinerja dan Realisasi Anggaran RPJMD Perangkat Daerah s/d Tahun 2024 (%)		Keterangan					
					K	Rp	K	Rp	K	Rp	K	Rp	K	Rp	K	Rp	K	Rp	K	Rp	K	Rp						
1	2	3	4		5		6		7		8		9		10		11		12=8+9+10+11		13=12/7*100		14=6+12		15=14/5x100		16	
	3.26.03.2.01.0006	Fasilitasi Kegiatan Pemasaran Pariwisata Baik Dalam dan Luar Negeri Kabupaten/Kota	Jumlah Laporan Kegiatan Pemasaran Pariwisata Baik Dalam dan Luar Negeri	Laporan	125	610.466.654	15	143.744.500	20	50.000.000	-	-									-	-	15,0	143.744.500	15,0	23,5		
	3.26.03.2.01.0007	Penguatan Promosi Melalui Media Cetak, Elektronik, dan Media Lainnya Baik Dalam dan Luar Negeri	Jumlah Dokumen Hasil Penguatan Promosi Melalui Media Cetak, Elektronik, dan Media Lainnya Baik Dalam dan Luar Negeri	Dokumen	125	4.273.474.760	4	2.371.909.500	4	2.030.917.100	1	67.640.000									1,0	67.640.000	5,0	2.439.549.500	5,0	57,1		
	3.26.05.2.01.0006	PROGRAM PENGEMBANGAN SUMBER DAYA PARIWISATA DAN EKONOMI KREATIF	Persentase pelaku pariwisata dan ekraf yang bersertifikat kompetensi	%	125	7.452.350.000	4	1.106.139.750	5	687.000.000	4	116.230.000									4,2	116.230.000	4,2	1.222.369.750	4,2	16,4	BIDANG EKRAF	
	3.26.05.2.01	Pelaksanaan Peningkatan Kapasitas SDM Pariwisata dan Ekonomi Kreatif Tingkat Dasar	Cakupan Pelaksanaan Peningkatan Kapasitas SDM Pariwisata dan Ekonomi Kreatif Tingkat Dasar	%	125	7.452.350.000	97	1.106.139.750	100	687.000.000	24	116.230.000									23,6	116.230.000	97,4	1.222.369.750	97,4	16,4		
	3.26.05.2.01.0006	Fasilitasi Pengembangan Kompetensi Sumber Daya Manusia Ekonomi Kreatif	Jumlah SDM Ekonomi Kreatif yang Mengikuti Fasilitasi Pengembangan Kompetensi Sumber Daya Manusia Ekonomi Kreatif	Orang	125	7.452.350.000	50	556.322.750	200	562.000.000	50	116.230.000									50,0	116.230.000	100,0	672.552.750	100,0	9,0		
	3.26.05.2.01.0011	Monitoring dan Evaluasi Pengembangan Sumber Daya Pariwisata dan Ekonomi Kreatif	Monitoring dan Evaluasi Pengembangan Sumber Daya Pariwisata dan Ekonomi Kreatif	Laporan	36	375.000.000	-	-	12	125.000.000	-	-																
	Dinas Perpustakaan dan Kearsipan																											
		URUSAN : PERPUSTAKAAN DAN KEARSIPAN (BELANJA DAERAH)				5.586.212.824			6.573.441.203		1.010.158.986		0		0									7.583.600.189				
		PROGRAM PENUNJANG URUSAN PEMERINTAHAN DAERAH KABUPATEN/KOTA	Persentase pemenuhan kebutuhan penunjang Perangkat Daerah	Persentase		4.928.237.324			2856	5.119.441.203	62	803.973.786	24	0	0	0	0	0	0	0	24	803.973.786	2880	5.923.414.989			Sub Bagian Umum dan Kepegawaian & Sub Bagian Keuangan dan Perlengkapan	
		Perencanaan, Penganggaran, dan Evaluasi Kinerja Perangkat Daerah	Jumlah Dokumen perencanaan perangkat Daerah	Jumlah	10	60.000.000			20	68.000.000	5	7.916.400	0	0	0	0	0	0	0	0	0	7.916.400	20	75.916.400				

No	Kode	Urusan/Bidang Urusan Pemerintahan Daerah dan Program/Kegiatan/Sub Kegiatan	Indikator Kinerja Program (Outcome) / Kegiatan (Output Kegiatan) / Sub Kegiatan (Output Sub Kegiatan)		Target Renstra Perangkat Daerah pada Tahun 2026 (akhir periode RPJMD)		Realisasi Capaian Kinerja RPJMD Perangkat Daerah s.d Renja PD tahun lalu (2023)		Target Kinerja dan Anggaran RKPD tahun berjalan yang dievaluasi (2024)		Realisasi Kinerja pada Triwulan				Realisasi Capaian Kinerja dan Anggaran RKPD yang dievaluasi (2024)		Tingkat Capaian Kinerja dan Realisasi Anggaran RKPD Tahun 2024 (%)		Realisasi Kinerja dan Anggaran RPJMD Perangkat Daerah s/d Tahun 2024		Tingkat Capaian Kinerja dan Realisasi Anggaran RPJMD Perangkat Daerah s/d Tahun 2024 (%)		Keterangan				
					K	Rp	K	Rp	K	Rp	K	Rp	K	Rp	K	Rp	K	Rp	K	Rp	K	Rp					
1	2	3	4		5		6		7		8		9		10		11		12=8+9+10+11		13=12/7*100		14=6+12		15=14/5x100		16
		Penyusunan Dokumen Perencanaan Perangkat Daerah	Jumlah dokumen perencanaan perangkat daerah	Dokumen	5	30.000.000			5	30.000.000	4	5.000.000	0	0	0	0			5.000.000	5	35.000.000						
		Koordinasi dan Penyusunan Laporan Capaian Kinerja dan Ikhtisar Realisasi Kinerja SKPD	Jumlah dokumen laporan capaian kinerja dan ikhtisar realisasi kinerja SKPD	Dokumen	5	30.000.000			15	38.000.000	1	2.916.400	0	0	0	0			2.916.400	15	40.916.400						
		Administrasi Keuangan Perangkat Daerah	Persentase pemenuhan kebutuhan penunjang Perangkat Daerah	OB	36	3.389.537.324			36	3.893.811.965	36	636.020.676	24	0	0	0	0		24	636.020.676	60	4.529.832.641					
		Penyediaan Gaji dan Tunjangan ASN	Tersedianya gaji dan tunjangan ASN	OB	24	3.389.537.324			24	3.873.811.965	24	632.564.676	21	0	0	0	0		632.564.676	24	4.506.376.641						
		Koordinasi dan Penyusunan Laporan Keuangan Akhir Tahun SKPD	Jumlah dokumen laporan keuangan perangkat daerah	Bulan	12				12	20.000.000	12	3.456.000	3	0	0	0	0		3.456.000	12	23.456.000						
		Administrasi Umum Perangkat Daerah	Persentase pemenuhan kebutuhan penunjang Perangkat Daerah	Jumlah	942	515.000.000			2442	265.747.700	3	54.916.545	0	0	0	0	0		0	54.916.545	2442	320.664.245					
		Penyediaan Komponen Instalasi Listrik/Penerangan Bangunan Kantor	Jumlah komponen instalasi listrik/penerangan bangunan kantor yang disediakan	Unit	70	80.000.000			70	5.000.000		4.625.000	0	0	0	0		0	4.625.000		9.625.000						
		Penyediaan Peralatan dan Perlengkapan Kantor	Jumlah peralatan dan perlengkapan kantor yang disediakan	Unit	75	60.000.000			75	5.000.000		1.991.500	0	0	0	0		0	1.991.500		6.991.500						
		Penyediaan Peralatan Rumah Tangga	Jumlah peralatan rumah tangga yang disediakan	Buah	75	40.000.000			75	14.147.700		12.961.000	0	0	0	0		0	12.961.000		27.108.700						
		Penyediaan Bahan Logistik Kantor	Jumlah bahan logistik kantor yang disediakan	Bulan	12	80.000.000			12	99.600.000	3	11.816.250	0	0	0	0		0	11.816.250		111.416.250						
		Penyediaan Barang Cetak dan Penggandaan	Jumlah barang cetakan dan penggandaan yang disediakan	Lembar	700	30.000.000			700	10.000.000		4.670.800	0	0	0	0		0	4.670.800		14.670.800						
		Penyediaan Bahan Bacaan dan Peraturan Perundang-undangan	Jumlah bahan bacaan dan peraturan perundang-undangan yang di sediakan	Eksemplar	1500	25.000.000			1500	12.000.000		2.943.000	0	0	0	0		0	2.943.000		14.943.000						
		Penyelenggaraan Rapat Koordinasi dan Konsultasi SKPD	Jumlah fasilitasi koordinasi dan konsultasi ke luar daerah	Org Kegiatan	10	200.000.000			10	120.000.000		15.908.995	0	0	0	0		0	15.908.995		135.908.995						

No	Kode	Urusan/Bidang Urusan Pemerintahan Daerah dan Program/Kegiatan/Sub Kegiatan	Indikator Kinerja Program (Outcome) / Kegiatan (Output Kegiatan) / Sub Kegiatan (Output Sub Kegiatan)		Target Renstra Perangkat Daerah pada Tahun 2026 (akhir periode RPJMD)		Realisasi Capaian Kinerja RPJMD Perangkat Daerah s.d Renja PD tahun lalu (2023)		Target Kinerja dan Anggaran RPKD tahun berjalan yang dievaluasi (2024)		Realisasi Kinerja pada Triwulan								Realisasi Capaian Kinerja dan Anggaran RPKD yang dievaluasi (2024)		Tingkat Capaian Kinerja dan Realisasi Anggaran RPKD Tahun 2024 (%)		Realisasi Kinerja dan Anggaran RPJMD Perangkat Daerah s/d Tahun 2024		Tingkat Capaian Kinerja dan Realisasi Anggaran RPJMD Perangkat Daerah s/d Tahun 2024 (%)		Keterangan
					K	Rp	K	Rp	K	Rp	I		II		III		IV		12=8+9+10+11		13=12/7*100		14=6+12		15=14/5x100		
1	2	3	4		5	6	7		8		9		10		11		12=8+9+10+11		13=12/7*100		14=6+12		15=14/5x100		16		
					K	Rp	K	Rp	K	Rp	K	Rp	K	Rp	K	Rp	K	Rp	K	Rp	K	Rp	K	Rp			
		Pengadaan Barang Milik Daerah Penunjang Urusan Pemerintahan Daerah	Persentase pemenuhan kebutuhan penunjang Perangkat Daerah	Jenis	7	70.000.000			7	64.278.700	0	-	0	0	0	0	0	0	0	0	0	-	7	64.278.700			
		Pengadaan Mebel	Jumlah mebel yang disediakan	Unit	2	40.000.000			2	10.000.000		-		0		0		0		0		-		10.000.000			
		Pengadaan Peralatan dan Mesin Lainnya	Jumlah peralatan dan mesin yang disediakan	Unit	5	30.000.000			5	54.278.700		-		0		0		0		0		-		54.278.700			
		Penyediaan Jasa Penunjang Urusan Pemerintahan Daerah	Persentase pemenuhan kebutuhan penunjang Perangkat Daerah	Jenis	280	513.700.000			280	567.602.838	18	92.080.165	0	0	0	0	0	0	0	0	0	0	92.080.165	280	659.683.003		
		Penyediaan Jasa Surat Menyurat	Tersedianya jasa surat menyurat	Buah	250	2.500.000			250	2.000.000		2.000.000	0		0		0		0		0	2.000.000	250	4.000.000			
		Penyediaan Jasa Komunikasi, Sumber Daya Air dan Listrik	Tersedianya jasa komunikasi, sumber daya air dan listrik yang disediakan	Tagihan	12	180.000.000			12	187.602.838		27.080.165	0		0		0		0		0	27.080.165	12	214.683.003			
		Penyediaan Jasa Pelayanan Umum Kantor	Jumlah jasa pelayanan umum kantor yang disediakan	OB	18	331.200.000			18	378.000.000	18	63.000.000	0		0		0		0		0	63.000.000	18	441.000.000			
		Pemeliharaan Barang Milik Daerah Penunjang Urusan Pemerintahan Daerah	Persentase pemenuhan kebutuhan penunjang Perangkat Daerah	Jenis	71	380.000.000			71	260.000.000	0	13.040.000	0	0	0	0	0	0	0	0	0	0	13.040.000	71	273.040.000		
		Penyediaan Jasa Pemeliharaan, Biaya Pemeliharaan, Pajak dan Perizinan Kendaraan Dinas Operasional atau Lapangan	Jumlah kendaraan dinas/operasional yang dipelihara	Unit	9	110.000.000			9	45.000.000		13.040.000	0		0		0		0		0	13.040.000	9	58.040.000			
		Pemeliharaan Mebel	Jumlah mebel yang dipelihara	Unit. Aktifitas	10	10.000.000			10	5.000.000		-		0		0		0		0		-	10	5.000.000			
		Pemeliharaan Peralatan dan Mesin Lainnya	Jumlah peralatan dan mesin lainnya yang dipelihara	Unit	50	100.000.000			50	10.000.000		-		0		0		0		0		-	50	10.000.000			
		Pemeliharaan/Rehabilitasi Gedung Kantor dan Bangunan Lainnya	Jumlah gedung kantor yang dipelihara/rehabilitasi	Unit	2	160.000.000			2	200.000.000		-		0		0		0		0		-	2	200.000.000			

No	Kode	Urusan/Bidang Urusan Pemerintahan Daerah dan Program/Kegiatan/Sub Kegiatan	Indikator Kinerja Program (Outcome) / Kegiatan (Output Kegiatan) / Sub Kegiatan (Output Sub Kegiatan)		Target Renstra Perangkat Daerah pada Tahun 2026 (akhir periode RPJMD)		Realisasi Capaian Kinerja RPJMD Perangkat Daerah s.d Renja PD tahun lalu (2023)		Target Kinerja dan Anggaran RKPD tahun berjalan yang dievaluasi (2024)		Realisasi Kinerja pada Triwulan				Realisasi Capaian Kinerja dan Anggaran RKPD yang dievaluasi (2024)		Tingkat Capaian Kinerja dan Realisasi Anggaran RKPD Tahun 2024 (%)		Realisasi Kinerja dan Anggaran RPJMD Perangkat Daerah s/d Tahun 2024		Tingkat Capaian Kinerja dan Realisasi Anggaran RPJMD Perangkat Daerah s/d Tahun 2024 (%)		Keterangan						
					K	Rp	K	Rp	K	Rp	K	Rp	K	Rp	K	Rp	K	Rp	K	Rp	K	Rp							
1	2	3	4		5		6		7		8		9		10		11		12=8+9+10+11		13=12/7*100		14=6+12		15=14/5x100		16		
		PROGRAM PEMBINAAN PERPUSTAKAAN	Persentase jumlah pengunjung perpustakaan	Presentase	668	299.000.000			668	700.000.000	103	128.685.200	0	0	0	0	0	0	0	0	128.685.200	668	828.685.200				BIDANG PERPUSTAKAAN		
		Pengelolaan Perpustakaan Tingkat Daerah Kabupaten/Kota	Persentase jumlah pengunjung perpustakaan	Jumlah	264	170.000.000			264	650.000.000	3	114.527.900	0	0	0	0	0	0	0	0	114.527.900	264	764.527.900						
		Pengembangan dan Pemeliharaan Layanan Perpustakaan dan Elektronik	Jumlah Perpustakaan yang dikembangkan layanan otomasi dan digitalisasi	Lembaga	50	30.000.000			50	200.000.000		-	0	0	0	0	0	0	0	0	-	50	200.000.000						
		Pengembangan Perpustakaan di Tingkat Daerah Kabupaten/Kota	Jumlah Fasilitas Pengembangan Minat dan Budaya Baca	Lembaga	10	75.000.000			10	148.000.000	3	36.294.500	0	0	0	0	0	0	0	0	0	36.294.500	10	184.294.500					
		Pengelolaan dan Pengembangan Bahan Pustaka	Jumlah koleksi bahan pustaka yang dikelola dan dikembangkan	Judul	200	45.000.000			200	280.000.000		78.233.400	0	0	0	0	0	0	0	0	0	78.233.400	200	358.233.400					
		Penyusunan Data dan Informasi Perpustakaan, Tenaga Perpustakaan dan Pustakawan Tingkat Daerah Kabupaten/Kota	Jumlah data/informasi yang valid dan akuntabel	dokumen	4	20.000.000			4	22.000.000		-	0	0	0	0	0	0	0	0	-			22.000.000					
		Pembudayaan Gemar Membaca Tingkat Daerah Kabupaten/Kota	Persentase jumlah pengunjung perpustakaan	Presentase	404	129.000.000			404	50.000.000	100	14.157.300	0	0	0	0	0	0	0	0	0	14.157.300	404	64.157.300					
		Sosialisasi Budaya Baca dan Literasi pada Satuan Pendidikan Dasar dan Pendidikan Khusus serta Masyarakat	Jumlah sosialisasi budaya baca dan literasi yang dilakukan	Aktifitas	400	89.000.000			400	40.000.000	100	11.502.300	0	0	0	0	0	0	0	0	0	11.502.300		51.502.300					
		Pengembangan Literasi Berbasis Inklusi Sosial	Jumlah perpustakaan Desa/Kelurahan yang dikembangkan berbasis inklusi sosial	Desa/Kelurahan	4	40.000.000			4	10.000.000		2.655.000	0	0	0	0	0	0	0	0	0	2.655.000		12.655.000					
		PROGRAM PELESTARIAN KOLEKSI NASIONAL DAN NASKAH KUNO	Persentase Koleksi Nasional dan Naskah Kuno yang di lestarian	Presentase	4	40.000.000			4	25.000.000	0	-	0	0	0	0	0	0	0	0	-	4	25.000.000						
		Pelestarian Naskah Kuno Milik Daerah Kabupaten/Kota	Persentase Koleksi Nasional dan Naskah Kuno yang di lestarian	Presentase	4	40.000.000			4	25.000.000	0	-	0	0	0	0	0	0	0	0	-	4	25.000.000						

No	Kode	Urusan/Bidang Urusan Pemerintahan Daerah dan Program/Kegiatan/Sub Kegiatan	Indikator Kinerja Program (Outcome) / Kegiatan (Output Kegiatan) / Sub Kegiatan (Output Sub Kegiatan)	Target Renstra Perangkat Daerah pada Tahun 2026 (akhir periode RPJMD)		Realisasi Capaian Kinerja RPJMD Perangkat Daerah s.d Renja PD tahun lalu (2023)		Target Kinerja dan Anggaran RKPD tahun berjalan yang dievaluasi (2024)		Realisasi Kinerja pada Triwulan								Realisasi Capaian Kinerja dan Anggaran RKPD yang dievaluasi (2024)		Tingkat Capaian Kinerja dan Realisasi Anggaran RKPD Tahun 2024 (%)		Realisasi Kinerja dan Anggaran RPJMD Perangkat Daerah s/d Tahun 2024		Tingkat Capaian Kinerja dan Realisasi Anggaran RPJMD Perangkat Daerah s/d Tahun 2024 (%)		Keterangan			
				K	Rp	K	Rp	K	Rp	K	Rp	K	Rp	K	Rp	K	Rp	K	Rp	K	Rp	K	Rp	K	Rp				
1	2	3	4	5		6		7		8		9		10		11		12=8+9+10+11		13=12/7*100		14=6+12		15=14/5*100		16			
		Peningkatan Peran Serta Masyarakat dalam Penyimpanan, Perawatan, Pelestarian, dan Pendaftaran Naskah Kuno	Jumlah Masyarakat yang berperan serta dalam pemeliharaan naskah kuno	Orang	4	40.000.000			4	25.000.000										0	-	4	25.000.000						
		PROGRAM PENGELOLAAN ARSIP	Tingkat keberadaan dan keutuhan arsip sebagai bahan pertanggungjawaban setiap aspek kehidupan berbangsa dan bernegara untuk kepentingan negara, pemerintahan, pelayanan publik dan kesejahteraan rakyat	Presentase	210	318.975.500			117	729.000.000	23	77.500.000	0	0	0	0	0	0	0	0	0	77.500.000	117	806.500.000					
		Pengelolaan Arsip Dinamis Daerah Kabupaten/Kota	Persentase arsip statis dan dinamis yang dikelola	Presentase	100	40.000.000			100	274.000.000	20	18.248.500	0	0	0	0	0	0	0	0	0	18.248.500	100	292.248.500					
		Pemeliharaan dan Penyusutan Arsip Dinamis	Jumlah Arsip Dinamis Yang Dipelihara Dan Disusutkan	Berkas	100	40.000.000			100	274.000.000	20	18.248.500	0	0	0	0	0	0	0	0	0	18.248.500	100	292.248.500					
		Pengelolaan Arsip Statis Daerah Kabupaten/Kota	Persentase arsip statis dan dinamis yang dikelola	Presentase	100	154.000.000			7	55.000.000	0	21.873.500	0	0	0	0	0	0	0	0	0	21.873.500	7	76.873.500					
		Akuisisi, Pengolahan, Preservasi, dan Akses Arsip Statis	Jumlah Arsip Statis Yang Dikelola	Dokumen	100	154.000.000			7	55.000.000	0	21.873.500	0	0	0	0	0	0	0	0	0	21.873.500	7	76.873.500					
		Pengelolaan Simpul Jaringan Informasi Kearsipan Nasional Tingkat Kabupaten/Kota	Persentase arsip statis dan dinamis yang dikelola	Jumlah	10	124.975.500			10	400.000.000	3	37.378.000	0	0	0	0	0	0	0	0	0	37.378.000	10	437.378.000					
		Pemberdayaan Kapasitas Unit Kearsipan dan Lembaga Kearsipan Daerah Kabupaten/Kota	Jumlah SDM lembaga Kearsipan Daerah yang diberdayakan	Orang	10	124.975.500			10	400.000.000	3	37.378.000	0	0	0	0	0	0	0	0	0	37.378.000	10	437.378.000					
	Dinas Perikanan																				867.122		14.643.091			117			
	3.25	Dinas Perikanan				12.519.301		13.775.969		9.802.192.619		1.124.088.512										867.122		21.172.030			169		
	3.25	URUSAN PILIHAN				12.519.301		13.775.969		9.802.192.619		1.124.088.512										867.122		21.172.030			169		

No	Kode	Urusan/Bidang Urusan Pemerintahan Daerah dan Program/Kegiatan/Sub Kegiatan	Indikator Kinerja Program (Outcome) / Kegiatan (Output Kegiatan) / Sub Kegiatan (Output Sub Kegiatan)	Target Renstra Perangkat Daerah pada Tahun 2026 (akhir periode RPJMD)		Realisasi Capaian Kinerja RPJMD Perangkat Daerah s.d Renja PD tahun lalu (2023)		Target Kinerja dan Anggaran RKPd tahun berjalan yang dievaluasi (2024)		Realisasi Kinerja pada Triwulan								Realisasi Capaian Kinerja dan Anggaran RKPd yang dievaluasi (2024)		Tingkat Capaian Kinerja dan Realisasi Anggaran RKPd Tahun 2024 (%)		Realisasi Kinerja dan Anggaran RPJMD Perangkat Daerah s/d Tahun 2024		Tingkat Capaian Kinerja dan Realisasi Anggaran RPJMD Perangkat Daerah s/d Tahun 2024 (%)		Keterangan
				K	Rp	K	Rp	K	Rp	I		II		III		IV		12=8+9+10+11		13=12/7*100		14=6+12		15=14/5x100		
1	2	3	4	5	6	7	8	9	10	11	12	13	14	15	16	17	18	19	20	21	22	23	24	25	26	
	3.25	Kelautan dan Perikanan			12.519.301		13.775.969		9.802.192.619		1.124.088.512								14	854.258	14	13.368.174	14	259	Sekretariat	
	3.25.1	PROGRAM PENUNJANG URUSAN PEMERINTAHAN DAERAH	Persentase pemenuhan kebutuhan penunjang Perangkat Daerah	%	100	5.169.061	100	5.984.977	100	48.733.139	3,84	854.258							25	-	25	259.646	25	144	Sekretariat	
	3.25.01.2.01	PERENCANAAN, PENGANGGARAN, DAN EVALUASI KINERJA PERANGKAT DAERAH	Persentase ketersediaan dokumen perencanaan, dokumen anggaran, laporan kinerja dan informasi data perikanan sesuai kebutuhan	%	100	180.000	100	259.646	100	41.071.643	25	-							-	-	3	39.932	150	80	Sekretariat	
	3.25.01.2.01.01	Penyusunan Dokumen Perencanaan Perangkat Daerah	Jumlah dokumen perencanaan perangkat daerah yang disusun	Dokumen	2	50.000	3	39.932	2	40.877.900									-	-	-	19.653	-	197	Sekretariat	
	3.25.01.2.01.02	Koordinasi dan Penyusunan Dokumen RKA-SKPD	Jumlah Dokumen RKA-SKPD dan Laporan Hasil Koordinasi Penyusunan Dokumen RKA-SKPD	Dokumen	55	10.000	100	19.653	55	20.624									55	-	55	17.047	100	170	Sekretariat	
	3.25.01.2.01.04	Koordinasi dan Penyusunan DPA-SKPD	Jumlah Dokumen DPA-SKPD dan Laporan Hasil Koordinasi Penyusunan Dokumen DPA-SKPD	Dokumen	55	10.000	100	17.047	55	17.687	55								-	-	-	15.317	-	153	Sekretariat	
	3.25.01.2.01.05	Koordinasi dan Penyusunan Perubahan DPA-SKPD	Jumlah Dokumen Perubahan DPA-SKPD dan Laporan Hasil Koordinasi Penyusunan Dokumen Perubahan DPA-SKPD	Dokumen	20	10.000	130	15.317	20	15.616									1	-	9	62.099	113	155	Sekretariat	
	3.25.01.2.01.06	Koordinasi dan Penyusunan Laporan Capaian Kinerja dan Ikhtisar Realisasi Kinerja SKPD	Jumlah Laporan Capaian Kinerja dan Ikhtisar Realisasi Kinerja SKPD dan Laporan Hasil Koordinasi Penyusunan Laporan Capaian Kinerja dan Ikhtisar Realisasi Kinerja SKPD	laporan	8	40.000	8	62.099	8	56.807	1								-	-	-	105.598	-	176	Sekretariat	
	3.25.01.2.01.07	Evaluasi Kinerja Perangkat Daerah	Jumlah media/ sarana penyampaian data dan informasi perikanan yang tersedia	macam		60.000	3	105.598	-	83.009									-		5		-			
			Jumlah dokumen pelaporan data dan informasi perikanan yang disusun	Dokumen			5		-										-		-					
			Jumlah aplikasi data dan informasi perikanan yang dibuat	aplikasi	1				-										1		1		20			

No	Kode	Urusan/Bidang Urusan Pemerintahan Daerah dan Program/Kegiatan/Sub Kegiatan	Indikator Kinerja Program (Outcome) / Kegiatan (Output Kegiatan) / Sub Kegiatan (Output Sub Kegiatan)	Target Renstra Perangkat Daerah pada Tahun 2026 (akhir periode RPJMD)		Realisasi Capaian Kinerja RPJMD Perangkat Daerah s.d Renja PD tahun lalu (2023)		Target Kinerja dan Anggaran RKPJMD tahun berjalan yang dievaluasi (2024)		Realisasi Kinerja pada Triwulan								Realisasi Capaian Kinerja dan Anggaran RKPJMD yang dievaluasi (2024)		Tingkat Capaian Kinerja dan Realisasi Anggaran RKPJMD Tahun 2024 (%)		Realisasi Kinerja dan Anggaran RPJMD Perangkat Daerah s/d Tahun 2024		Tingkat Capaian Kinerja dan Realisasi Anggaran RPJMD Perangkat Daerah s/d Tahun 2024 (%)		Keterangan
				K	Rp	K	Rp	K	Rp	I		II		III		IV		12=8+9+10+11		13=12/7*100		14=6+12		15=14/5*100		
1	2	3	4	K	Rp	K	Rp	K	Rp	K	Rp	K	Rp	K	Rp	K	Rp	K	Rp	K	Rp	K	Rp	K	Rp	16
			Jumlah Laporan Evaluasi Kinerja Perangkat	laporan	5		-	5		1										25	667.962	25	3.76 9.55 7	25	104	Sekretariat
	3.25.01.2.02	Administrasi Keuangan Perangkat Daerah	Persentase administrasi keuangan perangkat daerah yang tepat waktu	%	100	3.618.161	200	3.101.595	100	4.476.828	0	667.962								57	667.962	83	3.73 5.98 7	27	104	Sekretariat
	3.25.01.2.02.01	Penyediaan Gaji dan Tunjangan ASN	Jumlah Orang yang Menerima Gaji dan Tunjangan ASN	Orang/bulan	308	3.598.161	26	3.068.025	228	4.443.805	57	667.962								-	-	1	33.570	100	168	Sekretariat
	3.25.01.2.02.07	Koordinasi dan Penyusunan Laporan Keuangan Bulanan/ Triwulan/ Semesteran SKPD	Jumlah Laporan Keuangan Bulanan/ Triwulan/ Semesteran SKPD dan Laporan Koordinasi Penyusunan Laporan Keuangan Bulanan/ Triwulan/ Semesteran SKPD	laporan	1	20.000	1	33.570	1	33.023	-									-	-	-	-	-	-	Sekretariat
		ADMINISTRASI PENDAPATAN DAERAH KEWENANGAN PERANGKAT DAERAH	Persentase Administrasi Pendapatan Daerah Kkewenangan Perangkat Daerah	%	100	15.000	100	50.650	-	-	-									-	-	1	50.650	#DIV/0!	338	Sekretariat
		Penyuluhan dan Penyebarluasan Kebijakan Retribusi Daerah	Jumlah laporan hasil penyuluhan dan penyebarluasan Kebijakan Retribusi Daerah	laporan		15.000	1	50.650	-	-	-									-	-	-	-	-	-	Sekretariat
	3.25.01.2.05	ADMINISTRASI KEPEGAWAIAN PERANGKAT DAERAH	Persentase administrasi kepegawaian perangkat daerah yang tersedia sesuai kebutuhan	%	100	0	-	-	-	-	-									-	-	-	-	-	-	Sekretariat
	3.25.01.2.05.10	Bimbingan Teknis Implementasi Peraturan Perundang-Undangan	Jumlah Orang yang Mengikuti Bimbingan Teknis Implementasi Peraturan Perundang-Undangan	orang	65		-	-	-	-	-									19	65.152	19	907.928	463	289	Sekretariat
	3.25.01.2.06	Administrasi Umum Perangkat Daerah	Persentase pemenuhan kebutuhan administrasi umum perangkat daerah	%	4	314.500	100	842.776	100	755.185	0,01	65.152								1	-	1	16.439	33	274	Sekretariat
	3.25.01.2.06.01	Penyediaan Komponen Instalasi Listrik/Penerangan Bangunan Kantor	Jumlah Paket Komponen Instalasi Listrik/ Penerangan Bangunan Kantor yang Disediakan	Paket	3	6.000	22	16.439	4	18.000	1									1	-	1	197.975	17	1.414	Sekretariat
	3.25.01.2.06.02	Penyediaan Peralatan dan Perlengkapan kantor	Jumlah Paket Peralatan dan Perlengkapan Kantor yang disediakan	Paket	6	14.000	8	197.975	6	85.141	1															

No	Kode	Urusan/Bidang Urusan Pemerintahan Daerah dan Program/Kegiatan/Sub Kegiatan	Indikator Kinerja Program (Outcome) / Kegiatan (Output Kegiatan) / Sub Kegiatan (Output Sub Kegiatan)		Target Renstra Perangkat Daerah pada Tahun 2026 (akhir periode RPJMD)		Realisasi Capaian Kinerja RPJMD Perangkat Daerah s.d Renja PD tahun lalu (2023)		Target Kinerja dan Anggaran RKPD tahun berjalan yang dievaluasi (2024)		Realisasi Kinerja pada Triwulan				Realisasi Capaian Kinerja dan Anggaran RKPD yang dievaluasi (2024)		Tingkat Capaian Kinerja dan Realisasi Anggaran RKPD Tahun 2024 (%)		Realisasi Kinerja dan Anggaran RPJMD Perangkat Daerah s/d Tahun 2024		Tingkat Capaian Kinerja dan Realisasi Anggaran RPJMD Perangkat Daerah s/d Tahun 2024 (%)		Keterangan					
					K	Rp	K	Rp	K	Rp	K	Rp	K	Rp	K	Rp	K	Rp	K	Rp	K	Rp		K	Rp			
1	2	3	4		5		6		7		8		9		10		11		12=8+9+10+11		13=12/7*100		14=6+12		15=14/5x100		16	
			Jumlah macam alat tulis kantor yang disediakan sesuai kebutuhan	macam	40																							
			Jumlah peralatan dan perlengkapan kantor yang disediakan	unit	13															-	-	-	28.765	-	479		Sekretariat	
	3.25.01.2.06.03	Penyediaan Peralatan Rumah Tangga	Jumlah peralatan rumah tangga yang disediakan	Paket	50	6.000	46	28.765	3	29.039	-									1	26.424	1	197.944	0	330		Sekretariat	
	3.25.01.2.06.04	Penyediaan Bahan Logistik Kantor	Jumlah Paket Bahan Logistik Kantor yang Disediakan	Paket	3	60.000	3	171.521	4	174.219	1	26.424																
			Jumlah BBM yang disediakan	liter	25970																							
			Jumlah jenis makanan dan minuman yang disediakan	jenis	10															1	-	1	29.318	50	293		Sekretariat	
	3.25.01.2.06.05	Penyediaan Barang Cetak dan Penggandaan	Jumlah Paket Barang Cetak dan Penggandaan yang Disediakan	Paket	2	10.000	21	29.318	4	31.601	1									3	-	15	4.440	0	148		Sekretariat	
	3.25.01.2.06.06	Penyediaan Bahan Bacaan dan Peraturan dan Peraturan Perundang-undangan	Jumlah Dokumen Bahan Bacaan dan Peraturan Perundang-undangan yang Disediakan	Dokumen	12	3.000	12	4.440,00	12	4.440	3																	
			Jumlah bahan bacaan dan peraturan perundang-undangan yang disediakan	eksemplar	3652															3	-	3	24.309	15	486		Sekretariat	
	3.25.01.2.06.08	Fasilitasi Kunjungan Tamu	Jumlah Laporan Fasilitasi Kunjungan Tamu	laporan	12	5.000	12	24.309	12	24.669	3																	
			Jumlah makanan dan minuman	jenis	20																							
			Jumlah souvenir tamu yang disediakan	Buah	30															3	38.728	3	359.308	0	171		Sekretariat	
	3.25.01.2.06.09	Penyelenggaraan Rapat Koordinasi dan Konsultasi SKPD	Jumlah Laporan Penyelenggaraan Rapat Koordinasi dan Konsultasi SKPD	laporan	12	210.500	12	320.580	12	337.977	3	38.728																
			Jumlah makanan dan minuman rapat yang disediakan	kota	10000																							
			Pemenuhan biaya perjalanan dinas rapat-rapat koordinasi dan konsultasi keluar daerah	bulan	60															-	-	100	49.428	100	99		Sekretariat	
	3.25.1.2.06.10	Penatausahaan Arsip Dinamis pada SKPD	Jumlah Dokumen Penatausahaan Arsip Dinamis pada SKPD	Dokumen	5000	50.000	2000	49.428	2000	50.100	0									11	-	11	470.068	11	154		Sekretariat	

No	Kode	Urusan/Bidang Urusan Pemerintahan Daerah dan Program/Kegiatan/Sub Kegiatan	Indikator Kinerja Program (Outcome) / Kegiatan (Output Kegiatan) / Sub Kegiatan (Output Sub Kegiatan)	Target Renstra Perangkat Daerah pada Tahun 2026 (akhir periode RPJMD)		Realisasi Capaian Kinerja RPJMD Perangkat Daerah s.d Renja PD tahun lalu (2023)		Target Kinerja dan Anggaran RKPd tahun berjalan yang dievaluasi (2024)		Realisasi Kinerja pada Triwulan								Realisasi Capaian Kinerja dan Anggaran RKPd yang dievaluasi (2024)		Tingkat Capaian Kinerja dan Realisasi Anggaran RKPd Tahun 2024 (%)		Realisasi Kinerja dan Anggaran RPJMD Perangkat Daerah s/d Tahun 2024		Tingkat Capaian Kinerja dan Realisasi Anggaran RPJMD Perangkat Daerah s/d Tahun 2024 (%)		Keterangan	
				K	Rp	K	Rp	K	Rp	K	Rp	I		II		III		IV		12=8+9+10+11		13=12/7*100		14=6+12			15=14/5x100
1	2	3	4																							16	
	3.25.01.2.07	Pengadaan Barang Milik Daerah Penunjang Urusan Pemerintahan Daerah	Persentase pemenuhan kebutuhan barang milik daerah penunjang urusan pemerintah daerah	%	100	305.000	100	470.068	100	620.114	5,69																
	3.25.01.2.07.02	Pengadaan Kendaraan Dinas Operasional atau Lapangan yang Disediakan	Jumlah Unit Kendaraan Dinas Operasional atau Lapangan yang Disediakan	unit	1	300.000					-									5	-	6	4.935	-	-	Sekretariat	
	3.25.01.2.07.05	Pengadaan Mebel	Jumlah Paket Mebel yang Disediakan	unit	0	0	1	4.935	22	255.047	5									-	-	-	-	-	-	Sekretariat	
			Jumlah Mebel yang diadakan	unit	20		-	-												1	-	2	43.770	-	-	Sekretariat	
	3.25.01.2.07.06	Pengadaan Peralatan dan Mesin Lainnya	Jumlah Unit Peralatan dan Mesin Lainnya yang Disediakan	unit	-	0	1	43.770	5	2.082	1									-	-	1	210.712	100	70		
	3.25.01.2.07.09	Pengadaan Gedung Kantor atau Bangunan Lainnya	Jumlah Unit Gedung Kantor atau Bangunan Lainnya yang Disediakan	unit	1	300.000	1	210.712	1	140.000	-									-	-	1	97.271	-	-	Sekretariat	
	3.25.01.2.07.10	Pengadaan Sarana dan Prasarana Gedung Kantor atau Bangunan Lainnya	Jumlah Sarana dan Prasarana Gedung Kantor yang diadakan	unit	-	0	1	97.271	-		-									-	-	1	113.380	100	2.268	Sekretariat	
	3.25.01.2.07.11	Pengadaan Sarana dan Prasarana Gedung Kantor atau Bangunan Lainnya	Jumlah Sarana dan Prasarana Gedung Kantor yang diadakan	unit	1	5.000	1	113.380	1	222.985	-									33	120.067	33	697.824	33	113	Sekretariat	
	3.25.01.2.08	Penyediaan Jasa Penunjang Urusan Pemerintahan Daerah	Persentase pemenuhan jasa penunjang urusan pemerintahan daerah	%	100	618.400	100	577.757	100	723.440	0	120.067								1	1.250	1	1.250	-	-	Sekretariat	
	3.25.01.2.08.01	Penyediaan Jasa Surat Menyurat	Jumlah Laporan Penyediaan Jasa Surat Menyurat	Laporan	0	0	-	-	2	2.500	1	1.250								3	34.602	15	155.209	125	155	Sekretariat	
	3.25.01.2.08.02	Penyediaan Jasa Komunikasi, Sumber Daya Air dan Listrik	Jumlah Laporan Penyediaan Jasa Komunikasi, Sumber Daya Air dan Listrik yang Disediakan	Laporan	12	100.000	12	120.607	12	155.040	3	34.602															
			Jumlah waktu penyediaan jasa komunikasi, sumberdaya air, dan listrik	bulan	12															3	84.215	279	541.365	19	104	Sekretariat	
	3.25.01.2.08.04	Penyediaan Jasa Pelayanan Umum Kantor	Jumlah Laporan Penyediaan Jasa Pelayanan Umum Kantor yang Disediakan	Laporan	300	518.400	276	457.150	12	568.400	3	84.215								-							

No	Kode	Urusan/Bidang Urusan Pemerintahan Daerah dan Program/Kegiatan/Sub Kegiatan	Indikator Kinerja Program (Outcome) / Kegiatan (Output Kegiatan) / Sub Kegiatan (Output Sub Kegiatan)	Target Renstra Perangkat Daerah pada Tahun 2026 (akhir periode RPJMD)		Realisasi Capaian Kinerja RPJMD Perangkat Daerah s.d Renja PD tahun lalu (2023)		Target Kinerja dan Anggaran RKPD tahun berjalan yang dievaluasi (2024)		Realisasi Kinerja pada Triwulan								Realisasi Capaian Kinerja dan Anggaran RKPD yang dievaluasi (2024)		Tingkat Capaian Kinerja dan Realisasi Anggaran RKPD Tahun 2024 (%)		Realisasi Kinerja dan Anggaran RPJMD Perangkat Daerah s/d Tahun 2024		Tingkat Capaian Kinerja dan Realisasi Anggaran RPJMD Perangkat Daerah s/d Tahun 2024 (%)		Keterangan							
				K	Rp	K	Rp	K	Rp	I		II		III		IV		12=8+9+10+11		13=12/7*100		14=6+12		15=14/5x100									
1	2	3	4	5	6	7	8	9	10	11	12	13	14	15	16	17	18	19	20	21	22	23	24	25	26	27							
			Jumlah jasa pelayanan umum perkantoran yang disediakan	OB	1500		138		-		-															3	1.078	3	683.562	3	514	Sekretariat	
	3.25.01.2.09	Pemeliharaan Barang Milik Daerah Penunjang Urusan Pemerintahan Daerah	Persentase pemeliharaan barang milik daerah penunjang urusan pemerintahan daerah yang dilaksanakan	%	100	133.000	100	682.485	100	1.085.929	0,03821716	1.078														1	1.078	24	92.959	80	186	Sekretariat	
	3.25.01.2.09.02	Penyediaan Jasa Pemeliharaan, Biaya Pemeliharaan, Pajak, dan Perizinan Kendaraan Dinas Operasional atau Lapangan	Jumlah Kendaraan Dinas Operasional atau Lapangan yang Dipelihara dan dibayarkan Pajak dan Perizinannya	Unit/Tahun	30	50.000	23	91.882	30	97.675	1	1.078														-	-	25	17.594	250	586	Sekretariat	
	3.25.01.2.09.05	Pemeliharaan Mebel	Jumlah mebel yang dipelihara	Unit/Tahun	10	3.000	25	17.594	8	17.717	-															7	-	#REF!	30.797	#REF!	308	Sekretariat	
	3.25.01.2.09.06	Pemeliharaan Peralatan dan Mesin Lainnya	Jumlah Peralatan dan Mesin Lainnya	unit	20	10.000	35	30.797	57	31.954	7															-	-	4	533.230	400	1.066	Sekretariat	
	3.25.01.2.09.09	Pemeliharaan/Rehabilitasi Gedung Kantor dan Bangunan Lainnya	Jumlah Gedung Kantor dan Bangunan Lainnya yang Dipelihara/ Direhabilitasi	unit	1	50.000	4	533.230	1	788.583	-															-	-	1	8.982	100	90	Sekretariat	
	3.25.01.2.09.10	Pemeliharaan/Rehabilitasi Sarana dan Prasarana Gedung Kantor atau Bangunan Lainnya	Jumlah Sarana dan Prasarana Gedung Kantor atau Bangunan Lainnya Yang Dipelihara	Unit/Tahun	1	10.000	1	8.982	1	100.000	-																-	-	-	-	-	-	Sekretariat
	3.25.01.2.09.11	Pemeliharaan/Rehabilitasi Sarana dan Prasarana Pendukung Gedung Kantor atau Bangunan Lainnya	Jumlah sarana dan prasarana pendukung gedung kantor atau bangunan lainnya yang dipelihara/ direhabilitasi	unit	1	10.000	-	-	1	50.000	-																-	-	-	2.843.707	-	159	Bid. Perikanan Tangkap
	3.25.03	Program Pengelolaan Perikanan Tangkap	Produksi Perikanan Tangkap Nelayan Kecil	ton	23.684	1.787.671	49.372	2.843.707	50.358	846.293	-															1	-	1	145.093	33	41	Bid. Perikanan Tangkap	
	3.25.03.2.01	Pengelolaan Penangkapan Ikan di Wilayah Sungai, Danau,	Jumlah lokasi pengelolaan perikanan PUD yang dikembangkan	loka si	3	350.000	2	145.093	1	79.997	1	-														1	-	3	-	-	-	Bid. Perikanan Tangkap	

No	Kode	Urusan/Bidang Urusan Pemerintahan Daerah dan Program/Kegiatan/Sub Kegiatan	Indikator Kinerja Program (Outcome) / Kegiatan (Output Kegiatan) / Sub Kegiatan (Output Sub Kegiatan)		Target Renstra Perangkat Daerah pada Tahun 2026 (akhir periode RPJMD)		Realisasi Capaian Kinerja RPJMD Perangkat Daerah s.d Renja PD tahun lalu (2023)		Target Kinerja dan Anggaran RKPD tahun berjalan yang dievaluasi (2024)		Realisasi Kinerja pada Triwulan								Realisasi Capaian Kinerja dan Anggaran RKPD yang dievaluasi (2024)		Tingkat Capaian Kinerja dan Realisasi Anggaran RKPD Tahun 2024 (%)		Realisasi Kinerja dan Anggaran RPJMD Perangkat Daerah s/d Tahun 2024		Tingkat Capaian Kinerja dan Realisasi Anggaran RPJMD Perangkat Daerah s/d Tahun 2024 (%)		Keterangan
					K	Rp	K	Rp	K	Rp	I		II		III		IV		12=8+9+10+11		13=12/7*100		14=6+12		15=14/5x100		
1	2	3	4		5	6	7		8		9		10		11		12=8+9+10+11		13=12/7*100		14=6+12		15=14/5x100		16		
			Jumlah rumah tangga nelayan yang melakukan diversifikasi usaha	RTP	65		20	-	20																	Bid. Perikanan Tangkap	
	3.25.03.2.02.01	Pengembangan Kapasitas Nelayan Kecil	Jumlah Nelayan Kecil yang Meningkatkan Kapasitasnya	orang	2.150	737.671	2.191.461	150	325.000														2.191.461			Bid. Perikanan Tangkap	
			Jumlah kedai nelayan yang difasilitasi	unit	20																						
			Jumlah kelompok nelayan yang mendapatkan bantuan sarana penangkapan ikan	kelompok	60																						
			Jumlah nelayan yang mendapatkan bantuan alat keselamatan kerja	orang	250																						
			Jumlah nelayan yang mendapat pelatihan pembuatan perahu / alat tangkap	orang	125																						
			Jumlah nelayan milenial yang mendapat pelatihan selam	orang	40														-	-	95	213.448	190	107		Bid. Perikanan Tangkap	
	3.25.03.2.02.02	Pelaksanaan Fasilitasi Pembentukan dan Pengembangan Kelembagaan Nelayan Kecil	Jumlah Kelompok Nelayan Kecil yang Difasilitasi Pembentukan dan Pengembangannya	kelompok	50	200.000	95.213.448	150	30.000																	Bid. Perikanan Tangkap	
			Jumlah kelembagaan nelayan yang difasilitasi pendampingan	kelompok	330		-																				
			Jumlah kelompok nelayan yang teridentifikasi dan dikukuhkan	kelompok	190		-																				
			Jumlah nelayan milenial yang memiliki sertifikat TOT pemasaran	orang	150		-																				
			Jumlah nelayan milenial yang memiliki sertifikat TOT kelembagaan	orang	150		-																2	-	10	-	Bid. Perikanan Tangkap
	3.25.03.2.02.03	Pelaksanaan Fasilitasi Bantuan Pendanaan, Bantuan Pembiayaan, Kemitraan Usaha	Jumlah Unit Usaha yang Difasilitasi Penyaluran Bantuan Pendanaan, Bantuan Pembiayaan, Kemitraan Usaha	unit usaha	20	300.000	2.147.617	1	25.000														#RE FI				
			Jumlah nelayan yang difasilitasi kartu identitas pelaku usaha perikanan	orang	2.500		-																				
			Jumlah nelayan yang difasilitasi akses teknologi dan informasi	orang	110		-												70	-	70	146.088	23	73		Bid. Perikanan Tangkap	

No	Kode	Urusan/Bidang Urusan Pemerintahan Daerah dan Program/Kegiatan/Sub Kegiatan	Indikator Kinerja Program (Outcome) / Kegiatan (Output Kegiatan) / Sub Kegiatan (Output Sub Kegiatan)		Target Renstra Perangkat Daerah pada Tahun 2026 (akhir periode RPJMD)		Realisasi Capaian Kinerja RPJMD Perangkat Daerah s.d Renja PD tahun lalu (2023)		Target Kinerja dan Anggaran RKPD tahun berjalan yang dievaluasi (2024)		Realisasi Kinerja pada Triwulan								Realisasi Capaian Kinerja dan Anggaran RKPD yang dievaluasi (2024)		Tingkat Capaian Kinerja dan Realisasi Anggaran RKPD Tahun 2024 (%)		Realisasi Kinerja dan Anggaran RPJMD Perangkat Daerah s/d Tahun 2024		Tingkat Capaian Kinerja dan Realisasi Anggaran RPJMD Perangkat Daerah s/d Tahun 2024 (%)		Keterangan
											I		II		III		IV										
1	2	3	4		5		6		7		8		9		10		11		12=8+9+10+11		13=12/7*100		14=6+12		15=14/5*100		16
					K	Rp	K	Rp	K	Rp	K	Rp	K	Rp	K	Rp	K	Rp	K	Rp	K	Rp	K	Rp	K	Rp	
	3.25.03.2.03	Pengelolaan dan Penyelenggaraan Tempat Pelelangan Ikan (TPI)	Jumlah PAD dari retribusi TPI (Rp. Juta)	Rp Juta	301	200.000	19 1,7 30 66	146. 088	275	386.29 6	70	-									-	-	-	-	-	-	Bid. Perikanan Tangkap
	3.25.03.2.03.01	Penetapan Prosedur Pengelolaan dan Penyelenggaraan Tempat Pelelangan Ikan (TPI)	Jumlah dokumen Peraturan Pengelolaan & Penyelenggaraan TPI yang ditetapkan	dokumen	1	20.000	-	-	-	-											-	-	-	-	-	-	
			Jumlah Naskah Akademik tentang Peraturan Penyelenggaraan TPI yang tersedia	dokumen	-		-	-	-	-											-	-	4	146. 088	80	73	Bid. Perikanan Tangkap
	3.25.03.2.03.02	Pelayanan Penyelenggaraan Tempat Pelelangan Ikan (TPI)	Jumlah Layanan dalam rangka Penyelenggaraan Tempat Pelelangan Ikan (TPI)	Layanan	5	200.000	4	146. 088	5	386.29 6	-	-									-	-	-	-	-	-	
			Jumlah TPI yang dipelihara	unit	5		-	-	-	-											-	-	-	-	-	-	
			Jumlah macam sarpras TPI yang ditingkatkan	macam	15		-	-	-	-											-	12.864	-	2.80 3.86 4	-	85	Bid. Perikanan Budidaya
	3.25.04	Program Pengelolaan Perikanan Budidaya	Produksi Perikanan Budidaya	ton	35.0 21	3.295.5 97	28. 44 9	2.79 1.00 0	28.9 89	1.182.6 68		12.864									-	-	-	-	-	-	Bid. Perikanan Budidaya
	3.25.04.01	Penerbitan Izin Usaha Perikanan di Bidang Pembudidayaan Ikan yang Usahanya dalam 1 (satu) Daerah Kabupaten/ Kota	Persentase pelaku usaha perikanan budidaya yang memiliki izin usaha	%	26	145.000	0	-	-	-		-									-	-	-	-	-	-	Bid. Perikanan Budidaya
	3.25.04.01.02	Pelayanan Penerbitan Izin Usaha Perikanan Bidang Pembudidayaan Ikan yang Usahanya, Lokasi, dan/atau Manfaat atau Dampak Negatifnya dalam 1 (satu) Daerah Kabupaten/Kota yang Menggunakan Teknologi Sederhana, Semi Intensif, dan Intensif, serta Tidak Menggunakan Modal Asing dan/atau Tenaga Kerja Asing	Jumlah Rekomendasi Surat Ijin Usaha Perikanan (SIUP) Budidaya yang diterbitkan	rekomendasi	198	145.000	-	-	-	-											-	-	-	-	-	-	
			Jumlah TDPIK yang diterbitkan	dokumen	700		-	-	-	-											-	-	-	1.58 1.84 6	-	176	Bid. Perikanan Budidaya

No	Kode	Urusan/Bidang Urusan Pemerintahan Daerah dan Program/Kegiatan/Sub Kegiatan	Indikator Kinerja Program (Outcome) / Kegiatan (Output Kegiatan) / Sub Kegiatan (Output Sub Kegiatan)		Target Renstra Perangkat Daerah pada Tahun 2026 (akhir periode RPJMD)		Realisasi Capaian Kinerja RPJMD Perangkat Daerah s.d Renja PD tahun lalu (2023)		Target Kinerja dan Anggaran RKPd tahun berjalan yang dievaluasi (2024)		Realisasi Kinerja pada Triwulan				Realisasi Capaian Kinerja dan Anggaran RKPd yang dievaluasi (2024)		Tingkat Capaian Kinerja dan Realisasi Anggaran RKPd Tahun 2024 (%)		Realisasi Kinerja dan Anggaran RPJMD Perangkat Daerah s/d Tahun 2024		Tingkat Capaian Kinerja dan Realisasi Anggaran RPJMD Perangkat Daerah s/d Tahun 2024 (%)		Keterangan				
					K	Rp	K	Rp	K	Rp	K	Rp	K	Rp	K	Rp	K	Rp	K	Rp	K	Rp		K	Rp		
1	2	3	4		5		6		7		8		9		10		11		12=8+9+10+11		13=12/7*100		14=6+12		15=14/5x100		16
	3.25.04.02	Pemberdayaan Pembudi Daya Ikan Kecil	Jumlah lokasi demplot mina padi yang terbentuk dan dikembangkan	loka si	5	900.000	3	1.58 1.84 6	2	947.66 8	-																
			Jumlah lokasi percontohan tambak milenial yang terbentuk dan dikembangkan	loka si	4		2		2																		
			Jumlah lokasi pengembangan karamba sungai	loka si	6		2		2																		
			Jumlah lokasi barkanli yang dibentuk dikembangkan	loka si	4		1		1																		
			Jumlah lokasi kampung ikan yang dikembangkan	loka si	3		1		1																		
	3.25.04.02	Pemberdayaan Pembudi Daya Ikan Kecil	Persentase jumlah Pokdakan yang meningkat kelasnya	%	90	900.000	59		85		8.904																Bid. Perikanan Budidaya
	3.25.04.02.01	Pengembangan Kapasitas Pembudi Daya Ikan Kecil	Jumlah Kelompok Pembudi Daya Ikan Kecil yang Mengikuti Pengembangan Kapasitas	kelo mpo k	15	500.000	15	838. 826	14	501.42 8	-	8.904															Bid. Perikanan Budidaya
			Jumlah kelompok penerima bantuan sarpras budidaya ikan sistem mina padi	kelo mpo k	5		-	0																			
			Jumlah kelompok penerima bantuan sarpras budidaya tambak milenial	kelo mpo k	5		-																				
			Jumlah kelompok penerima bantuan sarpras budidaya karamba	kelo mpo k	6		-																				
			Jumlah kelompok usaha pembenihan rakyat yang difasilitasi sarpras pembenihan	kelo mpo k	16		-																				Bid. Perikanan Budidaya
	3.25.04.02.02	Pelaksanaan Fasilitasi Pembentukan dan Pengembangan Kelembagaan Pembudi Daya Ikan Kecil	Jumlah Kelompok Pembudi Daya Ikan Kecil yang Mengikuti Pembentukan dan Pengembangan Kelembagaan	kelo mpo k	50	100.000	20	33.9 83	18	50.000	-	-															
			Jumlah kelembagaan pembudidaya yang difasilitasi pendampingan	kelo mpo k	250																						
			Jumlah kelompok pembudidaya yang teridentifikasi dan dikukuhkan	kelo mpo k	250																						Bid. Perikanan Budidaya

No	Kode	Urusan/Bidang Urusan Pemerintahan Daerah dan Program/Kegiatan/Sub Kegiatan	Indikator Kinerja Program (Outcome) / Kegiatan (Output Kegiatan) / Sub Kegiatan (Output Sub Kegiatan)		Target Renstra Perangkat Daerah pada Tahun 2026 (akhir periode RPJMD)		Realisasi Capaian Kinerja RPJMD Perangkat Daerah s.d Renja PD tahun lalu (2023)		Target Kinerja dan Anggaran RKPD tahun berjalan yang dievaluasi (2024)		Realisasi Kinerja pada Triwulan				Realisasi Capaian Kinerja dan Anggaran RKPD yang dievaluasi (2024)		Tingkat Capaian Kinerja dan Realisasi Anggaran RKPD Tahun 2024 (%)		Realisasi Kinerja dan Anggaran RPJMD Perangkat Daerah s/d Tahun 2024		Tingkat Capaian Kinerja dan Realisasi Anggaran RPJMD Perangkat Daerah s/d Tahun 2024 (%)		Keterangan					
					K	Rp	K	Rp	K	Rp	K	Rp	K	Rp	K	Rp	K	Rp	K	Rp	K	Rp		K	Rp			
1	2	3	4		5		6		7		8		9		10		11		12=8+9+10+11		13=12/7*100		14=6+12		15=14/5x100		16	
	3.25.04.02.03	Pelaksanaan Fasilitasi Bantuan Pendanaan, Bantuan Pembiayaan, Kemitraan Usaha	Jumlah Kelompok Usaha yang terfasilitasi Bantuan Pendanaan, Bantuan Pembiayaan, Kemitraan Usahanya	kelompok	5	100.000	3	84.055	6	175.000	-	-																
			Jumlah pembudidaya yang difasilitasi kartu identitas pelaku usaha perikanan	orang	500															-	-	150	-	150	-			
			Jumlah pembudidaya yang difasilitasi SEHAT	orang	100		150	-												-	-	12	624.982	60	312	Bid. Perikanan Budidaya		
	3.25.04.02.04	Pemberian Pendampingan, Kemudahan Akses Ilmu Pengetahuan, Teknologi dan Informasi, Serta Penyelenggaraan Pendidikan dan Pelatihan	Jumlah Kelompok Usaha yang Memperoleh Pendampingan, Kemudahan Akses Ilmu Pengetahuan, Teknologi dan Informasi, Serta Penyelenggaraan Pendidikan dan Pelatihan	kelompok	20	200.000	12	624.982	20	221.240	-	-																Bid. Perikanan Budidaya
			Jumlah Pembudidaya Yang Memahami Cara Budidaya Ikan Yang Baik (CBIB)	Orang	-		190		190																			
			Jumlah pembudidaya yang mendapatkan pendampingan	kelompok	25				-											-	3.960	-	17.927	-	90	Bid. Perikanan Budidaya		
	3.25.04.03	Penerbitan Tanda Daftar bagi Pembudidaya Ikan Kecil (TDPIK) dalam 1 (satu) Daerah Kabupaten/ Kota	Persentase pelaku usaha perikanan budidaya skala kecil yang memiliki TDPIK	%	20	20.000	10	13.967	10	15.000		3.960								71	3.960	71	17.927	84	90	Bid. Perikanan Budidaya		
	3.25.04.03.02	Pelayanan penerbitan Tanda Daftar bagi Pembudidaya Ikan Kecil (TDPIK) dalam 1 (satu) Daerah Kabupaten/ kota	Jumlah Rekomendasi Perizinan Berusaha bagi Pembudidayaan Ikan Kecil yang Menjadi Kewenangan Kabupaten/Kota	Rekomendasi	85	20.000	180	13.967	180	15.000	71	3.960								-	-	-	1.195.187	-	54	Bid. Perikanan Budidaya		
	3.25.04.04	Pengelolaan Pembudidayaan Ikan	Jumlah produksi benih ikan air tawar di kabupaten	juta ekor	39	2.230.597	36	1.195.187	37	220.000		-								-	-	-	-	-	-			
			Jumlah produksi benih BBI	juta ekor	4		4		4											-	-	16	35.422	133	59	Bid. Perikanan Budidaya		
	3.25.04.04.01	Penyediaan Data dan Informasi Pembudidayaan Ikan Dalam 1 (Satu) Daerah Kabupaten/Kota	Jumlah Data dan Informasi Pembudidayaan Ikan dalam 1 (Satu) Daerah Kabupaten/Kota	Dokumen	12	60.000	16	35.422	16	30.000		-															Bid. Perikanan Budidaya	

No	Kode	Urusan/Bidang Urusan Pemerintahan Daerah dan Program/Kegiatan/Sub Kegiatan	Indikator Kinerja Program (Outcome) / Kegiatan (Output Kegiatan) / Sub Kegiatan (Output Sub Kegiatan)	Target Renstra Perangkat Daerah pada Tahun 2026 (akhir periode RPJMD)		Realisasi Capaian Kinerja RPJMD Perangkat Daerah s.d Renja PD tahun lalu (2023)		Target Kinerja dan Anggaran RKPD tahun berjalan yang dievaluasi (2024)		Realisasi Kinerja pada Triwulan								Realisasi Capaian Kinerja dan Anggaran RKPD yang dievaluasi (2024)		Tingkat Capaian Kinerja dan Realisasi Anggaran RKPD Tahun 2024 (%)		Realisasi Kinerja dan Anggaran RPJMD Perangkat Daerah s/d Tahun 2024		Tingkat Capaian Kinerja dan Realisasi Anggaran RPJMD Perangkat Daerah s/d Tahun 2024 (%)		Keterangan	
				K	Rp	K	Rp	K	Rp	I		II		III		IV		12=8+9+10+11		13=12/7*100		14=6+12		15=14/5x100			
1	2	3	4	5		6		7		8		9		10		11		12=8+9+10+11		13=12/7*100		14=6+12		15=14/5x100		16	
			luas kolam yang direhab (m2)	m2	12.000	1.900.000																					
			luas kolam yang dibangun (m2)	m2	1.500																						
			Jumlah unit kolam filter air yang dibangun	unit	1																						
			Panjang saluran yang direhab	meter	1.200																						
			panjang instalasi air yang direhab	meter	450																						
			panjang instalasi air yang dibangun	meter	200		-																				
			Panjang jalan produksi yang direhab	meter	1.000		-																				
			Jumlah unit bio security yang dibangun	unit	3		-																				
			Jumlah unit IPAL yang dibangun	unit	4		-																				
	3.25.04.2.04.02	Penyediaan Prasarana Pembudidayaan Ikan dalam 1 (Satu) Daerah Kabupaten/ kota	Jumlah Prasarana Pembudidayaan Ikan dalam 1 (Satu) Daerah Kabupaten/Kota	Unit	2		3	1.825.783	10.000																		Bid. Perikanan Budidaya
	3.25.04.04.03	Penjaminan Ketersediaan Sarana Pembudidayaan Ikan Dalam 1 (Satu) Daerah Kabupaten/ kota	Jumlah Sarana Pembudidayaan Ikan dalam 1 (Satu) Daerah Kabupaten/Kota	Unit	3	201.916	8	354.667	11	90.000																	Bid. Perikanan Budidaya
			Jumlah paket calon induk yang tersedia	paket	4		-	0																			
			Jumlah macam peralatan operasional produksi budidaya yang tersedia	macam	10		-																				
	3.25.04.04.04	Pengelolaan Kesehatan Ikan dan Lingkungan Budidaya dalam 1 (Satu) Daerah Kabupaten/ Kota	Jumlah Hasil Ikan dan Lingkungan Budidaya dalam 1 (Satu) Daerah Kabupaten/Kota yang Teruji Melalui Pengelolaan Kesehatan Ikan	Dokumen	12		1	-	25	90.000																	Bid. Perikanan Budidaya
	3.25.04.04.07	Perencanaan, dan Pengembangan Pemanfaatan Air untuk Pembudidayaan Ikan di Darat	Jumlah dokumen perencanaan pengembangan pembudidayaan ikan yang tersedia	Dokumen	1	68.681		-	-																		Bid. PMP
	3.25.06	Program Pengolahan dan Pemasaran Hasil Perikanan	Persentase peningkatan produksi produk olahan hasil perikanan UMK	%	5	2.266.973	5	2.156.285	5	9.751.430.519	1	1.123.221.390															Bid. PMP

No	Kode	Urusan/Bidang Urusan Pemerintahan Daerah dan Program/Kegiatan/Sub Kegiatan	Indikator Kinerja Program (Outcome) / Kegiatan (Output Kegiatan) / Sub Kegiatan (Output Sub Kegiatan)		Target Renstra Perangkat Daerah pada Tahun 2026 (akhir periode RPJMD)		Realisasi Capaian Kinerja RPJMD Perangkat Daerah s.d Renja PD tahun lalu (2023)		Target Kinerja dan Anggaran RKPD tahun berjalan yang dievaluasi (2024)		Realisasi Kinerja pada Triwulan				Realisasi Capaian Kinerja dan Anggaran RKPD yang dievaluasi (2024)		Tingkat Capaian Kinerja dan Realisasi Anggaran RKPD Tahun 2024 (%)		Realisasi Kinerja dan Anggaran RPJMD Perangkat Daerah s/d Tahun 2024		Tingkat Capaian Kinerja dan Realisasi Anggaran RPJMD Perangkat Daerah s/d Tahun 2024 (%)		Keterangan				
					K	Rp	K	Rp	K	Rp	K	Rp	K	Rp	K	Rp	K	Rp	K	Rp	K	Rp		K	Rp		
1	2	3	4		5		6		7		8		9		10		11		12=8+9+10+11		13=12/7*100		14=6+12		15=14/5x100		16
	3.25.06.2.01	Penerbitan Tanda Daftar Usaha Pengolahan Hasil Perikanan Bagi Usaha Skala Mikro dan Kecil	Persentase tanda daftar usaha (TDU) hasil perikanan bagi pelaku usaha perikanan yang diterbitkan	%	45	100.000	75	66.043	25	30.000	-	-									-	-	4	66.043	-	66	Bid. PMP
	3.25.06.2.01.01	Penyediaan Data dan Informasi Usaha Pemasaran dan Pengolahan Hasil Perikanan dalam 1 (satu) Daerah Kabupaten/Kota	Jumlah dokumen data dan informasi usaha pengolahan dan pemasaran hasil perikanan yang tersedia	dokumen	-	100.000	4	66.043	4	30.000	-	-									-	-	-	-	-	-	
			Jumlah aplikasi berbasis IT yang tersedia	aplikasi	2		-														-	-	60	304.245	600	23	Bid. PMP
	3.25.06.2.02	Pembinaan Mutu dan Keamanan Hasil Perikanan Bagi Usaha Pengolahan dan Pemasaran Skala Mikro dan Kecil	Jumlah pelaku usaha pengolah dan pemasar hasil perikanan yang tersertifikasi mutu	orang	10	1.316.095	60	304.245	15	100.000	-	-									-	-	1		20		
			Jumlah startup usaha olahan dan pemasaran yang terbentuk	usaha	5		1		-												-	-	12		120		
			Jumlah poklaksar yang teridentifikasi dan dikukuhkan	kelompok	10		12		10												15	-	165	304.245	825	101	Bid. PMP
	3.25.06.2.02.01	Pelaksanaan Bimbingan dan Penerapan Persyaratan atau Standar pada Usaha Pengolahan dan Pemasaran Skala Mikro dan Kecil	Jumlah Unit Usaha Pengolahan dan Pemasaran Hasil Perikanan yang Mendapatkan Pembinaan Terhadap Penerapan Persyaratan Perizinan Berusaha pada Usaha Pengolahan dan Pemasaran Hasil Perikanan Sesuai Skala Usaha dan Risiko	unit usaha	20	300.000	15	304.245	75	100.000	15	-									-	-	20	-	20	-	
			Jumlah peserta pelatihan rintisan usaha pemasaran & pengolahan hasil perikanan bagi milenial	orang	100		20	-													-	-	15	-	-	-	
			Jumlah kelembagaan poklaksar yang difasilitasi pendampingan	kelompok	-		15	-													-	-					
			Jumlah pelaku usaha pengolah dan pemasar hasil perikanan yang mendapatkan pembinaan dan pendampingan mutu	UPI	500	1.316.095	-	-	-												-	-	-	-	-	-	Bid. PMP
	3.25.06.2.03	Penyediaan dan Penyaluran Bahan Baku Industri	Jumlah sentra pasar perikanan yang dioptimalkan	lokasi	1	850.878	3	1.785.997	3	9.751.300.519	-	1.123.221.390									-	-	6		75		

No	Kode	Urusan/Bidang Urusan Pemerintahan Daerah dan Program/Kegiatan/Sub Kegiatan	Indikator Kinerja Program (Outcome) / Kegiatan (Output Kegiatan) / Sub Kegiatan (Output Sub Kegiatan)		Target Renstra Perangkat Daerah pada Tahun 2026 (akhir periode RPJMD)		Realisasi Capaian Kinerja RPJMD Perangkat Daerah s.d Renja PD tahun lalu (2023)		Target Kinerja dan Anggaran RPKD tahun berjalan yang dievaluasi (2024)		Realisasi Kinerja pada Triwulan				Realisasi Capaian Kinerja dan Anggaran RPKD yang dievaluasi (2024)		Tingkat Capaian Kinerja dan Realisasi Anggaran RPKD Tahun 2024 (%)		Realisasi Kinerja dan Anggaran RPJMD Perangkat Daerah s/d Tahun 2024		Tingkat Capaian Kinerja dan Realisasi Anggaran RPJMD Perangkat Daerah s/d Tahun 2024 (%)		Keterangan				
					K	Rp	K	Rp	K	Rp	K	Rp	K	Rp	K	Rp	K	Rp	K	Rp	K	Rp		K	Rp		
1	2	3	4		5		6		7		8		9		10		11		12=8+9+10+11		13=12/7*100		14=6+12		15=14/5x100		16
		Pengolahan Ikan dalam 1 (satu) Daerah Kabupaten/ Kota	Jumlah SD yang Gemarikan	SD	8		6		2		-								550	-	2.050	497.879	205.000	249		Bid. PMP	
	3.25.06.2.03.01	Peningkatan Ketersediaan Ikan untuk Konsumsi dan Usaha Pengolahan dalam 1 (satu) Daerah Kabupaten/ Kota	Jumlah Peningkatan Ketersediaan Ikan untuk Konsumsi dan Usaha Pengolahan Dalam 1 (Satu) Daerah Kabupaten/Kota	Ton	1	200.000	1.500	497.879	2.500	343.582	550																
			Jumlah peralatan dan perlengkapan kantin Gemarikan yang disediakan	paket	42		-																				
			Jumlah peserta sosialisasi dan pembinaan kantin gemarikan	orang	250		-														55	1.288.118	275	198		Bid. PMP	
	3.25.06.2.03.02	Pemberian Fasilitas bagi Pelaku Usaha Perikanan Skala Mikro dan Kecil dalam 1 (satu) Daerah Kabupaten/ Kota yang Terfasilitasi	Jumlah Pelaku Usaha Perikanan Skala Mikro dan Kecil dalam 1 (Satu) Daerah Kabupaten/ Kota yang Terfasilitasi	Pelaku usaha	20	650.878	55	1.288.118	12	235.007																	
		Dinas Pemadam Kebakaran dan Penyelamatan																									
	05,10,50,1	PROGRAM PENUNJANG URUSAN PEMERINTAHAN DAERAH KABUPATEN/KOTA	Persentase Pemenuhan Kebutuhan Penunjang Perangkat Daerah	%	92,5	28.157.500.000			94,5	5.762.078.525	94,14	2857	14		738.499.375				94	738.499.375	94	738.499.375	102	3		Sekretariat	
	05,50,01,01	Perencanaan, Penganggaran, dan Evaluasi Kinerja Perangkat Daerah	prosentase jumlah dokumen yang di butuhkan	%	92,5	300.000.000			94,5	31.029.700	0				-				-	-	-	-	-	-		Ka.. Sub Bag. Program	
		Penyusunan dokumen perencanaan perangkat daerah	Tersusunnya dokumen Perencanaan	Dokumen	4	150.000.000			4	15.529.700	0				-				-	-	-	-	-	-		Ka.. Sub Bag. Program	
	05,50,01,02	Koordinasi dan penyusunan laporan capaian kinerja dan ikhtisar realisasi kinerja SKPD	Tersedianya laporan Capaian kinerja dan ikhtisar realisasi Kinerja	Laporan	4	150.000.000			4	15.500.000	0				-				-	-	-	-	-	-		Ka.. Sub Bag. Program	
	05,50,01,02	Administrasi Keuangan Perangkat Daerah	Persentase pemenuhan kebutuhan penunjang perangkat daerah	%	100	17.800.000.000			100	3.926.584.005	5				384.722.015				5	384.722.015	5	384.722.015	5	2		Ka. Sub Bag Umum & Keuangan	

No	Kode	Urusan/Bidang Urusan Pemerintahan Daerah dan Program/Kegiatan/Sub Kegiatan	Indikator Kinerja Program (Outcome) / Kegiatan (Output Kegiatan) / Sub Kegiatan (Output Sub Kegiatan)		Target Renstra Perangkat Daerah pada Tahun 2026 (akhir periode RPJMD)		Realisasi Capaian Kinerja RPJMD Perangkat Daerah s.d Renja PD tahun lalu (2023)		Target Kinerja dan Anggaran RKPD tahun berjalan yang dievaluasi (2024)		Realisasi Kinerja pada Triwulan				Realisasi Capaian Kinerja dan Anggaran RKPD yang dievaluasi (2024)		Tingkat Capaian Kinerja dan Realisasi Anggaran RKPD Tahun 2024 (%)		Realisasi Kinerja dan Anggaran RPJMD Perangkat Daerah s/d Tahun 2024		Tingkat Capaian Kinerja dan Realisasi Anggaran RPJMD Perangkat Daerah s/d Tahun 2024 (%)		Keterangan				
					K	Rp	K	Rp	K	Rp	K	Rp	K	Rp	K	Rp	K	Rp	K	Rp	K	Rp		K	Rp		
1	2	3	4		5		6		7		8		9		10		11		12=8+9+10+11		13=12/7*100		14=6+12		15=14/5x100		16
		Penyediaan gaji dan tunjangan ASN	Jumlah Gaji dan Tunjangan ASN yang disediakan	Orang/Bulan	30	17.500.000.000			30	3.897.802.005	3	612.437.478									3	612.437.478	3	612.437.478	10	3	Ka. Sub Bag Umum & Keuangan
		Koordinasi dan penyusunan laporan keuangan Akhir Tahun SKPD	Tersedianya Laporan Keuangan Akhir Tahun	Laporan	4	300.000.000			4	28.782.000	0	-									-	-	-	-	-	-	Ka. Sub Bag Umum & Keuangan
	05,50,01,05	Administrasi Kepegawaian Perangkat Daerah	Persentase pemenuhan kebutuhan penunjang perangkat daerah	%	92,5	500.000.000			94,5	83.140.500	100	80.840.000									100	80.840.000	100	80.840.000	108	16	Ka. Sub Bag Umum & Keuangan
		Pengadaan pakaian dinas beserta atribut kelengkapannya	Terpenuhinya Pakaian Dinas Beserta Atributnya	Paket	1	500.000.000			1	83.140.500	1	80.840.000									1	80.840.000	1	80.840.000	100	16	Ka. Sub Bag Umum & Keuangan
	05,50,01,06	Administrasi Umum Perangkat Daerah	Persentase pemenuhan kebutuhan penunjang perangkat daerah	%	92,5	6.940.000.000			92,5	902.347.600	40,47619048	157.158.919									40	157.158.919	40	157.158.919	44	2	Ka. Sub Bag Umum & Keuangan
		Penyediaan peralatan rumah tangga	Tersedianya peralatan rumah tangga	Paket	1	50.000.000			1	7.661.350	1	4.600.000									1	4.600.000	1	4.600.000	100	9	Ka. Sub Bag Umum & Keuangan
		Penyediaan komponen instalasi listrik/penerangan bangunan kantor	Tersedianya komponen instalasi listrik	Paket	1	150.000.000			1	4.996.500	0	-									-	-	-	-	-	-	Ka. Sub Bag Umum & Keuangan
		Penyediaan peralatan dan perlengkapan kantor	Tersedianya Peralatan dan Perlengkapan Kantor	Paket	3	1.150.000.000			3	45.286.100	3	41.123.500									3	41.123.500	3	41.123.500	100	4	Ka. Sub Bag Umum & Keuangan
		Penyediaan barang cetakan dan Pengadaan	Tersedianya barang cetakan dan Pengadaan	Paket	1	250.000.000			1	14.312.750	0	-									-	-	-	-	-	-	Ka. Sub Bag Umum & Keuangan
		Fasilitasi Kunjungan Tamu	Terpenuhinya Kebutuhan Tamu	Laporan	12	90.000.000			12	30.000.000	3	2.916.200									3	2.916.200	3	2.916.200	25	3	Ka. Sub Bag Umum & Keuangan
		Penyelenggaraan rapat koordinasi dan konsultasi SKPD	Tersedianya Anggaran Perjalanan Dinas	Laporan	12	2.500.000.000			12	206.494.000	3	15.565.719									3	15.565.719	3	15.565.719	25	1	Ka. Sub Bag Umum & Keuangan
		Penyediaan bahan logistik kantor	Tersedianya bahan logistik kantor	Paket	3	2.750.000.000			3	593.596.900	1	92.953.500									1	92.953.500	1	92.953.500	33	3	Ka. Sub Bag Umum & Keuangan
	05,50,01,07	Pengadaan Barang Milik Daerah Penunjang Urusan Pemerintah Daerah	Jumlah Barang Milik Daerah yang di Penuhi	%	92,5	745.000.000			92,5	255.222.800	0	-									-	-	-	-	-	-	Ka. Sub Bag Umum & Keuangan
		Pengadaan peralatan mesin dan Mesin Lainnya	Tersedianya Peralatan dan Mesin Lainnya	Unit	25	380.000.000			25	60.222.800	0	-									-	-	-	-	-	-	Ka. Sub Bag Umum & Keuangan

No	Kode	Urusan/Bidang Urusan Pemerintahan Daerah dan Program/Kegiatan/Sub Kegiatan	Indikator Kinerja Program (Outcome) / Kegiatan (Output Kegiatan) / Sub Kegiatan (Output Sub Kegiatan)		Target Renstra Perangkat Daerah pada Tahun 2026 (akhir periode RPJMD)		Realisasi Capaian Kinerja RPJMD Perangkat Daerah s.d Renja PD tahun lalu (2023)		Target Kinerja dan Anggaran RKPD tahun berjalan yang dievaluasi (2024)		Realisasi Kinerja pada Triwulan								Realisasi Capaian Kinerja dan Anggaran RKPD yang dievaluasi (2024)		Tingkat Capaian Kinerja dan Realisasi Anggaran RKPD Tahun 2024 (%)		Realisasi Kinerja dan Anggaran RPJMD Perangkat Daerah s/d Tahun 2024		Tingkat Capaian Kinerja dan Realisasi Anggaran RPJMD Perangkat Daerah s/d Tahun 2024 (%)		Keterangan
					K	Rp	K	Rp	K	Rp	K	Rp	K	Rp	K	Rp	K	Rp	K	Rp	K	Rp	K	Rp	K	Rp	
1	2	3	4		5		6		7		8		9		10		11		12=8+9+10+11		13=12/7*100		14=6+12		15=14/5*100		16
		Pengadaan Sarana dan Prasarana Gedung Kantor atau Bangunan Lainnya	Tersedianya Sarana dan Prasarana Gedung Kantor	Unit	1	365.000.000			1	195.000.000	0	-									-	-	-	-	-	-	Ka. Sub Bag Umum & Keuangan
	05,50,01,08	Penyediaan Jasa Penunjang Urusan Pemerintahan Daerah	Prosentase pemenuhan jasa penunjang urusan pemerintah daerah	%	92,5	1.712.500.000			92,5	435.998.920	47,22	75.614.41									47	75.614.441	47	75.614.41	51	4	Ka. Sub Bag Umum & Keuangan
		Penyediaan jasa pelayanan umum kantor	Jumlah jasa pelayanan umum yang disediakan	Laporan	12	1.375.000.000			12	387.000.000	3	64.500.000									-	64.500.000	-	64.500.000	-	5	Ka. Sub Bag Umum & Keuangan
		Penyediaan jasa surat menyurat	Tersedianya kebutuhan surat menyurat	Laporan	12	37.500.000			12	4.000.000	11	3.000.000									11	3.000.000	11	3.000.000	92	8	Ka. Sub Bag Umum & Keuangan
		Penyediaan jasa komunikasi, sumber daya air dan listrik	Tersedianya jasa komunikasi, sumber daya air dan listrik	Laporan	12	300.000.000			12	44.998.920	3	8.114.441									3	8.114.441	3	8.114.441	25	3	Ka. Sub Bag Umum & Keuangan
	05,50,01,09	Pemeliharaan Barang Milik Daerah Penunjang Urusan Pemerintahan Daerah	Prosentase barang milik daerah yang terpelihara	%	92,5	160.000.000			92,5	127.755.000	33,33	40.164.000									33	40.164.000	33	40.164.000	36	25	Ka. Sub Bag Umum & Keuangan
		Penyediaan jasa pemeliharaan, biaya pemeliharaan, Pajak dan Perizinan Kendaraan Dinas Operasional atau Lapangan	Terbayarnya Pajak Kendaraan	Unit	18	160.000.000			18	127.755.000	6	40.164.000									6	40.164.000	6	40.164.000	33	25	Ka. Sub Bag Umum & Keuangan
	1.05.03.04	Program Pencegahan, Penanggulangan, Penyelamatan Kebakaran dan Penyelamatan Non Kebakaran	Waktu tanggap (Respon Time)	%	100	13.100.000.000			100	316.070.300	7,936	19.665.000									8	19.665.000	8	19.665.000	8	0	Bidang
		Pencegahan, Pengendalian, Pemadaman, Penyelamatan dan Penanganan Bahan Berbahaya dan Beracun Kebakaran dalam Daerah Kabupaten/Kota	Persentase bahan berbahaya dan beracun kebakaran dalam daerah Kabupaten/Kota	%	100	11.500.000.000			100	181.104.200	0	-									-	-	-	-	-	-	Bidang

No	Kode	Urusan/Bidang Urusan Pemerintahan Daerah dan Program/Kegiatan/Sub Kegiatan	Indikator Kinerja Program (Outcome) / Kegiatan (Output Kegiatan) / Sub Kegiatan (Output Sub Kegiatan)		Target Renstra Perangkat Daerah pada Tahun 2026 (akhir periode RPJMD)		Realisasi Capaian Kinerja RPJMD Perangkat Daerah s.d Renja PD tahun lalu (2023)		Target Kinerja dan Anggaran RKPD tahun berjalan yang dievaluasi (2024)		Realisasi Kinerja pada Triwulan				Realisasi Capaian Kinerja dan Anggaran RKPD yang dievaluasi (2024)		Tingkat Capaian Kinerja dan Realisasi Anggaran RKPD Tahun 2024 (%)		Realisasi Kinerja dan Anggaran RPJMD Perangkat Daerah s/d Tahun 2024		Tingkat Capaian Kinerja dan Realisasi Anggaran RPJMD Perangkat Daerah s/d Tahun 2024 (%)		Keterangan				
					K	Rp	K	Rp	K	Rp	I	II	III	IV	12=8+9+10+11		13=12/7*100		14=6+12		15=14/5x100						
1	2	3	4		5	6	7	8	9	10	11	12=8+9+10+11		13=12/7*100		14=6+12		15=14/5x100		16							
					K	Rp	K	Rp	K	Rp	K	Rp	K	Rp	K	Rp	K	Rp	K	Rp	K	Rp					
		Penyelamatan dan Evakuasi Korban Kebakaran dan Non Kebakaran	Waktu tanggap (Respon Time) penanganan Kebakaran	Dokumen	2	650.000.000			2	66.000.000	0	-							-	-	-	-	-	Bid. Pemadaman & Penyelamatan			
		Pemadaman dan Pengendalian Kebakaran dalam Daerah Kabupaten/Kota	Terkendalinya Terjadinya Kebakaran dalam Daerah	Laporan	4	850.000.000			4	35.100.000	0	-							-	-	-	-	-	Bid. Pemadaman & Penyelamatan			
		Pengadaan Sarana dan Prasarana Pencegahan, Penanggulangan Kebakaran dan Alat Pelindung diri	Tercukupinya Sarana dan Prasarana Pencegahan dan Penanggulangan Kebakaran	Unit	94	10.000.000.000			94	80.004.200	0	-							-	-	-	-	-	Bid. Pemadaman & Penyelamatan			
	1.05.03.04.2.02	Inspeksi Peralatan Proteksi Kebakaran	Terdatanya Sarana dan Prasarana Proteksi Kebakaran	%	100	750.000.000			100	85.000.000	0	-							-	-	-	-	-	Bid. Pencegahan			
	1.05.03.04.2.01	Pendataan Sarana dan Prasarana Proteksi Kebakaran	Terdatanya Sarana dan Prasarana Proteksi Kebakaran	Dokumen	2	750.000.000			2	20.000.000	0	-							-	-	-	-	-	Bidang Pencegahan			
	1.05.03.04.2.04	Pemberdayaan Masyarakat dalam Pencegahan Kebakaran	Meningkatnya Pengetahuan Masyarakat dalam Penanggulangan Kebakaran	%	100	850.000.000			100	49.966.100	23.80952381	19.665.000							24	19.665.000	24	19.665.000	24	2	Bidang Pencegahan		
	1.05.03.04.2.04.01	Pemberdayaan Masyarakat dalam Pencegahan dan Penanggulangan Kebakaran melalui Sosialisasi dan Edukasi Masyarakat	Meningkatnya Pengetahuan Masyarakat dalam Penanggulangan Kebakaran	Orang	420	350.000.000			420	39.968.100	20	19.665.000							200	19.665.000	200	19.665.000	48	6	Bidang Pencegahan		
	1.05.03.04.2.01	Pembentukan dan Pembinaan Relawan Pemadam Kebakaran	Terbentuknya Relawan Pemadam Kebakaran	Desa/Keurahan	9	500.000.000			9	9.998.000	0	-							-	-	-	-	-	Bidang Pencegahan			
		Kecamatan Banyuwangi																									
		PROGRAM PENUNJANG URUSAN PEMERINTAHAN DAERAH KABUPATEN/KOTA	Persentase pemenuhan kebutuhan penunjang Perangkat Daerah	%	94,5	20.462.055.542			94	20.462.055.542		2.963.978.166							###	2.963.978.166	#VA LUE!	2.963.978.166	#VA LUE!	23.426.033.708	#VAL UE!	14	SKPD Kecamatan Banyuwangi
		Perencanaan, Penganggaran, dan Evaluasi Kinerja Perangkat Daerah	Cakupan administrasi keuangan perangkat Daerah	%	100	2.500.000			100	2.500.000		-							48	-	48	0	50	2.500.000		SKPD Kecamatan Banyuwangi	

No	Kode	Urusan/Bidang Urusan Pemerintahan Daerah dan Program/Kegiatan/Sub Kegiatan	Indikator Kinerja Program (Outcome) / Kegiatan (Output Kegiatan) / Sub Kegiatan (Output Sub Kegiatan)		Target Renstra Perangkat Daerah pada Tahun 2026 (akhir periode RPJMD)		Realisasi Capaian Kinerja RPJMD Perangkat Daerah s.d Renja PD tahun lalu (2023)		Target Kinerja dan Anggaran RKPd tahun berjalan yang dievaluasi (2024)		Realisasi Kinerja pada Triwulan				Realisasi Capaian Kinerja dan Anggaran RKPd yang dievaluasi (2024)		Tingkat Capaian Kinerja dan Realisasi Anggaran RKPd Tahun 2024 (%)		Realisasi Kinerja dan Anggaran RPJMD Perangkat Daerah s/d Tahun 2024		Tingkat Capaian Kinerja dan Realisasi Anggaran RPJMD Perangkat Daerah s/d Tahun 2024 (%)		Keterangan				
					K	Rp	K	Rp	K	Rp	K	Rp	K	Rp	K	Rp	K	Rp	K	Rp	K	Rp		K	Rp		
1	2	3	4		5		6		7		8		9		10		11		12=8+9+10+11		13=12/7*100		14=6+12		15=14/5x100		16
		Penyusunan Dokumen Perencanaan Perangkat Daerah	Jumlah Dokumen Perencanaan yg disusun	Dokumen	2	2.500.000			2	2.500.000	#REF!							#REF!	#REF!	#REF!	#REF!	#REF!	#REF!	-	-	SKPD Kecamatan Banyuwangi	
		Administrasi Keuangan Perangkat Daerah	Cakupan administrasi keuangan perangkat Daerah	%	100	16.447.874.576			100	16.447.874.576	11	2.658.455.996						48	2.658.455.996	48	2.658.455.996	1.548	19.106.330.572			SKPD Kecamatan Banyuwangi	
		Penyediaan Gaji dan Tunjangan ASN	Jumlah laporan keuangan yang disediakan	Orang/Bulan	1.500	16.447.874.576			1.500	16.447.874.576	318	2.658.455.996						318	2.658.455.996	318	2.658.455.996	1818	19.106.330.572	21	16	SKPD Kecamatan Banyuwangi	
		Administrasi Umum Perangkat Daerah	Cakupan administrasi umum perangkat Daerah	%	100	969.198.150			100	969.198.150	50	58.744.550						50	58.744.550	50	58.744.550	62	1.027.942.700			SKPD Kecamatan Banyuwangi	
		Penyediaan Komponen Instalasi Listrik/Penerangan Bangunan Kantor	Jumlah komponen listrik/Penerangan bangunan kantor yang disediakan	Paket	12	97.989.000			12	97.989.000	3	7.842.500						3	7.842.500	3	7.842.500	15	105.831.500	25	8	SKPD Kecamatan Banyuwangi	
		Penyediaan Peralatan dan Perlengkapan Kantor	Jumlah peralatan dan perlengkapan kantor yang disediakan; jumlah alat tulis kantor yg disediakan	Paket	12	286.213.000			12	286.213.000	3	35.862.500						3	35.862.500	3	35.862.500	15	322.075.500	25	13	SKPD Kecamatan Banyuwangi	
		Penyediaan Peralatan Rumah Tangga	Jumlah peralatan rumah tangga yang disediakan	Paket	12	60.937.150			12	60.937.150	#REF!	#REF!						#REF!	#REF!	#REF!	#REF!	#REF!	#REF!	-	-	SKPD Kecamatan Banyuwangi	
		Penyediaan Bahan Logistik Kantor	Jumlah bahan bakar yang disediakan	Paket	12	95.015.000			12	95.015.000	3	9.202.550						3	9.202.550	3	9.202.550	15	104.217.550	25	10	SKPD Kecamatan Banyuwangi	
		Penyediaan Barang Cetak dan Penggandaan	Jumlah barang cetakan dan penggandaan yang disediakan	Paket	12	95.997.000			12	95.997.000	3	5.837.000						3	5.837.000	3	5.837.000	15	101.834.000	25	6	SKPD Kecamatan Banyuwangi	
		Penyelenggaraan Rapat Koordinasi dan Konsultasi SKPD	Jumlah aktifitas rapat koordinasi dan konsultasi SKPD disediakan	Laporan	12	333.047.000			12	333.047.000	#REF!	#REF!						#REF!	#REF!	#REF!	#REF!	#REF!	#REF!	-	-	SKPD Kecamatan Banyuwangi	
		Pengadaan Barang Milik Daerah Penunjang Urusan Pemerintahan Daerah	Cakupan Pengadaan Barang Milik Daerah Penunjang Urusan Pemerintahan Daerah	%	100	162.789.000			100	162.789.000	0	-						0	-	0	-	#REF!	162.789.000	#REF!	-	-	SKPD Kecamatan Banyuwangi
		Pengadaan Peralatan dan Mesin Lainnya	Jumlah pengadaan dan peralatan mesin yg disediakan	Unit	7	59.078.800			7	59.078.800	#REF!	#REF!						#REF!	#REF!	#REF!	#REF!	#REF!	#REF!	-	-	SKPD Kecamatan Banyuwangi	
		Pengadaan sarana & prasarana gedung kantor atau bangunan lainnya yang disediakan	Jumlah sarana & prasarana gedung kantor atau bangunan lainnya yang disediakan	Unit	10	103.710.200			10	103.710.200	#REF!	#REF!						#REF!	#REF!	#REF!	#REF!	#REF!	#REF!	-	-	SKPD Kecamatan Banyuwangi	

No	Kode	Urusan/Bidang Urusan Pemerintahan Daerah dan Program/Kegiatan/Sub Kegiatan	Indikator Kinerja Program (Outcome) / Kegiatan (Output Kegiatan) / Sub Kegiatan (Output Sub Kegiatan)		Target Renstra Perangkat Daerah pada Tahun 2026 (akhir periode RPJMD)		Realisasi Capaian Kinerja RPJMD Perangkat Daerah s.d Renja PD tahun lalu (2023)		Target Kinerja dan Anggaran RKPD tahun berjalan yang dievaluasi (2024)		Realisasi Kinerja pada Triwulan				Realisasi Capaian Kinerja dan Anggaran RKPD yang dievaluasi (2024)		Tingkat Capaian Kinerja dan Realisasi Anggaran RKPD Tahun 2024 (%)		Realisasi Kinerja dan Anggaran RPJMD Perangkat Daerah s/d Tahun 2024		Tingkat Capaian Kinerja dan Realisasi Anggaran RPJMD Perangkat Daerah s/d Tahun 2024 (%)		Keterangan						
					K	Rp	K	Rp	K	Rp	K	Rp	K	Rp	K	Rp	K	Rp	K	Rp	K	Rp		K	Rp				
1	2	3	4		5		6		7		8		9		10		11		12=8+9+10+11		13=12/7*100		14=6+12		15=14/5x100		16		
		Penyediaan Jasa Penunjang Urusan Pemerintahan Daerah	Cakupan Penyediaan Jasa Penunjang Urusan Pemerintahan Daerah	%	100	1.776.792.616			100	1.776.792.616	38	246.777.620							38	246.777.620	38	246.777.620	138	2.023.570.236			SKPD Kecamatan Banyuwangi		
		Penyediaan Jasa Surat Menyurat	Jumlah Laporan Penyediaan Jasa Surat Menyurat	Laporan	12	20.000.000			12	20.000.000	6	2.000.000							6	2.000.000	0	2.000.000	12	22.000.000	50	10	SKPD Kecamatan Banyuwangi		
		Penyediaan Jasa Komunikasi, Sumber Daya Air dan Listrik	Jumlah Laporan Penyediaan Jasa Komunikasi, Sumber Daya Air dan Listrik yang Disediakan	Laporan	12	352.792.616			12	352.792.616	3	12.527.620							3	12.527.620	3	12.527.620	15	365.320.236	25	4	SKPD Kecamatan Banyuwangi		
		Penyediaan Jasa Pelayanan Umum Kantor	Jumlah Laporan Penyediaan Jasa Pelayanan Umum Kantor yang Disediakan	Laporan	12	1.404.000.000			12	1.404.000.000	3	232.250.000							3	232.250.000	0	232.250.000	12	1.636.250.000	25	17	SKPD Kecamatan Banyuwangi		
		Pemeliharaan Barang Milik Daerah Penunjang Urusan Pemerintahan Daerah	Cakupan Pemeliharaan Barang Milik Daerah Penunjang Urusan Pemerintahan Daerah	%	100	1.102.901.200			100	1.102.901.200	0	-							0	-	0	-	12	1.102.901.200	-	-	SKPD Kecamatan Banyuwangi		
		Penyediaan Jasa Pemeliharaan, Biaya Pemeliharaan, Pajak, dan Perizinan Kendaraan Dinas Operasional atau Lapangan	Jumlah kendaraan dinas yang dipelihara	Unit	12	29.704.000			12	29.704.000	-	-							0	-	0	-	12	29.704.000	-	-	SKPD Kecamatan Banyuwangi		
		Pemeliharaan Mebel	Jumlah mebel yang dipelihara	Unit	10	5.000.000			10	5.000.000	#REF!	#REF!							#REF!	#REF!	#REF!	#REF!	#REF!	#REF!	#REF!	#REF!	-	-	
		Pemeliharaan peralatan dan mesin lainnya	Jumlah peralatan mesin lainnya yang dipelihara	Unit	25	19.881.000			25	19.881.000	-	-							0	-	0	-	25	19.881.000	-	-			
		Pemeliharaan/Rehabilitasi Gedung Kantor dan Bangunan Lainnya	Jumlah gedung yang dipelihara	Unit	24	1.048.316.200			24	1.048.316.200	#REF!	#REF!							#REF!	#REF!	#REF!	#REF!	#REF!	#REF!	#REF!	#REF!	-	-	SKPD Kecamatan Banyuwangi
		PROGRAM PENYELENGGA RAAN PEMERINTAHAN DAN PELAYANAN PUBLIK	1. Jumlah dokumen Rancangan RKPD hasil Musrenbang Kecamatan 2. Persentase keterlibatan masyarakat dalam kegiatan penanggulangan kemiskinan 3. Persentase desa/kelurahan sehat	%	83	44.879.800			83	44.879.800	13	9.279.700							13	9.279.700	13	9.279.700	96	54.159.500	15	21	SKPD Kecamatan Banyuwangi		

No	Kode	Urusan/Bidang Urusan Pemerintahan Daerah dan Program/Kegiatan/Sub Kegiatan	Indikator Kinerja Program (Outcome) / Kegiatan (Output Kegiatan) / Sub Kegiatan (Output Sub Kegiatan)		Target Renstra Perangkat Daerah pada Tahun 2026 (akhir periode RPJMD)		Realisasi Capaian Kinerja RPJMD Perangkat Daerah s.d Renja PD tahun lalu (2023)		Target Kinerja dan Anggaran RKPD tahun berjalan yang dievaluasi (2024)		Realisasi Kinerja pada Triwulan				Realisasi Capaian Kinerja dan Anggaran RKPD yang dievaluasi (2024)		Tingkat Capaian Kinerja dan Realisasi Anggaran RKPD Tahun 2024 (%)		Realisasi Kinerja dan Anggaran RPJMD Perangkat Daerah s/d Tahun 2024		Tingkat Capaian Kinerja dan Realisasi Anggaran RPJMD Perangkat Daerah s/d Tahun 2024 (%)		Keterangan					
					K	Rp	K	Rp	K	Rp	K	Rp	K	Rp	K	Rp	K	Rp	K	Rp	K	Rp		K	Rp			
1	2	3	4		5		6		7		8		9		10		11		12=8+9+10+11		13=12/7*100		14=6+12		15=14/5x100		16	
		Koordinasi Penyelenggaraan Kegiatan Pemerintahan di Tingkat Kecamatan	Cakupan Koordinasi Penyelenggaraan Kegiatan Pemerintahan di Tingkat Kecamatan	%	100	34.880.000			100	34.880.000	0	-							0	-	0	-	100	34.880.000	-	-	SKPD Kecamatan Banyuwangi	
		Peningkatan Efektifitas Kegiatan Pemerintahan di Tingkat Kecamatan	Jumlah Peningkatan Efektifitas Kegiatan Pemerintahan di Tingkat Kecamatan	Dokumen	4	34.880.000			4	34.880.000	#REF!	#REF!																
		Penyelenggaraan Urusan Pemerintahan yang tidak Dilaksanakan oleh Unit Kerja Perangkat Daerah yang ada di Kecamatan	Cakupan Penyelenggaraan Urusan Pemerintahan yang tidak Dilaksanakan oleh Unit Kerja Perangkat Daerah yang ada di Kecamatan	%	100	9.999.800			100	9.999.800	50	9.279.700							50	9.279.700	50	9.279.700	51	19.279.500			SKPD Kecamatan Banyuwangi	
		Perencanaan Kegiatan Pelayanan kepada Masyarakat di Kecamatan	Jumlah Perencanaan Kegiatan Pelayanan kepada Masyarakat di Kecamatan	Dokumen	1	9.999.800			1	9.999.800	1	9.279.700							1	9.279.700	0	-	1	18.559.403	100	100	SKPD Kecamatan Banyuwangi	
											#REF!	#REF!															SKPD Kecamatan Banyuwangi	
		PROGRAM PEMBERDAYAAN MASYARAKAT DESA DAN KELURAHAN	Presentase Keterlibatan Masyarakat dalam Kegiatan Pembangunan	%	27	8.777.166.100			27	8.777.166.100	4	98.842.000							4	98.842.000	4	98.842.000	31	8.876.008.100	15	1	SKPD Kecamatan Banyuwangi	
		Koordinasi Kegiatan Pemberdayaan Desa	Cakupan koordinasi kegiatan pemberdayaan Desa	%	100	2.462.561.000			100	2.462.561.000	8	98.842.000							8	98.842.000	8	98.842.000	26	2.561.403.000			SKPD Kecamatan Banyuwangi	
		Peningkatan Efektifitas Kegiatan Pemberdayaan Masyarakat di Wilayah Kecamatan	Jumlah Peningkatan Efektifitas Kegiatan Pemberdayaan Masyarakat di Wilayah Kecamatan	Laporan	18	2.462.561.000			18	2.462.561.000	3	98.842.000							3	98.842.000	3	98.842.000	21	2.561.403.000	17	4	SKPD Kecamatan Banyuwangi	
		Kegiatan Pemberdayaan Kelurahan	Jumlah aktifitas pemberdayaan masyarakat di Kelurahan	%	100	6.314.605.100			100	6.314.605.100	0	-							0	-	0	-	100	6.314.605.100			SKPD Kecamatan Banyuwangi	
		Peningkatan partisipasi masyarakat dalam Forum Musrenbang di Kelurahan	Jumlah peningkatan partisipasi masyarakat dalam Forum Musrenbang di Kelurahan	Lembar Kemasyarakatan	12	89.999.850			12	89.999.850	#REF!	#REF!							#REF!	#REF!	0	#REF!	12	#REF!			SKPD Kecamatan Banyuwangi	

No	Kode	Urusan/Bidang Urusan Pemerintahan Daerah dan Program/Kegiatan/Sub Kegiatan	Indikator Kinerja Program (Outcome) / Kegiatan (Output Kegiatan) / Sub Kegiatan (Output Sub Kegiatan)	Target Renstra Perangkat Daerah pada Tahun 2026 (akhir periode RPJMD)		Realisasi Capaian Kinerja RPJMD Perangkat Daerah s.d Renja PD tahun lalu (2023)		Target Kinerja dan Anggaran RKPd tahun berjalan yang dievaluasi (2024)		Realisasi Kinerja pada Triwulan								Realisasi Capaian Kinerja dan Anggaran RKPd yang dievaluasi (2024)		Tingkat Capaian Kinerja dan Realisasi Anggaran RKPd Tahun 2024 (%)		Realisasi Kinerja dan Anggaran RPJMD Perangkat Daerah s/d Tahun 2024		Tingkat Capaian Kinerja dan Realisasi Anggaran RPJMD Perangkat Daerah s/d Tahun 2024 (%)		Keterangan
				K	Rp	K	Rp	K	Rp	I		II		III		IV		12=8+9+10+11		13=12/7*100		14=6+12		15=14/5x100		
1	2	3	4	K	Rp	K	Rp	K	Rp	K	Rp	K	Rp	K	Rp	K	Rp	K	Rp	K	Rp	K	Rp	16		
		Pembangunan Sarana dan Prasarana	Unit	83	4.953.356.900			83	4.953.356.900	-	-							0	-	0	-	83	4.953.356.900	-	-	SKPD Kecamatan Banyuwangi
		Pemberdayaan Masyarakat di Kelurahan	Pokmas / Ormas	18	1.271.248.350			18	1.271.248.350	#REF!	#REF!							#REF!	#REF!	#REF!	#REF!	#REF!	#REF!	-	-	SKPD Kecamatan Banyuwangi
		PROGRAM KOORDINASI KETENTRAMAN DAN KETERTIBAN UMUM	Jumlah Pelanggaran Perda dan Perbup di Kecamatan	kasus	2	18.800.000		93,14	18.800.000	13	4.650.000							13	4.650.000	13	4.650.000	106	23.450.000	625	25	SKPD Kecamatan Banyuwangi
		Koordinasi Penerapan dan Penegakan Peraturan Daerah dan Peraturan Kepala Daerah	Cakupan Koordinasi Penerapan dan Penegakan Peraturan Daerah dan Peraturan Kepala Daerah	%	100	18.800.000		100	18.800.000	13	4.650.000							13	4.650.000	13	4.650.000	25	23.450.000	13	25	SKPD Kecamatan Banyuwangi
		Koordinasi/Sinergi Dengan Perangkat Daerah yang Tugas dan Fungsinya di Bidang Penegakan Peraturan Perundang-Undangan dan/atau Kepolisian Negara Republik Indonesia	Jumlah Pelaksanaan Penertiban dan Pemeliharaan Keamanan di Kecamatan	Laporan	12	18.800.000		12	18.800.000	3	4.650.000							3	4.650.000	3	4.650.000	15	23.450.000	25	25	SKPD Kecamatan Banyuwangi
	Kecamatan Giri																									
		URUSAN PEMERINTAHAN UMUM																								
		BIDANG URUSAN KECAMATAN																								
	7.02	Kecamatan Giri																								
1	7.01.01	PROGRAM PENUNJANG URUSAN PEMERINTAHAN DAERAH KABUPATEN/KOTA	Persentase pemenuhan kebutuhan penunjang Perangkat Daerah	%	94,5	33.976.621.360		94,5	6.066.461.989	8,42	932.845.863	0	-	0	-	0	-	8,42	932.845.863	8,91	15,38	8,42	932.845.863	8,91	2,75	Sekretariat
	7.01.01.2.01	Pencapaian, Penganggaran, dan Evaluasi Kinerja Perangkat Daerah	Cakupan Pencapaian, Penganggaran, dan Evaluasi Kinerja Perangkat Daerah	%	100	12.500.000		100	2.500.000	0	1.216.000	0	-	0	-	0	-	0	1.216.000	0	48,64	0	1.216.000	0	9,73	

No	Kode	Urusan/Bidang Urusan Pemerintahan Daerah dan Program/Kegiatan/Sub Kegiatan	Indikator Kinerja Program (Outcome) / Kegiatan (Output Kegiatan) / Sub Kegiatan (Output Sub Kegiatan)		Target Renstra Perangkat Daerah pada Tahun 2026 (akhir periode RPJMD)		Realisasi Capaian Kinerja RPJMD Perangkat Daerah s.d Renja PD tahun lalu (2023)		Target Kinerja dan Anggaran RKPD tahun berjalan yang dievaluasi (2024)		Realisasi Kinerja pada Triwulan								Realisasi Capaian Kinerja dan Anggaran RKPD yang dievaluasi (2024)		Tingkat Capaian Kinerja dan Realisasi Anggaran RKPD Tahun 2024 (%)		Realisasi Kinerja dan Anggaran RPJMD Perangkat Daerah s/d Tahun 2024		Tingkat Capaian Kinerja dan Realisasi Anggaran RPJMD Perangkat Daerah s/d Tahun 2024 (%)		Keterangan
					K	Rp	K	Rp	K	Rp	K	Rp	K	Rp	K	Rp	K	Rp	K	Rp	K	Rp	K	Rp	K	Rp	
1	2	3	4		5		6		7		8		9		10		11		12=8+9+10+11		13=12/7*100		14=6+12		15=14/5x100		16
	7.01.01.2.01.001	Penyusunan Dokumen Perencanaan Perangkat Daerah	Jumlah dokumen perencanaan Perangkat Daerah	Dokumen	5	12.500.000			1	2.500.000	0	1.216.000							0	1.216.000	0	48,64	0	1,216,000	0	9,73	
	7.01.01.2.02	Administrasi Keuangan Perangkat Daerah	Cakupan Administrasi Keuangan Perangkat Daerah	%	100	22.232.967.980			100	4.876.593.596	25	857.191.167	0	-	0	-	0	-	25	857.191.167	25	17,58	25	857.191.167	25	3,86	
	7.01.01.2.02.001	Penyediaan Gaji dan Tunjangan ASN	Jumlah Orang yang Menerima Gaji dan Tunjangan ASN	Orang/Bulan	372	22.232.967.980			360	4.876.593.596	90	857.191.167							90	857.191.167	25	17,58	90	857.191.167	24	3,86	
	7.01.01.2.06	Administrasi Umum Perangkat Daerah	Cakupan Administrasi Umum Perangkat Daerah	%	100	2.159.959.550			100	307.938.900	6,67	8.050.550	0	-	0	-	0	-	7	8.050.550	7	2,61	7	8.050.550	7	0,37	
	7.01.01.2.06.001	Penyediaan Komponen Instalasi Listrik/Penerangan Bangunan Kantor	Jumlah Paket Komponen Instalasi Listrik/Penerangan Bangunan Kantor yang Disediakan	Paket	25	299.794.500			5	27.993.600	0	-							0	-	0	0,00	0	-	0	0,00	
	7.01.01.2.06.002	Penyediaan Peralatan dan Perlengkapan Kantor	Jumlah Paket Peralatan dan Perlengkapan Kantor yang Disediakan	Paket	25	675.687.000			5	87.468.350	0	-							0	-	0	0,00	0	-	0	0,00	
	7.01.01.2.06.003	Penyediaan Peralatan Rumah Tangga	Jumlah Paket Peralatan Rumah Tangga yang Disediakan	Paket	25	169.859.550			5	17.978.150	0	-							0	-	0	0,00	0	-	0	0,00	
	7.01.01.2.06.004	Penyediaan Bahan Logistik Kantor	Jumlah Paket Bahan Logistik Kantor yang Disediakan	Paket	25	307.440.000			5	41.500.000	1	3.280.550							1	3.280.550	20	7,90	1	3.280.550	4	1,07	
	7.01.01.2.06.005	Penyediaan Barang Cetak dan Penggandaan	Jumlah Paket Barang Cetak dan Penggandaan yang Disediakan	Paket	25	224.978.500			5	25.999.800	0	-							0	-	0	0,00	0	-	0	0,00	
	7.01.01.2.06.009	Penyelenggaraan Rapat Koordinasi dan Konsultasi SKPD	Jumlah Laporan Penyelenggaraan Rapat Koordinasi dan Konsultasi SKPD	Laporan	5	482.200.000			5	106.999.000	1	4.770.000							1	4.770.000	20	4,46	1	4.770.000	20	0,99	
	7.01.01.2.07	Pengadaan Barang Milik Daerah Penunjang Urusan Pemerintahan Daerah	Cakupan Pengadaan Barang Milik Daerah Penunjang Urusan Pemerintahan Daerah	%	100	50.000.000			100	9.967.400	0	-	0	-	0	-	0	-	0	-	0	0,00	0	-	0	0,00	
	7.01.01.2.07.005	Pengadaan Mebel	Jumlah Paket Mebel yang Disediakan	Unit	5	50.000.000			1	9.967.400	0	-							0	-	0	0,00	0	-	0	0,00	
	7.01.01.2.08	Penyediaan Jasa Penunjang Urusan Pemerintahan Daerah	Cakupan Penyediaan Jasa Penunjang Urusan Pemerintahan Daerah	%	100	1.975.950.030			100	430.212.093	10,42	66.388.146	0	-	0	-	0	-	10	66.388.146	10	15,43	10	66.388.146	10	3,36	
	7.01.01.2.08.001	Penyediaan Jasa Surat Menyurat	Jumlah Laporan Penyediaan Jasa Surat Menyurat	Laporan	25	35.000.000			5	6.000.000	0	-							0	-	0	0,00	0	-	0	0,00	

No	Kode	Urusan/Bidang Urusan Pemerintahan Daerah dan Program/Kegiatan/Sub Kegiatan	Indikator Kinerja Program (Outcome) / Kegiatan (Output Kegiatan) / Sub Kegiatan (Output Sub Kegiatan)		Target Renstra Perangkat Daerah pada Tahun 2026 (akhir periode RPJMD)		Realisasi Capaian Kinerja RPJMD Perangkat Daerah s.d Renja PD tahun lalu (2023)		Target Kinerja dan Anggaran RKPD tahun berjalan yang dievaluasi (2024)		Realisasi Kinerja pada Triwulan				Realisasi Capaian Kinerja dan Anggaran RKPD yang dievaluasi (2024)		Tingkat Capaian Kinerja dan Realisasi Anggaran RKPD Tahun 2024 (%)		Realisasi Kinerja dan Anggaran RPJMD Perangkat Daerah s/d Tahun 2024		Tingkat Capaian Kinerja dan Realisasi Anggaran RPJMD Perangkat Daerah s/d Tahun 2024 (%)		Keterangan				
					K	Rp	K	Rp	K	Rp	K	Rp	K	Rp	K	Rp	K	Rp	K	Rp	K	Rp		K	Rp		
1	2	3	4		5		6		7		8		9		10		11		12=8+9+10+11		13=12/7*100		14=6+12		15=14/5x100		16
	7.01.01.2.08.002	Penyediaan Jasa Komunikasi, Sumber Daya Air dan Listrik	Jumlah Laporan Penyediaan Jasa Komunikasi, Sumber Daya Air dan Listrik yang Disediakan	Laporan	60	547.950.030			12	110.212.093	3	14.888.146							3	14.888.146	25	13,51	3	14.888.146	5	2,72	
	7.01.01.2.08.003	Penyediaan Jasa Peralatan dan Perlengkapan Kantor	Jumlah Laporan Penyediaan Jasa Peralatan dan Perlengkapan Kantor yang Disediakan	Laporan	5	25.000.000			1	5.000.000	0	-							0	-	0	0,00	0	-	0	0,00	
	7.01.01.2.08.004	Penyediaan Jasa Pelayanan Umum Kantor	Jumlah Laporan Penyediaan Jasa Pelayanan Umum Kantor yang Disediakan	Laporan	60	1.368.000.000			12	309.000.000	2	51.500.000							2	51.500.000	17	16,67	2	51.500.000	3	3,76	
	7.01.01.2.09	Pemeliharaan Barang Milik Daerah Penunjang Urusan Pemerintahan Daerah	Cakupan Pemeliharaan Barang Milik Daerah Penunjang Urusan Pemerintahan Daerah	%	100	7.545.243.800			100	439.250.000	0,00	-	0,00	-	0,00	-	0,00	-	0	-	0	0,00	0	-	0	0,00	
	7.01.01.2.09.002	Penyediaan Jasa Pemeliharaan, Biaya Pemeliharaan, Pajak, dan Perizinan Kendaraan Dinas Operasional atau Lapangan	Jumlah Kendaraan Dinas Operasional atau Lapangan yang Dipelihara dan dibayarkan Pajak dan Perizinannya	Unit	5	91.085.500			5	24.372.000	0	-							0	-	0	0,00	0	-	0	0,00	
	7.01.01.2.09.006	Pemeliharaan Peralatan dan Mesin Lainnya	Jumlah Peralatan dan Mesin Lainnya yang Dipelihara	Unit	5	30.020.000			2	14.878.000	0	-							0	-	0	0,00	0	-	0	0,00	
	7.01.01.2.09.009	Pemeliharaan/Rehabilitasi Gedung Kantor dan Bangunan Lainnya	Jumlah Sarana dan Prasarana Gedung Kantor atau Bangunan Lainnya yang Dipelihara/ Direhabilitasi	Unit	4	7.424.138.300			2	400.000.000	0	-							0	-	0	0,00	0	-	0	0,00	
2	7.01.02	PROGRAM PENYELENGGARAAN PEMERINTAHAN DAN PELAYANAN PUBLIK	Persentase sarana prasarana kecamatan dan kelurahan dalam kondisi baik	%	82,5	2.079.125.500			82,5	157.282.000	50,00	8.590.000	0,00	-	0,00	-	0,00	-	50	8.590.000	61	5,46	50	8.590.000	61	0,41	Kasi Pemberdayaan Masyarakat dan Kesra
	7.01.02.2.01	Koordinasi Penyelenggaraan Kegiatan Pemerintahan di Tingkat Kecamatan	Cakupan Koordinasi Penyelenggaraan Kegiatan Pemerintahan di Tingkat Kecamatan	%	100	1.954.138.000			100	147.282.000	0,00	-	0,00	-	0,00	-	0,00	-	0	-	0	0,00	0	-	0	0,00	
	7.01.02.2.01.002	Peningkatan Efektifitas Kegiatan Pemerintahan di Tingkat Kecamatan	Jumlah Dokumen Peningkatan Efektifitas Kegiatan Pemerintahan di Tingkat Kecamatan	Dokumen	5	1.954.138.000			1	147.282.000	0	-							0	-	0	0,00	0	-	0	0,00	

No	Kode	Urusan/Bidang Urusan Pemerintahan Daerah dan Program/Kegiatan/Sub Kegiatan	Indikator Kinerja Program (Outcome) / Kegiatan (Output Kegiatan) / Sub Kegiatan (Output Sub Kegiatan)		Target Renstra Perangkat Daerah pada Tahun 2026 (akhir periode RPJMD)		Realisasi Capaian Kinerja RPJMD Perangkat Daerah s.d Renja PD tahun lalu (2023)		Target Kinerja dan Anggaran RKPD tahun berjalan yang dievaluasi (2024)		Realisasi Kinerja pada Triwulan								Realisasi Capaian Kinerja dan Anggaran RKPD yang dievaluasi (2024)		Tingkat Capaian Kinerja dan Realisasi Anggaran RKPD Tahun 2024 (%)		Realisasi Kinerja dan Anggaran RPJMD Perangkat Daerah s/d Tahun 2024		Tingkat Capaian Kinerja dan Realisasi Anggaran RPJMD Perangkat Daerah s/d Tahun 2024 (%)		Keterangan
					K	Rp	K	Rp	K	Rp	I		II		III		IV		12=8+9+10+11		13=12/7*100		14=6+12		15=14/5x100		
1	2	3	4		5		6		7		8		9		10		11		12=8+9+10+11		13=12/7*100		14=6+12		15=14/5x100		16
					K	Rp	K	Rp	K	Rp	K	Rp	K	Rp	K	Rp	K	Rp	K	Rp	K	Rp	K	Rp	K	Rp	
	7.01.04.2.02	Koordinasi Penerapan dan Penegakan Peraturan Daerah dan Peraturan Kepala Daerah	Cakupan Koordinasi	%	100	99.987.000			100	6.275.000	100,000	6.130.500	0,000	-	0,000	-	0,000	-	100	6.130.500	100	97,70	100	6.130.500	100	6,13	
	7.01.04.2.02.001	Koordinasi/Sinergi Dengan Perangkat Daerah yang Tugas dan Fungsinya di Bidang Penegakan Peraturan Perundang-Undangan dan/atau Kepolisian Negara Republik Indonesia	Jumlah Laporan Koordinasi/Sinergi dengan Perangkat Daerah yang Tugas dan Fungsinya di Bidang Penegakan Peraturan Perundang-Undangan dan/atau Kepolisian Negara Republik Indonesia	Laporan	5	99.987.000			1	6.275.000	1	6.130.500							1	6.130.500	100	97,70	1	6.130.500	20	6,13	
5	7.01.06	PROGRAM PEMBINAAN DAN PENGAWASAN PEMERINTAHAN DESA	Persentase laporan keuangan desa yang selesai tepat waktu	%	90	59.993.500			90	5.925.000	0,000	-	0,000	-	0,000	-	0,000	-	0	-	0	0,00	0	-	0	0,00	Kasi Pemberdayaan Masyarakat dan Kesra
	7.01.06.2.01	Fasilitasi, Rekomendasi dan Koordinasi Pembinaan dan Pengawasan Pemerintahan Desa	Cakupan Fasilitasi, Rekomendasi dan Koordinasi Pembinaan dan Pengawasan Pemerintahan Desa	%	100	59.993.500			100	5.925.000	0,000	-	0,000	-	0,000	-	0,000	-	0	-	0	0,00	0	-	0	0,00	
	7.01.06.2.01.003	Fasilitasi Pengelolaan Keuangan Desa dan Pendayagunaan Aset Desa	Jumlah Dokumen yang Difasilitasi dalam rangka Pengelolaan Keuangan Desa dan Pendayagunaan Aset Desa	Dokumen	5	59.993.500			1	5.925.000	0	-							0	-	0	0,00	0	-	0	0,00	
	Kecamatan Glagah																										
		URUSAN PEMERINTAHAN UMUM																									
		BIDANG URUSAN KECAMATAN																									
	7.03	Kecamatan Glagah																									
	07.01.01	PROGRAM PENUNJANG URUSAN PEMERINTAHAN DAERAH KABUPATEN/KOTA	Persentase pemenuhan kebutuhan penunjang Perangkat Daerah	%	94,00	4.515.394.924	#REF!	757.637.155	#REF!	-	#REF!	-	#REF!	-	#REF!	-	#REF!	-									

No	Kode	Urusan/Bidang Urusan Pemerintahan Daerah dan Program/Kegiatan/Sub Kegiatan	Indikator Kinerja Program (Outcome) / Kegiatan (Output Kegiatan) / Sub Kegiatan (Output Sub Kegiatan)		Target Renstra Perangkat Daerah pada Tahun 2026 (akhir periode RPJMD)		Realisasi Capaian Kinerja RPJMD Perangkat Daerah s.d Renja PD tahun lalu (2023)		Target Kinerja dan Anggaran RKPD tahun berjalan yang dievaluasi (2024)		Realisasi Kinerja pada Triwulan				Realisasi Capaian Kinerja dan Anggaran RKPD yang dievaluasi (2024)		Tingkat Capaian Kinerja dan Realisasi Anggaran RKPD Tahun 2024 (%)		Realisasi Kinerja dan Anggaran RPJMD Perangkat Daerah s/d Tahun 2024		Tingkat Capaian Kinerja dan Realisasi Anggaran RPJMD Perangkat Daerah s/d Tahun 2024 (%)		Keterangan			
					K	Rp	K	Rp	K	Rp	I		II		III		IV		12=8+9+10+11		13=12/7*100			14=6+12		15=14/5x100
1	2	3	4		5	6	7		8		9		10		11		12=8+9+10+11		13=12/7*100		14=6+12		15=14/5x100		16	
					K	Rp	K	Rp	K	Rp	K	Rp	K	Rp	K	Rp	K	Rp	K	Rp	K	Rp	K	Rp		
	7.01.01.2.01	Perencanaan, Penganggaran, dan Evaluasi Kinerja Perangkat Daerah	Cakupan Perencanaan, Penganggaran dan Evaluasi Kinerja Perangkat Daerah	%	100,00	2.478.300	-	-	-	-	-	-	-	-	-	-	-	-	-	-	-	-	-	-		
	7.01.01.2.01.01	Penyusunan Dokumen Perencanaan Perangkat Daerah	Jumlah Dokumen Perencanaan Perangkat Daerah	Dokumen	1	2.478.300																				
	7.01.01.2.02	Administrasi Keuangan Perangkat Daerah	Cakupan administrasi keuangan perangkat daerah	%	100,00	4.078.225.874	12,50	659.599.639	-	-	-	-	-	-	12,50	1,16	1,16									
	7.01.01.2.02.01	Penyediaan Gaji dan Tunjangan ASN	Jumlah Orang yang Menerima Gaji dan Tunjangan ASN	Orang/Bulan	24	4.078.225.874	3	659.599.639	-	-	-	-	3		12,50	1,16	1,16									
	7.01.01.2.06	Administrasi Umum Perangkat Daerah	Cakupan administrasi umum perangkat daerah	%	100,00	219.591.400	25,60	56.982.650	-	-	-	-	-	-	93,85	9,25	2,95									
	7.01.01.2.06.01	Penyediaan Komponen Instalasi Listrik/Penerangan Bangunan Kantor	Jumlah Paket Komponen Instalasi Listrik/Penerangan Bangunan Kantor yang Disediakan	Paket	3	17.979.200	1	7.660.000	-	-	-	-	1		3,33	4,20										
	7.01.01.2.06.02	Penyediaan Peralatan dan Perlengkapan Kantor	Jumlah Paket Peralatan dan Perlengkapan Kantor yang Disediakan	Paket	4	50.161.500	1	19.533.000	-	-	-	-	1		2,50	3,84										
	7.01.01.2.06.03	Penyediaan Peralatan Rumah Tangga	Jumlah Paket Peralatan Rumah Tangga yang Disediakan	Paket	3	12.992.500	1	7.534.500	-	-	-	-	1		3,33	5,79										
	7.01.01.2.06.04	Penyediaan Bahan Logistik Kantor	Jumlah Paket Bahan Logistik Kantor yang Disediakan	Paket	2	27.477.700	-	-	-	-	-	-	-		-	-										

No	Kode	Urusan/Bidang Urusan Pemerintahan Daerah dan Program/Kegiatan/Sub Kegiatan	Indikator Kinerja Program (Outcome) / Kegiatan (Output Kegiatan) / Sub Kegiatan (Output Sub Kegiatan)		Target Renstra Perangkat Daerah pada Tahun 2026 (akhir periode RPJMD)		Realisasi Capaian Kinerja RPJMD Perangkat Daerah s.d Renja PD tahun lalu (2023)		Target Kinerja dan Anggaran RKPD tahun berjalan yang dievaluasi (2024)		Realisasi Kinerja pada Triwulan								Realisasi Capaian Kinerja dan Anggaran RKPD yang dievaluasi (2024)		Tingkat Capaian Kinerja dan Realisasi Anggaran RKPD Tahun 2024 (%)		Realisasi Kinerja dan Anggaran RPJMD Perangkat Daerah s/d Tahun 2024		Tingkat Capaian Kinerja dan Realisasi Anggaran RPJMD Perangkat Daerah s/d Tahun 2024 (%)		Keterangan	
											I		II		III		IV											
1	2	3	4		5		6		7		8		9		10		11		12=8+9+10+11		13=12/7*100		14=6+12		15=14/5x100		16	
					K	Rp	K	Rp	K	Rp	K	Rp	K	Rp	K	Rp	K	Rp	K	Rp	K	Rp	K	Rp	K	Rp		
	7.01.01.2.06.05	Penyediaan Barang Cetak dan Penggandaan	Jumlah Paket Barang Cetak dan Penggandaan yang Disediakan	Paket	3	15.999.500	1	5.255.150	-	-	-	-	-	-	1	## ## ## ## ## ## ## ##	3 3 3 3 3	3 2 8 5										
	7.01.01.2.06.09	Penyelenggaraan Rapat Koordinasi dan Konsultasi SKPD	Jumlah Laporan Penyelenggaraan Rapat Koordinasi dan Konsultasi SKPD	Laporan	7	94.981.000	2	17.000.000	-	-	-	-	-	-	2	## ## ## ## ## ## ## ##	2 8 5 7	1 7 9 0										
	7.01.01.2.07	Pengadaan Barang Milik Daerah Penunjang Urusan Pemerintahan Daerah	Cakupan Pengadaan Milik Daerah	%	100,00	36.316.500	-	-	-	-	-	-	-	-	-	-	-	-	-	-	-	-	-	-	-	-	-	
	7.01.01.2.07.06	Pengadaan Peralatan dan Mesin Lainnya	Jumlah Pengadaan Peralatan Mesin Lainnya	Paket	2	31.128.100	-	-	-	-	-	-	-	-	-	-	-	-	-	-	-	-	-	-	-	-	-	
	7.01.01.2.07.10	Pengadaan Sarana dan Prasarana Gedung Kantor	Jumlah Pengadaan Sarana dan Prasarana Gedung Kantor	Paket	1	5.188.400	-	0	-	-	-	-	-	-	-	-	-	-	-	-	-	-	-	-	-	-	-	
	7.01.01.2.08	Penyediaan Jasa Penunjang Urusan Pemerintahan Daerah	Cakupan jasa penunjang urusan pemerintahan daerah	%	100,00	185.251.550	37,50	32.804.866	-	-	-	-	-	-	37,50	## ## ## ## ## ## ## ##	3 7 5 0	1 7 7 1										
	7.01.01.2.08.01	Penyediaan Jasa Surat Menyurat	Jumlah Laporan Penyediaan Jasa Surat Menyurat	Laporan	1	3.000.000	1	2.000.000	-	-	-	-	-	-	1	## ## ## ## ## ## ## ##	## ## ## ## ## ## ## ##	6 6 6 7										
	7.01.01.2.08.02	Penyediaan Jasa Komunikasi, Sumber Daya Air dan Listrik	Jumlah Laporan Penyediaan Jasa Komunikasi, Sumber Daya Air dan Listrik yang Disediakan	Laporan	12	38.051.550	3	5.604.866	-	-	-	-	-	-	3	## ## ## ## ## ## ## ##	2 5 0 0	1 4 7 3										
	7.01.01.2.08.03	Penyediaan Jasa Peralatan dan Perlengkapan Kantor	Jumlah Laporan Penyediaan Jasa Peralatan dan Perlengkapan Kantor yang Disediakan	Laporan	12	5.000.000	1	5.000.000	-	-	-	-	-	-	1	## ## ## ## ## ## ## ##	## ## ## ## ## ## ## ##	8 3 3	## ## ##									

No	Kode	Urusan/Bidang Urusan Pemerintahan Daerah dan Program/Kegiatan/Sub Kegiatan	Indikator Kinerja Program (Outcome) / Kegiatan (Output Kegiatan) / Sub Kegiatan (Output Sub Kegiatan)		Target Renstra Perangkat Daerah pada Tahun 2026 (akhir periode RPJMD)		Realisasi Capaian Kinerja RPJMD Perangkat Daerah s.d Renja PD tahun lalu (2023)		Target Kinerja dan Anggaran RKPD tahun berjalan yang dievaluasi (2024)		Realisasi Kinerja pada Triwulan				Realisasi Capaian Kinerja dan Anggaran RKPD yang dievaluasi (2024)		Tingkat Capaian Kinerja dan Realisasi Anggaran RKPD Tahun 2024 (%)		Realisasi Kinerja dan Anggaran RPJMD Perangkat Daerah s/d Tahun 2024		Tingkat Capaian Kinerja dan Realisasi Anggaran RPJMD Perangkat Daerah s/d Tahun 2024 (%)		Keterangan				
					K	Rp	K	Rp	K	Rp	K	Rp	K	Rp	K	Rp	K	Rp	K	Rp	K	Rp		K	Rp		
1	2	3	4		5		6		7		8		9		10		11		12=8+9+10+11		13=12/7*100		14=6+12		15=14/5x100		16
7.01.01.2.08.04	Penyediaan Jasa Pelayanan Umum Kantor	Jumlah Laporan Penyediaan Jasa Pelayanan Umum Kantor yang Disediakan	Laporan	12	139.200.000	2	202.000,00	-	-	-	-	-	-	-	2	## ## ## ## ##	1 6 6 7	1 4 5 1									
7.01.01.2.09	Pemeliharaan Barang Milik Daerah Penunjang Urusan Pemerintahan Daerah	Cakupan barang milik daerah penunjang urusan pemerintahan daerah	%	100,00	29.847.800	#REF!	8.250,00	#REF!	-	#REF!	-	#REF!	-	#REF!	-	87,50	## ## ## ## ##	87,50	27,64								
7.01.01.2.09.01	Penyediaan Jasa Pemeliharaan, Biaya Pemeliharaan dan Pajak Kendaraan Perorangan Dinas atau Kendaraan Dinas Jabatan	Jumlah Kendaraan Perorangan Dinas atau Kendaraan Dinas Jabatan yang Dipelihara dan dibayarkan Pajaknya	Unit	2	19.927.800	-	-	-	-	-	-	-	-	-	-	-	-	-	-								
7.01.01.2.09.06	Pemeliharaan Peralatan dan Mesin Lainnya	Jumlah Peralatan dan Mesin Lainnya yang Dipelihara	Unit	1	9.920.000	1	8.250,00	-	-	-	-	-	-	-	1	## ## ## ## ##	## ## ## ## ##	83,17									
7.01.02	PROGRAM PENYELENGGAAN PEMERINTAHAN DAN PELAYANAN PUBLIK	Persentase sarana prasarana kecamatan dan kelurahan dalam kondisi baik	%	80,00	157.241.000	40,00	9.500,80	-	-	-	-	-	-	-	40,00	## ## ## ## ##	50,00	6,04									
7.01.02.2.01	Koordinasi Penyelenggaraan Kegiatan Pemerintahan di Tingkat Kecamatan	Cakupan koordinasi penyelenggaraan kegiatan pemerintahan di tingkat kecamatan	%	100,00	147.256.300	-	-	-	-	-	-	-	-	-	-	-	-	-	-								
7.01.02.2.01.02	Peningkatan Efektivitas Kegiatan Pemerintahan di Tingkat Kecamatan	Jumlah Dokumen Peningkatan Efektivitas Kegiatan Pemerintahan di Tingkat Kecamatan	Dokumen	2	147.256.300	-	-	-	-	-	-	-	-	-	-	-	-	-	-								
7.01.02.2.02	Penyelenggaraan Urusan Pemerintahan yang tidak Dilaksanakan oleh Unit Kerja Perangkat Daerah yang ada di Kecamatan	Cakupan penyelenggaraan urusan pemerintahan yang tidak dilaksanakan oleh unit kerja perangkat daerah yang ada di kecamatan	%	100,00	9.984.700	100,00	9.500,80	-	-	-	-	-	-	-	100,00	## ## ## ## ##	## ## ## ## ##	95,15									

No	Kode	Urusan/Bidang Urusan Pemerintahan Daerah dan Program/Kegiatan/Sub Kegiatan	Indikator Kinerja Program (Outcome) / Kegiatan (Output Kegiatan) / Sub Kegiatan (Output Sub Kegiatan)		Target Renstra Perangkat Daerah pada Tahun 2026 (akhir periode RPJMD)		Realisasi Capaian Kinerja RPJMD Perangkat Daerah s.d Renja PD tahun lalu (2023)		Target Kinerja dan Anggaran RKPD tahun berjalan yang dievaluasi (2024)		Realisasi Kinerja pada Triwulan				Realisasi Capaian Kinerja dan Anggaran RKPD yang dievaluasi (2024)		Tingkat Capaian Kinerja dan Realisasi Anggaran RKPD Tahun 2024 (%)		Realisasi Kinerja dan Anggaran RPJMD Perangkat Daerah s/d Tahun 2024		Tingkat Capaian Kinerja dan Realisasi Anggaran RPJMD Perangkat Daerah s/d Tahun 2024 (%)		Keterangan					
					K	Rp	K	Rp	K	Rp	K	Rp	K	Rp	K	Rp	K	Rp	K	Rp	K	Rp		K	Rp			
1	2	3	4		5		6		7		8		9		10		11		12=8+9+10+11		13=12/7*100		14=6+12		15=14/5x100		16	
	7.01.02.2.02.01	Perencanaan Kegiatan Pelayanan kepada Masyarakat di Kecamatan	Jumlah Dokumen Perencanaan Kegiatan Pelayanan kepada Masyarakat di Kecamatan	Dokumen	1	9.984.700	1	9.500.800	-	-	-	-	-	-	1	## ## ## ## ##	## ## ## ## ##	95,15										
	7.01.03	PROGRAM PEMBERDAYAAN MASYARAKAT DESA DAN KELURAHAN	Persentase keterlibatan masyarakat dalam kegiatan pembangunan	%	25,00	1.660.910.050	-	64.250,00	-	94.240.080	-	244.631.370	-	## ## ## ## ##	-	## ## ## ## ##	-	43,96										
	7.01.03.2.01	Koordinasi Kegiatan Pemberdayaan Desa	Cakupan koordinasi kegiatan pemberdayaan desa	%	100,00	786.397.500	12,50	64.250,00	12,50	94.240.080	12,50	244.631.370	12,50	## ## ## ## ##	100,00	## ## ## ## ##	## ## ## ## ##	92,84										
	7.01.03.2.01.03	Peningkatan Efektifitas Kegiatan Pemberdayaan Masyarakat di Wilayah Kecamatan	Jumlah Laporan Peningkatan Efektivitas Kegiatan Pemberdayaan Masyarakat di Wilayah Kecamatan	Laporan	4	776.399.650	1	64.250,00	1	94.240.080	1	244.631.370	1	## ## ## ## ##	4	## ## ## ## ##	## ## ## ## ##	94,04										
	7.01.03.2.02.01	Peningkatan Partisipasi Masyarakat dalam Forum Musyawarah Perencanaan Pembangunan di Desa	Jumlah Lembaga Kemasyarakatan yang Berpartisipasi dalam Forum Musyawarah Perencanaan Pembangunan di Desa	Lemba ga Kem asya raka tan	1	9.997.850	-	-	-	-	-	-	-	-	-	-	-	-										
	7.01.03.2.02	Kegiatan Pemberdayaan Kelurahan	Cakupan pemberdayaan kelurahan	%	100,00	874.512.550	-	-	-	-	-	-	-	-	-	-	-	-										
	7.01.03.2.02.02	Pembangunan Sarana dan Prasarana Kelurahan	Jumlah Sarana dan Prasarana Kelurahan yang Terbangun	Unit	3	727.347.150	-	-	-	-	-	-	-	-	-	-	-	-										
	7.01.03.2.02.03	Pemberdayaan Masyarakat di Kelurahan	Jumlah Pokmas dan Ormas yang Melaksanakan Pemberdayaan Masyarakat di Kelurahan	Pok mas / Or mas	3	147.165.400	-	-	-	-	-	-	-	-	-	-	-	-										
	7.01.04	PROGRAM KOORDINASI KETENTRAMAN DAN KETERTIBAN UMUM	Jumlah pelanggaran Perda dan Perbup di Kecamatan	Kas us	2	6.274.400	-	-	-	-	-	-	-	-	-	-	-	-										

No	Kode	Urusan/Bidang Urusan Pemerintahan Daerah dan Program/Kegiatan/Sub Kegiatan	Indikator Kinerja Program (Outcome) / Kegiatan (Output Kegiatan) / Sub Kegiatan (Output Sub Kegiatan)	Target Renstra Perangkat Daerah pada Tahun 2026 (akhir periode RPJMD)		Realisasi Capaian Kinerja RPJMD Perangkat Daerah s.d Renja PD tahun lalu (2023)		Target Kinerja dan Anggaran RKPd tahun berjalan yang dievaluasi (2024)		Realisasi Kinerja pada Triwulan								Realisasi Capaian Kinerja dan Anggaran RKPd yang dievaluasi (2024)		Tingkat Capaian Kinerja dan Realisasi Anggaran RKPd Tahun 2024 (%)		Realisasi Kinerja dan Anggaran RPJMD Perangkat Daerah s/d Tahun 2024		Tingkat Capaian Kinerja dan Realisasi Anggaran RPJMD Perangkat Daerah s/d Tahun 2024 (%)		Keterangan	
				K	Rp	K	Rp	K	Rp	I		II		III		IV		12=8+9+10+11		13=12/7*100		14=6+12		15=14/5x100			
1	2	3	4	5	6	7	8	9	10	11	12	13	14	15	16	17	18	19	20	21	22	23	24	25	26	27	
	7.01.04.2.02	Koordinasi Penerapan dan Penegakan Peraturan Daerah dan Peraturan Kepala Daerah	Cakupan koordinasi penerapan dan penegakan peraturan daerah dan peraturan kepala daerah	%	100,00	6.274.400	-	-	-	-	-	-	-	-	-	-	-	-	-	-	-	-	-	-	-	-	
	7.01.04.2.02.01	Koordinasi/Sinergi Dengan Perangkat Daerah yang Tugas dan Fungsinya di Bidang Penegakan Peraturan Perundang-Undangan dan/ atau Kepolisian Negara Republik Indonesia	Jumlah Laporan Koordinasi/Sinergi dengan Perangkat Daerah yang Tugas dan Fungsinya di Bidang Penegakan Peraturan Perundang-Undangan dan/atau Kepolisian Negara Republik Indonesia	Laporan	1	6.274.400	-	-	-	-	-	-	-	-	-	-	-	-	-	-	-	-	-	-	-	-	
	7.01.06	PROGRAM PEMBINAAN DAN PENGAWASAN PEMERINTAHAN DESA	Persentase laporan keuangan desa yang selesai tepat waktu	%	90,00	8.892.150	-	-	-	-	-	-	-	-	-	-	-	-	-	-	-	-	-	-	-	-	
	7.01.06.2.01	Fasilitasi, Rekomendasi dan Koordinasi Pembinaan dan Pengawasan Pemerintahan Desa	Cakupan fasilitasi, rekomendasi dan koordinasi pembinaan dan pengawasan pemerintahan desa	%	100,00	8.892.150	-	-	-	-	-	-	-	-	-	-	-	-	-	-	-	-	-	-	-	-	
	7.01.06.2.01.03	Fasilitasi Pengelolaan Keuangan Desa dan Pendayagunaan Aset Desa	Jumlah Dokumen yang Difasilitasi dalam rangka Pengelolaan Keuangan Desa dan Pendayagunaan Aset Desa	Dokumen	1	8.892.150	-	-	-	-	-	-	-	-	-	-	-	-	-	-	-	-	-	-	-	-	
	Kecamatan Kalipuro																										
		Program Penunjang Urusan Pemerintahan Daerah Kabupaten/Kota	Persentase pemenuhan kebutuhan penunjang Perangkat Daerah	100	#RE F!	0	-	100	5.66 5.56 7.99 5	-	52 4.2 93. 33 7	-	-	-	-	-	-	-	-	-	-	-	-	-	-	9	
		Perencanaan, Penganggaran, dan Evaluasi Kinerja Perangkat Daerah	Cakupan Administrasi Umum Perangkat Daerah	1	2.50 0.00 0	0	-	1	2.49 5.00 0	-	0	-	-	-	-	-	-	-	-	-	-	-	-	-	-	-	-
		Penyusunan Dokumen Perencanaan Perangkat Daerah	Jumlah Dokumen Perencanaan Perangkat Daerah	1	2.50 0.00 0	0	-	1	2.49 5.00 0	-	0	-	-	-	-	-	-	-	-	-	-	-	-	-	-	-	-

No	Kode	Urusan/Bidang Urusan Pemerintahan Daerah dan Program/Kegiatan/Sub Kegiatan	Indikator Kinerja Program (Outcome) / Kegiatan (Output Kegiatan) / Sub Kegiatan (Output Sub Kegiatan)		Target Renstra Perangkat Daerah pada Tahun 2026 (akhir periode RPJMD)		Realisasi Capaian Kinerja RPJMD Perangkat Daerah s.d Renja PD tahun lalu (2023)		Target Kinerja dan Anggaran RKPD tahun berjalan yang dievaluasi (2024)		Realisasi Kinerja pada Triwulan								Realisasi Capaian Kinerja dan Anggaran RKPD yang dievaluasi (2024)		Tingkat Capaian Kinerja dan Realisasi Anggaran RKPD Tahun 2024 (%)		Realisasi Kinerja dan Anggaran RPJMD Perangkat Daerah s/d Tahun 2024		Tingkat Capaian Kinerja dan Realisasi Anggaran RPJMD Perangkat Daerah s/d Tahun 2024 (%)		Keterangan	
											I		II		III		IV											
1	2	3	4		5		6		7		8		9		10		11		12=8+9+10+11		13=12/7*100		14=6+12		15=14/5x100		16	
					K	Rp	K	Rp	K	Rp	K	Rp	K	Rp	K	Rp	K	Rp	K	Rp	K	Rp	K	Rp	K	Rp		
		Kegiatan Administrasi Keuangan Daerah	Cakupan Administrasi Umum Perangkat Daerah	36	4.37 1.63 7.42 5		36		4.77 1.49 4.16 5	5	51 9.6 22. 33 7									5	519.622 .337	5	519. 622. 337	14	11			
		Penyediaan Gaji dan Tunjangan ASN	Jumlah Gaji dan Tunjangan ASN	36	4.37 1.63 7.42 5		36		4.77 1.49 4.16 5	5	51 9.6 22. 33 7									-	519.622 .337	-	519. 622. 337	-	11			
		Kegiatan Administrasi Umum Perangkat Daerah	Cakupan Administrasi Umum Perangkat Daerah	100	381. 445. 200		100		365. 994. 108	1	4.6 71. 00 0									1	4.671.0 00	1	4.67 1.00 0	1	1			
		Sub. Kegiatan Penyediaan Komponen Instalasi Listrik/Penerangan Bangunan Kantor	Jumlah komponen Instalasi listrik/Penerangan Bangunan Kantor yang disediakan	659	27.9 92.6 00		5		27.9 21.6 50	-	0										-	-	-	-	-	-		
		Sub. Kegiatan Penyediaan Peralatan dan Perlengkapan Kantor (ATK)	Jumlah peralatan dan perlengkapan kantor yang disediakan	1.08 9	69.8 35.4 00		6		74.5 96.4 00	-	0										-	-	-	-	-	-		
		Sub. Kegiatan Penyediaan Peralatan dan Perlengkapan Kantor (Belanja Modal)	Jumlah peralatan dan perlengkapan kantor yang disediakan	8	70.4 00.0 00		6		21.9 44.0 00	-	0											-	-	-	-	-	-	
		Sub. Kegiatan Penyediaan Peralatan Rumah Tangga	Jumlah Peralatan rumah tangga yang disediakan	432	17.9 94.4 00		5		17.9 87.8 50	-	0											-	-	-	-	-	-	
		Sub. Kegiatan Penyediaan Bahan Logistik Kantor	Jumlah bahan Logistik Kantor yang disediakan	4.67 4	65.0 00.0 00		5		72.5 89.1 58	-	0											-	-	-	-	-	-	
		Sub. Kegiatan Penyediaan Barang Cetak dan Penggandaan	Jumlah barang cetakan dan penggandaan yang disediakan	10.2 33	25.9 99.8 00		5		25.9 93.0 50	-	0											-	-	-	-	-	-	
		Sub. Kegiatan Penyelenggaraan Rapat Koordinasi dan Konsultasi SKPD (Mamin)	Jumlah rapat-rapat koordinasi dan konsultasi keluar daerah	5.03 0	95.2 30.0 00		5		101. 065. 000	-	4.6 71. 00 0											-	4.671.0 00	-	4.67 1.00 0	5		
		Sub. Kegiatan Penyelenggaraan Rapat Koordinasi dan Konsultasi SKPD (Jaldin)	Jumlah rapat-rapat koordinasi dan konsultasi keluar daerah	5	8.99 3.00 0		1		23.8 97.0 00	-	0											-	-	-	-	-	-	
		Kegiatan Penyediaan Jasa Penunjang Urusan Pemerintahan Daerah	Cakupan Jasa Penunjang Urusan Pemerintahan Daerah	100	468. 472. 521		100		409. 132. 822	-	0											-	-	-	-	-	-	

No	Kode	Urusan/Bidang Urusan Pemerintahan Daerah dan Program/Kegiatan/Sub Kegiatan	Indikator Kinerja Program (Outcome) / Kegiatan (Output Kegiatan) / Sub Kegiatan (Output Sub Kegiatan)	Target Renstra Perangkat Daerah pada Tahun 2026 (akhir periode RPJMD)		Realisasi Capaian Kinerja RPJMD Perangkat Daerah s.d Renja PD tahun lalu (2023)		Target Kinerja dan Anggaran RKPD tahun berjalan yang dievaluasi (2024)		Realisasi Kinerja pada Triwulan								Realisasi Capaian Kinerja dan Anggaran RKPD yang dievaluasi (2024)		Tingkat Capaian Kinerja dan Realisasi Anggaran RKPD Tahun 2024 (%)		Realisasi Kinerja dan Anggaran RPJMD Perangkat Daerah s/d Tahun 2024		Tingkat Capaian Kinerja dan Realisasi Anggaran RPJMD Perangkat Daerah s/d Tahun 2024 (%)		Keterangan
				K	Rp	K	Rp	K	Rp	I		II		III		IV		12=8+9+10+11		13=12/7*100		14=6+12		15=14/5x100		
1	2	3	4	5	6	7	8	9	10	11	12	13	14	15	16	17	18	19	20	21	22	23	24	25	26	27
		Sub. Kegiatan Penyediaan Jasa Surat Menyurat	Jumlah peranko, materai dan benda pos lainnya yang disediakan	600	6.000.000	5	6.000.000	-	0											-	-	-	-	-		
		Sub. Penyediaan Jasa Komunikasi, Sumberdaya Air dan Listrik	Jumlah jasa komunikasi, sumber daya air dan listrik yang disediakan	48	93.725.21	8	89.932.822	-	0											-	-	-	-	-		
		Sub. Kegiatan Penyediaan Jasa Pelayanan Umum Kantor	Jumlah Jasa Perkantoran yang disediakan	223	368.700.000	1	313.200.000	-	0											-	-	-	-	-		
		Kegiatan Pemeliharaan Barang Milik Daerah Penunjang Urusan Pemerintahan Daerah	Cakupan Barang Milik Daerah Penunjang Urusan Pemerintahan Daerah	100	179.841.505	100	116.451.900	-	0											-	-	-	-	-		
		Penyediaan Jasa Pemeliharaan, Biaya Pemeliharaan dan Pajak Kendaraan Perorangan Dinas atau Kendaraan Dinas Jabatan	Jumlah kendaraan dinas yang dipelihara	86	24.990.300	1	23.847.900	-	0											-	-	-	-	-		
		Sub. Pemeliharaan Peralatan dan Mesin Lainnya	Jumlah Peralatan dan Mesin yang di pelihara	33	32.851.300	30	20.604.000	-	0											-	-	-	-	-		
		Sub. Kegiatan Pemeliharaan/Rehabilitasi Gedung kantor, Bangunan lainnya	Jumlah Gedung Kantor yang di rehabilitasi	4	121.999.905	1	72.000.000	-	0											-	-	-	-	-		
		Program Penyelenggaraan Pemerintahan dan Pelayanan Publik	Persentase Keterlibatan Masyarakat dalam kegiatan pembangunan	100	172.281.100	100	157.176.150	-	0											-	-	-	-	-		
		Kegiatan Koordinasi Penyelenggaraan Kegiatan Pemerintahan di Tingkat Kecamatan	Cakupan Koordinasi Penyelenggaraan Kegiatan Pemerintahan di Tingkat Kecamatan dalam kondisi baik	100	147.281.100	100	147.176.350	-	0											-	-	-	-	-		
		Sub. Kegiatan Peningkatan efektifitas Kegiatan Pemerintahan di Tingkat Kecamatan	Jumlah fasilitasi pelaksanaan pengembangan Inovasi, peringatan Hari Besar Nasional	4.169	147.281.100	4.169	147.176.350	-	0											-	-	-	-	-		

No	Kode	Urusan/Bidang Urusan Pemerintahan Daerah dan Program/Kegiatan/Sub Kegiatan	Indikator Kinerja Program (Outcome) / Kegiatan (Output Kegiatan) / Sub Kegiatan (Output Sub Kegiatan)	Target Renstra Perangkat Daerah pada Tahun 2026 (akhir periode RPJMD)		Realisasi Capaian Kinerja RPJMD Perangkat Daerah s.d Renja PD tahun Lalu (2023)		Target Kinerja dan Anggaran RKPd tahun berjalan yang dievaluasi (2024)		Realisasi Kinerja pada Triwulan								Realisasi Capaian Kinerja dan Anggaran RKPd yang dievaluasi (2024)		Tingkat Capaian Kinerja dan Realisasi Anggaran RKPd Tahun 2024 (%)		Realisasi Kinerja dan Anggaran RPJMD Perangkat Daerah s/d Tahun 2024		Tingkat Capaian Kinerja dan Realisasi Anggaran RPJMD Perangkat Daerah s/d Tahun 2024 (%)		Keterangan	
				K	Rp	K	Rp	K	Rp	I		II		III		IV		12=8+9+10+11		13=12/7*100		14=6+12		15=14/5x100			
1	2	3	4	K	Rp	K	Rp	K	Rp	K	Rp	K	Rp	K	Rp	K	Rp	K	Rp	K	Rp	K	Rp	K	Rp	16	
		Kegiatan Penyelenggaraan urusan Pemerintahan yang tidak dilaksanakan oleh Unit Kerja Perangkat Daerah yang ada di Kecamatan	Cakupan Penyelenggaraan urusan Pemerintahan yang tidak dilaksanakan oleh Unit Kerja Perangkat Daerah yang ada di Kecamatan	100	25.000.000	100		9.99	9.800	-	0																
		Sub. Kegiatan Perencanaan Kegiatan Pelayanan kepada Masyarakat di Kecamatan	Jumlah fasilitasi pelaksanaan musrenbang RKPd di Kecamatan	1	25.000.000	1		9.99	9.800	-	0																
		Program Pemberdayaan Masyarakat Desa dan Kelurahan	Persentase Keterlibatan Masyarakat dalam kegiatan pembangunan	100	2.451.223.122	100		2.506.834.040	1	33.454.400									1	33.454.400	1	33.454.400	1	1			
		Pemberdayaan Masyarakat Desa dan Kelurahan	Cakupan keterlibatan masyarakat dalam kegiatan pembangunan dan Pemberdayaan Desa	100	2.451.223.122	100		2.506.834.040	1	33.454.400										1	33.454.400	1	33.454.400	1	1		
		Sub. Kegiatan Peningkatan Efektivitas Kegiatan Pemberdayaan Masyarakat di Wilayah Kecamatan	Jumlah fasilitasi peningkatan pemberdayaan PKK, Voli Gala Desa Kecamatan, PMKS, Pencegahan Stunting, Kec.Sehat, PMT Bumil dan BADUTA, Fasilitasi Kec.Layak Anak	9	1.136.224.725	9		1.188.982.300	-	33.454.400										-	33.454.400	-	33.454.400		3		
		Sub. Peningkatan Partisipasi Masyarakat dalam Forum Musyawarah Perencanaan Pembangunan di Kelurahan	Jumlah Aktifitas Peningkatan Partisipasi Masyarakat dalam Forum Musyawarah Perencanaan Pembangunan	4.598	29.998.500	4		19.948.720	-	0										-	-	-	-				
		Pembangunan Sarana dan Prasarana Kelurahan	Jumlah Sarana dan Prasarana yang dibangun	14	1.125.000.000	14		914.899.620	-	0										-	-	-	-				
		Pemberdayaan Masyarakat Desa dan Kelurahan	Jumlah Masyarakat yang diberdayakan	4	159.999.897	4		383.003.400	-	0										-	-	-	-				
		Program Koordinasi Ketentraman dan Ketertiban Umum	Jumlah Pelanggaran Perda dan Perbup di Kecamatan	100	12.550.000	100		12.543.000	-	0										-	-	-	-				
		Kegiatan Koordinasi Ketentraman dan Ketertiban Umum	Cakupan Koordinasi Penerapan dan Penegakan Peraturan Daerah dan Peraturan Kepala Daerah	100	12.550.000	100		12.543.000	-	0										-	-	-	-				

No	Kode	Urusan/Bidang Urusan Pemerintahan Daerah dan Program/Kegiatan/Sub Kegiatan	Indikator Kinerja Program (Outcome) / Kegiatan (Output Kegiatan) / Sub Kegiatan (Output Sub Kegiatan)	Target Renstra Perangkat Daerah pada Tahun 2026 (akhir periode RPJMD)		Realisasi Capaian Kinerja RPJMD Perangkat Daerah s.d Renja PD tahun lalu (2023)		Target Kinerja dan Anggaran RKPD tahun berjalan yang dievaluasi (2024)		Realisasi Kinerja pada Triwulan								Realisasi Capaian Kinerja dan Anggaran RKPD yang dievaluasi (2024)		Tingkat Capaian Kinerja dan Realisasi Anggaran RKPD Tahun 2024 (%)		Realisasi Kinerja dan Anggaran RPJMD Perangkat Daerah s/d Tahun 2024		Tingkat Capaian Kinerja dan Realisasi Anggaran RPJMD Perangkat Daerah s/d Tahun 2024 (%)		Keterangan
				K	Rp	K	Rp	K	Rp	I		II		III		IV		12=8+9+10+11		13=12/7*100		14=6+12		15=14/5x100		
1	2	3	4	5	6	7	8	9	10	11	12	13	14	15	16	17	18	19	20	21	22	23	24	25	26	27
		Sub. Kegiatan Koordinasi /Sinergi dengan Perangkat Daerah yang tugas dan fungsinya di Bidang Penegakan Peraturan Perundang-Undangan dan/atau Kepolisian Negara Republik Indonesia	Jumlah fasilitasi penegakan Perda dan Perpu di Kecamatan	2.688	12.550.000	1	12.543.000	-	0																	
		Program Pembinaan dan Pengawasan Pemerintahan Desa	Persentase Laporan Keuangan Desa yang selesai tepat waktu	100	7.416.700	100	7.382.250	30	2.249.000																	
		Kegiatan Fasilitasi, Rekomendasi dan Koordinasi Pembinaan dan Pengawasan Pemerintahan Desa	Cakupan Fasilitasi, Rekomendasi dan Koordinasi Pembinaan dan Pengawasan Pemerintahan Desa	100	7.416.700	100	7.382.250	30	2.249.000																	
		Sub. Kegiatan Fasilitasi Pengelolaan Keuangan Desa dan Pendetayagunaan Aset Desa	Jumlah kegiatan optimalisasi dan pengembangan potensi lokal	1.383	7.416.700	2	7.382.250	-	2.249.000																	
	Kecamatan Licin																									
		URUSAN PEMERINTAHAN UMUM																								
		BIDANG URUSAN KECAMATAN																								
	7.01.01	PROGRAM PENUNJANG URUSAN PEMERINTAHAN DAERAH KABUPATEN/KOTA	Persentase pemenuhan kebutuhan penunjang Perangkat Daerah	%	94,00	2.574.334.583	47,70	422.091.798	94,00	2.574.334.583	47,70	422.091.798														
	7.01.01.2.01	Perencanaan, Penganggaran, dan Evaluasi Kinerja Perangkat Daerah	Cakupan Dokumen Perencanaan Perangkat Daerah	%	100	2.500.000	100,00	2.476.310	100,00	2.500.000	100,00	2.476.310														

No	Kode	Urusan/Bidang Urusan Pemerintahan Daerah dan Program/Kegiatan/Sub Kegiatan	Indikator Kinerja Program (Outcome) / Kegiatan (Output Kegiatan) / Sub Kegiatan (Output Sub Kegiatan)		Target Renstra Perangkat Daerah pada Tahun 2026 (akhir periode RPJMD)		Realisasi Capaian Kinerja RPJMD Perangkat Daerah s.d Renja PD tahun lalu (2023)		Target Kinerja dan Anggaran RKPd tahun berjalan yang dievaluasi (2024)		Realisasi Kinerja pada Triwulan				Realisasi Capaian Kinerja dan Anggaran RKPd yang dievaluasi (2024)		Tingkat Capaian Kinerja dan Realisasi Anggaran RKPd Tahun 2024 (%)		Realisasi Kinerja dan Anggaran RPJMD Perangkat Daerah s/d Tahun 2024		Tingkat Capaian Kinerja dan Realisasi Anggaran RPJMD Perangkat Daerah s/d Tahun 2024 (%)		Keterangan					
					K	Rp	K	Rp	K	Rp	K	Rp	K	Rp	K	Rp	K	Rp	K	Rp	K	Rp		K	Rp			
1	2	3	4		5		6		7		8		9		10		11		12=8+9+10+11		13=12/7*100		14=6+12		15=14/5x100		16	
7.01.01.2.01.01	Perencanaan, Penganggaran, dan Evaluasi Kinerja Perangkat Daerah	Jumlah Dokumen Perencanaan Perangkat Daerah	Dokumen	2	2.500.000	2	2.476.310	2	2.500.000	2	2.476.310									2	2.476.310	100	99					
7.01.01.2.02	Administrasi Keuangan Perangkat Daerah	Cakupan Laporan Keuangan yang Disediakan	Dokumen	100	2.273.599.592	25,00	325.562.851	100	2.273.599.592	25,00	325.562.851										25	325.562.851	25	14				
7.01.01.2.02.01	Penyediaan Gaji dan Tunjangan ASN	Jumlah Orang yang Menerima Gaji dan Tunjangan ASN	Orang/Bulan	156	2.273.599.592	39	325.562.851	156	2.273.599.592	39	325.562.851										39	325.562.851	25	14				
7.01.01.2.06	Administrasi Umum Perangkat Daerah	Cakupan Sub Kegiatan Pada Kegiatan Yang Dilaksanakan	%	100	141.958.050	55,81	55.371.600	100	141.958.050	55,81	55.371.600										56	55.371.600	56	39				
7.01.01.2.06.01	Penyediaan Komponen Instalasi Listrik/Penerangan Bangunan Kantor	Jumlah Paket Komponen Instalasi Listrik/Penerangan Bangunan Kantor yang Disediakan	Paket	1	7.999.800	1	7.973.000	1	7.999.800	1	7.973.000										1	7.973.000	100	100				
7.01.01.2.06.02	Penyediaan Peralatan dan Perlengkapan Kantor	Jumlah Paket Peralatan dan Perlengkapan Kantor yang Disediakan	Paket	3	29.999.500	2	19.808.200	3	29.999.500	2	19.808.200										2	19.808.200	67	66				
7.01.01.2.06.03	Penyediaan Peralatan Rumah Tangga	Jumlah Paket Peralatan Rumah Tangga yang Disediakan	Paket	1	7.997.750	1	7.939.100	1	7.997.750	1	7.939.100										1	7.939.100	100	99				
7.01.01.2.06.04	Penyediaan Bahan Logistik Kantor	Jumlah Paket Bahan Logistik Kantor yang Disediakan	Paket	11	24.975.000	2	6.241.900	11	24.975.000	2	6.241.900										2	6.241.900	18	25				
7.01.01.2.06.05	Penyediaan Barang Cetak dan Penggandaan	Jumlah Paket Barang Cetak dan Penggandaan yang Disediakan	Paket	6	6.000.000	2	2.734.400	6	6.000.000	2	2.734.400										2	2.734.400	33	46				
7.01.01.2.06.09	Penyelenggaraan Rapat Koordinasi dan Konsultasi SKPD	Jumlah Laporan Penyelenggaraan Rapat Koordinasi dan Konsultasi SKPD	Laporan	12	64.986.000	2	10.675.000	12	64.986.000	2	10.675.000										2	10.675.000	17	16				
7.01.01.2.08	Penyediaan Jasa Penunjang Urusan Pemerintahan Daerah	Cakupan Sub Kegiatan pada Kegiatan Yang Dilaksanakan	%	100	132.434.941	60,42	28.519.037	100	132.434.941	60,42	28.519.037										60	28.519.037	60	22				
7.01.01.2.08.01	Penyediaan Jasa Surat Menyurat	Jumlah Laporan Penyediaan Jasa Surat Menyurat	Laporan	1	2.000.000	1	2.000.000	1	2.000.000	1	2.000.000										1	2.000.000	100	100				
7.01.01.2.08.02	Penyediaan Jasa Komunikasi, Sumber Daya Air dan Listrik	Jumlah Laporan Penyediaan Jasa Komunikasi, Sumber Daya Air dan Listrik yang Disediakan	Laporan	12	20.434.941	3	4.025.037	12	20.434.941	3	4.025.037										3	4.025.037	25	20				

No	Kode	Urusan/Bidang Urusan Pemerintahan Daerah dan Program/Kegiatan/Sub Kegiatan	Indikator Kinerja Program (Outcome) / Kegiatan (Output Kegiatan) / Sub Kegiatan (Output Sub Kegiatan)	Target Renstra Perangkat Daerah pada Tahun 2026 (akhir periode RPJMD)		Realisasi Capaian Kinerja RPJMD Perangkat Daerah s.d Renja PD tahun lalu (2023)		Target Kinerja dan Anggaran RKPd tahun berjalan yang dievaluasi (2024)		Realisasi Kinerja pada Triwulan								Realisasi Capaian Kinerja dan Anggaran RKPd yang dievaluasi (2024)		Tingkat Capaian Kinerja dan Realisasi Anggaran RKPd Tahun 2024 (%)		Realisasi Kinerja dan Anggaran RPJMD Perangkat Daerah s/d Tahun 2024		Tingkat Capaian Kinerja dan Realisasi Anggaran RPJMD Perangkat Daerah s/d Tahun 2024 (%)		Keterangan
				K	Rp	K	Rp	K	Rp	K	Rp	I	II	III	IV	12=8+9+10+11		13=12/7*100		14=6+12		15=14/5x100				
1	2	3	4	5	6	7	8	9	10	11	12	13	14	15	16	17	18	19	20	21	22	23	24	25	26	27
7.01.01.2.08.05	Penyediaan Jasa Peralatan dan Perlengkapan Kantor	Jumlah Laporan Penyediaan Jasa Peralatan dan Perlengkapan Kantor yang Disediakan	Laporan	1	5.000.000	1	4.994.000	1	5.000.000	1	4.994.000									1	4.994.000	100	100			
7.01.01.2.08.04	Penyediaan Jasa Pelayanan Umum Kantor	Jumlah Laporan Penyediaan Jasa Pelayanan Umum Kantor yang Disediakan	Laporan	12	105.000.000	2	17.500.000	12	105.000.000	2	17.500.000									2	17.500.000	17	17			
7.01.01.2.09	Pemeliharaan Barang Milik Daerah Penunjang Urusan Pemerintahan Daerah	Cakupan Sub Kegiatan Pada Kegiatan Yang Dilaksanakan	%	100	23.842.000	12,50	10.162.000	100	23.842.000	12,50	10.162.000									13	10.162.000	13	43			
7.01.01.2.09.02	Penyediaan Jasa Pemeliharaan, Biaya Pemeliharaan, Pajak, dan Perizinan Kendaraan Dinas Operasional atau Lapangan	Jumlah Kendaraan Dinas Operasional atau Lapangan yang Dipelihara dan Dibayarkan Pajak dan Perizinannya	Unit	4	19.107.000	1	10.162.000	4	19.107.000	1	10.162.000									1	10.162.000	25	53			
7.01.01.2.09.06	Pemeliharaan Peralatan dan Mesin Lainnya	Jumlah Peralatan dan Mesin Lainnya yang Dipelihara	Unit	13	4.735.000	-	-	13	4.735.000	-	-									-	-	-	-			
7.01.02.	PROGRAM PENYELENGGARAAN PEMERINTAHAN DAN PELAYANAN PUBLIK	Persentase sarana prasarana kecamatan dan kelurahan dalam kondisi baik	%	82,50	149.266.700	51,56	19.373.500	82,50	149.266.700	51,56	19.373.500									52	19.373.500	63	13			
7.01.02.2.01	Koordinasi Penyelenggaraan Kegiatan Pemerintahan di Tingkat Kecamatan	Cakupan pelaksanaan koordinasi penyelenggaraan kegiatan pemerintahan di tingkat Kecamatan	%	100	139.266.900	25,00	9.388.000	100	139.266.900	25,00	9.388.000									25	9.388.000	25	7			
7.01.02.2.01.01	Peningkatan Efektifitas Kegiatan Pemerintahan di Tingkat Kecamatan	Jumlah Dokumen Peningkatan Efektifitas Kegiatan Pemerintahan di Tingkat Kecamatan	Dokumen	8	139.266.900	2	9.388.000	8	139.266.900	2	9.388.000									2	9.388.000	25	7			
7.01.02.2.02	Penyelenggaraan Urusan Pemerintahan yang tidak Dilaksanakan oleh Unit Kerja Perangkat Daerah yang ada di Kecamatan	Cakupan dokumen rancangan RKPd hasil Musrenbang Kecamatan	%	100	9.999.800	100,00	9.985.500	100	9.999.800	100,00	9.985.500									100	9.985.500	100	100			

No	Kode	Urusan/Bidang Urusan Pemerintahan Daerah dan Program/Kegiatan/Sub Kegiatan	Indikator Kinerja Program (Outcome) / Kegiatan (Output Kegiatan) / Sub Kegiatan (Output Sub Kegiatan)		Target Renstra Perangkat Daerah pada Tahun 2026 (akhir periode RPJMD)		Realisasi Capaian Kinerja RPJMD Perangkat Daerah s.d Renja PD tahun lalu (2023)		Target Kinerja dan Anggaran RKPD tahun berjalan yang dievaluasi (2024)		Realisasi Kinerja pada Triwulan				Realisasi Capaian Kinerja dan Anggaran RKPD yang dievaluasi (2024)		Tingkat Capaian Kinerja dan Realisasi Anggaran RKPD Tahun 2024 (%)		Realisasi Kinerja dan Anggaran RPJMD Perangkat Daerah s/d Tahun 2024		Tingkat Capaian Kinerja dan Realisasi Anggaran RPJMD Perangkat Daerah s/d Tahun 2024 (%)		Keterangan					
					K	Rp	K	Rp	K	Rp	K	Rp	K	Rp	K	Rp	K	Rp	K	Rp	K	Rp		K	Rp			
1	2	3	4		5		6		7		8		9		10		11		12=8+9+10+11		13=12/7*100		14=6+12		15=14/5x100		16	
	7.01.02.2.02.01	Perencanaan Kegiatan Pelayanan kepada Masyarakat di Kecamatan	Jumlah Dokumen Perencanaan Kegiatan Pelayanan kepada Masyarakat di Kecamatan	Dokumen	1	9.999.800	1	9.985.500	1	9.999.800	1	9.985.500								1	9.985.500	100	100					
	7.01.03	PROGRAM PEMBERDAYAAN MASYARAKAT DESA DAN KELURAHAN	Presentase Keterlibatan Masyarakat dalam Kegiatan Pembangunan	%	25	358.936.500	-	46.824.150	25	358.936.500	-	46.824.150								-	46.824.150	-	13					
	7.01.03.2.01	Koordinasi Kegiatan Pemberdayaan Desa	Cakupan Pelaksanaan Koordinasi Kegiatan Pemberdayaan Desa	%	100	358.936.500	18,60	46.824.150	100	358.936.500	18,60	46.824.150									19	46.824.150	19	13				
	7.01.03.2.01.01	Peningkatan Efektifitas Kegiatan Pemberdayaan Masyarakat di Wilayah Kecamatan	Jumlah Laporan Peningkatan Efektivitas Kegiatan Pemberdayaan Masyarakat di Wilayah Kecamatan	Laporan	43	358.936.500	8	46.824.150	43	358.936.500	8	46.824.150									8	46.824.150	19	13				
	7.01.04	PROGRAM KOORDINASI KETENTRAMAN DAN KETERTIBAN UMUM	Jumlah Pelanggaran Perda dan Perbup di Kecamatan	Kasus	2	6.275.000	-	1.450.000	2	6.275.000	-	1.450.000									-	1.450.000	-	23				
	7.01.04.2.02	Koordinasi Penerapan dan Penegakan Peraturan Daerah dan Peraturan Kepala Daerah	Cakupan Pelaksanaan Koordinasi Penerapan dan Penegakan Peraturan Daerah dan Peraturan Kepala Daerah	%	100	6.275.000	16,67	1.450.000	100	6.275.000	16,67	1.450.000									17	1.450.000	17	23				
	7.01.04.2.02.01	Koordinasi/Sinergi Dengan Perangkat Daerah yang Tugas dan Fungsinya di Bidang Penegakan Peraturan Perundang-Undangan dan/atau Kepolisian Negara Republik Indonesia	Jumlah Laporan Koordinasi/Sinergi dengan Perangkat Daerah yang Tugas dan Fungsinya di Bidang Penegakan Peraturan Perundang-Undangan dan/atau Kepolisian Negara Republik Indonesia	Laporan	6	6.275.000	1	1.450.000	6	6.275.000	1	1.450.000									1	1.450.000	17	23				
	7.01.06	PROGRAM PEMBINAAN DAN PENGAWASAN PEMERINTAHAN DESA	Presentase laporan keuangan desa yang selesai tepat waktu	%	90	11.867.000	-	4.483.250	90	11.867.000	-	4.483.250									-	4.483.250	-	38				
	7.01.06.2.01	Fasilitasi, Rekomendasi dan Koordinasi Pembinaan dan Pengawasan Pemerintahan Desa	Cakupan pelaksanaan fasilitasi, rekomendasi dan koordinasi Pembinaan dan Pengawasan Pemerintahan Desa	%	100	11.867.000	25,00	4.483.250	100	11.867.000	25,00	4.483.250									25	4.483.250	25	38				

No	Kode	Urusan/Bidang Urusan Pemerintahan Daerah dan Program/Kegiatan/Sub Kegiatan	Indikator Kinerja Program (Outcome) / Kegiatan (Output Kegiatan) / Sub Kegiatan (Output Sub Kegiatan)		Target Renstra Perangkat Daerah pada Tahun 2026 (akhir periode RPJMD)		Realisasi Capaian Kinerja RPJMD Perangkat Daerah s.d Renja PD tahun lalu (2023)		Target Kinerja dan Anggaran RPKD tahun berjalan yang dievaluasi (2024)		Realisasi Kinerja pada Triwulan				Realisasi Capaian Kinerja dan Anggaran RPKD yang dievaluasi (2024)		Tingkat Capaian Kinerja dan Realisasi Anggaran RPKD Tahun 2024 (%)		Realisasi Kinerja dan Anggaran RPJMD Perangkat Daerah s/d Tahun 2024		Tingkat Capaian Kinerja dan Realisasi Anggaran RPJMD Perangkat Daerah s/d Tahun 2024 (%)		Keterangan				
					K	Rp	K	Rp	K	Rp	K	Rp	K	Rp	K	Rp	K	Rp	K	Rp	K	Rp		K	Rp		
1	2	3	4		5		6		7		8		9		10		11		12=8+9+10+11		13=12/7*100		14=6+12		15=14/5x100		16
	7.01.06.2.01.03	Fasilitasi Pengelolaan Keuangan Desa dan Pendayagunaan Aset Desa	Jumlah Dokumen yang Difasilitasi dalam rangka Pengelolaan Keuangan Desa dan Pendayagunaan Aset Desa	Dokumen	8	11.867.000	2	4.483.250	8	11.867.000	2	4.483.250									2	4.483.250	25	38			
Kecamatan Wongsorejo																											
	7.01.06.01	PROGRAM PENUNJANG URUSAN PEMERINTAHAN DAERAH KABUPATEN/KOTA	Persentase pemenuhan kebutuhan penunjang Perangkat Daerah	%	94,5	2.711.591.829					15,09	409.201.936									15	409.201.936	15	409.201.936	-	-	
	7.01.06.01.2.01	Perencanaan, Penganggaran, dan Evaluasi Kinerja Perangkat Daerah	Cakupan Perencanaan, Penganggaran, dan Evaluasi Kinerja Perangkat Daerah	%	100	2.498.650					-	-									-	-	-	-	0	0	
	7.01.06.01.2.01.0001	Penyusunan Dokumen Perencanaan Perangkat Daerah	Jumlah Dokumen Perencanaan Perangkat Daerah	Dokumen	1	2.498.650					-	-									-	-	-	-	1	0	
	7.01.06.01.2.02	Administrasi Keuangan Perangkat Daerah	Cakupan Administrasi Keuangan Perangkat Daerah	%	100	2.351.587.829					15,53	365.228.516									16	365.228.516	16	365.228.516	0	0	
	7.01.06.01.2.02.0001	Penyediaan Gaji dan Tunjangan ASN	Jumlah Orang yang Menerima Gaji dan Tunjangan ASN	Orang/bulan	13	2.351.587.829					15,53	365.228.516									16	365.228.516	16	365.228.516	-	-	
	7.01.06.01.2.06	Administrasi Umum Perangkat Daerah	Cakupan Administrasi Umum Perangkat Daerah	%	100	158.749.300					9,82	15.584.100									10	15.584.100	10	15.584.100	-	-	
	7.01.06.01.2.06.0001	Penyediaan Komponen Instalasi Listrik/Penerangan Bangunan Kantor	Jumlah Paket Komponen Instalasi Listrik/Penerangan Bangunan Kantor yang Disediakan	Paket	1	7.995.200					-	-									-	-	-	-	-	-	
	7.01.06.01.2.06.0002	Penyediaan Peralatan dan Perlengkapan Kantor	Jumlah Paket Peralatan dan Perlengkapan Kantor yang Disediakan	Paket	4	29.267.100					-	-									-	-	-	-	20	0	
	7.01.06.01.2.06.0003	Penyediaan Peralatan Rumah Tangga	Jumlah Paket Peralatan Rumah Tangga yang Disediakan	Paket	1	8.000.000					-	-									-	-	-	-	-	-	
	7.01.06.01.2.06.0004	Penyediaan Bahan Logistik Kantor	Jumlah Paket Bahan Logistik Kantor yang Disediakan	Paket	1	52.305.000					19,76	10.334.100									20	10.334.100	20	10.334.100	1	0	
	7.01.06.01.2.06.0005	Penyediaan Barang Cetak dan Penggandaan	Jumlah Paket Barang Cetak dan Penggandaan yang Disediakan	Paket	1	6.000.000					-	-									-	-	-	-	0	0	
	7.01.06.01.2.06.0009	Penyelenggaraan Rapat Koordinasi dan Konsultasi SKPD	Jumlah Laporan Penyelenggaraan Rapat Koordinasi dan Konsultasi SKPD	Laporan	12	55.182.000					9,51	5.250.000									10	5.250.000	10	5.250.000	-	-	

No	Kode	Urusan/Bidang Urusan Pemerintahan Daerah dan Program/Kegiatan/Sub Kegiatan	Indikator Kinerja Program (Outcome) / Kegiatan (Output Kegiatan) / Sub Kegiatan (Output Sub Kegiatan)		Target Renstra Perangkat Daerah pada Tahun 2026 (akhir periode RPJMD)		Realisasi Capaian Kinerja RPJMD Perangkat Daerah s.d Renja PD tahun lalu (2023)		Target Kinerja dan Anggaran RKPD tahun berjalan yang dievaluasi (2024)		Realisasi Kinerja pada Triwulan				Realisasi Capaian Kinerja dan Anggaran RKPD yang dievaluasi (2024)		Tingkat Capaian Kinerja dan Realisasi Anggaran RKPD Tahun 2024 (%)		Realisasi Kinerja dan Anggaran RPJMD Perangkat Daerah s/d Tahun 2024		Tingkat Capaian Kinerja dan Realisasi Anggaran RPJMD Perangkat Daerah s/d Tahun 2024 (%)		Keterangan				
					K	Rp	K	Rp	K	Rp	I	II	III	IV	12=8+9+10+11		13=12/7*100		14=6+12		15=14/5x100						
1	2	3	4		5		6		7		8		9		10		11		12=8+9+10+11		13=12/7*100		14=6+12		15=14/5x100		16
					K	Rp	K	Rp	K	Rp	K	Rp	K	Rp	K	Rp	K	Rp	K	Rp	K	Rp	K	Rp	K	Rp	
	7.01.06.01.2.08	Penyediaan Jasa Penunjang Urusan Pemerintahan Daerah	Cakupan Jasa Penunjang Urusan Pemerintahan Daerah	%	100	168.999.050					15,51	26.207.320									16	26.207.320	16	26.207.320	1	0	
	7.01.06.01.2.08.0001	Penyediaan Jasa Surat Menyurat	Jumlah Laporan Penyediaan Jasa Surat Menyurat	Laporan	1	2.000.000					-	-									-	-	-	-	-	-	
	7.01.06.01.2.08.0002	Penyediaan Jasa Komunikasi, Sumber Daya Air dan Listrik	Jumlah Laporan Penyediaan Jasa Komunikasi, Sumber Daya Air dan Listrik yang Disediakan	Laporan	12	35.999.050					14,47	5.207.320									14	5.207.320	14	5.207.320	1	0	
	7.01.06.01.2.08.0003	Penyediaan Jasa Peralatan dan Perlengkapan Kantor	Jumlah Laporan Penyediaan Jasa Peralatan dan Perlengkapan Kantor yang Disediakan	Laporan	1	5.000.000					-	-									-	-	-	-	0	0	
	7.01.06.01.2.08.0004	Penyediaan Jasa Pelayanan Umum Kantor	Jumlah Laporan Penyediaan Jasa Pelayanan Umum Kantor yang Disediakan	Laporan	12	126.000.000					16,67	21.000.000									17	21.000.000	17	21.000.000	1	0	
	7.01.06.01.2.09	Pemeliharaan Barang Milik Daerah Penunjang Urusan Pemerintahan Daerah	Cakupan Barang Milik Daerah Penunjang Urusan Pemerintahan Daerah	%	100	29.757.000					7,33	2.182.000									7	2.182.000	7	2.182.000	-	-	
	7.01.06.01.2.09.0002	Penyediaan Jasa Pemeliharaan, Biaya Pemeliharaan, Pajak, dan Perizinan Kendaraan Dinas Operasional atau Lapangan	Jumlah Kendaraan Dinas Operasional atau Lapangan yang Dipelihara dan dibayarkan Pajak dan Perizinannya	Unit	15	19.767.000					11,04	2.182.000									11	2.182.000	11	2.182.000	0	0	
	7.01.06.01.2.09.0006	Pemeliharaan Peralatan dan Mesin Lainnya	Jumlah Peralatan dan Mesin Lainnya yang Dipelihara	Unit	5	9.990.000					-	-									-	-	-	-	-	-	
	7.01.06.02	PROGRAM PENYELENGGARAAN PEMERINTAHAN DAN PELAYANAN PUBLIK	Persentase sarana prasarana kecamatan dan kelurahan dalam kondisi baik	%	94,5	159.281.650					5,32	8.467.950									5	8.467.950	5	8.467.950	-	-	
	7.01.06.02.2.01	Koordinasi Penyelenggaraan Kegiatan Pemerintahan di Tingkat Kecamatan	Cakupan Koordinasi Penyelenggaraan Kegiatan Pemerintahan Di Tingkat Kecamatan	%	100	149.281.700					-	-									-	-	-	-	1	1	
	7.01.06.02.2.01.0002	Peningkatan Efektifitas Kegiatan Pemerintahan di Tingkat Kecamatan	Jumlah Dokumen Peningkatan Efektifitas Kegiatan Pemerintahan di Tingkat Kecamatan	Dokumen	2	149.281.700					-	-									-	-	-	-	85	1	

No	Kode	Urusan/Bidang Urusan Pemerintahan Daerah dan Program/Kegiatan/Sub Kegiatan	Indikator Kinerja Program (Outcome) / Kegiatan (Output Kegiatan) / Sub Kegiatan (Output Sub Kegiatan)		Target Renstra Perangkat Daerah pada Tahun 2026 (akhir periode RPJMD)		Realisasi Capaian Kinerja RPJMD Perangkat Daerah s.d Renja PD tahun lalu (2023)		Target Kinerja dan Anggaran RKPd tahun berjalan yang dievaluasi (2024)		Realisasi Kinerja pada Triwulan				Realisasi Capaian Kinerja dan Anggaran RKPd yang dievaluasi (2024)		Tingkat Capaian Kinerja dan Realisasi Anggaran RKPd Tahun 2024 (%)		Realisasi Kinerja dan Anggaran RPJMD Perangkat Daerah s/d Tahun 2024		Tingkat Capaian Kinerja dan Realisasi Anggaran RPJMD Perangkat Daerah s/d Tahun 2024 (%)		Keterangan		
					K	Rp	K	Rp	K	Rp	I	II	III	IV	12=8+9+10+11		13=12/7*100		14=6+12		15=14/5x100				
1	2	3	4		K	Rp	K	Rp	K	Rp	K	Rp	K	Rp	K	Rp	K	Rp	K	Rp	K	Rp	K	Rp	16
	7.01.06.02.2.02	Penyelenggaraan Urusan Pemerintahan yang tidak Dilaksanakan oleh Unit Kerja Perangkat Daerah yang ada di Kecamatan	Cakupan Penyelenggaraan Urusan Pemerintahan Yang Tidak Dilaksanakan Oleh Unit Kerja Perangkat Daerah Yang Ada Di Kecamatan	%	100	9.999.950					84,68	8.467.950							85	8.467.950	85	8,467,950	0	0	
	7.01.06.02.2.02.0001	Perencanaan Kegiatan Pelayanan Kepada Masyarakat di Kecamatan	Jumlah Dokumen Perencanaan Kegiatan Pelayanan kepada Masyarakat di Kecamatan	Dokumen	1	9.999.950					84,68	8.467.950							85	8.467.950	85	8,467,950	0	0	
	7.01.06.03	PROGRAM PEMBERDAYAAN MASYARAKAT DESA DAN KELURAHAN	Persentase Keterlibatan Masyarakat Dalam Kegiatan Pembangunan	%	27	932.674.400					2,99	27.870.000							3	27.870.000	3	27,870,000	0	0	
	7.01.06.03.2.01	Koordinasi Kegiatan Pemberdayaan Desa	Cakupan Koordinasi Kegiatan Pemberdayaan Desa	%	100	932.674.400					2,99	27.870.000							3	27.870.000	3	27,870,000	-	-	
	7.01.06.03.2.01.0003	Peningkatan Efektivitas Kegiatan Pemberdayaan Masyarakat di Wilayah Kecamatan	Jumlah Laporan Peningkatan Efektivitas Kegiatan Pemberdayaan Masyarakat di Wilayah Kecamatan	Laporan	12	932.674.400					2,99	27.870.000							3	27.870.000	3	27,870,000	-	-	
	7.01.06.04	PROGRAM KOORDINASI KETENTRAMAN DAN KETERTIBAN UMUM	Jumlah Pelanggaran Perda dan Perbup di Kecamatan	Kasus	2	12.549.400					-	-							-	-	-	-	-	-	
	7.01.06.04.2.02	Koordinasi Penerapan dan Penegakan Peraturan Daerah dan Peraturan Kepala Daerah	Cakupan Koordinasi Penerapan Dan Penegakan Peraturan Daerah Dan Peraturan Kepala Daerah	%	100	12.549.400					-	-							-	-	-	-	0	0	
	7.01.06.04.2.02.0001	Koordinasi/Sinergi Dengan Perangkat Daerah yang Tugas dan Fungsinya di Bidang Penegakan Peraturan Perundang-Undangan dan/atau Kepolisian Negara Republik Indonesia	Jumlah Laporan Koordinasi/Sinergi dengan Perangkat Daerah yang Tugas dan Fungsinya di Bidang Penegakan Peraturan Perundang-Undangan dan/atau Kepolisian Negara Republik Indonesia	Laporan	1	12.549.400					-	-							-	-	-	-	0	0	

No	Kode	Urusan/Bidang Urusan Pemerintahan Daerah dan Program/Kegiatan/Sub Kegiatan	Indikator Kinerja Program (Outcome) / Kegiatan (Output Kegiatan) / Sub Kegiatan (Output Sub Kegiatan)	Target Renstra Perangkat Daerah pada Tahun 2026 (akhir periode RPJMD)		Realisasi Capaian Kinerja RPJMD Perangkat Daerah s.d Renja PD tahun lalu (2023)		Target Kinerja dan Anggaran RKPd tahun berjalan yang dievaluasi (2024)		Realisasi Kinerja pada Triwulan								Realisasi Capaian Kinerja dan Anggaran RKPd yang dievaluasi (2024)		Tingkat Capaian Kinerja dan Realisasi Anggaran RKPd Tahun 2024 (%)		Realisasi Kinerja dan Anggaran RPJMD Perangkat Daerah s/d Tahun 2024		Tingkat Capaian Kinerja dan Realisasi Anggaran RPJMD Perangkat Daerah s/d Tahun 2024 (%)		Keterangan
				K	Rp	K	Rp	K	Rp	I		II		III		IV		12=8+9+10+11		13=12/7*100		14=6+12		15=14/5x100		
1	2	3	4	5	6	7	8	9	10	11	12	13	14	15	16	17	18	19	20	21	22	23	24	25	26	27
	7.01.06.06	PROGRAM PEMBINAAN DAN PENGAWASAN PEMERINTAHAN DESA	Persentase Laporan Keuangan Desa Yang Selesai Tepat Waktu	%	94,5	15.996.400					13,13	2.100.000														
	7.01.06.06.2.01	Fasilitasi, Rekomendasi dan Koordinasi Pembinaan dan Pengawasan Pemerintahan Desa	Cakupan Fasilitasi, Rekomendasi Dan Koordinasi Pembinaan Dan Pengawasan Pemerintahan Desa	%	100	15.996.400					13,13	2.100.000														
	7.01.06.06.2.01.0003	Fasilitasi Pengelolaan Keuangan Desa dan Pendayagunaan Aset Desa	Jumlah Dokumen yang Difasilitasi dalam rangka Pengelolaan Keuangan Desa dan Pendayagunaan Aset Desa	Dokumen	12	15.996.400					13,13	2.100.000														
Kecamatan Kabat																										
		URUSAN PEMERINTAHAN UMUM																								
		BIDANG URUSAN KECAMATAN																								
	7.01.01	PROGRAM PENUNJANG URUSAN PEMERINTAHAN DAERAH KABUPATEN/KOTA	Persentase pemenuhan kebutuhan penunjang Perangkat Daerah	%				94	2.875.999.988	49	456.687.262												49	456.687.262	52	16
	7.01.01.1.02	Perencanaan, Penganggaran, dan Evaluasi Kinerja Perangkat Daerah	Cakupan Perencanaan, Penganggaran dan Evaluasi Kinerja Perangkat Daerah	%				100	2.499.850	100	2.455.830												100	2.455.830	100	98
	7.01.01.2.01.01	Penyusunan Dokumen Perencanaan Perangkat Daerah	Jumlah Dokumen Perencanaan Perangkat Daerah	Dokumen				1	2.499.850	1	2.455.830												1	2.455.830	100	98
	7.01.01.2.02	Administrasi Keuangan Perangkat Daerah	Cakupan administrasi keuangan perangkat daerah	%				100	2.312.051.538	25	295.942.021												25	295.942.021	25	13
	7.01.01.2.02.01	Penyediaan Gaji dan Tunjangan ASN	Jumlah Orang yang Menerima Gaji dan Tunjangan ASN	Orang/Bulan				12	2.312.051.538	3	295.942.021												3	295.942.021	25	13
	7.01.01.2.06	Administrasi Umum Perangkat Daerah	Cakupan administrasi umum perangkat daerah	%				100	172.526.300	100	95.067.100												100	95.067.100	100	55
	7.01.01.2.06.01	Penyediaan Komponen Instalasi Listrik/Penerangan Bangunan Kantor	Jumlah Paket Komponen Instalasi Listrik/Penerangan Bangunan Kantor yang Disediakan	Paket				1	7.964.000	1	7.964.000												1	7.964.000	100	100

No	Kode	Urusan/Bidang Urusan Pemerintahan Daerah dan Program/Kegiatan/Sub Kegiatan	Indikator Kinerja Program (Outcome) / Kegiatan (Output Kegiatan) / Sub Kegiatan (Output Sub Kegiatan)		Target Renstra Perangkat Daerah pada Tahun 2026 (akhir periode RPJMD)		Realisasi Capaian Kinerja RPJMD Perangkat Daerah s.d Renja PD tahun lalu (2023)		Target Kinerja dan Anggaran RKPd tahun berjalan yang dievaluasi (2024)		Realisasi Kinerja pada Triwulan								Realisasi Capaian Kinerja dan Anggaran RKPd yang dievaluasi (2024)		Tingkat Capaian Kinerja dan Realisasi Anggaran RKPd Tahun 2024 (%)		Realisasi Kinerja dan Anggaran RPJMD Perangkat Daerah s/d Tahun 2024		Tingkat Capaian Kinerja dan Realisasi Anggaran RPJMD Perangkat Daerah s/d Tahun 2024 (%)		Keterangan		
											I		II		III		IV											12=8+9+10+11	
1	2	3	4		5		6		7		8		9		10		11		12=8+9+10+11		13=12/7*100		14=6+12		15=14/5x100		16		
					K	Rp	K	Rp	K	Rp	K	Rp	K	Rp	K	Rp	K	Rp	K	Rp	K	Rp	K	Rp	K	Rp			
	7.01.01.2.06.02	Penyediaan Peralatan dan Perlengkapan Kantor	Jumlah Paket Peralatan dan Perlengkapan Kantor yang Disediakan	Paket					3	65.578.050	459	63.948.100													459	63.948.100	15.300	98	
	7.01.01.2.06.03	Penyediaan Peralatan Rumah Tangga	Jumlah Paket Peralatan Rumah Tangga yang Disediakan	Paket					2	7.964.050	-	-													-	-	-	-	
	7.01.01.2.06.04	Penyediaan Bahan Logistik Kantor	Jumlah Paket Bahan Logistik Kantor yang Disediakan	Paket					7	20.025.000	504	7.995.000													504	7.995.000	7.200	40	
	7.01.01.2.06.05	Penyediaan Barang Cetak dan Penggandaan	Jumlah Paket Barang Cetak dan Penggandaan yang Disediakan	Paket					1	5.999.700	-	-													-	-	-	-	
	7.01.01.2.06.09	Penyelenggaraan Rapat Koordinasi dan Konsultasi SKPD	Jumlah Laporan Penyelenggaraan Rapat Koordinasi dan Konsultasi SKPD	Laporan					11	64.995.500	456	15.160.000													456	15.160.000	4.145	23	
	7.01.01.2.07	Pengadaan Barang Milik Daerah Penunjang Urusan Pemerintahan Daerah	Jumlah Barang Milik Daerah Penunjang Urusan Pemerintahan Daerah yang dilaksanakan	%					100	30.012.600	1	29.276.000													1	29.276.000	1	98	
	7.01.01.2.07.05	Pengadaan Mebel	Jumlah Mebel yang diadakan	Laporan					1	30.012.600	1	29.276.000													1	29.276.000			
	7.01.01.2.08	Penyediaan Jasa Penunjang Urusan Pemerintahan Daerah	Cakupan jasa penunjang urusan pemerintahan daerah	%					100	151.681.600	36	33.946.311													36	33.946.311	36	22	
	7.01.01.2.08.01	Penyediaan Jasa Surat Menyurat	Jumlah Laporan Penyediaan Jasa Surat Menyurat	Laporan					1	2.000.000	1	2.000.000													1	2.000.000	100	100	
	7.01.01.2.08.02	Penyediaan Jasa Komunikasi, Sumber Daya Air dan Listrik	Jumlah Laporan Penyediaan Jasa Komunikasi, Sumber Daya Air dan Listrik yang Disediakan	Laporan					12	39.859.600	3	5.696.311													3	5.696.311	25	14	
	7.01.01.2.08.03	Penyediaan Jasa Peralatan dan Perlengkapan Kantor	Jumlah Laporan Penyediaan Jasa Peralatan dan Perlengkapan Kantor yang Disediakan	Laporan					1	4.822.000	-	-													-	-	-	-	
	7.01.01.2.08.04	Penyediaan Jasa Pelayanan Umum Kantor	Jumlah Laporan Penyediaan Jasa Pelayanan Umum Kantor yang Disediakan	Laporan					11	105.000.000	2	26.250.000													2	26.250.000	18	25	
	7.01.01.2.09	Pemeliharaan Barang Milik Daerah Penunjang Urusan Pemerintahan Daerah	Cakupan barang milik daerah penunjang urusan pemerintah daerah	%					100	237.240.700	-	-													100	-	100	-	

No	Kode	Urusan/Bidang Urusan Pemerintahan Daerah dan Program/Kegiatan/Sub Kegiatan	Indikator Kinerja Program (Outcome) / Kegiatan (Output Kegiatan) / Sub Kegiatan (Output Sub Kegiatan)	Target Renstra Perangkat Daerah pada Tahun 2026 (akhir periode RPJMD)		Realisasi Capaian Kinerja RPJMD Perangkat Daerah s.d Renja PD tahun lalu (2023)		Target Kinerja dan Anggaran RKPD tahun berjalan yang dievaluasi (2024)		Realisasi Kinerja pada Triwulan								Realisasi Capaian Kinerja dan Anggaran RKPD yang dievaluasi (2024)		Tingkat Capaian Kinerja dan Realisasi Anggaran RKPD Tahun 2024 (%)		Realisasi Kinerja dan Anggaran RPJMD Perangkat Daerah s/d Tahun 2024		Tingkat Capaian Kinerja dan Realisasi Anggaran RPJMD Perangkat Daerah s/d Tahun 2024 (%)		Keterangan		
				K	Rp	K	Rp	K	Rp	K	Rp	K	Rp	K	Rp	K	Rp	K	Rp	K	Rp	K	Rp	K	Rp			
1	2	3	4	5		6		7		8		9		10		11		12=8+9+10+11		13=12/7*100		14=6+12		15=14/5x100		16		
	7.01.01.2.09.02	Penyediaan Jasa Pemeliharaan, Biaya Pemeliharaan, Pajak, dan Perizinan Kendaraan Dinas Operasional atau Lapangan	Jumlah Kendaraan Dinas Operasional atau Lapangan yang Dipelihara dan dibayarkan Pajak dan Perizinannya	Unit				1	19.985.700	-	-																	
	7.01.01.2.09.05	Pemeliharaan Mebel	Jumlah Mebel yang Dipelihara	Unit				1	5.000.000	-	-																	
	7.01.01.2.09.06	Pemeliharaan Peralatan dan Mesin Lainnya	Jumlah Peralatan dan Mesin Lainnya yang Dipelihara	Unit				1	12.255.000	-	-																	
	7.01.01.2.09.09	Pemeliharaan/Rehabilitasi Gedung Kantor dan Bangunan Lainnya	Jumlah Gedung Kantor dan Bangunan Lainnya yang Dipelihara/Direhabilitasi	Unit				1	200.000.000	-	-																	
	7.01.02	PROGRAM PENYELENGGA RAAN PEMERINTAHAN DAN PELAYANAN PUBLIK	Persentase sarana prasarana kecamatan dan kelurahan dalam kondisi baik	%				80	160.178.700	75	19.570.950											75	19.570.950	94	12			
	7.01.02.2.01	Koordinasi Penyelenggaraan Kegiatan Pemerintahan di Tingkat Kecamatan	Cakupan koordinasi penyelenggaraan kegiatan pemerintahan di tingkat kecamatan	%				100	140.279.950	-	-											100	-	100	-			
	7.01.02.2.01.02	Peningkatan Efektifitas Kegiatan Pemerintahan di Tingkat Kecamatan	Jumlah Dokumen Peningkatan Efektifitas Kegiatan Pemerintahan di Tingkat Kecamatan	Dokumen				1	140.279.950	-	-																	
	7.01.02.2.02	Penyelenggaraan Urusan Pemerintahan yang tidak Dilaksanakan oleh Unit Kerja Perangkat Daerah yang ada di Kecamatan	Cakupan penyelenggaraan urusan pemerintahan yang tidak dilaksanakan oleh unit kerja perangkat daerah yang ada di kecamatan	%				100	19.898.750	100	19.570.950											100	19.570.950	100	98			
	7.01.02.2.02.01	Perencanaan Kegiatan Pelayanan kepada Masyarakat di Kecamatan	Jumlah Dokumen Perencanaan Kegiatan Pelayanan kepada Masyarakat di Kecamatan	Dokumen				1	19.898.750	1	19.570.950											1	19.570.950	100	98			
	7.01.03	PROGRAM PEMBERDAYAAN MASYARAKAT DESA DAN KELURAHAN	Persentase keterlibatan masyarakat dalam kegiatan pembangunan	%				25	634.585.500	-	112.075.250												112.075.250	-	18			

No	Kode	Urusan/Bidang Urusan Pemerintahan Daerah dan Program/Kegiatan/Sub Kegiatan	Indikator Kinerja Program (Outcome) / Kegiatan (Output Kegiatan) / Sub Kegiatan (Output Sub Kegiatan)		Target Renstra Perangkat Daerah pada Tahun 2026 (akhir periode RPJMD)		Realisasi Capaian Kinerja RPJMD Perangkat Daerah s.d Renja PD tahun lalu (2023)		Target Kinerja dan Anggaran RKPD tahun berjalan yang dievaluasi (2024)		Realisasi Kinerja pada Triwulan								Realisasi Capaian Kinerja dan Anggaran RKPD yang dievaluasi (2024)		Tingkat Capaian Kinerja dan Realisasi Anggaran RKPD Tahun 2024 (%)		Realisasi Kinerja dan Anggaran RPJMD Perangkat Daerah s/d Tahun 2024		Tingkat Capaian Kinerja dan Realisasi Anggaran RPJMD Perangkat Daerah s/d Tahun 2024 (%)		Keterangan				
											I		II		III		IV														
1	2	3	4		5		6		7		8		9		10		11		12=8+9+10+11		13=12/7*100		14=6+12		15=14/5x100		16				
					K	Rp	K	Rp	K	Rp	K	Rp	K	Rp	K	Rp	K	Rp	K	Rp	K	Rp	K	Rp	K	Rp					
	7.01.03.2.01	Koordinasi Kegiatan Pemberdayaan Desa	Cakupan koordinasi kegiatan pemberdayaan desa	%					100	634.58 5.500	18	112.075. 250														18	112. 075. 250	18	18		
	7.01.03.2.01.03	Peningkatan Efektifitas Kegiatan Pemberdayaan Masyarakat di Wilayah Kecamatan	Jumlah Laporan Peningkatan Efektivitas Kegiatan Pemberdayaan Masyarakat di Wilayah Kecamatan	Laporan					11	634.58 5.500	2	112.075. 250														2	112. 075. 250	18	18		
	7.01.04	PROGRAM KOORDINASI KETENTRAMAN DAN KETERTIBAN UMUM	Jumlah pelanggaran Perda dan Perbup di Kecamatan	kasus					2	12.550. 050	-	-														-	-	-	-		
	7.01.04.2.02	Koordinasi Penerapan dan Penegakan Peraturan Daerah dan Peraturan Kepala Daerah	Cakupan koordinasi penerapan dan penegakan peraturan daerah dan peraturan kepala daerah	%					100	12.550. 050	-	-															-	-	-	-	
	7.01.04.2.02.01	Koordinasi/Sinergi Dengan Perangkat Daerah yang Tugas dan Fungsinya di Bidang Penegakan Peraturan Perundang-Undangan dan/atau Kepolisian Negara Republik Indonesia	Jumlah Laporan Koordinasi/Sinergi dengan Perangkat Daerah yang Tugas dan Fungsinya di Bidang Penegakan Peraturan Perundang-Undangan dan/atau Kepolisian Negara Republik Indonesia	Laporan					1	12.550. 050	-	-															-	-	-	-	
	7.01.06	PROGRAM PEMBINAAN DAN PENGAWASAN PEMERINTAHAN DESA	Persentase laporan keuangan desa yang selesai tepat waktu	%					90	17.776. 000	-	-															-	-	-	-	
	7.01.06.2.01	Fasilitasi, Rekomendasi dan Koordinasi Pembinaan dan Pengawasan Pemerintahan Desa	Cakupan fasilitasi, rekomendasi dan koordinasi pembinaan dan pengawasan pemerintahan desa	%					100	17.776. 000	-	-															-	-	-	-	
	7.01.06.2.01.03	Fasilitasi Pengelolaan Keuangan Desa dan Pendayagunaan Aset Desa	Jumlah Dokumen yang Difasilitasi dalam rangka Pengelolaan Keuangan Desa dan Pendayagunaan Aset Desa	Dokumen					1	17.776. 000	-	-															-	-	-	-	
	Kecamatan Rogojampi																														

No	Kode	Urusan/Bidang Urusan Pemerintahan Daerah dan Program/Kegiatan/Sub Kegiatan	Indikator Kinerja Program (Outcome) / Kegiatan (Output Kegiatan) / Sub Kegiatan (Output Sub Kegiatan)	Target Renstra Perangkat Daerah pada Tahun 2026 (akhir periode RPJMD)		Realisasi Capaian Kinerja RPJMD Perangkat Daerah s.d Renja PD tahun lalu (2023)		Target Kinerja dan Anggaran RKPd tahun berjalan yang dievaluasi (2024)		Realisasi Kinerja pada Triwulan								Realisasi Capaian Kinerja dan Anggaran RKPd yang dievaluasi (2024)		Tingkat Capaian Kinerja dan Realisasi Anggaran RKPd Tahun 2024 (%)		Realisasi Kinerja dan Anggaran RPJMD Perangkat Daerah s/d Tahun 2024		Tingkat Capaian Kinerja dan Realisasi Anggaran RPJMD Perangkat Daerah s/d Tahun 2024 (%)		Keterangan
				K	Rp	K	Rp	K	Rp	I		II		III		IV		12=8+9+10+11		13=12/7*100		14=6+12		15=14/5*100		
1	2	3	4							K	Rp	K	Rp	K	Rp	K	Rp	K	Rp	K	Rp	K	Rp	K	Rp	16
		URUSAN PEMERINTAHAN UMUM																								
		BIDANG URUSAN KECAMATAN																								
7010801		Program Penunjang Urusan Pemerintahan Daerah Kabupaten/Kota	Persentase pemenuhan kebutuhan penunjang Perangkat Daerah	%				94	3.038.766.293	73	500.231.593												73	500.231.593	78	16
7.01.01.2.02		Perencanaan, Penganggaran, dan Evaluasi Kinerja Perangkat Daerah	Cakupan Perencanaan, Penganggaran dan Evaluasi Kinerja Perangkat Daerah	%				100	2.497.700	100	2.450.000												100	2.450.000	100	98
7.01.01		Penyusunan Dokumen Perencanaan Perangkat Daerah	Jumlah Dokumen Perencanaan Perangkat Daerah	Dokumen				1	2.497.700	1	2.450.000												1	2.450.000	100	98
7.01.01.2.02		Administrasi Keuangan Perangkat Daerah	Cakupan administrasi keuangan perangkat daerah	%				100	2.727.831.490	100	405.467.760												100	405.467.760	100	15
7.01.01		Penyediaan Gaji dan Tunjangan ASN	Jumlah Orang yang Menerima Gaji dan Tunjangan ASN	Orang/Bulan				14	2.727.831.490	14	405.467.760													405.467.760	-	15
7010801206		Administrasi Umum Perangkat Daerah	Cakupan Administrasi Umum Perangkat Daerah	%				100	119.625.050	100	51.193.600												100	51.193.600	100	43
7010801206.01		Penyediaan Komponen Instalasi Listrik/Penerangan Bangunan Kantor	Jumlah Paket Komponen Instalasi Listrik/Penerangan Bangunan Kantor yang Disediakan	Paket				2	7.998.350	2	7.694.500												2	7.694.500	100	96
7010801206.02		Penyediaan Peralatan dan Perlengkapan Kantor	Jumlah Paket Peralatan dan Perlengkapan Kantor yang Disediakan	Paket				1	15.169.500	1	14.717.000												1	14.717.000	100	97
7010801206.03		Penyediaan Peralatan Rumah Tangga	Jumlah Paket Peralatan Rumah Tangga yang Disediakan	Paket				1	7.990.650	1	7.421.000												1	7.421.000	100	93
7010801206.04		Penyediaan Bahan Logistik Kantor	Jumlah Paket Bahan Logistik Kantor yang Disediakan	Paket				1	17.475.000	1	4.377.100												1	4.377.100	100	25
7010801206.05		Penyediaan Barang Cetak dan Penggandaan	Jumlah Paket Barang Cetak dan Penggandaan yang Disediakan	Paket				1	5.999.550	1	5.834.000												1	5.834.000	100	97
7010801206.09		Penyelenggaraan Rapat Koordinasi dan Konsultasi SKPD	Jumlah Laporan Penyelenggaraan Rapat Koordinasi dan Konsultasi SKPD	Laporan				2	64.992.000	2	11.150.000												2	11.150.000	100	17

No	Kode	Urusan/Bidang Urusan Pemerintahan Daerah dan Program/Kegiatan/Sub Kegiatan	Indikator Kinerja Program (Outcome) / Kegiatan (Output Kegiatan) / Sub Kegiatan (Output Sub Kegiatan)		Target Renstra Perangkat Daerah pada Tahun 2026 (akhir periode RPJMD)		Realisasi Capaian Kinerja RPJMD Perangkat Daerah s.d Renja PD tahun lalu (2023)		Target Kinerja dan Anggaran RKPd tahun berjalan yang dievaluasi (2024)		Realisasi Kinerja pada Triwulan								Realisasi Capaian Kinerja dan Anggaran RKPd yang dievaluasi (2024)		Tingkat Capaian Kinerja dan Realisasi Anggaran RKPd Tahun 2024 (%)		Realisasi Kinerja dan Anggaran RPJMD Perangkat Daerah s/d Tahun 2024		Tingkat Capaian Kinerja dan Realisasi Anggaran RPJMD Perangkat Daerah s/d Tahun 2024 (%)		Keterangan		
											I		II		III		IV												
1	2	3	4		5		6		7		8		9		10		11		12=8+9+10+11		13=12/7*100		14=6+12		15=14/5x100		16		
					K	Rp	K	Rp	K	Rp	K	Rp	K	Rp	K	Rp	K	Rp	K	Rp	K	Rp	K	Rp	K	Rp			
	7010801208	Penyediaan Jasa Penunjang Urusan Pemerintahan Daerah	Cakupan Jasa Penunjang Urusan Pemerintahan Daerah	%					100	159.997.053	31	33.440.233													100	33.440.233	100	21	
	7010801208.01	Penyediaan Jasa Surat Menyurat	Jumlah Laporan Penyediaan Jasa Surat Menyurat	Laporan					2	2.000.000	1	1.000.000													1	1.000.000	50	50	
	7010801208.02	Penyediaan Jasa Komunikasi, Sumber Daya Air dan Listrik	Jumlah Laporan Penyediaan Jasa Komunikasi, Sumber Daya Air dan Listrik yang Disediakan	Laporan					12	29.999.053	3	7.057.233													3	7.057.233	25	24	
	7010801208.03	Penyediaan Jasa Pelayanan Umum Kantor	Jumlah Laporan Penyediaan Jasa Pelayanan Umum Kantor yang Disediakan	Laporan					12	123.000.000	2	20.500.000													2	20.500.000	17	17	
	7010801208.04	Penyediaan Jasa Peralatan dan Perlengkapan Kantor	Jumlah Laporan Penyediaan Jasa Peralatan dan Perlengkapan Kantor yang Disediakan	Laporan					1	4.998.000	1	4.883.000													1	4.883.000	100	98	
	7010801209	Pemeliharaan Barang Milik Daerah Penunjang Urusan Pemerintahan Daerah	Cakupan Barang Milik Daerah Penunjang Urusan Pemerintahan Daerah	%					100	28.815.000	59	7.680.000													59	7.680.000	59	27	
	7010801209.02	Penyediaan Jasa Pemeliharaan, Biaya Pemeliharaan, Pajak, dan Perizinan Kendaraan Dinas Operasional atau Lapangan	Jumlah Kendaraan Dinas Operasional atau Lapangan yang Dipelihara dan dibayarkan Pajak dan Perizinannya	Unit					5	19.940.000	5	3.880.000													5	3.880.000	100	19	
	7010801209.09	Pemeliharaan Peralatan dan Mesin Lainnya	Jumlah Peralatan dan Mesin Lainnya yang Dipelihara	Unit					11	8.875.000	2	3.800.000													2	3.800.000	18	43	
2	7010802	Program Penyelenggaraan Pemerintahan dan Pelayanan Publik	Persentase sarana prasarana kecamatan dan kelurahan dalam kondisi baik	%					83	173.736.150	83	29.292.100													83	29.292.100	100	17	
	7010802201	Koordinasi Penyelenggaraan Kegiatan Pemerintahan di Tingkat Kecamatan	Cakupan Koordinasi Penyelenggaraan Kegiatan Pemerintahan di Tingkat Kecamatan dalam kondisi baik	%					100	163.742.800	10	19.342.100													100	19.342.100	100	12	
	7010802201.02	Peningkatan efektivitas Kegiatan Pemerintahan di Tingkat Kecamatan	Jumlah Dokumen Peningkatan Efektivitas Kegiatan Pemerintahan di Tingkat Kecamatan	Dokumen					2	163.742.800	2	19.342.100													2	19.342.100	100	12	

No	Kode	Urusan/Bidang Urusan Pemerintahan Daerah dan Program/Kegiatan/Sub Kegiatan	Indikator Kinerja Program (Outcome) / Kegiatan (Output Kegiatan) / Sub Kegiatan (Output Sub Kegiatan)	Target Renstra Perangkat Daerah pada Tahun 2026 (akhir periode RPJMD)		Realisasi Capaian Kinerja RPJMD Perangkat Daerah s.d Renja PD tahun lalu (2023)		Target Kinerja dan Anggaran RPKD tahun berjalan yang dievaluasi (2024)		Realisasi Kinerja pada Triwulan								Realisasi Capaian Kinerja dan Anggaran RPKD yang dievaluasi (2024)		Tingkat Capaian Kinerja dan Realisasi Anggaran RPKD Tahun 2024 (%)		Realisasi Kinerja dan Anggaran RPJMD Perangkat Daerah s/d Tahun 2024		Tingkat Capaian Kinerja dan Realisasi Anggaran RPJMD Perangkat Daerah s/d Tahun 2024 (%)		Keterangan		
				K	Rp	K	Rp	K	Rp	K	Rp	K	Rp	K	Rp	K	Rp	K	Rp	K	Rp	K	Rp	K	Rp			
1	2	3	4	5		6		7		8		9		10		11		12=8+9+10+11		13=12/7*100		14=6+12		15=14/5x100		16		
	7010802202	Penyelenggaraan urusan Pemerintahan yang tidak dilaksanakan oleh Unit Kerja Perangkat Daerah yang ada di Kecamatan	Cakupan Penyelenggaraan urusan Pemerintahan yang tidak dilaksanakan oleh Unit Kerja Perangkat Daerah yang ada di Kecamatan	%				100	9.993.350	100	9.950.000																	
	7010802202.01	Perencanaan Kegiatan Pelayanan kepada Masyarakat di Kecamatan	Jumlah Dokumen Perencanaan Kegiatan Pelayanan kepada Masyarakat di Kecamatan	Dokumen				1	9.993.350	1	9.950.000																	
3	7010803	Program Pemberdayaan Masyarakat Desa dan Kelurahan	Persentase Keterlibatan Masyarakat dalam kegiatan pembangunan	%				25	600.904.950	6	131.715.500																	
	7010803201	Koordinasi Kegiatan Pemberdayaan Desa	Cakupan Koordinasi Kegiatan Pemberdayaan Desa	%				100	600.904.950	25	131.715.500																	
	7010803.03	Peningkatan Efektifitas Kegiatan Pemberdayaan Masyarakat di Wilayah Kecamatan	Jumlah Laporan Peningkatan Efektivitas Kegiatan Pemberdayaan Masyarakat di Wilayah Kecamatan	Laporan				12	600.904.950	3	131.715.500																	
4	7010804	Program Koordinasi Ketentraman dan Ketertiban Umum	Jumlah Pelanggaran Perda dan Perbup di Kecamatan	Kasus				2	12.542.550	-	-																	
	7010804202	Koordinasi Penerapan dan Penegakan Peraturan Daerah dan Peraturan Kepala Daerah	Cakupan Koordinasi Penerapan dan Penegakan Peraturan Daerah dan Peraturan Kepala Daerah	%				100	12.542.550	-	-																	
	7010804202.1	Koordinasi/Sinergi dengan Perangkat Daerah yang tugas dan fungsinya di Bidang Penegakan Peraturan Perundang-Undangan dan/atau Kepolisian Negara Republik Indonesia	Jumlah Laporan Koordinasi/Sinergi dengan Perangkat Daerah yang Tugas dan Fungsinya di Bidang Penegakan Peraturan Perundang-Undangan dan/atau Kepolisian Negara Republik Indonesia	Laporan				2	12.542.550	-	-																	
5	7010806	Program Pembinaan dan Pengawasan Pemerintahan Desa	Persentase Laporan Keuangan Desa yang selesai tepat waktu	%				90	13.645.000	-	-																	

No	Kode	Urusan/Bidang Urusan Pemerintahan Daerah dan Program/Kegiatan/Sub Kegiatan	Indikator Kinerja Program (Outcome) / Kegiatan (Output Kegiatan) / Sub Kegiatan (Output Sub Kegiatan)	Target Renstra Perangkat Daerah pada Tahun 2026 (akhir periode RPJMD)		Realisasi Capaian Kinerja RPJMD Perangkat Daerah s.d Renja PD tahun lalu (2023)		Target Kinerja dan Anggaran RKPd tahun berjalan yang dievaluasi (2024)		Realisasi Kinerja pada Triwulan								Realisasi Capaian Kinerja dan Anggaran RKPd yang dievaluasi (2024)		Tingkat Capaian Kinerja dan Realisasi Anggaran RKPd Tahun 2024 (%)		Realisasi Kinerja dan Anggaran RPJMD Perangkat Daerah s/d Tahun 2024		Tingkat Capaian Kinerja dan Realisasi Anggaran RPJMD Perangkat Daerah s/d Tahun 2024 (%)		Keterangan	
				K	Rp	K	Rp	K	Rp	I		II		III		IV		12=8+9+10+11		13=12/7*100		14=6+12		15=14/5x100			
1	2	3	4							K	Rp	K	Rp	K	Rp	K	Rp	K	Rp	K	Rp	K	Rp	K	Rp	16	
	7010806201	Fasilitasi, Rekomendasi dan Koordinasi Pembinaan dan Pengawasan Pemerintahan Desa	Cakupan Fasilitasi, Rekomendasi dan Koordinasi Pembinaan dan Pengawasan Pemerintahan Desa	%				100	13.645.000	-	-																
	7010806201.3	Fasilitasi Pengelolaan Keuangan Desa dan Pendayagunaan Aset Desa	Jumlah Dokumen yang Difasilitasi dalam rangka Pengelolaan Keuangan Desa dan Pendayagunaan Aset Desa	Dokumen				2	13.645.000	-	-																
	Kecamatan Songgon																										
	7.01.09.01	PROGRAM PENUNJANG URUSAN PEMERINTAHAN DAERAH KABUPATEN/KOTA	Persentase Pemenuhan Kebutuhan Penunjang Perangkat Daerah	%	97	10.904.876.100	90	3.136.040.362	90	3.777.546.194	6,3	356.049.356	-	-	-	-	-	-	6	356.049.356	96,25	3.492.089.718	-	3.492.089.718		Sekretariat	
	7.01.09.01.2.01	Perencanaan, Penganggaran, dan Evaluasi Kinerja Perangkat Daerah	Cakupan perencanaan, penganggaran, dan evaluasi kinerja perangkat daerah	%	100	30.000.000	100	10.000.000	100	2.372.350	-	-	-	-	-	-	-	-	-	-	100	10.000.000	100,00				Subbag Sungram
	7.01.09.01.2.01.01	Sub Kegiatan Penyusunan Dokumen Perencanaan Perangkat Daerah	Jumlah dokumen perencanaan perangkat daerah yang disusun	Dok	10	30.000.000	2	2.500.000	2	2.372.350	-	-	-	-	-	-	-	-	-	-	-	2.500.000	-	8			
	7.01.09.01.2.02	Administrasi Keuangan Perangkat Daerah	Cakupan administrasi keuangan perangkat daerah	%	100	10.874.876.100	195	2.174.929.458	144	2.424.975.220	12,5	325.190.618	-	-	-	-	-	-	13	325.190.618	208	2.500.120.076	207,50	2.500.120.076		Umum dan Pelayanan	
	7.01.09.01.2.02.01	Penyediaan Gaji dan Tunjangan ASN	Jumlah Gaji dan Tunjangan ASN yang disediakan	OB	1.200	10.874.876.100	144	2.174.929.458	144	2.424.975.220	36	325.190.618	-	-	-	-	-	36	325.190.618	25	1.849.738.840	180	2.500.120.076	15,00	325.190.618		
	7.01.09.01.2.06	Administrasi Umum Perangkat Daerah		%	100	759.017.500	100	181.895.200	6,968	147.140.500	4,6	9.066.750	-	-	-	-	-	4,6	9.066.750		172.828.450	104,63	190.961.950		9.066.750		
	7.01.09.01.2.06.01	Sub. Kegiatan Penyediaan Komponen Instalasi Listrik/Penerangan Bangunan Kantor	Jumlah komponen Instalasi listrik/Penerangan Bangunan Kantor yang disediakan	Buah	790	74.812.000	138	8.000.000	138	7.995.000											7.995.000	138	8.000.000	17,47			
	7.01.09.01.2.06.02	Penyediaan Peralatan dan Perlengkapan Kantor	Jumlah peralatan dan perlengkapan kantor yang disediakan	Buah	7.210	208.699.500	658	50.950.000	658	30.148.950											30.148.950	658	50.950.000	9,13			

No	Kode	Urusan/Bidang Urusan Pemerintahan Daerah dan Program/Kegiatan/Sub Kegiatan	Indikator Kinerja Program (Outcome) / Kegiatan (Output Kegiatan) / Sub Kegiatan (Output Sub Kegiatan)		Target Renstra Perangkat Daerah pada Tahun 2026 (akhir periode RPJMD)		Realisasi Capaian Kinerja RPJMD Perangkat Daerah s.d Renja PD tahun lalu (2023)		Target Kinerja dan Anggaran RKPd tahun berjalan yang dievaluasi (2024)		Realisasi Kinerja pada Triwulan								Realisasi Capaian Kinerja dan Anggaran RKPd yang dievaluasi (2024)		Tingkat Capaian Kinerja dan Realisasi Anggaran RKPd Tahun 2024 (%)		Realisasi Kinerja dan Anggaran RPJMD Perangkat Daerah s/d Tahun 2024		Tingkat Capaian Kinerja dan Realisasi Anggaran RPJMD Perangkat Daerah s/d Tahun 2024 (%)		Keterangan
											I		II		III		IV										
1	2	3	4		5		6		7		8		9		10		11		12=8+9+10+11		13=12/7*100		14=6+12		15=14/5x100		16
					K	Rp	K	Rp	K	Rp	K	Rp	K	Rp	K	Rp	K	Rp	K	Rp	K	Rp	K	Rp	K	Rp	
	7.01.09.01.2.0 6.03	Sub. Kegiatan Penyediaan Peralatan Rumah Tangga	Jumlah Peralatan rumah tangga yang disediakan	Buah	1.085	61.600.000	177	8.000.000	177	7.997.550									-	-	-	7.997.550	177	8.000.000	16,31	-	
	7.01.09.01.2.0 6.04	Penyediaan Bahan Logistik Kantor	Jumlah bahan Logistik Kantor yang disediakan	Kotak	11.855	212.460.000	2020	30.000.000	2.020	30.000.000	365	4.726.750							365	4.726.750	18	25.273.250	2.385	34.726.750	20,12	4.726.750	
	7.01.09.01.2.0 6.05	Penyediaan Barang Cetakan dan Penggandaan	Jumlah barang cetakan dan penggandaan yang disediakan	Buah	129.520	99.726.000	1530	19.945.200	2.583	6.000.000									-	-	-	6.000.000	15.300	19.945.200	11,81	-	
	7.01.09.01.2.0 6.09	Penyelenggaraan Rapat Koordinasi dan Konsultasi SKPD	Jumlah rapat-rapat koordinasi dan konsultasi keluar daerah	Kali	1.485	101.720.000	1392	65.000.000	1.392	64.999.000	124	4.340.000	-	0	-	-	-	-	124	4.340.000	9	60.659.000	1.516	69.340.000	102,09	4.340.000	
	7.01.09.01.2.0 8	Kegiatan Penyediaan Jasa Penunjang Urusan Pemerintahan Daerah	Cakupan Jasa Penunjang Urusan Pemerintahan Daerah	%	100	516.973.600	100	113.239.600	100	113.236.274	9,6	19.941.988	-	-	-	-	-	-	10	19.941.988	110	133.181.588	109,58	26	19.941.988,00	Umum dan Pelayanan	
	7.01.09.01.2.0 8.01	Sub. Kegiatan Penyediaan Jasa Surat Menyurat	Jumlah Materai Kantor yang disediakan	Buah	1.350	13.500.000	200	2.000.000	200	2.000.000	200	2.000.000	-	0					200	2.000.000	100	-	300	4.000.000	22,22	2.000.000	
	7.01.09.01.2.0 8.02	Penyediaan Jasa Komunikasi, Sumber Daya Air dan Listrik	Jumlah peralatan dan perlengkapan kantor yang disediakan	Bulan	120	88.476.600	12	22.239.600	12	22.238.774	3	3.941.988	-	0	-	-	-	-	3	3.941.988	25	18.296.786	37	26.181.588	30,83	3.941.988,00	
	7.01.09.01.2.0 8.03	Penyediaan Jasa Peralatan dan Perlengkapan Kantor	Jumlah Peralatan rumah tangga yang disediakan	Buah	3.050	99.997.000	408	5.000.000	408	4.997.500									-	-	-	4.997.500	408	5.000.000	13,38	-	
	7.01.09.01.2.0 8.04	Penyediaan Jasa Pelayanan Umum Kantor	Jumlah Jasa Perkantoran yang disediakan	OB	240	315.000.000	48	84.000.000	48	84.000.000	8	14.000.000							8	14.000.000	17	70.000.000	65	98.000.000	26,94	14.000.000	
	7.01.09.01.2.0 9	Pemeliharaan Barang Milik Daerah Penunjang Urusan Pemerintahan Daerah	Cakupan Barang Milik Daerah Penunjang Urusan Pemerintahan Daerah	%	100	286.811.710	100	234.468.000	100	227.200.000	3,4	1.850.000	-	0	-	0	-	0	3	1.850.000	103	236.318.000	103,45	82	1.850.000,00	Umum dan Pelayanan	
	7.01.09.01.2.0 9.02	Penyediaan Jasa Pemeliharaan, Biaya Pemeliharaan, Pajak, dan Perizinan Kendaraan Dinas Operasional atau Lapangan	Jumlah kendaraan dinas yang dipelihara	Unit	20	49.950.000	29	20.000.000	29	19.795.000	2	1.850.000							2	1.850.000	7	17.945.000	34,48	36	172,41	1.850.000	
	7.01.09.01.2.0 9.06	Pemeliharaan Peralatan dan Mesin Lainnya		Unit	50	37.025.000	10	7.468.000	10	7.405.000	-								-	-	-	7.405.000			-	-	

No	Kode	Urusan/Bidang Urusan Pemerintahan Daerah dan Program/Kegiatan/Sub Kegiatan	Indikator Kinerja Program (Outcome) / Kegiatan (Output Kegiatan) / Sub Kegiatan (Output Sub Kegiatan)		Target Renstra Perangkat Daerah pada Tahun 2026 (akhir periode RPJMD)		Realisasi Capaian Kinerja RPJMD Perangkat Daerah s.d Renja PD tahun lalu (2023)		Target Kinerja dan Anggaran RKPd tahun berjalan yang dievaluasi (2024)		Realisasi Kinerja pada Triwulan				Realisasi Capaian Kinerja dan Anggaran RKPd yang dievaluasi (2024)		Tingkat Capaian Kinerja dan Realisasi Anggaran RKPd Tahun 2024 (%)		Realisasi Kinerja dan Anggaran RPJMD Perangkat Daerah s/d Tahun 2024		Tingkat Capaian Kinerja dan Realisasi Anggaran RPJMD Perangkat Daerah s/d Tahun 2024 (%)		Keterangan				
					K	Rp	K	Rp	K	Rp	I		II		III		IV		12=8+9+10+11		13=12/7*100			14=6+12		15=14/5x100	
1	2	3	4		5	6	7		8		9		10		11		12=8+9+10+11		13=12/7*100		14=6+12		15=14/5x100		16		
					K	Rp	K	Rp	K	Rp	K	Rp	K	Rp	K	Rp	K	Rp	K	Rp	K	Rp	K	Rp			
	7.01.09.01.2.0 9.09	Sub. Kegiatan Pemeliharaan/Rehabilitasi Gedung kantor.Bangunan lainnya	Jumlah Gedung Kantor yang di rehabilitasi	Unit	10	199.836.710	2	207.000.000	2	200.000.000									-	-	-	200.000.000	-	100	-	-	
	7.01.09.02	PROGRAM PENYELENGGA RAAN PEMERINTAHAN DAN PELAYANAN PUBLIK DAN KELURAHAN	Persentase Keterlibatan Masyarakat dalam kegiatan pembangunan	%	100	1.183.678.000	100	144.282.000	100	159.281.200	2,7	9.904.700	-	-	-	-	90	9.904.700	190,00	154.186.700	190,00	13			9.904.700	Kasi PMK	
	7.01.09.02.2.0 1	Koordinasi Penyelenggaraan Kegiatan Pemerintahan di Tingkat Kecamatan	Cakupan Koordinasi Penyelenggaraan Kegiatan Pemerintahan di Tingkat Kecamatan dalam kondisi baik	%	100	1.183.678.000	100	144.282.000	100	149.281.200	-	-	-	0	-	0	-	-	100	144.282.000	100,00	12			-	Kasie PMK	
	7.01.09.02.2.0 1.02	Peningkatan Efektifitas Kegiatan Pemberdayaan Masyarakat di Wilayah Kecamatan	Inovasi Kecamatan, Peringatan Hari besar nasional	OH	43.200	1.183.678.000	847	144.282.000	847	149.281.200	-	-	-	-	-	-	-	-	-	-	-	149.281.200	-	13	-	-	
	7.01.09.02.2.0 2	Penyelenggaraan Urusan Pemerintahan yang tidak Dilaksanakan oleh Unit Kerja Perangkat Daerah yang ada di Kecamatan	Cakupan Penyelenggaraan urusan Pemerintahan yang tidak dilaksanakan oleh Unit Kerja Perangkat Daerah yang ada di Kecamatan	%	100	49.999.000	100	10.000.000	100	10.000.000	50,0	9.904.700	-	0	-	0	-	0	50	9.904.700	150,00	19.904.700	150,00	40		9.904.700,00	Subbag Keuangan
	7.01.09.02.2.0 2.01	Perencanaan Kegiatan Pelayanan kepada Masyarakat di Kecamatan	Jumlah fasilitasi pelaksanaan musrenbang RKPd di Kecamatan	DOK	13.510	49.999.000	2.702	10.000.000	2.702	10.000.000	2.702	9.904.700	-	0	-	-	-	-	-	-	-	10.000.000	-	20	-	-	
	7.01.09.03	PROGRAM PEMBERDAYAAN MASYARAKAT DESA DAN KELURAHAN	Persentase Keterlibatan Masyarakat dalam kegiatan pembangunan	%	100	100.000.000	100	647.383.643	100	678.033.400	5,3	35.025.000	-	-	-	-		35.025.000	100,00	682.408.643	100,00	682			35.025.000	Sekretariat	
	7.01.09.03.2.0 1	Koordinasi Kegiatan Pemberdayaan Desa	Cakupan Koordinasi Kegiatan Pemberdayaan Desa		100	100.000.000	100	647.383.643	100	678.033.400	10,7	35.025.000	-	0	-	0	11	35.025.000	111	682.408.643	110,70	682			35.025.000	Kasie PMK	
	7.01.09.03.2.0 1.03	Peningkatan Efektifitas Kegiatan Pemberdayaan Masyarakat di Wilayah Kecamatan	Jumlah fasilitasi peningkatan pemberdayaan PKK, dan aktualisasi pengembangan seni budaya	Dok	20	100.000.000	47.439	647.383.643	47.439	678.033.400	10.151	35.025.000					10.151	35.025.000	21	643.008.400	107	643	535	35.025.000			

No	Kode	Urusan/Bidang Urusan Pemerintahan Daerah dan Program/Kegiatan/Sub Kegiatan	Indikator Kinerja Program (Outcome) / Kegiatan (Output Kegiatan) / Sub Kegiatan (Output Sub Kegiatan)	Target Renstra Perangkat Daerah pada Tahun 2026 (akhir periode RPJMD)		Realisasi Capaian Kinerja RPJMD Perangkat Daerah s.d Renja PD tahun lalu (2023)		Target Kinerja dan Anggaran RKPD tahun berjalan yang dievaluasi (2024)		Realisasi Kinerja pada Triwulan								Realisasi Capaian Kinerja dan Anggaran RKPD yang dievaluasi (2024)		Tingkat Capaian Kinerja dan Realisasi Anggaran RKPD Tahun 2024 (%)		Realisasi Kinerja dan Anggaran RPJMD Perangkat Daerah s/d Tahun 2024		Tingkat Capaian Kinerja dan Realisasi Anggaran RPJMD Perangkat Daerah s/d Tahun 2024 (%)		Keterangan
				K	Rp	K	Rp	K	Rp	I		II		III		IV		12=8+9+10+11		13=12/7*100		14=6+12		15=14/5x100		
1	2	3	4	K	Rp	K	Rp	K	Rp	K	Rp	K	Rp	K	Rp	K	Rp	K	Rp	K	Rp	K	Rp	16		
	7.01.09.04	PROGRAM KOORDINASI KETENTRAMAN DAN KETERTIBAN UMUM	Persentase menurunnya Jumlah Pelanggaran Perda dan Perbup di Kecamatan	%	100	50.000.000	92	12.550.178	92	12.550.150	-	-	-	-	-	-	-	0	-	-	0,00	0,00	-	0	Kasi Pem	
	7.01.09.04.2.02	Kegiatan Koordinasi Penerapan dan Penegakan Peraturan Daerah dan Peraturan Kepala Daerah	Cakupan koordinasi dan penyusunan rencana anggaran daerah	%	100	50.000.000	100	12.550.178	100	12.550.150	-	-	-	-	-	-	-	0	-	100	12.550.178	100,00	25	0	Kasi Pem	
	7.01.09.04.2.02.01	Koordinasi / Sinergi Dengan Perangkat Daerah yang Tugas dan Fungsinya di Bidang Penegakan Peraturan Perundang-Undangan dan/atau Kepolisian Negara Republik Indonesia	Jumlah fasilitasi penegakan Perda dan Perbup di Kecamatan	Kasus	10	50.000.000	796	12.550.178	796	12.550.150	-	-	-	-	-	-	-	-	-	-	12.550.150	-	25	0		
	7.01.09.06	PROGRAM PEMBINAAN DAN PENGAWASAN PEMERINTAHAN DESA	Persentase Laporan Keuangan Desa yang selesai tepat waktu	%	100	210.000.000	92	12.757.38	92	12.757.100	3,4	-	-	-	-	-	-	-	92	0	-	-	0	0	Kasi Pem	
	7.01.09.06.2.01	Fasilitasi, Rekomendasi dan Koordinasi Pembinaan dan Pengawasan Pemerintahan Desa	Jumlah kegiatan optimalisasi dan pengembangan potensi lokal	%	100	210.000.000	100	12.757.38	100	12.757.100	-	-	-	-	-	-	-	0	-	100	12.757.238	100,00	6	0	Kasi Pem	
	7.01.09.06.2.01.03	Fasilitasi Pengelolaan Keuangan Desa dan Pendayagunaan Aset Desa	Jumlah kegiatan optimalisasi dan pengembangan potensi lokal	OB	3.780	210.000.000	1.129	12.757.38	1.129	12.757.100	-	-	-	-	-	-	-	-	-	-	12.757.100	-	6	0		
	Kecamatan Singojuruh																									
	07.01.01	PROGRAM PENUNJANG URUSAN PEMERINTAHAN DAERAH KABUPATEN/KOTA	Persentase Pemenuhan Kebutuhan Penunjang Perangkat Daerah	%	95	2.120.970.000	94,00	1.871.429.767	94	2.505.329.173	7	376.896.029							7	376.896.029	101	2.248.325.796	124	106	Sekretariat	

No	Kode	Urusan/Bidang Urusan Pemerintahan Daerah dan Program/Kegiatan/Sub Kegiatan	Indikator Kinerja Program (Outcome) / Kegiatan (Output Kegiatan) / Sub Kegiatan (Output Sub Kegiatan)		Target Renstra Perangkat Daerah pada Tahun 2026 (akhir periode RPJMD)		Realisasi Capaian Kinerja RPJMD Perangkat Daerah s.d Renja PD tahun Lalu (2023)		Target Kinerja dan Anggaran RKPd tahun berjalan yang dievaluasi (2024)		Realisasi Kinerja pada Triwulan				Realisasi Capaian Kinerja dan Anggaran RKPd yang dievaluasi (2024)		Tingkat Capaian Kinerja dan Realisasi Anggaran RKPd Tahun 2024 (%)		Realisasi Kinerja dan Anggaran RPJMD Perangkat Daerah s/d Tahun 2024		Tingkat Capaian Kinerja dan Realisasi Anggaran RPJMD Perangkat Daerah s/d Tahun 2024 (%)		Keterangan		
					K	Rp	K	Rp	K	Rp	I		II		III		IV		12=8+9+10+11		13=12/7*100			14=6+12	
1	2	3	4		5	6	7	8	9	10	11	12=8+9+10+11		13=12/7*100		14=6+12		15=14/5x100		16					
					K	Rp	K	Rp	K	Rp	K	Rp	K	Rp	K	Rp	K	Rp	K	Rp	K	Rp	K	Rp	
	7.01.01.2.01	Kegiatan Perencanaan, Penganggaran, dan Evaluasi Kinerja Perangkat Daerah	Cakupan Perencanaan, Penganggaran, dan Evaluasi Kinerja Perangkat Daerah	%	100	2.500.000	100,00	2.461,080	100	2.500.000	-	-							-	-	100	2.461,080	100	98	Sekretariat
	7.01.01.2.01.01	Sub Kegiatan Penyusunan Dokumen Perencanaan Perangkat Daerah	Jumlah dokumen perencanaan perangkat daerah	dokumen	1	2.500.000	1	2.461,080	1	2.500.000	0	-							-	-	1	2.461,080	100	98	
	7.01.01.2.02	Kegiatan Administrasi Keuangan Perangkat Daerah	Cakupan Administrasi Keuangan Perangkat Daerah	%	100	1.704.470.000	100,00	1.649,286,641	100	2.189.299.378	21,43	344.088.263							21	344.088.263	121	1.993,374,904	120	117	Sekretariat
	7.01.01.2.02.01	Sub Kegiatan Penyediaan Gaji dan Tunjangan ASN	Jumlah orang yang menerima gaji dan tunjangan ASN	orang/bulan	182	1.704.470.000	182	1.649,286,641	168	2.189.299.378	36	344.088.263							36	344.088.263	218	1.993,374,904	120	117	
	7.01.01.2.06	Kegiatan Administrasi Umum Perangkat Daerah	Cakupan Administrasi Umum Perangkat Daerah	%	100	127.000.000	100,00	123.222,265	100	91.690.550	3,13	2.275.000							3	2.275.000	103	125.497,265	103	99	Sekretariat
	7.01.01.2.06.01	Sub Kegiatan Penyediaan Komponen Instalasi Listrik/Penerangan Bangunan Kantor	Jumlah komponen instalasi Listrik / penerangan Banguann Kantor yang disediakan	Peket	2	8.000.000	2	7.868,400	2	7.999.000	0	-							-	-	2	7.868,400	100	98	
	7.01.01.2.06.02	Sub Kegiatan Penyediaan Peralatan dan Perlengkapan Kantor	Jumlah Peralatan dan Perlengkapan Kantor yang disediakan	Peket	3	50.000.000	3	47.418,700	3	13.708.450	0	-							-	-	3	47.418,700	100	95	
	7.01.01.2.06.03	Sub Kegiatan Penyediaan Peralatan Rumah Tangga	Jumlah Peralatan Rumah Tangga yang disediakan	Peket	1	8.000.000	1	7.704,400	1	7.999.400	0	-							-	-	1	7.704,400	100	96	
	7.01.01.2.06.04	Sub Kegiatan Penyediaan Bahan Logistik Kantor	Jumlah bahan logistik kantor yang disediakan	Peket	12	15.000.000	12	14.219,850	12	14.985.000	0	-							-	-	12	14.219,850	100	95	
	7.01.01.2.06.05	Sub Kegiatan Penyediaan Barang Cetak dan Pengadaan	Jumlah Barang cetakan dan penggandaan yang disediakan	Peket	2	6.000.000	2	5,937,440	2	6.012.700	-	-							-	-	2	5,937,440	100	99	
	7.01.01.2.06.09	Sub Kegiatan Penyelenggaraan Rapat Koordinasi dan Konsultasi SKPD	Jumlah Rapat - Rapat Koordinasi dan Konsultasi ke Luar Daerah	Laporan	12	40.000.000	12	40,073,475	12	40.986.000	1	2.275.000							1	2.275.000	13	42,348,475	108	106	

No	Kode	Urusan/Bidang Urusan Pemerintahan Daerah dan Program/Kegiatan/Sub Kegiatan	Indikator Kinerja Program (Outcome) / Kegiatan (Output Kegiatan) / Sub Kegiatan (Output Sub Kegiatan)	Target Renstra Perangkat Daerah pada Tahun 2026 (akhir periode RPJMD)		Realisasi Capaian Kinerja RPJMD Perangkat Daerah s.d Renja PD tahun lalu (2023)		Target Kinerja dan Anggaran RPKD tahun berjalan yang dievaluasi (2024)		Realisasi Kinerja pada Triwulan								Realisasi Capaian Kinerja dan Anggaran RPKD yang dievaluasi (2024)		Tingkat Capaian Kinerja dan Realisasi Anggaran RPKD Tahun 2024 (%)		Realisasi Kinerja dan Anggaran RPJMD Perangkat Daerah s/d Tahun 2024		Tingkat Capaian Kinerja dan Realisasi Anggaran RPJMD Perangkat Daerah s/d Tahun 2024 (%)		Keterangan
				K	Rp	K	Rp	K	Rp	I		II		III		IV		12=8+9+10+11		13=12/7*100		14=6+12		15=14/5x100		
1	2	3	4	K	Rp	K	Rp	K	Rp	K	Rp	K	Rp	K	Rp	K	Rp	K	Rp	K	Rp	K	Rp	16		
	7.01.01.2.07	Kegiatan Pengadaan Barang Milik Daerah Penunjang Urusan Pemerintahan Daerah	Cakupan Barang Milik Daerah Penunjang Urusan Pemerintahan Daerah	%	100	110.000.000	100,00	8.000,00	100	52.534.300	-	-													Sekretariat	
	7.01.01.2.07.06	Sub Kegiatan Pengadaan Peralatan dan Mesin Lainnya	Jumlah peralatan dan mesin lainnya yang diadakan	unit	1	50.000.000	-	-	5	40.348.500	0	-														
	7.01.01.2.07.05	Sub Kegiatan Pengadaan Mebel	Jumlah mebeleur yang diadakan	Unit	18	10.000.000	50	8.000,00			0	-										50	8.000,00	278	80	
	7.01.01.2.07.10	Sub Kegiatan Pengadaan Sarana dan Prasarana Gedung Kantor atau Bangunan Lainnya	Jumlah Sarana dan Prasarana Gedung Kantor atau Bangunan Lainnya yang diadakan	unit	1	50.000.000	-	-	2	12.185.800	0	-														
	7.01.01.2.08	Kegiatan Penyediaan Jasa Penunjang Urusan Pemerintahan Daerah	Cakupan Jasa Penunjang Urusan Pemerintahan Daerah	%	100	137.000.000	100,00	140.917.831	100	143.497.345	15,38	29.032.766							15	29.032.766	115	169.950.597	115	124	Sekretariat	
	7.01.01.2.08.01	Sub Kegiatan Penyediaan Jasa Surat Menyurat	Jumlah Materai yang disediakan	Laporan	1	2.000.000	1	2.000,00	1	2.000.000	0	-										1	2.000,00	100	100	
	7.01.01.2.08.02	Sub Kegiatan Penyediaan Jasa Komunikasi, Sumber Daya Air dan Listrik	Jumlah Jasa Komunikasi, sumber daya air dan listrik yang disediakan	Laporan	12	15.000.000	12	13.925,31	12	16.499.845	1	4.195.266							1	4.195.266	13	18.120,597	108	121		
	7.01.01.2.08.04	Sub Kegiatan Penyediaan Jasa Pelayanan Umum Kantor	Jumlah Jasa Perkantoran yang disediakan	Laporan	12	120.000.000	12	120.000,000	12	120.000.000	2	20.000.000							2	20.000.000	14	140.000,000	117	117		
	7.01.01.2.08.05	Sub Kegiatan Penyediaan Jasa Peralatan dan Perlengkapan Kantor	Jumlah laporan penyediaan jasa peralatan dan perlengkapan kantor yang disediakan	Laporan	1	5.000.000	1	4.992,50	1	4.997.500	1	4.837.500							1	4.837.500	2	9.830,000	200	197		
	7.01.01.2.09	Kegiatan Pemeliharaan Barang Milik Daerah Penunjang Urusan Pemerintahan Daerah	Cakupan Pemeliharaan Barang Milik Daerah Penunjang Urusan Pemerintahan Daerah	%	100	40.000.000	100,00	38.245,00	100	25.807.600	3,33	1.500.000							3	1.500.000	103	39.745,000	51	99	Sekretariat	

No	Kode	Urusan/Bidang Urusan Pemerintahan Daerah dan Program/Kegiatan/Sub Kegiatan	Indikator Kinerja Program (Outcome) / Kegiatan (Output Kegiatan) / Sub Kegiatan (Output Sub Kegiatan)		Target Renstra Perangkat Daerah pada Tahun 2026 (akhir periode RPJMD)		Realisasi Capaian Kinerja RPJMD Perangkat Daerah s.d Renja PD tahun lalu (2023)		Target Kinerja dan Anggaran RKPD tahun berjalan yang dievaluasi (2024)		Realisasi Kinerja pada Triwulan				Realisasi Capaian Kinerja dan Anggaran RKPD yang dievaluasi (2024)		Tingkat Capaian Kinerja dan Realisasi Anggaran RKPD Tahun 2024 (%)		Realisasi Kinerja dan Anggaran RPJMD Perangkat Daerah s/d Tahun 2024		Tingkat Capaian Kinerja dan Realisasi Anggaran RPJMD Perangkat Daerah s/d Tahun 2024 (%)		Keterangan				
					K	Rp	K	Rp	K	Rp	K	Rp	K	Rp	K	Rp	K	Rp	K	Rp	K	Rp		K	Rp		
1	2	3	4		5		6		7		8		9		10		11		12=8+9+10+11		13=12/7*100		14=6+12		15=14/5x100		16
	7.01.02.2.02.01	Sub Kegiatan Perencanaan Kegiatan Pelayanan kepada Masyarakat di Kecamatan	Jumlah dokumen perencanaan kegiatan pelayanan kepada masyarakat di kecamatan	dokumen	4	15.000.000	1	10.000.000	1	10.000.000	1	9.942.300							1	9.942.300	2	19.942.300	50	133			
	07.01.03	PROGRAM PEMBERDAYAAN MASYARAKAT DESA DAN KELURAHAN	Persentase Keterlibatan Masyarakat dalam Kegiatan Pembangunan	%	30	35.970.000	92	470.739.470	92	487.846.100	15	51.000.000							15	51.000.000	107	510.000.000	108	142	Kasi PMK		
	7.01.03.2.01	Kegiatan Koordinasi Kegiatan Pemberdayaan Desa	Cakupan Koordinasi Kegiatan Pemberdayaan Desa	%	100	35.970.000	100,00	470.739.470	100	487.846.100	17	51.000.000							17	51.000.000	117	521.739.470	108	1.450	Kasi PMK		
		Sub Kegiatan Peningkatan Partisipasi Masyarakat dalam Forum Musyawarah Perencanaan Pembangunan di Desa	Jumlah fasilitasi pelaksanaan musrenbang RKPD di Kecamatan	kegiatan	1	0	-	-			0	-							-	-	-	-	-	#DIV/0!			
	7.01.03.2.01.03	Sub Kegiatan Peningkatan Efektivitas Kegiatan Pemberdayaan Masyarakat di Wilayah Kecamatan	Jumlah Fasilitasi Peningkatan Pemberdayaan PKK	Laporan	12	35.970.000	12	470.739.470	12	487.846.100	2	51.000.000							2	51.000.000	14	521.739.470	117	1.450			
	07.01.04	PROGRAM KOORDINASI KETENTRAMAN DAN KETERTIBAN UMUM	Jumlah pelanggaran Perda dan Perbup di Kecamatan	Kasus	2	10.790.000	100	12.535.975	2	12.550.150	-	-							-	-	100	-	100	-	Kasi Tapem Tibum dan Optimalisasi Pendapatan		
	7.01.04.2.02	Kegiatan Koordinasi Penerapan dan Penegakan Peraturan Daerah dan Peraturan Kepala Daerah	Cakupan Koordinasi Penerapan dan Penegakan Peraturan Daerah dan Peraturan Kepala Daerah	%	100	10.790.000	100	12.535.975	100	12.550.150	-	-							-	-	100	12.535.975	100	116	Kasi Tapem Tibum dan Optimalisasi Pendapatan		
	7.01.04.2.02	Sub Kegiatan Koordinasi/Sinergi Dengan Perangkat Daerah yang Tugas dan Fungsinya di Bidang Penegakan Peraturan Perundang-Undangan dan/atau Kepolisian Negara Republik Indonesia	Jumlah fasilitasi penegakan Perda dan Perbup di Kecamatan	Laporan	4	10.790.000	4	12.535.975	4	12.550.150	0	-							-	-	4	12.535.975	100	116			

No	Kode	Urusan/Bidang Urusan Pemerintahan Daerah dan Program/Kegiatan/Sub Kegiatan	Indikator Kinerja Program (Outcome) / Kegiatan (Output Kegiatan) / Sub Kegiatan (Output Sub Kegiatan)	Target Renstra Perangkat Daerah pada Tahun 2026 (akhir periode RPJMD)		Realisasi Capaian Kinerja RPJMD Perangkat Daerah s.d Renja PD tahun lalu (2023)		Target Kinerja dan Anggaran RKPD tahun berjalan yang dievaluasi (2024)		Realisasi Kinerja pada Triwulan								Realisasi Capaian Kinerja dan Anggaran RKPD yang dievaluasi (2024)		Tingkat Capaian Kinerja dan Realisasi Anggaran RKPD Tahun 2024 (%)		Realisasi Kinerja dan Anggaran RPJMD Perangkat Daerah s/d Tahun 2024		Tingkat Capaian Kinerja dan Realisasi Anggaran RPJMD Perangkat Daerah s/d Tahun 2024 (%)		Keterangan	
				K	Rp	K	Rp	K	Rp	I		II		III		IV		12=8+9+10+11		13=12/7*100		14=6+12		15=14/5x100			
1	2	3	4	5	6	7	8	9	10	11	12	13	14	15	16	17	18	19	20	21	22	23	24	25	26		
	5.2.2	PROGRAM PEMBINAAN DAN PENGAWASAN PEMERINTAHAN DESA	Persentase Laporan Keuangan Desa yang Selesai Tepat Waktu	%	90	7.190.000	92	16.305.940	92	16.317.300	-	-									-	-	92	-	100	-	Kasi PMK
	5.2.2.2.01	Kegiatan Fasilitasi, Rekomendasi dan Koordinasi Pembinaan dan Pengawasan Pemerintahan Desa	Cakupan Fasilitasi, Rekomendasi dan Koordinasi Pembinaan dan Pengawasan Pemerintahan Desa	%	100	7.190.000	100	16.305.940	100	16.317.300	-	-									-	-	100	16.305.940	100	227	Kasi PMK
	5.2.2.2.01.1	Sub Kegiatan Fasilitasi Pengelolaan Keuangan Desa dan Pendayagunaan Aset Desa	Jumlah kegiatan pembinaan dan pengawasan keuangan desa	Dokumen	4	7.190.000	4	16.305.940	4	16.317.300	0	-									-	-	4	16.305.940	100	227	
		Kecamatan Srono																									
	7	UNSUR KEWILAYAHAN																									
	7.01	KECAMATAN				3.796.562.863			3.796.519.613																		
	7.01.01	PROGRAM PENUNJANG URUSAN PEMERINTAHAN DAERAH KABUPATEN / KOTA	Persentase pemenuhan kebutuhan penunjang perangkat daerah			2.699.444.613			2.699.401.363																		Kecamatan Srono
	7.01.01.2.01	Perencanaan, Penganggaran, dan Evaluasi Kinerja Perangkat Daerah				2.500.000			2.500.000																		Kecamatan Srono
	7.01.01.2.01.01	Penyusunan Dokumen Perencanaan Perangkat Daerah	Jumlah Dokumen Perencanaan Perangkat Daerah	Dokumen	1	2.500.000			2.500.000	1	2.500.000	1	2.500.000								1	2.500.000	1	2.500.000	17	100	Kecamatan Srono
	7.01.01.2.02	Administrasi Keuangan Perangkat Daerah				2.339.495.338			2.339.495.338																		Kecamatan Srono
	7.01.01.2.02.01	Peyediaan Gaji dan Tunjangan ASN (Kecamatan Srono)	Jumlah Dokumen Penyediaan Gaji dan Tunjangan ASN	Dokumen	24	2.138.973.858			2.339.495.338	4	384.351.761	4	384.351.761								4	384.351.761	4	384.351.761	66	18	Kecamatan Srono
	7.01.01.2.06	Administrasi Umum Perangkat Daerah				178.484.800			178.482.750																		Kecamatan Srono

No	Kode	Urusan/Bidang Urusan Pemerintahan Daerah dan Program/Kegiatan/Sub Kegiatan	Indikator Kinerja Program (Outcome) / Kegiatan (Output Kegiatan) / Sub Kegiatan (Output Sub Kegiatan)		Target Renstra Perangkat Daerah pada Tahun 2026 (akhir periode RPJMD)		Realisasi Capaian Kinerja RPJMD Perangkat Daerah s.d Renja PD tahun lalu (2023)		Target Kinerja dan Anggaran RPKD tahun berjalan yang dievaluasi (2024)		Realisasi Kinerja pada Triwulan				Realisasi Capaian Kinerja dan Anggaran RPKD yang dievaluasi (2024)		Tingkat Capaian Kinerja dan Realisasi Anggaran RPKD Tahun 2024 (%)		Realisasi Kinerja dan Anggaran RPJMD Perangkat Daerah s/d Tahun 2024		Tingkat Capaian Kinerja dan Realisasi Anggaran RPJMD Perangkat Daerah s/d Tahun 2024 (%)		Keterangan				
					K	Rp	K	Rp	K	Rp	K	Rp	K	Rp	K	Rp	K	Rp	K	Rp	K	Rp		K	Rp		
1	2	3	4		5		6		7		8		9		10		11		12=8+9+10+11		13=12/7*100		14=6+12		15=14/5*100		16
	7.01.01.2.06.01	Penyediaan Komponen Instalasi Listrik / Penerangan Bangunan Kantor (Kecamatan Srono)	Jumlah komponen instalasi listrik yang disediakan	Paket	1	8.000.000			1	7.997.950	1	7.997.950								1	7.997.950	1	7.997.950	17	100	Kecamatan Srono	
	7.01.01.2.06.02	Penyediaan Peralatan dan Perlengkapan Kantor (Kecamatan Srono)	Jumlah Perlengkapan dan Perlengkapan Kantor yang disediakan	Paket	1	73.996.000			1	73.996.000	1	66.823.300								1	66.823.300	1	66.823.300	15	90	Kecamatan Srono	
	7.01.01.2.06.03	Penyediaan Peralatan Rumah Tangga (Kecamatan Srono)	Jumlah peralatan rumah tangga yang disediakan	Paket	1	8.000.000			1	8.000.000	1	8.000.000								1	8.000.000	1	8.000.000	17	100	Kecamatan Srono	
	7.01.01.2.06.04	Penyediaan Bahan Logistik Kantor (Kecamatan Srono)	Jumlah Paket Bahan Logistik Kantor yang Disediakan	Paket	1	17.493.800			1	17.493.800	0	2.602.950								0	2.602.950	0	2.602.950	2	15	Kecamatan Srono	
	7.01.01.2.06.05	Penyediaan Barang Cetak dan Penggandaan (Kecamatan Srono)	Jumlah barang cetakan dan penggandaan yang disediakan	Paket	1	6.000.000			1	6.000.000	1	6.000.000								1	6.000.000	1	6.000.000	17	100	Kecamatan Srono	
	7.01.01.2.06.09	Penyelenggaraan Rapat Koordinasi dan Konsultasi SKPD (Kecamatan Srono)	Jumlah Laporan Penyelenggaraan Rapat Koordinasi dan Konsultasi SKPD	Laporan	12	64.995.000			12	64.995.000	2	8.200.000								2	8.200.000	2	8.200.000	25	13	Kecamatan Srono	
	7.01.01.2.07	Pengadaan Barang Milik Daerah Penunjang Urusan Pemerintahan Daerah				10.000.000				9.958.800																Kecamatan Srono	
	7.01.01.2.07.06	Pengadaan Peralatan dan Mesin Lainnya (Kecamatan Srono)	Jumlah Unit Peralatan dan Mesin Lainnya yang Disediakan	Unit	1	10.000.000			1	9.958.800	1	9.958.800								1	9.958.800	1	9.958.800	17	100	Kecamatan Srono	
	7.01.01.2.08	Penyediaan Jasa Penunjang Urusan Pemerintahan Daerah				132.775.175				132.775.175																Kecamatan Srono	
	7.01.01.2.08.01	Penyediaan Jasa surat Menyurat (Kecamatan Srono)	Jumlah Laporan Penyediaan Jasa Surat Menyurat	Laporan	12	2.000.000			12	2.000.000	12	2.000.000								12	2.000.000	12	2.000.000	200	100	Kecamatan Srono	
	7.01.01.2.08.02	Penyediaan Jasa Komunikasi, Sumber Daya Air dan Listrik (Kecamatan Srono)	Jumlah Laporan Penyediaan Jasa Komunikasi, Sumber Daya Air dan Listrik yang Disediakan	Laporan	1	20.775.175			1	20.775.175	0	3.023.703								0	3.023.703	0	3.023.703	2	15	Kecamatan Srono	

No	Kode	Urusan/Bidang Urusan Pemerintahan Daerah dan Program/Kegiatan/Sub Kegiatan	Indikator Kinerja Program (Outcome) / Kegiatan (Output Kegiatan) / Sub Kegiatan (Output Sub Kegiatan)		Target Renstra Perangkat Daerah pada Tahun 2026 (akhir periode RPJMD)		Realisasi Capaian Kinerja RPJMD Perangkat Daerah s.d Renja PD tahun lalu (2023)		Target Kinerja dan Anggaran RKPD tahun berjalan yang dievaluasi (2024)		Realisasi Kinerja pada Triwulan								Realisasi Capaian Kinerja dan Anggaran RKPD yang dievaluasi (2024)		Tingkat Capaian Kinerja dan Realisasi Anggaran RKPD Tahun 2024 (%)		Realisasi Kinerja dan Anggaran RPJMD Perangkat Daerah s/d Tahun 2024		Tingkat Capaian Kinerja dan Realisasi Anggaran RPJMD Perangkat Daerah s/d Tahun 2024 (%)		Keterangan
					K	Rp	K	Rp	K	Rp	I		II		III		IV		12=8+9+10+11		13=12/7*100		14=6+12		15=14/5x100		
1	2	3	4		5	6	7		8		9		10		11		12=8+9+10+11		13=12/7*100		14=6+12		15=14/5x100		16		
					K	Rp	K	Rp	K	Rp	K	Rp	K	Rp	K	Rp	K	Rp	K	Rp	K	Rp	K	Rp			
	7.01.01.2.08.03	Penyediaan Jasa Peralatan dan Perlengkapan Kantor (Kecamatan Srono)	Jumlah Laporan Penyediaan Jasa Peralatan dan Perlengkapan Kantor yang Disediakan	Laporan	1	5.000.000			1	5.000.000										-	-	-	-	-	-	Kecamatan Srono	
	7.01.01.2.08.04	Penyediaan Jasa Pelayanan Umum Kantor (Kecamatan Srono)	Jumlah Laporan Penyediaan Jasa Pelayanan Umum Kantor yang Disediakan	Laporan	1	105.000.000			1	105.000.000	0	17.500.000								0	17.500.000	0	17.500.000	3	17	Kecamatan Srono	
	7.01.01.2.09	Pemeliharaan Barang Milik Daerah Penunjang Urusan Pemerintahan Daerah				36.189.300				36.189.300																Kecamatan Srono	
	7.01.01.2.09.02	Penyediaan Jasa Pemeliharaan, Biaya Pemeliharaan, Pajak, dan Perizinan Kendaraan Dinas Operasional atau Lapangan (Kecamatan Srono)	Jumlah Kendaraan Dinas Operasional atau Lapangan yang Dipelihara dan Dibayarkan Pajak dan Perizinan	Unit	1	19.989.300			1	19.989.300										-	-	-	-	-	-	Kecamatan Srono	
	7.01.01.2.09.06	Pemeliharaan Peralatan dan Mesin Lainnya (Kecamatan Srono)	Jumlah peralatan mesin kantor yang dipelihara	Unit	1	16.200.000			1	16.200.000	0	5.330.000								0	5.330.000	0	5.330.000	5	33	Kecamatan Srono	
	7.01.02	PROGRAM PENYELENGGARAAN PEMERINTAHAN DAN PELAYANAN PUBLIK				149.841.150				149.841.150																Kecamatan Srono	
	7.01.02.2.01	Koordinasi Penyelenggaraan Kegiatan Pemerintahan di Tingkat Kecamatan				139.841.150				139.841.150																Kecamatan Srono	
	7.01.02.2.01.02	Peningkatan Efektifitas Kegiatan Pemerintahan di Tingkat Kecamatan (Kecamatan Srono)	Jumlah Kegiatan yang dilaksanakan	Dokumen	1	139.841.150			1	139.841.150										-	-	-	-	-	-	Kecamatan Srono	

No	Kode	Urusan/Bidang Urusan Pemerintahan Daerah dan Program/Kegiatan/Sub Kegiatan	Indikator Kinerja Program (Outcome) / Kegiatan (Output Kegiatan) / Sub Kegiatan (Output Sub Kegiatan)	Target Renstra Perangkat Daerah pada Tahun 2026 (akhir periode RPJMD)		Realisasi Capaian Kinerja RPJMD Perangkat Daerah s.d Renja PD tahun lalu (2023)		Target Kinerja dan Anggaran RKPd tahun berjalan yang dievaluasi (2024)		Realisasi Kinerja pada Triwulan								Realisasi Capaian Kinerja dan Anggaran RKPd yang dievaluasi (2024)		Tingkat Capaian Kinerja dan Realisasi Anggaran RKPd Tahun 2024 (%)		Realisasi Kinerja dan Anggaran RPJMD Perangkat Daerah s/d Tahun 2024		Tingkat Capaian Kinerja dan Realisasi Anggaran RPJMD Perangkat Daerah s/d Tahun 2024 (%)		Keterangan
				K	Rp	K	Rp	K	Rp	I		II		III		IV		12=8+9+10+11		13=12/7*100		14=6+12		15=14/5x100		
1	2	3	4	5	6	7	8	9	10	11	12	13	14	15	16	17	18	19	20	21	22	23	24	25	26	16
	7.01.01.2.02	Pevelenggaraan Urusan Pemerintahan yang Tidak Dilaksanakan oleh Unit Kerja Perangkat Daerah yang ada di Kecamatan																								Kecamatan Srono
	7.01.03.2.02.01	Perencanaan Kegiatan Pelayanan kepada Masyarakat di Kecamatan (Kecamatan Srono)	Jumlah Dokumen Perencanaan Kegiatan Pelayanan Kepada Masyarakat di Kecamatan	Dokumen	1	10.000.000	1	10.000.000	1	10.000.000								1	10.000.000	1	10.000.000	17	100			Kecamatan Srono
	7.01.03	PROGRAM PEMBERDAYAAN MASYARAKAT DESA DAN KELURAHAN																								Kecamatan Srono
	7.01.03.2.01	Koordinasi Kegiatan Pemberdayaan Desa																								Kecamatan Srono
	7.01.03.2.01.03	Peningkatan Efektifitas Kegiatan Pemberdayaan Masyarakat di Wilayah Kecamatan (Kecamatan Srono)	Jumah Laporan Peningkatan Efektifitas Kegiatan Pemberdayaan Masyarakat di Wilayah Kecamatan	Laporan	12	915.101.500	12	915.101.500	1	90.638.500								1	90.638.500	1	90.638.500	20	10			Kecamatan Srono
	7.01.04	PROGRAM KOORDINASI KETENTRAMAN DAN KETERTIBAN UMUM																								Kecamatan Srono
	7.01.04.2.02	Koordinasi Penerapan dan Penegakan Peraturan Daerah dan Peraturan Kepala Daerah																								Kecamatan Srono
	7.01.01.04.2.01	Koordinasi / Sinergi dengan Perangkat Daerah yang Tugas dan Fungsinya di Bidang Penegakan Peraturan Perundang - undangan dan / Atau Kepolisian Negara Republik Indonesia (Kecamatan Srono)	Cakupan Koordinasi Penerapan dan Penegakan Peraturan Daerah dan Peraturan Kepala Daerah	Laporan	2	18.825.200	2	18.825.200	0	5.755.250								0	5.755.250	0	5.755.250	3	31			Kecamatan Srono

No	Kode	Urusan/Bidang Urusan Pemerintahan Daerah dan Program/Kegiatan/Sub Kegiatan	Indikator Kinerja Program (Outcome) / Kegiatan (Output Kegiatan) / Sub Kegiatan (Output Sub Kegiatan)	Target Renstra Perangkat Daerah pada Tahun 2026 (akhir periode RPJMD)		Realisasi Capaian Kinerja RPJMD Perangkat Daerah s.d Renja PD tahun lalu (2023)		Target Kinerja dan Anggaran RKPd tahun berjalan yang dievaluasi (2024)		Realisasi Kinerja pada Triwulan								Realisasi Capaian Kinerja dan Anggaran RKPd yang dievaluasi (2024)		Tingkat Capaian Kinerja dan Realisasi Anggaran RKPd Tahun 2024 (%)		Realisasi Kinerja dan Anggaran RPJMD Perangkat Daerah s/d Tahun 2024		Tingkat Capaian Kinerja dan Realisasi Anggaran RPJMD Perangkat Daerah s/d Tahun 2024 (%)		Keterangan
				K	Rp	K	Rp	K	Rp	I		II		III		IV		12=8+9+10+11		13=12/7*100		14=6+12		15=14/5x100		
1	2	3	4	5	6	7	8	9	10	11	12	13	14	15	16	17	18	19	20	21	22	23	24	25	26	27
	7.01.06	PROGRAM PEMBINAAN DAN PENGAWASAN PEMERINTAHAN DESA	Persentase laporan keuangan desa yang selesai tepat waktu		13.350.400			13.350.400																		Kecamatan Srono
	7.01.06.2.01	Fasilitasi, Rekomendasi dan Koordinasi Pembinaan dan Pengawasan Pemerintahan Desa			13.350.400			13.350.400																		Kecamatan Srono
	7.01.06.2.01.03	Fasilitasi Pengelolaan Keuangan Desa dan Pendayagunaan Aset Desa (Kecamatan Srono)	Jumlah Belanja Pelaksanaan Fasilitas Rekomendasi dan Koordinasi Pembinaan/pengawasan	Dokumen	6	13.350.400		6	13.350.400	2	3.588.100								2	3.588.100	2	3.588.100	27	27	Kecamatan Srono	
	Kecamatan Muncar																									
	7.01.12.01	PROGRAM PENUNJANG URUSAN PEMERINTAHAN DAERAH KABUPATEN/KOTA	Persentase Pemenuhan Kebutuhan Penunjang Perangkat Daerah	%	95,00	14.701.696.108	94,00	5.601.575.355	94,50	2.900.40.251	0,00	463.251.520							24	463.251.520	44	6.064.826.875	47	41	Sekretariat	
	7.01.12.01.2.01	Perencanaan, Penganggaran, dan Evaluasi Kinerja Perangkat Daerah	Cakupan perencanaan, penganggaran, dan evaluasi kinerja perangkat daerah	%	100,00	10.000.000	100,00	2.500.000	100,00	2.500.000	0,00	-							-	-	25	2.500.000	25	25	Subbag Perencanaan dan Keuangan	
	7.01.12.01.2.01.01	Penyusunan Dokumen Perencanaan Perangkat Daerah	Jumlah dokumen perencanaan perangkat daerah	Dok	4	10.000.000	1	2.500.000	1	2.500.000	0	-							-	-	1	2.500.000	25	25		
	7.01.12.01.2.02	Administrasi Keuangan Perangkat Daerah	Cakupan administrasi keuangan perangkat daerah	%	100,00	10.597.262.571	100,00	3.615.588.798	100,00	2.327.24.591	0,00	420.382.504							100	420.382.504	59	4.035.971.302	59	38	Subbag Perencanaan dan Keuangan	
	7.01.12.01.2.02.01	Penyediaan Gaji dan Tunjangan ASN	Jumlah orang yang menerima gaji dan tunjangan ASN	Org/Bln	78	10.597.262.571	30	3.615.588.798	16	2.327.24.591	16	420.382.504							16	420.382.504	46	4.035.971.302	59	38		
	7.01.12.01.2.02.06	Administrasi Umum Perangkat Daerah	Cakupan administrasi umum perangkat daerah	%	100,00	875.071.205	100,00	422.551.655	100,00	150.839.850	0,00	7.120.250							-	7.120.250	48	429.671.905	48	49	Subbag Perencanaan dan Keuangan	
	7.01.12.01.2.02.06.01	Penyediaan Komponen Instalasi Listrik/Penerangan Bangunan Kantor	Jumlah paket komponen instalasi listrik/penerangan bangunan kantor yang disediakan	paket	5	42.721.300	2	18.722.800	1	7.999.500	0	-							-	-	2	18.722.800	40	44		

No	Kode	Urusan/Bidang Urusan Pemerintahan Daerah dan Program/Kegiatan/Sub Kegiatan	Indikator Kinerja Program (Outcome) / Kegiatan (Output Kegiatan) / Sub Kegiatan (Output Sub Kegiatan)	Target Renstra Perangkat Daerah pada Tahun 2026 (akhir periode RPJMD)		Realisasi Capaian Kinerja RPJMD Perangkat Daerah s.d Renja PD tahun lalu (2023)		Target Kinerja dan Anggaran RKPD tahun berjalan yang dievaluasi (2024)		Realisasi Kinerja pada Triwulan				Realisasi Capaian Kinerja dan Anggaran RKPD yang dievaluasi (2024)		Tingkat Capaian Kinerja dan Realisasi Anggaran RKPD Tahun 2024 (%)		Realisasi Kinerja dan Anggaran RPJMD Perangkat Daerah s/d Tahun 2024		Tingkat Capaian Kinerja dan Realisasi Anggaran RPJMD Perangkat Daerah s/d Tahun 2024 (%)		Keterangan		
				K	Rp	K	Rp	K	Rp	I		II		III		IV		12=8+9+10+11		13=12/7*100			14=6+12	
1	2	3	4	K	Rp	K	Rp	K	Rp	K	Rp	K	Rp	K	Rp	K	Rp	K	Rp	K	Rp	K	Rp	16
	7.01.12.01.2.0 6.02	Penyediaan peralatan dan perlengkapan kantor	Jumlah paket peralatan dan perlengkapan kantor yang disediakan	pake t	5	188.137.300	2	127.365.100	1	20.257.400	0	-						-	-	2	127.365.100	40	68	
	7.01.12.01.2.0 6.03	Penyediaan peralatan rumah tangga	Jumlah paket peralatan rumah tangga yang disediakan	pake t	5	54.606.350	2	30.606.500	1	7.999.950	0	-						-	-	2	30.606.500	40	56	
	7.01.12.01.2.0 6.04	Penyediaan bahan logistik kantor	Jumlah paket bahan logistik kantor yang disediakan	pake t	5	169.120.000	2	70.120.000	1	33.000.000	0	2.920.250						-	2.920.250	2	73.040.250	40	43	
	7.01.12.01.2.0 6.05	Penyediaan barang cetakan dan penggandaan	Jumlah paket barang cetakan dan penggandaan yang disediakan	pake t	5	48.157.900	2	30.157.900	1	6.000.000	0	-						-	-	2	30.157.900	40	63	
	7.01.12.01.2.0 6.09	Penyelenggaraan rapat koordinasi dan konsultasi SKPD	Jumlah laporan penyelenggaraan rapat koordinasi dan konsultasi SKPD	lapo ran	27	372.328.355	24	145.579.355	1	75.583.000	0	4.200.000						-	4.200.000	24	149.779.355	89	40	
	7.01.12.01.2.0 7	Pengadaan Barang Milik Daerah Penunjang Urusan Pemerintah Daerah	Cakupan Pengadaan Barang Milik Daerah Penunjang Urusan Pemerintah Daerah	%	100	999.228.000	100	399.228.000	100,00	200.000.000	0,00	-						-	-	67	399.228.000	67	40	Subbag Perencanaan dan Keuangan
	7.01.12.01.2.0 7.09	Pengadaan Gedung Kantor atau Bangunan Lainnya	Jumlah Unit Gedung Kantor atau Bangunan Lainnya yang Disediakan	unit	2	400.000.000	-	-	1	200.000.000	0	-						-	-	-	-	-	-	
	7.01.12.01.2.0 7.10	Pengadaan Sarana dan Prasarana Gedung Kantor atau Bangunan Lainnya	Jumlah unit sarana dan prasarana gedung kantor atau bangunan lainnya yang disediakan	unit	3	599.228.000	2	399.228.000	0	-	0	-						-	-	2	399.228.000	67	67	
	7.01.12.01.2.0 8	Penyediaan jasa penunjang urusan pemerintahan daerah	Cakupan penyediaan jasa penunjang urusan pemerintahan daerah	%	100,00	908.776.032	100,00	332.799.402	100,00	191.992.210	0,00	35.748.766						50	35.748.766	63	368.548.168	63	41	Subbag Umum dan Pelayanan
	7.01.12.01.2.0 8.01	Penyediaan jasa surat menyurat	Jumlah laporan penyediaan jasa surat menyurat	lapo ran	5	10.400.000	2	4.400.000	1	2.000.000	0	-						-	-	2	4.400.000	40	42	
	7.01.12.01.2.0 8.02	Penyediaan jasa komunikasi, sumber daya air dan listrik	Jumlah laporan penyediaan jasa komunikasi, sumber daya air dan listrik yang disediakan	lapo ran	27	271.176.032	24	85.199.402	1	61.992.210	1	10.248.766						1	10.248.766	25	95.448.168	93	35	
	7.01.12.01.2.0 8.03	Penyediaan jasa peralatan dan perlengkapan kantor	Jumlah laporan penyediaan jasa peralatan dan perlengkapan kantor yang disediakan	lapo ran	4	20.000.000	1	5.000.000	1	5.000.000	0	5.000.000						-	5.000.000	1	10.000.000	25	50	
	7.01.12.01.2.0 8.04	Penyediaan jasa pelayanan umum kantor	Jumlah laporan penyediaan jasa pelayanan umum kantor yang disediakan	lapo ran	27	607.200.000	24	238.200.000	1	123.000.000	1	20.500.000						1	20.500.000	25	258.700.000	93	43	

No	Kode	Urusan/Bidang Urusan Pemerintahan Daerah dan Program/Kegiatan/Sub Kegiatan	Indikator Kinerja Program (Outcome) / Kegiatan (Output Kegiatan) / Sub Kegiatan (Output Sub Kegiatan)	Target Renstra Perangkat Daerah pada Tahun 2026 (akhir periode RPJMD)		Realisasi Capaian Kinerja RPJMD Perangkat Daerah s.d Renja PD tahun lalu (2023)		Target Kinerja dan Anggaran RPKD tahun berjalan yang dievaluasi (2024)		Realisasi Kinerja pada Triwulan								Realisasi Capaian Kinerja dan Anggaran RPKD yang dievaluasi (2024)		Tingkat Capaian Kinerja dan Realisasi Anggaran RPKD Tahun 2024 (%)		Realisasi Kinerja dan Anggaran RPJMD Perangkat Daerah s/d Tahun 2024		Tingkat Capaian Kinerja dan Realisasi Anggaran RPJMD Perangkat Daerah s/d Tahun 2024 (%)		Keterangan
				K	Rp	K	Rp	K	Rp	I		II		III		IV		12=8+9+10+11		13=12/7*100		14=6+12		15=14/5x100		
1	2	3	4	K	Rp	K	Rp	K	Rp	K	Rp	K	Rp	K	Rp	K	Rp	K	Rp	K	Rp	K	Rp	16		
	7.01.12.01.2.09	Pemeliharaan barang milik daerah penunjang urusan pemerintahan daerah	Cakupan pemeliharaan barang milik daerah penunjang urusan pemerintahan daerah	%	100,00	1.311.358.300	100,00	828.907.500	100,00	27.483.600	0,00	-								-	-	18	828.907.500	18	63	Subbag Umum dan Pelayanan
	7.01.12.01.2.09.02	Penyediaan jasa pemeliharaan, biaya pemeliharaan, pajak, dan perizinan kendaraan dinas operasional atau lapangan	Jumlah kendaraan dinas operasional atau lapangan yang dipelihara dan dibayarkan pajak dan perizinannya	unit	5	74.068.300	2	14.096.500	1	19.990.600	0	-								-	-	2	14.096.500	40	19	
	7.01.12.01.2.09.06	Pemeliharaan peralatan dan mesin lainnya	Jumlah peralatan dan mesin lainnya yang dipelihara	unit	5	29.972.000	2	7.493.000	1	7.493.000	0	-								-	-	2	7.493.000	40	25	
	7.01.12.01.2.09.09	Pemeliharaan/rehabilitasi gedung kantor dan bangunan lainnya	Jumlah gedung kantor atau bangunan lainnya yang dipelihara/direhabilitasi	unit	3	599.187.000	2	399.187.000	0	-	0	-								-	-	2	399.187.000	67	67	
	7.01.12.01.2.09.10	Pemeliharaan/rehabilitasi sarana dan prasarana gedung kantor dan bangunan lainnya	Jumlah sarana dan prasarana gedung kantor atau bangunan lainnya yang dipelihara/direhabilitasi	unit	3	608.131.000	2	408.131.000	0	-	0	-								-	-	2	408.131.000	67	67	
	7.01.12.02	PROGRAM PENYELENGGA RAAN PEMERINTAHAN DAN PELAYANAN PUBLIK	Presentase sarana prasarana kecamatan dan kelurahan dalam kondisi baik	%	85,00	927.585.900	82,50	449.743.200	82,50	159.280.900	0,00	9.973.850								41	9.973.850	43	459.717.050	50	50	Seksi Pemberdayaan Masyarakat dan Kesejahteraan Rakyat
	7.01.12.02.2.01	Koordinasi penyelenggaraan kegiatan pemerintahan di tingkat kecamatan	Cakupan koordinasi penyelenggaraan kegiatan pemerintahan di tingkat kecamatan	%	100,00	869.857.900	100,00	422.015.200	100,00	149.280.900	0,00	-								-	-	40	422.015.200	40	49	Seksi Pemberdayaan Masyarakat dan Kesejahteraan Rakyat
	7.01.12.02.2.01.02	Peningkatan efektifitas kegiatan pemerintahan di tingkat kecamatan	Jumlah dokumen peningkatan efektifitas kegiatan pemerintahan di tingkat kecamatan	dokumen	5	869.857.900	2	422.015.200	1	149.280.900	0	-								-	-	2	422.015.200	40	49	
	7.01.12.02.2.02	Penyelenggaraan urusan pemerintahan yang tidak dilaksanakan oleh unit kerja perangkat daerah yang ada di kecamatan	Cakupan penyelenggaraan urusan pemerintahan yang tidak dilaksanakan oleh unit kerja perangkat daerah yang ada di kecamatan	%	100,00	57.728.000	100,00	27.728.000	100,00	10.000.000	0,00	9.973.850								100	9.973.850	60	37.701.850	60	65	Seksi Pemberdayaan Masyarakat dan Kesejahteraan Rakyat

No	Kode	Urusan/Bidang Urusan Pemerintahan Daerah dan Program/Kegiatan/Sub Kegiatan	Indikator Kinerja Program (Outcome) / Kegiatan (Output Kegiatan) / Sub Kegiatan (Output Sub Kegiatan)		Target Renstra Perangkat Daerah pada Tahun 2026 (akhir periode RPJMD)		Realisasi Capaian Kinerja RPJMD Perangkat Daerah s.d Renja PD tahun lalu (2023)		Target Kinerja dan Anggaran RKPd tahun berjalan yang dievaluasi (2024)		Realisasi Kinerja pada Triwulan								Realisasi Capaian Kinerja dan Anggaran RKPd yang dievaluasi (2024)		Tingkat Capaian Kinerja dan Realisasi Anggaran RKPd Tahun 2024 (%)		Realisasi Kinerja dan Anggaran RPJMD Perangkat Daerah s/d Tahun 2024		Tingkat Capaian Kinerja dan Realisasi Anggaran RPJMD Perangkat Daerah s/d Tahun 2024 (%)		Keterangan	
					K	Rp	K	Rp	K	Rp	K	Rp	K	Rp	K	Rp	K	Rp	K	Rp	K	Rp	K	Rp	K	Rp		
1	2	3	4		5		6		7		8		9		10		11		12=8+9+10+11		13=12/7*100		14=6+12		15=14/5x100		16	
7.01.12.02.2.01		Perencanaan kegiatan pelayanan kepada masyarakat di kecamatan	Jumlah dokumen perencanaan kegiatan pelayanan kepada masyarakat di kecamatan	dokumen	5	57.728.000	2	27.280.000	1	10.000.000	1	9.973.850									1	9.973.850	3	37.018.500	60	65		
7.01.12.03		PROGRAM PEMBERDAYAAN MASYARAKAT DESA DAN KELURAHAN	Presentase keterlibatan masyarakat dalam kegiatan pembangunan	%	30,00	2.845.369.100	25,00	657.149.600	27,00	729.406.500	0,00	19.220.000									27	19.220.000	28	676.369.600	93	24	Seksi Pemberdayaan Masyarakat dan Kesejahteraan Rakyat	
7.01.12.03.2.01		Koordinasi kegiatan pemberdayaan desa	Cakupan koordinasi kegiatan pemberdayaan desa	%	100,00	2.845.369.100	100,00	657.149.600	100,00	729.406.500	0,00	19.220.000										100	19.220.000	93	676.369.600	93	24	Seksi Pemberdayaan Masyarakat dan Kesejahteraan Rakyat
7.01.12.03.2.01.03		Peningkatan efektifitas kegiatan pemberdayaan masyarakat di wilayah kecamatan	Jumlah laporan peningkatan efektifitas kegiatan pemberdayaan masyarakat di wilayah kecamatan	laporan	27	2.845.369.100	24	657.149.600	1	729.406.500	1	19.220.000										1	19.220.000	25	676.369.600	93	24	
7.01.12.04		PROGRAM KOORDINASI KETENTRAMAN DAN KETERTIBAN UMUM	Jumlah pelanggaran perda dan perbub di kecamatan	kasus	2,00	52.899.000	2,00	13.234.000	2,00	13.225.200	0,00	-									-	-	1	13.234.000	40	25	Seksi Tata Pemerintahan, Ketertiban Umum dan Optimalisasi Pendapatan	
7.01.12.04.2.02		Koordinasi penerapan dan penegakan peraturan daerah dan peraturan kepala daerah	Cakupan koordinasi penerapan dan penegakan peraturan daerah dan peraturan kepala daerah	%	100,00	52.899.000	100,00	13.234.000	100,00	13.225.200	0,00	-										-	-	40	13.234.000	40	25	Seksi Tata Pemerintahan, Ketertiban Umum dan Optimalisasi Pendapatan
7.01.12.04.2.02.01		Koordinasi/sinergi dengan perangkat daerah yang tugas dan fungsinya di bidang penegakan peraturan perundang-undangan dan/atau kepolisian negara Republik Indonesia	Jumlah Laporan Koordinasi/Sinergi dengan Perangkat Daerah yang Tugas dan Fungsinya di Bidang Penegakan Peraturan Perundang-Undangan dan/atau Kepolisian Negara Republik Indonesia	laporan	5	52.899.000	2	13.234.000	1	13.225.200	0	-										-	-	2	13.234.000	40	25	
7.01.12.06		PROGRAM PEMBINAAN DAN PENGAWASAN PEMERINTAHAN DESA	Presentase laporan keuangan desa yang selesai tepat waktu	%	90,00	40.458.200	90,00	13.067.000	90,00	9.150.500	0,00	-										-	-	36	13.067.000	40	32	Seksi Pemberdayaan Masyarakat dan Kesejahteraan Rakyat

No	Kode	Urusan/Bidang Urusan Pemerintahan Daerah dan Program/Kegiatan/Sub Kegiatan	Indikator Kinerja Program (Outcome) / Kegiatan (Output Kegiatan) / Sub Kegiatan (Output Sub Kegiatan)		Target Renstra Perangkat Daerah pada Tahun 2026 (akhir periode RPJMD)		Realisasi Capaian Kinerja RPJMD Perangkat Daerah s.d Renja PD tahun lalu (2023)		Target Kinerja dan Anggaran RKPD tahun berjalan yang dievaluasi (2024)		Realisasi Kinerja pada Triwulan				Realisasi Capaian Kinerja dan Anggaran RKPD yang dievaluasi (2024)		Tingkat Capaian Kinerja dan Realisasi Anggaran RKPD Tahun 2024 (%)		Realisasi Kinerja dan Anggaran RPJMD Perangkat Daerah s/d Tahun 2024		Tingkat Capaian Kinerja dan Realisasi Anggaran RPJMD Perangkat Daerah s/d Tahun 2024 (%)		Keterangan		
					K	Rp	K	Rp	K	Rp	I		II		III		IV		12=8+9+10+11		13=12/7*100			14=6+12	
1	2	3	4		5	6	7		8		9		10		11		12=8+9+10+11		13=12/7*100		14=6+12		15=14/5x100		16
					K	Rp	K	Rp	K	Rp	K	Rp	K	Rp	K	Rp	K	Rp	K	Rp	K	Rp	K	Rp	
	7.01.12.06.2.01	Fasilitasi, rekomendasi dan koordinasi pembinaan dan pengawasan pemerintahan desa	Cakupan fasilitasi, rekomendasi dan koordinasi pembinaan dan pengawasan pemerintahan desa	%	100,00	40.458.200	100,00	13.006.700	100,00	9.150.500	0,00	-							-	-	40	13.006.700	40	32	Seksi Pemberdayaan Masyarakat dan Kesejahteraan Rakyat
	7.01.12.06.2.01.03	Fasilitasi pengelolaan keuangan desa dan pendayagunaan aset desa	Jumlah dokumen yang difasilitasi dalam rangka pengelolaan keuangan desa dan pendayagunaan aset desa	dokumen	5	40.458.200	2	13.006.700	1	9.150.500	0	-							-	-	2	13.006.700	40	32	
	Kecamatan Cluring																								
		URUSAN PEMERINTAHAN UMUM																							
		BIDANG URUSAN KECAMATAN																							
	7.01.01	PROGRAM PENUNJANG URUSAN PEMERINTAHAN DAERAH KABUPATEN/KOTA	Persentase pemenuhan kebutuhan penunjang Perangkat Daerah	%	94,00	2.876.346.526					15,64	479.812.354									16	479.812.354	17	17	
	7.01.01.2.01	Perencanaan, Penganggaran, dan Evaluasi Kinerja Perangkat Daerah	Cakupan Perencanaan, Penganggaran, dan Evaluasi Kinerja Perangkat Daerah	%	100,00	2.500.000					-	-									-	-	-	-	
	7.01.01.2.01.01	Penyusunan Dokumen Perencanaan Perangkat Daerah	Jumlah Dokumen Perencanaan Perangkat Daerah	Dokumen	1	2.500.000					-	-									-	-	-	-	
	7.01.01.2.02	Administrasi Umum Perangkat Daerah	Cakupan Administrasi Umum Perangkat Daerah	%	100,00	2.522.224.166					21,43	405.296.489									21	405.296.489	21	16	
	7.01.01.2.02.01	Penyediaan Gaji dan Tunjangan ASN	Jumlah Orang yang Menerima Gaji dan Tunjangan ASN	Orang/Bulan	14	2.522.224.166					3	405.296.489									3	405.296.489	21	16	
	7.01.01.2.06	Administrasi Umum Perangkat Daerah	Cakupan Administrasi Umum Perangkat Daerah	%	100,00	126.975.200					76,39	39.776.200									76	39.776.200	76	31	
	7.01.01.2.06.01	Penyediaan Komponen Instalasi Listrik/Penerangan Bangunan Kantor	Jumlah Paket Komponen Instalasi Listrik/Penerangan Bangunan Kantor yang Disediakan	Paket	1	7.999.500					1	7.923.000									1	7.923.000	100	99	
	7.01.01.2.06.02	Penyediaan Peralatan dan Perlengkapan Kantor	Jumlah Paket Peralatan dan Perlengkapan Kantor yang Disediakan	Paket	3	19.998.450					1	10.683.200									1	10.683.200	33	53	

No	Kode	Urusan/Bidang Urusan Pemerintahan Daerah dan Program/Kegiatan/Sub Kegiatan	Indikator Kinerja Program (Outcome) / Kegiatan (Output Kegiatan) / Sub Kegiatan (Output Sub Kegiatan)		Target Renstra Perangkat Daerah pada Tahun 2026 (akhir periode RPJMD)		Realisasi Capaian Kinerja RPJMD Perangkat Daerah s.d Renja PD tahun lalu (2023)		Target Kinerja dan Anggaran RKPD tahun berjalan yang dievaluasi (2024)		Realisasi Kinerja pada Triwulan				Realisasi Capaian Kinerja dan Anggaran RKPD yang dievaluasi (2024)		Tingkat Capaian Kinerja dan Realisasi Anggaran RKPD Tahun 2024 (%)		Realisasi Kinerja dan Anggaran RPJMD Perangkat Daerah s/d Tahun 2024		Tingkat Capaian Kinerja dan Realisasi Anggaran RPJMD Perangkat Daerah s/d Tahun 2024 (%)		Keterangan				
					K	Rp	K	Rp	K	Rp	I	II	III	IV	12=8+9+10+11		13=12/7*100		14=6+12		15=14/5x100						
1	2	3	4		5		6		7		8		9		10		11		12=8+9+10+11		13=12/7*100		14=6+12		15=14/5x100		16
					K	Rp	K	Rp	K	Rp	K	Rp	K	Rp	K	Rp	K	Rp	K	Rp	K	Rp	K	Rp	K	Rp	
	7.01.01.2.06.03	Penyediaan Peralatan Rumah Tangga	Jumlah Paket Peralatan Rumah Tangga yang Disediakan	Paket	1	7.999.450					1	7.878.000											1	7.878.000	100	98	
	7.01.01.2.06.04	Penyediaan Bahan Logistik Kantor	Jumlah Paket Bahan Logistik Kantor yang Disediakan	Paket	1	19.968.300					1	4.144.000											1	4.144.000	100	21	
	7.01.01.2.06.05	Penyediaan Barang Cetak dan Penggandaan	Jumlah Paket Barang Cetak dan Penggandaan yang Disediakan	Paket	1	5.999.500					1	5.648.000											1	5.648.000	100	94	
	7.01.01.2.06.09	Penyelenggaraan Rapat Koordinasi dan Konsultasi SKPD	Jumlah Laporan Penyelenggaraan Rapat Koordinasi dan Konsultasi SKPD	Laporan	4	64.990.000					1	3.500.000											1	3.500.000	25	5	
	7.01.01.07	Pengadaan Barang Milik Daerah Penunjang Urusan Pemerintahan Daerah	Cakupan Pengadaan Barang Milik Daerah Penunjang Urusan Pemerintahan Daerah	%	100,00	9.961.600					-	-															
	7.01.01.2.07.0005	Pengadaan Mebel	Jumlah Mebel yang diadakan	unit		9.961.600																					
	7.01.01.2.08	Penyediaan Jasa Penunjang Urusan Pemerintahan Daerah	Cakupan Penyediaan Jasa Penunjang Urusan Pemerintahan Daerah	%	100,00	194.746.160					22,92	34.739.665											23	34.739.665	23	18	
	7.01.01.2.08.01	Penyediaan Jasa Surat Menyurat	Jumlah Laporan Penyediaan Jasa Surat Menyurat	Laporan	2	2.000.000					1	1.000.000											1	1.000.000	50	50	
	7.01.01.2.08.02	Penyediaan Jasa Komunikasi, Sumber Daya Air dan Listrik	Jumlah Laporan Penyediaan Jasa Komunikasi, Sumber Daya Air dan Listrik yang Disediakan	Laporan	12	43.746.660					3	9.739.665											3	9.739.665	25	22	
	7.01.01.2.08.04	Penyediaan Jasa Pelayanan Umum Kantor	Jumlah Laporan Penyediaan Jasa Pelayanan Umum Kantor yang Disediakan	Laporan	12	144.000.000					2	24.000.000											2	24.000.000	17	17	
	7.01.01.2.08.05	Penyediaan Jasa Peralatan dan Perlengkapan Kantor	Jumlah Laporan Penyediaan Jasa Peralatan dan Perlengkapan Kantor yang Disediakan	Laporan	1	4.999.500					-	-											-	-	-	-	
	7.01.01.2.09	Pemeliharaan Barang Milik Daerah Penunjang Urusan Pemerintahan Daerah	Cakupan Pemeliharaan Barang Milik Daerah Penunjang Urusan Pemerintahan Daerah	%	100,00	29.901.000					-	-											-	-	-	-	

No	Kode	Urusan/Bidang Urusan Pemerintahan Daerah dan Program/Kegiatan/Sub Kegiatan	Indikator Kinerja Program (Outcome) / Kegiatan (Output Kegiatan) / Sub Kegiatan (Output Sub Kegiatan)	Target Renstra Perangkat Daerah pada Tahun 2026 (akhir periode RPJMD)		Realisasi Capaian Kinerja RPJMD Perangkat Daerah s.d Renja PD tahun lalu (2023)		Target Kinerja dan Anggaran RKPd tahun berjalan yang dievaluasi (2024)		Realisasi Kinerja pada Triwulan								Realisasi Capaian Kinerja dan Anggaran RKPd yang dievaluasi (2024)		Tingkat Capaian Kinerja dan Realisasi Anggaran RKPd Tahun 2024 (%)		Realisasi Kinerja dan Anggaran RPJMD Perangkat Daerah s/d Tahun 2024		Tingkat Capaian Kinerja dan Realisasi Anggaran RPJMD Perangkat Daerah s/d Tahun 2024 (%)		Keterangan
				K	Rp	K	Rp	K	Rp	I		II		III		IV		12=8+9+10+11		13=12/7*100		14=6+12		15=14/5x100		
1	2	3	4	5	6	7	8	9	10	11	12	13	14	15	16	17	18	19	20	21	22	23	24	25	26	27
	7.01.01.2.09.02	Penyediaan Jasa Pemeliharaan, Biaya Pemeliharaan, Pajak, dan Perizinan Kendaraan Dinas Operasional atau Lapangan	Jumlah Kendaraan Dinas Operasional atau Lapangan yang Dipelihara dan Dibayarkan Pajak dan Perizinannya	Unit	4	19.976.000																				
	7.01.01.2.09.06	Pemeliharaan Peralatan dan Mesin Lainnya	Jumlah Peralatan dan Mesin Lainnya yang Dipelihara	Unit	4	9.925.000																				
	7.01.02	PROGRAM PENYELENGGA RAAN PEMERINTAHAN DAN PELAYANAN PUBLIK	Persentase sarana prasarana kecamatan dan kelurahan dalam kondisi baik	%	82,50	159.282.000																				
	7.01.02.2.01	Koordinasi Penyelenggaraan Kegiatan Pemerintahan di Tingkat Kecamatan	Cakupan Koordinasi Penyelenggaraan Kegiatan Pemerintahan di Tingkat Kecamatan	%	100,00	149.282.000																				
	7.01.02.2.01.02	Peningkatan Efektifitas Kegiatan Pemerintahan di Tingkat Kecamatan	Jumlah Dokumen Peningkatan Efektifitas Kegiatan Pemerintahan di Tingkat Kecamatan	Dokumen	3	149.282.000																				
	7.01.02.2.02	Penyelenggaraan Urusan Pemerintahan yang tidak Dilaksanakan oleh Unit Kerja Perangkat Daerah yang ada di Kecamatan	Cakupan Penyelenggaraan Urusan Pemerintahan yang tidak Dilaksanakan oleh Unit Kerja Perangkat Daerah yang ada di Kecamatan	%	100,00	10.000.000																				
	7.01.02.2.02.01	Perencanaan Kegiatan Pelayanan kepada Masyarakat di Kecamatan	Jumlah Dokumen Perencanaan Kegiatan Pelayanan kepada Masyarakat di Kecamatan	Dokumen	1	10.000.000																				
	7.01.03	PROGRAM PEMBERDAYAAN MASYARAKAT DESA DAN KELURAHAN	Persentase keterlibatan masyarakat dalam kegiatan pembangunan	%	25,00	1.113.233.050																				
	7.01.03.2.01	Koordinasi Kegiatan Pemberdayaan Desa	Cakupan Koordinasi Kegiatan Pemberdayaan Desa	%	100,00	1.113.233.050																				

No	Kode	Urusan/Bidang Urusan Pemerintahan Daerah dan Program/Kegiatan/Sub Kegiatan	Indikator Kinerja Program (Outcome) / Kegiatan (Output Kegiatan) / Sub Kegiatan (Output Sub Kegiatan)		Target Renstra Perangkat Daerah pada Tahun 2026 (akhir periode RPJMD)		Realisasi Capaian Kinerja RPJMD Perangkat Daerah s.d Renja PD tahun lalu (2023)		Target Kinerja dan Anggaran RPKD tahun berjalan yang dievaluasi (2024)		Realisasi Kinerja pada Triwulan				Realisasi Capaian Kinerja dan Anggaran RPKD yang dievaluasi (2024)		Tingkat Capaian Kinerja dan Realisasi Anggaran RPKD Tahun 2024 (%)		Realisasi Kinerja dan Anggaran RPJMD Perangkat Daerah s/d Tahun 2024		Tingkat Capaian Kinerja dan Realisasi Anggaran RPJMD Perangkat Daerah s/d Tahun 2024 (%)		Keterangan					
					K	Rp	K	Rp	K	Rp	I	II	III	IV	12=8+9+10+11		13=12/7*100		14=6+12		15=14/5x100							
1	2	3	4		5		6		7		8		9		10		11		12=8+9+10+11		13=12/7*100		14=6+12		15=14/5x100		16	
					K	Rp	K	Rp	K	Rp	K	Rp	K	Rp	K	Rp	K	Rp	K	Rp	K	Rp	K	Rp	K	Rp		
	7.01.03.2.01.03	Peningkatan Efektifitas Kegiatan Pemberdayaan Masyarakat di Wilayah Kecamatan	Jumlah Laporan Peningkatan Efektivitas Kegiatan Pemberdayaan Masyarakat di Wilayah Kecamatan	Laporan	12	1.113.233.050																						
	7.01.04	PROGRAM KOORDINASI KETENRAMAN DAN KETERIBAN UMUM	Jumlah pelanggaran perda dan perbub di kecamatan	kasus	2	12.548.650																						
	7.01.04.2.02	Koordinasi Penerapan dan Penegakan Peraturan Daerah dan Peraturan Kepala Daerah	Cakupan Koordinasi Penerapan dan Penegakan Peraturan Daerah dan Peraturan Kepala Daerah	%	100,00	12.548.650																						
	7.01.04.2.02.01	Koordinasi/Sinergi Dengan Perangkat Daerah yang Tugas dan Fungsinya di Bidang Penegakan Peraturan Perundang-Undangan dan/atau Kepolisian Negara Republik Indonesia	Jumlah Laporan Koordinasi/Sinergi dengan Perangkat Daerah yang Tugas dan Fungsinya di Bidang Penegakan Peraturan Perundang-Undangan dan/atau Kepolisian Negara Republik Indonesia	Laporan	4	12.548.650																						
	7.01.06	PROGRAM PEMBINAAN DAN PENGAWASAN PEMERINTAHAN DESA	Persentase laporan keuangan desa uang selesai tepat waktu	%	90,00	12.754.200																						
	7.01.06.2.01	Fasilitasi, Rekomendasi dan Koordinasi Pembinaan dan Pengawasan Pemerintahan Desa	Cakupan Fasilitasi, Rekomendasi dan Koordinasi Pembinaan dan Pengawasan Pemerintahan Desa	%	100,00	12.754.200																						
	7.01.06.2.01.03	Fasilitasi Pengelolaan Keuangan Desa dan Pendayagunaan Aset Desa	Jumlah Dokumen yang Difasilitasi dalam rangka Pengelolaan Keuangan Desa dan Pendayagunaan Aset Desa	Dokumen	2	12.754.200																						
	Kecamatan Purwoharjo																											
		URUSAN PEMERINTAHAN UMUM																										
		BIDANG URUSAN KECAMATAN																										

No	Kode	Urusan/Bidang Urusan Pemerintahan Daerah dan Program/Kegiatan/Sub Kegiatan	Indikator Kinerja Program (Outcome) / Kegiatan (Output Kegiatan) / Sub Kegiatan (Output Sub Kegiatan)	Target Renstra Perangkat Daerah pada Tahun 2026 (akhir periode RPJMD)		Realisasi Capaian Kinerja RPJMD Perangkat Daerah s.d Renja PD tahun lalu (2023)		Target Kinerja dan Anggaran RKPd tahun berjalan yang dievaluasi (2024)		Realisasi Kinerja pada Triwulan								Realisasi Capaian Kinerja dan Anggaran RKPd yang dievaluasi (2024)		Tingkat Capaian Kinerja dan Realisasi Anggaran RKPd Tahun 2024 (%)		Realisasi Kinerja dan Anggaran RPJMD Perangkat Daerah s/d Tahun 2024		Tingkat Capaian Kinerja dan Realisasi Anggaran RPJMD Perangkat Daerah s/d Tahun 2024 (%)		Keterangan
				K	Rp	K	Rp	K	Rp	I		II		III		IV		12=8+9+10+11		13=12/7*100		14=6+12		15=14/5x100		
1	2	3	4	5	6	7	8	9	10	11	12	13	14	15	16	17	18	19	20	21	22	23	24	25	26	
1	7.01.01	PROGRAM PENUNJANG URUSAN PEMERINTAHAN DAERAH KABUPATEN/KOTA	Persentase pemenuhan kebutuhan penunjang Perangkat Daerah	%	95,00	10.552.928.785	92,00	525.918.250	94,00	2.301.020.245	23,50	320.798.669	-	-	-	-	-	23,50	320.798.669	25,00	13,94	115,50	846.716.919	121,58	8,02	
	7.01.01.2.01	Perencanaan, Penganggaran, dan Evaluasi Kinerja Perangkat Daerah	Cakupan Perencanaan, Penganggaran, dan Evaluasi Kinerja Perangkat Daerah	%	100	12.493.750	-	-	100	2.498.750	-	-	-	-	-	-	-	70,67	-	71	-	70,67	-	70,67	-	
	7.01.01.2.01.01	Penyusunan Dokumen Perencanaan Perangkat Daerah	Jumlah Dokumen Perencanaan Perangkat Daerah	Dokumen	5	12.493.750	-	-	1	2.498.750	-	-	-	-	-	-	-	-	-	-	-	-	-	-	-	
	7.01.01.2.02	Administrasi Keuangan Perangkat Daerah	Cakupan administrasi keuangan perangkat daerah	%	100	8.660.616.650	90	182.731.580	100	1.907.123.330	25,00	218.495.746	-	-	-	-	-	70,67	218.495.746	71	11	160,67	401.227.326	160,67	4,63	
	7.01.01.2.02.01	Penyediaan Gaji dan Tunjangan ASN	Jumlah Orang yang Menerima Gaji dan Tunjangan ASN	Orang/Bulan	60	8.660.616.650	3	182.731.580	12	1.907.123.330	3	218.495.746	-	-	-	-	-	3	218.495.746	25	11	6	401.227.326	10,00	4,63	
	7.01.01.2.06	Administrasi Umum Perangkat Daerah	Cakupan administrasi umum perangkat daerah	%	100	508.842.000	90	101.828.400	100	140.594.800	50,00	67.753.275	-	-	-	-	-	98,63	67.753.275	99	48	188,63	169.581.675	188,63	33,33	
	7.01.01.2.06.01	Penyediaan Komponen Instalasi Listrik/Penerangan Bangunan Kantor	Jumlah Paket Komponen Instalasi Listrik/Penerangan Bangunan Kantor yang Disediakan	Paket	60	75.306.000	12	15.061.200	12	8.000.000	12	7.939.100	-	-	-	-	-	12	7.939.100	100	99	24	23.003.000	40,00	30,54	
	7.01.01.2.06.02	Penyediaan Peralatan dan Perlengkapan Kantor	Jumlah Paket Peralatan dan Perlengkapan Kantor yang Disediakan	Paket	60	134.611.000	12	26.922.000	12	17.097.100	12	16.741.275	-	-	-	-	-	12	16.741.275	100	98	24	43.663.475	40,00	32,44	
	7.01.01.2.06.03	Penyediaan Peralatan Rumah Tangga	Jumlah Paket Peralatan Rumah Tangga yang Disediakan	Paket	60	50.000.000	12	10.000.000	12	7.999.600	0	-	-	-	-	-	-	-	-	-	-	12	10.000.000	20,00	20,00	
	7.01.01.2.06.04	Penyediaan Bahan Logistik Kantor	Jumlah Paket Bahan Logistik Kantor yang Disediakan	Paket	60	79.665.000	12	15.993.000	12	27.498.100	3	7.015.000	-	-	-	-	-	3	7.015.000	25	26	15	23.080.000	25,00	28,88	
	7.01.01.2.06.05	Penyediaan Barang Cetak dan Penggandaan	Jumlah Paket Barang Cetak dan Penggandaan yang Disediakan	Paket	60	50.000.000	12	10.000.000	12	15.000.000	6	14.391.900	-	-	-	-	-	6	14.391.900	50	96	18	24.391.900	30,00	48,78	
	7.01.01.2.06.09	Penyelenggaraan Rapat Koordinasi dan Konsultasi SKPD	Jumlah Laporan Penyelenggaraan Rapat Koordinasi dan Konsultasi SKPD	Laporan	60	119.260.000	12	23.852.000	12	65.000.000	3	21.666.000	-	-	-	-	-	3	21.666.000	25	33	15	45.518.000	25,00	38,17	
	7.01.01.2.08	Penyediaan Jasa Penunjang Urusan Pemerintahan Daerah	Cakupan jasa penunjang urusan pemerintahan daerah	%	100	1.213.925.000	90	229.399.270	100	230.839.965	25,00	34.549.648	-	-	-	-	-	98,48	34.549.648	98	15	188,48	263.948.918	188,48	21,74	

No	Kode	Urusan/Bidang Urusan Pemerintahan Daerah dan Program/Kegiatan/Sub Kegiatan	Indikator Kinerja Program (Outcome) / Kegiatan (Output Kegiatan) / Sub Kegiatan (Output Sub Kegiatan)	Target Renstra Perangkat Daerah pada Tahun 2026 (akhir periode RPJMD)		Realisasi Capaian Kinerja RPJMD Perangkat Daerah s.d Renja PD tahun lalu (2023)		Target Kinerja dan Anggaran RKPd tahun berjalan yang dievaluasi (2024)		Realisasi Kinerja pada Triwulan								Realisasi Capaian Kinerja dan Anggaran RKPd yang dievaluasi (2024)		Tingkat Capaian Kinerja dan Realisasi Anggaran RKPd Tahun 2024 (%)		Realisasi Kinerja dan Anggaran RPJMD Perangkat Daerah s/d Tahun 2024		Tingkat Capaian Kinerja dan Realisasi Anggaran RPJMD Perangkat Daerah s/d Tahun 2024 (%)		Keterangan						
				K	Rp	K	Rp	K	Rp	I		II		III		IV		12=8+9+10+11		13=12/7*100		14=6+12		15=14/5x100								
1	2	3	4	K	Rp	K	Rp	K	Rp	K	Rp	K	Rp	K	Rp	K	Rp	K	Rp	K	Rp	K	Rp	K	Rp	16						
	7.01.01.2.08.01	Penyediaan Jasa Surat Menyurat	Jumlah Laporan Penyediaan Jasa Surat Menyurat	Laporan	60	10.000.000	12	2.000.000	12	2.000.000	-	-																				
	7.01.01.2.08.02	Penyediaan Jasa Komunikasi, Sumber Daya Air dan Listrik	Jumlah Laporan Penyediaan Jasa Komunikasi, Sumber Daya Air dan Listrik yang Disediakan	Laporan	60	50.000.000	12	23.999.270	12	29.639.965	3	6.526.648																				
	7.01.01.2.08.05	Penyediaan Jasa Peralatan dan Perlengkapan Kantor	Jumlah Laporan Penyediaan Jasa Peralatan dan Perlengkapan Kantor yang Disediakan	Laporan	60	30.000.000	12	6.000.000	12	15.000.000	6	14.423.000																				
	7.01.01.2.08.04	Penyediaan Jasa Pelayanan Umum Kantor	Jumlah Laporan Penyediaan Jasa Pelayanan Umum Kantor yang Disediakan	Laporan	60	987.000.000	12	197.400.000	12	184.200.000	3	13.600.000																				
	7.01.01.2.09	Pemeliharaan Barang Milik Daerah Penunjang Urusan Pemerintahan Daerah	Cakupan Pemeliharaan Barang Milik Daerah Penunjang Urusan Pemerintahan Daerah	%	100	169.545.000	89	11.959.000	100	19.963.400	-	-	-	-	-	-	-	-	-	-	99,50	-	99	-	188,50	11,959,00	188,50	7,05				
	7.01.01.2.09.01	Penyediaan Jasa Pemeliharaan, Biaya Pemeliharaan, dan Pajak Kendaraan Perorangan Dinas atau Kendaraan Dinas Jabatan	Jumlah Kendaraan Perorangan Dinas atau Kendaraan Dinas Jabatan yang Dipelihara dan Dibayarkan Pajaknya	Unit	60	59.795.000	12	11.959.000	12	19.963.400	-	-																				
2	7.01.02	PROGRAM PENYELENGGA RAAN PEMERINTAHAN DAN PELAYANAN PUBLIK	Persentase sarana prasarana kecamatan dan kelurahan dalam kondisi baik	%	85,00	1.496.003.000	81,00	226.420.600	82,50	166.272.750	-	39.712.500	-	-	-	-	-	-	-	-	-	-	-	-	-	39.712.500	-	23,88	81,00	266.133.100	95,29	17,79
	7.01.02.2.01	Koordinasi Penyelenggaraan Kegiatan Pemerintahan di Tingkat Kecamatan	Cakupan koordinasi penyelenggaraan kegiatan pemerintahan di tingkat kecamatan	%	100	1.396.003.000	90	206.420.600	100	149.272.900	-	31.100.000	-	-	-	-	-	-	-	-	-	-	-	-	-	31.100.000	-	21	90,00	237.520.600	90,00	17,01
	7.01.02.2.01.01	Peningkatan Efektivitas Kegiatan Pemerintahan di Tingkat Kecamatan	Jumlah Dokumen Peningkatan Efektivitas Kegiatan Pemerintahan di Tingkat Kecamatan	Dokumen	30	1.396.003.000	12	206.420.600	6	149.272.900	0	31.100.000	-	-	-	-	-	-	-	-	-	-	-	-	-	31.100.000	-	21	12	237.520.600	40,00	17,01

No	Kode	Urusan/Bidang Urusan Pemerintahan Daerah dan Program/Kegiatan/Sub Kegiatan	Indikator Kinerja Program (Outcome) / Kegiatan (Output Kegiatan) / Sub Kegiatan (Output Sub Kegiatan)	Target Renstra Perangkat Daerah pada Tahun 2026 (akhir periode RPJMD)		Realisasi Capaian Kinerja RPJMD Perangkat Daerah s.d Renja PD tahun lalu (2023)		Target Kinerja dan Anggaran RKPd tahun berjalan yang dievaluasi (2024)		Realisasi Kinerja pada Triwulan								Realisasi Capaian Kinerja dan Anggaran RKPd yang dievaluasi (2024)		Tingkat Capaian Kinerja dan Realisasi Anggaran RKPd Tahun 2024 (%)		Realisasi Kinerja dan Anggaran RPJMD Perangkat Daerah s/d Tahun 2024		Tingkat Capaian Kinerja dan Realisasi Anggaran RPJMD Perangkat Daerah s/d Tahun 2024 (%)		Keterangan		
				K	Rp	K	Rp	K	Rp	K	Rp	K	Rp	K	Rp	K	Rp	K	Rp	K	Rp	K	Rp	K	Rp			
1	2	3	4	5		6		7		8		9		10		11		12=8+9+10+11		13=12/7*100		14=6+12		15=14/5x100		16		
	7.01.02.2.02	Penyelenggaraan Urusan Pemerintahan yang tidak Dilaksanakan oleh Unit Kerja Perangkat Daerah yang ada di Kecamatan	Cakupan Penyelenggaraan Urusan Pemerintahan yang tidak Dilaksanakan oleh Unit Kerja Perangkat Daerah yang ada di Kecamatan	%	100	100.000.000	90	20.000.000	100	16.999.850	10	0,00	8.612.500	-	-	-	-	-	-	100,00	8.612.500	100	51	190,00	28.612.500	190,00	28,61	
	7.01.02.2.02.01	Perencanaan Kegiatan Pelayanan kepada Masyarakat di Kecamatan	Jumlah Dokumen Perencanaan Kegiatan Pelayanan kepada Masyarakat di Kecamatan	Dokumen	5	100.000.000	10	20.000.000	1	16.999.850	1	8.612.500							1	8.612.500	100	51	101	28.612.500	2.020,00	28,61		
3	7.01.03	PROGRAM PEMBERDAYAAN MASYARAKAT DESA DAN KELURAHAN	Persentase keterlibatan masyarakat dalam kegiatan pembangunan	%	30	74.998.000	23	14.999.600	25	544.406.200	-	8.106.000	-	-	-	-	#REF!	-	#REF!	8.106.000	#REF!	1	#REF!	23.105.600	#REF!	30,81		
	7.01.03.2.01	Koordinasi Kegiatan Pemberdayaan Desa	Cakupan Koordinasi Kegiatan Pemberdayaan Desa	%	100	74.998.000	90	14.999.600	100	544.406.200	33,33	8.106.000	-	-	-	-	-	-	33,33	8.106.000	33	1	123,33	23.105.600	123,33	30,81		
	7.01.03.2.01.01	Peningkatan Efektifitas Kegiatan Pemberdayaan Masyarakat di Wilayah Kecamatan	Jumlah Laporan Peningkatan Efektivitas Kegiatan Pemberdayaan Masyarakat di Wilayah Kecamatan	Laporan	15	74.998.000	12	14.999.600	3	544.406.200	1	8.106.000							1	8.106.000	33	1	13	23.105.600	86,67	30,81		
4	7.01.04	PROGRAM KOORDINASI KETENTRAMAN DAN KETERTIBAN UMUM	Jumlah pelanggaran Perda dan Perbup di Kecamatan	Kasus	2	42.910.000	2	7.999.900	2	12.550.178	-	-	-	-	-	-	#REF!	-	-	-	-	-	2,00	7.999.900	100,00	18,64		
	7.01.04.2.02	Koordinasi Penerapan dan Penegakan Peraturan Daerah dan Peraturan Kepala Daerah	Cakupan koordinasi penerapan dan penegakan peraturan daerah dan peraturan kepala daerah	%	100	42.910.000	90	7.999.900	1	12.550.178	-	-	-	-	-	-	-	-	-	-	-	-	-	90,00	7.999.900	90,00	18,64	
	7.01.04.2.02.01	Koordinasi/Sinergi Dengan Perangkat Daerah yang Tugas dan Fungsinya di Bidang Penegakan Peraturan Perundang-Undangan dan/atau Kepolisian Negara Republik Indonesia	Jumlah Laporan Koordinasi/Sinergi dengan Perangkat Daerah yang Tugas dan Fungsinya di Bidang Penegakan Peraturan Perundang-Undangan dan/atau Kepolisian Negara Republik Indonesia	Laporan	20	50.000.000	12	7.999.900	4	12.550.178	-	-	-	-	-	-	-	-	-	-	-	-	-	12	7.999.900	60,00	16,00	

No	Kode	Urusan/Bidang Urusan Pemerintahan Daerah dan Program/Kegiatan/Sub Kegiatan	Indikator Kinerja Program (Outcome) / Kegiatan (Output Kegiatan) / Sub Kegiatan (Output Sub Kegiatan)	Target Renstra Perangkat Daerah pada Tahun 2026 (akhir periode RPJMD)		Realisasi Capaian Kinerja RPJMD Perangkat Daerah s.d Renja PD tahun lalu (2023)		Target Kinerja dan Anggaran RKPd tahun berjalan yang dievaluasi (2024)		Realisasi Kinerja pada Triwulan								Realisasi Capaian Kinerja dan Anggaran RKPd yang dievaluasi (2024)		Tingkat Capaian Kinerja dan Realisasi Anggaran RKPd Tahun 2024 (%)		Realisasi Kinerja dan Anggaran RPJMD Perangkat Daerah s/d Tahun 2024		Tingkat Capaian Kinerja dan Realisasi Anggaran RPJMD Perangkat Daerah s/d Tahun 2024 (%)		Keterangan
				K	Rp	K	Rp	K	Rp	I		II		III		IV		12=8+9+10+11		13=12/7*100		14=6+12		15=14/5*100		
1	2	3	4	5	6	7	8	9	10	11	12	13	14	15	16	17	18	19	20	21	22	23	24	25	26	
5	7.01.06	PROGRAM PEMBINAAN DAN PENGAWASAN PEMERINTAHAN DESA	Persentase laporan keuangan desa yang selesai tepat waktu	%	90	50.000.000	89	10.000.000	90	11.866.500	-	-	-	-	-	-	-	-	-	-	-	-	89,00	10.000.000	98,89	20,00
	7.01.06.2.01	Fasilitasi, Rekomendasi dan Koordinasi Pembinaan dan Pengawasan Pemerintahan Desa	Cakupan fasilitasi, rekomendasi dan koordinasi pembinaan dan pengawasan pemerintahan desa	%	100	50.000.000	90	10.000.000	100	11.866.500	-	-	-	-	-	-	-	-	-	-	-	90,00	10.000.000	90,00	20,00	
	7.01.06.2.01.03	Fasilitasi Pengelolaan Keuangan Desa dan Pendayagunaan Aset Desa	Jumlah Dokumen yang Difasilitasi dalam rangka Pengelolaan Keuangan Desa dan Pendayagunaan Aset Desa	Dokumen	5	50.000.000	12	10.000.000	1	11.866.500	-	-	-	-	-	-	-	-	-	-	-	12	10.000.000	240,00	20,00	
	Kecamatan Tegaldlimo																									
	70101	PROGRAM PENUNJANG URUSAN PEMERINTAHAN DAERAH KABUPATEN/KOTA	Persentase pemenuhan kebutuhan penunjang Perangkat Daerah	%	95,5	11.450.135.285			93,5	2.636.770.976	93,5	298.439.707							94	298.439.707	94	298.439.707	98	3		
	70101202	Perencanaan, Penganggaran, dan Evaluasi Kinerja Perangkat Daerah	Cakupan Perencanaan, Penganggaran, dan Evaluasi Kinerja Perangkat Daerah	%	100	15.000.000			100	2.500.000	0,00	-							-	-	-	-	100	-	Sekretariat	
	7010120201	Penyusunan Dokumen Perencanaan Perangkat Daerah	Jumlah dokumen perencanaan perangkat daerah yang disusun	Dokumen	5	15.000.000			1	2.500.000									-	-	-	-	-	-	Sekretariat	
	70101202	Administrasi Keuangan Perangkat Daerah	Cakupan Administrasi Keuangan Perangkat Daerah	%	100	9.428.370.285			100	2.010.322.049	13,07	262.811.018							13	262.811.018	13	262.811.018	100	3	Sekretariat	
	7010120201	Penyediaan Gaji dan Tunjangan ASN	Jumlah dokumen gaji dan tunjangan ASN yang disediakan	Dokumen	140	9.428.370.285			28	2.010.322.049	6	262.811.018							6	262.811.018	6	262.811.018	4	3	Sekretariat	
	70101206	Administrasi Umum Perangkat Daerah	Cakupan Administrasi Umum Perangkat Daerah	%	100	94.900.000			100	158.712.475	0,00	-							-	-	-	-	100	-	Sekretariat	
	7010120601	Penyediaan Komponen Instalasi Listrik/Penerangan Bangunan Kantor	Jenis komponen instalasi listrik/penerangan bangunan kantor yang disediakan	Jenis	58	94.900.000			1	8.000.000	0	-							-	-	-	-	-	-	Sekretariat	
	7010120602	Penyediaan Peralatan dan Perlengkapan Kantor	Jumlah peralatan dan perlengkapan kantor yang disediakan	Unit	60	165.900.000			1	4.851.500	0	-							-	-	-	-	-	-	Sekretariat	
	7010120603	Penyediaan Peralatan Rumah Tangga	Jumlah peralatan rumah tangga yang disediakan	Buah	745	105.000.000			1	8.000.000	0	-							-	-	-	-	-	-	Sekretariat	

No	Kode	Urusan/Bidang Urusan Pemerintahan Daerah dan Program/Kegiatan/Sub Kegiatan	Indikator Kinerja Program (Outcome) / Kegiatan (Output Kegiatan) / Sub Kegiatan (Output Sub Kegiatan)		Target Renstra Perangkat Daerah pada Tahun 2026 (akhir periode RPJMD)		Realisasi Capaian Kinerja RPJMD Perangkat Daerah s.d Renja PD tahun lalu (2023)		Target Kinerja dan Anggaran RKPd tahun berjalan yang dievaluasi (2024)		Realisasi Kinerja pada Triwulan								Realisasi Capaian Kinerja dan Anggaran RKPd yang dievaluasi (2024)		Tingkat Capaian Kinerja dan Realisasi Anggaran RKPd Tahun 2024 (%)		Realisasi Kinerja dan Anggaran RPJMD Perangkat Daerah s/d Tahun 2024		Tingkat Capaian Kinerja dan Realisasi Anggaran RPJMD Perangkat Daerah s/d Tahun 2024 (%)		Keterangan
					K	Rp	K	Rp	K	Rp	K	Rp	K	Rp	K	Rp	K	Rp	K	Rp	K	Rp	K	Rp	K	Rp	
1	2	3	4		5		6		7		8		9		10		11		12=8+9+10+11		13=12/7*100		14=6+12		15=14/5x100		16
	7010120604	Penyediaan Bahan Logistik Kantor	Jumlah Paket Bahan Logistik Kantor yang Disediakan	Paket	5	225.000.000			1	40.051.975	0	-									-	-	-	-	-	-	Sekretariat
	7010120605	Penyediaan Barang Cetak dan Penggandaan	Jumlah Barang Cetak dan Penggandaan yang disediakan	Lembar	100250000	189.790.700			1	7.859.000	0	-									-	-	-	-	-	-	Sekretariat
	7010120609	Penyelenggaraan Rapat Koordinasi dan Konsultasi SKPD	Jumlah rapat koordinasi dan konsultasi SKPD	OH	950	175.000.000			1	89.950.000	0	-									-	-	-	-	-	-	Sekretariat
	701150107	Pengadaan Barang Milik Daerah Penunjang Urusan Pemerintahan Daerah	Cakupan Pengadaan Barang Milik Daerah	%	100	226.000.000			100	53.226.800	0,00	-									-	-	-	-	-	-	Sekretariat
	7010120705	Pengadaan Peralatan dan Mesin Lainnya	jumlah mebel yang disediakan	Unit	42	226.000.000			9	53.226.800	0	-									-	-	-	-	-	-	Sekretariat
	701150108	Penyediaan Jasa Penunjang Urusan Pemerintahan Daerah	Cakupan Penyediaan Jasa Penunjang Urusan Pemerintahan Daerah	%	100	944.200.000			100	194.509.652	18,32	35.628.689									18	35.628.689	18	35.628.689	-	97	Sekretariat
	7010120801	Penyediaan Jasa Surat Menyurat	Jumlah perangko, materai dan benda pos lainnya yang disediakan	Buah	2600	26.000.000			200	2.000.000	200	2.000.000									200	2.000.000	200	2.000.000	8	8	Sekretariat
	7010120802	Penyediaan Jasa Komunikasi, Sumber Daya Air dan Listrik	Jumlah jasa komunikasi, sumber daya air dan listrik yang disediakan	Tagihan	180	153.000.000			36	42.759.652	9	9.628.689									9	9.628.689	9	9.628.689	5	6	Sekretariat
	7010120803	Penyediaan Jasa Peralatan dan Perlengkapan Kantor	Jumlah Jenis jasa Peralatan dan Perlengkapan kantor yang disediakan	Jenis	30	50.000.000			1	5.000.000	0	-									-	-	-	-	-	-	Sekretariat
	7010120804	Penyediaan Jasa Pelayanan Umum Kantor	Jumlah Jasa Administrasi Kantor, Jasa Keamanan, dan Jasa Kebersihan Kantoryang disediakan	OB	420	715.200.000			84	144.750.000	14	24.000.000									14	24.000.000	14	24.000.000	3	3	Sekretariat
	701150109	Pemeliharaan Barang Milik Daerah Penunjang Urusan Pemerintahan Daerah	Cakupan Pemeliharaan Barang Milik Daerah Penunjang Urusan Pemerintahan Daerah	%	100	756.665.000			100	220.000.000	0,00	-									-	-	-	-	89	98	Sekretariat
	7010120902	Penyediaan Jasa Pemeliharaan, Biaya Pemeliharaan, Pajak, dan Perizinan Kendaraan Dinas Operasional atau Lapangan	Jumlah kendaraan dinas/operasional yang dipelihara	Unit	65	99.765.000			5	20.000.000	0	-									-	-	-	-	-	-	Sekretariat

No	Kode	Urusan/Bidang Urusan Pemerintahan Daerah dan Program/Kegiatan/Sub Kegiatan	Indikator Kinerja Program (Outcome) / Kegiatan (Output Kegiatan) / Sub Kegiatan (Output Sub Kegiatan)		Target Renstra Perangkat Daerah pada Tahun 2026 (akhir periode RPJMD)		Realisasi Capaian Kinerja RPJMD Perangkat Daerah s.d Renja PD tahun lalu (2023)		Target Kinerja dan Anggaran RKPd tahun berjalan yang dievaluasi (2024)		Realisasi Kinerja pada Triwulan								Realisasi Capaian Kinerja dan Anggaran RKPd yang dievaluasi (2024)		Tingkat Capaian Kinerja dan Realisasi Anggaran RKPd Tahun 2024 (%)		Realisasi Kinerja dan Anggaran RPJMD Perangkat Daerah s/d Tahun 2024		Tingkat Capaian Kinerja dan Realisasi Anggaran RPJMD Perangkat Daerah s/d Tahun 2024 (%)		Keterangan
					K	Rp	K	Rp	K	Rp	I		II		III		IV		12=8+9+10+11		13=12/7*100		14=6+12		15=14/5*100		
1	2	3	4		5	6	7		8		9		10		11		12=8+9+10+11		13=12/7*100		14=6+12		15=14/5*100		16		
					K	Rp	K	Rp	K	Rp	K	Rp	K	Rp	K	Rp	K	Rp	K	Rp	K	Rp	K	Rp			
	7010120909	Pemeliharaan/Rehabilitasi Gedung Kantor dan Bangunan Lainnya	Jumlah gedung kantor yang dipelihara	Unit	10	656.900.000			1	200.000.000	0	-									-	-	-	-	-	Sekretariat	
	7011502	PROGRAM PENYELENGGARAAN PEMERINTAHAN DAN PELAYANAN PUBLIK	Persentase Sarana dan Prasarana Kecamatan Dalam Kondisi Baik	%	88	3.475.000.000			82,5	133.452.650	80	9.911.000									80	9.911.000	80	9.911.000	100	0	Kasi PMK
	701150201	Koordinasi Penyelenggaraan Kegiatan Pemerintahan di Tingkat Kecamatan	Cakupan Koordinasi Penyelenggaraan Kegiatan Pemerintahan di Tingkat Kecamatan	%	100	3.320.000.000			100	133.452.650	0,00	-									-	-	-	-	100	-	Kasi PMK
		Peningkatan Efektifitas Kegiatan Pemerintahan di Tingkat Kecamatan	Jumlah Kegiatan yang dilaksanakan	Kegiatan	31	3.320.000.000			2	133.452.650	1	-									1	-	6	-	100	-	Kasi PMK
	701150202	Penyelenggaraan Urusan Pemerintahan yang tidak Dilaksanakan oleh Unit Kerja Perangkat Daerah yang ada di Kecamatan	Cakupan Penyelenggaraan Urusan Pemerintahan yang tidak Dilaksanakan oleh Unit Kerja Perangkat Daerah yang ada di Kecamatan	%	100	155.000.000			100	10.000.000	100,00	9.911.000									100	9.911.000	100	9.911.000	100	6	Kasi PMK
		Perencanaan Kegiatan Pelayanan kepada Masyarakat di Kecamatan	Jumlah fasilitasi pelaksanaan musrenbang RKPd di Kecamatan	Aktivitas	5	155.000.000			1	10.000.000	1	9.911.000									1	9.911.000	1	9.911.000	100	6	Kasi PMK
	7011503	PROGRAM PEMBERDAYAAN MASYARAKAT DESA DAN KELURAHAN	Persentase keterlibatan masyarakat dalam kegiatan pembangunan	%	31	980.000.000			25	504.183.643	25	36.000.000									25	36.000.000	25	36.000.000	-	4	Sekretariat
	701150301	Koordinasi Kegiatan Pemberdayaan Desa	Cakupan Koordinasi Kegiatan Pemberdayaan Desa	%	100	980.000.000			100	504.183.643	7,14	36.000.000									7	36.000.000	90	36.000.000	100	4	Sekretariat
		Peningkatan Efektifitas Kegiatan Pemberdayaan Masyarakat di Wilayah Kecamatan	Jumlah Laporan Peningkatan Efektifitas Kegiatan Pemberdayaan Masyarakat di Wilayah Kecamatan	Laporan	34	980.000.000			12	504.183.643	3	36.000.000									3	36.000.000	3	36.000.000	100	4	Sekretariat
	7011504	PROGRAM KOORDINASI KETERTAMAN DAN KETERTIBAN UMUM	Jumlah pelanggaran Perda dan Perbup di Kecamatan	Kasus	2	54.000.000			2	12.550.178	0	-									-	-	-	-	-	Kasi pem	

No	Kode	Urusan/Bidang Urusan Pemerintahan Daerah dan Program/Kegiatan/Sub Kegiatan	Indikator Kinerja Program (Outcome) / Kegiatan (Output Kegiatan) / Sub Kegiatan (Output Sub Kegiatan)	Target Renstra Perangkat Daerah pada Tahun 2026 (akhir periode RPJMD)		Realisasi Capaian Kinerja RPJMD Perangkat Daerah s.d Renja PD tahun lalu (2023)		Target Kinerja dan Anggaran RKPD tahun berjalan yang dievaluasi (2024)		Realisasi Kinerja pada Triwulan								Realisasi Capaian Kinerja dan Anggaran RKPD yang dievaluasi (2024)		Tingkat Capaian Kinerja dan Realisasi Anggaran RKPD Tahun 2024 (%)		Realisasi Kinerja dan Anggaran RPJMD Perangkat Daerah s/d Tahun 2024		Tingkat Capaian Kinerja dan Realisasi Anggaran RPJMD Perangkat Daerah s/d Tahun 2024 (%)		Keterangan	
				K	Rp	K	Rp	K	Rp	I		II		III		IV		12=8+9+10+11		13=12/7*100		14=6+12		15=14/5x100			
1	2	3	4	K	Rp	K	Rp	K	Rp	K	Rp	K	Rp	K	Rp	K	Rp	K	Rp	K	Rp	K	Rp	K	Rp	16	
	701150402	Koordinasi Penerapan dan Penegakan Peraturan Daerah dan Peraturan Kepala Daerah	Cakupan Koordinasi Penerapan dan Penegakan Peraturan Daerah dan Peraturan Kepala Daerah	%	100	54.000.000			100	12.550.178	0	-															Kasi Pem
		Koordinasi/Sinergi Dengan Perangkat Daerah yang Tugas dan Fungsinya di Bidang Penegakan Peraturan Perundang-Undangan dan/atau Kepolisian Negara Republik Indonesia	Jumlah laporan hasil koordinasi/sinergi dengan perangkat daerah yang tugas dan fungsinya di bidang penegakan peraturan perundang-undangan dan/atau kepolisian negara Republik Indonesia	Laporan	5	54.000.000			1	12.550.178	0	-									1	-	1	-	100	-	Kasi Pem
	7011506	PROGRAM PEMBINAAN DAN PENGAWASAN PEMERINTAHAN DESA	Persentase Laporan Keuangan Desa yang Selesai tepat waktu	%	95	52.500.000			90	12.757.238	0	-															Kasi Pem
	7011506201	Fasilitasi, Rekomendasi dan Koordinasi Pembinaan dan Pengawasan Pemerintahan Desa	Cakupan Fasilitasi, Rekomendasi dan Koordinasi Pembinaan dan Pengawasan Pemerintahan Desa	%	100	52.500.000			100	12.757.238	0	-									100	-	100	-	100	-	Kasi Pem
		Fasilitasi Pengelolaan Keuangan Desa dan Pendayagunaan Aset Desa	Jumlah pelaksanaan Fasilitasi, Rekomendasi dan Koordinasi Pembinaan dan Pengawasan Pemerintahan Desa	Aktivitas	5	52.500.000			1	12.757.238	0	-									1	-	1	-	100	-	Kasi Pem
	Kecamatan Gambiran																										
		URUSAN PEMERINTAHAN UMUM																									
		BIDANG URUSAN KECAMATAN																									
	7.01.01	PROGRAM PENUNJANG URUSAN PEMERINTAHAN DAERAH KABUPATEN/KOTA	Persentase pemenuhan kebutuhan penunjang Perangkat Daerah	%					94,5	2.475.789.163	#D IV/0!	378.308.885										44	378.308.885	46	15		
	7.01.01.2.01	Perencanaan, Penganggaran, dan Evaluasi Kinerja Perangkat Daerah	Cakupan Perencanaan, Penganggaran, dan Evaluasi Kinerja Perangkat Daerah	%					100,00	4.496.900	#D IV/0!	4.484.100										100	4.484.100	100	100		

No	Kode	Urusan/Bidang Urusan Pemerintahan Daerah dan Program/Kegiatan/Sub Kegiatan	Indikator Kinerja Program (Outcome) / Kegiatan (Output Kegiatan) / Sub Kegiatan (Output Sub Kegiatan)		Target Renstra Perangkat Daerah pada Tahun 2026 (akhir periode RPJMD)		Realisasi Capaian Kinerja RPJMD Perangkat Daerah s.d Renja PD tahun lalu (2023)		Target Kinerja dan Anggaran RKPD tahun berjalan yang dievaluasi (2024)		Realisasi Kinerja pada Triwulan								Realisasi Capaian Kinerja dan Anggaran RKPD yang dievaluasi (2024)		Tingkat Capaian Kinerja dan Realisasi Anggaran RKPD Tahun 2024 (%)		Realisasi Kinerja dan Anggaran RPJMD Perangkat Daerah s/d Tahun 2024		Tingkat Capaian Kinerja dan Realisasi Anggaran RPJMD Perangkat Daerah s/d Tahun 2024 (%)		Keterangan			
											I		II		III		IV													
1	2	3	4		5		6		7		8		9		10		11		12=8+9+10+11		13=12/7*100		14=6+12		15=14/5x100		16			
					K	Rp	K	Rp	K	Rp	K	Rp	K	Rp	K	Rp	K	Rp	K	Rp	K	Rp	K	Rp	K	Rp				
	7.01.01.2.01.01	Penyusunan Dokumen Perencanaan Perangkat Daerah	Jumlah Dokumen Perencanaan Daerah	Dokumen					2	4.496.900	2	4.484.100													2	4.484.100	100	100		
	7.01.01.2.02	Administrasi Keuangan Perangkat Daerah	Cakupan administrasi keuangan perangkat daerah	%					100	1.800.26.791	#D IV/0!	222.799.730													100	222.799.730	100	12		
	7.01.01.2.02.01	Penyediaan Gaji dan Tunjangan ASN	Jumlah Orang yang Menerima Gaji dan Tunjangan ASN	Orang/Bulan					10	1.800.26.791	10	222.799.730													10	222.799.730	100	12		
	7.01.01.2.06	Administrasi Umum Perangkat Daerah	Cakupan administrasi umum perangkat daerah	%					100	241.973.000	#D IV/0!	82.775.550														29	82.775.550	29	34	
	7.01.01.2.06.01	Penyediaan Komponen Instalasi Listrik/Penerangan Bangunan Kantor	Jumlah Paket Komponen Instalasi Listrik/Penerangan Bangunan Kantor yang Disediakan	Paket					3	23.995.300	1	13.283.100													1	13.283.100	33	55		
	7.01.01.2.06.02	Penyediaan Peralatan dan Perlengkapan Kantor	Jumlah Paket Peralatan dan Perlengkapan Kantor yang Disediakan	Paket					4	55.998.900	1	28.315.100													1	28.315.100	25	51		
	7.01.01.2.06.03	Penyediaan Peralatan Rumah Tangga	Jumlah Paket Peralatan Rumah Tangga yang Disediakan	Paket					3	25.993.700	1	13.190.150													1	13.190.150	33	51		
	7.01.01.2.06.04	Penyediaan Bahan Logistik Kantor	Jumlah Paket Bahan Logistik Kantor yang Disediakan	Paket					9	27.998.100	2	5.387.200													2	5.387.200	22	19		
	7.01.01.2.06.05	Penyediaan Barang Cetak dan Penggandaan	Jumlah Paket Barang Cetak dan Penggandaan yang Disediakan	Paket					3	22.997.000	1	11.420.000													1	11.420.000	33	50		
	7.01.01.2.06.09	Penyelenggaraan Rapat Koordinasi dan Konsultasi SKPD	Jumlah Laporan Penyelenggaraan Rapat Koordinasi dan Konsultasi SKPD	Laporan					12	84.990.000	3	11.180.000													3	11.180.000	25	13		
	7.01.01.2.07	Pengadaan Barang Milik Daerah Penunjang Urusan Pemerintahan Daerah	Cakupan barang milik daerah penunjang urusan pemerintahan daerah	%					100	28.943.000	2	28.943.000													2	28.943.000	2	100		
	7.01.01.2.07.06	Pengadaan Peralatan dan Mesin Lainnya	Jumlah Unit Peralatan dan Mesin Lainnya yang Disediakan	Unit					2	28.943.000	2	28.943.000													2	28.943.000	100	100		
	7.01.01.2.08	Penyediaan Jasa Penunjang Urusan Pemerintahan Daerah	Cakupan jasa penunjang urusan pemerintahan daerah	%					100	151.248.072	#D IV/0!	39.306.505														46	39.306.505	46	26	

No	Kode	Urusan/Bidang Urusan Pemerintahan Daerah dan Program/Kegiatan/Sub Kegiatan	Indikator Kinerja Program (Outcome) / Kegiatan (Output Kegiatan) / Sub Kegiatan (Output Sub Kegiatan)		Target Renstra Perangkat Daerah pada Tahun 2026 (akhir periode RPJMD)		Realisasi Capaian Kinerja RPJMD Perangkat Daerah s.d Renja PD tahun lalu (2023)		Target Kinerja dan Anggaran RKPD tahun berjalan yang dievaluasi (2024)		Realisasi Kinerja pada Triwulan								Realisasi Capaian Kinerja dan Anggaran RKPD yang dievaluasi (2024)		Tingkat Capaian Kinerja dan Realisasi Anggaran RKPD Tahun 2024 (%)		Realisasi Kinerja dan Anggaran RPJMD Perangkat Daerah s/d Tahun 2024		Tingkat Capaian Kinerja dan Realisasi Anggaran RPJMD Perangkat Daerah s/d Tahun 2024 (%)		Keterangan		
											I		II		III		IV												
1	2	3	4		5		6		7		8		9		10		11		12=8+9+10+11		13=12/7*100		14=6+12		15=14/5x100		16		
					K	Rp	K	Rp	K	Rp	K	Rp	K	Rp	K	Rp	K	Rp	K	Rp	K	Rp	K	Rp	K	Rp			
	7.01.01.2.08.01	Penyediaan Jasa Surat Menyurat	Jumlah Laporan Penyediaan Jasa Surat Menyurat	Laporan					1	4.000.000	1	4.000.000													1	4.000.000	100	100	
	7.01.01.2.08.02	Penyediaan Jasa Komunikasi, Sumber Daya Air dan Listrik	Jumlah Laporan Penyediaan Jasa Komunikasi, Sumber Daya Air dan Listrik yang Disediakan	Laporan					12	29.248.072	2	7.953.305													2	7.953.305	17	27	
	7.01.01.2.08.05	Penyediaan Jasa Peralatan dan Perlengkapan Kantor	Jumlah Laporan Penyediaan Jasa Peralatan dan Perlengkapan Kantor yang Disediakan	Laporan					2	16.000.000	1	10.353.200													1	10.353.200	50	65	
	7.01.01.2.08.04	Penyediaan Jasa Pelayanan Umum Kantor	Jumlah Laporan Penyediaan Jasa Pelayanan Umum Kantor yang Disediakan	Laporan					12	102.000.000	2	17.000.000													2	17.000.000	17	17	
	7.01.01.2.09	Pemeliharaan Barang Milik Daerah Penunjang Urusan Pemerintahan Daerah	Cakupan barang milik daerah penunjang urusan pemerintahan daerah	%					100	248.901.400	#D IV/0!	-													-	-	-	-	
	7.01.01.2.09.02	Penyediaan Jasa Pemeliharaan, Biaya Pemeliharaan, dan Pajak Kendaraan Perorangan Dinas atau Kendaraan Dinas Jabatan	Jumlah Kendaraan Perorangan Dinas atau Kendaraan Dinas Jabatan yang Dipelihara dan dibayarkan Pajaknya	Unit					1	22.901.400		-													-	-	-	-	
	7.01.01.2.09.05	Pemeliharaan Mebel	Jumlah Mebel yang Dipelihara	Unit					42	12.500.000		-													-	-	-	-	
	7.01.01.2.09.06	Pemeliharaan Peralatan dan Mesin Lainnya	Jumlah Peralatan dan Mesin Lainnya yang Dipelihara	Unit					8	13.500.000		-													-	-	-	-	
	7.01.01.2.09.09	Pemeliharaan/Rehabilitasi Gedung Kantor dan Bangunan Lainnya	Jumlah Gedung Kantor dan Bangunan Lainnya yang Dipelihara/Direhabilitasi	Unit					2	200.000.000		-													-	-	-	-	
	7.01.02	PROGRAM PENYELENGGAAN PEMERINTAHAN DAN PELAYANAN PUBLIK	Persentase sarana prasarana kecamatan dan kelurahan dalam kondisi baik	%					82,5	130.144.400	#D IV/0!	12.633.000													41	12.633.000	50	10	
	7.01.02.2.01	Koordinasi Penyelenggaraan Kegiatan Pemerintahan di Tingkat Kecamatan	Cakupan koordinasi penyelenggaraan kegiatan pemerintahan di tingkat kecamatan	%					100	117.162.900	#D IV/0!	-													-	-	-	-	

No	Kode	Urusan/Bidang Urusan Pemerintahan Daerah dan Program/Kegiatan/Sub Kegiatan	Indikator Kinerja Program (Outcome) / Kegiatan (Output Kegiatan) / Sub Kegiatan (Output Sub Kegiatan)		Target Renstra Perangkat Daerah pada Tahun 2026 (akhir periode RPJMD)		Realisasi Capaian Kinerja RPJMD Perangkat Daerah s.d Renja PD tahun lalu (2023)		Target Kinerja dan Anggaran RPKD tahun berjalan yang dievaluasi (2024)		Realisasi Kinerja pada Triwulan								Realisasi Capaian Kinerja dan Anggaran RPKD yang dievaluasi (2024)		Tingkat Capaian Kinerja dan Realisasi Anggaran RPKD Tahun 2024 (%)		Realisasi Kinerja dan Anggaran RPJMD Perangkat Daerah s/d Tahun 2024		Tingkat Capaian Kinerja dan Realisasi Anggaran RPJMD Perangkat Daerah s/d Tahun 2024 (%)		Keterangan
											I		II		III		IV										
1	2	3	4		5		6		7		8		9		10		11		12=8+9+10+11		13=12/7*100		14=6+12		15=14/5x100		16
					K	Rp	K	Rp	K	Rp	K	Rp	K	Rp	K	Rp	K	Rp	K	Rp	K	Rp	K	Rp	K	Rp	
	7.01.02.2.01.02	Peningkatan Efektifitas Kegiatan Pemerintahan di Tingkat Kecamatan	Jumlah Dokumen Peningkatan Efektifitas Kegiatan Pemerintahan di Tingkat Kecamatan	Dokumen					4	117.162.900																	
	7.01.02.2.02	Penyelenggaraan Urusan Pemerintahan yang tidak Dilaksanakan oleh Unit Kerja Perangkat Daerah yang ada di Kecamatan	Cakupan penyelenggaraan urusan pemerintahan yang tidak dilaksanakan oleh unit kerja perangkat daerah yang ada di kecamatan	%					100	12.981.500	#D IV/0!	12.633.000											100	12.633.000	100	97	
	7.01.02.2.02.01	Perencanaan Kegiatan Pelayanan kepada Masyarakat di Kecamatan	Jumlah Dokumen Perencanaan Kegiatan Pelayanan kepada Masyarakat di Kecamatan	Dokumen					1	12.981.500	1	12.633.000											1	12.633.000	100	97	
	7.01.03	PROGRAM PEMBERDAYAAN MASYARAKAT DESA DAN KELURAHAN	Persentase keterlibatan masyarakat dalam kegiatan pembangunan	%					25	433.804.200	#D IV/0!	64.507.250											29	64.507.250	114	15	
	7.01.03.2.01	Koordinasi Kegiatan Pemberdayaan Desa	Cakupan koordinasi kegiatan pemberdayaan desa	%					100	433.804.200	#D IV/0!	64.507.250											29	64.507.250	29	15	
	7.01.03.2.01.03	Peningkatan Efektifitas Kegiatan Pemberdayaan Masyarakat di Wilayah Kecamatan	Jumlah Laporan Peningkatan Efektivitas Kegiatan Pemberdayaan Masyarakat di Wilayah Kecamatan	Laporan					7	433.804.200	2	64.507.250											2	64.507.250	29	15	
	7.01.04	PROGRAM KOORDINASI KETENTRAMAN DAN KETERTIBAN UMUM	Jumlah pelanggaran Perda dan Perbup di Kecamatan	kasus					2	12.548.700	-	-											-	-	-	-	
	7.01.04.2.02	Koordinasi Penerapan dan Penegakan Peraturan Daerah dan Peraturan Kepala Daerah	Cakupan koordinasi penerapan dan penegakan peraturan daerah dan peraturan kepala daerah	%					100	12.548.700	#D IV/0!	-											-	-	-	-	

No	Kode	Urusan/Bidang Urusan Pemerintahan Daerah dan Program/Kegiatan/Sub Kegiatan	Indikator Kinerja Program (Outcome) / Kegiatan (Output Kegiatan) / Sub Kegiatan (Output Sub Kegiatan)	Target Renstra Perangkat Daerah pada Tahun 2026 (akhir periode RPJMD)		Realisasi Capaian Kinerja RPJMD Perangkat Daerah s.d Renja PD tahun lalu (2023)		Target Kinerja dan Anggaran RKPd tahun berjalan yang dievaluasi (2024)		Realisasi Kinerja pada Triwulan								Realisasi Capaian Kinerja dan Anggaran RKPd yang dievaluasi (2024)		Tingkat Capaian Kinerja dan Realisasi Anggaran RKPd Tahun 2024 (%)		Realisasi Kinerja dan Anggaran RPJMD Perangkat Daerah s/d Tahun 2024		Tingkat Capaian Kinerja dan Realisasi Anggaran RPJMD Perangkat Daerah s/d Tahun 2024 (%)		Keterangan
				K	Rp	K	Rp	K	Rp	I		II		III		IV		12=8+9+10+11		13=12/7*100		14=6+12		15=14/5x100		
1	2	3	4	5	6	7	8	9	10	11	12	13	14	15	16	17	18	19	20	21	22	23	24	25	26	27
	7.01.04.2.02.01	Koordinasi/Sinergi Dengan Perangkat Daerah yang Tugas dan Fungsinya di Bidang Penegakan Peraturan Perundang-Undangan dan/atau Kepolisian Negara Republik Indonesia	Jumlah Laporan Koordinasi/Sinergi dengan Perangkat Daerah yang Tugas dan Fungsinya di Bidang Penegakan Peraturan Perundang-Undangan dan/atau Kepolisian Negara Republik Indonesia	Laporan			1	12.548.700																		
	7.01.06	PROGRAM PEMBINAAN DAN PENGAWASAN PEMERINTAHAN DESA	Persentase laporan keuangan desa yang selesai tepat waktu	%			90	11.856.300																		
	7.01.06.2.01	Fasilitasi, Rekomendasi dan Koordinasi Pembinaan dan Pengawasan Pemerintahan Desa	Cakupan fasilitasi, rekomendasi dan koordinasi pembinaan dan pengawasan pemerintahan desa	%			100	11.856.300	#D IV/0!																	
	7.01.06.2.01.03	Fasilitasi Pengelolaan Keuangan Desa dan Pendayagunaan Aset Desa	Jumlah Dokumen yang Difasilitasi dalam rangka Pengelolaan Keuangan Desa dan Pendayagunaan Aset Desa	Dokumen			1	11.856.300																		
Kecamatan Bangorejo																										
		URUSAN PEMERINTAHAN UMUM																								
		BIDANG URUSAN KECAMATAN																								
	7.01.01	PROGRAM PENUNJANG URUSAN PEMERINTAHAN DAERAH KABUPATEN/KOTA	Persentase pemenuhan kebutuhan penunjang Perangkat Daerah	%	95,00	11.144.195.530	93,42	1.713.592.247	94,00	2.100.483.556	16,81	360.597.582							16,81	360.597.582	17,88	17,17	110,23	2.074.190.029	116,04	18,61
	7.01.01.2.01	Perencanaan, Penganggaran, dan Evaluasi Kinerja Perangkat Daerah	Cakupan Perencanaan, Penganggaran, dan Evaluasi Kinerja Perangkat Daerah	%	100	12.313.750			100,00	2.462.750		1.523.500														
	7.01.01.2.01.01	Penyusunan Dokumen Perencanaan Perangkat Daerah	Jumlah Dokumen Perencanaan Perangkat Daerah	Dokumen	5	12.313.750			2	2.462.750		1.523.500														

No	Kode	Urusan/Bidang Urusan Pemerintahan Daerah dan Program/Kegiatan/Sub Kegiatan	Indikator Kinerja Program (Outcome) / Kegiatan (Output Kegiatan) / Sub Kegiatan (Output Sub Kegiatan)		Target Renstra Perangkat Daerah pada Tahun 2026 (akhir periode RPJMD)		Realisasi Capaian Kinerja RPJMD Perangkat Daerah s.d Renja PD tahun lalu (2023)		Target Kinerja dan Anggaran RKPd tahun berjalan yang dievaluasi (2024)		Realisasi Kinerja pada Triwulan				Realisasi Capaian Kinerja dan Anggaran RKPd yang dievaluasi (2024)		Tingkat Capaian Kinerja dan Realisasi Anggaran RKPd Tahun 2024 (%)		Realisasi Kinerja dan Anggaran RPJMD Perangkat Daerah s/d Tahun 2024		Tingkat Capaian Kinerja dan Realisasi Anggaran RPJMD Perangkat Daerah s/d Tahun 2024 (%)		Keterangan		
					K	Rp	K	Rp	K	Rp	I		II		III		IV		12=8+9+10+11		13=12/7*100			14=6+12	
1	2	3	4		K	Rp	K	Rp	K	Rp	K	Rp	K	Rp	K	Rp	K	Rp	K	Rp	K	Rp	K	Rp	16
	7.01.01.2.02	Administrasi Keuangan Perangkat Daerah	Cakupan administrasi keuangan perangkat daerah	%	100	8.882.807.550	100	1.287.732.140	100	1.776.561.510	26,92	278.951.279	-	-	-	-	26,92	278.951.279	26,92	15,70	126,92	6.683.419	126,92	17,64	
	7.01.01	Penyediaan Gaji dan Tunjangan ASN	Jumlah Orang yang Menerima Gaji dan Tunjangan ASN	Orang/bulan	130	8.882.807.550	26	1.287.732.140	26	1.776.561.510	7	278.951.279					7,00	278.951.279	26,92	15,70	33,00	6.683.419	25,38	17,64	
	7.01.01.2.06	Administrasi Umum Perangkat Daerah	Cakupan administrasi umum perangkat daerah	%	100	864.932.000	99,59	172.971.000	100	123.564.900	25,00	41.492.770	-	-	-	-	25,00	41.492.770	25,00	33,58	124,59	214.463.770	124,59	24,80	
	7.01.01.2.06.01	Penyediaan Komponen Instalasi Listrik/Penerangan Bangunan Kantor	Jumlah Paket Komponen Instalasi Listrik/Penerangan Bangunan Kantor yang Disediakan	Paket	60	74.972.500	12	14.994.500	12	8.000.000	3	4.078.700					3,00	4.078.700	25,00	50,98	15,00	19.073.200	25,00	25,44	
	7.01.01.2.06.02	Penyediaan Peralatan dan Perlengkapan Kantor	Jumlah Paket Peralatan dan Perlengkapan Kantor yang Disediakan	Paket	60	174.998.500	12	34.999.700	12	14.070.900	3	14.047.520					3,00	14.047.520	25,00	99,83	15,00	49.047.220	25,00	28,03	
	7.01.01.2.06.03	Penyediaan Peralatan Rumah Tangga	Jumlah Paket Peralatan Rumah Tangga yang Disediakan	Paket	60	124.975.500	12	24.995.100	12	8.000.000	3	3.587.450					3,00	3.587.450	25,00	44,84	15,00	28.582.550	25,00	22,87	
	7.01.01.2.06.04	Penyediaan Bahan Logistik Kantor	Jumlah Paket Bahan Logistik Kantor yang Disediakan	Paket	60	189.990.000	12	37.997.500	12	22.500.000	3	5.117.000					3,00	5.117.000	25,00	22,74	15,00	43.114.500	25,00	22,69	
	7.01.01.2.06.05	Penyediaan Barang Cetak dan Penggandaan	Jumlah Paket Barang Cetak dan Penggandaan yang Disediakan	Paket	60	99.995.500	12	19.998.800	12	6.000.000	3	997.100					3,00	997.100	25,00	16,62	15,00	20.995.900	25,00	21,00	
	7.01.01.2.06.09	Penyelenggaraan Rapat Koordinasi dan Konsultasi SKPD	Jumlah Laporan Penyelenggaraan Rapat Koordinasi dan Konsultasi SKPD	Laporan	60	200.000.000	12	39.985.400	12	64.994.000	3	13.665.000					3,00	13.665.000	25,00	21,03	15,00	53.650.400	25,00	26,83	
	7.01.01.2.07	Pengadaan Barang Milik Daerah Penunjang Urusan Pemerintahan Daerah	Cakupan barang milik daerah penunjang urusan pemerintah daerah	%	100	149.242.500	100,00	29.848.500	0	-	-	-					-	-	#DIV/0!	#DIV/0!	100,00	29.848.500	100,00	20,00	
	7.01.01.2.07.06	Pengadaan Peralatan dan Mesin Lainnya	Jumlah Unit Peralatan dan Mesin Lainnya yang Disediakan	Unit	55	149.242.500	11	29.848.500	0	-	-	-					-	-	#DIV/0!	#DIV/0!	11,00	29.848.500	20,00	20,00	
	7.01.01.2.08	Penyediaan Jasa Penunjang Urusan Pemerintahan Daerah	Cakupan jasa penunjang urusan pemerintahan daerah	%	100	899.745.480	100,00	154.137.607	100	170.993.596	12,50	30.464.033	-	-	-	-	12,50	30.464.033	12,50	17,82	112,50	184.601.640	112,50	20,52	
	7.01.01.2.08.01	Penyediaan Jasa Surat Menyurat	Jumlah Laporan Penyediaan Jasa Surat Menyurat	Laporan	60	10.000.000	12	2.000.000	12	1.995.000		1.995.000					-	1.995.000	-	100,00	12,00	3.995.000	20,00	39,95	

No	Kode	Urusan/Bidang Urusan Pemerintahan Daerah dan Program/Kegiatan/Sub Kegiatan	Indikator Kinerja Program (Outcome) / Kegiatan (Output Kegiatan) / Sub Kegiatan (Output Sub Kegiatan)		Target Renstra Perangkat Daerah pada Tahun 2026 (akhir periode RPJMD)		Realisasi Capaian Kinerja RPJMD Perangkat Daerah s.d Renja PD tahun lalu (2023)		Target Kinerja dan Anggaran RKPD tahun berjalan yang dievaluasi (2024)		Realisasi Kinerja pada Triwulan				Realisasi Capaian Kinerja dan Anggaran RKPD yang dievaluasi (2024)		Tingkat Capaian Kinerja dan Realisasi Anggaran RKPD Tahun 2024 (%)		Realisasi Kinerja dan Anggaran RPJMD Perangkat Daerah s/d Tahun 2024		Tingkat Capaian Kinerja dan Realisasi Anggaran RPJMD Perangkat Daerah s/d Tahun 2024 (%)		Keterangan				
					K	Rp	K	Rp	K	Rp	K	Rp	K	Rp	K	Rp	K	Rp	K	Rp	K	Rp		K	Rp		
1	2	3	4		5		6		7		8		9		10		11		12=8+9+10+11		13=12/7*100		14=6+12		15=14/5x100		16
7.01.01.2.08.02	Penyediaan Jasa Komunikasi, Sumber Daya Air dan Listrik	Laporan	60	189.995.480	12	32.187.607	12	37.999.096	3	7.469.033									3,00	7.469.033	25,00	19,66	15,00	39.656.640	25,00	20,87	
7.01.01.2.08.03	Penyediaan Jasa Peralatan dan Perlengkapan Kantor	Laporan	60	99.750.000	12	19.950.000	12	4.999.500	-	-									-	-	-	-	12,00	19.950.000	20,00	20,00	
7.01.01.2.08.04	Penyediaan Jasa Pelayanan Umum Kantor	Laporan	60	600.000.000	12	100.000.000	12	126.000.000	3	21.000.000									3,00	21.000.000	25,00	16,67	15,00	121.000.000	25,00	20,17	
7.01.01.2.09	Pemeliharaan Barang Milik Daerah Penunjang Urusan Pemerintahan Daerah	%	100	382.599.830	100,00	68.903.200	100	26.900.800	25,00	8.166.000	-	-	-	-	-	-	-	-	25,00	8.166.000	25,00	30,36	125,00	77.069.200	125,00	20,14	
7.01.01.2.09.01	Penyediaan Jasa Pemeliharaan, Biaya Pemeliharaan dan Pajak Kendaraan Perorangan Dinas atau Kendaraan Dinas Jabatan	Unit	5	49.978.000	1	9.995.600	2	19.882.800	1	8.166.000									1,00	8.166.000	50,00	41,07	2,00	18.161.600	40,00	36,34	
7.01.01.2.09.05	Pemeliharaan Mebel	Unit	60	99.980.000	25	19.996.000	-	-	-	-									-	-	#DIV/0!	#DIV/0!	25,00	19.996.000	41,67	20,00	
7.01.01.2.09.06	Pemeliharaan Peralatan dan Mesin Lainnya	Unit	5	35.131.830	1	7.018.000	1	7.018.000	-	-									-	-	-	-	-	-	-	-	
7.01.01.2.09.09	Pemeliharaan/Rehabilitasi Gedung Kantor dan Bangunan Lainnya	Unit	5	147.600.000	1	28.929.600	-	-	-	-									-	-	#DIV/0!	#DIV/0!	1,00	28.929.600	20,00	19,60	
7.01.01.2.09.11	Pemeliharaan/Rehabilitasi Sarana dan Prasarana Gedung Kantor atau Bangunan Lainnya	Unit	60	49.910.000	33	9.982.000	-	-	-	-									-	-	#DIV/0!	#DIV/0!	33,00	9.982.000	55,00	20,00	
7.01.02	PROGRAM PENYELENGGARAAN PEMERINTAHAN DAN PELAYANAN PUBLIK	%	85,00	1.546.239.000	80,00	241.160.900	82,00	163.538.600	41,00	10.000.000	-	-	-	-	-	-	-	-	41,00	10.000.000	50,00	6,11	121,00	251.160.900	142,35	16,24	
7.01.02.2.01	Koordinasi Penyelenggaraan Kegiatan Pemerintahan di Tingkat Kecamatan	%	100	1.296.250.000	100,00	191.163.100	100	153.538.600	-	-	-	-	-	-	-	-	-	-	-	-	-	-	100,00	191.163.100	100,00	14,75	

No	Kode	Urusan/Bidang Urusan Pemerintahan Daerah dan Program/Kegiatan/Sub Kegiatan	Indikator Kinerja Program (Outcome) / Kegiatan (Output Kegiatan) / Sub Kegiatan (Output Sub Kegiatan)		Target Renstra Perangkat Daerah pada Tahun 2026 (akhir periode RPJMD)		Realisasi Capaian Kinerja RPJMD Perangkat Daerah s.d Renja PD tahun lalu (2023)		Target Kinerja dan Anggaran RKPd tahun berjalan yang dievaluasi (2024)		Realisasi Kinerja pada Triwulan								Realisasi Capaian Kinerja dan Anggaran RKPd yang dievaluasi (2024)		Tingkat Capaian Kinerja dan Realisasi Anggaran RKPd Tahun 2024 (%)		Realisasi Kinerja dan Anggaran RPJMD Perangkat Daerah s/d Tahun 2024		Tingkat Capaian Kinerja dan Realisasi Anggaran RPJMD Perangkat Daerah s/d Tahun 2024 (%)		Keterangan
					K	Rp	K	Rp	K	Rp	K	Rp	K	Rp	K	Rp	K	Rp	K	Rp	K	Rp	K	Rp	K	Rp	
1	2	3	4		5		6		7		8		9		10		11		12=8+9+10+11		13=12/7*100		14=6+12		15=14/5x100		16
	7.01.02.2.01.02	Peningkatan Efektifitas Kegiatan Pemerintahan di Tingkat Kecamatan	Jumlah Dokumen Peningkatan Efektifitas Kegiatan Pemerintahan di Tingkat Kecamatan	Dokumen	60	1.296.250.000	12	191.163.100	12	153.538.600	-	-							-	-	-	-	12,00	191.163.100	20,00	14,75	
	7.01.02.2.02	Penyelenggaraan Urusan Pemerintahan yang tidak Dilaksanakan oleh Unit Kerja Perangkat Daerah yang ada di Kecamatan	Cakupan penyelenggaraan urusan pemerintahan yang tidak dilaksanakan oleh unit kerja perangkat daerah yang ada di kecamatan	%	100	249.989.000	100,00	49.997,800	100	10.000.000	100,00	10.000.000	-	-	-	-	-	-	100,00	10.000.000	100,00	100,00	200,00	59.997,800	200,00	24,00	
	7.01.02.2.02.01	Perencanaan Kegiatan Pelayanan kepada Masyarakat di Kecamatan	Jumlah Dokumen Perencanaan Kegiatan Pelayanan kepada Masyarakat di Kecamatan	Dokumen	5	249.989.000	1	49.997,800	1	10.000.000	1	10.000.000							1,00	10.000.000	100,00	100,00	2,00	59.997,800	40,00	24,00	
	7.01.03	PROGRAM PEMBERDAYAAN MASYARAKAT DESA DAN KELURAHAN	Persentase keterlibatan masyarakat dalam kegiatan pembangunan	%	30,00	74.981.500	25,00	8.940,000	25	531.379.000	-	46.889.000	-	-	-	-	-	-	-	46.889.000	-	8,82	25,00	55.829,000	83,33	74,46	
	7.01.03.2.01	Koordinasi Kegiatan Pemberdayaan Desa	Cakupan koordinasi kegiatan pemberdayaan desa	%	100	74.981.500	100,00	8.940,000	100	531.379.000	33,33	46.889.000	-	-	-	-	-	-	33,33	46.889.000	33,33	8,82	133,33	55.829,000	133,33	74,46	
	7.01.03.2.01.03	Peningkatan Efektifitas Kegiatan Pemberdayaan Masyarakat di Wilayah Kecamatan	Jumlah Laporan Peningkatan Efektivitas Kegiatan Pemberdayaan Masyarakat di Wilayah Kecamatan	Laporan	15	74.981.500	2	8.940,000	3	531.379.000	1	46.889.000							1,00	46.889.000	33,33	8,82	3,00	55.829,000	20,00	74,46	
	7.01.04	PROGRAM KOORDINASI KETENTRAMAN DAN KETERTIBAN UMUM	Jumlah pelanggaran Perda dan Perbup di Kecamatan	kasus	2,00	59.977.000	2,00	11.992,400	2	12.550.178	-	-	-	-	-	-	-	-	-	-	-	-	2,00	11.992,400	100,00	19,99	
	7.01.04.2.02	Koordinasi Penerapan dan Penegakan Peraturan Daerah dan Peraturan Kepala Daerah	Cakupan koordinasi penerapan dan penegakan peraturan daerah dan peraturan kepala daerah	%	100	59.977.000	100,00	11.992,400	100	12.550.178	-	-	-	-	-	-	-	-	-	-	-	-	100,00	11.992,400	100,00	19,99	

No	Kode	Urusan/Bidang Urusan Pemerintahan Daerah dan Program/Kegiatan/Sub Kegiatan	Indikator Kinerja Program (Outcome) / Kegiatan (Output Kegiatan) / Sub Kegiatan (Output Sub Kegiatan)	Target Renstra Perangkat Daerah pada Tahun 2026 (akhir periode RPJMD)		Realisasi Capaian Kinerja RPJMD Perangkat Daerah s.d Renja PD tahun lalu (2023)		Target Kinerja dan Anggaran RKPd tahun berjalan yang dievaluasi (2024)		Realisasi Kinerja pada Triwulan								Realisasi Capaian Kinerja dan Anggaran RKPd yang dievaluasi (2024)		Tingkat Capaian Kinerja dan Realisasi Anggaran RKPd Tahun 2024 (%)		Realisasi Kinerja dan Anggaran RPJMD Perangkat Daerah s/d Tahun 2024		Tingkat Capaian Kinerja dan Realisasi Anggaran RPJMD Perangkat Daerah s/d Tahun 2024 (%)		Keterangan		
				K	Rp	K	Rp	K	Rp	I		II		III		IV		12=8+9+10+11		13=12/7*100		14=6+12		15=14/5x100				
1	2	3	4	5	6	7	8	9	10	11	12	13	14	15	16	17	18	19	20	21	22	23	24	25	26			
	7.01.04.2.02.01	Koordinasi/Sinergi Dengan Perangkat Daerah yang Tugas dan Fungsinya di Bidang Penegakan Peraturan Perundang-Undangan dan/atau Kepolisian Negara Republik Indonesia	Jumlah Laporan Koordinasi/Sinergi dengan Perangkat Daerah yang Tugas dan Fungsinya di Bidang Penegakan Peraturan Perundang-Undangan dan/atau Kepolisian Negara Republik Indonesia	Laporan	15	59.977.000	3	11.992.400	3	12.550.178	-	-	-	-	-	-	-	-	-	-	-	-	3,00	11.992.400	20,00	19,99		
	7.01.06	PROGRAM PEMBINAAN DAN PENGAWASAN PEMERINTAHAN DESA	Persentase laporan keuangan desa yang selesai tepat waktu	%	90,00	50.119.000	90,00	10.023.800	90,00	11.867.198	-	3.150.000	-	-	-	-	-	-	-	-	-	26,54	90,00	13.173.800	100,00	26,29		
	7.01.06.2.01	Fasilitasi, Rekomendasi dan Koordinasi Pembinaan dan Pengawasan Pemerintahan Desa	Cakupan fasilitasi, rekomendasi dan koordinasi pembinaan dan pengawasan pemerintahan desa	%	100	50.119.000	100,00	10.023.800	100	11.867.198	-	3.150.000	-	-	-	-	-	-	-	-	-	26,54	100,00	13.173.800	100,00	26,29		
	7.01.06.2.01.03	Fasilitasi Pengelolaan Keuangan Desa dan Pendayagunaan Aset Desa	Jumlah Dokumen yang Difasilitasi dalam rangka Pengelolaan Keuangan Desa dan Pendayagunaan Aset Desa	Dokumen	15	50.119.000	3	10.023.800	3	11.867.198	-	3.150.000	-	-	-	-	-	-	-	-	-	26,54	3,00	13.173.800	20,00	26,29		
Kecamatan Siliragung																												
		URUSAN PEMERINTAHAN UMUM																										
		BIDANG URUSAN KECAMATAN																										
	7.01.01	PROGRAM PENUNJANG URUSAN PEMERINTAHAN DAERAH KABUPATEN/KOTA	Persentase pemenuhan kebutuhan penunjang Perangkat Daerah	%	95,00	10.223.680.575	92,00	300.605.151	94,00	2.292.842.636	28,07	262.022.755	-	-	-	-	-	-	-	-	28,07	262.022.755	29,86	11,43	120,07	562.627.906	126,39	5,50
	7.01.01.2.01	Perencanaan, Penganggaran, dan Evaluasi Kinerja Perangkat Daerah	Cakupan Perencanaan, Penganggaran, dan Evaluasi Kinerja Perangkat Daerah	%	100,00	12.500.000	100,00	1.221.800	100,00	2.500.000	100,00	1.234.450	-	-	-	-	-	-	-	-	67,14	1.234.450	67,14	49,38	167,14	2.456.250	167,14	19,65
	7.01.01.2.01.01	Penyusunan Dokumen Perencanaan Perangkat Daerah	Jumlah Dokumen Perencanaan Perangkat Daerah	Dokumen	5	12.500.000	1	1.221.800	1	2.500.000	1	1.234.450	-	-	-	-	-	-	-	-	1	1.234.450	100,00	49,38	2	2.456.250	40,00	19,65

No	Kode	Urusan/Bidang Urusan Pemerintahan Daerah dan Program/Kegiatan/Sub Kegiatan	Indikator Kinerja Program (Outcome) / Kegiatan (Output Kegiatan) / Sub Kegiatan (Output Sub Kegiatan)		Target Renstra Perangkat Daerah pada Tahun 2026 (akhir periode RPJMD)		Realisasi Capaian Kinerja RPJMD Perangkat Daerah s.d Renja PD tahun lalu (2023)		Target Kinerja dan Anggaran RKPd tahun berjalan yang dievaluasi (2024)		Realisasi Kinerja pada Triwulan				Realisasi Capaian Kinerja dan Anggaran RKPd yang dievaluasi (2024)		Tingkat Capaian Kinerja dan Realisasi Anggaran RKPd Tahun 2024 (%)		Realisasi Kinerja dan Anggaran RPJMD Perangkat Daerah s/d Tahun 2024		Tingkat Capaian Kinerja dan Realisasi Anggaran RPJMD Perangkat Daerah s/d Tahun 2024 (%)		Keterangan			
					K	Rp	K	Rp	K	Rp	I		II		III		IV		12=8+9+10+11		13=12/7*100			14=6+12		15=14/5x100
1	2	3	4		K	Rp	K	Rp	K	Rp	K	Rp	K	Rp	K	Rp	K	Rp	K	Rp	K	Rp	K	Rp	16	
	7.01.01.2.02	Administrasi Keuangan Perangkat Daerah	Cakupan administrasi keuangan perangkat daerah	%	100	7.680.414.500	90	226.200.399	100	1.761.121.486	25,00	233.679.924	-	-	-	-	-	-	67,14	233.679.924	67,14	13,27	157,14	459.880.323	157,14	5,99
	7.01.01.2.02.01	Penyediaan Gaji dan Tunjangan ASN	Jumlah Orang yang Menerima Gaji dan Tunjangan ASN	Orang/bulan	60	7.680.414.500	12	226.200.399	12	1.761.121.486	3	233.679.924							3	233.679.924	25,00	13,27	15	459.880.323	25,00	5,99
	7.01.01.2.06	Administrasi Umum Perangkat Daerah	Cakupan administrasi umum perangkat daerah	%	100	708.272.500	100	36.828.755	100	141.596.850	16,67	12.014.950	-	-	-	-	-	-	91,83	12.014.950	91,83	8,49	191,83	48.843.705	191,83	6,90
	7.01.01.2.06.01	Penyediaan Komponen Instalasi Listrik/Penerangan Bangunan Kantor	Jumlah Paket Komponen Instalasi Listrik/Penerangan Bangunan Kantor yang Disediakan	Paket	60	40.000.000	-	-	12	7.999.800	-	-							-	-	-	-	-	-	-	-
	7.01.01.2.06.02	Penyediaan Peralatan dan Perlengkapan Kantor	Jumlah Paket Peralatan dan Perlengkapan Kantor yang Disediakan	Paket	60	52.590.000	-	-	12	10.513.150	-	2.092.950							-	2.092.950	-	19,91	-	2.092.950	-	3,98
	7.01.01.2.06.03	Penyediaan Peralatan Rumah Tangga	Jumlah Paket Peralatan Rumah Tangga yang Disediakan	Paket	60	40.000.000	12	6.172.000	12	7.999.650	6	-							6	-	50,00	-	18	6.172.000	30,00	15,43
	7.01.01.2.06.04	Penyediaan Bahan Logistik Kantor	Jumlah Paket Bahan Logistik Kantor yang Disediakan	Paket	60	100.000.000	12	2.842.000	12	20.000.000	3	2.842.000							3	2.842.000	25,00	14,21	15	5.684.000	25,00	5,68
	7.01.01.2.06.05	Penyediaan Barang Cetak dan Penggandaan	Jumlah Paket Barang Cetak dan Penggandaan yang Disediakan	Paket	60	37.337.000	-	-	12	7.463.250	-	-							-	-	-	-	-	-	-	-
	7.01.01.2.06.09	Penyelenggaraan Rapat Koordinasi dan Konsultasi SKPD	Jumlah Laporan Penyelenggaraan Rapat Koordinasi dan Konsultasi SKPD	Laporan	60	438.345.500	12	27.814.755	12	87.621.000	3	7.080.000							3	7.080.000	25,00	8,08	15	34.894.755	25,00	7,96
	7.01.01.2.04	Pengadaan Barang Milik Daerah Penunjang Urusan Pemerintahan Daerah	Cakupan Pengadaan Barang Milik Daerah Penunjang Urusan Pemerintahan Daerah	%	100	170.000.000			100	4.788.500	-	-	-	-	-	-	-	-								
	7.01.01.2.04.05	Pengadaan Mebel	Jumlah Paket Mebel yang Disediakan	Unit	10	150.000.000				-	-	-	-	-	-	-	-									
	7.01.01.2.04.06	Pengadaan Peralatan dan Mesin Lainnya	Jumlah Unit Peralatan dan Mesin Lainnya yang Disediakan	Unit	10	20.000.000			2	4.788.500	-	-														
	7.01.01.2.08	Penyediaan Jasa Penunjang Urusan Pemerintahan Daerah	Cakupan jasa penunjang urusan pemerintahan daerah	%	100	734.993.575	96	36.354.197	100	162.872.600	37,50	15.093.431	-	-	-	-	-	-	96,94	15.093.431	96,94	9,27	192,94	51.447.628	192,94	7,00
	7.01.01.2.08.01	Penyediaan Jasa Surat Menyurat	Jumlah Laporan Penyediaan Jasa Surat Menyurat	Laporan	5	10.000.000	1	1.000.000	1	2.000.000	1	2.000.000							1	2.000.000	100,00	100,00	2,00	3.000.000	40,00	30,00

No	Kode	Urusan/Bidang Urusan Pemerintahan Daerah dan Program/Kegiatan/Sub Kegiatan	Indikator Kinerja Program (Outcome) / Kegiatan (Output Kegiatan) / Sub Kegiatan (Output Sub Kegiatan)	Target Renstra Perangkat Daerah pada Tahun 2026 (akhir periode RPJMD)		Realisasi Capaian Kinerja RPJMD Perangkat Daerah s.d Renja PD tahun lalu (2023)		Target Kinerja dan Anggaran RKPd tahun berjalan yang dievaluasi (2024)		Realisasi Kinerja pada Triwulan								Realisasi Capaian Kinerja dan Anggaran RKPd yang dievaluasi (2024)		Tingkat Capaian Kinerja dan Realisasi Anggaran RKPd Tahun 2024 (%)		Realisasi Kinerja dan Anggaran RPJMD Perangkat Daerah s/d Tahun 2024		Tingkat Capaian Kinerja dan Realisasi Anggaran RPJMD Perangkat Daerah s/d Tahun 2024 (%)		Keterangan
				K	Rp	K	Rp	K	Rp	I		II		III		IV		12=8+9+10+11		13=12/7*100		14=6+12		15=14/5x100		
1	2	3	4	K	Rp	K	Rp	K	Rp	K	Rp	K	Rp	K	Rp	K	Rp	K	Rp	K	Rp	K	Rp	K	Rp	16
7.01.01.2.08.02	Penyediaan Jasa Komunikasi, Sumber Daya Air dan Listrik	Laporan	Jumlah Laporan Penyediaan Jasa Komunikasi, Sumber Daya Air dan Listrik yang Disediakan	60	204.993.575	3	10.604.197	12	53.872.600	3	4.593.431							3	4.593.431	25,00	8,53	6	15.197.628	10,00	7,41	
7.01.01.2.08.03	Penyediaan Jasa Peralatan dan Perlengkapan Kantor	Laporan	Jumlah Laporan Penyediaan Jasa Peralatan dan Perlengkapan Kantor yang Disediakan	5	25.000.000	-	-	1	5.000.000	-	-							-	-	-	-	-	-	-	-	
7.01.01.2.08.04	Penyediaan Jasa Pelayanan Umum Kantor	Laporan	Jumlah Laporan Penyediaan Jasa Pelayanan Umum Kantor yang Disediakan	60	495.000.000	12	24.750.000	12	102.000.000	3	8.500.000							3	8.500.000	25,00	8,33	15	33.250.000	25,00	6,72	
7.01.01.2.09	Pemeliharaan Barang Milik Daerah Penunjang Urusan Pemerintahan Daerah	%	Cakupan barang milik daerah penunjang urusan pemerintahan daerah	100	1.100.000.000	-	-	100	219.963.200	-	-	-	-	-	-	-	-	97,02	-	97,02	-	97,02	-	97,02	-	
7.01.01.2.09.02	Penyediaan Jasa Pemeliharaan, Biaya Pemeliharaan, Pajak, dan Perizinan Kendaraan Dinas Operasional atau Lapangan	Unit	Jumlah Kendaraan Dinas Operasional atau Lapangan yang Dipelihara dan Dibayarkan Pajak dan Perizinannya	5	100.000.000	-	-	1	19.963.200	-	-							-	-	-	-	-	-	-	-	
7.01.01.2.09.09	Pemeliharaan/Rehabilitasi Gedung Kantor dan Bangunan Lainnya	Unit	Jumlah Sarana dan Prasarana Pendukung Gedung Kantor atau Bangunan Lainnya yang Dipelihara/Direhabilitasi	5	1.000.000.000	-	-	1	200.000.000	-	-							-	-	-	-	-	-	-	-	
7.01.02	PROGRAM PENYELENGGARAAN PEMERINTAHAN DAN PELAYANAN PUBLIK	%	Persentase sarana prasarana kecamatan dan kelurahan dalam kondisi baik	85	746.410.000	80	9.150.000	82	159.276.100	41,00	9.150.000	-	-	-	-	-	-	41,00	9.150.000	50,00	5,74	121,00	18.300.000	142,35	2,45	
7.01.02.2.01	Koordinasi Penyelenggaraan Kegiatan Pemerintahan di Tingkat Kecamatan	%	Cakupan koordinasi penyelenggaraan kegiatan pemerintahan di tingkat kecamatan	100	746.410.000	-	-	100	149.276.100	-	-	-	-	-	-	-	-	100,00	-	100,00	-	100,00	-	100,00	-	
7.01.02.2.01.02	Peningkatan Efektifitas Kegiatan Pemerintahan di Tingkat Kecamatan	Dokumen	Jumlah Dokumen Peningkatan Efektifitas Kegiatan Pemerintahan di Tingkat Kecamatan	15	746.410.000	1	-	3	149.276.100	-	-							-	-	-	-	1	-	6,67	-	

No	Kode	Urusan/Bidang Urusan Pemerintahan Daerah dan Program/Kegiatan/Sub Kegiatan	Indikator Kinerja Program (Outcome) / Kegiatan (Output Kegiatan) / Sub Kegiatan (Output Sub Kegiatan)	Target Renstra Perangkat Daerah pada Tahun 2026 (akhir periode RPJMD)		Realisasi Capaian Kinerja RPJMD Perangkat Daerah s.d Renja PD tahun lalu (2023)		Target Kinerja dan Anggaran RKPd tahun berjalan yang dievaluasi (2024)		Realisasi Kinerja pada Triwulan								Realisasi Capaian Kinerja dan Anggaran RKPd yang dievaluasi (2024)		Tingkat Capaian Kinerja dan Realisasi Anggaran RKPd Tahun 2024 (%)		Realisasi Kinerja dan Anggaran RPJMD Perangkat Daerah s/d Tahun 2024		Tingkat Capaian Kinerja dan Realisasi Anggaran RPJMD Perangkat Daerah s/d Tahun 2024 (%)		Keterangan	
				K	Rp	K	Rp	K	Rp	I		II		III		IV		12=8+9+10+11		13=12/7*100		14=6+12		15=14/5x100			
1	2	3	4	K	Rp	K	Rp	K	Rp	K	Rp	K	Rp	K	Rp	K	Rp	K	Rp	K	Rp	K	Rp	K	Rp	16	
	7.01.02.2.02	Penyelenggaraan Urusan Pemerintahan yang tidak Dilaksanakan oleh Unit Kerja Perangkat Daerah yang ada di Kecamatan	Cakupan penyelenggaraan urusan pemerintahan yang tidak dilaksanakan oleh unit kerja perangkat daerah yang ada di kecamatan	%	100	50.000.000	100	9.150.000	100	10.000.000	100	9.150.000	-	-	-	-	-	100,00	9.150.000	100,00	91,50	200,00	183.000,00	200,00	36,60		
	7.01.02.2.02.01	Perencanaan Kegiatan Pelayanan kepada Masyarakat di Kecamatan	Jumlah Dokumen Perencanaan Kegiatan Pelayanan kepada Masyarakat di Kecamatan	Dokumen	5	50.000.000	1	9.150.000	1	10.000.000	1	9.150.000	-	-	-	-	-	1	9.150.000	100,00	91,50	2	183.000,00	40,00	36,60		
	7.01.03	PROGRAM PEMBERDAYAAN MASYARAKAT DESA DAN KELURAHAN	Persentase keterlibatan masyarakat dalam kegiatan pembangunan	%	30	1.621.533.830	20	175.380,00	25	311.304.000	25,00	15.600,00	-	-	-	-	-	25,00	15.600,00	100,00	5,01	45,00	33.138,00	150,00	2,04		
	7.01.03.2.01	Koordinasi Kegiatan Pemberdayaan Desa	Cakupan koordinasi kegiatan pemberdayaan desa	%	100	1.621.533.830	100	175.380,00	100	311.304.000	100,00	15.600,00	-	-	-	-	-	100,00	15.600,00	100,00	5,01	200,00	33.138,00	200,00	2,04		
	7.01.03.2.01.03	Peningkatan Efektifitas Kegiatan Pemberdayaan Masyarakat di Wilayah Kecamatan	Jumlah Laporan Peningkatan Efektivitas Kegiatan Pemberdayaan Masyarakat di Wilayah Kecamatan	Laporan	15	1.621.533.830	-	175.380,00	3	311.304.000	3	15.600,00	-	-	-	-	-	3	15.600,00	100,00	5,01	3	33.138,00	20,00	2,04		
	7.01.04	PROGRAM KOORDINASI KETENTRAMAN DAN KETERTIBAN UMUM	Jumlah pelanggaran Perda dan Perbup di Kecamatan	kasus	2	62.750.890	1	1.567.500	2	12.531.300	-	-	-	-	-	-	-	-	-	-	-	1,00	1.567.500	150,00	2,50		
	7.01.04.2.02	Koordinasi Penerapan dan Penegakan Peraturan Daerah dan Peraturan Kepala Daerah	Cakupan koordinasi penerapan dan penegakan peraturan daerah dan peraturan kepala daerah	%	100	62.750.890	100	1.567.500	100	12.531.300	-	-	-	-	-	-	-	-	-	-	-	-	100,00	1.567.500	100,00	2,50	
	7.01.04.2.02.01	Koordinasi/Sinergi Dengan Perangkat Daerah yang Tugas dan Fungsinya di Bidang Penegakan Peraturan Perundang-Undangan dan/atau Kepolisian Negara Republik Indonesia	Jumlah Laporan Koordinasi/Sinergi dengan Perangkat Daerah yang Tugas dan Fungsinya di Bidang Penegakan Peraturan Perundang-Undangan dan/atau Kepolisian Negara Republik Indonesia	Laporan	5	62.750.890	1	1.567.500	1	12.531.300	-	-	-	-	-	-	-	-	-	-	-	-	1	1.567.500	20,00	2,50	

No	Kode	Urusan/Bidang Urusan Pemerintahan Daerah dan Program/Kegiatan/Sub Kegiatan	Indikator Kinerja Program (Outcome) / Kegiatan (Output Kegiatan) / Sub Kegiatan (Output Sub Kegiatan)	Target Renstra Perangkat Daerah pada Tahun 2026 (akhir periode RPJMD)		Realisasi Capaian Kinerja RPJMD Perangkat Daerah s.d Renja PD tahun lalu (2023)		Target Kinerja dan Anggaran RKPd tahun berjalan yang dievaluasi (2024)		Realisasi Kinerja pada Triwulan								Realisasi Capaian Kinerja dan Anggaran RKPd yang dievaluasi (2024)		Tingkat Capaian Kinerja dan Realisasi Anggaran RKPd Tahun 2024 (%)		Realisasi Kinerja dan Anggaran RPJMD Perangkat Daerah s/d Tahun 2024		Tingkat Capaian Kinerja dan Realisasi Anggaran RPJMD Perangkat Daerah s/d Tahun 2024 (%)		Keterangan
				K	Rp	K	Rp	K	Rp	I		II		III		IV		12=8+9+10+11		13=12/7*100		14=6+12		15=14/5x100		
1	2	3	4	5	6	7	8	9	10	11	12	13	14	15	16	17	18	19	20	21	22	23	24	25	26	
	7.01.06	PROGRAM PEMBINAAN DAN PENGAWASAN PEMERINTAHAN DESA	Persentase laporan keuangan desa yang selesai tepat waktu	%	90	59.335.990	-	-	90	9.361.950	-	-	-	-	-	-	-	-	-	-	-	-	-	-	-	
	7.01.06.2.01	Fasilitasi, Rekomendasi dan Koordinasi Pembinaan dan Pengawasan Pemerintahan Desa	Cakupan fasilitasi, rekomendasi dan koordinasi pembinaan dan pengawasan pemerintahan desa	%	100	59.335.990	-	-	100	9.361.950	-	-	-	-	-	-	-	-	-	-	-	-	-	-	-	
	7.01.06.2.01.03	Fasilitasi Pengelolaan Keuangan Desa dan Pendayagunaan Aset Desa	Jumlah Dokumen yang Difasilitasi dalam rangka Pengelolaan Keuangan Desa dan Pendayagunaan Aset Desa	Dokumen	5	59.335.990	-	-	1	9.361.950	-	-	-	-	-	-	-	-	-	-	-	-	-	-	-	
		Kecamatan Pesanggaran																								
		URUSAN PEMERINTAHAN UMUM																								
		BIDANG URUSAN KECAMATAN																								
	7.01.01	PROGRAM PENUNJANG URUSAN PEMERINTAHAN DAERAH KABUPATEN/KOTA	Persentase pemenuhan kebutuhan penunjang Perangkat Daerah	%	95,00	12.855.641.060	86,27	379.807.425	93,50	2.577.867.712	17,31	293.838.373	-	-	-	-	-	-	17,31	293.838.373	18,51	11,40	103,58	673.645.798	109,03	5,24
	7.01.01.2.01	Perencanaan, Penganggaran, dan Evaluasi Kinerja Perangkat Daerah	Cakupan Perencanaan, Penganggaran dan Evaluasi Kinerja Perangkat Daerah	%	100,00	12.500.000	65	2.500.000	100,00	2.500.000	-	1.576.000	-	-	-	-	-	-	64,59	1.576.000	65	63	129,19	4.076.000	-	-
	7.01.01.2.01.01	Penyusunan Dokumen Perencanaan Perangkat Daerah	Jumlah Dokumen Perencanaan Perangkat Daerah	Dokumen	5	12.500.000	1	2.500.000	1	2.500.000	-	1.576.000	-	-	-	-	-	-	-	1.576.000	-	63	1	4.076.000	-	-
	7.01.01.2.02	Administrasi Keuangan Perangkat Daerah	Cakupan administrasi keuangan perangkat daerah	%	100	9.613.373.810	100	9.966.400	100	1.997.724.712	25,00	230.101.643	-	-	-	-	-	-	64,59	230.101.643	65	12	164,16	240.068.043	164,16	2,50
	7.01.01.2.02.01	Penyediaan Gaji dan Tunjangan ASN	Jumlah Orang yang Menerima Gaji dan Tunjangan ASN	Orang/Bulan	120	9.613.373.810	100	9.966.400	24	1.997.724.712	6	230.101.643	-	-	-	-	-	-	6	230.101.643	25	12	100,6	240.068.043	838,33	2,50
	7.01.01.2.06	Administrasi Umum Perangkat Daerah	Cakupan administrasi umum perangkat daerah	%	100	969.379.000	100	110.972.300	100	147.000.000	7,14	21.082.670	-	-	-	-	-	-	99,57	21.082.670	100	14	100,57	132.054.970	100,57	13,62

No	Kode	Urusan/Bidang Urusan Pemerintahan Daerah dan Program/Kegiatan/Sub Kegiatan	Indikator Kinerja Program (Outcome) / Kegiatan (Output Kegiatan) / Sub Kegiatan (Output Sub Kegiatan)		Target Renstra Perangkat Daerah pada Tahun 2026 (akhir periode RPJMD)		Realisasi Capaian Kinerja RPJMD Perangkat Daerah s.d Renja PD tahun lalu (2023)		Target Kinerja dan Anggaran RPKD tahun berjalan yang dievaluasi (2024)		Realisasi Kinerja pada Triwulan								Realisasi Capaian Kinerja dan Anggaran RPKD yang dievaluasi (2024)		Tingkat Capaian Kinerja dan Realisasi Anggaran RPKD Tahun 2024 (%)		Realisasi Kinerja dan Anggaran RPJMD Perangkat Daerah s/d Tahun 2024		Tingkat Capaian Kinerja dan Realisasi Anggaran RPJMD Perangkat Daerah s/d Tahun 2024 (%)		Keterangan
					K	Rp	K	Rp	K	Rp	I		II		III		IV		12=8+9+10+11		13=12/7*100		14=6+12		15=14/5*100		
1	2	3	4		5	6	7	8	9	10	11	12	13	14	15	16	17	18	19	20	21	22	23	24	25	26	16
7.01.01.2.06.01	Penyediaan Komponen Instalasi Listrik/Penerangan Bangunan Kantor	Jumlah Paket Komponen Instalasi Listrik/Penerangan Bangunan Kantor yang Disediakan	Paket	60	40.000.000	12	12	8.000.000	-	-	-	-	-	-	-	-	-	-	-	-	12	-	20,00	-			
7.01.01.2.06.02	Penyediaan Peralatan dan Perlengkapan Kantor yang Disediakan	Jumlah Paket Peralatan dan Perlengkapan Kantor yang Disediakan	Paket	60	334.379.000	12	12	20.000.000	5.238.300	-	-	-	-	-	-	-	-	-	-	-	12	57.568.800	20,00	17,22			
7.01.01.2.06.03	Penyediaan Peralatan Rumah Tangga	Jumlah Paket Peralatan Rumah Tangga yang Disediakan	Paket	60	40.000.000	12	12	8.000.000	1.909.000	-	-	-	-	-	-	-	-	-	-	-	12	11.917.000	20,00	29,79			
7.01.01.2.06.04	Penyediaan Bahan Logistik Kantor	Jumlah Paket Bahan Logistik Kantor yang Disediakan	Paket	60	200.000.000	12	12	40.000.000	9.982.200	3	-	-	-	-	-	-	-	-	-	25	25	15	9.982.200	25,00	4,99		
7.01.01.2.06.05	Penyediaan Barang Cetak dan Penggandaan	Jumlah Paket Barang Cetak dan Penggandaan yang Disediakan	Paket	60	30.000.000	12	12	6.000.000	1.313.170	0	-	-	-	-	-	-	-	-	-	-	12	11.221.970	20,00	37,41			
7.01.01.2.06.09	Penyelenggaraan Rapat Koordinasi dan Konsultasi SKPD	Jumlah Laporan Penyelenggaraan Rapat Koordinasi dan Konsultasi SKPD	Laporan	60	325.000.000	12	12	65.000.000	2.640.000	3	-	-	-	-	-	-	-	-	-	25	4	15	41.365.000	25,00	12,73		
7.01.01.2.07	Pengadaan Barang Milik Daerah Penunjang Urusan Pemerintahan Daerah	Cakupan Pengadaan Barang Milik Daerah Penunjang Urusan Pemerintahan Daerah	%	100	45.000.000	98	100	8.850.000	-	-	-	-	-	-	-	-	-	-	-	-	98,33	8.850.000	98,33	19,67			
7.01.01.2.07.01	Pengadaan Mebel	Jumlah Paket Mebel yang Disediakan	Unit	5	45.000.000	1	-	8.850.000	-	-	-	-	-	-	-	-	-	-	-	-	1	8.850.000	20,00	19,67			
7.01.01.2.08	Penyediaan Jasa Penunjang Urusan Pemerintahan Daerah	Cakupan jasa penunjang urusan pemerintahan daerah	%	100	986.000.000	99	100	190.870.325	197.200.000	43,75	-	-	-	-	-	-	-	-	-	99,36	19	198,72	228.308.385	198,72	23,16		
7.01.01.2.08.01	Penyediaan Jasa Surat Menyurat	Jumlah Laporan Penyediaan Jasa Surat Menyurat	Laporan	60	10.000.000	12	12	2.000.000	260.000	3	-	-	-	-	-	-	-	-	-	25	13	15	4.260.000	25,00	42,60		
7.01.01.2.08.02	Penyediaan Jasa Komunikasi, Sumber Daya Air dan Listrik	Jumlah Laporan Penyediaan Jasa Komunikasi, Sumber Daya Air dan Listrik yang Disediakan	Laporan	60	111.000.000	12	12	22.200.000	7.678.060	3	-	-	-	-	-	-	-	-	-	25	35	15	29.548.385	25,00	26,62		
7.01.01.2.08.04	Penyediaan Jasa Pelayanan Umum Kantor	Jumlah Laporan Penyediaan Jasa Pelayanan Umum Kantor yang Disediakan	Laporan	60	840.000.000	12	12	168.000.000	24.500.000	3	-	-	-	-	-	-	-	-	-	25	15	15	189.500.000	25,00	22,56		
7.01.01.2.08.05	Penyediaan Jasa Peralatan dan Perlengkapan Kantor	Jumlah Laporan Penyediaan Jasa Peralatan dan Perlengkapan Kantor yang Disediakan	Laporan	60	25.000.000	12	12	5.000.000	5.000.000	12	-	-	-	-	-	-	-	-	-	100,00	100,00	24	5.000.000	40,00	20,00		

No	Kode	Urusan/Bidang Urusan Pemerintahan Daerah dan Program/Kegiatan/Sub Kegiatan	Indikator Kinerja Program (Outcome) / Kegiatan (Output Kegiatan) / Sub Kegiatan (Output Sub Kegiatan)	Target Renstra Perangkat Daerah pada Tahun 2026 (akhir periode RPJMD)		Realisasi Capaian Kinerja RPJMD Perangkat Daerah s.d Renja PD tahun lalu (2023)		Target Kinerja dan Anggaran RKPd tahun berjalan yang dievaluasi (2024)		Realisasi Kinerja pada Triwulan								Realisasi Capaian Kinerja dan Anggaran RKPd yang dievaluasi (2024)		Tingkat Capaian Kinerja dan Realisasi Anggaran RKPd Tahun 2024 (%)		Realisasi Kinerja dan Anggaran RPJMD Perangkat Daerah s/d Tahun 2024		Tingkat Capaian Kinerja dan Realisasi Anggaran RPJMD Perangkat Daerah s/d Tahun 2024 (%)		Keterangan	
				K	Rp	K	Rp	K	Rp	I		II		III		IV		12=8+9+10+11		13=12/7*100		14=6+12		15=14/5x100			
1	2	3	4	K	Rp	K	Rp	K	Rp	K	Rp	K	Rp	K	Rp	K	Rp	K	Rp	K	Rp	K	Rp	K	Rp	16	
	7.01.01.2.09	Pemeliharaan Barang Milik Daerah Penunjang Urusan Pemerintahan Daerah	Cakupan barang milik daerah penunjang urusan pemerintahan daerah	%	100	1.229.388.250	99	56.648.400	100	233.443.000	16,67	3.640.000	-	-	-	-	-	-	-	-	-	-	99,48	56.648.400	99,48	4,61	
	7.01.01.2.09.02	Penyediaan Jasa Pemeliharaan, Biaya Pemeliharaan, dan Pajak Kendaraan Perorangan Dinas atau Kendaraan Dinas Jabatan	Jumlah Kendaraan Perorangan Dinas atau Kendaraan Dinas Jabatan yang Dipelihara dan dibayarkan Pajaknya	Unit	45	100.000.000	9	11.655.000	9	20.000.000	-	-	-	-	-	-	-	-	-	-	-	9	11.655.000	20,00	11,66		
	7.01.01.2.09.06	Pemeliharaan Peralatan dan Mesin Lainnya	Jumlah Peralatan dan Mesin Lainnya yang Dipelihara	Unit	20	75.000.000	-	-	4	13.443.000	2	3.640.000	-	-	-	-	-	2	3.640.000	50,00	27,08	2	3.640.000	10,00	4,85		
	7.01.01.2.09.09	Pemeliharaan/Rehabilitasi Gedung Kantor dan Bangunan Lainnya	Jumlah Gedung Kantor dan Bangunan Lainnya yang Dipelihara/Direhabilitasi	Unit	5	1.054.388.250	1	44.993.400	1	200.000.000	-	-	-	-	-	-	-	-	-	-	-	1	44.993.400	20,00	4,27		
	7.01.02	PROGRAM PENYELENGGA RAAN PEMERINTAHAN DAN PELAYANAN PUBLIK	Persentase sarana prasarana kecamatan dan kelurahan dalam kondisi baik	%	85,00	796.410.000	80,00	352.233.400	82,50	159.282.000	17,19	9.430.975	-	-	-	-	-	17,19	9.430.975	20,83	5,92	97,19	361.664.375	114,34	45,41		
	7.01.02.2.01	Koordinasi Penyelenggaraan Kegiatan Pemerintahan di Tingkat Kecamatan	Cakupan koordinasi penyelenggaraan kegiatan pemerintahan di tingkat kecamatan	%	100	746.410.000	6	32.807.000	100	149.282.000	-	-	-	-	-	-	-	-	-	-	-	6,00	32.807.000	6,00	4,40		
	7.01.02.2.01.02	Peningkatan Efektifitas Kegiatan Pemerintahan di Tingkat Kecamatan	Jumlah Dokumen Peningkatan Efektifitas Kegiatan Pemerintahan di Tingkat Kecamatan	Dokumen	30	746.410.000	25	32.807.000	6	149.282.000	-	-	-	-	-	-	-	-	-	-	-	25	32.807.000	83,33	4,40		
	7.01.02.2.02	Penyelenggaraan Urusan Pemerintahan yang tidak Dilaksanakan oleh Unit Kerja Perangkat Daerah yang ada di Kecamatan	Cakupan Penyelenggaraan Urusan Pemerintahan yang tidak Dilaksanakan oleh Unit Kerja Perangkat Daerah yang ada di Kecamatan	%	100	50.000.000	100	319.426.400	100	10.000.000	41,67	9.430.975	-	-	-	-	-	41,67	9.430.975	41,67	94,31	141,67	328.857.375	141,67	657,71		
	7.01.02.2.02.01	Perencanaan Kegiatan Pelayanan kepada Masyarakat di Kecamatan	Jumlah Dokumen Perencanaan Kegiatan Pelayanan kepada Masyarakat di Kecamatan	Dokumen	60	50.000.000	1	319.426.400	12	10.000.000	5	9.430.975	-	-	-	-	-	5	9.430.975	41,67	94,31	6	328.857.375	10,00	657,71		

No	Kode	Urusan/Bidang Urusan Pemerintahan Daerah dan Program/Kegiatan/Sub Kegiatan	Indikator Kinerja Program (Outcome) / Kegiatan (Output Kegiatan) / Sub Kegiatan (Output Sub Kegiatan)	Target Renstra Perangkat Daerah pada Tahun 2026 (akhir periode RPJMD)		Realisasi Capaian Kinerja RPJMD Perangkat Daerah s.d Renja PD tahun lalu (2023)		Target Kinerja dan Anggaran RKPD tahun berjalan yang dievaluasi (2024)		Realisasi Kinerja pada Triwulan								Realisasi Capaian Kinerja dan Anggaran RKPD yang dievaluasi (2024)		Tingkat Capaian Kinerja dan Realisasi Anggaran RKPD Tahun 2024 (%)		Realisasi Kinerja dan Anggaran RPJMD Perangkat Daerah s/d Tahun 2024		Tingkat Capaian Kinerja dan Realisasi Anggaran RPJMD Perangkat Daerah s/d Tahun 2024 (%)		Keterangan	
				K	Rp	K	Rp	K	Rp	I		II		III		IV		12=8+9+10+11		13=12/7*100		14=6+12		15=14/5x100			
1	2	3	4	K	Rp	K	Rp	K	Rp	K	Rp	K	Rp	K	Rp	K	Rp	K	Rp	K	Rp	K	Rp	16			
7.01.03		PROGRAM PEMBERDAYAAN MASYARAKAT DESA DAN KELURAHAN	Persentase keterlibatan masyarakat dalam kegiatan pembangunan	%	25	2.350.033.830	25	9.990.041	25	470.006.766	10,42	43.719.000	-	-	-	-	-	10,42	43.719.000	42	9	35,42	53.718.041	141,67	2,29		
7.01.03.2.01		Koordinasi Kegiatan Pemberdayaan Desa	Cakupan koordinasi kegiatan pemberdayaan desa	%	100	2.350.033.830	12	9.990.041	100	470.006.766	41,67	43.719.000	-	-	-	-	-	-	-	-	-	-	12,00	9.990.041	12,00	0,43	
7.01.03.2.01.03		Peningkatan Efektifitas Kegiatan Pemberdayaan Masyarakat di Wilayah Kecamatan	Jumlah Laporan Peningkatan Efektivitas Kegiatan Pemberdayaan Masyarakat di Wilayah Kecamatan	Laporan	60	2.350.033.830	2	9.990.041	12	470.006.766	5	43.719.000	-	-	-	-	-	5	43.719.000	42	9	7	53.718.041	11,67	2,29		
7.01.04		PROGRAM KOORDINASI KETENTRAMAN DAN KETERTIBAN UMUM	Jumlah pelanggaran Perda dan Perbup di Kecamatan	kasus	2	62.750.890	100	12.987.041	2	12.550.178	1,00	896.000	-	-	-	-	-	1,00	896.000	50	7	2,00	13.883.041	100,00	22,12		
7.01.04.2.02		Koordinasi Penerapan dan Penegakan Peraturan Daerah dan Peraturan Kepala Daerah	Cakupan koordinasi penerapan dan penegakan peraturan daerah dan peraturan kepala daerah	%	100	62.750.890	4	12.987.041	100	12.550.178	50,00	896.000	-	-	-	-	-	50,00	896.000	50	7	54,00	13.883.041	54,00	22,12		
7.01.04.2.02.01		Koordinasi/Sinergi Dengan Perangkat Daerah yang Tugas dan Fungsinya di Bidang Penegakan Peraturan Perundang-Undangan dan/atau Kepolisian Negara Republik Indonesia	Jumlah Laporan Koordinasi/Sinergi dengan Perangkat Daerah yang Tugas dan Fungsinya di Bidang Penegakan Peraturan Perundang-Undangan dan/atau Kepolisian Negara Republik Indonesia	Laporan	20	62.750.890	90	12.987.041	4	12.550.178	2	896.000	-	-	-	-	-	2	896.000	50	7	92	13.883.041	460,00	22,12		
7.01.06		PROGRAM PEMBINAAN DAN PENGAWASAN PEMERINTAHAN DESA	Persentase laporan keuangan desa yang selesai tepat waktu	%	90	59.335.990	100	12.987.041	90	11.867.198	-	-	-	-	-	-	-	-	-	-	-	-	100,00	12.987.041	111,11	21,89	
7.01.06.2.01		Fasilitasi, Rekomendasi dan Koordinasi Pembinaan dan Pengawasan Pemerintahan Desa	Cakupan fasilitasi, rekomendasi dan koordinasi pembinaan dan pengawasan pemerintahan desa	%	100	59.335.990	3	12.987.041	100	11.867.198	-	-	-	-	-	-	-	-	-	-	-	-	3,00	12.987.041	3,00	21,89	

No	Kode	Urusan/Bidang Urusan Pemerintahan Daerah dan Program/Kegiatan/Sub Kegiatan	Indikator Kinerja Program (Outcome) / Kegiatan (Output Kegiatan) / Sub Kegiatan (Output Sub Kegiatan)		Target Renstra Perangkat Daerah pada Tahun 2026 (akhir periode RPJMD)		Realisasi Capaian Kinerja RPJMD Perangkat Daerah s.d Renja PD tahun lalu (2023)		Target Kinerja dan Anggaran RKPd tahun berjalan yang dievaluasi (2024)		Realisasi Kinerja pada Triwulan								Realisasi Capaian Kinerja dan Anggaran RKPd yang dievaluasi (2024)		Tingkat Capaian Kinerja dan Realisasi Anggaran RKPd Tahun 2024 (%)		Realisasi Kinerja dan Anggaran RPJMD Perangkat Daerah s/d Tahun 2024		Tingkat Capaian Kinerja dan Realisasi Anggaran RPJMD Perangkat Daerah s/d Tahun 2024 (%)		Keterangan			
					K	Rp	K	Rp	K	Rp	I		II		III		IV		12=8+9+10+11		13=12/7*100		14=6+12		15=14/5x100					
1	2	3	4		5	6	7	8	9	10	11	12	13	14	15	16	17	18	19	20	21	22	23	24	25	26	27	28	29	30
	7.01.06.2.01.03	Fasilitasi Pengelolaan Keuangan Desa dan Pendayagunaan Aset Desa	Jumlah Dokumen yang Difasilitasi dalam rangka Pengelolaan Keuangan Desa dan Pendayagunaan Aset Desa	Dokumen	15	59.335.990	-	-	3	11.867.198	-	-	-	-	-	-	-	-	-	-	-	-	-	-	-	-	-	-	-	-
	Kecamatan Genteng																													
		URUSAN PEMERINTAHAN UMUM																												
		BIDANG URUSAN KECAMATAN																												
	7.01.01	PROGRAM PENUNJANG URUSAN PEMERINTAHAN DAERAH KABUPATEN/KOTA	Persentase pemenuhan kebutuhan penunjang Perangkat Daerah	%	95,00	11.940.455.650	66,90	1.909.755.258	94,00	2.520.886.830	12,11	417.175.097	-	-	-	-	-	-	-	-	12,11	417.175.097	12,88	16,55	79,02	2.326.930.355	83,17	19,49		
	7.01.01.2.01	Perencanaan, Penganggaran, dan Evaluasi Kinerja Perangkat Daerah	Cakupan Perencanaan, Penganggaran, dan Evaluasi Kinerja Perangkat Daerah	%	100	12.499.500	-	-	100,00	2.499.900	-	-	-	-	-	-	-	-	-	-	-	-	-	-	-	-	-	-	-	-
	7.01.01.2.01.01	Penyusunan Dokumen Perencanaan Perangkat Daerah	Jumlah Dokumen Perencanaan Perangkat Daerah	Dokumen	5	12.499.500	-	-	1	2.499.900	-	-	-	-	-	-	-	-	-	-	-	-	-	-	-	-	-	-	-	-
	7.01.01.2.02	Administrasi Keuangan Perangkat Daerah	Cakupan administrasi keuangan perangkat daerah	%	100	9.454.593.650	96,15	1.482.534.887	100,00	2.090.918.730	26,92	365.131.464	-	-	-	-	-	-	-	-	26,92	365.131.464	26,92	17,46	123,08	1.847.666.351	123,08	19,54		
	7.01.01.2.02.01	Penyediaan Gaji dan Tunjangan ASN	Jumlah Orang yang Menerima Gaji dan Tunjangan ASN	OB	130	9.454.593.650	25	1.482.534.887	26	2.090.918.730	7	365.131.464	-	-	-	-	-	-	-	-	7	365.131.464	26,92	17,46	32	1.847.666.351	24,62	19,54		
	7.01.01.2.06	Administrasi Umum Perangkat Daerah	Cakupan administrasi umum perangkat daerah	%	100	1.190.869.500	91,92	197.276.700	100,00	125.305.700	-	4.000.000	-	-	-	-	-	-	-	-	-	4.000.000	-	3,19	91,92	201.276.700	91,92	16,90		
	7.01.01.2.06.01	Penyediaan Komponen Instalasi Listrik/Penerangan Bangunan Kantor	Jumlah Paket Komponen Instalasi Listrik/Penerangan Bangunan Kantor yang Disediakan	Paket	60	50.000.000	12	10.000.000	12	7.532.000	-	-	-	-	-	-	-	-	-	-	-	-	-	-	12	10.000.000	20,00	20,00		
	7.01.01.2.06.02	Penyediaan Peralatan dan Perlengkapan Kantor	Jumlah Paket Peralatan dan Perlengkapan Kantor yang Disediakan	Paket	60	382.125.000	12	43.416.800	12	22.473.000	-	-	-	-	-	-	-	-	-	-	-	-	-	-	12	43.416.800	20,00	11,36		
	7.01.01.2.06.03	Penyediaan Peralatan Rumah Tangga	Jumlah Paket Peralatan Rumah Tangga yang Disediakan	Paket	60	74.999.500	12	14.999.900	12	7.998.450	-	-	-	-	-	-	-	-	-	-	-	-	-	-	12	14.999.900	20,00	20,00		

No	Kode	Urusan/Bidang Urusan Pemerintahan Daerah dan Program/Kegiatan/Sub Kegiatan	Indikator Kinerja Program (Outcome) / Kegiatan (Output Kegiatan) / Sub Kegiatan (Output Sub Kegiatan)		Target Renstra Perangkat Daerah pada Tahun 2026 (akhir periode RPJMD)		Realisasi Capaian Kinerja RPJMD Perangkat Daerah s.d Renja PD tahun lalu (2023)		Target Kinerja dan Anggaran RPKD tahun berjalan yang dievaluasi (2024)		Realisasi Kinerja pada Triwulan				Realisasi Capaian Kinerja dan Anggaran RPKD yang dievaluasi (2024)		Tingkat Capaian Kinerja dan Realisasi Anggaran RPKD Tahun 2024 (%)		Realisasi Kinerja dan Anggaran RPJMD Perangkat Daerah s/d Tahun 2024		Tingkat Capaian Kinerja dan Realisasi Anggaran RPJMD Perangkat Daerah s/d Tahun 2024 (%)		Keterangan					
					K	Rp	K	Rp	K	Rp	K	Rp	K	Rp	K	Rp	K	Rp	K	Rp	K	Rp		K	Rp			
1	2	3	4		5		6		7		8		9		10		11		12=8+9+10+11		13=12/7*100		14=6+12		15=14/5x100		16	
	7.01.01.2.06.04	Penyediaan Bahan Logistik Kantor	Jumlah Paket Bahan Logistik Kantor yang Disediakan	Paket	60	49.995.000	12	7.600.000	12	16.148.150	-	-							-	-	-	-	12	7.600.000	20,00	15,20		
	7.01.01.2.06.05	Penyediaan Barang Cetak dan Penggandaan	Jumlah Paket Barang Cetak dan Penggandaan yang Disediakan	Paket	60	100.000.000	12	20.000.000	12	6.360.100	-	-							-	-	-	-	12	20.000.000	20,00	20,00		
	7.01.01.2.06.09	Penyelenggaraan Rapat Koordinasi dan Konsultasi SKPD	Jumlah Laporan Penyelenggaraan Rapat Koordinasi dan Konsultasi SKPD	Laporan	60	533.750.000	12	101.260.000	12	64.794.000	-	4.000.000							-	4.000.000	-	6,17	12	105.260.000	20,00	19,72		
	7.01.01.2.08	Penyediaan Jasa Penunjang Urusan Pemerintahan Daerah	Cakupan jasa penunjang urusan pemerintahan daerah	%	100	1.295.000.000	98,15	229.943.671	100,00	271.351.500	37,50	48.043.633	-	-	-	-	-	-	37,50	48.043.633	37,50	17,71	135,65	277.987.304	135,65	21,47		
	7.01.01.2.08.01	Penyediaan Jasa Surat Menyurat	Jumlah Laporan Penyediaan Jasa Surat Menyurat	Laporan	60	25.000.000	12	5.000.000	12	2.000.000	12	2.000.000							12	2.000.000	100,00	100,00	24	7.000.000	40,00	28,00		
	7.01.01.2.08.02	Penyediaan Jasa Komunikasi, Sumber Daya Air dan Listrik	Jumlah Laporan Penyediaan Jasa Komunikasi, Sumber Daya Air dan Listrik yang Disediakan	Laporan	60	390.000.000	12	50.193.671	12	75.356.500	3	14.543.633							3	14.543.633	25,00	19,30	15	64.737.304	25,00	16,60		
	7.01.01.2.08.04	Penyediaan Jasa Pelayanan Umum Kantor	Jumlah Laporan Penyediaan Jasa Pelayanan Umum Kantor yang Disediakan	Laporan	60	855.000.000	12	174.750.000	12	189.000.000	3	31.500.000							3	31.500.000	25,00	16,67	15	206.250.000	25,00	24,12		
	7.01.01.2.08.05	Penyediaan Jasa Peralatan dan Perlengkapan Kantor	Jumlah Laporan Penyediaan Jasa Peralatan dan Perlengkapan Kantor yang Disediakan	Laporan	60	25.000.000			12	4.995.000																		
	7.01.01.2.09	Pemeliharaan Barang Milik Daerah Penunjang Urusan Pemerintahan Daerah	Cakupan barang milik daerah penunjang urusan pemerintahan daerah	%	100	49.985.000	-	-	100,00	30.811.000	-	-	-	-	-	-	-	-	-	-	-	-	-	-	-	-		
	7.01.01.2.09.02	Penyediaan Jasa Pemeliharaan, Biaya Pemeliharaan, Pajak, dan Perizinan Kendaraan Dinas Operasional atau Lapangan	Jumlah Kendaraan Dinas Operasional atau Lapangan yang Dipelihara dan dibayarkan Pajak dan Perizinannya	Unit	20	24.992.500	-	-	4	18.761.000	-	-							-	-	-	-	-	-	-	-		
	7.01.01.2.09.06	Pemeliharaan Peralatan dan Mesin Lainnya	Jumlah Peralatan dan Mesin Lainnya yang Dipelihara	Unit	20	24.992.500			4	12.050.000																		

No	Kode	Urusan/Bidang Urusan Pemerintahan Daerah dan Program/Kegiatan/Sub Kegiatan	Indikator Kinerja Program (Outcome) / Kegiatan (Output Kegiatan) / Sub Kegiatan (Output Sub Kegiatan)	Target Renstra Perangkat Daerah pada Tahun 2026 (akhir periode RPJMD)	Realisasi Capaian Kinerja RPJMD Perangkat Daerah s.d Renja PD tahun lalu (2023)		Target Kinerja dan Anggaran RKPd tahun berjalan yang dievaluasi (2024)		Realisasi Kinerja pada Triwulan								Realisasi Capaian Kinerja dan Anggaran RKPd yang dievaluasi (2024)		Tingkat Capaian Kinerja dan Realisasi Anggaran RKPd Tahun 2024 (%)		Realisasi Kinerja dan Anggaran RPJMD Perangkat Daerah s/d Tahun 2024		Tingkat Capaian Kinerja dan Realisasi Anggaran RPJMD Perangkat Daerah s/d Tahun 2024 (%)		Keterangan		
					K	Rp	K	Rp	K	Rp	I		II		III		IV		12=8+9+10+11		13=12/7*100		14=6+12			15=14/5x100	
1	2	3	4	K	Rp	K	Rp	K	Rp	K	Rp	K	Rp	K	Rp	K	Rp	K	Rp	K	Rp	K	Rp	16			
7.01.02		PROGRAM PENYELENGGA RAAN PEMERINTAHAN DAN PELAYANAN PUBLIK	Persentase sarana prasarana kecamatan dan kelurahan dalam kondisi baik	%	85,00	1.859.420.000	80,00	281.060.200	82,00	198.657.400	-	-	-	-	-	-	-	-	-	-	-	-	80,00	281.060.200	94,12	15,12	
7.01.02.2.01		Koordinasi Penyelenggaraan Kegiatan Pemerintahan di Tingkat Kecamatan	Cakupan koordinasi penyelenggaraan kegiatan pemerintahan di tingkat kecamatan	%	100	1.809.420.000	100,00	271.060.200	100,00	188.657.400	-	-	-	-	-	-	-	-	-	-	-	-	100,00	271.060.200	100,00	14,98	
7.01.02.2.01.01		Peningkatan Efektifitas Kegiatan Pemerintahan di Tingkat Kecamatan	Jumlah Dokumen Peningkatan Efektifitas Kegiatan Pemerintahan di Tingkat Kecamatan	Dokumen	60	1.809.420.000	12	271.060.200	12	188.657.400	-	-	-	-	-	-	-	-	-	-	-	12	271.060.200	20,00	14,98		
7.01.02.2.02		Penyelenggaraan Urusan Pemerintahan yang tidak Dilaksanakan oleh Unit Kerja Perangkat Daerah yang ada di Kecamatan	Cakupan penyelenggaraan urusan pemerintahan yang tidak dilaksanakan oleh unit kerja perangkat daerah yang ada di kecamatan	%	100	50.000.000	100,00	10.000.000	100,00	10.000.000	-	-	-	-	-	-	-	-	-	-	-	-	100,00	10.000.000	100,00	20,00	
7.01.02.2.02.01		Perencanaan Kegiatan Pelayanan kepada Masyarakat di Kecamatan	Jumlah Dokumen Perencanaan Kegiatan Pelayanan kepada Masyarakat di Kecamatan	Dokumen	5	50.000.000	1	10.000.000	1	10.000.000	-	-	-	-	-	-	-	-	-	-	-	1	10.000.000	20,00	20,00		
7.01.03		PROGRAM PEMBERDAYAAN MASYARAKAT DESA DAN KELURAHAN	Persentase keterlibatan masyarakat dalam kegiatan pembangunan	%	30,00	50.000.000	25,00	10.000.000	25,00	494.182.300	-	-	-	-	-	-	-	-	-	-	-	-	25,00	10.000.000	83,33	20,00	
7.01.03.2.01		Koordinasi Kegiatan Pemberdayaan Desa	Cakupan koordinasi kegiatan pemberdayaan desa	%	100	50.000.000	100,00	10.000.000	100,00	494.182.300	-	-	-	-	-	-	-	-	-	-	-	-	100,00	10.000.000	100,00	20,00	
7.01.03.2.01.03		Peningkatan Efektifitas Kegiatan Pemberdayaan Masyarakat di Wilayah Kecamatan	Jumlah Laporan Peningkatan Efektifitas Kegiatan Pemberdayaan Masyarakat di Wilayah Kecamatan	Laporan	60	50.000.000	12	10.000.000	12	494.182.300	-	-	-	-	-	-	-	-	-	-	-	12	10.000.000	20,00	20,00		
7.01.04		PROGRAM KOORDINASI KETENTRAMAN DAN KETERTIBAN UMUM	Jumlah pelanggaran Perda dan Perbup di Kecamatan	kasus	2,00	1.898.701.000	2	319.426.400	2	15.449.900	-	-	-	-	-	-	-	-	-	-	-	-	319.426.400	200,00	16,82		

No	Kode	Urusan/Bidang Urusan Pemerintahan Daerah dan Program/Kegiatan/Sub Kegiatan	Indikator Kinerja Program (Outcome) / Kegiatan (Output Kegiatan) / Sub Kegiatan (Output Sub Kegiatan)	Target Renstra Perangkat Daerah pada Tahun 2026 (akhir periode RPJMD)		Realisasi Capaian Kinerja RPJMD Perangkat Daerah s.d Renja PD tahun lalu (2023)		Target Kinerja dan Anggaran RKPD tahun berjalan yang dievaluasi (2024)		Realisasi Kinerja pada Triwulan								Realisasi Capaian Kinerja dan Anggaran RKPD yang dievaluasi (2024)		Tingkat Capaian Kinerja dan Realisasi Anggaran RKPD Tahun 2024 (%)		Realisasi Kinerja dan Anggaran RPJMD Perangkat Daerah s/d Tahun 2024		Tingkat Capaian Kinerja dan Realisasi Anggaran RPJMD Perangkat Daerah s/d Tahun 2024 (%)		Keterangan
				K	Rp	K	Rp	K	Rp	I		II		III		IV		12=8+9+10+11		13=12/7*100		14=6+12		15=14/5x100		
1	2	3	4	K	Rp	K	Rp	K	Rp	K	Rp	K	Rp	K	Rp	K	Rp	K	Rp	K	Rp	K	Rp	K	Rp	16
	7.01.04.2.02	Koordinasi Penerapan dan Penegakan Peraturan Daerah dan Peraturan Kepala Daerah	Cakupan koordinasi penerapan dan penegakan peraturan daerah dan peraturan kepala daerah	%	100	1.898.701.000	100	319.426.400	100,00	15.449.900	-	-	-	-	-	-	-	-	-	-	-	100,00	319.426.400	100,00	16,82	
	7.01.04.2.02.01	Koordinasi/Sinergi Dengan Perangkat Daerah yang Tugas dan Fungsinya di Bidang Penegakan Peraturan Perundang-Undangan dan/atau Kepolisian Negara Republik Indonesia	Jumlah Laporan Koordinasi/Sinergi dengan Perangkat Daerah yang Tugas dan Fungsinya di Bidang Penegakan Peraturan Perundang-Undangan dan/atau Kepolisian Negara Republik Indonesia	Laporan	5	1.898.701.000	1	319.426.400	1	15.449.900	-	-	-	-	-	-	-	-	-	-	-	1	319.426.400	20,00	16,82	
	7.01.06	PROGRAM PEMBINAAN DAN PENGAWASAN PEMERINTAHAN DESA	Persentase laporan keuangan desa yang selesai tepat waktu	%	90,00	40.000.000	-	-	90,00	11.540.800	-	-	-	-	-	-	-	-	-	-	-	-	-	-	-	
	7.01.06.2.01	Fasilitasi, Rekomendasi dan Koordinasi Pembinaan dan Pengawasan Pemerintahan Desa	Cakupan fasilitasi, rekomendasi dan koordinasi pembinaan dan pengawasan pemerintahan desa	%	100	40.000.000	-	-	100,00	11.540.800	-	-	-	-	-	-	-	-	-	-	-	-	-	-	-	
	7.01.06.2.01.03	Fasilitasi Pengelolaan Keuangan Desa dan Pendayagunaan Aset Desa	Jumlah Dokumen yang Difasilitasi dalam rangka Pengelolaan Keuangan Desa dan Pendayagunaan Aset Desa	Dokumen	15	40.000.000	-	-	3	11.540.800	-	-	-	-	-	-	-	-	-	-	-	-	-	-	-	
	Kecamatan Tegalsari																									
		URUSAN PEMERINTAHAN UMUM																								
		BIDANG URUSAN KECAMATAN																								
1	7.01.01	PROGRAM PENUNJANG URUSAN PEMERINTAHAN DAERAH KABUPATEN/KOTA	Persentase pemenuhan kebutuhan penunjang perangkat daerah	%	95,00	9.582.626.055	93,50	1.638.331.932	94,00	1.916.525.211	41,43	238.893.717	34,04	-	-	-	-	75,47	238.893.717	80,29	12,46	168,97	1.877.225.649	177,86	19,59	
	7.01.01.2.01	Perencanaan, Penganggaran, dan Evaluasi Kinerja Perangkat Daerah	Cakupan Perencanaan, Penganggaran, dan Evaluasi Kinerja Perangkat Daerah	%	100,00	12.423.000	1	-	100,00	2.436.000	10,00	0	-	-	-	-	-	65,06	-	65,06	-	66,06	-	66,06	-	

No	Kode	Urusan/Bidang Urusan Pemerintahan Daerah dan Program/Kegiatan/Sub Kegiatan	Indikator Kinerja Program (Outcome) / Kegiatan (Output Kegiatan) / Sub Kegiatan (Output Sub Kegiatan)		Target Renstra Perangkat Daerah pada Tahun 2026 (akhir periode RPJMD)		Realisasi Capaian Kinerja RPJMD Perangkat Daerah s.d Renja PD tahun lalu (2023)		Target Kinerja dan Anggaran RKPd tahun berjalan yang dievaluasi (2024)		Realisasi Kinerja pada Triwulan				Realisasi Capaian Kinerja dan Anggaran RKPd yang dievaluasi (2024)		Tingkat Capaian Kinerja dan Realisasi Anggaran RKPd Tahun 2024 (%)		Realisasi Kinerja dan Anggaran RPJMD Perangkat Daerah s/d Tahun 2024		Tingkat Capaian Kinerja dan Realisasi Anggaran RPJMD Perangkat Daerah s/d Tahun 2024 (%)		Keterangan			
					K	Rp	K	Rp	K	Rp	I		II		III		IV		12=8+9+10+11		13=12/7*100			14=6+12		15=14/5x100
1	2	3	4		5	6	7	8	9	10	11	12=8+9+10+11		13=12/7*100		14=6+12		15=14/5x100		16						
					K	Rp	K	Rp	K	Rp	K	Rp	K	Rp	K	Rp	K	Rp	K	Rp	K	Rp	K	Rp		
	7.01.01.2.01.01	Penyusunan Dokumen Perencanaan Perangkat Daerah	Jumlah Dokumen Perencanaan Perangkat Daerah	Dokumen	5	12.423.000	1	-	1	2.436.000	1	-					1	-	100,00	-	2	-	40,00	-		
	7.01.01.2.02	Administrasi Keuangan Perangkat Daerah	Cakupan Administrasi Keuangan Perangkat Daerah	%	100	7.541.191.915	95	992.984.244	100	1.583.288.333	26,92	238.893.717	26,92	-	-	-	-	65,06	238.893.717	65,06	15,09	160,06	1.237.961	160,06	16,34	
	7.01.01.2.02.01	Penyediaan Gaji dan Tunjangan ASN	Jumlah Orang yang Menerima Gaji dan Tunjangan ASN	Orang/Bulan	130	7.541.191.915	26	992.984.244	26	1.583.288.333	7	238.893.717	7				14	238.893.717	53,85	15,09	40	1.237.961	30,77	16,34		
	7.01.01.2.06	Administrasi Umum Perangkat Daerah	Cakupan Administrasi Umum Perangkat Daerah	%	100	638.769.500	100	109.973.200	100	127.510.350	25,00	-	41,67	-	-	-	-	99,91	-	99,91	-	199,91	109.973.200	199,91	17,22	
	7.01.01.2.06.01	Penyediaan Komponen Instalasi Listrik/Penerangan Bangunan Kantor	Jumlah Paket Komponen Instalasi Listrik/Penerangan Bangunan Kantor yang Disediakan	Paket	60	39.922.500	12	9.964.600	12	7.967.100			12				12	-	100,00	-	24	9.964.600	40,00	24,96		
	7.01.01.2.06.02	Penyediaan Peralatan dan Perlengkapan Kantor	Jumlah Paket Peralatan dan Perlengkapan Kantor yang Disediakan	Paket	60	103.982.000	12	25.871.000	12	20.702.400			6				6	-	50,00	-	18	25.871.000	30,00	24,88		
	7.01.01.2.06.03	Penyediaan Peralatan Rumah Tangga	Jumlah Paket Peralatan Rumah Tangga yang Disediakan	Paket	60	39.934.500	12	15.000.000	12	7.971.350			6				6	-	50,00	-	18	15.000.000	30,00	37,56		
	7.01.01.2.06.04	Penyediaan Bahan Logistik Kantor	Jumlah Paket Bahan Logistik Kantor yang Disediakan	Paket	60	99.968.000	12	24.000.000	12	19.980.000	3		3				6	-	50,00	-	18	24.000.000	30,00	24,01		
	7.01.01.2.06.05	Penyediaan Barang Cetak dan Penggandaan	Jumlah Paket Barang Cetak dan Penggandaan yang Disediakan	Paket	60	29.997.500	12	30.500.000	12	5.999.500	12						12	-	100,00	-	24	30.500.000	40,00	101,68		
	7.01.01.2.06.09	Penyelenggaraan Rapat Koordinasi dan Konsultasi SKPD	Jumlah Laporan Rapat Koordinasi dan Konsultasi SKPD	Laporan	60	324.965.000	12	4.637.600	12	64.890.000	3		3				6	-	50,00	-	18	4.637.600	30,00	1,43		
	7.01.01.2.07	Pengadaan Barang Milik Daerah Penunjang Urusan Pemerintah Daerah	Cakupan barang milik daerah penunjang urusan pemerintah daerah	%	100	222.853.500	-	-	100	12.413.000	-		##	-	-	-	-	65,06	-	65,06	-	65,06	-	65,06	-	
	7.01.01.2.07.05	Pengadaan Mebel	Jumlah Paket Mebel yang Disediakan	Unit	50	222.853.500	-	-	10	12.413.000	-		10				10	-	100,00	-	10	-	20,00	-		

No	Kode	Urusan/Bidang Urusan Pemerintahan Daerah dan Program/Kegiatan/Sub Kegiatan	Indikator Kinerja Program (Outcome) / Kegiatan (Output Kegiatan) / Sub Kegiatan (Output Sub Kegiatan)	Target Renstra Perangkat Daerah pada Tahun 2026 (akhir periode RPJMD)		Realisasi Capaian Kinerja RPJMD Perangkat Daerah s.d Renja PD tahun lalu (2023)		Target Kinerja dan Anggaran RKPd tahun berjalan yang dievaluasi (2024)		Realisasi Kinerja pada Triwulan								Realisasi Capaian Kinerja dan Anggaran RKPd yang dievaluasi (2024)		Tingkat Capaian Kinerja dan Realisasi Anggaran RKPd Tahun 2024 (%)		Realisasi Kinerja dan Anggaran RPJMD Perangkat Daerah s/d Tahun 2024		Tingkat Capaian Kinerja dan Realisasi Anggaran RPJMD Perangkat Daerah s/d Tahun 2024 (%)		Keterangan	
				K	Rp	K	Rp	K	Rp	I		II		III		IV		12=8+9+10+11		13=12/7*100		14=6+12		15=14/5x100			
1	2	3	4	K	Rp	K	Rp	K	Rp	K	Rp	K	Rp	K	Rp	K	Rp	K	Rp	K	Rp	K	Rp	16			
	7.01.01.2.08	Penyediaan Jasa Penunjang Urusan Pemerintahan Daerah	Cakupan Penyediaan Jasa Penunjang Urusan Pemerintahan Daerah	%	100	729.992.640	3	140.391.000	100	157.919.528	62,50	-	12,50	-	-	-	-	99,71	-	99,71	-	102,71	140.391.000	102,71	19,23	-	
	7.01.01.2.08.01	Penyediaan Jasa Surat Menyurat	Jumlah Laporan Penyediaan Jasa Surat Menyurat	Laporan	60	10.000.000	12	8.000.000	12	2.000.000	12	-	-	-	-	-	-	12	-	100,00	-	24	8.000.000	40,00	80,00	-	
	7.01.01.2.08.02	Penyediaan Jasa Komunikasi, Sumber Daya Air dan Listrik	Jumlah Laporan Penyediaan Jasa Komunikasi, Sumber Daya Air dan Listrik yang Disediakan	Laporan	60	124.992.640	12	18.391.000	12	24.998.528	3	-	3	-	-	-	-	6	-	50,00	-	18	18.391.000	30,00	14,71	-	
	7.01.01.2.08.04	Penyediaan Jasa Pelayanan Umum Kantor	Jumlah Laporan Penyediaan Jasa Pelayanan Umum Kantor yang Disediakan	Laporan	60	570.000.000	12	114.000.000	12	126.000.000	3	-	3	-	-	-	-	6	-	50,00	-	18	114.000.000	30,00	20,00	-	
	7.01.01.2.08.05	Penyediaan Jasa Peralatan dan Perlengkapan Kantor	Jumlah Laporan Penyediaan Jasa Peralatan dan Perlengkapan Kantor yang Disediakan	Laporan	10	25.000.000	-	-	2	4.921.000	2	-	-	-	-	-	-	2	-	100,00	-	2	-	20,00	-	-	
	7.01.01.2.09	Pemeliharaan Barang Milik Daerah Penunjang Urusan Pemerintahan Daerah	Cakupan Pemeliharaan Barang Milik Daerah Penunjang Urusan Pemerintahan Daerah	%	100	166.268.000	3	394.983.488	100	32.958.000	50,00	-	-	-	-	-	-	99,84	-	99,84	-	102,84	394.983.488	102,84	237,56	-	
	7.01.01.2.09.01	Penyediaan Jasa Pemeliharaan, Biaya Pemeliharaan, dan Pajak Kendaraan Perorangan Dinas atau Kendaraan Dinas Jabatan	Jumlah Kendaraan Perorangan Dinas atau Kendaraan Dinas Jabatan yang Dipelihara dan dibayarkan Pajaknya	Unit	5	99.268.000	1	9.926.800	1	19.558.000	-	-	-	-	-	-	-	-	-	-	-	1	9.926.800	20,00	10,00	-	
	7.01.01.2.09.06	Pemeliharaan Peralatan dan Mesin Lainnya	Jumlah Peralatan dan Mesin Lainnya yang Dipelihara	Unit	5	67.000.000	2	385.056.688	1	13.400.000	1	-	-	-	-	-	-	1	-	100,00	-	3	385.056.688	60,00	574,71	-	
2	7.01.02	PROGRAM PENYELENGGARAAN PEMERINTAHAN DAN PELAYANAN PUBLIK	Persentase kondisi sarana prasarana kecamatan dan kelurahan dalam kondisi baik	%	85,00	796.350.500	80	178.160.000	82	10.000.000	#DIV/0!	-	#DIV/0!	-	#DIV/0!	-	#DIV/0!	-	#DIV/0!	-	#DIV/0!	-	#DIV/0!	178.160.000	#DIV/0!	22,37	-
	7.01.02.2.01	Koordinasi Penyelenggaraan Kegiatan Pemerintahan di Tingkat Kecamatan	Cakupan Koordinasi Penyelenggaraan Kegiatan Pemerintahan di Tingkat Kecamatan	%	100	746.350.500	12	178.160.000	100	-	#DIV/0!	-	#DIV/0!	-	#DIV/0!	-	#DIV/0!	-	100,00	-	100,00	#DIV/0!	112,00	178.160.000	112,00	23,87	-

No	Kode	Urusan/Bidang Urusan Pemerintahan Daerah dan Program/Kegiatan/Sub Kegiatan	Indikator Kinerja Program (Outcome) / Kegiatan (Output Kegiatan) / Sub Kegiatan (Output Sub Kegiatan)		Target Renstra Perangkat Daerah pada Tahun 2026 (akhir periode RPJMD)		Realisasi Capaian Kinerja RPJMD Perangkat Daerah s.d Renja PD tahun lalu (2023)		Target Kinerja dan Anggaran RKPd tahun berjalan yang dievaluasi (2024)		Realisasi Kinerja pada Triwulan				Realisasi Capaian Kinerja dan Anggaran RKPd yang dievaluasi (2024)		Tingkat Capaian Kinerja dan Realisasi Anggaran RKPd Tahun 2024 (%)		Realisasi Kinerja dan Anggaran RPJMD Perangkat Daerah s/d Tahun 2024		Tingkat Capaian Kinerja dan Realisasi Anggaran RPJMD Perangkat Daerah s/d Tahun 2024 (%)		Keterangan		
					K	Rp	K	Rp	K	Rp	I		II		III		IV		12=8+9+10+11		13=12/7*100			14=6+12	
1	2	3	4		5	6	7	8	9	10	11	12	13	14	15	16	17	18	19	20	21	22	23	24	25
	7.01.02.2.01.01	Peningkatan Efektifitas Kegiatan Pemerintahan di Tingkat Kecamatan	Jumlah Dokumen Peningkatan Efektifitas Kegiatan Pemerintahan di Tingkat Kecamatan	Dokumen	60	746.350.500	12	178.160.000	-	-															
	7.01.02.2.02	Penyelenggaraan Urusan Pemerintahan yang tidak Dilaksanakan oleh Unit Kerja Perangkat Daerah yang ada di Kecamatan	Cakupan Penyelenggaraan Urusan Pemerintahan yang tidak Dilaksanakan oleh Unit Kerja Perangkat Daerah yang ada di Kecamatan	%	100	50.000.000	-	-	100	10.000.000	100,00	-	-	-	-	-	-	-	-	-	-	-	-	-	-
	7.01.02.2.02.01	Perencanaan Kegiatan Pelayanan kepada Masyarakat di Kecamatan	Jumlah Dokumen Perencanaan Kegiatan Pelayanan kepada Masyarakat di Kecamatan	Dokumen	5	50.000.000			1	10.000.000	1	-													
3	7.01.03	PROGRAM PEMBERDAYAAN MASYARAKAT DESA DAN KELURAHAN	Persentase keterlibatan masyarakat dalam kegiatan pembangunan	%	30,00	2.449.033.500	25,00	19.999.500	25,00	489.797.200	-	-	-	-	-	-	-	-	-	-	-	25,00	19.999.500	83,33	0,82
	7.01.03.2.01	Koordinasi Kegiatan Pemberdayaan Desa	Cakupan Koordinasi Kegiatan Pemberdayaan Desa	%	100	2.449.033.500	12	19.999.500	100	489.797.200	25,00	-	-	-	-	-	-	-	-	-	-	50,00	19.999.500	62,00	0,82
	7.01.03.2.01.01	Peningkatan Efektifitas Kegiatan Pemberdayaan Masyarakat di Wilayah Kecamatan	Jumlah Laporan Peningkatan Efektifitas Kegiatan Pemberdayaan Masyarakat di Wilayah Kecamatan	Laporan	60	2.449.033.500	12	19.999.500	12	489.797.200	3	-	-	-	-	-	-	-	-	-	-	50,00	19.999.500	30,00	0,82
4	7.01.04	PROGRAM KOORDINASI KETENTRAMAN DAN KETERTIBAN UMUM	Jumlah pelanggaran Perda dan Perbup di Kecamatan	Kasus	2,00	1.898.701.000	2	319.426.400	2	12.550.000	-	-	-	-	-	-	-	-	-	-	-	-	319.426.400	200,00	16,82
	7.01.04.2.02	Koordinasi Penerapan dan Penegakan Peraturan Daerah dan Peraturan Kepala Daerah	Cakupan koordinasi penerapan dan penegakan peraturan daerah dan peraturan kepala daerah	%	100	1.898.701.000	100	319.426.400	100	12.550.000	-	-	-	-	-	-	-	-	-	-	-	100,00	319.426.400	100,00	16,82

No	Kode	Urusan/Bidang Urusan Pemerintahan Daerah dan Program/Kegiatan/Sub Kegiatan	Indikator Kinerja Program (Outcome) / Kegiatan (Output Kegiatan) / Sub Kegiatan (Output Sub Kegiatan)	Target Renstra Perangkat Daerah pada Tahun 2026 (akhir periode RPJMD)		Realisasi Capaian Kinerja RPJMD Perangkat Daerah s.d Renja PD tahun lalu (2023)		Target Kinerja dan Anggaran RKPd tahun berjalan yang dievaluasi (2024)		Realisasi Kinerja pada Triwulan								Realisasi Capaian Kinerja dan Anggaran RKPd yang dievaluasi (2024)		Tingkat Capaian Kinerja dan Realisasi Anggaran RKPd Tahun 2024 (%)		Realisasi Kinerja dan Anggaran RPJMD Perangkat Daerah s/d Tahun 2024		Tingkat Capaian Kinerja dan Realisasi Anggaran RPJMD Perangkat Daerah s/d Tahun 2024 (%)		Keterangan	
				K	Rp	K	Rp	K	Rp	I		II		III		IV		12=8+9+10+11		13=12/7*100		14=6+12		15=14/5*100			
1	2	3	4	K	Rp	K	Rp	K	Rp	K	Rp	K	Rp	K	Rp	K	Rp	K	Rp	K	Rp	K	Rp	K	Rp	16	
	7.01.04.2.02.01	Koordinasi/Sinergi Dengan Perangkat Daerah yang Tugas dan Fungsinya di Bidang Penegakan Peraturan Perundang-Undangan dan/atau Kepolisian Negara Republik Indonesia	Jumlah Laporan Koordinasi/Sinergi dengan Perangkat Daerah yang Tugas dan Fungsinya di Bidang Penegakan Peraturan Perundang-Undangan dan/atau Kepolisian Negara Republik Indonesia	Laporan	5	1.898.701.000	1	319.426.400	1	12.550.000	-	-	-	-	-	-	-	-	-	-	-	1	319.426.400	20,00	16,82		
5	7.01.06	PROGRAM PEMBINAAN DAN PENGAWASAN PEMERINTAHAN DESA	Persentase laporan keuangan desa selesai tepat waktu	%	90,00	59.335.000	90	7.999.900	90	11.867.000	-	-	-	-	-	-	-	-	-	-	-	90,00	7.999.900	100,00	13,48	-	
	7.01.06.2.01	Fasilitasi, Rekomendasi dan Koordinasi Pembinaan dan Pengawasan Pemerintahan Desa	Cakupan Fasilitasi, Rekomendasi dan Koordinasi Pembinaan dan Pengawasan Pemerintahan Desa	%	100	59.335.000	3	7.999.900	100	11.867.000	-	-	-	-	-	-	-	-	-	-	-	3,00	7.999.900	3,00	13,48	-	
	7.01.06.2.01.03	Fasilitasi Pengelolaan Keuangan Desa dan Pendayagunaan Aset Desa	Jumlah Dokumen yang Difasilitasi dalam rangka Pengelolaan Keuangan Desa dan Pendayagunaan Aset Desa	Dokumen	5	59.335.000	3	7.999.900	1	11.867.000	-	-	-	-	-	-	-	-	-	-	-	3	7.999.900	60,00	13,48		
Kecamatan Sempu																											
	7.01.01.	PROGRAM PENUNJANG URUSAN PEMERINTAHAN DAERAH KABUPATEN/KOTA	Persentase pemenuhan penunjang perangkat daerah		100%	3.122.432.392	100%	3.122.432.392	89%	2.305.280.307	11%	339.753.978									0	339.753.978	1	3.462.186.370	0	1	SEKCAM
	7.01.01.2.02	Administrasi Keuangan Perangkat Daerah	Cakupan administrasi keuangan perangkat daerah		100%	2.042.950.932	100%	2.042.950.932	89%	1.485.859.867	14%	293.139.158									0	293.139.158	1	2.336.090.090	0	1	SEKCAM
	7.01.01.2.02.01	Penyediaan Gaji dan Tunjangan ASN	Jumlah dokumen penyediaan gaji dan tunjangan ASN		100%	2.042.950.932	100%	2.042.950.932	84%	1.485.859.867	14%	293.139.158									0	293.139.158	1	2.336.090.090	0	1	SEKCAM
	7.01.01.2.06	Administrasi Umum Perangkat Daerah	Cakupan administrasi umum perangkat daerah		100%	389.117.460	100%	389.117.460	99%	819.420.440	12%	46.614.820									0	46.614.820	1	435.732.280	0	1	SEKCAM
	7.01.01.2.06.01	Penyusunan Dokumen Perencanaan Perangkat Daerah	Jumlah Dokumen renja yang disediakan		100%	2.470.000	100%	2.470.000	97%	1.700.000	10%	2.470.000									1	2.470.000	2	4.940.000	0	2	SEKCAM

No	Kode	Urusan/Bidang Urusan Pemerintahan Daerah dan Program/Kegiatan/Sub Kegiatan	Indikator Kinerja Program (Outcome) / Kegiatan (Output Kegiatan) / Sub Kegiatan (Output Sub Kegiatan)	Target Renstra Perangkat Daerah pada Tahun 2026 (akhir periode RPJMD)		Realisasi Capaian Kinerja RPJMD Perangkat Daerah s.d Renja PD tahun lalu (2023)		Target Kinerja dan Anggaran RKPd tahun berjalan yang dievaluasi (2024)		Realisasi Kinerja pada Triwulan								Realisasi Capaian Kinerja dan Anggaran RKPd yang dievaluasi (2024)		Tingkat Capaian Kinerja dan Realisasi Anggaran RKPd Tahun 2024 (%)		Realisasi Kinerja dan Anggaran RPJMD Perangkat Daerah s/d Tahun 2024		Tingkat Capaian Kinerja dan Realisasi Anggaran RPJMD Perangkat Daerah s/d Tahun 2024 (%)		Keterangan
				K	Rp	K	Rp	K	Rp	K	Rp	K	Rp	K	Rp	K	Rp	K	Rp	K	Rp	K	Rp	K	Rp	
1	2	3	4	5		6		7		8		9		10		11		12=8+9+10+11		13=12/7*100		14=6+12		15=14/5*100		16
7.01.01.2.06.01	1	Penyediaan Komponen Instalasi Listrik/Penerangan Bangunan Kantor	Jumlah Komponen Instalasi Listrik/Penerangan Bangunan Kantor yang disediakan	100%	7.832.750	100%	7.832.750	100%	7.982.400	0%	-									-	-	1	7.832.750	0	1	SEKCAM
7.01.01.2.06.02	2	Penyediaan Peralatan dan Perlengkapan Kantor	Jumlah Peralatan dan Perlengkapan Kantor yang disediakan	100%	69.314.700	100%	69.314.700	98%	19.500.000	0%	-									-	-	1	69.314.700	0	1	SEKCAM
7.01.01.2.06.03	3	Penyediaan Peralatan Rumah Tangga	Jumlah Peralatan Rumah Tangga yang disediakan	100%	7.694.250	100%	7.694.250	100%	7.987.500	0%	-									-	-	1	7.694.250	0	1	SEKCAM
7.01.01.2.06.04	4	Penyediaan Bahan Logistik Kantor	Jumlah Bahan Logistik Kantor yang disediakan	100%	24.975.000	100%	24.975.000	100%	22.045.400	25%	6.240.000									0	6.240.000	1	31.215.000	0	1	SEKCAM
7.01.01.2.06.05	5	Penyediaan Barang Cetak dan Penggandaan	Jumlah Barang Cetak dan Penggandaan yang disediakan	100%	6.467.200	100%	6.467.200	99%	5.962.500	0%	-									-	-	1	6.467.200	0	1	SEKCAM
7.01.01.2.06.09	9	Penyelenggaraan Rapat Koordinasi dan Konsultasi SKPD	Jumlah Aktivitas Rapat rapat koordinasi dan konsultasi ke luar daerah yang disediakan	100%	64.936.000	100%	64.936.000	98%	61.994.355	0%	-									-	-	1	64.936.000	0	1	SEKCAM
7.01.01.2.07.10	0	Pengadaan Sarana dan Prasarana Gedung Kantor atau Bangunan Lainnya	Jumlah Pemeliharaan Gedung Kantor yang disediakan	100%	0	100%	0	100%	199.122.200	0%	-									-	-	1	-	0	#DIV/0!	SEKCAM
7.01.01.2.08.01	1	Penyediaan Jasa surat menyurat	Jumlah prangko ,materai yang telah disediakan	100%	2.000.000	100%	2.000.000	100%	2.000.000	100%	2.000.000									1	2.000.000	2	4.000.000	0	2	SEKCAM
7.01.01.2.08.02	2	Persediaan Jasa Komunikasi, Sumber daya air dan listrik	Jumlah jasa komunikasi, sumber daya air dan listrik yang telah disediakan	100%	40.995.560	100%	40.995.560	86%	35.361.927	16%	6.442.820									0	6.442.820	1	47.438.380	0	1	SEKCAM
7.01.01.2.08.03	3	Penyediaan Jasa Peralatan dan Perlengkapan Kantor	Jumlah Jasa Sewa Peralatan dan perlengkapan kantor yang disediakan	100%	5.000.000	100%	5.000.000	100%	5.000.000	100%	5.000.000									1	5.000.000	2	10.000.000	0	2	SEKCAM
7.01.01.2.08.04	4	Penyediaan Jasa Pelayanan Umum Kantor	Jumlah Jasa Perkantoran yang disediakan	100%	137.400.000	100%	137.400.000	100%	134.400.000	8%	11.450.000									0	11.450.000	1	148.850.000	0	1	SEKCAM
7.01.01.2.09.09	9	Penyediaan Jasa Pemeliharaan, Biaya Pemeliharaan dan Pajak Kendaraan Perorangan Dinas atau Kendaraan Dinas Jabatan	Jumlah Pemeliharaan kendaraan dinas yang disediakan	100%	19.762.000	100%	19.762.000	89%	17.650.000	66%	13.012.000									1	13.012.000	2	32.774.000	0	2	SEKCAM
7.01.01.2.09.09	9	Pemeliharaan/Rehabilitasi Gedung Kantor dan Bangunan Lainnya	Jumlah Pemeliharaan Gedung Kantor yang disediakan	100%	0	100%	0	100%	298.714.158	0%	-									-	-	1	-	0	#DIV/0!	SEKCAM

No	Kode	Urusan/Bidang Urusan Pemerintahan Daerah dan Program/Kegiatan/Sub Kegiatan	Indikator Kinerja Program (Outcome) / Kegiatan (Output Kegiatan) / Sub Kegiatan (Output Sub Kegiatan)	Target Renstra Perangkat Daerah pada Tahun 2026 (akhir periode RPJMD)		Realisasi Capaian Kinerja RPJMD Perangkat Daerah s.d Renja PD tahun lalu (2023)		Target Kinerja dan Anggaran RKPD tahun berjalan yang dievaluasi (2024)		Realisasi Kinerja pada Triwulan				Realisasi Capaian Kinerja dan Anggaran RKPD yang dievaluasi (2024)		Tingkat Capaian Kinerja dan Realisasi Anggaran RKPD Tahun 2024 (%)		Realisasi Kinerja dan Anggaran RPJMD Perangkat Daerah s/d Tahun 2024		Tingkat Capaian Kinerja dan Realisasi Anggaran RPJMD Perangkat Daerah s/d Tahun 2024 (%)		Keterangan		
				K	Rp	K	Rp	K	Rp	I		II		III		IV		12=8+9+10+11		13=12/7*100			14=6+12	
1	2	3	4	K	Rp	K	Rp	K	Rp	K	Rp	K	Rp	K	Rp	K	Rp	K	Rp	K	Rp	K	Rp	16
	7.01.02.	PROGRAM PENYELENGGA RAAN PEMERINTAHAN DAN PELAYANAN PUBLIK	Persentase penyelenggaraan pemerintahan dan pelayanan publik	100 %	144.679.900	100 %	144.679.900	98%	141.742.500	7 %	9.965.000							0	9.965.000	1	154.644.900	0	1	SEKCAM
	7.01.02.2.01.02	Peningkatan Efektifitas Kegiatan Pemerintahan di Tingkat Kecamatan	Jumlah Peningkatan Efektifitas Kegiatan Pemerintahan di Tingkat Kecamatan yang dilaksanakan	100 %	134.714.900	100 %	134.714.900	98%	132.388.000	0 %	-							-	-	1	134.714.900	0	1	SEKCAM
	7.01.02.2.02.01	Penyelenggaraan Urusan Pemerintahan yang tidak Dilaksanakan oleh Unit Kerja Perangkat Daerah yang ada di Kecamatan	Jumlah Penyelenggaraan Urusan Pemerintahan yang tidak Dilaksanakan oleh Unit Kerja Perangkat Daerah yang ada di Kecamatan yang dilaksanakan	100 %	9.965.000	100 %	9.965.000	94%	9.354.500	100 %	9.965.000							1	9.965.000	2	19.930.000	0	2	Kasi Tata Pemerintahan, Ketertiban Umum dan Optimalisasi Pendapatan
	7.01.03.	PROGRAM PEMBERDAYAAN MASYARAKAT DESA DAN KELURAHAN	Persentase keterlibatan masyarakat dalam kegiatan pembangunan	100 %	521.389.100	100 %	521.389.100	85%	403.019.400	12 %	64.376.119							0	64.376.119	1	585.765.219	0	1	Kasi PMK
	7.01.03.2.01.03	Peningkatan Efektifitas Kegiatan Pemberdayaan Masyarakat di Wilayah Kecamatan	Jumlah Peningkatan Efektifitas Kegiatan Pemberdayaan Masyarakat yang dilaksanakan	100 %	521.389.100	100 %	521.389.100	85%	403.019.400	12 %	64.376.119							0	64.376.119	1	585.765.219	0	1	Kasi PMK
	7.01.04.	PROGRAM KOORDINASI KETENTRAMAN DAN KETERTIBAN UMUM	Persentase pelanggaran Perda dan Perbup di Kecamatan	100 %	12.505.000	100 %	12.505.000	49%	12.386.000	25 %	3.115.000							0	3.115.000	1	15.620.000	0	1	Kasi Tata Pemerintahan, Ketertiban Umum dan Optimalisasi Pendapatan
	7.01.04.2.04.01	Koordinasi/Sinergi dengan Perangkat Daerah yang Tugas dan Fungsinya di Bidang Penegakan Peraturan Perundang-Undangan dan/atau Kepolisian Negara Republik Indonesia	Jumlah Koordinasi/Sinergi dengan Perangkat Daerah yang Tugas dan Fungsinya di Bidang Penegakan Peraturan Perundang-Undangan	100 %	12.505.000	100 %	12.505.000	99%	12.386.000	25 %	3.115.000							0	3.115.000	1	15.620.000	0	1	Kasi Tata Pemerintahan, Ketertiban Umum dan Optimalisasi Pendapatan
	7.01.06.	PROGRAM PEMBINAAN DAN PENGAWASAN PEMERINTAHAN DESA	Persentase laporan keuangan desa yang selesai tepat waktu	100 %	11.790.000	100 %	11.790.000	65%	11.720.000	25 %	2.940.000							0	2.940.000	1	14.730.000	0	1	Kasi PMK

No	Kode	Urusan/Bidang Urusan Pemerintahan Daerah dan Program/Kegiatan/Sub Kegiatan	Indikator Kinerja Program (Outcome) / Kegiatan (Output Kegiatan) / Sub Kegiatan (Output Sub Kegiatan)		Target Renstra Perangkat Daerah pada Tahun 2026 (akhir periode RPJMD)		Realisasi Capaian Kinerja RPJMD Perangkat Daerah s.d Renja PD tahun lalu (2023)		Target Kinerja dan Anggaran RKPD tahun berjalan yang dievaluasi (2024)		Realisasi Kinerja pada Triwulan				Realisasi Capaian Kinerja dan Anggaran RKPD yang dievaluasi (2024)		Tingkat Capaian Kinerja dan Realisasi Anggaran RKPD Tahun 2024 (%)		Realisasi Kinerja dan Anggaran RPJMD Perangkat Daerah s/d Tahun 2024		Tingkat Capaian Kinerja dan Realisasi Anggaran RPJMD Perangkat Daerah s/d Tahun 2024 (%)		Keterangan				
					K	Rp	K	Rp	K	Rp	K	Rp	K	Rp	K	Rp	K	Rp	K	Rp	K	Rp		K	Rp		
1	2	3	4		5		6		7		8		9		10		11		12=8+9+10+11		13=12/7*100		14=6+12		15=14/5x100		16
	7.01.06.2.01.03	Fasilitasi Pengelolaan Keuangan Desa dan Pendayagunaan Aset Desa	Jumlah pelaksanaan Fasilitasi, Rekomendasi dan Koordinasi Pembinaan dan Pengawasan Pemerintahan Desa		100 %	11.790.000	100 %	11.790.000	99%	11.720.000	25 %	2.940.000								0	2.940.000	1	14.730.000	0	1	Kasi PMK	
	Kecamatan Glenmore																										
		URUSAN PEMERINTAHAN UMUM																									
		BIDANG URUSAN KECAMATAN																									
	7.01.01	PROGRAM PENUNJANG URUSAN PEMERINTAHAN DAERAH KABUPATEN/KOTA	Persentase pemenuhan kebutuhan penunjang Perangkat Daerah	%	95,00	9.726.541.160	7,05	235.793.563	94,00	1.945.308.232	7,05	235.793.563	-	-	-	-	-	-	7,05	235.793.563	7,50	12,12	14,10	471.587.126	14,84	4,85	
	7.01.01.2.01	Perencanaan, Penganggaran, dan Evaluasi Kinerja Perangkat Daerah	Cakupan perencanaan, penganggaran, dan evaluasi kinerja perangkat daerah	%	100	12.500.000	100	-	100	2.500.000	-	-	-	-	-	-	-	-	100,00	-	100,00	-	200,00	-	200,00	-	
	7.01.01.2.01.01	Penyusunan Dokumen Perencanaan Perangkat Daerah	Jumlah Dokumen Perencanaan Perangkat Daerah	Dokumen	120	99.999.000	2	2.493.850	24	2.500.000	-	-	-	-	-	-	-	-	-	-	-	2,00	2.493.850	1,67	2,49		
	7.01.01.2.02	Administrasi Keuangan Perangkat Daerah	Cakupan administrasi keuangan perangkat daerah	%	100	7.624.695.730	74,7564353	187.678.836	100	1.524.939.146	25,00	187.678.836	-	-	-	-	-	-	74,76	187.678.836	74,76	12,31	149,51	375.357.672	149,51	4,92	
	7.01.01.2.02.01	Penyediaan Gaji dan Tunjangan ASN	Jumlah Orang yang Menerima Gaji dan Tunjangan ASN	OB	60	6.624.509.975	16	1.139.775.140	12	1.524.939.146	3	187.678.836	-	-	-	-	-	3,00	187.678.836	25,00	12,31	19,00	1.327.453.976	31,67	20,04		
	7.01.01.2.06	Administrasi Umum Perangkat Daerah	Cakupan administrasi umum perangkat daerah	%	100	762.829.500	89,4470314	115.500.000	100	152.565.900	4,17	11.550.000	-	-	-	-	-	89,45	11.550.000	89,45	7,57	178,89	231.000.000	178,89	3,03		
	7.01.01.2.06.01	Penyediaan Komponen Instalasi Listrik/Penerangan Bangunan Kantor	Jumlah Paket Komponen Instalasi Listrik/Penerangan Bangunan Kantor yang Disediakan	Paket	60	40.000.000	-	-	12	7.997.600	-	-	-	-	-	-	-	-	-	-	-	-	-	-	-	-	
	7.01.01.2.06.02	Penyediaan Peralatan dan Perlengkapan Kantor	Jumlah Paket Peralatan dan Perlengkapan Kantor yang Disediakan	Paket	60	122.464.000	-	-	12	33.173.750	-	-	-	-	-	-	-	-	-	-	-	-	-	-	-	-	
	7.01.01.2.06.03	Penyediaan Peralatan Rumah Tangga	Jumlah Paket Peralatan Rumah Tangga yang Disediakan	Paket	60	39.995.000	-	-	12	7.995.050	-	-	-	-	-	-	-	-	-	-	-	-	-	-	-	-	

No	Kode	Urusan/Bidang Urusan Pemerintahan Daerah dan Program/Kegiatan/Sub Kegiatan	Indikator Kinerja Program (Outcome) / Kegiatan (Output Kegiatan) / Sub Kegiatan (Output Sub Kegiatan)		Target Renstra Perangkat Daerah pada Tahun 2026 (akhir periode RPJMD)		Realisasi Capaian Kinerja RPJMD Perangkat Daerah s.d Renja PD tahun lalu (2023)		Target Kinerja dan Anggaran RKPd tahun berjalan yang dievaluasi (2024)		Realisasi Kinerja pada Triwulan				Realisasi Capaian Kinerja dan Anggaran RKPd yang dievaluasi (2024)		Tingkat Capaian Kinerja dan Realisasi Anggaran RKPd Tahun 2024 (%)		Realisasi Kinerja dan Anggaran RPJMD Perangkat Daerah s/d Tahun 2024		Tingkat Capaian Kinerja dan Realisasi Anggaran RPJMD Perangkat Daerah s/d Tahun 2024 (%)		Keterangan			
					K	Rp	K	Rp	K	Rp	I		II		III		IV		12=8+9+10+11		13=12/7*100			14=6+12		15=14/5x100
1	2	3	4		K	Rp	K	Rp	K	Rp	K	Rp	K	Rp	K	Rp	K	Rp	K	Rp	K	Rp	K	Rp	16	
	7.01.01.2.06.04	Penyediaan Bahan Logistik Kantor	Jumlah Paket Bahan Logistik Kantor yang Disediakan	Paket	60	162.456.500	-	7.100.000	12	32.472.500	-	7.100.000							-	7.100.000	-	21,86	-	14.200.000	-	8,74
	7.01.01.2.06.05	Penyediaan Barang Cetak dan Penggandaan	Jumlah Paket Barang Cetak dan Penggandaan yang Disediakan	Paket	60	30.000.000	-	-	12	6.000.000	-	-							-	-	-	-	-	-	-	
	7.01.01.2.06.09	Penyelenggaraan Rapat Koordinasi dan Konsultasi SKPD	Jumlah Laporan Penyelenggaraan Rapat Koordinasi dan Konsultasi SKPD	Laporan	60	324.965.000	3	4.450.000	12	64.927.000	3	4.450.000					3,00	4.450.000	25,00	6,85	6,00	8.900.000	10,00	2,74		
	7.01.01.2.07	Pengadaan Barang Milik Daerah Penunjang Urusan Pemerintahan Daerah	Cakupan barang milik daerah penunjang urusan pemerintah daerah	%	100	104.854.000	99,9966543	-	100	20.970.800	-	-	-	-	-	-	-	-	100,00	-	100,00	-	199,99	-	199,99	-
	7.01.01.2.07.05	Pengadaan Peralatan dan Mesin Lainnya	Jumlah Unit Peralatan dan Mesin Lainnya yang Disediakan	Unit	60	49.854.000	-	-	12	9.970.800	-	-							-	-	-	-	-	-	-	
	7.01.01.2.07.10	Pengadaan Sarana dan Prasarana Gedung Kantor atau Bangunan Lainnya	Jumlah Unit Sarana dan Prasarana Gedung Kantor atau Bangunan Lainnya yang Disediakan	Unit	60	150.000.000	-	-	12	11.000.000	-	-							-	-	-	-	-	-	-	
	7.01.01.2.08	Penyediaan Jasa Penunjang Urusan Pemerintahan Daerah	Cakupan jasa penunjang urusan pemerintahan daerah	%	100	1.115.425.000	-	-	100	223.085.000	8,33	36.564.727	-	-	-	-	-	-	99,60	36.564.727	99,60	16,39	99,60	36.564.727	99,60	3,28
	7.01.01.2.08.01	Penyediaan Jasa Surat Menyurat	Jumlah Laporan Penyediaan Jasa Surat Menyurat	Laporan	60	10.000.000	-	-	1	2.000.000	-	-							-	-	-	-	-	-	-	
	7.01.01.2.08.02	Penyediaan Jasa Komunikasi, Sumber Daya Air dan Listrik	Jumlah Laporan Penyediaan Jasa Komunikasi, Sumber Daya Air dan Listrik yang Disediakan	Laporan	60	104.992.500	-	3.164.727	1	15.735.000	-	3.164.727							-	3.164.727	-	20,11	-	6.329.454	-	6,03
	7.01.01.2.08.04	Penyediaan Jasa Pelayanan Umum Kantor	Jumlah Laporan Penyediaan Jasa Pelayanan Umum Kantor yang Disediakan	Laporan	60	1.002.000.000	3	33.400.000	12	200.400.000	3	33.400.000					3,00	33.400.000	25,00	16,67	6,00	66.800.000	10,00	6,67		
	7.01.01.2.08.05	Penyediaan Jasa Peralatan dan Perlengkapan Kantor	Jumlah Laporan Penyediaan Jasa Peralatan dan Perlengkapan Kantor yang Disediakan	Laporan	60	25.000.000	-	-	2	4.950.000	-	-							-	-	-	-	-	-	-	-
	7.01.01.2.09	Pemeliharaan Barang Milik Daerah Penunjang Urusan Pemerintahan Daerah	Cakupan barang milik daerah penunjang urusan pemerintahan daerah	%	100	106.236.930	99,13196424	-	100	21.247.386	-	-					99,13	-	99,13	-	198,26	-	198,26	-	198,26	-

No	Kode	Urusan/Bidang Urusan Pemerintahan Daerah dan Program/Kegiatan/Sub Kegiatan	Indikator Kinerja Program (Outcome) / Kegiatan (Output Kegiatan) / Sub Kegiatan (Output Sub Kegiatan)	Target Renstra Perangkat Daerah pada Tahun 2026 (akhir periode RPJMD)		Realisasi Capaian Kinerja RPJMD Perangkat Daerah s.d Renja PD tahun lalu (2023)		Target Kinerja dan Anggaran RKPD tahun berjalan yang dievaluasi (2024)		Realisasi Kinerja pada Triwulan								Realisasi Capaian Kinerja dan Anggaran RKPD yang dievaluasi (2024)		Tingkat Capaian Kinerja dan Realisasi Anggaran RKPD Tahun 2024 (%)		Realisasi Kinerja dan Anggaran RPJMD Perangkat Daerah s/d Tahun 2024		Tingkat Capaian Kinerja dan Realisasi Anggaran RPJMD Perangkat Daerah s/d Tahun 2024 (%)		Keterangan
				K	Rp	K	Rp	K	Rp	I		II		III		IV		12=8+9+10+11		13=12/7*100		14=6+12		15=14/5x100		
1	2	3	4	5	6	7	8	9	10	11	12	13	14	15	16	17	18	19	20	21	22	23	24	25	26	
	7.01.01.2.09.01	Penyediaan Jasa Pemeliharaan, Biaya Pemeliharaan dan Pajak Kendaraan Perorangan Dinas atau Kendaraan Dinas Jabatan	Jumlah Kendaraan Perorangan Dinas atau Kendaraan Dinas Jabatan yang Dipelihara dan Dibayarkan Pajaknya	Unit	60	49.734.000	-	-	10	9.939.350	-	-	-	-	-	-	-	-	-	-	-	-	-	-	-	
	7.01.01.2.09.05	Pemeliharaan Mebel	Jumlah Mebel yang Dipelihara	Unit	60	25.000.000	-	-	-	-	-	-	-	-	-	-	-	-	-	-	-	-	-	-	-	
	7.01.01.2.09.09	Pemeliharaan/Rehabilitasi Gedung Kantor dan Bangunan Lainnya	Jumlah Gedung Kantor dan Bangunan Lainnya yang Dipelihara/Direhabilitasi	Unit	60	25.000.000	-	-	-	-	-	-	-	-	-	-	-	-	-	-	-	-	-	-	-	
	7.01.01.2.09.10	Pemeliharaan/Rehabilitasi Sarana dan Prasarana Gedung Kantor atau Bangunan Lainnya	Jumlah Sarana dan Prasarana Gedung Kantor atau Bangunan Lainnya yang Dipelihara/Direhabilitasi	Unit	60	24.900.000	-	-	10	11.308.036	-	-	-	-	-	-	-	-	-	-	-	-	-	-	-	
	7.01.02	PROGRAM PENYELENGGARAAN PEMERINTAHAN DAN PELAYANAN PUBLIK	Persentase sarana prasarana kecamatan dan kelurahan dalam kondisi baik	%	85,00	796.281.750	0	9.899.400	82,50	159.256.350	41,25	9.899.400	-	-	-	-	-	-	-	-	-	-	-	-	-	
	7.01.02.2.01	Koordinasi Penyelenggaraan Kegiatan Pemerintahan di Tingkat Kecamatan	Cakupan koordinasi penyelenggaraan kegiatan pemerintahan di tingkat kecamatan	%	100	746.284.750	0	-	100	149.256.950	-	-	-	-	-	-	-	-	-	-	-	-	-	-	-	
	7.01.02.2.01.02	Peningkatan Efektifitas Kegiatan Pemerintahan di Tingkat Kecamatan	Jumlah Laporan Peningkatan Efektifitas Pelaksanaan Pelayanan kepada Masyarakat di Wilayah Kecamatan	Laporan	25	746.295.000	-	-	5	149.256.950	-	-	-	-	-	-	-	-	-	-	-	-	-	-	-	
	7.01.02.2.02	Penyelenggaraan Urusan Pemerintahan yang tidak Dilaksanakan oleh Unit Kerja Perangkat Daerah yang ada di Kecamatan	Cakupan penyelenggaraan urusan pemerintahan yang tidak dilaksanakan oleh unit kerja perangkat daerah yang ada di kecamatan	%	100	49.997.000	100	9.899.400	100	9.999.400	100,00	9.899.400	-	-	-	-	-	-	-	-	-	-	-	-	-	
	7.01.02.2.02.01	Perencanaan Kegiatan Pelayanan kepada Masyarakat di Kecamatan	Jumlah Dokumen Perencanaan Kegiatan Pelayanan kepada Masyarakat di Kecamatan	Dokumen	5	49.999.000	1	9.899.400	1	9.999.400	1	9.899.400	-	-	-	-	-	-	-	-	-	-	-	-	-	
	7.01.03	PROGRAM PEMBERDAYAAN MASYARAKAT DESA DAN KELURAHAN	Persentase keterlibatan masyarakat dalam kegiatan pembangunan	%	30,00	1.444.281.250	0	-	25	288.856.250	-	-	-	-	-	-	-	-	-	-	-	-	-	-	-	

No	Kode	Urusan/Bidang Urusan Pemerintahan Daerah dan Program/Kegiatan/Sub Kegiatan	Indikator Kinerja Program (Outcome) / Kegiatan (Output Kegiatan) / Sub Kegiatan (Output Sub Kegiatan)		Target Renstra Perangkat Daerah pada Tahun 2026 (akhir periode RPJMD)		Realisasi Capaian Kinerja RPJMD Perangkat Daerah s.d Renja PD tahun lalu (2023)		Target Kinerja dan Anggaran RKPd tahun berjalan yang dievaluasi (2024)		Realisasi Kinerja pada Triwulan								Realisasi Capaian Kinerja dan Anggaran RKPd yang dievaluasi (2024)		Tingkat Capaian Kinerja dan Realisasi Anggaran RKPd Tahun 2024 (%)		Realisasi Kinerja dan Anggaran RPJMD Perangkat Daerah s/d Tahun 2024		Tingkat Capaian Kinerja dan Realisasi Anggaran RPJMD Perangkat Daerah s/d Tahun 2024 (%)		Keterangan
					K	Rp	K	Rp	K	Rp	I		II		III		IV		12=8+9+10+11		13=12/7*100		14=6+12		15=14/5x100		
1	2	3	4		5	6	7	8	9	10	11	12	13	14	15	16	17	18	19	20	21	22	23	24	25	26	27
	7.01.03.2.01	Koordinasi Kegiatan Pemberdayaan Desa	Cakupan koordinasi kegiatan pemberdayaan desa	%	100	1.444.281.250	0	-	100	288.856.250	-	-	-	-	-	-	-	-	-	-	-	-	-	-	-	-	-
	7.01.03.2.01.03	Peningkatan Efektifitas Kegiatan Pemberdayaan Masyarakat di Wilayah Kecamatan	Jumlah Laporan Peningkatan Efektifitas Kegiatan Pemberdayaan Masyarakat di Wilayah Kecamatan	Laporan	30	1.444.283.000	-	-	6	288.856.250	-	-	-	-	-	-	-	-	-	-	-	-	-	-	-	-	-
	7.01.04	PROGRAM KOORDINASI KETENTRAMAN DAN KETERTIBAN UMUM	Jumlah pelanggaran Perda dan Perbup di Kecamatan	kasus	2,00	53.250.500	0	-	2	10.650.100	-	-	-	-	-	-	-	-	-	-	-	-	-	-	200,00	-	-
	7.01.04.2.02	Koordinasi Penerapan dan Penegakan Peraturan Daerah dan Peraturan Kepala Daerah	Cakupan koordinasi penerapan dan penegakan peraturan daerah dan peraturan kepala daerah	%	100	53.250.500	0	-	100	10.650.100	-	-	-	-	-	-	-	-	-	-	-	-	-	-	-	-	-
	7.01.04.2.02.01	Koordinasi/Sinergi Dengan Perangkat Daerah yang Tugas dan Fungsinya di Bidang Penegakan Peraturan Perundang-Undangan dan/atau Kepolisian Negara Republik Indonesia	Jumlah Laporan Koordinasi/Sinergi dengan Perangkat Daerah yang Tugas dan Fungsinya di Bidang Penegakan Peraturan Perundang-Undangan dan/atau Kepolisian Negara Republik Indonesia	Laporan	5	62.750.500	-	-	1	10.650.100	-	-	-	-	-	-	-	-	-	-	-	-	-	-	-	-	-
	7.01.06	PROGRAM PEMBINAAN DAN PENGAWASAN PEMERINTAHAN DESA	Persentase laporan keuangan desa yang selesai tepat waktu	%	90,00	59.333.750	0	-	90	11.866.750	-	-	-	-	-	-	-	-	-	-	-	-	-	-	-	-	-
	7.01.06.2.01	Fasilitasi, Rekomendasi dan Koordinasi Pembinaan dan Pengawasan Pemerintahan Desa	Cakupan fasilitasi, rekomendasi dan koordinasi pembinaan dan pengawasan pemerintahan desa	%	100	59.333.750	0	-	100	11.866.750	-	-	-	-	-	-	-	-	-	-	-	-	-	-	-	-	-
	7.01.06.2.01.03	Fasilitasi Pengelolaan Keuangan Desa dan Pendayagunaan Aset Desa	Jumlah Dokumen yang Difasilitasi dalam rangka Pengelolaan Keuangan Desa dan Pendayagunaan Aset Desa	Dokumen	5	59.335.000	-	-	1	11.866.750	-	-	-	-	-	-	-	-	-	-	-	-	-	-	-	-	-
	Kecamatan Kalibaru																										

No	Kode	Urusan/Bidang Urusan Pemerintah Daerah dan Program/Kegiatan/Sub Kegiatan	Indikator Kinerja Program (Outcome) / Kegiatan (Output Kegiatan) / Sub Kegiatan (Output Sub Kegiatan)	Target Renstra Perangkat Daerah pada Tahun 2026 (akhir periode RPJMD)		Realisasi Capaian Kinerja RPJMD Perangkat Daerah s.d Renja PD tahun lalu (2023)		Target Kinerja dan Anggaran RKPd tahun berjalan yang dievaluasi (2024)		Realisasi Kinerja pada Triwulan								Realisasi Capaian Kinerja dan Anggaran RKPd yang dievaluasi (2024)		Tingkat Capaian Kinerja dan Realisasi Anggaran RKPd Tahun 2024 (%)		Realisasi Kinerja dan Anggaran RPJMD Perangkat Daerah s/d Tahun 2024		Tingkat Capaian Kinerja dan Realisasi Anggaran RPJMD Perangkat Daerah s/d Tahun 2024 (%)		Keterangan
				K	Rp	K	Rp	K	Rp	K	Rp	K	Rp	K	Rp	K	Rp	K	Rp	K	Rp	K	Rp	K	Rp	
1	2	3	4	5		6		7		8		9		10		11		12=8+9+10+11		13=12/7*100		14=6+12		15=14/5x100		16
		URUSAN PEMERINTAHAN UMUM																								
		BIDANG URUSAN KECAMATAN																								
7.01.01		PROGRAM PENUNJANG URUSAN PEMERINTAHAN DAERAH KABUPATEN/KOTA	Persentase pemenuhan kebutuhan penunjang Perangkat Daerah	%	95,00	10.952.694.560	93,50	433.357.656	94,00	2.474.12.973	#DIV/0!	352.148.323	###	-	#DIV/0!	#DIV/0!	-	#DIV/0!	352.148.323	#DIV/0!	14,23	#DIV/0!	785.505.979	#DIV/0!	7,17	
7.01.01.2.01		Perencanaan, Penganggaran, dan Evaluasi Kinerja Perangkat Daerah	Cakupan Perencanaan, Penganggaran, dan Evaluasi Kinerja Perangkat Daerah	%	100	12.459.500	-	-	100,00	2.491.750	100,00	2.372.100	-	-	-	-	-	100,00	2.372.100	100,00	95,20	100,00	2.372.100	100,00	19,04	
7.01.01.2.01.01		Penyusunan Dokumen Perencanaan Perangkat Daerah	Jumlah Dokumen Perencanaan Perangkat Daerah	Dokumen	5	12.459.500	-	-	1	2.491.750	1	2.372.100	-	-	-	-	1	2.372.100	100,00	95,20	1	2.372.100	20,00	19,04		
7.01.01.2.02		Administrasi Keuangan Perangkat Daerah	Cakupan administrasi keuangan perangkat daerah	%	100	8.853.625.705	100	304.984.787	100	2.120.765.523	25,00	304.139.924	-	-	-	-	-	81,35	304.139.924	81	14	181,35	609.124.711	181,35	6,88	
7.01.01.2.02.01		Penyediaan Gaji dan Tunjangan ASN	Jumlah Orang yang Menerima Gaji dan Tunjangan ASN	Orang/Bulan	60	8.853.625.705	3	304.984.787	12	2.120.765.523	3	304.139.924	-	-	-	-	3,00	304.139.924	25	14	6,00	609.124.711	10,00	6,88		
7.01.01.2.06		Administrasi Umum Perangkat Daerah	Cakupan administrasi umum perangkat daerah	%	100	1.010.194.500	100	86.876.675	100	158.541.500	0,00	15.183.200	-	0	-	-	0	99,19	15.183.200	99	10	199,19	102.059.875	199,19	10,10	
7.01.01.2.06.01		Penyediaan Komponen Instalasi Listrik/Penerangan Bangunan Kantor	Jumlah Paket Komponen Instalasi Listrik/Penerangan Bangunan Kantor yang Disediakan	Paket	100	39.990.500	-	-	20	7.985.100	-	-	-	-	-	-	-	-	-	-	-	-	-	-	-	
7.01.01.2.06.02		Penyediaan Peralatan dan Perlengkapan Kantor	Jumlah Paket Peralatan dan Perlengkapan Kantor yang Disediakan	Paket	60	118.339.500	3	5.302.000	12	29.999.900	-	-	-	-	-	-	-	-	-	-	-	3,00	5.302.000	5,00	4,48	
7.01.01.2.06.03		Penyediaan Peralatan Rumah Tangga	Jumlah Paket Peralatan Rumah Tangga yang Disediakan	Paket	60	334.379.000	9	52.330.500	1	9.999.400	-	-	-	-	-	-	-	-	-	-	-	9	52.330.500	15,00	15,65	
7.01.01.2.06.04		Penyediaan Bahan Logistik Kantor	Jumlah Paket Bahan Logistik Kantor yang Disediakan	Paket	5	162.491.000	-	7.581.700	1	32.490.000	-	7.023.200	-	-	-	-	-	-	7.023.200	-	22	-	14.604.900	-	8,99	
7.01.01.2.06.05		Penyediaan Barang Cetak dan Penggandaan	Jumlah Paket Barang Cetak dan Penggandaan yang Disediakan	Paket	5	29.999.500	-	-	1	8.084.100	-	-	-	-	-	-	-	-	-	-	-	-	-	-	-	
7.01.01.2.06.09		Penyelenggaraan Rapat Koordinasi dan Konsultasi SKPD	Jumlah Laporan Penyelenggaraan Rapat Koordinasi dan Konsultasi SKPD	Laporan	5	324.995.000	-	21.662.475	1	69.983.000	-	8.160.000	-	-	-	-	-	8.160.000	-	12	-	29.822.475	-	9,18		

No	Kode	Urusan/Bidang Urusan Pemerintahan Daerah dan Program/Kegiatan/Sub Kegiatan	Indikator Kinerja Program (Outcome) / Kegiatan (Output Kegiatan) / Sub Kegiatan (Output Sub Kegiatan)		Target Renstra Perangkat Daerah pada Tahun 2026 (akhir periode RPJMD)		Realisasi Capaian Kinerja RPJMD Perangkat Daerah s.d Renja PD tahun lalu (2023)		Target Kinerja dan Anggaran RKPd tahun berjalan yang dievaluasi (2024)		Realisasi Kinerja pada Triwulan				Realisasi Capaian Kinerja dan Anggaran RKPd yang dievaluasi (2024)		Tingkat Capaian Kinerja dan Realisasi Anggaran RKPd Tahun 2024 (%)		Realisasi Kinerja dan Anggaran RPJMD Perangkat Daerah s/d Tahun 2024		Tingkat Capaian Kinerja dan Realisasi Anggaran RPJMD Perangkat Daerah s/d Tahun 2024 (%)		Keterangan		
					K	Rp	K	Rp	K	Rp	I		II		III		IV		12=8+9+10+11		13=12/7*100			14=6+12	
1	2	3	4		K	Rp	K	Rp	K	Rp	K	Rp	K	Rp	K	Rp	K	Rp	K	Rp	K	Rp	K	Rp	16
	7.01.01.2.07	Pengadaan Barang Milik Daerah Penunjang Urusan Pemerintahan Daerah	Cakupan barang milik daerah penunjang urusan pemerintah daerah	%	100	49.910.000	100	-	100	-	#DIV/0!	-	###	-	#DIV/0!	-	#DIV/0!	-	#DIV/0!	-	#DIV/0!	-	#DIV/0!	-	
x	7.01.01.2.07.06	Pengadaan Sarana dan Prasarana Gedung Kantor atau Bangunan Lainnya	Jumlah Unit Sarana dan Prasarana Gedung Kantor atau Bangunan Lainnya yang Disediakan	Unit	20	49.910.000	-	-	-	-	-	-	-	-	-	-	-	-	#DIV/0!	#DIV/0!	-	-	-	-	
	7.01.01.2.08	Penyediaan Jasa Penunjang Urusan Pemerintahan Daerah	Cakupan jasa penunjang urusan pemerintahan daerah	%	100	854.047.855	100	40.596.194	100	157.691.600	16,67	28.859.599	-	-	-	-	98,62	28.859.599	99	18	198,62	69.455.793	198,62	8,13	
	7.01.01.2.08.01	Penyediaan Jasa Surat Menyurat	Jumlah Laporan Penyediaan Jasa Surat Menyurat	Laporan	1,000	10.000.000	200	2,000	200	1.994,000	0	-	-	-	-	-	-	-	-	-	200,000	2,000	20,000	20,000	
	7.01.01.2.08.02	Penyediaan Jasa Komunikasi, Sumber Daya Air dan Listrik	Jumlah Laporan Penyediaan Jasa Komunikasi, Sumber Daya Air dan Listrik yang Disediakan	Laporan	60	102.547.855	3	4,696,194	12	20.497.600	3	5.959,599	-	-	-	-	3,00	5.959,599	25	29	6,00	10,655,793	10,00	10,39	
	7.01.01.2.08.04	Penyediaan Jasa Pelayanan Umum Kantor	Jumlah Laporan Penyediaan Jasa Pelayanan Umum Kantor yang Disediakan	Laporan	60	716.500.000	3	33,900,000	12	130,200,000	3	21.700,000	-	-	-	-	3,00	21.700,000	25	17	6,00	55,600,000	10,00	7,76	
	7.01.01.2.08.05	Penyediaan Jasa Peralatan dan Perlengkapan Kantor	Jumlah Laporan Penyediaan Jasa Peralatan dan Perlengkapan Kantor yang Disediakan	Laporan	10	25.000.000	-	-	2	5.000,000	-	1.200,000	-	-	-	-	-	1.200,000	-	24,00	-	1,200,000	-	4,80	
	7.01.01.2.09	Pemeliharaan Barang Milik Daerah Penunjang Urusan Pemerintahan Daerah	Cakupan barang milik daerah penunjang urusan pemerintahan daerah	%	100	172.457.000	100	900.000	100	34.622.600	3,70	1.593.500	-	-	-	-	98,20	1.593.500	98	5	198,20	2,493,500	198,20	1,45	
	7.01.01.2.09.02	Penyediaan Jasa Pemeliharaan, Biaya Pemeliharaan, Pajak, dan Perizinan Kendaraan Dinas Operasional atau Lapangan	Jumlah Kendaraan Dinas Operasional atau Lapangan yang Dipelihara dan Dibayarkan Pajak dan Perizinannya	Unit	45	99.827.000	-	900.000	9	19.931.100	1	193.500	-	-	-	-	1,00	193.500	11	1	1,00	1,093,500	2,22	1,10	
	7.01.01.2.09.09	Pemeliharaan Peralatan dan Mesin Lainnya	Jumlah Peralatan dan Mesin Lainnya yang Dipelihara	Unit	5	49.830.000	-	-	1	9.693,000	-	1.400,000	-	-	-	-	-	1.400,000	-	14	-	1,400,000	-	2,81	

No	Kode	Urusan/Bidang Urusan Pemerintahan Daerah dan Program/Kegiatan/Sub Kegiatan	Indikator Kinerja Program (Outcome) / Kegiatan (Output Kegiatan) / Sub Kegiatan (Output Sub Kegiatan)	Target Renstra Perangkat Daerah pada Tahun 2026 (akhir periode RPJMD)		Realisasi Capaian Kinerja RPJMD Perangkat Daerah s.d Renja PD tahun lalu (2023)		Target Kinerja dan Anggaran RKPd tahun berjalan yang dievaluasi (2024)		Realisasi Kinerja pada Triwulan								Realisasi Capaian Kinerja dan Anggaran RKPd yang dievaluasi (2024)		Tingkat Capaian Kinerja dan Realisasi Anggaran RKPd Tahun 2024 (%)		Realisasi Kinerja dan Anggaran RPJMD Perangkat Daerah s/d Tahun 2024		Tingkat Capaian Kinerja dan Realisasi Anggaran RPJMD Perangkat Daerah s/d Tahun 2024 (%)		Keterangan
				K	Rp	K	Rp	K	Rp	I		II		III		IV		12=8+9+10+11		13=12/7*100		14=6+12		15=14/5x100		
1	2	3	4	K	Rp	K	Rp	K	Rp	K	Rp	K	Rp	K	Rp	K	Rp	K	Rp	K	Rp	K	Rp	16		
	7.01.01.2.09.10	Pemeliharaan/Rehabilitasi Sarana dan Prasarana Gedung Kantor atau Bangunan Lainnya	Jumlah Sarana dan Prasarana Gedung Kantor atau Bangunan Lainnya yang Dipelihara/Direhabilitasi	Unit	5	22.800.000	-	-	1	4.998.500	-	-	-	-	-	-	-	-	-	-	-	-	-	-		
	7.01.02	PROGRAM PENYELENGGA RAAN PEMERINTAHAN DAN PELAYANAN PUBLIK	Persentase sarana prasarana kecamatan dan kelurahan dalam kondisi baik	%	85,00	796.384.500	80,00	12.709.700	82,50	152.130.090	41,25	10.347.600	-	-	-	-	-	-	41,25	10.347.600	50	7	121,25	23.057.300	142,65	2,90
	7.01.02.2.01	Koordinasi Penyelenggaraan Kegiatan Pemerintahan di Tingkat Kecamatan	Cakupan koordinasi penyelenggaraan kegiatan pemerintahan di tingkat kecamatan	%	100	746.384.500	100	3.083.000	100	140.128.550	-	750.000	-	-	-	-	-	-	-	750.000	-	1	100,00	3.833.000	100,00	0,51
	7.01.02.2.01.02	Peningkatan Efektifitas Kegiatan Pemerintahan di Tingkat Kecamatan	Jumlah Dokumen Peningkatan Efektifitas Kegiatan Pemerintahan di Tingkat Kecamatan	Dokumen	5	746.384.500	1	3.083.000	1	140.128.550	-	750.000	-	-	-	-	-	-	-	750.000	-	1	1,00	3.833.000	20,00	0,51
	7.01.02.2.02	Penyelenggaraan Urusan Pemerintahan yang tidak Dilaksanakan oleh Unit Kerja Perangkat Daerah yang ada di Kecamatan	Cakupan penyelenggaraan urusan pemerintahan yang tidak dilaksanakan oleh unit kerja perangkat daerah yang ada di kecamatan	%	100	50.000.000	100	9.626.700	100	12.001.540	100,00	9.597.600	-	-	-	-	-	-	100,00	9.597.600	100	80	200,00	19.224.300	200,00	38,45
	7.01.02.2.02.01	Perencanaan Kegiatan Pelayanan kepada Masyarakat di Kecamatan	Jumlah Dokumen Perencanaan Kegiatan Pelayanan kepada Masyarakat di Kecamatan	Dokumen	5	50.000.000	1	9.626.700	1	12.001.540	1	9.597.600	-	-	-	-	-	-	1,00	9.597.600	100	80	2,00	19.224.300	40,00	38,45
	7.01.03	PROGRAM PEMBERDAYAAN MASYARAKAT DESA DAN KELURAHAN	Persentase keterlibatan masyarakat dalam kegiatan pembangunan	%	30,00	2.015.278.500	25	69.786.800	25	402.845.800	6,25	52.680.400	-	-	-	-	-	-	6,25	52.680.400	25	13	31,25	122.467.200	104,17	6,08
	7.01.03.2.01	Koordinasi Kegiatan Pemberdayaan Desa	Cakupan koordinasi kegiatan pemberdayaan desa	%	100	2.015.278.500	100	69.786.800	100	402.845.800	25,00	52.680.400	-	-	-	-	-	-	25,00	52.680.400	25	13	125,00	122.467.200	125,00	6,08
	7.01.03.2.01.03	Peningkatan Efektifitas Kegiatan Pemberdayaan Masyarakat di Wilayah Kecamatan	Jumlah Laporan Peningkatan Efektivitas Kegiatan Pemberdayaan Masyarakat di Wilayah Kecamatan	Laporan	60	2.015.278.500	3	69.786.800	12	402.845.800	3	52.680.400	-	-	-	-	-	-	3,00	52.680.400	25	13	6,00	122.467.200	10,00	6,08

No	Kode	Urusan/Bidang Urusan Pemerintahan Daerah dan Program/Kegiatan/Sub Kegiatan	Indikator Kinerja Program (Outcome) / Kegiatan (Output Kegiatan) / Sub Kegiatan (Output Sub Kegiatan)	Target Renstra Perangkat Daerah pada Tahun 2026 (akhir periode RPJMD)		Realisasi Capaian Kinerja RPJMD Perangkat Daerah s.d Renja PD tahun lalu (2023)		Target Kinerja dan Anggaran RPKD tahun berjalan yang dievaluasi (2024)		Realisasi Kinerja pada Triwulan								Realisasi Capaian Kinerja dan Anggaran RPKD yang dievaluasi (2024)		Tingkat Capaian Kinerja dan Realisasi Anggaran RPKD Tahun 2024 (%)		Realisasi Kinerja dan Anggaran RPJMD Perangkat Daerah s/d Tahun 2024		Tingkat Capaian Kinerja dan Realisasi Anggaran RPJMD Perangkat Daerah s/d Tahun 2024 (%)		Keterangan
				K	Rp	K	Rp	K	Rp	I		II		III		IV		12=8+9+10+11		13=12/7*100		14=6+12		15=14/5x100		
1	2	3	4	K	Rp	K	Rp	K	Rp	K	Rp	K	Rp	K	Rp	K	Rp	K	Rp	K	Rp	K	Rp	16		
	7.01.04	PROGRAM KOORDINASI KETENTRAMAN DAN KETERTIBAN UMUM	Jumlah pelanggaran Perda dan Perbup di Kecamatan	kasus	2,00	62.742.000	2	466.000	2	12.518.900	0,50	950.000	-	-	-	-	-	0,50	950.000	25	8	2,50	1.416.000	75,00	2,26	
	7.01.04.2.02	Koordinasi Penerapan dan Penegakan Peraturan Daerah dan Peraturan Kepala Daerah	Cakupan koordinasi penerapan dan penegakan peraturan daerah dan peraturan kepala daerah	%	100	62.742.000	100	466.000	100	12.518.900	25,00	950.000	-	-	-	-	-	25,00	950.000	25	8	125,00	1.416.000	125,00	2,26	
	7.01.04.2.02.01	Koordinasi/Sinergi Dengan Perangkat Daerah yang Tugas dan Fungsinya di Bidang Penegakan Peraturan Perundang-Undangan dan/atau Kepolisian Negara Republik Indonesia	Jumlah Laporan Koordinasi/Sinergi dengan Perangkat Daerah yang Tugas dan Fungsinya di Bidang Penegakan Peraturan Perundang-Undangan dan/atau Kepolisian Negara Republik Indonesia	Laporan	60	62.742.000	3	466.000	12	12.518.900	3	950.000	-	-	-	-	-	3,00	950.000	25	8	6,00	1.416.000	10,00	2,26	
	7.01.06	PROGRAM PEMBINAAN DAN PENGAWASAN PEMERINTAHAN DESA	Persentase laporan keuangan desa yang selesai tepat waktu	%	90,00	59.324.000	-	900.000	90	11.852.800	-	900.000	-	-	-	-	-	-	900.000	-	8	-	1.800.000	-	3,03	
	7.01.06.2.01	Fasilitasi, Rekomendasi dan Koordinasi Pembinaan dan Pengawasan Pemerintahan Desa	Cakupan fasilitasi, rekomendasi dan koordinasi pembinaan dan pengawasan pemerintahan desa	%	100	59.324.000	-	900.000	100	11.852.800	-	900.000	-	-	-	-	-	-	900.000	-	8	-	1.800.000	-	3,03	
	7.01.06.2.01.03	Fasilitasi Pengelolaan Keuangan Desa dan Pendayagunaan Aset Desa	Jumlah Dokumen yang Difasilitasi dalam rangka Pengelolaan Keuangan Desa dan Pendayagunaan Aset Desa	Dokumen	60	59.324.000	-	900.000	12	11.852.800	-	900.000	-	-	-	-	-	-	900.000	-	8	-	1.800.000	-	3,03	
		Kecamatan Blimbingsari																								
		URUSAN PEMERINTAHAN UMUM																								
		BIDANG URUSAN KECAMATAN																								
	7.01.01	PROGRAM PENUNJANG URUSAN PEMERINTAHAN DAERAH KABUPATEN/KOTA	Persentase pemenuhan kebutuhan penunjang Perangkat Daerah	%					94	2.516.814.236	38											69,44	-	73,87		

No	Kode	Urusan/Bidang Urusan Pemerintahan dan Program/Kegiatan/Sub Kegiatan	Indikator Kinerja Program (Outcome) / Kegiatan (Output Kegiatan) / Sub Kegiatan (Output Sub Kegiatan)	Target Renstra Perangkat Daerah pada Tahun 2026 (akhir periode RPJMD)		Realisasi Capaian Kinerja RPJMD Perangkat Daerah s.d Renja PD tahun lalu (2023)		Target Kinerja dan Anggaran RPKD tahun berjalan yang dievaluasi (2024)		Realisasi Kinerja pada Triwulan								Realisasi Capaian Kinerja dan Anggaran RPKD yang dievaluasi (2024)		Tingkat Capaian Kinerja dan Realisasi Anggaran RPKD Tahun 2024 (%)		Realisasi Kinerja dan Anggaran RPJMD Perangkat Daerah s/d Tahun 2024		Tingkat Capaian Kinerja dan Realisasi Anggaran RPJMD Perangkat Daerah s/d Tahun 2024 (%)		Keterangan			
				K	Rp	K	Rp	K	Rp	K	Rp	K	Rp	K	Rp	K	Rp	K	Rp	K	Rp	K	Rp	K	Rp				
1	2	3	4	5		6		7		8		9		10		11		12=8+9+10+11		13=12/7*100		14=6+12		15=14/5x100		16			
	7.01.01.2.01	Perencanaan, Penganggaran, dan Evaluasi Kinerja Perangkat Daerah	Cakupan Perencanaan, Penganggaran, dan Evaluasi Kinerja Perangkat Daerah	%				100	2.500.000	100	2.500.000														100,00	-	100,00	-	
	7.01.01.2.01.01	Penyusunan Dokumen Perencanaan Perangkat Daerah	Jumlah Dokumen Perencanaan Perangkat Daerah	Dokumen				1	2.500.000	1															1,00	-	100,00	-	
	7.01.01.2.02	Administrasi Keuangan Perangkat Daerah	Cakupan administrasi keuangan perangkat daerah	%				100	2.186.218.034	25	202.609.778														75,00	-	75,00		
	7.01.01.2.02.01	Penyediaan Gaji dan Tunjangan ASN	Jumlah Orang yang Menerima Gaji dan Tunjangan ASN	Orang/Bulan				24	2.186.218.034	6															18,00	-	75,00		
	7.01.01.2.06	Administrasi Umum Perangkat Daerah	Cakupan administrasi umum perangkat daerah	%				100	154.447.150	57															80,71	-	80,71		
	7.01.01.2.06.01	Penyediaan Komponen Instalasi Listrik/Penerangan Bangunan Kantor	Jumlah Paket Komponen Instalasi Listrik/Penerangan Bangunan Kantor yang Disediakan	Paket				200	8.000.000	12															12,00	-	6,00	-	
	7.01.01.2.06.02	Penyediaan Peralatan dan Perlengkapan Kantor	Jumlah Paket Peralatan dan Perlengkapan Kantor yang Disediakan	Paket				1	39.000.000	1															1,00	-	100,00	-	
	7.01.01.2.06.03	Penyediaan Peralatan Rumah Tangga	Jumlah Paket Peralatan Rumah Tangga yang Disediakan	Paket				1	8.000.000	1															1,00	-	100,00	-	
	7.01.01.2.06.04	Penyediaan Bahan Logistik Kantor	Jumlah Paket Bahan Logistik Kantor yang Disediakan	Paket				1	20.000.000	1	4.095.000														1,00	-	100,00		
	7.01.01.2.06.05	Penyediaan Barang Cetak dan Penggandaan	Jumlah Paket Barang Cetak dan Penggandaan yang Disediakan	Paket				2	6.000.000	-	-														2,00	-	100,00	-	
	7.01.01.2.06.09	Penyelenggaraan Rapat Koordinasi dan Konsultasi SKPD	Jumlah Laporan Penyelenggaraan Rapat Koordinasi dan Konsultasi SKPD	Laporan				23	65.000.000	8															18,00	-	78,26	-	
	7.01.01.2.07	Pengadaan Barang Milik Daerah Penunjang Urusan Pemerintahan Daerah	Cakupan barang milik daerah penunjang urusan pemerintah daerah	%				-	-	-	-														-	-	-	-	
	7.01.01.2.07.05	Pengadaan Mebel	Jumlah Paket Mebel yang Disediakan	Unit				-	-	-	-														-	-	-	-	
	7.01.01.2.08	Penyediaan Jasa Penunjang Urusan Pemerintahan Daerah	Cakupan jasa penunjang urusan pemerintahan daerah	%				100	162.099.052	38															87,50	-	87,50		

No	Kode	Urusan/Bidang Urusan Pemerintahan Daerah dan Program/Kegiatan/Sub Kegiatan	Indikator Kinerja Program (Outcome) / Kegiatan (Output Kegiatan) / Sub Kegiatan (Output Sub Kegiatan)		Target Renstra Perangkat Daerah pada Tahun 2026 (akhir periode RPJMD)		Realisasi Capaian Kinerja RPJMD Perangkat Daerah s.d Renja PD tahun Lalu (2023)		Target Kinerja dan Anggaran RPKD tahun berjalan yang dievaluasi (2024)		Realisasi Kinerja pada Triwulan								Realisasi Capaian Kinerja dan Anggaran RPKD yang dievaluasi (2024)		Tingkat Capaian Kinerja dan Realisasi Anggaran RPKD Tahun 2024 (%)		Realisasi Kinerja dan Anggaran RPJMD Perangkat Daerah s/d Tahun 2024		Tingkat Capaian Kinerja dan Realisasi Anggaran RPJMD Perangkat Daerah s/d Tahun 2024 (%)		Keterangan	
											I		II		III		IV											
1	2	3	4		5		6		7		8		9		10		11		12=8+9+10+11		13=12/7*100		14=6+12		15=14/5*100		16	
					K	Rp	K	Rp	K	Rp	K	Rp	K	Rp	K	Rp	K	Rp	K	Rp	K	Rp	K	Rp	K	Rp		
	7.01.01.2.08.01	Penyediaan Jasa Surat Menyurat	Jumlah Laporan Penyediaan Jasa Surat Menyurat	Laporan					12	2.000.000	12	2.000.000													12,00		100,00	
	7.01.01.2.08.02	Penyediaan Jasa Komunikasi, Sumber Daya Air dan Listrik	Jumlah Laporan Penyediaan Jasa Komunikasi, Sumber Daya Air dan Listrik yang Disediakan	Laporan					12	29.099.052	3	4.849.800													9,00		75,00	-
	7.01.01.2.08.04	Penyediaan Jasa Pelayanan Umum Kantor	Jumlah Laporan Penyediaan Jasa Pelayanan Umum Kantor yang Disediakan	Laporan					12	126.000.000	3	10.500.000													9,00		75,00	
	7.01.01.2.08.05	Penyediaan Jasa Peralatan dan Perlengkapan Kantor	Jumlah Laporan Penyediaan Jasa Peralatan dan Perlengkapan Kantor yang Disediakan	Laporan					2	5.000.000	-	-													2,00	-	100,00	-
	7.01.01.2.09	Pemeliharaan Barang Milik Daerah Penunjang Urusan Pemerintahan Daerah	Cakupan Pemeliharaan Barang Milik Daerah Penunjang Urusan Pemerintahan Daerah	%					100	11.550.000	25														100,00	-	100,00	
	7.01.01.2.09.02	Penyediaan Jasa Pemeliharaan, Biaya Pemeliharaan, Pajak, dan Perizinan Kendaraan Dinas Operasional atau Lapangan	Jumlah Kendaraan Dinas Operasional atau Lapangan yang Dipelihara dan dibayarkan Pajak dan Perizinannya	Unit					4	20.000.000	4														4,00	-	100,00	-
	7.01.01.2.09.05	Pemeliharaan Mebel	Jumlah Mebel yang Dipelihara	Unit					1	2.000.000	-	-													1,00	-	100,00	-
	7.01.01.2.09.06	Pemeliharaan Peralatan dan Mesin Lainnya	Jumlah Peralatan dan Mesin Lainnya yang Dipelihara	Unit					4	15.000.000	-	-													4,00	-	100,00	-
	7.01.01.2.09.10	Pemeliharaan/Rehabilitasi Sarana dan Prasarana Gedung Kantor atau Bangunan Lainnya	Jumlah Sarana dan Prasarana Gedung Kantor atau Bangunan Lainnya yang Dipelihara/Direhabilitasi	Unit					1	12.343.001	-	-													1,00	-	100,00	-
	7.01.02	PROGRAM PENYELENGGARAAN PEMERINTAHAN DAN PELAYANAN PUBLIK	Persentase sarana prasarana kecamatan dan kelurahan dalam kondisi baik	%					83	199.281.600	41	189.282.000													72,19	189.282.000	87,50	94,98
	7.01.02.2.01	Koordinasi Penyelenggaraan Kegiatan Pemerintahan di Tingkat Kecamatan	Cakupan koordinasi penyelenggaraan kegiatan pemerintahan di tingkat kecamatan	%					83	189.282.000	-	-													75,00	-	90,91	-

No	Kode	Urusan/Bidang Urusan Pemerintahan Daerah dan Program/Kegiatan/Sub Kegiatan	Indikator Kinerja Program (Outcome) / Kegiatan (Output Kegiatan) / Sub Kegiatan (Output Sub Kegiatan)		Target Renstra Perangkat Daerah pada Tahun 2026 (akhir periode RPJMD)		Realisasi Capaian Kinerja RPJMD Perangkat Daerah s.d Renja PD tahun lalu (2023)		Target Kinerja dan Anggaran RKPD tahun berjalan yang dievaluasi (2024)		Realisasi Kinerja pada Triwulan								Realisasi Capaian Kinerja dan Anggaran RKPD yang dievaluasi (2024)		Tingkat Capaian Kinerja dan Realisasi Anggaran RKPD Tahun 2024 (%)		Realisasi Kinerja dan Anggaran RPJMD Perangkat Daerah s/d Tahun 2024		Tingkat Capaian Kinerja dan Realisasi Anggaran RPJMD Perangkat Daerah s/d Tahun 2024 (%)		Keterangan		
											I		II		III		IV												
1	2	3	4		5		6		7		8		9		10		11		12=8+9+10+11		13=12/7*100		14=6+12		15=14/5x100		16		
					K	Rp	K	Rp	K	Rp	K	Rp	K	Rp	K	Rp	K	Rp	K	Rp	K	Rp	K	Rp	K	Rp			
	7.01.02.2.01.01	Peningkatan Efektifitas Kegiatan Pemerintahan di Tingkat Kecamatan	Jumlah Dokumen Peningkatan Efektifitas Kegiatan Pemerintahan di Tingkat Kecamatan	Dokumen					12	189.282.000	-	900.000													9,00	900.000	75,00	0,48	
	7.01.02.2.02	Penyelenggaraan Urusan Pemerintahan yang tidak Dilaksanakan oleh Unit Kerja Perangkat Daerah yang ada di Kecamatan	Cakupan Penyelenggaraan Urusan Pemerintahan yang tidak Dilaksanakan oleh Unit Kerja Perangkat Daerah yang ada di Kecamatan	%					100	9.999.800	100														100,00	-	100,00		
	7.01.02.2.02.01	Perencanaan Kegiatan Pelayanan kepada Masyarakat di Kecamatan	Jumlah Dokumen Perencanaan Kegiatan Pelayanan kepada Masyarakat di Kecamatan	Dokumen					12	10.000.000	12														12,00	-	100,00	-	
	7.01.03	PROGRAM PEMBERDAYAAN MASYARAKAT DESA DAN KELURAHAN	Persentase keterlibatan masyarakat dalam kegiatan pembangunan	%					25	466.851.562															-	-	-	-	
	7.01.03.2.01	Koordinasi Kegiatan Pemberdayaan Desa	Cakupan Koordinasi Kegiatan Pemberdayaan Desa	%					100	466.851.562	25																-	-	
	7.01.03.2.01.03	Peningkatan Efektifitas Kegiatan Pemberdayaan Masyarakat di Wilayah Kecamatan	Jumlah Laporan Peningkatan Efektivitas Kegiatan Pemberdayaan Masyarakat di Wilayah Kecamatan	Laporan					12	466.851.562	3														9,00		75,00	-	
	7.01.04	PROGRAM KOORDINASI KETENTRAMAN DAN KETERTIBAN UMUM	Jumlah pelanggaran Perda dan Perbup di Kecamatan	Kasus					2	12.550.178															-	-	-	-	
	7.01.04.2.02	Koordinasi Penerapan dan Penegakan Peraturan Daerah dan Peraturan Kepala Daerah	Cakupan koordinasi penerapan dan penegakan peraturan daerah dan peraturan kepala daerah	%					100	12.550.178	-	-													-	-	-	-	

No	Kode	Urusan/Bidang Urusan Pemerintahan Daerah dan Program/Kegiatan/Sub Kegiatan	Indikator Kinerja Program (Outcome) / Kegiatan (Output Kegiatan) / Sub Kegiatan (Output Sub Kegiatan)	Target Renstra Perangkat Daerah pada Tahun 2026 (akhir periode RPJMD)		Realisasi Capaian Kinerja RPJMD Perangkat Daerah s.d Renja PD tahun lalu (2023)		Target Kinerja dan Anggaran RPKD tahun berjalan yang dievaluasi (2024)		Realisasi Kinerja pada Triwulan								Realisasi Capaian Kinerja dan Anggaran RPKD yang dievaluasi (2024)		Tingkat Capaian Kinerja dan Realisasi Anggaran RPKD Tahun 2024 (%)		Realisasi Kinerja dan Anggaran RPJMD Perangkat Daerah s/d Tahun 2024		Tingkat Capaian Kinerja dan Realisasi Anggaran RPJMD Perangkat Daerah s/d Tahun 2024 (%)		Keterangan
				K	Rp	K	Rp	K	Rp	I		II		III		IV		12=8+9+10+11		13=12/7*100		14=6+12		15=14/5x100		
1	2	3	4																						16	
	7.01.04.2.02.01	Koordinasi/Sinergi Dengan Perangkat Daerah yang Tugas dan Fungsinya di Bidang Penegakan Peraturan Perundang-Undangan dan/atau Kepolisian Negara Republik Indonesia	Jumlah Laporan Koordinasi/Sinergi dengan Perangkat Daerah yang Tugas dan Fungsinya di Bidang Penegakan Peraturan Perundang-Undangan dan/atau Kepolisian Negara Republik Indonesia	Laporan				1	12.550.178	-	-															
	7.01.06	PROGRAM PEMBINAAN DAN PENGAWASAN PEMERINTAHAN DESA	Persentase laporan keuangan desa yang selesai tepat waktu	%				90	13.350.598	-	-															
	7.01.06.2.01	Fasilitasi, Rekomendasi dan Koordinasi Pembinaan dan Pengawasan Pemerintahan Desa	Cakupan fasilitasi, rekomendasi dan koordinasi pembinaan dan pengawasan pemerintahan desa	%				100	13.350.598	-	-															
	7.01.06.2.01.03	Fasilitasi Pengelolaan Keuangan Desa dan Pendayagunaan Aset Desa	Jumlah Dokumen yang Difasilitasi dalam rangka Pengelolaan Keuangan Desa dan Pendayagunaan Aset Desa	Dokumen				1	13.350.598	-	-															
		Badan Kesatuan Bangsa dan Politik																								
	48	BADAN KESATUAN BANGSA DAN POLITIK			966,00	36.000.786.962	18,550	55.442.649.839,00	3,922,50	86.667.094.467	39,904	1.325.859.459														
	8.01	URUSAN KESATUAN BANGSA DAN POLITIK			966,00	36.000.786.962	18,550	55.442.649.839,00	3,922,50	86.667.094.467	39,904	1.325.859.459														BADAN KESATUAN BANGSA DAN POLITIK
	8.01.01	PROGRAM PENUNJANG URUSAN PEMERINTAHAN DAERAH KABUPATEN/KOTA	Persentase pemenuhan kebutuhan penunjang perangkat daerah	%	95,00	15.662.883.873	93,50	4.415.814.839,00	93,50	4.841.697.444	57,29	735.757.609						9	735.757.609	9	5.151.572.448	10	33		Sekretariat	

No	Kode	Urusan/Bidang Urusan Pemerintahan Daerah dan Program/Kegiatan/Sub Kegiatan	Indikator Kinerja Program (Outcome) / Kegiatan (Output Kegiatan) / Sub Kegiatan (Output Sub Kegiatan)		Target Renstra Perangkat Daerah pada Tahun 2026 (akhir periode RPJMD)		Realisasi Capaian Kinerja RPJMD Perangkat Daerah s.d Renja PD tahun lalu (2023)		Target Kinerja dan Anggaran RKPD tahun berjalan yang dievaluasi (2024)		Realisasi Kinerja pada Triwulan				Realisasi Capaian Kinerja dan Anggaran RKPD yang dievaluasi (2024)		Tingkat Capaian Kinerja dan Realisasi Anggaran RKPD Tahun 2024 (%)		Realisasi Kinerja dan Anggaran RPJMD Perangkat Daerah s/d Tahun 2024		Tingkat Capaian Kinerja dan Realisasi Anggaran RPJMD Perangkat Daerah s/d Tahun 2024 (%)		Keterangan			
					K	Rp	K	Rp	K	Rp	I	II	III	IV	12=8+9+10+11		13=12/7*100		14=6+12		15=14/5x100					
1	2	3	4		5	6	7	8	9	10	11	12	13	14	15	16	17	18	19	20	21	22	23	24	16	
	8.01.01.201	Perencanaan, penganggaran dan evaluasi kinerja perangkat daerah	Jumlah dokumen perencanaan, penganggaran dan evaluasi kinerja perangkat daerah	dokumen	100	250.000.000	40	-	20	4.994.000	-	-	-	-	-	-	-	-	-	40	-	40	-	Sekretariat		
	8.01.01.201.01	Penyusunan dokumen perencanaan perangkat daerah	Jumlah dokumen perencanaan, penganggaran dan evaluasi kinerja perangkat daerah	dokumen	100	250.000.000			20	4.994.000										-	-	-	-	Sekretariat		
	8.01.01.202	Administrasi keuangan perangkat daerah	Jumlah dokumen administrasi keuangan perangkat daerah	dokumen	60	11.977.759.110	12	2.690.285.938	21	3.493.947.164	5	599.192.379								5	599.192.379	17	3.289.478.317	29	27	Sekretariat
	8.01.01.202.01	Penyediaan Gaji dan Tunjangan ASN	Jumlah ASN per bulan	OB	105	11.977.759.110	110	2.690.285.938	21	3.493.947.164	5	599.192.379								5	599.192.379	115	3.289.478.317	110	27	Sekretariat
	8.01.01.2.06	Administrasi umum perangkat daerah	jumlah dokumen	dokumen	60	2.110.138.763	8	970.472.922	532.00	629.423.750	7	70.977.699								7	70.977.699	15	1.041.450.621	25	49	Sekretariat
	8.01.01.2.06.1	Penyediaan komponen instalasi listrik/penerangan bangunan kantor	Jenis komponen listrik yang disediakan	paket	5	100.000.000	4	4.810.200	1	4.999.200										-	-	4	4.810.200	80	5	Sekretariat
	8.01.01.2.06.02	Penyediaan peralatan dan perlengkapan kantor	Jumlah Paket Komponen Instalasi Listrik/Penerangan Bangunan Kantor yang Disediakan	paket	15	1.000.000.000	18	421.102.700	3	71.720.250										-	-	18	421.102.700	120	42	Sekretariat
	8.01.01.2.06.03	Penyediaan peralatan rumah tangga	Jenis peralatan rumah tangga yang disediakan	paket	5	350.000.000	23	14.828.900	1	10.000.000		5.146.200								-	5.146.200	23	19.975.100	460	6	Sekretariat
	8.01.01.2.06.04	Penyediaan bahan logistik kantor	Jenis bahan logistik yang disediakan	paket	10	685.138.763	12	73.368.400	2	63.305.000	1	9.021.750								1	9.021.750	13	82.390.150	125	12	Sekretariat
	8.01.01.2.06.05	Penyediaan barang cetakan dan penggandaan	Jenis barang cetakan dan penggandaan	paket	5	150.000.000	6	20.689.800	1	24.987.900	0	6.900.000								0	6.900.000	6	27.589.800	125	18	Sekretariat
	8.01.01.2.06.06	Penyediaan bahan bacaan dan peraturan perundang-undangan	Jumlah Dokumen Bahan Bacaan dan Peraturan Perundang-Undangan yang Disediakan	dokumen	250	25.000.000	24	3.304.800	500	4.420.000										-	-	24	3.304.800	1	13	Sekretariat
	8.01.01.2.06.07	Fasilitas kunjungan tamu	jumlah laporan fasilitasi kunjungan tamu	laporan	60	500.000.000	12	64.630.000	12	199.998.400	3	14.726.500								3	14.726.500	15	79.356.500	25	16	Sekretariat
	8.01.01.2.06.07	Penyelenggaraan rapat koordinasi dan konsultasi SKPD	Jumlah Laporan Penyelenggaraan Rapat Koordinasi dan Konsultasi	laporan	60	750.000.000	12	367.738.122	12	249.993.000	3	35.183.249								3	35.183.249	15	402.921.371	25	54	Sekretariat

No	Kode	Urusan/Bidang Urusan Pemerintahan Daerah dan Program/Kegiatan/Sub Kegiatan	Indikator Kinerja Program (Outcome) / Kegiatan (Output Kegiatan) / Sub Kegiatan (Output Sub Kegiatan)		Target Renstra Perangkat Daerah pada Tahun 2026 (akhir periode RPJMD)		Realisasi Capaian Kinerja RPJMD Perangkat Daerah s.d Renja PD tahun lalu (2023)		Target Kinerja dan Anggaran RPKD tahun berjalan yang dievaluasi (2024)		Realisasi Kinerja pada Triwulan								Realisasi Capaian Kinerja dan Anggaran RPKD yang dievaluasi (2024)		Tingkat Capaian Kinerja dan Realisasi Anggaran RPKD Tahun 2024 (%)		Realisasi Kinerja dan Anggaran RPJMD Perangkat Daerah s/d Tahun 2024		Tingkat Capaian Kinerja dan Realisasi Anggaran RPJMD Perangkat Daerah s/d Tahun 2024 (%)		Keterangan						
					K	Rp	K	Rp	K	Rp	I		II		III		IV		12=8+9+10+11		13=12/7*100		14=6+12		15=14/5x100								
1	2	3	4		K	Rp	K	Rp	K	Rp	K	Rp	K	Rp	K	Rp	K	Rp	K	Rp	K	Rp	K	Rp	16								
	8.01.01.2.07	Pengadaan barang milik daerah penunjang urusan pemerintah daerah	Jumlah jenis barang mebeler	Jenis	60	300.000.000	-	181.642.900	16	108.143.500	3	39.505.000															3	39.505.000	3	221.147.900	5	74	Sekretariat
	8.01.01.2.07.0005	Pengadaan mebel	Jumlah Paket Mebel yang Disediakan	unit	10	200.000.000	-	136.733.000	5	39.864.000																	-	-	-	48.550.000	24	Sekretariat	
	8.01.01.2.07.006	Pengadaan peralatan dan mesin lainnya	Jumlah Unit Peralatan dan Mesin Lainnya yang Disediakan	unit	10	200.000.000	-		11	68.279.500	3	39.505.000															3	39.505.000	3	48.550.000	24	Sekretariat	
	8.01.01.2.06.08	Pengadaan aset tak berwujud		Unit	2	100.000.000	-	44.909.900			-																-	-	-	199.850.000	200	Sekretariat	
	8.01.01.2.06.08	Pengadaan gedung kantor atau bangunan lainnya	Jumlah pengadaan gedung	Unit	2	100.000.000	-	-			-																-	-	-	199.850.000	200	Sekretariat	
	8.01.01.2.08	Penyediaan jasa penunjang urusan pemerintah daerah	Jumlah dokumen	dokumen	60	1.300.000.000	25	212.144.079	53	255.691.430	12	65.587.531															12	65.587.531	37	277.731.610	62	21	Sekretariat
	8.01.01.2.08.0001	Penyediaan jasa surat menyurat	Jumlah Laporan Penyediaan Jasa Surat Menyurat	laporan	25	975.000.000	12	1.000.000	5	5.000.000	1																1	-	13	1.000.000	53	0	Sekretariat
	8.01.01.2.08.002	Penyediaan jasa komunikasi, sumber daya air dan listrik	Jumlah Laporan Penyediaan Jasa Komunikasi, Sumber Daya Air dan Listrik yang Disediakan	laporan	180	200.000.000	12	50.944.079	36	85.691.430	9	18.106.681															9	18.106.681	21	69.050.760	12	35	Sekretariat
	8.01.01.2.08.004	Penyediaan jasa pelayanan umum kantor	Jumlah Laporan Penyediaan Jasa Pelayanan Umum Kantor yang Disediakan	laporan	60	975.000.000	12	160.200.000	12	165.000.000	3	27.500.000															3	27.500.000	15	187.700.000	25	19	Sekretariat
	8.01.01.2.06.11	Penyediaan jasa peralatan dan perlengkapan kantor	Jumlah penyediaan peralatan dan perlengkapan kantor	Unit	-	125.000.000	18		-		-	19.980.850															-	19.980.850	18	19.980.850	#DIV/0!	16	Sekretariat
	8.01.01.2.09	Pemeliharaan barang milik daerah penunjang urusan pemerintah daerah	jumlah dokumen	dokumen	10	24.986.000	4	361.269.000	6	349.497.600	-																-	-	4	361.269.000	40	1.446	Sekretariat

No	Kode	Urusan/Bidang Urusan Pemerintahan Daerah dan Program/Kegiatan/Sub Kegiatan	Indikator Kinerja Program (Outcome) / Kegiatan (Output Kegiatan) / Sub Kegiatan (Output Sub Kegiatan)	Target Renstra Perangkat Daerah pada Tahun 2026 (akhir periode RPJMD)		Realisasi Capaian Kinerja RPJMD Perangkat Daerah s.d Renja PD tahun lalu (2023)		Target Kinerja dan Anggaran RKPD tahun berjalan yang dievaluasi (2024)		Realisasi Kinerja pada Triwulan								Realisasi Capaian Kinerja dan Anggaran RKPD yang dievaluasi (2024)		Tingkat Capaian Kinerja dan Realisasi Anggaran RKPD Tahun 2024 (%)		Realisasi Kinerja dan Anggaran RPJMD Perangkat Daerah s/d Tahun 2024		Tingkat Capaian Kinerja dan Realisasi Anggaran RPJMD Perangkat Daerah s/d Tahun 2024 (%)		Keterangan
				K	Rp	K	Rp	K	Rp	I		II		III		IV		12=8+9+10+11		13=12/7*100		14=6+12		15=14/5x100		
1	2	3	4	K	Rp	K	Rp	K	Rp	K	Rp	K	Rp	K	Rp	K	Rp	K	Rp	K	Rp	K	Rp	16		
	8.01.01.2.09.0001	Penyediaan jasa pemeliharaan, biaya pemeliharaan dan pajak kendaraan perorangan dinas atau kendaraan dinas jabatan	Jumlah Kendaraan Perorangan Dinas atau Kendaraan Dinas Jabatan yang Dipelihara dan Dibayarkan Pajaknya	unit	10	24.986.000	2	31.694.500	2	39.926.600															Sekretariat	
	8.01.01.2.09.0006	Pemeliharaan Peralatan dan Mesin Lainnya	Jumlah Peralatan dan Mesin Lainnya yang Dipelihara	unit	10	24.986.000	2	6.000.000	2	9.571.000															Sekretariat	
	8.01.01.2.09.0009	Pemeliharaan/Rehabilitasi Gedung Kantor dan Bangunan Lainnya (taman)		unit	1		1	24.924.500	1	150.000.000															Sekretariat	
	8.01.01.2.09.0009	Pemeliharaan/Rehabilitasi Gedung Kantor dan Bangunan Lainnya	Jumlah Gedung Kantor dan Bangunan Lainnya yang Dipelihara/Direhabilitasi	unit	5		1	298.650.000	1	150.000.000															Sekretariat	
	8.01.02.	PROGRAM PENGUATAN IDEOLOGI PANCASILA DAN KARAKTER KEBANGSAAN	Potensi angka konflik suku, agama, ras dan antar golongan di masyarakat	Kejadian	10	4.391.264.080	1	1.802.113.500	1.430	2.032.206.200	339	341.575.500							339	341.575.500	340	2.143.689.000	(3.198)	49	Bidang Bina Ideologi, Pembauran dan Wawasan Kebangsaan	
	8.01.02.2.01	Perumusan kebijakan teknis dan pemantapan pelaksanaan bidang Ideologi Pancasila dan Karakter Kebangsaan	Persentase pelajar, mahasiswa dan tokoh agama/masyarakat yang mengikuti sosialisasi penguatan keberagaman dan kebhinekaan	%	5,70	4.391.264.080	0	1.802.113.500	1.430,00	2.032.206.200	339	341.575.500							339	341.575.500	339	2.143.689.000	-	49	Bidang Bina Ideologi, Pembauran dan Wawasan Kebangsaan	
	8.01.02.2.01.0003	Pelaksanaan Kebijakan di Bidang Ideologi Wawasan Kebangsaan, Bela Negara, Karakter Bangsa, Pembauran Kebangsaan, Bineka Tunggal Ika dan Sejarah Kebangsaan	Jumlah Orang yang Mengikuti Pelaksanaan Kebijakan di Bidang Ideologi Wawasan Kebangsaan, Bela Negara, Karakter Bangsa, Pembauran Kebangsaan, Bineka Tunggal Ika dan Sejarah Kebangsaan	orang	16.750	4.391.264.080	1.355	1.802.113.500	1.355	883.646.350	339	341.575.500							339	341.575.500	1.694	2.143.689.000	10	49	Bidang Bina Ideologi, Pembauran dan Wawasan Kebangsaan	
	8.01.02.2.01.0008	Pembentukan Paskibraka	Jumlah Paskibraka	orang			75		75	1.148.559.850															Bidang Bina Ideologi, Pembauran dan Wawasan Kebangsaan	

No	Kode	Urusan/Bidang Urusan Pemerintahan Daerah dan Program/Kegiatan/Sub Kegiatan	Indikator Kinerja Program (Outcome) / Kegiatan (Output Kegiatan) / Sub Kegiatan (Output Sub Kegiatan)	Target Renstra Perangkat Daerah pada Tahun 2026 (akhir periode RPJMD)		Realisasi Capaian Kinerja RPJMD Perangkat Daerah s.d Renja PD tahun lalu (2023)		Target Kinerja dan Anggaran RKPd tahun berjalan yang dievaluasi (2024)		Realisasi Kinerja pada Triwulan								Realisasi Capaian Kinerja dan Anggaran RKPd yang dievaluasi (2024)		Tingkat Capaian Kinerja dan Realisasi Anggaran RKPd Tahun 2024 (%)		Realisasi Kinerja dan Anggaran RPJMD Perangkat Daerah s/d Tahun 2024		Tingkat Capaian Kinerja dan Realisasi Anggaran RPJMD Perangkat Daerah s/d Tahun 2024 (%)		Keterangan	
				K	Rp	K	Rp	K	Rp	I		II		III		IV		12=8+9+10+11		13=12/7*100		14=6+12		15=14/5x100			
1	2	3	4	K	Rp	K	Rp	K	Rp	K	Rp	K	Rp	K	Rp	K	Rp	K	Rp	K	Rp	K	Rp	16			
	8.01.01.03	PROGRAM PENINGKATAN PERAN PARTAI POLITIK DAN LEMBAGA PENDIDIKAN MELALUI PENDIDIKAN POLITIK DAN PENGEMBANGAN ETIKA SERTA BUDAYA POLITIK	Persentase masyarakat yang menggunakan hak politiknya	%	331	8.593.891.025	67	48.371.464.800	352,00	78.509.115.823	-	161.551.350													Bidang Budaya politik dan HAM		
	8.01.01.03.2	Perumusan kebijakan teknis dan pemantapan pelaksanaan bidang pendidikan politik, etika budaya politik, peningkatan demokrasi, fungsi kelembagaan pemerintahan, perwakilan dan partai politik, pemilihan umum/pemilihan umum kepala daerah serta pemantauan situasi politik	Persentase masyarakat yang memiliki hak pilih aktif yang mengikuti sosialisasi pendidikan politik	Persentase	145,00	8.593.891.025	0	48.371.464.800	352,00	78.509.115.823	88	161.551.350									88	161.551.350	88	48.533.016.150	61	565	Bidang Budaya politik dan HAM
	8.01.01.03.2.01.0003	Pelaksanaan kebijakan teknis dan pemantapan pelaksanaan bidang pendidikan di bidang pendidikan politik, etika budaya politik, peningkatan demokrasi, fasilitasi kelembagaan pemerintahan, perwakilan dan partai politik, pemilihan umum/pemilihan umum kepala daerah, serta pemantauan situasi politik di daerah	Jumlah Orang yang Mengikuti Pelaksanaan Kebijakan di Bidang Pendidikan Politik, Etika Budaya Politik, Peningkatan Demokrasi, Fasilitasi Kelembagaan Pemerintahan, Perwakilan dan Partai Politik, Pemilihan Umum/Pemilihan Umum Kepala Daerah, serta Pemantauan	orang	65	6.743.891.025	352		352	78.509.115.823	88	161.551.350									88	161.551.350	440	161.551.350	677	2	Bidang Budaya politik dan HAM

No	Kode	Urusan/Bidang Urusan Pemerintahan Daerah dan Program/Kegiatan/Sub Kegiatan	Indikator Kinerja Program (Outcome) / Kegiatan (Output Kegiatan) / Sub Kegiatan (Output Sub Kegiatan)	Target Renstra Perangkat Daerah pada Tahun 2026 (akhir periode RPJMD)		Realisasi Capaian Kinerja RPJMD Perangkat Daerah s.d Renja PD tahun lalu (2023)		Target Kinerja dan Anggaran RKPd tahun berjalan yang dievaluasi (2024)		Realisasi Kinerja pada Triwulan								Realisasi Capaian Kinerja dan Anggaran RKPd yang dievaluasi (2024)		Tingkat Capaian Kinerja dan Realisasi Anggaran RKPd Tahun 2024 (%)		Realisasi Kinerja dan Anggaran RPJMD Perangkat Daerah s/d Tahun 2024		Tingkat Capaian Kinerja dan Realisasi Anggaran RPJMD Perangkat Daerah s/d Tahun 2024 (%)		Keterangan
				K	Rp	K	Rp	K	Rp	I		II		III		IV		12=8+9+10+11		13=12/7*100		14=6+12		15=14/5x100		
1	2	3	4	K	Rp	K	Rp	K	Rp	K	Rp	K	Rp	K	Rp	K	Rp	K	Rp	K	Rp	K	Rp	16		
	8.01.01.206.17	Pelaksanaan koordinasi di bidang pendidikan politik, etika budaya politik, peningkatan demokrasi, fasilitasi kelembagaan pemerintahan, perwakilan dan partai politik, pemilihan umum/pemilihan umum kepala daerah, serta pemantauan situasi politik di daerah	Jumlah masyarakat yang memiliki hak pilih aktif yang mengikuti sosialisasi pendidikan politik	oran g	1.755.000	1.850.000.000	48.371.464.800																		Bidang Budaya politik dan HAM	
	8.01.04.2	PROGRAM PEMBERDAYAAN DAN PENGAWASAN ORGANISASI KEMASYARAKATAN	Persentase organisasi kemasyarakatan yang dibina	%	410	659.479.777	0	300.000.000	190	50.000.000	-	-													Bidang Budaya politik dan HAM	
	8.01.04.2.01	Perumusan kebijakan teknis dan pemantapan pelaksanaan bidang pemberdayaan dan penguasaan organisasi kemasyarakatan	Persentase jumlah anggota organisasi kemasyarakatan yang dibina	%	110	659.479.777	0	300.000.000	190	50.000.000	-	-													Bidang Budaya politik dan HAM	
	8.01.04.2.01.003	Pelaksanaan kebijakan di bidang pendaftaran ormas, pemberdayaan ormas, evaluasi dan mediasi sengketa ormas, pengawasan ormas dan ormas asing di daerah	Jumlah Orang yang Mengikuti Pelaksanaan Kebijakan di Bidang Pendaftaran Ormas, Pemberdayaan Ormas, Evaluasi dan Mediasi Sengketa Ormas, Pengawasan Ormas dan Ormas Asing di Daerah	oran g	1.890	659.479.777	0	300.000.000	190	50.000.000															Bidang Budaya politik dan HAM	
	8.01.05.02	PROGRAM PEMBINAAN DAN PENGEMBANGAN KETAHANAN EKONOMI, SOSIAL DAN BUDAYA	Angka potensi gangguan sosial, ekonomi dan budaya di masyarakat	keja dian	60	354.405.158	12	49.168.200	204	127.635.000	-	-													Bidang Kewaspadaan, ketahanan, pencegahan dan penanganan konflik	

No	Kode	Urusan/Bidang Urusan Pemerintahan Daerah dan Program/Kegiatan/Sub Kegiatan	Indikator Kinerja Program (Outcome) / Kegiatan (Output Kegiatan) / Sub Kegiatan (Output Sub Kegiatan)	Target Renstra Perangkat Daerah pada Tahun 2026 (akhir periode RPJMD)		Realisasi Capaian Kinerja RPJMD Perangkat Daerah s.d Renja PD tahun lalu (2023)		Target Kinerja dan Anggaran RKPD tahun berjalan yang dievaluasi (2024)		Realisasi Kinerja pada Triwulan				Realisasi Capaian Kinerja dan Anggaran RKPD yang dievaluasi (2024)	Tingkat Capaian Kinerja dan Realisasi Anggaran RKPD Tahun 2024 (%)		Realisasi Kinerja dan Anggaran RPJMD Perangkat Daerah s/d Tahun 2024		Tingkat Capaian Kinerja dan Realisasi Anggaran RPJMD Perangkat Daerah s/d Tahun 2024 (%)		Keterangan			
				K	Rp	K	Rp	K	Rp	I	II	III	IV		12=8+9+10+11		13=12/7*100		14=6+12			15=14/5x100		
1	2	3	4	K	Rp	K	Rp	K	Rp	K	Rp	K	Rp	K	Rp	K	Rp	K	Rp	K	Rp	16		
	8.01.05.2.01	Perumusan kebijakan teknis dan pemantapan pelaksanaan bidang ketahanan ekonomi, sosial dan budaya	Persentase pelajar, mahasiswa, tokoh agama/masyarakat dan ASN yang mengikuti kegiatan perumusan kebijakan teknis dan pemantapan pelaksanaan bidang ketahanan ekonomi, sosial dan budaya	%	12	354.405.158	-	49.168.200	204	127.635.000	-	-						-	-	-	49.168.200	-	14	Bidang Kewaspadaan, ketahanan, pencegahan dan penangan konflik
	8.01.05.2.01.004	Pelaksanaan koordinasi di bidang ketahanan ekonomi, sosial, budaya dan fasilitasi kerukunan umat beragama dan penghayat kepercayaan di daerah	Jumlah Orang yang Mengikuti Koordinasi di Bidang Ketahanan Ekonomi, Sosial, Budaya dan Fasilitasi Pencegahan Penyalagunaan Narkotika, Fasilitasi Kerukunan Umat Beragama dan Penghayat Kepercayaan di Daerah	orang	5.000	104.000.000	49.168.200	200	82.125.000									-	-	-	49.168.200	-	47	Bidang Kewaspadaan, ketahanan, pencegahan dan penangan konflik
	8.01.05.2.01.005	Pelaksanaan monitoring, evaluasi dan pelaporan di bidang ketahanan ekonomi, sosial, budaya dan fasilitasi pencegahan penyalahgunaan narkotika, fasilitasi kerukunan umat beragama dan penghayat kepercayaan di daerah	Jumlah Laporan Hasil Monitoring, Evaluasi dan Pelaporan di Bidang Ketahanan Ekonomi, Sosial, Budaya dan Fasilitasi Pencegahan Penyalagunaan Narkotika, Fasilitasi Kerukunan Umat Beragama dan Penghayat Kepercayaan di Daerah	laporan	20	250.000.000	-	4	45.510.000									-	-	-	-	-	-	Bidang Kewaspadaan, ketahanan, pencegahan dan penangan konflik
	8.01.06.2	Program Peningkatan Kewaspadaan Nasional dan Peningkatan Kualitas dan Fasilitasi Penanganan Konflik Sosial	Angka potensi gangguan ideologi, politik, pertahanan dan keamanan	Kejadian	60	6.338.863.049	12	504.088.500	1.653	1.106.440.000	3	86.975.000						3	86.975.000	15	591.063.500	175	9	Bidang Kewaspadaan, ketahanan, pencegahan dan penangan konflik
	8.01.06.2.01	Perumusan kebijakan teknis dan pelaksanaan pemantapan kewaspadaan nasional dan penanganan konflik sosial	Jumlah laporan kegiatan perumusan kebijakan teknis dan pelaksanaan pemantapan kewaspadaan nasional dan penanganan konflik sosial	laporan	60	6.338.863.049	12	504.088.500	1.653	1.106.440.000	3	86.975.000						3	86.975.000	15	591.063.500	25	9	Bidang Kewaspadaan, ketahanan, pencegahan dan penangan konflik

No	Kode	Urusan/Bidang Urusan Pemerintahan Daerah dan Program/Kegiatan/Sub Kegiatan	Indikator Kinerja Program (Outcome) / Kegiatan (Output Kegiatan) / Sub Kegiatan (Output Sub Kegiatan)	Target Renstra Perangkat Daerah pada Tahun 2026 (akhir periode RPJMD)		Realisasi Capaian Kinerja RPJMD Perangkat Daerah s.d Renja PD tahun lalu (2023)		Target Kinerja dan Anggaran RKPd tahun berjalan yang dievaluasi (2024)		Realisasi Kinerja pada Triwulan								Realisasi Capaian Kinerja dan Anggaran RKPd yang dievaluasi (2024)		Tingkat Capaian Kinerja dan Realisasi Anggaran RKPd Tahun 2024 (%)		Realisasi Kinerja dan Anggaran RPJMD Perangkat Daerah s/d Tahun 2024		Tingkat Capaian Kinerja dan Realisasi Anggaran RPJMD Perangkat Daerah s/d Tahun 2024 (%)		Keterangan		
				K	Rp	K	Rp	K	Rp	I		II		III		IV		12=8+9+10+11		13=12/7*100		14=6+12		15=14/5x100				
1	2	3	4	K	Rp	K	Rp	K	Rp	K	Rp	K	Rp	K	Rp	K	Rp	K	Rp	K	Rp	K	Rp	16				
	8.01.06.2.01.004	Pelaksanaan koordinasi di bidang kewaspadaan dini, kerjasama intelijen, pemantauan orang asing, tenaga kerja asing dan lembaga asing, kewaspadaan perbatasan antar negara, fasilitasi kelembagaan bidang	Jumlah Orang yang Mengikuti Koordinasi di Bidang Ketahanan Ekonomi, Sosial, Budaya dan Fasilitasi Pencegahan Penyalagunaan Narkotika, Fasilitasi Kerukunan Umat Beragama dan Penghayat Kepercayaan di Daerah	orang	25.000	2.500.000.000	1.641	83.104.400	1.641	547.440.000															Bidang Kewaspadaan, ketahanan, pencegahan dan penanganan konflik			
	8.01.06.2.01.005	Pelaksanaan monitoring, evaluasi dan pelaporan di bidang kewaspadaan dini, kerjasama intelijen, pemantauan orang asing, tenaga kerja asing dan lembaga asing, kewaspadaan perbatasan antar negara, fasilitasi kelembagaan bidang kewaspadaan serta penanganan konflik di daerah	Jumlah Laporan Hasil Monitoring, Evaluasi dan Pelaporan di Bidang Kewaspadaan Dini, Kerja Sama Intelijen, Pemantauan Orang Asing, Tenaga Kerja Asing dan Lembaga Asing, Kewaspadaan Perbatasan antar Negara, Fasilitasi Kelembagaan Bidang Kewaspadaan, serta	Laporan	60	3.838.863.049	12	420.984.100	12	559.000.000	3	86.975.000													Bidang Kewaspadaan, ketahanan, pencegahan dan penanganan konflik			
		Badan Perencanaan Pembangunan Daerah																										
	5	UNSUR PENUNJANG URUSAN PEMERINTAHAN																										
	5.01	BIDANG URUSAN PERENCANAAN																										
1	5.01.01	Program Penunjang Urusan Pemerintahan Daerah Kabupaten/Kota	Persentase terpenuhinya penunjang urusan pemerintahan daerah kabupaten/kota	%	95,00	35.794.278.930	92,39	8.563.624.550	94,00	10.810.854.712	16,20	1.483.484.721	-	-	-	-	-	-	-	16,20	1.483.484.721	17,23	13,72	16,20	10,047.109.271	17,05	28,07	Sekretariat
	5.01.01.201	Perencanaan, Penganggaran, dan Evaluasi Kinerja Perangkat Daerah	Cakupan Perencanaan, Penganggaran, dan Evaluasi Kinerja Perangkat Daerah	%	100	980.582.000	100,00	193.307.700	100	156.200.000	46,43	41.962.500	-	-	-	-	-	-	-	46,43	41.962.500	46,43	26,86	146,43	235.270.200	146,43	23,99	Subbag Sungram

No	Kode	Urusan/Bidang Urusan Pemerintahan Daerah dan Program/Kegiatan/Sub Kegiatan	Indikator Kinerja Program (Outcome) / Kegiatan (Output Kegiatan) / Sub Kegiatan (Output Sub Kegiatan)		Target Renstra Perangkat Daerah pada Tahun 2026 (akhir periode RPJMD)		Realisasi Capaian Kinerja RPJMD Perangkat Daerah s.d Renja PD tahun lalu (2023)		Target Kinerja dan Anggaran RKPd tahun berjalan yang dievaluasi (2024)		Realisasi Kinerja pada Triwulan				Realisasi Capaian Kinerja dan Anggaran RKPd yang dievaluasi (2024)		Tingkat Capaian Kinerja dan Realisasi Anggaran RKPd Tahun 2024 (%)		Realisasi Kinerja dan Anggaran RPJMD Perangkat Daerah s/d Tahun 2024		Tingkat Capaian Kinerja dan Realisasi Anggaran RPJMD Perangkat Daerah s/d Tahun 2024 (%)		Keterangan					
					K	Rp	K	Rp	K	Rp	I	II	III	IV	K	Rp	K	Rp	K	Rp	K	Rp						
1	2	3	4		5		6		7		8		9		10		11		12=8+9+10+11		13=12/7*100		14=6+12		15=14/5x100		16	
5.01.01.201.01		Penyusunan Dokumen Perencanaan Perangkat Daerah	Jumlah Dokumen perencanaan perangkat daerah	Dokumen	30	695.114.000	2,00	136.214.100	2	100.000.000	1	10.896.100							1,00	10.896.100	50,00	10,90	3,00	147.110.200	10,00	21,16		
5.01.01.201.06		Koordinasi dan Penyusunan Laporan Capaian Kinerja dan Ikhtisar Realisasi Kinerja SKPD	Jumlah Laporan Capaian Kinerja dan Ikhtisar Realisasi Kinerja SKPD dan Laporan Hasil Koordinasi Penyusunan Laporan Capaian Kinerja dan Ikhtisar Realisasi Kinerja SKPD	Laporan	35	285.468.000	7,00	57.936.000	7	56.200.000	3	31.066.400							3,00	31.066.400	42,86	55,28	10,00	88.160.000	28,57	30,88		
5.01.01.202		Administrasi Keuangan Perangkat Daerah	Cakupan Administrasi Keuangan Perangkat Daerah	%	100	28.812.414.765	92,86	5.744.699.755	100	6.990.498.332	28,57	1.134.782.511	-	-	-	-	-	-	28,57	1.134.782.511	28,57	16,23	121,43	6.879.482.266	121,43	23,88	Subbag Keuangan	
5.01.01.202.01		Penyediaan Gaji dan Tunjangan ASN	Jumlah Orang yang Menerima Gaji dan Tunjangan ASN	Orang/Bulan	70	28.812.414.765	13,00	5.744.699.755	14	6.990.498.332	4	1.134.782.511							4,00	1.134.782.511	28,57	16,23	17,00	6.879.482.266	24,29	23,88		
5.01.01.205		Administrasi Kepegawaian Perangkat Daerah	Cakupan Administrasi Kepegawaian Perangkat Daerah	%	100	230.000.000	10,00	183.982.900	100	59.999.800	-	-	-	-	-	-	-	-	-	-	-	-	-	100,00	183.982.900	100,00	79,99	Subbag Kepegawaian
5.01.01.205.09		Pendidikan dan Pelatihan Pegawai Berdasarkan Tugas dan Fungsi	Jumlah Pegawai Berdasarkan Tugas dan Fungsi yang Mengikuti Pendidikan dan Pelatihan	Orang	225	230.000.000	41,00	183.982.900	41	59.999.800	-	-							-	-	-	-	41,00	183.982.900	18,22	79,99		
5.01.01.206		Administrasi Umum Perangkat Daerah	Cakupan Administrasi Umum Perangkat Daerah	%	100	2.850.445.065	10,00	1.676.662.414	100	2.398.177.200	12,30	206.380.105	-	-	-	-	-	-	12,30	206.380.105	12,30	8,61	112,30	1.883.042.519	112,30	66,06	Subbag Keuangan	
5.01.01.206.01		Penyediaan Komponen Instalasi Listrik/Penerangan Bangunan Kantor	Jumlah Paket Komponen Instalasi Listrik/Penerangan Bangunan Kantor yang Disediakan	Paket	2.000	100.000.000	18,00	39.999.800	16	29.999.500	-	-							-	-	-	-	18,00	39.999.800	0,90	40,00		
5.01.01.206.02		Penyediaan Peralatan dan Perlengkapan Kantor	Jumlah Paket Peralatan dan Perlengkapan Kantor yang Disediakan	Paket	50	50.000.000	29,00	51.927.100	33	448.630.600	3	19.975.800							3,00	19.975.800	9,09	4,45	32,00	71.902.900	64,00	143,81		
5.01.01.206.03		Penyediaan Peralatan Rumah Tangga	Jumlah Paket Peralatan Rumah Tangga yang Disediakan	Paket	3.115	100.000.000	20,00	124.292.855	23	74.458.800	-	-							-	-	-	-	20,00	124.292.855	0,64	124,29		
5.01.01.206.04		Penyediaan Bahan Logistik Kantor	Jumlah Paket Bahan Logistik Kantor yang Disediakan	Paket	50,80	560.000.000	12,00	154.453.100	12	275.007.100	3	25.498.000							3,00	25.498.000	25,00	9,27	15,00	179.951.100	0,03	32,13		
5.01.01.206.05		Penyediaan Barang Cetak dan Penggandaan	Jumlah Paket Barang Cetak dan Penggandaan yang Disediakan	Paket	42,500	75.000.000	17,280	34.600.700	17,288	53.085.300	-	-							-	-	-	-	17,2880	34.600.700	40,68	46,13		

No	Kode	Urusan/Bidang Urusan Pemerintahan Daerah dan Program/Kegiatan/Sub Kegiatan	Indikator Kinerja Program (Outcome) / Kegiatan (Output Kegiatan) / Sub Kegiatan (Output Sub Kegiatan)		Target Renstra Perangkat Daerah pada Tahun 2026 (akhir periode RPJMD)		Realisasi Capaian Kinerja RPJMD Perangkat Daerah s.d Renja PD tahun lalu (2023)		Target Kinerja dan Anggaran RKPD tahun berjalan yang dievaluasi (2024)		Realisasi Kinerja pada Triwulan				Realisasi Capaian Kinerja dan Anggaran RKPD yang dievaluasi (2024)		Tingkat Capaian Kinerja dan Realisasi Anggaran RKPD Tahun 2024 (%)		Realisasi Kinerja dan Anggaran RPJMD Perangkat Daerah s/d Tahun 2024		Tingkat Capaian Kinerja dan Realisasi Anggaran RPJMD Perangkat Daerah s/d Tahun 2024 (%)		Keterangan				
					K	Rp	K	Rp	K	Rp	K	Rp	K	Rp	K	Rp	K	Rp	K	Rp	K	Rp		K	Rp		
1	2	3	4		5		6		7		8		9		10		11		12=8+9+10+11		13=12/7*100		14=6+12		15=14/5x100		16
5.01.01.206.06		Penyediaan Bahan Bacaan dan Peraturan Perundang-Undangan	Jumlah Dokumen Bahan Bacaan dan Peraturan Perundang-Undangan yang Disediakan	Dokumen	15.970	75.059.000	2.943,00	10.944,600	3.500	17.849.900	500	3.075.300					500,00	3.075.300	14,29	17,23	3,443,00	14,019,900	21,56	18,68			
5.01.01.206.08		Fasilitasi Kunjungan Tamu	Jumlah Laporan Fasilitasi Kunjungan Tamu	Laporan	4.400	125.000.000	12,00	48,730,000	12	165,615.000	3	34.564,000					3,00	34.564,000	25,00	20,87	15,00	83,294,000	0,34	66,64			
5.01.01.206.09		Penyelenggaraan Rapat Koordinasi dan Konsultasi SKPD	Jumlah Laporan Penyelenggaraan Rapat Koordinasi dan Konsultasi SKPD	Laporan	7.500	1.765,386.065	12,00	1,211,714,259	12	1.333,531.000	3	123.267,005					3,00	123.267,005	25,00	9,24	15,00	1,334,981,264	0,20	75,62			
5.01.01.207		Pengadaan Barang Milik Daerah Penunjang Urusan Pemerintahan Daerah	Cakupan Pengadaan Barang Milik Daerah Penunjang Urusan Pemerintahan Daerah	%	100	100.000.000			100	99.689.260	-	-	-	-	-	-	-	-	-	-	-	-	-	-	-	Subbag Keuangan	
5.01.01.207.09		Pengadaan Gedung Kantor atau Bangunan Lainnya	Jumlah Unit Gedung Kantor atau Bangunan Lainnya yang Disediakan	Unit	1													#DIV/0!	#DIV/0!	-							
5.01.01.207.05		Pengadaan Mebel	Jumlah Paket Mebel yang Disediakan	Unit	5	100.000.000			5	99.689.260	-	-					-	-	-								
5.01.01.208		Penyediaan Jasa Penunjang Urusan Pemerintahan Daerah	Cakupan Penyediaan Jasa Penunjang Urusan Pemerintahan Daerah	%	100	2.646,000.000	10,000	480,599,881	100	546,298.620	33,33	100,359,605	-	-	-	-	33,33	100,359,605	33,33	18,37	133,33	580,959,486	133,33	21,96	Subbag Kepegawaian		
5.01.01.208.01		Penyediaan Jasa Surat menyurat	Jumlah Laporan Penyediaan Jasa Surat Menyurat	Laporan	2.500	25.000.000	50,000	5,000,000	500	5.000,000	250	2.500,000					250,00	2.500,000	50,00	50,00	750,00	7,500,000	30,00	30,00			
5.01.01.208.02		Penyediaan Jasa Komunikasi, Sumber Daya Air dan Listrik	Jumlah Laporan Penyediaan Jasa Komunikasi, Sumber Daya Air dan Listrik yang Disediakan	Laporan	60	650.000.000	12,00	155,199,881	12	189,098.620	3	42.159,605					3,00	42.159,605	25,00	22,30	15,00	197,359,486	25,00	30,36			
5.01.01.208.04		Penyediaan Jasa Pelayanan Umum Kantor	Jumlah Laporan Penyediaan Jasa Pelayanan Umum Kantor yang Disediakan	Laporan	1.140	1.971,000.000	24,000	320,400,000	324	352,200.000	81	55.700,000					81,00	55.700,000	25,00	15,81	321,00	376,100,000	28,16	19,08			
5.01.01.209		Pemeliharaan Barang Milik Daerah Penunjang Urusan Pemerintahan Daerah	Cakupan Pemeliharaan Barang Milik Daerah Penunjang Urusan Pemerintahan Daerah	%	100	175.000.000	10,000	284,371,900	100	559,991.500	-	-	-	-	-	-	-	-	-	-	-	100,00	284,371,900	100,00	162,50	Subbag Keuangan	

No	Kode	Urusan/Bidang Urusan Pemerintahan Daerah dan Program/Kegiatan/Sub Kegiatan	Indikator Kinerja Program (Outcome) / Kegiatan (Output Kegiatan) / Sub Kegiatan (Output Sub Kegiatan)	Target Renstra Perangkat Daerah pada Tahun 2026 (akhir periode RPJMD)		Realisasi Capaian Kinerja RPJMD Perangkat Daerah s.d Renja PD tahun lalu (2023)		Target Kinerja dan Anggaran RKPD tahun berjalan yang dievaluasi (2024)		Realisasi Kinerja pada Triwulan								Realisasi Capaian Kinerja dan Anggaran RKPD yang dievaluasi (2024)		Tingkat Capaian Kinerja dan Realisasi Anggaran RKPD Tahun 2024 (%)		Realisasi Kinerja dan Anggaran RPJMD Perangkat Daerah s/d Tahun 2024		Tingkat Capaian Kinerja dan Realisasi Anggaran RPJMD Perangkat Daerah s/d Tahun 2024 (%)		Keterangan		
				K	Rp	K	Rp	K	Rp	I		II		III		IV		12=8+9+10+11		13=12/7*100		14=6+12		15=14/5*100				
1	2	3	4	K	Rp	K	Rp	K	Rp	K	Rp	K	Rp	K	Rp	K	Rp	K	Rp	K	Rp	K	Rp	K	Rp	16		
5.01.01.209.01		Penyediaan jasa pemeliharaan, biaya pemeliharaan dan pajak kendaraan perorangan dinas atau kendaraan dinas jabatan	Jumlah Kendaraan Perorangan Dinas atau Kendaraan Dinas Jabatan yang Dipelihara dan Dibayarkan Pajaknya	unit	18	50.000.000	8,00	41.099.200	8	44.992.900	-	-																
5.01.01.209.06		Pemeliharaan peralatan dan mesin lainnya	Jumlah Peralatan dan Mesin Lainnya yang Dipelihara	unit	150	50.000.000	110,00	48.783.000	97	35.000.000	-	-																
5.01.01.209.09		Pemeliharaan/Rehabilitasi Gedung Kantor dan Bangunan Lainnya	Jumlah Gedung Kantor dan Bangunan Lainnya yang Dipelihara/Direhabilitasi	unit					1	400.000.000	-	-																
5.01.01.209.11		Pemeliharaan/rehabilitasi sarana dan prasarana pendukung gedung kantor atau bangunan lainnya	Jumlah Sarana dan Prasarana Pendukung Gedung Kantor atau Bangunan Lainnya yang Dipelihara/Direhabilitasi	unit	10	75.000.000	1,00	194.489.700	1	79.998.600	-	-																
2	5.01.02	Program Perencanaan, Pengendalian dan Evaluasi Pembangunan Daerah	Ketepatan dalam Tahapan Pelaksanaan Perencanaan	%	100	11.176.414.957	100,00	2.391.130.140	100	2.153.925.000	-	189.975.100	-	-	-	-	-	-	-	-	189.975.100	-	8,82	-	2.581.105.240	-	23,09	Bid. Renbang&B id. Litbangdale v
5.01.02.201		Penyusunan Perencanaan dan Pendanaan	Jumlah Aktivitas dan dokumen perencanaan dan pendanaan	Akt	65	8.176.414.957	8,00	1.900.761.000	6	1.558.600.000	1	172.757.500	-	-	-	-	-	-	1,00	172.757.500	16,67	11,08	9,00	2.073.518.500	13,85	25,36	Sub Bid Perencanaan Pemb&Sinkronisasi Perencanaan Pemb	
5.01.02.201.03		Pelaksanaan konsultasi publik	Jumlah Berita Acara Konsultasi Publik	Berita Acara	10	324.997.400	1,00	51.000.000	1	146.000.000	-	40.569.500	-	-	-	-	-	-	-	40.569.500	-	27,79	1,00	91.569.500	10,00	28,18		
5.01.02.201.04		Koordinasi Pelaksanaan Forum Perangkat Daerah/Lintas SKPD/Lintas SKPD	Jumlah Berita Acara Forum Perangkat Daerah/Lintas Perangkat Daerah	Berita Acara	10	814.998.900	1,00	69.973.600	1	157.000.000	-	-	-	-	-	-	-	-	-	-	-	-	1,00	69.973.600	10,00	8,59		
5.01.02.201.05		Pelaksanaan Musrenbang Kabupaten/Kota	Jumlah Berita Acara Musrenbang Kabupaten/Kota	Berita Acara	10	1.284.998.650	1,00	177.736.800	1	218.000.000	-	-	-	-	-	-	-	-	-	-	-	-	1,00	177.736.800	10,00	13,83		
5.01.02.201.06		Penyiapan bahan koordinasi musrenbang kecamatan	Jumlah Usulan yang Terverifikasi oleh Kecamatan	Usulan	5	519.999.050	1,00	134.991.200	1	184.000.000	1	120.000.000	-	-	-	-	-	-	1,00	120.000.000	100,00	65,22	2,00	254.991.200	40,00	49,04		

No	Kode	Urusan/Bidang Urusan Pemerintahan Daerah dan Program/Kegiatan/Sub Kegiatan	Indikator Kinerja Program (Outcome) / Kegiatan (Output Kegiatan) / Sub Kegiatan (Output Sub Kegiatan)	Target Renstra Perangkat Daerah pada Tahun 2026 (akhir periode RPJMD)		Realisasi Capaian Kinerja RPJMD Perangkat Daerah s.d Renja PD tahun lalu (2023)		Target Kinerja dan Anggaran RKPJ tahun berjalan yang dievaluasi (2024)		Realisasi Kinerja pada Triwulan								Realisasi Capaian Kinerja dan Anggaran RKPJ yang dievaluasi (2024)		Tingkat Capaian Kinerja dan Realisasi Anggaran RKPJ Tahun 2024 (%)		Realisasi Kinerja dan Anggaran RPJMD Perangkat Daerah s/d Tahun 2024		Tingkat Capaian Kinerja dan Realisasi Anggaran RPJMD Perangkat Daerah s/d Tahun 2024 (%)		Keterangan	
				K	Rp	K	Rp	K	Rp	I		II		III		IV		12=8+9+10+11		13=12/7*100		14=6+12		15=14/5x100			
1	2	3	4	5	6	7	8	9	10	11	12	13	14	15	16	17	18	19	20	21	22	23	24	25	26		
5.01.02.201.07		Koordinasi penyusunan dan penetapan dokumen perencanaan pembangunan daerah kabupaten/kota	Jumlah Dokumen Perencanaan Pembangunan Daerah Kabupaten/Kota yang Ditetapkan (RPJPD/RPJM/RKPD)	Dokumen	30	5.231.420.957	4,00	1,467,059,400	2	853.600.000	-	12.188.000															
5.01.02.202		Analisis Data dan Informasi Pemerintahan Daerah Bidang Perencanaan Pembangunan Daerah	Jumlah Dokumen Hasil Analisis Data untuk Penyusunan Kebijakan Pembangunan Daerah (Semua Perencanaan Pembangunan Daerah)	Dok	100	200.000.000			1	168.020.300	-	-	-	-	-	-	-	-	-	-	-	-	-	-	-	Sub Bid Perencanaan Pemb&Sinkronisasi Perencanaan Pemb	
5.01.02.202.01		Analisis Data dan Informasi Perencanaan Pembangunan Daerah	Jumlah Masukan Analisis Data untuk Penyusunan Kebijakan Perencanaan Pembangunan Daerah (Semua Perencanaan Pembangunan Daerah)	Masukan	2	200.000.000			1	168.020.300	-	-															
5.01.02.203		Pengendalian, Evaluasi dan Pelaporan Bidang Perencanaan Pembangunan Daerah	Jumlah Dokumen Monev Perangkat Daerah	Dok	88	3.000.000.000	15,00	490.369.140	13	427.304.700	3,00	17.217.600	-	-	-	-	-	-	3,00	17.217.600	23,08	4,03	18	507.586.740	20,45	16,92	Bid. Litbangdalem
5.01.02.203.01		Koordinasi pengendalian perencanaan dan pelaksanaan pembangunan daerah di Kabupaten Banyuwangi	Jumlah Laporan Hasil Pengendalian Perencanaan dan Pelaksanaan Pembangunan	Laporan	60	119.976.750	12,00	299.346.000	12	165.261.700	3	13.668.900							3,00	13.668.900	25,00	8,27	15,00	313.014.900	25,00	260,90	
5.01.02.203.03		Monitoring, evaluasi dan penyusunan laporan berkala pelaksanaan pembangunan daerah	Jumlah Laporan Hasil Evaluasi Kinerja Pembangunan Daerah	Laporan	28	2.880.023.250	3,00	191.023.140	1	262.043.000	-	3.548.700							-	3.548.700	-	1,35	3,00	194.571.840	10,71	6,76	
3	5.01.03	Program Koordinasi dan Sinkronisasi Perencanaan Pembangunan Daerah	Rata rata nilai komponen perencanaan kinerja perangkat daerah bidang pemerintahan dan pembangunan manusia	Nilai	28,95	13.310.075.183	28,50	7,191,400,207	28,50	5.004,985.300	-	437.198.114							-	437.198.114	-	8,74	-	7,628,598,321	-	57,31	Bid. Kesra, Bid. Ekonomi& Bid. Sarpras

No	Kode	Urusan/Bidang Urusan Pemerintahan Daerah dan Program/Kegiatan/Sub Kegiatan	Indikator Kinerja Program (Outcome) / Kegiatan (Output Kegiatan) / Sub Kegiatan (Output Sub Kegiatan)	Target Renstra Perangkat Daerah pada Tahun 2026 (akhir periode RPJMD)		Realisasi Capaian Kinerja RPJMD Perangkat Daerah s.d Renja PD tahun lalu (2023)		Target Kinerja dan Anggaran RKPd tahun berjalan yang dievaluasi (2024)		Realisasi Kinerja pada Triwulan								Realisasi Capaian Kinerja dan Anggaran RKPd yang dievaluasi (2024)		Tingkat Capaian Kinerja dan Realisasi Anggaran RKPd Tahun 2024 (%)		Realisasi Kinerja dan Anggaran RPJMD Perangkat Daerah s/d Tahun 2024		Tingkat Capaian Kinerja dan Realisasi Anggaran RPJMD Perangkat Daerah s/d Tahun 2024 (%)		Keterangan	
				K	Rp	K	Rp	K	Rp	I		II		III		IV		12=8+9+10+11		13=12/7*100		14=6+12		15=14/5x100			
1	2	3	4	5	6	7	8	9	10	11	12	13	14	15	16	17	18	19	20	21	22	23	24	25	26	27	
5.01.03.201		Koordinasi Perencanaan Bidang Pemerintahan dan Pembangunan Manusia	Jumlah aktivitas dan dokumen koordinasi sinkronisasi perencanaan pembangunan pemerintahan dan pembangunan manusia	Dok & Ak t	183	4.459.075.183	80,00	2.576.832.122	6	1.639.687.500	-	42.149.414	-	-	-	-	-	-	-	42.149.414	-	2,57	80,00	2.618.981.536	43,72	58,73	Bid. Kesra
5.01.03.201.01		Koordinasi penyusunan dokumen perencanaan pembangunan daerah bidang pemerintahan (RPJPD, RPJMD dan RKPd)	Jumlah Dokumen Perencanaan Pembangunan Daerah Bidang Pemerintahan (RPJPD, RPJMD dan RKPd)	Dokumen	10	875.000.000	3,00	639.520.100	3	678.329.600	-	6.860.700	-	-	-	-	-	-	-	6.860.700	-	1,01	3,00	646.380.800	30,00	73,87	
5.01.03.201.04		Koordinasi pelaksanaan sinergitas dan harmonisasi perencanaan pembangunan daerah bidang pemerintahan	Jumlah Laporan Hasil Sinkronisasi Renstra/Renja dengan RKPd/RPJMD pada Bidang Pemerintahan	Laporan	60	499.982.050	36,00	380.632.231	1	199.463.200	-	25.645.514	-	-	-	-	-	-	-	25.645.514	-	12,86	36,00	406.277.745	60,00	81,26	
5.01.03.201.05		Koordinasi penyusunan dokumen perencanaan pembangunan daerah bidang pembangunan manusia (RPJPD, RPJMD dan RKPd)	Jumlah Dokumen Perencanaan Pembangunan Daerah Bidang Pembangunan Manusia yang Dikoordinir Penyusunannya (RPJPD, RPJMD dan RKPd)	Dokumen	5	374.982.850	5,00	630.176.100	1	534.390.700	-	4.143.200	-	-	-	-	-	-	-	4.143.200	-	0,78	5,00	634.319.300	100,00	169,16	
5.01.03.201.08		Koordinasi pelaksanaan sinergitas dan harmonisasi perencanaan pembangunan daerah bidang pembangunan manusia	Jumlah Laporan Hasil Sinkronisasi Renstra/Renja dengan RKPd/RPJMD pada Bidang Pembangunan Manusia	Laporan	108	2.709.110.283	36,00	926.503.691	1	227.504.000	-	5.500.000	-	-	-	-	-	-	-	5.500.000	-	2,42	36,00	932.003.691	33,33	34,40	
5.01.03.202		Koordinasi Perencanaan Bidang Perekonomian dan SDA (Sumber Daya Alam)	Jumlah aktivitas dan dokumen koordinasi sinkronisasi perencanaan pembangunan pemerintahan dan pembangunan manusia	Dok & Ak t	609	4.426.000.000	12,20	1.995.088.325	16	1.979.616.000	3	382.014.000	-	-	-	-	-	-	3,00	382.014.000	18,75	19,30	125,00	2.377.102.325	20,53	53,71	Bid. Ekonomi

No	Kode	Urusan/Bidang Urusan Pemerintahan Daerah dan Program/Kegiatan/Sub Kegiatan	Indikator Kinerja Program (Outcome) / Kegiatan (Output Kegiatan) / Sub Kegiatan (Output Sub Kegiatan)		Target Renstra Perangkat Daerah pada Tahun 2026 (akhir periode RPJMD)		Realisasi Capaian Kinerja RPJMD Perangkat Daerah s.d Renja PD tahun lalu (2023)		Target Kinerja dan Anggaran RKPd tahun berjalan yang dievaluasi (2024)		Realisasi Kinerja pada Triwulan				Realisasi Capaian Kinerja dan Anggaran RKPd yang dievaluasi (2024)		Tingkat Capaian Kinerja dan Realisasi Anggaran RKPd Tahun 2024 (%)		Realisasi Kinerja dan Anggaran RPJMD Perangkat Daerah s/d Tahun 2024		Tingkat Capaian Kinerja dan Realisasi Anggaran RPJMD Perangkat Daerah s/d Tahun 2024 (%)		Keterangan		
					K	Rp	K	Rp	K	Rp	I		II		III		IV		12=8+9+10+11		13=12/7*100			14=6+12	
1	2	3	4		5	6	7	8	9	10	11	12	13	14	15	16	17	18	19	20	21	22	23	24	25
5.01.03.202.01		Koordinasi penyusunan dokumen perencanaan pembangunan daerah bidang perekonomian (RPJPD, RPJMD dan RKPd)	Jumlah Dokumen Perencanaan Pembangunan Daerah Bidang Perekonomian yang Dikoordinir Penyusunannya (RPJPD, RPJMD dan RKPd)	Dokumen	5	1.250.000.000	1,00	452.238.795	3	75.000.000	-	26.420.000					-	26.420.000	-	35,23	1,00	478.658.795	20,00	38,29	
5.01.03.202.04		Koordinasi pelaksanaan dan harmonisasi perencanaan pembangunan daerah bidang perekonomian	Jumlah Laporan Hasil Sinkronisasi Renstra/Renja dengan RKPd/RPJMD pada Bidang Perekonomian	Laporan	486	1.149.993.960	60,00	598.237.850	6	1.020.000.000	2	221.086.000					2,00	221.086.000	33,33	21,68	62,00	819.323.850	12,76	71,25	
5.01.03.202.05		Koordinasi penyusunan dokumen perencanaan pembangunan daerah bidang SDA (RPJPD,RPJMD dan RKPd)	Jumlah Dokumen Perencanaan Pembangunan Daerah Bidang SDA yang Dikoordinir Penyusunannya (RPJPD, RPJMD dan RKPd)	Dokumen	10	1.074.996.600	1,00	239.199.080	3	75.000.000	-	26.420.000					-	26.420.000	-	35,23	1,00	265.619.080	10,00	24,71	
5.01.03.202.08		Koordinasi pelaksanaan dan harmonisasi perencanaan pembangunan daerah bidang SDA	Jumlah Laporan Hasil Sinkronisasi Renstra/Renja dengan RKPd/RPJMD pada Bidang SDA	Laporan	108	951.009.440	60,00	705.412.600	4	809.616.000	1	108.088.000					1,00	108.088.000	25,00	13,35	61,00	813.500.600	56,48	85,54	
5.01.03.203		Koordinasi Perencanaan Bidang Infrastruktur dan Wilayah	Jumlah aktivitas dan dokumen koordinasi sinkronisasi perencanaan pembangunan bidang infrastruktur dan wilayah	Dok & Akt	28	4.425.000.000	25,00	2.619.947.970	9	1.385.681.800	-	13.034.700	-	-	-	-	-	13.034.700	-	0,94	25,00	2.632.514.460	89,29	59,49	Bid. Sarpras
5.01.03.203.01		Koordinasi penyusunan dokumen perencanaan pembangunan daerah bidang infrastruktur (RPJPD, RPJMD dan RKPd)	Jumlah Dokumen Perencanaan Pembangunan Daerah Bidang Infrastruktur yang Dikoordinir Penyusunannya (RPJPD, RPJMD dan RKPd)	Dokumen	9	1.449.997.400	7,00	1.116.416.640	4	813.850.400	-	13.034.700					-	13.034.700	-	1,60	7,00	1.129.451.160	77,78	77,89	
5.01.03.203.05		Koordinasi penyusunan dokumen perencanaan pembangunan daerah bidang wilayah (RPJPD, RPJMD dan RKPd)	Jumlah Dokumen Perencanaan Pembangunan Daerah Bidang Wilayah yang Dikoordinir Penyusunannya (RPJPD, RPJMD dan RKPd)	Dokumen	14	2.225.002.600	2,00	415.211.600	4	495.726.800	-	-					-	-	-	-	2,00	415.600	14,29	18,66	

No	Kode	Urusan/Bidang Urusan Pemerintahan Daerah dan Program/Kegiatan/Sub Kegiatan	Indikator Kinerja Program (Outcome) / Kegiatan (Output Kegiatan) / Sub Kegiatan (Output Sub Kegiatan)	Target Renstra Perangkat Daerah pada Tahun 2026 (akhir periode RPJMD)		Realisasi Capaian Kinerja RPJMD Perangkat Daerah s.d Renja PD tahun lalu (2023)		Target Kinerja dan Anggaran RKPd tahun berjalan yang dievaluasi (2024)		Realisasi Kinerja pada Triwulan								Realisasi Capaian Kinerja dan Anggaran RKPd yang dievaluasi (2024)		Tingkat Capaian Kinerja dan Realisasi Anggaran RKPd Tahun 2024 (%)		Realisasi Kinerja dan Anggaran RPJMD Perangkat Daerah s/d Tahun 2024		Tingkat Capaian Kinerja dan Realisasi Anggaran RPJMD Perangkat Daerah s/d Tahun 2024 (%)		Keterangan		
				K	Rp	K	Rp	K	Rp	I		II		III		IV		12=8+9+10+11		13=12/7*100		14=6+12		15=14/5x100				
1	2	3	4	5	6	7	8	9	10	11	12	13	14	15	16	17	18	19	20	21	22	23	24	25	26			
	5.01.03.203.08	Koordinasi pelaksanaan sinergitas dan harmonisasi perencanaan pembangunan daerah bidang kewilayahan	Jumlah Laporan Hasil Sinkronisasi Renstra/Renja dengan RKPd/RPJMD pada Bidang Kewilayahan	Laporan	5	750.000.000	10,00	797.630.400	1	76.104.600	-	-	-	-	-	-	-	-	-	-	10,00	797.630.400	200,00	106,35				
	5	UNSUR PENUNJANG URUSAN PEMERINTAHAN																										
	5.05	PENELITIAN DAN PENGEMBANGAN																										
1	5.05.02	Program Penelitian dan Pengembangan Daerah	Persentase hasil kelitbang yang terpilih sebagai bahan perencanaan pembangunan	%	80	7.727.257.266	80,00	1.669.358.387	80	1.302.306.400	-	57.178.400	-	-	-	-	-	-	-	-	57.178.400	-	4,39	-	1.726.536.787	-	22,34	Bid. Litbangdalem
	5.05.02.201	Penelitian dan Pengembangan Bidang Penyelenggaraan Pemerintahan dan Pengkajian Peraturan	Jumlah aktivitas dan dokumen hasil penelitian dan pengembangan bidang penyelenggaraan pemerintahan dan pengkajian peraturan	Dok & Akt	13	1.280.741.160	2,00	364.092.500	2	212.300.500	-	12.284.500	-	-	-	-	-	-	-	-	12.284.500	-	5,79	2,00	376.377.000	15,38	29,39	
	5.05.02.201.02	Fasilitasi, pelaksanaan dan evaluasi penelitian dan pengembangan bidang pemerintahan umum	Jumlah Laporan Hasil Pelaksanaan Fasilitasi, Pelaksanaan dan Evaluasi Penelitian dan Pengembangan Bidang Pemerintahan Umum	Laporan	13	1.280.741.160	2,00	364.092.500	2	212.300.500	-	12.284.500	-	-	-	-	-	-	-	-	12.284.500	-	5,79	2,00	376.377.000	15,38	29,39	
	5.05.02.202	Penelitian dan Pengembangan Bidang Sosial dan Kependudukan	Jumlah aktivitas dan dokumen hasil penelitian dan pengembangan bidang sosial dan kependudukan	Dok & Akt	9	1.049.941.700	4,00	149.231.200	4	209.971.000	-	9.955.000	-	-	-	-	-	-	-	-	9.955.000	-	4,74	4,00	159.186.200	44,44	15,16	
	5.05.02.202.05	Penelitian dan pengembangan pariwisata	Jumlah Dokumen Hasil Penelitian dan Pengembangan Pendidikan dan Kebudayaan	Dokumen	9	1.049.941.700	4,00	149.231.200	2	209.971.000	-	9.955.000	-	-	-	-	-	-	-	-	9.955.000	-	4,74	4,00	159.186.200	44,44	15,16	
	5.05.02.203	Penelitian dan Pengembangan Bidang Ekonomi Pembangunan	Jumlah aktivitas dan dokumen hasil penelitian dan pengembangan bidang ekonomi dan pembangunan	Dok & Akt	9	1.299.757.200	4,00	631.346.700	4	309.971.000	-	9.955.000	-	-	-	0	-	-	-	-	9.955.000	-	3,21	4,00	641.301.700	44,44	49,34	Sub Bid Litbang Esospem
	5.05.02.203.04	Penelitian dan pengembangan pertanian, perkebunan dan pangan	Jumlah Dokumen Hasil Penelitian dan Pengembangan Pertanian, Perkebunan dan Pangan	Dokumen	9	1.299.757.200	2,00	506.995.500	2	309.971.000	-	9.955.000	-	-	-	-	-	-	-	-	9.955.000	-	3,21	2,00	516.950.500	22,22	39,77	

No	Kode	Urusan/Bidang Urusan Pemerintahan Daerah dan Program/Kegiatan/Sub Kegiatan	Indikator Kinerja Program (Outcome) / Kegiatan (Output Kegiatan) / Sub Kegiatan (Output Sub Kegiatan)	Target Renstra Perangkat Daerah pada Tahun 2026 (akhir periode RPJMD)		Realisasi Capaian Kinerja RPJMD Perangkat Daerah s.d Renja PD tahun lalu (2023)		Target Kinerja dan Anggaran RKPD tahun berjalan yang dievaluasi (2024)		Realisasi Kinerja pada Triwulan								Realisasi Capaian Kinerja dan Anggaran RKPD yang dievaluasi (2024)		Tingkat Capaian Kinerja dan Realisasi Anggaran RKPD Tahun 2024 (%)		Realisasi Kinerja dan Anggaran RPJMD Perangkat Daerah s/d Tahun 2024		Tingkat Capaian Kinerja dan Realisasi Anggaran RPJMD Perangkat Daerah s/d Tahun 2024 (%)		Keterangan
				K	Rp	K	Rp	K	Rp	I		II		III		IV		12=8+9+10+11		13=12/7*100		14=6+12		15=14/5x100		
1	2	3	4	5	6	7	8	9	10	11	12	13	14	15	16	17	18	19	20	21	22	23	24	25	26	16
	5.05.02.204	Pengembangan inovasi dan teknologi	Jumlah aktivitas dan penelitian hasil dan pengembangan inovasi dan teknologi	Dok & Akt	78	1.704.419.266	11,00	524.687.987	11	570.063.900	-	24.983.900	-	-	-	0	-	-	24.983.900	-	4,38	11,00	549.671.887	14,10	32,25	Sub Bid Litbang IT
	5.05.02.204.01	Penelitian, pengembangan dan perekayasaan di Bidang Teknologi dan inovasi	Jumlah Dokumen Hasil Penelitian, Pengembangan, dan Perekayasaan di Bidang Teknologi dan Inovasi	Dokumen	18	1.301.617.870	10,00	307.811.600	5	269.971.000	-	9.954.000	-	-	-	-	-	-	9.954.000	-	3,69	10,00	317.765.600	55,56	24,41	
	5.05.02.204.04	Sosialisasi dan Diseminasi Hasil-Hasil Kelitbangan	Jumlah Laporan Hasil Penyelenggaraan Sosialisasi dan Diseminasi Hasil-Hasil Kelitbangan	Laporan	60	402.801.396	1,00	216.876.387	1	300.092.900	-	15.029.900	-	-	-	-	-	-	15.029.900	-	5,01	1,00	231.906.287	1,67	57,57	
		Badan Pengelolaan Keuangan dan Aset Daerah																								
		URUSAN PEMERINTAHAN PENUNJANG																								
		BIDANG URUSAN KEUANGAN																								
1	4.02.01	PROGRAM PENUNJANG URUSAN PEMERINTAHAN DAERAH KABUPATEN/KOTA	Persentase Pemenuhan Kebutuhan Penunjang Perangkat Daerah	%	94,96	39.990.700.000	94,00	11.475.340.706	94,00	11.518.729.971	30,03	1.070.772.182	-	-	-	-	-	30,03	1.070.772.182	31,94	9,30	94,00	12.546.128.88	94,00	31,37	Sekretariat
	4.02.01.201	Perencanaan, Penganggaran, dan Evaluasi Kinerja Perangkat Daerah	Cakupan perencanaan, penganggaran, dan evaluasi kinerja perangkat daerah	%	100,00	420.000.000	100,00	127.692.500	100,00	177.692.500	33,33	20.550.625	-	-	-	-	-	33,33	20.550.625	33,33	11,57	27,14	148.243.125	27,14	35,30	Sekretariat
	4.02.01.201.01	Penyusunan Dokumen Perencanaan Perangkat Daerah	Jumlah Dokumen perencanaan perangkat daerah	Dokumen	35	210.000.000	7	62.918.000	7	62.918.000	1	12.104.625	-	-	-	-	-	1	12.104.625	14,29	19,24	8,00	75.022.625	22,86	35,73	
	4.02.01.201.06	Koordinasi dan Penyusunan Laporan Capaian Kinerja dan Ikhtisar Realisasi Kinerja SKPD	Jumlah Laporan Capaian Kinerja dan Ikhtisar Realisasi Kinerja SKPD dan Laporan Hasil Koordinasi Penyusunan Laporan Capaian Kinerja dan Ikhtisar Realisasi Kinerja SKPD	Laporan	35	210.000.000	7	64.774.500	8	114.774.500	4	8.446.000	-	-	-	-	-	4	8.446.000	50,00	7,36	11,00	73.220.500	31,43	34,87	
	4.02.01.202	Administrasi Keuangan Perangkat Daerah	Cakupan administrasi keuangan perangkat daerah	%	100,00	27.582.700.000	100,00	5.594.813.452	100,00	6.166.622.737	25,32	434.639.463	-	-	-	-	-	25,32	434.639.463	25,32	7,05	22,12	6.029.452.915	22,12	21,86	Sekretariat

No	Kode	Urusan/Bidang Urusan Pemerintahan Daerah dan Program/Kegiatan/Sub Kegiatan	Indikator Kinerja Program (Outcome) / Kegiatan (Output Kegiatan) / Sub Kegiatan (Output Sub Kegiatan)		Target Renstra Perangkat Daerah pada Tahun 2026 (akhir periode RPJMD)		Realisasi Capaian Kinerja RPJMD Perangkat Daerah s.d Renja PD tahun lalu (2023)		Target Kinerja dan Anggaran RKPD tahun berjalan yang dievaluasi (2024)		Realisasi Kinerja pada Triwulan				Realisasi Capaian Kinerja dan Anggaran RKPD yang dievaluasi (2024)		Tingkat Capaian Kinerja dan Realisasi Anggaran RKPD Tahun 2024 (%)		Realisasi Kinerja dan Anggaran RPJMD Perangkat Daerah s/d Tahun 2024		Tingkat Capaian Kinerja dan Realisasi Anggaran RPJMD Perangkat Daerah s/d Tahun 2024 (%)		Keterangan		
					K	Rp	K	Rp	K	Rp	I		II		III		IV		12=8+9+10+11		13=12/7*100			14=6+12	
1	2	3	4		K	Rp	K	Rp	K	Rp	K	Rp	K	Rp	K	Rp	K	Rp	K	Rp	K	Rp	K	Rp	16
4.02.01.202.01		Penyediaan Gaji dan Tunjangan ASN	Jumlah Orang yang Menerima Gaji dan Tunjangan ASN	Orang/Bulan	2.450	27.062.700.000	456	5.351.853.452	456	5.927.418.737	114	376.638.463					114	376.638.463	25,00	6,35	570,00	5.728.491.915	23,27	21,17	
4.02.01.202.05		Koordinasi dan Penyusunan Laporan Keuangan Akhir Tahun SKPD	Jumlah Laporan Keuangan Akhir Tahun SKPD dan Laporan Hasil Koordinasi Penyusunan Laporan Keuangan Akhir Tahun SKPD	Laporan	9	185.000.000	2	74.980.000	2	74.944.600	2	49.227.000					2	49.227.000	100,00	65,68	4,00	124.207.000	44,44	67,14	
4.02.01.202.07		Koordinasi dan Penyusunan Laporan Keuangan Bulanan/Triwulanan/Semesteran SKPD	Jumlah Laporan Keuangan Bulanan/Triwulanan/Semesteran SKPD dan Laporan Koordinasi Penyusunan Laporan Keuangan Bulanan/Triwulanan/Semesteran SKPD	Laporan	204	335.000.000	12	167.980.000	12	164.259.400	3	8.774.000					3	8.774.000	25,00	5,34	15,00	176.754.000	7,35	52,76	
4.02.01.203		Administrasi Barang Milik Daerah pada Perangkat Daerah	Cakupan administrasi barang milik daerah pada perangkat daerah	%	100,00	185.000.000	100,00	76.960.000	100,00	75.713.400	33,33	11.280.000	-	-	-	-	33,33	11.280.000	33,33	14,90	26,67	88.240.000	26,67	47,70	Sekretariat
4.02.01.203.01		Penyusunan Perencanaan Kebutuhan Barang Milik Daerah SKPD	Jumlah Rencana Kebutuhan Barang Milik Daerah SKPD	Dokumen	10	75.000.000	2	15.000.000	2	13.753.400	-	7.683.500					-	7.683.500	-	55,87	2,00	22.683.500	20,00	30,24	
4.02.01.203.06		Penatausahaan Barang Milik Daerah pada SKPD	Jumlah Laporan Penatausahaan Barang Milik Daerah pada SKPD	Laporan	5	110.000.000	1	61.960.000	1	61.960.000	1	3.596.500					1	3.596.500	100,00	5,80	2,00	65.556.500	40,00	59,60	
4.02.01.205		Administrasi Kepegawaian Perangkat Daerah	Cakupan administrasi kepegawaian perangkat daerah	%	100,00	537.000.000	100,00	375.292.100	100,00	-	100,00	-	-	-	-	-	-	-	-	-	18,99	375.292.100	18,99	69,89	Sekretariat
4.02.01.205.11		Bimbingan Teknis Implementasi Peraturan Perundang-Undangan	Jumlah Orang yang Mengikuti Bimbingan Teknis Implementasi Peraturan Perundang-Undangan	Orang	395	537.000.000	75	375.292.100	-	-	-	-					-	-			75,00	375.292.100	18,99	69,89	
4.02.01.206		Administrasi Umum Perangkat Daerah	Cakupan administrasi umum perangkat daerah	%	100,00	3.287.640.000	100,00	2.330.133.508	100,00	2.269.607.050	25,76	294.244.425	-	-	-	-	25,76	294.244.425	25,76	12,96	20,61	2.624.377.933	20,61	79,83	Sekretariat
4.02.01.206.01		Penyediaan Komponen Instalasi Listrik/Penerangan Bangunan Kantor	Jumlah Paket Komponen Instalasi Listrik/Penerangan Bangunan Kantor yang Disediakan	Paket	1.175	312.110.000	235	173.790.200	4	162.262.100	1	41.487.000					1	41.487.000	25,00	25,57	236,00	215.277.200	20,09	68,97	
4.02.01.206.02		Penyediaan Peralatan dan Perlengkapan Kantor	Jumlah Paket Peralatan dan Perlengkapan Kantor yang Disediakan	Paket	140	330.000.000	28	187.326.200	4	187.807.200	1	44.223.000					1	44.223.000	25,00	23,55	29,00	231.549.200	20,71	70,17	

No	Kode	Urusan/Bidang Urusan Pemerintahan Daerah dan Program/Kegiatan/Sub Kegiatan	Indikator Kinerja Program (Outcome) / Kegiatan (Output Kegiatan) / Sub Kegiatan (Output Sub Kegiatan)		Target Renstra Perangkat Daerah pada Tahun 2026 (akhir periode RPJMD)		Realisasi Capaian Kinerja RPJMD Perangkat Daerah s.d Renja PD tahun lalu (2023)		Target Kinerja dan Anggaran RKPd tahun berjalan yang dievaluasi (2024)		Realisasi Kinerja pada Triwulan				Realisasi Capaian Kinerja dan Anggaran RKPd yang dievaluasi (2024)		Tingkat Capaian Kinerja dan Realisasi Anggaran RKPd Tahun 2024 (%)		Realisasi Kinerja dan Anggaran RPJMD Perangkat Daerah s/d Tahun 2024		Tingkat Capaian Kinerja dan Realisasi Anggaran RPJMD Perangkat Daerah s/d Tahun 2024 (%)		Keterangan		
					K	Rp	K	Rp	K	Rp	I		II		III		IV		12=8+9+10+11		13=12/7*100			14=6+12	
1	2	3	4		K	Rp	K	Rp	K	Rp	K	Rp	K	Rp	K	Rp	K	Rp	K	Rp	K	Rp	K	Rp	16
4.02.01.206.03		Penyediaan Peralatan Rumah Tangga	Jumlah Paket Peralatan Rumah Tangga yang Disediakan	Paket	5,965	329.310.000	1,193	491.419.658	8	278.428.500	2	61.386.000					2	61.386.000	25,00	22,05	1,195,00	552.805.658	20,03	167,87	
4.02.01.206.04		Penyediaan Bahan Logistik Kantor yang disediakan	Jumlah Paket Bahan Logistik Kantor yang Disediakan	Paket	156,928	550.000.000	39,229	481.292.300	12	605.314.850	3	51.989.900					3	51.989.900	25,00	8,59	39,230,00	533.282.200	25,00	96,96	
4.02.01.206.05		Penyediaan Barang Cetak dan Penggandaan	Jumlah Paket Barang Cetak dan Penggandaan yang Disediakan	Paket	1,231,530	330.000.000	24,6306	187.865.000	4	190.846.600	1	37.825.000					1	37.825.000	25,00	19,82	246.307,00	225.690.000	20,00	68,39	
4.02.01.206.06		Penyediaan Bahan Bacaan dan Peraturan Perundang-undangan	Jumlah Dokumen Bahan Bacaan dan Peraturan Perundang-undangan yang Disediakan	Dokumen	15,375	77.500.000	3,075	17.000,000	3,075	19.910.400	771	3.264.000					771	3.264.000	25,07	16,39	3,846,00	20.264,000	25,01	26,15	
4.02.01.206.08		Fasilitas Kunjungan Tamu	Jumlah Laporan Fasilitas Kunjungan Tamu	Laporan	150	158.720.000	30	14.395,400	30	11.993.400	30	11.952.000					30	11.952.000	100,00	99,65	60,00	26.347,400	40,00	16,60	
4.02.01.206.09		Penyelenggaraan Rapat Koordinasi dan Konsultasi SKPD	Jumlah Laporan Penyelenggaraan Rapat Koordinasi dan Konsultasi SKPD	Laporan	500	1.200.000.000	100	777.044,750	100	813.044.000	25	42.117,525					25	42.117,525	25,00	5,18	125,00	819.162,275	25,00	68,26	
4.02.01.207		Pengadaan Barang Milik Daerah Penunjang Urusan Pemerintahan Daerah	Cakupan pengadaan barang milik daerah penunjang urusan pemerintah daerah	%	100,00	950.000.000	100,00	602.794.300	100,00	702.110.500	7,63	48.280.000	-	-	-	-	7,63	48.280.000	7,63	6,88	30,29	651.074.300	30,29	68,53	Sekretariat
4.02.01.207.05		Pengadaan Mebel	Jumlah Paket Mebel yang Disediakan	paket	50	75.000.000	10	220.375.000	1	195.582.000	-	3.030.000					-	3.030.000	-	1,55	10,00	223.405.000	20,00	297,87	
4.02.01.207.06		Pengadaan Peralatan dan Mesin Lainnya	Jumlah Unit Peralatan dan Mesin Lainnya yang Disediakan	Unit	60	175.000.000	12	339.919.300	16	460.070.700	16	-					16	-	100,00	-	28,00	339.919.300	46,67	194,24	
4.02.01.207.09		Pengadaan Gedung Kantor atau Bangunan Lainnya	Jumlah Unit Gedung Kantor atau Bangunan Lainnya yang Disediakan	Unit	5	400.000.000											-	-			-	-	-	-	
4.02.01.207.10		Pengadaan Sarana dan Prasarana Gedung Kantor atau Bangunan Lainnya	Jumlah Unit Sarana dan Prasarana Gedung Kantor atau Bangunan Lainnya yang Disediakan	Unit	60	300.000.000	12	42.500,000	4	46.457.800	3	45.250.000					3	45.250.000	75,00	97,40	15,00	87.750,000	25,00	29,25	
4.02.01.208		Penyediaan Jasa Penunjang Urusan Pemerintahan Daerah	Cakupan jasa penunjang urusan pemerintahan daerah	%	100,00	4.800.000.000	100,00	1.100,555,196	100,00	1.271.202.484	10,09	209.886.169	-	-	-	-	10,09	209.886.169	10,09	16,51	0,39	1,310,441,365	0,39	27,30	Sekretariat
4.02.01.208.01		Penyediaan Jasa Surat Menyurat	Jumlah Laporan Penyediaan Jasa Surat Menyurat	Laporan	2508	60.000.000	2	15.000,000	2	15.000.000	1	-					1	-	50,00	-	3,00	15.000,000	0,12	25,00	

No	Kode	Urusan/Bidang Urusan Pemerintahan Daerah dan Program/Kegiatan/Sub Kegiatan	Indikator Kinerja Program (Outcome) / Kegiatan (Output Kegiatan) / Sub Kegiatan (Output Sub Kegiatan)	Target Renstra Perangkat Daerah pada Tahun 2026 (akhir periode RPJMD)		Realisasi Capaian Kinerja RPJMD Perangkat Daerah s.d Renja PD tahun lalu (2023)		Target Kinerja dan Anggaran RKPD tahun berjalan yang dievaluasi (2024)		Realisasi Kinerja pada Triwulan				Realisasi Capaian Kinerja dan Anggaran RKPD yang dievaluasi (2024)		Tingkat Capaian Kinerja dan Realisasi Anggaran RKPD Tahun 2024 (%)		Realisasi Kinerja dan Anggaran RPJMD Perangkat Daerah s/d Tahun 2024		Tingkat Capaian Kinerja dan Realisasi Anggaran RPJMD Perangkat Daerah s/d Tahun 2024 (%)		Keterangan			
				K	Rp	K	Rp	K	Rp	I		II		III		IV		12=8+9+10+11		13=12/7*100			14=6+12		15=14/5x100
1	2	3	4	K	Rp	K	Rp	K	Rp	K	Rp	K	Rp	K	Rp	K	Rp	K	Rp	K	Rp	K	Rp	16	
4.02.01.208.02		Penyediaan Jasa Komunikasi, Sumber Daya Air dan Listrik	Jumlah Laporan Penyediaan Jasa Komunikasi, Sumber Daya Air dan Listrik yang Disediakan	Lap oran	182	1.250.000.000	12	254.105.196	12	415.002.484	3	90.344.669					3	90.344.669	25,00	21,77	15,00	344.449.865	8,24	27,56	
		Penyediaan Jasa Pelayanan Umum Kantor	Jumlah Laporan Penyediaan Jasa Pelayanan Umum Kantor yang Disediakan	Lap oran	1.980	3.490.000.000	12	831.450.000	114	841.200.000	19	67.650.000					19	67.650.000							
4.02.01.209		Pemeliharaan Barang Milik Daerah Penunjang Urusan Pemerintahan Daerah	Cakupan Pemeliharaan barang milik daerah penunjang urusan pemerintahan daerah	%	100,00	2.228.360.000	100,00	1.267.099.650	100,00	855.781.300	4,73	51.891.500	-	-	-	-	4,73	51.891.500	4,73	6,06	18,93	1.318.991.150	18,93	59,19	<i>Sekretariat</i>
4.02.01.209.01		Penyediaan Jasa Pemeliharaan, Biaya Pemeliharaan dan Pajak Kendaraan Perorangan Dinas atau Kendaraan Dinas Jabatan	Jumlah Kendaraan Perorangan Dinas atau Kendaraan Dinas Jabatan yang Dipelihara dan dibayarkan Pajaknya	Unit	160	565.000.000	12	446.449.900	4	399.604.000	1	44.991.500					1	44.991.500	25,00	11,26	13,00	491.441.400	8,13	86,98	
4.02.01.209.05		Pemeliharaan Mebel	Jumlah Mebel yang dipelihara	Unit	50	95.000.000	-	-	90	8.550.000	-	-					-	-	-	-	-	-	-	-	
4.02.01.209.06		Pemeliharaan Peralatan dan Mesin Lainnya	Jumlah Peralatan dan Mesin Lainnya yang Dipelihara	Unit	1.060	190.000.000	212	107.170.000	162	99.570.000	-	-					-	-	-	-	212,00	107.170.000	20,00	56,41	
4.02.01.209.08		Pemeliharaan Aset Tak Berwujud	Jumlah Aset Tak Berwujud yang Dipelihara	Unit	5	55.000.000	1	15.000.000	-	-	-	-					-	-	-	-	1,00	15.000.000	20,00	27,27	
4.02.01.209.09		Pemeliharaan/Rehabilitasi Gedung Kantor dan Bangunan Lainnya	Jumlah Gedung Kantor dan Bangunan Lainnya yang Dipelihara/Direhabilitasi	Unit	25	823.360.000	5	648.779.750	2	298.357.300	-	-					-	-	-	-	5,00	648.779.750	20,00	78,80	
4.02.01.209.10		Pemeliharaan/Rehabilitasi Sarana dan Prasarana Gedung Kantor atau Bangunan Lainnya	Jumlah Sarana dan Prasarana Pendukung Gedung Kantor atau Bangunan Lainnya yang Dipelihara/Direhabilitasi	Unit	10	500.000.000	2	49.700.000	80	49.700.000	15	6.900.000					15	6.900.000	18,75	13,88	17,00	56.600.000	170,00	11,32	
5.02.02		PROGRAM PENGELOLAAN KEUANGAN DAERAH	Persentase dokumen APBD tepat waktu	%	100,00		100,00		100,00	12,98		0,00	0,00	0,00	0,00	12,98		12,98		18,51				18,51	<i>Bid. Anggaran</i>
			Persentase dokumen pengelolaan perbendaharaan daerah tepat waktu	%	100,00	1.554.286.920.000	100,00	453.584.980.300	100,00	446.201.340.300	3,329	155.023.140.162	0,00	0,00	0,00	0,00	3,33	155.023.140.162	3,33	34,74	20,60	608.608.120.462	20,60	39,16	<i>Bid. Pengelolaan Keuangan</i>
			Persentase Perangkat Daerah yang menyusun laporan keuangan tepat waktu	%	97,00		94,00		94,00		21,05		0,00	0,00	0,00	0,00	21,05		22,39		15,55			16,03	<i>Bidang Akuntansi</i>

No	Kode	Urusan/Bidang Urusan Pemerintahan Daerah dan Program/Kegiatan/Sub Kegiatan	Indikator Kinerja Program (Outcome) / Kegiatan (Output Kegiatan) / Sub Kegiatan (Output Sub Kegiatan)		Target Renstra Perangkat Daerah pada Tahun 2026 (akhir periode RPJMD)		Realisasi Capaian Kinerja RPJMD Perangkat Daerah s.d Renja PD tahun lalu (2023)		Target Kinerja dan Anggaran RKPD tahun berjalan yang dievaluasi (2024)		Realisasi Kinerja pada Triwulan								Realisasi Capaian Kinerja dan Anggaran RKPD yang dievaluasi (2024)		Tingkat Capaian Kinerja dan Realisasi Anggaran RKPD Tahun 2024 (%)		Realisasi Kinerja dan Anggaran RPJMD Perangkat Daerah s/d Tahun 2024		Tingkat Capaian Kinerja dan Realisasi Anggaran RPJMD Perangkat Daerah s/d Tahun 2024 (%)		Keterangan
					K	Rp	K	Rp	K	Rp	I		II		III		IV		12=8+9+10+11		13=12/7*100		14=6+12		15=14/5x100		
1	2	3	4		K	Rp	K	Rp	K	Rp	K	Rp	K	Rp	K	Rp	K	Rp	K	Rp	K	Rp	K	Rp	16		
	5.02.02.201	Koordinasi dan Penyusunan Rencana Anggaran Daerah	Cakupan koordinasi dan penyusunan rencana anggaran daerah	%	100,00	14.622.892.900	100,00	4.361.085.600	100,00	4.211.203.250	12,98	512.329.850	-	-	-	-	-	-	12,98	512.329.850	12,98	12,17	18,51	4.873.415.450	18,51	33,33	Bid. Anggaran
	5.02.02.201.01	Koordinasi dan Penyusunan KUA dan PPAS	Jumlah Dokumen KUA dan PPAS yang Disusun	Dokumen	10	615.000.000	2	254.692.300	2	254.692.200	-	-	-	-	-	-	-	-	-	-	-	-	2,00	254.692.300	20,00	41,41	
	5.02.02.201.02	Koordinasi dan Penyusunan Perubahan KUA dan Perubahan PPAS	Jumlah Dokumen Perubahan KUA dan Perubahan PPAS yang Disusun	Dokumen	10	590.000.000	2	243.342.400	2	243.342.300	-	-	-	-	-	-	-	-	-	-	-	-	2,00	243.342.400	20,00	41,24	
	5.02.02.201.03	Koordinasi, Penyusunan dan Verifikasi RKA-SKPD	Jumlah RKA-SKPD yang Diverifikasi sebagai tolok ukur dan pemenuhan capaian indikator kinerja yang telah ditetapkan	Dokumen	290	440.000.000	58	97.486.100	58	97.485.750	-	-	-	-	-	-	-	-	-	-	-	-	58,00	97.486.100	20,00	22,16	
	5.02.02.201.04	Koordinasi, Penyusunan dan Verifikasi Perubahan RKA-SKPD	Jumlah Perubahan RKA-SKPD yang Diverifikasi sebagai tolok ukur dan pemenuhan capaian indikator kinerja yang telah ditetapkan	Dokumen	290	440.000.000	58	98.136.100	58	98.135.900	-	-	-	-	-	-	-	-	-	-	-	-	58,00	98.136.100	20,00	22,30	
	5.02.02.201.05	Koordinasi, Penyusunan dan Verifikasi DPA-SKPD	Jumlah DPA-SKPD yang Diverifikasi sebagai tolok ukur dan pemenuhan capaian indikator kinerja yang telah ditetapkan	Dokumen	290	440.000.000	58	183.973.800	58	183.973.500	58	141.055.350	-	-	-	-	-	58	141.055.350	100,00	76,67	116,00	325.029.150	40,00	73,87		
	5.02.02.201.06	Koordinasi, Penyusunan dan Verifikasi Perubahan DPA-SKPD	Jumlah Perubahan DPA-SKPD dan DPA Mendahului Perubahan yang Diverifikasi sebagai tolok ukur dan pemenuhan capaian indikator kinerja yang telah ditetapkan	Dokumen	290	460.000.000	58	161.089.000	58	161.088.700	-	-	-	-	-	-	-	-	-	-	-	-	58,00	161.089.000	20,00	35,02	
	5.02.02.201.07	Koordinasi dan Penyusunan Peraturan Daerah tentang APBD dan Peraturan Kepala Daerah tentang Penjabaran APBD	Jumlah Peraturan Daerah tentang APBD dan Peraturan Kepala Daerah tentang Penjabaran APBD	Dokumen	85	6.790.000.000	17	1.978.439.100	4	1.828.558.700	-	371.274.500	-	-	-	-	-	-	371.274.500	-	20,30	17,00	2.349.713.600	20,00	34,61		
	5.02.02.201.08	Koordinasi dan Penyusunan Peraturan Daerah tentang Perubahan APBD dan Peraturan Kepala Daerah tentang Penjabaran Perubahan APBD	Jumlah Peraturan Daerah tentang Perubahan APBD dan Peraturan Kepala Daerah tentang Penjabaran Perubahan APBD	Dokumen	55	3.040.000.000	11	753.957.600	6	753.957.450	-	-	-	-	-	-	-	-	-	-	-	-	11,00	753.957.600	20,00	24,80	

No	Kode	Urusan/Bidang Urusan Pemerintahan Daerah dan Program/Kegiatan/Sub Kegiatan	Indikator Kinerja Program (Outcome) / Kegiatan (Output Kegiatan) / Sub Kegiatan (Output Sub Kegiatan)		Target Renstra Perangkat Daerah pada Tahun 2026 (akhir periode RPJMD)		Realisasi Capaian Kinerja RPJMD Perangkat Daerah s.d Renja PD tahun lalu (2023)		Target Kinerja dan Anggaran RPKD tahun berjalan yang dievaluasi (2024)		Realisasi Kinerja pada Triwulan				Realisasi Capaian Kinerja dan Anggaran RPKD yang dievaluasi (2024)		Tingkat Capaian Kinerja dan Realisasi Anggaran RPKD Tahun 2024 (%)		Realisasi Kinerja dan Anggaran RPJMD Perangkat Daerah s/d Tahun 2024		Tingkat Capaian Kinerja dan Realisasi Anggaran RPJMD Perangkat Daerah s/d Tahun 2024 (%)		Keterangan						
					K	Rp	K	Rp	K	Rp	I		II		III		IV		12=8+9+10+11		13=12/7*100			14=6+12		15=14/5x100			
1	2	3	4		5	6	7	8	9	10	11	12=8+9+10+11		13=12/7*100		14=6+12		15=14/5x100		16									
					K	Rp	K	Rp	K	Rp	K	Rp	K	Rp	K	Rp	K	Rp	K	Rp	K	Rp	K	Rp					
5.02.02.201.09		Koordinasi dan Penyusunan Regulasi serta Kebijakan Bidang Anggaran	Jumlah Dokumen Regulasi serta Kebijakan Bidang Anggaran yang disusun	Dokumen	5	462.892.900	1	210.128.100	1	210.127.850	-	-	-	-	-	-	-	-	-	-	1,00	210.128.100	20,00	45,39					
5.02.02.201.13		Pembinaan Penganggaran Daerah Pemerintah Kabupaten/Kota	Jumlah Orang yang Mengikuti Pembinaan Penganggaran Daerah Pemerintah Kabupaten/Kota sebagai tolok ukur dan pemenuhan capaian indikator kinerja yang telah ditetapkan	Orang	1.500	1.345.000.000	200	379.841.100	200	379.840.900	-	-	-	-	-	-	-	-	-	-	200,00	379.841.100	13,33	28,24					
5.02.02.202		Koordinasi dan Pengelolaan Perbendaharaan Daerah	Cakupan koordinasi dan pengelolaan perbendaharaan daerah	%	100,00	4.992.310.850	100,00	1.669.908.600	100,00	1.667.221.450	3,33	149.380.125	-	-	-	-	-	-	-	-	3,329	149.380.125	3,33	8,96	Bid. Pengelolaan Keuangan				
5.02.02.201.01		Koordinasi dan Pengelolaan Kas Daerah	Jumlah Dokumen Hasil Koordinasi dan Pengelolaan Kas Daerah	Dokumen	150.000	1.009.067.550	30.000	499.737.800	30.000	438.851.800	710	39.880.000	-	-	-	-	-	-	-	-	710	39.880.000	2,37	9,09	30.710,00	539.617.800	20,47	53,48	
5.02.02.201.03		Penyiapan, Pelaksanaan Pengendalian dan Penerbitan Anggaran Kas dan SPD	Jumlah Dokumen Hasil Pengendalian dan Penerbitan Anggaran Kas dan SPD	Dokumen	1.472	180.402.600	165	31.159.000	165	31.159.000	-	-	-	-	-	-	-	-	-	-	-	-	-	-	165,00	31.159.000	11,21	17,27	
5.02.02.201.05		Koordinasi, Fasilitasi, Asistensi, Sinkronisasi, Supervisi, Monitoring dan Evaluasi Pengelolaan Dana Perimbangan dan Dana Transfer Lainnya	Jumlah Dokumen Hasil Koordinasi, Fasilitasi, Asistensi, Sinkronisasi, Supervisi, Monitoring, dan Evaluasi Pengelolaan Dana Perimbangan dan Dana Transfer Lainnya	Dokumen	337	453.550.100	83	146.210.100	5	191.147.750	-	-	-	-	-	-	-	-	-	-	-	-	-	-	83,00	146.210.100	24,63	32,24	
5.02.02.201.06		Koordinasi, Pelaksanaan Kerjasama dan Pemantauan Transaksi Non Tunai dengan Lembaga Keuangan Bank dan Lembaga Keuangan Bukan Bank	Jumlah Dokumen Hasil Koordinasi, Pelaksanaan Kerja Sama dan Pemantauan Transaksi Non Tunai dengan Lembaga Keuangan Bank dan Lembaga Keuangan Bukan Bank	Dokumen	7	500.000.000	1	100.000.000	1	96.040.000	-	-	-	-	-	-	-	-	-	-	-	-	-	-	-	1,00	100.000.000	14,29	20,00

No	Kode	Urusan/Bidang Urusan Pemerintahan Daerah dan Program/Kegiatan/Sub Kegiatan	Indikator Kinerja Program (Outcome) / Kegiatan (Output Kegiatan) / Sub Kegiatan (Output Sub Kegiatan)	Target Renstra Perangkat Daerah pada Tahun 2026 (akhir periode RPJMD)		Realisasi Capaian Kinerja RPJMD Perangkat Daerah s.d Renja PD tahun lalu (2023)		Target Kinerja dan Anggaran RKPD tahun berjalan yang dievaluasi (2024)		Realisasi Kinerja pada Triwulan				Realisasi Capaian Kinerja dan Anggaran RKPD yang dievaluasi (2024)		Tingkat Capaian Kinerja dan Realisasi Anggaran RKPD Tahun 2024 (%)		Realisasi Kinerja dan Anggaran RPJMD Perangkat Daerah s/d Tahun 2024		Tingkat Capaian Kinerja dan Realisasi Anggaran RPJMD Perangkat Daerah s/d Tahun 2024 (%)		Keterangan				
				K	Rp	K	Rp	K	Rp	I		II		III		IV		12=8+9+10+11		13=12/7*100			14=6+12		15=14/5x100	
1	2	3	4	K	Rp	K	Rp	K	Rp	K	Rp	K	Rp	K	Rp	K	Rp	K	Rp	K	Rp	K	Rp	16		
5.02.02.201.07		Koordinasi dan Penyusunan Laporan Realisasi Penerimaan dan Pengeluaran Kas Daerah, Laporan Aliran Kas, dan Pelaksanaan Pemungutan/Pemotongan dan Penyetoran Perhitungan Fihak Ketiga (PFK)	Jumlah Laporan Realisasi Penerimaan dan Pengeluaran Kas Daerah, Laporan Aliran Kas, dan Pelaksanaan Pemungutan/Pemotongan dan Penyetoran Perhitungan Fihak Ketiga (PFK)	Lap oran	7.63 1	654.290 .600	14 60	303. 230. 600	109 4	296.03 0.600	27 5	16.240.4 00						275	16.240.4 00	25,1 4	5,49	1.73 5,00	319. 471. 000	22,74	48,83	
5.02.02.201.09		Rekonsiliasi Data Penerimaan dan Pengeluaran Kas serta Pemungutan dan Pemotongan Atas SP2D dengan Instansi Terkait	Jumlah Dokumen Hasil Rekonsiliasi Data Penerimaan dan Pengeluaran Kas serta Pemungutan dan Pemotongan atas SP2D dengan Instansi Terkait	Dok umen	1.31 8	395.000 .000	32 6	189. 838. 000	14	310.71 0.000	4	-						4	-	28,5 7	-	330, 00	189. 838. 000	25,04	48,06	
5.02.02.201.10		Penyusunan Petunjuk Teknis Administrasi Keuangan yang Berkaitan dengan Penerimaan dan Pengeluaran Kas serta Penatausahaan dan Pertanggungjawaban Sub Kegiatan	Jumlah Petunjuk Teknis Administrasi Keuangan yang Berkaitan dengan Penerimaan dan Pengeluaran Kas serta Penatausahaan dan Pertanggungjawaban Sub Kegiatan	Dok umen	5	500.000 .000	1	105. 038. 500	1	94.438. 500	-	-						-	-	-	-	1,00	105. 038. 500	20,00	21,01	
5.02.02.201.11		Pembinaan Penatausahaan Keuangan Pemerintah Kabupaten/Kota	Jumlah Orang yang Mengikuti Pembinaan Penatausahaan Keuangan Pemerintah Kabupaten/Kota	oran g	58	1.300.0 00.000	54	294. 694. 600	54	208.84 3.800	54	93.259.7 25						54	93.259.7 25	100, 00	44,66	108, 00	387. 954. 325	186,2 1	29,84	
5.02.02.203		Koordinasi dan Pelaksanaan Akuntansi dan Pelaporan Keuangan Daerah	Cakupan koordinasi dan pelaksanaan akuntansi dan pelaporan keuangan daerah	%	100, 00	7.347.5 00.000	10 0,0 0	2.54 1.26 8.60 0	100, 00	2.764.7 36.000	21, 05	273.228. 900	-	-	-	-	-	21,0 5	273.228. 900	21,0 5	9,88	15,5 5	2.81 4.49 7.50 0	15,55	38,31	Bidang Akuntansi
5.02.02.203.01		Koordinasi Pelaksanaan Akuntansi Penerimaan dan Pengeluaran Kas Daerah	Jumlah Laporan Hasil Koordinasi Pelaksanaan Akuntansi Penerimaan dan Pengeluaran Kas Daerah	Lap oran	4.81 2	250.000 .000	12	125. 928. 800	12	104.10 0.000	3	-						3	-	25,0 0	-	15,0 0	125. 928. 800	0,31	50,37	

No	Kode	Urusan/Bidang Urusan Pemerintahan Daerah dan Program/Kegiatan/Sub Kegiatan	Indikator Kinerja Program (Outcome) / Kegiatan (Output Kegiatan) / Sub Kegiatan (Output Sub Kegiatan)	Target Renstra Perangkat Daerah pada Tahun 2026 (akhir periode RPJMD)		Realisasi Capaian Kinerja RPJMD Perangkat Daerah s.d Renja PD tahun lalu (2023)		Target Kinerja dan Anggaran RPKD tahun berjalan yang dievaluasi (2024)		Realisasi Kinerja pada Triwulan				Realisasi Capaian Kinerja dan Anggaran RPKD yang dievaluasi (2024)		Tingkat Capaian Kinerja dan Realisasi Anggaran RPKD Tahun 2024 (%)		Realisasi Kinerja dan Anggaran RPJMD Perangkat Daerah s/d Tahun 2024		Tingkat Capaian Kinerja dan Realisasi Anggaran RPJMD Perangkat Daerah s/d Tahun 2024 (%)		Keterangan			
				K	Rp	K	Rp	K	Rp	I	II	III	IV	12=8+9+10+11		13=12/7*100		14=6+12		15=14/5*100					
1	2	3	4	K	Rp	K	Rp	K	Rp	K	Rp	K	Rp	K	Rp	K	Rp	K	Rp	K	Rp	K	Rp	16	
5.02.02.203.02		Rekonsiliasi dan Verifikasi Aset, Kewajiban, Ekuitas, Pendapatan, Belanja, Pembiayaan, Pendapatan-LO dan Beban	Jumlah Dokumen Hasil Rekonsiliasi dan Verifikasi Aset, Kewajiban, Ekuitas, Pendapatan, Belanja, Pendapatan-LO, dan Beban	Dokumen	3384	500.000.000	672	246.059.700	696	342.714.800	174	116.476.850					174	116.476.850	25,00	33,99	846,00	362.536.550	25,00	72,51	
5.02.02.203.03		Koordinasi Penyusunan Laporan Pertanggungjawaban Pelaksanaan APBD Bulanan, Triwulanan dan Semesteran	Jumlah Laporan Pertanggungjawaban Pelaksanaan APBD Bulanan, Triwulanan dan Semesteran	Laporan	3666	500.000.000	728	222.579.500	696	307.437.750	174	23.419.500					174	23.419.500	25,00	7,62	902,00	245.999.000	24,60	49,20	
5.02.02.203.04		Konsolidasi Laporan Keuangan SKPD, BLUD dan Laporan Keuangan Pemerintah Daerah	Jumlah Laporan Keuangan SKPD, BLUD dan Laporan Keuangan Pemerintah Daerah yang Terkonsolidasi	Laporan	5	500.000.000	1	247.977.900	1	253.919.500	1	53.081.875					1	53.081.875	100,00	20,91	2,00	301.059.775	40,00	60,21	
5.02.02.203.05		Koordinasi dan Penyusunan Rancangan Peraturan Daerah tentang Pertanggungjawaban Pelaksanaan APBD Provinsi dan Rancangan Peraturan Kepala Daerah tentang Penjabaran Pertanggungjawaban Pelaksanaan APBD Kabupaten/Kota	Jumlah Rancangan Peraturan Daerah tentang Pertanggungjawaban Pelaksanaan APBD Kabupaten/Kota dan Rancangan Peraturan Kepala Daerah tentang Penjabaran Pertanggungjawaban Pelaksanaan APBD Kabupaten/Kota	Dokumen	20	2.000.000.000	4	437.074.000	4	490.179.500	-	-					-	-	-	-	4,00	437.074.000	20,00	21,85	
5.02.02.203.06		Penyusunan Tanggapan/Tindak Lanjut terhadap LHP BPK atas Laporan Pertanggungjawaban Pelaksanaan APBD	Jumlah Dokumen Tanggapan/Tindak Lanjut Terhadap LHP BPK atas Laporan Pertanggungjawaban Pelaksanaan APBD	Dokumen	5	297.500.000	1	243.914.300	5	166.847.100	-	34.501.175					-	34.501.175	-	20,68	1,00	278.415.475	20,00	93,59	
5.02.02.203.07		Koordinasi, Sinkronisasi, dan Penyelesaian Tuntutan Perbendaharaan dan Tuntutan Kerugian Daerah	Jumlah Dokumen Hasil Koordinasi, Sinkronisasi, dan Penyelesaian Tuntutan Perbendaharaan dan Tuntutan Kerugian Daerah	Dokumen	50	375.000.000	10	130.412.300	10	118.664.750	1	21.753.500					1	21.753.500	10,00	18,33	11,00	152.165.800	22,00	40,58	

No	Kode	Urusan/Bidang Urusan Pemerintahan Daerah dan Program/Kegiatan/Sub Kegiatan	Indikator Kinerja Program (Outcome) / Kegiatan (Output Kegiatan) / Sub Kegiatan (Output Sub Kegiatan)		Target Renstra Perangkat Daerah pada Tahun 2026 (akhir periode RPJMD)		Realisasi Capaian Kinerja RPJMD Perangkat Daerah s.d Renja PD tahun lalu (2023)		Target Kinerja dan Anggaran RKPd tahun berjalan yang dievaluasi (2024)		Realisasi Kinerja pada Triwulan								Realisasi Capaian Kinerja dan Anggaran RKPd yang dievaluasi (2024)		Tingkat Capaian Kinerja dan Realisasi Anggaran RKPd Tahun 2024 (%)		Realisasi Kinerja dan Anggaran RPJMD Perangkat Daerah s/d Tahun 2024		Tingkat Capaian Kinerja dan Realisasi Anggaran RPJMD Perangkat Daerah s/d Tahun 2024 (%)		Keterangan						
					K	Rp	K	Rp	K	Rp	I		II		III		IV		12=8+9+10+11		13=12/7*100		14=6+12		15=14/5x100								
1	2	3	4		K	Rp	K	Rp	K	Rp	K	Rp	K	Rp	K	Rp	K	Rp	K	Rp	K	Rp	K	Rp	16								
5.02.02.203.08		Penyusunan Analisis Laporan Pertanggungjawaban Pelaksanaan APBD	Jumlah Dokumen Hasil Analisis Laporan Pertanggungjawaban Pelaksanaan APBD	Dokumen	5	270.000.000	1	84.499.700	1	38.999.700	-	-																					
5.02.02.203.09		Penyusunan Kebijakan dan Panduan Teknis Operasional Penyelenggaraan Akuntansi Pemerintah Daerah	Jumlah Kebijakan dan Panduan Teknis Operasional Penyelenggaraan Akuntansi Pemerintah Daerah	Dokumen	5	270.000.000	1	125.000.300	9	66.999.800	-	-																					
5.02.02.203.10		Penyusunan Sistem dan Prosedur Akuntansi dan Pelaporan Keuangan Pemerintah Daerah	Jumlah Sistem dan Prosedur Akuntansi dan Pelaporan Keuangan Pemerintah Daerah	Dokumen	5	270.000.000	1	78.000.000	9	32.115.500	-	-																					
5.02.02.203.11		Pembinaan Akuntansi, Pelaporan dan Pertanggungjawaban Pemerintah Kabupaten/Kota	Jumlah Orang yang Mengikuti Pembinaan Akuntansi, Pelaporan dan Pertanggungjawaban Pemerintah Kabupaten/Kota	Orang	1.416	1.720.000.000	296	499.822.100	232	724.193.300	-	23.996.000																					
5.02.02.203.12		Pembinaan Pengelolaan Keuangan BLUD Kabupaten/Kota	Jumlah BLUD Kabupaten/Kota yang Dibina	Lembar	16	395.000.000	2	100.000.000	2	118.564.300	-	-																					
5.02.02.204		Penunjang Urusan Kewenangan Pengelolaan Keuangan Daerah	Belanja Penunjang Urusan Kewenangan Pengelolaan Keuangan Daerah	%	100,00	1.527.074.216.250	100,00	444.652.277.100	100,00	437.269.204.600	-	154.088.201.287	-	-	-	-	-	-	-	-	-	-	-	-	154.088.201.287	-	35,24	20,00	598.740.478.387	20,00	39,21	<i>Sekretariat</i>	
5.02.02.204.08		Analisis Perencanaan dan Penyaluran Bantuan Keuangan	Jumlah Laporan Hasil Analisis Perencanaan dan Penyaluran Bantuan Keuangan	Laporan	5	1.376.572.674.300	1	405.348.594.000	1	397.075.245.000	-	154.088.201.287																					
5.02.02.204.09		Pengelolaan Dana Darurat dan Mendesak	Jumlah Laporan Hasil Pengelolaan Dana Darurat dan Mendesak	Laporan	5	41.590.064.535	1	19.109.723.500	1	20.000.000.000	-	-																					
5.02.02.204.10		Pengelolaan Dana Bagi Hasil Kabupaten/Kota	Jumlah Laporan Hasil Pengelolaan Dana bagi Hasil Kabupaten/Kota	Laporan	5	108.911.477.415	1	20.193.959.600	1	20.193.959.600	-	-																					

No	Kode	Urusan/Bidang Urusan Pemerintahan Daerah dan Program/Kegiatan/Sub Kegiatan	Indikator Kinerja Program (Outcome) / Kegiatan (Output Kegiatan) / Sub Kegiatan (Output Sub Kegiatan)	Target Renstra Perangkat Daerah pada Tahun 2026 (akhir periode RPJMD)		Realisasi Capaian Kinerja RPJMD Perangkat Daerah s.d Renja PD tahun lalu (2023)		Target Kinerja dan Anggaran RKPD tahun berjalan yang dievaluasi (2024)		Realisasi Kinerja pada Triwulan								Realisasi Capaian Kinerja dan Anggaran RKPD yang dievaluasi (2024)		Tingkat Capaian Kinerja dan Realisasi Anggaran RKPD Tahun 2024 (%)		Realisasi Kinerja dan Anggaran RPJMD Perangkat Daerah s/d Tahun 2024		Tingkat Capaian Kinerja dan Realisasi Anggaran RPJMD Perangkat Daerah s/d Tahun 2024 (%)		Keterangan	
				K	Rp	K	Rp	K	Rp	I		II		III		IV		12=8+9+10+11		13=12/7*100		14=6+12		15=14/5x100			
1	2	3	4	K	Rp	K	Rp	K	Rp	K	Rp	K	Rp	K	Rp	K	Rp	K	Rp	K	Rp	K	Rp	K	Rp	16	
5.02.02.205		Pengelolaan Data dan Implementasi Sistem Informasi Pemerintah Daerah Lingkup Keuangan Daerah	Pengelolaan Data dan Implementasi Sistem Informasi Pemerintah Daerah Lingkup Keuangan Daerah	%	100,00	250.000.000	100,00	360.440.400	100,00	288.975.000	-	-	-	-	-	-	-	-	-	-	-	-	20,00	360.440.400	20,00	144,18	Bidang Akuntansi
5.02.02.205.02		Implementasi dan Pemeliharaan Sistem Informasi Pemerintah Daerah Bidang Keuangan Daerah	Jumlah Dokumen Hasil Implementasi dan Pemeliharaan Sistem Informasi Pemerintah Daerah Bidang Keuangan Daerah	Dokumen	5	250.000.000	1	360.440.400	1	288.975.000	-	-	-	-	-	-	-	-	-	-	-	1,00	360.440.400	20,00	144,18		
5.02.03		PROGRAM PENGELOLAAN BARANG MILIK DAERAH	Persentase Perangkat Daerah yang menyusun Laporan Barang Milik Daerah (LBMD) tepat waktu	%	96,36	16.067.394.000	92,73	3.889.296.260	92,73	3.772.734.700	5,48	212.492.600	-	-	0	-	0	-	5,48	212.492.600	5,91	5,63	22,78	4.101.788.860	23,64	25,53	Bidang Aset
5.02.03.201		Pengelolaan Barang Milik Daerah	Jumlah Dokumen Pengelolaan Barang Milik Daerah	%	100,00	16.067.394.000	100,00	3.889.296.260	100,00	3.772.734.700	5,48	212.492.600	-	-	-	-	-	-	5,48	212.492.600	5,48	5,63	22,78	4.101.788.860	22,78	25,53	Bidang Aset
5.02.03.201.01		Penyusunan Standar Harga	Jumlah Standar Harga yang Disusun	Dokumen	20	810.320.000	4	203.786.800	4	187.725.500	2	37.726.450	-	-	-	-	-	-	2	37.726.450	50,00	20,10	6,00	241.513.250	30,00	29,80	
5.02.03.201.02		Penyusunan Standar Barang Milik Daerah dan Standar Kebutuhan Barang Milik Daerah	Jumlah Standar Barang Milik Daerah dan Standar Kebutuhan Barang Milik Daerah	Dokumen	17	595.000.000	4	115.039.000	0	-	-	-	-	-	-	-	-	-	-	-	-	-	4,00	115.039.000	23,53	19,33	
5.02.03.201.03		Penyusunan Perencanaan Kebutuhan Barang Milik Daerah	Jumlah Rencana Kebutuhan Barang Milik Daerah	Dokumen	10	525.000.000	2	103.466.100	2	82.831.200	2	73.947.250	-	-	-	-	-	-	2	73.947.250	100,00	89,27	4,00	177.413.350	40,00	33,79	
5.02.03.201.05		Penatausahaan Barang Milik Daerah	Jumlah Laporan Penatausahaan Barang Milik Daerah	Laporan	5	610.000.000	-	-	-	-	-	-	-	-	-	-	-	-	-	-	-	-	-	-	-	-	
5.02.03.201.06		Inventarisasi Barang Milik Daerah	Jumlah Laporan Hasil Inventarisasi (LHI) Barang Milik Daerah	Laporan	5	1.200.000.000	1	268.256.300	1	297.587.450	-	-	-	-	-	-	-	-	-	-	-	-	1,00	268.256.300	20,00	22,35	
5.02.03.201.07		Pengamanan Barang Milik Daerah	Jumlah Laporan Hasil Pengamanan Barang Milik Daerah SKPD	Laporan	4300	7.200.000.000	1,00	1.986.447.600	1	1.747.077.000	-	85.229.900	-	-	-	-	-	-	-	85.229.900	-	4,88	1,00	2.071.674.660	23,26	172,64	
5.02.03.201.08		Penilaian Barang Milik Daerah	Jumlah Laporan Hasil Penilaian Barang Milik Daerah dan Hasil Koordinasi Penilaian Barang Milik Daerah	Laporan	8	425.000.000	1	100.732.800	2	265.478.700	-	-	-	-	-	-	-	-	-	-	-	-	1,00	100.732.800	12,50	1,40	
5.02.03.201.09		Pengawasan dan Pengendalian Pengelolaan Barang Milik Daerah	Jumlah Laporan Hasil Pengawasan dan Pengendalian Pengelolaan Barang Milik Daerah	Laporan	5	750.000.000	1	105.272.800	2	146.920.800	-	-	-	-	-	-	-	-	-	-	-	-	1,00	105.272.800	20,00	24,77	

No	Kode	Urusan/Bidang Urusan Pemerintahan Daerah dan Program/Kegiatan/Sub Kegiatan	Indikator Kinerja Program (Outcome) / Kegiatan (Output Kegiatan) / Sub Kegiatan (Output Sub Kegiatan)	Target Renstra Perangkat Daerah pada Tahun 2026 (akhir periode RPJMD)		Realisasi Capaian Kinerja RPJMD Perangkat Daerah s.d Renja PD tahun lalu (2023)		Target Kinerja dan Anggaran RPKD tahun berjalan yang dievaluasi (2024)		Realisasi Kinerja pada Triwulan								Realisasi Capaian Kinerja dan Anggaran RPKD yang dievaluasi (2024)		Tingkat Capaian Kinerja dan Realisasi Anggaran RPKD Tahun 2024 (%)		Realisasi Kinerja dan Anggaran RPJMD Perangkat Daerah s/d Tahun 2024		Tingkat Capaian Kinerja dan Realisasi Anggaran RPJMD Perangkat Daerah s/d Tahun 2024 (%)		Keterangan				
				K	Rp	K	Rp	K	Rp	I		II		III		IV		12=8+9+10+11		13=12/7*100		14=6+12		15=14/5x100						
1	2	3	4	5	6	7	8	9	10	11	12	13	14	15	16	17	18	19	20	21	22	23	24	25	26	27				
	5.02.03.201.10	Optimalisasi Penggunaan, Pemanfaatan, Pemindahtanganan, Pemusnahan, dan Penghapusan Barang Milik Daerah	Jumlah Dokumen Hasil Optimalisasi Penggunaan, Pemanfaatan, Pemindahtanganan, Pemusnahan, dan Penghapusan Barang Milik Daerah	Dokumen	10	1.504.571.000	2	402.517.800	1	593.871.800	-	15.589.000									-	15.589.000	-	2,62	2,00	418.106.800	20,00	55,75		
	5.02.03.201.11	Rekonsiliasi dalam rangka Penyusunan Laporan Barang Milik Daerah	Jumlah Laporan Hasil Rekonsiliasi dalam rangka Penyusunan Laporan Barang Milik Daerah	Laporan	62	1.247.503.000	1	335.637.600	1	271.075.750	-	-									-	-	-	-	1,00	335.637.600	1,61	22,31		
	5.02.03.201.12	Penyusunan Laporan Barang Milik Daerah	Jumlah Laporan Barang Milik Daerah yang Disusun	Laporan	5	600.000.000	1	79.193.600	1	48.984.300	-	-									-	-	-	-	1,00	79.193.600	20,00	6,35		
	5.02.03.201.13	Pembinaan Pengelolaan Barang Milik Daerah Pemerintah	Jumlah Orang yang Mengikuti Pembinaan Pengelolaan Barang Milik Daerah Pemerintah Kabupaten/Kota	orang	290	600.000.000	58	188.948.700	58	130.551.500	-	-									-	-	-	-	58,00	188.948.700	20,00	31,49		
	Badan Pendapatan Daerah 5	UNSUR PENUNJANG URUSAN PEMERINTAHAN																												
	5.02	BIDANG KEUANGAN																												
1	5.02.01	PROGRAM PENUNJANG URUSAN PEMERINTAHAN DAERAH KABUPATEN/KOTA	Presentase pemenuhan kebutuhan penunjang Perangkat Daerah	%	95,0	13.449.168.600	92	12.568.578.013	94	13.642.401.887	19,17	2.561.608.208	-	-	-	-	-	-	-	-	19,17	2.561.608.208	20,44	18,78	111,17	15.130.186.221	117,02	112,50	Sekretariat	
	5.02.01.201	Perencanaan, Penganggaran, dan Evaluasi Kinerja Perangkat Daerah	Cakupan perencanaan, penganggaran, dan evaluasi kinerja perangkat daerah	%	100	672.458.500	100	349.199.400	100	327.399.900	37,50	53.296.000	-	-	-	-	-	-	-	-	-	37,50	53.296.000	37,50	16,28	137,50	402.495.400	137,50	59,85	Sekretariat
	5.02.01.201.01	Penyusunan Dokumen Perencanaan Perangkat Daerah	Jumlah Dokumen Perencanaan Perangkat Daerah	Dokumen	2	262.258.815	2	118.475.700	2	130.200.000	1	18.560.000									1	18.560.000	50,00	14,25	3	137.035.700	150,00	52,25	Sekretariat	
	5.02.01.201.06	Koordinasi dan Penyusunan Laporan Capaian Kinerja dan Ikhtisar Realisasi Kinerja SKPD	Jumlah Laporan Capaian Kinerja dan Ikhtisar Realisasi Kinerja SKPD dan Laporan Hasil Koordinasi Penyusunan Laporan Capaian Kinerja dan Ikhtisar Realisasi Kinerja SKPD	Laporan	12	410.199.685	4	230.723.700	12	197.199.900	3	34.736.000									3	34.736.000	25,00	17,61	7	265.459.700	58,33	64,71	Sekretariat	

No	Kode	Urusan/Bidang Urusan Pemerintahan Daerah dan Program/Kegiatan/Sub Kegiatan	Indikator Kinerja Program (Outcome) / Kegiatan (Output Kegiatan) / Sub Kegiatan (Output Sub Kegiatan)		Target Renstra Perangkat Daerah pada Tahun 2026 (akhir periode RPJMD)		Realisasi Capaian Kinerja RPJMD Perangkat Daerah s.d Renja PD tahun lalu (2023)		Target Kinerja dan Anggaran RKPd tahun berjalan yang dievaluasi (2024)		Realisasi Kinerja pada Triwulan				Realisasi Capaian Kinerja dan Anggaran RKPd yang dievaluasi (2024)		Tingkat Capaian Kinerja dan Realisasi Anggaran RKPd Tahun 2024 (%)		Realisasi Kinerja dan Anggaran RPJMD Perangkat Daerah s/d Tahun 2024		Tingkat Capaian Kinerja dan Realisasi Anggaran RPJMD Perangkat Daerah s/d Tahun 2024 (%)		Keterangan				
					K	Rp	K	Rp	K	Rp	I	II	III	IV	K	Rp	K	Rp	K	Rp	K	Rp					
1	2	3	4		5		6		7		8		9		10		11		12=8+9+10+11		13=12/7*100		14=6+12		15=14/5x100		16
	5.02.01.202	Administrasi Keuangan Perangkat Daerah	Cakupan administrasi keuangan perangkat daerah	%	100	6.321.108.500	100	9.040.986.293	100	10.764.883.587	12,5	2.141.771.722	-	-	-	-	-	-	12,5	2.141.771.722	12,5	19,90	112,50	111,82758,015	112,50	176,91	Sekretariat
	5.02.01.202.01	Penyediaan Gaji dan Tunjangan ASN	Jumlah Orang yang Menerima Gaji dan Tunjangan ASN	Orang/bulan	560	6.200.065.970	588	8.939.365.793	552	10.660.940.887	138	2.123.851.722							138	2.123.851.722	25,00	19,92	726	11,063,217,515	129,64	178,44	Sekretariat
	5.02.01.202.05	Koordinasi dan Penyusunan Laporan Keuangan Akhir Tahun SKPD	Jumlah Laporan Keuangan Akhir Tahun SKPD dan Laporan Hasil Koordinasi Penyusunan Laporan Keuangan Akhir Tahun SKPD	Laporan	2	121.042.530	12	101.620.500	2	103.942.700	0	17.920.000							0	17.920.000	-	17,24	12	119.540.500	600,00	98,76	Sekretariat
	5.02.01.206	Administrasi Umum Perangkat Daerah	Cakupan administrasi umum perangkat daerah	%	100	2.017.375.500	100	1.291.226.113	100	745.291.500	3,57	57.743.808	-	-	-	-	-	-	3,57	57.743.808	3,57	7,75	103,57	1,348,969,921	103,57	66,87	Sekretariat
	5.02.01.206.01	Penyediaan Komponen Instalasi Listrik/Penerangan Bangunan Kantor	Jumlah Paket Komponen Instalasi Listrik/Penerangan Bangunan Kantor yang Disediakan	Paket	1	121.042.530	2,176	99,753,800	1	9.992.700	0	-							0	-	-	-	2176	99,753,800	217,600,00	82,41	Sekretariat
	5.02.01.206.02	Penyediaan Peralatan dan Perlengkapan Kantor	Jumlah Paket Peralatan dan Perlengkapan Kantor yang Disediakan	Paket	1	181.563.795	2,104	41,276,000	1	259.843.400	0	-							0	-	-	-	2104	41,276,000	210,400,00	22,73	Sekretariat
	5.02.01.206.03	Penyediaan Peralatan Rumah Tangga	Jumlah Paket Peralatan Rumah Tangga yang Disediakan	Paket	1	100.868.775	1,133	70,682,000	1	24.997.450	0	-							0	-	-	-	1133	70,682,000	113,300,00	70,07	Sekretariat
	5.02.01.206.04	Penyediaan Bahan Logistik Kantor	Jumlah Paket Bahan Logistik Kantor yang Disediakan	Paket	1	423.648.855	13,242	360,584,400	1	179.985.000	0	31.995.800							0	31.995.800	-	17,78	13242	392,580,200	1.324,200,00	92,67	Sekretariat
	5.02.01.206.05	Penyediaan Barang Cetak dan Penggandaan	Jumlah barang cetakan dan penggandaan yang disediakan	Paket	1	60.521.265	40,666	49,999,800	1	9.999.950	0	-							0	-	-	-	40666	49,999,800	4.066,600,00	82,62	Sekretariat
	5.02.01.206.06	Penyediaan Bahan Bacaan dan Peraturan Perundang-undangan	Jumlah Dokumen Bahan Bacaan dan Peraturan Perundang-undangan yang Disediakan	Dokumen	655	40.347.510	1,555	11,100,000	655	4.994.000	0	1.110.000							0	1.110.000	-	22,23	1555	12,210,000	237,400	30,26	Sekretariat
	5.02.01.206.09	Penyelenggaraan Rapat Koordinasi dan Konsultasi SKPD	Jumlah Laporan Penyelenggaraan Rapat Koordinasi dan Konsultasi SKPD	Laporan	12	1.089.382.770	663	657,830,113	12	255.479.000	3	24.638.008							3	24.638.008	25,00	9,64	666	682,468,121	5.550,00	62,65	Sekretariat
	5.02.01.208	Penyediaan Jasa Penunjang Urusan Pemerintahan Daerah	Cakupan jasa penunjang urusan pemerintahan daerah	%	100	3.093.309.100	100	1,404,120,207	100	1.538.631.900	25,00	254.326.678	-	-	-	-	-	-	25,00	254.326.678	25,00	16,53	125,00	1,658,446,885	125,00	53,61	Sekretariat

No	Kode	Urusan/Bidang Urusan Pemerintahan Daerah dan Program/Kegiatan/Sub Kegiatan	Indikator Kinerja Program (Outcome) / Kegiatan (Output Kegiatan) / Sub Kegiatan (Output Sub Kegiatan)	Target Renstra Perangkat Daerah pada Tahun 2026 (akhir periode RPJMD)		Realisasi Capaian Kinerja RPJMD Perangkat Daerah s.d Renja PD tahun lalu (2023)		Target Kinerja dan Anggaran RKPD tahun berjalan yang dievaluasi (2024)		Realisasi Kinerja pada Triwulan				Realisasi Capaian Kinerja dan Anggaran RKPD yang dievaluasi (2024)		Tingkat Capaian Kinerja dan Realisasi Anggaran RKPD Tahun 2024 (%)		Realisasi Kinerja dan Anggaran RPJMD Perangkat Daerah s/d Tahun 2024		Tingkat Capaian Kinerja dan Realisasi Anggaran RPJMD Perangkat Daerah s/d Tahun 2024 (%)		Keterangan					
				K	Rp	K	Rp	K	Rp	I	II	III	IV	12=8+9+10+11		13=12/7*100		14=6+12		15=14/5x100							
1	2	3	4	K	Rp	K	Rp	K	Rp	K	Rp	K	Rp	K	Rp	K	Rp	K	Rp	K	Rp	K	Rp	16			
	5.02.01.208.01	Penyediaan Jasa Surat Menyurat	Jumlah Laporan Penyediaan Jasa Surat Menyurat	Laporan	12	30.933.091	4	8.990.000	12	5.000.000	3	1.250.000						3	1.250.000	25,00	25,00	7	10.240.000	58,33	33,10	Sekretariat	
	5.02.01.208.02	Penyediaan Jasa Komunikasi, Sumber Daya Air dan Listrik	Jumlah Laporan Penyediaan Jasa Komunikasi, Sumber Daya Air dan Listrik yang Disediakan	Laporan	12	649.594.911	36	224.080.207	12	223.831.900	3	64.576.678							3	64.576.678	25,00	28,85	39	288.656.885	325,00	44,44	Sekretariat
	5.02.01.208.04	Penyediaan Jasa Pelayanan Umum Kantor	Jumlah Laporan Penyediaan Jasa Pelayanan Umum Kantor yang Disediakan	Laporan	12	2.412.781.098	684	1.170.000	12	1.309.800.000	3	188.500.000							3	188.500.000	25,00	14,39	687	1.359.550.000	5.725,00	56,35	Sekretariat
	5.02.01.209	Pemeliharaan Barang Milik Daerah Penunjang Urusan Pemerintahan Daerah	Cakupan Pemeliharaan Barang Milik Daerah Penunjang Urusan Pemerintahan Daerah	%	100	1.344.917.000	100	483.046.000	100	266.195.000	17,26	54.470.000	-	-	-	-	-	-	17,26	54.470.000	17,26	20,46	117,26	537.516.000	117,26	39,97	Sekretariat
	5.02.01.209.01	Penyediaan Jasa Pemeliharaan, Biaya Pemeliharaan dan Pajak Kendaraan Perorangan Dinas atau Kendaraan Dinas	Jumlah Kendaraan Perorangan Dinas atau Kendaraan Dinas Jabatan yang Dipelihara dan dibayarkan Pajaknya	Unit	11	322.780.080	9	123.473.500	11	123.035.000	2	27.495.000							2	27.495.000	18,18	22,35	11	150.968.500	100,00	46,77	Sekretariat
	5.02.01.209.06	Pemeliharaan Peralatan dan Mesin Lainnya	Jumlah Peralatan dan Mesin Lainnya yang Dipelihara	Unit	58	201.737.550	58	75.250.000	58	42.000.000	15	8.000.000							15	8.000.000	25,86	19,05	73	83.250.000	125,86	41,27	Sekretariat
	5.02.01.209.09	Pemeliharaan/Rehabilitasi Gedung Kantor dan Bangunan Lainnya	Jumlah Gedung Kantor dan Bangunan Lainnya yang Dipelihara/Direhabilitasi	Unit	1	564.865.140	3	199.622.500	1	50.760.000	0	6.375.000							0	6.375.000	-	12,56	3	205.997.500	300,00	36,47	Sekretariat
	5.02.01.209.10	Pemeliharaan/Rehabilitasi Sarana dan Prasarana Gedung Kantor atau Bangunan Lainnya	Jumlah Sarana dan Prasarana Gedung Kantor atau Bangunan Lainnya yang Dipelihara/Direhabilitasi	Unit	64	255.534.230	48	84.700.000	64	50.400.000	16	12.600.000							16	12.600.000	25,00	25,00	64	97.300.000	100,00	38,08	Sekretariat
2	5.02.04	PROGRAM PENGELOLAAN PENDAPATAN DAERAH	Presentase realisasi pajak dan retribusi daerah	%	93	4.552.216.970	98,11	6.085.600	91	6.280.350.150	17,64	730.637.850							18	730.637.850	19,49	11,63	116	6.816.238.050	124,46	149,73	Bidang
			Jumlah penambahan wajib pajak baru	WP	15,00	94,56	3,00	50,150	75,0	730.637.850	25,00	11,63	3,00	8,050	68,04												
5.02.04.201	Kegiatan Pengelolaan pendapatan Daerah	Peningkatan Pelaporan Realisasi Pendapatan Yang Tepat Waktu	%	90	4.552.216.970	98,11	6.085.600	84	6.280.350.150	17,64	730.637.850								17,64	730.637.850	21,00	11,63	115,75	6.816.238.050	128,61	149,73	Bidang
		Peningkatan Pengelolaan Pendapatan Berbasis Teknologi Informasi	Fitur	3	2	2	1	1,00	50,00	3,00	8,050	100,00															

No	Kode	Urusan/Bidang Urusan Pemerintahan Daerah dan Program/Kegiatan/Sub Kegiatan	Indikator Kinerja Program (Outcome) / Kegiatan (Output Kegiatan) / Sub Kegiatan (Output Sub Kegiatan)		Target Renstra Perangkat Daerah pada Tahun 2026 (akhir periode RPJMD)		Realisasi Capaian Kinerja RPJMD Perangkat Daerah s.d Renja PD tahun lalu (2023)		Target Kinerja dan Anggaran RKPD tahun berjalan yang dievaluasi (2024)		Realisasi Kinerja pada Triwulan				Realisasi Capaian Kinerja dan Anggaran RKPD yang dievaluasi (2024)		Tingkat Capaian Kinerja dan Realisasi Anggaran RKPD Tahun 2024 (%)		Realisasi Kinerja dan Anggaran RPJMD Perangkat Daerah s/d Tahun 2024		Tingkat Capaian Kinerja dan Realisasi Anggaran RPJMD Perangkat Daerah s/d Tahun 2024 (%)		Keterangan				
					K	Rp	K	Rp	K	Rp	K	Rp	K	Rp	K	Rp	K	Rp	K	Rp	K	Rp		K	Rp		
1	2	3	4		5		6		7		8		9		10		11		12=8+9+10+11		13=12/7*100		14=6+12		15=14/5x100		16
5.02.04.201.01		Perencanaan pengelolaan pajak daerah	Jumlah Dokumen Rencana Pengelolaan Pajak Daerah	Dokumen	1	136.563.570	1	188.355.800	1	206.885.400	1	30.495.850					1	30.495.850	100,00	14,74	2	218.851.650	200,00	160,26	Bidang Pengolahan dan Pemeriksaan		
5.02.04.201.02		Analisa dan Pengembangan Pajak Daerah, serta Penyusunan Kebijakan Pajak Daerah.	Jumlah Dokumen Hasil Analisis Pajak Daerah serta Pengembangan Pajak Daerah dan Kebijakan Pajak Daerah.	Dokumen	2	136.566.600	2	150.000.000	2	119.997.800	0	4.904.000					0	4.904.000	-	4,09	2	154.904.000	100,00	113,43	Bidang Pendataan dan Penetapan		
5.02.04.201.03		Penyuluhan dan Penyebarluasan Kebijakan Pajak Daerah	Jumlah Laporan Pelaksanaan Penyuluhan dan Penyebarluasan Kebijakan Pajak Daerah	Laporan	15	728.355.200	4	1.058.750.000	13	1.310.700.000	3	56.037.850					3	56.037.850	23,08	4,28	7	1.114.787.850	46,67	153,06	Bidang Pendataan dan Penetapan		
5.02.04.2.01.05		Pendataan dan Pendaftaran Objek Pajak Daerah	Jumlah Laporan Hasil Pendataan dan Pendaftaran Objek Pajak Daerah, Subjek Pajak dan Wajib Pajak Daerah	Laporan	1	318.655.400	4	456.636.500	1	474.616.600	0	63.456.000					0	63.456.000	-	13,37	4	520.092.500	400,00	163,21	Bidang Pendataan dan Penetapan		
5.02.04.201.06		Pengolahan, Pemeliharaan, dan Pelaporan Basis Data Pajak Daerah	Jumlah Laporan Hasil Pengolahan, Pemeliharaan, dan Pelaporan Basis Data Pajak Daerah	Laporan	2	819.399.600	1	1.207.423.900	2	1.056.012.850	1	85.878.150					1	85.878.150	50,00	8,13	2	1.293.302.050	100,00	157,84	Bidang Pengolahan dan Pemeriksaan		
5.02.04.201.07		Penilaian Pajak Bumi dan Bangunan Perdesaan dan Perkotaan (PBBP2) serta Bea Perolehan Hak atas Tanah dan Bangunan (BPHTB)	Jumlah Objek Pajak yang Disesuaikan NJOP nya	Obyek Pajak	29.000	91.044.400	18.348	109.409.900	27.000	259.847.400	25	38.410.000					25	38.410.000	0,09	14,78	18373	147.819.900	63,36	162,36	Bidang Pendataan dan Penetapan		
5.02.04.201.09		Pelayanan dan Konsultasi Pajak Daerah	Jumlah Layanan dan Konsultasi Pajak Daerah	Layanan	9	45.522.200	27.435	25.604.000	9	4.998.350	0	-					0	-	-	-	27435	25.604.000	304.833,33	56,25	Bidang Pengolahan dan Pemeriksaan		
5.02.04.201.10		Penelitian dan Verifikasi Data Pelaporan Pajak Daerah	Jumlah Data Pelaporan Pajak Daerah yang Telah Dilakukan Penelitian dan Verifikasi	Dokumen	12	273.133.200	25.525	371.148.600	12	314.343.450	3	28.256.000					3	28.256.000	25,00	8,99	25528	399.404.600	212.733,33	146,23	Bidang Pendataan dan Penetapan		
5.02.04.201.11		Penagihan Pajak Daerah	Jumlah Dokumen Hasil Pelaksanaan Penagihan Pajak Daerah	Dokumen	12	1.729.843.600	12	2.161.881.600	12	2.236.225.400	3	395.140.000					3	395.140.000	25,00	17,67	15	2.557.021.600	125,00	147,82	Bidang Pengolahan dan Pemeriksaan		
5.02.04.201.12		Penyelesaian Keberatan Pajak Daerah	Jumlah Dokumen Hasil Penyelesaian Keberatan Pajak Daerah	Dokumen	32	91.044.400	52	113.090.800	28	106.581.750	18	15.580.000					18	15.580.000	64,29	14,62	70	128.670.800	218,75	141,33	Bidang Pengolahan dan Pemeriksaan		
5.02.04.201.13		Pengendalian, Pemeriksaan dan Pengawasan Pajak Daerah	Jumlah Dokumen Hasil Pemeriksaan serta Pengendalian dan Pengawasan Pajak Daerah	Dokumen	6	182.088.800	4	243.299.100	6	190.141.150	2	12.480.000					2	12.480.000	33,33	6,56	6	255.779.100	100,00	140,47	Bidang Pengolahan dan Pemeriksaan		

No	Kode	Urusan/Bidang Urusan Pemerintahan Daerah dan Program/Kegiatan/Sub Kegiatan	Indikator Kinerja Program (Outcome) / Kegiatan (Output Kegiatan) / Sub Kegiatan (Output Sub Kegiatan)	Target Renstra Perangkat Daerah pada Tahun 2026 (akhir periode RPJMD)		Realisasi Capaian Kinerja RPJMD Perangkat Daerah s.d Renja PD tahun lalu (2023)		Target Kinerja dan Anggaran RKPd tahun berjalan yang dievaluasi (2024)		Realisasi Kinerja pada Triwulan				Realisasi Capaian Kinerja dan Anggaran RKPd yang dievaluasi (2024)		Tingkat Capaian Kinerja dan Realisasi Anggaran RKPd Tahun 2024 (%)		Realisasi Kinerja dan Anggaran RPJMD Perangkat Daerah s/d Tahun 2024		Tingkat Capaian Kinerja dan Realisasi Anggaran RPJMD Perangkat Daerah s/d Tahun 2024 (%)		Keterangan							
				K	Rp	K	Rp	K	Rp	I	II	III	IV	12=8+9+10+11		13=12/7*100		14=6+12		15=14/5x100									
1	2	3	4	5	6	7	8	9	10	11	12	13	14	15	16	17	18	19	20	21	22	23	24	25					
	Badan Kepegawaian, Pendidikan dan Pelatihan																												
	5.03.01	PROGRAM PENUNJANG URUSAN PEMERINTAHAN DAERAH KABUPATEN/KOTA	Persentase perencanaan dan evaluasi pembangunan daerah yang tepat waktu	%	95	110.830.000.00	94,23 47 20 4	81.8 78.0 58.5 94	95	21.233.224.282	#D IV/ 0!	1.248.206.404							28	7.590.354.087	29	36	28	89.4 68.4 12.6 81	29	81			
	5.03.01.2.01	Perencanaan, Penganggaran, dan Evaluasi Kinerja Perangkat Daerah	Jumlah dokumen perencanaan, anggaran dan evaluasi kinerja yang disusun	Dokumen	40	350.000.000	11 6	239. 376. 800	8	80.000.000	#D IV/ 0!	21.444.000							50	21.444.000	625	27	166	260. 820. 800	415	75			
	5.03.01.2.01.01	Penyusunan Dokumen Perencanaan Perangkat Daerah	jumlah dokumen Perencanaan Perangkat Daerah yang disusun	Dokumen	20	250.000.000	12	125. 957. 600	4	40.000.000	1	11.112.000							1	11.112.000	25	28	13	137. 069. 600	65	55		Sekretariat	
	5.03.01.2.01.06	Koordinasi dan Penyusunan Laporan Capaian Kinerja dan Ikhtisar Realisasi Kinerja SKPD	jumlah Laporan Capaian Kinerja dan Ikhtisar Realisasi Kinerja yang disusun	Dokumen	8	100.000.000	8	77.5 35.3 00															8	77.5 35.3 00	100	78		Sekretariat	
			Jumlah Laporan Capaian Kinerja dan Ikhtisar Realisasi Kinerja SKPD dan Laporan Hasil Koordinasi Penyusunan Laporan Capaian Kinerja dan Ikhtisar Realisasi Kinerja SKPD	Laporan	12	150.000.000	4	35.8 83.9 00	4	40.000.000	3	10.332.000							3	10.332.000	75	26	7	46.2 15.9 00	58	31			
	5.03.01.2.02	Administrasi Keuangan Perangkat Daerah	Jumlah Laporan Keuangan perangkat Daerah yang disusun	Dokumen	80	98.100.000.000	13 2	72.5 95.2 49.0 65	16	18.763.080.035	#D IV/ 0!	1.085.925.620							25	6.833.147.773	156	36	157	79.4 28.3 96.8 38	196	81			
	5.03.01.2.02.01	Penyediaan Gaji dan Tunjangan ASN	Jumlah dokumen pembayaran Gaji dan tunjangan ASN	Dokumen	24	98.000.000.000	24	60.3 68.3 01.4 36															24	60.3 68.3 01.4 36	100	62		Sekretariat	
			Jumlah Orang yang Menerima Gaji dan Tunjangan ASN	Orang/Bulan	7.956	60.000.000.000	2.6 52	12.1 04.7 95.3 29	2.652	18.676.880.035	66 3	1.074.012.690											-	-	2.652	12.1 04.7 95.3 29	33	20	
	5.03.01.2.02.07	Koordinasi dan Penyusunan Laporan Keuangan Bulanan/Triwulanan/Semesteran SKPD	Jumlah Laporan Keuangan Triwulan yang disusun	Dokumen	8	100.000.000	8	78.1 14.8 00															8	78.1 14.8 00	100	78		Sekretariat	

No	Kode	Urusan/Bidang Urusan Pemerintahan Daerah dan Program/Kegiatan/Sub Kegiatan	Indikator Kinerja Program (Outcome) / Kegiatan (Output Kegiatan) / Sub Kegiatan (Output Sub Kegiatan)		Target Renstra Perangkat Daerah pada Tahun 2026 (akhir periode RPJMD)		Realisasi Capaian Kinerja RPJMD Perangkat Daerah s.d Renja PD tahun lalu (2023)		Target Kinerja dan Anggaran RKPD tahun berjalan yang dievaluasi (2024)		Realisasi Kinerja pada Triwulan				Realisasi Capaian Kinerja dan Anggaran RKPD yang dievaluasi (2024)		Tingkat Capaian Kinerja dan Realisasi Anggaran RKPD Tahun 2024 (%)		Realisasi Kinerja dan Anggaran RPJMD Perangkat Daerah s/d Tahun 2024		Tingkat Capaian Kinerja dan Realisasi Anggaran RPJMD Perangkat Daerah s/d Tahun 2024 (%)		Keterangan					
					K	Rp	K	Rp	K	Rp	K	Rp	K	Rp	K	Rp	K	Rp	K	Rp	K	Rp		K	Rp			
1	2	3	4		5		6		7		8		9		10		11		12=8+9+10+11		13=12/7*100		14=6+12		15=14/5x100		16	
			Jumlah Laporan Keuangan Bulanan/Triwulanan/Semesteran SKPD dan Laporan Koordinasi Penyusunan Laporan Keuangan Bulanan/Triwulanan/Semesteran SKPD	Laporan	12	150.000.000	4	44.037.500	4	86.200.000	1	8.076.000									-	-	4	44.037.500	33	29		
	5.03.01.2.06	Administrasi Umum Perangkat Daerah	Jumlah kebutuhan administrasi umum yang disediakan	buah	263.055	4.850.000.000	44.854	3.634.784.454	91.533	1.086.839.050	#D IV/0!	84.019.700							49	519.741.482	0	48	44.903	4.154.525.936	17	86		
	5.03.01.2.06.01	Penyediaan Komponen Instalasi Listrik/Penerangan Bangunan Kantor	Jumlah Komponen Instalasi Listrik/Penerangan Bangunan Kantor yang disediakan	Buah	4.000	250.000.000	3.791	203.859.600															3.791	203.859.600	95	82	Sekretariat	
			Jumlah Paket Komponen Instalasi Listrik/Penerangan Bangunan Kantor yang Disediakan	Paket	5.250	250.000.000	1.837	96.210.100	1.046	55.049.000	1.046	55.049.000							1.046	55.049.000	100	100	2.883	151.259.100	55	61		
	5.03.01.2.06.02	Penyediaan Peralatan dan Perlengkapan Kantor	Jumlah Peralatan dan Perlengkapan Kantor yang disediakan	Jenis	400	500.000.000	370	417.140.900															370	417.140.900	93	83	Sekretariat	
			Jumlah Paket Peralatan dan Perlengkapan Kantor yang Disediakan	Paket	7.500	1.000.000.000	2.850	373.598.000	3.067	64.424.850	3.067	64.402.850							3.067	64.402.850	100	100	5.917	438.000.850	79	44		
	5.03.01.2.06.03	Penyediaan Peralatan Rumah Tangga	Jumlah Peralatan Rumah Tangga yang disediakan	buah	5.000	300.000.000	4.694	265.394.800															4.694	265.394.800	94	88	Sekretariat	
			Jumlah Paket Peralatan Rumah Tangga yang Disediakan	Paket	8.250	300.000.000	2.170	116.166.100	3.096	235.730.800	3.096	227.479.600							3.096	227.479.600	100	96	5.266	343.645.700	64	115		
	5.03.01.2.06.04	Penyediaan Bahan Logistik Kantor	Jumlah Bahan Logistik Kantor yang disediakan	bulan	24	350.000.000	24	319.016.100															24	319.016.100	100	91	Sekretariat	
			Jumlah Paket Bahan Logistik Kantor yang Disediakan	Paket	31.476	540.000.000	12.815	238.131.700	10.492	172.874.800	2.623	21.237.500							2.623	21.237.500	25	12	15.438	259.369.200	49	48		
	5.03.01.2.06.05	Penyediaan Barang Cetak dan Penggandaan	Jumlah Barang Cetak dan Penggandaan yang disediakan	buah	80.000	180.000.000	11.300	171.542.500															11.300	171.542.500	14	95	Sekretariat	
			Jumlah Paket Barang Cetak dan Penggandaan yang Disediakan	Paket	120.000	220.000.000	4.120	50.987.000	73.827	50.000.000														4.120	50.987.000	3	23	

No	Kode	Urusan/Bidang Urusan Pemerintahan Daerah dan Program/Kegiatan/Sub Kegiatan	Indikator Kinerja Program (Outcome) / Kegiatan (Output Kegiatan) / Sub Kegiatan (Output Sub Kegiatan)		Target Renstra Perangkat Daerah pada Tahun 2026 (akhir periode RPJMD)		Realisasi Capaian Kinerja RPJMD Perangkat Daerah s.d Renja PD tahun lalu (2023)		Target Kinerja dan Anggaran RKPd tahun berjalan yang dievaluasi (2024)		Realisasi Kinerja pada Triwulan				Realisasi Capaian Kinerja dan Anggaran RKPd yang dievaluasi (2024)		Tingkat Capaian Kinerja dan Realisasi Anggaran RKPd Tahun 2024 (%)		Realisasi Kinerja dan Anggaran RPJMD Perangkat Daerah s/d Tahun 2024		Tingkat Capaian Kinerja dan Realisasi Anggaran RPJMD Perangkat Daerah s/d Tahun 2024 (%)		Keterangan						
					K	Rp	K	Rp	K	Rp	K	Rp	K	Rp	K	Rp	K	Rp	K	Rp	K	Rp		K	Rp				
1	2	3	4		5		6		7		8		9		10		11		12=8+9+10+11		13=12/7*100		14=6+12		15=14/5*100		16		
	5.03.01.2.08.02	Penyediaan Jasa Komunikasi, Sumber Daya Air dan Listrik	Jumlah Jasa Komunikasi, Sumber Daya Air dan Listrik yang disediakan	tagihan	24	350.000.000	24	230.812.500																				Sekretariat	
			Jumlah Laporan Penyediaan Jasa Komunikasi, Sumber Daya Air dan Listrik yang Disediakan	Laporan	36	525.000.000	12	143.469.575	12	169.998.397	3	26.811.352							3	26.811.352	25	16	15	170.280.927	42	32			
	5.03.01.2.08.04	Penyediaan Jasa Pelayanan Umum Kantor	Jumlah tenaga pelayanan umum kantor yang di sediakan	Orang / bulan	252	1.000.000.000	240	269.350.000																				Sekretariat	
			Jumlah Laporan Penyediaan Jasa Pelayanan Umum Kantor yang Disediakan	Laporan	36	1.000.000.000	12	154.500.000	12	188.200.000	3	28.000.000								3	28.000.000	25	15	15	182.500.000	42	18		
	5.03.01.2.09	Pemeliharaan Barang Milik Daerah Penunjang Urusan Pemerintahan Daerah	Jumlah BMD yang dipelihara	unit	745	3.800.000.000	402	3.091.701.500	142	549.685.000	#DIV/0!								-	56.435.800	-	10	402	3.148.137.300	54	83			
	5.03.01.2.09.02	Penyediaan Jasa Pemeliharaan, Biaya Pemeliharaan, Pajak, dan Perizinan Kendaraan Dinas Operasional atau Lapangan	Jumlah Kendaraan dinas, operasional yang dipelihara	unit	25	300.000.000	15	222.686.500	5	89.685.000	-																	Sekretariat	
	5.03.01.2.09.05	Pemeliharaan Mebel	Jumlah Mebeleur Yang dipelihara	unit	200	100.000.000	80	39.915.000																				Sekretariat	
	5.03.01.2.09.06	Pemeliharaan Peralatan dan Mesin Lainnya	Jumlah Peralatan dan Mesin Lainnya Yang dipelihara	Unit	500	400.000.000	240	217.823.000	135	60.000.000	-																		Sekretariat
	5.03.01.2.09.09	Pemeliharaan/Rehabilitasi Gedung Kantor dan Bangunan Lainnya	Jumlah Gedung Kantor atau Bangunan Lainnya yang dipelihara	unit	10	2.000.000.000	10	1.853.011.000	2	400.000.000	-	15.784.200																	Sekretariat
	5.03.01.2.09.10	Pemeliharaan/Rehabilitasi Sarana dan Prasarana Gedung Kantor atau Bangunan Lainnya	Jumlah sarana dan prasarana Gedung Kantor atau Bangunan Lainnya yang dipelihara	Unit	10	1.000.000.000	7	1.042.548.934																					Sekretariat
	5.03.02	PROGRAM KEPEGAWAIAN DAERAH	Persentase Pegawai yang berkinerja	%	95	7.800.000.000	83	4.530.603.483	97	1.329.217.750	#DIV/0!	34.745.000																	

No	Kode	Urusan/Bidang Urusan Pemerintahan Daerah dan Program/Kegiatan/Sub Kegiatan	Indikator Kinerja Program (Outcome) / Kegiatan (Output Kegiatan) / Sub Kegiatan (Output Sub Kegiatan)		Target Renstra Perangkat Daerah pada Tahun 2026 (akhir periode RPJMD)		Realisasi Capaian Kinerja RPJMD Perangkat Daerah s.d Renja PD tahun lalu (2023)		Target Kinerja dan Anggaran RKPd tahun berjalan yang dievaluasi (2024)		Realisasi Kinerja pada Triwulan				Realisasi Capaian Kinerja dan Anggaran RKPd yang dievaluasi (2024)		Tingkat Capaian Kinerja dan Realisasi Anggaran RKPd Tahun 2024 (%)		Realisasi Kinerja dan Anggaran RPJMD Perangkat Daerah s/d Tahun 2024		Tingkat Capaian Kinerja dan Realisasi Anggaran RPJMD Perangkat Daerah s/d Tahun 2024 (%)		Keterangan						
					K	Rp	K	Rp	K	Rp	I	II	III	IV	K	Rp	K	Rp	K	Rp	K	Rp							
1	2	3	4		5		6		7		8				9		10		11		12=8+9+10+11		13=12/7*100		14=6+12		15=14/5*100		16
			Persentase peningkatan kualitas SDM Aparatur	%	85	3.000.000.000	71	1.314.860.700	83	2.196.771.200	#D IV/0!																		
	5.03.02.2.01	Pengadaan, Pemberhentian dan Informasi Kepegawaian ASN	Jumlah ASN Kabupaten Banyuwangi	asn	10.500	4.050.000.000	9.500	2.190.775.825	10.100	615.948.100	#D IV/0!																		
	5.03.02.2.01.02	Penyusunan Rencana Kebutuhan, Jenis dan Jumlah Jabatan untuk Pelaksanaan Pengadaan ASN	Jumlah Dokumen rencana kebutuhan pegawai	Dokumen	5	250.000.000	3	120.936.000	1	20.001.850																			Bidang Pengadaan, Mutasi dan Data Pegawai
	5.03.02.2.01.03	Koordinasi dan Fasilitasi Pengadaan PNS dan PPPK	Jumlah seleksi penerimaan ASN yang dilaksanakan	kali	2	500.000.000	2	324.956.200																					Bidang Pengadaan, Mutasi dan Data Pegawai
			Jumlah Dokumen Kegiatan Koordinasi dan Fasilitasi Pengadaan PNS dan PPPK	Dokumen	3	750.000.000	1	98.043.100	1	154.673.800																			
	5.03.02.2.01.06	Koordinasi Pelaksanaan Administrasi Pemberhentian	Jumlah SK Pensiun yang diterbitkan tepat waktu	SK	1.500	800.000.000	1.205	759.608.200																					Bidang Pengadaan, Mutasi dan Data Pegawai
			Jumlah Dokumen Hasil kegiatan Koordinasi Pelaksanaan Administrasi Pemberhentian	Dokumen	36	1.200.000.000	12	462.660.725	12	327.823.750	3	269.831.250																	
	5.03.02.2.01.08	Fasilitasi Lembaga Profesi ASN	Jumlah anggota KORPRI dan lembaga profesi ASN lainnya yang difasilitasi	Orang	3.500	50.000.000	-	24.462.500																					Bidang Penilaian Kinerja Aparatur dan Penghargaan
			Jumlah Lembaga Profesi ASN yang Difasilitasi	Lembaga	3	150.000.000	1	2.376.500	1	16.667.450																			
	5.03.02.2.01.10	Pengelolaan Sistem Informasi Kepegawaian	jumlah Sistem Informasi Manajemen yang dikembangkan	simpreg	1	350.000.000	2	336.754.100																					Bidang Pengadaan, Mutasi dan Data Pegawai
			Jumlah Dokumen Hasil Pengelolaan Sistem Informasi Kepegawaian	Dokumen	3	300.000.000	1	60.980.960	1	96.781.250																			

No	Kode	Urusan/Bidang Urusan Pemerintahan Daerah dan Program/Kegiatan/Sub Kegiatan	Indikator Kinerja Program (Outcome) / Kegiatan (Output Kegiatan) / Sub Kegiatan (Output Sub Kegiatan)		Target Renstra Perangkat Daerah pada Tahun 2026 (akhir periode RPJMD)		Realisasi Capaian Kinerja RPJMD Perangkat Daerah s.d Renja PD tahun lalu (2023)		Target Kinerja dan Anggaran RKPd tahun berjalan yang dievaluasi (2024)		Realisasi Kinerja pada Triwulan				Realisasi Capaian Kinerja dan Anggaran RKPd yang dievaluasi (2024)		Tingkat Capaian Kinerja dan Realisasi Anggaran RKPd Tahun 2024 (%)		Realisasi Kinerja dan Anggaran RPJMD Perangkat Daerah s/d Tahun 2024		Tingkat Capaian Kinerja dan Realisasi Anggaran RPJMD Perangkat Daerah s/d Tahun 2024 (%)		Keterangan			
					K	Rp	K	Rp	K	Rp	I		II		III		IV		12=8+9+10+11		13=12/7*100			14=6+12		15=14/5x100
1	2	3	4		K	Rp	K	Rp	K	Rp	K	Rp	K	Rp	K	Rp	K	Rp	K	Rp	K	Rp	K	Rp	16	
	5.03.02.2.02	Mutasi dan Promosi ASN	jumlah ASN yang ditempatkan sesuai dengan analisa jabatan	asn	1.500	2.200.000.000	655	1.021.334.700	300	315.076.700	#D IV/ 0!							-	105.558.000	-	34	655	1.126.892.700	44	51	
	5.03.02.2.02.01	Pengelolaan Mutasi ASN	jumlah ASN yang ditempatkan sesuai dengan analisa jabatan	asn	700	500.000.000																				Bidang Pengadaaan , Mutasi dan Data Pegawai
			Jumlah Dokumen Hasil Pelaksanaan Mutasi Jabatan Pimpinan Tinggi, Jabatan Administrasi, Jabatan Pelaksana dan Mutasi ASN antar Daerah	Dokumen	10	1.200.000.000	3	180.126.300	2	224.162.150								-	-	-	-	3	180.126.300	30	15	
	5.03.02.2.02.02	Pengelolaan Kenaikan Pangkat ASN	Jumlah SK yang diterbitkan tepat waktu	sk	5.000	500.000.000																				Bidang Pengadaaan , Mutasi dan Data Pegawai
			Jumlah Pengelolaan Kenaikan Pangkat ASN	Dokumen	6	700.000.000	3	51.324.800	6	90.914.550								-	-	-	-	3	51.324.800	50	7	
	5.03.02.2.03	Pengembangan Kompetensi ASN	Jumlah ASN yang mengikuti pengembangan kompetensi	asn	2.510	3.000.000.000	2.486	1.314.860.700	1.000	2.196.771.200	#D IV/ 0!							-	82.512.800	-	4	2.486	1.397.373.500	99	47	
	5.03.02.2.03.01	Peningkatan Kapasitas Kinerja ASN	Jumlah ASN yang mengikuti bimtek peningkatan profesionalisme kinerja	asn	2.500	800.000.000																				Bidang Pengembangan Kompetensi Pegawai
			Jumlah ASN yang Meningkatkan Kapasitasnya	Orang	3.000	2.100.000.000	717	893.294.300	1.500	2.171.771.200								-	-	-	-	717	893.294.300	24	43	
	5.03.02.2.03.04	Pengelolaan Pendidikan Lanjutan ASN	Jumlah ASN yang mendapatkan bantuan tugas belajar	asn	10	100.000.000																				Bidang Pengembangan Kompetensi Pegawai
			Jumlah ASN yang Mendapatkan Pendidikan Lanjutan	Orang	15	350.000.000	2	184.127.200	5	25.000.000								-	-	-	-	2	184.127.200	13	53	
	5.03.02.2.04	Penilaian dan Evaluasi Kinerja Aparatur	jumlah Dokumen penilaian prestasi kerja pegawai	Dokumen	60	1.550.000.000	52	1.318.498	12	398.192.950	#D IV/ 0!							7	128.560.100	56	32	59	1.447.050.598	98	93	
	5.03.02.2.04.02	Pelaksanaan Penilaian dan Evaluasi Kinerja Aparatur	jumlah Dokumen penilaian prestasi kerja pegawai	Dokumen	20	600.000.000	12	539.495.033	4	136.762.900	1							1	20.601.600	25	15	13	560.096.633	65	93	Bidang Penilaian Kinerja Aparatur dan Penghargaan

No	Kode	Urusan/Bidang Urusan Pemerintahan Daerah dan Program/Kegiatan/Sub Kegiatan	Indikator Kinerja Program (Outcome) / Kegiatan (Output Kegiatan) / Sub Kegiatan (Output Sub Kegiatan)		Target Renstra Perangkat Daerah pada Tahun 2026 (akhir periode RPJMD)		Realisasi Capaian Kinerja RPJMD Perangkat Daerah s.d Renja PD tahun lalu (2023)		Target Kinerja dan Anggaran RKPD tahun berjalan yang dievaluasi (2024)		Realisasi Kinerja pada Triwulan				Realisasi Capaian Kinerja dan Anggaran RKPD yang dievaluasi (2024)		Tingkat Capaian Kinerja dan Realisasi Anggaran RKPD Tahun 2024 (%)		Realisasi Kinerja dan Anggaran RPJMD Perangkat Daerah s/d Tahun 2024		Tingkat Capaian Kinerja dan Realisasi Anggaran RPJMD Perangkat Daerah s/d Tahun 2024 (%)		Keterangan						
					K	Rp	K	Rp	K	Rp	K	Rp	K	Rp	K	Rp	K	Rp	K	Rp	K	Rp		K	Rp				
1	2	3	4		5		6		7		8		9		10		11		12=8+9+10+11		13=12/7*100		14=6+12		15=14/5x100		16		
	5.03.02.2.04.04	Pengelolaan Pemberian Penghargaan Bagi Pegawai	Jumlah PNS yang mendapatkan penghargaan	asn	1.100	200.000.000	1.020	148.920.544													1.020	148.920.544	93	74	Bidang Penilai Kinerja Aparatur dan Penghargaan				
			Jumlah ASN yang Diberikan Penghargaan	Orang	1.600	1.200.000.000	521	121.565.400	500	126.412.400											-	11.469.700	-	9	521	133.035.100	33	11	
	5.03.02.2.04.07	Pembinaan Disiplin ASN	Jumlah dokumen pembinaan pegawai yang disusun	Dokumen	8	250.000.000																				Bidang Penilai Kinerja Aparatur dan Penghargaan			
			Jumlah ASN yang Mendapatkan Pembinaan Kedisiplinan	Orang	1.000	350.000.000	250	103.125.400	1.000	81.543.250	200	2.673.700									200	2.673.700	20	3	450	105.799.100	45	30	
	5.03.02.2.04.08	Pengelolaan Penyelesaian Pelanggaran Disiplin ASN	Jumlah kasus-kasus pelanggaran disiplin PNS yang diselesaikan	kasus	24	500.000.000	27	164.223.121																		Bidang Penilai Kinerja Aparatur dan Penghargaan			
			Jumlah Laporan Hasil Pengelolaan Penyelesaian Pelanggaran Disiplin ASN	Laporan	12	300.000.000	4	33.910.600	4	53.474.400	1	7.373.700									1	7.373.700	25	14	5	41.284.300	42	14	
	5.03.01.02	PROGRAM PENGEMBANGAN SUMBER DAYA MANUSIA	Persentase peningkatan kualitas SDM Aparatur	%	85	8.000.000.000	78	6.248.275.536	80	1.646.640.200	#DIV/0!	-									-	-	-	-	-	6.248.275.536	-	78	
	5.03.01.02.2.01	Pengembangan Kompetensi Teknis	Jumlah ASN yang lulus diklat teknis tugas dan fungsi	asn	600	3.000.000.000	215	683.892.550	40	704.465.900	#DIV/0!	-									-	-	-	-	215	683.892.550	36	23	
	5.03.01.02.2.01.03	Penyelenggaraan Pengembangan Kompetensi Teknis Umum, Inti, dan pilihan bagi Jabatan Administrasi Penyelenggara Urusan Pemerintahan Konkuren, Perangkat Daerah Penunjang, dan Urusan Pemerintahan Umum	Jumlah ASN yang lulus diklat teknis tugas dan fungsi	asn	150	3.000.000.000																				Bidang Pengembangan Kompetensi Pegawai			
			Jumlah ASN yang Mengikuti Pengembangan Kompetensi	Orang	360	3.000.000.000	104	293.078.050	120	704.465.900											-	-	-	-	104	293.078.050	29	10	

No	Kode	Urusan/Bidang Urusan Pemerintahan Daerah dan Program/Kegiatan/Sub Kegiatan	Indikator Kinerja Program (Outcome) / Kegiatan (Output Kegiatan) / Sub Kegiatan (Output Sub Kegiatan)		Target Renstra Perangkat Daerah pada Tahun 2026 (akhir periode RPJMD)		Realisasi Capaian Kinerja RPJMD Perangkat Daerah s.d Renja PD tahun lalu (2023)		Target Kinerja dan Anggaran RKPd tahun berjalan yang dievaluasi (2024)		Realisasi Kinerja pada Triwulan				Realisasi Capaian Kinerja dan Anggaran RKPd yang dievaluasi (2024)		Tingkat Capaian Kinerja dan Realisasi Anggaran RKPd Tahun 2024 (%)		Realisasi Kinerja dan Anggaran RPJMD Perangkat Daerah s/d Tahun 2024		Tingkat Capaian Kinerja dan Realisasi Anggaran RPJMD Perangkat Daerah s/d Tahun 2024 (%)		Keterangan					
					K	Rp	K	Rp	K	Rp	K	Rp	K	Rp	K	Rp	K	Rp	K	Rp	K	Rp		K	Rp			
1	2	3	4		5		6		7		8		9		10		11		12=8+9+10+11		13=12/7*100		14=6+12		15=14/5x100		16	
	5.03.01.02.2.02	Sertifikasi, Kelembagaan, Pengembangan Kompetensi Manajerial dan Fungsional	Jumlah ASN yang lulus diklat fungsional	ASN	2.000	5.000.000.000	914	5.564.382.986	134	942.174.300	#D IV/0!																	
	5.03.01.02.2.02.07	Penyelenggaraan Pengembangan Kompetensi bagi Pimpinan Daerah, Jabatan Pimpinan Tinggi, Jabatan Fungsional, Kepemimpinan, dan Prajabatan	Jumlah ASN yang lulus diklat fungsional	ASN	1.000	5.000.000.000	814	4.660.370.286																				Bidang Pengembangan Kompetensi Pegawai
			Jumlah Laporan Hasil Penyelenggaraan Pengembangan Kompetensi bagi Pimpinan Daerah, Jabatan Pimpinan Tinggi, Jabatan Fungsional, Kepemimpinan, dan Prajabatan	Laporan	15	9.000.000.000	5	904.012.700	4	942.174.300	-	-																
	Badan Penanggulangan Bencana Daerah																											
		URUSAN PEMERINTAHAN WAJIB PELAYANAN DASAR																										
		URUSAN : Ketenteraman, Ketertiban Umum dan Perlindungan Masyarakat																										
		SUB URUSAN : Bencana			8.479.566.055		13.525.621.272		8.157.820.246		890.932.934																	
	1.05.01	Program Penunjang Urusan Pemerintahan Daerah Kabupaten/ Kota	Persentase pemenuhan kebutuhan penunjang Perangkat Daerah	%	95	4.009.066.295	197,56	9.578.619.304	100,00	5.692.076.896	20,50	843.232.934	-	-	-	-	-	-	20,50	843.232.934	20,50	14,81	218,05	10.421.852.238	229,53	259,96	BPBD	
	1.05.01.2.01	Perencanaan, Penganggaran, dan Evaluasi Kinerja Perangkat Daerah	Cakupan Perencanaan, Penganggaran, dan Evaluasi Kinerja Perangkat Daerah	%	100	30.000.000	200	44.469.000	100	19.999.900	21,43	4.932.000	-	-	-	-	-	-	21,43	4.932.000	21,43	24,66	221,43	49.401.000	221,43	164,67		

No	Kode	Urusan/Bidang Urusan Pemerintahan Daerah dan Program/Kegiatan/Sub Kegiatan	Indikator Kinerja Program (Outcome) / Kegiatan (Output Kegiatan) / Sub Kegiatan (Output Sub Kegiatan)		Target Renstra Perangkat Daerah pada Tahun 2026 (akhir periode RPJMD)		Realisasi Capaian Kinerja RPJMD Perangkat Daerah s.d Renja PD tahun lalu (2023)		Target Kinerja dan Anggaran RPKD tahun berjalan yang dievaluasi (2024)		Realisasi Kinerja pada Triwulan				Realisasi Capaian Kinerja dan Anggaran RPKD yang dievaluasi (2024)		Tingkat Capaian Kinerja dan Realisasi Anggaran RPKD Tahun 2024 (%)		Realisasi Kinerja dan Anggaran RPJMD Perangkat Daerah s/d Tahun 2024		Tingkat Capaian Kinerja dan Realisasi Anggaran RPJMD Perangkat Daerah s/d Tahun 2024 (%)		Keterangan		
					K	Rp	K	Rp	K	Rp	I		II		III		IV		12=8+9+10+11		13=12/7*100			14=6+12	
1	2	3	4		5	6	7	8	9	10	11	12	13	14	15	16	17	18	19	20	21	22	23	24	25
1.05.01.2.01.006		Koordinasi dan Penyusunan Laporan Capaian Kinerja dan Ikhtisar Realisasi Kinerja SKPD	Jumlah laporan capaian kinerja dan ikhtisar realisasi kinerja SKPD	laporan	14	30.000.000	28	44.469.000	14	19.999.900	3	4.932.000					3	4.932.000	21,43	24,66	31	49.401.000	221,43	164,67	BPBD
1.05.01.2.02		Administrasi Keuangan Perangkat Daerah	Cakupan Administrasi Keuangan Perangkat Daerah	%	100	2.840.495.050	197	5.162.457.049	100	3.432.249.535	26,79	657.100.103	-	-	-	-	26,79	657.100.103	26,79	19,14	224,01	5.819.557.152	224,01	204,88	
1.05.01.2.02.001		Penyediaan Gaji dan Tunjangan ASN	Jumlah dokumen penyediaan gaji dan tunjangan ASN	orang/bulan	12	2.790.495.160	80	5.079.089.449	20	3.412.249.635	20	652.564.103					20	652.564.103	100,00	19,12	100	5.731.653.552	833,33	205,40	BPBD
1.05.01.2.02.007		Koordinasi dan Penyusunan Laporan Keuangan Bulanan/Triwulan/Semesteran SKPD	Jumlah dokumen akuntansi/pelaporan	laporan	14	49.999.890	28	83.307.600	14	19.999.900	4	4.536.000					4	4.536.000	28,57	22,68	32	87.903.600	228,57	175,81	BPBD
1 05 02 01 2.05		Administrasi Kepegawaian Perangkat Daerah	Jumlah pemenuhan kebutuhan Administrasi Kepegawaian Perangkat Daerah	buah	90	100.000.000	90	117.655.500	100	-	45	-					45	-	#DIV/0!	#DIV/0!	135	117.655.500	150,00	117,66	
1 05 02 01 2.05 02		Pengadaan Pakaian Dinas Beserta Atribut Kelengkapannya	Jumlah pakaian dinas beserta atribut kelengkapannya	stel	45	100.000.000	45	117.655.500	-	-	0	-					0	-	#DIV/0!	#DIV/0!	45	117.655.500	100,00	117,66	BPBD
1.05.01.2.06		Administrasi Umum Perangkat Daerah	Cakupan Administrasi Umum Perangkat Daerah	%	100	525.562.616	199	2.060.551.683	100	1.125.343.995	7,09	91.145.723	-	-	-	-	7,09	91.145.723	7,09	8,10	205,73	2.151.697.406	205,73	409,41	
1.05.01.2.06.001		Penyediaan Komponen Instalasi Listrik/Penerangan Bangunan Kantor	Jumlah komponen penyediaan instalasi listrik/penerangan bangunan kantor	Paket	13	19.999.540	37	51.707.300	2	20.000.000	0	-					0	-	0	0	37	51.707.300	284,62	258,54	BPBD
1.05.01.2.06.002		Penyediaan Peralatan dan Perlengkapan Kantor	Jumlah peralatan dan perlengkapan kantor yang disediakan	Paket	48	105.386.230	135	474.584.700	5	289.487.095	0	-					0	-	0	0	135	474.584.700	281,25	450,33	BPBD
1.05.01.2.06.003		Penyediaan Peralatan Rumah Tangga	Jumlah peralatan rumah tangga yang disediakan	Paket	22	34.998.700	48	82.692.000	2	60.000.000	0	-					0	-	0	0	48	82.692.000	218,18	236,27	BPBD
1.05.01.2.06.004		Penyediaan Bahan Logistik Kantor	Jumlah bahan logistik kantor yang disediakan	Paket	12	54.921.900	32	634.381.400	20	293.661.700	0	-					0	-	0	0	32	634.381.400	266,67	1155,06	BPBD
1.05.01.2.06.005		Penyediaan Barang Cetak dan Penggandaan	Jumlah barang cetakan dan penggandaan yang disediakan	Paket	68,059	35.010.326	57,047	127.850.600	4	50.200.000	0	-					0	-	0	0	57,047	127.850.600	83,82	365,18	BPBD

No	Kode	Urusan/Bidang Urusan Pemerintahan Daerah dan Program/Kegiatan/Sub Kegiatan	Indikator Kinerja Program (Outcome) / Kegiatan (Output Kegiatan) / Sub Kegiatan (Output Sub Kegiatan)		Target Renstra Perangkat Daerah pada Tahun 2026 (akhir periode RPJMD)		Realisasi Capaian Kinerja RPJMD Perangkat Daerah s.d Renja PD tahun lalu (2023)		Target Kinerja dan Anggaran RPKD tahun berjalan yang dievaluasi (2024)		Realisasi Kinerja pada Triwulan				Realisasi Capaian Kinerja dan Anggaran RPKD yang dievaluasi (2024)		Tingkat Capaian Kinerja dan Realisasi Anggaran RPKD Tahun 2024 (%)		Realisasi Kinerja dan Anggaran RPJMD Perangkat Daerah s/d Tahun 2024		Tingkat Capaian Kinerja dan Realisasi Anggaran RPJMD Perangkat Daerah s/d Tahun 2024 (%)		Keterangan				
					K	Rp	K	Rp	K	Rp	I	II	III	IV	K	Rp	K	Rp	K	Rp	K	Rp					
1	2	3	4		5		6		7		8		9		10		11		12=8+9+10+11		13=12/7*100		14=6+12		15=14/5x100		16
1.05.01.2.06.006	Penyediaan Bahan Bacaan dan Peraturan Perundang-undangan	Jumlah bahan bacaan dan peraturan perundang-undangan yang disediakan	Dokumen	1.764	61.997.920	3570	23.616.400	1764	11.995.200	435	2.040.000								435	2.040.000	24,66	17,01	4,005	25,656.400	227,04	41,38	BPBD
1.05.01.2.06.009	Penyelenggaraan Rapat Koordinasi dan Konsultasi SKPD	Terselenggarakannya rapat koordinasi dan konsultasi	Laporan	12	213.248.000	24	665.719.283	12	400.000.000	3	89.105.723								3	89.105.723	25,00	22,28	27	754.825.006	225,00	353,97	BPBD
1.05.01.2.07	Pengadaan Barang Milik Daerah Penunjang Urusan Pemerintahan Daerah	Cakupan Pengadaan Barang Milik Daerah Penunjang Urusan Pemerintahan Daerah	%	100	160.000.000	200	187.313.000	100	100.000.000	0	-	-	-	-	-	-	-	-	0	-	0	0	200	187.313.000	200,00	117,07	
1.05.01.2.07.005	Pengadaan Mebel	Jumlah mebel yang disediakan	unit	10	100.000.000	72	156.766.000	19	100.000.000	0	-								0	-	0	0	72	156.766.000	720,00	156,77	BPBD
1.05.01.2.07.006	Pengadaan Peralatan dan Mesin Lainnya	Jumlah peralatan dan mesin yang disediakan	unit	10	60.000.000	20	30.547.000	0	-	0	-								0	-	0	0	20	30.547.000	200,00	50,91	BPBD
1.05.01.2.08	Penyediaan Jasa Penunjang Urusan Pemerintahan Daerah	Cakupan Penyediaan Jasa Penunjang Urusan Pemerintahan Daerah	%	100	229.808.629	200	942.056.938	100	479.054.466	35,71	90.055.108	-	-	-	-	-	-	-	35,71	90.055.108	35,71	18,80	235,71	1.032.112.046	235,71	449,12	
1.05.01.2.08.001	Penyediaan Jasa Surat Menyurat	Jumlah perangko, materi dan benda pos lainnya yang disediakan	Laporan	950	6.099.000	1350	11.000.000	700	7.000.000	400	5.000.000								400	5.000.000	57,14	71,43	1750	16.000.000	184,21	262,34	BPBD
1.05.01.2.08.002	Penyediaan Jasa Komunikasi, Sumber Daya Air dan Listrik	Jumlah jasa komunikasi, sumber daya air dan listrik yang disediakan	Laporan	12	14.999.936	24	198.056.938	12	121.804.466	3	27.555.108								3	27.555.108	25,00	22,62	27	225.612.046	225,00	1504,09	BPBD
1.05.01.2.08.004	Penyediaan Jasa Pelayanan Umum Kantor	Jumlah jasa pelayanan umum kantor yang disediakan	Laporan	240	208.709.693	231	733.000.000	12	350.250.000	3	57.500.000								3	57.500.000	25,00	16,42	234	790.500.000	97,50	378,76	BPBD
1.05.01.2.09	Pemeliharaan Barang Milik Daerah Penunjang Urusan Pemerintahan Daerah	Cakupan Pemeliharaan Barang Milik Daerah Penunjang Urusan Pemerintahan Daerah	%	100	123.200.000	198	1.064.116.134	100	535.429.000	31,95	-	-	-	-	-	-	-	-	31,95	-	0	0	230,28	1.064.116.134	230,28	863,73	
1.05.01.2.09.002	Penyediaan Jasa Pemeliharaan, Biaya Pemeliharaan, Pajak, dan Perizinan Kendaraan Dinas Operasional atau Lapangan	Jumlah kendaraan dinas/ operasional yang dipelihara	unit	18	19.976.630	32	326.406.000	135	200.000.000	2	-								2	-	1,48	0	34	326.406.000	188,89	1633,94	BPBD

No	Kode	Urusan/Bidang Urusan Pemerintahan Daerah dan Program/Kegiatan/Sub Kegiatan	Indikator Kinerja Program (Outcome) / Kegiatan (Output Kegiatan) / Sub Kegiatan (Output Sub Kegiatan)		Target Renstra Perangkat Daerah pada Tahun 2026 (akhir periode RPJMD)		Realisasi Capaian Kinerja RPJMD Perangkat Daerah s.d Renja PD tahun lalu (2023)		Target Kinerja dan Anggaran RKPD tahun berjalan yang dievaluasi (2024)		Realisasi Kinerja pada Triwulan				Realisasi Capaian Kinerja dan Anggaran RKPD yang dievaluasi (2024)		Tingkat Capaian Kinerja dan Realisasi Anggaran RKPD Tahun 2024 (%)		Realisasi Kinerja dan Anggaran RPJMD Perangkat Daerah s/d Tahun 2024		Tingkat Capaian Kinerja dan Realisasi Anggaran RPJMD Perangkat Daerah s/d Tahun 2024 (%)		Keterangan				
					K	Rp	K	Rp	K	Rp	I	II	III	IV	K	Rp	K	Rp	K	Rp	K	Rp					
1	2	3	4		5		6		7		8		9		10		11		12=8+9+10+11		13=12/7*100		14=6+12		15=14/5x100		16
	1.05.01.2.09.0006	Pemeliharaan Peralatan dan Mesin Lainnya	Jumlah peralatan dan mesin lainnya yang dipelihara	unit	30	24.961.200	57	41.963.000	38	25.429.000	10	-							10	-	26,32	0	67	41.963.000	223,33	168,11	BPBD
	1.05.01.2.09.0009	Pemeliharaan/Rehabilitasi Gedung Kantor dan Bangunan Lainnya	Jumlah gedung kantor yang dipelihara/direhabilitasi	unit	1	58.264.280	3	678.965.134	2	300.000.000	0	-							0	-	0	0	3	678.965.134	300,00	1165,32	BPBD
	1.05.01.2.09.0010	Pemeliharaan/Rehabilitasi Sarana dan Prasarana Gedung Kantor atau Bangunan Lainnya	Jumlah taman kantor yang dipelihara rutin/berkala	unit	1	19.997.890	2	16.782.000	1	10.000.000	1	-							1	-	100,00	0	3	16.782.000	300,00	83,92	BPBD
			Persentase penyelesaian dokumen kebencanaan sampai dengan dinyatakan sah/legal		100		176,25		100		0								0,00		0,00		176,25		176,25		
	1.05.03	PROGRAM PENANGGULANGAN BENCANA	Persentase penanganan tanggap darurat bencana		100	4.470.499.760	200	3.947.001.968	100	2.465.743.350	100	47.700.000							100,00	47.700.000	100,00	1,93	300,00	3.994.701.968	300,00	89,36	BPBD
			Persentase penanganan pasca bencana		80		85,29		55		75,86								75,86		75,86		161,15		201,43		
	1.05.03.2.01	Pelayanan Informasi Rawan Bencana Kabupaten/Kota	Jumlah Pelayanan Informasi Rawan Bencana Kabupaten/Kota	dokumen	1	120.000.000	6	791.158.308	1	980.000.000	0	3.328.000							0,00	3.328.000	0	0,34	6	794.486.308	600,00	662,07	
	1.05.03.2.01.0003	Penyusunan Kajian Risiko Bencana Kabupaten/Kota	Jumlah Dokumen Kajian Risiko Bencana yang Dilegalisasi	dokumen	1	120.000.000	1	219.103.350	1	80.000.000	0	-							0	-	0	0	1	219.103.350	100,00	182,59	BPBD
	1.05.03.2.01.0004	Sosialisasi, Komunikasi, Informasi dan Edukasi (KIE) Rawan Bencana Kabupaten/Kota (Per Jenis Bencana) Secara Tatap Muka kepada Penduduk yang Tinggal di Daerah Rawan Bencana Sesuai Jenis Ancaman yang Ada di Kawasan Tempat Tinggalnya	Jumlah Orang yang Mendapatkan Sosialisasi, Komunikasi, Informasi dan Edukasi (KIE) Rawan Bencana Kabupaten/Kota (Per Jenis Bencana) Secara Tatap Muka kepada Penduduk yang Tinggal di Daerah Rawan Bencana Sesuai Jenis Ancaman yang Ada di Kawasan Tempat Tinggalnya	orang	1500	300.000.000	20661	572054958	32,927	900.000.000	647	3.328.000							647	3.328.000	1,96	0,37	21308	575.382.958	1420,53	191,79	BPBD
	1.05.03.2.02	Pelayanan Pencegahan dan Kesiapsiagaan Terhadap Bencana	Persentase Respon cepat darurat bencana	%	85	1.890.684.610	17500	2.186.112.350	85	464.890.150	100	35.100.000							100,00	35.100.000	117,65	7,55	275,00	2.221.212.350	323,53	117,48	
	1.05.03.2.02.0014	Penyusunan Rencana Penanggulangan Bencana Kabupaten/Kota	Jumlah Dokumen Rencana Penanggulangan Bencana yang Dilegalisasi	Dokumen	0	0	1	128.310.100	0	-	0	-							0	-	0	0	1,00	128.310.100	100,00	100,00	BPBD

No	Kode	Urusan/Bidang Urusan Pemerintahan Daerah dan Program/Kegiatan/Sub Kegiatan	Indikator Kinerja Program (Outcome) / Kegiatan (Output Kegiatan) / Sub Kegiatan (Output Sub Kegiatan)		Target Renstra Perangkat Daerah pada Tahun 2026 (akhir periode RPJMD)		Realisasi Capaian Kinerja RPJMD Perangkat Daerah s.d Renja PD tahun lalu (2023)		Target Kinerja dan Anggaran RKPd tahun berjalan yang dievaluasi (2024)		Realisasi Kinerja pada Triwulan				Realisasi Capaian Kinerja dan Anggaran RKPd yang dievaluasi (2024)		Tingkat Capaian Kinerja dan Realisasi Anggaran RKPd Tahun 2024 (%)		Realisasi Kinerja dan Anggaran RPJMD Perangkat Daerah s/d Tahun 2024		Tingkat Capaian Kinerja dan Realisasi Anggaran RPJMD Perangkat Daerah s/d Tahun 2024 (%)		Keterangan		
					K	Rp	K	Rp	K	Rp	I	II	III	IV	12=8+9+10+11		13=12/7*100		14=6+12		15=14/5x100				
1	2	3	4		K	Rp	K	Rp	K	Rp	K	Rp	K	Rp	K	Rp	K	Rp	K	Rp	K	Rp	K	Rp	16
1.05.03.2.02.0016		Pelatihan Pencegahan dan Mitigasi Bencana Kabupaten/Kota	Jumlah Warga Negara dan Aparatur yang Mengikuti Pelatihan Pencegahan dan Mitigasi Bencana	orang	45	329.997.030	390	77.872.600	0	-	0	-					0	-	0	0	390	77.872.600	866,67	23,60	BPBD
1.05.03.2.02.0017		Pengendalian Operasi dan Penyediaan Sarana Prasarana Kesiapsiagaan Terhadap Bencana Kabupaten/Kota	Jumlah Dokumen Hasil Pengendalian Operasi dan Penyediaan Sarana Prasarana Kesiapsiagaan Terhadap Bencana Kabupaten/Kota	Dokumen	1095	531.990.960	2190	526.983.800	1095	263.284.550	273	35.100.000					273	35.100.000	24,93	13,33	2463	562.083.800	224,93	105,66	BPBD
1.05.03.2.02.0015		Penyediaan Peralatan Perlindungan dan Kesiapsiagaan terhadap Bencana	Jumlah Peralatan Penyelamatan Diri bagi Individu Warga Negara, Keluarga, maupun Petugas	Unit	18	316.858.400	122	123.609.700	18	36.250.000	0	-					0	-	0	0	122	123.609.700	677,78	39,01	BPBD
1.05.03.2.02.0006		Penguatan Kapasitas Kawasan untuk Pencegahan dan Kesiapsiagaan	Jumlah Kawasan yang Ditingkatkan Kapasitasnya dalam Pencegahan dan Kesiapsiagaan Bencana	Kawasan	100	366.639.630	200	209.891.800	25	76.055.650	25	-					25	-	100,00	0	225	209.891.800	225,00	57,25	BPBD
1.05.03.2.02.0008		Pengembangan Kapasitas Tim Reaksi Cepat (TRC) Bencana Kabupaten/Kota	Jumlah Personil TRC yang Dikembangkan Kapasitas Teknis dan Manajerialnya	Orang	12	345.198.590	62	81.547.600	35	39.299.950	0	-					0	-	0	0	62	81.547.600	516,67	23,62	BPBD
1.05.03.2.02.0009		Penyusunan Rencana Kontinjensi	Jumlah Dokumen Rencana Kontinjensi yang Dilegalisasi	Dokumen	0	0	1	82.690.900	0	-	0	-					0	-	0	0	1	82.690.900	100,00	100,00	BPBD
1.05.03.2.02.0010		Gladi Kesiapsiagaan Terhadap Bencana	Jumlah Aparatur dan Warga Negara yang Mengikuti Gladi Kesiapsiagaan	orang	0	0	240	51.092.000	130	50.000.000	0	-					0	-	0	0	240	51.092.000	0,00	0,00	BPBD
1.05.03.2.02.0011		Penyusunan Rencana Penanggulangan Kedaruratan Bencana	Jumlah Dokumen Rencana Penanggulangan Kedaruratan Bencana (RPKB) yang Dilegalisasi	Dokumen	0	0	1	85.497.350	0	-	0	-					0	-	0	0	1	85.497.350	100,00	100,00	BPBD
1.05.03.2.03		Pelayanan Penyelamatan dan Evakuasi Korban Bencana	Jumlah Pelayanan Penyelamatan dan Evakuasi Korban Bencana	aktifitas	12	250.000.000	2400	225.568.130	12	407.603.750	3	9.272.000	-	-	-	-	3	9.272.000	25,00	2,27	27,00	234.840.130	225,00	93,94	
1.05.03.2.03.0001		Respon Cepat Kejadian Luar Biasa Penyakit/Wabah Zoonosis Prioritas	Jumlah Laporan Koordinasi Respon Cepat Kejadian Luar Biasa Penyakit/Wabah Prioritas	Laporan	0	0	0	-	1	3.621.000	0	-					0	-	0	0	0,00	-	0,00	0,00	BPBD
1.05.03.2.03.0002		Respon Cepat Darurat Bencana Kabupaten/Kota	SK Penetapan Status Darurat Bencana dan SKPDB yang Ditetapkan Paling Lama 1x24 Jam berdasarkan Hasil Dokumen Laporan	Dokumen	0	0	4	4.957.000	1	4.268.350	0	-					0	-	0	0	4,00	4.957.000	100,00	100,00	BPBD

No	Kode	Urusan/Bidang Urusan Pemerintahan Daerah dan Program/Kegiatan/Sub Kegiatan	Indikator Kinerja Program (Outcome) / Kegiatan (Output Kegiatan) / Sub Kegiatan (Output Sub Kegiatan)	Target Renstra Perangkat Daerah pada Tahun 2026 (akhir periode RPJMD)		Realisasi Capaian Kinerja RPJMD Perangkat Daerah s.d Renja PD tahun lalu (2023)		Target Kinerja dan Anggaran RKPd tahun berjalan yang dievaluasi (2024)		Realisasi Kinerja pada Triwulan								Realisasi Capaian Kinerja dan Anggaran RKPd yang dievaluasi (2024)		Tingkat Capaian Kinerja dan Realisasi Anggaran RKPd Tahun 2024 (%)		Realisasi Kinerja dan Anggaran RPJMD Perangkat Daerah s/d Tahun 2024		Tingkat Capaian Kinerja dan Realisasi Anggaran RPJMD Perangkat Daerah s/d Tahun 2024 (%)		Keterangan	
				K	Rp	K	Rp	K	Rp	I		II		III		IV		12=8+9+10+11		13=12/7*100		14=6+12		15=14/5x100			
1	2	3	4	5	6	7	8	9	10	11	12	13	14	15	16	17	18	19	20	21	22	23	24	25	26		
1.05.03.2.03.003		Pencarian, Pertolongan dan Evakuasi Korban Bencana Kabupaten/Kota	Jumlah Korban yang Berhasil Ditemukan, Ditolong, dan Dievakuasi Per Jenis Kejadian Bencana	orang	0	0	8	128.943.400	200	123.749.900	50	9.272.000							50	9.272.000	25,00	7,49	58,00	138.215.400	100,00	100,00	BPBD
1.05.03.2.03.009		Penyediaan Logistik Penyelamatan dan Evakuasi Korban Bencana Kabupaten/Kota	Jumlah Korban Bencana yang Mendapatkan Distribusi Logistik Penyelamatan dan Evakuasi Korban Bencana	orang	200	250.000.000	530	87.723.30	600	272.205.500	0	-							0	-	0	0	530	87.723.30	265	35,09	BPBD
1.05.03.2.03.011		Aktivasi Sistem Komando Penanganan Darurat Bencana	Jumlah Laporan Pelaksanaan Aktivasi Sistem Komando Penanganan Darurat Bencana	Laporan	0	0	3	3.944.400	1	3.759.000	0	-							0	-	0	0	3	3.944.400	100,00	100,00	BPBD
1.05.03.2.04		Penataan Sistem Dasar Penanggulangan Bencana	Jumlah Penataan Sistem Dasar Penanggulangan Bencana	dokumen	1	1.714.815.150	16	744.163.180	1	613.249.450	0	-	-	-	-	-	-	-	0	-	0	0	16	744.163.180	1600,00	43,40	
1.05.03.2.04.002		Penguatan Kelembagaan Bencana Kabupaten/Kota	Jumlah Dokumen Tata Kelola Kelembagaan bencana Daerah	Dokumen	4	195.000.000	16	296.938.850	4	196.133.300	0	-							0	-	0	0	16	296.938.850	400,00	152,28	BPBD
1.05.03.2.04.006		Penanganan Pascabencana Kabupaten/Kota	Jumlah Dokumen Penanganan Pasca Bencana Kabupaten/Kota Melalui Pengkajian Kebutuhan Pasca Bencana (JITU PASNA) Rencana Rehabilitasi dan Rekonstruksi Pasca Bencana (R3P)	Dokumen	4	1.102.699.000	9	1.265.840.830	0	-	0	-							0	-	0	0	9	1.265.840.830	225,00	114,79	BPBD
1.05.03.2.04.004		Pengelolaan dan Pemanfaatan Sistem Informasi Kebencanaan	Jumlah Data dan Informasi Kebencanaan	Dokumen	1	45.000.000			1	45.000.000	0	-							0	-	0	0	0	-	0,00	0,00	BPBD
1.05.03.2.04.010		Koordinasi penanganan Pascabencana Kabupaten/Kota	Jumlah penyelesaian kegiatan pascabencana di semua sektor sesuai berdasarkan Rencana Rehabilitasi dan Rekonstruksi Pascabencana (R3P) kabupaten/kota yang diletakkan	Kegiatan	12	262.880.000			12	262.880.000	0	-							0	-	0	0	0	-	0,00	0,00	BPBD
1.05.03.2.04.013		Penyusunan Kajian Kebutuhan Pascabencana (JITUPASNA) dan Rencana Rehabilitasi dan Rekonstruksi Pascabencana (R3P) Kab/Kota	Jumlah penyelesaian dokumen Pengkajian Kebutuhan Pascabencana dan Rencana Rehabilitasi dan Rekonstruksi Pascabencana (R3P) Kabupaten/Kota sampai dengan dinyatakan sah dan legal paling lama dalam 1 (satu) tahun	Dokumen	2	109.236.150			2	109.236.150	0	-							0	-	0	0	0	-	0,00	0,00	BPBD
Satpol PP																											

No	Kode	Urusan/Bidang Urusan Pemerintahan Daerah dan Program/Kegiatan/Sub Kegiatan	Indikator Kinerja Program (Outcome) / Kegiatan (Output Kegiatan) / Sub Kegiatan (Output Sub Kegiatan)	Target Renstra Perangkat Daerah pada Tahun 2026 (akhir periode RPJMD)		Realisasi Capaian Kinerja RPJMD Perangkat Daerah s.d Renja PD tahun lalu (2023)		Target Kinerja dan Anggaran RKPD tahun berjalan yang dievaluasi (2024)		Realisasi Kinerja pada Triwulan								Realisasi Capaian Kinerja dan Anggaran RKPD yang dievaluasi (2024)		Tingkat Capaian Kinerja dan Realisasi Anggaran RKPD Tahun 2024 (%)		Realisasi Kinerja dan Anggaran RPJMD Perangkat Daerah s/d Tahun 2024		Tingkat Capaian Kinerja dan Realisasi Anggaran RPJMD Perangkat Daerah s/d Tahun 2024 (%)		Keterangan	
				K	Rp	K	Rp	K	Rp	I		II		III		IV		12=8+9+10+11		13=12/7*100		14=6+12		15=14/5x100			
1	2	3	4	5	6	7	8	9	10	11	12	13	14	15	16	17	18	19	20	21	22	23	24	25	26		
	1	URUSAN PEMERINTAHAN WAJIB YANG BERKAITAN DENGAN PELAYANAN DASAR																									
	1.05	BIDANG URUSAN KETENTERAMAN DAN KETERTIBAN UMUM SERTA PERLINDUNGAN MASYARAKAT																							SATUAN POLISI PAMONG PRAJA		
1	1.05.01	Program Penunjang Urusan Pemerintah Daerah Kabupaten/Kota	Persentase pemenuhan kebutuhan penunjang perangkat daerah	%	95,00	18.395.000.000	93,50	12.600.687.301	93,50	13.955.573.701	15,44	2.154.529.408						15,44	2.154.529.408	16,51	15,44	108,94	14,755.216.709	114,7	80,21		
	1.05.01.201	Perencanaan, Penganggaran, dan Evaluasi Kinerja Perangkat Daerah	Cakupan Perencanaan, Penganggaran, dan Evaluasi Kinerja Perangkat Daerah	%	95,00	150.000.000	95,00	39.978.000	95,00	113.584.300	16,05	18.230.000							16,05	18.230.000	16,89	16,05	111,05	58.208.000	116,9	38,81	
	1.05.01.201.01	Penyusunan Dokumen Perencanaan Perangkat Daerah	Jumlah Dokumen Perencanaan Perangkat Daerah	Dokumen	8	50.000.000	8	19.980.000	8	24.992.500	2	10.730.000							2	10.730.000	25,00	42,93	10	30.710.000	125,00	61,42	
	1.05.01.201.04	Evaluasi perangkat Daerah	Jumlah Dokumen DPA-SKPD dan Laporan Hasil Koordinasi Penyusunan Dokumen DPA-SKPD	Dokumen	8	50.000.000	8	19.998.000	8	88.591.800	2	7.500.000							2	7.500.000	25,00	8,47	10	27.498.000	125,00	55,00	
	1.05.01.202	Administrasi Keuangan Perangkat Daerah	Cakupan Administrasi Keuangan Perangkat Daerah	%	95,00	7.800.000.000	95,00	4.455.552.924	95,00	7.252.930.781	11,88	861.830.732							11,88	861.830.732	12,51	11,88	106,88	5.317.383.656	112,5	68,17	
	1.05.01.202.01	Penyediaan Gaji dan Tunjangan ASN	Jumlah Orang yang Menerima Gaji dan Tunjangan ASN	Orang/Bulan	448	7.750.000.000	448	4.390.576.924	420	7.220.336.531	105	845.926.732							105	845.926.732	25,00	11,72	553	5.236.503.656	123,44	67,57	
	1.05.01.202.05	Pelaksanaan Penata Usahaan dan Pengujian / Verifikasi Keuangan SKPD	Jumlah Laporan Keuangan Akhir Tahun SKPD dan Laporan Hasil Koordinasi Penyusunan Laporan Keuangan Akhir Tahun SKPD	Laporan	4	50.000.000	4	64.976.000	4	32.594.250	1	15.904.000							1	15.904.000	25,00	48,79	5	80.880.000	125,00	161,76	
	1.05.01.205	Administrasi Kepegawaian Perangkat Daerah	Cakupan Administrasi Kepegawaian Perangkat Daerah	%	95,00	1.200.000.000	95,00	350.649.000	95	199.880.200	1,00	179.219.000							1,00	179.219.000	1,05	89,66	96,00	529.868.000	101,1	44,156	

No	Kode	Urusan/Bidang Urusan Pemerintahan Daerah dan Program/Kegiatan/Sub Kegiatan	Indikator Kinerja Program (Outcome) / Kegiatan (Output Kegiatan) / Sub Kegiatan (Output Sub Kegiatan)		Target Renstra Perangkat Daerah pada Tahun 2026 (akhir periode RPJMD)		Realisasi Capaian Kinerja RPJMD Perangkat Daerah s.d Renja PD tahun lalu (2023)		Target Kinerja dan Anggaran RKPd tahun berjalan yang dievaluasi (2024)		Realisasi Kinerja pada Triwulan				Realisasi Capaian Kinerja dan Anggaran RKPd yang dievaluasi (2024)		Tingkat Capaian Kinerja dan Realisasi Anggaran RKPd Tahun 2024 (%)		Realisasi Kinerja dan Anggaran RPJMD Perangkat Daerah s/d Tahun 2024		Tingkat Capaian Kinerja dan Realisasi Anggaran RPJMD Perangkat Daerah s/d Tahun 2024 (%)		Keterangan		
					K	Rp	K	Rp	K	Rp	I		II		III		IV		12=8+9+10+11		13=12/7*100			14=6+12	
1	2	3	4		K	Rp	K	Rp	K	Rp	K	Rp	K	Rp	K	Rp	K	Rp	K	Rp	K	Rp	K	Rp	16
1.05.01.205.02		Pengadaan Pakaian Dinas beserta Atribut Kelengkapannya	Jumlah Paket Pakaian Dinas beserta Atribut Kelengkapan	Paket	1	1.000.000.000	1	350.649.000	1	199.880.200	1	179.219.000					1	179.219.000	100,00	89,66	2	529.868.000	200,00	52,99	
1.05.01.206		Administrasi Umum Perangkat Daerah	Cakupan Administrasi Umum Perangkat Daerah	%	95,00	2.550.000.000	95,00	2.323.868.473	95,00	894.081.550	25,40	227.116.050					25,40	227.116.050	26,74	25,40	120,40	2.554.523	126,7	100,04	
1.05.01.206.01		Penyediaan Komponen Instalasi Listrik/Penerangan Bangunan Kantor	Jumlah Paket Komponen Instalasi Listrik/Penerangan Bangunan Kantor yang Disediakan	Paket	50	25.000.000	50	9.998.900	50	1.999.000	3	-					3	-	6,00	-	53	9.998.900	106,00	40,00	
1.05.01.206.02		Penyediaan Peralatan dan Perlengkapan Kantor	Jumlah Paket Peralatan dan Perlengkapan Kantor yang Disediakan	Paket	20	250.000.000	20	244.573.800	20	7.107.500	3	5.206.000					3	5.206.000	15,00	73,25	23	249.779.800	115,00	99,91	
1.05.01.206.03		Penyediaan Peralatan Rumah Tangga	Jumlah Paket Peralatan Rumah Tangga yang Disediakan	Paket	50	25.000.000	50	9.591.200	50	1.999.050	-	1.863.500					-	1.863.500	-	93,22	50	11.454.700	100,00	45,82	
1.05.01.206.04		Penyediaan Barang Cetak dan Penggandaan	Jumlah Barang Cetak yang Diadakan	Paket	20					5.000.000		4.846.200						4.846.200		96,92					
1.05.01.206.05		Penyediaan Bahan Logistik Kantor	Jumlah Paket Bahan Logistik Kantor yang Disediakan	Paket	80,00	1.500.000.000	80,00	1.363.282.300	80,00	299.976.000	10,00	65.816.000					10,00	65.816.000	12,50	21,94	90,00	1.429.098.300	112,50	95,27	
1.05.01.206.09		Penyelenggaraan Rapat Koordinasi dan Konsultasi SKPD	Jumlah Laporan Penyelenggaraan Rapat Koordinasi dan Konsultasi SKPD	Laporan	24	750.000.000	24	696.422.273	24	583.000.000	-	154.230.550					-	154.230.550	-	26,45	24	850.652.823	100,00	113,42	
1.05.01.208		Penyediaan Jasa Penunjang Urusan Pemerintah Daerah	Cakupan Penyediaan Jasa Penunjang Urusan Pemerintah Daerah	%	95,00	6.145.000.000	95,00	5.280.638.904	95,00	5.345.096.870	16,24	868.133.626					16,24	868.133.626	17,10	16,24	111,24	6.148.772.530	117,1	100,06	
1.05.01.208.01		Penyediaan Jasa Surat Menyurat	Jumlah Laporan Penyediaan Jasa Surat Menyurat	Laporan	1,00	25.000.000	1,00	8.000.000	1,00	2.000.000	-	-					-	-	-	-	1,00	8.000.000	100,00	32,00	
1.05.01.208.02		Penyediaan Jasa Komunikasi, Sumber Daya Air dan Listrik	Jumlah Laporan Penyediaan Jasa Komunikasi, Sumber Daya Air dan Listrik yang Disediakan	Laporan	48	170.000.000	48	103.614.884	48	156.096.870	12	20.478.194					12	20.478.194	25,00	13,12	60	124.093.078	125,00	73,00	
1.05.01.208.04		Penyediaan Jasa Pelayanan Umum Kantor	Jumlah Laporan Penyediaan Jasa Pelayanan Umum Kantor yang Disediakan	Laporan	252	5.950.000.000	252	5.169.024.020	3,024	5.187.000.000	756	847.655.432					756	847.655.432	25,00	16,34	1,008	6.016.679.452	400,00	101,12	
1.05.01.209		Pemeliharaan Barang Milik Daerah Penunjang Urusan Pemerintah Daerah	Cakupan Pemeliharaan Barang Milik Daerah Penunjang Urusan Pemerintah Daerah	%	95,00	550.000.000	95	150.000.000	95,00	150.000.000	-	-					-	-	-	-	95	150.000.000	100,0	27,273	

No	Kode	Urusan/Bidang Urusan Pemerintahan Daerah dan Program/Kegiatan/Sub Kegiatan	Indikator Kinerja Program (Outcome) / Kegiatan (Output Kegiatan) / Sub Kegiatan (Output Sub Kegiatan)	Target Renstra Perangkat Daerah pada Tahun 2026 (akhir periode RPJMD)		Realisasi Capaian Kinerja RPJMD Perangkat Daerah s.d Renja PD tahun lalu (2023)		Target Kinerja dan Anggaran RPKD tahun berjalan yang dievaluasi (2024)		Realisasi Kinerja pada Triwulan				Realisasi Capaian Kinerja dan Anggaran RPKD yang dievaluasi (2024)		Tingkat Capaian Kinerja dan Realisasi Anggaran RPKD Tahun 2024 (%)		Realisasi Kinerja dan Anggaran RPJMD Perangkat Daerah s/d Tahun 2024		Tingkat Capaian Kinerja dan Realisasi Anggaran RPJMD Perangkat Daerah s/d Tahun 2024 (%)		Keterangan				
				K	Rp	K	Rp	K	Rp	I		II		III		IV		12=8+9+10+11		13=12/7*100			14=6+12		15=14/5x100	
1	2	3	4	K	Rp	K	Rp	K	Rp	K	Rp	K	Rp	K	Rp	K	Rp	K	Rp	K	Rp	K	Rp	16		
	1.05.01.209.02	Penyediaan Jasa Pemeliharaan, Biaya Pemeliharaan, Pajak dan Perizinan Kendaraan Dinas Operasional atau Lapangan	Jumlah Kendaraan Dinas Operasional atau Lapangan yang Dipelihara dan Dibayarkan Pajak dan Perizinannya	Unit	30	550.000.000	30	150.000.000	30	150.000.000	-	-									30	150.000.000	100,00	27,27		
	1.05.02	Program Peningkatan Ketenteraman dan Ketertiban Umum	Persentase Perda dan Perkada yang ditegakkan	%	100%	2.500.000.000	100%	3.184.412.650	100%	1.520.789.050	22,40	340.648.600							22,40	340.648.600	2,239,95	22,40	23,40	3,525,061,250	2,339,9	141,00
	1.05.02.201	Penanganan Gangguan Ketentraman dan Ketertiban Umum dalam 1 (satu) Daerah Kabupaten/Kota	Persentase gangguan ketentraman dan ketertiban umum yang tertangani	%	95%	1.050.000.000	95%	2.192,374,800	95%	543.596.150	62,67	340.648.600							62,67	340.648.600	6,596,39	62,67	63,62	2,533,023,400	6,696,4	241,24
	1.05.02.201.01	Pencegahan gangguan ketentraman dan ketertiban umum melalui deteksi dini dan cegah dini pembinaan dan penyuluhan, pelaksanaan patroli, pengamanan dan pengawasan	Jumlah Kasus Gangguan Ketenteraman dan Ketertiban Umum yang Dicegah Melalui Deteksi Dini dan Cegah Dini, Pembinaan dan Penyuluhan, Pelaksanaan Patroli, Pengamanan, dan Pengawasan	Kasus	1,095	770.000.000	1,095	772.095.000	1,095	120.000.000	-	22.500.000							-	22.500.000	-	18,75	1,095	794.595.000	100,00	103,19
		Koordinasi Penyelenggaraan Ketentraman dan Ketertiban Umum Serta Perlindungan Masyarakat Tingkat Kabupaten / Kota	Jumlah Dokumen yang Memuat Hasil Pemberdayaan Perlindungan Masyarakat dalam rangka Ketenteraman dan Ketertiban Umum	Dokumen	8	280.000.000	2	355.069.950	2	49.999.950		24.600.000														
		Peningkatan Kapasitas SDM Satuan Polisi Pamong Praja dan Satuan Perlindungan Masyarakat Termasuk Dalam Pelaksanaan Tugas yang Bernuansa Hak Asasi Manusia	Jumlah Dokumen yang Memuat Hasil Pemberdayaan Perlindungan Masyarakat dalam rangka Ketenteraman dan Ketertiban Umum	Dokumen	8	280.000.000	2	355.069.950	2	19.998.300		-														

No	Kode	Urusan/Bidang Urusan Pemerintahan Daerah dan Program/Kegiatan/Sub Kegiatan	Indikator Kinerja Program (Outcome) / Kegiatan (Output Kegiatan) / Sub Kegiatan (Output Sub Kegiatan)	Target Renstra Perangkat Daerah pada Tahun 2026 (akhir periode RPJMD)		Realisasi Capaian Kinerja RPJMD Perangkat Daerah s.d Renja PD tahun lalu (2023)		Target Kinerja dan Anggaran RKPd tahun berjalan yang dievaluasi (2024)		Realisasi Kinerja pada Triwulan								Realisasi Capaian Kinerja dan Anggaran RKPd yang dievaluasi (2024)		Tingkat Capaian Kinerja dan Realisasi Anggaran RKPd Tahun 2024 (%)		Realisasi Kinerja dan Anggaran RPJMD Perangkat Daerah s/d Tahun 2024		Tingkat Capaian Kinerja dan Realisasi Anggaran RPJMD Perangkat Daerah s/d Tahun 2024 (%)		Keterangan	
				K	Rp	K	Rp	K	Rp	K	Rp	K	Rp	K	Rp	K	Rp	K	Rp	K	Rp	K	Rp	K	Rp		
1	2	3	4	5		6		7		8		9		10		11		12=8+9+10+11		13=12/7*100		14=6+12		15=14/5x100		16	
		kerjasama Antar Lembaga dan Kemitraan Dalam Teknik Pencegahan dan Penanganan Gangguan Ketertarikan dan Ketertiban Umum	Jumlah Dokumen yang Memuat Hasil Pemberdayaan Masyarakat dalam rangka Ketertarikan dan Ketertiban Umum	Dokumen	8	280.000.000	2	355.069.950	2	49.999.300	-																
	1.05.02.201.04	Pemberdayaan perlindungan masyarakat dalam rangka ketertarikan dan ketertiban umum	Jumlah Dokumen yang Memuat Hasil Pemberdayaan Masyarakat dalam rangka Ketertarikan dan Ketertiban Umum	Dokumen	8	280.000.000	2	355.069.950	2	303.598.600	-	293.548.600							-	293.548.600	-	96,69	2	648.618.550	25,00	231,65	
	1.05.02.202	Penegakan Peraturan Daerah Kabupaten/Kota dan Peraturan Bupati/Wali Kota	Menurunnya Persentase Pelanggaran Perda yang Terjadi	%	95,00	1.250.000.000	95	992.037.850	95,00	977.192.900	-	-							-	-	-	-	95,00	992.037.850	100,00	79,363	
	1.05.02.202.01	Sosialisasi Penegakan Peraturan Daerah dan Peraturan Bupati/Wali Kota	Jumlah Laporan Hasil Pelaksanaan Sosialisasi Penegakan Perda/Perkada kepada Masyarakat/Kelompok Masyarakat/Pelaku Usaha/	Laporan	12	320.000.000	4	535.106.600	4	369.996.500	-	-							4	-	100,00	-	8	535.106.600	66,67	167,22	
	1.05.02.202.02	Pengawasan Atas Kepatuhan Terhadap Pelaksanaan Peraturan Daerah dan Peraturan Bupati/Wali Kota	Jumlah Laporan Hasil Pelaksanaan Pengawasan yang Dilakukan Terhadap Kepatuhan Terhadap Pelaksanaan Peraturan Daerah dan Peraturan Bupati/Wali Kota	Laporan	52	180.000.000	52	131.931.250	52	20.000.000	-	-							-	-	-	-	52	131.931.250	100,00	73,30	
	1.05.02.202.03	Penanganan Atas Pelanggaran Peraturan Daerah dan Peraturan Bupati/Wali Kota	Jumlah Laporan Pelaksanaan Penanganan Atas Pelanggaran Peraturan Daerah dan Peraturan Gubernur yang Dapat Ditangani Sesuai SOP	Laporan	12	750.000.000	12	325.000.000	12	587.196.400	-	-							-	-	-	-	12	325.000.000	100,00	43,33	
	Sekretariat Daerah																										
	2.10.05	PROGRAM PENYELESAIAN GANTI KERUGIAN DAN SANTUNAN TANAH UNTUK PEMBANGUNAN			100	2.300.000.000	4	1.148.146.555	100	1.150.000.000	0,00	#REF!							-	-	-	-	100,00	1.150.000.000	2.500,00	100,16	
			Persentase fasilitasi sengketa dan konflik pertanahan	%	100	2.300.000.000	4	1.148.146.555	100	1.150.000.000	1	#REF!							-	-	-	-	4,00	1.150.000.000	100,00	100,16	Pemhan

No	Kode	Urusan/Bidang Urusan Pemerintahan Daerah dan Program/Kegiatan/Sub Kegiatan	Indikator Kinerja Program (Outcome) / Kegiatan (Output Kegiatan) / Sub Kegiatan (Output Sub Kegiatan)		Target Renstra Perangkat Daerah pada Tahun 2026 (akhir periode RPJMD)		Realisasi Capaian Kinerja RPJMD Perangkat Daerah s.d Renja PD tahun lalu (2023)		Target Kinerja dan Anggaran RKPD tahun berjalan yang dievaluasi (2024)		Realisasi Kinerja pada Triwulan				Realisasi Capaian Kinerja dan Anggaran RKPD yang dievaluasi (2024)		Tingkat Capaian Kinerja dan Realisasi Anggaran RKPD Tahun 2024 (%)		Realisasi Kinerja dan Anggaran RPJMD Perangkat Daerah s/d Tahun 2024		Tingkat Capaian Kinerja dan Realisasi Anggaran RPJMD Perangkat Daerah s/d Tahun 2024 (%)		Keterangan				
					K	Rp	K	Rp	K	Rp	K	Rp	K	Rp	K	Rp	K	Rp	K	Rp	K	Rp		K	Rp		
1	2	3	4		5		6		7		8		9		10		11		12=8+9+10+11		13=12/7*100		14=6+12		15=14/5x100		16
	2.10.05.2.01	Penyelesaian Masalah Ganti Kerugian dan Santunan Tanah untuk Pembangunan oleh Pemerintah Daerah Kabupaten/Kota	Cakupan penyelesaian masalah pertanahan	%	100	2.300.000.000	4	1.148.146.555	100	1.150.000.000	0,00	#REF!							-	-	100,00	1.150.000.000	2.500,00	100,16			
	2.10.05.2.01.02	Koordinasi dan Sinkronisasi Masalah Ganti Kerugian dan Santunan Tanah untuk Pembangunan oleh Pemerintah Daerah Kabupaten/Kota	Jumlah Dokumen Koordinasi dan Sinkronisasi Masalah Penyelesaian Masalah Ganti Kerugian dan Santunan Tanah untuk Pembangunan oleh Pemerintah Daerah Kabupaten/Kota	Dokumen	4	2.300.000.000	4	1.148.146.555	4	1.150.000.000	1	#REF!							-	-	4,00	1.150.000.000	100,00	100,16	Pemhan		
	4.01.01	PROGRAM PENUNJANG URUSAN PEMERINTAHAN DAERAH KABUPATEN/KOTA			100	137.509.552.678	100	86.762.287.310,00	100	70.025.735.339	#DIV/0!	#REF!							#DIV/0!	-	#DIV/0!	70,025.35339	#DIV/0!	80,71			
			Persentase realiasi penyediaan kebutuhan sarana dan prasarana perkantoran	%	87	74.739.034.738	-	-	87	37.369.517.369	0,00	#REF!							-	-	87,00	37.369.517.369	#DIV/0!	#DIV/0!	Umum		
			Persentase Perangkat Daerah dengan nilai Indeks RB baik (BB)	%	40	210.000.000			40	105.000.000	-	#REF!							-	-	40,00	105.000.000	#DIV/0!	#DIV/0!	Organisasi		
			Persentase Perangkat Daerah dengan nilai IKM (Indeks Kepuasan Masyarakat) diatas 80%	%	87	1.510.000.000			87	755.000.000	0,00	#REF!							-	-	87,00	755.000.000	#DIV/0!	#DIV/0!	Organisasi		
			Persentase pelayanan kedinasan pimpinan dan pelayanan tamu tepat waktu	%	80	7.996.161.200			80	3.998.080.600	0,00	#REF!							-	-	80,00	3.998.080.600	#DIV/0!	#DIV/0!	Protokol & Kompim		
			Nilai Hasil Evaluasi SAKIP Sekretariat Daerah	Nilai	88	54.216.274.740			88	27.108.137.370	0,00	#REF!							-	-	88,00	27.108.137.370	#DIV/0!	#DIV/0!	Renkeu		
			Persentase Perangkat Daerah yang nilai AKIPnya bernilai baik (A)	%	85	1.380.000.000			85	690.000.000	0,00	#REF!							-	-	85,00	690.000.000	#DIV/0!	#DIV/0!	Organisasi		

No	Kode	Urusan/Bidang Urusan Pemerintahan Daerah dan Program/Kegiatan/Sub Kegiatan	Indikator Kinerja Program (Outcome) / Kegiatan (Output Kegiatan) / Sub Kegiatan (Output Sub Kegiatan)		Target Renstra Perangkat Daerah pada Tahun 2026 (akhir periode RPJMD)		Realisasi Capaian Kinerja RPJMD Perangkat Daerah s.d Renja PD tahun lalu (2023)		Target Kinerja dan Anggaran RKPd tahun berjalan yang dievaluasi (2024)		Realisasi Kinerja pada Triwulan				Realisasi Capaian Kinerja dan Anggaran RKPd yang dievaluasi (2024)		Tingkat Capaian Kinerja dan Realisasi Anggaran RKPd Tahun 2024 (%)		Realisasi Kinerja dan Anggaran RPJMD Perangkat Daerah s/d Tahun 2024		Tingkat Capaian Kinerja dan Realisasi Anggaran RPJMD Perangkat Daerah s/d Tahun 2024 (%)		Keterangan				
					K	Rp	K	Rp	K	Rp	K	Rp	K	Rp	K	Rp	K	Rp	K	Rp	K	Rp		K	Rp		
1	2	3	4		5		6		7		8		9		10		11		12=8+9+10+11		13=12/7*100		14=6+12		15=14/5x100		16
	4.01.01.2.01	Perencanaan, Penganggaran, dan Evaluasi Kinerja Perangkat Daerah	Cakupan Perencanaan, Penganggaran, dan Evaluasi Kinerja Perangkat Daerah	%	100	200.000.000	100	83.920.050,00	100	100.000.000	0,00	#REF!									-	-	100,00	100.000.000	100,00	119,16	Renkeu
	4.01.01.2.01.01	Penyusunan Dokumen Perencanaan Perangkat Daerah	Jumlah Dokumen Perencanaan Perangkat Daerah	Dokumen	4	100.000.000	4	34.699.300	4	50.000.000		#REF!									-	-	4,00	50.000.000	100,00	144,10	Renkeu
	4.01.01.2.01.06	Koordinasi dan Penyusunan Laporan Capaian Kinerja dan Ikhtisar Realisasi Kinerja SKPD	Jumlah Laporan Capaian Kinerja dan Ikhtisar Realisasi Kinerja SKPD dan Laporan Hasil Koordinasi Penyusunan Laporan Capaian Kinerja dan Ikhtisar Realisasi Kinerja SKPD	Laporan	4	100.000.000	4	49.220.750	4	50.000.000	1	#REF!									-	-	4,00	50.000.000	100,00	101,58	Renkeu
	4.01.01.2.02	Administrasi Keuangan Perangkat Daerah	Cakupan Administrasi Keuangan Perangkat Daerah	%	100	54.016.274.740	100	21.969.139,683,00	100	27.008.137.370	0,00	#REF!									-	-	100,00	27.008.137,370	100,00	122,94	Renkeu
	4.01.01.2.02.01	Penyediaan Gaji dan Tunjangan ASN	Jumlah Orang yang Menerima Gaji dan Tunjangan ASN	Orang/Bulan	2.240	52.616.274.740	1.884	21.307,838,083	2.240	26.308.137.370	160	#REF!									-	-	2,240,00	26.308.137,370	118,90	123,47	Renkeu
	4.01.01.2.02.05	Koordinasi dan Penyusunan Laporan Keuangan Akhir Tahun SKPD	Jumlah Laporan Keuangan Akhir Tahun SKPD dan Laporan Hasil Koordinasi Penyusunan Laporan Keuangan Akhir Tahun SKPD	Laporan	1	200.000.000	1	91.037,700	1	100.000.000	1	#REF!									-	-	1,00	100.000.000	100,00	109,84	Renkeu
	4.01.01.2.02.07	Koordinasi dan Penyusunan Laporan Keuangan Bulanan/Triwulanan/Semesteran SKPD	Jumlah Laporan Keuangan Bulanan/Triwulanan/Semesteran SKPD dan Laporan Koordinasi Penyusunan Laporan Keuangan Bulanan/Triwulanan/Semesteran SKPD	Laporan	18	1.200.000.000	18	570.263,900	18	600.000.000	5	#REF!									-	-	18,00	600.000.000	100,00	105,21	Renkeu
	4.01.01.2.03	Administrasi Barang Milik Daerah pada Perangkat Daerah	Cakupan Administrasi Barang Milik Daerah pada Perangkat Daerah	%	100	2.462.549.600	100	1.022,435,469,00	100	1.231.274.800	0	#REF!									-	-	100,00	1.231.274,800	0,00	120,43	Umum
	4.01.01.2.03.01	Penyusunan Perencanaan Kebutuhan Barang Milik Daerah SKPD	Jumlah Rencana Kebutuhan Barang Milik Daerah SKPD	Dokumen	-	0	-	-	-	-	-	#REF!									-	-	-	-	-	-	Umum

No	Kode	Urusan/Bidang Urusan Pemerintahan Daerah dan Program/Kegiatan/Sub Kegiatan	Indikator Kinerja Program (Outcome) / Kegiatan (Output Kegiatan) / Sub Kegiatan (Output Sub Kegiatan)		Target Renstra Perangkat Daerah pada Tahun 2026 (akhir periode RPJMD)		Realisasi Capaian Kinerja RPJMD Perangkat Daerah s.d Renja PD tahun lalu (2023)		Target Kinerja dan Anggaran RKPd tahun berjalan yang dievaluasi (2024)		Realisasi Kinerja pada Triwulan				Realisasi Capaian Kinerja dan Anggaran RKPd yang dievaluasi (2024)		Tingkat Capaian Kinerja dan Realisasi Anggaran RKPd Tahun 2024 (%)		Realisasi Kinerja dan Anggaran RPJMD Perangkat Daerah s/d Tahun 2024		Tingkat Capaian Kinerja dan Realisasi Anggaran RPJMD Perangkat Daerah s/d Tahun 2024 (%)		Keterangan				
					K	Rp	K	Rp	K	Rp	K	Rp	K	Rp	K	Rp	K	Rp	K	Rp	K	Rp					
1	2	3	4		5		6		7		8		9		10		11		12=8+9+10+11		13=12/7*100		14=6+12		15=14/5*100		16
	4.01.01.2.03.05	Rekonsiliasi dan Penyusunan Laporan Barang Milik Daerah pada SKPD	Jumlah Laporan Rekonsiliasi dan Penyusunan Laporan Barang Milik Daerah pada SKPD	Laporan	-	0	-	-	-	-	#REF!									-	-	-	-	-	-	Umum	
	4.01.01.2.03.06	Penatausahaan Barang Milik Daerah pada SKPD	Jumlah Laporan Penatausahaan Barang Milik Daerah pada SKPD	Laporan	12	2.462.549.600	12	1.022.243.546,9	12	1.231.274.800	3	#REF!								-	-	12,00	1,231,274,800	100,00	120,43	Umum	
	4.01.01.2.05	Administrasi Kepegawaian Perangkat Daerah	Cakupan Administrasi Kepegawaian Perangkat Daerah	%	100	660.000.000	100	328.243.304,00	100	330.000.000	0	#REF!								-	-	100,00	330.000.000	0,00	200,67	Umum	
	4.01.01.2.05.01	Peningkatan Sarana dan Prasarana Disiplin Pegawai	Jumlah Unit Peningkatan Sarana dan Prasarana Disiplin Pegawai	Unit	1	300.000.000	1	158.160.500	1	150.000.000		#REF!								-	-	1,00	150.000.000	100,00	94,84	Organisasi	
	4.01.01.2.05.10	Sosialisasi Peraturan Perundang-Undangan	Jumlah Orang yang Mengikuti Sosialisasi Peraturan Perundang-Undangan	Orang	24	360.000.000	50	170.082.804	24	180.000.000	3	#REF!								-	-	24,00	180.000.000	48,00	105,83	Umum	
	4.01.01.2.06	Administrasi Umum Perangkat Daerah	Cakupan Administrasi Umum Perangkat Daerah	%	100	29.328.070.198	100	24.170.210,287,00	100	15.934.994.099	0	#REF!								-	-	100,00	15.934.994.099	0	581,95	Umum	
	4.01.01.2.06.01	Penyediaan Komponen Instalasi Listrik/Penerangan Bangunan Kantor	Jumlah Paket Instalasi Listrik/Penerangan Bangunan Kantor yang Disediakan	Paket	2	400.000.000	2	296.802.600	2	200.000.000		#REF!								-	-	2,00	200.000.000	100,00	67,38	Umum	
	4.01.01.2.06.02	Penyediaan Peralatan dan Perlengkapan Kantor	Jumlah Paket Peralatan dan Perlengkapan Kantor yang Disediakan	Paket	2	12.583.862.198	2	7.344,643,200	2	6.291,931,099	1	#REF!								-	-	2,00	6.291,931,099	100,00	85,67	Umum	
	4.01.01.2.06.03	Penyediaan Peralatan Rumah Tangga	Jumlah Paket Peralatan Rumah Tangga yang Disediakan	Paket	2	743.266.600	2	471.382.300	2	371,633,300	1	#REF!								-	-	2,00	371.633.300	100,00	78,84	Umum	
	4.01.01.2.06.04	Penyediaan Bahan Logistik Kantor	Jumlah Paket Bahan Logistik Kantor yang Disediakan	Paket	2	14.244.750.000	2	10,629,490,050	2	7.122,375,000	1	#REF!								-	-	2,00	7.122,375,000	100,00	67,01	Umum	
	4.01.01.2.06.05	Penyediaan Barang Cetak dan Penggandaan	Jumlah Paket Barang Cetak dan Penggandaan yang Disediakan	Paket	2	426.800.000	1	519.983.000	2	213,400,000		#REF!								-	-	2,00	213.400.000	200,00	41,04	Umum	
	4.01.01.2.06.06	Penyediaan Bahan Bacaan dan Peraturan Perundang-undangan	Jumlah Dokumen Bahan Bacaan dan Peraturan Perundang-undangan yang Disediakan	Dokumen	12	179.991.400	12	79,065,000	12	89.995.700		#REF!								-	-	12,00	89.995.700	100,00	113,82	Umum	

No	Kode	Urusan/Bidang Urusan Pemerintahan Daerah dan Program/Kegiatan/Sub Kegiatan	Indikator Kinerja Program (Outcome) / Kegiatan (Output Kegiatan) / Sub Kegiatan (Output Sub Kegiatan)			Target Renstra Perangkat Daerah pada Tahun 2026 (akhir periode RPJMD)		Realisasi Capaian Kinerja RPJMD Perangkat Daerah s.d Renja PD tahun lalu (2023)		Target Kinerja dan Anggaran RKPd tahun berjalan yang dievaluasi (2024)		Realisasi Kinerja pada Triwulan				Realisasi Capaian Kinerja dan Anggaran RKPd yang dievaluasi (2024)		Tingkat Capaian Kinerja dan Realisasi Anggaran RKPd Tahun 2024 (%)		Realisasi Kinerja dan Anggaran RPJMD Perangkat Daerah s/d Tahun 2024		Tingkat Capaian Kinerja dan Realisasi Anggaran RPJMD Perangkat Daerah s/d Tahun 2024 (%)		Keterangan					
						K	Rp	K	Rp	K	Rp	I	II	III	IV	K	Rp	K	Rp	K	Rp	K	Rp						
1	2	3	4			5		6		7		8		9		10		11		12=8+9+10+11		13=12/7*100		14=6+12		15=14/5x100		16	
	4.01.01.2.06.07	Penyediaan Bahan/Material	Jumlah Paket Bahan/Material yang Disediakan	Paket	1	449.400.000	1	188.882.550	1	224.700.000		#REF!										-	-	1,00	224.700.000	100,00	118,96	Umum	
	4.01.01.2.06.08	Fasilitasi Kunjungan Tamu	Jumlah Laporan Fasilitasi Kunjungan Tamu	Laporan	4	300.000.000	4	1.626.557.295	4	150.000.000	1	#REF!										-	-	4,00	150.000.000	100,00	9,22	Umum	
	4.01.01.2.06.09	Penyelenggaraan Rapat Koordinasi dan Konsultasi SKPD	Jumlah Laporan Penyelenggaraan Rapat Koordinasi dan Konsultasi SKPD	Laporan	12	2.541.918.000	12	3.013.404.292	12	1.270.959.000	3	#REF!											-	-	12,00	1.270.959.000	100,00	42,18	Renkeu
	4.01.01.2.07	Pengadaan Barang Milik Daerah Penunjang Urusan Pemerintahan Daerah	Cakupan Pengadaan Barang Milik Daerah Penunjang Urusan Pemerintahan Daerah	%	100	9.910.433.400	100	11.564.573.000	100	4.955.216.700	0	#REF!											-	-	100,00	4.955.216.700	0,00	132,99	Umum
	4.01.01.2.07.02	Pengadaan Kendaraan Dinas Operasional atau Lapangan	Jumlah Unit Kendaraan Dinas Operasional atau Lapangan yang Disediakan	Unit	4	1.613.600.000	109	5.202.862.000	4	806.800.000	1	#REF!											-	-	4,00	806.800.000	3,67	15,51	Umum
	4.01.01.2.07.05	Pengadaan Mebel	Jumlah Paket Mebel yang Disediakan	Unit	2	1.662.889.000	7	2.053.500.000	2	831.444.500		#REF!											-	-	2,00	831.444.500	28,57	40,49	Umum
	4.01.01.2.07.10	Pengadaan Sarana dan Prasarana Gedung Kantor atau Bangunan Lainnya	Jumlah Unit Sarana dan Prasarana Gedung Kantor atau Bangunan Lainnya yang Disediakan	Unit	2	6.633.944.400	9	4.308.206.000	2	3.316.972.200		#REF!											-	-	2,00	3.316.972.200	22,22	76,99	Umum
	4.01.01.2.08	Penyediaan Jasa Penunjang Urusan Pemerintahan Daerah	Cakupan Penyediaan Jasa Penunjang Urusan Pemerintahan Daerah	%	100	14.785.799.400	100	9.355.365.125,00	100	7.392.899.700	0	#REF!											-	-	100,00	7.392.899.700	0,00	342,66	Umum
	4.01.01.2.08.01	Penyediaan Jasa Surat Menyurat	Jumlah Laporan Penyediaan Jasa Surat Menyurat	Laporan	4	599.999.600	12	350.570.700	4	299.999.800	1	#REF!											-	-	4,00	299.999.800	33,33	85,57	Umum
	4.01.01.2.08.02	Penyediaan Jasa Komunikasi, Sumber Daya Air dan Listrik	Jumlah Laporan Penyediaan Jasa Komunikasi, Sumber Daya Air dan Listrik yang Disediakan	Laporan	4	3.516.000.000	12	1.584.906.516	4	1.758.000.000	1	#REF!											-	-	4,00	1.758.000.000	33,33	110,92	Umum
	4.01.01.2.08.03	Penyediaan Jasa Peralatan dan Perlengkapan Kantor	Jumlah Laporan Penyediaan Jasa Peralatan dan Perlengkapan Kantor yang Disediakan	Laporan	4	3.000.000.000	12	3.839.108.900	4	1.500.000.000	1	#REF!											-	-	4,00	1.500.000.000	33,33	39,07	Umum

No	Kode	Urusan/Bidang Urusan Pemerintahan Daerah dan Program/Kegiatan/Sub Kegiatan	Indikator Kinerja Program (Outcome) / Kegiatan (Output Kegiatan) / Sub Kegiatan (Output Sub Kegiatan)		Target Renstra Perangkat Daerah pada Tahun 2026 (akhir periode RPJMD)		Realisasi Capaian Kinerja RPJMD Perangkat Daerah s.d Renja PD tahun lalu (2023)		Target Kinerja dan Anggaran RKPd tahun berjalan yang dievaluasi (2024)		Realisasi Kinerja pada Triwulan				Realisasi Capaian Kinerja dan Anggaran RKPd yang dievaluasi (2024)		Tingkat Capaian Kinerja dan Realisasi Anggaran RKPd Tahun 2024 (%)		Realisasi Kinerja dan Anggaran RPJMD Perangkat Daerah s/d Tahun 2024		Tingkat Capaian Kinerja dan Realisasi Anggaran RPJMD Perangkat Daerah s/d Tahun 2024 (%)		Keterangan				
					K	Rp	K	Rp	K	Rp	I	II	III	IV	K	Rp	K	Rp	K	Rp	K	Rp					
1	2	3	4		5		6		7		8		9		10		11		12=8+9+10+11		13=12/7*100		14=6+12		15=14/5x100		16
	4.01.01.2.08.04	Penyediaan Jasa Pelayanan Umum Kantor	Jumlah Laporan Penyediaan Jasa Pelayanan Umum Kantor yang Disediakan	Laporan	4	7.669.799.800	12	3.580.779.000	4	3.834.899.900	1	#REF!							-	-	4,00	3.834.899.900	33,33	107,10	Umum		
	4.01.01.2.09	Pemeliharaan Barang Milik Daerah Penunjang Urusan Pemerintahan Daerah	Cakupan Pemeliharaan Barang Milik Daerah Penunjang Urusan Pemerintahan Daerah	%	100	10.024.038.800	100	6.169.945.000	100	5.012.019.400	-	#REF!							-	-	100,00	5.012.019.400	0,00	722,47	Umum		
	4.01.01.2.09.02	Penyediaan Jasa Pemeliharaan, Biaya Pemeliharaan, Pajak, dan Perizinan Kendaraan Dinas Operasional atau Lapangan	Jumlah Kendaraan Dinas Operasional atau Lapangan yang Dipelihara dan Dibayarkan Pajak dan Perizinannya	Unit	298	2.645.388.000	80	2.262.513.450	298	1.322.694.000		#REF!							-	-	298,00	1.322.694.000	372,50	58,46	Umum		
	4.01.01.2.09.05	Pemeliharaan Mebel	Jumlah Mebel yang Dipelihara	Unit	2	200.000.000	55	41.400.000	2	100.000.000		#REF!							-	-	2,00	100.000.000	3,64	241,31	Umum		
	4.01.01.2.09.06	Pemeliharaan Peralatan dan Mesin Lainnya	Jumlah Peralatan dan Mesin Lainnya yang Dipelihara	Unit	2	474.662.000	14	229.901.000	2	237.331.000		#REF!							-	-	2,00	237.331.000	14,29	103,23	Umum		
	4.01.01.2.09.07	Pemeliharaan Aset Tetap Lainnya	Jumlah Aset Tetap Lainnya yang Dipelihara	Unit	2	1.600.000.000	3	742.500.000	2	800.000.000		#REF!							-	-	2,00	800.000.000	66,67	107,74	Umum		
	4.01.01.2.09.09	Pemeliharaan/Rehabilitasi Gedung Kantor dan Bangunan Lainnya	Jumlah Gedung Kantor dan Bangunan Lainnya yang Dipelihara/Direhabilitasi	Unit	2	4.399.988.800	18	2.617.745.000	2	2.199.994.400		#REF!							-	-	2,00	2.199.994.400	11,11	84,04	Umum		
	4.01.01.2.09.10	Pemeliharaan/Rehabilitasi Sarana dan Prasarana Gedung Kantor atau Bangunan Lainnya	Jumlah Sarana dan Prasarana Gedung Kantor atau Bangunan Lainnya yang Dipelihara/Direhabilitasi	Unit	2	704.000.000	18	275.700.000	2	352.000.000		#REF!							-	-	2,00	352.000.000	11,11	127,68	Umum		
	4.01.01.2.11	Administrasi Keuangan dan Operasional Kepala Daerah dan Wakil Kepala Daerah	Cakupan Administrasi Keuangan dan Operasional Kepala Daerah dan Wakil Kepala Daerah	%	100	2.304.831.740	100	962.318.296.000	100	1.152.415.870	0	#REF!							-	-	100,00	1.152.415.870	#DIV/0!	#DIV/0!	Umum		
	4.01.01.2.11.01	Penyediaan Gaji dan Tunjangan Kepala Daerah dan Wakil Kepala Daerah	Jumlah Orang yang Menerima Gaji dan Tunjangan Kepala Daerah dan Wakil Kepala Daerah	Orang/Bulan	24	405.062.140	24	171.938.296	24	202.531.070	1	#REF!							-	-	24,00	202.531.070	100,00	117,79	Renkeu		

No	Kode	Urusan/Bidang Urusan Pemerintahan Daerah dan Program/Kegiatan/Sub Kegiatan	Indikator Kinerja Program (Outcome) / Kegiatan (Output Kegiatan) / Sub Kegiatan (Output Sub Kegiatan)		Target Renstra Perangkat Daerah pada Tahun 2026 (akhir periode RPJMD)		Realisasi Capaian Kinerja RPJMD Perangkat Daerah s.d Renja PD tahun lalu (2023)		Target Kinerja dan Anggaran RKPd tahun berjalan yang dievaluasi (2024)		Realisasi Kinerja pada Triwulan				Realisasi Capaian Kinerja dan Anggaran RKPd yang dievaluasi (2024)		Tingkat Capaian Kinerja dan Realisasi Anggaran RKPd Tahun 2024 (%)		Realisasi Kinerja dan Anggaran RPJMD Perangkat Daerah s/d Tahun 2024		Tingkat Capaian Kinerja dan Realisasi Anggaran RPJMD Perangkat Daerah s/d Tahun 2024 (%)		Keterangan				
					K	Rp	K	Rp	K	Rp	I	II	III	IV	K	Rp	K	Rp	K	Rp	K	Rp					
1	2	3	4		5		6		7		8		9		10		11		12=8+9+10+11		13=12/7*100		14=6+12		15=14/5*100		16
	4.01.01.2.11.02	Penyediaan Pakaian Dinas dan Atribut Kelengkapan Kepala Daerah dan Wakil Kepala Daerah	Jumlah Paket Pakaian Dinas dan Atribut Kelengkapan Kepala Daerah dan Wakil Kepala Daerah yang Disediakan	Paket	1	399.769.600	1	190.380.000	1	199.884.800	#REF!									-	-	1,00	199.884.800	100,00	104,99	Umum	
	4.01.01.2.11.03	Pelaksanaan Medical Check Up Kepala Daerah dan Wakil Kepala Daerah	Jumlah Orang yang Mengikuti Medical Check Up Kepala Daerah dan Wakil Kepala Daerah	Orang	4	300.000.000	-	-	4	150.000.000	#REF!									-	-	4,00	150.000.000	#DIV/0!	#DIV/0!	Umum	
	4.01.01.2.11.04	Penyediaan Dana Penunjang Operasional Kepala Daerah dan Wakil Kepala Daerah	Jumlah Orang yang Menerima Dana Penunjang Operasional Kepala Daerah dan Wakil Kepala Daerah	Orang/Bulan	24	1.200.000.000	24	600.000.000	24	600.000.000	1	#REF!								-	-	24,00	600.000.000	100,00	100,00	Renkeu	
	4.01.01.2.12	Fasilitasi Kerumahaan Sekretariat Daerah	Cakupan Fasilitas Kerumahaan Sekretariat Daerah	%	100	2.721.393.600	100	2.596.551.495,00	100	1.360.696.800	0	#REF!								-	-	100,00	1.360.696.800	0,00	162,65	Umum	
	4.01.01.2.12.01	Penyediaan Kebutuhan Rumah Tangga Kepala Daerah	Jumlah Paket Kebutuhan Rumah Tangga Kepala Daerah yang Disediakan	Paket	12	1.453.748.800	12	1.353.416.266	12	726.874.400	3	#REF!								-	-	12,00	726.874.400	100,00	53,71	Umum	
	4.01.01.2.12.02	Penyediaan Kebutuhan Rumah Tangga Wakil Kepala Daerah	Jumlah Paket Kebutuhan Rumah Tangga Wakil Kepala Daerah yang Disediakan	Paket	12	382.083.800	12	310.895.229	12	191.041.900	3	#REF!								-	-	12,00	191.041.900	100,00	61,45	Umum	
	4.01.01.2.12.03	Penyediaan Kebutuhan Rumah Tangga Sekretariat Daerah	Jumlah Paket Kebutuhan Rumah Tangga Sekretariat Daerah yang Disediakan	Paket	12	885.561.000	12	932.240.000	12	442.780.500	3	#REF!								-	-	12,00	442.780.500	100,00	47,50	Umum	
	4.01.01.2.13	Penataan Organisasi	Cakupan penataan organisasi yang efektif dan efisien	%	100	3.100.000.000	100	1.589.949.335,30	100	1.550.000.000	#DIV/0!	#REF!								#DIV/0!	-	#DIV/0!	1.550.000.000	#DIV/0!	298,37	Organisasi	
	4.01.01.2.13.01	Pengelolaan Kelembagaan dan Analisis Jabatan	Jumlah Dokumen Pengelolaan Kelembagaan dan Analisis Jabatan	Dokumen	4	210.000.000	2	170.291.227	4	105.000.000		#REF!								-	-	4,00	105.000.000	200,00	61,66	Organisasi	
	4.01.01.2.13.02	Fasilitasi Pelayanan Publik dan Tata Laksana	Jumlah Laporan Hasil Fasilitasi Pelayanan Publik dan Tata Laksana	Laporan	4	1.510.000.000	2	572.021.675	4	755.000.000	1	#REF!								-	-	4,00	755.000.000	200,00	131,99	Organisasi	
	4.01.01.2.13.03	Peningkatan Kinerja dan Reformasi Birokrasi	Jumlah Dokumen Peningkatan Kinerja dan Reformasi Birokrasi	Dokumen	4	1.380.000.000	2	658.901.510	4	690.000.000	1	#REF!								-	-	4,00	690.000.000	200,00	104,72	Organisasi	

No	Kode	Urusan/Bidang Urusan Pemerintahan Daerah dan Program/Kegiatan/Sub Kegiatan	Indikator Kinerja Program (Outcome) / Kegiatan (Output Kegiatan) / Sub Kegiatan (Output Sub Kegiatan)		Target Renstra Perangkat Daerah pada Tahun 2026 (akhir periode RPJMD)		Realisasi Capaian Kinerja RPJMD Perangkat Daerah s.d Renja PD tahun lalu (2023)		Target Kinerja dan Anggaran RKPD tahun berjalan yang dievaluasi (2024)		Realisasi Kinerja pada Triwulan								Realisasi Capaian Kinerja dan Anggaran RKPD yang dievaluasi (2024)		Tingkat Capaian Kinerja dan Realisasi Anggaran RKPD Tahun 2024 (%)		Realisasi Kinerja dan Anggaran RPJMD Perangkat Daerah s/d Tahun 2024		Tingkat Capaian Kinerja dan Realisasi Anggaran RPJMD Perangkat Daerah s/d Tahun 2024 (%)		Keterangan
					K	Rp	K	Rp	K	Rp	K	Rp	K	Rp	K	Rp	K	Rp	K	Rp	K	Rp	K	Rp	K	Rp	
1	2	3	4		5		6		7		8		9		10		11		12=8+9+10+11		13=12/7*100		14=6+12		15=14/5*100		16
	4.01.01.2.13.04	Monitoring, Evaluasi dan Pengendalian Kualitas Pelayanan Publik dan Tata Laksana	Jumlah Dokumen Monitoring, Evaluasi dan Pengendalian Kualitas Pelayanan Publik dan Tata Laksana	Dokumen	4	0	2	188.278.941	4	-		#REF!									-	-	4,00	-	200,00	-	Organisasi
	4.01.01.2.14	Pelaksanaan Protokol dan Komunikasi Pimpinan	Cakupan Pelaksanaan Protokol dan Komunikasi Pimpinan	%	100	7.996.161.200	100	6.950.237.798,00	100	3.998.080.600	0	#REF!									-	-	100,00	3.998.080.600	0,00	185,86	Protokol & Kompim
	4.01.01.2.14.01	Fasilitasi Keprotokolan	Jumlah Laporan Hasil Fasilitasi Keprotokolan	Laporan	4	1.999.986.200	4	2.287.192.001	4	999.993.100	1	#REF!									-	-	4,00	999.993.100	100,00	43,72	Protokol & Kompim
	4.01.01.2.14.02	Fasilitasi Komunikasi Pimpinan	Jumlah Laporan Hasil Fasilitasi Komunikasi Pimpinan	Laporan	4	1.999.975.000	4	2.781.412.946	4	999.987.500	1	#REF!									-	-	4,00	999.987.500	100,00	35,95	Protokol & Kompim
	4.01.01.2.14.03	Pendokumentasian Tugas Pimpinan	Jumlah Laporan Pendokumentasian Tugas Pimpinan	Laporan	4	3.996.200.000	4	1.881.632.851	4	1.998.100.000	1	#REF!									-	-	4,00	1.998.100.000	100,00	106,19	Protokol & Kompim
	4.01.02	PROGRAM PEMERINTAHAN DAN KESEJAHTERAAN RAKYAT			85	78.117.500.560	-	57.155.258.907,00	85	39.058.750.280	0,00	#REF!									-	-	85	39.058.750.280	#DIV/0!	68,34	
			Persentase bantuan hukum untuk masyarakat miskin yang difasilitasi	%	90	3.700.000.000	-	-	90	1.850.000.000	0,00	#REF!									-	-	90,00	1.850.000.000	#DIV/0!	#DIV/0!	Hukum
			Status kinerja penyelenggaraan pemerintah daerah	Nilai	3,51	2.549.998.600			3,51	1.274.999.300	0,00	#REF!									-	-	3,51	1.274.999.300	#DIV/0!	#DIV/0!	Pemhan
			Persentase penyelesaian pengajuan administrasi kesejahteraan rakyat yang tepat dan akurat	%	84	71.867.501.960			84	35.933.750.980	0,00	#REF!									-	-	84,00	35.933.750.980	#DIV/0!	#DIV/0!	Kesra
	4.01.02.2.01	Administrasi Tata Pemerintahan	Cakupan Administrasi Tata Pemerintahan	%	100	1.949.998.800	100	705.245.880,00	100	974.999.400	0,00	#REF!									-	-	0,00	974.999.400	0,00	416,76	
	4.01.02.2.01.01	Penataan Administrasi Pemerintahan	Jumlah Dokumen Hasil Penataan Administrasi Pemerintahan	Dokumen	4	649.999.800	4	210.577.421	4	324.999.900		#REF!									-	-	4,00	324.999.900	100,00	154,34	Pemhan

No	Kode	Urusan/Bidang Urusan Pemerintahan Daerah dan Program/Kegiatan/Sub Kegiatan	Indikator Kinerja Program (Outcome) / Kegiatan (Output Kegiatan) / Sub Kegiatan (Output Sub Kegiatan)		Target Renstra Perangkat Daerah pada Tahun 2026 (akhir periode RPJMD)		Realisasi Capaian Kinerja RPJMD Perangkat Daerah s.d Renja PD tahun lalu (2023)		Target Kinerja dan Anggaran RKPd tahun berjalan yang dievaluasi (2024)		Realisasi Kinerja pada Triwulan				Realisasi Capaian Kinerja dan Anggaran RKPd yang dievaluasi (2024)		Tingkat Capaian Kinerja dan Realisasi Anggaran RKPd Tahun 2024 (%)		Realisasi Kinerja dan Anggaran RPJMD Perangkat Daerah s/d Tahun 2024		Tingkat Capaian Kinerja dan Realisasi Anggaran RPJMD Perangkat Daerah s/d Tahun 2024 (%)		Keterangan				
					K	Rp	K	Rp	K	Rp	K	Rp	K	Rp	K	Rp	K	Rp	K	Rp	K	Rp		K	Rp		
1	2	3	4		5		6		7		8		9		10		11		12=8+9+10+11		13=12/7*100		14=6+12		15=14/5x100		16
	4.01.02.2.01.02	Pengelolaan Administrasi Kewilayahan	Jumlah Dokumen Hasil Pengelolaan Administrasi Kewilayahan	Dokumen	4	699.999.400	4	258.143.618	4	349.999.700		#REF!									-	-	4,00	349.999.700	100,00	135,58	Pemhan
	4.01.02.2.01.03	Fasilitasi Pelaksanaan Otonomi Daerah	Jumlah Dokumen Hasil Fasilitasi Pelaksanaan Otonomi Daerah	Dokumen	4	599.999.600	4	236.524.841	4	299.999.800	1	#REF!									-	-	4,00	299.999.800	100,00	126,84	Pemhan
	4.01.02.2.02	Pelaksanaan Kebijakan Kesejahteraan Rakyat	Cakupan Pelaksanaan Kebijakan Kesejahteraan Rakyat	%	100	71.867.501.960	100	54.383.504.715,00	100	35.933.750.980	0	#REF!									-	-	0,00	35.933.750.980	0,00	10.446,14	Kesra
	4.01.02.2.02.01	Fasilitasi Pengelolaan Bina Mental Spiritual	Jumlah Dokumen Hasil Fasilitasi Pengelolaan Bina Mental Spiritual	Dokumen	4	4.996.502.100	4	54.043.012,045	4	2.498.251.050	1	#REF!									-	-	4,00	2.498.251.050	100,00	4,62	Kesra
	4.01.02.2.02.02	Pelaksanaan Kebijakan, Evaluasi, dan Capaian Kinerja terkait Kesejahteraan Sosial	Jumlah Dokumen Hasil Kebijakan, Evaluasi, dan Capaian Kinerja Terkait Kesejahteraan Sosial yang Meliputi Urusan Sosial, Transmigrasi, Kesehatan, Pemberdayaan Perempuan dan Perlindungan Anak, Administrasi Kependudukan Dan Pencatatan Sipil, Pemberdayaan Masyarakat dan Desa, Pengendalian Penduduk dan KB	Dokumen	4	66.821.000.060	4	325.000.000	4	33.410.500.030		#REF!									-	-	4,00	33.410.500.030	100,00	10.280,15	Kesra
	4.01.02.2.02.03	Pelaksanaan Kebijakan, Evaluasi, dan Capaian Kinerja terkait Kesejahteraan Masyarakat	Jumlah Dokumen Hasil Kebijakan, Evaluasi, dan Capaian Kinerja Masyarakat yang Meliputi Urusan Kepemudaan dan Olahraga, Pariwisata, Pendidikan, Kebudayaan, Perpustakaan, Kearsipan, Trantibum Linmas	Dokumen	4	49.999.800	4	15.492.670	4	24.999.900		#REF!									-	-	4,00	24.999.900	100,00	161,37	Kesra
	4.01.02.2.03	Fasilitasi dan Koordinasi Hukum	Cakupan Fasilitasi dan Koordinasi Hukum	%	100	3.700.000.000	100	1.800.905.787,00	100	1.850.000.000	0	#REF!									-	-	0,00	1.850.000.000	0,00	283,62	Hukum
	4.01.02.2.03.01	Fasilitasi Penyusunan Produk Hukum Daerah	Jumlah Produk Hukum Daerah yang Disusun	Dokumen	4	500.000.000	4	321.848.459	4	250.000.000	1	#REF!									-	-	4,00	250.000.000	100,00	77,68	Hukum

No	Kode	Urusan/Bidang Urusan Pemerintahan Daerah dan Program/Kegiatan/Sub Kegiatan	Indikator Kinerja Program (Outcome) / Kegiatan (Output Kegiatan) / Sub Kegiatan (Output Sub Kegiatan)		Target Renstra Perangkat Daerah pada Tahun 2026 (akhir periode RPJMD)		Realisasi Capaian Kinerja RPJMD Perangkat Daerah s.d Renja PD tahun lalu (2023)		Target Kinerja dan Anggaran RKPd tahun berjalan yang dievaluasi (2024)		Realisasi Kinerja pada Triwulan				Realisasi Capaian Kinerja dan Anggaran RKPd yang dievaluasi (2024)		Tingkat Capaian Kinerja dan Realisasi Anggaran RKPd Tahun 2024 (%)		Realisasi Kinerja dan Anggaran RPJMD Perangkat Daerah s/d Tahun 2024		Tingkat Capaian Kinerja dan Realisasi Anggaran RPJMD Perangkat Daerah s/d Tahun 2024 (%)		Keterangan				
					K	Rp	K	Rp	K	Rp	K	Rp	K	Rp	K	Rp	K	Rp	K	Rp	K	Rp		K	Rp		
1	2	3	4		5		6		7		8		9		10		11		12=8+9+10+11		13=12/7*100		14=6+12		15=14/5*100		16
	4.01.02.2.03.02	Fasilitasi Bantuan Hukum	Jumlah Kasus yang Mendapatkan Fasilitas Bantuan Hukum	Kasus	38	2.400.000.000	1	1.034.170.700	38	1.200.000.000	13	#REF!									-	-	38,00	1.200.000.000	3.800,00	116,04	Hukum
	4.01.02.2.03.03	Pendokumentasian Produk Hukum dan Pengelolaan Informasi Hukum	Jumlah Produk Hukum dan Pengelolaan Informasi Hukum Yang Didokumentasi	Dokumen	4	800.000.000	4	444.886.628	4	400.000.000	1	#REF!									-	-	4,00	400.000.000	100,00	89,91	Hukum
	4.01.02.2.04	Fasilitasi Kerjasama Daerah	Cakupan Fasilitas Kerjasama Daerah	%	100	599.999.800	100	265.602.525,00	100	299.999.900	0	#REF!									-	-	0,00	299.999.900	0,00	225,97	Pemhan
	4.01.02.2.04.01	Fasilitasi Kerja Sama Dalam Negeri	Jumlah Dokumen Hasil Fasilitas Kerja Sama Dalam Negeri	Dokumen	4	299.999.900	4	135.078.500	4	149.999.950	1	#REF!									-	-	4,00	149.999.950	100,00	111,05	Pemhan
	4.01.02.2.04.03	Evaluasi Pelaksanaan Kerja Sama	Jumlah Laporan Hasil Evaluasi Pelaksanaan Kerja Sama	Laporan	1	299.999.900	4	130.524.025	1	149.999.950		#REF!									-	-	1,00	149.999.950	25,00	114,92	Pemhan
	4.01.03	PROGRAM PEREKONOMIAN DAN PEMBANGUNAN		%	75	4.259.962.900	100	2.019.165.858,00	75	2.129.981.450	#DIV/0!	#REF!									#DIV/0!	-	#DIV/0!	2.129.981.450	#DIV/0!	105,49	
			Persentase penggunaan Eprocurement terhadap belanja pengadaan.	%	75	1.200.000.000	-	-	75	600.000.000	0,00	#REF!									-	-	75,00	600.000.000	#DIV/0!	#DIV/0!	PBJ
			% Penayangan SIRUP	%	55	359.962.900			55	179.981.450	0,00	#REF!									-	-	55,00	179.981.450	#DIV/0!	#DIV/0!	PBJ
			Persentase rumusan kebijakan perekonomian dan pembangunan daerah yang dimanfaatkan menjadi kebijakan	%	80	1.759.962.900			80	879.981.450	0,00	#REF!									-	-	80,00	879.981.450	#DIV/0!	#DIV/0!	Perekonomian
			Tingkat Inflasi	%	3	2.400.000.000			3	1.200.000.000	#DIV/0!	#REF!									#DIV/0!	-	#DIV/0!	1.200.000.000	#DIV/0!	#DIV/0!	Perekonomian
	4.01.03.2.01	Pelaksanaan Kebijakan Perekonomian	Cakupan Pelaksanaan Kebijakan Perekonomian	%	100	2.400.000.000	100	1.225.080.785,00	100	1.200.000.000	#DIV/0!	#REF!									#DIV/0!	-	#DIV/0!	1.200.000.000	#DIV/0!	97,95	Perekonomian
	4.01.03.2.01.01	Koordinasi, Sinkronisasi, Monitoring dan Evaluasi Kebijakan Pengelolaan BUMD dan BLUD	Jumlah Dokumen Hasil Koordinasi, Sinkronisasi, Monitoring dan Evaluasi Kebijakan Pengelolaan BUMD dan BLUD	Dokumen	4	300.000.000	4	120.072.948	4	150.000.000		#REF!									-	-	4,00	150.000.000	100,00	124,92	Perekonomian

No	Kode	Urusan/Bidang Urusan Pemerintahan Daerah dan Program/Kegiatan/Sub Kegiatan	Indikator Kinerja Program (Outcome) / Kegiatan (Output Kegiatan) / Sub Kegiatan (Output Sub Kegiatan)		Target Renstra Perangkat Daerah pada Tahun 2026 (akhir periode RPJMD)		Realisasi Capaian Kinerja RPJMD Perangkat Daerah s.d Renja PD tahun lalu (2023)		Target Kinerja dan Anggaran RKPd tahun berjalan yang dievaluasi (2024)		Realisasi Kinerja pada Triwulan				Realisasi Capaian Kinerja dan Anggaran RKPd yang dievaluasi (2024)		Tingkat Capaian Kinerja dan Realisasi Anggaran RKPd Tahun 2024 (%)		Realisasi Kinerja dan Anggaran RPJMD Perangkat Daerah s/d Tahun 2024		Tingkat Capaian Kinerja dan Realisasi Anggaran RPJMD Perangkat Daerah s/d Tahun 2024 (%)		Keterangan				
					K	Rp	K	Rp	K	Rp	K	Rp	K	Rp	K	Rp	K	Rp	K	Rp	K	Rp		K	Rp		
1	2	3	4		5		6		7		8		9		10		11		12=8+9+10+11		13=12/7*100		14=6+12		15=14/5x100		16
	4.01.03.2.01.02	Pengendalian dan Distribusi Perekonomian	Jumlah Laporan Hasil Pengendalian dan Distribusi Perekonomian	Laporan	4	1.400.000.000	4	770.109.394	4	700.000.000	1	#REF!									-	-	4,00	700.000.000	100,00	90,90	Perekonomian
	4.01.03.2.01.03	Perencanaan dan Pengawasan Ekonomi Mikro kecil	Jumlah Dokumen Hasil Perencanaan dan Pengawasan Ekonomi Mikro Kecil	Dokumen	4	700.000.000	4	333.758.443	4	350.000.000	1	#REF!									-	-	4,00	350.000.000	100,00	104,87	Perekonomian
	4.01.03.2.01.05	Koordinasi, Sinkronisasi dan Evaluasi Kebijakan Pendirian BUMD	Jumlah Dokumen Hasil Koordinasi, Sinkronisasi dan Evaluasi Kebijakan Pendirian BUMD	Dokumen	4	0	4	1.140.000	4	-		#REF!									-	-	4,00	-	100,00	-	Perekonomian
	4.01.03.2.02	Pelaksanaan Administrasi Pembangunan	Cakupan Pelaksanaan Administrasi Pembangunan	%	100	100.000.000	100	15.684.900,00	100	50.000.000	0	#REF!									-	-	0,00	50.000.000	0,00	318,78	Perekonomian
	4.01.03.2.02.02	Pengendalian dan Evaluasi Program Pembangunan	Jumlah Laporan Hasil Pengendalian dan Evaluasi Program Pembangunan	Laporan	4	100.000.000	4	15.684.900	4	50.000.000	1	#REF!									-	-	4,00	50.000.000	100,00	318,78	Perekonomian
	4.01.03.2.03	Pengelolaan Pengadaan Barang dan Jasa	Cakupan Pengelolaan Pengadaan Barang dan Jasa	%	100	1.559.962.900	100	715.643.553,00	100	779.981.450	0	#REF!									-	-	0,00	779.981.450	0,00	342,11	0,00
	4.01.03.2.03.01	Pengelolaan Pengadaan Barang dan Jasa	Jumlah Dokumen Hasil Pengelolaan Pengadaan Barang dan Jasa	Dokumen	4	800.000.000	4	399.768.358	4	400.000.000	1	#REF!									-	-	4,00	400.000.000	100,00	100,06	PBJ
	4.01.03.2.03.02	Pengelolaan Layanan Pengadaan secara Elektronik	Jumlah Dokumen Hasil Layanan Pengadaan Secara Elektronik	Dokumen	4	359.962.900	4	166.768.407	4	179.981.450	1	#REF!									-	-	4,00	179.981.450	100,00	107,92	PBJ
	4.01.03.2.03.03	Pembinaan dan Advokasi Pengadaan Barang dan Jasa	Jumlah Orang yang Mengikuti Pembinaan dan Advokasi Pengadaan Barang dan Jasa	Orang	200	400.000.000	4	149.106.788	200	200.000.000	50	#REF!									-	-	200,00	200.000.000	5.000,00	134,13	PBJ
	4.01.03.2.04	Pemantauan Kebijakan Sumber Daya Alam	Cakupan Pemantauan Kebijakan Sumber Daya Alam	%	100	200.000.000	100	62.756.620,00	100	100.000.000	-	#REF!									-	-	0,00	100.000.000	0,00	159,35	0,00
	4.01.03.2.04.01	Koordinasi, Sinkronisasi, dan Evaluasi Kebijakan Pertanian, Kehutanan, Kelautan, dan Perikanan	Jumlah Dokumen Hasil Koordinasi, Sinkronisasi, dan Evaluasi Kebijakan Pertanian, Kehutanan, Kelautan dan Perikanan, Perdagangan, Perindustrian, KUKM, Penanaman Modal, Tenaga Kerja	Dokumen	2	200.000.000	1	62.756.620	2	100.000.000		#REF!									-	-	2,00	100.000.000	200,00	159,35	Perekonomian
	Sekretariat DPRD																										

No	Kode	Urusan/Bidang Urusan Pemerintahan Daerah dan Program/Kegiatan/Sub Kegiatan	Indikator Kinerja Program (Outcome) / Kegiatan (Output Kegiatan) / Sub Kegiatan (Output Sub Kegiatan)	Target Renstra Perangkat Daerah pada Tahun 2026 (akhir periode RPJMD)		Realisasi Capaian Kinerja RPJMD Perangkat Daerah s.d Renja PD tahun lalu (2023)		Target Kinerja dan Anggaran RPKD tahun berjalan yang dievaluasi (2024)		Realisasi Kinerja pada Triwulan								Realisasi Capaian Kinerja dan Anggaran RPKD yang dievaluasi (2024)		Tingkat Capaian Kinerja dan Realisasi Anggaran RPKD Tahun 2024 (%)		Realisasi Kinerja dan Anggaran RPJMD Perangkat Daerah s/d Tahun 2024		Tingkat Capaian Kinerja dan Realisasi Anggaran RPJMD Perangkat Daerah s/d Tahun 2024 (%)		Keterangan
				K	Rp	K	Rp	K	Rp	I		II		III		IV		12=8+9+10+11		13=12/7*100		14=6+12		15=14/5x100		
1	2	3	4	5	6	7	8	9	10	11	12	13	14	15	16	17	18	19	20	21	22	23	24	25	26	
4,02,1		Program Penunjang Urusan Pemerintahan Daerah Kab./ Kota	Persentase pemenuhan kebutuhan penunjang perangkat daerah		500	201.043.294.122	100	83.973.162.224	93,5	47.301.990.598	10	8.934.823.302														
4,02,2,01		Perencanaan, penganggaran dan evaluasi Kinerja Perangkat Daerah	Cakupan dokumen perencanaan, penganggaran dan evaluasi kinerja PD	%	500	837.148.788	18	239.756.000	100	148.845.050		15.436.000														
4,02,2,01.01		Penyusunan dokumen perencanaan perangkat daerah	Jumlah Dokumen Perencanaan Daerah	Dokumen	40	447.148.788	20	119.037.900	7	80.965.700	2	9.076.000														
4,02,2,01.07		Koordinasi dan penyusunan laporan capaian kinerja dan ikhtisar realisasi kinerja SKPD	Jumlah Laporan Capaian Kinerja dan Ikhtisar Realisasi Kinerja SKPD dan Laporan Hasil Koordinasi Penyusunan Laporan Capaian Kinerja dan Ikhtisar Realisasi Kinerja SKPD	Laporan	35	390.000.000	16	120.718.100	8	67.879.350	2	6.360.000														
4,02,2,02		Administrasi Keuangan Perangkat Daerah	Cakupan administrasi keuangan PD	%	500	18.742.281.114	100	6.684.389.822	308	4.339.852.369	60	719.611.818														
4,02,2,02.01		Penyediaan gaji dan tunjangan ASN	Jumlah orang yang menerima gaji dan tunjangan ASN	orang/Bulan	1470	17.775.578.970	560	5.866.515.180	294	3.862.251.119	57	622.415.618														
4,02,2,02.05		Koordinasi dan penyusunan laporan keuangan akhir tahun SKPD	Jumlah Laporan Keuangan Akhir Tahun SKPD dan Laporan Hasil Koordinasi Penyusunan Laporan Keuangan Akhir Tahun SKPD	Laporan	5	114.998.000	2	35.855.400	1	27.603.350																
4,02,2,02.07		Koordinasi dan Penyusunan Laporan Keuangan Bulanan/ Triwulanan/ Semesteran SKPD dan Laporan Koordinasi Penyusunan Laporan Keuangan Bulanan /Triwulanan / Semesteran SKPD	Jumlah Laporan Keuangan Bulanan/ Triwulanan/ Semesteran SKPD dan Laporan Koordinasi Penyusunan Laporan Keuangan Bulanan /Triwulanan / Semesteran SKPD	Laporan	65	851.704.144	26	782.019.242	13	449.997.900	3	97.196.200														
4,02,2,05		Administrasi kepegawaian perangkat daerah	Cakupan adm kepegawaian PD	%	500	1.588.440.000	68	475.696.722	100	569.345.000	7	55.419.200														
4,02,2,05.02		Pengadaan Pakaian Dinas beserta Atribut Kelengkapan	Jumlah Paket Pakaian Dinas beserta Atribut Kelengkapan	paket	180	38.440.000	65	42.610.000	1	19.140.000																

No	Kode	Urusan/Bidang Urusan Pemerintahan Daerah dan Program/Kegiatan/Sub Kegiatan	Indikator Kinerja Program (Outcome) / Kegiatan (Output Kegiatan) / Sub Kegiatan (Output Sub Kegiatan)		Target Renstra Perangkat Daerah pada Tahun 2026 (akhir periode RPJMD)		Realisasi Capaian Kinerja RPJMD Perangkat Daerah s.d Renja PD tahun lalu (2023)		Target Kinerja dan Anggaran RPKD tahun berjalan yang dievaluasi (2024)		Realisasi Kinerja pada Triwulan				Realisasi Capaian Kinerja dan Anggaran RPKD yang dievaluasi (2024)		Tingkat Capaian Kinerja dan Realisasi Anggaran RPKD Tahun 2024 (%)		Realisasi Kinerja dan Anggaran RPJMD Perangkat Daerah s/d Tahun 2024		Tingkat Capaian Kinerja dan Realisasi Anggaran RPJMD Perangkat Daerah s/d Tahun 2024 (%)		Keterangan				
					K	Rp	K	Rp	K	Rp	I	II	III	IV	K	Rp	K	Rp	K	Rp	K	Rp					
1	2	3	4		5		6		7		8		9		10		11		12=8+9+10+11		13=12/7*100		14=6+12		15=14/5x100		16
	4,02,2,05,11	Bimbingan teknis implementasi peraturan perundang-undangan	Jumlah Orang yang mengikuti Bimbingan Teknis Implementasi Peraturan Perundang-Undangan	orang	350	1.550.000.000	71	433.086.722	49	550.205.000	7	55.419.200							0	-	49	550.205.000	69%	127%			
	4,02,2,06	Administrasi Umum Perangkat Daerah	Cakupan Administrasi umum PD	%	500	7.052.939.625	57192	8.026.500.891	100	4.572.044.270	2	43.907.650							-	-	92	4.572.044.270	0%	57%			
	4,02,2,06,01	Penyediaan komponen instalasi listrik/penerangan bangunan kantor	Jumlah Paket Komponen Instalasi Listrik/Penerangan Bangunan Kantor yang Disediakan	paket	7680	421.180.870	9	480.979.900	5	199.999.000									0	-	5	199.999.000	56%	42%			
	4,02,2,06,02	Penyediaan peralatan dan perlengkapan kantor	Jumlah Paket Peralatan dan Perlengkapan Kantor yang Disediakan	paket	12108	2.679.922.247	20	4.074.820.124	8	2.340.585.170									0	-	8	2.340.585.170	40%	57%			
	4,02,2,06,03	Penyediaan peralatan rumah tangga	Jumlah Paket Peralatan Rumah Tangga yang Disediakan	paket	23880	746.259.508	17	1.214.146.025	7	379.921.400									0	-	7	379.921.400	41%	31%			
	4,02,2,06,04	Penyediaan bahan logistik kantor	Jumlah Paket Bahan Logistik Kantor yang Disediakan	Paket	177600	949.992.000	24	1.043.825.750	12	699.990.000	2	43.907.650							0	-	12	699.990.000	50%	67%			
	4,02,2,06,05	Penyediaan barang cetakan dan penggandaan	Jumlah Paket Barang Cetakan dan Penggandaan yang Disediakan	Paket	26085	399.623.000	9	360.771.875	4	199.622.600									0	-	4	199.622.600	44%	55%			
	4,02,2,06,08	Fasilitasi kunjungan tamu	Jumlah Laporan Fasilitasi Kunjungan Tamu	Laporan	175	505.962.000	98	476.453.600	35	335.359.100									0	-	35	335.359.100	36%	70%			
	4,02,2,06,09	Penyelenggaraan rapat koordinasi dan konsultasi SKPD	Jumlah Laporan Penyelenggaraan Rapat Koordinasi dan Konsultasi SKPD	Laporan	105	1.350.000.000	34	375.503.617	21	416.567.000									0	-	21	416.567.000	62%	111%			
	4,02,2,07	Pengadaan brg milik daerah penunjang urusan Perangkat Daerah	Cakupan pengadaan barang milik daerah urusan PD	%	500	575.080.000		665.471.000	100	487.781.700	-	-							-	-	100	487.781.700	#DIV/0!	73%			
	4,02,2,07,05	Pengadaan mebel	Jumlah Paket Mebel yang Disediakan	Unit	155	75.040.000	52	88.450.000	28	88.981.700									0	-	28	88.981.700	54%	101%			
	4,02,2,07,07	Pengadaan gedung kantor atau bangunan lainnya	Jumlah Unit Gedung Kantor atau Bangunan Lainnya yang Disediakan	Unit	5	200.040.000	3	397.421.000	1	200.000.000									0	-	1	200.000.000	33%	50%			

No	Kode	Urusan/Bidang Urusan Pemerintahan Daerah dan Program/Kegiatan/Sub Kegiatan	Indikator Kinerja Program (Outcome) / Kegiatan (Output Kegiatan) / Sub Kegiatan (Output Sub Kegiatan)		Target Renstra Perangkat Daerah pada Tahun 2026 (akhir periode RPJMD)		Realisasi Capaian Kinerja RPJMD Perangkat Daerah s.d Renja PD tahun lalu (2023)		Target Kinerja dan Anggaran RPKD tahun berjalan yang dievaluasi (2024)		Realisasi Kinerja pada Triwulan				Realisasi Capaian Kinerja dan Anggaran RPKD yang dievaluasi (2024)		Tingkat Capaian Kinerja dan Realisasi Anggaran RPKD Tahun 2024 (%)		Realisasi Kinerja dan Anggaran RPJMD Perangkat Daerah s/d Tahun 2024		Tingkat Capaian Kinerja dan Realisasi Anggaran RPJMD Perangkat Daerah s/d Tahun 2024 (%)		Keterangan						
					K	Rp	K	Rp	K	Rp	K	Rp	K	Rp	K	Rp	K	Rp	K	Rp	K	Rp							
1	2	3	4		5		6		7		8		9		10		11		12=8+9+10+11		13=12/7*100		14=6+12		15=14/5x100		16		
	4,02,2,07,10	Pengadaan sarana dan prasarana gedung kantor atau bangunan lainnya	Jumlah Unit Sarana dan Prasarana Gedung Kantor atau Bangunan Lainnya yang Disediakan	Unit	55	300.000.000	9	179.600.000	8	198.800.000											0	-	8	198.800.000	89%	111%			
	4,02,2,08	Penyediaan jasa penunjang urusan Pemerintahan Daerah	Cakupan penyediaan js penunjang urusan Pemerintah Daerah	%	500	5.468.449.995		2.212.447.087	100	1.270.38.999	6	208.155.725										-	-	100	1.270.038.999	#DIV/0!	57%		
	4,02,2,08,01	Penyediaan jasa surat menyurat	Jumlah Laporan Penyediaan Jasa Surat Menyurat	Laporan	5	37.450.000	0	-	1	2.039.000												-	-	1	2.039.000	#DIV/0!	#DIV/0!		
	4,02,2,08,02	Penyediaan jasa komunikasi, sumber daya air dan listrik	Jumlah Laporan Penyediaan Jasa Komunikasi, Sumber Daya Air dan Listrik yang Disediakan	Laporan	180	2.099.999.995	24	844.207.087	12	499.999.999	3	108.655.725											0	-	12	499.999.999	50%	59%	
	4,02,2,08,03	Penyediaan jasa peralatan dan perlengkapan kantor	Jumlah Laporan Penyediaan Jasa Peralatan dan Perlengkapan Kantor yang Disediakan	Laporan	105	175.000.000	129	66.240.000	21	150.000.000													0	-	21	150.000.000	16%	226%	
	4,02,2,08,04	Penyediaan jasa pelayanan umum kantor	Jumlah Laporan Penyediaan Jasa Pelayanan Umum Kantor yang Disediakan	Laporan	60	3.156.000.000	24	1.302.000.000	12	618.000.000	3	99.500.000											0	-	12	618.000.000	50%	47%	
	4,02,2,09	Pemeliharaan barang milik daerah penunjang urusan pemerintah daerah	Cakupan pemeliharaan barang milik daerah penunjang urusan pemerintah daerah	%	500	2.155.472.800		1.916.928.609	100	2.275.181.250	-	-											-	-	100	2.275.181.250		119%	
	4,02,2,09,01	Penyediaan jasa pemeliharaan, biaya pemeliharaan dan pajak kendaraan perorangan dinas atau kendaraan dinas jabatan	Jumlah Kendaraan Perorangan Dinas atau Kendaraan Dinas Jabatan yang Dipelihara dan Dibayarkan Pajaknya	Unit	50	354.950.000	37	216.751.025	33	154.724.000												0	-	33	154.724.000	89%	71%		
	4,02,2,09,05	Pemeliharaan mebel	Jumlah Mebel yang Dipelihara	Unit	500	350.000.000	25	3.450.000	145	70.000.000													0	-	145	70.000.000	580%	2029%	
	4,02,2,09,06	Pemeliharaan peralatan dan mesin lainnya	Jumlah Peralatan dan Mesin Lainnya yang Dipelihara	Unit	2050	499.979.000	856	560.492.500	571	299.954.000													0	-	571	299.954.000	67%	54%	
	4,02,2,09,09	Pemeliharaan/rehabilitasi gedung kantor dan bangunan lainnya	Jumlah Gedung Kantor dan Bangunan Lainnya yang Dipelihara/Direhabilitasi	Unit	25	400.039.000	9	797.278.084	7	1.600.000.000													0	-	7	1.600.000.000	78%	201%	

No	Kode	Urusan/Bidang Urusan Pemerintahan Daerah dan Program/Kegiatan/Sub Kegiatan	Indikator Kinerja Program (Outcome) / Kegiatan (Output Kegiatan) / Sub Kegiatan (Output Sub Kegiatan)		Target Renstra Perangkat Daerah pada Tahun 2026 (akhir periode RPJMD)		Realisasi Capaian Kinerja RPJMD Perangkat Daerah s.d Renja PD tahun lalu (2023)		Target Kinerja dan Anggaran RKPd tahun berjalan yang dievaluasi (2024)		Realisasi Kinerja pada Triwulan				Realisasi Capaian Kinerja dan Anggaran RKPd yang dievaluasi (2024)		Tingkat Capaian Kinerja dan Realisasi Anggaran RKPd Tahun 2024 (%)		Realisasi Kinerja dan Anggaran RPJMD Perangkat Daerah s/d Tahun 2024		Tingkat Capaian Kinerja dan Realisasi Anggaran RPJMD Perangkat Daerah s/d Tahun 2024 (%)		Keterangan				
					K	Rp	K	Rp	K	Rp	K	Rp	K	Rp	K	Rp	K	Rp	K	Rp	K	Rp					
1	2	3	4		5		6		7		8		9		10		11		12=8+9+10+11		13=12/7*100		14=6+12		15=14/5x100		16
	4,02,2,09,10	Pemeliharaan/rehabilitasi sarana dan prasarana pendukung gedung kantor atau bangunan lainnya	Jumlah Sarana dan Prasarana Pendukung Gedung Kantor atau Bangunan Lainnya yang Dipelihara/Direhabilitasi	Unit	40	550.504.800	14	338.957.000	8	150.503.250									0	-	8	150.503.250	57%	44%			
	4,02,2,15	Layanan Keuangan dan Kesejahteraan DPRD	Cakupan layanan keuangan dan kesejahteraan DPRD	%	500	163.601.329.300		63.479.190.443	100	33.400.559.160	150	7.892.292.909							-	-		33.400.559.160	#DIV/0!		53%		
	4,02,2,15,01	Penyelenggaraan administrasi Keuangan DPRD	Jumlah anggota DPRD yang menerima hak Keuangan DPRD	orang/Bulan	3500	163.178.829.300	1400	62.704.90.443	700	32.635.765.860	150	7.892.292.909							0	-	700	32.635.765.860	50%	52%			
	4,02,2,15,02	Penyediaan pakaian dinas dan atribut DPRD	Jumlah Paket Pakaian Dinas dan Atribut DPRD yang Disediakan	paket	500	422.500.000	300	775.100.000	2	464.798.300									0	-	2	464.798.300	1%	60%			
	4,02,2,15,03	Pelaksanaan medical check Up DPRD	Jumlah orang yang mengikuti medical check up DPRD	orang	500	1.200.005.878	410	106.208.400	50	299.995.000									0	-	50	299.995.000	122%				
	4,02,2,16	Layanan Administrasi DPRD	Cakupan layanan administrasi DPRD	%	500	1.022.152.500		272.781.650	100	238.342.800	-	-							-	-	100	238.342.800	#DIV/0!		87%		
	4,02,2,16,02	Fasilitasi Fraksi DPRD	Jumlah laporan hasil fasilitasi fraksi DPRD	Laporan	30	722.152.500	10	220.101.650	4	178.342.800									0	-	4	178.342.800	40%	81%			
	4,02,2,16,03	Fasilitasi Rapat Koordinasi dan Konsultasi DPRD	Jumlah laporan hasil fasilitasi rapat koordinasi dan konsultasi DPRD	laporan	20	300.000.000	51	52.680.000	4	60.000.000									0	-	4	60.000.000	8%	114%			
	4,02,3	Program Dukungan Pelaksanaan Tugas dan Fungsi DPRD	Prosentase raperda yang disahkan menjadi perda tepat wkt sesuai propemperda	%	410	57.645.611.896		26.313.692.03	80	15.044.769.950	10	1.178.575.192							0	-	80	15.044.769.950	#DIV/0!		57%		
	4,02,3,01	Pembentukan Peraturan Daerah dan Peraturan DPRD	Juml raperda peraturan yg disahkan	raperda	45	21.115.527.486		11.791.732.369	10	7.177.102.100	1	1.025.117.652							0	-		5.877.102.100	#DIV/0!		50%		
	4,02,3,01,01	Penyusunan dan pembahasan Program Pembentukan Peraturan Daerah	Jumlah Dokumen Hasil Penyusunan dan Pembahasan Program Pembentukan Peraturan Daerah	Dokumen	59	5.584.527.486	9	2.699.821.362	5	1.274.694.900	1	68.549.000							0	-	5	1.274.694.900	56%	47%			
	4,02,3,01,02	Pembahasan rancangan Peraturan Daerah	Jumlah Dokumen Hasil Pembahasan Rancangan Peraturan Daerah	Dokumen	56	10.000.000.000	18	8.173.262.807	8	4.219.124.200	2	956.568.652							0	-	8	4.219.124.200	44%	52%			

No	Kode	Urusan/Bidang Urusan Pemerintahan Daerah dan Program/Kegiatan/Sub Kegiatan	Indikator Kinerja Program (Outcome) / Kegiatan (Output Kegiatan) / Sub Kegiatan (Output Sub Kegiatan)		Target Renstra Perangkat Daerah pada Tahun 2026 (akhir periode RPJMD)		Realisasi Capaian Kinerja RPJMD Perangkat Daerah s.d Renja PD tahun lalu (2023)		Target Kinerja dan Anggaran RKPD tahun berjalan yang dievaluasi (2024)		Realisasi Kinerja pada Triwulan				Realisasi Capaian Kinerja dan Anggaran RKPD yang dievaluasi (2024)		Tingkat Capaian Kinerja dan Realisasi Anggaran RKPD Tahun 2024 (%)		Realisasi Kinerja dan Anggaran RPJMD Perangkat Daerah s/d Tahun 2024		Tingkat Capaian Kinerja dan Realisasi Anggaran RPJMD Perangkat Daerah s/d Tahun 2024 (%)		Keterangan				
					K	Rp	K	Rp	K	Rp	K	Rp	K	Rp	K	Rp	K	Rp	K	Rp	K	Rp					
1	2	3	4		5		6		7		8		9		10		11		12=8+9+10+11		13=12/7*100		14=6+12		15=14/5x100		16
	4,02,3,01,03	Penyelenggaraan kajian perundang-undangan	Jumlah Dokumen Kajian Perundang-undangan	Dokumen	75	1.248.000.000	12	618.573.600	3	173.329.900									0	-	3	173.329.900	25%	28%			
	4,02,3,01,04	Fasilitasi penyusunan Penjelasan/keterangan dan/naskah akademik	Jumlah Dokumen Hasil Penyusunan Penjelasan atau Keterangan dan/atau Naskah Akademik yang Difasilitasi	Dokumen	25	3.783.000.000	5	300.074.600	2	209.953.100									0	-	2	209.953.100	40%	70%			
	4,02,3,01,05	Penyusunan Tata Tertib DPRD	Jumlah Dokumen Tata Tertib DPRD yang Disusun	Dokumen	500	500.000.000	0		0	100.000.000									0	-	0	100.000.000	#DIV/0!	#DIV/0!			
	4,02,3,01,06	Sosialisasi Peraturan Daerah yang dilakukan Bersama oleh DPRD dan Pemerintah Daerah	Jumlah orang yang mengikuti Sosialisasi Peraturan Daerah yang dilakukan Bersama oleh DPRD dan Pemerintah Daerah	Orang					2550	1.200.000.000										-	2550	1.200.000.000					
	4,02,3,02	Pembahasan kebijakan anggaran	Jumlah raperda anggaran yg disahkan	raperda	15	5.797.686.000		1.946.673.072	3	1.181.153.250	0	-								-		1.181.153.250	#DIV/0!	61%			
	4,02,3,02,01	Pembahasan KUA dan PPAS	Jumlah Dokumen Hasil Pembahasan KUA dan PPAS	Dokumen	40	1.125.395.000	26	528.900.600	20	53.920.700										-	-	20	53.920.700	77%	10%		
	4,02,3,02,02	Pembahasan Perubahan KUA dan Perubahan PPAS	Jumlah Dokumen Hasil Pembahasan Perubahan KUA dan Perubahan PPAS	Dokumen	39	1.096.625.500	49	566.361.302	20	374.005.700										0	-	20	374.005.700	41%	66%		
	4,02,3,02,03	Pembahasan APBD	Jumlah Dokumen Hasil Pembahasan APBD	Dokumen	50	1.125.395.000	12	171.805.000	8	100.795.500										0	-	8	100.795.500	67%	59%		
	4,02,3,02,04	Pembahasan APBD Perubahan	Jumlah Dokumen Hasil Pembahasan APBD Perubahan	Dokumen	49	1.096.625.500	13	176.523.400	8	143.143.500										0	-	8	143.143.500	62%	81%		
	4,02,3,02,05	Pembahasan laporan semester	Jumlah Dokumen Hasil Pembahasan Laporan Realisasi Pelaksanaan APBD Per Semester	Dokumen	34	237.250.000	0		0											0	-	-		#DIV/0!	#DIV/0!		
	4,02,3,02,06	Pembahasan pertanggungjawaban APBD	Jumlah Dokumen Hasil Pembahasan Pertanggungjawaban APBD	Dokumen	50	1.116.395.000	30	503.082.770	20	509.287.850										0	-	20	509.287.850	67%	101%		
	4,02,3,04	Peningkatan kapasitas DPRD	Jumlah pimpinan & anggota DPRD yg ikut Bimtek	OK	1000	29.987.098.410		12.464.293.562	200	6.572.107.900	86	139.902.080								0	-	200	6.572.107.900	#DIV/0!	53%		
	4,02,3,04,01	Orientasi DPRD	Jumlah Dokumen Hasil Penyelenggaraan Orientasi DPRD	Dokumen	250	500.000.000	0		50	500.000.000		1.230.000								0	-	50	500.000.000	#DIV/0!	#DIV/0!		

No	Kode	Urusan/Bidang Urusan Pemerintahan Daerah dan Program/Kegiatan/Sub Kegiatan	Indikator Kinerja Program (Outcome) / Kegiatan (Output Kegiatan) / Sub Kegiatan (Output Sub Kegiatan)		Target Renstra Perangkat Daerah pada Tahun 2026 (akhir periode RPJMD)		Realisasi Capaian Kinerja RPJMD Perangkat Daerah s.d Renja PD tahun lalu (2023)		Target Kinerja dan Anggaran RKPd tahun berjalan yang dievaluasi (2024)		Realisasi Kinerja pada Triwulan								Realisasi Capaian Kinerja dan Anggaran RKPd yang dievaluasi (2024)		Tingkat Capaian Kinerja dan Realisasi Anggaran RKPd Tahun 2024 (%)		Realisasi Kinerja dan Anggaran RPJMD Perangkat Daerah s/d Tahun 2024		Tingkat Capaian Kinerja dan Realisasi Anggaran RPJMD Perangkat Daerah s/d Tahun 2024 (%)		Keterangan
					K	Rp	K	Rp	K	Rp	I		II		III		IV		12=8+9+10+11		13=12/7*100		14=6+12		15=14/5x100		
1	2	3	4		5		6		7		8		9		10		11		12=8+9+10+11		13=12/7*100		14=6+12		15=14/5x100		16
					K	Rp	K	Rp	K	Rp	K	Rp	K	Rp	K	Rp	K	Rp	K	Rp	K	Rp	K	Rp	K	Rp	
	4,02,3,04,02	Pendalaman tugas DPRD	Jumlah Dokumen Hasil Pendalaman Tugas DPRD	Dokumen	1000	11.419.183.910	499	5.029.826.878	200	1.276.834.200	9	75.379.780							0	-			200	1.276.834.200	40%	25%	
	4,02,3,04,03	Publikasi dan dokumentasi dewan	Jumlah Dokumen Penyebarluasan Produk Hukum Daerah, Publikasi dan Dokumentasi Dewan	Dokumen	1525	11.500.000.000	1006	5.472.511.200	305	3.500.000.000									0	-			305	3.500.000.000	30%	64%	
	4,02,3,04,04	Penyediaan kelompok pakar dan tim ahli	Jumlah Orang dalam Kelompok Pakar dan Tim Ahli	Orang	100	1.527.500.000	163	328.667.700	20	268.880.800									0	-			20	268.880.800	12%	82%	
	4,02,3,04,05	Penyediaan tenaga ahli fraksi	Jumlah Tenaga Ahli Fraksi	Orang	420	1.489.607.500	168	588.000.000	7	296.651.700	21	49.000.000							0	-			7	296.651.700	4%	50%	
	4,02,3,04,06	Penyelenggaraan hubungan masyarakat	Jumlah Dokumen Hasil Penyelenggaraan Hubungan Masyarakat	Dokumen	110	2.802.772.000	42	879.156.000	22	660.553.000	2	14.292.300							0	-			22	660.553.000	52%	75%	
	4,02,3,04,07	Penyusunan program kerja DPRD	Jumlah Dokumen Rencana Kerja DPRD	Dokumen	5	748.035.000	8	166.131.784	1	69.188.200									0	-			1	69.188.200	13%	42%	
	4,02,3,07	Pembahasan kerja sama daerah	Jumlah fasilitasi bahan komunikasi & publikasi	aplikasi	5	745.300.000		110.970.200	1	114.406.700	2	13.555.460							0	-			1	114.406.700	#DIV/0!	103%	
	4,02,3,07,02	Penyusunan bahan komunikasi dan publikasi	Jumlah Dokumen Bahan Komunikasi dan Publikasi yang Disusun	Dokumen	60	745.300.000	25	110.970.200	12	114.406.700	2	13.555.460							0	-			12	114.406.700	48%	103%	
			Prosentase aspirasi yang ditindaklanjuti	%	445	65.839.028.104		42.735.157.668	87	20.652.961.400	10	7.899.307.750							0	5			87	20.652.961.400	#DIV/0!	48%	
	4,02,3,03	Pengawasan penyelenggaraan pemerintahan	Jumlah laporan pengawasan yang difasilitasi	Notulensi	684	31.905.863.500		17.044.05.626	210	8.336.305.650	33	2.511.775.691							-	5			210	8.336.305.650	#DIV/0!	49%	
	4,02,3,03,01	Pengawasan urusan pemerintahan bidang pemerintahan dan hukum	Jumlah Laporan Hasil Pengawasan Urusan Pemerintahan Bidang Pemerintahan dan Hukum	Laporan	156	7.631.750.000	83	4.001.863.150	50	1.869.606.700	6	474.497.500							0	-			50	1.869.606.700	60%	47%	
	4,02,3,03,02	Pengawasan urusan pemerintahan bidang infrastruktur	Jumlah Laporan Hasil Pengawasan Urusan Pemerintahan Bidang Infrastruktur	Laporan	156	7.631.750.000	74	4.223.766.452	50	1.983.841.700	6	636.482.500							0	-			50	1.983.766.450	68%	47%	
	4,02,3,03,03	Pengawasan urusan pemerintahan bidang kesejahteraan rakyat	Jumlah Laporan Pengawasan Urusan Pemerintahan Bidang Kesejahteraan Rakyat	Laporan	156	7.631.750.000	75	4.215.618.422	50	2.098.332.700	8	619.533.772							0	5			50	2.098.332.700	67%	50%	

No	Kode	Urusan/Bidang Urusan Pemerintahan Daerah dan Program/Kegiatan/Sub Kegiatan	Indikator Kinerja Program (Outcome) / Kegiatan (Output Kegiatan) / Sub Kegiatan (Output Sub Kegiatan)		Target Renstra Perangkat Daerah pada Tahun 2026 (akhir periode RPJMD)		Realisasi Capaian Kinerja RPJMD Perangkat Daerah s.d Renja PD tahun lalu (2023)		Target Kinerja dan Anggaran RKPD tahun berjalan yang dievaluasi (2024)		Realisasi Kinerja pada Triwulan				Realisasi Capaian Kinerja dan Anggaran RKPD yang dievaluasi (2024)		Tingkat Capaian Kinerja dan Realisasi Anggaran RKPD Tahun 2024 (%)		Realisasi Kinerja dan Anggaran RPJMD Perangkat Daerah s/d Tahun 2024		Tingkat Capaian Kinerja dan Realisasi Anggaran RPJMD Perangkat Daerah s/d Tahun 2024 (%)		Keterangan				
					K	Rp	K	Rp	K	Rp	K	Rp	K	Rp	K	Rp	K	Rp	K	Rp	K	Rp					
1	2	3	4		5		6		7		8		9		10		11		12=8+9+10+11		13=12/7*100		14=6+12		15=14/5x100		16
	4,02,3,03,04	Pengawasan urusan pemerintahan bidang perekonomian	Jumlah Laporan Hasil Pengawasan Urusan Pemerintahan Bidang Perekonomian	Laporan	156	7.631.750.000	76	3.998.484.083	50	1.869.606.700	10	613.535.919							0	-	50	1.869.606.700	66%	47%			
	4,02,3,03,06	Pengawasan tindak lanjut hasil pemeriksaan laporan keuangan oleh Badan Pemeriksa Keuangan	Jumlah Dokumen Hasil Pengawasan Tindak Lanjut Hasil Pemeriksaan Laporan Keuangan oleh Badan Pemeriksa Keuangan	Dokumen	25	237.250.000	0		0										0	-	0		#DIV/0!	#DIV/0!			
	4,02,3,03,08	Pembahasan Laporan Keterangan Pertanggungjawaban Kepala Daerah	Jumlah Rekomendasi Hasil Pembahasan Laporan Keterangan Pertanggungjawaban Kepala Daerah	Dokumen	35	1.141.613.500	38	604.673.519	10	514.917.850	3	167.726.000							0	-	10	514.917.850	26%	85%			
	4,02,3,05	Penyerapan dan penghimpunan aspirasi masyarakat	Cakupan penyerapan dan penghimpunan aspirasi masy.	%	500	15.748.051.336		17.302.075.200	100	5.305.044.850	200	4.485.059.250								-	100	5.305.044.850	#DIV/0!	31%			
	4,02,3,05,01	Kunjungan kerja dalam daerah	Jumlah Laporan Hasil Kunjungan Kerja DPRD	Laporan	192	1.479.990.500	10	1.240.000	40	23.923.600									0	-	40	23.923.600	400%	1929%			
	4,02,3,05,03	Pelaksanaan reses	Jumlah Dokumen Hasil Pelaksanaan Reses	Dokumen	3000	14.268.060.836	700	17.300.835.200	700	5.031.121.250	200	4.485.059.250							0	-	36372	5.031.121.250	5196%	29%			
		Sosialisasi Rancangan Peraturan Daerah	Jumlah orang yang mengikuti Sosialisasi Rancangan Peraturan Daerah	Orang					540	250.000.000												250.000.000					
	4,02,3,06	Pelaksanaan dan pengawasan Kode Etik DPRD	Jumlah lap. Pengawasan kode etik yg difasilitasi	laporan	50	4.640.353.000		903.618.980	10	523.643.800	1	54.744.500								-	-	10	523.643.800	#DIV/0!	58%		
	4,02,3,06,01	Penyusunan Kode Etik DPRD	Jumlah Kode Etik DPRD dan Tata Cara Beracara DPRD	Dokumen	500	500.000.000	0			100.000.000									0	-	0	100.000.000	#DIV/0!	#DIV/0!			
	4,02,3,06,02	Pengawasan Kode Etik DPRD	Jumlah Laporan Hasil Pengawasan Kode Etik DPRD	laporan	50	4.140.353.000	12	903.618.980	3	423.643.800	1	54.744.500							0	-	3	423.643.800	25%	47%			
	4,02,3,08	Fasilitasi tugas DPRD	Jumlah dokumen fasilitasi tugas DPRD	laporan	390	13.544.760.268		7.485.057.862	160	6.487.967.100	17	847.728.309								-	-	160	6.487.967.100	#DIV/0!	87%		
	4,02,3,08,01	Koordinasi dan konsultasi pelaksanaan tugas DPRD	Jumlah Dokumen Hasil Koordinasi dan Konsultasi Pelaksanaan Tugas DPRD	Dokumen	165	8.600.000.000	176	5.174.374.847	96	4.296.286.000	8	668.278.309								-	-	96	4.296.286.000	55%	83%		

No	Kode	Urusan/Bidang Urusan Pemerintahan Daerah dan Program/Kegiatan/Sub Kegiatan	Indikator Kinerja Program (Outcome) / Kegiatan (Output Kegiatan) / Sub Kegiatan (Output Sub Kegiatan)		Target Renstra Perangkat Daerah pada Tahun 2026 (akhir periode RPJMD)		Realisasi Capaian Kinerja RPJMD Perangkat Daerah s.d Renja PD tahun lalu (2023)		Target Kinerja dan Anggaran RPKD tahun berjalan yang dievaluasi (2024)		Realisasi Kinerja pada Triwulan				Realisasi Capaian Kinerja dan Anggaran RPKD yang dievaluasi (2024)		Tingkat Capaian Kinerja dan Realisasi Anggaran RPKD Tahun 2024 (%)		Realisasi Kinerja dan Anggaran RPJMD Perangkat Daerah s/d Tahun 2024		Tingkat Capaian Kinerja dan Realisasi Anggaran RPJMD Perangkat Daerah s/d Tahun 2024 (%)		Keterangan				
					K	Rp	K	Rp	K	Rp	K	Rp	K	Rp	K	Rp	K	Rp	K	Rp	K	Rp		K	Rp		
1	2	3	4		5		6		7		8		9		10		11		12=8+9+10+11		13=12/7*100		14=6+12		15=14/5x100		16
	4,02,3,08,02	Penyusunan laporan kinerja DPRD	Jumlah Laporan Fraksi, Alat Kelengkapan Dewan dan Kinerja DPRD	Laporan	5	250.000.000	20	98.380.000	1	9.997.700									0	-	1	9.997.700	1%	10%			
	4,02,3,08,03	Fasilitasi Pelaksanaan tugas Badan Musyawarah	Jumlah Dokumen Hasil Fasilitasi Pelaksanaan Tugas Badan Musyawarah	Dokumen	134	3.129.150.000	59	2.062.407.896	45	1.781.870.400	8								0	-	45	1.781.870.400	76%	86%			
	4,02,3,08,04	Fasilitasi tugas Pimpinan DPRD	Jumlah Dokumen Hasil Fasilitasi Tugas Pimpinan DPRD	dokumen	70	1.565.610.268	11	149.895.119	19	399.813.000	1								0	-	19	399.813.000	173%	267%			
	Inspektorat		UNSUR PENGAWASAN																								
			BIDANG INSPEKTORAT																						INSPEKTORAT		
1	6.01.01	PROGRAM PENUNJANG URUSAN PEMERINTAHAN DAERAH KABUPATEN/KOTA	Persentase Pemenuhan Kebutuhan Penunjang Perangkat Daerah yang Tepat Waktu	%	100,00	374.805.000.000	-	-	100,00	13.364.165.365	25,00	2.472.810.262							100,00	2.472.810.262	100,00	15.836.975.627	100,00	4,23	Sekretariat		
	6.01.01.201	Perencanaan, Penganggaran, dan Evaluasi Kinerja Perangkat Daerah	Cakupan perencanaan, penganggaran, dan evaluasi kinerja perangkat daerah	%	100,00	200.000.000	-	-	100,00	103.020.050	25,00	16.032.000							25,00	16.032.000	25,00	16.032.000	25,00	8,02	Subbag Sungram dan subbag evaluasi		
	6.01.01.201.01	Penyusunan Dokumen Perencanaan Perangkat Daerah	Jumlah Dokumen Perencanaan Perangkat Daerah	Dokumen	25	100.000.000			5	50.884.050	2	6.636.000							2	6.636.000	40,00	13,04	2	6.636.000	8,00	6,64	
	6.01.01.201.06	Koordinasi dan Penyusunan Laporan Capaian Kinerja dan Ikhtisar Realisasi Kinerja SKPD	Jumlah Laporan Capaian Kinerja dan Ikhtisar Realisasi Kinerja SKPD dan Laporan Hasil Koordinasi Penyusunan Laporan Capaian Kinerja dan Ikhtisar Realisasi Kinerja SKPD	Laporan	25	100.000.000			6	52.136.000	2	9.396.000							2	9.396.000	33,33	18,02	2	9.396.000	8,00	9,40	
	6.01.01.202	Administrasi Keuangan Perangkat Daerah	Presentase pelayanan kepada masyarakat dalam pencairan SP2D	%	100,00	360.650.000.000	-	-	100,00	10.790.579.209	10,72	2.312.488.149							10,72	2.312.488.149	10,72	2.312.488.149	10,72	0,64	subbag keuangan		
	6.01.01.202.01	Penyediaan Gaji dan Tunjangan ASN	Jumlah Orang yang Menerima Gaji dan Tunjangan ASN	Orang/Bulan	60	360.000.000.000			12	10.665.083.409	3	2.296.648.149							3	2.296.648.149	25,00	21,53	3	2.296.648.149	5,00	0,64	

No	Kode	Urusan/Bidang Urusan Pemerintahan Daerah dan Program/Kegiatan/Sub Kegiatan	Indikator Kinerja Program (Outcome) / Kegiatan (Output Kegiatan) / Sub Kegiatan (Output Sub Kegiatan)		Target Renstra Perangkat Daerah pada Tahun 2026 (akhir periode RPJMD)		Realisasi Capaian Kinerja RPJMD Perangkat Daerah s.d Renja PD tahun lalu (2023)		Target Kinerja dan Anggaran RKPd tahun berjalan yang dievaluasi (2024)		Realisasi Kinerja pada Triwulan				Realisasi Capaian Kinerja dan Anggaran RKPd yang dievaluasi (2024)		Tingkat Capaian Kinerja dan Realisasi Anggaran RKPd Tahun 2024 (%)		Realisasi Kinerja dan Anggaran RPJMD Perangkat Daerah s/d Tahun 2024		Tingkat Capaian Kinerja dan Realisasi Anggaran RPJMD Perangkat Daerah s/d Tahun 2024 (%)		Keterangan				
					K	Rp	K	Rp	K	Rp	K	Rp	K	Rp	K	Rp	K	Rp	K	Rp	K	Rp		K	Rp		
1	2	3	4		5		6		7		8		9		10		11		12=8+9+10+11		13=12/7*100		14=6+12		15=14/5x100		16
6.01.01.202.07		Koordinasi dan Penyusunan Laporan Keuangan Bulanan/Triwulanan/Semesteran SKPD	Jumlah Laporan Keuangan Bulanan/Triwulanan/Semesteran SKPD dan Laporan Koordinasi Penyusunan Laporan Keuangan Bulanan/Triwulanan/Semesteran SKPD	Laporan	25	650.000.000			12	125.495.800	3	15.840.000							3	15.840.000	25,00	12,62	3	15.840.000	12,00	2,44	
6.01.01.205		Administrasi Kepegawaian Perangkat Daerah	Cakupan administrasi keuangan perangkat daerah	%	100,00	1.500.000.000	-	-	100,00	898.672.050	-	-							-	-	-	-	-	-	-	-	subbag keuangan
6.01.01.205.09		Pendidikan dan Pelatihan Pegawai Berdasarkan Tugas dan Fungsi	Jumlah Pegawai Berdasarkan Tugas dan Fungsi yang Mengikuti Pendidikan dan Pelatihan	Orang	500	1.500.000.000			100	898.672.050									-	-	-	-	-	-	-	-	
6.01.01.206		Administrasi Umum Perangkat Daerah	Cakupan administrasi umum perangkat daerah	%	100,00	3.755.000.000	-	-	100,00	791.060.350	20,00	84.222.419							20,00	84.222.419	20,00	10,65	20,00	84.222.419	20,00	2,24	subbag keuangan
6.01.01.206.01		Penyediaan Komponen Instalasi Listrik/Penerangan Bangunan Kantor	Jumlah Paket Komponen Instalasi Listrik/Penerangan Bangunan Kantor yang Disediakan	Paket	30	255.000.000			5	26.667.200									-	-	-	-	-	-	-	-	
6.01.01.206.02		Penyediaan Peralatan dan Perlengkapan Kantor	Jumlah Paket Peralatan dan Perlengkapan Kantor yang Disediakan	Paket	50	900.000.000			20	58.803.350									-	-	-	-	-	-	-	-	
6.01.01.206.03		Penyediaan Peralatan Rumah Tangga	Jumlah Paket Peralatan Rumah Tangga yang Disediakan	Paket	60	250.000.000			10	87.813.900									-	-	-	-	-	-	-	-	
6.01.01.206.04		Penyediaan Bahan Logistik Kantor	Jumlah Paket Bahan Logistik Kantor yang Disediakan	Paket	60,00	1.500.000.000			20,00	270.055.750	5	17.871.000							5	17.871.000	0,03	6,62	20,00	17.871.000	33,33	1,19	
6.01.01.206.05		Penyediaan Barang Cetak dan Penggandaan	Jumlah Paket Barang Cetak dan Penggandaan yang Disediakan	Paket	5	250.000.000			1	39.601.150									-	-	-	-	1	-	20,00	-	
6.01.01.206.06		Penyediaan Bahan Bacaan dan Peraturan Perundang-undangan	Jumlah Dokumen Bahan Bacaan dan Peraturan Perundang-undangan yang Disediakan	Dokumen	120	100.000.000			25	14.994.000	6	2.370.000							6	2.370.000	24,00	15,81	6	2.370.000	5,00	2,37	
6.01.01.206.09		Penyelenggaraan Rapat Koordinasi dan Konsultasi SKPD	Jumlah Laporan Penyelenggaraan Rapat Koordinasi dan Konsultasi SKPD	Laporan	60	500.000.000			12	293.125.000	3	63.981.419							3	63.981.419	25,00	21,83	3	63.981.419	5,00	12,80	
6.01.01.208		Penyediaan Jasa Penunjang Urusan Pemerintahan Daerah	cakupan Jasa Penunjang Urusan Pemerintahan Daerah yang di sediakan	%	100,00	2.100.000.000	-	-	100,00	339.400.756	5,79	58.961.894							5,79	58.961.894	5,79	17,37	5,79	58.961.894	5,79	2,81	subbag keuangan
6.01.01.208.01		Penyediaan Jasa Surat Menyurat	Jumlah Laporan Penyediaan Jasa Surat Menyurat	Laporan	60	100.000.000			12	7.999.500									-	-	-	-	-	-	-	-	

No	Kode	Urusan/Bidang Urusan Pemerintahan Daerah dan Program/Kegiatan/Sub Kegiatan	Indikator Kinerja Program (Outcome) / Kegiatan (Output Kegiatan) / Sub Kegiatan (Output Sub Kegiatan)		Target Renstra Perangkat Daerah pada Tahun 2026 (akhir periode RPJMD)		Realisasi Capaian Kinerja RPJMD Perangkat Daerah s.d Renja PD tahun lalu (2023)		Target Kinerja dan Anggaran RKPD tahun berjalan yang dievaluasi (2024)		Realisasi Kinerja pada Triwulan				Realisasi Capaian Kinerja dan Anggaran RKPD yang dievaluasi (2024)		Tingkat Capaian Kinerja dan Realisasi Anggaran RKPD Tahun 2024 (%)		Realisasi Kinerja dan Anggaran RPJMD Perangkat Daerah s/d Tahun 2024		Tingkat Capaian Kinerja dan Realisasi Anggaran RPJMD Perangkat Daerah s/d Tahun 2024 (%)		Keterangan				
					K	Rp	K	Rp	K	Rp	K	Rp	K	Rp	K	Rp	K	Rp	K	Rp	K	Rp		K	Rp		
1	2	3	4		5		6		7		8		9		10		11		12=8+9+10+11		13=12/7*100		14=6+12		15=14/5x100		16
6.01.01.208.02		Penyediaan Jasa Komunikasi, Sumber Daya Air dan Listrik	Jumlah Laporan Penyediaan Jasa Komunikasi, Sumber Daya Air dan Listrik yang Disediakan	Lap oran	60	1.000.000.000			12	152.901.256	3	27.461.894							3	27.461.894	25	17,96	3	27.461.894	5,00	2,75	
6.01.01.208.04		Penyediaan Jasa Pelayanan Umum Kantor	Jumlah Laporan Penyediaan Jasa Pelayanan Umum Kantor yang Disediakan	Lap oran	60	1.000.000.000			12	178.500.000	3	31.500.000							3	31.500.000	25	17,65	3	31.500.000	5,00	3,15	
6.01.01.209		Pemeliharaan Barang Milik Daerah Penunjang Urusan Pemerintahan Daerah	cakupan pemeliharaan barang milik daerah	%	100,00	6.600.000.000	-		100,00	441.432.950	10,00	1.105.800							10,00	1.105.800	10,00	0,25	10,00	1.105.800	10,00	0,02	subbag keuangan
6.01.01.209.02		Penyediaan Jasa Pemeliharaan, Biaya Pemeliharaan, Pajak dan Perizinan Kendaraan Dinas Operasional atau Lapangan	Jumlah Kendaraan Dinas Operasional atau Lapangan yang Dipelihara dan dibayarkan Pajak dan Perizinannya	Unit	25	800.000.000			10	114.901.350	3	1.105.800							3	1.105.800	30	1	3	1.105.800	12	0	
6.01.01.209.52		Pemeliharaan Aset tak berwujud	jumlah software yang di pelihaara	Unit	75	500.000.000			1	50.000.000																	
6.01.01.209.52		Pemeliharaan peralatan dan mesin lainnya	jumlah peralatan dan mesin lainnya yang di pelihara	Unit	75	300.000.000			1	80.908.000																	
6.01.01.209.09		Pemeliharaan/Rehabilitasi Gedung Kantor dan Bangunan Lainnya	Jumlah Gedung Kantor dan Bangunan Lainnya yang Dipelihara/Direhabilitasi	Unit	1	2.500.000.000			1	185.998.200																	
6.01.01.209.10		Pengadaan Sarana dan Prasarana Gedung Kantor atau Bangunan Lainnya	Jumlah pengadaan Sarana dan Prasarana Gedung Kantor atau Bangunan	Unit	10	2.500.000.000			1	9.625.400																	
2	6.01.02	PROGRAM PENYELENGGA RAAN PENGAWASAN	persentase pertanggungjawaban keuangan SKPD yang sesuai dengan ketentuan yang berlaku	%	100,00	13.734.870.750	-		100,00	4.995.047.600	30,00	289.888.000							100	289.888.000	100,00	5,80	100,00	289.888.000	100,00	2,11	Inspektur Pembantu
	6.01.02.201	Penyelenggaraan Pengawasan Internal	persentase pengawasan internal	%	100,00	7.700.000.000	-		100,00	3.788.073.450	10,00	228.440.000							10	228.440.000	10,00	6,03	10,00	228.440.000	10,00	2,97	Inspektur Pembantu I
	6.01.02.201.01	Pengawasan Kinerja Pemerintah Daerah	Jumlah Laporan Hasil Pengawasan Kinerja Pemerintah Daerah	Lap oran	100	3.500.000.000			80	894.034.650	20	136.940.000							20	136.940.000	25,00	15,32	20	136.940.000	20	3,91	
	6.01.02.201.02	Pengawasan Keuangan Pemerintah Daerah	Jumlah Laporan Hasil Pengawasan Keuangan Pemerintah Daerah	Lap oran	100	3.000.000.000			100	894.039.300	3	72.750.000							3	72.750.000	3,00	8,14	3	72.750.000	3	2,43	

No	Kode	Urusan/Bidang Urusan Pemerintahan Daerah dan Program/Kegiatan/Sub Kegiatan	Indikator Kinerja Program (Outcome) / Kegiatan (Output Kegiatan) / Sub Kegiatan (Output Sub Kegiatan)		Target Renstra Perangkat Daerah pada Tahun 2026 (akhir periode RPJMD)		Realisasi Capaian Kinerja RPJMD Perangkat Daerah s.d Renja PD tahun lalu (2023)		Target Kinerja dan Anggaran RPKD tahun berjalan yang dievaluasi (2024)		Realisasi Kinerja pada Triwulan				Realisasi Capaian Kinerja dan Anggaran RPKD yang dievaluasi (2024)		Tingkat Capaian Kinerja dan Realisasi Anggaran RPKD Tahun 2024 (%)		Realisasi Kinerja dan Anggaran RPJMD Perangkat Daerah s/d Tahun 2024		Tingkat Capaian Kinerja dan Realisasi Anggaran RPJMD Perangkat Daerah s/d Tahun 2024 (%)		Keterangan				
					K	Rp	K	Rp	K	Rp	K	Rp	K	Rp	K	Rp	K	Rp	K	Rp	K	Rp		K	Rp		
1	2	3	4		5		6		7		8		9		10		11		12=8+9+10+11		13=12/7*100		14=6+12		15=14/5x100		16
6.01.02.201.07		Monitoring dan Evaluasi Tindak Lanjut Hasil Pemeriksaan BPK RI dan Tindak Lanjut Hasil Pemeriksaan APIP	Jumlah Dokumen Hasil Monitoring dan Evaluasi Tindak Lanjut Hasil Pemeriksaan BPK RI dan Tindak Lanjut Hasil Pemeriksaan APIP	Dokumen	100	1.200.000.000			60	1.999.999.500	10	18.750.000							10	18.750.000	16,67	0,94	10	18.750.000	10	1,56	
6.01.02.202		Penyelenggaraan Pengawasan dengan Tujuan Tertentu	persentase penyelesaian pengawasan diluar program kerja pengawasan tahunan yang di tetapkan	%	100,00	6.034.870.750			100,00	1.206.974.150	10,00	61.448.000							100,00	61.448.000	100,00	5,09	100,00	61.448.000	100,00	1,02	Inspektur Pembantu II
6.01.02.202.01		Penanganan Penyelesaian Kerugian Negara/Daerah	Jumlah Laporan Penyelesaian Kerugian Negara/Daerah yang Ditangani	Laporan	100	499.994.750			100	99.998.950	-	1.880.000							-	1.880.000	-	1,88	-	1.880.000	-	0,38	
6.01.02.202.02		Pengawasan Dengan Tujuan Tertentu	Jumlah Laporan Hasil Pengawasan Dengan Tujuan Tertentu	Laporan	100	5.534.876.000			100	1.106.975.200	25	59.568.000							25	59.568.000	25,00	5,38	25	59.568.000	25	1,08	
3	6.01.03	PROGRAM PERUMUSAN KEBIJAKAN, PENDAMPINGAN DAN ASISTENSI	persentase pencapaian tatakelola manajemen risiko dan pengendalian intern	%	100,00	7.485.006.250			100,00	1.606.066.600	20,00	110.050.000							100	110.050.000	100,00	6,85	100,00	110.050.000	100,00	1,47	Inspektur Pembantu
6.01.03.201		Perumusan Kebijakan Teknis di Bidang Pengawasan dan Fasilitasi Pengawasan	persentase rekomendasi pengawas APIP yang di tindaklanjuti	%	100,00	1.500.000.000			100,00	349.985.050	25,00	-							25,00	-	25,00	-	25,00	-	25,00	-	Inspektur Pembantu III
6.01.03.201.01		Perumusan Kebijakan Teknis di Bidang Pengawasan	Jumlah Rekomendasi Kebijakan Teknis di Bidang Pengawasan yang Disusun	Rekomendasi	100	1.500.000.000			100	349.985.050									-	-	-	-	-	-	-	-	
6.01.03.202		Pendampingan dan Asistensi	persentase rekom hasil pendampingan yang selesai di tindaklanjuti	%	100,00	5.985.006.250			100,00	1.256.081.550	10,00	110.050.000							10,00	110.050.000	10,00	8,76	10,00	110.050.000	10,00	1,84	Inspektur Pembantu IV
6.01.03.202.01		Pendampingan dan Asistensi Urusan Pemerintahan Daerah	Jumlah Perangkat Daerah yang Dilakukan Pendampingan dan Asistensi Urusan Pemerintahan Daerah	Perangkat Daerah	100	450.000.000			100	149.080.300									-	-	-	-	-	-	-	-	
6.01.03.202.03		Koordinasi, Monitoring dan Evaluasi serta Verifikasi Pencegahan dan Pemberantasan Korupsi	Jumlah Kegiatan Koordinasi, Monitoring dan Evaluasi serta Verifikasi Pencegahan dan Pemberantasan Korupsi	Kegiatan	240	5.035.016.250			60	1.007.003.250	10	97.800.000							10	97.800.000	16,67	9,71	10	97.800.000	4,17	1,94	
6.01.03.202.04		Pendampingan, Asistensi dan Verifikasi Penegakan Integritas	Jumlah Perangkat Daerah yang Dilakukan Pendampingan, Asistensi dan Verifikasi Penegakan Integritas	Perangkat Daerah	90	499.990.000			50	99.998.000	10	12.250.000							10	12.250.000	20,00	12,25	10	12.250.000	11,11	2,45	

No	Kode	Urusan/Bidang Urusan Pemerintahan Daerah dan Program/Kegiatan/ Sub Kegiatan	Indikator Kinerja Program (Outcome) / Kegiatan (Output Kegiatan) / Sub Kegiatan (Output Sub Kegiatan)	Target Renstra Perangkat Daerah pada Tahun 2026 (akhir periode RPJMD)		Realisasi Capaian Kinerja RPJMD Perangkat Daerah s.d Renja PD tahun lalu (2023)	Target Kinerja dan Anggaran RKPD tahun berjalan yang dievaluasi (2024)	Realisasi Kinerja pada Triwulan								Realisasi Capaian Kinerja dan Anggaran RKPD yang dievaluasi (2024)	Tingkat Capaian Kinerja dan Realisasi Anggaran RKPD Tahun 2024 (%)		Realisasi Kinerja dan Anggaran RPJMD Perangkat Daerah s/d Tahun 2024	Tingkat Capaian Kinerja dan Realisasi Anggaran RPJMD Perangkat Daerah s/d Tahun 2024 (%)		Keterangan								
				K	Rp			K	Rp	K	Rp	K	Rp	K	Rp		K	Rp		K	Rp		K	Rp	K	Rp				
1	2	3	4	5		6		7		8		9		10		11		12=8+9+10+11		13=12/7*100		14=6+12		15=14/5x100		16				
Jumlah Anggaran dan Realisasi dari Seluruh Program										3.385.028.636.143			282.894.572.159									282.894.572.159								
Total Rata-Rata Capaian Kinerja dan Anggaran Seluruh Program (%)																				28,64	8,36			79,95	54,79					
Predikat Kinerja dari Seluruh Program																														
Faktor Pendorong Keberhasilan Kinerja :		1. Komitmen pemerintah daerah: Komitmen pemerintah daerah untuk meningkatkan kinerja dan realisasi anggaran, termasuk dengan melakukan berbagai langkah strategis.																												
		2. Kerjasama dengan berbagai pihak: Kerjasama dengan berbagai pihak, seperti sektor swasta, organisasi masyarakat sipil, dan perguruan tinggi, dalam pelaksanaan program dan kegiatan.																												
Faktor Penghambat Pencapaian Kinerja :		1. Keterlambatan pencairan anggaran: Keterlambatan pencairan anggaran dari pemerintah pusat dan daerah menyebabkan terhambatnya pelaksanaan program dan kegiatan.																												
		2. Keterbatasan sumber daya manusia: Keterbatasan sumber daya manusia, baik dari segi jumlah maupun kualitas, menyebabkan terhambatnya pelaksanaan program dan kegiatan.																												
Tindak Lanjut yang diperlukan dalam triwulan Berikutnya *) :																														
Tindak Lanjut yang diperlukan dalam Renja Perangkat Daerah kabupaten/kota berikutnya *) :																														

BAB III

KERANGKA EKONOMI DAN KEUANGAN DAERAH

Dalam kegiatan perekonomian, pertumbuhan ekonomi berarti perkembangan fiskal produksi barang dan jasa yang berlaku disuatu negara/wilayah, seperti penambahan jumlah produksi barang industri, perkembangan infrastruktur, penambahan jumlah sekolah, penambahan produksi sektor jasa dan penambahan produksi barang dan modal. Pertumbuhan ekonomi adalah proses perubahan kondisi perekonomian suatu negara secara berkesinambungan menuju keadaan yang lebih baik selama periode tertentu. Pertumbuhan ekonomi dapat diartikan juga sebagai proses kenaikan kapasitas produksi suatu perekonomian yang diwujudkan dalam bentuk kenaikan pendapatan nasional. Adanya pertumbuhan ekonomi merupakan indikasi keberhasilan pembangunan ekonomi dalam kehidupan masyarakat. Pertumbuhan ekonomi menerangkan atau mengukur prestasi dari perkembangan suatu ekonomi.

Secara ekonomi, Banyuwangi memiliki potensi yang cukup besar dengan berbagai sektor yang berkontribusi terhadap perekonomian daerah.

1. Pertanian: Sektor pertanian menjadi salah satu sektor utama di Kabupaten Banyuwangi. Kabupaten ini dikenal sebagai lumbung padi Jawa Timur dengan hasil pertanian seperti padi, tebu, kopi, cokelat, dan sayuran. Pertanian juga melibatkan peternakan dan perikanan sebagai bagian dari sektor ini.
2. Pariwisata: Banyuwangi memiliki potensi pariwisata yang menarik dengan keindahan alamnya. Kawasan wisata utama di Banyuwangi adalah Taman Nasional Baluran, Kawah Ijen, Pulau Menjangan, Pantai Pulau Merah, dan Pantai G-Land yang terkenal bagi para peselancar internasional. Pariwisata memberikan kontribusi signifikan terhadap pendapatan daerah melalui sektor perhotelan, restoran, transportasi, dan jasa pariwisata lainnya.

3. Industri: Kabupaten Banyuwangi juga memiliki sektor industri yang berkembang, terutama di bidang tekstil, garmen, makanan dan minuman, serta pengolahan hasil pertanian. Industri-industri tersebut memberikan lapangan kerja bagi penduduk setempat dan berkontribusi terhadap penerimaan daerah.
4. Perdagangan: Sebagai pusat ekonomi regional, Banyuwangi memiliki sektor perdagangan yang cukup berkembang. Terdapat berbagai pasar tradisional dan modern, toko-toko, pusat perbelanjaan, serta sektor jasa perdagangan lainnya. Aktivitas perdagangan menjadi salah satu sumber pendapatan daerah dan memberikan dampak positif terhadap pertumbuhan ekonomi.
5. Investasi: Banyuwangi mendorong investasi dalam berbagai sektor, seperti pariwisata, industri, pertanian, dan infrastruktur. Pemerintah daerah telah melakukan berbagai upaya untuk meningkatkan iklim investasi, seperti penyediaan fasilitas, dukungan perizinan, dan pengembangan infrastruktur yang memadai.

Pengelolaan Keuangan Daerah adalah keseluruhan kegiatan yang meliputi perencanaan, penganggaran, pelaksanaan, penatausahaan, pelaporan, pertanggungjawaban, dan pengawasan Keuangan Daerah. Keuangan Daerah adalah semua hak dan kewajiban Daerah dalam rangka penyelenggaraan Pemerintahan Daerah yang dapat dinilai dengan uang serta segala bentuk kekayaan yang dapat dijadikan milik Daerah berhubung dengan hak dan kewajiban Daerah tersebut. Keuangan Daerah selain diatur dengan Peraturan Pemerintah juga mengikuti Peraturan Menteri dan keuangan daerah juga mengikuti Undang-Undang Anggaran Pendapatan dan Belanja Negara yang ditetapkan setiap tahun, dan Anggaran Pendapatan dan Belanja Daerah masing-masing daerah yang disinkronkan dan dikelola secara sistematis.

Dalam hal keuangan daerah, Pemerintah Kabupaten Banyuwangi berupaya untuk mengelola keuangan dengan baik dan transparan. Beberapa kebijakan keuangan daerah yang dilakukan antara lain:

1. Anggaran: Pemerintah Kabupaten Banyuwangi menyusun anggaran pendapatan dan belanja daerah (APBD) setiap tahun. APBD ini mencakup alokasi anggaran untuk sektor-sektor seperti pendidikan, kesehatan, infrastruktur, dan pengembangan ekonomi daerah.
2. Pendapatan Asli Daerah (PAD): PAD merupakan sumber pendapatan utama bagi daerah. Pemerintah Kabupaten Banyuwangi berusaha meningkatkan penerimaan PAD melalui berbagai sektor, termasuk pajak daerah, retribusi, hasil usaha daerah, dan sumber-sumber pendapatan lainnya.
3. Pengelolaan Utang Daerah: Pemerintah Kabupaten Banyuwangi melakukan pengelolaan utang daerah dengan bijaksana. Utang daerah digunakan untuk mendukung pembangunan infrastruktur dan proyek strategis lainnya, dengan memperhatikan kemampuan daerah dalam mengelola dan membayar utang tersebut.
4. Transparansi dan Akuntabilitas: Pemerintah Kabupaten Banyuwangi berkomitmen untuk menjaga transparansi dan akuntabilitas dalam pengelolaan keuangan daerah. Hal ini dilakukan dengan memberikan akses informasi kepada masyarakat mengenai penggunaan anggaran, laporan keuangan, dan hasil-hasil evaluasi.

Dengan kerangka ekonomi dan keuangan daerah yang kuat, Kabupaten Banyuwangi terus berupaya untuk meningkatkan pertumbuhan ekonomi, mengurangi tingkat kemiskinan, serta meningkatkan kesejahteraan masyarakat secara keseluruhan.

Kerangka ekonomi daerah dan kebijakan keuangan daerah dalam penyusunannya bergantung pada hasil evaluasi dan analisis kondisi perekonomian di daerah untuk dapat menentukan kerangka ekonomi dan kebijakan keuangan daerah yang tepat, sehingga berdampak pada meningkatnya pertumbuhan ekonomi daerah dan terciptanya kestabilan perekonomian daerah.

3.1. Arah Kebijakan Ekonomi Daerah

3.1.1. Kondisi Ekonomi Daerah Tahun 2024

Perekonomian adalah salah satu unsur penting dalam kesejahteraan penduduk. Perekonomian yang baik dan mengalami pertumbuhan memberikan sumbangan penting bagi masyarakat, yakni akan berdampak positif pada peningkatan penghasilan masyarakat. Dengan demikian aspek pertumbuhan ekonomi daerah menjadi salah satu indikator penilaian keberhasilan pelaksanaan pembangunan ekonomi di suatu wilayah yang diukur dari besaran nilai tambah bruto (*gross value added*) yang timbul dari seluruh sektor perekonomian di suatu wilayah dalam jangka waktu tertentu atau disebut dengan Produk Domestik Regional Bruto (PDRB). Kondisi ekonomi daerah secara umum dapat ditunjukkan oleh angka PDRB, yang menggambarkan nilai tambah bruto yang dihasilkan melalui produksi barang dan jasa oleh unit-unit produksi pada suatu daerah dalam periode tertentu.

Meskipun demikian, perekonomian regional memiliki kaitan erat dengan perkembangan ekonomi nasional, bahkan situasi perkembangan ekonomi dunia. Perubahan atau gangguan yang cukup drastis yang terjadi di negara tertentu dapat berpengaruh bahkan pada ekonomi regional. Dalam perspektif ini, maka pendapatan masyarakat di tingkat regional dapat dipengaruhi ekonomi nasional atau negara lainnya.

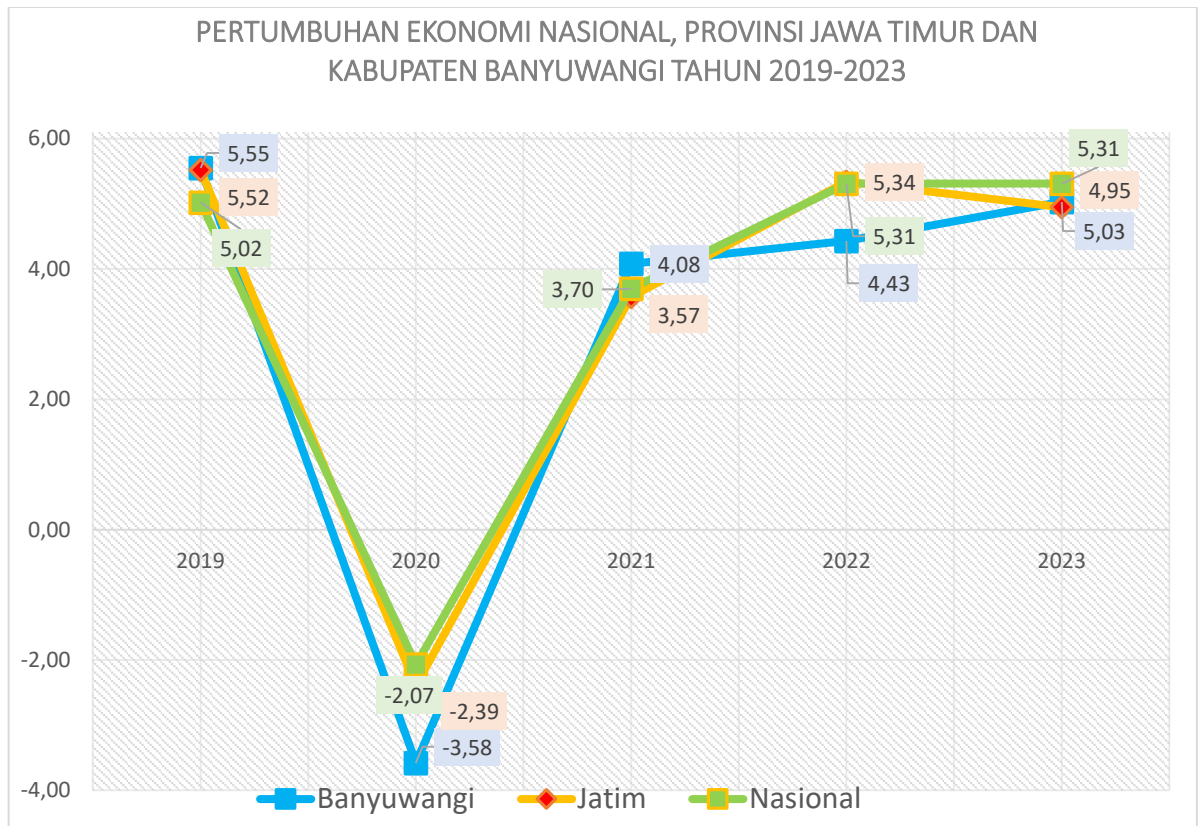
Perekonomian Kabupaten Banyuwangi Tahun 2023 yang diukur berdasarkan Produk Domestik Regional Bruto (PDRB) atas dasar harga berlaku mencapai Rp. 101.296,62 miliar, sedangkan PDRB atas dasar harga konstan mencapai Rp. 60.848,35 miliar.

Ekonomi Kabupaten Banyuwangi Tahun 2023 dibandingkan Tahun 2022 tumbuh sebesar 5,03 persen. Dari sisi produksi, pertumbuhan tertinggi terjadi pada Lapangan Usaha Transportasi dan Pergudangan sebesar 12,19 persen. Dari sisi pengeluaran, pertumbuhan terbesar terjadi pada Komponen Pengeluaran Konsumsi LNPRT sebesar 6,35 persen.

Struktur perekonomian Kabupaten Banyuwangi Tahun 2023 masih didominasi oleh Lapangan Usaha Pertanian, Kehutanan dan Perikanan sebesar 27,67 persen, Perdagangan Besar dan Eceran, Reparasi Mobil dan Sepeda Motor sebesar 17,47 persen, Konstruksi sebesar 13,83 persen, Industri pengolahan sebesar 12,55 persen serta diikuti oleh Pertambangan dan Penggalian sebesar 7,00 persen. Peranan lima lapangan usaha tersebut dalam perekonomian Kabupaten Banyuwangi mencapai 78,51 persen

A. Pertumbuhan Ekonomi

Laju pertumbuhan ekonomi Kabupaten Banyuwangi selama periode 2018 - 2023 menunjukkan tren yang fluktuatif mengingat pada periode pandemi ekonomi banyuwangi begitu terpukul di berbagai sektor. Di tahun 2023 pasca pandemi ekonomi Banyuwangi mulai tumbuh membaik diatas pertumbuhan ekonomi jawa timur, dimana pertumbuhan ekonomi Kabupaten Banyuwangi sebesar 5,03%, pertumbuhan ekonomi Provinsi Jawa Timur 4,95% dan nasional 5,31%. Berikut ini gambaran pertumbuhan ekonomi Banyuwangi, Jawa Timur, dan Indonesia dalam lima tahun terakhir:



Gambar 3.1. Pertumbuhan Ekonomi Nasional, Provinsi Jawa Timur dan Kabupaten Banyuwangi Tahun 2019 - 2023


Sumber : BPS (2023), Data Diolah

1. PDRB Menurut Lapangan Usaha

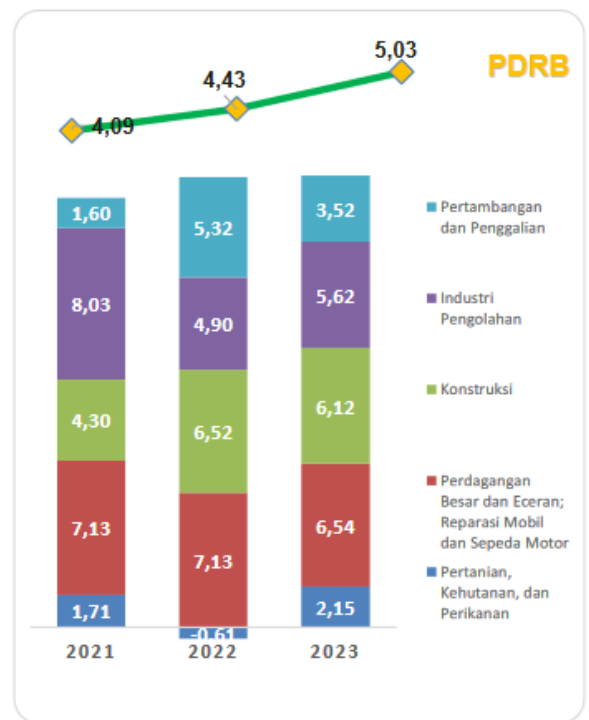
Ekonomi Kabupaten Banyuwangi Tahun 2023 dibanding Tahun 2022 mengalami pertumbuhan sebesar 5,03 persen. Pertumbuhan terjadi pada hampir semua lapangan usaha. Lapangan usaha yang mengalami pertumbuhan signifikan adalah Transportasi dan Pergudangan sebesar 12,19 persen, diikuti Penyedia Akomodasi dan Makan Minum sebesar 9,69 persen, Jasa lainnya sebesar 8,50 persen serta Jasa Perusahaan 8,02 persen. Sementara itu, beberapa lapangan usaha lainnya masih tumbuh di bawah 7 persen.

Struktur perekonomian Kabupaten Banyuwangi pada Tahun 2023 masih didominasi oleh Lapangan Usaha Pertanian, Kehutanan dan Perikanan sebesar 27,67 persen, diikuti Perdagangan Besar dan Eceran, Reparasi Mobil dan Sepeda Motor sebesar 17,47 persen, Konstruksi sebesar 13,83 persen, Serta Industri Pengolahan sebesar 12,55 persen. Sementara itu, sumber pertumbuhan ekonomi

Kabupaten Banyuwangi pada Tahun 2023 didominasi Perdagangan Besar dan Eceran; Reparasi Mobil dan Sepeda Motor sebesar 1,10 persen, Konstruksi sebesar 0,81 persen, serta Industri Pengolahan sebesar 0,72 persen.



Gambar 3.2 Pertumbuhan dan Distribusi PDRB Menurut Lapangan Usaha Tahun 2023 (persen)



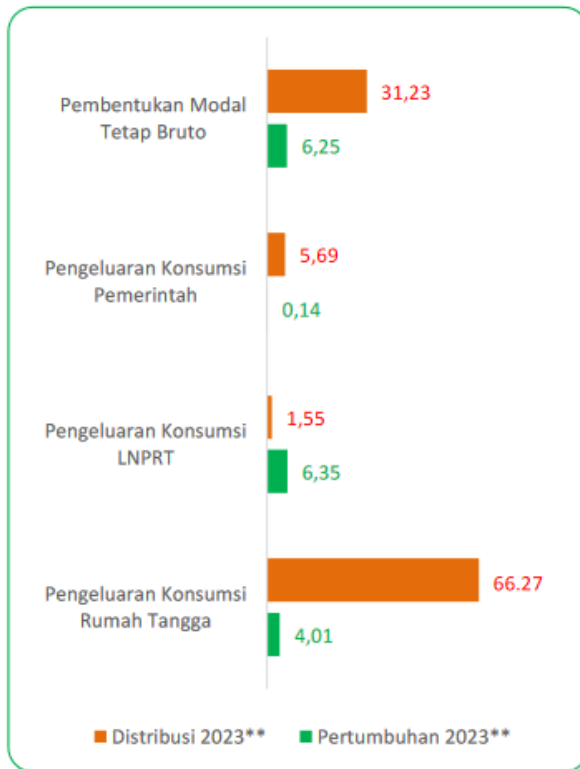
Gambar 3.3 Sumber Pertumbuhan PDRB Menurut Lapangan Usaha Tahun 2021-2023 (persen)

2. PDRB Menurut Pengeluaran

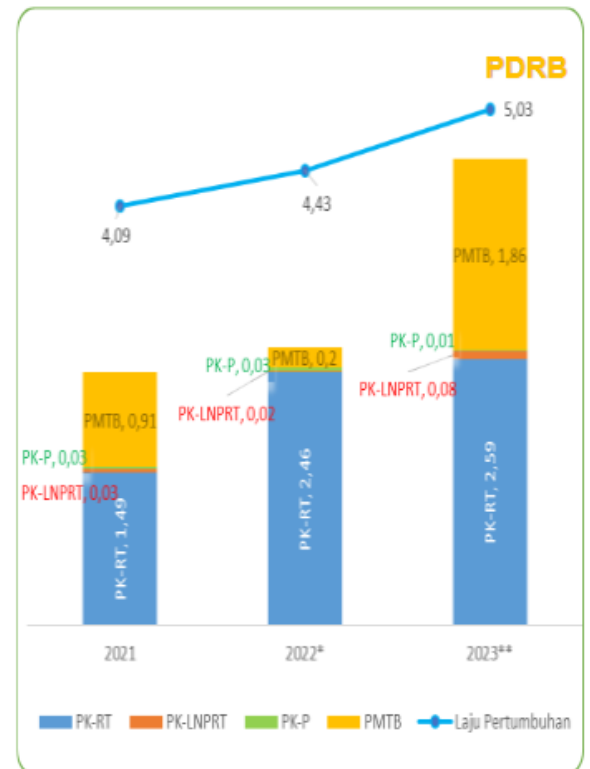
Ekonomi Kabupaten Banyuwangi Tahun 2023 dibanding Tahun 2022 tumbuh sebesar 5,03 persen. Pertumbuhan ekonomi terjadi pada Pengeluaran Konsumsi Lembaga Non Profit yang Melayani Rumah Tangga (PK-LNPRT) sebesar 6,35 persen, diikuti Pembentukan Modal Tetap Domestik Bruto (PMTB) sebesar 6,25 persen, Komponen Pengeluaran Konsumsi Rumah Tangga (PK-RT) sebesar 4,01 persen, dan Komponen Pengeluaran Konsumsi Pemerintah sebesar 0,14 persen.

Struktur PDRB menurut pengeluaran atas dasar harga berlaku Tahun 2023 tidak menunjukkan perubahan yang berarti. Perekonomian Banyuwangi masih didominasi oleh Komponen PK-RT

yang mencakup lebih dari separuh PDRB Banyuwangi yaitu sebesar 66,27 persen, diikuti Komponen Ekspor Barang dan Jasa sebesar 39,15 persen, Komponen PMTB sebesar 31,23 persen, Komponen PK-P sebesar 5,69 persen, Komponen PK-LNPRT sebesar 1,55 persen. Sementara itu, sebagai faktor pengurang dalam PDRB memiliki peran sebesar 39,15 persen.



Gambar 3.4 Pertumbuhan dan Distribusi PDRB Menurut Pengeluaran Tahun 2023 (persen)



Gambar 3.5 Sumber Pertumbuhan PDRB Menurut Pengeluaran Tahun 2021-2023 (persen)

Perekonomian Banyuwangi dan Jawa Timur memiliki pola pertumbuhan yang serupa. Kondisi beberapa sektor di Banyuwangi sangat mempengaruhi perkembangan sektor-sektor tersebut di Jawa Timur dan sebaliknya. Hal ini tidak terlepas dari cukup besarnya kontribusi perekonomian Banyuwangi terhadap perekonomian Jawa Timur tahun 2023.

Tabel 3.1. Laju Pertumbuhan PDRB ADHK Kabupaten Banyuwangi

	Lapangan Usaha	Laju Pertumbuhan PDRB ADHK (%)				
		2019	2020	2021	2022*	2023**
A	Pertanian, Kehutanan, dan Perikanan	-0,56	-2,96	1,71	-0,61	2,15
B	Pertambangan dan Penggalian	1,93	-7,06	1,60	5,32	3,52
C	Industri Pengolahan	7,86	-0,38	8,03	4,90	5,62

	Lapangan Usaha	Laju Pertumbuhan PDRB ADHK (%)				
		2019	2020	2021	2022*	2023**
D	Pengadaan Listrik dan Gas	3,34	-0,3	1,85	6,73	4,26
E	Pengadaan Air, Pengelolaan Sampah, Limbah dan Daur Ulang	5,31	5,03	5,80	5,37	0,72
F	Konstruksi	12,32	-5,44	4,30	6,52	6,12
G	Perdagangan Besar dan Eceran; Reparasi Mobil dan Sepeda Motor	9,62	-6,58	7,13	7,13	6,54
H	Transportasi dan Pergudangan	5,97	-12	-0,42	17,29	12,19
I	Penyediaan Akomodasi dan Makan Minum	11,18	-13,85	4,31	14,79	9,69
J	Informasi dan Komunikasi	9,03	8,67	7,51	5,29	6,91
K	Jasa Keuangan dan Asuransi	4,2	-0,26	1,75	1,66	5,39
L	Real Estate	6,63	1,91	3,11	5,39	2,77
M,N	Jasa Perusahaan	6,64	-6,13	2,18	3,95	8,02
O	Adm. Pemerintah, Pertahanan & Jaminan Sosial Wajib	2,21	-3,68	-0,86	0,98	2,07
P	Jasa Pendidikan	7,14	3,13	1,70	0,31	4,38
Q	Jasa Kesehatan dan Kegiatan Sosial	6,22	15,55	4,65	3,48	3,93
R,S,T,U	Jasa lainnya	9,86	-13,2	5,63	16,15	8,50
Pertumbuhan Ekonomi Kab. Banyuwangi		5,84	5,55	-3,58	4,08	5,03

Sumber : BPS Banyuwangi

Keterangan : * Angka sementara **Angka sangat sementara

Berdasarkan harga konstan 2010, nilai PDRB Banyuwangi pada tahun 2023 mengalami peningkatan yang signifikan. Setelah pandemi Covid-19 pada tahun sebelumnya yg berdampak pada menurunnya produksi di seluruh lapangan usaha yang sudah bebas dari pengaruh inflasi. Nilai PDRB Banyuwangi atas dasar harga konstan 2023 mencapai 60.848,35 miliar rupiah. Angka tersebut naik dari 57.932,55 miliar rupiah pada tahun 2022. Hal tersebut menunjukkan bahwa selama tahun 2022 terjadi pertumbuhan ekonomi sebesar 5,03 persen, mengalami peningkatan jika dibandingkan dengan pertumbuhan ekonomi tahun sebelumnya di angka 4,43 persen.

Pertumbuhan ekonomi tertinggi dicapai Kategori Transportasi dan Pergudangan sebesar 12,19 kemudian dilanjutkan dengan kategori Jasa Lainnya dan kategori Penyediaan Akomodasi dan Makan Minum. Dari 17 lapangan usaha ekonomi yang ada, hampir seluruhnya sudah mengalami pertumbuhan positif dibandingkan dengan kondisi pada tahun 2022.

Berdasarkan kontribusi dari total PDRB ADHB Kabupaten Banyuwangi tahun 2023 sebesar 101.296,62 miliar rupiah, dapat dijelaskan bahwa kontribusi terbesar yaitu ditopang oleh Sektor Pertanian, Kehutanan dan Perikanan sebesar 28.026,22 miliar rupiah dan sektor yang memiliki kontribusi PDRB ADHB paling sedikit adalah sektor Pengadaan Listrik dan Gas sebesar 41,90 miliar rupiah. Diharapkan ke depan Pemerintah Kabupaten Banyuwangi dapat mendorong peningkatan sektor-sektor yang dapat mendukung peningkatan PDRB. Berikut ini tabel distribusi persentase PDRB ADHB Kabupaten Banyuwangi dalam lima tahun terakhir:

Tabel 3.2 Distribusi Persentase PDRB ADHB Tahun 2019-2023 (Menurut Lapangan Usaha)

	Lapangan Usaha	Pertumbuhan (%)				
		2019	2020	2021	2022*	2023**
A	Pertanian, Kehutanan, dan Perikanan	29,36	29,69	29,13	28,07	27,67
B	Pertambangan dan Penggalian	7,43	7,29	7,25	7,19	7,00
C	Industri Pengolahan	11,19	11,62	12,32	12,41	12,55
D	Pengadaan Listrik dan Gas	0,04	0,04	0,04	0,04	0,04
E	Pengadaan Air, Pengelolaan Sampah, Limbah dan Daur Ulang	0,06	0,06	0,06	0,06	0,06
F	Konstruksi	14,36	14,01	13,84	13,92	13,83
G	Perdagangan Besar dan Eceran; Reparasi Mobil dan Sepeda Motor	16,77	16,18	16,63	17,24	17,47
H	Transportasi dan Pergudangan	3,24	2,92	2,76	3,18	3,52
I	Penyediaan Akomodasi dan Makan Minum	2,9	2,6	2,64	2,89	3,00
J	Informasi dan Komunikasi	4,27	4,79	4,84	4,77	4,74
K	Jasa Keuangan dan Asuransi	1,73	1,79	1,77	1,75	1,73
L	Real Estate	1,52	1,61	1,57	1,55	1,49
M,N	Jasa Perusahaan	0,23	0,23	0,22	0,22	0,23
O	Adm. Pemerintah, Pertahanan&Jaminan Sosial Wajib	2,18	2,28	2,12	2,01	1,96
P	Jasa Pendidikan	3,08	3,31	3,15	2,95	2,91
Q	Jasa Kesehatan dan Kegiatan Sosial	0,36	0,43	0,43	0,43	0,43
R,S,T,U	Jasa lainnya	1,29	1,16	1,19	1,31	1,37
		100,00	100,00	100,00	100,00	100,00

Sumber : BPS Banyuwangi

Keterangan : * Angka sementara **Angka sangat sementara

Lapangan usaha Pertanian, Kehutanan, dan Perikanan masih menduduki peringkat pertama dalam berkontribusi terhadap capaian PDRB ADHB Kabupaten Banyuwangi dalam lima tahun terakhir, dengan nilai rata-rata kontribusi sebesar 27,67%.

a. Pertumbuhan Sisi Pengeluaran

Peningkatan PDRB sisi produksi diikuti oleh peningkatan PDRB dari sisi permintaan akhir atau PDRB pengeluaran. Dari sisi pengeluaran, pada tahun 2023 hampir semua komponen pengeluaran mengalami pertumbuhan yang positif. komponen pengeluaran yang paling tinggi tingkat pertumbuhan adalah Pengeluaran Konsumsi Rumah Tangga dengan nilai 4,01%. Laju Pertumbuhan PDRB menurut komponen pengeluaran Kabupaten Banyuwangi pada periode 2019-2023 dapat dilihat pada tabel berikut:

Tabel 3.3 Laju Pertumbuhan PDRB ADHK (Pengeluaran)

Jenis Pengeluaran	2019	2020	2021	2022*	2023**
Konsumsi Rumah Tangga	3,76	-0,17	2,25	3,78	4,01
Konsumsi LNPRT	0,36	0,21	1,92	1,50	6,35
Konsumsi Pemerintah	2,99	-5,41	0,50	0,4	0,14
Pembentukan Modal Tetap Bruto	7,32	-7,00	2,91	0,64	6,25
Perubahan Inventori	1,17	-74,68	-	-	-
Net Ekspor Barang dan Jasa	-	-	-	-	-
PDRB	5,55	-3,58	4,08	4,43	5,03

Sumber : BPS Banyuwangi

Keterangan : * Angka sementara **Angka sangat sementara

Selama kurun waktu 2019-2023, baik PDRB pengeluaran atas dasar harga berlaku maupun PDRB pengeluaran atas dasar harga konstan menunjukkan grafik yang fluktuatif. Ditahun 2020, PDRB pengeluaran baik berdasarkan harga berlaku maupun konstan secara bersamaan menunjukkan adanya penurunan. Pasca dicabutnya status darurat covid-19 PDRB pengeluaran atas dasar harga konstan mengalami peningkatan yang positif.

Terbentuknya total PDRB pengeluaran tidak terlepas dari kontribusi seluruh komponen, yang terdiri dari komponen Pengeluaran

Konsumsi Akhir Rumah Tangga (PK-RT), Pengeluaran Konsumsi Akhir Lembaga Non Profit Yang Melayani Rumah Tangga (PK-LNPRT), Pengeluaran Konsumsi Akhir Pemerintah (PK-P), Pembentukan Modal Tetap Bruto (PMTB), dan ekspor neto (E) atau ekspor barang dan jasa minus impor barang dan jasa.

Dari tabel 3.4 terlihat bahwa selama periode 2019-2023, PDRB Kabupaten Banyuwangi dominan digunakan untuk memenuhi kebutuhan konsumsi akhir rumah tangga (PK- RT), mencapai sekitar 66,27 persen. Pengeluaran untuk akitvitas pembentukan modal (PMTB) juga mempunyai kontribusi yang relatif besar, yakni sekitar 31,23 persen

Tabel 3.4 Distribusi Persentase PDRB ADHB (Pengeluaran)

Jenis Pengeluaran	2019	2020	2021	2022*	2023**
Konsumsi Rumah Tangga	64,53	66,76	65,48	66,15	66,27
Konsumsi LNPRT	1,60	1,67	1,64	1,57	1,55
Konsumsi Pemerintah	7,51	7,08	6,95	6,02	5,69
Pembentukan Modal Tetap Bruto	32,99	32,27	31,87	31,05	31,23
Perubahan Inventori	0,72	0,19	0,39	0,27	0,28
Net Ekspor Barang dan Jasa	-	-	43,34	42,74	39,15
Dikurangi Impor Barang dan Jasa	-	-	49,67	47,80	44,17
PDRB	100,00	100,00	100,00	100,00	100,00

Sumber : BPS Banyuwangi

Keterangan : * Angka sementara **Angka sangat sementara

B. Kinerja Investasi

Investasi memiliki peran penting dalam peningkatan perekonomian suatu daerah. Investasi dapat meningkatkan pendapatan daerah, dimana semakin mudah proses investasi, maka semakin banyak kegiatan investasi yang dilakukan dan semakin tinggi pula pendapatan yang dihasilkan oleh daerah. Selain itu, investasi dapat memperbesar kapasitas produksi ekonomi dengan cara meningkatkan stok modal. Pembentukan modal ini dianggap sebagai pengeluaran yang akan menambah permintaan kebutuhan seluruh masyarakat.

Berdasarkan data Dinas Penanaman Modal dan Pelayanan Terpadu Satu Pintu Kabupaten Banyuwangi, capaian investasi di Kabupaten Banyuwangi tahun 2023 adalah sebagai berikut :

1. Jumlah Izin Investasi

Jumlah izin investasi terdiri dari pengurusan izin baru maupun yang mengalami perpanjangan. Dimana ada dua jenis izin investasi yang dilayani pada Dinas Penanaman Modal dan Pelayanan Terpadu Satu Pintu Kabupaten Banyuwangi yakni jenis Penanaman Modal Asing (PMA) dan Penanaman Modal Dalam Negeri (PMDN). Jumlah izin PMA tahun 2021, 2022, 2023 berurut-urut sejumlah 32 izin, 38 izin dan 36 izin. Sementara untuk PMDN (dengan izin prinsip dan tanpa izin prinsip) berurut-urut dari tahun 2021, 2022, 2023 sejumlah 10.681 (izin), 29.497 (izin) dan 48.664 (izin)

2. Realisasi Investasi

PMA Kabupaten Banyuwangi dari tahun 2021 ke 2023 mengalami peningkatan pasca pandemi covid-19. Secara total nilai investasi mulai mengalami peningkatan pasca pandemi dari tahun 2021-2023. Data realisasi investasi Kabupaten Banyuwangi Tahun 2021-2023 disajikan sebagaimana tabel berikut:

Tabel 3.5. Realisasi Investasi Kabupaten Banyuwangi 2020-2022

NO .	JENIS INVESTASI	2021 (Rp.)	2022 (Rp.)	2023 (Rp.)
1	PMA	3.193.020.130	123.717.126.668	227.644.508.396
2	PMDN (termasuk non fasilitas)	1.730.213.175.120	3.609.583.076.366	4.660.139.150.791
Jumlah		1.733.406.195.250	3.733.300.203.034	4.887.783.659.187

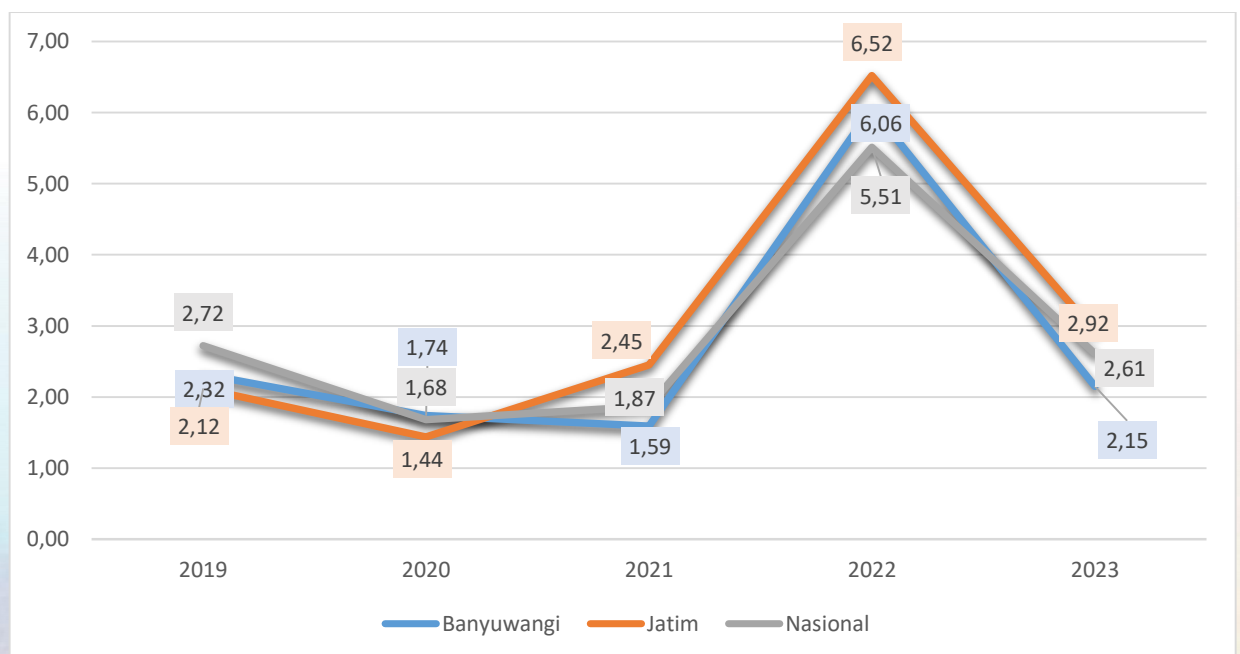
Sumber : Dinas Penanaman Modal dan Pelayanan Terpadu Satu Pintu Kab. Banyuwangi

C. Tingkat Inflasi

Inflasi merupakan sebuah kondisi di mana jumlah permintaan terhadap sebuah barang konsumsi begitu besar dan tidak diimbangi

dengan jumlah persediaan terhadap barang konsumsi tersebut yang tidak mampu mengimbangi jumlah permintaan, sehingga harga barang konsumsi tersebut naik. Inflasi dapat mempengaruhi kondisi perekonomian suatu daerah secara signifikan, yang pada akhirnya berdampak pada daya beli masyarakat. Secara teoritis, meningkatnya pertumbuhan ekonomi sebuah daerah pasti akan diikuti dengan kenaikan tingkat inflasi.

Dalam lima tahun terakhir, tingkat inflasi di Kabupaten Banyuwangi mengalami naik-turun pada kisaran 2,04%-6,06%, dengan rata-rata inflasi sebesar 2,72%. Titik inflasi terendah dalam lima tahun terakhir terjadi pada tahun 2021 yakni sebesar 1,59%, seiring dengan terjadinya pertumbuhan ekonomi Banyuwangi sebesar 5,03%. Rata-rata inflasi dalam lima tahun terakhir nampak bahwa inflasi Banyuwangi berada di bawah inflasi Nasional (rata-rata inflasi sebesar 3,02%) dan Jawa Timur (rata-rata inflasi sebesar 3,19%). Berikut ini perkembangan tingkat inflasi tahun 2019-2023 di Banyuwangi, Provinsi Jawa Timur, dan nasional.



Gambar 3.6 : Inflasi Banyuwangi, Jawa Timur, Nasional Tahun 2019-2023
Sumber : BPS, data diolah

Perkembangan harga berbagai komoditas pada Desember 2023 secara umum menunjukkan adanya kenaikan. Berdasarkan hasil

pemantauan, pada Desember 2023 terjadi inflasi year on year (yoy) sebesar 2,15 persen, atau terjadi kenaikan Indeks Harga Konsumen (IHK) dari 112,09 persen pada Desember 2022 menjadi 114,50 persen pada Desember 2023. Adapun untuk tingkat inflasi inflasi month to month (mtm) Desember 2023 tercatat sebesar 0,19 persen.

Tabel 3.6. IHK dan Tingkat Inflasi Month to Month (mtm), Year to Date (ytd), dan Year on Year (yoy) Desember 2023 Menurut Kelompok Pengeluaran (2018=100)

Kelompok Pengeluaran	IHK Desember 2022	IHK Desember 2022	IHK Desember 2023	Tingkat Inflasi <i>mtm</i> Desember 2023 ²¹ (%)	Tingkat Inflasi <i>ytd</i> Desember 2023 ²² (%)	Tingkat Inflasi <i>yoy</i> Desember 2023 ²³ (%)	Andil Inflasi <i>mtm</i> Desember 2023 (%)	Andil Inflasi <i>yoy</i> Desember 2023 (%)
(1)	(2)	(3)	(4)	(5)	(6)	(7)	(8)	(9)
Umum (Headline)	112,09	112,09	114,5	0,19	2,15	2,15	0,19	2,15
Makanan, Minuman, dan Tembakau	113,42	113,42	117,78	-0,24	3,84	3,84	-0,0748	1,1722
Pakaian dan Alas Kaki	109,06	109,06	109,56	-0,07	0,46	0,46	-0,005	0,033
Perumahan, Air, Listrik, dan Bahan Bakar Rumah Tangga	103,99	103,99	103,69	-0,04	-0,29	-0,29	-0,0044	-0,0322
Perlengkapan, Peralatan, dan Pemeliharaan Rutin Rumah Tangga	111,88	111,88	112,6	-0,07	0,64	0,64	-0,0052	0,0484
Kesehatan	105,33	105,33	108,44	0,06	2,95	2,95	0,002	0,097
Transportasi	115,99	115,99	117,1	1	0,96	0,96	0,1281	0,1255
Informasi, Komunikasi, dan Jasa Keuangan	101,03	101,03	100,68	0,04	-0,35	-0,35	0,0023	-0,0203
Rekreasi, Olahraga, dan Budaya	114,03	114,03	114,21	0,01	0,16	0,16	0,0002	0,0034
Pendidikan	112,56	112,56	115,23	0	2,37	2,37	0	0,0981
Penyediaan Makanan dan Minuman/Restoran	108,53	108,53	110,36	0,14	1,69	1,69	0,0083	0,1009
Perawatan Pribadi dan Jasa Lainnya	129,84	129,84	137,23	1,46	5,69	5,69	0,1382	0,5271

Inflasi year on year (yoy) Desember 2023 terjadi karena adanya kenaikan harga yang ditunjukkan oleh naiknya sebagian besar indeks kelompok pengeluaran, yaitu: kelompok makanan, minuman, dan tembakau sebesar 3,84 persen; kelompok pakaian dan alas kaki sebesar 0,46 persen; kelompok perlengkapan, peralatan dan pemeliharaan rutin rumah tangga sebesar 0,64 persen; kelompok kesehatan sebesar 2,95 persen; kelompok transportasi sebesar 0,96 persen; kelompok rekreasi, olahraga, dan budaya sebesar 0,16 persen; kelompok pendidikan sebesar 2,37 persen; kelompok penyediaan makanan dan

minuman/restoran sebesar 1,69 persen; kelompok perawatan pribadi dan jasa lainnya sebesar 5,69 persen. Sementara kelompok pengeluaran yang mengalami penurunan indeks, yaitu: kelompok perumahan, air, listrik, dan bahan bakar rumah tangga sebesar 0,29 persen dan kelompok informasi, komunikasi dan jasa keuangan sebesar 0,35 persen.

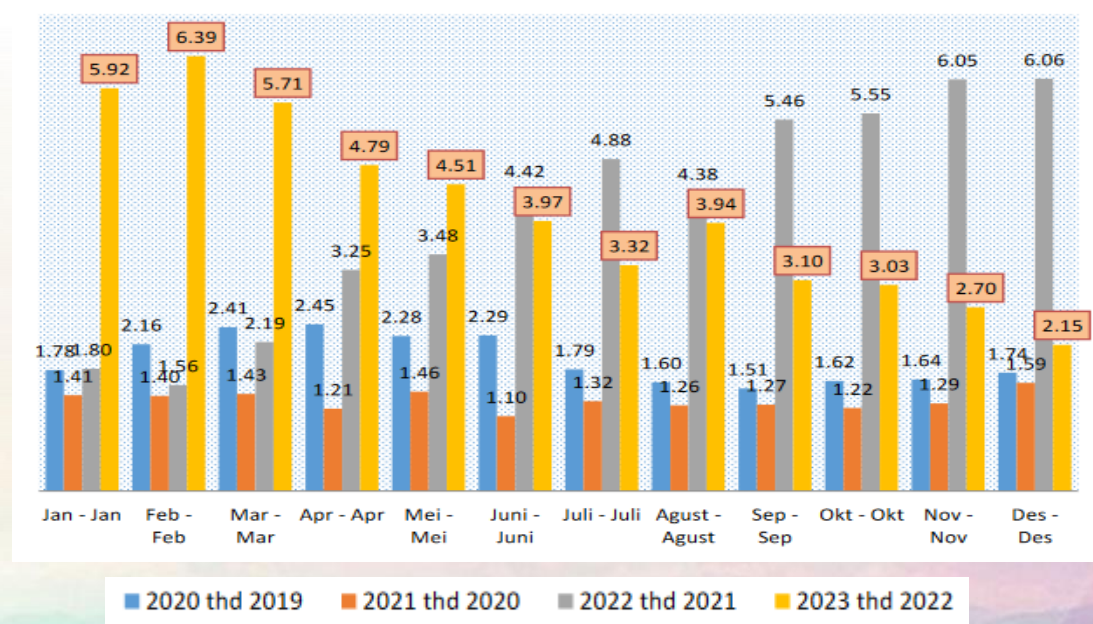
Kelompok pengeluaran yang memberikan andil/sumbangan inflasi year on year (yoy) bulan Desember 2023 yaitu kelompok makanan, minuman dan tembakau sebesar 1,1722 persen; kelompok pakaian dan alas kaki sebesar 0,033 persen; kelompok perlengkapan, peralatan dan pemeliharaan rutin rumah tangga sebesar 0,0484 persen; kelompok kesehatan sebesar 0,097 persen; kelompok transportasi sebesar 0,1255 persen; kelompok rekreasi, olahraga, dan budaya sebesar 0,0034 persen; kelompok pendidikan sebesar 0,0981 persen; kelompok penyediaan makanan dan minuman/restoran sebesar 0,1009 persen; dan kelompok perawatan pribadi dan jasa lainnya sebesar 0,5271 persen. Sementara pengeluaran yang memberikan andil/sumbangan deflasi yaitu: kelompok perumahan, air, listrik, dan bahan bakar rumah tangga sebesar 0,0322 persen, dan kelompok informasi, komunikasi, dan jasa keuangan sebesar 0,0203 persen.

Kelompok pengeluaran yang memberikan andil/sumbangan inflasi month to month (mtm) bulan Desember 2023 yaitu kelompok kesehatan sebesar 0,002 persen; kelompok transportasi sebesar 0,1281 persen; Kelompok informasi, komunikasi, dan jasa keuangan sebesar 0,0023 persen; kelompok rekreasi, olahraga dan budaya sebesar 0,0002 persen; kelompok penyediaan makanan dan minuman/restoran sebesar 0,0083 persen; kelompok perawatan pribadi dan jasa lainnya sebesar 0,1382 persen. Sedangkan kelompok pengeluaran yang memberikan andil/sumbangan deflasi month to month (mtm) yaitu kelompok makanan, minuman dan tembakau sebesar 0,0748 persen; kelompok pakaian dan alas kaki sebesar 0,005 persen; kelompok perumahan, air, listrik, dan bahan bakar rumah tangga sebesar 0,0044

persen; kelompok perlengkapan, peralatan dan pemeliharaan rutin rumah tangga sebesar 0,0052 persen.

Komoditas yang dominan memberikan andil/sumbangan inflasi year on year (yoy) bulan Desember 2023, antara lain: beras, emas perhiasan, sepeda motor, cabai rawit, rokok kretek filter, cabai merah, bawang putih, rokok putih, gula pasir, tahu mentah. Adapun komoditas yang memberikan andil/sumbangan deflasi year on year (yoy), antara lain: angkutan udara, ikan tongkol/ikan ambu-ambu, telur ayam ras, udang basah, bawang merah, daging ayam ras, minyak goreng, ikan merying, cumi-cumi dan anggur.

Sementara beberapa komoditas yang dominan memberikan andil/sumbangan inflasi month to month (mtm) bulan Desember 2023, antara lain: emas perhiasan, bawang merah, tomat, sepeda motor, cabai merah, angkutan udara, gula pasir, telur ayam ras, kemiri, dan buncis. Adapun komoditas yang memberikan andil/sumbangan deflasi month to month (mtm), antara lain: ikan tongkol/ikan ambu-ambu, daging ayam ras, ikan merying, ikan lamuru, cumi-cumi, tongkol di awetkan, udang basah, ikan layang/ikan benggol, daun bawang, dan minyak goreng.



Gambar 3.7 Perbandingan Tingkat Inflasi Year on Year 2020–2023 (Persen)

3.1.2. Perkiraan Ekonomi Banyuwangi Tahun 2024

A. Ekonomi Global

Perkiraan dasar adalah pertumbuhan global akan melambat dari 3,5 persen pada tahun 2022 menjadi 3,0 persen pada tahun 2023 dan 2,9 persen pada tahun 2024, jauh di bawah rata-rata historis (2000–19) sebesar 3,8 persen. Negara-negara maju diperkirakan akan melambat dari 2,6 persen pada tahun 2022 menjadi 1,5 persen pada tahun 2023 dan 1,4 persen pada tahun 2024 karena pengetatan kebijakan mulai berdampak. Negara-negara berkembang dan negara-negara berkembang diperkirakan akan mengalami sedikit penurunan pertumbuhan dari 4,1 persen pada tahun 2022 menjadi 4,0 persen pada tahun 2023 dan 2024. Inflasi global diperkirakan akan terus menurun, dari 8,7 persen pada tahun 2022 menjadi 6,9 persen pada tahun 2023 dan 5,8 persen pada tahun 2024, karena kebijakan moneter yang lebih ketat yang dibantu oleh rendahnya harga komoditas internasional. Inflasi inti secara umum diproyeksikan menurun secara bertahap, dan dalam sebagian besar kasus, inflasi diperkirakan tidak akan kembali ke targetnya hingga tahun 2025.

IMF menaikkan proyeksi pertumbuhan ekonom global dua persepuluh poin persentase menjadi 3,1%. Dilansir Reuters (Rabu, 31/1/2024), Kepala Ekonom IMF Pierre-Olivier Gourinchas mengatakan bahwa “Soft Landing” sudah berada di depan mata, walaupun pertumbuhan perdagangan global masih menunjukkan nilai yang lebih rendah daripada rata-rata historis.

Kenaikan proyeksi pertumbuhan ekonomi global mencerminkan adanya peningkatan aktivitas ekonomi di negara-negara maju seperti China, Amerika Serikat dan negara lainnya. Selain itu, asumsi bahwa tingkat suku bunga di negara-negara maju akan turun dan harga komoditas bahan bakar dan non bahan bakar akan menurun di 2024 juga mendorong kenaikan proyeksi tersebut. Meskipun demikian, masih terdapat risiko yang menghantui optimisme pertumbuhan ekonomi global, diantaranya meluasnya konflik Gaza dan Laut Merah, cuaca ekstrem dan memburuknya sektor properti di China.

IMF menggambarkan proyeksi perekonomian dunia di tahun 2024 dengan istilah “resilient but slow”, yang dapat diartikan bahwa perekonomian dunia Tangguh meskipun lambat.

B. Ekonomi Nasional

Di tengah kondisi ketidakpastian dan perlambatan perekonomian global, perekonomian Indonesia tercatat tetap kuat dan stabil. Data Badan Pusat Statistik (BPS) menunjukkan pertumbuhan ekonomi Indonesia triwulan III 2023 tetap tumbuh sebesar 4,94% (yoy), meskipun sedikit melambat dari pertumbuhan pada triwulan sebelumnya yang mencapai sebesar 5,17% (yoy). Pemerintah tetap optimis untuk mempertahankan pertumbuhan ekonomi di atas 5% hingga penghujung tahun 2023.

Pertumbuhan ekonomi tersebut salah satunya didukung oleh kondisi sektor keuangan tahun 2023 yang dinilai stabil dan resilien tercermin dari pertumbuhan sektor pasar modal, perbankan dan industri keuangan non bank. Di sektor pasar modal, IHSG posisi 30 November 2023 tercatat menguat sebesar 3,36% secara *ytd* ke level Rp7.080,74. Untuk sektor perbankan, kinerja intermediasi perbankan posisi Oktober 2023 tetap terjaga dengan nominal penyaluran kredit sebesar Rp6.902,98 triliun (tumbuh 8,99% secara *yoy*) dan *penghimpunan* Dana Pihak Ketiga (DPK) mencapai sebesar Rp8.198,80 triliun (tumbuh 3,43% secara *yoy*). Adapun untuk sektor keuangan non *bank*, akumulasi pendapatan premi Perusahaan Asuransi posisi Oktober 2023 mencapai sebesar Rp264,23 triliun (tumbuh 3,54% secara *yoy*) dan dari industri Perusahaan Pembiayaan, piutang pembiayaan mencapai Rp463,12 triliun (tumbuh sebesar 15,02% secara *yoy*). Capaian pertumbuhan ekonomi dan stabilitas sektor keuangan tahun 2023 di atas, tentu patut kita syukuri bersama. Hal ini membuktikan bahwa perekonomian Indonesia tetap tumbuh dan kuat di tengah perlambatan perekonomian serta tingginya ketidakpastian global.

Berdasarkan proyeksi dari beberapa Lembaga, sebagian besar memprediksikan bahwa pertumbuhan ekonomi Indonesia tahun 2024 masih tetap stabil dikisaran 5%, lebih tinggi dari proyeksi pertumbuhan ekonomi global di atas yang mencapai sebesar 2,9%. Beberapa Lembaga yang telah memproyeksikan besaran pertumbuhan perekonomian Indonesia tahun 2024 antara lain World Bank sebesar 4,9%, ADB dan IMF sebesar 5,0% serta OECD sebesar 5,2%. Adapun Pemerintah Indonesia telah menetapkan target pertumbuhan ekonomi Indonesia tahun 2024 sebesar 5,2%.

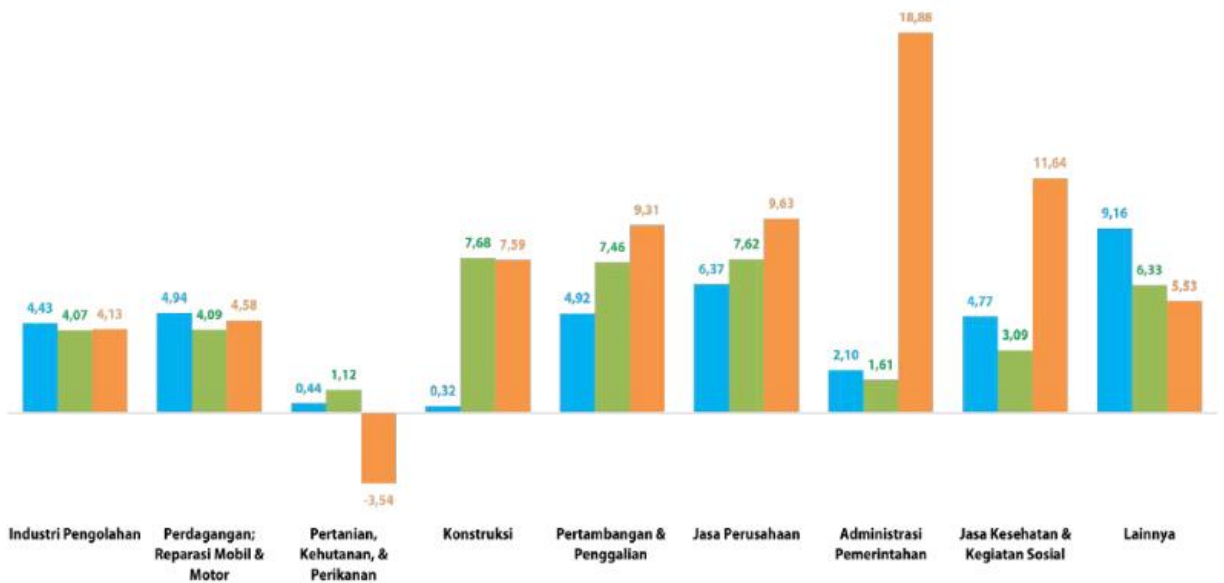
Untuk mencapai target pertumbuhan ekonomi tersebut, selain menyiapkan langkah antisipatif atas kondisi eksternal yaitu ketidakpastian global, kita juga harus mewaspadai tantangan dari dalam negeri/domestik. Tantangan tersebut antara lain kenaikan suku bunga dalam negeri, ketahanan pangan nasional, pelemahan nilai tukar rupiah, dan kondisi politik dalam negeri menjelang pelaksanaan Pemilu tahun 2024.

Berdasarkan uraian di atas, perlu kita gali lebih mendalam langkah apa saja yang perlu dilakukan oleh Pemerintah dan pelaku usaha dalam menghadapi tantangan yang akan hadir serta bagaimana mengoptimalkan peluang yang muncul di tahun 2024. Hal tersebut sangat penting guna mewujudkan terpenuhinya target pertumbuhan ekonomi dan stabilitas sektor keuangan demi meningkatkan kesejahteraan Masyarakat secara luas. Oleh karena itu, perlu dilakukan diskusi dan pembahasan bersama narasumber yang ahli di bidangnya baik dari regulator, pelaku industri dan pakar ekonomi.

1. Pertumbuhan Ekonomi Triwulan I-2024 Terhadap Triwulan I-2023 (Y-on-Y)

Perekonomian Indonesia berdasarkan besaran Produk Domestik Bruto (PDB) atas dasar harga berlaku triwulan I-2024 mencapai Rp5.288,3 triliun dan atas dasar harga konstan 2010 Rp3.112,9 triliun. Ekonomi Indonesia triwulan I-2024 terhadap triwulan I-2023 (Y-on-Y) tumbuh sebesar 5,11 persen. Pertumbuhan terjadi pada seluruh

lapangan usaha kecuali Pertanian, Kehutanan, dan Perikanan yang berkontraksi sebesar 3,54 persen. Lapangan usaha yang tumbuh signifikan adalah Administrasi Pemerintahan, Pertahanan dan Jaminan Sosial Wajib sebesar 18,88 persen; diikuti Jasa Kesehatan dan Kegiatan Sosial sebesar 11,64 persen; dan Jasa Perusahaan sebesar 9,63 persen. Sementara itu, Industri Pengolahan dan Perdagangan Besar dan Eceran-Reparasi Mobil dan Sepeda Motor yang memiliki peran dominan tumbuh masing-masing sebesar 4,13 persen dan 4,58 persen.

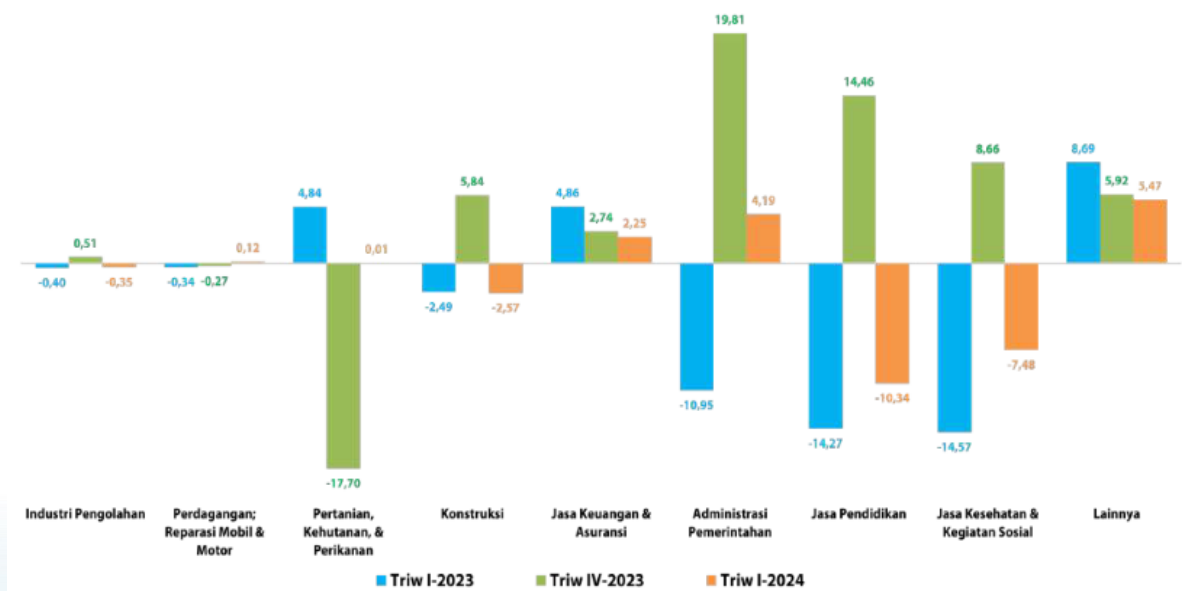


Gambar 3.8 Pertumbuhan PDB Beberapa Lapangan Usaha (Y-on-Y) (persen), Triwulan I-2023, Triwulan IV-2023, dan Triwulan I-2024

Struktur PDB Indonesia menurut lapangan usaha pada triwulan I-2024 tidak menunjukkan perubahan berarti. Perekonomian Indonesia masih didominasi oleh Industri Pengolahan sebesar 19,28 persen; diikuti oleh Perdagangan Besar dan Eceran-Reparasi Mobil dan Sepeda Motor sebesar 13,15 persen; Pertanian, Kehutanan, dan Perikanan sebesar 11,61 persen; Konstruksi sebesar 10,23 persen; dan Pertambangan dan Penggalian sebesar 9,34 persen. Peranan kelima lapangan usaha tersebut dalam perekonomian Indonesia mencapai 63,61 persen.

2. Pertumbuhan Ekonomi Triwulan I-2024 Terhadap Triwulan IV-2023 (Q-to-Q)

Ekonomi Indonesia pada triwulan I-2024 mengalami kontraksi sebesar 0,83 persen dibanding triwulan IV-2023 (Q-to-Q). Lapangan usaha yang mengalami kontraksi pertumbuhan yang cukup dalam diantaranya Jasa Pendidikan sebesar 10,34 persen; diikuti Jasa Kesehatan dan Kegiatan Sosial sebesar 7,48 persen; dan Konstruksi sebesar 2,57 persen. Di sisi lain, pertumbuhan tertinggi dicapai oleh Administrasi Pemerintahan, Pertahanan dan Jaminan Sosial Wajib sebesar 4,19 persen; diikuti Jasa Keuangan dan Asuransi sebesar 2,25 persen.



Gambar 3.9 Pertumbuhan PDB Beberapa Lapangan Usaha (Q-to-Q) (persen), Triwulan I-2023, Triwulan IV-2023, dan Triwulan I-2024

3. Produk Domestik Regional Bruto (PDRB)

Kelompok provinsi di Pulau Jawa pada triwulan I-2024 masih menunjukkan pengaruhnya secara spasial dalam perekonomian Indonesia dengan mencatat peranan sebesar 57,70 persen terhadap PDB; diikuti oleh Pulau Sumatra sebesar 21,85 persen; Pulau Kalimantan sebesar 8,19 persen; Pulau Sulawesi sebesar 6,89 persen; Pulau Bali dan Nusa Tenggara sebesar 2,75 persen; Pulau Maluku dan Papua sebesar 2,62 persen.

Ditengah kondisi geopolitik internasional yang kurang stabil, kondisi perekonomian Indonesia masih menunjukkan perkembangan yang kondusif ditopang oleh faktor kuatnya permintaan domestik. Hal ini diperlihatkan dari kinerja ekonomi di semua provinsi yang menunjukkan pertumbuhan positif pada triwulan I-2024, dengan pertumbuhan (Y-on-Y) tertinggi tercatat pada kelompok provinsi di Pulau Maluku dan Papua sebesar 12,15 persen; disusul Pulau Sulawesi sebesar 6,35 persen; Pulau Kalimantan sebesar 6,17 persen; serta Pulau Bali dan Nusa Tenggara sebesar 5,07 persen. Kelompok provinsi di Pulau Jawa serta Pulau Sumatra mengalami perlambatan pertumbuhan (Y-on-Y) masing-masing sebesar 4,84 persen dan 4,24 persen.



Gambar 3.10 Pertumbuhan dan Kontribusi PDRB Menurut Pulau, Triwulan I-2024

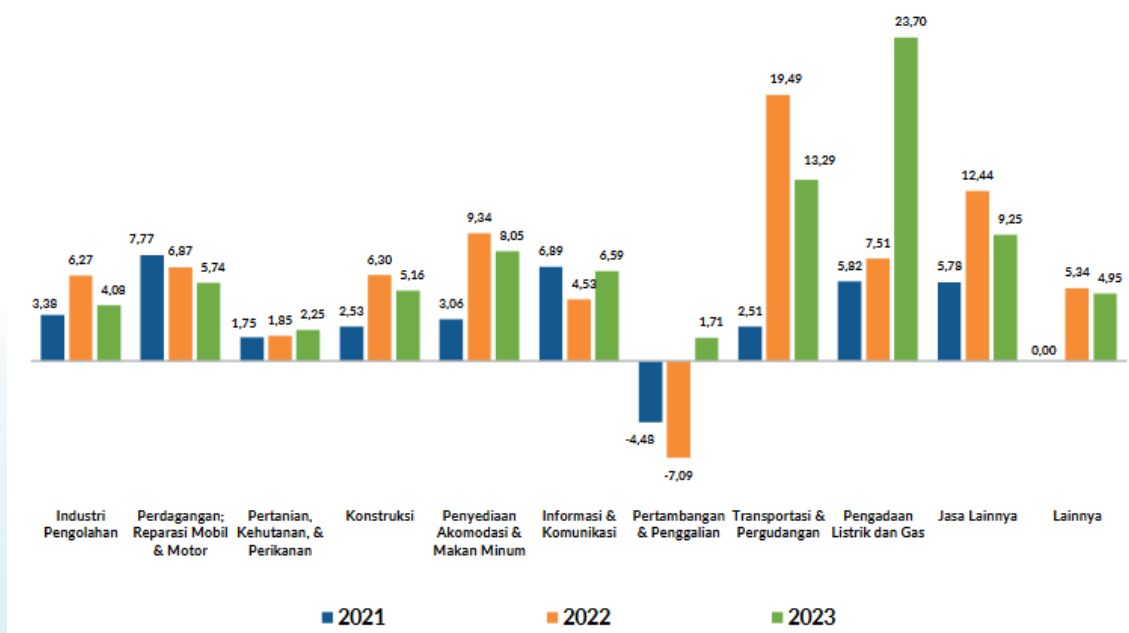
C. Provinsi Jawa Timur

Perekonomian Jawa Timur Tahun 2023 yang diukur berdasarkan Produk Domestik Regional Bruto (PDRB) atas dasar harga berlaku mencapai Rp2.953,54 triliun, dan PDRB per kapita mencapai 71,12 juta rupiah.

Ekonomi Jawa Timur tahun 2023 mengalami pertumbuhan sebesar 4,95 persen. Pertumbuhan terjadi pada seluruh lapangan

usaha. Lapangan usaha yang mengalami pertumbuhan signifikan adalah Pengadaan Listrik dan Gas yang tumbuh sebesar 23,70 persen. Kemudian, lapangan usaha Transportasi dan Pergudangan tumbuh sebesar 13,29 persen, sedangkan lapangan usaha Jasa Lainnya tumbuh sebesar 9,25 persen.

Struktur PDRB Jawa Timur menurut lapangan usaha atas dasar harga berlaku triwulan IV-2023 tidak menunjukkan perubahan yang signifikan. Perekonomian Jawa Timur masih didominasi oleh Lapangan Usaha Industri Pengolahan sebesar 30,54 persen; diikuti oleh Perdagangan Besar-Eceran, Reparasi Mobil dan Sepeda Motor sebesar 18,91 persen; Pertanian, Kehutanan, dan Perikanan sebesar 11,04 persen; dan Konstruksi sebesar 8,92 persen. Peranan keempat lapangan usaha tersebut dalam perekonomian Jawa Timur mencapai 69,41 persen.

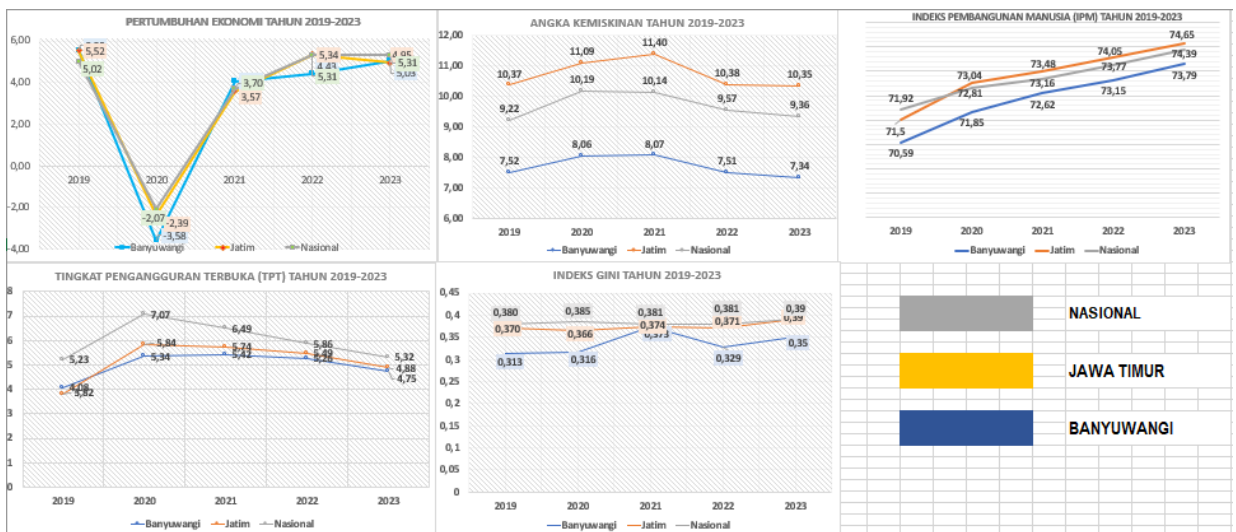


Gambar 3.11 Pertumbuhan PDRB Beberapa Lapangan Usaha (c-to-c) (persen)

D. Kabupaten Banyuwangi

Terdapat beberapa faktor pertimbangan yang digunakan dalam memperkirakan kondisi makro ekonomi Banyuwangi sebagai target pembangunan dalam RPJMD Kabupaten Banyuwangi 2021-2026. Salah satu bahan pertimbangan yang digunakan dalam memprediksi

dan merencanakan target pertumbuhan ekonomi yang inklusif serta berpihak pada rakyat miskin harus mempertimbangkan beberapa capaian kinerja, baik itu kinerja pertumbuhan ekonomi maupun capaian kinerja beberapa indikator pembangunan sosial ekonomi lainnya seperti tingkat kemiskinan, Tingkat Pengangguran Terbuka (TPT), Indeks Pembangunan Manusia (IPM) dan Indeks Ketimpangan (Indeks Gini). Berikut ini adalah gambaran capaian kinerja dari indikator pembangunan Banyuwangi, Jawa Timur, dan Nasional hingga tahun 2023:



Gambar 3.12 : Capaian Beberapa Indikator Pembangunan Banyuwangi, Jawa Timur, dan Nasional

Sumber : BPS (2023), Data Diolah

Berdasarkan pada capaian masing-masing indikator kinerja Banyuwangi pada gambar diatas, maka dapat dihitung angka proyeksi dari target makro ekonomi Banyuwangi pada periode yang akan datang. Selain itu dampak dari Covid-19 juga menjadi dasar pertimbangan dalam penentuan proyeksi target tahun 2024. Berikut ini adalah hasil prediksi target masing-masing indikator pembangunan Banyuwangi :

Tabel 3.7 Proyeksi Indikator Makro Banyuwangi Tahun 2024

Indikator	Realisasi	Target 2024	
	2023	Sebelum Perubahan	Setelah Perubahan
Indeks Pembangunan Manusia	73,15	71,75	73,45
Pertumbuhan Ekonomi (%)	5,03	4,81	5,26
Angka Kemiskinan (%)	7,34	7,32	6,37
Tingkat Pengangguran Terbuka (%)	4,75	4,68	4,68
Indeks Gini	0,35	0,31	0,31

Prediksi di atas merupakan hasil perhitungan berdasarkan pertimbangan capaian kinerja beberapa tahun terakhir, capaian kinerja Jawa Timur dan nasional, serta pertimbangan kondisi terkini sebagai dampak Covid-19. Mempertimbangkan kondisi ekonomi nasional dan regional Jawa Timur tersebut, maka pertumbuhan ekonomi Banyuwangi pada tahun 2024 diprediksi berangsur-angsur membaik dengan nilai pertumbuhan berada pada kisaran 5,26%, setelah mengalami pertumbuhan positif di tahun 2023 sebesar 5,03%.

Persentase penduduk miskin di Banyuwangi diprediksi mengalami penurunan pada tahun 2024, diprediksi kondisi mulai membaik, terjadi penurunan penduduk miskin dengan angka kemiskinan sebesar 6,37%.

Indikator Indeks Pembangunan Manusia (IPM) diprediksi mengalami sedikit peningkatan dibandingkan dengan capaian pada tahun 2023 (73,15). Prediksi tahun 2024 berada pada angka 73,45.

Persentase Tingkat Pengangguran Terbuka (TPT) diprediksi mengalami penurunan. Pada tahun 2023 realisasi TPT sebesar 4,75% dan pada tahun 2024 diperkirakan berada pada kisaran 4,68%.

Indeks Gini tahun 2023 sebesar 0,35 dan pada tahun 2024 diperkirakan ada sedikit peningkatan dan berada pada angka 0,31.

3.1.3. Tantangan dan Prospek Perekonomian Daerah Tahun 2024

Perekonomian Dunia diprediksi akan dihantam resesi tahun 2023 yang memiliki impact cukup massive terhadap perekonomian Indonesia. Kementerian Keuangan melalui tulisanya menyatakan bahwa prediksi resesi ekonomi semakin jelas dan memberikan tantangan secara nyata

di tahun 2023 dengan adanya adanya indikasi mulai terjadi kenaikan suku bunga acuan secara agresif yang dilakukan oleh bank sentral berbagai negara dalam upaya meredam laju inflasi.

Presiden Jokowi menyebutkan bahwa ketidakpastian global saat ini sangat mengkhawatirkan banyak negara, termasuk Indonesia. Akibat kenaikan harga energi hingga suku bunga acuan di berbagai negara, inflasi menjadi melonjak. Beliau menyebut sudah terdapat 5 negara dengan lonjakan inflasi hingga di atas 80%. Sementara inflasi Indonesia per November 2022 mencapai 5,42% dan diprediksi tembus 6 persen di akhir tahun ini. Menteri Keuangan Sri Mulyani Indrawati juga menyampaikan bahwa ancaman resesi dan perlambatan ekonomi global pada tahun 2023 bukanlah tantangan yang mudah, terutama akibat ketegangan geopolitik yang berimbas pada disrupsi rantai pasok global berpotensi berimbas pada perekonomian domestik. Disamping tantangan geopolitik dan resesi ekonomi tersebut, beliau mengatakan dunia juga menghadapi tantangan perubahan iklim yang akan sangat mempengaruhi keuangan negara, perekonomian, dan kesejahteraan rakyat.

Faktor utama terjadinya resesi global diakibatkan oleh beberapa hal secara internasional yang memberikan persepsi negatif terhadap kemajuan ekonomi global yakni :

1. Pertama Pandemi Covid-19 yang mereda membuat semua negara mengalami gejolak kontraksi yang dahsyat. walaupun sudah mulai mereda dan banyak negara yang telah membebaskan warganya untuk beraktivitas seperti biasa. Namun pada saat meluasnya wabah Covid-19 pada awal tahun 2020 sampai dengan awal tahun ini, aktivitas ekonomi global menurun drastis. Setiap negara lebih fokus untuk menangani Covid-19 dan menerapkan pembatasan aktivitas, termasuk aktivitas ekonomi. Akibatnya, pertumbuhan ekonomi secara global pun mengalami kontraksi. Pada saat yang sama, banyak negara melakukan proteksi atas hasil pangan untuk mengantisipasi wabah Covid-19 yang berkepanjangan dan berakibat pada meningkatnya harga pangan karena kurangnya suplai.

Indonesia juga sempat mengalami resesi ekonomi pada akhir tahun 2020 akibat pandemi Covid-19.

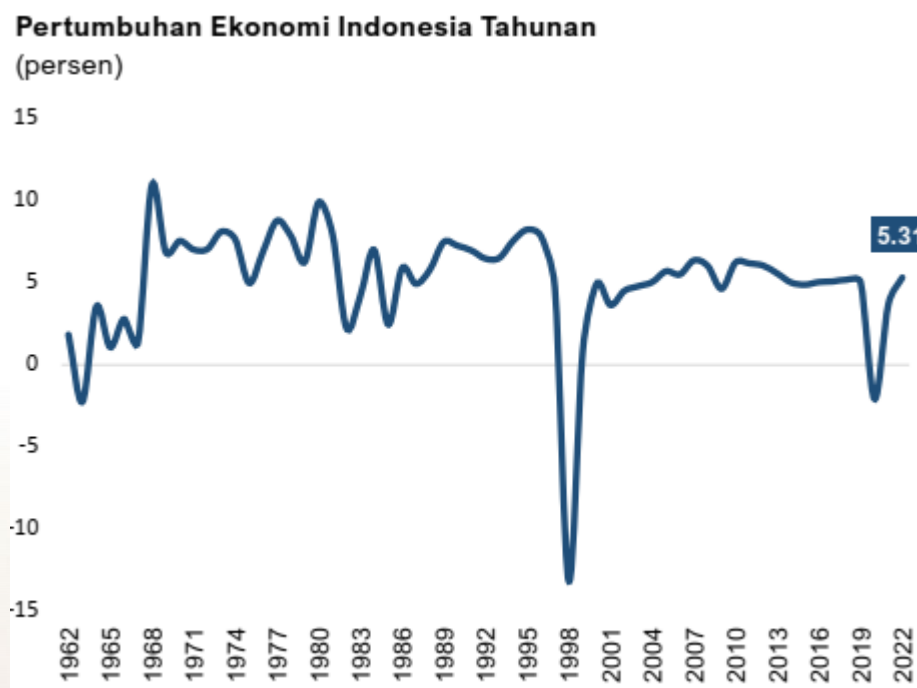
2. Perang Rusia-Ukraina yang berlangsung sejak bulan Februari lalu, telah menghilangkan PDB global hingga USD2,8 triliun. Perang Rusia- Ukraina mengganggu rantai pasok global sehingga menimbulkan krisis terutama di sektor pangan dan energi, yang pada akhirnya mengakselerasi laju inflasi. Perang Rusia-Ukraina merupakan factor utama penyebab terjadinya resesi ekonomi global yang diprediksi akan terjadi pada tahun 2023 mendatang.
3. Tingginya tingkat inflasi. Dalam laporan World Economic Outlook edisi Oktober 2022, International Monetary Fund (IMF) memproyeksikan laju inflasi global mencapai 8,8% pada 2022 dan akan menurun pada tahun 2023 yaitu menjadi 6,5%. Inflasi Indonesia menurut Bank Indonesia diproyeksikan menurun dan kembali ke dalam sasaran $3,0\pm 1\%$ pada 2023 dan $2,5\pm 1\%$ pada 2024. Menyikapi hal ini, beberapa negara sudah menarik insentif moneter dan fiskalnya sebagai upaya mengatasi risiko dari inflasi yang terus meningkat.
4. Kenaikan suku bunga acuan.

Di Indonesia secara lokalistik ekonomi lokal dinilai mampu secara mandiri dapat survive dalam gempuran kondisi ekonomi global yang tidak diperkirakan. Stabilitas dan mobilitas ekonomi masyarakat yang ingin segera lega dari COVID-19 menunjukkan tren yang sangat positif dalam kelajuan pertumbuhan ekonomi terutama nampak pada akhir tahun 2022. Namun kondisi ekonomi daerah memiliki impact yang tidak cukup signifikan apabila secara geopolitik pemerintah Indonesia menerapkan kebijakan ekonomi nasional seperti kebijakan pengurangan ekspor-impor yang mengurangi rantai pasok produksi serta depresiasi rupiah yang membuat pengusaha merupaka sehingga menahan kondisi produksi. Ancaman resesi ekonomi global terhadap Indonesia akan ditandai, antara lain:

1. Permintaan ekspor produk jadi Indonesia seperti tekstil dan kerajinan menurun, terutama dari AS, Eropa, dan Tiongkok;

2. Penurunan harga beberapa komoditas minyak mentah, minyak sawit mentah (CPO), dan logam dasar;
3. Kenaikan suku bunga di negara-negara maju yang menyebabkan aliran modal mengalir ke luar negeri;
4. Pertumbuhan ekonomi melambat;
5. Meningkatnya beban biaya usaha akibat depresiasi rupiah.

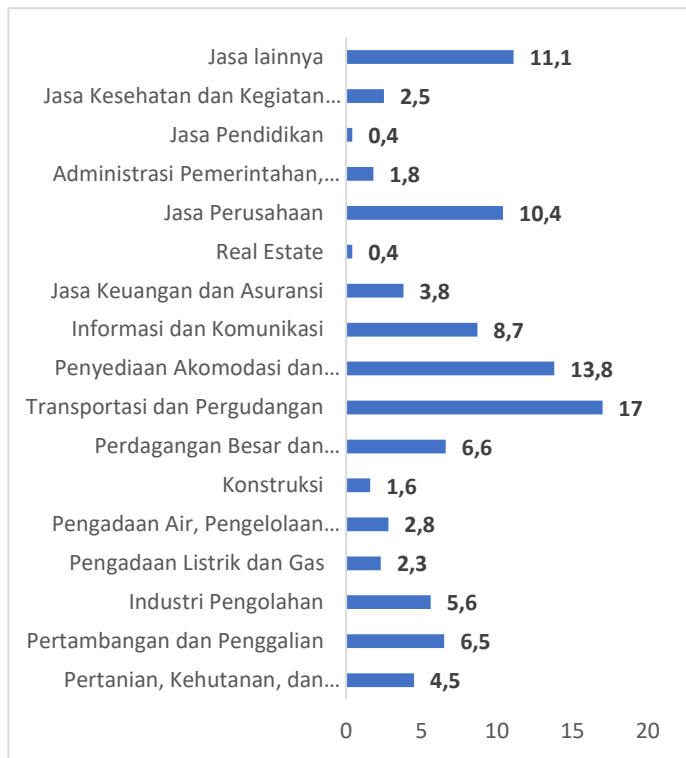
Ancaman akan terjadinya resesi ekonomi global ini perlu disikapi oleh pemerintah dengan melakukan langkah antisipatif untuk terus mendorong kinerja perekonomian nasional. Walaupun kinerja perekonomian nasional saat ini cukup positif, namun jika resesi ekonomi global benar-benar terjadi maka Indonesia diyakini akan terkena dampaknya dan dapat menyeret Indonesia ke dalam “jurang” resesi ekonomi tersebut.



Gambar 3.13 Pertumbuhan Ekonomi Indonesia (YoY)

Perekonomian Indonesia pada tahun 2023 diperkirakan tetap kuat dan terus berlanjut ditengah prospek penurunan ekonomi global. Secara keseluruhan, perekonomian Indonesia pada tahun 2023 diperkirakan tumbuh pada kisaran 5,3 – 5,5 persen sejalan dengan tetap kuatnya konsumsi masyarakat dan inflasi yang diperkirakan akan kembali ke target bank sentral. Optimisme ekonomi tahun 2023 didorong oleh

peningkatan aktivitas ekonomi mitra dagang Indonesia di wilayah Asia. Meski demikian, harga komoditas tahun 2023 diperkirakan melambat. Dari sisi lapangan usaha, industri pengolahan masih menjadi sumber pertumbuhan ekonomi dan mampu tumbuh positif. Kinerja pariwisata juga menunjukkan perbaikan yang signifikan.



Gambar 3.14 Pertumbuhan PDB Indonesia, 2022

Dari sisi produksi, seluruh sektor lapangan

usaha menunjukkan gelagat tumbuh positif, yang tumbuh sebesar 5,6% (y). Pertumbuhan Industri Pengolahan pada triwulan ini lebih tinggi dibandingkan triwulan sebelumnya, yang didorong oleh industri makanan dan minuman yang tumbuh meningkat 8,7% (Yo). Peningkatan industri makan dan minum seiring dengan meningkatnya konsumsi rumah tangga dan permintaan beberapa komoditas makanan dan minuman dalam negeri serta meningkatnya *Crude Palm Oil* (CPO). Di samping itu, dipengaruhi juga oleh pertumbuhan industri logam dasar sebesar 15,1% (YoY) yang didorong oleh peningkatan kapasitas produksi di sentra tambang didukung dengan membaiknya harga komoditas di pasar ekspor. Secara tahunan, industri pengolahan tumbuh meningkat sebesar 4,9%. Lebih detail sektor pertumbuhan PDB dari sisi produksi adalah sebagai berikut :

Sektor dengan pertumbuhan tertinggi masih terjadi pada sektor transportasi dan pergudangan sebesar 17,0 persen (YoY), meskipun selambat dibandingkan pertumbuhan triwulan sebelumnya. Seperti yang sudah dibahas sebelumnya, kinerja sektor transportasi dan

perdagangan ditopang oleh mobilitas masyarakat yang semakin meningkat seiring adanya momen libur HBKN Natal dan Tahun Baru. Selain itu, adanya beberapa Event internasional, salah satunya momen puncak kegiatan presiden G20 yaitu KTT G20 di Bali, dan acara MTQ Nasional menjadi pendorong pertumbuhan sektor ini.

Dalam rangka memastikan arah perkembangan perekonomian baik nasional maupun daerah perlu kiranya negara menentukan arahan ataupun *outlook* kedepan dalam menyikapi suasana ekonomi serta memberikan *guidance* kepada daerah untuk dapat menentukan arah kebijakan daerah masing-masing sesuai dengan potensi. Pandangan ekonomi kedepan memiliki kecenderungan ketidaktetapan tinggi yang disebabkan oleh isu resesi yang ditiupkan negara-negara adidaya atas pergolakan nilai tukar mata uang serta ekspor dan impor serta peralihan energi konvensional menjadi energi *renewable*. Meskipun isu resesi negara ditiupkan secara global namun kondisi ekonomi makro Indonesia yang Stabil dan terkoreksi dapat memosisikan Indonesia kepada zona aman resesi dengan angka probabilitas 2.0 negara dengan probabilitas resesi tertinggi ada pada wilayah Italia, Inggris, Prancis, Jerman, Amerika Serikat dan Kawasan Eropa. Negara-negara adidaya ini justru memiliki kecenderungan resesi ekonomi. IMF maupun World Bank cenderung pesimis menanggapi isu resesi global dimana proyeksi outlook pada tahun 2023 yang sebelumnya diproyeksi di tahun 2022 adalah 3,0% diproyeksi kembali dengan angka 1,7% dengan adanya risiko resesi. Namun konsolidasi ini cukup ampuh untuk memastikan bahwa Indonesia hanya akan mengalami penurunan proyeksi ekonomi dengan nilai 0,1-0,3% .

Target pencapaian ekonomi nasional adalah memastikan iklim investasi terjaga dengan suasana yang kondusif, meningkatkan produktivitas sektor-sektor PDB, meningkatnya aktivitas ekonomi masyarakat serta menjaga daya beli masyarakat. Untuk dapat mencapai hal tersebut arah kebijakan ekonomi makro tahun 2024 secara nasional adalah sebagai berikut :

1. Semangat Percepatan transformasi ekonomi

2. Kepastian penyelesaian target jangka menengah
3. Kepastian hukum dan regulasi

Kondisi pada tahun 2024 menjadi kondisi akhir berakhirnya RPJMN Periode 2 Joko Widodo yang memastikan bahwa akan terjadi sinyal-sinyal stabilitas di tengah agenda politik tahun 2024. Arah kebijakan ekonomi di tahun 2024 pasca Pandemi menjadi lebih jelas untuk mewujudkan penguatan kondisi pra-normal yang mengalami resesi di tahun 2020 dan tahun 2021. Pemulihan yang telah terjadi pada tahun 2022 menjadi semangat baru di tahun 2023 dan tahun 2024 untuk mendukung dan memperkuat sektor-sektor penopang ekonomi Indonesia yang diarahkan kepada kebijakan-kebijakan program hilirisasi, dukungan infrastruktur pendukung prioritas di 21 kawasan serta mengembalikan marwah sektor pariwisata. Berikut merupakan asumsi ekonomi makro tahun 2024 sebagaimana diproyeksi oleh Deputi Bidang Ekonomi Bappenas.



Gambar 3.15 Asumsi Ekonomi Makro Indonesia 2024

3.1.4. Arah Kebijakan Ekonomi Daerah Tahun 2024

Pembangunan ekonomi dalam Rencana Pembangunan Jangka Menengah Nasional (RPJMN) Tahun 2020 - 2024 diarahkan untuk meningkatkan ketahanan ekonomi yang ditunjukkan oleh kemampuan dalam pengelolaan dan penggunaan sumber daya ekonomi, dalam

memproduksi barang dan jasa bernilai tambah tinggi untuk memenuhi pasar dalam negeri dan ekspor. Hasilnya diharapkan mendorong pertumbuhan yang inklusif dan berkualitas yang ditunjukkan dengan keberlanjutan daya dukung sumber daya ekonomi bagi peningkatan kesejahteraan secara adil dan merata.

Pembangunan ekonomi dilaksanakan melalui dua pendekatan, yaitu: (1) pengelolaan sumber daya ekonomi, dan (2) peningkatan nilai tambah ekonomi. Kedua pendekatan ini menjadi landasan bagi sinergi dan keterpaduan kebijakan lintas sektor yang mencakup sektor pangan dan pertanian, kemaritiman, perikanan dan kelautan, industri pengolahan, pariwisata, ekonomi kreatif, dan ekonomi digital. Pelaksanaan kedua fokus tersebut didukung dengan perbaikan data untuk menjadi rujukan pemantauan dan evaluasi capaian pembangunan, serta perbaikan kualitas kebijakan.



Pengelolaan Sumber Daya Ekonomi

Arah kebijakan dalam rangka pengelolaan sumber daya ekonomi pada tahun 2020 - 2024 mencakup:

- 1. Pemenuhan kebutuhan energi dengan mengutamakan peningkatan energi baru terbarukan (EBT)** yang dilaksanakan dengan strategi: (a) mempercepat pengembangan pembangkit energi baru dan terbarukan; (b) meningkatkan pasokan bahan bakar nabati; (c) meningkatkan pelaksanaan konservasi dan efisiensi energi; (d) meningkatkan pemenuhan energi bagi industri; serta (e) mengembangkan industri pendukung EBT.
- 2. Peningkatan kuantitas/ ketahanan air untuk mendukung pertumbuhan ekonomi** yang dilaksanakan dengan strategi: (a) memantapkan kawasan hutan berfungsi lindung; (b) mengelola hutan berkelanjutan; (c) menyediakan air untuk pertanian dan perikanan darat; (d) menyediakan air baku untuk kawasan prioritas; (e) memelihara, memulihkan, dan konservasi sumber daya air dan

ekosistemnya termasuk revitalisasi danau dan infrastruktur hijau; serta (f) mengembangkan waduk multiguna.

- 3. Peningkatan ketersediaan, akses dan kualitas konsumsi pangan** yang dilaksanakan dengan strategi: (a) meningkatkan kualitas konsumsi, keamanan, fortifikasi dan biofortifikasi pangan; (b) meningkatkan ketersediaan pangan hasil pertanian, perikanan dan pangan hasil laut terutama melalui peningkatan produktivitas dan teknik produksi secara berkelanjutan untuk menjaga stabilitas pasokan dan harga kebutuhan pokok; (c) meningkatkan produktivitas, kesejahteraan sumber daya manusia (SDM) pertanian, perikanan serta kepastian pasar; (d) menjaga keberlanjutan produktivitas sumber daya pertanian yang adaptif terhadap perubahan iklim, sistem pertanian presisi, pengelolaan lahan dan air irigasi; serta (e) meningkatkan tata kelola sistem pangan nasional.
- 4. Peningkatan pengelolaan kemaritiman, perikanan dan kelautan** yang meliputi strategi: (a) menjadikan Wilayah Pengelolaan Perikanan (WPP) sebagai basis spasial dalam pembangunan perikanan berkelanjutan (*sustainable fisheries*), transformasi kelembagaan dan fungsi WPP, meningkatkan kualitas pengelolaan WPP, serta pengelolaan dan penataan ruang laut dan rencana zonasi pesisir; (b) mengelola ekosistem kelautan dan pemanfaatan jasa kelautan secara berkelanjutan; (c) meningkatkan produksi, produktivitas, standardisasi, jaminan mutu dan keamanan produk kelautan dan perikanan; (d) meningkatkan fasilitasi usaha, pembiayaan, teknologi dan pasar; peningkatan kesejahteraan dan pemberdayaan nelayan terpadu; perlindungan usaha kelautan dan perikanan skala kecil; serta (e) meningkatkan kualitas dan kompetensi SDM, inovasi teknologi dan riset kemaritiman, kelautan dan perikanan serta penguatan database kelautan dan perikanan. Di samping itu, terus dilanjutkan upaya penguatan tata kelola dan implementasi kegiatan kemaritiman, serta memperkuat komitmen pelaksanaan target SDG 14 Ekosistem Lautan (*Life Below Water*).



Peningkatan Nilai Tambah Ekonomi

Arah kebijakan dalam rangka peningkatan nilai tambah ekonomi pada tahun 2020 - 2024 mencakup:

- 1. Penguatan kewirausahaan, usaha mikro, kecil dan menengah (UMKM) dan koperasi** yang dilaksanakan dengan strategi: (a) meningkatkan kemitraan usaha antara usaha mikro kecil dan usaha menengah besar; (b) meningkatkan kapasitas usaha dan akses pembiayaan bagi wirausaha; (c) meningkatkan kapasitas, jangkauan, dan inovasi koperasi; (d) meningkatkan penciptaan peluang usaha dan start-up; serta (e) meningkatkan nilai tambah usaha sosial.
- 2. Peningkatan nilai tambah, lapangan kerja, dan investasi di sektor riil, dan industrialisasi** yang dilaksanakan dengan strategi: (a) meningkatkan industrialisasi berbasis pengolahan komoditas pertanian, kehutanan, perikanan, kemaritiman, dan non agro yang terintegrasi hulu-hilir; (b) meningkatkan industrialisasi melalui pengembangan smelter dan kawasan industri terutama di luar Jawa; (c) meningkatkan daya saing destinasi dan industri pariwisata yang didukung penguatan rantai pasok dan ekosistem pariwisata; (d) meningkatkan nilai tambah dan daya saing produk dan usaha kreatif dan digital; (e) memperbaiki iklim usaha dan meningkatkan investasi, termasuk reformasi ketenagakerjaan; serta (f) mengembangkan industri halal.

Industrialisasi secara umum dilaksanakan melalui: (a) peningkatan produktivitas; (b) penguatan rantai pasok atau nilai melalui harmonisasi kebijakan yang mempengaruhi efisiensi alur input-proses-output-distribusi, dan pengembangan pemasok; (c) diversifikasi dan peningkatan kualitas produk industri hulu, antara dan hilir untuk penyediaan bahan baku, bahan antara/ penolong dan barang jadi; (d) perluasan pengembangan permesinan termasuk untuk mendukung pemutakhiran mesin-mesin industri dan

perluasan aktivitas industri di perdesaan; (e) penguatan infrastruktur pendukung industri, termasuk untuk standardisasi dan sertifikasi; (f) penguatan jasa industri; (g) penguatan penerapan manajemen industri modern; (h) penguatan *circular economy* sebagai sumber efisiensi dan nilai tambah; dan (i) penyediaan insentif untuk penumbuhan dan peningkatan skala industri termasuk melalui pembiayaan industri.

Pengembangan hilirisasi industri pertanian dan kehutanan difokuskan pada pengolahan turunan komoditas utama seperti peternakan, kelapa sawit, kelapa, karet, kayu, rotan, sagu, kakao, kopi, tanaman obat, buah-buahan, florikultura dan rempah-rempah, pengembangan indikasi geografis tanaman jamu/ obat, serta standardisasi proses dan produk jamu nasional. Pengembangannya juga diperkuat dengan pendekatan yurisdiksi berkelanjutan, praktik budidaya pertanian berkelanjutan, dan *agroforestry*.

Pengembangan Kawasan Industri (KI) diutamakan untuk KI di luar Pulau Jawa yang mencakup 9 KI prioritas yang difokuskan pada percepatan penyediaan sarana penunjang, fasilitasi perizinan, peningkatan investasi, revitalisasi pasca bencana, serta kerjasama Pemerintah dan Badan Usaha (KPBU). Kesembilan KI prioritas yaitu: KI Sei Mangkei, KI Bintan Aerospace, KI Galang Batang, KI Sadai, KI Ketapang, **KI Surya Borneo**, KI Palu, KI Teluk Weda, dan KI Teluk Bintuni.

- 3. Peningkatan ekspor bernilai tambah tinggi dan penguatan Tingkat Komponen Dalam Negeri (TKDN)** dilaksanakan dengan strategi: (a) meningkatkan diversifikasi, nilai tambah, dan daya saing produk ekspor dan jasa; (b) meningkatkan akses dan pendalaman pasar ekspor; (c) mengelola impor; (d) meningkatkan kandungan dan penggunaan produk dalam negeri termasuk melalui pengadaan pemerintah yang efektif; (e) meningkatkan partisipasi dalam jaringan produksi global; (f) meningkatkan citra dan diversifikasi pemasaran pariwisata, serta produk kreatif dan digital; serta (g) meningkatkan efektivitas *Preferential Trade Agreement (PTA)*/ *Free Trade Agreement*

(FTA)/ *Comprehensive Economic Partnership Agreement* (CEPA) dan diplomasi ekonomi.

- 4. Penguatan pilar pertumbuhan dan daya saing ekonomi** yang dilaksanakan dengan strategi: (a) meningkatkan pendalaman sektor keuangan; (b) mengoptimalkan pemanfaatan teknologi digital dan industri 4.0; (c) meningkatkan sistem logistik dan stabilitas harga; (d) meningkatkan penerapan praktik berkelanjutan pada industri pengolahan dan pariwisata; (e) reformasi fiskal; serta (f) meningkatkan ketersediaan dan kualitas data dan informasi perkembangan ekonomi, terutama pangan dan pertanian, kemaritiman, pariwisata, ekonomi kreatif, dan ekonomi digital.

Dalam Rencana Pembangunan Jangka Menengah Daerah (RPJMD) Provinsi Jawa Timur Tahun 2019-2024, maka tujuan pembangunan terkait dengan ekonomi lebih diarahkan untuk **Meningkatkan pertumbuhan ekonomi dengan mendorong pengembangan ekonomi kreatif serta pemerataan pembangunan melalui konektivitas antar wilayah**, dengan sasaran Meningkatnya pertumbuhan sektor potensial dan industri kreatif dengan mendorong masuknya investasi daerah. Adapun beberapa strategi yang dilaksanakan meliputi:

1. Peningkatan produktivitas disertai dengan Penguatan Daya Saing produk industri pengolahan;
2. Peningkatan penggunaan teknologi industri;
3. Peningkatan produktivitas disertai dengan penguatan daya saing produk agro dan mina industri;
4. Peningkatan penggunaan teknologi pada agro dan mina industri;
5. Peningkatan produksi dan produktivitas pertambangan dan penggalian yang berkelanjutan;
6. Peningkatan dan Penguatan Kelembagaan Koperasi dan UMKM (melalui Reformasi Koperasi, Pengawasan dan Transformasi UMKM informasi menjadi Formal);
7. Pengembangan Produk dan Pemasaran bagi Koperasi dan UMKM;

8. Pengembangan destinasi dan promosi wisata;
9. Peningkatan kualitas SDM dan infrastruktur Pariwisata;
10. Peningkatan Akselerasi dan integrasi industri kepariwisataan;
11. Penciptaan iklim usaha dan investasi yang kondusif;
12. Peningkatan kenyamanan pelayanan dan efisiensi dalam perijinan berinvestasi;
13. Peningkatan promosi dan informasi peluang investasi.

Arah kebijakan Ekonomi Tahun 2024 tidak terlepas dari Tema RKP 2024 yaitu **‘Mempercepat Transformasi Ekonomi yang Inklusif dan Berkelanjutan’** Sedangkan tematik pembangunan Provinsi Jawa Timur Untuk tahun 2024 adalah **“Peningkatan Daya Saing Sumber Daya Manusia dan Percepatan Pemulihan Ekonomi melalui Penguatan Transformasi Ekonomi Inklusif menuju Masyarakat Jawa Timur yang Adil, Sejahtera, Unggul, dan Berakhlak”**. Jika mengacu pada tema nasional kabupaten Banyuwangi perlu mengakomodir substansi transformasi ekonomi inklusif dan berkelanjutan, sedangkan untuk tema Provinsi Jawa Timur peningkatan suberdaya manusia dan pemulihan ekonomi. maka dengan mempertimbangkan evaluasi isu strategis dan linearitas tema pembangunan nasional dan Provinsi Jawa Timur, serta arah kebijakan pembangunan tahun 2024 yang di tetapkan di RPJMD Kabupaten Banyuwangi 2021 – 2026 maka ditetapkan rumusan penyesuaian tema RKPD Kabupaten Banyuwangi tahun 2024 yaitu:

“Menguatkan ketahanan ekonomi dengan menjaga stabilitas sosial dan infrastruktur terintegrasi melalui kolaborasi, inovasi dan transformasi”

Adapun arah penekanan untuk pelaksanaan pembangunan pada masing-masing prioritas pembangunan Kabupaten Banyuwangi berdasarkan permasalahan pembangunan dan isu prioritas nasional adalah sebagai berikut:

1. Zero kemiskinan ekstrem;
2. Penurunan stunting ;

3. Kemudahan izin investasi;
4. Penguatan infrastruktur distribusi logistik dan layanan dasar;
5. Penguatan produk industri olahan yang berpotensi ekspor;
6. Perluasan Kerja sama internasional untuk pengembangan pasar;
7. Memperkuat modal sosial dalam menjamin kondusifitas investasi, sosial dan politik;
8. Menjaga ekosistem pelaku ekonomi pertanian, pariwisata dan UMKM;
9. Memperkuat sumber daya manusia yang berdaya saing;
10. Pengembangan layanan berbasis *nonstop services*;
11. Transformasi digital hingga ke desa;
12. Peningkatan Kesempatan Kerja Tenaga Kerja informal dan formal

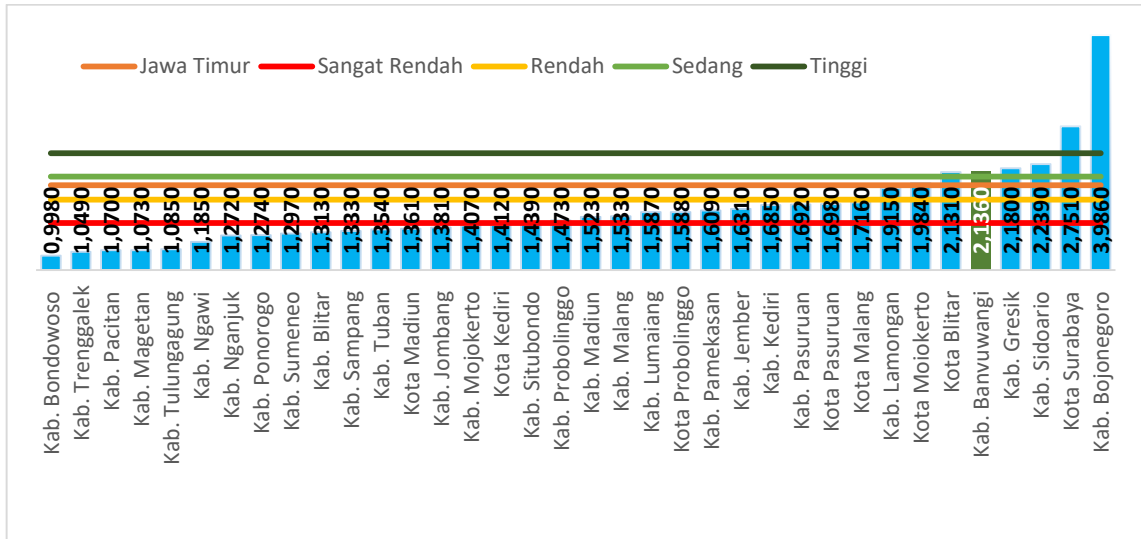
3.2. Arah Kebijakan Keuangan Daerah

Proses penyusunan anggaran di pemerintahan daerah mengacu pada berbagai kondisi peraturan yang mengatur hubungan keuangan pusat daerah. Pemerintah selalu rutin menerbitkan edaran berkaitan dengan indeks kapasitas fiskal bagi berbagai pemerintah baik Provinsi maupun Kabupaten Kota. Indeks Kapasitas Fiskal Daerah atau Peta Kapasitas Fiskal Daerah adalah kemampuan keuangan masing-masing daerah yang dicerminkan melalui pendapatan daerah dan penerimaan pembiayaan daerah tertentu yang dikurangkan dengan pendapatan yang penggunaannya sudah ditentukan, belanja tertentu dan pengeluaran pembiayaan daerah tertentu. Peta Kapasitas Fiskal Daerah digambarkan sebagai kemampuan keuangan yang dikelompokkan berdasarkan rasio Kapasitas Fiskal Daerah. Tujuan diterbitkannya Peta Kapasitas Fiskal Daerah yakni :

1. Sebagai Pertimbangan dalam penetapan daerah penerima Hibah
2. Penentu besaran dana pendamping oleh pemerintah daerah jika diprasyarakatkan
3. Pertimbangan dalam pembentukan dana abadi pemerintah daerah
4. Pertimbangan dalam pemberian pembiayaan utang daerah

5. Penggunaan lain-lain sesuai dengan ketentuan peraturan perundang-undangan.

Untuk Mengetahui Peta Kapasitas Fiskal Daerah dan posisi Kabupaten Banyuwangi dalam Peta Kapasitas Fiskal Daerah dapat dilihat pada gambar berikut :



Gambar 3.16 Peta Kapasitas Fiskal Daerah Jawa Timur

Sebagaimana dapat dilihat pada grafik diatas merupakan Peta Kapasitas Fiskal Daerah di Provinsi Jawa Timur. Sebagai dasar pembandingan Provinsi Jawa Timur di lampiran memiliki indeks Kapasitas Fiskal Sebesar 1,952 dan masuk dalam kategori sedang dengan ditunjukkan melalui garis horizontal berwarna oranye. Sementara untuk Kabupaten Banyuwangi berada dalam kategori tinggi dengan skor indeks 2,136 dari berbagai wilayah di Jawa Timur Kabupaten Banyuwangi menduduki posisi ke Lima dari atas setelah Kabupaten Bojonegoro dengan Indeks Kapasitas Fiskal 3,986, Kota Surabaya dengan Indeks Kapasitas Fiskal 2,751, Kabupaten Sidoarjo dengan Skor Indeks Kapasitas Fiskal 2,390 dan Kabupaten Gresik skor Indeks Kapasitas Fiskal 2,180 . Dari Kelima daerah tersebut 2 daerah yakni Kabupaten Bojonegoro dan Kota Surabaya adalah 2 daerah dengan kategori Indeks Kapasitas Fiskal Sangat Tinggi.

3.2.1 Arah Kebijakan Pengelolaan Pendapatan Daerah

Keuangan Daerah adalah semua hak dan kewajiban Daerah dalam rangka penyelenggaraan Pemerintahan Daerah yang dapat dinilai dengan uang serta segala bentuk kekayaan yang dapat dijadikan milik Daerah berhubung dengan hak dan kewajiban Daerah tersebut. Keuangan daerah memiliki peran yang sangat penting dalam pelaksanaan pembangunan dan penyelenggaraan pemerintahan daerah, yakni dalam rangka pembiayaan pelaksanaan pembangunan yang sangat tergantung dengan kemampuan keuangan daerah yang dimiliki. Oleh karena itu perlu disusun sebuah kebijakan mengenai keuangan daerah yang cermat dan akurat agar pelaksanaan pembangunan dan penyelenggaraan pemerintahan daerah dapat terselenggara dengan baik.

Keuangan Daerah terdiri atas penerimaan daerah dan pengeluaran daerah. Pendapatan daerah merupakan bentuk dari penerimaan daerah. Berdasarkan Peraturan Pemerintah No. 12 Tahun 2019 tentang Pengelolaan Keuangan Daerah, Pendapatan Daerah terdiri atas 3 komponen yaitu Pendapatan Asli Daerah (PAD), Pendapatan Transfer yang terdiri atas Transfer Dari Pemerintah Pusat dan Transfer Antar Daerah, serta Lain-lain Pendapatan Daerah yang Sah. Pendapatan Daerah Kabupaten Banyuwangi cenderung mengalami tren meningkat dalam kurun waktu 5 tahun (2019 - 2023) akan tetapi mengalami sedikit penurunan pada dua tahun terakhir. Untuk lebih jelasnya realisasi dan rata-rata pertumbuhan Pendapatan Daerah Kabupaten Banyuwangi tahun anggaran 2019 hingga 2022 dan APBD 2023 dapat dilihat dalam tabel berikut:

Tabel 3.8. Rata-rata Pertumbuhan Realisasi Pendapatan Daerah Kabupaten Banyuwangi Tahun 2019 – 2023

No.	Uraian	2019	2020	2021	2022	2023	Rata-rata Pertumbuhan (%)
		(Rp)	(Rp)	(Rp)	(Rp)	(Rp)	
1	PENDAPATAN	3,143,282,624,113.33	3,267,186,614,944.60	3,181,210,231,920.83	3.236.145.965.510,90	3.374.669.357.720,55	1,83%
1.1.	Pendapatan Asli Daerah	495,691,172,682.08	482,740,174,377.22	520,021,954,381.20	516.757.143.543,55	567.756.888.962,16	3,59%
1.1.1.	Pajak daerah	196,835,027,082.59	191,620,754,462.00	206,146,187,700.00	231.458.652.487,00	282.348.613.611,00	9,80%
1.1.2.	Retribusi daerah	48,292,208,982.40	45,631,411,394.00	43,211,935,541.00	42.989.558.015,92	47.594.308.518,17	-0,15%
1.1.3.	Hasil pengelolaan keuangan	16,659,277,057.90	20,666,815,797.40	21,491,551,361.34	22.401.056.861,23	22.910.845.984,92	8,64%
1.1.4.	Lain-lain PAD yang sah	233,904,659,559.19	224,821,192,723.82	249,172,279,778.86	219.907.876.179,40	214.903.120.848,07	-1,77%
1.2	Pendapatan Transfer	2,521,085,575,825.00	2,339,531,673,666.00	2,500,041,854,276.00	2.754.237.344.886,00	2.541.449.255.372,00	0,53%
1.2.1	Transfer Pemerintah Pusat	2,277,156,675,363.00	2,157,953,688,002.00	2,244,848,461,387.00	2.331.608.637.955,00	2.422.642.069.911,00	1,64%
1.2.1.1	Dana Perimbangan	2,005,264,847,963.00	1,852,125,074,002.00	1,982,325,720,387.00	2.066.775.720.955,00	2.139.924.037.211,00	1,80%
1.2.1.1.1	Dana Bagi Hasil	163,512,357,403.00	-	-	293.242.897.905,00	-	0,00%
1.2.1.1.2	Dana Alokasi Umum (DAU)	1,438,463,198,000.00	1,463,768,018,106.00	1,622,205,084,853.00	1.287.419.938.000,00	1.612.519.345.714,00	4,30%
1.2.1.1.3	Dana Alokasi Khusus (DAK)	403,289,292,560.00	388,357,055,896.00	360,120,635,534.00	486.112.885.050,00	527.404.691.497,00	8,13%
1.2.1.2	Dana Insentif Daerah	-	94,924,042,000.00	42,442,282,000.00	43.122.557.000,00	53.412.589.000,00	-9,94%
1.2.1.3	Dana Otonomi Khusus	-	-	-	-	-	0,00%
1.2.1.4	Dana Keistimewaan	-	-	-	-	-	0,00%
1.2.1.5	Dana Desa	-	210,904,572,000.00	220,080,459,000.00	221.710.360.000,00	229.305.443.700,00	2,84%
1.2.1.6	Dana Penyesuaian	271,891,827,400.00	-	-	-	-	0,00%
1.2.2	Transfer Antar-Daerah	243,928,900,462.00	181,577,985,664.00	255,193,392,889.00	254.111.089.819,00	331.595.274.975,00	11,26%
1.2.2.1	Pendapatan Bagi Hasil	236,071,359,365.00	173,818,367,314.00	247,238,037,389.00	234.310.076.819,00	313.446.272.275,00	11,10%
1.2.2.2	Bantuan Keuangan	7,857,541,097.00	7,759,618,350.00	7,955,355,500.00	19.801.013.000,00	18.149.002.700,00	35,46%
1.3.	Lain-lain Pendapatan Daerah yang Sah	126,505,875,606.25	444,914,766,901.38	161,146,423,263.63	133.669.094.193,35	52.675.123.872,39	27,57%
1.3.1	Hibah	126,505,875,606.25	146,836,659,652.38	145,516,896,475.63	99.271.161.818,50	7.822.476.000,00	-27,18%
1.3.2	Dana darurat	-	-	-	-	-	0,00%
1.3.3	Lain-lain pendapatan	-	298,078,107,249.00	15,629,526,788.00	34.397.932.374,85	44.852.647.872,39	18,57%

Pendapatan Daerah Kabupaten Banyuwangi secara umum menunjukkan tren yang positif pada 2 tahun pertama yaitu tahun anggaran 2019 - 2020. Pada tahun 2019 - 2020 tersebut Pendapatan Daerah Kabupaten Banyuwangi meningkat pada setiap tahunnya dari Rp. 3.143.282.684.113,33 di tahun 2019 hingga menjadi Rp. 3.267.186.614.944,60 di tahun 2020, akan tetapi pada tahun 2022 Pendapatan Daerah Kabupaten Banyuwangi dalam laporan realisasi anggaran tahun 2022 mengalami kenaikan sebesar 1,73% atau menjadi Rp. 3.236.147.501.592,07 meskipun sempat menurun di tahun 2021 pada angka Rp. 3.181.109.855.598,30 atau sebesar -2,63%. Dari tahun anggaran 2019-2023 rata-rata pertumbuhannya mencapai 1,83%. Penyumbang terbesar pendapatan dalam tahun anggaran 2019-2020 paling banyak terdapat pada komponen pendapatan transfer sebesar Rp. 2.521.085.575.825,00 di tahun 2019 dan pendapatan asli daerah yakni sebesar Rp. 520.021.954.381,20 di tahun 2021. Sementara pada tahun 2020, lain-lain pendapatan yang sah berkontribusi cukup besar yakni Rp. 444.914.766.901,38 pada Pendapatan Daerah Kabupaten Banyuwangi. Sedangkan di tahun anggaran 2022 pendapatan daerah mengalami peningkatan dari tahun sebelumnya disebabkan kontribusi pendapatan transfer sebesar Rp. 2.585.719.727.774,00.

Pendapatan asli daerah memiliki rata-rata pertumbuhan sebesar 3,59% jika dilihat dari tahun anggaran 2019-2023. Pada tahun 2021 pendapatan asli daerah meningkat cukup signifikan di angka Rp. 520.021.954.381,20 atau sebesar 7,72% dari tahun sebelumnya. Lain-lain PAD yang sah memberikan kontribusi besar yakni Rp. 249.172.279.778,86. Sebaliknya, retribusi daerah menurun-5,30% menjadi Rp. 43.211.935.541,00. Berbeda dengan tahun 2021, pendapatan asli daerah mengalami penurunan pada tahun 2020 mencapai angka Rp. 482.740.174.377,22 disebabkan oleh komponen pajak daerah, retribusi daerah, dan lain-lain PAD yang sah menurun, sementara hanya hasil pengelolaan keuangan daerah yang dipisahkan meningkat sebesar 24,06% menjadi Rp. 20.666.815.797,40. Pada ada

APBD tahun 2023 pendapatan asli daerah diasumsikan naik di angka Rp. 3.236.147.501.592,07. meskipun komponen retribusi meningkat tetapi kontribusi hasil pengelolaan keuangan daerah yang dipisahkan menurun dari tahun sebelumnya.

Rata-rata pertumbuhan transfer daerah memiliki nilai terendah pada realisasi Pendapatan Daerah Kabupaten Banyuwangi yakni 1,86% terutama pada komponen transfer pemerintah pusat hanya menyentuh angka 1,50%. Pada tahun 2020 transfer daerah pendapatannya sejumlah Rp. 2.339.531.673.666,00 yakni menurun -7,20%. Penurunan tersebut disebabkan oleh pengurangan transfer pemerintah pusat di angka Rp. 2.157.953.688.002,00 terutama pada dana perimbangan namun pendapatan meningkat pada Dana Alokasi Umum (DAU) sebesar Rp. 1.463.768.018.106,00. Selain itu, Kabupaten Banyuwangi juga mendapatkan Dana Insentif Daerah sebanyak Rp. 99.924.042.000,00. Selanjutnya transfer daerah di tahun 2020 juga memiliki nilai yang kecil yakni Rp. 181.577.985.664,00 dari tahun sebelumnya.

Dalam rangka menindaklanjuti diundangkannya Peraturan Pemerintah Republik Indonesia Nomor 12 tahun 2019 tentang Pengelolaan Keuangan Daerah, maka komponen pendapatan mengalami perubahan. Komponen Pendapatan Daerah yang sebelumnya terdiri dari Pendapatan Asli Daerah, Dana Perimbangan dan Lain-Lain Pendapatan Asli Daerah Yang Sah berubah menjadi Pendapatan Asli Daerah, Pendapatan Transfer dan Lain-Lain Pendapatan Asli Daerah Yang Sah. Sehingga komponen Pendapatan Daerah Kabupaten Banyuwangi tahun 2024 terdiri atas Pendapatan Asli Daerah, Pendapatan Transfer, dan Lain-Lain Pendapatan Asli Daerah Yang Sah. Dimana Pendapatan Transfer terdiri dari Transfer Pemerintah Pusat dan Transfer Antar Daerah.

Pada perubahan APBD tahun 2024 diproyeksikan PAD tetap sebesar Rp. 605.000.000.000,00. Pendapatan Transfer diproyeksikan naik dari yang sebelumnya sebesar Rp. 2.583.363.557.000,00 menjadi sebesar Rp. 2.591.451.402.000,00 atau mengalami kenaikan sebesar

0,31%. Kenaikan Pendapatan Transfer bersumber dari Bantuan Keuangan yang bertambah sebesar Rp. 8.087.845.000,00. Sehingga total Pendapatan Daerah dalam perubahan RKPD TA 2024 diproyeksikan naik dari Rp. 3.239.712.298.993,00 menjadi Rp. 3.247.800.143.993,00.

Selengkapnya berikut ini disajikan proyeksi perubahan pendapatan dalam APBD 2024:

Tabel 3.9 : Proyeksi Pendapatan Daerah Kabupaten Banyuwangi Tahun 2024

Nomor Urut	Uraian	Sebelum Perubahan	Sesudah Perubahan	+/-	%
1	2	3	4	5	6
4	PENDAPATAN DAERAH				
41	PENDAPATAN ASLI DAERAH	605.000.000.000,00	605.000.000.000,00	-	0,00%
411	PENDAPATAN PAJAK DAERAH	264.759.000.000,00	264.759.000.000,00	-	0,00%
412	HASIL RETRIBUSI DAERAH	279.407.750.000,00	279.407.750.000,00	-	0,00%
413	HASIL PENGELOLAAN KEKAYAAN DAERAH YANG DIPISAHKAN	24.950.000.000,00	24.950.000.000,00	-	0,00%
414	LAIN-LAIN PENDAPATAN ASLI DAERAH YANG SAH	35.883.250.000,00	35.883.250.000,00	-	3,29%
42	PENDAPATAN TRANSFER	2.583.363.557.000,00	2.591.451.402.000,00	8.087.845.000,00	0,31%
421	PENDAPATAN TRANSFER PEMERINTAH PUSAT	2.373.363.557.000,00	2.373.363.557.000,00	-	0,00%
42101	Dana Perimbangan	2.113.749.549.000,00	2.113.749.549.000,00	-	0,00%
4210101	Dana Transfer Umum	1.589.640.910.000,00	1.589.640.910.000,00	-	0,00%
4210102	Dana Transfer Khusus	524.108.639.000,00	524.108.639.000,00	-	0,00%
42102	Dana Insentif Daerah	32.612.438.000,00	32.612.438.000,00	-	0,00%
4210201	Dana Insentif Daerah	32.612.438.000,00	32.612.438.000,00	-	0,00%
42106	Dana Desa	227.001.570.000,00	227.001.570.000,00	-	0,00%
4210601	Dana Desa dan Desa Adat	227.001.570.000,00	227.001.570.000,00	-	0,00%
422	PENDAPATAN TRANSFER ANTAR DAERAH	210.000.000.000,00	218.087.845.000,00	8.087.845.000,00	3,85%
42201	Pendapatan Bagi Hasil	210.000.000.000,00	210.000.000.000,00	-	0,00%
4220101	Pendapatan Bagi Hasil Pajak	210.000.000.000,00	210.000.000.000,00	-	0,00%
42202	Bantuan Keuangan	-	8.087.845.000,00	8.087.845.000,00	0,00%
4220202	Bantuan Keuangan Khusus dari Pemerintah Provinsi	-	8.087.845.000,00	8.087.845.000,00	0,00%
4220201	Bantuan Keuangan Khusus dari Pemerintah Daerah Provinsi	-	8.087.845.000,00	8.087.845.000,00	0,00%
43	LAIN-LAIN PENDAPATAN DAERAH YANG SAH	51.348.741.993,00	51.348.741.993,00	-	0,00%
431	PENDAPATAN HIBAH	100.000.000,00	100.000.000,00	-	0,00%
433	LAIN-LAIN PENDAPATAN SESUAI KETENTUAN PERATURAN PERUNDANGAN	51.248.741.993,00	51.248.741.993,00	-	0,00%
	JUMLAH PENDAPATAN DAERAH	3.239.712.298.993,00	3.247.800.143.993,00	8.087.845.000,00	0,25%

Pendapatan Asli Daerah (PAD) akan selalu diupayakan menjadi sumber utama pendapatan daerah, sehingga Kabupaten Banyuwangi diharapkan dapat meningkatkan kemandirian daerah/ mengurangi ketergantungan secara finansial terhadap Pemerintah Pusat. Untuk itu dalam kondisi normal kebijakan Pendapatan Daerah perlu difokuskan pada upaya untuk meningkatkan Pendapatan Asli Daerah (PAD). Oleh sebab itu, perlu diupayakan adanya intensifikasi maupun

ekstensifikasi sumber-sumber Pendapatan Asli Daerah (PAD), antara lain melalui pajak daerah, serta meningkatkan pengelolaan aset-aset daerah. Capaian realisasi pendapatan daerah pada dasarnya dapat dipengaruhi oleh kondisi makro ekonomi pada tingkat nasional, regional, dan lokal. Selain itu, kebijakan-kebijakan dari pemerintah pusat maupun pemerintah provinsi juga dapat berpengaruh pada capaian pendapatan daerah Kabupaten Banyuwangi. Namun demikian, dalam situasi *recovery* untuk mengatasi dampak terjadinya Covid-19, Pemerintah Kabupaten Banyuwangi tetap berupaya secara optimal untuk menambah kapasitas fiskal daerah dengan meningkatkan pendapatan daerah, dan dalam kondisi tertentu dapat mengeluarkan kebijakan relaksasi dalam mekanisme pemungutan pajak daerah.

Kebijakan dalam pengelolaan keuangan daerah memiliki peran yang sangat penting dalam pelaksanaan pembangunan dan penyelenggaraan pemerintahan. Hal tersebut dikarenakan pembiayaan pelaksanaan pembangunan daerah sangat tergantung dengan kemampuan keuangan yang dimiliki. Oleh karena itu perlu disusun sebuah kebijakan keuangan daerah yang cermat dan akurat agar pelaksanaan pembangunan dan penyelenggaraan pemerintahan daerah dapat terselenggara dengan baik.

Kebijakan keuangan daerah juga tidak terlepas dari arah kebijakan keuangan yang ada di tingkat nasional maupun provinsi, sehingga membentuk suatu sinergi yang positif dalam mewujudkan pengelolaan keuangan secara efektif dan efisien, serta dapat mewujudkan tata kelola pemerintahan yang baik, transparan, akuntabel dan partisipatif. Kebijakan desentralisasi fiskal daerah yang berlaku di Indonesia, mengandung tiga misi utama yaitu: a) menciptakan efisiensi dan efektivitas pengelolaan sumber daya; b) meningkatkan kualitas pelayanan umum dan kesejahteraan masyarakat; dan c) memberdayakan dan menciptakan ruang bagi masyarakat untuk ikut serta dalam proses pembangunan.

Dalam rangka mendukung kebijakan tingkat nasional, Pemerintah Kabupaten Banyuwangi menetapkan kebijakan keuangan daerah yang difokuskan pada “penguatan sektor strategis untuk

pemulihan ekonomi berbasis pembangunan perdesaan”, dengan prioritas antara lain: a) pemulihan ekonomi yang berfokus pada pariwisata dan UMKM berbasis pedesaan melalui pertanian, UMKM, dan pariwisata; b) penguatan produktivitas pertanian pedesaan untuk ketahanan pangan; c) pendidikan SDM unggul berorientasi kebutuhan pangsa tenaga kerja; dan d) membangun infrastruktur penunjang perekonomian dari hulu ke hilir.

Berikut merupakan arah kebijakan pendapatan daerah Kabupaten Banyuwangi Tahun 2024:

1. Mengembangkan penggunaan teknologi informasi dalam meningkatkan pemberian pelayanan pajak daerah dan retribusi daerah, atau dengan kata lain penggunaan sistem *online* di dalam pembayaran dan pengelolaan pajak daerah dan retribusi daerah;
2. Pemberian insentif fiskal secara terukur untuk kegiatan ekonomi strategis termasuk melanjutkan pemulihan dan melakukan transformasi ekonomi.
3. Meningkatkan kepatuhan masyarakat terhadap pembayaran pajak dan retribusi daerah melalui kegiatan sosialisasi, perbaikan mekanisme pengendalian dan pengawasan, perbaikan sistem dan prosedur administrasi pemungutan yang cepat, sederhana dan akuntabel, serta pemberian *reward and punishment* bagi wajib pajak daerah/ retribusi daerah, maupun petugas yang mengelola pajak daerah dan retribusi daerah;
4. Meningkatkan kapasitas Sumber Daya Manusia (SDM) dalam pengelolaan Pendapatan Asli Daerah (PAD), khususnya pajak daerah dan retribusi daerah melalui pemberian pendidikan dan pelatihan, maupun pemberian bimbingan teknis;
5. Melakukan pendataan obyek dan wajib pajak yang saat ini belum terdata, dan melakukan pendataan ulang terhadap obyek pajak dan wajib pajak yang mengalami perubahan secara lebih detail. Keberadaan data tersebut selanjutnya digunakan untuk menghitung potensi Pendapatan Asli Daerah (PAD) yang bersumber dari pajak daerah, sehingga dengan demikian dapat dijadikan sebagai dasar untuk menggali potensi wajib pajak daerah yang ada;

6. Optimalisasi aset dan kekayaan daerah. Hal ini difokuskan pada pemanfaatan aset dan kekayaan daerah untuk diversifikasi usaha, sehingga dapat mendorong peningkatan Pendapatan Asli Daerah (PAD) melalui revitalisasi gedung, lahan atau aset daerah lainnya yang dapat dimanfaatkan atau disewakan;
7. Meningkatkan kontribusi Badan Usaha Milik Daerah (BUMD) terhadap Pendapatan Asli Daerah (PAD) dengan mengoptimalkan pengelolaan/ peningkatan kinerja BUMD, serta melakukan revitalisasi Badan Usaha Milik Daerah (BUMD);
8. Untuk mempertahankan perolehan dana transfer maupun pendapatan lainnya dari pemerintah pusat, maka pemerintah Kabupaten Banyuwangi perlu menyusun program-program yang *in line* dengan pemerintah pusat. Selain itu, perangkat daerah perlu kreatif dan inovatif dalam menyusun kegiatan yang akan diajukan untuk dibiayai oleh Pemerintah Pusat;
9. Pemerintah Kabupaten Banyuwangi juga secara aktif melakukan komunikasi dan koordinasi dengan Pemerintah Pusat terkait dengan optimalisasi pendapatan transfer yang diterima oleh Pemerintah Kabupaten Banyuwangi;
10. Pemerintah Kabupaten Banyuwangi akan berkoordinasi secara aktif dengan Pemerintah Provinsi Jawa Timur untuk mendukung program-program pembangunan Pemerintah Provinsi Jawa Timur di Kabupaten Banyuwangi melalui hibah maupun bentuk dukungan lainnya;
11. Melakukan koordinasi secara rutin dengan OPD yang terkait di Lingkungan Pemerintah Kabupaten Banyuwangi maupun instansi pemerintah/ swasta yang memiliki peran dalam pengelolaan pajak daerah dan retribusi daerah di Kabupaten Banyuwangi dalam hal opsen pajak yakni Bea Balik Nama Kendaraan Bermotor (BBNKB) dan Pajak Kendaraan Bermotor (PKB)

3.2.2. Arah Kebijakan Pengelolaan Belanja Daerah

Pengeluaran daerah dapat dilihat dari belanja daerah yang terdiri atas belanja operasi, belanja modal, belanja tidak terduga, dan belanja

transfer. Belanja operasi merupakan pengeluaran anggaran untuk kegiatan sehari-hari Pemerintah Daerah yang memberi manfaat jangka pendek. Sedangkan belanja modal merupakan pengeluaran anggaran untuk perolehan aset tetap dan aset lainnya yang memberi manfaat lebih dari 1 (satu) periode akuntansi. Belanja tidak terduga merupakan pengeluaran anggaran atas beban APBD untuk keperluan darurat termasuk keperluan mendesak yang tidak dapat diprediksi sebelumnya, dan Belanja transfer merupakan pengeluaran uang dari Pemerintah Daerah kepada Pemerintah Daerah lainnya dan/ atau dari Pemerintah Daerah kepada pemerintah desa.

Kebijakan umum belanja daerah dimaksudkan untuk membiayai program dan kegiatan Pemerintah Kabupaten Banyuwangi Tahun 2022. Dalam rangka pencapaian tujuan dan sasaran pembangunan maka kebijakan pendanaan pembangunan dituntut lebih transparan, akuntabel, dan berorientasi pada kinerja. Pendanaan digunakan untuk melindungi dan meningkatkan kualitas kehidupan masyarakat dalam upaya memenuhi kewajiban daerah yang diwujudkan dalam bentuk peningkatan pelayanan dasar, pendidikan, kesehatan, fasilitas sosial dan fasilitas umum yang layak serta mengembangkan sistem jaminan sosial.

Belanja daerah disusun berdasarkan pendekatan prestasi kerja yang berorientasi pada pencapaian hasil dari input yang direncanakan. Hal tersebut bertujuan untuk meningkatkan akuntabilitas perencanaan anggaran serta memperjelas efektivitas dan efisiensi penggunaan anggaran.

Penyusunan belanja daerah diprioritaskan untuk menunjang efektivitas pelaksanaan tugas dan fungsi perangkat daerah dalam rangka melaksanakan urusan pemerintah daerah yang menjadi tanggung jawabnya. Alokasi anggaran belanja yang direncanakan harus terukur yang diikuti dengan peningkatan kinerja pelayanan dan peningkatan kesejahteraan masyarakat.

Dalam rangka mengatur penggunaan anggaran belanja daerah agar tetap terarah, efisien dan efektif, maka berikut merupakan arah

kebijakan belanja daerah Kabupaten Banyuwangi pada tahun 2024 adalah sebagai berikut:

1. Penerapan *zero based budgeting* melalui peningkatan efisiensi belanja operasional, fokus terhadap program prioritas, serta mengawal pelaksanaan anggaran berbasis hasil (*result based*);
2. Menerapkan konsep *money follows* program prioritas dalam pengalokasian anggaran, serta pengelolaan belanja daerah yang berbasis kinerja (*performance based*), sehingga setiap belanja akan bermuara untuk mendukung capaian indikator kinerja;
3. Belanja daerah diupayakan memenuhi *mandatory spending*, seperti pendidikan sebesar minimal 20% dan kesehatan 10%. Selain itu, belanja daerah diarahkan untuk menyelenggarakan urusan wajib dan urusan pilihan dengan berpedoman pada peraturan yang berlaku dan sesuai dengan Standar Pelayanan Minimum (SPM);
4. Belanja Tidak Terduga tetap dialokasikan dalam rangka mengantisipasi pengeluaran untuk keadaan darurat, termasuk keperluan mendesak yang tidak dapat diprediksi sebelumnya dan pengembalian atas kelebihan pembayaran atas penerimaan daerah tahun-tahun sebelumnya, serta untuk bantuan sosial yang tidak dapat direncanakan sebelumnya;
5. Belanja daerah diarahkan untuk tetap memberikan pemenuhan belanja pegawai, peningkatan kesejahteraan ASN dengan tetap memperhatikan efisiensi dan efektivitas anggaran, serta memperhatikan Undang-Undang No. 1 tahun 2022 Tentang Hubungan Keuangan Antara Pemerintah Pusat dan Pemerintah Daerah Pada pasal 145 dimana pemerintah daerah wajib mengalokasikan belanja pegawai daerah di luar tunjangan guru yang dialokasikan melalui TKD paling tinggi 30% dari total belanja APBD
6. Untuk menunjang pemerataan pembangunan infrastruktur di Kabupaten Banyuwangi, maka seoptimal mungkin Dana Transfer Umum (DTU) dialokasikan/ digunakan untuk belanja infrastruktur;

7. Belanja bagi hasil pajak daerah dan retribusi daerah kepada pemerintah desa dialokasikan paling sedikit 10% (sepuluh persen) dari rencana pendapatan pajak daerah dan retribusi daerah;
8. Belanja Bantuan Keuangan dialokasikan dengan memperhatikan Alokasi Dana Desa (ADD) untuk pemerintah desa sebagai jenis belanja bantuan keuangan kepada pemerintah desa paling sedikit 10% (sepuluh persen) dari dana perimbangan setelah dikurangi DAK;
9. Melakukan koordinasi secara rutin dengan seluruh OPD di Lingkungan Pemerintah untuk mendorong peningkatan penyerapan anggaran dan pelaksanaan monitoring dan evaluasi dalam pelaksanaan kegiatan belanja daerah;
10. Meningkatkan proporsi belanja infrastruktur pelayanan publik pada angka minimal 40% dari total belanja APBD di luar belanja bagi hasil dan / atau transfer kepada Daerah dan / atau desa.

Untuk mengetahui secara lebih jelas terkait dengan hasil rata-rata pertumbuhan realisasi Belanja Daerah Kabupaten Banyuwangi dapat dilihat pada tabel berikut.

Tabel 3.10. Rata-rata Pertumbuhan Realisasi Belanja Daerah Kabupaten Banyuwangi Tahun 2019 – 2023

No.	Uraian	2019	2020	2021	2022	2023	Rata-rata Pertumbuhan
		(Rp)	(Rp)	(Rp)	(Rp)	(Rp)	(%)
2	BELANJA	3.021.315.752.989	3.140.479.804.668	3.093.493.032.677	3.327.251.697.808,09	3.617.368.478.954,81	4,68%
2.1	Belanja Operasi	2.087.908.048.366	2.097.944.747.525	1.986.096.128.899	2.233.858.526.553,47	2.339.022.595.489,17	3,08%
2.1.1	Belanja Pegawai	1.181.297.068.019	1.089.065.087.928	1.077.767.889.579	1.062.277.693.191,79	1.056.209.784.687,69	-2,71%
2.1.2	Belanja Barang dan Jasa	826.714.837.348	802.356.277.246	811.996.385.680	997.830.709.483,68	1.067.318.507.219,48	7,03%
2.1.3	Belanja Bunga	-	-	-	-	-	0,00%
2.1.4	Belanja Subsidi	-	-	-	-	-	0,00%
2.1.5	Belanja Hibah	63.169.340.000	180.849.655.351	35.181.062.240	161.377.103.878,00	200.856.311.082,00	122,23%
2.1.6	Belanja Bantuan Sosial	16.726.803.000	25.673.727.000	61.150.791.400	12.373.020.000,00	14.637.992.500,00	32,55%
2.2	Belanja Modal	529.542.999.046	558.244.296.362	661.111.566.010	679.243.011.518,62	843.580.593.865,54	12,7%
2.2.1	Belanja Modal Tanah	163.772.791	51.868.800	-	9.999.788.000,00	-	0,00%
2.2.2	Belanja Modal Peralatan dan Mesin	91.456.350.791	122.673.468.937	95.610.012.320	127.416.182.107,42	158.309.393.578,00	17,4%
2.2.3	Belanja Modal Gedung dan Bangunan	135.227.013.082	129.356.513.551	148.649.626.588	125.005.108.897,12	131.194.805.413,81	-0,09%
2.2.4	Belanja Modal Jalan, Irigasi dan Jaringan	302.054.399.032	304.976.409.004	414.624.441.901	414.029.451.844,08	550.003.061.864,73	17,40%
2.2.5	Belanja Modal Aset Tetap Lainnya	641.463.350	1.186.036.070	2.227.485.200	2.792.480.670,00	2.021.087.070,00	42,61%
2.2.6	Belanja Aset Lainnya	-	-	-	-	2.052.245.939,00	0,00%
2.3	Belanja Tidak Terduga	295.756.250	90.224.430.281	29.019.869.108	3.152.173.071,00	9.450.823.087,10	7612,3%
2.4	Belanja Transfer	403.568.949.327	394.066.330.500	417.265.468.660	410.997.986.665,00	425.314.466.513,00	1,38%
2.4.1	Belanja Bagi Hasil	26.320.409.997	26.390.119.500	21.013.403.477	20.193.979.415,00	20.193.959.600,00	-6,00%
2.4.2	Belanja Bantuan Keuangan	377.248.539.330	367.676.211.000	396.252.065.183	390.804.007.250,00	405.120.506.913,00	1,88%

Dalam rangka menindaklanjuti diundangkannya Peraturan Pemerintah Republik Indonesia Nomor 77 tahun 2020 tentang Pengelolaan Keuangan Daerah, maka komponen belanja mengalami perubahan. Dari sebelumnya yang terdiri dari Belanja Langsung dan Belanja Tidak Langsung, menjadi Belanja Operasi, Belanja Modal, Belanja Tidak Terduga dan Belanja Transfer. Sehingga Belanja Daerah Kabupaten Banyuwangi tahun 2024 terdiri atas Belanja Operasi, Belanja Modal, Belanja Tidak Terduga dan Belanja Transfer.

Total Belanja Daerah diperkirakan naik sebesar 7,45 persen atau senilai Rp. 255.353.700.820,88 Penambahan Belanja barang dan jasa mengalami penambahan yang signifikan sebesar Rp. 146.425.998.492,00 Dalam rangka penambahan jumlah tenaga PPPK dan sertifikasi Guru. Pada tabel berikut disajikan realisasi dan proyeksi APBD tahun 2024:

Tabel 3.11. Proyeksi Belanja Daerah Kabupaten Banyuwangi Tahun 2024

Nomor Urut	Uraian	Sebelum Perubahan	Sesudah Perubahan	+/-	%
1	2	3	4	5	6
5	BELANJA DAERAH				
51	BELANJA OPERASI	2.426.864.817.329,00	2.589.760.965.821,00	162.896.148.492,00	6,71%
511	BELANJA PEGAWAI	1.185.790.979.514,00	1.202.261.129.514,00	16.470.150.000,00	1,39%
512	BELANJA BARANG DAN JASA	1.004.652.341.962,00	1.151.078.340.454,00	146.425.998.492,00	14,57%
513	BELANJA HIBAH	221.209.355.853,00	221.209.355.853,00	-	0,00%
514	BELANJA BANTUAN SOSIAL	15.212.140.000,00	15.212.140.000,00	-	0,00%
52	BELANJA MODAL	565.578.277.064,00	658.035.829.392,88	92.457.552.328,88	16,35%
53	BELANJA TIDAK TERDUGA	20.000.000.000,00	20.000.000.000,00	-	0,00%
54	BELANJA TRANSFER	417.269.204.600,00	417.269.204.600,00	-	0,00%
	JUMLAH BELANJA DAERAH	3.429.712.298.993,00	3.685.065.999.813,88	255.353.700.820,88	7,45%

Sumber: BPKAD Kabupaten Banyuwangi Tahun 2024, hasil analisis

3.2.3 Arah Kebijakan Pembiayaan Daerah

Pembiayaan adalah setiap penerimaan yang perlu dibayar kembali dan/ atau pengeluaran yang akan diterima kembali, baik pada tahun anggaran berkenaan maupun pada tahun-tahun anggaran berikutnya. Pembiayaan daerah terdiri atas penerimaan pembiayaan dan pengeluaran pembiayaan.

Pengeluaran pembiayaan adalah semua pengeluaran Rekening Kas Umum Daerah antara lain pembayaran cicilan pokok Utang yang jatuh tempo, penyertaan modal daerah, pembentukan Dana Cadangan, dan/ atau pengeluaran Pembiayaan lainnya sesuai dengan ketentuan peraturan perundang-undangan. Pengeluaran pembiayaan diakui pada saat dikeluarkan dari Rekening Kas Umum Daerah. Pengeluaran pembiayaan mencakup:

1. Pembayaran cicilan pokok Utang yang jatuh tempo;
2. Penyertaan modal daerah;
3. Pembentukan Dana Cadangan;
4. Pemberian Pinjaman Daerah; dan/ atau
5. Pengeluaran Pembiayaan lainnya sesuai dengan ketentuan peraturan perundang-undangan.

Berikut merupakan arah kebijakan pembiayaan daerah Kabupaten Banyuwangi adalah sebagai berikut:

1. Menjaga agar keuangan daerah tetap dalam kondisi surplus anggaran, dan jika terjadi defisit anggaran sedapat mungkin ditutup dengan sisa lebih perhitungan anggaran (SiLPA) tahun lalu, sehingga dengan demikian posisi sisa lebih perhitungan anggaran (SiLPA) tahun lalu diupayakan berada dalam batas yang ideal;
2. Mendorong peningkatan keterlibatan swasta dalam mendukung program-program pembangunan di Kabupaten Banyuwangi. Hal ini dapat dilakukan kerja sama pemerintah swasta (KPS) atau Kerja sama Pemerintah Daerah dan Badan Usaha (KPDBU). Untuk menunjang pelaksanaan, maka Pemerintah Kabupaten Banyuwangi perlu menyediakan daftar bidang-bidang yang dapat menjadi arena pilihan swasta untuk menyalurkan dana PKBL dan CSR-nya,

sehingga pelaksanaan CSR/ PKBL akan sangat membantu dalam pembiayaan program pembangunan pemerintah daerah

Dalam upaya normalisasi APBD pada Perubahan APBD tahun anggaran 2024 dilakukan penyesuaian pada struktur Pembiayaan Daerah Kabupaten Banyuwangi sebagai berikut :

- Penerimaan pembiayaan mengalami kenaikan sebesar Rp. 247.265.855.820,88 atau sebesar 130,14% dibandingkan dengan alokasi pada APBD Induk TA. 2024 yang merupakan Sisa Lebih Perhitungan Anggaran TA. Sebelumnya, berdasarkan Laporan Keuangan Pemerintah Daerah (LKPD) *Audited* Tahun 2023 Serta penambahan pinjaman daerah.

Penyesuaian alokasi Pembiayaan Daerah dalam Perubahan RKPD Tahun 2024, sebagaimana ditunjukkan dalam tabel berikut:

Tabel 3.12. Proyeksi Pembiayaan Daerah Kabupaten Banyuwangi Tahun 2024

Nomor Urut	Uraian	Sebelum Perubahan	Sesudah Perubahan	+/-	%
1	2	3	4	5	6
6	PEMBIAYAAN DAERAH				
61	PENERIMAAN PEMBIAYAAN DAERAH				
611	SISA LEBIH PERHITUNGAN ANGGARAN TAHUN ANGGARAN SEBELUMNYA	25.000.000.000,00	37.265.855.820,88	12.265.855.820,88	49,06%
614	PENERIMAAN PINJAMAN DAERAH	165.000.000.000,00	400.000.000.000,00	235.000.000.000,00	142,42%
	JUMLAH PENERIMAAN PEMBIAYAAN DAERAH	190.000.000.000,00	437.265.855.820,88	247.265.855.820,88	130,14%
62	PENGELUARAN PEMBIAYAAN DAERAH				
621	PENYERTAAN MODAL PEMERINTAH DAERAH	-	-	-	0,00%
	JUMLAH PENGELUARAN PEMBIAYAAN DAERAH	-	-	-	-
	PEMBIAYAAN NETTO	190.000.000.000,00	437.265.855.820,88	247.265.855.820,88	130,14%

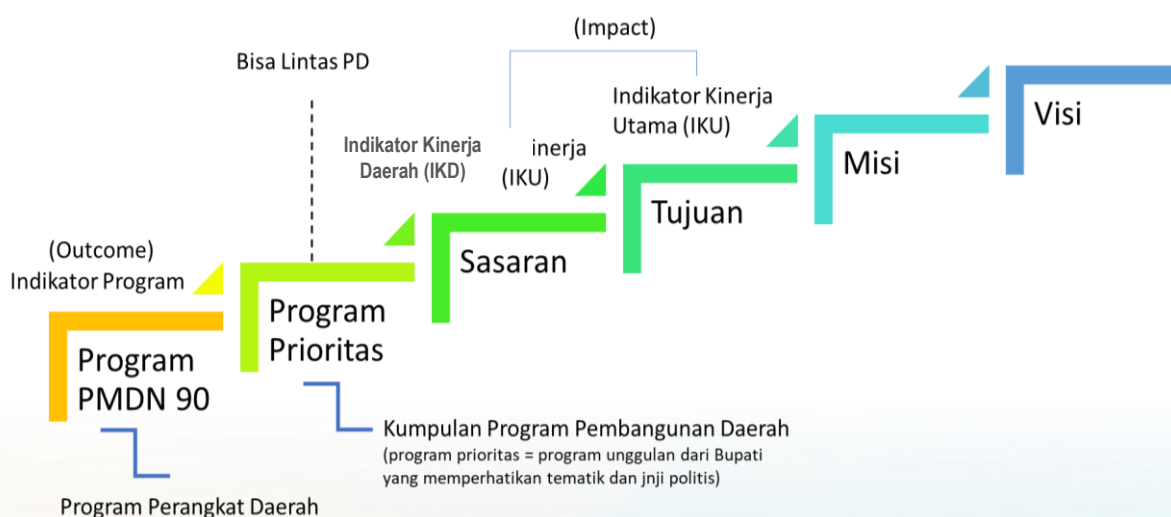
Sumber: BPKAD Kabupaten Banyuwangi Tahun 2024, hasil analisis

BAB IV

PRIORITAS DAN SASARAN PEMBANGUNAN DAERAH

4.1 Tujuan dan Sasaran Pembangunan

Tujuan dan Sasaran RKPD merupakan turunan dari tujuan dan sasaran RPJMD. Tujuan dan sasaran merupakan hasil dari perumusan capaian strategis Kabupaten Banyuwangi yang merepresentasikan atau tolok ukur keberhasilan atau kegagalan pemerintah. Sehingga, syarat utama penentuan tujuan dan sasaran adalah *measurable* yang direpresentasikan melalui Indikator Kinerja Utama (IKU) atau indikator tujuan sebagai indikator keberhasilan bupati dan Indikator Kinerja Daerah (IKD) atau indikator kinerja sasaran RPJMD.



Gambar 4.1: Linieritas Visi, Misi, Tujuan, Sasaran dan Program

Tujuan dan sasaran merupakan acuan dalam penyusunan *logframe* Kabupaten Banyuwangi. Gambaran *cascading* diatas menunjukkan gambaran pola intervensi yang harus dilakukan secara berjenjang dan disertai dengan indikator keberhasilan yang melekat didalamnya. Masing masing sasaran terdapat intervensi program prioritas yang merupakan kumpulan dari program program pembangunan daerah terdapat keterlibatan lintas perangkat daerah/ lintas urusan untuk mendorong pencapaian sasaran Pemerintah Daerah. Program prioritas daerah ditransformasikan ke program nomenklatur di Permendagri 90 tahun 2019 yang menfokuskan

Langkah intervensi tersebut harus dilakukan bersama-sama oleh Perangkat Daerah. Keberadaan Program Prioritas Daerah (Program Pemda) dalam arsitektur kinerja merupakan inovasi Pemerintah Kabupaten Banyuwangi dalam mewujudkan pendekatan *money follow program* yang berorientasi pada pendekatan tematik. Program prioritas daerah dilaksanakan bersama dengan perangkat daerah yang berperan dalam pencapaian Misi .

Berikut merupakan penjabaran Tujuan dan Sasaran pembangunan RPJMD Kabupaten Banyuwangi Tahun 2016-2021 yang diikuti dengan gambar arsitektur kinerja Banyuwangi dalam bentuk cascading dan proses bisnis pencapaian tujuan pembangunan:

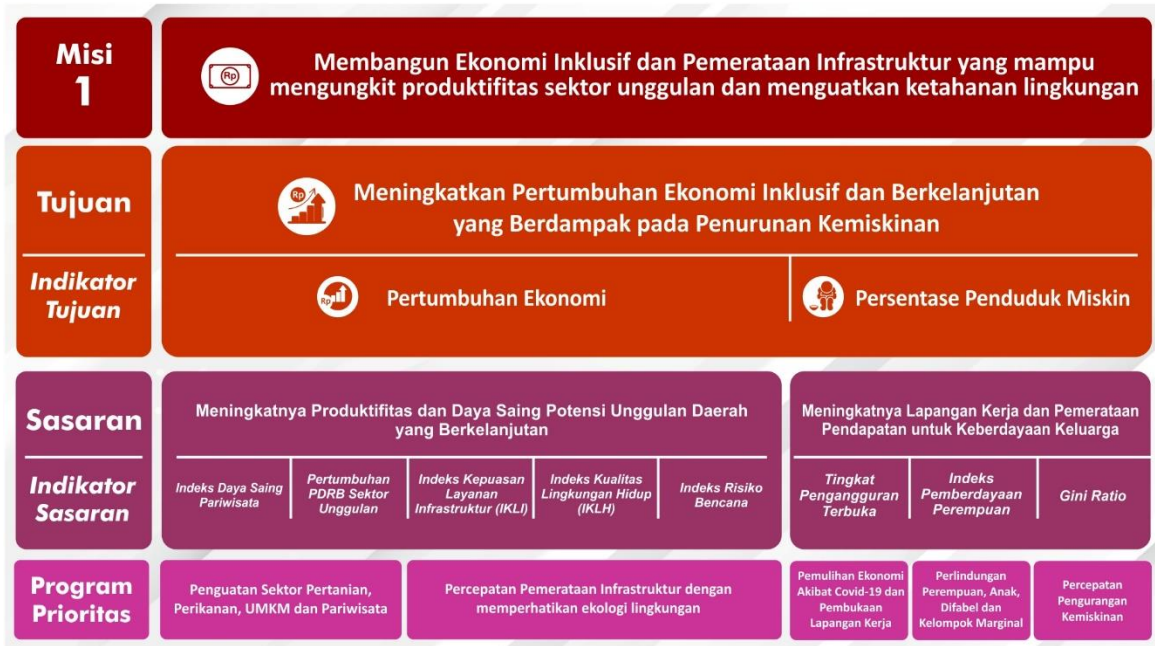
Tujuan I: Meningkatkan Pertumbuhan Ekonomi Inklusif Yang Berdampak Pada Penurunan Kemiskinan

Dalam rangka pencapaian Misi Pembangunan 1: Membangun Ekonomi Inklusif dan Pemerataan Infrastruktur yang mampu mengungkit produktifitas sektor unggulan dan menguatkan ketahanan lingkungan, maka tujuan dan sasaran pembangunan ditetapkan sebagai berikut:

a. Meningkatkan Pertumbuhan Ekonomi Inklusif dan Berkelanjutan yang Berdampak pada Penurunan Kemiskinan,

dengan sasaran pembangunan sebagai berikut:

- 1) Meningkatnya Produktifitas dan Daya Saing Potensi Unggulan Daerah yang Berkelanjutan
- 2) Meningkatnya Lapangan Kerja dan Pemerataan Pendapatan untuk Keberdayaan Keluarga



Gambar 4.2 : Cascading Pencapaian Tujuan 1

Rumusan dari tujuan diatas menerjemahkan sebuah pertumbuhan harus mampu menciptakan kesempatan ekonomi bagi penduduk miskin, serta memastikan bahwa semua kelompok masyarakat yang terpinggirkan bisa terlibat sepenuhnya dalam proses pembangunan. Pendekatan ekonomi inklusif dalam pembangunan dengan merupakan basis pembangunan ekonomi yang diharapkan akan menghasilkan pola pertumbuhan ekonomi yang berkualitas, mengurangi ketimpangan pendapatan antarkelompok pendapatan dan ketimpangan pembangunan antar wilayah, serta efektif mempercepat penanggulangan kemiskinan. Untuk mencapai tujuan dari pembangunan ekonomi inklusif dirumuskan sasaran yaitu pertama, meningkatnya produktifitas dan daya saing potensi unggulan daerah yang berkelanjutan. Kedua, meningkatnya lapangan kerja dan pemerataan pemerataan pendapatan untuk keberdayaan keluarga.

Meningkatnya produktifitas dan daya saing potensi unggulan daerah yang berkelanjutan, diartikan bahwa produktifitas, daya saing dan berkelanjutan menjadi fokus dari Kabupaten Banyuwangi untuk meningkatkan pertumbuhan ekonomi. Untuk meningkatkan daya saing dan produktivitas, pariwisata tidak lagi

menjadi lokomotif tunggal untuk menggerakkan roda ekonomi di Kabupaten Banyuwangi karena sektor pariwisata sangat rentan terhadap perubahan kondisi eksternal, salah satunya pandemi Covid-19. Dalam 5 tahun ke depan, sektor pertanian dan UMKM tidak hanya sekedar menjadi gerbong yang ditarik oleh lokomotif pariwisata tetapi didorong untuk menjadi lokomotif utama yang bisa menggerakkan perekonomian Kabupaten Banyuwangi pada saat sektor pariwisata sedang lesu.

Dalam struktur perekonomian Kabupaten Banyuwangi, sektor pertanian terepresentasi pada kategori A lapangan usaha pertanian, kehutanan dan perikanan, sedangkan sektor UMKM terepresentasi pada kategori C lapangan usaha industri pengolahan dan kategori G lapangan usaha perdagangan besar dan eceran, reparasi mobil dan sepeda motor, sehingga indikator PDRB sektor unggulan merupakan kumulatif dari PDRB kategori A, C dan G. Sementara itu untuk membangkitkan kembali sektor pariwisata difokuskan untuk peningkatan daya saing pariwisata yang diukur dengan indeks daya saing pariwisata.

Dalam membangun potensi unggulan tidak lepas dari pembangunan infrastruktur sebagai konektivitas perputaran perekonomian. Makna berkelanjutan di sasaran artinya bahwa pembangunan ekonomi tetap memperhatikan aktivitas pengelolaan lingkungan hidup dan kesiapsiagaan bencana agar perekonomian tetap stabil.

Meningkatnya lapangan kerja dan pemerataan pemerataan pendapatan untuk keberdayaan keluarga. Masalah kemiskinan menjadi perhatian khusus Kabupaten Banyuwangi untuk di tanggulangi. Kemiskinan di sebabkan karena belum meratanya akses terhadap pendapatan masyarakat. Dalam mengurangi kemiskinan Kabupaten Banyuwangi mempunyai fokus. Pertama, melalui peningkatan lapangan pekerjaan melalui penciptaan wirausaha baru yang mampu menciptakan lapangan pekerjaan. Kedua, pemberdayaan ekonomi di utamakan di wilayah pedesaan karena sebagian besar

kemiskinan berada di wilayah pedesaan. Ketiga, memberikan jaminan sosial kepada masyarakat yang miskin absolut artinya secara fisik sudah tidak berdaya. Keempat, peran perempuan dalam aktivitas ekonomi diperlukan untuk keberdayaan dari keluarga serta memberikan perhatian kepada perlindungan perempuan dan anak.

Tujuan II: Meningkatkan Kualitas Pembangunan Manusia Yang Unggul Dan Berkarakter

Dalam rangka pencapaian Misi Pembangunan 2: Membangun SDM Unggul Berkarakter dan Harmonisasi Sosial yang Kondusif, maka tujuan dan sasaran pembangunan ditetapkan sebagai berikut:

a. Meningkatkan Kualitas Pembangunan Manusia Yang Unggul Dan Berkarakter, dengan sasaran pembangunan sebagai berikut:

1. Meningkatnya Akses dan Kualitas Pendidikan, Kesehatan, Komoditas Pangan dan Non Pangan
2. Meningkatnya Stabilitas Sosial Masyarakat yang Berkarakter dan Berbudaya



Gambar 4.3 : Cascading Pencapaian Tujuan 2

Rumusan dari tujuan diatas menerjemahkan SDM yang menghasilkan manusia yang cerdas, sehat, mandiri, kompetitif yang sesuai nilai-nilai moral kehidupan sosial. Untuk mewujudkan tujuan di atas dirumuskan sasaran pertama, meningkatnya Akses dan Kualitas Pendidikan, Kesehatan, Komoditas Pangan dan Non Pangan dan kedua, Meningkatnya Stabilitas Sosial Masyarakat yang Berkarakter dan Berbudaya.

Meningkatnya Akses dan Kualitas Pendidikan, Kesehatan, Komoditas Pangan dan Non Pangan, sasaran ini utamanya menciptakan lingkungan yang memungkinkan masyarakat untuk menikmati umur panjang, sehat, dan menjalankan kehidupan yang produktif. Pemerataan kualitas inilah yang masih akan menjadi tantangan pembangunan manusia di Kabupaten Banyuwangi lima tahun mendatang. Untuk mencapai nilai pembangunan manusia Kabupaten Banyuwangi memberikan upaya pemerataan dan perbaikan kualitas di pendidikan dan kesehatan, serta memberikan upaya stabilitas harga pangan dan non pangan agar terjangkau masyarakat.

Sasaran kedua, **Meningkatnya Stabilitas Sosial Masyarakat yang Berkarakter dan Berbudaya**. Untuk menjaga stabilitas sosial masyarakat Kabupaten Banyuwangi senantiasa harus menjunjung tinggi aturan-aturan, norma-norma, adat-istiadat, dan atau nilai-nilai kehidupan yang ada di masyarakat yang diwujudkan dalam ketaatan pada berbagai pranata sosial atau aturan sosial, sehingga dalam kehidupan di masyarakat itu akan tercipta ketenangan, kenyamanan, ketentraman dan kedamaian.

Tujuan III : Meningkatkan Kepuasan Masyarakat Terhadap Pelayanan Publik

Dalam rangka pencapaian Misi Pembangunan 3: Membangun Layanan Publik dan Tatakelola Pemerintahan yang Inovatif dan Dinamis, maka tujuan dan sasaran pembangunan ditetapkan sebagai berikut:

- a. **Meningkatkan Kepuasan Masyarakat Terhadap Pelayanan Publik**, dengan sasaran pembangunan yaitu

1. Meningkatnya Tata Kelola Pemerintahan yang berorientasi Pada Layanan sampai Desa.



Gambar 4.4: Cascading Pencapaian Tujuan 3

Rumusan dari tujuan diatas menerjemahkan pelayanan publik yang berorientasi untuk kepuasan masyarakat. Oleh karena itu, organisasi pemerintah memberikan pelayanan yang baik kepada masyarakat melalui percepatan implementasi reformasi birokrasi secara optimal. Untuk mewujudkan tujuan di atas dirumuskan sasaran meningkatnya tata kelola Pemerintahan yang berorientasi pada layanan sampai desa. Sasaran dari misi ketiga yaitu **Meningkatnya Tata Kelola Pemerintahan yang berorientasi Pada Layanan sampai Desa** yang artinya tata kelola pemerintahan yang baik diharapkan kedepan focus pada 3 area: pertama, layanan publik yang inovatif dan berkualitas di pemerintahan kabupaten sampai di tingkat pemerintahan desa, kedua, kapasitas kelembagaan yang efektif dan efisien, ketiga manajemen sumber daya manusia aparaturnya yang semakin baik.

4.2 Prioritas dan Sasaran Pembangunan Tahun 2024

4.2.1 Prioritas Pembangunan Nasional, Provinsi Jawa Timur dan Kabupaten Banyuwangi Tahun 2024

Arah kebijakan dan strategi pembangunan nasional tahun 2024 selanjutnya dituangkan ke dalam tujuh Prioritas Nasional (PN) RKP Tahun 2024. Tujuh PN merupakan Agenda Pembangunan yang termuat dalam RPJMN Tahun 2020–2024 dan tetap dipertahankan pada RKP Tahun 2024 sebagai pelaksanaan kerangka tema, arah kebijakan, dan strategi pembangunan. Hal ini bertujuan untuk menjaga kesinambungan pembangunan serta mengoptimalkan efektivitas pengendalian pencapaian sasaran pembangunan jangka menengah. Prioritas Nasional meliputi 7 agenda pembangunan nasional yang tertuang di dalam dokumen RPJMN 2020 - 2024 adalah sebagai berikut:

1. Memperkuat Ketahanan Ekonomi untuk Pertumbuhan yang Berkualitas dan Berkeadilan.
2. Mengembangkan Wilayah untuk Mengurangi Kesenjangan dan Menjamin Pemerataan
3. Meningkatkan Sumber Daya Manusia yang Berkualitas dan Berdaya Saing
4. Revolusi Mental dan Pembangunan Kebudayaan
5. Memperkuat Infrastruktur untuk Mendukung Pengembangan Ekonomi dan Pelayanan Dasar
6. Membangun Lingkungan Hidup, Meningkatkan Ketahanan Bencana dan Perubahan Iklim
7. Memperkuat Stabilitas Polhukhankam dan Transformasi Pelayanan Publik

Sesuai aturan pada sistem perencanaan pembangunan nasional bahwa pembangunan harus sinergitas dengan provinsi dan nasional. Maka pemerintah daerah Kabupaten/ kota di Jawa Timur harus mengintegrasikan dan sinergi dengan tema dan prioritas yang telah dirumuskan. Dibawah merupakan tema dan prioritas pembangunan yang dirumuskan oleh pemerintah daerah provinsi Jawa Timur :

Prioritas Jatim 1: Pemulihan Ekonomi Kerakyatan melalui Peningkatan Nilai Tambah Sektor Sekunder dan Pariwisata

Prioritas Jatim 2: Penguatan Konektivitas Antar Wilayah dalam Upaya Pemerataan Hasil Pembangunan serta Peningkatan Layanan Infrastruktur

Prioritas Jatim 3: Peningkatan Kualitas Pendidikan, Kesehatan, Produktivitas dan Daya Saing Ketenagakerjaan serta Pengentasan Kemiskinan

Prioritas Jatim 4: Peningkatan Kepedulian Sosial dan Pelestarian Nilai-nilai Budaya Lokal

Prioritas Jatim 5: Peningkatan Kemandirian Pangan dan Pengelolaan Sumber Daya Energi

Prioritas Jatim 6: Peningkatan Ketahanan Bencana dan Kualitas Lingkungan Hidup

Prioritas Jatim 7: Peningkatan Ketenteraman, Ketertiban umum dan peningkatan kualitas pelayanan publik bagi Masyarakat di Jawa Timur

Prioritas Pembangunan Kabupaten Banyuwangi terdiri dari 9 Program prioritas pembangunan daerah yang termaktub pada dokumen RPJMD Kabupaten Banyuwangi Antara Lain:

1. Percepatan Pemerataan Infrastruktur dengan memperhatikan ekologi lingkungan
2. Penguatan Sektor Pertanian, Perikanan, UMKM dan Pariwisata
3. Pemulihan Ekonomi Akibat Covid-19 dan Pembukaan Lapangan Kerja
4. Perlindungan Perempuan, Anak, Difabel dan Kelompok Marginal
5. Percepatan Pengurangan Kemiskinan
6. Peningkatan Akses dan Kualitas Kesehatan yang berorientasi pada preventif
7. Peningkatan Akses dan Kualitas Pendidikan untuk SDM Unggul
8. Menjaga Stabilitas Sosial, Keagamaan dan Kerukunan Warga
9. Pemantapan Transformasi Digital dan Reformasi Birokrasi

Sinkronisasi Prioritas Kabupaten Banyuwangi terhadap Prioritas Nasional dapat dijabarkan seperti pada tabel berikut ini:

Tabel 4.1 Sinkronisasi Prioritas Nasional dengan Prioritas Kabupaten Banyuwangi

KODE PN	PRIORITAS NASIONAL	KODE PK	PRIORITAS KABUPATEN BANYUWANGI
PN 1	Memperkuat Ketahanan Ekonomi untuk Pertumbuhan yang Berkualitas dan Berkeadilan	PK 1	Penguatan Sektor Pertanian, Perikanan, UMKM dan Pariwisata
		PK 2	Pemulihan Ekonomi Akibat Covid-19 dan Pembukaan Lapangan Kerja
PN 2	Mengembangkan Wilayah untuk Mengurangi Kesenjangan dan Menjamin Pemerataan	PK 3	Percepatan Pengurangan Kemiskinan
PN 3	Meningkatkan Sumber Daya Manusia yang Berkualitas dan Berdaya Saing	PK 4	Peningkatan Akses dan Kualitas Kesehatan yang berorientasi pada preventif
		PK 5	Peningkatan Akses dan Kualitas Pendidikan untuk SDM Unggul
PN 4	Revolusi Mental dan Pembangunan Kebudayaan	PK 6	Perlindungan Perempuan, Anak, Difabel dan Kelompok Marginal
PN 5	Memperkuat Infrastruktur untuk Mendukung Pengembangan Ekonomi dan Pelayanan Dasar	PK 7	Percepatan Pemerataan Infrastruktur dengan memperhatikan ekologi lingkungan
PN 6	Membangun Lingkungan Hidup, Meningkatkan Ketahanan Bencana dan Perubahan Iklim	PK 7	Percepatan Pemerataan Infrastruktur dengan memperhatikan ekologi lingkungan
PN 7	Memperkuat Stabilitas Polhukhankam dan Transformasi Pelayanan Publik	PK 8	Menjaga Stabilitas Sosial, Keagamaan dan Kerukunan Warga
		PK 9	Pemantapan Transformasi Digital dan Reformasi Birokrasi

Sinkronisasi Prioritas Kabupaten Banyuwangi terhadap Prioritas Nasional dapat dijabarkan seperti pada tabel berikut ini:

Tabel 4.2 Sinkronisasi Prioritas Jawa Timur dengan Prioritas Kabupaten Banyuwangi

KODE PJTM	PRIORITAS JAWA TIMUR	KODE PK	PRIORITAS KABUPATEN BANYUWANGI
PJTM 1	Pemulihan Ekonomi Kerakyatan melalui Peningkatan Nilai Tambah Sektor Sekunder dan Pariwisata	PK 1	Penguatan Sektor Pertanian, Perikanan, UMKM dan Pariwisata
		PK 2	Pemulihan Ekonomi Akibat Covid-19 dan Pembukaan Lapangan Kerja
PJTM 2	Penguatan Konektivitas Antar Wilayah dalam Upaya Pemerataan Hasil Pembangunan serta Peningkatan Layanan Infrastruktur	PK 7	Percepatan Pemerataan Infrastruktur dengan memperhatikan ekologi lingkungan
PJTM 3	Peningkatan Kualitas Pendidikan, Kesehatan, Produktivitas dan Daya Saing Ketenagakerjaan serta Pengentasan Kemiskinan	PK 3	Percepatan Pengurangan Kemiskinan
		PK 4	Peningkatan Akses dan Kualitas Kesehatan yang berorientasi pada preventif
		PK 5	Peningkatan Akses dan Kualitas Pendidikan untuk SDM Unggul
		PK 6	Perlindungan Perempuan, Anak, Difabel dan Kelompok Marginal
		PK 2	Pemulihan Ekonomi Akibat Covid-19 dan Pembukaan Lapangan Kerja
PJTM 4	Peningkatan Kepedulian Sosial dan Pelestarian Nilai-nilai Budaya Lokal	PK 8	Menjaga Stabilitas Sosial, Keagamaan dan Kerukunan Warga
PJTM 5	Peningkatan Kemandirian Pangan dan Pengelolaan Sumber Daya Energi	PK 1	Penguatan Sektor Pertanian, Perikanan, UMKM dan Pariwisata
PJTM 6	Peningkatan Ketahanan Bencana dan Kualitas Lingkungan Hidup	PK 7	Percepatan Pemerataan Infrastruktur dengan memperhatikan ekologi lingkungan
PJTM 8	Peningkatan Ketenteraman, Ketertiban umum dan peningkatan kualitas pelayanan publik bagi Masyarakat di Jawa Timur	PK 9	Pemantapan Transformasi Digital dan Reformasi Birokrasi
		PK 8	Menjaga Stabilitas Sosial, Keagamaan dan Kerukunan Warga

4.2.2 Arah Kebijakan Pembangunan Nasional, Jawa Timur dan Kabupaten Banyuwangi

Arah kebijakan nasional mencakup delapan arah kebijakan pembangunan. Arah kebijakan merupakan suatu bentuk konkret dari usaha pelaksanaan perencanaan pembangunan yang memberikan

arahan dan panduan kepada pemerintah daerah agar lebih optimal dalam menentukan dan mencapai tujuan. Arah kebijakan pembangunan dijabarkan dalam RKP tahun 2024 sebagai berikut.

1. Pengurangan kemiskinan dan penghapusan kemiskinan ekstrem;
2. Peningkatan kualitas pelayanan kesehatan dan pendidikan
3. Revitalisasi industri dan penguatan riset terapan
4. Penguatan daya saing usaha
5. Pembangunan rendah karbon dan transisi energi
6. Percepatan pembangunan infrastruktur dasar dan konektivitas
7. Percepatan pembangunan Ibu kota nusantara
8. Pelaksanaan Pemilu 2024

Selain berpedoman pada arahan kebijakan nasional, harus memperhatikan arah kebijakan di Provinsi Jawa timur. Dibawah merupakan arah kebijakan Provinsi Jawa Timur tahun 2024 yang dirumuskan oleh pemerintah daerah provinsi Jawa Timur :

Mewujudkan Visi Pembangunan Jawa Timur : Masyarakat yang Adil Sejahtera, Unggul dan Berakhlak dengan Tata Kelola Pemerintahan yang Partisipatoris Inklusif Melalui Kerja Bersama dan Semangat Gotong Royong

Strategi pembangunan kewilayahan di Provinsi Jawa Timur diarahkan pada Kabupaten Banyuwangi pada klaster Ijen :

1. Strategi Pertumbuhan dan Transformasi Kewilayahan
2. Strategi Pemerataan Pembangunan Kewilayahan
3. Memperkuat Ketahanan Bencana Wilayah

Adapun Arahan pengembangan Wilayah Kabupaten Banyuwangi yang telah dirumuskan pada RKPD Provinsi Jawa Timur Sebagai berikut

1. Akselerasi pertumbuhan dan pemerataan ekonomi melalui pengembangan sektor unggulan (sektor konstruksi dan jasa pendidikan)
2. Pengembangan Kegiatan Ekonomi Sektor Potensial (sektor pertanian, kehutanan dan perikanan pertambangan dan penggalian) menjadi Sektor Unggulan

3. Pengembangan kegiatan ekonomi sektor pertanian melalui hilirisasi industri agro, sehingga dapat meningkatkan nilai tambah produk
4. Peningkatan aksesibilitas dalam rangka mendukung konektivitas antar daerah yang menghubungkan pusat-pusat produksi (Industri, Pertanian, Pariwisata) dengan pusat distribusi (terminal, Stasiun, Jalan Tol, Pelabuhan, Jalan Lintas Selatan)
5. Penyediaan sarana dan prasarana pendukung pariwisata (Gunung Ijen)
6. Pengembangan Minapolitan
7. Peningkatan kualitas Sumber Daya Manusia melalui pendidikan vokasional
8. Peningkatan akses masyarakat terhadap layanan fasilitas pendidikan
9. Peningkatan layanan infrastruktur dasar perumahan dan permukiman antara lain akses air minum layak dan aman, penanganan daerah rawan air, akses layanan sanitasi (air limbah domestik dan penanganan persampahan) serta akses terhadap pemenuhan hunian yang layak
10. Mitigasi dan meningkatkan kesiapsiagaan pemerintah dan masyarakat dalam penanggulangan bencana melalui pengendalian zona rawan bencana gempa bumi, banjir, kekeringan, puting beliung, letusan gunung api, tsunami dan gelombang pasang.
11. Peningkatan Kerjasama Antar Daerah (KAD) dalam pengembangan kawasan yang mampu mendorong sektor unggulan.
12. Peningkatan Sumber Daya Manusia dalam perlindungan perempuan dan anak melalui pembentukan Perlindungan Anak Terpadu Berbasis Masyarakat (PATBM) dan Forum Anak (FA), yang merupakan inisiatif masyarakat sebagai upaya dalam pencegahan kekerasan terhadap perempuan dan anak serta dalam upaya mewujudkan kesetaraan gender
13. Peningkatan pelayanan korban kekerasan di UPT Perlindungan Perempuan dan Anak.

14. Peningkatan kualitas Sumber Daya Manusia melalui pendidikan vokasional dan pelatihan kerja yang dilaksanakan di UPT BLK Dinas Tenaga Kerja dengan kejuruan yang menyesuaikan kebutuhan sektor primer di Kabupaten Banyuwangi serta upaya penurunan pengangguran menjadi di bawah 5,26% (Agustus 2022).
15. Percepatan penghapusan kemiskinan ekstrem dalam upaya mewujudkan kemiskinan ekstrem 0 % pada tahun 2024.

Kolaborasi lintas sektor dalam rangka Pembangunan Kawasan Perdesaan untuk mempercepat pembangunan desa, baik dari sisi fisik maupun sosial ekonomi, serta melaksanakan percepatan penetapan dan penegasan batas desa.

Pemerintah Kabupaten Banyuwangi telah merumuskan arah kebijakan tahun 2024 sesuai RPJMD tahun 2021 – 2026, Penyusunan arah kebijakan Kabupaten Banyuwangi sebelumnya telah didasarkan pada visi dan misi kepala daerah terpilih dengan memperhitungkan semua potensi, peluang, kendala, serta ancaman yang mungkin timbul selama masa periode pemerintahan. Oleh karena itu, arah kebijakan yang diambil harus melihat berbagai proyeksi pembangunan maupun analisis dan kajian dari evaluasi hasil pembangunan periode sebelumnya. Dibawah ini merupakan arah kebijakan Kabupaten Banyuwangi tahun 2024 sesuai dengan strategi pada RPJMD tahun 2021 – 2026:

No	Strategi	Arah Kebijakan
1	ST.1 Membangun infrastruktur tematik untuk pengembangan pariwisata yang diikuti dengan berkembangnya produktivitas sektor UMKM dan pertanian yang disertai penguatan investasi, akses pasar dan pendampingan pelaku usaha yang mampu menyerap tenaga kerja lokal dan tetap memperhatikan keseimbangan lingkungan	Bantuan penyediaan sarana dan prasarana pertanian dan perikanan
		Penguatan kelembagaan kelompok petani dan nelayan dalam meningkatkan manajemen pengelolaan
		Bantuan stimulan asuransi gagal panen pada petani dan nelayan
		Peningkatan infrastuktur irigasi dan embung untuk menanggulangi debit air dan kekeringan
		Penyediaan sistem penyediaan air bersih di kawasan pedesaan
		Peningkatan kualitas jalan penunjang perekonomian masyarakat
		Penguatan jaringan usaha dan kemitraan usaha mikro dengan

No	Strategi	Arah Kebijakan
		<p>menjalin kolaborasi pasar domestik maupun luar negeri</p> <p>Penguatan kualitas dan diversifikasi produk UMKM serta kelembagaan pelaku usaha UMKM melalui pendampingan UMKM naik kelas dan siap ekspor</p> <p>Meningkatkan sistem dan jaringan distribusi barang, pengembangan pasar dalam dan luar negeri, serta perlindungan konsumen dan pasar tradisional</p> <p>Pendampingan kelembagaan, sertifikasi dan bantuan kepada pelaku pariwisata dan ekraf</p> <p>Pengendalian alih fungsi lahan produktif dan rehabilitasi lahan kritis guna meningkatkan kualitas penataan ruang</p> <p>Mengurangi pencemaran air dan reduksi emisi karbon dengan pengawasan pengelolaan lingkungan hidup</p> <p>Membangun konektivitas perhubungan</p>
2	<p>ST.2 Meningkatkan kesejahteraan keluarga di Desa melalui penyediaan lapangan kerja yang padat karya dan bantuan permodalan wirausaha dengan memperhatikan peran perempuan dalam keberpihakan akses pendapatan dan perlindungan hukum</p>	<p>Peningkatan kapasitas dan kompetensi angkatan kerja yang berbasis digital dan teknologi untuk memenuhi kebutuhan pasar</p> <p>Mengembangkan klaster industri, kemitraan dan pemanfaatan teknologi untuk menyerap tenaga kerja</p> <p>Pelaksanaan inkubasi bisnis penciptaan pengusaha muda baru sebagai skema pemulihan ekonomi</p> <p>Pengembangan ekonomi desa dengan kemitraan dan BUMDes yang berfokus pada pariwisata, pertanian dan UMKM</p> <p>Peningkatan ketahanan keluarga melalui kesempatan pendidikan dan usaha bagi perempuan serta bantuan hukum perlindungan perempuan dan anak</p> <p>Peningkatan bantuan usaha dan logistik bagi PMKS yang tepat sasaran</p>
3	<p>ST.3 Menciptakan SDM yang unggul dan berdaya saing yang berfokus pada keterjangkauan pendidikan dasar sampai pendidikan tinggi, peningkatan preventif dan promotif dalam kesehatan, serta kestabilan</p>	<p>Peningkatan ketersediaan, akses, distribusi, keamanan, dan penguatan cadangan, serta konsumsi pangan yang beragam dalam stabilitas harga pangan dan barang penting</p> <p>Peningkatan kualitas pendidikan yang mengedepankan nilai-nilai agama, etika, dan budaya lokal serta</p>

No	Strategi	Arah Kebijakan
	harga pangan untuk keterjangkauan daya beli masyarakat	mendukung kebutuhan pasar tenaga kerja Peningkatan dukungan kerjasama perguruan tinggi dan pendidikan kejuruan Keberpihakan beasiswa lanjut yang dapat menjangkau masyarakat desa Peningkatan kemandirian masyarakat dalam upaya kesehatan promotif dan preventif Penyediaan sarana dan prasarana kesehatan yang menjangkau seluruh desa Penguatan Desa dalam menghadapi penyakit menular Peningkatan kesejahteraan, kompetensi dan profesionalisme pendidik dan tenaga kependidikan Penguatan literasi berbasis digital
4	ST.4 Penguatan modal sosial yang meletakkan kapitalisasi atas nilai-nilai dan kekayaan budaya melalui proses modernisasi serta menjaga kondusifitas daerah	Peningkatan modal sosial dengan fasilitasi forum keagamaan dan pemberdayaan organisasi kemasyarakatan dalam menjaga kerukunan dan solidaritas Peningkatan insentif, pelestarian dan pengakuan atas seni dan budaya lokal serta penguatan minat budaya untuk pariwisata dan ketertarikan siswa atas budaya lokal Penegakan perda dengan edukasi masyarakat
5	ST.5 Mengembangkan sistem pemerintahan yang dinamis dan adaptif melalui reformasi manajemen pemerintahan dan menguatkan inovasi pelayanan ke seluruh layanan sampai desa yang berorientasi pada peningkatan kapasitas fiskal daerah.	Optimalisasi fungsi BUMD dalam peningkatan kapasitas fiskal daerah Peningkatan infrastruktur teknologi informatika yang menunjang pelayanan publik Peningkatan Infratastruktur teknologi informatika yang menunjang pelayanan publik

4.2.3. Tema Pembangunan

Mengacu pada kerangka penyusunan tema pembangunan tersebut maka telah diketahui bahwasanya tematik pembangunan pada RKP tahun 2024 adalah **“Mempercepat Transformasi Ekonomi yang Inklusif dan Berkelanjutan”**.

Kerangka Pikir Tema RKP Tahun 2024



Sumber: Kementerian PPN/Bappenas. 2023

Gambar 5.5 Kerangka Pikir Tema RKP 2024

Sedangkan tematik pembangunan Provinsi Jawa Timur Untuk tahun 2024 adalah **“Peningkatan Daya Saing Sumber Daya Manusia dan Percepatan Pemulihan Ekonomi melalui Penguatan Transformasi Ekonomi Inklusif menuju Masyarakat Jawa Timur yang Adil, Sejahtera, Unggul, dan Berakhlak”**. Jika mengacu pada tema nasional kabupaten Banyuwangi perlu mengakomodir substansi transformasi ekonomi inklusif dan berkelanjutan, sedangkan untuk tema Provinsi Jawa Timur peningkatan sumberdaya manusia dan pemulihan ekonomi. maka dengan mempertimbangkan evaluasi isu strategis dan linearitas tema pembangunan nasional dan Provinsi Jawa Timur, serta arah kebijakan pembangunan tahun 2024 yang ditetapkan di RPJMD Kabupaten Banyuwangi 2021 – 2026 maka ditetapkan rumusan penyesuaian tema RKPD Kabupaten Banyuwangi tahun 2024 yaitu:

“Menguatkan ketahanan ekonomi dengan menjaga stabilitas sosial dan infrastruktur terintegrasi melalui kolaborasi, inovasi dan transformasi”

Adapun arah penekanan untuk pelaksanaan pembangunan pada masing-masing prioritas pembangunan Kabupaten Banyuwangi

berdasarkan permasalahan pembangunan dan isu prioritas nasional adalah sebagai berikut:

1. Zero kemiskinan ekstrem;
2. Penurunan stunting ;
3. Kemudahan izin investasi;
4. Penguatan infrastruktur distribusi logistik dan layanan dasar;
5. Penguatan produk industri olahan yang berpotensi ekspor;
6. Perluasan Kerja sama internasional untuk pengembangan pasar;
7. Memperkuat modal sosial dalam menjamin kondusifitas investasi, sosial dan politik;
8. Menjaga ekosistem pelaku ekonomi pertanian, pariwisata dan UMKM;
9. Memperkuat sumber daya manusia yang berdaya saing;
10. Pengembangan layanan berbasis *nonstop services*;
11. Transformasi digital hingga ke desa;
12. Peningkatan Kesempatan Kerja tenaga kerja informal dan formal.

4.2.4. Sasaran Pembangunan Kabupaten Banyuwangi Tahun 2024

Berikut Sasaran dan target makro pembangunan Nasional, Provinsi Jawa Timur, dan Kabupaten Banyuwangi Tahun 2024 dapat dilihat dalam tabel sebagai berikut:

Tabel 4.3 Target Makro Pembangunan Nasional, Provinsi Jawa Timur dan Kabupaten Banyuwangi Tahun 2024

No	Indikator Makro	Target 2024		
		Nasional	Jawa Timur	Kabupaten Banyuwangi
1	Laju Pertumbuhan Ekonomi (%)	5,3 - 5,7	4,71 - 6,34	3,91-5,26
2	Persentase Penduduk Miskin (%)	6,5 - 7,5	9,90 - 8,80	7,16 - 6,37
3	Tingkat Pengangguran Terbuka (%)	5,0 - 5,7	4,95 - 3,81	4,74 -3,65
4	Indeks Pembangunan Manusia	73,99 - 74,02	72,85 - 74,07	71,77 -73,25
5	Rasio Gini	0,374 - 0,377	0,2943 - 0,3678	0,2610 - 0,3262

Pada tabel 4.3 berikut merupakan misi, tujuan dan sasaran beserta indikator dan target di tahun 2024. Target 2024 menjadi upaya yang harus tercapai di RKPD Tahun 2024, karena di tahun 2024 menjadi pertanggungjawaban kepala daerah dan perangkat daerah Kabupaten Banyuwangi.

Tabel 4. 4 Misi Pembangunan, Tujuan, Sasaran dan Indikator

Misi	Tujuan	Sasaran	Indikator	Target 2024	
				Sebelum	Sesudah
Membangun Ekonomi Inklusif dan Pemerataan Infrastruktur yang mampu mengungkit produktifitas sektor unggulan dan menguatkan ketahanan lingkungan;	Meningkatkan Pertumbuhan Ekonomi Inklusif dan berkelanjutan yang Berdampak pada Penurunan Kemiskinan	Pertumbuhan Ekonomi (%)		4,81	5,26
		Meningkatnya Produktifitas dan Daya Saing Potensi Unggulan Daerah yang Berkelanjutan	Indeks Daya Saing Pariwisata	3	3
			Pertumbuhan PDRB Sektor Unggulan (%)	3,57	3,57
			Indeks Kepuasan Layanan Infrastruktur (IKLI)	82,74	82,74
			Indeks Kualitas Lingkungan Hidup (IKLH)	71,23	71,23
			Indeks Resiko Bencana	72	72
			Persentase Penduduk Miskin (%)		7,32
		Meningkatnya Lapangan Kerja dan Pemerataan Pendapatan untuk Keberdayaan Keluarga	Tingkat Pengangguran Terbuka (%)	4,68	4,68
			Gini Ratio	0,31	0,31
			Indeks Pemberdayaan Gender	3	3
Membangun SDM Unggul berkarakter	Meningkatkan Kualitas Pembangunan	Indeks Pembangunan Manusia		71,75	73,45
		Meningkatnya Akses dan	Indeks Pengeluaran	0,78	0,78

Misi	Tujuan	Sasaran	Indikator	Target 2024	
				Sebelum	Sesudah
dan Harmonisasi Sosial yang Kondusif;	Manusia Yang Unggul Dan Berkarakter	Kualitas Pendidikan, Kesehatan, Komoditas Pangan dan Non Pangan	Indeks Pendidikan	0,62	0,62
			Indeks Kesehatan	0,78	0,78
		Meningkatnya Stabilitas Sosial Masyarakat yang berkarakter dan Berbudaya	Indeks Kesalehan Sosial (IKS)	66	66
			Indeks Pembangunan Kebudayaan	60	60
Membangun Layanan Publik dan Tatakelola Pemerintahan yang Inovatif dan Dinamis;	Meningkatkan Kepuasan Masyarakat Terhadap Pelayanan Publik	Indeks Kepuasan Masyarakat		91,33	91,33
		Meningkatnya Tata Kelola Pemerintahan yang berorientasi Pada Layanan sampai Desa	Nilai SAKIP	85,1	85,1
			Indeks Reformasi Birokrasi	81	81
			Indeks Profesionalisme Aparatur	81,31	81,31
			Indeks Inovasi Daerah (kategori)	Sangat inovatif	Sangat inovatif

Dalam pencapaian tujuan dari Pemerintah Kabupaten Banyuwangi yaitu, kemiskinan, pertumbuhan ekonomi, pembangunan manusia, dan kepuasan masyarakat dalam pelayanan publik, Pemerintah Kabupaten Banyuwangi telah merumuskan kerangka logis perencanaan dengan pembagian peran masing-masing bagi perangkat daerah sesuai intervensi yang dibutuhkan. Perangkat daerah ini juga yang sekaligus melakukan koordinasi lintas sektor untuk menggandeng aktor pembangunan lainnya untuk turut serta berbagi peran dalam mempercepat peningkatan pencapaian target sasaran. Berikut gambaran kerangka logis pembangunan Kabupaten Banyuwangi dalam

mencapai Pertumbuhan Ekonomi Inklusif dan berkelanjutan yang Berdampak pada Penurunan Kemiskinan sesuai misi pertama.

Gambar 4.6 Kerangka Logis Interview Penurunan Kemiskinan



Gambar 4.7 Kerangka Logis Intervensi Meningkatkan Pertumbuhan Ekonomi Inklusif



Tabel 4.5 Tujuan, Indikator, Intervensi dan OPD Pengampu Pertumbuhan Ekonomi

Tujuan	Indikator	Intervensi	OPD
Meningkatkan Pertumbuhan Ekonomi Inklusif dan berkelanjutan yang berdampak pada Penurunan Kemiskinan	% Penduduk Miskin	Penguatan Nilai Tambah usaha	Dinas Tenaga Kerja, Transmigrasi dan Perindustrian
			Dinas Pemberdayaan Masyarakat dan Desa
			Dinas Koperasi, Usaha Mikro dan Perdagangan
			Dinas Kebudayaan dan Pariwisata
			Dinas Pekerjaan Umum Cipta Karya, Perumahan dan Permukiman
		Menurunkan Pengangguran	Dinas Tenaga Kerja, Transmigrasi dan Perindustrian
			Dinas Pemuda dan Olahraga
		Keberdayaan Kelompok Ekonomi rentan dan rumah tangga perempuan	Dinas Pertanian dan pangan
			Dinas Perikanan
			Dinas Sosial, Pemberdayaan Perempuan dan Keluarga Berencana
		Memenuhi Kebutuhan Pelayanan dasar	Dinas Pendidikan
			Dinas Kesehatan
			Dinas Pekerjaan Umum Cipta Karya, Perumahan dan Permukiman
Dinas Pekerjaan Umum Pengairan			
Perlindungan Sosial	Dinas Sosial, Pemberdayaan Perempuan dan Keluarga Berencana		

Tujuan	Indikator	Intervensi	OPD
			Sekretariat Daerah
		Penguatan Kelembagaan	Dinas Komunikasi, Informatika dan Persandian
			Dinas Sosial, Pemberdayaan Perempuan dan Keluarga Berencana
			Bappeda
	Pertumbuhan Ekonomi	Penguatan Usaha Mikro Naik Kelas	Dinas Koperasi, Usaha Mikro dan Perdagangan
			Dinas Pemuda dan Olahraga
		Produktivitas dan daya saing perdagangan	Dinas Koperasi, Usaha Mikro dan Perdagangan
			DPMPTSP
		Cakupan Pengembangan wilayah industri	Dinas Tenaga Kerja, Transmigrasi dan Perindustrian
			Dinas Pekerjaan Umum Cipta Karya, Perumahan dan Permukiman
		Pengembangan sektor Pertanian	Dinas Pertanian dan Pangan
			Dinas Perikanan
		Akses dan kualitas Destinasi Pariwisata	Dinas Kebudayaan dan Pariwisata
			Dinas Pekerjaan Umum Cipta Karya, Perumahan dan Permukiman
			Dinas Perhubungan
		Pengembangan daya Tarik wisata	Dinas Kebudayaan dan Pariwisata
			Dinas Pemuda dan Olahraga
			Dinas Kebudayaan dan Pariwisata

Tujuan	Indikator	Intervensi	OPD
		Kualitas Pemasaran wisata	Dinas Komunikasi, Informatika dan Persandian
		Peningkatan investasi	DPMPTSP
			Dinas Kebudayaan dan Pariwisata
		Infrastruktur Penunjang aktivitas ekonomi	Dinas Koperasi, Usaha Mikro dan Perdagangan
			Dinas Pekerjaan Umum Cipta Karya, Perumahan dan Permukiman
			Dinas Pekerjaan Umum Pengairan
		Pengendalian Lingkungan dan Bencana	Dinas Perhubungan
			DLH
			Dinas Pekerjaan Umum Cipta Karya, Perumahan dan Permukiman
			Dinas Pekerjaan Umum Pengairan

Berikut gambaran kerangka logis pembangunan Kabupaten Banyuwangi dalam mencapai Meningkatkan Kualitas Pembangunan Manusia Yang Unggul Dan Berkarakter sesuai misi kedua.

Gambar 4.8 Kerangka Logis Intervensi Meningkatkan Kualitas Pembangunan Manusia yang Unggul dan Berkarakter



Tabel 4.6 Tujuan, Indikator, Intervensi dan OPD Pengampu Kualitas Pembangunan Manusia yang Berkarakter

Tujuan	Indikator	Intervensi	OPD
Meningkatkan Kualitas Pembangunan Manusia Yang Unggul Dan Berkarakter	IPM	Peningkatan Derajat Kesehatan Masyarakat	Dinas Kesehatan
			Dinas Sosial, Pemberdayaan Perempuan dan Keluarga Berencana
		Pemenuhan Kebutuhan Pelayanan KB	Dinas Pekerjaan Umum Cipta Karya, Perumahan dan Permukiman
			Dinas Kesehatan
			Dinas Sosial, Pemberdayaan Perempuan dan

Tujuan	Indikator	Intervensi	OPD
			Keluarga Berencana
		Aksesibilitas Pendidikan	Dinas Pekerjaan Umum Cipta Karya, Perumahan dan Permukiman
			Dinas Pendidikan
		Kualitas Pendidikan	Dinas Pendidikan
		Pembangunan Pemuda dan Olahraga	Dinas Pemuda dan Olahraga
		Melek Literasi	Dinas Pendidikan
			Dinas Perpustakaan dan Arsip
		Menjaga Sosial dan Berbudaya	Dinas Pariwisata dan Kebudayaan
			Dinas Sosial, Pemberdayaan Perempuan dan Keluarga Berencana
			Bakesbangpol
			Satpol PP
			Sekretariat Daerah

Berikut gambaran kerangka logis pembangunan Kabupaten Banyuwangi dalam mencapai Meningkatkan Kepuasan Masyarakat Terhadap Pelayanan Publik sesuai misi ketiga.

Gambar 4.9 Kerangka Logis Meningkatkan Kepuasan Masyarakat Terhadap Pelayanan Publik



Tabel 4.7 Tujuan, Indikator, Intervensi dan OPD Pengampu Reformasi Birokrasi

Tujuan	Indikator	Intervensi	OPD
Meningkatkan Kepuasan Masyarakat Terhadap Pelayanan Publik	IKM	Peningkatan Kualitas Pelayanan Publik	Sekretariat Daerah
			Semua PD
		Peningkatan Akuntabilitas Kinerja	Bappeda
			Sekretariat Daerah
			Inspektorat
			Semua PD
		Pengembangan SPBE	Diskominfo
			Semua PD
Penguatan Inovasi	Semua PD		
Penguatan Pengawasan	Inspektorat		
Manajemen ASN	BKD		
Penataan Peraturan Perundangan	Sekretariat Daerah		

4.2.5. Kebijakan Pendukung Prioritas Nasional

4.2.5.1 Kebijakan Pencapaian Target SPM

Peraturan Pemerintah Nomor 2 Tahun 2018 tentang Standar Pelayanan Minimal mengamanatkan Pemerintah Daerah melaksanakan SPM dalam memberikan pelayanan publik untuk memenuhi kebutuhan dasar kepada setiap warga negara. Dalam peraturan tersebut diamanatkan 6 (enam) urusan pemerintahan wajib yang berkaitan dengan pelayanan dasar, terdiri atas: (1) pendidikan; (2) kesehatan; (3) pekerjaan umum dan penataan ruang; (4) perumahan rakyat dan kawasan permukiman; (5) ketentraman, ketertiban umum dan perlindungan masyarakat; dan (6) sosial. Untuk tahun 2021. Sebagai upaya untuk mendukung Urusan Wajib Pelayanan Dasar sebagaimana diatur dalam Undang-undang Nomor 23 Tahun 2014 tentang Pemerintah Daerah, maka kebijakan implementasi Standar Pelayanan Minimal (SPM) yang akan dilakukan sebagaimana disajikan dalam tabel di bawah ini.

Tabel 4.8 Kebijakan Implementasi Standar Pelayanan Minimal (SPM)

No	Urusan	Kebijakan
1	Pendidikan	Fokus kebijakan pada urusan pendidikan sesuai Undang undang nomor 23 tahun 2014 tentang pemerintah daerah. Fokus nya adalah Pengelolaan pendidikan dasar dan Pengelolaan pendidikan anak usia dini dan pendidikan nonformal.
2	Kesehatan	Pelayanan kesehatan secara perluas kemudahan Pengelolaan rujukan
3	Pekerjaan Umum	Peningkatan Pengelolaan sistem sumber daya air Pengelolaan sumber daya air Minum
4	Perumahan Rakyat	Penyediaan dan rehabilitasi rumah yang layak huni
5	Ketentraman, Ketertiban Umum, dan Perlindungan Masyarakat	Pelayanan Ketenteraman dan ketertiban umum
6	Sosial	Pemberdayaan Sosial
		Rehabilitasi Sosial
		Perlindungan Sosial
		Penanganan Bencana

Kabupaten Banyuwangi melaksanakan SPM tersinkronisasi dengan prioritas yang tercantum pada tabel di bawah ini.

Tabel 4.9 Sinkronisasi Standar Pelayanan Minimal (SPM) dan Prioritas Daerah

Urusan	Prioritas Daerah	Kordinator Pengampu Perangkat Daerah
Pendidikan	Peningkatan Akses dan Kualitas Pendidikan untuk SDM Unggul	Dinas Pendidikan
Kesehatan	Peningkatan Akses dan Kualitas Kesehatan yang berorientasi pada preventif	Dinas Kesehatan
Pekerjaan Umum	Percepatan Pemerataan Infrastruktur dengan memperhatikan ekologi lingkungan	DPUCKPP
Perumahan Rakyat	Percepatan Pemerataan Infrastruktur dengan memperhatikan ekologi lingkungan	DPUCKPP
Ketentraman, Ketertiban Umum, dan Perlindungan Masyarakat	Menjaga Stabilitas Sosial, Keagamaan dan Kerukunan Warga	DinsosPPKB, Satpol PP
Sosial	Menjaga Stabilitas Sosial, Keagamaan dan Kerukunan Warga	DinsosPPKB, Satpol PP

4.2.5.2 Kebijakan Pencapaian Target SDG's

Peraturan Presiden Nomor 59 Tahun 2017 tentang Pelaksanaan Pencapaian Tujuan Pembangunan Berkelanjutan (TPB) maka dalam mendukung hal tersebut berikut Sinkronisasi dengan prioritas daerah.

Tabel 4.10 Sinkronisasi Pelaksanaan Pencapaian Tujuan Pembangunan Berkelanjutan (TPB) dengan Prioritas Daerah

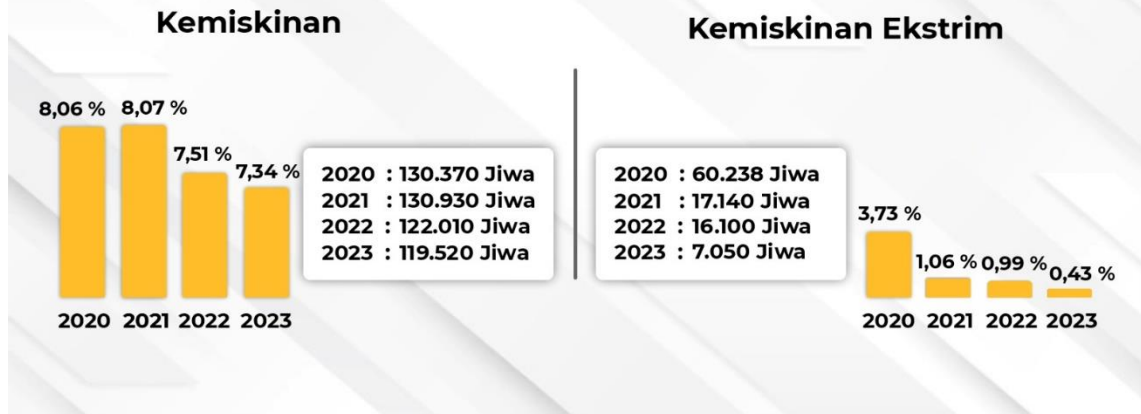
Tujuan Pembangunan Berkelanjutan	Prioritas Daerah
Tujuan 1 Tanpa Kemiskinan	Percepatan Pengurangan Kemiskinan
Tujuan 2 Tanpa Kelaparan	Percepatan Pengurangan Kemiskinan

Tujuan Pembangunan Berkelanjutan	Prioritas Daerah
Tujuan 3 Kehidupan Sehat dan Sejahtera	Peningkatan Akses dan Kualitas Kesehatan yang berorientasi pada preventif
Tujuan 4 Pendidikan Berkualitas	Peningkatan Akses dan Kualitas Pendidikan untuk SDM Unggul
Tujuan 5 Kesenjangan Gender	Perlindungan Perempuan, Anak, Difabel dan Kelompok Marginal
Tujuan 6 Air Bersih dan Sanitasi Layak	Percepatan Pemerataan Infrastruktur dengan memperhatikan ekologi lingkungan
Tujuan 7 Energi Bersih dan Terjangkau	Percepatan Pemerataan Infrastruktur dengan memperhatikan ekologi lingkungan
Tujuan 8 Pekerjaan Layak dan Pertumbuhan Ekonomi	Pemulihan Ekonomi Akibat Covid-19 dan Pembukaan Lapangan Kerja
Tujuan 9 Industri, Inovasi dan Infrastruktur	Penguatan Sektor Pertanian, Perikanan, UMKM dan Pariwisata
Tujuan 10 Berkurangnya Kesenjangan	Percepatan Pengurangan Kemiskinan

4.2.5.3 Kebijakan Penanggulangan Kemiskinan

Penghapusan Kemiskinan Ekstrem merupakan kebijakan nasional, hal ini sesuai dengan arahan Presiden Republik Indonesia Joko Widodo dalam Rapat Terbatas Strategi Percepatan Pengentasan Kemiskinan yang dilaksanakan pada tanggal 4 Maret 2020 yang memberikan arahan : “agar kemiskinan ekstrem (Extreme Poverty) pada tahun 2024 dapat mencapai 0 persen”. Menindaklanjuti kebijakan tersebut maka telah disusun roadmap penghapusan kemiskinan ekstrem tersebut. Gambar dibawah merupakan tren pertumbuhan kemiskinan (P0) dan kemiskinan ekstrem.

KEMISKINAN KABUPATEN BANYUWANGI



Gambar 4.10 Tren Pertumbuhan Kemiskinan dan Kemiskinan Ekstrem

Adapun model penanggulangan kemiskinan di Kabupaten Banyuwangi dengan pendekatan Pro Poor, Pro Generation, dan Pro Growth. Aspek tata kelola pemerintahan juga menjadi perhatian Kabupaten Banyuwangi untuk mengentaskan Kemsikinan. Dibawah gambar model penanggulangan kemiskinan.



Gambar 4.11 Model Penanggulangan Kemiskinan Kab. Banyuwangi

Inovasi dalam penanggulangan kemiskinan dapat mencakup berbagai pendekatan dan strategi yang bertujuan untuk mengurangi tingkat kemiskinan dan meningkatkan kesejahteraan masyarakat.



Gambar 4.12 Capaian Inovasi Penanggulangan Kemiskinan Kabupaten Banyuwangi

4.2.6 Pokok-pokok Pikiran DPRD Kabupaten Banyuwangi

Pokok-pokok pikiran DPRD dalam kerangka penyusunan RKPD Tahun 2024 berisi saran dan pendapat DPRD yang merupakan hasil reses/penjaringan aspirasi masyarakat sebagai bahan perumusan kegiatan, lokasi kegiatan dan kelompok sasaran yang selaras dengan pencapaian sasaran pembangunan yang telah ditetapkan dalam RPD. Pentingnya pokok-pokok pikiran ini adalah untuk memastikan aspirasi masyarakat yang ditampung anggota DPRD dapat menjadi rencana kerja pemerintah daerah di tahun yang akan datang. Di bawah ini merupakan telaah usulan Pokok-Pokok Pikiran DPRD Kabupaten Banyuwangi yang sebagian besar yaitu infrastruktur, maka sudah selaras dengan tema 2024.

1. Pembangunan Dan Pelebaran Jalan
2. Pembangunan Jaringan Irigasi (Pengairan)
3. Pavingisasi Jalan Rusak
4. Pembangunan Tanggul Sungai
5. Hibah Keagamaan Dan Kemasyarakatan
6. Hibah Pertanian

7. Rehabilitasi/Pemeliharaan Jaringan Irigasi (Pengairan)
8. Pembangunan RTH/ Pagar Makam/ Pedestrian
9. Peningkatan Pemberdayaan Usaha Menengah, Usaha Kecil, Dan Usaha Mikro (UMKM)
10. Peningkatan Sumber Daya Manusia Dalam Bidang Pertanian Dalam Budidaya Ternak/Tanaman Dan Pemanfaatan Teknologi
11. Peningkatan Akses Penerangan Jalan Umum
12. Rehabilitasi/ Pemeliharaan Ruang Kelas
13. Fasilitasi Bibit Ternak



BAB V

RENCANA KERJA DAN PENDANAAN DAERAH

Dalam rangka menindaklanjuti kebijakan dari Pemerintah, maka Kabupaten Banyuwangi harus melakukan penyesuaian penggunaan anggaran tahun 2024. Pemerintah Kabupaten Banyuwangi melakukan perubahan mekanisme pelaksanaan kegiatan dalam APBD Tahun 2024 dengan mempertimbangkan kebijakan Pemerintah dan hasil evaluasi pada Bab II dalam rangka pencapaian tujuan dan target prioritas pembangunan daerah sebagaimana juga telah diuraikan pada Bab IV. Selanjutnya ditetapkan rencana program dan kegiatan daerah pada Perubahan RKPD 2024 sebagaimana berikut:

**Tabel 5.1 Rencana Program, Kegiatan dan Sub Kegiatan Perubahan Rencana Kerja Pemerintah Daerah (RKPD)
Kabupaten Banyuwangi Tahun 2024**

**PERUBAHAN RENCANA KERJA PEMERINTAH DAERAH (RKPD)
KAB. BANYUWANGI
TAHUN 2024**

NO	KODE	URUSAN / BIDANG URUSAN / PROGRAM / KEGIATAN / SUB KEGIATAN	INDIKATOR PROGRAM / KEGIATAN / SUB KEGIATAN	TARGET AKHIR PERIODE RENSTRA OPD	REALISASI CAPAIAN RENJA OPD TAHUN 2022	PRAKIRAAN CAPAIAN TARGET RENJA OPD TAHUN 2023	CAPAIAN KINERJA DAN KERANGKA PENDANAAN										KELOMPOK SASARAN	PRAKIRAAN MAJU RENCANA TAHUN 2025		PERANGKAT DAERAH PENANGGUNG JAWAB		
							TARGET 2024		PAGU INDIKATIF (Rp)			Bertambah/Berkurang (10-12)	LOKASI	SUMBER DANA	PRIORITAS			TARGET	PAGU INDIKATIF (Rp)			
							SEBELUM	SESUDAH	RKPD 2024	APBD 2024	RKPD PERUBAHAN 2024				NASIONAL	DAERAH						
1	2	3	4	5	6	7	8	9	10	11	12	13	14	15	16	17	18	19	20	21		
		DINAS PENDIDIKAN																				
	1	URUSAN PEMERINTAHAN WAJIB YANG BERKAITAN DENGAN PELAYANAN DASAR							768.664.633.253,00	1.046.463.129.772,00	1.196.187.258.758,00	427.522.625.505,00							836.990.081.847,00			
	1.01	URUSAN PEMERINTAHAN BIDANG PENDIDIKAN							768.664.633.253,00	1.046.463.129.772,00	1.196.187.258.758,00	427.522.625.505,00							836.990.081.847,00			
1.	1.01.01	PROGRAM PENUNJANG URUSAN PEMERINTAHAN DAERAH KABUPATEN/KOTA	Persentase pemenuhan kebutuhan penunjang Perangkat Daerah				100 %	100 %	719.568.925.853,00	729.855.093.222,00	871.956.222.208,00	70.830.574.594,00							790.399.500.447,00			
	1.01.01.2.01	Perencanaan, Penganggaran, dan Evaluasi Kinerja Perangkat Daerah	Cakupan perencanaan, penganggaran, dan evaluasi kinerja perangkat daerah				80 %	80 %	60.000.000,00	751.699.000,00	751.699.000,00	691.699.000,00							60.000.000,00	DINAS PENDIDIKAN		
	1.01.01.2.01.0001	Penyusunan Dokumen Perencanaan Perangkat Daerah																				
			Jumlah Dokumen Perencanaan Perangkat Daerah				1 Dokumen	1 Dokumen	20.000.000,00	157.076.000,00	157.076.000,00	137.076.000,00	Kab. Banyuwangi, Banyuwangi, Sobo	DANA TRANSFER UMUM-DANA ALOKASI UMUM	-	9. Pemantapan Transformasi Digital dan Reformasi Birokrasi 9. Pemantapan Transformasi Digital dan Reformasi Birokrasi			20.000.000,00	DINAS PENDIDIKAN		
	1.01.01.2.01.0006	Koordinasi dan Penyusunan Laporan Capaian Kinerja dan Ikhtisar Realisasi Kinerja SKPD																				
			Jumlah Laporan Capaian Kinerja dan Ikhtisar Realisasi Kinerja SKPD dan Laporan Hasil Koordinasi Penyusunan Laporan Capaian Kinerja dan Ikhtisar Realisasi Kinerja SKPD				3 Laporan	2 Laporan	20.000.000,00	492.239.000,00	492.239.000,00	472.239.000,00	Kab. Banyuwangi, Banyuwangi, Sobo	DANA TRANSFER UMUM-DANA ALOKASI UMUM	-	9. Pemantapan Transformasi Digital dan Reformasi Birokrasi 9. Pemantapan Transformasi Digital dan Reformasi Birokrasi			20.000.000,00	DINAS PENDIDIKAN		
	1.01.01.2.01.0007	Evaluasi Kinerja Perangkat Daerah																				
			Jumlah Laporan Evaluasi Kinerja Perangkat Daerah				1 Laporan	1 Laporan	20.000.000,00	102.384.000,00	102.384.000,00	82.384.000,00	Kab. Banyuwangi, Banyuwangi, Sobo	DANA TRANSFER UMUM-DANA ALOKASI UMUM	-	9. Pemantapan Transformasi Digital dan Reformasi Birokrasi 9. Pemantapan Transformasi Digital dan Reformasi Birokrasi			20.000.000,00	DINAS PENDIDIKAN		
	1.01.01.2.02	Administrasi Keuangan Perangkat Daerah	Cakupan administrasi keuangan perangkat daerah				90 %	90 %	660.599.925.853,00	670.980.867.822,00	813.081.996.808,00	152.482.070.955,00							730.955.773.047,00	DINAS PENDIDIKAN		
	1.01.01.2.02.0001	Penyediaan Gaji dan Tunjangan ASN																				
			Jumlah Orang yang Menerima Gaji dan Tunjangan ASN				6000 Orang /bulan	6953 Orang /bulan	660.579.925.853,00	670.394.867.822,00	812.495.996.808,00	151.916.070.955,00	Kab. Banyuwangi, Banyuwangi, Sobo	DANA TRANSFER UMUM-DANA ALOKASI UMUM DAK NON FISIK-TPG PNSD DAK NON FISIK-TAMSI GURU PNSD	-	9. Pemantapan Transformasi Digital dan Reformasi Birokrasi 9. Pemantapan Transformasi Digital dan Reformasi Birokrasi			730.935.773.047,00	DINAS PENDIDIKAN		
	1.01.01.2.02.0005	Koordinasi dan Penyusunan Laporan Keuangan Akhir Tahun SKPD																				
			Jumlah Laporan Keuangan Akhir Tahun SKPD dan Laporan Hasil Koordinasi Penyusunan Laporan Keuangan Akhir Tahun SKPD				1 Laporan	4 Laporan	10.000.000,00	150.000.000,00	150.000.000,00	140.000.000,00	Kab. Banyuwangi, Banyuwangi, Sobo	DANA TRANSFER UMUM-DANA ALOKASI UMUM	-	9. Pemantapan Transformasi Digital dan Reformasi Birokrasi 9. Pemantapan Transformasi Digital dan Reformasi Birokrasi			10.000.000,00	DINAS PENDIDIKAN		
	1.01.01.2.02.0007	Koordinasi dan Penyusunan Laporan Keuangan Bulanan/ Triwulanan/ Semesteran SKPD																				
			Jumlah Laporan Keuangan Bulanan/ Triwulanan/ Semesteran SKPD dan Laporan Koordinasi Penyusunan Laporan Keuangan Bulanan/Triwulana n/Semesteran SKPD				1 Laporan	11 Laporan	10.000.000,00	436.000.000,00	436.000.000,00	426.000.000,00	Kab. Banyuwangi, Banyuwangi, Sobo	DANA TRANSFER UMUM-DANA ALOKASI UMUM	-	9. Pemantapan Transformasi Digital dan Reformasi Birokrasi 9. Pemantapan Transformasi Digital dan Reformasi Birokrasi			10.000.000,00	DINAS PENDIDIKAN		
	1.01.01.2.03	Administrasi Barang Milik Daerah pada Perangkat Daerah	Cakupan administrasi barang milik daerah pada perangkat daerah				80 %	80 %	10.000.000,00	100.000.000,00	100.000.000,00	90.000.000,00							10.000.000,00	DINAS PENDIDIKAN		
	1.01.01.2.03.0005	Rekonsiliasi dan Penyusunan Laporan Barang Milik Daerah pada SKPD																				
			Jumlah Laporan Rekonsiliasi dan Penyusunan Laporan Barang Milik Daerah pada SKPD				1 Laporan	1 Laporan	10.000.000,00	100.000.000,00	100.000.000,00	90.000.000,00	Kab. Banyuwangi, Banyuwangi, Sobo	DANA TRANSFER UMUM-DANA ALOKASI UMUM	-	9. Pemantapan Transformasi Digital dan Reformasi Birokrasi 9. Pemantapan Transformasi Digital dan Reformasi Birokrasi			10.000.000,00	DINAS PENDIDIKAN		
	1.01.01.2.04	Administrasi Pendapatan Daerah Kewenangan Perangkat Daerah	Cakupan administrasi pendapatan daerah kewenangan perangkat daerah				80 %	80 %	10.000.000,00	0,00	0,00	-10.000.000,00							10.000.000,00	DINAS PENDIDIKAN		
	1.01.01.2.04.0005	Pengolahan Data Retribusi Daerah																				

NO	KODE	URUSAN / BIDANG URUSAN / PROGRAM / KEGIATAN / SUB KEGIATAN	INDIKATOR PROGRAM / KEGIATAN / SUB KEGIATAN	TARGET AKHIR PERIODE RENSTRA OPD	REALISASI CAPAIAN RENJA OPD TAHUN 2022	PRAKIRAAN CAPAIAN TARGET RENJA OPD TAHUN 2023	CAPAIAN KINERJA DAN KERANGKA PENDANAAN										KELOMPOK SASARAN	PRAKIRAAN MAJU RENCANA TAHUN 2025		PERANGKAT DAERAH PENANGGUNG JAWAB
							TARGET 2024		PAGU INDIKATIF (Rp)			Bertambah/Berkurang (10-12)	LOKASI	SUMBER DANA	PRIORITAS			TARGET	PAGU INDIKATIF (Rp)	
							SEBELUM	SESUDAH	RKPD 2024	APBD 2024	RKPD PERUBAHAN 2024				NASIONAL	DAERAH				
1	2	3	4	5	6	7	8	9	10	11	12	13	14	15	16	17	18	19	20	21
			Jumlah Laporan Hasil Pengolahan, Pemeliharaan, dan Pelaporan Data Retribusi Daerah				1 Laporan	1 Laporan	10.000.000,00	0,00	0,00	-10.000.000,00	Kab. Banyuwangi, Banyuwangi, Sobro	DANA TRANSFER UMUM-DANA ALOKASI UMUM	-	9. Pemantapan Transformasi Digital dan Reformasi Birokrasi 9. Pemantapan Transformasi Digital dan Reformasi Birokrasi			10.000.000,00	DINAS PENDIDIKAN
	1.01.01.2.05	Administrasi Kepegawaian Perangkat Daerah	Cakupan administrasi kepegawaian perangkat daerah				80 %	80 %	30.000.000,00	349.999.000,00	349.999.000,00	319.999.000,00			-	9. Pemantapan Transformasi Digital dan Reformasi Birokrasi 9. Pemantapan Transformasi Digital dan Reformasi Birokrasi			130.000.000,00	DINAS PENDIDIKAN
	1.01.01.2.05.0005	Monitoring, Evaluasi, dan Penilaian Kinerja Pegawai																		
			Jumlah Dokumen Monitoring, Evaluasi, dan Penilaian Kinerja Pegawai				4 Dokumen	1 Dokumen	10.000.000,00	49.999.000,00	49.999.000,00	39.999.000,00	Kab. Banyuwangi, Banyuwangi, Sobro	DANA TRANSFER UMUM-DANA ALOKASI UMUM	-	9. Pemantapan Transformasi Digital dan Reformasi Birokrasi 9. Pemantapan Transformasi Digital dan Reformasi Birokrasi			10.000.000,00	DINAS PENDIDIKAN
	1.01.01.2.05.0009	Pendidikan dan Pelatihan Pegawai Berdasarkan Tugas dan Fungsi																		
			Jumlah Pegawai Berdasarkan Tugas dan Fungsi yang Mengikuti Pendidikan dan Pelatihan				450 Orang	544 Orang	20.000.000,00	200.000.000,00	200.000.000,00	180.000.000,00	Kab. Banyuwangi, Banyuwangi, Sobro	DANA TRANSFER UMUM-DANA ALOKASI UMUM	-	9. Pemantapan Transformasi Digital dan Reformasi Birokrasi 9. Pemantapan Transformasi Digital dan Reformasi Birokrasi			20.000.000,00	DINAS PENDIDIKAN
	1.01.01.2.05.0010	Sosialisasi Peraturan Perundang-Undangan																		
			Jumlah Orang yang Mengikuti Sosialisasi Peraturan Perundang-Undangan				-	900 0	0,00	100.000.000,00	100.000.000,00	100.000.000,00	Kab. Banyuwangi, Banyuwangi, Sobro	DANA TRANSFER UMUM-DANA ALOKASI UMUM	-	6. Peningkatan Akses dan Kualitas Pendidikan untuk SDM Unggul 6. Peningkatan Akses dan Kualitas Pendidikan untuk SDM Unggul			100.000.000,00	DINAS PENDIDIKAN
	1.01.01.2.06	Administrasi Umum Perangkat Daerah	Cakupan administrasi umum perangkat daerah				90 %	90 %	180.000.000,00	1.822.549.200,00	1.822.549.200,00	1.642.549.200,00			-	9. Pemantapan Transformasi Digital dan Reformasi Birokrasi 9. Pemantapan Transformasi Digital dan Reformasi Birokrasi			175.000.000,00	DINAS PENDIDIKAN
	1.01.01.2.06.0001	Penyediaan Komponen Instalasi Listrik/Penerangan Bangunan Kantor																		
			Jumlah Paket Komponen Instalasi Listrik/Penerangan Bangunan Kantor yang Disediakan				1 Paket	9 Paket	5.000.000,00	30.000.000,00	30.000.000,00	25.000.000,00	Kab. Banyuwangi, Banyuwangi, Sobro	DANA TRANSFER UMUM-DANA ALOKASI UMUM	-	9. Pemantapan Transformasi Digital dan Reformasi Birokrasi 9. Pemantapan Transformasi Digital dan Reformasi Birokrasi			5.000.000,00	DINAS PENDIDIKAN
	1.01.01.2.06.0002	Penyediaan Peralatan dan Perlengkapan Kantor																		
			Jumlah Paket Peralatan dan Perlengkapan Kantor yang Disediakan				2 Paket	51 Paket	5.000.000,00	871.117.700,00	871.117.700,00	866.117.700,00	Kab. Banyuwangi, Banyuwangi, Sobro	DANA TRANSFER UMUM-DANA ALOKASI UMUM	-	9. Pemantapan Transformasi Digital dan Reformasi Birokrasi 9. Pemantapan Transformasi Digital dan Reformasi Birokrasi			5.000.000,00	DINAS PENDIDIKAN
	1.01.01.2.06.0003	Penyediaan Peralatan Rumah Tangga																		
			Jumlah Paket Peralatan Rumah Tangga yang Disediakan				1 Paket	43 Paket	5.000.000,00	75.000.000,00	75.000.000,00	70.000.000,00	Kab. Banyuwangi, Banyuwangi, Sobro	DANA TRANSFER UMUM-DANA ALOKASI UMUM	-	-			5.000.000,00	DINAS PENDIDIKAN
	1.01.01.2.06.0004	Penyediaan Bahan Logistik Kantor																		
			Jumlah Paket Bahan Logistik Kantor yang Disediakan				2 Paket	9 Paket	50.000.000,00	120.000.000,00	120.000.000,00	70.000.000,00	Kab. Banyuwangi, Banyuwangi, Sobro	DANA TRANSFER UMUM-DANA ALOKASI UMUM	-	9. Pemantapan Transformasi Digital dan Reformasi Birokrasi 9. Pemantapan Transformasi Digital dan Reformasi Birokrasi			50.000.000,00	DINAS PENDIDIKAN
	1.01.01.2.06.0005	Penyediaan Barang Cetak dan Penggandaan																		
			Jumlah Paket Barang Cetak dan Penggandaan yang Disediakan				1 Paket	11 Paket	5.000.000,00	163.000.000,00	163.000.000,00	158.000.000,00	Kab. Banyuwangi, Banyuwangi, Sobro	DANA TRANSFER UMUM-DANA ALOKASI UMUM	-	9. Pemantapan Transformasi Digital dan Reformasi Birokrasi 9. Pemantapan Transformasi Digital dan Reformasi Birokrasi			5.000.000,00	DINAS PENDIDIKAN
	1.01.01.2.06.0007	Penyediaan Bahan/Material																		
			Jumlah Paket Bahan/Material yang Disediakan				1 Paket	1 Paket	5.000.000,00	0,00	0,00	-5.000.000,00	Kab. Banyuwangi, Banyuwangi, Sobro	DANA TRANSFER UMUM-DANA ALOKASI UMUM	-	9. Pemantapan Transformasi Digital dan Reformasi Birokrasi 9. Pemantapan Transformasi Digital dan Reformasi Birokrasi			0,00	DINAS PENDIDIKAN
	1.01.01.2.06.0008	Fasilitasi Kunjungan Tamu																		
			Jumlah Laporan Fasilitasi Kunjungan Tamu				1 Laporan	1 Laporan	5.000.000,00	16.657.500,00	16.657.500,00	11.657.500,00	Kab. Banyuwangi, Banyuwangi, Sobro	DANA TRANSFER UMUM-DANA ALOKASI UMUM	-	9. Pemantapan Transformasi Digital dan Reformasi Birokrasi 9. Pemantapan Transformasi Digital dan Reformasi Birokrasi			5.000.000,00	DINAS PENDIDIKAN
	1.01.01.2.06.0009	Penyelenggaraan Rapat Koordinasi dan Konsultasi SKPD																		

NO	KODE	URUSAN / BIDANG URUSAN / PROGRAM / KEGIATAN / SUB KEGIATAN	INDIKATOR PROGRAM / KEGIATAN / SUB KEGIATAN	TARGET AKHIR PERIODE RENSTRA OPD	REALISASI CAPAIAN RENJA OPD TAHUN 2022	PRAKIRAAN CAPAIAN TARGET RENJA OPD TAHUN 2023	CAPAIAN KINERJA DAN KERANGKA PENDANAAN										KELOMPOK SASARAN	PRAKIRAAN MAJU RENCANA TAHUN 2025		PERANGKAT DAERAH PENANGGUNG JAWAB
							TARGET 2024		PAGU INDIKATIF (Rp)			Bertambah/Berkurang (10-12)	LOKASI	SUMBER DANA	PRIORITAS			TARGET	PAGU INDIKATIF (Rp)	
							SEBELUM	SESUDAH	RKPD 2024	APBD 2024	RKPD PERUBAHAN 2024				NASIONAL	DAERAH				
1	2	3	4	5	6	7	8	9	10	11	12	13	14	15	16	17	18	19	20	21
			Jumlah Laporan Penyelenggaraan Rapat Koordinasi dan Konsultasi SKPD				2 Laporan	3 Laporan	100.000.000,00	546.774.000,00	546.774.000,00	446.774.000,00	Kab. Banyuwangi, Banyuwangi, Sobro	DANA TRANSFER UMUM-DANA ALOKASI UMUM	-	9. Pemantapan Transformasi Digital dan Reformasi Birokrasi 9. Pemantapan Transformasi Digital dan Reformasi Birokrasi			100.000.000,00	DINAS PENDIDIKAN
1.01.01.2.07		Pengadaan Barang Milik Daerah Penunjang Urusan Pemerintahan Daerah	-				-	-	0,00	377.727.400,00	377.727.400,00	377.727.400,00			-	6. Peningkatan Akses dan Kualitas Pendidikan untuk SDM Unggul 6. Peningkatan Akses dan Kualitas Pendidikan untuk SDM Unggul			79.727.400,00	DINAS PENDIDIKAN
1.01.01.2.07.0005		Pengadaan Mebel																		
			Jumlah Paket Mebel yang Disediakan				-	109 Unit	0,00	79.727.400,00	79.727.400,00	79.727.400,00	Kab. Banyuwangi, Banyuwangi, Sobro	DANA TRANSFER UMUM-DANA ALOKASI UMUM	-	6. Peningkatan Akses dan Kualitas Pendidikan untuk SDM Unggul 6. Peningkatan Akses dan Kualitas Pendidikan untuk SDM Unggul			79.727.400,00	DINAS PENDIDIKAN
1.01.01.2.07.0008		Pengadaan Aset Tak Berwujud																		
1.01.01.2.08		Penyediaan Jasa Penunjang Urusan Pemerintahan Daerah	Cakupan penyediaan jasa penunjang urusan pemerintah daerah				90 %	90 %	58.583.400.000,00	54.671.700.000,00	54.671.700.000,00	-3.911.700.000,00			-	9. Pemantapan Transformasi Digital dan Reformasi Birokrasi 9. Pemantapan Transformasi Digital dan Reformasi Birokrasi			58.883.400.000,00	DINAS PENDIDIKAN
1.01.01.2.08.0001		Penyediaan Jasa Surat Menyurat																		
			Jumlah Laporan Penyediaan Jasa Surat Menyurat				1 Laporan	1 Laporan	5.000.000,00	20.000.000,00	20.000.000,00	15.000.000,00	Kab. Banyuwangi, Banyuwangi, Sobro	DANA TRANSFER UMUM-DANA ALOKASI UMUM	-	9. Pemantapan Transformasi Digital dan Reformasi Birokrasi 9. Pemantapan Transformasi Digital dan Reformasi Birokrasi			5.000.000,00	DINAS PENDIDIKAN
1.01.01.2.08.0002		Penyediaan Jasa Komunikasi, Sumber Daya Air dan Listrik																		
			Jumlah Laporan Penyediaan Jasa Komunikasi, Sumber Daya Air dan Listrik yang Disediakan				12 Laporan	12 Laporan	196.000.000,00	203.200.000,00	203.200.000,00	7.200.000,00	Kab. Banyuwangi, Banyuwangi, Sobro	DANA TRANSFER UMUM-DANA ALOKASI UMUM	-	9. Pemantapan Transformasi Digital dan Reformasi Birokrasi 9. Pemantapan Transformasi Digital dan Reformasi Birokrasi			196.000.000,00	DINAS PENDIDIKAN
1.01.01.2.08.0003		Penyediaan Jasa Peralatan dan Perlengkapan Kantor																		
			Jumlah Laporan Penyediaan Jasa Peralatan dan Perlengkapan Kantor yang Disediakan				-	10 Laporan	0,00	300.000.000,00	300.000.000,00	300.000.000,00	Kab. Banyuwangi, Banyuwangi, Sobro	DANA TRANSFER UMUM-DANA ALOKASI UMUM	-	6. Peningkatan Akses dan Kualitas Pendidikan untuk SDM Unggul 6. Peningkatan Akses dan Kualitas Pendidikan untuk SDM Unggul			300.000.000,00	DINAS PENDIDIKAN
1.01.01.2.08.0004		Penyediaan Jasa Pelayanan Umum Kantor																		
			Jumlah Laporan Penyediaan Jasa Pelayanan Umum Kantor yang Disediakan				12 Laporan	6 Laporan	58.382.400.000,00	54.148.500.000,00	54.148.500.000,00	-4.233.900.000,00	Kab. Banyuwangi, Banyuwangi, Sobro	DANA TRANSFER UMUM-DANA ALOKASI UMUM	-	9. Pemantapan Transformasi Digital dan Reformasi Birokrasi 9. Pemantapan Transformasi Digital dan Reformasi Birokrasi			58.382.400.000,00	DINAS PENDIDIKAN
1.01.01.2.09		Pemeliharaan Barang Milik Daerah Penunjang Urusan Pemerintahan Daerah	Cakupan pemeliharaan barang milik daerah penunjang urusan pemerintah daerah				80 %	80 %	95.600.000,00	800.550.800,00	800.550.800,00	704.950.800,00			-	9. Pemantapan Transformasi Digital dan Reformasi Birokrasi 9. Pemantapan Transformasi Digital dan Reformasi Birokrasi			95.600.000,00	DINAS PENDIDIKAN
1.01.01.2.09.0001		Penyediaan Jasa Pemeliharaan, Biaya Pemeliharaan, dan Pajak Kendaraan Perorangan Dinas atau Kendaraan Dinas Jabatan																		
			Jumlah Kendaraan Perorangan Dinas atau Kendaraan Dinas Jabatan yang Dipelihara dan Dibayarkan Pajaknya				1 Unit	1 Unit	36.100.000,00	36.100.000,00	36.100.000,00	0,00	Kab. Banyuwangi, Banyuwangi, Sobro	DANA TRANSFER UMUM-DANA ALOKASI UMUM	-	9. Pemantapan Transformasi Digital dan Reformasi Birokrasi 9. Pemantapan Transformasi Digital dan Reformasi Birokrasi			36.100.000,00	DINAS PENDIDIKAN
1.01.01.2.09.0002		Penyediaan Jasa Pemeliharaan, Biaya Pemeliharaan, Pajak dan Perizinan Kendaraan Dinas Operasional atau Lapangan																		
			Jumlah Kendaraan Dinas Operasional atau Lapangan yang Dipelihara dan Dibayarkan Pajak dan Periznannya				25 Unit	25 Unit	17.300.000,00	17.300.000,00	17.300.000,00	0,00	Kab. Banyuwangi, Banyuwangi, Sobro	DANA TRANSFER UMUM-DANA ALOKASI UMUM	-	9. Pemantapan Transformasi Digital dan Reformasi Birokrasi 9. Pemantapan Transformasi Digital dan Reformasi Birokrasi			17.300.000,00	DINAS PENDIDIKAN
1.01.01.2.09.0006		Pemeliharaan Peralatan dan Mesin Lainnya																		
			Jumlah Peralatan dan Mesin Lainnya yang Dipelihara				30 Unit	246 Unit	10.000.000,00	90.635.000,00	90.635.000,00	80.635.000,00	Kab. Banyuwangi, Banyuwangi, Sobro	DANA TRANSFER UMUM-DANA ALOKASI UMUM	-	9. Pemantapan Transformasi Digital dan Reformasi Birokrasi 9. Pemantapan Transformasi Digital dan Reformasi Birokrasi			10.000.000,00	DINAS PENDIDIKAN
1.01.01.2.09.0009		Pemeliharaan/Rehabilitasi Gedung Kantor dan Bangunan Lainnya																		
			Jumlah Gedung Kantor dan Bangunan Lainnya yang Dipelihara/Direhabilitasi				1 Unit	4 Unit	25.000.000,00	632.000.000,00	632.000.000,00	607.000.000,00	Kab. Banyuwangi, Banyuwangi, Sobro	DANA TRANSFER UMUM-DANA ALOKASI UMUM	-	9. Pemantapan Transformasi Digital dan Reformasi Birokrasi 9. Pemantapan Transformasi Digital dan Reformasi Birokrasi			25.000.000,00	DINAS PENDIDIKAN
1.01.01.2.09.0011		Pemeliharaan/Rehabilitasi Sarana dan Prasarana Pendukung Gedung Kantor atau Bangunan Lainnya																		

NO	KODE	URUSAN / BIDANG URUSAN / PROGRAM / KEGIATAN / SUB KEGIATAN	INDIKATOR PROGRAM / KEGIATAN / SUB KEGIATAN	TARGET AKHIR PERIODE RENSTRA OPD	REALISASI CAPAIAN RENJA OPD TAHUN 2022	PRAKIRAAN CAPAIAN TARGET RENJA OPD TAHUN 2023	CAPAIAN KINERJA DAN KERANGKA PENDANAAN										KELOMPOK SASARAN	PRAKIRAAN MAJU RENCANA TAHUN 2025		PERANGKAT DAERAH PENANGGUNG JAWAB
							TARGET 2024		PAGU INDIKATIF (Rp)			Bertambah/Berkurang (10-12)	LOKASI	SUMBER DANA	PRIORITAS			TARGET	PAGU INDIKATIF (Rp)	
							SEBELUM	SESUDAH	RKPD 2024	APBD 2024	RKPD PERUBAHAN 2024				NASIONAL	DAERAH				
1	2	3	4	5	6	7	8	9	10	11	12	13	14	15	16	17	18	19	20	21
			Jumlah Sarana dan Prasarana Pendukung Gedung Kantor atau Bangunan Lainnya yang Dipelihara/Direhabilitasi				1 Unit	1 Unit	7.200.000,00	24.515.800,00	24.515.800,00	17.315.800,00	Kab. Banyuwangi, Banyuwangi, Sobro	DANA TRANSFER UMUM-DANA ALOKASI UMUM	-	9. Pemantapan Transformasi Digital dan Reformasi Birokrasi 9. Pemantapan Transformasi Digital dan Reformasi Birokrasi			7.200.000,00	DINAS PENDIDIKAN
2.	1.01.02	PROGRAM PENGELOLAAN PENDIDIKAN	Tingkat partisipasi warga negara usia 5-6 tahun dalam pendidikan usia dini Persentase siswa dengan nilai kompetensi numerasi yang memenuhi kompetensi minimum Pesentase siswa dengan nilai kompetensi literasi yang memenuhi kompetensi minimum				100 31,56 53,24 % %	100 31,56 53,24 % %	48.809.307.400,00	316.321.684.600,00	323.944.684.600,00	-2.505.126.000,00							46.304.181.400,00	
	1.01.02.2.01	Pengelolaan Pendidikan Sekolah Dasar	Cakupan Pendidikan Sekolah Dasar				100 %	100 %	18.101.889.400,00	155.461.259.600,00	155.481.259.600,00	137.379.370.200,00			Meningkatkan Sumber Daya Manusia Yang Berkualitas Dan Berdaya Saing	6. Peningkatan Akses dan Kualitas Pendidikan untuk SDM Unggul 6. Peningkatan Akses dan Kualitas Pendidikan untuk SDM Unggul	Satuan Pendidikan Dasar di Kabupaten Banyuwangi		15.079.313.400,00	DINAS PENDIDIKAN
	1.01.02.2.01.0003	Pembangunan Ruang Guru/Kepala Sekolah/TU					1 Ruang	5 Ruang	125.000.000,00	1.402.258.500,00	1.402.258.500,00	1.277.258.500,00	Kab. Banyuwangi, Semua Kecamatan, Semua Kel/Desa	DANA TRANSFER UMUM-DANA ALOKASI UMUM DAK FISIK-BIDANG P ENIDIDIKAN-RE GULER-SD	Meningkatkan Sumber Daya Manusia Yang Berkualitas Dan Berdaya Saing	6. Peningkatan Akses dan Kualitas Pendidikan untuk SDM Unggul 6. Peningkatan Akses dan Kualitas Pendidikan untuk SDM Unggul			125.000.000,00	DINAS PENDIDIKAN
	1.01.02.2.01.0005	Pembangunan Perpustakaan Sekolah					1 Ruang	14 Ruang	75.000.000,00	4.104.570.400,00	4.104.570.400,00	4.029.570.400,00	Kab. Banyuwangi, Semua Kecamatan, Semua Kel/Desa	DANA TRANSFER UMUM-DANA ALOKASI UMUM DAK FISIK-BIDANG P ENIDIDIKAN-RE GULER-SD	Meningkatkan Sumber Daya Manusia Yang Berkualitas Dan Berdaya Saing	6. Peningkatan Akses dan Kualitas Pendidikan untuk SDM Unggul 6. Peningkatan Akses dan Kualitas Pendidikan untuk SDM Unggul			75.000.000,00	DINAS PENDIDIKAN
	1.01.02.2.01.0006	Pembangunan Sarana, Prasarana dan Utilitas Sekolah					1 Unit	40 Unit	480.630.900,00	4.593.586.900,00	4.593.586.900,00	4.112.956.000,00	Kab. Banyuwangi, Semua Kecamatan, Semua Kel/Desa	DANA TRANSFER UMUM-DANA ALOKASI UMUM DAK FISIK-BIDANG P ENIDIDIKAN-RE GULER-SD DAU YANG DITENTUKAN P ENGGUNAANN YA BIDANG PENDIDIKAN	Meningkatkan Sumber Daya Manusia Yang Berkualitas Dan Berdaya Saing	6. Peningkatan Akses dan Kualitas Pendidikan untuk SDM Unggul 6. Peningkatan Akses dan Kualitas Pendidikan untuk SDM Unggul			480.630.900,00	DINAS PENDIDIKAN
	1.01.02.2.01.0009	Rehabilitasi Sedang/Berat Ruang Guru/Kepala Sekolah/TU					3 Ruang	4 Ruang	197.260.000,00	340.140.000,00	340.140.000,00	142.880.000,00	Kab. Banyuwangi, Semua Kecamatan, Semua Kel/Desa	DANA TRANSFER UMUM-DANA ALOKASI UMUM DAU YANG DITENTUKAN P ENGGUNAANN YA BIDANG PENDIDIKAN	Meningkatkan Sumber Daya Manusia Yang Berkualitas Dan Berdaya Saing	6. Peningkatan Akses dan Kualitas Pendidikan untuk SDM Unggul 6. Peningkatan Akses dan Kualitas Pendidikan untuk SDM Unggul			197.260.000,00	DINAS PENDIDIKAN
	1.01.02.2.01.0011	Rehabilitasi Sedang/Berat Perpustakaan Sekolah					4 Ruang	4 Ruang	272.722.000,00	314.602.000,00	314.602.000,00	41.880.000,00	Kab. Banyuwangi, Semua Kecamatan, Semua Kel/Desa	DANA TRANSFER UMUM-DANA ALOKASI UMUM	Meningkatkan Sumber Daya Manusia Yang Berkualitas Dan Berdaya Saing	6. Peningkatan Akses dan Kualitas Pendidikan untuk SDM Unggul 6. Peningkatan Akses dan Kualitas Pendidikan untuk SDM Unggul			272.722.000,00	DINAS PENDIDIKAN
	1.01.02.2.01.0013	Rehabilitasi Sedang/Berat Rumah Dinas Kepala Sekolah/Guru/Penjaga Sekolah					1 Unit	1 Unit	25.000.000,00	0,00	0,00	-25.000.000,00	Kab. Banyuwangi, Semua Kecamatan, Semua Kel/Desa	DANA TRANSFER UMUM-DANA ALOKASI UMUM	Meningkatkan Sumber Daya Manusia Yang Berkualitas Dan Berdaya Saing	6. Peningkatan Akses dan Kualitas Pendidikan untuk SDM Unggul 6. Peningkatan Akses dan Kualitas Pendidikan untuk SDM Unggul			0,00	DINAS PENDIDIKAN
	1.01.02.2.01.0014	Pengadaan Mebel Sekolah					48 Paket	3098 Paket	1.022.129.000,00	2.360.362.700,00	2.360.362.700,00	1.338.233.700,00	Kab. Banyuwangi, Semua Kecamatan, Semua Kel/Desa	DANA TRANSFER UMUM-DANA ALOKASI UMUM DAK FISIK-BIDANG P ENIDIDIKAN-RE GULER-SD	Meningkatkan Sumber Daya Manusia Yang Berkualitas Dan Berdaya Saing	6. Peningkatan Akses dan Kualitas Pendidikan untuk SDM Unggul 6. Peningkatan Akses dan Kualitas Pendidikan untuk SDM Unggul			1.022.129.000,00	DINAS PENDIDIKAN
	1.01.02.2.01.0021	Penyediaan Biaya Personil Peserta Didik Sekolah Dasar					1245 Peserta Didik	1245 Peserta Didik	3.297.576.000,00	0,00	0,00	-3.297.576.000,00	Kab. Banyuwangi, Semua Kecamatan, Semua Kel/Desa	DANA TRANSFER UMUM-DANA ALOKASI UMUM	Meningkatkan Sumber Daya Manusia Yang Berkualitas Dan Berdaya Saing	6. Peningkatan Akses dan Kualitas Pendidikan untuk SDM Unggul 6. Peningkatan Akses dan Kualitas Pendidikan untuk SDM Unggul			0,00	DINAS PENDIDIKAN
	1.01.02.2.01.0021	Penyediaan Biaya Personil Peserta Didik Sekolah Dasar					-	783 Peserta Didik	0,00	2.048.850.000,00	2.048.850.000,00	2.048.850.000,00	Kab. Banyuwangi, Semua Kecamatan, Semua Kel/Desa	DANA TRANSFER UMUM-DANA ALOKASI UMUM	-	6. Peningkatan Akses dan Kualitas Pendidikan untuk SDM Unggul 6. Peningkatan Akses dan Kualitas Pendidikan untuk SDM Unggul			0,00	DINAS PENDIDIKAN
	1.01.02.2.01.0022	Pengadaan Alat Praktik dan Peraga Siswa																		

NO	KODE	URUSAN / BIDANG URUSAN / PROGRAM / KEGIATAN / SUB KEGIATAN	INDIKATOR PROGRAM / KEGIATAN / SUB KEGIATAN	TARGET AKHIR PERIODE RENSTRA OPD	REALISASI CAPAIAN RENJA OPD TAHUN 2022	PRAKIRAAN CAPAIAN TARGET RENJA OPD TAHUN 2023	CAPAIAN KINERJA DAN KERANGKA PENDANAAN										KELOMPOK SASARAN	PRAKIRAAN MAJU RENCANA TAHUN 2025		PERANGKAT DAERAH PENANGGUNG JAWAB
							TARGET 2024		PAGU INDIKATIF (Rp)			Bertambah/Berkurang (10-12)	LOKASI	SUMBER DANA	PRIORITAS			TARGET	PAGU INDIKATIF (Rp)	
							SEBELUM	SESUDAH	RKPD 2024	APBD 2024	RKPD PERUBAHAN 2024				NASIONAL	DAERAH				
1	2	3	4	5	6	7	8	9	10	11	12	13	14	15	16	17	18	19	20	21
			Jumlah Alat Praktik dan Peraga Siswa yang Tersedia				84 Paket	18 Paket	260.000.000,00	270.000.000,00	270.000.000,00	10.000.000,00	Kab. Banyuwangi, Semua Kecamatan, Semua Kel/Desa	DANA TRANSFER UMUM-DANA ALOKASI UMUM DAU YANG DITENTUKAN P ENGGUNAANN YA BIDANG PENDIDIKAN	Meningkatkan Sumber Daya Manusia Yang Berkualitas Dan Berdaya Saing	6. Peningkatan Akses dan Kualitas Pendidikan untuk SDM Unggul 6. Peningkatan Akses dan Kualitas Pendidikan untuk SDM Unggul			260.000.000,00	DINAS PENDIDIKAN
1.01.02.2.01.0025		Pembinaan Minat, Bakat dan Kreativitas Siswa																		
			Jumlah Siswa yang Mengikuti Ajang Kompetisi/Lomba Akademik dan Non Akademik				5000 Peserta Didik	6980 Peserta Didik	950.000.000,00	2.625.000.000,00	2.625.000.000,00	1.675.000.000,00	Kab. Banyuwangi, Banyuwangi, Sobo	DANA TRANSFER UMUM-DANA ALOKASI UMUM	Meningkatkan Sumber Daya Manusia Yang Berkualitas Dan Berdaya Saing	6. Peningkatan Akses dan Kualitas Pendidikan untuk SDM Unggul 6. Peningkatan Akses dan Kualitas Pendidikan untuk SDM Unggul			950.000.000,00	DINAS PENDIDIKAN
1.01.02.2.01.0026		Penyediaan Pendidik dan Tenaga Kependidikan bagi Satuan Pendidikan Sekolah Dasar																		
			Jumlah Pendidik dan Tenaga Kependidikan yang Tersedia pada Satuan Pendidikan Sekolah Dasar				-	10 Orang	0,00	0,00	20.000.000,00	20.000.000,00	Kab. Banyuwangi, Semua Kecamatan, Semua Kel/Desa	BANTUAN KEUANGAN KHUSUS DARI PEMERINTAH PROVINSI	-	6. Peningkatan Akses dan Kualitas Pendidikan untuk SDM Unggul 6. Peningkatan Akses dan Kualitas Pendidikan untuk SDM Unggul			0,00	DINAS PENDIDIKAN
1.01.02.2.01.0027		Pengembangan Karir Pendidik dan Tenaga Kependidikan pada Satuan Pendidikan Sekolah Dasar																		
1.01.02.2.01.0028		Pembinaan Kelembagaan dan Manajemen Sekolah																		
			Jumlah Sekolah Menengah Dasar yang Dilaksanakan Pembinaan Kelembagaan dan manajemen sekolah				806 Satuan Pendidikan	1277 Satuan Pendidikan	100.000.000,00	210.000.000,00	210.000.000,00	110.000.000,00	Kab. Banyuwangi, Banyuwangi, Sobo	DANA TRANSFER UMUM-DANA ALOKASI UMUM	Meningkatkan Sumber Daya Manusia Yang Berkualitas Dan Berdaya Saing	6. Peningkatan Akses dan Kualitas Pendidikan untuk SDM Unggul 6. Peningkatan Akses dan Kualitas Pendidikan untuk SDM Unggul			100.000.000,00	DINAS PENDIDIKAN
1.01.02.2.01.0029		Pengelolaan Dana BOS Sekolah Dasar																		
			Jumlah Sekolah Dasar yang Mengelola Dana BOS				806 Satuan Pendidikan	1656 Satuan Pendidikan	6.315.650.000,00	109.532.280.000,00	109.532.280.000,00	103.216.630.000,00	Kab. Banyuwangi, Semua Kecamatan, Semua Kel/Desa	DANA TRANSFER UMUM-DANA ALOKASI UMUM DAK NON FISIK-DANA BOSP-BOS REGULER DAK NON FISIK-DANA BOSP-BOS KINERJA	Meningkatkan Sumber Daya Manusia Yang Berkualitas Dan Berdaya Saing	6. Peningkatan Akses dan Kualitas Pendidikan untuk SDM Unggul 6. Peningkatan Akses dan Kualitas Pendidikan untuk SDM Unggul			6.315.650.000,00	DINAS PENDIDIKAN
1.01.02.2.01.0030		Peningkatan Kapasitas Pengelolaan Dana BOS Sekolah Dasar																		
			Jumlah Tenaga Pengelola yang Meningkatkan Kapasitasnya dalam Pengelolaan Dana BOS Sekolah Dasar				806 Orang	806 Orang	50.000.000,00	0,00	0,00	-50.000.000,00	Kab. Banyuwangi, Banyuwangi, Sobo	DANA TRANSFER UMUM-DANA ALOKASI UMUM	Meningkatkan Sumber Daya Manusia Yang Berkualitas Dan Berdaya Saing	6. Peningkatan Akses dan Kualitas Pendidikan untuk SDM Unggul 6. Peningkatan Akses dan Kualitas Pendidikan untuk SDM Unggul			0,00	DINAS PENDIDIKAN
1.01.02.2.01.0031		Pembangunan Laboratorium Sekolah Dasar																		
			Jumlah Ruang Laboratorium Sekolah Dasar yang Telah Dibangun				1 Ruang	26 Ruang	150.000.000,00	7.385.786.200,00	7.385.786.200,00	7.235.786.200,00	Kab. Banyuwangi, Semua Kecamatan, Semua Kel/Desa	DANA TRANSFER UMUM-DANA ALOKASI UMUM DAK FISIK-BIDANG P ENIDDIKAN-RE GULER-SD	Meningkatkan Sumber Daya Manusia Yang Berkualitas Dan Berdaya Saing	6. Peningkatan Akses dan Kualitas Pendidikan untuk SDM Unggul 6. Peningkatan Akses dan Kualitas Pendidikan untuk SDM Unggul			150.000.000,00	DINAS PENDIDIKAN
1.01.02.2.01.0036		Pengembangan konten digital untuk pendidikan																		
			Jumlah konten digital untuk pendidikan yang telah dikembangkan				1 Konten Digital	1 Konten Digital	50.000.000,00	50.000.000,00	50.000.000,00	0,00	Kab. Banyuwangi, Banyuwangi, Sobo	DANA TRANSFER UMUM-DANA ALOKASI UMUM DAU YANG DITENTUKAN P ENGGUNAANN YA BIDANG PENDIDIKAN	Meningkatkan Sumber Daya Manusia Yang Berkualitas Dan Berdaya Saing	6. Peningkatan Akses dan Kualitas Pendidikan untuk SDM Unggul 6. Peningkatan Akses dan Kualitas Pendidikan untuk SDM Unggul			50.000.000,00	DINAS PENDIDIKAN
1.01.02.2.01.0038		Koordinasi, Perencanaan, Supervisi dan Evaluasi Layanan di Bidang Pendidikan																		
			Jumlah Dokumen Hasil Koordinasi, Perencanaan, Supervisi dan Evaluasi Layanan di Bidang Pendidikan				1 Dokumen	1 Dokumen	25.000.000,00	53.000.000,00	53.000.000,00	28.000.000,00	Kab. Banyuwangi, Banyuwangi, Sobo	DANA TRANSFER UMUM-DANA ALOKASI UMUM DAK FISIK-BIDANG P ENIDDIKAN-RE GULER-SD	Meningkatkan Sumber Daya Manusia Yang Berkualitas Dan Berdaya Saing	6. Peningkatan Akses dan Kualitas Pendidikan untuk SDM Unggul 6. Peningkatan Akses dan Kualitas Pendidikan untuk SDM Unggul			25.000.000,00	DINAS PENDIDIKAN
1.01.02.2.01.0039		Sosialisasi dan Advokasi Kebijakan Bidang Pendidikan																		
			Jumlah kegiatan sosialisasi dan advokasi kebijakan di bidang Pendidikan yang dilaksanakan				-	1 0	0,00	100.000.000,00	100.000.000,00	100.000.000,00	Kab. Banyuwangi, Banyuwangi, Sobo	DANA TRANSFER UMUM-DANA ALOKASI UMUM	-	-			100.000.000,00	DINAS PENDIDIKAN
1.01.02.2.01.0041		Fasilitasi Komunitas Belajar Pendidik dan Tenaga Kependidikan																		
1.01.02.2.01.0042		Penyediaan infrastruktur TIK																		
			Jumlah paket infrastruktur TIK yang tersedia				234 Paket	727 Paket	1.762.440.000,00	4.802.845.600,00	4.802.845.600,00	3.040.405.600,00	Kab. Banyuwangi, Semua Kecamatan, Semua Kel/Desa	DANA TRANSFER UMUM-DANA ALOKASI UMUM DAK FISIK-BIDANG P ENIDDIKAN-RE GULER-SD	Meningkatkan Sumber Daya Manusia Yang Berkualitas Dan Berdaya Saing	6. Peningkatan Akses dan Kualitas Pendidikan untuk SDM Unggul 6. Peningkatan Akses dan Kualitas Pendidikan untuk SDM Unggul			1.762.440.000,00	DINAS PENDIDIKAN
1.01.02.2.01.0046		Pengadaan Perlengkapan Peserta Didik																		
			Jumlah Perlengkapan Peserta Didik yang Tersedia				1 Paket	1 Paket	25.000.000,00	0,00	0,00	-25.000.000,00	Kab. Banyuwangi, Semua Kecamatan, Semua Kel/Desa	DANA TRANSFER UMUM-DANA ALOKASI UMUM DAU YANG DITENTUKAN P ENGGUNAANN YA BIDANG PENDIDIKAN	Meningkatkan Sumber Daya Manusia Yang Berkualitas Dan Berdaya Saing	6. Peningkatan Akses dan Kualitas Pendidikan untuk SDM Unggul 6. Peningkatan Akses dan Kualitas Pendidikan untuk SDM Unggul			25.000.000,00	DINAS PENDIDIKAN
1.01.02.2.01.0047		Pembangunan Ruang Kelas Baru																		

NO	KODE	URUSAN / BIDANG URUSAN / PROGRAM / KEGIATAN / SUB KEGIATAN	INDIKATOR PROGRAM / KEGIATAN / SUB KEGIATAN	TARGET AKHIR PERIODE RENSTRA OPD	REALISASI CAPAIAN RENJA OPD TAHUN 2022	PRAKIRAAN CAPAIAN TARGET RENJA OPD TAHUN 2023	CAPAIAN KINERJA DAN KERANGKA PENDANAAN										KELOMPOK SASARAN	PRAKIRAAN MAJU RENCANA TAHUN 2025		PERANGKAT DAERAH PENANGGUNG JAWAB	
							TARGET 2024		PAGU INDIKATIF (Rp)			Bertambah/Berkurang (10-12)	LOKASI	SUMBER DANA	PRIORITAS			TARGET	PAGU INDIKATIF (Rp)		
							SEBELUM	SESUDAH	RKPD 2024	APBD 2024	RKPD PERUBAHAN 2024				NASIONAL	DAERAH					
1	2	3	4	5	6	7	8	9	10	11	12	13	14	15	16	17	18	19	20	21	
			Jumlah Ruang Kelas Baru yang Bertambah				1 Ruang	20 Ruang	100.000.000,00	5.323.235.800,00	5.323.235.800,00	5.223.235.800,00	Kab. Banyuwangi, Semua Kecamatan, Semua Kel/Desa	DANA TRANSFER UMUM-DANA ALOKASI UMUM DAK FISIK-BIDANG PENDIDIKAN-RE GULER-SD DAU YANG DITENTUKAN P ENGGUNAANN YA BIDANG PENDIDIKAN	Meningkatkan Sumber Daya Manusia Yang Berkualitas Dan Berdaya Saing	6. Peningkatan Akses dan Kualitas Pendidikan untuk SDM Unggul 6. Peningkatan Akses dan Kualitas Pendidikan untuk SDM Unggul			100.000.000,00	DINAS PENDIDIKAN	
1.01.02.2.01.0048		Rehabilitasi Sedang/Berat Sarana, Prasarana dan Utilitas Sekolah																			
			Jumlah Sarana, Prasarana dan Utilitas Sekolah yang Telah Direhabilitasi Sedang/Berat				2 Unit	2 Unit	93.270.000,00	89.150.000,00	89.150.000,00	-4.120.000,00	Kab. Banyuwangi, Semua Kecamatan, Semua Kel/Desa	DANA TRANSFER UMUM-DANA ALOKASI UMUM DAU YANG DITENTUKAN P ENGGUNAANN YA BIDANG PENDIDIKAN	Meningkatkan Sumber Daya Manusia Yang Berkualitas Dan Berdaya Saing	6. Peningkatan Akses dan Kualitas Pendidikan untuk SDM Unggul 6. Peningkatan Akses dan Kualitas Pendidikan untuk SDM Unggul			93.270.000,00	DINAS PENDIDIKAN	
1.01.02.2.01.0049		Bimbingan Teknis, Pelatihan, dan/atau Magang/PKL untuk Peningkatan Kapasitas Bidang Pendidikan																			
			Jumlah Peserta Bimbingan Teknis, Pelatihan, dan/atau Magang/PKL untuk Peningkatan Kapasitas Bidang Pendidikan yang dilaksanakan				100 Orang	470 Orang	50.000.000,00	175.000.000,00	175.000.000,00	125.000.000,00	Kab. Banyuwangi, Banyuwangi, Sobo	DANA TRANSFER UMUM-DANA ALOKASI UMUM DAU YANG DITENTUKAN P ENGGUNAANN YA BIDANG PENDIDIKAN	Meningkatkan Sumber Daya Manusia Yang Berkualitas Dan Berdaya Saing	6. Peningkatan Akses dan Kualitas Pendidikan untuk SDM Unggul 6. Peningkatan Akses dan Kualitas Pendidikan untuk SDM Unggul			50.000.000,00	DINAS PENDIDIKAN	
1.01.02.2.01.0050		Penyelenggaraan Proses Belajar Bagi Peserta Didik																			
			Jumlah Satuan Pendidikan yang Penyelenggaraan Proses Belajar				-	807 0	0,00	75.000.000,00	75.000.000,00	75.000.000,00	Kab. Banyuwangi, Banyuwangi, Sobo	DANA TRANSFER UMUM-DANA ALOKASI UMUM	-	-			75.000.000,00	DINAS PENDIDIKAN	
1.01.02.2.01.0051		Rehabilitasi Sedang/Berat Ruang Kelas Sekolah																			
			Jumlah Ruang Kelas Sekolah yang Telah Direhabilitasi Sedang/Berat				80 Ruang	134 Ruang	2.675.211.500,00	9.333.091.500,00	9.333.091.500,00	6.657.880.000,00	Kab. Banyuwangi, Semua Kecamatan, Semua Kel/Desa	DANA TRANSFER UMUM-DANA ALOKASI UMUM DAU YANG DITENTUKAN P ENGGUNAANN YA BIDANG PENDIDIKAN	Meningkatkan Sumber Daya Manusia Yang Berkualitas Dan Berdaya Saing	6. Peningkatan Akses dan Kualitas Pendidikan untuk SDM Unggul 6. Peningkatan Akses dan Kualitas Pendidikan untuk SDM Unggul			2.675.211.500,00	DINAS PENDIDIKAN	
1.01.02.2.02		Pengelolaan Pendidikan Sekolah Menengah Pertama	Cakupan pengelolaan pendidikan sekolah menengah pertama				100 %	100 %	7.747.968.500,00	82.795.997.600,00	84.256.997.600,00	76.509.029.100,00			-		6. Peningkatan Akses dan Kualitas Pendidikan untuk SDM Unggul 6. Peningkatan Akses dan Kualitas Pendidikan untuk SDM Unggul			7.847.968.500,00	DINAS PENDIDIKAN
1.01.02.2.02.0005		Pembangunan Perpustakaan Sekolah																			
			Jumlah Perpustakaan Sekolah yang Telah Dibangun				1 Ruang	1 Ruang	150.000.000,00	0,00	0,00	-150.000.000,00	Kab. Banyuwangi, Semua Kecamatan, Semua Kel/Desa	DANA TRANSFER UMUM-DANA ALOKASI UMUM DAU YANG DITENTUKAN P ENGGUNAANN YA BIDANG PENDIDIKAN	-		6. Peningkatan Akses dan Kualitas Pendidikan untuk SDM Unggul 6. Peningkatan Akses dan Kualitas Pendidikan untuk SDM Unggul			150.000.000,00	DINAS PENDIDIKAN
1.01.02.2.02.0006		Pembangunan Laboratorium																			
			Jumlah Ruang Laboratorium yang Telah Dibangun				1 Ruang	7 Ruang	150.000.000,00	3.212.153.500,00	3.212.153.500,00	3.062.153.500,00	Kab. Banyuwangi, Semua Kecamatan, Semua Kel/Desa	DANA TRANSFER UMUM-DANA ALOKASI UMUM DAK FISIK-BIDANG PENDIDIKAN-RE GULER-SMP	-		6. Peningkatan Akses dan Kualitas Pendidikan untuk SDM Unggul 6. Peningkatan Akses dan Kualitas Pendidikan untuk SDM Unggul			150.000.000,00	DINAS PENDIDIKAN
1.01.02.2.02.0012		Pembangunan Sarana, Prasarana dan Utilitas Sekolah																			
			Jumlah Sarana, Prasarana dan Utilitas Sekolah yang Telah Dibangun				2 Unit	15 Unit	95.750.000,00	2.099.435.600,00	3.499.435.600,00	3.403.685.600,00	Kab. Banyuwangi, Semua Kecamatan, Semua Kel/Desa	DANA TRANSFER UMUM-DANA ALOKASI UMUM DAK FISIK-BIDANG PENDIDIKAN-RE GULER-SMP DAU YANG DITENTUKAN P ENGGUNAANN YA BIDANG PENDIDIKAN	-		6. Peningkatan Akses dan Kualitas Pendidikan untuk SDM Unggul 6. Peningkatan Akses dan Kualitas Pendidikan untuk SDM Unggul			95.750.000,00	DINAS PENDIDIKAN
1.01.02.2.02.0014		Rehabilitasi Sedang/Berat Ruang Kelas Sekolah																			
			Jumlah Ruang kelas sekolah yang Telah Direhabilitasi Sedang/Berat				3 Ruang	10 Ruang	237.360.000,00	709.120.000,00	709.120.000,00	471.760.000,00	Kab. Banyuwangi, Semua Kecamatan, Semua Kel/Desa	DANA TRANSFER UMUM-DANA ALOKASI UMUM DAU YANG DITENTUKAN P ENGGUNAANN YA BIDANG PENDIDIKAN	-		6. Peningkatan Akses dan Kualitas Pendidikan untuk SDM Unggul 6. Peningkatan Akses dan Kualitas Pendidikan untuk SDM Unggul			237.360.000,00	DINAS PENDIDIKAN
1.01.02.2.02.0017		Rehabilitasi Sedang/Berat Perpustakaan Sekolah																			
			Jumlah Perpustakaan Sekolah yang Telah Direhabilitasi Sedang/Berat				1 Ruang	1 Ruang	79.120.000,00	79.120.000,00	79.120.000,00	0,00	Kab. Banyuwangi, Semua Kecamatan, Semua Kel/Desa	DANA TRANSFER UMUM-DANA ALOKASI UMUM DAU YANG DITENTUKAN P ENGGUNAANN YA BIDANG PENDIDIKAN	-		6. Peningkatan Akses dan Kualitas Pendidikan untuk SDM Unggul 6. Peningkatan Akses dan Kualitas Pendidikan untuk SDM Unggul			79.120.000,00	DINAS PENDIDIKAN
1.01.02.2.02.0018		Rehabilitasi Sedang/Berat Laboratorium																			

NO	KODE	URUSAN / BIDANG URUSAN / PROGRAM / KEGIATAN / SUB KEGIATAN	INDIKATOR PROGRAM / KEGIATAN / SUB KEGIATAN	TARGET AKHIR PERIODE RENSTRA OPD	REALISASI CAPAIAN RENJA OPD TAHUN 2022	PRAKIRAAN CAPAIAN TARGET RENJA OPD TAHUN 2023	CAPAIAN KINERJA DAN KERANGKA PENDANAAN										KELOMPOK SASARAN	PRAKIRAAN MAJU RENCANA TAHUN 2025		PERANGKAT DAERAH PENANGGUNG JAWAB
							TARGET 2024		PAGU INDIKATIF (Rp)			Bertambah/Berkurang (10-12)	LOKASI	SUMBER DANA	PRIORITAS			TARGET	PAGU INDIKATIF (Rp)	
							SEBELUM	SESUDAH	RKPD 2024	APBD 2024	RKPD PERUBAHAN 2024				NASIONAL	DAERAH				
1	2	3	4	5	6	7	8	9	10	11	12	13	14	15	16	17	18	19	20	21
			Jumlah Laboratorium yang Telah Direhabilitasi Sedang/Berat				1 Ruang	1 Ruang	79.120.000,00	150.000.000,00	150.000.000,00	70.880.000,00	Kab. Banyuwangi, Semua Kecamatan, Semua Kel/Desa	DANA TRANSFER UMUM-DANA ALOKASI UMUM DAU YANG DITENTUKAN P ENGGUNAANN YA BIDANG PENDIDIKAN	-	6. Peningkatan Akses dan Kualitas Pendidikan untuk SDM Unggul 6. Peningkatan Akses dan Kualitas Pendidikan untuk SDM Unggul			79.120.000,00	DINAS PENDIDIKAN
1.01.02.2.02.0019		Rehabilitasi Sedang/Berat Ruang Serba Guna/Aula																		
			Jumlah Ruang Serba Guna/Aula yang Telah Direhabilitasi sedang/berat				1 Ruang	1 Ruang	79.120.000,00	0,00	0,00	-79.120.000,00	Kab. Banyuwangi, Semua Kecamatan, Semua Kel/Desa	DANA TRANSFER UMUM-DANA ALOKASI UMUM DAU YANG DITENTUKAN P ENGGUNAANN YA BIDANG PENDIDIKAN	-	6. Peningkatan Akses dan Kualitas Pendidikan untuk SDM Unggul 6. Peningkatan Akses dan Kualitas Pendidikan untuk SDM Unggul			79.120.000,00	DINAS PENDIDIKAN
1.01.02.2.02.0024		Rehabilitasi Sedang/Berat Sarana, Prasarana dan Utilitas Sekolah																		
			Jumlah Sarana, Prasarana dan Utilitas Sekolah yang Telah Direhabilitasi Sedang/Berat				1 Unit	5 Unit	25.000.000,00	504.000.000,00	504.000.000,00	479.000.000,00	Kab. Banyuwangi, Semua Kecamatan, Semua Kel/Desa	DANA TRANSFER UMUM-DANA ALOKASI UMUM DAU YANG DITENTUKAN P ENGGUNAANN YA BIDANG PENDIDIKAN	-	6. Peningkatan Akses dan Kualitas Pendidikan untuk SDM Unggul 6. Peningkatan Akses dan Kualitas Pendidikan untuk SDM Unggul			25.000.000,00	DINAS PENDIDIKAN
1.01.02.2.02.0025		Pengadaan Mebel Sekolah																		
			Jumlah Mebel Sekolah yang Tersedia				6 Paket	587 Paket	148.369.500,00	678.328.900,00	678.328.900,00	529.959.400,00	Kab. Banyuwangi, Semua Kecamatan, Semua Kel/Desa	DANA TRANSFER UMUM-DANA ALOKASI UMUM	-	6. Peningkatan Akses dan Kualitas Pendidikan untuk SDM Unggul 6. Peningkatan Akses dan Kualitas Pendidikan untuk SDM Unggul			148.369.500,00	DINAS PENDIDIKAN
1.01.02.2.02.0032		Penyediaan Biaya Personil Peserta Didik Sekolah Menengah Pertama																		
			Jumlah Peserta didik Sekolah Menengah Pertama yang Menerima Biaya Personil Peserta Didik				830 Peserta Didik	493 Peserta Didik	2.198.384.000,00	1.376.250.000,00	1.376.250.000,00	-822.134.000,00	Kab. Banyuwangi, Semua Kecamatan, Semua Kel/Desa	DANA TRANSFER UMUM-DANA ALOKASI UMUM DAU YANG DITENTUKAN P ENGGUNAANN YA BIDANG PENDIDIKAN	-	6. Peningkatan Akses dan Kualitas Pendidikan untuk SDM Unggul 6. Peningkatan Akses dan Kualitas Pendidikan untuk SDM Unggul			2.198.384.000,00	DINAS PENDIDIKAN
1.01.02.2.02.0035		Pengadaan Alat Praktik dan Peraga Siswa																		
			Jumlah Alat Praktik dan Peraga Siswa yang Tersedia				4 Paket	48 Paket	105.000.000,00	516.790.000,00	516.790.000,00	411.790.000,00	Kab. Banyuwangi, Semua Kecamatan, Semua Kel/Desa	DANA TRANSFER UMUM-DANA ALOKASI UMUM DAK FISIK-BIDANG P ENIDIKAN-RE GULER-SMP DAU YANG DITENTUKAN P ENGGUNAANN YA BIDANG PENDIDIKAN	-	6. Peningkatan Akses dan Kualitas Pendidikan untuk SDM Unggul 6. Peningkatan Akses dan Kualitas Pendidikan untuk SDM Unggul			105.000.000,00	DINAS PENDIDIKAN
1.01.02.2.02.0038		Pembinaan Minat, Bakat dan Kreativitas Siswa																		
			Jumlah Siswa yang Mengikuti Ajang Kompetisi/Lomba Akademik dan Non Akademik				500 Peserta Didik	2900 Peserta Didik	1.000.000.000,00	1.000.000.000,00	1.000.000.000,00	0,00	Kab. Banyuwangi, Banyuwangi, Sobo	DANA TRANSFER UMUM-DANA ALOKASI UMUM	-	6. Peningkatan Akses dan Kualitas Pendidikan untuk SDM Unggul 6. Peningkatan Akses dan Kualitas Pendidikan untuk SDM Unggul			1.000.000.000,00	DINAS PENDIDIKAN
1.01.02.2.02.0039		Penyediaan Pendidik dan Tenaga Kependidikan bagi Satuan Pendidikan Sekolah Menengah Pertama																		
			Jumlah Pendidik dan Tenaga Kependidikan yang Tersedia pada Satuan Pendidikan Sekolah Menengah Pertama				-	100 Orang	0,00	0,00	36.000.000,00	36.000.000,00	Kab. Banyuwangi, Semua Kecamatan, Semua Kel/Desa	BANTUAN KEUANGAN KHUSUS DARI PEMERINTAH PROVINSI	-	6. Peningkatan Akses dan Kualitas Pendidikan untuk SDM Unggul 6. Peningkatan Akses dan Kualitas Pendidikan untuk SDM Unggul			0,00	DINAS PENDIDIKAN
1.01.02.2.02.0040		Pengembangan Karir Pendidik dan Tenaga Kependidikan pada Satuan Pendidikan Sekolah Menengah Pertama																		
1.01.02.2.02.0041		Pembinaan Kelembagaan dan Manajemen Sekolah																		
			Jumlah Sekolah Menengah Pertama yang Dilaksanakan Pembinaan				214 Satuan Pendidikan	513 Satuan Pendidikan	100.000.000,00	860.000.000,00	860.000.000,00	760.000.000,00	Kab. Banyuwangi, Banyuwangi, Sobo	DANA TRANSFER UMUM-DANA ALOKASI UMUM	-	6. Peningkatan Akses dan Kualitas Pendidikan untuk SDM Unggul 6. Peningkatan Akses dan Kualitas Pendidikan untuk SDM Unggul			100.000.000,00	DINAS PENDIDIKAN
1.01.02.2.02.0042		Pengelolaan Dana BOS Sekolah Menengah Pertama																		
			Jumlah Sekolah Menengah pertama yang Mengelola Dana BOS				214 Satuan Pendidikan	496 Satuan Pendidikan	2.695.125.000,00	67.434.965.000,00	67.434.965.000,00	64.739.840.000,00	Kab. Banyuwangi, Semua Kecamatan, Semua Kel/Desa	DANA TRANSFER UMUM-DANA ALOKASI UMUM DAK NON FISIK-DANA BOSP-BOS REGULER DAK NON FISIK-DANA BOSP-BOS KINERJA	-	6. Peningkatan Akses dan Kualitas Pendidikan untuk SDM Unggul 6. Peningkatan Akses dan Kualitas Pendidikan untuk SDM Unggul			2.695.125.000,00	DINAS PENDIDIKAN
1.01.02.2.02.0043		Peningkatan Kapasitas Pengelolaan Dana BOS Sekolah Menengah Pertama																		
			Jumlah Tenaga yang Meningkatkan Kapasitasnya dalam Pengelolaan Dana BOS Sekolah Menengah Pertama				214 Orang	214 Orang	50.000.000,00	0,00	0,00	-50.000.000,00	Kab. Banyuwangi, Banyuwangi, Sobo	DANA TRANSFER UMUM-DANA ALOKASI UMUM	-	6. Peningkatan Akses dan Kualitas Pendidikan untuk SDM Unggul 6. Peningkatan Akses dan Kualitas Pendidikan untuk SDM Unggul			50.000.000,00	DINAS PENDIDIKAN
1.01.02.2.02.0049		Pengembangan konten digital untuk pendidikan																		

NO	KODE	URUSAN / BIDANG URUSAN / PROGRAM / KEGIATAN / SUB KEGIATAN	INDIKATOR PROGRAM / KEGIATAN / SUB KEGIATAN	TARGET AKHIR PERIODE RENSTRA OPD	REALISASI CAPAIAN RENJA OPD TAHUN 2022	PRAKIRAAN CAPAIAN TARGET RENJA OPD TAHUN 2023	CAPAIAN KINERJA DAN KERANGKA PENDANAAN										KELOMPOK SASARAN	PRAKIRAAN MAJU RENCANA TAHUN 2025		PERANGKAT DAERAH PENANGGUNG JAWAB
							TARGET 2024		PAGU INDIKATIF (Rp)			Bertambah/Berkurang (10-12)	LOKASI	SUMBER DANA	PRIORITAS			TARGET	PAGU INDIKATIF (Rp)	
							SEBELUM	SESUDAH	RKPD 2024	APBD 2024	RKPD PERUBAHAN 2024				NASIONAL	DAERAH				
1	2	3	4	5	6	7	8	9	10	11	12	13	14	15	16	17	18	19	20	21
			Jumlah konten digital untuk pendidikan yang telah dikembangkan				1 Konten Digital	1 Konten Digital	50.000.000,00	50.000.000,00	50.000.000,00	0,00	Kab. Banyuwangi, Banyuwangi, Sobo	DANA TRANSFER UMUM-DANA ALOKASI UMUM DAU YANG DITENTUKAN P ENGGUNAANN YA BIDANG PENDIDIKAN	-	6. Peningkatan Akses dan Kualitas Pendidikan untuk SDM Unggul 6. Peningkatan Akses dan Kualitas Pendidikan untuk SDM Unggul			50.000.000,00	DINAS PENDIDIKAN
1.01.02.2.02.0051		Koordinasi, Perencanaan, Supervisi dan Evaluasi Layanan di Bidang Pendidikan																		
			Jumlah Dokumen Hasil Koordinasi, Perencanaan, Supervisi dan Evaluasi Layanan di Bidang Pendidikan				1 Dokumen	1 Dokumen	20.000.000,00	34.199.500,00	34.199.500,00	14.199.500,00	Kab. Banyuwangi, Banyuwangi, Sobo	DAK FISIK-BIDANG P ENDDIKAN-RE GULER-SMP DAU YANG DITENTUKAN P ENGGUNAANN YA BIDANG PENDIDIKAN	-	6. Peningkatan Akses dan Kualitas Pendidikan untuk SDM Unggul 6. Peningkatan Akses dan Kualitas Pendidikan untuk SDM Unggul			20.000.000,00	DINAS PENDIDIKAN
1.01.02.2.02.0054		Fasilitasi Komunitas Belajar Pendidik dan Tenaga Kependidikan																		
			Jumlah Komunitas Belajar Pendidik dan Tenaga Pendidik yang terfasilitasi				-	1 Komunitas	0,00	100.000.000,00	100.000.000,00	100.000.000,00	Kab. Banyuwangi, Semua Kecamatan, Semua Kel/Desa	DANA TRANSFER UMUM-DANA ALOKASI UMUM	-	6. Peningkatan Akses dan Kualitas Pendidikan untuk SDM Unggul 6. Peningkatan Akses dan Kualitas Pendidikan untuk SDM Unggul			0,00	DINAS PENDIDIKAN
1.01.02.2.02.0057		Penyediaan infrastruktur TIK																		
			Tersedianya infrastruktur TIK				6 Paket	125 Paket	141.500.000,00	836.094.400,00	836.094.400,00	694.594.400,00	Kab. Banyuwangi, Semua Kecamatan, Semua Kel/Desa	DANA TRANSFER UMUM-DANA ALOKASI UMUM DAK FISIK-BIDANG P ENDDIKAN-RE GULER-SMP	-	-			141.500.000,00	DINAS PENDIDIKAN
1.01.02.2.02.0058		Penyelenggaraan Proses Belajar bagi Peserta Didik																		
			Jumlah Peserta Didik yang Mengikuti Proses Belajar				5000 Satuan Pendidikan	225 Satuan Pendidikan	90.000.000,00	90.000.000,00	90.000.000,00	0,00	Kab. Banyuwangi, Semua Kecamatan, Semua Kel/Desa	DANA TRANSFER UMUM-DANA ALOKASI UMUM	-	6. Peningkatan Akses dan Kualitas Pendidikan untuk SDM Unggul 6. Peningkatan Akses dan Kualitas Pendidikan untuk SDM Unggul			90.000.000,00	DINAS PENDIDIKAN
1.01.02.2.02.0059		Pembangunan Ruang Kelas Baru																		
			Jumlah Ruang Kelas Baru yang Bertambah				1 Ruang	8 Ruang	150.000.000,00	2.487.040.700,00	2.512.040.700,00	2.362.040.700,00	Kab. Banyuwangi, Semua Kecamatan, Semua Kel/Desa	DANA TRANSFER UMUM-DANA ALOKASI UMUM DAK FISIK-BIDANG P ENDDIKAN-RE GULER-SMP DAU YANG DITENTUKAN P ENGGUNAANN YA BIDANG PENDIDIKAN	-	6. Peningkatan Akses dan Kualitas Pendidikan untuk SDM Unggul 6. Peningkatan Akses dan Kualitas Pendidikan untuk SDM Unggul			150.000.000,00	DINAS PENDIDIKAN
1.01.02.2.02.0061		Perlengkapan Dasar Buku Teks dan Non Teks Peserta Didik																		
			Jumlah Buku Teks dan Non Teks yang Diterima Peserta Didik				-	200 Buku	0,00	100.000.000,00	100.000.000,00	100.000.000,00	Kab. Banyuwangi, Banyuwangi, Sobo	DANA TRANSFER UMUM-DANA ALOKASI UMUM	-	6. Peningkatan Akses dan Kualitas Pendidikan untuk SDM Unggul 6. Peningkatan Akses dan Kualitas Pendidikan untuk SDM Unggul			100.000.000,00	DINAS PENDIDIKAN
1.01.02.2.02.0062		Pengadaan Perlengkapan Peserta Didik																		
			Jumlah Perlengkapan Peserta Didik yang Tersedia				1 Paket	1 Paket	25.000.000,00	0,00	0,00	-25.000.000,00	Kab. Banyuwangi, Semua Kecamatan, Semua Kel/Desa	DANA TRANSFER UMUM-DANA ALOKASI UMUM DAU YANG DITENTUKAN P ENGGUNAANN YA BIDANG PENDIDIKAN	-	6. Peningkatan Akses dan Kualitas Pendidikan untuk SDM Unggul 6. Peningkatan Akses dan Kualitas Pendidikan untuk SDM Unggul			25.000.000,00	DINAS PENDIDIKAN
1.01.02.2.02.0064		Rehabilitasi Sedang/Berat Ruang Guru/Kepala Sekolah/TU																		
			Jumlah Ruang Guru/Kepala Sekolah/TU yang Telah Direhabilitasi Sedang/Berat				1 Ruang	1 Ruang	79.120.000,00	151.000.000,00	151.000.000,00	71.880.000,00	Kab. Banyuwangi, Semua Kecamatan, Semua Kel/Desa	DANA TRANSFER UMUM-DANA ALOKASI UMUM DAU YANG DITENTUKAN P ENGGUNAANN YA BIDANG PENDIDIKAN	-	6. Peningkatan Akses dan Kualitas Pendidikan untuk SDM Unggul 6. Peningkatan Akses dan Kualitas Pendidikan untuk SDM Unggul			79.120.000,00	DINAS PENDIDIKAN
1.01.02.2.03		Pengelolaan Pendidikan Anak Usia Dini (PAUD)	Cakupan pengelolaan pendidikan anak usia dini (PAUD)				100 %	100 %	5.948.166.500,00	39.065.400.400,00	39.797.400.400,00	33.849.233.900,00			-	6. Peningkatan Akses dan Kualitas Pendidikan untuk SDM Unggul 6. Peningkatan Akses dan Kualitas Pendidikan untuk SDM Unggul			6.365.616.500,00	DINAS PENDIDIKAN
1.01.02.2.03.0002		Pembangunan Sarana, Prasarana dan Utilitas PAUD																		
			Jumlah Sarana, Prasarana dan Utilitas PAUD yang Telah Dibangun				2 Unit	20 Unit	220.750.000,00	3.143.080.000,00	3.143.080.000,00	2.922.330.000,00	Kab. Banyuwangi, Semua Kecamatan, Semua Kel/Desa	DANA TRANSFER UMUM-DANA ALOKASI UMUM DAK FISIK-BIDANG P ENDDIKAN-RE GULER-PAUD DAU YANG DITENTUKAN P ENGGUNAANN YA BIDANG PENDIDIKAN	-	6. Peningkatan Akses dan Kualitas Pendidikan untuk SDM Unggul 6. Peningkatan Akses dan Kualitas Pendidikan untuk SDM Unggul			220.750.000,00	DINAS PENDIDIKAN
1.01.02.2.03.0003		Rehabilitasi Sedang/Berat Gedung/Ruang Kelas/Ruang Guru PAUD																		

NO	KODE	URUSAN / BIDANG URUSAN / PROGRAM / KEGIATAN / SUB KEGIATAN	INDIKATOR PROGRAM / KEGIATAN / SUB KEGIATAN	TARGET AKHIR PERIODE RENSTRA OPD	REALISASI CAPAIAN RENJA OPD TAHUN 2022	PRAKIRAAN CAPAIAN TARGET RENJA OPD TAHUN 2023	CAPAIAN KINERJA DAN KERANGKA PENDANAAN										KELOMPOK SASARAN	PRAKIRAAN MAJU RENCANA TAHUN 2025		PERANGKAT DAERAH PENANGGUNG JAWAB
							TARGET 2024		PAGU INDIKATIF (Rp)			Bertambah/Berkurang (10-12)	LOKASI	SUMBER DANA	PRIORITAS			TARGET	PAGU INDIKATIF (Rp)	
							SEBELUM	SESUDAH	RKPD 2024	APBD 2024	RKPD PERUBAHAN 2024				NASIONAL	DAERAH				
1	2	3	4	5	6	7	8	9	10	11	12	13	14	15	16	17	18	19	20	21
			Jumlah Gedung/Ruang Kelas/Ruang Guru PAUD yang Telah Direhabilitasi Sedang/Berat				1 Unit	24 Unit	713.160.000,00	1.412.040.000,00	1.412.040.000,00	698.880.000,00	Kab. Banyuwangi, Semua Kecamatan, Semua Kel/Desa	DANA TRANSFER UMUM-DANA ALOKASI UMUM DAU YANG DITENTUKAN P ENGGUNAANN YA BIDANG PENDIDIKAN	-	6. Peningkatan Akses dan Kualitas Pendidikan untuk SDM Unggul 6. Peningkatan Akses dan Kualitas Pendidikan untuk SDM Unggul			713.160.000,00	DINAS PENDIDIKAN
1.01.02.2.03.0007		Pengadaan Mebel PAUD																		
			Jumlah Mebel PAUD yang Tersedia				31 Paket	768 Paket	409.481.500,00	487.790.300,00	487.790.300,00	78.308.800,00	Kab. Banyuwangi, Semua Kecamatan, Semua Kel/Desa	DANA TRANSFER UMUM-DANA ALOKASI UMUM DAU YANG DITENTUKAN P ENGGUNAANN YA BIDANG PENDIDIKAN	-	6. Peningkatan Akses dan Kualitas Pendidikan untuk SDM Unggul 6. Peningkatan Akses dan Kualitas Pendidikan untuk SDM Unggul			409.481.500,00	DINAS PENDIDIKAN
1.01.02.2.03.0012		Pengadaan Alat Praktik dan Peraga Siswa PAUD																		
			Jumlah Alat Praktik dan Peraga PAUD yang Tersedia				15 Paket	36 Paket	545.000.000,00	1.245.000.000,00	1.245.000.000,00	700.000.000,00	Kab. Banyuwangi, Semua Kecamatan, Semua Kel/Desa	DANA TRANSFER UMUM-DANA ALOKASI UMUM DAK FISIK-BIDANG P ENDDIKAN-RE GULER-PAUD	-	6. Peningkatan Akses dan Kualitas Pendidikan untuk SDM Unggul 6. Peningkatan Akses dan Kualitas Pendidikan untuk SDM Unggul			545.000.000,00	DINAS PENDIDIKAN
1.01.02.2.03.0013		Penyelenggaraan Proses Belajar PAUD																		
			Jumlah Peserta Didik PAUD yang Mengikuti Proses Belajar				25000 Peserta Didik	505 Peserta Didik	81.000.000,00	150.000.000,00	150.000.000,00	69.000.000,00	Kab. Banyuwangi, Banyuwangi, Sobo	DANA TRANSFER UMUM-DANA ALOKASI UMUM	-	6. Peningkatan Akses dan Kualitas Pendidikan untuk SDM Unggul 6. Peningkatan Akses dan Kualitas Pendidikan untuk SDM Unggul			81.000.000,00	DINAS PENDIDIKAN
1.01.02.2.03.0015		Penyediaan Pendidik dan Tenaga Kependidikan bagi Satuan PAUD																		
			Jumlah Pendidik dan Tenaga Kependidikan yang Tersedia pada PAUD				-	100 Orang	0,00	0,00	732.000.000,00	732.000.000,00	Kab. Banyuwangi, Semua Kecamatan, Semua Kel/Desa	BANTUAN KEUANGAN KHUSUS DARI PEMERINTAH PROVINSI	-	6. Peningkatan Akses dan Kualitas Pendidikan untuk SDM Unggul 6. Peningkatan Akses dan Kualitas Pendidikan untuk SDM Unggul			0,00	DINAS PENDIDIKAN
1.01.02.2.03.0016		Pengembangan Karir Pendidik dan Tenaga Kependidikan pada Satuan Pendidikan PAUD																		
			Jumlah Pendidik dan Tenaga Kependidikan yang Mendapatkan Fasilitas Kenaikan Pangkat/Golongan, Pemberian Promosi, Peningkatan Kompetensi dan Kualifikasi				100 Orang	290 Orang	50.000.000,00	50.000.000,00	50.000.000,00	0,00	Kab. Banyuwangi, Banyuwangi, Sobo	DANA TRANSFER UMUM-DANA ALOKASI UMUM DAU YANG DITENTUKAN P ENGGUNAANN YA BIDANG PENDIDIKAN	-	6. Peningkatan Akses dan Kualitas Pendidikan untuk SDM Unggul 6. Peningkatan Akses dan Kualitas Pendidikan untuk SDM Unggul			50.000.000,00	DINAS PENDIDIKAN
1.01.02.2.03.0017		Pembinaan Kelembagaan dan Manajemen PAUD																		
			Jumlah PAUD yang Dilaksanakan Pembinaan Kelembagaan dan Manajemen				1054 Satuan Pendidikan	320 Satuan Pendidikan	50.000.000,00	50.000.000,00	50.000.000,00	0,00	Kab. Banyuwangi, Banyuwangi, Sobo	DANA TRANSFER UMUM-DANA ALOKASI UMUM DAU YANG DITENTUKAN P ENGGUNAANN YA BIDANG PENDIDIKAN	-	6. Peningkatan Akses dan Kualitas Pendidikan untuk SDM Unggul 6. Peningkatan Akses dan Kualitas Pendidikan untuk SDM Unggul			50.000.000,00	DINAS PENDIDIKAN
1.01.02.2.03.0018		Pengelolaan Dana BOP PAUD																		
			Jumlah PAUD yang Mengelola Dana BOP				1054 Satuan Pendidikan	2101 Satuan Pendidikan	3.376.775.000,00	31.307.095.000,00	31.307.095.000,00	27.930.320.000,00	Kab. Banyuwangi, Semua Kecamatan, Semua Kel/Desa	DANA TRANSFER UMUM-DANA ALOKASI UMUM DAK NON FISIK-DANA BOSP-BOP PAUD REGULER DAK NON FISIK-DANA BOSP-BOP PAUD KINERJA	-	6. Peningkatan Akses dan Kualitas Pendidikan untuk SDM Unggul 6. Peningkatan Akses dan Kualitas Pendidikan untuk SDM Unggul			3.376.775.000,00	DINAS PENDIDIKAN
1.01.02.2.03.0019		Peningkatan Kapasitas Pengelolaan Dana BOP PAUD																		
			Jumlah Tenaga yang Meningkatkan Kapasitasnya dalam Pengelolaan Dana BOP PAUD				1054 Orang	1235 Orang	50.000.000,00	50.000.000,00	50.000.000,00	0,00	Kab. Banyuwangi, Banyuwangi, Sobo	DANA TRANSFER UMUM-DANA ALOKASI UMUM	-	6. Peningkatan Akses dan Kualitas Pendidikan untuk SDM Unggul 6. Peningkatan Akses dan Kualitas Pendidikan untuk SDM Unggul			50.000.000,00	DINAS PENDIDIKAN
1.01.02.2.03.0025		Koordinasi, Perencanaan, Supervisi dan Evaluasi Layanan di Bidang Pendidikan																		
			Jumlah Dokumen Hasil Koordinasi, Perencanaan, Supervisi dan Evaluasi Layanan di Bidang Pendidikan				1 Dokumen	1 Dokumen	15.000.000,00	34.000.000,00	34.000.000,00	19.000.000,00	Kab. Banyuwangi, Banyuwangi, Sobo	DAK FISIK-BIDANG P ENDDIKAN-RE GULER-PAUD DAU YANG DITENTUKAN P ENGGUNAANN YA BIDANG PENDIDIKAN	-	6. Peningkatan Akses dan Kualitas Pendidikan untuk SDM Unggul 6. Peningkatan Akses dan Kualitas Pendidikan untuk SDM Unggul			15.000.000,00	DINAS PENDIDIKAN
1.01.02.2.03.0026		Sosialisasi dan Advokasi Kebijakan Bidang Pendidikan																		
			Jumlah kegiatan sosialisasi dan advokasi kebijakan di bidang Pendidikan yang dilaksanakan				1 Dokumen	3 Dokumen	75.000.000,00	175.000.000,00	175.000.000,00	100.000.000,00	Kab. Banyuwangi, Banyuwangi, Sobo	DANA TRANSFER UMUM-DANA ALOKASI UMUM DAU YANG DITENTUKAN P ENGGUNAANN YA BIDANG PENDIDIKAN	-	6. Peningkatan Akses dan Kualitas Pendidikan untuk SDM Unggul 6. Peningkatan Akses dan Kualitas Pendidikan untuk SDM Unggul			75.000.000,00	DINAS PENDIDIKAN
1.01.02.2.03.0028		Pembangunan Ruang Guru/Kepala Sekolah/TU																		
			Jumlah Ruang Guru/Kepala Sekolah/TU yang Telah Dibangun				-	3 Ruang	0,00	446.671.500,00	446.671.500,00	446.671.500,00	Kab. Banyuwangi, Semua Kecamatan, Semua Kel/Desa	DAK FISIK-BIDANG P ENDDIKAN-RE GULER-PAUD	-	6. Peningkatan Akses dan Kualitas Pendidikan untuk SDM Unggul 6. Peningkatan Akses dan Kualitas Pendidikan untuk SDM Unggul			417.450.000,00	DINAS PENDIDIKAN

NO	KODE	URUSAN / BIDANG URUSAN / PROGRAM / KEGIATAN / SUB KEGIATAN	INDIKATOR PROGRAM / KEGIATAN / SUB KEGIATAN	TARGET AKHIR PERIODE RENSTRA OPD	REALISASI CAPAIAN RENJA OPD TAHUN 2022	PRAKIRAAN CAPAIAN TARGET RENJA OPD TAHUN 2023	CAPAIAN KINERJA DAN KERANGKA PENDANAAN										KELOMPOK SASARAN	PRAKIRAAN MAJU RENCANA TAHUN 2025		PERANGKAT DAERAH PENANGGUNG JAWAB	
							TARGET 2024		PAGU INDIKATIF (Rp)			Bertambah/Berkurang (10-12)	LOKASI	SUMBER DANA	PRIORITAS			TARGET	PAGU INDIKATIF (Rp)		
							SEBELUM	SESUDAH	RKPD 2024	APBD 2024	RKPD PERUBAHAN 2024				NASIONAL	DAERAH					
1	2	3	4	5	6	7	8	9	10	11	12	13	14	15	16	17	18	19	20	21	
1.01.02.2.03.0030		Pembangunan Ruang Kelas Baru	Jumlah Ruang Kelas Baru yang Bertambah				1 Ruang	3 Ruang	150.000.000,00	225.000.000,00	225.000.000,00	75.000.000,00	Kab. Banyuwangi, Semua Kecamatan, Semua Kel/Desa	DANA TRANSFER UMUM-DANA ALOKASI UMUM	-	6. Peningkatan Akses dan Kualitas Pendidikan untuk SDM Unggul 6. Peningkatan Akses dan Kualitas Pendidikan untuk SDM Unggul			150.000.000,00	DINAS PENDIDIKAN	
1.01.02.2.03.0031		Penyediaan infrastruktur TIK	Jumlah paket infrastruktur TIK yang tersedia				15 Paket	14 Paket	137.000.000,00	139.723.600,00	139.723.600,00	2.723.600,00	Kab. Banyuwangi, Semua Kecamatan, Semua Kel/Desa	DANA TRANSFER UMUM-DANA ALOKASI UMUM	-	6. Peningkatan Akses dan Kualitas Pendidikan untuk SDM Unggul 6. Peningkatan Akses dan Kualitas Pendidikan untuk SDM Unggul			137.000.000,00	DINAS PENDIDIKAN	
1.01.02.2.03.0039		Bimbingan Teknis, Pelatihan, dan/atau Magang/PKL untuk Peningkatan Kapasitas Bidang Pendidikan	Jumlah Peserta Bimbingan Teknis, Pelatihan, dan/atau Magang/PKL untuk Peningkatan Kapasitas Bidang Pendidikan yang dilaksanakan				100 Orang	860 Orang	50.000.000,00	150.000.000,00	150.000.000,00	100.000.000,00	Kab. Banyuwangi, Banyuwangi, Sobo	DANA TRANSFER UMUM-DANA ALOKASI UMUM DAU YANG DITENTUKAN PENGGUNAANNYA BIDANG PENDIDIKAN	-	6. Peningkatan Akses dan Kualitas Pendidikan untuk SDM Unggul 6. Peningkatan Akses dan Kualitas Pendidikan untuk SDM Unggul			50.000.000,00	DINAS PENDIDIKAN	
1.01.02.2.03.0041		Pengadaan Perlengkapan Peserta Didik	Jumlah Perlengkapan Peserta Didik yang Tersedia				1 Paket	1 Paket	25.000.000,00	0,00	0,00	-25.000.000,00	Kab. Banyuwangi, Semua Kecamatan, Semua Kel/Desa	DANA TRANSFER UMUM-DANA ALOKASI UMUM	-	6. Peningkatan Akses dan Kualitas Pendidikan untuk SDM Unggul 6. Peningkatan Akses dan Kualitas Pendidikan untuk SDM Unggul			25.000.000,00	DINAS PENDIDIKAN	
1.01.02.2.04		Pengelolaan Pendidikan Nonformal/Kesetaraan	Cakupan pengelolaan pendidikan nonformal/kesetaraan				100 %	100 %	17.011.283.000,00	38.999.027.000,00	44.409.027.000,00	27.397.744.000,00			-	6. Peningkatan Akses dan Kualitas Pendidikan untuk SDM Unggul 6. Peningkatan Akses dan Kualitas Pendidikan untuk SDM Unggul			17.011.283.000,00	DINAS PENDIDIKAN	
1.01.02.2.04.0010		Penyediaan Biaya Personil Peserta Didik Nonformal/Kesetaraan	Jumlah Peserta Didik Nonformal/Kesetaraan yang Menerima Biaya Personil Peserta Didik				1220 Peserta Didik	1833 Peserta Didik	7.416.040.000,00	9.487.040.000,00	9.487.040.000,00	2.071.000.000,00	Kab. Banyuwangi, Semua Kecamatan, Semua Kel/Desa	DANA TRANSFER UMUM-DANA ALOKASI UMUM	-	6. Peningkatan Akses dan Kualitas Pendidikan untuk SDM Unggul 6. Peningkatan Akses dan Kualitas Pendidikan untuk SDM Unggul			7.416.040.000,00	DINAS PENDIDIKAN	
1.01.02.2.04.0011		Pengadaan Alat Praktik dan Peraga Siswa Nonformal / Kesetaraan	Jumlah Alat Praktik dan Peraga Siswa Nonformal/ Kesetaraan yang Tersedia				1 Paket	3 Paket	50.000.000,00	334.694.000,00	334.694.000,00	284.694.000,00	Kab. Banyuwangi, Semua Kecamatan, Semua Kel/Desa	DANA TRANSFER UMUM-DANA ALOKASI UMUM DAK FISIK-BIDANG PENDIDIKAN-REGULER-SKB	-	6. Peningkatan Akses dan Kualitas Pendidikan untuk SDM Unggul 6. Peningkatan Akses dan Kualitas Pendidikan untuk SDM Unggul			50.000.000,00	DINAS PENDIDIKAN	
1.01.02.2.04.0014		Penyediaan Pendidik dan Tenaga Kependidikan bagi Satuan Pendidikan Nonformal/Kesetaraan	Jumlah Pendidik dan Tenaga Kependidikan yang Tersedia bagi Satuan Pendidikan Nonformal/Kesetaraan				100 Orang	700 Orang	50.000.000,00	62.999.800,00	62.999.800,00	12.999.800,00	Kab. Banyuwangi, Banyuwangi, Sobo	DANA TRANSFER UMUM-DANA ALOKASI UMUM DAU YANG DITENTUKAN PENGGUNAANNYA BIDANG PENDIDIKAN	-	6. Peningkatan Akses dan Kualitas Pendidikan untuk SDM Unggul 6. Peningkatan Akses dan Kualitas Pendidikan untuk SDM Unggul			50.000.000,00	DINAS PENDIDIKAN	
1.01.02.2.04.0015		Pengembangan Karir Pendidik dan Tenaga Kependidikan pada Satuan Pendidikan Nonformal/Kesetaraan	Jumlah Pendidik dan Tenaga Kependidikan yang Mendapatkan Fasilitas Kenaikan Pangkat/Golongan, Pemberian Promosi, Peningkatan Kompetensi dan Kualifikasi				-	1000 Orang	0,00	149.350.100,00	149.350.100,00	149.350.100,00	Kab. Banyuwangi, Banyuwangi, Sobo	DANA TRANSFER UMUM-DANA ALOKASI UMUM	-	6. Peningkatan Akses dan Kualitas Pendidikan untuk SDM Unggul 6. Peningkatan Akses dan Kualitas Pendidikan untuk SDM Unggul			0,00	DINAS PENDIDIKAN	
1.01.02.2.04.0016		Pembinaan Kelembagaan dan Manajemen Sekolah Nonformal/Kesetaraan																			
1.01.02.2.04.0017		Pengelolaan Dana BOP Sekolah Nonformal/Kesetaraan	Jumlah Sekolah Nonformal/Kesetaraan yang Mengelola Dana BOP				57 Satuan Pendidikan	126 Satuan Pendidikan	4.121.650.000,00	22.281.624.700,00	22.281.624.700,00	18.159.974.700,00	Kab. Banyuwangi, Semua Kecamatan, Semua Kel/Desa	DANA TRANSFER UMUM-DANA ALOKASI UMUM DAK NON FISIK-DANA BOSP-BOP KESETARAAN REGULER DAK NON FISIK-DANA BOSP-BOP KESETARAAN KINERJA	-	6. Peningkatan Akses dan Kualitas Pendidikan untuk SDM Unggul 6. Peningkatan Akses dan Kualitas Pendidikan untuk SDM Unggul			4.121.650.000,00	DINAS PENDIDIKAN	
1.01.02.2.04.0018		Peningkatan Kapasitas Pengelolaan Dana BOP Sekolah Nonformal/Kesetaraan	Jumlah Tenaga yang Meningkatkan Kapasitasnya dalam Pengelolaan Dana BOP Sekolah Nonformal/Kesetaraan				100 Orang	378 Orang	100.000.000,00	100.000.000,00	100.000.000,00	0,00	Kab. Banyuwangi, Banyuwangi, Sobo	DANA TRANSFER UMUM-DANA ALOKASI UMUM	-	6. Peningkatan Akses dan Kualitas Pendidikan untuk SDM Unggul 6. Peningkatan Akses dan Kualitas Pendidikan untuk SDM Unggul			100.000.000,00	DINAS PENDIDIKAN	
1.01.02.2.04.0027		Koordinasi, Perencanaan, Supervisi dan Evaluasi Layanan di Bidang Pendidikan	Jumlah Dokumen Hasil Koordinasi, Perencanaan, Supervisi dan Evaluasi Layanan di Bidang Pendidikan				3 Dokumen	4 Dokumen	4.300.000.000,00	4.311.000.000,00	4.311.000.000,00	11.000.000,00	Kab. Banyuwangi, Semua Kecamatan, Semua Kel/Desa	DANA TRANSFER UMUM-DANA ALOKASI UMUM	-	6. Peningkatan Akses dan Kualitas Pendidikan untuk SDM Unggul 6. Peningkatan Akses dan Kualitas Pendidikan untuk SDM Unggul			4.300.000.000,00	DINAS PENDIDIKAN	

NO	KODE	URUSAN / BIDANG URUSAN / PROGRAM / KEGIATAN / SUB KEGIATAN	INDIKATOR PROGRAM / KEGIATAN / SUB KEGIATAN	TARGET AKHIR PERIODE RENSTRA OPD	REALISASI CAPAIAN RENJA OPD TAHUN 2022	PRAKIRAAN CAPAIAN TARGET RENJA OPD TAHUN 2023	CAPAIAN KINERJA DAN KERANGKA PENDANAAN										KELOMPOK SASARAN	PRAKIRAAN MAJU RENCANA TAHUN 2025		PERANGKAT DAERAH PENANGGUNG JAWAB
							TARGET 2024		PAGU INDIKATIF (Rp)			Bertambah/Berkurang (10-12)	LOKASI	SUMBER DANA	PRIORITAS			TARGET	PAGU INDIKATIF (Rp)	
							SEBELUM	SESUDAH	RKPD 2024	APBD 2024	RKPD PERUBAHAN 2024				NASIONAL	DAERAH				
1	2	3	4	5	6	7	8	9	10	11	12	13	14	15	16	17	18	19	20	21
	1.01.02.2.04.0030	Fasilitasi Komunitas Belajar Pendidik dan Tenaga Kependidikan																		
			Jumlah Komunitas Belajar Pendidik dan Tenaga Pendidik yang terfasilitasi				-	3 Komunitas	0,00	173.000.000,00	173.000.000,00	173.000.000,00	Kab. Banyuwangi, Semua Kecamatan, Semua Kel/Desa	DANA TRANSFER UMUM-DANA ALOKASI UMUM	-	6. Peningkatan Akses dan Kualitas Pendidikan untuk SDM Unggul 6. Peningkatan Akses dan Kualitas Pendidikan untuk SDM Unggul			0,00	DINAS PENDIDIKAN
	1.01.02.2.04.0033	Penyediaan infrastruktur TIK																		
	1.01.02.2.04.0036	Pengadaan Perlengkapan Peserta Didik																		
			Jumlah Perlengkapan Peserta Didik yang Tersedia				1 Paket	1 Paket	25.000.000,00	0,00	0,00	-25.000.000,00	Kab. Banyuwangi, Banyuwangi, Sobo	DANA TRANSFER UMUM-DANA ALOKASI UMUM	-	6. Peningkatan Akses dan Kualitas Pendidikan untuk SDM Unggul 6. Peningkatan Akses dan Kualitas Pendidikan untuk SDM Unggul			25.000.000,00	DINAS PENDIDIKAN
	1.01.02.2.04.0046	Penyelenggaraan Proses Belajar bagi Peserta Didik																		
			Jumlah Satuan Pendidikan yang Menyelenggarakan Proses Belajar				5000 Peserta Didik	639 Peserta Didik	898.593.000,00	735.140.750,00	735.140.750,00	-163.452.250,00	Kab. Banyuwangi, Banyuwangi, Sobo	DANA TRANSFER UMUM-DANA DAU YANG DITENTUKAN P ENGGUNAANN YA BIDANG PENDIDIKAN	-	6. Peningkatan Akses dan Kualitas Pendidikan untuk SDM Unggul 6. Peningkatan Akses dan Kualitas Pendidikan untuk SDM Unggul			898.593.000,00	DINAS PENDIDIKAN
	1.01.02.2.04.0050	Rehabilitasi Sedang/Berat Ruang Kelas Sekolah																		
			Jumlah Ruang Kelas Sekolah yang Telah Direhabilitasi Sedang/Berat				1 Unit	1 Unit	50.000.000,00	0,00	0,00	-50.000.000,00	Kab. Banyuwangi, Semua Kecamatan, Semua Kel/Desa	DANA TRANSFER UMUM-DANA ALOKASI UMUM DAU YANG DITENTUKAN P ENGGUNAANN YA BIDANG PENDIDIKAN	-	6. Peningkatan Akses dan Kualitas Pendidikan untuk SDM Unggul 6. Peningkatan Akses dan Kualitas Pendidikan untuk SDM Unggul			50.000.000,00	DINAS PENDIDIKAN
3.	1.01.03	PROGRAM PENGEMBANGAN KURIKULUM	Persentase Perangkat kurikulum yang di kembangkan				100 %	100 %	41.400.000,00	41.400.000,00	41.400.000,00	0,00							41.400.000,00	
	1.01.03.2.02	Penetapan Kurikulum Muatan Lokal Pendidikan Anak Usia Dini dan Pendidikan Nonformal	Cakupan penetapan kurikulum muatan lokal pendidikan anak usia dini dan pendidikan nonformal				70 %	70 %	41.400.000,00	41.400.000,00	41.400.000,00	0,00							41.400.000,00	DINAS PENDIDIKAN
	1.01.03.2.02.0005	Penyusunan model-model pembelajaran inovatif Pendidikan Anak Usia Dini dan Pendidikan Nonformal																		
			Jumlah model-model pembelajaran inovatif Pendidikan Anak Usia Dini dan Pendidikan Nonformal yang tersusun				1 Dokumen	1 Dokumen	41.400.000,00	41.400.000,00	41.400.000,00	0,00	Kab. Banyuwangi, Banyuwangi, Sobo	DANA TRANSFER UMUM-DANA ALOKASI UMUM DAU YANG DITENTUKAN P ENGGUNAANN YA BIDANG PENDIDIKAN	-	6. Peningkatan Akses dan Kualitas Pendidikan untuk SDM Unggul 6. Peningkatan Akses dan Kualitas Pendidikan untuk SDM Unggul			41.400.000,00	DINAS PENDIDIKAN
4.	1.01.04	PROGRAM PENDIDIK DAN TENAGA KEPENDIDIKAN	Rasio guru terhadap murid per kelas rata-rata Guru yang memenuhi kualifikasi S1/ D-IV				1:38,66 59,63 Rasio %	1:38,66 59,63 Rasio %	25.000.000,00	24.998.100,00	24.998.100,00	0,00							25.000.000,00	
	1.01.04.2.01	Permerataan Kuantitas dan Kualitas Pendidik dan Tenaga Kependidikan bagi Satuan Pendidikan Dasar, PAUD, dan Pendidikan Nonformal/Kesetaraan	Cakupan kuantitas dan kualitas pendidik dan tenaga kependidikan bagi satuan pendidikan dasar, paud, dan pendidikan nonformal/kesetaraan				80 %	80 %	25.000.000,00	24.998.100,00	24.998.100,00	-1.900,00							25.000.000,00	DINAS PENDIDIKAN
	1.01.04.2.01.0002	Penataan Pendistribusian Pendidik dan Tenaga Kependidikan bagi Satuan Pendidikan Dasar, PAUD, dan Pendidikan Nonformal/Kesetaraan																		
			Jumlah Laporan Hasil Pelaksanaan Penataan Pendistribusian Pendidik dan Tenaga Kependidikan Satuan Pendidikan Dasar, PAUD, dan Pendidikan Nonformal/Kesetaraan				1 Laporan	1 Laporan	25.000.000,00	24.998.100,00	24.998.100,00	-1.900,00	Kab. Banyuwangi, Banyuwangi, Sobo	DANA TRANSFER UMUM-DANA ALOKASI UMUM DAU YANG DITENTUKAN P ENGGUNAANN YA BIDANG PENDIDIKAN	-	6. Peningkatan Akses dan Kualitas Pendidikan untuk SDM Unggul 6. Peningkatan Akses dan Kualitas Pendidikan untuk SDM Unggul			25.000.000,00	DINAS PENDIDIKAN
5.	1.01.05	PROGRAM PENGENDALIAN PERIZINAN PENDIDIKAN	Jumlah Satuan Pendidikan Anak Usia Dini Terakreditasi Jumlah satuan pendidikan kesetaraan terakreditasi Persentase SD/MI berakreditasi minimal B Persentase SMP/MTs berakreditasi minimal B Persentase Satuan Pendidikan yang dibina				100 40 81,70 831 99,43 % Lembaga % Lembaga %	831 40 99,43 81,70 100 Lembaga % Lembaga %	150.000.000,00	149.953.850,00	149.953.850,00	0,00							150.000.000,00	
	1.01.05.2.01	Penerbitan Izin Pendidikan Dasar yang Diselenggarakan oleh Masyarakat	Cakupan penerbitan izin pendidikan dasar yang diselenggarakan oleh masyarakat				80 %	80 %	80.000.000,00	79.968.850,00	79.968.850,00	-31.150,00							80.000.000,00	DINAS PENDIDIKAN
	1.01.05.2.01.0001	Penilaian Kelayakan Usul Perizinan Pendidikan Dasar yang Diselenggarakan oleh Masyarakat																		
			Jumlah Dokumen Hasil Penilaian Kelayakan Usul Perizinan Pendidikan Dasar yang Diselenggarakan oleh Masyarakat				1 Dokumen	1 Dokumen	10.000.000,00	9.983.850,00	9.983.850,00	-16.150,00	Kab. Banyuwangi, Banyuwangi, Sobo	DANA TRANSFER UMUM-DANA ALOKASI UMUM	-	6. Peningkatan Akses dan Kualitas Pendidikan untuk SDM Unggul 6. Peningkatan Akses dan Kualitas Pendidikan untuk SDM Unggul			10.000.000,00	DINAS PENDIDIKAN
	1.01.05.2.01.0002	Pengendalian dan Pengawasan Perizinan Pendidikan Dasar yang Diselenggarakan oleh Masyarakat																		

NO	KODE	URUSAN / BIDANG URUSAN / PROGRAM / KEGIATAN / SUB KEGIATAN	INDIKATOR PROGRAM / KEGIATAN / SUB KEGIATAN	TARGET AKHIR PERIODE RENSTRA OPD	REALISASI CAPAIAN RENJA OPD TAHUN 2022	PRAKIRAAN CAPAIAN TARGET RENJA OPD TAHUN 2023	CAPAIAN KINERJA DAN KERANGKA PENDANAAN										KELOMPOK SASARAN	PRAKIRAAN MAJU RENCANA TAHUN 2025		PERANGKAT DAERAH PENANGGUNG JAWAB
							TARGET 2024		PAGU INDIKATIF (Rp)			Bertambah/Berkurang (10-12)	LOKASI	SUMBER DANA	PRIORITAS			TARGET	PAGU INDIKATIF (Rp)	
							SEBELUM	SESUDAH	RKPD 2024	APBD 2024	RKPD PERUBAHAN 2024				NASIONAL	DAERAH				
1	2	3	4	5	6	7	8	9	10	11	12	13	14	15	16	17	18	19	20	21
			Jumlah Dokumen Hasil pelaksanaan Pengendalian dan Pengawasan Perizinan Pendidikan Dasar yang Diselenggarakan oleh Masyarakat				1 Dokumen	1 Dokumen	70.000.000,00	69.985.000,00	69.985.000,00	-15.000,00	Kab. Banyuwangi, Banyuwangi, Sobro	DANA TRANSFER UMUM-DANA ALOKASI UMUM	-	6. Peningkatan Akses dan Kualitas Pendidikan untuk SDM Unggul 6. Peningkatan Akses dan Kualitas Pendidikan untuk SDM Unggul			70.000.000,00	DINAS PENDIDIKAN
1.01.05.2.02		Penerbitan Izin PAUD dan Pendidikan Nonformal yang Diselenggarakan oleh Masyarakat	Cakupan penerbitan izin PAUD dan pendidikan nonformal yang diselenggarakan oleh masyarakat				80 %	80 %	70.000.000,00	69.985.000,00	69.985.000,00	-15.000,00			-	6. Peningkatan Akses dan Kualitas Pendidikan untuk SDM Unggul 6. Peningkatan Akses dan Kualitas Pendidikan untuk SDM Unggul			70.000.000,00	DINAS PENDIDIKAN
1.01.05.2.02.0003		Pembinaan PAUD dan Pendidikan Nonformal yang Diselenggarakan oleh Masyarakat																		
			Jumlah Dokumen Hasil Pembinaan PAUD dan Pendidikan Nonformal yang Diselenggarakan oleh Masyarakat				1 Dokumen	1 Dokumen	70.000.000,00	69.985.000,00	69.985.000,00	-15.000,00	Kab. Banyuwangi, Banyuwangi, Sobro	DANA TRANSFER UMUM-DANA ALOKASI UMUM	-	6. Peningkatan Akses dan Kualitas Pendidikan untuk SDM Unggul 6. Peningkatan Akses dan Kualitas Pendidikan untuk SDM Unggul			70.000.000,00	DINAS PENDIDIKAN
6.	1.01.06	PROGRAM PENGEMBANGAN BAHASA DAN SASTRA	persentase bahasa dan sastra yang dikembangkan				100 %	100 %	70.000.000,00	70.000.000,00	70.000.000,00	0,00							70.000.000,00	
	1.01.06.2.01	Pembinaan, Pengembangan dan Perlindungan Bahasa dan Sastra yang Penuturannya dalam Daerah Kabupaten/Kota	Cakupan pembinaan, pengembangan dan perlindungan bahasa dan sastra yang penuturannya dalam daerah				80 %	80 %	70.000.000,00	70.000.000,00	70.000.000,00	0,00			-	6. Peningkatan Akses dan Kualitas Pendidikan untuk SDM Unggul 6. Peningkatan Akses dan Kualitas Pendidikan untuk SDM Unggul			70.000.000,00	DINAS PENDIDIKAN
1.01.06.2.01.0002		Vitalitas, Konservasi dan Revitalisasi Bahasa dan Sastra Daerah Kabupaten/Kota																		
			Jumlah Bahasa dan Sastra Daerah Kewenangan Kabupaten/Kota yang Terkaji Vitalitasnya, Terkonservasi dan Terevitalisasi				1 Bahasa	1 Bahasa	70.000.000,00	70.000.000,00	70.000.000,00	0,00	Kab. Banyuwangi, Banyuwangi, Sobro	DANA TRANSFER UMUM-DANA ALOKASI UMUM DAU YANG DITENTUKAN PENGGUNAANNYA BIDANG PENDIDIKAN	-	6. Peningkatan Akses dan Kualitas Pendidikan untuk SDM Unggul 6. Peningkatan Akses dan Kualitas Pendidikan untuk SDM Unggul			70.000.000,00	DINAS PENDIDIKAN
		WILAYAH KERJA SATUAN PENDIDIKAN KECAMATAN BANGOREJO																		
1		URUSAN PEMERINTAHAN WAJIB YANG BERKAITAN DENGAN PELAYANAN DASAR							75.000.000,00	75.000.000,00	75.000.000,00	0,00							75.000.000,00	
	1.01	URUSAN PEMERINTAHAN BIDANG PENDIDIKAN							75.000.000,00	75.000.000,00	75.000.000,00	0,00							75.000.000,00	
1.	1.01.02	PROGRAM PENGELOLAAN PENDIDIKAN	Persentase siswa dengan nilai kompetensi literasi yang memenuhi kompetensi minimum Tingkat partisipasi warga negara usia 7-15 tahun dalam Pendidikan dasar Persentase siswa dengan nilai kompetensi numerasi yang memenuhi kompetensi minimum				100 31,56 53,24 %	53,24 100 31,56 %	75.000.000,00	75.000.000,00	75.000.000,00	0,00							75.000.000,00	
	1.01.02.2.01	Pengelolaan Pendidikan Sekolah Dasar	Cakupan Pendidikan Sekolah Dasar				100 %	100 %	75.000.000,00	75.000.000,00	75.000.000,00	0,00			-	6. Peningkatan Akses dan Kualitas Pendidikan untuk SDM Unggul 6. Peningkatan Akses dan Kualitas Pendidikan untuk SDM Unggul			75.000.000,00	DINAS PENDIDIKAN
1.01.02.2.01.0028		Pembinaan Kelembagaan dan Manajemen Sekolah																		
			Jumlah Sekolah Menengah Dasar yang Dilaksanakan Pembinaan Kelembagaan dan manajemen sekolah				28 Satuan Pendidikan	28 Satuan Pendidikan	75.000.000,00	75.000.000,00	75.000.000,00	0,00	Kab. Banyuwangi, Bangorejo, Semua Kel/Desa	DANA TRANSFER UMUM-DANA ALOKASI UMUM	-	6. Peningkatan Akses dan Kualitas Pendidikan untuk SDM Unggul 6. Peningkatan Akses dan Kualitas Pendidikan untuk SDM Unggul			75.000.000,00	DINAS PENDIDIKAN
		WILAYAH KERJA SATUAN PENDIDIKAN KECAMATAN BANYUWANGI																		
1		URUSAN PEMERINTAHAN WAJIB YANG BERKAITAN DENGAN PELAYANAN DASAR							75.000.000,00	75.000.000,00	75.000.000,00	0,00							75.000.000,00	
	1.01	URUSAN PEMERINTAHAN BIDANG PENDIDIKAN							75.000.000,00	75.000.000,00	75.000.000,00	0,00							75.000.000,00	
1.	1.01.02	PROGRAM PENGELOLAAN PENDIDIKAN	Tingkat partisipasi warga negara usia 7-15 tahun dalam Pendidikan dasar Persentase siswa dengan nilai kompetensi literasi yang memenuhi kompetensi minimum Persentase siswa dengan nilai kompetensi numerasi yang memenuhi kompetensi minimum				100 31,56 53,24 %	53,24 100 31,56 %	75.000.000,00	75.000.000,00	75.000.000,00	0,00							75.000.000,00	
	1.01.02.2.01	Pengelolaan Pendidikan Sekolah Dasar	Cakupan Pendidikan Sekolah Dasar				100 %	100 %	75.000.000,00	75.000.000,00	75.000.000,00	0,00			-	6. Peningkatan Akses dan Kualitas Pendidikan untuk SDM Unggul 6. Peningkatan Akses dan Kualitas Pendidikan untuk SDM Unggul			75.000.000,00	DINAS PENDIDIKAN
1.01.02.2.01.0028		Pembinaan Kelembagaan dan Manajemen Sekolah																		
			Jumlah Sekolah Menengah Dasar yang Dilaksanakan Pembinaan Kelembagaan dan manajemen sekolah				40 Satuan Pendidikan	40 Satuan Pendidikan	75.000.000,00	75.000.000,00	75.000.000,00	0,00	Kab. Banyuwangi, Semua Kel/Desa	DANA TRANSFER UMUM-DANA ALOKASI UMUM	-	6. Peningkatan Akses dan Kualitas Pendidikan untuk SDM Unggul 6. Peningkatan Akses dan Kualitas Pendidikan untuk SDM Unggul			75.000.000,00	DINAS PENDIDIKAN
		WILAYAH KERJA SATUAN PENDIDIKAN KECAMATAN BLIMBINGSARI																		
									75.000.000,00	75.000.000,00	75.000.000,00	0,00							75.000.000,00	

NO	KODE	URUSAN / BIDANG URUSAN / PROGRAM / KEGIATAN / SUB KEGIATAN	INDIKATOR PROGRAM / KEGIATAN / SUB KEGIATAN	TARGET AKHIR PERIODE RENSTRA OPD	REALISASI CAPAIAN RENJA OPD TAHUN 2022	PRAKIRAAN CAPAIAN TARGET RENJA OPD TAHUN 2023	CAPAIAN KINERJA DAN KERANGKA PENDANAAN										KELOMPOK SASARAN	PRAKIRAAN MAJU RENCANA TAHUN 2025		PERANGKAT DAERAH PENANGGUNG JAWAB
							TARGET 2024		PAGU INDIKATIF (Rp)			Bertambah/Berkurang (10-12)	LOKASI	SUMBER DANA	PRIORITAS			TARGET	PAGU INDIKATIF (Rp)	
							SEBELUM	SESUDAH	RKPD 2024	APBD 2024	RKPD PERUBAHAN 2024				NASIONAL	DAERAH				
1	2	3	4	5	6	7	8	9	10	11	12	13	14	15	16	17	18	19	20	21
1		URUSAN PEMERINTAHAN WAJIB YANG BERKAITAN DENGAN PELAYANAN DASAR							75.000.000,00	75.000.000,00	75.000.000,00	0,00							75.000.000,00	
	1.01	URUSAN PEMERINTAHAN BIDANG PENDIDIKAN							75.000.000,00	75.000.000,00	75.000.000,00	0,00							75.000.000,00	
1.	1.01.02	PROGRAM PENGELOLAAN PENDIDIKAN	Pesentase siswa dengan nilai kompetensi literasi yang memenuhi kompetensi minimum Persentase siswa dengan nilai kompetensi numerasi yang memenuhi kompetensi minimum Tingkat partisipasi warga negara usia 7-15 tahun dalam Pendidikan dasar				100 31,56 53,24 % %	53,24 31,56 100 % %	75.000.000,00	75.000.000,00	75.000.000,00	0,00							75.000.000,00	
	1.01.02.2.01	Pengelolaan Pendidikan Sekolah Dasar	Cakupan Pendidikan Sekolah Dasar				100 %	100 %	75.000.000,00	75.000.000,00	75.000.000,00	0,00			-	6. Peningkatan Akses dan Kualitas Pendidikan untuk SDM Unggul 6. Peningkatan Akses dan Kualitas Pendidikan untuk SDM Unggul			75.000.000,00	DINAS PENDIDIKAN
	1.01.02.2.01.0028	Pembinaan Kelembagaan dan Manajemen Sekolah																		
			Jumlah Sekolah Menengah Dasar yang Dilaksanakan Pembinaan Kelembagaan dan manajemen sekolah				24 Satuan Pendidikan	24 Satuan Pendidikan	75.000.000,00	75.000.000,00	75.000.000,00	0,00	Kab. Banyuwangi, Blimbingsari, Semua Kel/Desa	DANA TRANSFER UMUM-DANA ALOKASI UMUM	-	6. Peningkatan Akses dan Kualitas Pendidikan untuk SDM Unggul 6. Peningkatan Akses dan Kualitas Pendidikan untuk SDM Unggul			75.000.000,00	DINAS PENDIDIKAN
		WILAYAH KERJA SATUAN PENDIDIKAN KECAMATAN CLURING																		
									75.000.000,00	75.000.000,00	75.000.000,00	0,00							75.000.000,00	
1		URUSAN PEMERINTAHAN WAJIB YANG BERKAITAN DENGAN PELAYANAN DASAR							75.000.000,00	75.000.000,00	75.000.000,00	0,00							75.000.000,00	
	1.01	URUSAN PEMERINTAHAN BIDANG PENDIDIKAN							75.000.000,00	75.000.000,00	75.000.000,00	0,00							75.000.000,00	
1.	1.01.02	PROGRAM PENGELOLAAN PENDIDIKAN	Tingkat partisipasi warga negara usia 7-15 tahun dalam Pendidikan dasar Persentase siswa dengan nilai kompetensi literasi yang memenuhi kompetensi minimum Persentase siswa dengan nilai kompetensi numerasi yang memenuhi kompetensi minimum				100 31,56 53,24 % %	100 53,24 31,56 % %	75.000.000,00	75.000.000,00	75.000.000,00	0,00							75.000.000,00	
	1.01.02.2.01	Pengelolaan Pendidikan Sekolah Dasar	Cakupan Pendidikan Sekolah Dasar				100 %	100 %	75.000.000,00	75.000.000,00	75.000.000,00	0,00			-	6. Peningkatan Akses dan Kualitas Pendidikan untuk SDM Unggul 6. Peningkatan Akses dan Kualitas Pendidikan untuk SDM Unggul			75.000.000,00	DINAS PENDIDIKAN
	1.01.02.2.01.0028	Pembinaan Kelembagaan dan Manajemen Sekolah																		
			Jumlah Sekolah Menengah Dasar yang Dilaksanakan Pembinaan Kelembagaan dan manajemen sekolah				42 Satuan Pendidikan	42 Satuan Pendidikan	75.000.000,00	75.000.000,00	75.000.000,00	0,00	Kab. Banyuwangi, Cluring, Semua Kel/Desa	DANA TRANSFER UMUM-DANA ALOKASI UMUM	-	6. Peningkatan Akses dan Kualitas Pendidikan untuk SDM Unggul 6. Peningkatan Akses dan Kualitas Pendidikan untuk SDM Unggul			75.000.000,00	DINAS PENDIDIKAN
		WILAYAH KERJA SATUAN PENDIDIKAN KECAMATAN GAMBIRAN																		
									75.000.000,00	75.000.000,00	75.000.000,00	0,00							75.000.000,00	
1		URUSAN PEMERINTAHAN WAJIB YANG BERKAITAN DENGAN PELAYANAN DASAR							75.000.000,00	75.000.000,00	75.000.000,00	0,00							75.000.000,00	
	1.01	URUSAN PEMERINTAHAN BIDANG PENDIDIKAN							75.000.000,00	75.000.000,00	75.000.000,00	0,00							75.000.000,00	
1.	1.01.02	PROGRAM PENGELOLAAN PENDIDIKAN	Persentase siswa dengan nilai kompetensi numerasi yang memenuhi kompetensi minimum Tingkat partisipasi warga negara usia 7-15 tahun dalam Pendidikan dasar Persentase siswa dengan nilai kompetensi literasi yang memenuhi kompetensi minimum				100 31,56 53,24 % %	31,56 100 53,24 % %	75.000.000,00	75.000.000,00	75.000.000,00	0,00							75.000.000,00	
	1.01.02.2.01	Pengelolaan Pendidikan Sekolah Dasar	Cakupan Pendidikan Sekolah Dasar				100 %	100 %	75.000.000,00	75.000.000,00	75.000.000,00	0,00			-	6. Peningkatan Akses dan Kualitas Pendidikan untuk SDM Unggul 6. Peningkatan Akses dan Kualitas Pendidikan untuk SDM Unggul			75.000.000,00	DINAS PENDIDIKAN
	1.01.02.2.01.0028	Pembinaan Kelembagaan dan Manajemen Sekolah																		
			Jumlah Sekolah Menengah Dasar yang Dilaksanakan Pembinaan Kelembagaan dan manajemen sekolah				32 Satuan Pendidikan	32 Satuan Pendidikan	75.000.000,00	75.000.000,00	75.000.000,00	0,00	Kab. Banyuwangi, Gambiran, Semua Kel/Desa	DANA TRANSFER UMUM-DANA ALOKASI UMUM	-	6. Peningkatan Akses dan Kualitas Pendidikan untuk SDM Unggul 6. Peningkatan Akses dan Kualitas Pendidikan untuk SDM Unggul			75.000.000,00	DINAS PENDIDIKAN
		WILAYAH KERJA SATUAN PENDIDIKAN KECAMATAN GENTENG																		
									75.000.000,00	75.000.000,00	75.000.000,00	0,00							75.000.000,00	
1		URUSAN PEMERINTAHAN WAJIB YANG BERKAITAN DENGAN PELAYANAN DASAR							75.000.000,00	75.000.000,00	75.000.000,00	0,00							75.000.000,00	
	1.01	URUSAN PEMERINTAHAN BIDANG PENDIDIKAN							75.000.000,00	75.000.000,00	75.000.000,00	0,00							75.000.000,00	

NO	KODE	URUSAN / BIDANG URUSAN / PROGRAM / KEGIATAN / SUB KEGIATAN	INDIKATOR PROGRAM / KEGIATAN / SUB KEGIATAN	TARGET AKHIR PERIODE RENSTRA OPD	REALISASI CAPAIAN RENJA OPD TAHUN 2022	PRAKIRAAN CAPAIAN TARGET RENJA OPD TAHUN 2023	CAPAIAN KINERJA DAN KERANGKA PENDANAAN										KELOMPOK SASARAN	PRAKIRAAN MAJU RENCANA TAHUN 2025		PERANGKAT DAERAH PENANGGUNG JAWAB	
							TARGET 2024		PAGU INDIKATIF (Rp)			Bertambah/Berkurang (10-12)	LOKASI	SUMBER DANA	PRIORITAS			TARGET	PAGU INDIKATIF (Rp)		
							SEBELUM	SESUDAH	RKPD 2024	APBD 2024	RKPD PERUBAHAN 2024				NASIONAL	DAERAH					
1	2	3	4	5	6	7	8	9	10	11	12	13	14	15	16	17	18	19	20	21	
1.	1.01.02	PROGRAM PENGELOLAAN PENDIDIKAN	Persentase siswa dengan nilai kompetensi numerasi yang memenuhi kompetensi minimum Tingkat partisipasi warga negara usia 7-15 tahun dalam Pendidikan dasar Persentase siswa dengan nilai kompetensi literasi yang memenuhi kompetensi minimum				100 31,56 53,24 % %	31,56 100 53,24 % %	75.000.000,00	75.000.000,00	75.000.000,00	0,00							75.000.000,00		
	1.01.02.2.01	Pengelolaan Pendidikan Sekolah Dasar	Cakupan Pendidikan Sekolah Dasar				100 %	100 %	75.000.000,00	75.000.000,00	75.000.000,00	0,00			-	6. Peningkatan Akses dan Kualitas Pendidikan untuk SDM Unggul 6. Peningkatan Akses dan Kualitas Pendidikan untuk SDM Unggul			75.000.000,00	DINAS PENDIDIKAN	
	1.01.02.2.01.0028	Pembinaan Kelembagaan dan Manajemen Sekolah																			
			Jumlah Sekolah Menengah Dasar yang Dilaksanakan Pembinaan Kelembagaan dan manajemen sekolah				42 Satuan Pendidikan	42 Satuan Pendidikan	75.000.000,00	75.000.000,00	75.000.000,00	0,00	Kab. Banyuwangi, Genteng, Semua Kel/Desa	DANA TRANSFER UMUM-DANA ALOKASI UMUM	-	6. Peningkatan Akses dan Kualitas Pendidikan untuk SDM Unggul 6. Peningkatan Akses dan Kualitas Pendidikan untuk SDM Unggul			75.000.000,00	DINAS PENDIDIKAN	
WILAYAH KERJA SATUAN PENDIDIKAN KECAMATAN GIRI									75.000.000,00	75.000.000,00	75.000.000,00	0,00								75.000.000,00	
1		URUSAN PEMERINTAHAN WAJIB YANG BERKAITAN DENGAN PELAYANAN DASAR							75.000.000,00	75.000.000,00	75.000.000,00	0,00								75.000.000,00	
	1.01	URUSAN PEMERINTAHAN BIDANG PENDIDIKAN							75.000.000,00	75.000.000,00	75.000.000,00	0,00								75.000.000,00	
1.	1.01.02	PROGRAM PENGELOLAAN PENDIDIKAN	Persentase siswa dengan nilai kompetensi literasi yang memenuhi kompetensi minimum Tingkat partisipasi warga negara usia 7-15 tahun dalam Pendidikan dasar Persentase siswa dengan nilai kompetensi numerasi yang memenuhi kompetensi minimum				100 31,56 53,24 % %	53,24 100 31,56 % %	75.000.000,00	75.000.000,00	75.000.000,00	0,00							75.000.000,00		
	1.01.02.2.01	Pengelolaan Pendidikan Sekolah Dasar	Cakupan Pendidikan Sekolah Dasar				100 %	100 %	75.000.000,00	75.000.000,00	75.000.000,00	0,00			-	6. Peningkatan Akses dan Kualitas Pendidikan untuk SDM Unggul 6. Peningkatan Akses dan Kualitas Pendidikan untuk SDM Unggul			75.000.000,00	DINAS PENDIDIKAN	
	1.01.02.2.01.0028	Pembinaan Kelembagaan dan Manajemen Sekolah																			
			Jumlah Sekolah Menengah Dasar yang Dilaksanakan Pembinaan Kelembagaan dan manajemen sekolah				14 Satuan Pendidikan	14 Satuan Pendidikan	75.000.000,00	75.000.000,00	75.000.000,00	0,00	Kab. Banyuwangi, Giri, Semua Kel/Desa	DANA TRANSFER UMUM-DANA ALOKASI UMUM	-	6. Peningkatan Akses dan Kualitas Pendidikan untuk SDM Unggul 6. Peningkatan Akses dan Kualitas Pendidikan untuk SDM Unggul			75.000.000,00	DINAS PENDIDIKAN	
WILAYAH KERJA SATUAN PENDIDIKAN KECAMATAN GLAGAH									75.000.000,00	75.000.000,00	75.000.000,00	0,00								75.000.000,00	
1		URUSAN PEMERINTAHAN WAJIB YANG BERKAITAN DENGAN PELAYANAN DASAR							75.000.000,00	75.000.000,00	75.000.000,00	0,00								75.000.000,00	
	1.01	URUSAN PEMERINTAHAN BIDANG PENDIDIKAN							75.000.000,00	75.000.000,00	75.000.000,00	0,00								75.000.000,00	
1.	1.01.02	PROGRAM PENGELOLAAN PENDIDIKAN	Persentase siswa dengan nilai kompetensi literasi yang memenuhi kompetensi minimum Persentase siswa dengan nilai kompetensi numerasi yang memenuhi kompetensi minimum Tingkat partisipasi warga negara usia 7-15 tahun dalam Pendidikan dasar				100 31,56 53,24 % %	53,24 100 31,56 % %	75.000.000,00	75.000.000,00	75.000.000,00	0,00							75.000.000,00		
	1.01.02.2.01	Pengelolaan Pendidikan Sekolah Dasar	Cakupan Pendidikan Sekolah Dasar				100 %	100 %	75.000.000,00	75.000.000,00	75.000.000,00	0,00			-	6. Peningkatan Akses dan Kualitas Pendidikan untuk SDM Unggul 6. Peningkatan Akses dan Kualitas Pendidikan untuk SDM Unggul			75.000.000,00	DINAS PENDIDIKAN	
	1.01.02.2.01.0028	Pembinaan Kelembagaan dan Manajemen Sekolah																			
			Jumlah Sekolah Menengah Dasar yang Dilaksanakan Pembinaan Kelembagaan dan manajemen sekolah				18 Satuan Pendidikan	18 Satuan Pendidikan	75.000.000,00	75.000.000,00	75.000.000,00	0,00	Kab. Banyuwangi, Glagah, Semua Kel/Desa	DANA TRANSFER UMUM-DANA ALOKASI UMUM	-	6. Peningkatan Akses dan Kualitas Pendidikan untuk SDM Unggul 6. Peningkatan Akses dan Kualitas Pendidikan untuk SDM Unggul			75.000.000,00	DINAS PENDIDIKAN	
WILAYAH KERJA SATUAN PENDIDIKAN KECAMATAN GLENMORE									75.000.000,00	75.000.000,00	75.000.000,00	0,00								75.000.000,00	
1		URUSAN PEMERINTAHAN WAJIB YANG BERKAITAN DENGAN PELAYANAN DASAR							75.000.000,00	75.000.000,00	75.000.000,00	0,00								75.000.000,00	
	1.01	URUSAN PEMERINTAHAN BIDANG PENDIDIKAN							75.000.000,00	75.000.000,00	75.000.000,00	0,00								75.000.000,00	
1.	1.01.02	PROGRAM PENGELOLAAN PENDIDIKAN	Persentase siswa dengan nilai kompetensi literasi yang memenuhi kompetensi minimum Tingkat partisipasi warga negara usia 7-15 tahun dalam Pendidikan dasar Persentase siswa dengan nilai kompetensi numerasi yang memenuhi kompetensi minimum				100 31,56 53,24 % %	53,24 100 31,56 % %	75.000.000,00	75.000.000,00	75.000.000,00	0,00							75.000.000,00		

NO	KODE	URUSAN / BIDANG URUSAN / PROGRAM / KEGIATAN / SUB KEGIATAN	INDIKATOR PROGRAM / KEGIATAN / SUB KEGIATAN	TARGET AKHIR PERIODE RENSTRA OPD	REALISASI CAPAIAN RENJA OPD TAHUN 2022	PRAKIRAAN CAPAIAN TARGET RENJA OPD TAHUN 2023	CAPAIAN KINERJA DAN KERANGKA PENDANAAN										KELOMPOK SASARAN	PRAKIRAAN MAJU RENCANA TAHUN 2025		PERANGKAT DAERAH PENANGGUNG JAWAB
							TARGET 2024		PAGU INDIKATIF (Rp)			Bertambah/Berkurang (10-12)	LOKASI	SUMBER DANA	PRIORITAS			TARGET	PAGU INDIKATIF (Rp)	
							SEBELUM	SESUDAH	RKPD 2024	APBD 2024	RKPD PERUBAHAN 2024				NASIONAL	DAERAH				
1	2	3	4	5	6	7	8	9	10	11	12	13	14	15	16	17	18	19	20	21
	1.01.02.2.01	Pengelolaan Pendidikan Sekolah Dasar	Cakupan Pendidikan Sekolah Dasar				100 %	100 %	75.000.000,00	75.000.000,00	75.000.000,00	0,00			-	6. Peningkatan Akses dan Kualitas Pendidikan untuk SDM Unggul 6. Peningkatan Akses dan Kualitas Pendidikan untuk SDM Unggul			75.000.000,00	DINAS PENDIDIKAN
	1.01.02.2.01.0028	Pembinaan Kelembagaan dan Manajemen Sekolah																		
			Jumlah Sekolah Menengah Dasar yang Dilaksanakan Pembinaan Kelembagaan dan manajemen sekolah				46 Satuan Pendidikan	46 Satuan Pendidikan	75.000.000,00	75.000.000,00	75.000.000,00	0,00	Kab. Banyuwangi, Glenmore, Semua Kel/Desa	DANA TRANSFER UMUM-DANA ALOKASI UMUM	-	6. Peningkatan Akses dan Kualitas Pendidikan untuk SDM Unggul 6. Peningkatan Akses dan Kualitas Pendidikan untuk SDM Unggul			75.000.000,00	DINAS PENDIDIKAN
WILAYAH KERJA SATUAN PENDIDIKAN KECAMATAN KABAT									75.000.000,00	75.000.000,00	75.000.000,00	0,00								75.000.000,00
1		URUSAN PEMERINTAHAN WAJIB YANG BERKAITAN DENGAN PELAYANAN DASAR							75.000.000,00	75.000.000,00	75.000.000,00	0,00								75.000.000,00
1.01		URUSAN PEMERINTAHAN BIDANG PENDIDIKAN							75.000.000,00	75.000.000,00	75.000.000,00	0,00								75.000.000,00
1.	1.01.02	PROGRAM PENGELOLAAN PENDIDIKAN	Persentase siswa dengan nilai kompetensi literasi yang memenuhi kompetensi minimum Persentase siswa dengan nilai kompetensi numerasi yang memenuhi kompetensi minimum Tingkat partisipasi warga negara usia 7-15 tahun dalam Pendidikan dasar				100 31,56 53,24 % %	53,24 31,56 100 % %	75.000.000,00	75.000.000,00	75.000.000,00	0,00								75.000.000,00
	1.01.02.2.01	Pengelolaan Pendidikan Sekolah Dasar	Cakupan Pendidikan Sekolah Dasar				100 %	100 %	75.000.000,00	75.000.000,00	75.000.000,00	0,00			-	6. Peningkatan Akses dan Kualitas Pendidikan untuk SDM Unggul 6. Peningkatan Akses dan Kualitas Pendidikan untuk SDM Unggul			75.000.000,00	DINAS PENDIDIKAN
	1.01.02.2.01.0028	Pembinaan Kelembagaan dan Manajemen Sekolah																		
			Jumlah Sekolah Menengah Dasar yang Dilaksanakan Pembinaan Kelembagaan dan manajemen sekolah				35 Satuan Pendidikan	35 Satuan Pendidikan	75.000.000,00	75.000.000,00	75.000.000,00	0,00	Kab. Banyuwangi, Kabat, Semua Kel/Desa	DANA TRANSFER UMUM-DANA ALOKASI UMUM	-	6. Peningkatan Akses dan Kualitas Pendidikan untuk SDM Unggul 6. Peningkatan Akses dan Kualitas Pendidikan untuk SDM Unggul			75.000.000,00	DINAS PENDIDIKAN
WILAYAH KERJA SATUAN PENDIDIKAN KECAMATAN KALIBARU									75.000.000,00	75.000.000,00	75.000.000,00	0,00								75.000.000,00
1		URUSAN PEMERINTAHAN WAJIB YANG BERKAITAN DENGAN PELAYANAN DASAR							75.000.000,00	75.000.000,00	75.000.000,00	0,00								75.000.000,00
1.01		URUSAN PEMERINTAHAN BIDANG PENDIDIKAN							75.000.000,00	75.000.000,00	75.000.000,00	0,00								75.000.000,00
1.	1.01.02	PROGRAM PENGELOLAAN PENDIDIKAN	Tingkat partisipasi warga negara usia 7-15 tahun dalam Pendidikan dasar Persentase siswa dengan nilai kompetensi numerasi yang memenuhi kompetensi minimum Persentase siswa dengan nilai kompetensi literasi yang memenuhi kompetensi minimum				100 31,56 53,24 % %	100 31,56 53,24 % %	75.000.000,00	75.000.000,00	75.000.000,00	0,00								75.000.000,00
	1.01.02.2.01	Pengelolaan Pendidikan Sekolah Dasar	Cakupan Pendidikan Sekolah Dasar				100 %	100 %	75.000.000,00	75.000.000,00	75.000.000,00	0,00			-	6. Peningkatan Akses dan Kualitas Pendidikan untuk SDM Unggul 6. Peningkatan Akses dan Kualitas Pendidikan untuk SDM Unggul			75.000.000,00	DINAS PENDIDIKAN
	1.01.02.2.01.0028	Pembinaan Kelembagaan dan Manajemen Sekolah																		
			Jumlah Sekolah Menengah Dasar yang Dilaksanakan Pembinaan Kelembagaan dan manajemen sekolah				33 Satuan Pendidikan	33 Satuan Pendidikan	75.000.000,00	75.000.000,00	75.000.000,00	0,00	Kab. Banyuwangi, Kalibaru, Semua Kel/Desa	DANA TRANSFER UMUM-DANA ALOKASI UMUM	-	6. Peningkatan Akses dan Kualitas Pendidikan untuk SDM Unggul 6. Peningkatan Akses dan Kualitas Pendidikan untuk SDM Unggul			75.000.000,00	DINAS PENDIDIKAN
WILAYAH KERJA SATUAN PENDIDIKAN KECAMATAN KALIPURO									75.000.000,00	75.000.000,00	75.000.000,00	0,00								75.000.000,00
1		URUSAN PEMERINTAHAN WAJIB YANG BERKAITAN DENGAN PELAYANAN DASAR							75.000.000,00	75.000.000,00	75.000.000,00	0,00								75.000.000,00
1.01		URUSAN PEMERINTAHAN BIDANG PENDIDIKAN							75.000.000,00	75.000.000,00	75.000.000,00	0,00								75.000.000,00
1.	1.01.02	PROGRAM PENGELOLAAN PENDIDIKAN	Persentase siswa dengan nilai kompetensi numerasi yang memenuhi kompetensi minimum Tingkat partisipasi warga negara usia 7-15 tahun dalam Pendidikan dasar Persentase siswa dengan nilai kompetensi literasi yang memenuhi kompetensi minimum				100 31,56 53,24 % %	100 31,56 53,24 % %	75.000.000,00	75.000.000,00	75.000.000,00	0,00								75.000.000,00
	1.01.02.2.01	Pengelolaan Pendidikan Sekolah Dasar	Cakupan Pendidikan Sekolah Dasar				100 %	100 %	75.000.000,00	75.000.000,00	75.000.000,00	0,00			-	6. Peningkatan Akses dan Kualitas Pendidikan untuk SDM Unggul 6. Peningkatan Akses dan Kualitas Pendidikan untuk SDM Unggul			75.000.000,00	DINAS PENDIDIKAN
	1.01.02.2.01.0028	Pembinaan Kelembagaan dan Manajemen Sekolah																		

NO	KODE	URUSAN / BIDANG URUSAN / PROGRAM / KEGIATAN / SUB KEGIATAN	INDIKATOR PROGRAM / KEGIATAN / SUB KEGIATAN	TARGET AKHIR PERIODE RENSTRA OPD	REALISASI CAPAIAN RENJA OPD TAHUN 2022	PRAKIRAAN CAPAIAN TARGET RENJA OPD TAHUN 2023	CAPAIAN KINERJA DAN KERANGKA PENDANAAN										KELOMPOK SASARAN	PRAKIRAAN MAJU RENCANA TAHUN 2025		PERANGKAT DAERAH PENANGGUNG JAWAB
							TARGET 2024		PAGU INDIKATIF (Rp)			Bertambah/Berkurang (10-12)	LOKASI	SUMBER DANA	PRIORITAS			TARGET	PAGU INDIKATIF (Rp)	
							SEBELUM	SESUDAH	RKPD 2024	APBD 2024	RKPD PERUBAHAN 2024				NASIONAL	DAERAH				
1	2	3	4	5	6	7	8	9	10	11	12	13	14	15	16	17	18	19	20	21
			Jumlah Sekolah Menengah Dasar yang Dilaksanakan Pembinaan Kelembagaan dan manajemen sekolah				28 Satuan Pendidikan	28 Satuan Pendidikan	75.000.000,00	75.000.000,00	75.000.000,00	0,00	Kab. Banyuwangi, Kalipuro, Semua Kel/Desa	DANA TRANSFER UMUM-DANA ALOKASI UMUM	-	6. Peningkatan Akses dan Kualitas Pendidikan untuk SDM Unggul 6. Peningkatan Akses dan Kualitas Pendidikan untuk SDM Unggul			75.000.000,00	DINAS PENDIDIKAN
WILAYAH KERJA SATUAN PENDIDIKAN KECAMATAN LICIN									75.000.000,00	75.000.000,00	75.000.000,00	0,00							75.000.000,00	
1		URUSAN PEMERINTAHAN WAJIB YANG BERKAITAN DENGAN PELAYANAN DASAR							75.000.000,00	75.000.000,00	75.000.000,00	0,00							75.000.000,00	
	1.01	URUSAN PEMERINTAHAN BIDANG PENDIDIKAN							75.000.000,00	75.000.000,00	75.000.000,00	0,00							75.000.000,00	
1.	1.01.02	PROGRAM PENGELOLAAN PENDIDIKAN	Persentase siswa dengan nilai kompetensi numerasi yang memenuhi kompetensi minimum Tingkat partisipasi warga negara usia 7-15 tahun dalam Pendidikan dasar Persentase siswa dengan nilai kompetensi literasi yang memenuhi kompetensi minimum				100 31,56 53,24 % %	100 31,56 53,24 % %	75.000.000,00	75.000.000,00	75.000.000,00	0,00							75.000.000,00	
	1.01.02.2.01	Pengelolaan Pendidikan Sekolah Dasar	Cakupan Pendidikan Sekolah Dasar				100 %	100 %	75.000.000,00	75.000.000,00	75.000.000,00	0,00			-	6. Peningkatan Akses dan Kualitas Pendidikan untuk SDM Unggul 6. Peningkatan Akses dan Kualitas Pendidikan untuk SDM Unggul			75.000.000,00	DINAS PENDIDIKAN
	1.01.02.2.01.0028	Pembinaan Kelembagaan dan Manajemen Sekolah																		
			Jumlah Sekolah Menengah Dasar yang Dilaksanakan Pembinaan Kelembagaan dan manajemen sekolah				23 Satuan Pendidikan	23 Satuan Pendidikan	75.000.000,00	75.000.000,00	75.000.000,00	0,00	Kab. Banyuwangi, Licin, Semua Kel/Desa	DANA TRANSFER UMUM-DANA ALOKASI UMUM	-	6. Peningkatan Akses dan Kualitas Pendidikan untuk SDM Unggul 6. Peningkatan Akses dan Kualitas Pendidikan untuk SDM Unggul			75.000.000,00	DINAS PENDIDIKAN
WILAYAH KERJA SATUAN PENDIDIKAN KECAMATAN MUNCAR									75.000.000,00	75.000.000,00	75.000.000,00	0,00							75.000.000,00	
1		URUSAN PEMERINTAHAN WAJIB YANG BERKAITAN DENGAN PELAYANAN DASAR							75.000.000,00	75.000.000,00	75.000.000,00	0,00							75.000.000,00	
	1.01	URUSAN PEMERINTAHAN BIDANG PENDIDIKAN							75.000.000,00	75.000.000,00	75.000.000,00	0,00							75.000.000,00	
1.	1.01.02	PROGRAM PENGELOLAAN PENDIDIKAN	Tingkat partisipasi warga negara usia 7-15 tahun dalam Pendidikan dasar Persentase siswa dengan nilai kompetensi numerasi yang memenuhi kompetensi minimum Persentase siswa dengan nilai kompetensi literasi yang memenuhi kompetensi minimum				100 31,56 53,24 % %	100 31,56 53,24 % %	75.000.000,00	75.000.000,00	75.000.000,00	0,00							75.000.000,00	
	1.01.02.2.01	Pengelolaan Pendidikan Sekolah Dasar	Cakupan Pendidikan Sekolah Dasar				100 %	100 %	75.000.000,00	75.000.000,00	75.000.000,00	0,00			-	6. Peningkatan Akses dan Kualitas Pendidikan untuk SDM Unggul 6. Peningkatan Akses dan Kualitas Pendidikan untuk SDM Unggul			75.000.000,00	DINAS PENDIDIKAN
	1.01.02.2.01.0028	Pembinaan Kelembagaan dan Manajemen Sekolah																		
			Jumlah Sekolah Menengah Dasar yang Dilaksanakan Pembinaan Kelembagaan dan manajemen sekolah				47 Satuan Pendidikan	47 Satuan Pendidikan	75.000.000,00	75.000.000,00	75.000.000,00	0,00	Kab. Banyuwangi, Muncar, Semua Kel/Desa	DANA TRANSFER UMUM-DANA ALOKASI UMUM	-	6. Peningkatan Akses dan Kualitas Pendidikan untuk SDM Unggul 6. Peningkatan Akses dan Kualitas Pendidikan untuk SDM Unggul			75.000.000,00	DINAS PENDIDIKAN
WILAYAH KERJA SATUAN PENDIDIKAN KECAMATAN PESANGGARAN									75.000.000,00	75.000.000,00	75.000.000,00	0,00							75.000.000,00	
1		URUSAN PEMERINTAHAN WAJIB YANG BERKAITAN DENGAN PELAYANAN DASAR							75.000.000,00	75.000.000,00	75.000.000,00	0,00							75.000.000,00	
	1.01	URUSAN PEMERINTAHAN BIDANG PENDIDIKAN							75.000.000,00	75.000.000,00	75.000.000,00	0,00							75.000.000,00	
1.	1.01.02	PROGRAM PENGELOLAAN PENDIDIKAN	Persentase siswa dengan nilai kompetensi literasi yang memenuhi kompetensi minimum Tingkat partisipasi warga negara usia 7-15 tahun dalam Pendidikan dasar Persentase siswa dengan nilai kompetensi numerasi yang memenuhi kompetensi minimum				100 31,56 53,24 % %	100 31,56 53,24 % %	75.000.000,00	75.000.000,00	75.000.000,00	0,00							75.000.000,00	
	1.01.02.2.01	Pengelolaan Pendidikan Sekolah Dasar	Cakupan Pendidikan Sekolah Dasar				100 %	100 %	75.000.000,00	75.000.000,00	75.000.000,00	0,00			-	6. Peningkatan Akses dan Kualitas Pendidikan untuk SDM Unggul 6. Peningkatan Akses dan Kualitas Pendidikan untuk SDM Unggul			75.000.000,00	DINAS PENDIDIKAN
	1.01.02.2.01.0028	Pembinaan Kelembagaan dan Manajemen Sekolah																		
			Jumlah Sekolah Menengah Dasar yang Dilaksanakan Pembinaan Kelembagaan dan manajemen sekolah				33 Satuan Pendidikan	33 Satuan Pendidikan	75.000.000,00	75.000.000,00	75.000.000,00	0,00	Kab. Banyuwangi, Pesanggaran, Semua Kel/Desa	DANA TRANSFER UMUM-DANA ALOKASI UMUM	-	6. Peningkatan Akses dan Kualitas Pendidikan untuk SDM Unggul 6. Peningkatan Akses dan Kualitas Pendidikan untuk SDM Unggul			75.000.000,00	DINAS PENDIDIKAN
WILAYAH KERJA SATUAN PENDIDIKAN KECAMATAN PURWOHARJO									75.000.000,00	75.000.000,00	75.000.000,00	0,00							75.000.000,00	

NO	KODE	URUSAN / BIDANG URUSAN / PROGRAM / KEGIATAN / SUB KEGIATAN	INDIKATOR PROGRAM / KEGIATAN / SUB KEGIATAN	TARGET AKHIR PERIODE RENSTRA OPD	REALISASI CAPAIAN RENJA OPD TAHUN 2022	PRAKIRAAN CAPAIAN TARGET RENJA OPD TAHUN 2023	CAPAIAN KINERJA DAN KERANGKA PENDANAAN										KELOMPOK SASARAN	PRAKIRAAN MAJU RENCANA TAHUN 2025		PERANGKAT DAERAH PENANGGUNG JAWAB
							TARGET 2024		PAGU INDIKATIF (Rp)			Bertambah/Berkurang (10-12)	LOKASI	SUMBER DANA	PRIORITAS			TARGET	PAGU INDIKATIF (Rp)	
							SEBELUM	SESUDAH	RKPD 2024	APBD 2024	RKPD PERUBAHAN 2024				NASIONAL	DAERAH				
1		URUSAN PEMERINTAHAN WAJIB YANG BERKAITAN DENGAN PELAYANAN DASAR							75.000.000,00	75.000.000,00	75.000.000,00	0,00						75.000.000,00		
	1.01	URUSAN PEMERINTAHAN BIDANG PENDIDIKAN							75.000.000,00	75.000.000,00	75.000.000,00	0,00						75.000.000,00		
1.	1.01.02	PROGRAM PENGELOLAAN PENDIDIKAN	Tingkat partisipasi warga negara usia 7-15 tahun dalam Pendidikan dasar Persentase siswa dengan nilai kompetensi numerasi yang memenuhi kompetensi minimum Persentase siswa dengan nilai kompetensi literasi yang memenuhi kompetensi minimum				100 31,56 53,24 %	100 31,56 53,24 %	75.000.000,00	75.000.000,00	75.000.000,00	0,00						75.000.000,00		
	1.01.02.2.01	Pengelolaan Pendidikan Sekolah Dasar	Cakupan Pendidikan Sekolah Dasar				100 %	100 %	75.000.000,00	75.000.000,00	75.000.000,00	0,00			-		6. Peningkatan Akses dan Kualitas Pendidikan untuk SDM Unggul 6. Peningkatan Akses dan Kualitas Pendidikan untuk SDM Unggul	75.000.000,00	DINAS PENDIDIKAN	
	1.01.02.2.01.0028	Pembinaan Kelembagaan dan Manajemen Sekolah																		
			Jumlah Sekolah Menengah Dasar yang Dilaksanakan Pembinaan Kelembagaan dan manajemen sekolah				32 Satuan Pendidikan	32 Satuan Pendidikan	75.000.000,00	75.000.000,00	75.000.000,00	0,00	Kab. Banyuwangi, Purwoharjo, Semua Kel/Desa	DANA TRANSFER UMUM-DANA ALOKASI UMUM	-		6. Peningkatan Akses dan Kualitas Pendidikan untuk SDM Unggul 6. Peningkatan Akses dan Kualitas Pendidikan untuk SDM Unggul	75.000.000,00	DINAS PENDIDIKAN	
		WILAYAH KERJA SATUAN PENDIDIKAN KECAMATAN ROGOJAMPI																		
									75.000.000,00	75.000.000,00	75.000.000,00	0,00						75.000.000,00		
1		URUSAN PEMERINTAHAN WAJIB YANG BERKAITAN DENGAN PELAYANAN DASAR							75.000.000,00	75.000.000,00	75.000.000,00	0,00						75.000.000,00		
	1.01	URUSAN PEMERINTAHAN BIDANG PENDIDIKAN							75.000.000,00	75.000.000,00	75.000.000,00	0,00						75.000.000,00		
1.	1.01.02	PROGRAM PENGELOLAAN PENDIDIKAN	Persentase siswa dengan nilai kompetensi numerasi yang memenuhi kompetensi minimum Persentase siswa dengan nilai kompetensi literasi yang memenuhi kompetensi minimum Tingkat partisipasi warga negara usia 7-15 tahun dalam Pendidikan dasar				100 31,56 53,24 %	31,56 53,24 100 %	75.000.000,00	75.000.000,00	75.000.000,00	0,00						75.000.000,00		
	1.01.02.2.01	Pengelolaan Pendidikan Sekolah Dasar	Cakupan Pendidikan Sekolah Dasar				100 %	100 %	75.000.000,00	75.000.000,00	75.000.000,00	0,00			-		6. Peningkatan Akses dan Kualitas Pendidikan untuk SDM Unggul 6. Peningkatan Akses dan Kualitas Pendidikan untuk SDM Unggul	75.000.000,00	DINAS PENDIDIKAN	
	1.01.02.2.01.0028	Pembinaan Kelembagaan dan Manajemen Sekolah																		
			Jumlah Sekolah Menengah Dasar yang Dilaksanakan Pembinaan Kelembagaan dan manajemen sekolah				29 Satuan Pendidikan	29 Satuan Pendidikan	75.000.000,00	75.000.000,00	75.000.000,00	0,00	Kab. Banyuwangi, Rogojampi, Semua Kel/Desa	DANA TRANSFER UMUM-DANA ALOKASI UMUM	-		6. Peningkatan Akses dan Kualitas Pendidikan untuk SDM Unggul 6. Peningkatan Akses dan Kualitas Pendidikan untuk SDM Unggul	75.000.000,00	DINAS PENDIDIKAN	
		WILAYAH KERJA SATUAN PENDIDIKAN KECAMATAN SEMPU																		
									75.000.000,00	75.000.000,00	75.000.000,00	0,00						75.000.000,00		
1		URUSAN PEMERINTAHAN WAJIB YANG BERKAITAN DENGAN PELAYANAN DASAR							75.000.000,00	75.000.000,00	75.000.000,00	0,00						75.000.000,00		
	1.01	URUSAN PEMERINTAHAN BIDANG PENDIDIKAN							75.000.000,00	75.000.000,00	75.000.000,00	0,00						75.000.000,00		
1.	1.01.02	PROGRAM PENGELOLAAN PENDIDIKAN	Persentase siswa dengan nilai kompetensi numerasi yang memenuhi kompetensi minimum Persentase siswa dengan nilai kompetensi literasi yang memenuhi kompetensi minimum Tingkat partisipasi warga negara usia 7-15 tahun dalam Pendidikan dasar				100 31,56 53,24 %	31,56 53,24 100 %	75.000.000,00	75.000.000,00	75.000.000,00	0,00						75.000.000,00		
	1.01.02.2.01	Pengelolaan Pendidikan Sekolah Dasar	Cakupan Pendidikan Sekolah Dasar				100 %	100 %	75.000.000,00	75.000.000,00	75.000.000,00	0,00			-		6. Peningkatan Akses dan Kualitas Pendidikan untuk SDM Unggul 6. Peningkatan Akses dan Kualitas Pendidikan untuk SDM Unggul	75.000.000,00	DINAS PENDIDIKAN	
	1.01.02.2.01.0028	Pembinaan Kelembagaan dan Manajemen Sekolah																		
			Jumlah Sekolah Menengah Dasar yang Dilaksanakan Pembinaan Kelembagaan dan manajemen sekolah				32 Satuan Pendidikan	32 Satuan Pendidikan	75.000.000,00	75.000.000,00	75.000.000,00	0,00	Kab. Banyuwangi, Sempu, Semua Kel/Desa	DANA TRANSFER UMUM-DANA ALOKASI UMUM	-		6. Peningkatan Akses dan Kualitas Pendidikan untuk SDM Unggul 6. Peningkatan Akses dan Kualitas Pendidikan untuk SDM Unggul	75.000.000,00	DINAS PENDIDIKAN	
		WILAYAH KERJA SATUAN PENDIDIKAN KECAMATAN SILIRAGUNG																		
									75.000.000,00	75.000.000,00	75.000.000,00	0,00						75.000.000,00		
1		URUSAN PEMERINTAHAN WAJIB YANG BERKAITAN DENGAN PELAYANAN DASAR							75.000.000,00	75.000.000,00	75.000.000,00	0,00						75.000.000,00		
	1.01	URUSAN PEMERINTAHAN BIDANG PENDIDIKAN							75.000.000,00	75.000.000,00	75.000.000,00	0,00						75.000.000,00		

NO	KODE	URUSAN / BIDANG URUSAN / PROGRAM / KEGIATAN / SUB KEGIATAN	INDIKATOR PROGRAM / KEGIATAN / SUB KEGIATAN	TARGET AKHIR PERIODE RENSTRA OPD	REALISASI CAPAIAN RENJA OPD TAHUN 2022	PRAKIRAAN CAPAIAN TARGET RENJA OPD TAHUN 2023	CAPAIAN KINERJA DAN KERANGKA PENDANAAN										KELOMPOK SASARAN	PRAKIRAAN MAJU RENCANA TAHUN 2025		PERANGKAT DAERAH PENANGGUNG JAWAB
							TARGET 2024		PAGU INDIKATIF (Rp)			Bertambah/Berkurang (10-12)	LOKASI	SUMBER DANA	PRIORITAS			TARGET	PAGU INDIKATIF (Rp)	
							SEBELUM	SESUDAH	RKPD 2024	APBD 2024	RKPD PERUBAHAN 2024				NASIONAL	DAERAH				
1	2	3	4	5	6	7	8	9	10	11	12	13	14	15	16	17	18	19	20	21
1.	1.01.02	PROGRAM PENGELOLAAN PENDIDIKAN	Tingkat partisipasi warga negara usia 7-15 tahun dalam Pendidikan dasar Persentase siswa dengan nilai kompetensi literasi yang memenuhi kompetensi minimum Persentase siswa dengan nilai kompetensi numerasi yang memenuhi kompetensi minimum				100 31,56 53,24 % %	100 53,24 31,56 % %	75.000.000,00	75.000.000,00	75.000.000,00	0,00							75.000.000,00	
	1.01.02.2.01	Pengelolaan Pendidikan Sekolah Dasar	Cakupan Pendidikan Sekolah Dasar				100 %	100 %	75.000.000,00	75.000.000,00	75.000.000,00	0,00			-	6. Peningkatan Akses dan Kualitas Pendidikan untuk SDM Unggul 6. Peningkatan Akses dan Kualitas Pendidikan untuk SDM Unggul			75.000.000,00	DINAS PENDIDIKAN
	1.01.02.2.01.0028	Pembinaan Kelembagaan dan Manajemen Sekolah																		
			Jumlah Sekolah Menengah Dasar yang Dilaksanakan Pembinaan Kelembagaan dan manajemen sekolah				29 Satuan Pendidikan	29 Satuan Pendidikan	75.000.000,00	75.000.000,00	75.000.000,00	0,00	Kab. Banyuwangi, Siliragung, Semua Kel/Desa	DANA TRANSFER UMUM-DANA ALOKASI UMUM	-	6. Peningkatan Akses dan Kualitas Pendidikan untuk SDM Unggul 6. Peningkatan Akses dan Kualitas Pendidikan untuk SDM Unggul			75.000.000,00	DINAS PENDIDIKAN
		WILAYAH KERJA SATUAN PENDIDIKAN KECAMATAN SINGOJURUH							75.000.000,00	75.000.000,00	75.000.000,00	0,00							75.000.000,00	
1		URUSAN PEMERINTAHAN WAJIB YANG BERKAITAN DENGAN PELAYANAN DASAR							75.000.000,00	75.000.000,00	75.000.000,00	0,00							75.000.000,00	
	1.01	URUSAN PEMERINTAHAN BIDANG PENDIDIKAN							75.000.000,00	75.000.000,00	75.000.000,00	0,00							75.000.000,00	
1.	1.01.02	PROGRAM PENGELOLAAN PENDIDIKAN	Persentase siswa dengan nilai kompetensi literasi yang memenuhi kompetensi minimum Persentase siswa dengan nilai kompetensi literasi yang memenuhi kompetensi minimum Tingkat partisipasi warga negara usia 7-15 tahun dalam Pendidikan dasar				100 31,56 53,24 % %	100 53,24 31,56 % %	75.000.000,00	75.000.000,00	75.000.000,00	0,00							75.000.000,00	
	1.01.02.2.01	Pengelolaan Pendidikan Sekolah Dasar	Cakupan Pendidikan Sekolah Dasar				100 %	100 %	75.000.000,00	75.000.000,00	75.000.000,00	0,00			-	6. Peningkatan Akses dan Kualitas Pendidikan untuk SDM Unggul 6. Peningkatan Akses dan Kualitas Pendidikan untuk SDM Unggul			75.000.000,00	DINAS PENDIDIKAN
	1.01.02.2.01.0028	Pembinaan Kelembagaan dan Manajemen Sekolah																		
			Jumlah Sekolah Menengah Dasar yang Dilaksanakan Pembinaan Kelembagaan dan manajemen sekolah				29 Satuan Pendidikan	29 Satuan Pendidikan	75.000.000,00	75.000.000,00	75.000.000,00	0,00	Kab. Banyuwangi, Singojuruh, Semua Kel/Desa	DANA TRANSFER UMUM-DANA ALOKASI UMUM	-	6. Peningkatan Akses dan Kualitas Pendidikan untuk SDM Unggul 6. Peningkatan Akses dan Kualitas Pendidikan untuk SDM Unggul			75.000.000,00	DINAS PENDIDIKAN
		WILAYAH KERJA SATUAN PENDIDIKAN KECAMATAN SONGGON							75.000.000,00	75.000.000,00	75.000.000,00	0,00							75.000.000,00	
1		URUSAN PEMERINTAHAN WAJIB YANG BERKAITAN DENGAN PELAYANAN DASAR							75.000.000,00	75.000.000,00	75.000.000,00	0,00							75.000.000,00	
	1.01	URUSAN PEMERINTAHAN BIDANG PENDIDIKAN							75.000.000,00	75.000.000,00	75.000.000,00	0,00							75.000.000,00	
1.	1.01.02	PROGRAM PENGELOLAAN PENDIDIKAN	Persentase siswa dengan nilai kompetensi literasi yang memenuhi kompetensi minimum Persentase siswa dengan nilai kompetensi literasi yang memenuhi kompetensi minimum Tingkat partisipasi warga negara usia 7-15 tahun dalam Pendidikan dasar				100 31,56 53,24 % %	100 53,24 31,56 % %	75.000.000,00	75.000.000,00	75.000.000,00	0,00							75.000.000,00	
	1.01.02.2.01	Pengelolaan Pendidikan Sekolah Dasar	Cakupan Pendidikan Sekolah Dasar				100 %	100 %	75.000.000,00	75.000.000,00	75.000.000,00	0,00			-	6. Peningkatan Akses dan Kualitas Pendidikan untuk SDM Unggul 6. Peningkatan Akses dan Kualitas Pendidikan untuk SDM Unggul			75.000.000,00	DINAS PENDIDIKAN
	1.01.02.2.01.0028	Pembinaan Kelembagaan dan Manajemen Sekolah																		
			Jumlah Sekolah Menengah Dasar yang Dilaksanakan Pembinaan Kelembagaan dan manajemen sekolah				28 Satuan Pendidikan	28 Satuan Pendidikan	75.000.000,00	75.000.000,00	75.000.000,00	0,00	Kab. Banyuwangi, Songgong, Semua Kel/Desa	DANA TRANSFER UMUM-DANA ALOKASI UMUM	-	6. Peningkatan Akses dan Kualitas Pendidikan untuk SDM Unggul 6. Peningkatan Akses dan Kualitas Pendidikan untuk SDM Unggul			75.000.000,00	DINAS PENDIDIKAN
		WILAYAH KERJA SATUAN PENDIDIKAN KECAMATAN SRONO							75.000.000,00	75.000.000,00	75.000.000,00	0,00							75.000.000,00	
1		URUSAN PEMERINTAHAN WAJIB YANG BERKAITAN DENGAN PELAYANAN DASAR							75.000.000,00	75.000.000,00	75.000.000,00	0,00							75.000.000,00	
	1.01	URUSAN PEMERINTAHAN BIDANG PENDIDIKAN							75.000.000,00	75.000.000,00	75.000.000,00	0,00							75.000.000,00	
1.	1.01.02	PROGRAM PENGELOLAAN PENDIDIKAN	Persentase siswa dengan nilai kompetensi literasi yang memenuhi kompetensi minimum Tingkat partisipasi warga negara usia 7-15 tahun dalam Pendidikan dasar Persentase siswa dengan nilai kompetensi literasi yang memenuhi kompetensi minimum				100 31,56 53,24 % %	100 53,24 31,56 % %	75.000.000,00	75.000.000,00	75.000.000,00	0,00							75.000.000,00	

NO	KODE	URUSAN / BIDANG URUSAN / PROGRAM / KEGIATAN / SUB KEGIATAN	INDIKATOR PROGRAM / KEGIATAN / SUB KEGIATAN	TARGET AKHIR PERIODE RENSTRA OPD	REALISASI CAPAIAN RENJA OPD TAHUN 2022	PRAKIRAAN CAPAIAN TARGET RENJA OPD TAHUN 2023	CAPAIAN KINERJA DAN KERANGKA PENDANAAN										KELOMPOK SASARAN	PRAKIRAAN MAJU RENCANA TAHUN 2025		PERANGKAT DAERAH PENANGGUNG JAWAB	
							TARGET 2024		PAGU INDIKATIF (Rp)			Bertambah/Berkurang (10-12)	LOKASI	SUMBER DANA	PRIORITAS			TARGET	PAGU INDIKATIF (Rp)		
							SEBELUM	SESUDAH	RKPD 2024	APBD 2024	RKPD PERUBAHAN 2024				NASIONAL	DAERAH					
1	2	3	4	5	6	7	8	9	10	11	12	13	14	15	16	17	18	19	20	21	
	1.01.02.2.01	Pengelolaan Pendidikan Sekolah Dasar	Cakupan Pendidikan Sekolah Dasar				100 %	100 %	75.000.000,00	75.000.000,00	75.000.000,00	0,00			-	6. Peningkatan Akses dan Kualitas Pendidikan untuk SDM Unggul 6. Peningkatan Akses dan Kualitas Pendidikan untuk SDM Unggul			75.000.000,00	DINAS PENDIDIKAN	
	1.01.02.2.01.0028	Pembinaan Kelembagaan dan Manajemen Sekolah																			
			Jumlah Sekolah Menengah Dasar yang Dilaksanakan Pembinaan Kelembagaan dan manajemen sekolah				44 Satuan Pendidikan	44 Satuan Pendidikan	75.000.000,00	75.000.000,00	75.000.000,00	0,00	Kab. Banyuwangi, Semua Kecamatan, Semua Kel/Desa	DANA TRANSFER UMUM-DANA ALOKASI UMUM	-	6. Peningkatan Akses dan Kualitas Pendidikan untuk SDM Unggul 6. Peningkatan Akses dan Kualitas Pendidikan untuk SDM Unggul			75.000.000,00	DINAS PENDIDIKAN	
WILAYAH KERJA SATUAN PENDIDIKAN KECAMATAN TEGALDLIMO									75.000.000,00	75.000.000,00	75.000.000,00	0,00								75.000.000,00	
1		URUSAN PEMERINTAHAN WAJIB YANG BERKAITAN DENGAN PELAYANAN DASAR							75.000.000,00	75.000.000,00	75.000.000,00	0,00								75.000.000,00	
1.01		URUSAN PEMERINTAHAN BIDANG PENDIDIKAN							75.000.000,00	75.000.000,00	75.000.000,00	0,00								75.000.000,00	
1.	1.01.02	PROGRAM PENGELOLAAN PENDIDIKAN	Persentase siswa dengan nilai kompetensi numerasi yang memenuhi kompetensi minimum Persentase siswa dengan nilai kompetensi literasi yang memenuhi kompetensi minimum Tingkat partisipasi warga negara usia 7-15 tahun dalam Pendidikan dasar				100 31,56 53,24 % %	53,24 100 % %	75.000.000,00	75.000.000,00	75.000.000,00	0,00								75.000.000,00	
	1.01.02.2.01	Pengelolaan Pendidikan Sekolah Dasar	Cakupan Pendidikan Sekolah Dasar				100 %	100 %	75.000.000,00	75.000.000,00	75.000.000,00	0,00			-	6. Peningkatan Akses dan Kualitas Pendidikan untuk SDM Unggul 6. Peningkatan Akses dan Kualitas Pendidikan untuk SDM Unggul			75.000.000,00	DINAS PENDIDIKAN	
	1.01.02.2.01.0028	Pembinaan Kelembagaan dan Manajemen Sekolah																			
			Jumlah Sekolah Menengah Dasar yang Dilaksanakan Pembinaan Kelembagaan dan manajemen sekolah				37 Satuan Pendidikan	37 Satuan Pendidikan	75.000.000,00	75.000.000,00	75.000.000,00	0,00	Kab. Banyuwangi, Tegaldimo, Semua Kel/Desa	DANA TRANSFER UMUM-DANA ALOKASI UMUM	-	6. Peningkatan Akses dan Kualitas Pendidikan untuk SDM Unggul 6. Peningkatan Akses dan Kualitas Pendidikan untuk SDM Unggul			75.000.000,00	DINAS PENDIDIKAN	
WILAYAH KERJA SATUAN PENDIDIKAN KECAMATAN TEGALSARI									75.000.000,00	75.000.000,00	75.000.000,00	0,00								75.000.000,00	
1		URUSAN PEMERINTAHAN WAJIB YANG BERKAITAN DENGAN PELAYANAN DASAR							75.000.000,00	75.000.000,00	75.000.000,00	0,00								75.000.000,00	
1.01		URUSAN PEMERINTAHAN BIDANG PENDIDIKAN							75.000.000,00	75.000.000,00	75.000.000,00	0,00								75.000.000,00	
1.	1.01.02	PROGRAM PENGELOLAAN PENDIDIKAN	Persentase siswa dengan nilai kompetensi literasi yang memenuhi kompetensi minimum Persentase siswa dengan nilai kompetensi numerasi yang memenuhi kompetensi minimum Tingkat partisipasi warga negara usia 7-15 tahun dalam Pendidikan dasar				100 31,56 53,24 % %	53,24 100 % %	75.000.000,00	75.000.000,00	75.000.000,00	0,00								75.000.000,00	
	1.01.02.2.01	Pengelolaan Pendidikan Sekolah Dasar	Cakupan Pendidikan Sekolah Dasar				100 %	100 %	75.000.000,00	75.000.000,00	75.000.000,00	0,00			-	6. Peningkatan Akses dan Kualitas Pendidikan untuk SDM Unggul 6. Peningkatan Akses dan Kualitas Pendidikan untuk SDM Unggul			75.000.000,00	DINAS PENDIDIKAN	
	1.01.02.2.01.0028	Pembinaan Kelembagaan dan Manajemen Sekolah																			
			Jumlah Sekolah Menengah Dasar yang Dilaksanakan Pembinaan Kelembagaan dan manajemen sekolah				24 Satuan Pendidikan	24 Satuan Pendidikan	75.000.000,00	75.000.000,00	75.000.000,00	0,00	Kab. Banyuwangi, Tegalsari, Semua Kel/Desa	DANA TRANSFER UMUM-DANA ALOKASI UMUM	-	6. Peningkatan Akses dan Kualitas Pendidikan untuk SDM Unggul 6. Peningkatan Akses dan Kualitas Pendidikan untuk SDM Unggul			75.000.000,00	DINAS PENDIDIKAN	
WILAYAH KERJA SATUAN PENDIDIKAN KECAMATAN WONGSOREJO									75.000.000,00	75.000.000,00	75.000.000,00	0,00								75.000.000,00	
1		URUSAN PEMERINTAHAN WAJIB YANG BERKAITAN DENGAN PELAYANAN DASAR							75.000.000,00	75.000.000,00	75.000.000,00	0,00								75.000.000,00	
1.01		URUSAN PEMERINTAHAN BIDANG PENDIDIKAN							75.000.000,00	75.000.000,00	75.000.000,00	0,00								75.000.000,00	
1.	1.01.02	PROGRAM PENGELOLAAN PENDIDIKAN	Persentase siswa dengan nilai kompetensi numerasi yang memenuhi kompetensi minimum Tingkat partisipasi warga negara usia 7-15 tahun dalam Pendidikan dasar Persentase siswa dengan nilai kompetensi literasi yang memenuhi kompetensi minimum				100 31,56 53,24 % %	100 53,24 % %	75.000.000,00	75.000.000,00	75.000.000,00	0,00								75.000.000,00	
	1.01.02.2.01	Pengelolaan Pendidikan Sekolah Dasar	Cakupan Pendidikan Sekolah Dasar				100 %	100 %	75.000.000,00	75.000.000,00	75.000.000,00	0,00			-	6. Peningkatan Akses dan Kualitas Pendidikan untuk SDM Unggul 6. Peningkatan Akses dan Kualitas Pendidikan untuk SDM Unggul			75.000.000,00	DINAS PENDIDIKAN	
	1.01.02.2.01.0028	Pembinaan Kelembagaan dan Manajemen Sekolah																			

NO	KODE	URUSAN / BIDANG URUSAN / PROGRAM / KEGIATAN / SUB KEGIATAN	INDIKATOR PROGRAM / KEGIATAN / SUB KEGIATAN	TARGET AKHIR PERIODE RENSTRA OPD	REALISASI CAPAIAN RENJA OPD TAHUN 2022	PRAKIRAAN CAPAIAN TARGET RENJA OPD TAHUN 2023	CAPAIAN KINERJA DAN KERANGKA PENDANAAN										KELOMPOK SASARAN	PRAKIRAAN MAJU RENCANA TAHUN 2025		PERANGKAT DAERAH PENANGGUNG JAWAB
							TARGET 2024		PAGU INDIKATIF (Rp)			Bertambah/Berkurang (10-12)	LOKASI	SUMBER DANA	PRIORITAS			TARGET	PAGU INDIKATIF (Rp)	
							SEBELUM	SESUDAH	RKPD 2024	APBD 2024	RKPD PERUBAHAN 2024				NASIONAL	DAERAH				
1	2	3	4	5	6	7	8	9	10	11	12	13	14	15	16	17	18	19	20	21
			Jumlah Sekolah Menengah Dasar yang Dilaksanakan Pembinaan Kelembagaan dan manajemen sekolah				38 Satuan Pendidikan	38 Satuan Pendidikan	75.000.000,00	75.000.000,00	75.000.000,00	0,00	Kab. Banyuwangi, Wongsorejo, Semua Kel/Desa	DANA TRANSFER UMUM-DANA ALOKASI UMUM	-	6. Peningkatan Akses dan Kualitas Pendidikan untuk SDM Unggul 6. Peningkatan Akses dan Kualitas Pendidikan untuk SDM Unggul			75.000.000,00	DINAS PENDIDIKAN
		DINAS KESEHATAN							263.310.678.758,00	285.984.968.263,00	322.795.114.122,00	59.484.435.364,00							15.959.050.400,00	
1		URUSAN PEMERINTAHAN WAJIB YANG BERKAITAN DENGAN PELAYANAN DASAR							263.310.678.758,00	285.984.968.263,00	322.795.114.122,00	59.484.435.364,00							15.959.050.400,00	
	1.02	URUSAN PEMERINTAHAN BIDANG KESEHATAN							263.310.678.758,00	285.984.968.263,00	322.795.114.122,00	59.484.435.364,00							15.959.050.400,00	
1.	1.02.01	PROGRAM PENUNJANG URUSAN PEMERINTAHAN DAERAH KABUPATEN/KOTA	Persentase pemenuhan kebutuhan penunjang Perangkat Daerah Persentase pemenuhan kebutuhan penunjang Perangkat Daerah				94,5 94,5 % %	94,5 94,5 % %	154.877.169.804,00	156.164.856.282,00	182.945.607.141,00	-138.930.119.404,00							15.947.050.400,00	
	1.02.01.2.01	Perencanaan, Penganggaran, dan Evaluasi Kinerja Perangkat Daerah	Jumlah dokumen Perencanaan, Penganggaran, dan Evaluasi Kinerja Perangkat Daerah Persentase perencanaan, penganggaran, dan evaluasi kinerja perangkat daerah				10 % 10 dok	10 % 10 dok	70.000.000,00	786.885.100,00	786.885.100,00	716.885.100,00			-	7. Peningkatan Akses dan Kualitas Kesehatan yang berorientasi pada preventif 7. Peningkatan Akses dan Kualitas Kesehatan yang berorientasi pada preventif			100.000.000,00	DINAS KESEHATAN
	1.02.01.2.01.0001	Penyusunan Dokumen Perencanaan Perangkat Daerah					0 Dokumen	0 Dokumen	20.000.000,00	75.000.000,00	75.000.000,00	55.000.000,00	Kab. Banyuwangi, Semua Kecamatan, Semua Kel/Desa	DANA TRANSFER UMUM-DANA ALOKASI UMUM	-	7. Peningkatan Akses dan Kualitas Kesehatan yang berorientasi pada preventif 7. Peningkatan Akses dan Kualitas Kesehatan yang berorientasi pada preventif			0,00	DINAS KESEHATAN
	1.02.01.2.01.0006	Koordinasi dan Penyusunan Laporan Capaian Kinerja dan Ikhtisar Realisasi Kinerja SKPD					0 Laporan	0 Laporan	50.000.000,00	711.885.100,00	711.885.100,00	661.885.100,00	Kab. Banyuwangi, Semua Kecamatan, Semua Kel/Desa	DANA TRANSFER UMUM-DANA ALOKASI UMUM	-	7. Peningkatan Akses dan Kualitas Kesehatan yang berorientasi pada preventif 7. Peningkatan Akses dan Kualitas Kesehatan yang berorientasi pada preventif			100.000.000,00	DINAS KESEHATAN
	1.02.01.2.02	Administrasi Keuangan Perangkat Daerah	[deleted] Jumlah Dokumen Administrasi Keuangan yang Disusun				123 dok 123 dokumen	123 dok 123 dokumen	138.007.520.262,00	139.161.404.462,00	167.574.155.321,00	29.566.635.059,00			-	7. Peningkatan Akses dan Kualitas Kesehatan yang berorientasi pada preventif 7. Peningkatan Akses dan Kualitas Kesehatan yang berorientasi pada preventif			0,00	DINAS KESEHATAN
	1.02.01.2.02.0001	Penyediaan Gaji dan Tunjangan ASN					0 Orang/bulan	0 Orang/bulan	137.997.520.262,00	138.910.082.962,00	167.322.833.821,00	29.325.313.559,00	Kab. Banyuwangi, Semua Kecamatan, Semua Kel/Desa	DANA TRANSFER UMUM-DANA ALOKASI UMUM	-	7. Peningkatan Akses dan Kualitas Kesehatan yang berorientasi pada preventif 7. Peningkatan Akses dan Kualitas Kesehatan yang berorientasi pada preventif			0,00	DINAS KESEHATAN
	1.02.01.2.02.0007	Koordinasi dan Penyusunan Laporan Keuangan Bulanan/ Triwulanan/ Semesteran SKPD					0 Laporan	0 Laporan	10.000.000,00	251.321.500,00	251.321.500,00	241.321.500,00	Kab. Banyuwangi, Semua Kecamatan, Semua Kel/Desa	DANA TRANSFER UMUM-DANA ALOKASI UMUM	-	7. Peningkatan Akses dan Kualitas Kesehatan yang berorientasi pada preventif 7. Peningkatan Akses dan Kualitas Kesehatan yang berorientasi pada preventif			0,00	DINAS KESEHATAN
	1.02.01.2.03	Administrasi Barang Milik Daerah pada Perangkat Daerah	Persentase administrasi barang milik daerah pada perangkat daerah Persentase pemenuhan Administrasi Barang Milik Daerah Pada Perangkat Daerah				100 %	100 %	5.000.000,00	131.938.000,00	131.938.000,00	126.938.000,00			-	7. Peningkatan Akses dan Kualitas Kesehatan yang berorientasi pada preventif 7. Peningkatan Akses dan Kualitas Kesehatan yang berorientasi pada preventif			0,00	DINAS KESEHATAN
	1.02.01.2.03.0006	Penatausahaan Barang Milik Daerah pada SKPD					0 Laporan	0 Laporan	5.000.000,00	131.938.000,00	131.938.000,00	126.938.000,00	Kab. Banyuwangi, Semua Kecamatan, Semua Kel/Desa	DANA TRANSFER UMUM-DANA ALOKASI UMUM	-	7. Peningkatan Akses dan Kualitas Kesehatan yang berorientasi pada preventif 7. Peningkatan Akses dan Kualitas Kesehatan yang berorientasi pada preventif			0,00	DINAS KESEHATAN
	1.02.01.2.05	Administrasi Kepegawaian Perangkat Daerah	Persentase administrasi kepegawaian perangkat daerah Persentase pemenuhan Administrasi Kepegawaian Perangkat Daerah1				100 %	100 %	5.000.000,00	180.000.000,00	180.000.000,00	175.000.000,00			-	7. Peningkatan Akses dan Kualitas Kesehatan yang berorientasi pada preventif 7. Peningkatan Akses dan Kualitas Kesehatan yang berorientasi pada preventif			0,00	DINAS KESEHATAN
	1.02.01.2.05.0005	Monitoring, Evaluasi, dan Penilaian Kinerja Pegawai																		

NO	KODE	URUSAN / BIDANG URUSAN / PROGRAM / KEGIATAN / SUB KEGIATAN	INDIKATOR PROGRAM / KEGIATAN / SUB KEGIATAN	TARGET AKHIR PERIODE RENSTRA OPD	REALISASI CAPAIAN RENJA OPD TAHUN 2022	PRAKIRAAN CAPAIAN TARGET RENJA OPD TAHUN 2023	CAPAIAN KINERJA DAN KERANGKA PENDANAAN										KELOMPOK SASARAN	PRAKIRAAN MAJU RENCANA TAHUN 2025		PERANGKAT DAERAH PENANGGUNG JAWAB
							TARGET 2024		PAGU INDIKATIF (Rp)			Bertambah/Berkurang (10-12)	LOKASI	SUMBER DANA	PRIORITAS			TARGET	PAGU INDIKATIF (Rp)	
							SEBELUM	SESUDAH	RKPD 2024	APBD 2024	RKPD PERUBAHAN 2024				NASIONAL	DAERAH				
1	2	3	4	5	6	7	8	9	10	11	12	13	14	15	16	17	18	19	20	21
			Jumlah Dokumen Monitoring, Evaluasi, dan Penilaian Kinerja Pegawai				0 Dokumen	0 Dokumen	0,00	180.000.000,00	180.000.000,00	180.000.000,00	Kab. Banyuwangi, Semua Kecamatan, Semua Kel/Desa	DANA TRANSFER UMUM-DANA ALOKASI UMUM	-	7. Peningkatan Akses dan Kualitas Kesehatan yang berorientasi pada preventif 7. Peningkatan Akses dan Kualitas Kesehatan yang berorientasi pada preventif			0,00	DINAS KESEHATAN
1		NON URUSAN							263.310.678.758,00	285.984.968.263,00	322.795.114.122,00	59.484.435.364,00							15.959.050.400,00	
1.02		URUSAN PEMERINTAHAN BIDANG XX							263.310.678.758,00	285.984.968.263,00	322.795.114.122,00	59.484.435.364,00							15.959.050.400,00	
1.02.01.2.05.0005		Monitoring, Evaluasi, dan Penilaian Kinerja Pegawai																		
1		URUSAN PEMERINTAHAN WAJIB YANG BERKAITAN DENGAN PELAYANAN DASAR							263.310.678.758,00	285.984.968.263,00	322.795.114.122,00	59.484.435.364,00							15.959.050.400,00	
1.02		URUSAN PEMERINTAHAN BIDANG KESEHATAN							263.310.678.758,00	285.984.968.263,00	322.795.114.122,00	59.484.435.364,00							15.959.050.400,00	
1.02.01.2.06		Administrasi Umum Perangkat Daerah	Jumlah Waktu Pemenuhan Kebutuhan Administrasi Umum Perangkat Daerah Persentase administrasi umum perangkat daerah				12 % 12 bln	12 % 12 bln	270.000.000,00	1.341.797.700,00	1.341.797.700,00	1.071.797.700,00			-	7. Peningkatan Akses dan Kualitas Kesehatan yang berorientasi pada preventif 7. Peningkatan Akses dan Kualitas Kesehatan yang berorientasi pada preventif			0,00	DINAS KESEHATAN
1.02.01.2.06.0001		Penyediaan Komponen Instalasi Listrik/Penerangan Bangunan Kantor																		
			Jumlah Paket Komponen Instalasi Listrik/Penerangan Bangunan Kantor yang Disediakan				0 Paket	12 Paket	5.000.000,00	83.329.500,00	83.329.500,00	78.329.500,00	Kab. Banyuwangi, Semua Kecamatan, Semua Kel/Desa	DANA TRANSFER UMUM-DANA ALOKASI UMUM	-	7. Peningkatan Akses dan Kualitas Kesehatan yang berorientasi pada preventif 7. Peningkatan Akses dan Kualitas Kesehatan yang berorientasi pada preventif			0,00	DINAS KESEHATAN
1.02.01.2.06.0002		Penyediaan Peralatan dan Perlengkapan Kantor																		
			Jumlah Paket Peralatan dan Perlengkapan Kantor yang Disediakan				0 Paket	0 Paket	5.000.000,00	186.005.950,00	186.005.950,00	181.005.950,00	Kab. Banyuwangi, Semua Kecamatan, Semua Kel/Desa	DANA TRANSFER UMUM-DANA ALOKASI UMUM	-	7. Peningkatan Akses dan Kualitas Kesehatan yang berorientasi pada preventif 7. Peningkatan Akses dan Kualitas Kesehatan yang berorientasi pada preventif			0,00	DINAS KESEHATAN
1.02.01.2.06.0003		Penyediaan Peralatan Rumah Tangga																		
			Jumlah Paket Peralatan Rumah Tangga yang Disediakan				0 Paket	0 Paket	5.000.000,00	221.352.250,00	221.352.250,00	216.352.250,00	Kab. Banyuwangi, Semua Kecamatan, Semua Kel/Desa	DANA TRANSFER UMUM-DANA ALOKASI UMUM	-	7. Peningkatan Akses dan Kualitas Kesehatan yang berorientasi pada preventif 7. Peningkatan Akses dan Kualitas Kesehatan yang berorientasi pada preventif			0,00	DINAS KESEHATAN
1.02.01.2.06.0004		Penyediaan Bahan Logistik Kantor																		
			Jumlah Paket Bahan Logistik Kantor yang Disediakan				0 Paket	0 Paket	150.000.000,00	180.185.000,00	180.185.000,00	30.185.000,00	Kab. Banyuwangi, Semua Kecamatan, Semua Kel/Desa	DANA TRANSFER UMUM-DANA ALOKASI UMUM	-	7. Peningkatan Akses dan Kualitas Kesehatan yang berorientasi pada preventif 7. Peningkatan Akses dan Kualitas Kesehatan yang berorientasi pada preventif			0,00	DINAS KESEHATAN
1.02.01.2.06.0005		Penyediaan Barang Cetak dan Penggandaan																		
			Jumlah Paket Barang Cetak dan Penggandaan yang Disediakan				0 Paket	0 Paket	5.000.000,00	200.000.000,00	200.000.000,00	195.000.000,00	Kab. Banyuwangi, Semua Kecamatan, Semua Kel/Desa	DANA TRANSFER UMUM-DANA ALOKASI UMUM	-	7. Peningkatan Akses dan Kualitas Kesehatan yang berorientasi pada preventif 7. Peningkatan Akses dan Kualitas Kesehatan yang berorientasi pada preventif			0,00	DINAS KESEHATAN
1.02.01.2.06.0009		Penyelenggaraan Rapat Koordinasi dan Konsultasi SKPD																		
			Jumlah Laporan Penyelenggaraan Rapat Koordinasi dan Konsultasi SKPD				0 Laporan	0 Laporan	100.000.000,00	470.925.000,00	470.925.000,00	370.925.000,00	Kab. Banyuwangi, Semua Kecamatan, Semua Kel/Desa	DANA TRANSFER UMUM-DANA ALOKASI UMUM	-	7. Peningkatan Akses dan Kualitas Kesehatan yang berorientasi pada preventif 7. Peningkatan Akses dan Kualitas Kesehatan yang berorientasi pada preventif			0,00	DINAS KESEHATAN
1.02.01.2.07		Pengadaan Barang Milik Daerah Penunjang Urusan Pemerintah Daerah	Persentase barang milik daerah penunjang urusan pemerintah daerah yang diadakan Persentase Pengadaan Barang Milik Daerah Penunjang Urusan Pemerintah Daerah				100 %	100 %	10.000.000,00	183.000.000,00	183.000.000,00	173.000.000,00			-	7. Peningkatan Akses dan Kualitas Kesehatan yang berorientasi pada preventif 7. Peningkatan Akses dan Kualitas Kesehatan yang berorientasi pada preventif			0,00	DINAS KESEHATAN
1.02.01.2.07.0002		Pengadaan Kendaraan Dinas Operasional atau Lapangan																		
			Jumlah Unit Kendaraan Dinas Operasional atau Lapangan yang Disediakan				-	25 Unit	0,00	0,00	0,00	0,00	Kab. Banyuwangi, Semua Kecamatan, Semua Kel/Desa	PENDAPATAN ASLI DAERAH (PAD)	-	7. Peningkatan Akses dan Kualitas Kesehatan yang berorientasi pada preventif 7. Peningkatan Akses dan Kualitas Kesehatan yang berorientasi pada preventif			0,00	DINAS KESEHATAN

NO	KODE	URUSAN / BIDANG URUSAN / PROGRAM / KEGIATAN / SUB KEGIATAN	INDIKATOR PROGRAM / KEGIATAN / SUB KEGIATAN	TARGET AKHIR PERIODE RENSTRA OPD	REALISASI CAPAIAN RENJA OPD TAHUN 2022	PRAKIRAAN CAPAIAN TARGET RENJA OPD TAHUN 2023	CAPAIAN KINERJA DAN KERANGKA PENDANAAN										KELOMPOK SASARAN	PRAKIRAAN MAJU RENCANA TAHUN 2025		PERANGKAT DAERAH PENANGGUNG JAWAB
							TARGET 2024		PAGU INDIKATIF (Rp)			Bertambah/Berkurang (10-12)	LOKASI	SUMBER DANA	PRIORITAS			TARGET	PAGU INDIKATIF (Rp)	
							SEBELUM	SESUDAH	RKPD 2024	APBD 2024	RKPD PERUBAHAN 2024				NASIONAL	DAERAH				
1	2	3	4	5	6	7	8	9	10	11	12	13	14	15	16	17	18	19	20	21
	1.02.01.2.07.0006	Pengadaan Peralatan dan Mesin Lainnya					0 Unit	0 Unit	10.000.000,00	183.000.000,00	183.000.000,00	173.000.000,00	Kab. Banyuwangi, Semua Kecamatan, Semua Kel/Desa	DANA TRANSFER UMUM-DANA ALOKASI UMUM	-	7. Peningkatan Akses dan Kualitas Kesehatan yang berorientasi pada preventif 7. Peningkatan Akses dan Kualitas Kesehatan yang berorientasi pada preventif			0,00	DINAS KESEHATAN
	1.02.01.2.08	Penyediaan Jasa Penunjang Urusan Pemerintahan Daerah	Jumlah Jasa Penunjang Urusan Pemerintahan daerah yang disediakan Persentase jasa penunjang urusan pemerintahan daerah				3 % 3 jenis	3 % 3 jenis	16.394.649.542,00	13.901.901.020,00	12.269.901.020,00	-4.124.748.522,00			-	7. Peningkatan Akses dan Kualitas Kesehatan yang berorientasi pada preventif 7. Peningkatan Akses dan Kualitas Kesehatan yang berorientasi pada preventif		15.847.050.400,00	DINAS KESEHATAN	
	1.02.01.2.08.0001	Penyediaan Jasa Surat Menyurat					0 Laporan	0 Laporan	5.000.000,00	5.000.000,00	5.000.000,00	0,00	Kab. Banyuwangi, Semua Kecamatan, Semua Kel/Desa	DANA TRANSFER UMUM-DANA ALOKASI UMUM	-	7. Peningkatan Akses dan Kualitas Kesehatan yang berorientasi pada preventif 7. Peningkatan Akses dan Kualitas Kesehatan yang berorientasi pada preventif			0,00	DINAS KESEHATAN
	1.02.01.2.08.0002	Penyediaan Jasa Komunikasi, Sumber Daya Air dan Listrik					0 Laporan	0 Laporan	542.599.142,00	542.599.142,00	542.599.142,00	0,00	Kab. Banyuwangi, Semua Kecamatan, Semua Kel/Desa	DANA TRANSFER UMUM-DANA ALOKASI UMUM	-	7. Peningkatan Akses dan Kualitas Kesehatan yang berorientasi pada preventif 7. Peningkatan Akses dan Kualitas Kesehatan yang berorientasi pada preventif			0,00	DINAS KESEHATAN
	1.02.01.2.08.0004	Penyediaan Jasa Pelayanan Umum Kantor					12 Laporan	12 Laporan	15.847.050.400,00	13.354.301.878,00	11.722.301.878,00	-4.124.748.522,00	Kab. Banyuwangi, Semua Kecamatan, Semua Kel/Desa	DANA TRANSFER UMUM-DANA ALOKASI UMUM	-	7. Peningkatan Akses dan Kualitas Kesehatan yang berorientasi pada preventif 7. Peningkatan Akses dan Kualitas Kesehatan yang berorientasi pada preventif		15.847.050.400,00	DINAS KESEHATAN	
	1.02.01.2.09	Pemeliharaan Barang Milik Daerah Penunjang Urusan Pemerintahan Daerah	Jumlah Dokumen Pemeliharaan Barang Milik Daerah Penunjang Urusan Pemerintahan Daerah Persentase barang milik daerah penunjang urusan pemerintahan daerah yang dipelihara				3 % 3 dok	3 % 3 dok	115.000.000,00	477.930.000,00	477.930.000,00	362.930.000,00			-	7. Peningkatan Akses dan Kualitas Kesehatan yang berorientasi pada preventif 7. Peningkatan Akses dan Kualitas Kesehatan yang berorientasi pada preventif			0,00	DINAS KESEHATAN
	1.02.01.2.09.0001	Penyediaan Jasa Pemeliharaan, Biaya Pemeliharaan, dan Pajak Kendaraan Perorangan Dinas atau Kendaraan Dinas Jabatan					0 Unit	0 Unit	50.000.000,00	99.500.000,00	99.500.000,00	49.500.000,00	Kab. Banyuwangi, Semua Kecamatan, Semua Kel/Desa	DANA TRANSFER UMUM-DANA ALOKASI UMUM	-	7. Peningkatan Akses dan Kualitas Kesehatan yang berorientasi pada preventif 7. Peningkatan Akses dan Kualitas Kesehatan yang berorientasi pada preventif			0,00	DINAS KESEHATAN
	1.02.01.2.09.0005	Pemeliharaan Mebel					0 Unit	0 Unit	5.000.000,00	0,00	0,00	-5.000.000,00	Kab. Banyuwangi, Semua Kecamatan, Semua Kel/Desa	DANA TRANSFER UMUM-DANA ALOKASI UMUM	-	7. Peningkatan Akses dan Kualitas Kesehatan yang berorientasi pada preventif 7. Peningkatan Akses dan Kualitas Kesehatan yang berorientasi pada preventif			0,00	DINAS KESEHATAN
	1.02.01.2.09.0006	Pemeliharaan Peralatan dan Mesin Lainnya					0 Unit	0 Unit	0,00	328.430.000,00	328.430.000,00	328.430.000,00	Kab. Banyuwangi, Semua Kecamatan, Semua Kel/Desa	DANA TRANSFER UMUM-DANA ALOKASI UMUM	-	7. Peningkatan Akses dan Kualitas Kesehatan yang berorientasi pada preventif 7. Peningkatan Akses dan Kualitas Kesehatan yang berorientasi pada preventif			0,00	DINAS KESEHATAN
1	NON URUSAN								263.310.678.758,00	285.984.968.263,00	322.795.114.122,00	59.484.435.364,00							15.959.050.400,00	
1.02	URUSAN PEMERINTAHAN BIDANG XX								263.310.678.758,00	285.984.968.263,00	322.795.114.122,00	59.484.435.364,00							15.959.050.400,00	
	1.02.01.2.09.0006	Pemeliharaan Peralatan dan Mesin Lainnya																		
1	URUSAN PEMERINTAHAN WAJIB YANG BERKAITAN DENGAN PELAYANAN DASAR								263.310.678.758,00	285.984.968.263,00	322.795.114.122,00	59.484.435.364,00							15.959.050.400,00	
1.02	URUSAN PEMERINTAHAN BIDANG KESEHATAN								263.310.678.758,00	285.984.968.263,00	322.795.114.122,00	59.484.435.364,00							15.959.050.400,00	
	1.02.01.2.09.0009	Pemeliharaan/Rehabilitasi Gedung Kantor dan Bangunan Lainnya																		

NO	KODE	URUSAN / BIDANG URUSAN / PROGRAM / KEGIATAN / SUB KEGIATAN	INDIKATOR PROGRAM / KEGIATAN / SUB KEGIATAN	TARGET AKHIR PERIODE RENSTRA OPD	REALISASI CAPAIAN RENJA OPD TAHUN 2022	PRAKIRAAN CAPAIAN TARGET RENJA OPD TAHUN 2023	CAPAIAN KINERJA DAN KERANGKA PENDANAAN										KELOMPOK SASARAN	PRAKIRAAN MAJU RENCANA TAHUN 2025		PERANGKAT DAERAH PENANGGUNG JAWAB
							TARGET 2024		PAGU INDIKATIF (Rp)			Bertambah/Berkurang (10-12)	LOKASI	SUMBER DANA	PRIORITAS			TARGET	PAGU INDIKATIF (Rp)	
							SEBELUM	SESUDAH	RKPD 2024	APBD 2024	RKPD PERUBAHAN 2024				NASIONAL	DAERAH				
1	2	3	4	5	6	7	8	9	10	11	12	13	14	15	16	17	18	19	20	21
			Jumlah Gedung Kantor dan Bangunan Lainnya yang Dipelihara/Direhabilitasi				0 Unit	0 Unit	0,00	50.000.000,00	50.000.000,00	50.000.000,00	Kab. Banyuwangi, Semua Kecamatan, Semua Kel/Desa	DANA TRANSFER UMUM-DANA ALOKASI UMUM	-	7. Peningkatan Akses dan Kualitas Kesehatan yang berorientasi pada preventif 7. Peningkatan Akses dan Kualitas Kesehatan yang berorientasi pada preventif			0,00	DINAS KESEHATAN
1	NON URUSAN								263.310.678.758,00	285.984.968.263,00	322.795.114.122,00	59.484.435.364,00							15.959.050.400,00	
1.02	URUSAN PEMERINTAHAN BIDANG XX								263.310.678.758,00	285.984.968.263,00	322.795.114.122,00	59.484.435.364,00							15.959.050.400,00	
1.02.01.2.09.0009	Pemeliharaan/Rehabilitasi Gedung Kantor dan Bangunan Lainnya																			
1	URUSAN PEMERINTAHAN WAJIB YANG BERKAITAN DENGAN PELAYANAN DASAR								263.310.678.758,00	285.984.968.263,00	322.795.114.122,00	59.484.435.364,00							15.959.050.400,00	
1.02	URUSAN PEMERINTAHAN BIDANG KESEHATAN								263.310.678.758,00	285.984.968.263,00	322.795.114.122,00	59.484.435.364,00							15.959.050.400,00	
1.	1.02.02	PROGRAM PEMENUHAN UPAYA KESEHATAN PERORANGAN DAN UPAYA KESEHATAN MASYARAKAT	Persentase Penemuan dan Penanganan Kasus Persentase capaian SPM Bidang Kesehatan Angka Kematian Bayi (AKB) per 1.000 KH Angka Kematian Ibu (AKI) melahirkan per 100.000 KH Prevalensi stunting (pendek dan sangat pendek) pada balita				100 20,1 5,05 73,2 93 % % Angka % Angka	100 73,2 5,1 93 20,1 % % Angka % Angka	105.934.515.298,00	124.582.368.221,00	134.097.632.221,00	-105.922.515.298,00							12.000.000,00	
1.02.02.2.01	Penyediaan Fasilitas Pelayanan Kesehatan untuk UKM dan UKP Kewenangan Daerah Kabupaten/Kota		Persentase fasilitas kesehatan yang memenuhi standar Persentase Fasilitas Kesehatan yang Memenuhi Standar Persentase orang usia 60 ke atas mendapatkan skrining kesehatan sesuai standar				100 % 21,28 % 21,28 %	100 % 21,28 % 21,28 %	4.615.891.400,00	12.523.836.753,00	14.539.100.753,00	9.923.209.353,00			-	7. Peningkatan Akses dan Kualitas Kesehatan yang berorientasi pada preventif 7. Peningkatan Akses dan Kualitas Kesehatan yang berorientasi pada preventif			0,00	DINAS KESEHATAN
1.02.02.2.01.0006	Pembangunan Puskesmas																			
			Jumlah Puskesmas yang Ditingkatkan Sarana, Prasarana, Alat Kesehatan dan SDM agar Sesuai Standar				0 Unit	3 Unit	486.970.000,00	486.970.000,00	486.970.000,00	0,00	Kab. Banyuwangi, Semua Kecamatan, Semua Kel/Desa	DANA TRANSFER UMUM-DANA ALOKASI UMUM	-	7. Peningkatan Akses dan Kualitas Kesehatan yang berorientasi pada preventif 7. Peningkatan Akses dan Kualitas Kesehatan yang berorientasi pada preventif			0,00	DINAS KESEHATAN
1.02.02.2.01.0007	Pembangunan Fasilitas Kesehatan Lainnya																			
			Jumlah Fasilitas Kesehatan Lainnya yang Ditingkatkan Sarana, Prasarana, Alat Kesehatan dan SDM agar Sesuai Standar				0 Unit	26 Unit	10.000.000,00	1.187.500.000,00	3.187.500.000,00	3.177.500.000,00	Kab. Banyuwangi, Semua Kecamatan, Semua Kel/Desa	PENDAPATAN ASLI DAERAH (PAD) DANA TRANSFER UMUM-DANA ALOKASI UMUM DBH CUKAI HASIL TEMBAKAU (CHT) DAK FISIK-BIDANG KESEHATAN DAN KB-REGULER-PELAYANAN KESEHATAN DASAR	-	7. Peningkatan Akses dan Kualitas Kesehatan yang berorientasi pada preventif 7. Peningkatan Akses dan Kualitas Kesehatan yang berorientasi pada preventif			0,00	DINAS KESEHATAN
1.02.02.2.01.0009	Rehabilitasi dan Pemeliharaan Puskesmas																			
			Jumlah Sarana, Prasarana dan Alat Kesehatan yang Telah Dilakukan Rehabilitasi dan Pemeliharaan Oleh Puskesmas				0 Unit	15 Unit	1.219.018.400,00	3.774.768.400,00	3.774.768.400,00	2.555.750.000,00	Kab. Banyuwangi, Semua Kecamatan, Semua Kel/Desa	DANA TRANSFER UMUM-DANA ALOKASI UMUM DBH CUKAI HASIL TEMBAKAU (CHT)	-	7. Peningkatan Akses dan Kualitas Kesehatan yang berorientasi pada preventif 7. Peningkatan Akses dan Kualitas Kesehatan yang berorientasi pada preventif			0,00	DINAS KESEHATAN
1.02.02.2.01.0010	Rehabilitasi dan Pemeliharaan Fasilitas Kesehatan Lainnya																			
			Jumlah Sarana, Prasarana dan Alat Kesehatan yang Telah Dilakukan Rehabilitasi dan Pemeliharaan oleh Fasilitas Kesehatan Lainnya				0 Unit	23 Unit	1.389.903.000,00	1.389.903.000,00	1.389.903.000,00	0,00	Kab. Banyuwangi, Semua Kecamatan, Semua Kel/Desa	DANA TRANSFER UMUM-DANA ALOKASI UMUM	-	7. Peningkatan Akses dan Kualitas Kesehatan yang berorientasi pada preventif 7. Peningkatan Akses dan Kualitas Kesehatan yang berorientasi pada preventif			0,00	DINAS KESEHATAN
1.02.02.2.01.0014	Pengadaan Alat Kesehatan/Alat Penunjang Medik Fasilitas Pelayanan Kesehatan																			
			Jumlah Alat Kesehatan/Alat Penunjang Medik Fasilitas Pelayanan Kesehatan yang Disediakan				-	0 Unit	0,00	399.800.000,00	399.800.000,00	399.800.000,00	Kab. Banyuwangi, Semua Kecamatan, Semua Kel/Desa	DAK FISIK-BIDANG KESEHATAN DAN KB-PENUGASAN AKI DAN AKB	-	7. Peningkatan Akses dan Kualitas Kesehatan yang berorientasi pada preventif 7. Peningkatan Akses dan Kualitas Kesehatan yang berorientasi pada preventif			0,00	DINAS KESEHATAN
1.02.02.2.01.0020	Pemeliharaan Rutin dan Berkala Alat Kesehatan/Alat Penunjang Medik Fasilitas Pelayanan Kesehatan																			
1.02.02.2.01.0023	Pengadaan Obat, Bahan Habis Pakai, Bahan Medis Habis Pakai, Vaksin, Makanan dan Minuman di Fasilitas Kesehatan																			
			Jumlah Obat, Bahan Habis Pakai, Bahan Medis Habis Pakai, Vaksin, Makanan dan Minuman di Fasilitas Kesehatan yang disediakan				1 Paket	1 Paket	1.500.000.000,00	4.902.145.998,00	4.902.145.998,00	3.402.145.998,00	Kab. Banyuwangi, Semua Kecamatan, Semua Kel/Desa	DANA TRANSFER UMUM-DANA ALOKASI UMUM DAK NON FISIK-BOKKB-BOK	-	7. Peningkatan Akses dan Kualitas Kesehatan yang berorientasi pada preventif 7. Peningkatan Akses dan Kualitas Kesehatan yang berorientasi pada preventif			0,00	DINAS KESEHATAN
1.02.02.2.01.0024	Pengelolaan Pelayanan Kesehatan Dasar Melalui Pendekatan Keluarga																			

NO	KODE	URUSAN / BIDANG URUSAN / PROGRAM / KEGIATAN / SUB KEGIATAN	INDIKATOR PROGRAM / KEGIATAN / SUB KEGIATAN	TARGET AKHIR PERIODE RENSTRA OPD	REALISASI CAPAIAN RENJA OPD TAHUN 2022	PRAKIRAAN CAPAIAN TARGET RENJA OPD TAHUN 2023	CAPAIAN KINERJA DAN KERANGKA PENDANAAN										KELOMPOK SASARAN	PRAKIRAAN MAJU RENCANA TAHUN 2025		PERANGKAT DAERAH PENANGGUNG JAWAB
							TARGET 2024		PAGU INDIKATIF (Rp)			Bertambah/Berkurang (10-12)	LOKASI	SUMBER DANA	PRIORITAS			TARGET	PAGU INDIKATIF (Rp)	
							SEBELUM	SESUDAH	RKPD 2024	APBD 2024	RKPD PERUBAHAN 2024				NASIONAL	DAERAH				
1	2	3	4	5	6	7	8	9	10	11	12	13	14	15	16	17	18	19	20	21
			Jumlah Keluarga yang Sudah Dikunjungi dan Diintervensi Masalah kesehatannya oleh Tenaga Kesehatan Puskesmas				100 Keluarga	100 Keluarga	10.000.000,00	320.000.000,00	335.264.000,00	325.264.000,00	Kab. Banyuwangi, Semua Kecamatan, Semua Kel/Desa	DANA TRANSFER UMUM-DANA ALOKASI UMUM	-	7. Peningkatan Akses dan Kualitas Kesehatan yang berorientasi pada preventif 7. Peningkatan Akses dan Kualitas Kesehatan yang berorientasi pada preventif			0,00	DINAS KESEHATAN
1.02.02.2.02		Penyediaan Layanan Kesehatan untuk UKM dan UKP Rujukan Tingkat Daerah Kabupaten/Kota	Cakupan Kasus Balita Gizi Buruk yang mendapat perawatan Cakupan pelayanan balita sesuai standar Persentase anak usia pendidikan dasar mendapatkan pelayanan kesehatan sesuai standar Persentase bayi baru lahir mendapatkan pelayanan kesehatan bayi baru lahir sesuai standar Persentase ibu bersalin mendapatkan pelayanan ibu bersalin sesuai standar Persentase ibu hamil mendapatkan pelayanan ibu hamil sesuai standar Persentase orang dengan resiko terinfeksi HIV mendapatkan pelayanan deteksi dini HIV sesuai standar Persentase orang terduga TBC mendapatkan pelayanan TBC sesuai standar Persentase orang usia 15-59 mendapatkan skrining kesehatan sesuai standar Persentase orang usia 60 ke atas mendapatkan skrining kesehatan sesuai standar Persentase penderita Diabetes Mellitus mendapatkan pelayanan kesehatan sesuai standar Persentase penderita Hipertensi mendapatkan pelayanan kesehatan sesuai standar Persentase penderita ODGJ Berat mendapatkan pelayanan kesehatan jiwa sesuai standar				100 %	100 %	100.958.623.898,00	111.554.518.268,00	119.054.518.268,00	18.095.894.370,00			-	7. Peningkatan Akses dan Kualitas Kesehatan yang berorientasi pada preventif 7. Peningkatan Akses dan Kualitas Kesehatan yang berorientasi pada preventif			12.000.000,00	DINAS KESEHATAN
1.02.02.2.02.0001		Pengelolaan Pelayanan Kesehatan Ibu Hamil	Jumlah Ibu Hamil yang Mendapatkan Pelayanan Kesehatan Sesuai Standar				0 Orang	0 Orang	636.560.000,00	650.000.000,00	650.000.000,00	13.440.000,00	Kab. Banyuwangi, Semua Kecamatan, Semua Kel/Desa	DANA TRANSFER UMUM-DANA ALOKASI UMUM	-	7. Peningkatan Akses dan Kualitas Kesehatan yang berorientasi pada preventif 7. Peningkatan Akses dan Kualitas Kesehatan yang berorientasi pada preventif			0,00	DINAS KESEHATAN
1.02.02.2.02.0002		Pengelolaan Pelayanan Kesehatan Ibu Bersalin	Jumlah Ibu Bersalin yang Mendapatkan Pelayanan Kesehatan Sesuai Standar				-	1 Orang	0,00	30.000.000,00	30.000.000,00	30.000.000,00	Kab. Banyuwangi, Semua Kecamatan, Semua Kel/Desa	DANA TRANSFER UMUM-DANA ALOKASI UMUM DAK NON FISIK-BOKKB-BOK	-	7. Peningkatan Akses dan Kualitas Kesehatan yang berorientasi pada preventif 7. Peningkatan Akses dan Kualitas Kesehatan yang berorientasi pada preventif			0,00	DINAS KESEHATAN
1.02.02.2.02.0003		Pengelolaan Pelayanan Kesehatan Bayi Baru Lahir	Jumlah Bayi Baru Lahir yang Mendapatkan Pelayanan Kesehatan Sesuai Standar				0 Orang	0 Orang	10.000.000,00	232.709.750,00	232.709.750,00	222.709.750,00	Kab. Banyuwangi, Semua Kecamatan, Semua Kel/Desa	DANA TRANSFER UMUM-DANA ALOKASI UMUM DAK NON FISIK-BOKKB-BOK	-	7. Peningkatan Akses dan Kualitas Kesehatan yang berorientasi pada preventif 7. Peningkatan Akses dan Kualitas Kesehatan yang berorientasi pada preventif			0,00	DINAS KESEHATAN
1.02.02.2.02.0004		Pengelolaan Pelayanan Kesehatan Balita	Jumlah Balita yang Mendapatkan Pelayanan Kesehatan Sesuai Standar				0 Orang	0 Orang	826.062.500,00	50.000.000,00	50.000.000,00	-776.062.500,00	Kab. Banyuwangi, Semua Kecamatan, Semua Kel/Desa	DANA TRANSFER UMUM-DANA ALOKASI UMUM	-	7. Peningkatan Akses dan Kualitas Kesehatan yang berorientasi pada preventif 7. Peningkatan Akses dan Kualitas Kesehatan yang berorientasi pada preventif			0,00	DINAS KESEHATAN
1.02.02.2.02.0005		Pengelolaan Pelayanan Kesehatan pada Usia Pendidikan Dasar	Jumlah Anak Usia Pendidikan Dasar yang Mendapatkan Pelayanan Kesehatan Sesuai Standar				0 Orang	0 Orang	468.419.675,00	454.704.500,00	454.704.500,00	-13.715.175,00	Kab. Banyuwangi, Semua Kecamatan, Semua Kel/Desa	DANA TRANSFER UMUM-DANA ALOKASI UMUM	-	7. Peningkatan Akses dan Kualitas Kesehatan yang berorientasi pada preventif 7. Peningkatan Akses dan Kualitas Kesehatan yang berorientasi pada preventif			0,00	DINAS KESEHATAN
1.02.02.2.02.0006		Pengelolaan Pelayanan Kesehatan pada Usia Produktif	Jumlah Penduduk Usia Produktif yang Mendapatkan Pelayanan Kesehatan Sesuai Standar				0 Orang	0 Orang	912.008.900,00	300.000.000,00	300.000.000,00	-612.008.900,00	Kab. Banyuwangi, Semua Kecamatan, Semua Kel/Desa	DANA TRANSFER UMUM-DANA ALOKASI UMUM	-	7. Peningkatan Akses dan Kualitas Kesehatan yang berorientasi pada preventif 7. Peningkatan Akses dan Kualitas Kesehatan yang berorientasi pada preventif			0,00	DINAS KESEHATAN
1.02.02.2.02.0007		Pengelolaan Pelayanan Kesehatan pada Usia Lanjut																		

NO	KODE	URUSAN / BIDANG URUSAN / PROGRAM / KEGIATAN / SUB KEGIATAN	INDIKATOR PROGRAM / KEGIATAN / SUB KEGIATAN	TARGET AKHIR PERIODE RENSTRA OPD	REALISASI CAPAIAN RENJA OPD TAHUN 2022	PRAKIRAAN CAPAIAN TARGET RENJA OPD TAHUN 2023	CAPAIAN KINERJA DAN KERANGKA PENDANAAN										KELOMPOK SASARAN	PRAKIRAAN MAJU RENCANA TAHUN 2025		PERANGKAT DAERAH PENANGGUNG JAWAB
							TARGET 2024		PAGU INDIKATIF (Rp)			Bertambah/Berkurang (10-12)	LOKASI	SUMBER DANA	PRIORITAS			TARGET	PAGU INDIKATIF (Rp)	
							SEBELUM	SESUDAH	RKPD 2024	APBD 2024	RKPD PERUBAHAN 2024				NASIONAL	DAERAH				
1	2	3	4	5	6	7	8	9	10	11	12	13	14	15	16	17	18	19	20	21
			Jumlah Penduduk Usia Lanjut yang Mendapatkan Pelayanan Kesehatan Sesuai Standar				0 Orang	0 Orang	10.000.000,00	20.000.000,00	20.000.000,00	10.000.000,00	Kab. Banyuwangi, Semua Kecamatan, Semua Kel/Desa	DANA TRANSFER UMUM-DANA ALOKASI UMUM	-	7. Peningkatan Akses dan Kualitas Kesehatan yang berorientasi pada preventif 7. Peningkatan Akses dan Kualitas Kesehatan yang berorientasi pada preventif			0,00	DINAS KESEHATAN
1.02.02.2.02.0008			Pengelolaan Pelayanan Kesehatan Penderita Hipertensi																	
			Jumlah Penderita Hipertensi yang Mendapatkan Pelayanan Kesehatan Sesuai Standar				0 Orang	0 Orang	10.000.000,00	30.000.000,00	30.000.000,00	20.000.000,00	Kab. Banyuwangi, Semua Kecamatan, Semua Kel/Desa	DANA TRANSFER UMUM-DANA ALOKASI UMUM	-	7. Peningkatan Akses dan Kualitas Kesehatan yang berorientasi pada preventif 7. Peningkatan Akses dan Kualitas Kesehatan yang berorientasi pada preventif			0,00	DINAS KESEHATAN
1.02.02.2.02.0009			Pengelolaan Pelayanan Kesehatan Penderita Diabetes Melitus																	
			Jumlah Penderita Diabetes Melitus yang Mendapatkan Pelayanan Kesehatan Sesuai Standar				0 Orang	0 Orang	684.163.000,00	2.345.312.500,00	2.345.312.500,00	1.661.149.500,00	Kab. Banyuwangi, Semua Kecamatan, Semua Kel/Desa	DANA TRANSFER UMUM-DANA ALOKASI UMUM	-	7. Peningkatan Akses dan Kualitas Kesehatan yang berorientasi pada preventif 7. Peningkatan Akses dan Kualitas Kesehatan yang berorientasi pada preventif			0,00	DINAS KESEHATAN
1.02.02.2.02.0010			Pengelolaan Pelayanan Kesehatan Orang dengan Gangguan Jiwa Berat																	
			Jumlah Orang yang Mendapatkan Pelayanan Kesehatan Orang dengan Gangguan Jiwa Berat Sesuai Standar				0 Orang	0 Orang	10.000.000,00	15.000.000,00	15.000.000,00	5.000.000,00	Kab. Banyuwangi, Semua Kecamatan, Semua Kel/Desa	DANA TRANSFER UMUM-DANA ALOKASI UMUM	-	7. Peningkatan Akses dan Kualitas Kesehatan yang berorientasi pada preventif 7. Peningkatan Akses dan Kualitas Kesehatan yang berorientasi pada preventif			0,00	DINAS KESEHATAN
1.02.02.2.02.0011			Pengelolaan Pelayanan Kesehatan Orang Terduga Tuberkulosis																	
			Jumlah Orang Terduga Menderita Tuberkulosis yang Mendapatkan Pelayanan Sesuai Standar				0 Orang	0 Orang	10.000.000,00	1.750.332.000,00	1.750.332.000,00	1.740.332.000,00	Kab. Banyuwangi, Semua Kecamatan, Semua Kel/Desa	DANA TRANSFER UMUM-DANA ALOKASI UMUM DAK NON FISIK-BOKKB-BOK	-	7. Peningkatan Akses dan Kualitas Kesehatan yang berorientasi pada preventif 7. Peningkatan Akses dan Kualitas Kesehatan yang berorientasi pada preventif			0,00	DINAS KESEHATAN
1.02.02.2.02.0012			Pengelolaan Pelayanan Kesehatan Orang dengan Risiko Terinfeksi HIV																	
			Jumlah Orang Terduga Menderita HIV yang Mendapatkan Pelayanan Sesuai Standar				0 Orang	0 Orang	10.000.000,00	588.190.825,00	588.190.825,00	578.190.825,00	Kab. Banyuwangi, Semua Kecamatan, Semua Kel/Desa	DANA TRANSFER UMUM-DANA ALOKASI UMUM DAK NON FISIK-BOKKB-BOK	-	7. Peningkatan Akses dan Kualitas Kesehatan yang berorientasi pada preventif 7. Peningkatan Akses dan Kualitas Kesehatan yang berorientasi pada preventif			0,00	DINAS KESEHATAN
1.02.02.2.02.0013			Pengelolaan Pelayanan Kesehatan bagi Penduduk pada Kondisi Kejadian Luar Biasa (KLB)																	
			Jumlah Dokumen Hasil Pengelolaan Pelayanan Kesehatan bagi Penduduk pada Kondisi Kejadian Luar Biasa (KLB) Sesuai Standar				0 Dokumen	0 Dokumen	435.000.000,00	63.650.000,00	63.650.000,00	-371.350.000,00	Kab. Banyuwangi, Semua Kecamatan, Semua Kel/Desa	DANA TRANSFER UMUM-DANA ALOKASI UMUM	-	7. Peningkatan Akses dan Kualitas Kesehatan yang berorientasi pada preventif 7. Peningkatan Akses dan Kualitas Kesehatan yang berorientasi pada preventif			0,00	DINAS KESEHATAN
1.02.02.2.02.0014			Pengelolaan Pelayanan Kesehatan bagi Penduduk Terdampak Krisis Kesehatan Akibat Bencana dan/atau Berpotensi Bencana																	
			Jumlah Dokumen Hasil Pengelolaan Pelayanan Kesehatan bagi Penduduk Terdampak Krisis Kesehatan Akibat Bencana dan/atau Berpotensi Bencana Sesuai Standar				0 Dokumen	0 Dokumen	10.000.000,00	50.000.000,00	50.000.000,00	40.000.000,00	Kab. Banyuwangi, Semua Kecamatan, Semua Kel/Desa	DANA TRANSFER UMUM-DANA ALOKASI UMUM	-	7. Peningkatan Akses dan Kualitas Kesehatan yang berorientasi pada preventif 7. Peningkatan Akses dan Kualitas Kesehatan yang berorientasi pada preventif			0,00	DINAS KESEHATAN
1.02.02.2.02.0015			Pengelolaan Pelayanan Kesehatan Gizi Masyarakat																	
			Jumlah Dokumen Hasil Pengelolaan Pelayanan Kesehatan Gizi Masyarakat				0 Dokumen	0 Dokumen	10.403.542.805,00	2.314.889.850,00	2.314.889.850,00	-8.088.652.955,00	Kab. Banyuwangi, Semua Kecamatan, Semua Kel/Desa	DANA TRANSFER UMUM-DANA ALOKASI UMUM	-	7. Peningkatan Akses dan Kualitas Kesehatan yang berorientasi pada preventif 7. Peningkatan Akses dan Kualitas Kesehatan yang berorientasi pada preventif			0,00	DINAS KESEHATAN
1.02.02.2.02.0016			Pengelolaan Pelayanan Kesehatan Kerja dan Olahraga																	
			Jumlah Dokumen Hasil Pengelolaan Pelayanan Kesehatan Kerja dan Olahraga				0 Dokumen	0 Dokumen	10.000.000,00	20.000.000,00	20.000.000,00	10.000.000,00	Kab. Banyuwangi, Semua Kecamatan, Semua Kel/Desa	DANA TRANSFER UMUM-DANA ALOKASI UMUM	-	7. Peningkatan Akses dan Kualitas Kesehatan yang berorientasi pada preventif 7. Peningkatan Akses dan Kualitas Kesehatan yang berorientasi pada preventif			0,00	DINAS KESEHATAN
1.02.02.2.02.0017			Pengelolaan Pelayanan Kesehatan Lingkungan																	

NO	KODE	URUSAN / BIDANG URUSAN / PROGRAM / KEGIATAN / SUB KEGIATAN	INDIKATOR PROGRAM / KEGIATAN / SUB KEGIATAN	TARGET AKHIR PERIODE RENSTRA OPD	REALISASI CAPAIAN RENJA OPD TAHUN 2022	PRAKIRAAN CAPAIAN TARGET RENJA OPD TAHUN 2023	CAPAIAN KINERJA DAN KERANGKA PENDANAAN										KELOMPOK SASARAN	PRAKIRAAN MAJU RENCANA TAHUN 2025		PERANGKAT DAERAH PENANGGUNG JAWAB
							TARGET 2024		PAGU INDIKATIF (Rp)			Bertambah/Berkurang (10-12)	LOKASI	SUMBER DANA	PRIORITAS			TARGET	PAGU INDIKATIF (Rp)	
							SEBELUM	SESUDAH	RKPD 2024	APBD 2024	RKPD PERUBAHAN 2024				NASIONAL	DAERAH				
1	2	3	4	5	6	7	8	9	10	11	12	13	14	15	16	17	18	19	20	21
			Jumlah Dokumen Hasil Pengelolaan Pelayanan Kesehatan Lingkungan				0 Dokumen	12 Dokumen	396.525.150,00	1.233.320.000,00	1.233.320.000,00	836.794.850,00	Kab. Banyuwangi, Semua Kecamatan, Semua Kel/Desa	DANA TRANSFER UMUM-DANA ALOKASI UMUM DAK NON FISIK-BOKKB-BOK	-	7. Peningkatan Akses dan Kualitas Kesehatan yang berorientasi pada preventif 7. Peningkatan Akses dan Kualitas Kesehatan yang berorientasi pada preventif			0,00	DINAS KESEHATAN
1.02.02.2.02.0018		Pengelolaan Pelayanan Promosi Kesehatan																		
			Jumlah Dokumen Hasil Pengelolaan Pelayanan Promosi Kesehatan				0 Dokumen	0 Dokumen	664.695.300,00	1.471.900.800,00	1.471.900.800,00	807.205.500,00	Kab. Banyuwangi, Semua Kecamatan, Semua Kel/Desa	DANA TRANSFER UMUM-DANA ALOKASI UMUM DAK NON FISIK-BOKKB-BOK	-	7. Peningkatan Akses dan Kualitas Kesehatan yang berorientasi pada preventif 7. Peningkatan Akses dan Kualitas Kesehatan yang berorientasi pada preventif			0,00	DINAS KESEHATAN
1.02.02.2.02.0019		Pengelolaan Pelayanan Kesehatan Tradisional, Akupuntur, Asuhan Mandiri, dan Tradisional Lainnya																		
			Jumlah Dokumen Hasil Pengelolaan Pelayanan Kesehatan Tradisional, Akupuntur, Asuhan Mandiri dan Tradisional Lainnya				4 Dokumen	4 Dokumen	10.000.000,00	30.000.000,00	30.000.000,00	20.000.000,00	Kab. Banyuwangi, Banyuwangi, Singonegaran	DANA TRANSFER UMUM-DANA ALOKASI UMUM	-	7. Peningkatan Akses dan Kualitas Kesehatan yang berorientasi pada preventif 7. Peningkatan Akses dan Kualitas Kesehatan yang berorientasi pada preventif			12.000.000,00	DINAS KESEHATAN
1.02.02.2.02.0020		Pengelolaan Surveilans Kesehatan																		
			Jumlah Dokumen Hasil Pengelolaan Surveilans Kesehatan				0 Dokumen	0 Dokumen	10.000.000,00	71.620.000,00	71.620.000,00	61.620.000,00	Kab. Banyuwangi, Semua Kecamatan, Semua Kel/Desa	DANA TRANSFER UMUM-DANA ALOKASI UMUM DAK NON FISIK-BOKKB-BOK	-	7. Peningkatan Akses dan Kualitas Kesehatan yang berorientasi pada preventif 7. Peningkatan Akses dan Kualitas Kesehatan yang berorientasi pada preventif			0,00	DINAS KESEHATAN
1.02.02.2.02.0022		Pengelolaan Pelayanan Kesehatan Jiwa dan NAPZA																		
			Jumlah Penyalahguna NAPZA yang Mendapatkan Pelayanan Kesehatan				0 Orang	0 Orang	10.000.000,00	30.000.000,00	30.000.000,00	20.000.000,00	Kab. Banyuwangi, Semua Kecamatan, Semua Kel/Desa	DANA TRANSFER UMUM-DANA ALOKASI UMUM	-	7. Peningkatan Akses dan Kualitas Kesehatan yang berorientasi pada preventif 7. Peningkatan Akses dan Kualitas Kesehatan yang berorientasi pada preventif			0,00	DINAS KESEHATAN
1.02.02.2.02.0025		Pelayanan Kesehatan Penyakit Menular dan Tidak Menular																		
			Jumlah Dokumen Hasil Pelayanan Kesehatan Penyakit Menular dan Tidak Menular				0 Dokumen	12 Dokumen	25.000.000,00	3.645.494.300,00	3.645.494.300,00	3.620.494.300,00	Kab. Banyuwangi, Semua Kecamatan, Semua Kel/Desa	DANA TRANSFER UMUM-DANA ALOKASI UMUM DAK NON FISIK-BOKKB-BOK	-	7. Peningkatan Akses dan Kualitas Kesehatan yang berorientasi pada preventif 7. Peningkatan Akses dan Kualitas Kesehatan yang berorientasi pada preventif			0,00	DINAS KESEHATAN
1.02.02.2.02.0026		Pengelolaan Jaminan Kesehatan Masyarakat																		
			Jumlah Dokumen Hasil Pengelolaan Jaminan Kesehatan Masyarakat				0 Dokumen	12 Dokumen	37.111.447.380,00	47.096.032.880,00	54.596.032.880,00	17.484.585.500,00	Kab. Banyuwangi, Semua Kecamatan, Semua Kel/Desa	DANA TRANSFER UMUM-DANA ALOKASI UMUM DBH CUKAI HASIL TEMBAKAU (CHT) PENDAPATAN BAGI HASIL PAJAK ROKOK-PEMBAYARAN IURAN JKN	-	7. Peningkatan Akses dan Kualitas Kesehatan yang berorientasi pada preventif 7. Peningkatan Akses dan Kualitas Kesehatan yang berorientasi pada preventif			0,00	DINAS KESEHATAN
1.02.02.2.02.0028		Pengambilan dan Pengiriman Spesimen Penyakit Potensial KLB ke Laboratorium Rujukan/Nasional																		
			Jumlah Spesimen Penyakit Potensial Kejadian Luar Biasa (KLB) ke Laboratorium Rujukan/Nasional yang Didistribusikan				-	0 Paket	0,00	98.599.700,00	98.599.700,00	98.599.700,00	Kab. Banyuwangi, Semua Kecamatan, Semua Kel/Desa	DAK NON FISIK-BOKKB-BOK	-	7. Peningkatan Akses dan Kualitas Kesehatan yang berorientasi pada preventif 7. Peningkatan Akses dan Kualitas Kesehatan yang berorientasi pada preventif			0,00	DINAS KESEHATAN
1.02.02.2.02.0029		Penyelenggaraan Kabupaten/Kota Sehat																		
			Jumlah Dokumen Hasil Penyelenggaraan Kabupaten/Kota Sehat				0 Dokumen	0 Dokumen	50.000.000,00	180.000.000,00	180.000.000,00	130.000.000,00	Kab. Banyuwangi, Semua Kecamatan, Semua Kel/Desa	DANA TRANSFER UMUM-DANA ALOKASI UMUM	-	7. Peningkatan Akses dan Kualitas Kesehatan yang berorientasi pada preventif 7. Peningkatan Akses dan Kualitas Kesehatan yang berorientasi pada preventif			0,00	DINAS KESEHATAN
1.02.02.2.02.0033		Operasional Pelayanan Puskesmas																		
			Jumlah Dokumen Operasional Pelayanan Puskesmas				0 Dokumen	0 Dokumen	48.095.199.188,00	0,00	0,00	-48.095.199.188,00	Kab. Banyuwangi, Semua Kecamatan, Semua Kel/Desa	DANA TRANSFER UMUM-DANA ALOKASI UMUM	-	7. Peningkatan Akses dan Kualitas Kesehatan yang berorientasi pada preventif 7. Peningkatan Akses dan Kualitas Kesehatan yang berorientasi pada preventif			0,00	DINAS KESEHATAN
1.02.02.2.02.0033		Operasional Pelayanan Puskesmas																		

NO	KODE	URUSAN / BIDANG URUSAN / PROGRAM / KEGIATAN / SUB KEGIATAN	INDIKATOR PROGRAM / KEGIATAN / SUB KEGIATAN	TARGET AKHIR PERIODE RENSTRA OPD	REALISASI CAPAIAN RENJA OPD TAHUN 2022	PRAKIRAAN CAPAIAN TARGET RENJA OPD TAHUN 2023	CAPAIAN KINERJA DAN KERANGKA PENDANAAN										KELOMPOK SASARAN	PRAKIRAAN MAJU RENCANA TAHUN 2025		PERANGKAT DAERAH PENANGGUNG JAWAB
							TARGET 2024		PAGU INDIKATIF (Rp)			Bertambah/Berkurang (10-12)	LOKASI	SUMBER DANA	PRIORITAS			TARGET	PAGU INDIKATIF (Rp)	
							SEBELUM	SESUDAH	RKPD 2024	APBD 2024	RKPD PERUBAHAN 2024				NASIONAL	DAERAH				
1	2	3	4	5	6	7	8	9	10	11	12	13	14	15	16	17	18	19	20	21
			Jumlah Dokumen Operasional Pelayanan Puskesmas				-	1 Dokumen	0,00	48.095.199.188,00	48.095.199.188,00	48.095.199.188,00	Kab. Banyuwangi, Semua Kecamatan, Semua Kel/Desa	PENDAPATAN ASLI DAERAH (PAD)	-	7. Peningkatan Akses dan Kualitas Kesehatan yang berorientasi pada preventif 7. Peningkatan Akses dan Kualitas Kesehatan yang berorientasi pada preventif			0,00	DINAS KESEHATAN
	1.02.02.2.02.0034	Operasional Pelayanan Fasilitas Kesehatan Lainnya																		
	1.02.02.2.02.0035	Pelaksanaan Akreditasi Fasilitas Kesehatan di Kabupaten/Kota																		
	1.02.02.2.02.0037	Pelaksanaan Kewaspadaan Dini dan Respon Wabah																		
			Jumlah Dokumen Hasil Pelaksanaan Kewaspadaan Dini dan Respon Wabah				0 Dokumen	0 Dokumen	10.000.000,00	75.000.000,00	75.000.000,00	65.000.000,00	Kab. Banyuwangi, Semua Kecamatan, Semua Kel/Desa	DANA TRANSFER UMUM-DANA ALOKASI UMUM	-	7. Peningkatan Akses dan Kualitas Kesehatan yang berorientasi pada preventif 7. Peningkatan Akses dan Kualitas Kesehatan yang berorientasi pada preventif			0,00	DINAS KESEHATAN
	1.02.02.2.02.0038	Penyediaan dan Pengelolaan Sistem Penanganan Gawat Darurat Terpadu (SPGDT)																		
			Jumlah Public Safety Center (PSC 119) Tersedia, Terkelola dan Terintegrasi Dengan Rumah Sakit Dalam Satu Sistem Penanganan Gawat Darurat Terpadu (SPGDT)				0 Unit	0 Unit	100.000.000,00	150.000.000,00	150.000.000,00	50.000.000,00	Kab. Banyuwangi, Semua Kecamatan, Semua Kel/Desa	DANA TRANSFER UMUM-DANA ALOKASI UMUM	-	7. Peningkatan Akses dan Kualitas Kesehatan yang berorientasi pada preventif 7. Peningkatan Akses dan Kualitas Kesehatan yang berorientasi pada preventif			0,00	DINAS KESEHATAN
	1.02.02.2.02.0040	Pengelolaan pelayanan kesehatan orang dengan Tuberkulosis																		
			Jumlah orang dengan Tuberkulosis yang mendapatkan pelayanan kesehatan sesuai standar				0 Orang	0 Orang	10.000.000,00	61.522.500,00	61.522.500,00	51.522.500,00	Kab. Banyuwangi, Semua Kecamatan, Semua Kel/Desa	DANA TRANSFER UMUM-DANA ALOKASI UMUM	-	7. Peningkatan Akses dan Kualitas Kesehatan yang berorientasi pada preventif 7. Peningkatan Akses dan Kualitas Kesehatan yang berorientasi pada preventif			0,00	DINAS KESEHATAN
	1.02.02.2.02.0041	Pengelolaan pelayanan kesehatan orang dengan HIV (ODHIV)																		
			Jumlah orang dengan HIV (ODHIV) yang mendapatkan pelayanan kesehatan sesuai standar				0 Orang	0 Orang	10.000.000,00	58.609.175,00	58.609.175,00	48.609.175,00	Kab. Banyuwangi, Semua Kecamatan, Semua Kel/Desa	DANA TRANSFER UMUM-DANA ALOKASI UMUM	-	7. Peningkatan Akses dan Kualitas Kesehatan yang berorientasi pada preventif 7. Peningkatan Akses dan Kualitas Kesehatan yang berorientasi pada preventif			0,00	DINAS KESEHATAN
	1.02.02.2.02.0042	Pengelolaan pelayanan kesehatan Malaria																		
			Jumlah orang yang mendapatkan pelayanan kesehatan malaria				0 Orang	0 Orang	10.000.000,00	20.250.000,00	20.250.000,00	10.250.000,00	Kab. Banyuwangi, Semua Kecamatan, Semua Kel/Desa	DANA TRANSFER UMUM-DANA ALOKASI UMUM DAK NON FISIK-BOKKB-BOK	-	7. Peningkatan Akses dan Kualitas Kesehatan yang berorientasi pada preventif 7. Peningkatan Akses dan Kualitas Kesehatan yang berorientasi pada preventif			0,00	DINAS KESEHATAN
	1.02.02.2.02.0046	Pengelolaan upaya kesehatan Ibu dan Anak																		
			Jumlah dokumen hasil pengelolaan upaya kesehatan ibu dan anak				-	0 Dokumen	0,00	231.220.000,00	231.220.000,00	231.220.000,00	Kab. Banyuwangi, Semua Kecamatan, Semua Kel/Desa	PENDAPATAN ASLI DAERAH (PAD) DAK NON FISIK-BOKKB-BOK	-	7. Peningkatan Akses dan Kualitas Kesehatan yang berorientasi pada preventif 7. Peningkatan Akses dan Kualitas Kesehatan yang berorientasi pada preventif			0,00	DINAS KESEHATAN
	1.02.02.2.04	Penerbitan Izin Rumah Sakit Kelas C, D dan Fasilitas Pelayanan Kesehatan Tingkat Daerah Kabupaten/Kota	Persentase fasilitas kesehatan memiliki ijin operasional yang berlaku Persentase Fasilitas Kesehatan memiliki ijin Operasional yang berlaku				100 %	100 %	360.000.000,00	504.013.200,00	504.013.200,00	144.013.200,00			-	7. Peningkatan Akses dan Kualitas Kesehatan yang berorientasi pada preventif 7. Peningkatan Akses dan Kualitas Kesehatan yang berorientasi pada preventif			0,00	DINAS KESEHATAN
	1.02.02.2.04.0003	Peningkatan Mutu Pelayanan Fasilitas Kesehatan																		
			Jumlah Fasilitas Kesehatan yang Dilakukan Pengukuran Indikator Nasional Mutu (INM) Pelayanan kesehatan				0 Unit	0 Unit	10.000.000,00	129.013.200,00	129.013.200,00	119.013.200,00	Kab. Banyuwangi, Semua Kecamatan, Semua Kel/Desa	DANA TRANSFER UMUM-DANA ALOKASI UMUM	-	7. Peningkatan Akses dan Kualitas Kesehatan yang berorientasi pada preventif 7. Peningkatan Akses dan Kualitas Kesehatan yang berorientasi pada preventif			0,00	DINAS KESEHATAN
	1.02.02.2.04.0004	Penyiapan Perumusan dan Pelaksanaan Pelayanan Kesehatan Rujukan																		
			Jumlah Dokumen Hasil Penyiapan Perumusan dan Pelaksanaan Pelayanan Kesehatan Rujukan				0 Dokumen	0 Dokumen	350.000.000,00	375.000.000,00	375.000.000,00	25.000.000,00	Kab. Banyuwangi, Semua Kecamatan, Semua Kel/Desa	DANA TRANSFER UMUM-DANA ALOKASI UMUM	-	7. Peningkatan Akses dan Kualitas Kesehatan yang berorientasi pada preventif 7. Peningkatan Akses dan Kualitas Kesehatan yang berorientasi pada preventif			0,00	DINAS KESEHATAN
2.	1.02.03	PROGRAM PENINGKATAN KAPASITAS SUMBER DAYA MANUSIA KESEHATAN	Persentase Puskesmas dengan jenis tenaga kesehatan sesuai standar				33,33 %	33,33 %	434.445.000,00	2.678.017.000,00	3.036.217.000,00	-434.445.000,00							0,00	

NO	KODE	URUSAN / BIDANG URUSAN / PROGRAM / KEGIATAN / SUB KEGIATAN	INDIKATOR PROGRAM / KEGIATAN / SUB KEGIATAN	TARGET AKHIR PERIODE RENSTRA OPD	REALISASI CAPAIAN RENJA OPD TAHUN 2022	PRAKIRAAN CAPAIAN TARGET RENJA OPD TAHUN 2023	CAPAIAN KINERJA DAN KERANGKA PENDANAAN										KELOMPOK SASARAN	PRAKIRAAN MAJU RENCANA TAHUN 2025		PERANGKAT DAERAH PENANGGUNG JAWAB	
							TARGET 2024		PAGU INDIKATIF (Rp)			Bertambah/Berkurang (10-12)	LOKASI	SUMBER DANA	PRIORITAS			TARGET	PAGU INDIKATIF (Rp)		
							SEBELUM	SESUDAH	RKPD 2024	APBD 2024	RKPD PERUBAHAN 2024				NASIONAL	DAERAH					
1	2	3	4	5	6	7	8	9	10	11	12	13	14	15	16	17	18	19	20	21	
	1.02.03.2.01	Pemberian Izin Praktik Tenaga Kesehatan di Wilayah Kabupaten/Kota	Jumlah Dokumen Hasil Pembinaan dan Pengawasan Tenaga Kesehatan serta Tindak Lanjut Perizinan Praktik Tenaga Kesehatan Jumlah tenaga kesehatan yang memiliki surat ijin praktik				1 dokumen 4708 org	1 dokumen 4708 org	10.000.000,00	30.000.000,00	30.000.000,00	20.000.000,00			-	7. Peningkatan Akses dan Kualitas Kesehatan yang berorientasi pada preventif 7. Peningkatan Akses dan Kualitas Kesehatan yang berorientasi pada preventif			0,00	DINAS KESEHATAN	
	1.02.03.2.01.0002	Pembinaan dan Pengawasan Tenaga Kesehatan serta Tindak Lanjut Perizinan Praktik Tenaga Kesehatan																			
			Jumlah Dokumen Hasil Pembinaan dan Pengawasan Tenaga Kesehatan serta Tindak Lanjut Perizinan Praktik Tenaga Kesehatan				0 Dokumen	1 Dokumen	10.000.000,00	30.000.000,00	30.000.000,00	20.000.000,00	Kab. Banyuwangi, Semua Kecamatan, Semua Kel/Desa	DANA TRANSFER UMUM-DANA ALOKASI UMUM	-	7. Peningkatan Akses dan Kualitas Kesehatan yang berorientasi pada preventif 7. Peningkatan Akses dan Kualitas Kesehatan yang berorientasi pada preventif			0,00	DINAS KESEHATAN	
	1.02.03.2.02	Perencanaan Kebutuhan dan Pendayagunaan Sumber Daya Manusia Kesehatan untuk UKP dan UKM di Wilayah Kabupaten/Kota	Jumlah tenaga kesehatan yang ditingkatkan kopetensi teknisnya Persentase Sumber Daya Manusia Kesehatan yang dikembangkan Mutu dan Kompetensi Tehnis				100 % 90 org	100 % 90 org	414.445.000,00	632.864.000,00	991.064.000,00	576.619.000,00			-	7. Peningkatan Akses dan Kualitas Kesehatan yang berorientasi pada preventif 7. Peningkatan Akses dan Kualitas Kesehatan yang berorientasi pada preventif			0,00	DINAS KESEHATAN	
	1.02.03.2.02.0001	Perencanaan dan Distribusi serta Pemerataan Sumber Daya Manusia Kesehatan																			
			Jumlah Dokumen Hasil Perencanaan dan Distribusi serta Pemerataan Sumber Daya Manusia Kesehatan				0 Dokumen	1 Dokumen	10.000.000,00	50.000.000,00	50.000.000,00	40.000.000,00	Kab. Banyuwangi, Semua Kecamatan, Semua Kel/Desa	DANA TRANSFER UMUM-DANA ALOKASI UMUM	-	7. Peningkatan Akses dan Kualitas Kesehatan yang berorientasi pada preventif 7. Peningkatan Akses dan Kualitas Kesehatan yang berorientasi pada preventif			0,00	DINAS KESEHATAN	
	1.02.03.2.02.0002	Pemenuhan Kebutuhan Sumber Daya Manusia Kesehatan Sesuai Standar																			
			Jumlah Sumber Daya Manusia Kesehatan yang Memenuhi Standar di Fasilitas Pelayanan Kesehatan (Fasyankes)				0 Orang	0 Orang	404.445.000,00	404.445.000,00	762.645.000,00	358.200.000,00	Kab. Banyuwangi, Semua Kecamatan, Semua Kel/Desa	DANA TRANSFER UMUM-DANA ALOKASI UMUM	-	7. Peningkatan Akses dan Kualitas Kesehatan yang berorientasi pada preventif 7. Peningkatan Akses dan Kualitas Kesehatan yang berorientasi pada preventif			0,00	DINAS KESEHATAN	
	1.02.03.2.02.0003	Pembinaan dan Pengawasan Sumber Daya Manusia Kesehatan																			
			Jumlah Dokumen Hasil Pembinaan dan Pengawasan Sumber Daya Manusia Kesehatan				-	0 Dokumen	0,00	178.419.000,00	178.419.000,00	178.419.000,00	Kab. Banyuwangi, Semua Kecamatan, Semua Kel/Desa	DANA TRANSFER UMUM-DANA ALOKASI UMUM DAK NON FISIK-BOKKB-BOK	-	7. Peningkatan Akses dan Kualitas Kesehatan yang berorientasi pada preventif 7. Peningkatan Akses dan Kualitas Kesehatan yang berorientasi pada preventif			0,00	DINAS KESEHATAN	
	1.02.03.2.03	Pengembangan Mutu dan Peningkatan Kompetensi Teknis Sumber Daya Manusia Kesehatan Tingkat Daerah Kabupaten/Kota	-						10.000.000,00	2.015.153.000,00	2.015.153.000,00	2.005.153.000,00			-	7. Peningkatan Akses dan Kualitas Kesehatan yang berorientasi pada preventif 7. Peningkatan Akses dan Kualitas Kesehatan yang berorientasi pada preventif			0,00	DINAS KESEHATAN	
	1.02.03.2.03.0001	Pengembangan Mutu dan Peningkatan Kompetensi Teknis Sumber Daya Manusia Kesehatan Tingkat Daerah Kabupaten/Kota																			
			Jumlah Sumber Daya Manusia Kesehatan Tingkat Daerah Kabupaten/Kota yang Ditingkatkan Mutu dan Kompetensinya				0 Orang	661 Orang	10.000.000,00	2.015.153.000,00	2.015.153.000,00	2.005.153.000,00	Kab. Banyuwangi, Semua Kecamatan, Semua Kel/Desa	DANA TRANSFER UMUM-DANA ALOKASI UMUM DAK NON FISIK-BOKKB-BOK	-	7. Peningkatan Akses dan Kualitas Kesehatan yang berorientasi pada preventif 7. Peningkatan Akses dan Kualitas Kesehatan yang berorientasi pada preventif			0,00	DINAS KESEHATAN	
3.	1.02.04	PROGRAM SEDIAAN FARMASI, ALAT KESEHATAN DAN MAKANAN MINUMAN	Persentase Sarana Kefarmasian, Alat Kesehatan dan Sarana Pengelolaan Makanan dan Minuman yang berijin				74,33 %	74,33 %	30.000.000,00	110.000.000,00	110.000.000,00	-30.000.000,00							0,00		
	1.02.04.2.01	Pemberian Izin Apotek, Toko Obat, Toko Alat Kesehatan dan Optikal, Usaha Mikro Obat Tradisional (UMOT)	Jumlah Dokumen Hasil Pengendalian dan Pengawasan serta Tindak Lanjut Pengawasan Perizinan Apotek, Toko Obat, Toko Alat Kesehatan, dan Optikal, Usaha Mikro Obat Tradisional (UMOT) Persentase sarana kefarmasian yang berijin				100 % 1 dokumen	100 % 1 dokumen	10.000.000,00	30.000.000,00	30.000.000,00	20.000.000,00			-	7. Peningkatan Akses dan Kualitas Kesehatan yang berorientasi pada preventif 7. Peningkatan Akses dan Kualitas Kesehatan yang berorientasi pada preventif			0,00	DINAS KESEHATAN	
	1.02.04.2.01.0001	Pengendalian dan Pengawasan serta Tindak Lanjut Pengawasan Perizinan Apotek, Toko Obat, Toko Alat Kesehatan, dan Optikal, Usaha Mikro Obat Tradisional (UMOT)																			
			Jumlah Dokumen Hasil Pengendalian dan Pengawasan serta Tindak Lanjut Pengawasan Perizinan Apotek, Toko Obat, Toko Alat Kesehatan, dan Optikal, Usaha Mikro Obat Tradisional (UMOT)				0 Dokumen	0 Dokumen	10.000.000,00	30.000.000,00	30.000.000,00	20.000.000,00	Kab. Banyuwangi, Semua Kecamatan, Semua Kel/Desa	DANA TRANSFER UMUM-DANA ALOKASI UMUM	-	7. Peningkatan Akses dan Kualitas Kesehatan yang berorientasi pada preventif 7. Peningkatan Akses dan Kualitas Kesehatan yang berorientasi pada preventif			0,00	DINAS KESEHATAN	
	1.02.04.2.03	Penerbitan Sertifikat Produksi Pangan Industri Rumah Tangga dan Nomor P-IRT sebagai Izin Produksi, untuk Produk Makanan Minuman Tertentu yang Dapat Diproduksi oleh Industri Rumah Tangga	Jumlah Dokumen Pengendalian dan Pengawasan serta Tindak Lanjut Pengawasan Sertifikat Produksi Alat Kesehatan Kelas 1 Tertentu dan PKRT Kelas 1 Tertentu Perusahaan Rumah Tangga Persentase pirt yang bersertifikat				1 dokumen 64 %	1 dokumen 64 %	10.000.000,00	50.000.000,00	50.000.000,00	40.000.000,00			-	7. Peningkatan Akses dan Kualitas Kesehatan yang berorientasi pada preventif 7. Peningkatan Akses dan Kualitas Kesehatan yang berorientasi pada preventif			0,00	DINAS KESEHATAN	

NO	KODE	URUSAN / BIDANG URUSAN / PROGRAM / KEGIATAN / SUB KEGIATAN	INDIKATOR PROGRAM / KEGIATAN / SUB KEGIATAN	TARGET AKHIR PERIODE RENSTRA OPD	REALISASI CAPAIAN RENJA OPD TAHUN 2022	PRAKIRAAN CAPAIAN TARGET RENJA OPD TAHUN 2023	CAPAIAN KINERJA DAN KERANGKA PENDANAAN										KELOMPOK SASARAN	PRAKIRAAN MAJU RENCANA TAHUN 2025		PERANGKAT DAERAH PENANGGUNG JAWAB
							TARGET 2024		PAGU INDIKATIF (Rp)			Bertambah/Berkurang (10-12)	LOKASI	SUMBER DANA	PRIORITAS			TARGET	PAGU INDIKATIF (Rp)	
							SEBELUM	SESUDAH	RKPD 2024	APBD 2024	RKPD PERUBAHAN 2024				NASIONAL	DAERAH				
1	2	3	4	5	6	7	8	9	10	11	12	13	14	15	16	17	18	19	20	21
	1.02.04.2.03.0001	Pengendalian dan Pengawasan serta Tindak Lanjut Pengawasan Sertifikat Produksi Pangan Industri Rumah Tangga dan Nomor P-IRT sebagai Izin Produksi, untuk Produk Makanan Minuman Tertentu yang Dapat Diproduksi oleh Industri Rumah Tangga																		
			Jumlah Dokumen Hasil Pengendalian dan Pengawasan serta Tindak Lanjut Pengawasan Sertifikat Produksi Pangan Industri Rumah Tangga dan Nomor P-IRT sebagai Izin Produksi, untuk Produk Makanan Minuman Tertentu yang Dapat Diproduksi oleh Industri Rumah Tangga				0 Dokumen	0 Dokumen	10.000.000,00	50.000.000,00	50.000.000,00	40.000.000,00	Kab. Banyuwangi, Semua Kecamatan, Semua Kel/Desa	DANA TRANSFER UMUM-DANA ALOKASI UMUM	-	7. Peningkatan Akses dan Kualitas Kesehatan yang berorientasi pada preventif 7. Peningkatan Akses dan Kualitas Kesehatan yang berorientasi pada preventif			0,00	DINAS KESEHATAN
	1.02.04.2.04	Penerbitan Sertifikat Laik Higiene Sanitasi Tempat Pengelolaan Makanan (TPM) antara lain Jasa Boga, Rumah Makan/Restoran dan Depot Air Minum (DAM)	Jumlah Dokumen Hasil Pengendalian dan Pengawasan serta Tindak Lanjut Pengawasan Penerbitan Sertifikat Laik Higiene Sanitasi Tempat Pengelolaan Makanan (TPM) antara lain Jasa Boga, Rumah Makan/Restoran dan Depot Air Minum (DAM) Persentase tempat pengelolaan makanan dan depot air minum yang berjin				1 dokumen 59 %	1 dokumen 59 %	10.000.000,00	30.000.000,00	30.000.000,00	20.000.000,00			-	7. Peningkatan Akses dan Kualitas Kesehatan yang berorientasi pada preventif 7. Peningkatan Akses dan Kualitas Kesehatan yang berorientasi pada preventif			0,00	DINAS KESEHATAN
	1.02.04.2.04.0001	Pengendalian dan Pengawasan serta Tindak Lanjut Pengawasan Penerbitan Sertifikat Laik Higiene Sanitasi Tempat Pengelolaan Makanan (TPM) antara lain Jasa Boga, Rumah Makan/Restoran dan Depot Air Minum (DAM)																		
			Jumlah Dokumen Hasil Pengendalian dan Pengawasan serta Tindak Lanjut Pengawasan Penerbitan Sertifikat Laik Higiene Sanitasi Tempat Pengelolaan Makanan (TPM) antara lain Jasa Boga, Rumah Makan/Restoran dan Depot Air Minum (DAM)				0 Dokumen	0 Dokumen	10.000.000,00	30.000.000,00	30.000.000,00	20.000.000,00	Kab. Banyuwangi, Semua Kecamatan, Semua Kel/Desa	DANA TRANSFER UMUM-DANA ALOKASI UMUM	-	7. Peningkatan Akses dan Kualitas Kesehatan yang berorientasi pada preventif 7. Peningkatan Akses dan Kualitas Kesehatan yang berorientasi pada preventif			0,00	DINAS KESEHATAN
4.	1.02.05	PROGRAM PEMBERDAYAAN MASYARAKAT BIDANG KESEHATAN	-				-	-	2.034.548.656,00	2.449.726.760,00	2.605.657.760,00	-2.034.548.656,00							0,00	
	1.02.05.2.01	Advokasi, Pemberdayaan, Kemitraan, Peningkatan Peran serta Masyarakat dan Lintas Sektor Tingkat Daerah Kabupaten/Kota	-				-	-	0,00	20.904.000,00	176.835.000,00	176.835.000,00			-	7. Peningkatan Akses dan Kualitas Kesehatan yang berorientasi pada preventif 7. Peningkatan Akses dan Kualitas Kesehatan yang berorientasi pada preventif			0,00	DINAS KESEHATAN
	1.02.05.2.01.0001	Peningkatan Upaya Promosi Kesehatan, Advokasi, Kemitraan dan Pemberdayaan Masyarakat																		
			Jumlah Dokumen Hasil Kesehatan, Advokasi, Kemitraan dan Pemberdayaan Masyarakat				-	0 Dokumen	0,00	20.904.000,00	176.835.000,00	176.835.000,00	Kab. Banyuwangi, Semua Kecamatan, Semua Kel/Desa	DAK NON FISIK-BOKKB-BOK	-	7. Peningkatan Akses dan Kualitas Kesehatan yang berorientasi pada preventif 7. Peningkatan Akses dan Kualitas Kesehatan yang berorientasi pada preventif			0,00	DINAS KESEHATAN
	1.02.05.2.03	Pengembangan dan Pelaksanaan Upaya Kesehatan Bersumber Daya Masyarakat (UKBM) Tingkat Daerah Kabupaten/Kota	Persentase ukbm aktif yang dibina				74 %	74 %	2.034.548.656,00	2.428.822.760,00	2.428.822.760,00	394.274.104,00			-	7. Peningkatan Akses dan Kualitas Kesehatan yang berorientasi pada preventif 7. Peningkatan Akses dan Kualitas Kesehatan yang berorientasi pada preventif			0,00	DINAS KESEHATAN
	1.02.05.2.03.0001	Bimbingan Teknis dan Supervisi Pengembangan dan Pelaksanaan Upaya Kesehatan Bersumber Daya Masyarakat (UKBM)																		
			Jumlah Dokumen Hasil Bimbingan Teknis dan Supervisi Upaya Kesehatan Bersumber Daya Masyarakat (UKBM)				4 Dokumen	4 Dokumen	2.034.548.656,00	2.428.822.760,00	2.428.822.760,00	394.274.104,00	Kab. Banyuwangi, Semua Kecamatan, Semua Kel/Desa	DANA TRANSFER UMUM-DANA ALOKASI UMUM DAK NON FISIK-BOKKB-BOK	-	7. Peningkatan Akses dan Kualitas Kesehatan yang berorientasi pada preventif 7. Peningkatan Akses dan Kualitas Kesehatan yang berorientasi pada preventif			0,00	DINAS KESEHATAN
		RSUD GENTENG																		
									76.250.000.000,00	85.611.760.000,00	87.611.760.000,00	11.361.760.000,00							0,00	
1		URUSAN PEMERINTAHAN WAJIB YANG BERKAITAN DENGAN PELAYANAN DASAR							76.250.000.000,00	85.611.760.000,00	87.611.760.000,00	11.361.760.000,00							0,00	
	1.02	URUSAN PEMERINTAHAN BIDANG KESEHATAN							76.250.000.000,00	85.611.760.000,00	87.611.760.000,00	11.361.760.000,00							0,00	
1.	1.02.01	PROGRAM PENUNJANG URUSAN PEMERINTAHAN DAERAH KABUPATEN/KOTA	Persentase pemenuhan kebutuhan penunjang Perangkat Daerah Persentase pemenuhan kebutuhan penunjang Perangkat Daerah				94,5 % 94,5 %	94,5 % 94,5 %	76.250.000.000,00	77.250.000.000,00	77.250.000.000,00	-76.250.000.000,00							0,00	
	1.02.01.2.02	Administrasi Keuangan Perangkat Daerah	[deleted] Jumlah Dokumen Administrasi Keuangan yang Disusun				123 dok 123 dokumen	123 dok 123 dokumen	900.000.000,00	1.600.000.000,00	1.600.000.000,00	700.000.000,00			-	7. Peningkatan Akses dan Kualitas Kesehatan yang berorientasi pada preventif 7. Peningkatan Akses dan Kualitas Kesehatan yang berorientasi pada preventif			0,00	DINAS KESEHATAN
	1.02.01.2.02.0001	Penyediaan Gaji dan Tunjangan ASN																		
			Jumlah Orang yang Menerima Gaji dan Tunjangan ASN				0 Orang/bulan	0 Orang/bulan	900.000.000,00	1.600.000.000,00	1.600.000.000,00	700.000.000,00	Kab. Banyuwangi, Semua Kecamatan, Semua Kel/Desa	PENDAPATAN DARI BLUD DANA TRANSFER UMUM-DANA ALOKASI UMUM	-	7. Peningkatan Akses dan Kualitas Kesehatan yang berorientasi pada preventif 7. Peningkatan Akses dan Kualitas Kesehatan yang berorientasi pada preventif			0,00	DINAS KESEHATAN

NO	KODE	URUSAN / BIDANG URUSAN / PROGRAM / KEGIATAN / SUB KEGIATAN	INDIKATOR PROGRAM / KEGIATAN / SUB KEGIATAN	TARGET AKHIR PERIODE RENSTRA OPD	REALISASI CAPAIAN RENJA OPD TAHUN 2022	PRAKIRAAN CAPAIAN TARGET RENJA OPD TAHUN 2023	CAPAIAN KINERJA DAN KERANGKA PENDANAAN										KELOMPOK SASARAN	PRAKIRAAN MAJU RENCANA TAHUN 2025		PERANGKAT DAERAH PENANGGUNG JAWAB
							TARGET 2024		PAGU INDIKATIF (Rp)			Bertambah/Berkurang (10-12)	LOKASI	SUMBER DANA	PRIORITAS			TARGET	PAGU INDIKATIF (Rp)	
							SEBELUM	SESUDAH	RKPD 2024	APBD 2024	RKPD PERUBAHAN 2024				NASIONAL	DAERAH				
1	2	3	4	5	6	7	8	9	10	11	12	13	14	15	16	17	18	19	20	21
	1.02.01.2.10	Peningkatan Pelayanan BLUD	Jumlah kegiatan peningkatan pelayanan BLUD Jumlah kegiatan Peningkatan Pelayanan BLUD				4 keg 4 kegiatan	4 keg 4 kegiatan	75.350.000.000,00	75.650.000.000,00	75.650.000.000,00	300.000.000,00			-	7. Peningkatan Akses dan Kualitas Kesehatan yang berorientasi pada preventif 7. Peningkatan Akses dan Kualitas Kesehatan yang berorientasi pada preventif			0,00	DINAS KESEHATAN
	1.02.01.2.10.0001	Pelayanan dan Penunjang Pelayanan BLUD																		
			Jumlah BLUD yang Menyediakan Pelayanan dan Penunjang Pelayanan				0 Unit Kerja	0 Unit Kerja	75.350.000.000,00	75.650.000.000,00	75.650.000.000,00	300.000.000,00	Kab. Banyuwangi, Semua Kecamatan, Semua Kel/Desa	PENDAPATAN DARI BLUD	-	7. Peningkatan Akses dan Kualitas Kesehatan yang berorientasi pada preventif 7. Peningkatan Akses dan Kualitas Kesehatan yang berorientasi pada preventif			0,00	DINAS KESEHATAN
2.	1.02.02	PROGRAM PEMENUHAN UPAYA KESEHATAN PERORANGAN DAN UPAYA KESEHATAN MASYARAKAT	Angka Kematian Ibu (AKI) melahirkan per 100.000 KH Prevalensi stunting (pendek dan sangat pendek) pada balita Angka Kematian Bayi (AKB) per 1.000 KH Persentase capaian SPM Bidang Kesehatan Persentase Penemuan dan Penanganan Kasus				100 20,1 5,05 73,2 93 % Angka % Angka	93 20,1 5,05 73,2 100 Angka % Angka % %	0,00	8.361.760.000,00	10.361.760.000,00	0,00							0,00	
	1.02.02.2.01	Penyediaan Fasilitas Pelayanan Kesehatan untuk UKM dan UKP Kewenangan Daerah Kabupaten/Kota	Persentase fasilitas kesehatan yang memenuhi standar Persentase Fasilitas Kesehatan yang Memenuhi Standar Persentase orang usia 60 ke atas mendapatkan skrining kesehatan sesuai standar				100 % 21,28 % 21,28 %	100 % 21,28 % 21,28 %	0,00	8.162.260.000,00	10.162.260.000,00	10.162.260.000,00			-	7. Peningkatan Akses dan Kualitas Kesehatan yang berorientasi pada preventif 7. Peningkatan Akses dan Kualitas Kesehatan yang berorientasi pada preventif			0,00	DINAS KESEHATAN
	1.02.02.2.01.0007	Pembangunan Fasilitas Kesehatan Lainnya																		
			Jumlah Fasilitas Kesehatan Lainnya yang Ditingkatkan Sarana, Prasarana, Alat Kesehatan dan SDM agar Sesuai Standar				-	0 Unit	0,00	0,00	2.000.000.000,00	2.000.000.000,00	Kab. Banyuwangi, Genteng, Semua Kel/Desa	DBH CUKAI HASIL TEMBAKAU (CHT)	-	7. Peningkatan Akses dan Kualitas Kesehatan yang berorientasi pada preventif 7. Peningkatan Akses dan Kualitas Kesehatan yang berorientasi pada preventif			0,00	DINAS KESEHATAN
	1.02.02.2.01.0008	Rehabilitasi dan Pemeliharaan Rumah Sakit																		
			Jumlah Sarana, Prasarana dan Alat Kesehatan yang Telah Dilakukan Program Rehabilitasi dan Pemeliharaan Oleh Rumah Sakit				0 Unit	0 Unit	0,00	0,00	0,00	0,00	Kab. Banyuwangi, Semua Kecamatan, Semua Kel/Desa	-	-	7. Peningkatan Akses dan Kualitas Kesehatan yang berorientasi pada preventif 7. Peningkatan Akses dan Kualitas Kesehatan yang berorientasi pada preventif			0,00	DINAS KESEHATAN
	1.02.02.2.01.0014	Pengadaan Alat Kesehatan/Alat Penunjang Medik Fasilitas Pelayanan Kesehatan																		
			Jumlah Alat Kesehatan/Alat Penunjang Medik Fasilitas Pelayanan Kesehatan yang Disediakan				0 Unit	1 Unit	0,00	8.162.260.000,00	8.162.260.000,00	8.162.260.000,00	Kab. Banyuwangi, Semua Kecamatan, Semua Kel/Desa	DBH CUKAI HASIL TEMBAKAU (CHT)	-	7. Peningkatan Akses dan Kualitas Kesehatan yang berorientasi pada preventif 7. Peningkatan Akses dan Kualitas Kesehatan yang berorientasi pada preventif			0,00	DINAS KESEHATAN
	1.02.02.2.01.0020	Pemeliharaan Rutin dan Berkala Alat Kesehatan/Alat Penunjang Medik Fasilitas Pelayanan Kesehatan																		
			Jumlah Alat Kesehatan/Alat Penunjang Medik Fasilitas Pelayanan Kesehatan yang Terpelihara Sesuai Standar				0 Unit	0 Unit	0,00	0,00	0,00	0,00	Kab. Banyuwangi, Genteng, Gentengwetan	-	-	7. Peningkatan Akses dan Kualitas Kesehatan yang berorientasi pada preventif 7. Peningkatan Akses dan Kualitas Kesehatan yang berorientasi pada preventif			0,00	DINAS KESEHATAN
	1.02.02.2.01.0022	Pembangunan Rumah Sakit																		
			Jumlah Rumah sakit yang ditingkatkan sarana, prasarana, alat kesehatan dan SDM agar sesuai standar jenis pelayanan rumah sakit berdasarkan kelas rumah sakit yang memenuhi rasio tempat tidur terhadap jumlah penduduk minimal 1:1000 dan/atau dalam rangka peningkatan kapasitas pelayanan rumah sakit				0 Unit	0 Unit	0,00	0,00	0,00	0,00	Kab. Banyuwangi, Genteng, Gentengwetan	-	-	7. Peningkatan Akses dan Kualitas Kesehatan yang berorientasi pada preventif 7. Peningkatan Akses dan Kualitas Kesehatan yang berorientasi pada preventif			0,00	DINAS KESEHATAN
	1.02.02.2.02	Penyediaan Layanan Kesehatan untuk UKM dan UKP Rujukan Tingkat Daerah Kabupaten/Kota	-				-	-	0,00	199.500.000,00	199.500.000,00	199.500.000,00			-	7. Peningkatan Akses dan Kualitas Kesehatan yang berorientasi pada preventif 7. Peningkatan Akses dan Kualitas Kesehatan yang berorientasi pada preventif			0,00	DINAS KESEHATAN
	1.02.02.2.02.0018	Pengelolaan Pelayanan Promosi Kesehatan																		
			Jumlah Dokumen Hasil Pengelolaan Pelayanan Promosi Kesehatan				-	1 Dokumen	0,00	199.500.000,00	199.500.000,00	199.500.000,00	Kab. Banyuwangi, Semua Kecamatan, Semua Kel/Desa	PENDAPATAN ASLI DAERAH (PAD)	-	7. Peningkatan Akses dan Kualitas Kesehatan yang berorientasi pada preventif 7. Peningkatan Akses dan Kualitas Kesehatan yang berorientasi pada preventif			0,00	DINAS KESEHATAN

NO	KODE	URUSAN / BIDANG URUSAN / PROGRAM / KEGIATAN / SUB KEGIATAN	INDIKATOR PROGRAM / KEGIATAN / SUB KEGIATAN	TARGET AKHIR PERIODE RENSTRA OPD	REALISASI CAPAIAN RENJA OPD TAHUN 2022	PRAKIRAAN CAPAIAN TARGET RENJA OPD TAHUN 2023	CAPAIAN KINERJA DAN KERANGKA PENDANAAN										KELOMPOK SASARAN	PRAKIRAAN MAJU RENCANA TAHUN 2025		PERANGKAT DAERAH PENANGGUNG JAWAB	
							TARGET 2024		PAGU INDIKATIF (Rp)			Bertambah/Berkurang (10-12)	LOKASI	SUMBER DANA	PRIORITAS			TARGET	PAGU INDIKATIF (Rp)		
							SEBELUM	SESUDAH	RKPD 2024	APBD 2024	RKPD PERUBAHAN 2024				NASIONAL	DAERAH					
1	2	3	4	5	6	7	8	9	10	11	12	13	14	15	16	17	18	19	20	21	
		UPT PUSKESMAS BAJULMATI								503.470.000,00	1.019.585.000,00	1.037.585.000,00	534.115.000,00							553.817.000,00	
1		URUSAN PEMERINTAHAN WAJIB YANG BERKAITAN DENGAN PELAYANAN DASAR							503.470.000,00	1.019.585.000,00	1.037.585.000,00	534.115.000,00							553.817.000,00		
	1.02	URUSAN PEMERINTAHAN BIDANG KESEHATAN							503.470.000,00	1.019.585.000,00	1.037.585.000,00	534.115.000,00							553.817.000,00		
1.	1.02.02	PROGRAM PEMENUHAN UPAYA KESEHATAN PERORANGAN DAN UPAYA KESEHATAN MASYARAKAT	Angka Kematian Bayi (AKB) per 1.000 KH Angka Kematian Ibu (AKI) melahirkan per 100.000 KH Prevalensi stunting (pendek dan sangat pendek) pada balita Persentase Penemuan dan Penanganan Kasus Persentase capaian SPM Bidang Kesehatan				100 20,1 5,05 73,2 93 % % Angka % Angka	5,05 93 20,1 100 73,2 Angka % % %	503.470.000,00	1.001.960.000,00	1.019.960.000,00	50.347.000,00							553.817.000,00		
	1.02.02.2.02	Penyediaan Layanan Kesehatan untuk UKM dan UKP Rujukan Tingkat Daerah Kabupaten/Kota	Cakupan Kasus Balita Gizi Buruk yang mendapat perawatan Cakupan pelayanan balita sesuai standar Persentase anak usia pendidikan dasar mendapatkan pelayanan kesehatan sesuai standar Persentase bayi baru lahir mendapatkan pelayanan kesehatan bayi baru lahir sesuai standar Persentase ibu bersalin mendapatkan pelayanan ibu bersalin sesuai standar Persentase ibu hamil mendapatkan pelayanan ibu hamil sesuai standar Persentase orang dengan resiko terinfeksi HIV mendapatkan pelayanan deteksi dini HIV sesuai standar Persentase orang terduga TBC mendapatkan pelayanan TBC sesuai standar Persentase orang usia 15-59 mendapatkan skrining kesehatan sesuai standar Persentase orang usia 60 ke atas mendapatkan skrining kesehatan sesuai standar Persentase penderita Diabetes Mellitus mendapatkan pelayanan kesehatan sesuai standar Persentase penderita Hipertensi mendapatkan pelayanan kesehatan sesuai standar Persentase penderita ODGJ Berat mendapatkan pelayanan kesehatan jiwa sesuai standar				100 %	100 %	503.470.000,00	1.001.960.000,00	1.019.960.000,00	516.490.000,00			-		7. Peningkatan Akses dan Kualitas Kesehatan yang berorientasi pada preventif 7. Peningkatan Akses dan Kualitas Kesehatan yang berorientasi pada preventif		553.817.000,00	DINAS KESEHATAN	
	1.02.02.2.02.0001	Pengelolaan Pelayanan Kesehatan Ibu Hamil																			
	1.02.02.2.02.0002	Pengelolaan Pelayanan Kesehatan Ibu Bersalin																			
	1.02.02.2.02.0005	Pengelolaan Pelayanan Kesehatan pada Usia Pendidikan Dasar																			
	1.02.02.2.02.0011	Pengelolaan Pelayanan Kesehatan Orang Terduga Tuberkulosis																			
	1.02.02.2.02.0015	Pengelolaan Pelayanan Kesehatan Gizi Masyarakat																			
	1.02.02.2.02.0017	Pengelolaan Pelayanan Kesehatan Lingkungan																			
	1.02.02.2.02.0020	Pengelolaan Surveilans Kesehatan																			
	1.02.02.2.02.0025	Pelayanan Kesehatan Penyakit Menular dan Tidak Menular																			
	1.02.02.2.02.0033	Operasional Pelayanan Puskesmas																			
			Jumlah Dokumen Operasional Pelayanan Puskesmas				12 Dokumen	12 Dokumen	503.470.000,00	578.454.250,00	596.454.250,00	92.984.250,00	Kab. Banyuwangi, Wongsorejo, Bajulmati	DANA TRANSFER UMUM-DANA ALOKASI UMUM DAK NON FISIK-BOKKB-BOK	-		7. Peningkatan Akses dan Kualitas Kesehatan yang berorientasi pada preventif 7. Peningkatan Akses dan Kualitas Kesehatan yang berorientasi pada preventif		553.817.000,00	DINAS KESEHATAN	
	1.02.02.2.02.0036	Investigasi Awal Kejadian Tidak Diharapkan (Kejadian Ikutan Pasca Imunisasi dan Pemberian Obat Massal)																			
			Jumlah Laporan Hasil Investigasi Awal Kejadian Tidak Diharapkan (Kejadian Ikutan Pasca Imunisasi dan Pemberian Obat Massal)				-	-	0,00	7.000.000,00	7.000.000,00	7.000.000,00	Kab. Banyuwangi, Semua Kecamatan, Semua Kel/Desa	DAK NON FISIK-BOKKB-BOK	-	-	-		0,00	DINAS KESEHATAN	
	1.02.02.2.02.0040	Pengelolaan pelayanan kesehatan orang dengan Tuberkulosis																			
	1.02.02.2.02.0041	Pengelolaan pelayanan kesehatan orang dengan HIV (ODHIV)																			
	1.02.02.2.02.0044	Pengelolaan Pelayanan Kesehatan Reproduksi																			
	1.02.02.2.02.0046	Pengelolaan upaya kesehatan Ibu dan Anak																			
2.	1.02.05	PROGRAM PEMBERDAYAAN MASYARAKAT BIDANG KESEHATAN	-				-	-	0,00	17.625.000,00	17.625.000,00	0,00							0,00		
	1.02.05.2.03	Pengembangan dan Pelaksanaan Upaya Kesehatan Bersumber Daya Masyarakat (UKBM) Tingkat Daerah Kabupaten/Kota	-				-	-	0,00	17.625.000,00	17.625.000,00	17.625.000,00			-	-	-		0,00	DINAS KESEHATAN	
	1.02.05.2.03.0001	Bimbingan Teknis dan Supervisi Pengembangan dan Pelaksanaan Upaya Kesehatan Bersumber Daya Masyarakat (UKBM)																			
		UPT PUSKESMAS WONGSOREJO								357.693.000,00	849.898.000,00	867.898.000,00	510.205.000,00							393.462.300,00	
1		URUSAN PEMERINTAHAN WAJIB YANG BERKAITAN DENGAN PELAYANAN DASAR							357.693.000,00	849.898.000,00	867.898.000,00	510.205.000,00								393.462.300,00	
	1.02	URUSAN PEMERINTAHAN BIDANG KESEHATAN							357.693.000,00	849.898.000,00	867.898.000,00	510.205.000,00								393.462.300,00	

NO	KODE	URUSAN / BIDANG URUSAN / PROGRAM / KEGIATAN / SUB KEGIATAN	INDIKATOR PROGRAM / KEGIATAN / SUB KEGIATAN	TARGET AKHIR PERIODE RENSTRA OPD	REALISASI CAPAIAN RENJA OPD TAHUN 2022	PRAKIRAAN CAPAIAN TARGET RENJA OPD TAHUN 2023	CAPAIAN KINERJA DAN KERANGKA PENDANAAN										KELOMPOK SASARAN	PRAKIRAAN MAJU RENCANA TAHUN 2025		PERANGKAT DAERAH PENANGGUNG JAWAB
							TARGET 2024		PAGU INDIKATIF (Rp)			Bertambah/Berkurang (10-12)	LOKASI	SUMBER DANA	PRIORITAS			TARGET	PAGU INDIKATIF (Rp)	
							SEBELUM	SESUDAH	RKPD 2024	APBD 2024	RKPD PERUBAHAN 2024				NASIONAL	DAERAH				
1	2	3	4	5	6	7	8	9	10	11	12	13	14	15	16	17	18	19	20	21
1.	1.02.02	PROGRAM PEMENUHAN UPAYA KESEHATAN PERORANGAN DAN UPAYA KESEHATAN MASYARAKAT	Persentase Penemuan dan Penanganan Kasus Prevalensi stunting (pendek dan sangat pendek) pada balita Angka Kematian Bayi (AKB) per 1.000 KH Persentase capaian SPM Bidang Kesehatan Angka Kematian Ibu (AKI) melahirkan per 100.000 KH				100 20,1 5,05 73,2 93 % % Angka % Angka	100 20,1 5,05 73,2 93 % % Angka % Angka	357.693.000,00	845.885.500,00	863.885.500,00	35.769.300,00							393.462.300,00	
	1.02.02.2.02	Penyediaan Layanan Kesehatan untuk UKM dan UKP Rujukan Tingkat Daerah Kabupaten/Kota	Cakupan Kasus Balita Gizi Buruk yang mendapat perawatan Cakupan pelayanan balita sesuai standar Persentase anak usia pendidikan dasar mendapatkan pelayanan kesehatan sesuai standar Persentase bayi baru lahir mendapatkan pelayanan kesehatan bayi baru lahir sesuai standar Persentase ibu bersalin mendapatkan pelayanan ibu bersalin sesuai standar Persentase ibu hamil mendapatkan pelayanan ibu hamil sesuai standar Persentase orang dengan resiko terinfeksi HIV mendapatkan pelayanan deteksi dini HIV sesuai standar Persentase orang terduga TBC mendapatkan pelayanan TBC sesuai standar Persentase orang usia 15-59 mendapatkan skrining kesehatan sesuai standar Persentase orang usia 60 ke atas mendapatkan skrining kesehatan sesuai standar Persentase penderita Diabetes Mellitus mendapatkan pelayanan kesehatan sesuai standar Persentase penderita Hipertensi mendapatkan pelayanan kesehatan sesuai standar Persentase penderita ODG.J Berat mendapatkan pelayanan kesehatan jiwa sesuai standar				100 %	100 %	357.693.000,00	845.885.500,00	863.885.500,00	506.192.500,00			-	7. Peningkatan Akses dan Kualitas Kesehatan yang berorientasi pada preventif 7. Peningkatan Akses dan Kualitas Kesehatan yang berorientasi pada preventif			393.462.300,00	DINAS KESEHATAN
	1.02.02.2.02.0001	Pengelolaan Pelayanan Kesehatan Ibu Hamil																		
	1.02.02.2.02.0002	Pengelolaan Pelayanan Kesehatan Ibu Bersalin																		
	1.02.02.2.02.0005	Pengelolaan Pelayanan Kesehatan pada Usia Pendidikan Dasar																		
	1.02.02.2.02.0011	Pengelolaan Pelayanan Kesehatan Orang Terduga Tuberkulosis																		
	1.02.02.2.02.0015	Pengelolaan Pelayanan Kesehatan Gizi Masyarakat																		
	1.02.02.2.02.0017	Pengelolaan Pelayanan Kesehatan Lingkungan																		
	1.02.02.2.02.0020	Pengelolaan Surveilans Kesehatan																		
	1.02.02.2.02.0025	Pelayanan Kesehatan Penyakit Menular dan Tidak Menular																		
	1.02.02.2.02.0033	Operasional Pelayanan Puskesmas																		
			Jumlah Dokumen Operasional Pelayanan Puskesmas				12 Dokumen	12 Dokumen	357.693.000,00	438.524.650,00	456.524.650,00	98.831.650,00	Kab. Banyuwangi, Wongsorejo, Wongsorejo	DANA TRANSFER UMUM-DANA ALOKASI UMUM DAK NON FISIK-BOKKB-BOK	-	7. Peningkatan Akses dan Kualitas Kesehatan yang berorientasi pada preventif 7. Peningkatan Akses dan Kualitas Kesehatan yang berorientasi pada preventif			393.462.300,00	DINAS KESEHATAN
	1.02.02.2.02.0036	Investigasi Awal Kejadian Tidak Diharapkan (Kejadian Ikutan Pasca Imunisasi dan Pemberian Obat Massal)																		
			Jumlah Laporan Hasil Investigasi Awal Kejadian Tidak Diharapkan (Kejadian Ikutan Pasca Imunisasi dan Pemberian Obat Massal)				-	0 Laporan	0,00	2.500.000,00	2.500.000,00	2.500.000,00	Kab. Banyuwangi, Semua Kecamatan, Semua Kel/Desa	DAK NON FISIK-BOKKB-BOK	-	7. Peningkatan Akses dan Kualitas Kesehatan yang berorientasi pada preventif 7. Peningkatan Akses dan Kualitas Kesehatan yang berorientasi pada preventif			0,00	DINAS KESEHATAN
	1.02.02.2.02.0040	Pengelolaan pelayanan kesehatan orang dengan Tuberkulosis																		
	1.02.02.2.02.0041	Pengelolaan pelayanan kesehatan orang dengan HIV (ODHIV)																		
	1.02.02.2.02.0044	Pengelolaan Pelayanan Kesehatan Reproduksi																		
	1.02.02.2.02.0046	Pengelolaan upaya kesehatan Ibu dan Anak																		
2.	1.02.05	PROGRAM PEMBERDAYAAN MASYARAKAT BIDANG KESEHATAN	-				-	-	0,00	4.012.500,00	4.012.500,00	0,00							0,00	
	1.02.05.2.03	Pengembangan dan Pelaksanaan Upaya Kesehatan Bersumber Daya Masyarakat (UKBM) Tingkat Daerah Kabupaten/Kota	-				-	-	0,00	4.012.500,00	4.012.500,00	4.012.500,00			-	7. Peningkatan Akses dan Kualitas Kesehatan yang berorientasi pada preventif 7. Peningkatan Akses dan Kualitas Kesehatan yang berorientasi pada preventif			0,00	DINAS KESEHATAN
	1.02.05.2.03.0001	Bimbingan Teknis dan Supervisi Pengembangan dan Pelaksanaan Upaya Kesehatan Bersumber Daya Masyarakat (UKBM)																		
		UPT PUSKESMAS KELIR							114.519.000,00	583.990.000,00	601.990.000,00	487.471.000,00							125.970.900,00	
1		URUSAN PEMERINTAHAN WAJIB YANG BERKAITAN DENGAN PELAYANAN DASAR							114.519.000,00	583.990.000,00	601.990.000,00	487.471.000,00							125.970.900,00	
	1.02	URUSAN PEMERINTAHAN BIDANG KESEHATAN							114.519.000,00	583.990.000,00	601.990.000,00	487.471.000,00							125.970.900,00	

NO	KODE	URUSAN / BIDANG URUSAN / PROGRAM / KEGIATAN / SUB KEGIATAN	INDIKATOR PROGRAM / KEGIATAN / SUB KEGIATAN	TARGET AKHIR PERIODE RENSTRA OPD	REALISASI CAPAIAN RENJA OPD TAHUN 2022	PRAKIRAAN CAPAIAN TARGET RENJA OPD TAHUN 2023	CAPAIAN KINERJA DAN KERANGKA PENDANAAN										KELOMPOK SASARAN	PRAKIRAAN MAJU RENCANA TAHUN 2025		PERANGKAT DAERAH PENANGGUNG JAWAB
							TARGET 2024		PAGU INDIKATIF (Rp)			Bertambah/Berkurang (10-12)	LOKASI	SUMBER DANA	PRIORITAS			TARGET	PAGU INDIKATIF (Rp)	
							SEBELUM	SESUDAH	RKPD 2024	APBD 2024	RKPD PERUBAHAN 2024				NASIONAL	DAERAH				
1	2	3	4	5	6	7	8	9	10	11	12	13	14	15	16	17	18	19	20	21
1.	1.02.02	PROGRAM PEMENUHAN UPAYA KESEHATAN PERORANGAN DAN UPAYA KESEHATAN MASYARAKAT	Persentase capaian SPM Bidang Kesehatan Angka Kematian Bayi (AKB) per 1.000 KH Prevalensi stunting (pendek dan sangat pendek) pada balita Persentase Penemuan dan Penanganan Kasus Angka Kematian Ibu (AKI) melahirkan per 100.000 KH				100 20,1 5,05 73,2 93 % %	73,2 100 20,1 5,05 93 % %	114.519.000,00	568.290.000,00	586.290.000,00	11.451.900,00							125.970.900,00	
	1.02.02.2.02	Penyediaan Layanan Kesehatan untuk UKM dan UKP Rujukan Tingkat Daerah Kabupaten/Kota	Cakupan Kasus Balita Gizi Buruk yang mendapat perawatan Cakupan pelayanan balita sesuai standar Persentase anak usia pendidikan dasar mendapatkan pelayanan kesehatan sesuai standar Persentase bayi baru lahir mendapatkan pelayanan kesehatan bayi baru lahir sesuai standar Persentase ibu bersalin mendapatkan pelayanan ibu bersalin sesuai standar Persentase ibu hamil mendapatkan pelayanan ibu hamil sesuai standar Persentase orang dengan resiko terinfeksi HIV mendapatkan pelayanan deteksi dini HIV sesuai standar Persentase orang terduga TBC mendapatkan pelayanan TBC sesuai standar Persentase orang usia 15-59 mendapatkan skrining kesehatan sesuai standar Persentase orang usia 60 ke atas mendapatkan skrining kesehatan sesuai standar Persentase penderita Diabetes Mellitus mendapatkan pelayanan kesehatan sesuai standar Persentase penderita Hipertensi mendapatkan pelayanan kesehatan sesuai standar Persentase penderita ODG.J Berat mendapatkan pelayanan kesehatan jiwa sesuai standar				100 %	100 %	114.519.000,00	568.290.000,00	586.290.000,00	471.771.000,00							125.970.900,00	DINAS KESEHATAN
	1.02.02.2.02.0001	Pengelolaan Pelayanan Kesehatan Ibu Hamil																		
	1.02.02.2.02.0002	Pengelolaan Pelayanan Kesehatan Ibu Bersalin																		
	1.02.02.2.02.0005	Pengelolaan Pelayanan Kesehatan pada Usia Pendidikan Dasar																		
	1.02.02.2.02.0011	Pengelolaan Pelayanan Kesehatan Orang Terduga Tuberkulosis																		
	1.02.02.2.02.0015	Pengelolaan Pelayanan Kesehatan Gizi Masyarakat																		
	1.02.02.2.02.0017	Pengelolaan Pelayanan Kesehatan Lingkungan																		
	1.02.02.2.02.0020	Pengelolaan Surveilans Kesehatan																		
	1.02.02.2.02.0025	Pelayanan Kesehatan Penyakit Menular dan Tidak Menular																		
	1.02.02.2.02.0033	Operasional Pelayanan Puskesmas																		
			Jumlah Dokumen Operasional Pelayanan Puskesmas				12 Dokumen	12 Dokumen	114.519.000,00	196.139.550,00	214.139.550,00	99.620.550,00	Kab. Banyuwangi, Kalipuro, Kelir	DANA TRANSFER UMUM-DANA ALOKASI UMUM DAK NON FISIK- BOKKB-BOK	-	7. Peningkatan Akses dan Kualitas Kesehatan yang berorientasi pada preventif 7. Peningkatan Akses dan Kualitas Kesehatan yang berorientasi pada preventif			125.970.900,00	DINAS KESEHATAN
	1.02.02.2.02.0036	Investigasi Awal Kejadian Tidak Diharapkan (Kejadian Ikutan Pasca Imunisasi dan Pemberian Obat Massal)																		
			Jumlah Laporan Hasil Investigasi Awal Kejadian Tidak Diharapkan (Kejadian Ikutan Pasca Imunisasi dan Pemberian Obat Massal)				-	-	0,00	2.200.000,00	2.200.000,00	2.200.000,00	Kab. Banyuwangi, Semua Kecamatan, Semua Kel/Desa	DAK NON FISIK- BOKKB-BOK	-	-			0,00	DINAS KESEHATAN
	1.02.02.2.02.0040	Pengelolaan pelayanan kesehatan orang dengan Tuberkulosis																		
	1.02.02.2.02.0041	Pengelolaan pelayanan kesehatan orang dengan HIV (ODHIV)																		
	1.02.02.2.02.0044	Pengelolaan Pelayanan Kesehatan Reproduksi																		
	1.02.02.2.02.0046	Pengelolaan upaya kesehatan Ibu dan Anak																		
2.	1.02.05	PROGRAM PEMBERDAYAAN MASYARAKAT BIDANG KESEHATAN	-				-	-	0,00	15.700.000,00	15.700.000,00	0,00							0,00	
	1.02.05.2.03	Pengembangan dan Pelaksanaan Upaya Kesehatan Bersumber Daya Masyarakat (UKBM) Tingkat Daerah Kabupaten/Kota	-				-	-	0,00	15.700.000,00	15.700.000,00	15.700.000,00							0,00	DINAS KESEHATAN
	1.02.05.2.03.0001	Bimbingan Teknis dan Supervisi Pengembangan dan Pelaksanaan Upaya Kesehatan Bersumber Daya Masyarakat (UKBM)																		
		UPT PUSKESMAS KLATAK							161.417.000,00	779.388.000,00	815.388.000,00	653.971.000,00							177.558.700,00	
1		URUSAN PEMERINTAHAN WAJIB YANG BERKAITAN DENGAN PELAYANAN DASAR							161.417.000,00	779.388.000,00	815.388.000,00	653.971.000,00							177.558.700,00	
	1.02	URUSAN PEMERINTAHAN BIDANG KESEHATAN							161.417.000,00	779.388.000,00	815.388.000,00	653.971.000,00							177.558.700,00	
1.	1.02.02	PROGRAM PEMENUHAN UPAYA KESEHATAN PERORANGAN DAN UPAYA KESEHATAN MASYARAKAT	Persentase capaian SPM Bidang Kesehatan Persentase Penemuan dan Penanganan Kasus Prevalensi stunting (pendek dan sangat pendek) pada balita Angka Kematian Bayi (AKB) per 1.000 KH Angka Kematian Ibu (AKI) melahirkan per 100.000 KH				100 20,1 5,05 73,2 93 % %	73,2 100 20,1 5,05 93 % %	161.417.000,00	763.475.500,00	799.475.500,00	16.141.700,00							177.558.700,00	

NO	KODE	URUSAN / BIDANG URUSAN / PROGRAM / KEGIATAN / SUB KEGIATAN	INDIKATOR PROGRAM / KEGIATAN / SUB KEGIATAN	TARGET AKHIR PERIODE RENSTRA OPD	REALISASI CAPAIAN RENJA OPD TAHUN 2022	PRAKIRAAN CAPAIAN TARGET RENJA OPD TAHUN 2023	CAPAIAN KINERJA DAN KERANGKA PENDANAAN										KELOMPOK SASARAN	PRAKIRAAN MAJU RENCANA TAHUN 2025		PERANGKAT DAERAH PENANGGUNG JAWAB
							TARGET 2024		PAGU INDIKATIF (Rp)			Bertambah/Berkurang (10-12)	LOKASI	SUMBER DANA	PRIORITAS			TARGET	PAGU INDIKATIF (Rp)	
							SEBELUM	SESUDAH	RKPD 2024	APBD 2024	RKPD PERUBAHAN 2024				NASIONAL	DAERAH				
1	2	3	4	5	6	7	8	9	10	11	12	13	14	15	16	17	18	19	20	21
	1.02.02.2.02	Penyediaan Layanan Kesehatan untuk UKM dan UKP Rujukan Tingkat Daerah Kabupaten/Kota	Cakupan Kasus Balita Gizi Buruk yang mendapat perawatan Cakupan pelayanan balita sesuai standar Persentase anak usia pendidikan dasar mendapatkan pelayanan kesehatan sesuai standar Persentase bayi baru lahir mendapatkan pelayanan kesehatan bayi baru lahir sesuai standar Persentase ibu bersalin mendapatkan pelayanan ibu bersalin sesuai standar Persentase ibu hamil mendapatkan pelayanan ibu hamil sesuai standar Persentase orang dengan resiko terinfeksi HIV mendapatkan pelayanan deteksi dini HIV sesuai standar Persentase orang terduga TBC mendapatkan pelayanan TBC sesuai standar Persentase orang usia 15-59 mendapatkan skrining kesehatan sesuai standar Persentase orang usia 60 ke atas mendapatkan skrining kesehatan sesuai standar Persentase penderita Diabetes Melitus mendapatkan pelayanan kesehatan sesuai standar Persentase penderita Hipertensi mendapatkan pelayanan kesehatan sesuai standar Persentase penderita ODGJ Berat mendapatkan pelayanan kesehatan jiwa sesuai standar				100 %	100 %	161.417.000,00	763.475.500,00	799.475.500,00	638.058.500,00			-	7. Peningkatan Akses dan Kualitas Kesehatan yang berorientasi pada preventif 7. Peningkatan Akses dan Kualitas Kesehatan yang berorientasi pada preventif			177.558.700,00	DINAS KESEHATAN
	1.02.02.2.02.0001	Pengelolaan Pelayanan Kesehatan Ibu Hamil																		
	1.02.02.2.02.0002	Pengelolaan Pelayanan Kesehatan Ibu Bersalin																		
	1.02.02.2.02.0005	Pengelolaan Pelayanan Kesehatan pada Usia Pendidikan Dasar																		
	1.02.02.2.02.0011	Pengelolaan Pelayanan Kesehatan Orang Terduga Tuberkulosis																		
	1.02.02.2.02.0012	Pengelolaan Pelayanan Kesehatan Orang dengan Risiko Terinfeksi HIV																		
	1.02.02.2.02.0015	Pengelolaan Pelayanan Kesehatan Gizi Masyarakat																		
	1.02.02.2.02.0017	Pengelolaan Pelayanan Kesehatan Lingkungan																		
	1.02.02.2.02.0020	Pengelolaan Surveilans Kesehatan																		
	1.02.02.2.02.0025	Pelayanan Kesehatan Penyakit Menular dan Tidak Menular																		
	1.02.02.2.02.0033	Operasional Pelayanan Puskesmas																		
			Jumlah Dokumen Operasional Pelayanan Puskesmas				12 Dokumen	12 Dokumen	161.417.000,00	248.806.450,00	284.806.450,00	123.389.450,00	Kab. Banyuwangi, Kalipuro, Klatak	DANA TRANSFER UMUM-DANA ALOKASI UMUM DAK NON FISIK-BOKKB-BOK	-	7. Peningkatan Akses dan Kualitas Kesehatan yang berorientasi pada preventif 7. Peningkatan Akses dan Kualitas Kesehatan yang berorientasi pada preventif			177.558.700,00	DINAS KESEHATAN
	1.02.02.2.02.0034	Operasional Pelayanan Fasilitas Kesehatan Lainnya																		
			Jumlah Dokumen Operasional Pelayanan Fasilitas Kesehatan Lainnya				-	0 Dokumen	0,00	12.390.000,00	12.390.000,00	12.390.000,00	Kab. Banyuwangi, Semua Kecamatan, Semua Kel/Desa	DAK NON FISIK-BOKKB-BOK	-	7. Peningkatan Akses dan Kualitas Kesehatan yang berorientasi pada preventif 7. Peningkatan Akses dan Kualitas Kesehatan yang berorientasi pada preventif			0,00	DINAS KESEHATAN
	1.02.02.2.02.0036	Investigasi Awal Kejadian Tidak Diharapkan (Kejadian Ikutan Pasca Imunisasi dan Pemberian Obat Massal)																		
	1.02.02.2.02.0040	Pengelolaan pelayanan kesehatan orang dengan Tuberkulosis																		
	1.02.02.2.02.0041	Pengelolaan pelayanan kesehatan orang dengan HIV (ODHIV)																		
	1.02.02.2.02.0044	Pengelolaan Pelayanan Kesehatan Reproduksi																		
	1.02.02.2.02.0046	Pengelolaan upaya kesehatan Ibu dan Anak																		
2.	1.02.05	PROGRAM PEMBERDAYAAN MASYARAKAT BIDANG KESEHATAN	-				-	-	0,00	15.912.500,00	15.912.500,00	0,00							0,00	
	1.02.05.2.03	Pengembangan dan Pelaksanaan Upaya Kesehatan Bersumber Daya Masyarakat (UKBM) Tingkat Daerah Kabupaten/Kota	-				-	-	0,00	15.912.500,00	15.912.500,00	15.912.500,00			-	7. Peningkatan Akses dan Kualitas Kesehatan yang berorientasi pada preventif 7. Peningkatan Akses dan Kualitas Kesehatan yang berorientasi pada preventif			0,00	DINAS KESEHATAN
	1.02.05.2.03.0001	Bimbingan Teknis dan Supervisi Pengembangan dan Pelaksanaan Upaya Kesehatan Bersumber Daya Masyarakat (UKBM)																		
	UPT PUSKESMAS MOJOPANGGUNG								160.035.000,00	613.787.000,00	613.787.000,00	453.752.000,00							176.038.500,00	
1	URUSAN PEMERINTAHAN WAJIB YANG BERKAITAN DENGAN PELAYANAN DASAR								160.035.000,00	613.787.000,00	613.787.000,00	453.752.000,00							176.038.500,00	
1.02	URUSAN PEMERINTAHAN BIDANG KESEHATAN								160.035.000,00	613.787.000,00	613.787.000,00	453.752.000,00							176.038.500,00	

NO	KODE	URUSAN / BIDANG URUSAN / PROGRAM / KEGIATAN / SUB KEGIATAN	INDIKATOR PROGRAM / KEGIATAN / SUB KEGIATAN	TARGET AKHIR PERIODE RENSTRA OPD	REALISASI CAPAIAN RENJA OPD TAHUN 2022	PRAKIRAAN CAPAIAN TARGET RENJA OPD TAHUN 2023	CAPAIAN KINERJA DAN KERANGKA PENDANAAN										KELOMPOK SASARAN	PRAKIRAAN MAJU RENCANA TAHUN 2025		PERANGKAT DAERAH PENANGGUNG JAWAB
							TARGET 2024		PAGU INDIKATIF (Rp)			Bertambah/Berkurang (10-12)	LOKASI	SUMBER DANA	PRIORITAS			TARGET	PAGU INDIKATIF (Rp)	
							SEBELUM	SESUDAH	RKPD 2024	APBD 2024	RKPD PERUBAHAN 2024				NASIONAL	DAERAH				
1	2	3	4	5	6	7	8	9	10	11	12	13	14	15	16	17	18	19	20	21
1.	1.02.02	PROGRAM PEMENUHAN UPAYA KESEHATAN PERORANGAN DAN UPAYA KESEHATAN MASYARAKAT	Persentase capaian SPM Bidang Kesehatan Angka Kematian Bayi (AKB) per 1.000 KH Persentase Penemuan dan Penanganan Kasus Prevalensi stunting (pendek dan sangat pendek) pada balita Angka Kematian Ibu (AKI) melahirkan per 100.000 KH				100 20,1 5,05 73,2 93 % % Angka % Angka	73,2 5,05 100 20,1 93 % % Angka % Angka	160.035.000,00	596.209.500,00	596.209.500,00	16.003.500,00							176.038.500,00	
	1.02.02.2.02	Penyediaan Layanan Kesehatan untuk UKM dan UKP Rujukan Tingkat Daerah Kabupaten/Kota	Cakupan Kasus Balita Gizi Buruk yang mendapat perawatan Cakupan pelayanan balita sesuai standar Persentase anak usia pendidikan dasar mendapatkan pelayanan kesehatan sesuai standar Persentase bayi baru lahir mendapatkan pelayanan kesehatan bayi baru lahir sesuai standar Persentase ibu bersalin mendapatkan pelayanan ibu bersalin sesuai standar Persentase ibu hamil mendapatkan pelayanan ibu hamil sesuai standar Persentase orang dengan resiko terinfeksi HIV mendapatkan pelayanan deteksi dini HIV sesuai standar Persentase orang terduga TBC mendapatkan pelayanan TBC sesuai standar Persentase orang usia 15-59 mendapatkan skrining kesehatan sesuai standar Persentase orang usia 60 ke atas mendapatkan skrining kesehatan sesuai standar Persentase penderita Diabetes Mellitus mendapatkan pelayanan kesehatan sesuai standar Persentase penderita Hipertensi mendapatkan pelayanan kesehatan sesuai standar Persentase penderita ODG.J Berat mendapatkan pelayanan kesehatan jiwa sesuai standar				100 %	100 %	160.035.000,00	596.209.500,00	596.209.500,00	436.174.500,00							176.038.500,00	DINAS KESEHATAN
	1.02.02.2.02.0001	Pengelolaan Pelayanan Kesehatan Ibu Hamil																		
	1.02.02.2.02.0002	Pengelolaan Pelayanan Kesehatan Ibu Bersalin																		
	1.02.02.2.02.0005	Pengelolaan Pelayanan Kesehatan pada Usia Pendidikan Dasar																		
	1.02.02.2.02.0011	Pengelolaan Pelayanan Kesehatan Orang Terduga Tuberkulosis																		
	1.02.02.2.02.0015	Pengelolaan Pelayanan Kesehatan Gizi Masyarakat																		
	1.02.02.2.02.0017	Pengelolaan Pelayanan Kesehatan Lingkungan																		
	1.02.02.2.02.0020	Pengelolaan Surveilans Kesehatan																		
	1.02.02.2.02.0025	Pelayanan Kesehatan Penyakit Menular dan Tidak Menular																		
	1.02.02.2.02.0033	Operasional Pelayanan Puskesmas																	176.038.500,00	DINAS KESEHATAN
	1.02.02.2.02.0034	Operasional Pelayanan Fasilitas Kesehatan Lainnya	Jumlah Dokumen Operasional Pelayanan Puskesmas				12 Dokumen	12 Dokumen	160.035.000,00	231.547.900,00	231.547.900,00	71.512.900,00	Kab. Banyuwangi, Giri, Mojopanggung	DANA TRANSFER UMUM-DANA ALOKASI UMUM DAK NON FISIK-BOKKB-BOK	-	7. Peningkatan Akses dan Kualitas Kesehatan yang berorientasi pada preventif 7. Peningkatan Akses dan Kualitas Kesehatan yang berorientasi pada preventif			176.038.500,00	DINAS KESEHATAN
	1.02.02.2.02.0034	Operasional Pelayanan Fasilitas Kesehatan Lainnya	Jumlah Dokumen Operasional Pelayanan Fasilitas Kesehatan Lainnya				-	0 Dokumen	0,00	9.120.000,00	9.120.000,00	9.120.000,00	Kab. Banyuwangi, Semua Kecamatan, Semua Kel/Desa	DAK NON FISIK-BOKKB-BOK	-	7. Peningkatan Akses dan Kualitas Kesehatan yang berorientasi pada preventif 7. Peningkatan Akses dan Kualitas Kesehatan yang berorientasi pada preventif			0,00	DINAS KESEHATAN
	1.02.02.2.02.0036	Investigasi Awal Kejadian Tidak Diharapkan (Kejadian Ikutan Pasca Imunisasi dan Pemberian Obat Massal)																		
	1.02.02.2.02.0040	Pengelolaan pelayanan kesehatan orang dengan Tuberkulosis																		
	1.02.02.2.02.0041	Pengelolaan pelayanan kesehatan orang dengan HIV (ODHIV)																		
	1.02.02.2.02.0044	Pengelolaan Pelayanan Kesehatan Reproduksi																		
	1.02.02.2.02.0046	Pengelolaan upaya kesehatan Ibu dan Anak																		
2.	1.02.05	PROGRAM PEMBERDAYAAN MASYARAKAT BIDANG KESEHATAN	-				-	-	0,00	17.577.500,00	17.577.500,00	0,00							0,00	
	1.02.05.2.03	Pengembangan dan Pelaksanaan Upaya Kesehatan Bersumber Daya Masyarakat (UKBM) Tingkat Daerah Kabupaten/Kota	-				-	-	0,00	17.577.500,00	17.577.500,00	17.577.500,00							0,00	DINAS KESEHATAN
	1.02.05.2.03.0001	Bimbingan Teknis dan Supervisi Pengembangan dan Pelaksanaan Upaya Kesehatan Bersumber Daya Masyarakat (UKBM)																		
		UPT PUSKESMAS PASPAN							161.592.000,00	607.854.000,00	607.854.000,00	446.262.000,00							177.751.200,00	
1		URUSAN PEMERINTAHAN WAJIB YANG BERKAITAN DENGAN PELAYANAN DASAR							161.592.000,00	607.854.000,00	607.854.000,00	446.262.000,00							177.751.200,00	
1.02		URUSAN PEMERINTAHAN BIDANG KESEHATAN							161.592.000,00	607.854.000,00	607.854.000,00	446.262.000,00							177.751.200,00	

NO	KODE	URUSAN / BIDANG URUSAN / PROGRAM / KEGIATAN / SUB KEGIATAN	INDIKATOR PROGRAM / KEGIATAN / SUB KEGIATAN	TARGET AKHIR PERIODE RENSTRA OPD	REALISASI CAPAIAN RENJA OPD TAHUN 2022	PRAKIRAAN CAPAIAN TARGET RENJA OPD TAHUN 2023	CAPAIAN KINERJA DAN KERANGKA PENDANAAN										KELOMPOK SASARAN	PRAKIRAAN MAJU RENCANA TAHUN 2025		PERANGKAT DAERAH PENANGGUNG JAWAB
							TARGET 2024		PAGU INDIKATIF (Rp)			Bertambah/Berkurang (10-12)	LOKASI	SUMBER DANA	PRIORITAS			TARGET	PAGU INDIKATIF (Rp)	
							SEBELUM	SESUDAH	RKPD 2024	APBD 2024	RKPD PERUBAHAN 2024				NASIONAL	DAERAH				
1	2	3	4	5	6	7	8	9	10	11	12	13	14	15	16	17	18	19	20	21
1.	1.02.02	PROGRAM PEMENUHAN UPAYA KESEHATAN PERORANGAN DAN UPAYA KESEHATAN MASYARAKAT	Angka Kematian Bayi (AKB) per 1.000 KH Prevalensi stunting (pendek dan sangat pendek) pada balita Angka Kematian Ibu (AKI) melahirkan per 100.000 KH Bidang Kesehatan Persentase Penemuan dan Penanganan Kasus				100 20,1 5,05 73,2 93 % %	5,05 20,1 93 73,2 100 Angka % Angka %	161.592.000,00	588.536.500,00	588.536.500,00	16.159.200,00							177.751.200,00	
	1.02.02.2.02	Penyediaan Layanan Kesehatan untuk UKM dan UKP Rujukan Tingkat Daerah Kabupaten/Kota	Cakupan Kasus Balita Gizi Buruk yang mendapat perawatan Cakupan pelayanan balita sesuai standar Persentase anak usia pendidikan dasar mendapatkan pelayanan kesehatan sesuai standar Persentase bayi baru lahir mendapatkan pelayanan kesehatan bayi baru lahir sesuai standar Persentase ibu bersalin mendapatkan pelayanan ibu bersalin sesuai standar Persentase ibu hamil mendapatkan pelayanan ibu hamil sesuai standar Persentase orang dengan resiko terinfeksi HIV mendapatkan pelayanan deteksi dini HIV sesuai standar Persentase orang terduga TBC mendapatkan pelayanan TBC sesuai standar Persentase orang usia 15-59 mendapatkan skrining kesehatan sesuai standar Persentase orang usia 60 ke atas mendapatkan skrining kesehatan sesuai standar Persentase penderita Diabetes Mellitus mendapatkan pelayanan kesehatan sesuai standar Persentase penderita Hipertensi mendapatkan pelayanan kesehatan sesuai standar Persentase penderita ODG.J Berat mendapatkan pelayanan kesehatan jiwa sesuai standar				100 %	100 %	161.592.000,00	588.536.500,00	588.536.500,00	426.944.500,00							177.751.200,00	DINAS KESEHATAN
	1.02.02.2.02.0001	Pengelolaan Pelayanan Kesehatan Ibu Hamil																		
	1.02.02.2.02.0002	Pengelolaan Pelayanan Kesehatan Ibu Bersalin																		
	1.02.02.2.02.0005	Pengelolaan Pelayanan Kesehatan pada Usia Pendidikan Dasar																		
	1.02.02.2.02.0011	Pengelolaan Pelayanan Kesehatan Orang Terduga Tuberkulosis																		
	1.02.02.2.02.0015	Pengelolaan Pelayanan Kesehatan Gizi Masyarakat																		
	1.02.02.2.02.0017	Pengelolaan Pelayanan Kesehatan Lingkungan																		
	1.02.02.2.02.0020	Pengelolaan Surveilans Kesehatan																		
	1.02.02.2.02.0025	Pelayanan Kesehatan Penyakit Menular dan Tidak Menular																		
	1.02.02.2.02.0033	Operasional Pelayanan Puskesmas																		
			Jumlah Dokumen Operasional Pelayanan Puskesmas				12 Dokumen	12 Dokumen	161.592.000,00	238.564.000,00	238.564.000,00	76.972.000,00	Kab. Banyuwangi, Glagah, Paspan	DANA TRANSFER UMUM-DANA ALOKASI UMUM DAK NON FISIK- BOKKB-BOK	-	7. Peningkatan Akses dan Kualitas Kesehatan yang berorientasi pada preventif 7. Peningkatan Akses dan Kualitas Kesehatan yang berorientasi pada preventif			177.751.200,00	DINAS KESEHATAN
	1.02.02.2.02.0036	Investigasi Awal Kejadian Tidak Diharapkan (Kejadian Ikutan Pasca Imunisasi dan Pemberian Obat Massal)																		
			Jumlah Laporan Hasil Investigasi Awal Kejadian Tidak Diharapkan (Kejadian Ikutan Pasca Imunisasi dan Pemberian Obat Massal)				-	-	0,00	1.400.000,00	1.400.000,00	1.400.000,00	Kab. Banyuwangi, Semua Kecamatan, Semua Kel/Desa	DAK NON FISIK- BOKKB-BOK	-	-			0,00	DINAS KESEHATAN
	1.02.02.2.02.0040	Pengelolaan pelayanan kesehatan orang dengan Tuberkulosis																		
	1.02.02.2.02.0041	Pengelolaan pelayanan kesehatan orang dengan HIV (ODHIV)																		
	1.02.02.2.02.0044	Pengelolaan Pelayanan Kesehatan Reproduksi																		
	1.02.02.2.02.0046	Pengelolaan upaya kesehatan Ibu dan Anak																		
2.	1.02.05	PROGRAM PEMBERDAYAAN MASYARAKAT BIDANG KESEHATAN	-				-	-	0,00	19.317.500,00	19.317.500,00	0,00							0,00	
	1.02.05.2.03	Pengembangan dan Pelaksanaan Upaya Kesehatan Bersumber Daya Masyarakat (UKBM) Tingkat Daerah Kabupaten/Kota	-				-	-	0,00	19.317.500,00	19.317.500,00	19.317.500,00							0,00	DINAS KESEHATAN
	1.02.05.2.03.0001	Bimbingan Teknis dan Supervisi Pengembangan dan Pelaksanaan Upaya Kesehatan Bersumber Daya Masyarakat (UKBM)																		
		UPT PUSKESMAS LICIN							644.697.000,00	1.117.648.000,00	1.135.648.000,00	490.951.000,00							709.166.700,00	
1		URUSAN PEMERINTAHAN WAJIB YANG BERKAITAN DENGAN PELAYANAN DASAR							644.697.000,00	1.117.648.000,00	1.135.648.000,00	490.951.000,00							709.166.700,00	
	1.02	URUSAN PEMERINTAHAN BIDANG KESEHATAN							644.697.000,00	1.117.648.000,00	1.135.648.000,00	490.951.000,00							709.166.700,00	
1.	1.02.02	PROGRAM PEMENUHAN UPAYA KESEHATAN PERORANGAN DAN UPAYA KESEHATAN MASYARAKAT	Angka Kematian Bayi (AKB) per 1.000 KH Persentase Penemuan dan Penanganan Kasus Prevalensi stunting (pendek dan sangat pendek) pada balita Persentase capaian SPM Bidang Kesehatan Angka Kematian Ibu (AKI) melahirkan per 100.000 KH				100 20,1 5,05 73,2 93 % %	5,05 20,1 93 73,2 93 Angka % Angka %	644.697.000,00	1.092.868.000,00	1.110.868.000,00	64.469.700,00							709.166.700,00	

NO	KODE	URUSAN / BIDANG URUSAN / PROGRAM / KEGIATAN / SUB KEGIATAN	INDIKATOR PROGRAM / KEGIATAN / SUB KEGIATAN	TARGET AKHIR PERIODE RENSTRA OPD	REALISASI CAPAIAN RENJA OPD TAHUN 2022	PRAKIRAAN CAPAIAN TARGET RENJA OPD TAHUN 2023	CAPAIAN KINERJA DAN KERANGKA PENDANAAN										KELOMPOK SASARAN	PRAKIRAAN MAJU RENCANA TAHUN 2025		PERANGKAT DAERAH PENANGGUNG JAWAB
							TARGET 2024		PAGU INDIKATIF (Rp)			Bertambah/Berkurang (10-12)	LOKASI	SUMBER DANA	PRIORITAS			TARGET	PAGU INDIKATIF (Rp)	
							SEBELUM	SESUDAH	RKPD 2024	APBD 2024	RKPD PERUBAHAN 2024				NASIONAL	DAERAH				
1	2	3	4	5	6	7	8	9	10	11	12	13	14	15	16	17	18	19	20	21
1.02.02.2.02		Penyediaan Layanan Kesehatan untuk UKM dan UKP Rujukan Tingkat Daerah Kabupaten/Kota	Cakupan Kasus Balita Gizi Buruk yang mendapat perawatan Cakupan pelayanan balita sesuai standar Persentase anak usia pendidikan dasar mendapatkan pelayanan kesehatan sesuai standar Persentase bayi baru lahir mendapatkan pelayanan kesehatan bayi baru lahir sesuai standar Persentase ibu bersalin mendapatkan pelayanan ibu bersalin sesuai standar Persentase ibu hamil mendapatkan pelayanan ibu hamil sesuai standar Persentase orang dengan resiko terinfeksi HIV mendapatkan pelayanan deteksi dini HIV sesuai standar Persentase orang terduga TBC mendapatkan pelayanan TBC sesuai standar Persentase orang usia 15-59 mendapatkan skrining kesehatan sesuai standar Persentase orang usia 60 ke atas mendapatkan skrining kesehatan sesuai standar Persentase penderita Diabetes Melitus mendapatkan pelayanan kesehatan sesuai standar Persentase penderita Hipertensi mendapatkan pelayanan kesehatan sesuai standar Persentase penderita ODGJ Berat mendapatkan pelayanan kesehatan jiwa sesuai standar				100 %	100 %	644.697.000,00	1.092.868.000,00	1.110.868.000,00	466.171.000,00			-	7. Peningkatan Akses dan Kualitas Kesehatan yang berorientasi pada preventif 7. Peningkatan Akses dan Kualitas Kesehatan yang berorientasi pada preventif			709.166.700,00	DINAS KESEHATAN
1.02.02.2.02.0001		Pengelolaan Pelayanan Kesehatan Ibu Hamil																		
1.02.02.2.02.0002		Pengelolaan Pelayanan Kesehatan Ibu Bersalin																		
1.02.02.2.02.0005		Pengelolaan Pelayanan Kesehatan pada Usia Pendidikan Dasar																		
1.02.02.2.02.0011		Pengelolaan Pelayanan Kesehatan Orang Terduga Tuberkulosis																		
1.02.02.2.02.0015		Pengelolaan Pelayanan Kesehatan Gizi Masyarakat																		
1.02.02.2.02.0017		Pengelolaan Pelayanan Kesehatan Lingkungan																		
1.02.02.2.02.0020		Pengelolaan Surveilans Kesehatan																		
1.02.02.2.02.0025		Pelayanan Kesehatan Penyakit Menular dan Tidak Menular																		
1.02.02.2.02.0033		Operasional Pelayanan Puskesmas																		
			Jumlah Dokumen Operasional Pelayanan Puskesmas				12 Dokumen	12 Dokumen	644.697.000,00	721.691.000,00	739.691.000,00	94.994.000,00	Kab. Banyuwangi, Licin, Licin	DANA TRANSFER UMUM-DANA ALOKASI UMUM DAK NON FISIK-BOKKB-BOK	-	7. Peningkatan Akses dan Kualitas Kesehatan yang berorientasi pada preventif 7. Peningkatan Akses dan Kualitas Kesehatan yang berorientasi pada preventif			709.166.700,00	DINAS KESEHATAN
1.02.02.2.02.0036		Investigasi Awal Kejadian Tidak Diharapkan (Kejadian Ikutan Pasca Imunisasi dan Pemberian Obat Massal)																		
			Jumlah Laporan Hasil Investigasi Awal Kejadian Tidak Diharapkan (Kejadian Ikutan Pasca Imunisasi dan Pemberian Obat Massal)				-	0 Laporan	0,00	4.000.000,00	4.000.000,00	4.000.000,00	Kab. Banyuwangi, Semua Kecamatan, Semua Kel/Desa	DAK NON FISIK-BOKKB-BOK	-	7. Peningkatan Akses dan Kualitas Kesehatan yang berorientasi pada preventif 7. Peningkatan Akses dan Kualitas Kesehatan yang berorientasi pada preventif			0,00	DINAS KESEHATAN
1.02.02.2.02.0040		Pengelolaan pelayanan kesehatan orang dengan Tuberkulosis																		
1.02.02.2.02.0041		Pengelolaan pelayanan kesehatan orang dengan HIV (ODHIV)																		
1.02.02.2.02.0044		Pengelolaan Pelayanan Kesehatan Reproduksi																		
1.02.02.2.02.0046		Pengelolaan upaya kesehatan Ibu dan Anak																		
2.	1.02.05	PROGRAM PEMBERDAYAAN MASYARAKAT BIDANG KESEHATAN	-				-	-	0,00	24.780.000,00	24.780.000,00	0,00							0,00	
1.02.05.2.03		Pengembangan dan Pelaksanaan Upaya Kesehatan Bersumber Daya Masyarakat (UKBM) Tingkat Daerah Kabupaten/Kota	-				-	-	0,00	24.780.000,00	24.780.000,00	24.780.000,00			-	7. Peningkatan Akses dan Kualitas Kesehatan yang berorientasi pada preventif 7. Peningkatan Akses dan Kualitas Kesehatan yang berorientasi pada preventif			0,00	DINAS KESEHATAN
1.02.05.2.03.0001		Bimbingan Teknis dan Supervisi Pengembangan dan Pelaksanaan Upaya Kesehatan Bersumber Daya Masyarakat (UKBM)																		
		UPT PUSKESMAS SOBO							186.913.000,00	613.782.000,00	613.782.000,00	426.869.000,00							205.604.300,00	
1		URUSAN PEMERINTAHAN WAJIB YANG BERKAITAN DENGAN PELAYANAN DASAR							186.913.000,00	613.782.000,00	613.782.000,00	426.869.000,00							205.604.300,00	
1.02		URUSAN PEMERINTAHAN BIDANG KESEHATAN							186.913.000,00	613.782.000,00	613.782.000,00	426.869.000,00							205.604.300,00	
1.	1.02.02	PROGRAM PEMENUHAN UPAYA KESEHATAN PERORANGAN DAN UPAYA KESEHATAN MASYARAKAT	Persentase capaian SPM Bidang Kesehatan Persentase Penemuan dan Penanganan Kasus Prevalensi stunting (pendek dan sangat pendek) pada balita Angka Kematian Bayi (AKB) per 1.000 KH Angka Kematian Ibu (AKI) melahirkan per 100.000 KH				100 20,1 5,05 73,2 93 % % Angka % Angka	73,2 100 20,1 5,05 93 % % Angka Angka	186.913.000,00	605.782.000,00	605.782.000,00	18.691.300,00							205.604.300,00	

NO	KODE	URUSAN / BIDANG URUSAN / PROGRAM / KEGIATAN / SUB KEGIATAN	INDIKATOR PROGRAM / KEGIATAN / SUB KEGIATAN	TARGET AKHIR PERIODE RENSTRA OPD	REALISASI CAPAIAN RENJA OPD TAHUN 2022	PRAKIRAAN CAPAIAN TARGET RENJA OPD TAHUN 2023	CAPAIAN KINERJA DAN KERANGKA PENDANAAN										KELOMPOK SASARAN	PRAKIRAAN MAJU RENCANA TAHUN 2025		PERANGKAT DAERAH PENANGGUNG JAWAB
							TARGET 2024		PAGU INDIKATIF (Rp)			Bertambah/Berkurang (10-12)	LOKASI	SUMBER DANA	PRIORITAS			TARGET	PAGU INDIKATIF (Rp)	
							SEBELUM	SESUDAH	RKPD 2024	APBD 2024	RKPD PERUBAHAN 2024				NASIONAL	DAERAH				
1	2	3	4	5	6	7	8	9	10	11	12	13	14	15	16	17	18	19	20	21
	1.02.02.2.02	Penyediaan Layanan Kesehatan untuk UKM dan UKP Rujukan Tingkat Daerah Kabupaten/Kota	Cakupan Kasus Balita Gizi Buruk yang mendapat perawatan Cakupan pelayanan balita sesuai standar Persentase anak usia pendidikan dasar mendapatkan pelayanan kesehatan sesuai standar Persentase bayi baru lahir mendapatkan pelayanan kesehatan bayi baru lahir sesuai standar Persentase ibu bersalin mendapatkan pelayanan ibu bersalin sesuai standar Persentase ibu hamil mendapatkan pelayanan ibu hamil sesuai standar Persentase orang dengan resiko terinfeksi HIV mendapatkan pelayanan deteksi dini HIV sesuai standar Persentase orang terduga TBC mendapatkan pelayanan TBC sesuai standar Persentase orang usia 15-59 mendapatkan skrining kesehatan sesuai standar Persentase orang usia 60 ke atas mendapatkan skrining kesehatan sesuai standar Persentase penderita Diabetes Melitus mendapatkan pelayanan kesehatan sesuai standar Persentase penderita Hipertensi mendapatkan pelayanan kesehatan sesuai standar Persentase penderita ODGJ Berat mendapatkan pelayanan kesehatan jiwa sesuai standar				100 %	100 %	186.913.000,00	605.782.000,00	605.782.000,00	418.869.000,00			-	-			205.604.300,00	DINAS KESEHATAN
	1.02.02.2.02.0001	Pengelolaan Pelayanan Kesehatan Ibu Hamil																		
	1.02.02.2.02.0002	Pengelolaan Pelayanan Kesehatan Ibu Bersalin																		
	1.02.02.2.02.0005	Pengelolaan Pelayanan Kesehatan pada Usia Pendidikan Dasar																		
	1.02.02.2.02.0011	Pengelolaan Pelayanan Kesehatan Orang Terduga Tuberkulosis																		
	1.02.02.2.02.0015	Pengelolaan Pelayanan Kesehatan Gizi Masyarakat																		
	1.02.02.2.02.0017	Pengelolaan Pelayanan Kesehatan Lingkungan																		
	1.02.02.2.02.0020	Pengelolaan Surveilans Kesehatan																		
	1.02.02.2.02.0025	Pelayanan Kesehatan Penyakit Menular dan Tidak Menular																		
	1.02.02.2.02.0033	Operasional Pelayanan Puskesmas																		
			Jumlah Dokumen Operasional Pelayanan Puskesmas				12 Dokumen	12 Dokumen	186.913.000,00	248.076.000,00	248.076.000,00	61.163.000,00	Kab. Banyuwangi, Banyuwangi, Sobro	DANA TRANSFER UMUM-DANA ALOKASI UMUM DAK NON FISIK-BOKKB-BOK	-	7. Peningkatan Akses dan Kualitas Kesehatan yang berorientasi pada preventif 7. Peningkatan Akses dan Kualitas Kesehatan yang berorientasi pada preventif			205.604.300,00	DINAS KESEHATAN
	1.02.02.2.02.0034	Operasional Pelayanan Fasilitas Kesehatan Lainnya																		
			Jumlah Dokumen Operasional Pelayanan Fasilitas Kesehatan Lainnya				-	0 Dokumen	0,00	8.145.000,00	8.145.000,00	8.145.000,00	Kab. Banyuwangi, Semua Kecamatan, Semua Kel/Desa	DAK NON FISIK-BOKKB-BOK	-	7. Peningkatan Akses dan Kualitas Kesehatan yang berorientasi pada preventif 7. Peningkatan Akses dan Kualitas Kesehatan yang berorientasi pada preventif			0,00	DINAS KESEHATAN
	1.02.02.2.02.0036	Investigasi Awal Kejadian Tidak Diharapkan (Kejadian Ikutan Pasca Imunisasi dan Pemberian Obat Massal)																		
	1.02.02.2.02.0040	Pengelolaan pelayanan kesehatan orang dengan Tuberkulosis																		
	1.02.02.2.02.0041	Pengelolaan pelayanan kesehatan orang dengan HIV (ODHIV)																		
	1.02.02.2.02.0046	Pengelolaan upaya kesehatan Ibu dan Anak																		
2.	1.02.05	PROGRAM PEMBERDAYAAN MASYARAKAT BIDANG KESEHATAN	-				-	-	0,00	8.000.000,00	8.000.000,00	0,00							0,00	
	1.02.05.2.03	Pengembangan dan Pelaksanaan Upaya Kesehatan Bersumber Daya Masyarakat (UKBM) Tingkat Daerah Kabupaten/Kota	-				-	-	0,00	8.000.000,00	8.000.000,00	8.000.000,00			-	-			0,00	DINAS KESEHATAN
	1.02.05.2.03.0001	Bimbingan Teknis dan Supervisi Pengembangan dan Pelaksanaan Upaya Kesehatan Bersumber Daya Masyarakat (UKBM)																		
		UPT PUSKESMAS SINGOTRUNAN							158.842.000,00	563.356.000,00	563.356.000,00	404.514.000,00							174.726.200,00	
	1	URUSAN PEMERINTAHAN WAJIB YANG BERKAITAN DENGAN PELAYANAN DASAR							158.842.000,00	563.356.000,00	563.356.000,00	404.514.000,00							174.726.200,00	
	1.02	URUSAN PEMERINTAHAN BIDANG KESEHATAN							158.842.000,00	563.356.000,00	563.356.000,00	404.514.000,00							174.726.200,00	
1.	1.02.02	PROGRAM PEMENUHAN UPAYA KESEHATAN PERORANGAN DAN UPAYA KESEHATAN MASYARAKAT	Persentase capaian SPM Bidang Kesehatan Angka Kematian Ibu (AKI) melahirkan per 100.000 KH Prevalensi stunting (pendek dan sangat pendek) pada balita Angka Kematian Bayi (AKB) per 1.000 KH Persentase Penemuan dan Penanganan Kasus				100 20,1 5,05 73,2 93 % %	73,2 93 20,1 5,05 100 % Angka % Angka %	158.842.000,00	556.331.000,00	556.331.000,00	15.884.200,00							174.726.200,00	

NO	KODE	URUSAN / BIDANG URUSAN / PROGRAM / KEGIATAN / SUB KEGIATAN	INDIKATOR PROGRAM / KEGIATAN / SUB KEGIATAN	TARGET AKHIR PERIODE RENSTRA OPD	REALISASI CAPAIAN RENJA OPD TAHUN 2022	PRAKIRAAN CAPAIAN TARGET RENJA OPD TAHUN 2023	CAPAIAN KINERJA DAN KERANGKA PENDANAAN										KELOMPOK SASARAN	PRAKIRAAN MAJU RENCANA TAHUN 2025		PERANGKAT DAERAH PENANGGUNG JAWAB
							TARGET 2024		PAGU INDIKATIF (Rp)			Bertambah/Berkurang (10-12)	LOKASI	SUMBER DANA	PRIORITAS			TARGET	PAGU INDIKATIF (Rp)	
							SEBELUM	SESUDAH	RKPD 2024	APBD 2024	RKPD PERUBAHAN 2024				NASIONAL	DAERAH				
1	2	3	4	5	6	7	8	9	10	11	12	13	14	15	16	17	18	19	20	21
	1.02.02.2.02	Penyediaan Layanan Kesehatan untuk UKM dan UKP Rujukan Tingkat Daerah Kabupaten/Kota	Cakupan Kasus Balita Gizi Buruk yang mendapat perawatan Cakupan pelayanan balita sesuai standar Persentase anak usia pendidikan dasar mendapatkan pelayanan kesehatan sesuai standar Persentase bayi baru lahir mendapatkan pelayanan kesehatan bayi baru lahir sesuai standar Persentase ibu bersalin mendapatkan pelayanan ibu bersalin sesuai standar Persentase ibu hamil mendapatkan pelayanan ibu hamil sesuai standar Persentase orang dengan resiko terinfeksi HIV mendapatkan pelayanan deteksi dini HIV sesuai standar Persentase orang terduga TBC mendapatkan pelayanan TBC sesuai standar Persentase orang usia 15-59 mendapatkan skrining kesehatan sesuai standar Persentase orang usia 60 ke atas mendapatkan skrining kesehatan sesuai standar Persentase penderita Diabetes Melitus mendapatkan pelayanan kesehatan sesuai standar Persentase penderita Hipertensi mendapatkan pelayanan kesehatan sesuai standar Persentase penderita ODGJ Berat mendapatkan pelayanan kesehatan jiwa sesuai standar				100 %	100 %	158.842.000,00	556.331.000,00	556.331.000,00	397.489.000,00			-	-			174.726.200,00	DINAS KESEHATAN
	1.02.02.2.02.0001	Pengelolaan Pelayanan Kesehatan Ibu Hamil																		
	1.02.02.2.02.0002	Pengelolaan Pelayanan Kesehatan Ibu Bersalin																		
	1.02.02.2.02.0005	Pengelolaan Pelayanan Kesehatan pada Usia Pendidikan Dasar																		
	1.02.02.2.02.0011	Pengelolaan Pelayanan Kesehatan Orang Terduga Tuberkulosis																		
	1.02.02.2.02.0015	Pengelolaan Pelayanan Kesehatan Gizi Masyarakat																		
	1.02.02.2.02.0017	Pengelolaan Pelayanan Kesehatan Lingkungan																		
	1.02.02.2.02.0020	Pengelolaan Surveilans Kesehatan																		
	1.02.02.2.02.0025	Pelayanan Kesehatan Penyakit Menular dan Tidak Menular																		
	1.02.02.2.02.0033	Operasional Pelayanan Puskesmas																		
			Jumlah Dokumen Operasional Pelayanan Puskesmas				12 Dokumen	12 Dokumen	158.842.000,00	220.828.750,00	220.828.750,00	61.986.750,00	Kab. Banyuwangi, Banyuwangi, Singotrunan	DANA TRANSFER UMUM-DANA ALOKASI UMUM DAK NON FISIK-BOKKB-BOK	-	7. Peningkatan Akses dan Kualitas Kesehatan yang berorientasi pada preventif 7. Peningkatan Akses dan Kualitas Kesehatan yang berorientasi pada preventif			174.726.200,00	DINAS KESEHATAN
	1.02.02.2.02.0034	Operasional Pelayanan Fasilitas Kesehatan Lainnya																		
			Jumlah Dokumen Operasional Pelayanan Fasilitas Kesehatan Lainnya				-	1 Dokumen	0,00	8.295.000,00	8.295.000,00	8.295.000,00	Kab. Banyuwangi, Semua Kecamatan, Semua Kel/Desa	DAK NON FISIK-BOKKB-BOK	-	7. Peningkatan Akses dan Kualitas Kesehatan yang berorientasi pada preventif 7. Peningkatan Akses dan Kualitas Kesehatan yang berorientasi pada preventif			0,00	DINAS KESEHATAN
	1.02.02.2.02.0036	Investigasi Awal Kejadian Tidak Diharapkan (Kejadian Ikutan Pasca Imunisasi dan Pemberian Obat Massal)																		
	1.02.02.2.02.0040	Pengelolaan pelayanan kesehatan orang dengan Tuberkulosis																		
	1.02.02.2.02.0041	Pengelolaan pelayanan kesehatan orang dengan HIV (ODHIV)																		
	1.02.02.2.02.0044	Pengelolaan Pelayanan Kesehatan Reproduksi																		
	1.02.02.2.02.0046	Pengelolaan upaya kesehatan Ibu dan Anak																		
2.	1.02.05	PROGRAM PEMBERDAYAAN MASYARAKAT BIDANG KESEHATAN	-				-	-	0,00	7.025.000,00	7.025.000,00	0,00							0,00	
	1.02.05.2.03	Pengembangan dan Pelaksanaan Upaya Kesehatan Bersumber Daya Masyarakat (UKBM) Tingkat Daerah Kabupaten/Kota	-				-	-	0,00	7.025.000,00	7.025.000,00	7.025.000,00			-	-			0,00	DINAS KESEHATAN
	1.02.05.2.03.0001	Bimbingan Teknis dan Supervisi Pengembangan dan Pelaksanaan Upaya Kesehatan Bersumber Daya Masyarakat (UKBM)																		
		UPT PUSKESMAS KERTOSARI																		
1		URUSAN PEMERINTAHAN WAJIB YANG BERKAITAN DENGAN PELAYANAN DASAR							113.226.000,00	608.622.000,00	608.622.000,00	495.396.000,00							124.548.600,00	
	1.02	URUSAN PEMERINTAHAN BIDANG KESEHATAN							113.226.000,00	608.622.000,00	608.622.000,00	495.396.000,00							124.548.600,00	
1.	1.02.02	PROGRAM PEMENUHAN UPAYA KESEHATAN PERORANGAN DAN UPAYA KESEHATAN MASYARAKAT	Angka Kematian Bayi (AKB) per 1.000 KH Persentase Penemuan dan Penanganan Kasus Angka Kematian Ibu (AKI) melahirkan per 100.000 KH Persentase capaian SPM Bidang Kesehatan Prevalensi stunting (pendek dan sangat pendek) pada balita				100 20,1 5,05 73,2 93 %	5,05 100 93 73,2 20,1 Angka % Angka % Angka %	113.226.000,00	587.272.000,00	587.272.000,00	11.322.600,00							124.548.600,00	

NO	KODE	URUSAN / BIDANG URUSAN / PROGRAM / KEGIATAN / SUB KEGIATAN	INDIKATOR PROGRAM / KEGIATAN / SUB KEGIATAN	TARGET AKHIR PERIODE RENSTRA OPD	REALISASI CAPAIAN RENJA OPD TAHUN 2022	PRAKIRAAN CAPAIAN TARGET RENJA OPD TAHUN 2023	CAPAIAN KINERJA DAN KERANGKA PENDANAAN										KELOMPOK SASARAN	PRAKIRAAN MAJU RENCANA TAHUN 2025		PERANGKAT DAERAH PENANGGUNG JAWAB
							TARGET 2024		PAGU INDIKATIF (Rp)			Bertambah/Berkurang (10-12)	LOKASI	SUMBER DANA	PRIORITAS			TARGET	PAGU INDIKATIF (Rp)	
							SEBELUM	SESUDAH	RKPD 2024	APBD 2024	RKPD PERUBAHAN 2024				NASIONAL	DAERAH				
1	2	3	4	5	6	7	8	9	10	11	12	13	14	15	16	17	18	19	20	21
	1.02.02.2.02	Penyediaan Layanan Kesehatan untuk UKM dan UKP Rujukan Tingkat Daerah Kabupaten/Kota	Cakupan Kasus Balita Gizi Buruk yang mendapat perawatan Cakupan pelayanan balita sesuai standar Persentase anak usia pendidikan dasar mendapatkan pelayanan kesehatan sesuai standar Persentase bayi baru lahir mendapatkan pelayanan kesehatan bayi baru lahir sesuai standar Persentase ibu bersalin mendapatkan pelayanan ibu bersalin sesuai standar Persentase ibu hamil mendapatkan pelayanan ibu hamil sesuai standar Persentase orang dengan resiko terinfeksi HIV mendapatkan pelayanan deteksi dini HIV sesuai standar Persentase orang terduga TBC mendapatkan pelayanan TBC sesuai standar Persentase orang usia 15-59 mendapatkan skrining kesehatan sesuai standar Persentase orang usia 60 ke atas mendapatkan skrining kesehatan sesuai standar Persentase penderita Diabetes Melitus mendapatkan pelayanan kesehatan sesuai standar Persentase penderita Hipertensi mendapatkan pelayanan kesehatan sesuai standar Persentase penderita ODGJ Berat mendapatkan pelayanan kesehatan jiwa sesuai standar				100 %	100 %	113.226.000,00	587.272.000,00	587.272.000,00	474.046.000,00			-	7. Peningkatan Akses dan Kualitas Kesehatan yang berorientasi pada preventif 7. Peningkatan Akses dan Kualitas Kesehatan yang berorientasi pada preventif	-		124.548.600,00	DINAS KESEHATAN
	1.02.02.2.02.0001	Pengelolaan Pelayanan Kesehatan Ibu Hamil																		
	1.02.02.2.02.0002	Pengelolaan Pelayanan Kesehatan Ibu Bersalin																		
	1.02.02.2.02.0005	Pengelolaan Pelayanan Kesehatan pada Usia Pendidikan Dasar																		
	1.02.02.2.02.0011	Pengelolaan Pelayanan Kesehatan Orang Terduga Tuberkulosis																		
	1.02.02.2.02.0012	Pengelolaan Pelayanan Kesehatan Orang dengan Risiko Terinfeksi HIV																		
	1.02.02.2.02.0015	Pengelolaan Pelayanan Kesehatan Gizi Masyarakat																		
	1.02.02.2.02.0017	Pengelolaan Pelayanan Kesehatan Lingkungan																		
	1.02.02.2.02.0020	Pengelolaan Surveilans Kesehatan																		
	1.02.02.2.02.0025	Pelayanan Kesehatan Penyakit Menular dan Tidak Menular																		
	1.02.02.2.02.0033	Operasional Pelayanan Puskesmas																		
			Jumlah Dokumen Operasional Pelayanan Puskesmas				12 Dokumen	12 Dokumen	113.226.000,00	182.321.000,00	182.321.000,00	69.095.000,00	Kab. Banyuwangi, Banyuwangi, Kertosari	DANA TRANSFER UMUM-DANA ALOKASI UMUM	-	7. Peningkatan Akses dan Kualitas Kesehatan yang berorientasi pada preventif 7. Peningkatan Akses dan Kualitas Kesehatan yang berorientasi pada preventif			124.548.600,00	DINAS KESEHATAN
	1.02.02.2.02.0034	Operasional Pelayanan Fasilitas Kesehatan Lainnya																		
			Jumlah Dokumen Operasional Pelayanan Fasilitas Kesehatan Lainnya				-	0 Dokumen	0,00	9.240.000,00	9.240.000,00	9.240.000,00	Kab. Banyuwangi, Semua Kecamatan, Semua Kel/Desa	DAK NON FISIK-BOKKB-BOK	-	7. Peningkatan Akses dan Kualitas Kesehatan yang berorientasi pada preventif 7. Peningkatan Akses dan Kualitas Kesehatan yang berorientasi pada preventif			0,00	DINAS KESEHATAN
	1.02.02.2.02.0036	Investigasi Awal Kejadian Tidak Diharapkan (Kejadian Ikutan Pasca Imunisasi dan Pemberian Obat Massal)																		
	1.02.02.2.02.0040	Pengelolaan pelayanan kesehatan orang dengan Tuberkulosis																		
	1.02.02.2.02.0041	Pengelolaan pelayanan kesehatan orang dengan HIV (ODHIV)																		
	1.02.02.2.02.0044	Pengelolaan Pelayanan Kesehatan Reproduksi																		
	1.02.02.2.02.0046	Pengelolaan upaya kesehatan Ibu dan Anak																		
2.	1.02.05	PROGRAM PEMBERDAYAAN MASYARAKAT BIDANG KESEHATAN	-				-	-	0,00	21.350.000,00	21.350.000,00	0,00							0,00	
	1.02.05.2.03	Pengembangan dan Pelaksanaan Upaya Kesehatan Bersumber Daya Masyarakat (UKBM) Tingkat Daerah Kabupaten/Kota	-				-	-	0,00	21.350.000,00	21.350.000,00	21.350.000,00			-	7. Peningkatan Akses dan Kualitas Kesehatan yang berorientasi pada preventif 7. Peningkatan Akses dan Kualitas Kesehatan yang berorientasi pada preventif	-		0,00	DINAS KESEHATAN
	1.02.05.2.03.0001	Bimbingan Teknis dan Supervisi Pengembangan dan Pelaksanaan Upaya Kesehatan Bersumber Daya Masyarakat (UKBM)																		
		UPT PUSKESMAS KABAT																		
	1	URUSAN PEMERINTAHAN WAJIB YANG BERKAITAN DENGAN PELAYANAN DASAR							204.425.000,00	765.304.000,00	765.304.000,00	560.879.000,00							224.867.500,00	
	1.02	URUSAN PEMERINTAHAN BIDANG KESEHATAN							204.425.000,00	765.304.000,00	765.304.000,00	560.879.000,00							224.867.500,00	

NO	KODE	URUSAN / BIDANG URUSAN / PROGRAM / KEGIATAN / SUB KEGIATAN	INDIKATOR PROGRAM / KEGIATAN / SUB KEGIATAN	TARGET AKHIR PERIODE RENSTRA OPD	REALISASI CAPAIAN RENJA OPD TAHUN 2022	PRAKIRAAN CAPAIAN TARGET RENJA OPD TAHUN 2023	CAPAIAN KINERJA DAN KERANGKA PENDANAAN										KELOMPOK SASARAN	PRAKIRAAN MAJU RENCANA TAHUN 2025		PERANGKAT DAERAH PENANGGUNG JAWAB
							TARGET 2024		PAGU INDIKATIF (Rp)			Bertambah/Berkurang (10-12)	LOKASI	SUMBER DANA	PRIORITAS			TARGET	PAGU INDIKATIF (Rp)	
							SEBELUM	SESUDAH	RKPD 2024	APBD 2024	RKPD PERUBAHAN 2024				NASIONAL	DAERAH				
1	2	3	4	5	6	7	8	9	10	11	12	13	14	15	16	17	18	19	20	21
1.	1.02.02	PROGRAM PEMENUHAN UPAYA KESEHATAN PERORANGAN DAN UPAYA KESEHATAN MASYARAKAT	Persentase capaian SPM Bidang Kesehatan Persentase Penemuan dan Penanganan Kasus Angka Kematian Bayi (AKB) per 1.000 KH Angka Kematian Ibu (AKI) melahirkan per 100.000 KH Prevalensi stunting (pendek dan sangat pendek) pada balita				100 20,1 5,05 73,2 93 % % Angka % Angka	73,2 100 5,05 93 20,1 % % Angka %	204.425.000,00	737.879.000,00	737.879.000,00	20.442.500,00							224.867.500,00	
	1.02.02.2.02	Penyediaan Layanan Kesehatan untuk UKM dan UKP Rujukan Tingkat Daerah Kabupaten/Kota	Cakupan Kasus Balita Gizi Buruk yang mendapat perawatan Cakupan pelayanan balita sesuai standar Persentase anak usia pendidikan dasar mendapatkan pelayanan kesehatan sesuai standar Persentase bayi baru lahir mendapatkan pelayanan kesehatan bayi baru lahir sesuai standar Persentase ibu bersalin mendapatkan pelayanan ibu bersalin sesuai standar Persentase ibu hamil mendapatkan pelayanan ibu hamil sesuai standar Persentase orang dengan resiko terinfeksi HIV mendapatkan pelayanan deteksi dini HIV sesuai standar Persentase orang terduga TBC mendapatkan pelayanan TBC sesuai standar Persentase orang usia 15-59 mendapatkan skrining kesehatan sesuai standar Persentase orang usia 60 ke atas mendapatkan skrining kesehatan sesuai standar Persentase penderita Diabetes Mellitus mendapatkan pelayanan kesehatan sesuai standar Persentase penderita Hipertensi mendapatkan pelayanan kesehatan sesuai standar Persentase penderita ODG.J Berat mendapatkan pelayanan kesehatan jiwa sesuai standar				100 %	100 %	204.425.000,00	737.879.000,00	737.879.000,00	533.454.000,00			-	7. Peningkatan Akses dan Kualitas Kesehatan yang berorientasi pada preventif 7. Peningkatan Akses dan Kualitas Kesehatan yang berorientasi pada preventif			224.867.500,00	DINAS KESEHATAN
	1.02.02.2.02.0001	Pengelolaan Pelayanan Kesehatan Ibu Hamil																		
	1.02.02.2.02.0002	Pengelolaan Pelayanan Kesehatan Ibu Bersalin																		
	1.02.02.2.02.0005	Pengelolaan Pelayanan Kesehatan pada Usia Pendidikan Dasar																		
	1.02.02.2.02.0011	Pengelolaan Pelayanan Kesehatan Orang Terduga Tuberkulosis																		
	1.02.02.2.02.0015	Pengelolaan Pelayanan Kesehatan Gizi Masyarakat																		
	1.02.02.2.02.0017	Pengelolaan Pelayanan Kesehatan Lingkungan																		
	1.02.02.2.02.0020	Pengelolaan Surveilans Kesehatan																		
	1.02.02.2.02.0025	Pelayanan Kesehatan Penyakit Menular dan Tidak Menular																		
	1.02.02.2.02.0033	Operasional Pelayanan Puskesmas																		
			Jumlah Dokumen Operasional Pelayanan Puskesmas				12 Dokumen	12 Dokumen	204.425.000,00	290.828.350,00	290.828.350,00	86.403.350,00	Kab. Banyuwangi, Kabat, Kabat	DANA TRANSFER UMUM-DANA ALOKASI UMUM DAK NON FISIK-BOKKB-BOK	-	7. Peningkatan Akses dan Kualitas Kesehatan yang berorientasi pada preventif 7. Peningkatan Akses dan Kualitas Kesehatan yang berorientasi pada preventif			224.867.500,00	DINAS KESEHATAN
	1.02.02.2.02.0034	Operasional Pelayanan Fasilitas Kesehatan Lainnya																		
			Jumlah Dokumen Operasional Pelayanan Fasilitas Kesehatan Lainnya				-	0 Dokumen	0,00	13.020.000,00	13.020.000,00	13.020.000,00	Kab. Banyuwangi, Semua Kecamatan, Semua Kel/Desa	DAK NON FISIK-BOKKB-BOK	-	7. Peningkatan Akses dan Kualitas Kesehatan yang berorientasi pada preventif 7. Peningkatan Akses dan Kualitas Kesehatan yang berorientasi pada preventif			0,00	DINAS KESEHATAN
	1.02.02.2.02.0036	Investigasi Awal Kejadian Tidak Diharapkan (Kejadian Ikutan Pasca Imunisasi dan Pemberian Obat Massal)																		
	1.02.02.2.02.0040	Pengelolaan pelayanan kesehatan orang dengan Tuberkulosis																		
	1.02.02.2.02.0041	Pengelolaan pelayanan kesehatan orang dengan HIV (ODHIV)																		
	1.02.02.2.02.0044	Pengelolaan Pelayanan Kesehatan Reproduksi																		
	1.02.02.2.02.0046	Pengelolaan upaya kesehatan Ibu dan Anak																		
2.	1.02.05	PROGRAM PEMBERDAYAAN MASYARAKAT BIDANG KESEHATAN	-				-	-	0,00	27.425.000,00	27.425.000,00	0,00							0,00	
	1.02.05.2.03	Pengembangan dan Pelaksanaan Upaya Kesehatan Bersumber Daya Masyarakat (UKBM) Tingkat Daerah Kabupaten/Kota	-				-	-	0,00	27.425.000,00	27.425.000,00	27.425.000,00			-	7. Peningkatan Akses dan Kualitas Kesehatan yang berorientasi pada preventif 7. Peningkatan Akses dan Kualitas Kesehatan yang berorientasi pada preventif			0,00	DINAS KESEHATAN
	1.02.05.2.03.0001	Bimbingan Teknis dan Supervisi Pengembangan dan Pelaksanaan Upaya Kesehatan Bersumber Daya Masyarakat (UKBM)																		
		UPT PUSKESMAS BADEAN							195.995.000,00	725.438.000,00	725.438.000,00	529.443.000,00							215.594.500,00	
1		URUSAN PEMERINTAHAN WAJIB YANG BERKAITAN DENGAN PELAYANAN DASAR							195.995.000,00	725.438.000,00	725.438.000,00	529.443.000,00							215.594.500,00	
1.02		URUSAN PEMERINTAHAN BIDANG KESEHATAN							195.995.000,00	725.438.000,00	725.438.000,00	529.443.000,00							215.594.500,00	

NO	KODE	URUSAN / BIDANG URUSAN / PROGRAM / KEGIATAN / SUB KEGIATAN	INDIKATOR PROGRAM / KEGIATAN / SUB KEGIATAN	TARGET AKHIR PERIODE RENSTRA OPD	REALISASI CAPAIAN RENJA OPD TAHUN 2022	PRAKIRAAN CAPAIAN TARGET RENJA OPD TAHUN 2023	CAPAIAN KINERJA DAN KERANGKA PENDANAAN										KELOMPOK SASARAN	PRAKIRAAN MAJU RENCANA TAHUN 2025		PERANGKAT DAERAH PENANGGUNG JAWAB
							TARGET 2024		PAGU INDIKATIF (Rp)			Bertambah/Berkurang (10-12)	LOKASI	SUMBER DANA	PRIORITAS			TARGET	PAGU INDIKATIF (Rp)	
							SEBELUM	SESUDAH	RKPD 2024	APBD 2024	RKPD PERUBAHAN 2024				NASIONAL	DAERAH				
1	2	3	4	5	6	7	8	9	10	11	12	13	14	15	16	17	18	19	20	21
1.	1.02.02	PROGRAM PEMENUHAN UPAYA KESEHATAN PERORANGAN DAN UPAYA KESEHATAN MASYARAKAT	Persentase capaian SPM Bidang Kesehatan Persentase Penemuan dan Penanganan Kasus Prevalensi stunting (pendek dan sangat pendek) pada balita Angka Kematian Ibu (AKI) melahirkan per 100.000 KH Angka Kematian Bayi (AKB) per 1.000 KH				100 20,1 5,05 73,2 93 % % Angka % Angka	73,2 100 20,1 93 5,05 % % Angka % Angka	195.995.000,00	714.475.500,00	714.475.500,00	19.599.500,00							215.594.500,00	
	1.02.02.2.02	Penyediaan Layanan Kesehatan untuk UKM dan UKP Rujukan Tingkat Daerah Kabupaten/Kota	Cakupan Kasus Balita Gizi Buruk yang mendapat perawatan Cakupan pelayanan balita sesuai standar Persentase anak usia pendidikan dasar mendapatkan pelayanan kesehatan sesuai standar Persentase bayi baru lahir mendapatkan pelayanan kesehatan bayi baru lahir sesuai standar Persentase ibu bersalin mendapatkan pelayanan ibu bersalin sesuai standar Persentase ibu hamil mendapatkan pelayanan ibu hamil sesuai standar Persentase orang dengan resiko terinfeksi HIV mendapatkan pelayanan deteksi dini HIV sesuai standar Persentase orang terduga TBC mendapatkan pelayanan TBC sesuai standar Persentase orang usia 15-59 mendapatkan skrining kesehatan sesuai standar Persentase orang usia 60 ke atas mendapatkan skrining kesehatan sesuai standar Persentase penderita Diabetes Mellitus mendapatkan pelayanan kesehatan sesuai standar Persentase penderita Hipertensi mendapatkan pelayanan kesehatan sesuai standar Persentase penderita ODG.J Berat mendapatkan pelayanan kesehatan jiwa sesuai standar				100 %	100 %	195.995.000,00	714.475.500,00	714.475.500,00	518.480.500,00							215.594.500,00	DINAS KESEHATAN
	1.02.02.2.02.0001	Pengelolaan Pelayanan Kesehatan Ibu Hamil																		
	1.02.02.2.02.0002	Pengelolaan Pelayanan Kesehatan Ibu Bersalin																		
	1.02.02.2.02.0005	Pengelolaan Pelayanan Kesehatan pada Usia Pendidikan Dasar																		
	1.02.02.2.02.0012	Pengelolaan Pelayanan Kesehatan Orang dengan Risiko Terinfeksi HIV																		
	1.02.02.2.02.0015	Pengelolaan Pelayanan Kesehatan Gizi Masyarakat																		
	1.02.02.2.02.0017	Pengelolaan Pelayanan Kesehatan Lingkungan																		
	1.02.02.2.02.0020	Pengelolaan Surveilans Kesehatan																		
	1.02.02.2.02.0025	Pelayanan Kesehatan Penyakit Menular dan Tidak Menular																		
	1.02.02.2.02.0033	Operasional Pelayanan Puskesmas																		
			Jumlah Dokumen Operasional Pelayanan Puskesmas				12 Dokumen	12 Dokumen	195.995.000,00	268.341.250,00	268.341.250,00	72.346.250,00	Kab. Banyuwangi, Blimbingsari, Badean	DANA TRANSFER UMUM-DANA ALOKASI UMUM DAK NON FISIK-BOKKB-BOK	-	7. Peningkatan Akses dan Kualitas Kesehatan yang berorientasi pada preventif 7. Peningkatan Akses dan Kualitas Kesehatan yang berorientasi pada preventif			215.594.500,00	DINAS KESEHATAN
	1.02.02.2.02.0036	Investigasi Awal Kejadian Tidak Diharapkan (Kejadian Ikutan Pasca Imunisasi dan Pemberian Obat Massal)																		
			Jumlah Laporan Hasil Investigasi Awal Kejadian Tidak Diharapkan (Kejadian Ikutan Pasca Imunisasi dan Pemberian Obat Massal)				-	-	0,00	0,00	0,00	0,00	Kab. Banyuwangi, Semua Kecamatan, Semua Kel/Desa	DAK NON FISIK-BOKKB-BOK	-	-			0,00	DINAS KESEHATAN
	1.02.02.2.02.0040	Pengelolaan pelayanan kesehatan orang dengan Tuberkulosis																		
	1.02.02.2.02.0041	Pengelolaan pelayanan kesehatan orang dengan HIV (ODHIV)																		
	1.02.02.2.02.0044	Pengelolaan Pelayanan Kesehatan Reproduksi																		
	1.02.02.2.02.0046	Pengelolaan upaya kesehatan Ibu dan Anak																		
2.	1.02.05	PROGRAM PEMBERDAYAAN MASYARAKAT BIDANG KESEHATAN	-				-	-	0,00	10.962.500,00	10.962.500,00	0,00							0,00	
	1.02.05.2.03	Pengembangan dan Pelaksanaan Upaya Kesehatan Bersumber Daya Masyarakat (UKBM) Tingkat Daerah Kabupaten/Kota	-				-	-	0,00	10.962.500,00	10.962.500,00	10.962.500,00			-	-			0,00	DINAS KESEHATAN
	1.02.05.2.03.0001	Bimbingan Teknis dan Supervisi Pengembangan dan Pelaksanaan Upaya Kesehatan Bersumber Daya Masyarakat (UKBM)																		
		UPT PUSKESMAS GITIK																		
									482.572.000,00	984.878.000,00	984.878.000,00	502.306.000,00							530.829.200,00	
1		URUSAN PEMERINTAHAN WAJIB YANG BERKAITAN DENGAN PELAYANAN DASAR							482.572.000,00	984.878.000,00	984.878.000,00	502.306.000,00							530.829.200,00	
	1.02	URUSAN PEMERINTAHAN BIDANG KESEHATAN							482.572.000,00	984.878.000,00	984.878.000,00	502.306.000,00							530.829.200,00	
1.	1.02.02	PROGRAM PEMENUHAN UPAYA KESEHATAN PERORANGAN DAN UPAYA KESEHATAN MASYARAKAT	Persentase capaian SPM Bidang Kesehatan Angka Kematian Bayi (AKB) per 1.000 KH Persentase Penemuan dan Penanganan Kasus Angka Kematian Ibu (AKI) melahirkan per 100.000 KH Prevalensi stunting (pendek dan sangat pendek) pada balita				100 20,1 5,05 73,2 93 % % Angka % Angka	73,2 100 20,1 93 5,05 % % Angka % Angka	482.572.000,00	965.178.000,00	965.178.000,00	48.257.200,00							530.829.200,00	

NO	KODE	URUSAN / BIDANG URUSAN / PROGRAM / KEGIATAN / SUB KEGIATAN	INDIKATOR PROGRAM / KEGIATAN / SUB KEGIATAN	TARGET AKHIR PERIODE RENSTRA OPD	REALISASI CAPAIAN RENJA OPD TAHUN 2022	PRAKIRAAN CAPAIAN TARGET RENJA OPD TAHUN 2023	CAPAIAN KINERJA DAN KERANGKA PENDANAAN										KELOMPOK SASARAN	PRAKIRAAN MAJU RENCANA TAHUN 2025		PERANGKAT DAERAH PENANGGUNG JAWAB
							TARGET 2024		PAGU INDIKATIF (Rp)			Bertambah/Berkurang (10-12)	LOKASI	SUMBER DANA	PRIORITAS			TARGET	PAGU INDIKATIF (Rp)	
							SEBELUM	SESUDAH	RKPD 2024	APBD 2024	RKPD PERUBAHAN 2024				NASIONAL	DAERAH				
1	2	3	4	5	6	7	8	9	10	11	12	13	14	15	16	17	18	19	20	21
	1.02.02.2.02	Penyediaan Layanan Kesehatan untuk UKM dan UKP Rujukan Tingkat Daerah Kabupaten/Kota	Cakupan Kasus Balita Gizi Buruk yang mendapat perawatan Cakupan pelayanan balita sesuai standar Persentase anak usia pendidikan dasar mendapatkan pelayanan kesehatan sesuai standar Persentase bayi baru lahir mendapatkan pelayanan kesehatan bayi baru lahir sesuai standar Persentase ibu bersalin mendapatkan pelayanan ibu bersalin sesuai standar Persentase ibu hamil mendapatkan pelayanan ibu hamil sesuai standar Persentase orang dengan resiko terinfeksi HIV mendapatkan pelayanan deteksi dini HIV sesuai standar Persentase orang terduga TBC mendapatkan pelayanan TBC sesuai standar Persentase orang usia 15-59 mendapatkan skrining kesehatan sesuai standar Persentase orang usia 60 ke atas mendapatkan skrining kesehatan sesuai standar Persentase penderita Diabetes Melitus mendapatkan pelayanan kesehatan sesuai standar Persentase penderita Hipertensi mendapatkan pelayanan kesehatan sesuai standar Persentase penderita ODGJ Berat mendapatkan pelayanan kesehatan jiwa sesuai standar				100 %	100 %	482.572.000,00	965.178.000,00	965.178.000,00	482.606.000,00			-	7. Peningkatan Akses dan Kualitas Kesehatan yang berorientasi pada preventif 7. Peningkatan Akses dan Kualitas Kesehatan yang berorientasi pada preventif			530.829.200,00	DINAS KESEHATAN
	1.02.02.2.02.0001	Pengelolaan Pelayanan Kesehatan Ibu Hamil																		
	1.02.02.2.02.0002	Pengelolaan Pelayanan Kesehatan Ibu Bersalin																		
	1.02.02.2.02.0005	Pengelolaan Pelayanan Kesehatan pada Usia Pendidikan Dasar																		
	1.02.02.2.02.0011	Pengelolaan Pelayanan Kesehatan Orang Terduga Tuberkulosis																		
	1.02.02.2.02.0012	Pengelolaan Pelayanan Kesehatan Orang dengan Risiko Terinfeksi HIV																		
	1.02.02.2.02.0015	Pengelolaan Pelayanan Kesehatan Gizi Masyarakat																		
	1.02.02.2.02.0017	Pengelolaan Pelayanan Kesehatan Lingkungan																		
	1.02.02.2.02.0020	Pengelolaan Surveilans Kesehatan																		
	1.02.02.2.02.0025	Pelayanan Kesehatan Penyakit Menular dan Tidak Menular																		
	1.02.02.2.02.0033	Operasional Pelayanan Puskesmas																		
			Jumlah Dokumen Operasional Pelayanan Puskesmas				12 Dokumen	12 Dokumen	482.572.000,00	553.262.000,00	553.262.000,00	70.690.000,00	Kab. Banyuwangi, Rogojampi, Gilik	DANA TRANSFER UMUM-DANA ALOKASI UMUM DAK NON FISIK-BOKKB-BOK	-	7. Peningkatan Akses dan Kualitas Kesehatan yang berorientasi pada preventif 7. Peningkatan Akses dan Kualitas Kesehatan yang berorientasi pada preventif			530.829.200,00	DINAS KESEHATAN
	1.02.02.2.02.0034	Operasional Pelayanan Fasilitas Kesehatan Lainnya																		
			Jumlah Dokumen Operasional Pelayanan Fasilitas Kesehatan Lainnya				-	0 Dokumen	0,00	9.270.000,00	9.270.000,00	9.270.000,00	Kab. Banyuwangi, Semua Kecamatan, Semua Kel/Desa	DAK NON FISIK-BOKKB-BOK	-	7. Peningkatan Akses dan Kualitas Kesehatan yang berorientasi pada preventif 7. Peningkatan Akses dan Kualitas Kesehatan yang berorientasi pada preventif			0,00	DINAS KESEHATAN
	1.02.02.2.02.0036	Investigasi Awal Kejadian Tidak Diharapkan (Kejadian Ikutan Pasca Imunisasi dan Pemberian Obat Massal)																		
	1.02.02.2.02.0040	Pengelolaan pelayanan kesehatan orang dengan Tuberkulosis																		
	1.02.02.2.02.0041	Pengelolaan pelayanan kesehatan orang dengan HIV (ODHIV)																		
	1.02.02.2.02.0044	Pengelolaan Pelayanan Kesehatan Reproduksi																		
	1.02.02.2.02.0046	Pengelolaan upaya kesehatan Ibu dan Anak																		
2.	1.02.05	PROGRAM PEMBERDAYAAN MASYARAKAT BIDANG KESEHATAN	-				-	-	0,00	19.700.000,00	19.700.000,00	0,00							0,00	
	1.02.05.2.03	Pengembangan dan Pelaksanaan Upaya Kesehatan Bersumber Daya Masyarakat (UKBM) Tingkat Daerah Kabupaten/Kota	-				-	-	0,00	19.700.000,00	19.700.000,00	19.700.000,00			-	-			0,00	DINAS KESEHATAN
	1.02.05.2.03.0001	Bimbingan Teknis dan Supervisi Pengembangan dan Pelaksanaan Upaya Kesehatan Bersumber Daya Masyarakat (UKBM)																		
		UPT PUSKESMAS GLADAG																		
		104.893.000,00																		
1		URUSAN PEMERINTAHAN WAJIB YANG BERKAITAN DENGAN PELAYANAN DASAR							104.893.000,00	547.195.000,00	547.195.000,00	442.302.000,00							115.382.300,00	
	1.02	URUSAN PEMERINTAHAN BIDANG KESEHATAN							104.893.000,00	547.195.000,00	547.195.000,00	442.302.000,00							115.382.300,00	
1.	1.02.02	PROGRAM PEMENUHAN UPAYA KESEHATAN PERORANGAN DAN UPAYA KESEHATAN MASYARAKAT	Persentase Penemuan dan Penanganan Kasus Angka Kematian Ibu (AKI) melahirkan per 100.000 KH Persentase capaian SPM Bidang Kesehatan Prevalensi stunting (pendek dan sangat pendek) pada balita Angka Kematian Bayi (AKB) per 1.000 KH				100 20,1 5,05 73,2 93 % %	100 93 73,2 20,1 5,05 % Angka % %	104.893.000,00	510.620.000,00	510.620.000,00	10.489.300,00							115.382.300,00	

NO	KODE	URUSAN / BIDANG URUSAN / PROGRAM / KEGIATAN / SUB KEGIATAN	INDIKATOR PROGRAM / KEGIATAN / SUB KEGIATAN	TARGET AKHIR PERIODE RENSTRA OPD	REALISASI CAPAIAN RENJA OPD TAHUN 2022	PRAKIRAAN CAPAIAN TARGET RENJA OPD TAHUN 2023	CAPAIAN KINERJA DAN KERANGKA PENDANAAN										KELOMPOK SASARAN	PRAKIRAAN MAJU RENCANA TAHUN 2025		PERANGKAT DAERAH PENANGGUNG JAWAB
							TARGET 2024		PAGU INDIKATIF (Rp)			Bertambah/Berkurang (10-12)	LOKASI	SUMBER DANA	PRIORITAS			TARGET	PAGU INDIKATIF (Rp)	
							SEBELUM	SESUDAH	RKPD 2024	APBD 2024	RKPD PERUBAHAN 2024				NASIONAL	DAERAH				
1	2	3	4	5	6	7	8	9	10	11	12	13	14	15	16	17	18	19	20	21
	1.02.02.2.02	Penyediaan Layanan Kesehatan untuk UKM dan UKP Rujukan Tingkat Daerah Kabupaten/Kota	Cakupan Kasus Balita Gizi Buruk yang mendapat perawatan Cakupan pelayanan balita sesuai standar Persentase anak usia pendidikan dasar mendapatkan pelayanan kesehatan sesuai standar Persentase bayi baru lahir mendapatkan pelayanan kesehatan bayi baru lahir sesuai standar Persentase ibu bersalin mendapatkan pelayanan ibu bersalin sesuai standar Persentase ibu hamil mendapatkan pelayanan ibu hamil sesuai standar Persentase orang dengan resiko terinfeksi HIV mendapatkan pelayanan deteksi dini HIV sesuai standar Persentase orang terduga TBC mendapatkan pelayanan TBC sesuai standar Persentase orang usia 15-59 mendapatkan skrining kesehatan sesuai standar Persentase orang usia 60 ke atas mendapatkan skrining kesehatan sesuai standar Persentase penderita Diabetes Melitus mendapatkan pelayanan kesehatan sesuai standar Persentase penderita Hipertensi mendapatkan pelayanan kesehatan sesuai standar Persentase penderita ODGJ Berat mendapatkan pelayanan kesehatan jiwa sesuai standar				100 %	100 %	104.893.000,00	510.620.000,00	510.620.000,00	405.727.000,00			-	7. Peningkatan Akses dan Kualitas Kesehatan yang berorientasi pada preventif 7. Peningkatan Akses dan Kualitas Kesehatan yang berorientasi pada preventif			115.382.300,00	DINAS KESEHATAN
	1.02.02.2.02.0001	Pengelolaan Pelayanan Kesehatan Ibu Hamil																		
	1.02.02.2.02.0002	Pengelolaan Pelayanan Kesehatan Ibu Bersalin																		
	1.02.02.2.02.0005	Pengelolaan Pelayanan Kesehatan pada Usia Pendidikan Dasar																		
	1.02.02.2.02.0011	Pengelolaan Pelayanan Kesehatan Orang Terduga Tuberkulosis																		
	1.02.02.2.02.0012	Pengelolaan Pelayanan Kesehatan Orang dengan Risiko Terinfeksi HIV																		
	1.02.02.2.02.0015	Pengelolaan Pelayanan Kesehatan Gizi Masyarakat																		
	1.02.02.2.02.0017	Pengelolaan Pelayanan Kesehatan Lingkungan																		
	1.02.02.2.02.0020	Pengelolaan Surveilans Kesehatan																		
	1.02.02.2.02.0025	Pelayanan Kesehatan Penyakit Menular dan Tidak Menular																		
	1.02.02.2.02.0033	Operasional Pelayanan Puskesmas																		
			Jumlah Dokumen Operasional Pelayanan Puskesmas				12 Dokumen	12 Dokumen	104.893.000,00	175.881.300,00	175.881.300,00	70.988.300,00	Kab. Banyuwangi, Rogojampi, Gladag	DANA TRANSFER UMUM-DANA ALOKASI UMUM DAK NON FISIK-BOKKB-BOK	-	7. Peningkatan Akses dan Kualitas Kesehatan yang berorientasi pada preventif 7. Peningkatan Akses dan Kualitas Kesehatan yang berorientasi pada preventif			115.382.300,00	DINAS KESEHATAN
	1.02.02.2.02.0036	Investigasi Awal Kejadian Tidak Diharapkan (Kejadian Ikutan Pasca Imunisasi dan Pemberian Obat Massal)																		
			Jumlah Laporan Hasil Investigasi Awal Kejadian Tidak Diharapkan (Kejadian Ikutan Pasca Imunisasi dan Pemberian Obat Massal)				-	-	0,00	4.400.000,00	4.400.000,00	4.400.000,00	Kab. Banyuwangi, Semua Kecamatan, Semua Kel/Desa	DAK NON FISIK-BOKKB-BOK	-	-			0,00	DINAS KESEHATAN
	1.02.02.2.02.0040	Pengelolaan pelayanan kesehatan orang dengan Tuberkulosis																		
	1.02.02.2.02.0041	Pengelolaan pelayanan kesehatan orang dengan HIV (ODHIV)																		
	1.02.02.2.02.0044	Pengelolaan Pelayanan Kesehatan Reproduksi																		
	1.02.02.2.02.0046	Pengelolaan upaya kesehatan Ibu dan Anak																		
2.	1.02.05	PROGRAM PEMBERDAYAAN MASYARAKAT BIDANG KESEHATAN	-				-	-	0,00	36.575.000,00	36.575.000,00	0,00							0,00	
	1.02.05.2.03	Pengembangan dan Pelaksanaan Upaya Kesehatan Bersumber Daya Masyarakat (UKBM) Tingkat Daerah Kabupaten/Kota	-				-	-	0,00	36.575.000,00	36.575.000,00	36.575.000,00			-	-			0,00	DINAS KESEHATAN
	1.02.05.2.03.0001	Bimbingan Teknis dan Supervisi Pengembangan dan Pelaksanaan Upaya Kesehatan Bersumber Daya Masyarakat (UKBM)																		
		UPT PUSKESMAS SINGOJURUH								431.666.000,00	1.037.671.000,00	1.037.671.000,00	606.005.000,00						474.832.600,00	
1		URUSAN PEMERINTAHAN WAJIB YANG BERKAITAN DENGAN PELAYANAN DASAR							431.666.000,00	1.037.671.000,00	1.037.671.000,00	606.005.000,00							474.832.600,00	
	1.02	URUSAN PEMERINTAHAN BIDANG KESEHATAN							431.666.000,00	1.037.671.000,00	1.037.671.000,00	606.005.000,00							474.832.600,00	
1.	1.02.02	PROGRAM PEMENUHAN UPAYA KESEHATAN PERORANGAN DAN UPAYA KESEHATAN MASYARAKAT	Persentase capaian SPM Bidang Kesehatan Angka Kematian ibu (AKI) melahirkan per 100.000 KH Angka Kematian Bayi (AKB) per 1.000 KH Prevalensi stunting (pendek dan sangat pendek) pada balita Persentase Penemuan dan Penanganan Kasus				100 20,1 5,05 73,2 93 % %	73,2 93 5,05 20,1 100 % Angka %	431.666.000,00	1.028.506.000,00	1.028.506.000,00	43.166.600,00							474.832.600,00	

NO	KODE	URUSAN / BIDANG URUSAN / PROGRAM / KEGIATAN / SUB KEGIATAN	INDIKATOR PROGRAM / KEGIATAN / SUB KEGIATAN	TARGET AKHIR PERIODE RENSTRA OPD	REALISASI CAPAIAN RENJA OPD TAHUN 2022	PRAKIRAAN CAPAIAN TARGET RENJA OPD TAHUN 2023	CAPAIAN KINERJA DAN KERANGKA PENDANAAN										KELOMPOK SASARAN	PRAKIRAAN MAJU RENCANA TAHUN 2025		PERANGKAT DAERAH PENANGGUNG JAWAB
							TARGET 2024		PAGU INDIKATIF (Rp)			Bertambah/Berkurang (10-12)	LOKASI	SUMBER DANA	PRIORITAS			TARGET	PAGU INDIKATIF (Rp)	
							SEBELUM	SESUDAH	RKPD 2024	APBD 2024	RKPD PERUBAHAN 2024				NASIONAL	DAERAH				
1	2	3	4	5	6	7	8	9	10	11	12	13	14	15	16	17	18	19	20	21
	1.02.02.2.02	Penyediaan Layanan Kesehatan untuk UKM dan UKP Rujukan Tingkat Daerah Kabupaten/Kota	Cakupan Kasus Balita Gizi Buruk yang mendapat perawatan Cakupan pelayanan balita sesuai standar Persentase anak usia pendidikan dasar mendapatkan pelayanan kesehatan sesuai standar Persentase bayi baru lahir mendapatkan pelayanan kesehatan bayi baru lahir sesuai standar Persentase ibu bersalin mendapatkan pelayanan ibu bersalin sesuai standar Persentase ibu hamil mendapatkan pelayanan ibu hamil sesuai standar Persentase orang dengan resiko terinfeksi HIV mendapatkan pelayanan deteksi dini HIV sesuai standar Persentase orang terduga TBC mendapatkan pelayanan TBC sesuai standar Persentase orang usia 15-59 mendapatkan skrining kesehatan sesuai standar Persentase orang usia 60 ke atas mendapatkan skrining kesehatan sesuai standar Persentase penderita Diabetes Melitus mendapatkan pelayanan kesehatan sesuai standar Persentase penderita Hipertensi mendapatkan pelayanan kesehatan sesuai standar Persentase penderita ODGJ Berat mendapatkan pelayanan kesehatan jiwa sesuai standar				100 %	100 %	431.666.000,00	1.028.506.000,00	1.028.506.000,00	596.840.000,00			-	7. Peningkatan Akses dan Kualitas Kesehatan yang berorientasi pada preventif 7. Peningkatan Akses dan Kualitas Kesehatan yang berorientasi pada preventif			474.832.600,00	DINAS KESEHATAN
	1.02.02.2.02.0001	Pengelolaan Pelayanan Kesehatan Ibu Hamil																		
	1.02.02.2.02.0002	Pengelolaan Pelayanan Kesehatan Ibu Bersalin																		
	1.02.02.2.02.0005	Pengelolaan Pelayanan Kesehatan pada Usia Pendidikan Dasar																		
	1.02.02.2.02.0011	Pengelolaan Pelayanan Kesehatan Orang Terduga Tuberkulosis																		
	1.02.02.2.02.0012	Pengelolaan Pelayanan Kesehatan Orang dengan Risiko Terinfeksi HIV																		
	1.02.02.2.02.0015	Pengelolaan Pelayanan Kesehatan Gizi Masyarakat																		
	1.02.02.2.02.0017	Pengelolaan Pelayanan Kesehatan Lingkungan																		
	1.02.02.2.02.0020	Pengelolaan Surveilans Kesehatan																		
	1.02.02.2.02.0025	Pelayanan Kesehatan Penyakit Menular dan Tidak Menular																		
	1.02.02.2.02.0033	Operasional Pelayanan Puskesmas																		
			Jumlah Dokumen Operasional Pelayanan Puskesmas				12 Dokumen	12 Dokumen	431.666.000,00	508.538.150,00	508.538.150,00	76.872.150,00	Kab. Banyuwangi, Singojuruh, Singojuruh	DANA TRANSFER UMUM-DANA ALOKASI UMUM DAK NON FISIK-BOKKB-BOK	-	7. Peningkatan Akses dan Kualitas Kesehatan yang berorientasi pada preventif 7. Peningkatan Akses dan Kualitas Kesehatan yang berorientasi pada preventif			474.832.600,00	DINAS KESEHATAN
	1.02.02.2.02.0040	Pengelolaan pelayanan kesehatan orang dengan Tuberkulosis																		
			Jumlah orang dengan Tuberkulosis yang mendapatkan pelayanan kesehatan sesuai standar				-	0 Orang	0,00	3.300.000,00	3.300.000,00	3.300.000,00	Kab. Banyuwangi, Semua Kecamatan, Semua Kel/Desa	DAK NON FISIK-BOKKB-BOK	-	7. Peningkatan Akses dan Kualitas Kesehatan yang berorientasi pada preventif 7. Peningkatan Akses dan Kualitas Kesehatan yang berorientasi pada preventif			0,00	DINAS KESEHATAN
	1.02.02.2.02.0041	Pengelolaan pelayanan kesehatan orang dengan HIV (ODHIV)																		
	1.02.02.2.02.0044	Pengelolaan Pelayanan Kesehatan Reproduksi																		
	1.02.02.2.02.0046	Pengelolaan upaya kesehatan Ibu dan Anak																		
2.	1.02.05	PROGRAM PEMBERDAYAAN MASYARAKAT BIDANG KESEHATAN	-				-	-	0,00	9.165.000,00	9.165.000,00	0,00							0,00	
	1.02.05.2.03	Pengembangan dan Pelaksanaan Upaya Kesehatan Bersumber Daya Masyarakat (UKBM) Tingkat Daerah Kabupaten/Kota	-				-	-	0,00	9.165.000,00	9.165.000,00	9.165.000,00			-	-			0,00	DINAS KESEHATAN
	1.02.05.2.03.0001	Bimbingan Teknis dan Supervisi Pengembangan dan Pelaksanaan Upaya Kesehatan Bersumber Daya Masyarakat (UKBM)																		
		UPT PUSKESMAS SONGGON							287.151.000,00	927.763.000,00	963.763.000,00	676.612.000,00							315.866.100,00	
1		URUSAN PEMERINTAHAN WAJIB YANG BERKAITAN DENGAN PELAYANAN DASAR							287.151.000,00	927.763.000,00	963.763.000,00	676.612.000,00							315.866.100,00	
	1.02	URUSAN PEMERINTAHAN BIDANG KESEHATAN							287.151.000,00	927.763.000,00	963.763.000,00	676.612.000,00							315.866.100,00	
1.	1.02.02	PROGRAM PEMENUHAN UPAYA KESEHATAN PERORANGAN DAN UPAYA KESEHATAN MASYARAKAT	Angka Kematian Bayi (AKB) per 1.000 KH Persentase capaian SPM Bidang Kesehatan Angka Kematian Ibu (AKI) melahirkan per 100.000 KH Persentase Penemuan dan Penanganan Kasus Prevalensi stunting (pendek dan sangat pendek) pada balita				100 20,1 5,05 73,2 93 % %	5,05 73,2 100 20,1 Angka % Angka % Angka %	287.151.000,00	901.448.000,00	937.448.000,00	28.715.100,00							315.866.100,00	

NO	KODE	URUSAN / BIDANG URUSAN / PROGRAM / KEGIATAN / SUB KEGIATAN	INDIKATOR PROGRAM / KEGIATAN / SUB KEGIATAN	TARGET AKHIR PERIODE RENSTRA OPD	REALISASI CAPAIAN RENJA OPD TAHUN 2022	PRAKIRAAN CAPAIAN TARGET RENJA OPD TAHUN 2023	CAPAIAN KINERJA DAN KERANGKA PENDANAAN										KELOMPOK SASARAN	PRAKIRAAN MAJU RENCANA TAHUN 2025		PERANGKAT DAERAH PENANGGUNG JAWAB
							TARGET 2024		PAGU INDIKATIF (Rp)			Bertambah/Berkurang (10-12)	LOKASI	SUMBER DANA	PRIORITAS			TARGET	PAGU INDIKATIF (Rp)	
							SEBELUM	SESUDAH	RKPD 2024	APBD 2024	RKPD PERUBAHAN 2024				NASIONAL	DAERAH				
1	2	3	4	5	6	7	8	9	10	11	12	13	14	15	16	17	18	19	20	21
	1.02.02.2.02	Penyediaan Layanan Kesehatan untuk UKM dan UKP Rujukan Tingkat Daerah Kabupaten/Kota	Cakupan Kasus Balita Gizi Buruk yang mendapat perawatan Cakupan pelayanan balita sesuai standar Persentase anak usia pendidikan dasar mendapatkan pelayanan kesehatan sesuai standar Persentase bayi baru lahir mendapatkan pelayanan kesehatan bayi baru lahir sesuai standar Persentase ibu bersalin mendapatkan pelayanan ibu bersalin sesuai standar Persentase ibu hamil mendapatkan pelayanan ibu hamil sesuai standar Persentase orang dengan resiko terinfeksi HIV mendapatkan pelayanan deteksi dini HIV sesuai standar Persentase orang terduga TBC mendapatkan pelayanan TBC sesuai standar Persentase orang usia 15-59 mendapatkan skrining kesehatan sesuai standar Persentase orang usia 60 ke atas mendapatkan skrining kesehatan sesuai standar Persentase penderita Diabetes Melitus mendapatkan pelayanan kesehatan sesuai standar Persentase penderita Hipertensi mendapatkan pelayanan kesehatan sesuai standar Persentase penderita ODGJ Berat mendapatkan pelayanan kesehatan jiwa sesuai standar				100 %	100 %	287.151.000,00	901.448.000,00	937.448.000,00	650.297.000,00			-	-			315.866.100,00	DINAS KESEHATAN
	1.02.02.2.02.0001	Pengelolaan Pelayanan Kesehatan Ibu Hamil																		
	1.02.02.2.02.0002	Pengelolaan Pelayanan Kesehatan Ibu Bersalin																		
	1.02.02.2.02.0005	Pengelolaan Pelayanan Kesehatan pada Usia Pendidikan Dasar																		
	1.02.02.2.02.0011	Pengelolaan Pelayanan Kesehatan Orang Terduga Tuberkulosis																		
	1.02.02.2.02.0015	Pengelolaan Pelayanan Kesehatan Gizi Masyarakat																		
	1.02.02.2.02.0017	Pengelolaan Pelayanan Kesehatan Lingkungan																		
	1.02.02.2.02.0020	Pengelolaan Surveilans Kesehatan																		
	1.02.02.2.02.0025	Pelayanan Kesehatan Penyakit Menular dan Tidak Menular																		
	1.02.02.2.02.0033	Operasional Pelayanan Puskesmas																		
			Jumlah Dokumen Operasional Pelayanan Puskesmas				12 Dokumen	12 Dokumen	287.151.000,00	376.064.000,00	412.064.000,00	124.913.000,00	Kab. Banyuwangi, Songgon, Songgon	DANA TRANSFER UMUM-DANA ALOKASI UMUM DAK NON FISIK-BOKKB-BOK	-	7. Peningkatan Akses dan Kualitas Kesehatan yang berorientasi pada preventif 7. Peningkatan Akses dan Kualitas Kesehatan yang berorientasi pada preventif			315.866.100,00	DINAS KESEHATAN
	1.02.02.2.02.0036	Investigasi Awal Kejadian Tidak Diharapkan (Kejadian Ikutan Pasca Imunisasi dan Pemberian Obat Massal)																		
			Jumlah Laporan Hasil Investigasi Awal Kejadian Tidak Diharapkan (Kejadian Ikutan Pasca Imunisasi dan Pemberian Obat Massal)				-	-	0,00	2.700.000,00	2.700.000,00	2.700.000,00	Kab. Banyuwangi, Semua Kecamatan, Semua Kel/Desa	DAK NON FISIK-BOKKB-BOK	-	-			0,00	DINAS KESEHATAN
	1.02.02.2.02.0040	Pengelolaan pelayanan kesehatan orang dengan Tuberkulosis																		
	1.02.02.2.02.0041	Pengelolaan pelayanan kesehatan orang dengan HIV (ODHIV)																		
	1.02.02.2.02.0044	Pengelolaan Pelayanan Kesehatan Reproduksi																		
	1.02.02.2.02.0046	Pengelolaan upaya kesehatan Ibu dan Anak																		
2.	1.02.05	PROGRAM PEMBERDAYAAN MASYARAKAT BIDANG KESEHATAN	-				-	-	0,00	26.315.000,00	26.315.000,00	0,00							0,00	
	1.02.05.2.03	Pengembangan dan Pelaksanaan Upaya Kesehatan Bersumber Daya Masyarakat (UKBM) Tingkat Daerah Kabupaten/Kota	-				-	-	0,00	26.315.000,00	26.315.000,00	26.315.000,00			-	-			0,00	DINAS KESEHATAN
	1.02.05.2.03.0001	Bimbingan Teknis dan Supervisi Pengembangan dan Pelaksanaan Upaya Kesehatan Bersumber Daya Masyarakat (UKBM)																		
		UPT PUSKESMAS KEBAMAN																		
	1	URUSAN PEMERINTAHAN WAJIB YANG BERKAITAN DENGAN PELAYANAN DASAR							118.304.000,00	522.493.000,00	522.493.000,00	404.189.000,00							130.134.400,00	
	1.02	URUSAN PEMERINTAHAN BIDANG KESEHATAN							118.304.000,00	522.493.000,00	522.493.000,00	404.189.000,00							130.134.400,00	
1.	1.02.02	PROGRAM PEMENUHAN UPAYA KESEHATAN PERORANGAN DAN UPAYA KESEHATAN MASYARAKAT	Persentase Penemuan dan Penanganan Kasus Angka Kematian Bayi (AKB) per 1.000 KH Angka Kematian Ibu (AKI) melahirkan per 100.000 KH Persentase capaian SPM Bidang Kesehatan Prevalensi stunting (pendek dan sangat pendek) pada balita				100 20,1 5,05 73,2 93 % %	100 5,05 93 73,2 20,1 % Angka %	118.304.000,00	515.168.000,00	515.168.000,00	11.830.400,00							130.134.400,00	

NO	KODE	URUSAN / BIDANG URUSAN / PROGRAM / KEGIATAN / SUB KEGIATAN	INDIKATOR PROGRAM / KEGIATAN / SUB KEGIATAN	TARGET AKHIR PERIODE RENSTRA OPD	REALISASI CAPAIAN RENJA OPD TAHUN 2022	PRAKIRAAN CAPAIAN TARGET RENJA OPD TAHUN 2023	CAPAIAN KINERJA DAN KERANGKA PENDANAAN										KELOMPOK SASARAN	PRAKIRAAN MAJU RENCANA TAHUN 2025		PERANGKAT DAERAH PENANGGUNG JAWAB
							TARGET 2024		PAGU INDIKATIF (Rp)			Bertambah/Berkurang (10-12)	LOKASI	SUMBER DANA	PRIORITAS			TARGET	PAGU INDIKATIF (Rp)	
							SEBELUM	SESUDAH	RKPD 2024	APBD 2024	RKPD PERUBAHAN 2024				NASIONAL	DAERAH				
1	2	3	4	5	6	7	8	9	10	11	12	13	14	15	16	17	18	19	20	21
	1.02.02.2.02	Penyediaan Layanan Kesehatan untuk UKM dan UKP Rujukan Tingkat Daerah Kabupaten/Kota	Cakupan Kasus Balita Gizi Buruk yang mendapat perawatan Cakupan pelayanan balita sesuai standar Persentase anak usia pendidikan dasar mendapatkan pelayanan kesehatan sesuai standar Persentase bayi baru lahir mendapatkan pelayanan kesehatan bayi baru lahir sesuai standar Persentase ibu bersalin mendapatkan pelayanan ibu bersalin sesuai standar Persentase ibu hamil mendapatkan pelayanan ibu hamil sesuai standar Persentase orang dengan resiko terinfeksi HIV mendapatkan pelayanan deteksi dini HIV sesuai standar Persentase orang terduga TBC mendapatkan pelayanan TBC sesuai standar Persentase orang usia 15-59 mendapatkan skrining kesehatan sesuai standar Persentase orang usia 60 ke atas mendapatkan skrining kesehatan sesuai standar Persentase penderita Diabetes Melitus mendapatkan pelayanan kesehatan sesuai standar Persentase penderita Hipertensi mendapatkan pelayanan kesehatan sesuai standar Persentase penderita ODGJ Berat mendapatkan pelayanan kesehatan jiwa sesuai standar				100 %	100 %	118.304.000,00	515.168.000,00	515.168.000,00	396.864.000,00			-	-			130.134.400,00	DINAS KESEHATAN
	1.02.02.2.02.0001	Pengelolaan Pelayanan Kesehatan Ibu Hamil																		
	1.02.02.2.02.0002	Pengelolaan Pelayanan Kesehatan Ibu Bersalin																		
	1.02.02.2.02.0005	Pengelolaan Pelayanan Kesehatan pada Usia Pendidikan Dasar																		
	1.02.02.2.02.0011	Pengelolaan Pelayanan Kesehatan Orang Terduga Tuberkulosis																		
	1.02.02.2.02.0015	Pengelolaan Pelayanan Kesehatan Gizi Masyarakat																		
	1.02.02.2.02.0017	Pengelolaan Pelayanan Kesehatan Lingkungan																		
	1.02.02.2.02.0020	Pengelolaan Surveilans Kesehatan																		
	1.02.02.2.02.0025	Pelayanan Kesehatan Penyakit Menular dan Tidak Menular																		
	1.02.02.2.02.0033	Operasional Pelayanan Puskesmas																		
			Jumlah Dokumen Operasional Pelayanan Puskesmas				12 Dokumen	12 Dokumen	118.304.000,00	181.901.450,00	181.901.450,00	63.597.450,00	Kab. Banyuwangi, Srono, Kebaman	DANA TRANSFER UMUM-DANA ALOKASI UMUM DAK NON FISIK-BOKKB-BOK	-	7. Peningkatan Akses dan Kualitas Kesehatan yang berorientasi pada preventif			130.134.400,00	DINAS KESEHATAN
	1.02.02.2.02.0036	Investigasi Awal Kejadian Tidak Diharapkan (Kejadian Ikutan Pasca Imunisasi dan Pemberian Obat Massal)																		
			Jumlah Laporan Hasil Investigasi Awal Kejadian Tidak Diharapkan (Kejadian Ikutan Pasca Imunisasi dan Pemberian Obat Massal)				-	-	0,00	3.300.000,00	3.300.000,00	3.300.000,00	Kab. Banyuwangi, Semua Kecamatan, Semua Kel/Desa	DAK NON FISIK-BOKKB-BOK	-	-			0,00	DINAS KESEHATAN
	1.02.02.2.02.0040	Pengelolaan pelayanan kesehatan orang dengan Tuberkulosis																		
	1.02.02.2.02.0041	Pengelolaan pelayanan kesehatan orang dengan HIV (ODHIV)																		
	1.02.02.2.02.0044	Pengelolaan Pelayanan Kesehatan Reproduksi																		
	1.02.02.2.02.0046	Pengelolaan upaya kesehatan Ibu dan Anak																		
2.	1.02.05	PROGRAM PEMBERDAYAAN MASYARAKAT BIDANG KESEHATAN	-				-	-	0,00	7.325.000,00	7.325.000,00	0,00							0,00	
	1.02.05.2.03	Pengembangan dan Pelaksanaan Upaya Kesehatan Bersumber Daya Masyarakat (UKBM) Tingkat Daerah Kabupaten/Kota	-				-	-	0,00	7.325.000,00	7.325.000,00	7.325.000,00			-	-			0,00	DINAS KESEHATAN
	1.02.05.2.03.0001	Bimbingan Teknis dan Supervisi Pengembangan dan Pelaksanaan Upaya Kesehatan Bersumber Daya Masyarakat (UKBM)																		
		UPT PUSKESMAS WONOSOBO																		
	1	URUSAN PEMERINTAHAN WAJIB YANG BERKAITAN DENGAN PELAYANAN DASAR							136.679.000,00	595.878.000,00	595.878.000,00	459.199.000,00							150.346.900,00	
	1.02	URUSAN PEMERINTAHAN BIDANG KESEHATAN							136.679.000,00	595.878.000,00	595.878.000,00	459.199.000,00							150.346.900,00	
1.	1.02.02	PROGRAM PEMENUHAN UPAYA KESEHATAN PERORANGAN DAN UPAYA KESEHATAN MASYARAKAT	Persentase Penemuan dan Penanganan Kasus Angka Kematian Bayi (AKB) per 1.000 KH Angka Kematian Ibu (AKI) melahirkan per 100.000 KH Persentase capaian SPM Bidang Kesehatan Prevalensi stunting (pendek dan sangat pendek) pada balita				100 20,1 5,05 73,2 93 % Angka % Angka %	100 5,05 93 73,2 20,1 % Angka % Angka %	136.679.000,00	586.563.000,00	586.563.000,00	13.667.900,00							150.346.900,00	

NO	KODE	URUSAN / BIDANG URUSAN / PROGRAM / KEGIATAN / SUB KEGIATAN	INDIKATOR PROGRAM / KEGIATAN / SUB KEGIATAN	TARGET AKHIR PERIODE RENSTRA OPD	REALISASI CAPAIAN RENJA OPD TAHUN 2022	PRAKIRAAN CAPAIAN TARGET RENJA OPD TAHUN 2023	CAPAIAN KINERJA DAN KERANGKA PENDANAAN										KELOMPOK SASARAN	PRAKIRAAN MAJU RENCANA TAHUN 2025		PERANGKAT DAERAH PENANGGUNG JAWAB	
							TARGET 2024		PAGU INDIKATIF (Rp)			Bertambah/Berkurang (10-12)	LOKASI	SUMBER DANA	PRIORITAS			TARGET	PAGU INDIKATIF (Rp)		
							SEBELUM	SESUDAH	RKPD 2024	APBD 2024	RKPD PERUBAHAN 2024				NASIONAL	DAERAH					
1	2	3	4	5	6	7	8	9	10	11	12	13	14	15	16	17	18	19	20	21	
	1.02.02.2.02	Penyediaan Layanan Kesehatan untuk UKM dan UKP Rujukan Tingkat Daerah Kabupaten/Kota	Cakupan Kasus Balita Gizi Buruk yang mendapat perawatan Cakupan pelayanan balita sesuai standar Persentase anak usia pendidikan dasar mendapatkan pelayanan kesehatan sesuai standar Persentase bayi baru lahir mendapatkan pelayanan kesehatan bayi baru lahir sesuai standar Persentase ibu bersalin mendapatkan pelayanan ibu bersalin sesuai standar Persentase ibu hamil mendapatkan pelayanan ibu hamil sesuai standar Persentase orang dengan resiko terinfeksi HIV mendapatkan pelayanan deteksi dini HIV sesuai standar Persentase orang terduga TBC mendapatkan pelayanan TBC sesuai standar Persentase orang usia 15-59 mendapatkan skrining kesehatan sesuai standar Persentase orang usia 60 ke atas mendapatkan skrining kesehatan sesuai standar Persentase penderita Diabetes Mellitus mendapatkan pelayanan kesehatan sesuai standar Persentase penderita Hipertensi mendapatkan pelayanan kesehatan sesuai standar Persentase penderita ODGJ Berat mendapatkan pelayanan kesehatan jiwa sesuai standar				100 %	100 %	136.679.000,00	586.563.000,00	586.563.000,00	449.884.000,00			-	7. Peningkatan Akses dan Kualitas Kesehatan yang berorientasi pada preventif 7. Peningkatan Akses dan Kualitas Kesehatan yang berorientasi pada preventif			150.346.900,00	DINAS KESEHATAN	
	1.02.02.2.02.0001	Pengelolaan Pelayanan Kesehatan Ibu Hamil																			
	1.02.02.2.02.0002	Pengelolaan Pelayanan Kesehatan Ibu Bersalin																			
	1.02.02.2.02.0005	Pengelolaan Pelayanan Kesehatan pada Usia Pendidikan Dasar																			
	1.02.02.2.02.0011	Pengelolaan Pelayanan Kesehatan Orang Terduga Tuberkulosis																			
	1.02.02.2.02.0012	Pengelolaan Pelayanan Kesehatan Orang dengan Risiko Terinfeksi HIV																			
	1.02.02.2.02.0015	Pengelolaan Pelayanan Kesehatan Gizi Masyarakat																			
	1.02.02.2.02.0017	Pengelolaan Pelayanan Kesehatan Lingkungan																			
	1.02.02.2.02.0020	Pengelolaan Surveilans Kesehatan																			
	1.02.02.2.02.0025	Pelayanan Kesehatan Penyakit Menular dan Tidak Menular																			
	1.02.02.2.02.0033	Operasional Pelayanan Puskesmas																			
			Jumlah Dokumen Operasional Pelayanan Puskesmas				12 Dokumen	12 Dokumen	136.679.000,00	210.936.200,00	210.936.200,00	74.257.200,00	Kab. Banyuwangi, Srono, Wonosobo	DANA TRANSFER UMUM-DANA ALOKASI UMUM DAK NON FISIK-BOKKB-BOK	-	7. Peningkatan Akses dan Kualitas Kesehatan yang berorientasi pada preventif 7. Peningkatan Akses dan Kualitas Kesehatan yang berorientasi pada preventif			150.346.900,00	DINAS KESEHATAN	
	1.02.02.2.02.0036	Investigasi Awal Kejadian Tidak Diharapkan (Kejadian Ikutan Pasca Imunisasi dan Pemberian Obat Massal)																			
			Jumlah Laporan Hasil Investigasi Awal Kejadian Tidak Diharapkan (Kejadian Ikutan Pasca Imunisasi dan Pemberian Obat Massal)				-	0 Laporan	0,00	1.200.000,00	1.200.000,00	1.200.000,00	Kab. Banyuwangi, Semua Kecamatan, Semua Kel/Desa	DAK NON FISIK-BOKKB-BOK	-	7. Peningkatan Akses dan Kualitas Kesehatan yang berorientasi pada preventif 7. Peningkatan Akses dan Kualitas Kesehatan yang berorientasi pada preventif			0,00	DINAS KESEHATAN	
	1.02.02.2.02.0040	Pengelolaan pelayanan kesehatan orang dengan Tuberkulosis																			
	1.02.02.2.02.0041	Pengelolaan pelayanan kesehatan orang dengan HIV (ODHIV)																			
	1.02.02.2.02.0044	Pengelolaan Pelayanan Kesehatan Reproduksi																			
	1.02.02.2.02.0046	Pengelolaan upaya kesehatan Ibu dan Anak																			
2.	1.02.05	PROGRAM PEMBERDAYAAN MASYARAKAT BIDANG KESEHATAN	-				-	-	0,00	9.315.000,00	9.315.000,00	0,00							0,00		
	1.02.05.2.03	Pengembangan dan Pelaksanaan Upaya Kesehatan Bersumber Daya Masyarakat (UKBM) Tingkat Daerah Kabupaten/Kota	-				-	-	0,00	9.315.000,00	9.315.000,00	9.315.000,00			-	7. Peningkatan Akses dan Kualitas Kesehatan yang berorientasi pada preventif 7. Peningkatan Akses dan Kualitas Kesehatan yang berorientasi pada preventif			0,00	DINAS KESEHATAN	
	1.02.05.2.03.0001	Bimbingan Teknis dan Supervisi Pengembangan dan Pelaksanaan Upaya Kesehatan Bersumber Daya Masyarakat (UKBM)																			
		UPT PUSKESMAS KEDUNGREJO									264.825.000,00	753.018.000,00	753.018.000,00	488.193.000,00						291.307.500,00	
1		URUSAN PEMERINTAHAN WAJIB YANG BERKAITAN DENGAN PELAYANAN DASAR							264.825.000,00	753.018.000,00	753.018.000,00	488.193.000,00								291.307.500,00	
	1.02	URUSAN PEMERINTAHAN BIDANG KESEHATAN							264.825.000,00	753.018.000,00	753.018.000,00	488.193.000,00								291.307.500,00	
1.	1.02.02	PROGRAM PEMENUHAN UPAYA KESEHATAN PERORANGAN DAN UPAYA KESEHATAN MASYARAKAT	Persentase Penemuan dan Penanganan Kasus Angka Kematian Ibu (AKI) melahirkan per 100.000 KH Prevalensi stunting (pendek dan sangat pendek) pada balita Persentase capaian SPM Bidang Kesehatan Angka Kematian Bayi (AKB) per 1.000 KH				100 20,1 5,05 73,2 93 %	100 93 20,1 73,2 5,05 %	264.825.000,00	729.633.000,00	729.633.000,00	26.482.500,00								291.307.500,00	

NO	KODE	URUSAN / BIDANG URUSAN / PROGRAM / KEGIATAN / SUB KEGIATAN	INDIKATOR PROGRAM / KEGIATAN / SUB KEGIATAN	TARGET AKHIR PERIODE RENSTRA OPD	REALISASI CAPAIAN RENJA OPD TAHUN 2022	PRAKIRAAN CAPAIAN TARGET RENJA OPD TAHUN 2023	CAPAIAN KINERJA DAN KERANGKA PENDANAAN										KELOMPOK SASARAN	PRAKIRAAN MAJU RENCANA TAHUN 2025		PERANGKAT DAERAH PENANGGUNG JAWAB
							TARGET 2024		PAGU INDIKATIF (Rp)			Bertambah/Berkurang (10-12)	LOKASI	SUMBER DANA	PRIORITAS			TARGET	PAGU INDIKATIF (Rp)	
							SEBELUM	SESUDAH	RKPD 2024	APBD 2024	RKPD PERUBAHAN 2024				NASIONAL	DAERAH				
1	2	3	4	5	6	7	8	9	10	11	12	13	14	15	16	17	18	19	20	21
	1.02.02.2.02	Penyediaan Layanan Kesehatan untuk UKM dan UKP Rujukan Tingkat Daerah Kabupaten/Kota	Cakupan Kasus Balita Gizi Buruk yang mendapat perawatan Cakupan pelayanan balita sesuai standar Persentase anak usia pendidikan dasar mendapatkan pelayanan kesehatan sesuai standar Persentase bayi baru lahir mendapatkan pelayanan kesehatan bayi baru lahir sesuai standar Persentase ibu bersalin mendapatkan pelayanan ibu bersalin sesuai standar Persentase ibu hamil mendapatkan pelayanan ibu hamil sesuai standar Persentase orang dengan resiko terinfeksi HIV mendapatkan pelayanan deteksi dini HIV sesuai standar Persentase orang terduga TBC mendapatkan pelayanan TBC sesuai standar Persentase orang usia 15-59 mendapatkan skrining kesehatan sesuai standar Persentase orang usia 60 ke atas mendapatkan skrining kesehatan sesuai standar Persentase penderita Diabetes Melitus mendapatkan pelayanan kesehatan sesuai standar Persentase penderita Hipertensi mendapatkan pelayanan kesehatan sesuai standar Persentase penderita ODGJ Berat mendapatkan pelayanan kesehatan jiwa sesuai standar				100 %	100 %	264.825.000,00	729.633.000,00	729.633.000,00	464.808.000,00			-	-			291.307.500,00	DINAS KESEHATAN
	1.02.02.2.02.0001	Pengelolaan Pelayanan Kesehatan Ibu Hamil																		
	1.02.02.2.02.0002	Pengelolaan Pelayanan Kesehatan Ibu Bersalin																		
	1.02.02.2.02.0005	Pengelolaan Pelayanan Kesehatan pada Usia Pendidikan Dasar																		
	1.02.02.2.02.0011	Pengelolaan Pelayanan Kesehatan Orang Terduga Tuberkulosis																		
	1.02.02.2.02.0012	Pengelolaan Pelayanan Kesehatan Orang dengan Risiko Terinfeksi HIV																		
	1.02.02.2.02.0015	Pengelolaan Pelayanan Kesehatan Gizi Masyarakat																		
	1.02.02.2.02.0017	Pengelolaan Pelayanan Kesehatan Lingkungan																		
	1.02.02.2.02.0020	Pengelolaan Surveilans Kesehatan																		
	1.02.02.2.02.0025	Pelayanan Kesehatan Penyakit Menular dan Tidak Menular																		
	1.02.02.2.02.0033	Operasional Pelayanan Puskesmas																		
			Jumlah Dokumen Operasional Pelayanan Puskesmas				12 Dokumen	12 Dokumen	264.825.000,00	332.735.750,00	332.735.750,00	67.910.750,00	Kab. Banyuwangi, Muncar, Kedungrejo	DANA TRANSFER UMUM-DANA ALOKASI UMUM DAK NON FISIK-BOKKB-BOK	-	7. Peningkatan Akses dan Kualitas Kesehatan yang berorientasi pada preventif 7. Peningkatan Akses dan Kualitas Kesehatan yang berorientasi pada preventif			291.307.500,00	DINAS KESEHATAN
	1.02.02.2.02.0034	Operasional Pelayanan Fasilitas Kesehatan Lainnya																		
			Jumlah Dokumen Operasional Pelayanan Fasilitas Kesehatan Lainnya				-	0 Dokumen	0,00	8.970.000,00	8.970.000,00	8.970.000,00	Kab. Banyuwangi, Semua Kecamatan, Semua Kel/Desa	DAK NON FISIK-BOKKB-BOK	-	7. Peningkatan Akses dan Kualitas Kesehatan yang berorientasi pada preventif 7. Peningkatan Akses dan Kualitas Kesehatan yang berorientasi pada preventif			0,00	DINAS KESEHATAN
	1.02.02.2.02.0036	Investigasi Awal Kejadian Tidak Diharapkan (Kejadian Ikutan Pasca Imunisasi dan Pemberian Obat Massal)																		
	1.02.02.2.02.0040	Pengelolaan pelayanan kesehatan orang dengan Tuberkulosis																		
	1.02.02.2.02.0041	Pengelolaan pelayanan kesehatan orang dengan HIV (ODHIV)																		
	1.02.02.2.02.0044	Pengelolaan Pelayanan Kesehatan Reproduksi																		
	1.02.02.2.02.0046	Pengelolaan upaya kesehatan Ibu dan Anak																		
2.	1.02.05	PROGRAM PEMBERDAYAAN MASYARAKAT BIDANG KESEHATAN	-				-	-	0,00	23.385.000,00	23.385.000,00	0,00							0,00	
	1.02.05.2.03	Pengembangan dan Pelaksanaan Upaya Kesehatan Bersumber Daya Masyarakat (UKBM) Tingkat Daerah Kabupaten/Kota	-				-	-	0,00	23.385.000,00	23.385.000,00	23.385.000,00			-	-			0,00	DINAS KESEHATAN
	1.02.05.2.03.0001	Bimbingan Teknis dan Supervisi Pengembangan dan Pelaksanaan Upaya Kesehatan Bersumber Daya Masyarakat (UKBM)																		
		UPT PUSKESMAS SUMBERBERAS																		
1		URUSAN PEMERINTAHAN WAJIB YANG BERKAITAN DENGAN PELAYANAN DASAR							284.760.000,00	733.209.000,00	733.209.000,00	448.449.000,00							313.236.000,00	
	1.02	URUSAN PEMERINTAHAN BIDANG KESEHATAN							284.760.000,00	733.209.000,00	733.209.000,00	448.449.000,00							313.236.000,00	
1.	1.02.02	PROGRAM PEMENUHAN UPAYA KESEHATAN PERORANGAN DAN UPAYA KESEHATAN MASYARAKAT	Persentase capaian SPM Bidang Kesehatan Angka Kematian Ibu (AKI) melahirkan per 100.000 KH Prevalensi stunting (pendek dan sangat pendek) pada balita Persentase Penemuan dan Penanganan Kasus Angka Kematian Bayi (AKB) per 1.000 KH				100 20,1 5,05 73,2 93 % %	73,2 93 20,1 100 5,05 % Angka % % Angka	284.760.000,00	682.169.000,00	682.169.000,00	28.476.000,00							313.236.000,00	

NO	KODE	URUSAN / BIDANG URUSAN / PROGRAM / KEGIATAN / SUB KEGIATAN	INDIKATOR PROGRAM / KEGIATAN / SUB KEGIATAN	TARGET AKHIR PERIODE RENSTRA OPD	REALISASI CAPAIAN RENJA OPD TAHUN 2022	PRAKIRAAN CAPAIAN TARGET RENJA OPD TAHUN 2023	CAPAIAN KINERJA DAN KERANGKA PENDANAAN										KELOMPOK SASARAN	PRAKIRAAN MAJU RENCANA TAHUN 2025		PERANGKAT DAERAH PENANGGUNG JAWAB
							TARGET 2024		PAGU INDIKATIF (Rp)			Bertambah/Berkurang (10-12)	LOKASI	SUMBER DANA	PRIORITAS			TARGET	PAGU INDIKATIF (Rp)	
							SEBELUM	SESUDAH	RKPD 2024	APBD 2024	RKPD PERUBAHAN 2024				NASIONAL	DAERAH				
1	2	3	4	5	6	7	8	9	10	11	12	13	14	15	16	17	18	19	20	21
1.02.02.2.02		Penyediaan Layanan Kesehatan untuk UKM dan UKP Rujukan Tingkat Daerah Kabupaten/Kota	Cakupan Kasus Balita Gizi Buruk yang mendapat perawatan Cakupan pelayanan balita sesuai standar Persentase anak usia pendidikan dasar mendapatkan pelayanan kesehatan sesuai standar Persentase bayi baru lahir mendapatkan pelayanan kesehatan bayi baru lahir sesuai standar Persentase ibu bersalin mendapatkan pelayanan ibu bersalin sesuai standar Persentase ibu hamil mendapatkan pelayanan ibu hamil sesuai standar Persentase orang dengan resiko terinfeksi HIV mendapatkan pelayanan deteksi dini HIV sesuai standar Persentase orang terduga TBC mendapatkan pelayanan TBC sesuai standar Persentase orang usia 15-59 mendapatkan skrining kesehatan sesuai standar Persentase orang usia 60 ke atas mendapatkan skrining kesehatan sesuai standar Persentase penderita Diabetes Melitus mendapatkan pelayanan kesehatan sesuai standar Persentase penderita Hipertensi mendapatkan pelayanan kesehatan sesuai standar Persentase penderita ODGJ Berat mendapatkan pelayanan kesehatan jiwa sesuai standar				100 %	100 %	284.760.000,00	682.169.000,00	682.169.000,00	397.409.000,00			-	7. Peningkatan Akses dan Kualitas Kesehatan yang berorientasi pada preventif 7. Peningkatan Akses dan Kualitas Kesehatan yang berorientasi pada preventif	-		313.236.000,00	DINAS KESEHATAN
1.02.02.2.02.0001		Pengelolaan Pelayanan Kesehatan Ibu Hamil																		
1.02.02.2.02.0002		Pengelolaan Pelayanan Kesehatan Ibu Bersalin																		
1.02.02.2.02.0005		Pengelolaan Pelayanan Kesehatan pada Usia Pendidikan Dasar																		
1.02.02.2.02.0011		Pengelolaan Pelayanan Kesehatan Orang Terduga Tuberkulosis																		
1.02.02.2.02.0015		Pengelolaan Pelayanan Kesehatan Gizi Masyarakat																		
1.02.02.2.02.0017		Pengelolaan Pelayanan Kesehatan Lingkungan																		
1.02.02.2.02.0020		Pengelolaan Surveilans Kesehatan																		
1.02.02.2.02.0025		Pelayanan Kesehatan Penyakit Menular dan Tidak Menular																		
1.02.02.2.02.0033		Operasional Pelayanan Puskesmas																		
			Jumlah Dokumen Operasional Pelayanan Puskesmas				12 Dokumen	12 Dokumen	284.760.000,00	361.021.000,00	361.021.000,00	76.261.000,00	Kab. Banyuwangi, Muncar, Sumberberas	DANA TRANSFER UMUM-DANA ALOKASI UMUM DAK NON FISIK-BOKKB-BOK	-	7. Peningkatan Akses dan Kualitas Kesehatan yang berorientasi pada preventif 7. Peningkatan Akses dan Kualitas Kesehatan yang berorientasi pada preventif			313.236.000,00	DINAS KESEHATAN
1.02.02.2.02.0034		Operasional Pelayanan Fasilitas Kesehatan Lainnya																		
			Jumlah Dokumen Operasional Pelayanan Fasilitas Kesehatan Lainnya				-	0 Dokumen	0,00	10.045.000,00	10.045.000,00	10.045.000,00	Kab. Banyuwangi, Semua Kecamatan, Semua Kel/Desa	DAK NON FISIK-BOKKB-BOK	-	7. Peningkatan Akses dan Kualitas Kesehatan yang berorientasi pada preventif 7. Peningkatan Akses dan Kualitas Kesehatan yang berorientasi pada preventif			0,00	DINAS KESEHATAN
1.02.02.2.02.0040		Pengelolaan pelayanan kesehatan orang dengan Tuberkulosis																		
1.02.02.2.02.0041		Pengelolaan pelayanan kesehatan orang dengan HIV (ODHIV)																		
1.02.02.2.02.0044		Pengelolaan Pelayanan Kesehatan Reproduksi																		
1.02.02.2.02.0046		Pengelolaan upaya kesehatan Ibu dan Anak																		
2.	1.02.05	PROGRAM PEMBERDAYAAN MASYARAKAT BIDANG KESEHATAN	-				-	-	0,00	51.040.000,00	51.040.000,00	0,00							0,00	
1.02.05.2.03		Pengembangan dan Pelaksanaan Upaya Kesehatan Bersumber Daya Masyarakat (UKBM) Tingkat Daerah Kabupaten/Kota	-				-	-	0,00	51.040.000,00	51.040.000,00	51.040.000,00			-	7. Peningkatan Akses dan Kualitas Kesehatan yang berorientasi pada preventif 7. Peningkatan Akses dan Kualitas Kesehatan yang berorientasi pada preventif	-		0,00	DINAS KESEHATAN
1.02.05.2.03.0001		Bimbingan Teknis dan Supervisi Pengembangan dan Pelaksanaan Upaya Kesehatan Bersumber Daya Masyarakat (UKBM)																		
		UPT PUSKESMAS TAPANREJO							93.859.000,00	565.995.000,00	565.995.000,00	472.136.000,00							103.244.900,00	
1		URUSAN PEMERINTAHAN WAJIB YANG BERKAITAN DENGAN PELAYANAN DASAR							93.859.000,00	565.995.000,00	565.995.000,00	472.136.000,00							103.244.900,00	
1.02		URUSAN PEMERINTAHAN BIDANG KESEHATAN							93.859.000,00	565.995.000,00	565.995.000,00	472.136.000,00							103.244.900,00	
1.	1.02.02	PROGRAM PEMENUHAN UPAYA KESEHATAN PERORANGAN DAN UPAYA KESEHATAN MASYARAKAT	Persentase capaian SPM Bidang Kesehatan Angka Kematian Ibu (AKI) melahirkan per 100.000 KH Persentase Penemuan dan Penanganan Kasus Prevalensi stunting (pendek dan sangat pendek) pada balita Angka Kematian Bayi (AKB) per 1.000 KH				100 20,1 5,05 73,2 93 % % Angka % Angka	73,2 93 100 20,1 5,05 % Angka % Angka	93.859.000,00	540.095.000,00	540.095.000,00	9.385.900,00							103.244.900,00	

NO	KODE	URUSAN / BIDANG URUSAN / PROGRAM / KEGIATAN / SUB KEGIATAN	INDIKATOR PROGRAM / KEGIATAN / SUB KEGIATAN	TARGET AKHIR PERIODE RENSTRA OPD	REALISASI CAPAIAN RENJA OPD TAHUN 2022	PRAKIRAAN CAPAIAN TARGET RENJA OPD TAHUN 2023	CAPAIAN KINERJA DAN KERANGKA PENDANAAN										KELOMPOK SASARAN	PRAKIRAAN MAJU RENCANA TAHUN 2025		PERANGKAT DAERAH PENANGGUNG JAWAB
							TARGET 2024		PAGU INDIKATIF (Rp)			Bertambah/Berkurang (10-12)	LOKASI	SUMBER DANA	PRIORITAS			TARGET	PAGU INDIKATIF (Rp)	
							SEBELUM	SESUDAH	RKPD 2024	APBD 2024	RKPD PERUBAHAN 2024				NASIONAL	DAERAH				
1	2	3	4	5	6	7	8	9	10	11	12	13	14	15	16	17	18	19	20	21
	1.02.02.2.02	Penyediaan Layanan Kesehatan untuk UKM dan UKP Rujukan Tingkat Daerah Kabupaten/Kota	Cakupan Kasus Balita Gizi Buruk yang mendapat perawatan Cakupan pelayanan balita sesuai standar Persentase anak usia pendidikan dasar mendapatkan pelayanan kesehatan sesuai standar Persentase bayi baru lahir mendapatkan pelayanan kesehatan bayi baru lahir sesuai standar Persentase ibu bersalin mendapatkan pelayanan ibu bersalin sesuai standar Persentase ibu hamil mendapatkan pelayanan ibu hamil sesuai standar Persentase orang dengan resiko terinfeksi HIV mendapatkan pelayanan deteksi dini HIV sesuai standar Persentase orang terduga TBC mendapatkan pelayanan TBC sesuai standar Persentase orang usia 15-59 mendapatkan skrining kesehatan sesuai standar Persentase orang usia 60 ke atas mendapatkan skrining kesehatan sesuai standar Persentase penderita Diabetes Melitus mendapatkan pelayanan kesehatan sesuai standar Persentase penderita Hipertensi mendapatkan pelayanan kesehatan sesuai standar Persentase penderita ODGJ Berat mendapatkan pelayanan kesehatan jiwa sesuai standar				100 %	100 %	93.859.000,00	540.095.000,00	540.095.000,00	446.236.000,00			-	7. Peningkatan Akses dan Kualitas Kesehatan yang berorientasi pada preventif 7. Peningkatan Akses dan Kualitas Kesehatan yang berorientasi pada preventif			103.244.900,00	DINAS KESEHATAN
	1.02.02.2.02.0001	Pengelolaan Pelayanan Kesehatan Ibu Hamil																		
	1.02.02.2.02.0002	Pengelolaan Pelayanan Kesehatan Ibu Bersalin																		
	1.02.02.2.02.0005	Pengelolaan Pelayanan Kesehatan pada Usia Pendidikan Dasar																		
	1.02.02.2.02.0011	Pengelolaan Pelayanan Kesehatan Orang Terduga Tuberkulosis																		
	1.02.02.2.02.0015	Pengelolaan Pelayanan Kesehatan Gizi Masyarakat																		
	1.02.02.2.02.0017	Pengelolaan Pelayanan Kesehatan Lingkungan																		
	1.02.02.2.02.0020	Pengelolaan Surveilans Kesehatan																		
	1.02.02.2.02.0025	Pelayanan Kesehatan Penyakit Menular dan Tidak Menular																		
	1.02.02.2.02.0033	Operasional Pelayanan Puskesmas																		
			Jumlah Dokumen Operasional Pelayanan Puskesmas				12 Dokumen	12 Dokumen	93.859.000,00	165.444.400,00	165.444.400,00	71.585.400,00	Kab. Banyuwangi, Muncar, Tapanrejo	DANA TRANSFER UMUM-DANA ALOKASI UMUM DAK NON FISIK-BOKKB-BOK	-	7. Peningkatan Akses dan Kualitas Kesehatan yang berorientasi pada preventif 7. Peningkatan Akses dan Kualitas Kesehatan yang berorientasi pada preventif			103.244.900,00	DINAS KESEHATAN
	1.02.02.2.02.0036	Investigasi Awal Kejadian Tidak Diharapkan (Kejadian Ikutan Pasca Imunisasi dan Pemberian Obat Massal)																		
			Jumlah Laporan Hasil Investigasi Awal Kejadian Tidak Diharapkan (Kejadian Ikutan Pasca Imunisasi dan Pemberian Obat Massal)				-	0 Laporan	0,00	500.000,00	500.000,00	500.000,00	Kab. Banyuwangi, Semua Kecamatan, Semua Kel/Desa	DAK NON FISIK-BOKKB-BOK	-	7. Peningkatan Akses dan Kualitas Kesehatan yang berorientasi pada preventif 7. Peningkatan Akses dan Kualitas Kesehatan yang berorientasi pada preventif			0,00	DINAS KESEHATAN
	1.02.02.2.02.0040	Pengelolaan pelayanan kesehatan orang dengan Tuberkulosis																		
	1.02.02.2.02.0041	Pengelolaan pelayanan kesehatan orang dengan HIV (ODHIV)																		
	1.02.02.2.02.0044	Pengelolaan Pelayanan Kesehatan Reproduksi																		
	1.02.02.2.02.0046	Pengelolaan upaya kesehatan Ibu dan Anak																		
2.	1.02.05	PROGRAM PEMBERDAYAAN MASYARAKAT BIDANG KESEHATAN	-				-	-	0,00	25.900.000,00	25.900.000,00	0,00							0,00	
	1.02.05.2.03	Pengembangan dan Pelaksanaan Upaya Kesehatan Bersumber Daya Masyarakat (UKBM) Tingkat Daerah Kabupaten/Kota	-				-	-	0,00	25.900.000,00	25.900.000,00	25.900.000,00			-	7. Peningkatan Akses dan Kualitas Kesehatan yang berorientasi pada preventif 7. Peningkatan Akses dan Kualitas Kesehatan yang berorientasi pada preventif			0,00	DINAS KESEHATAN
	1.02.05.2.03.0001	Bimbingan Teknis dan Supervisi Pengembangan dan Pelaksanaan Upaya Kesehatan Bersumber Daya Masyarakat (UKBM)																		
		UPT PUSKESMAS TEMBOKREJO								143.802.000,00	554.702.000,00	554.702.000,00	410.900.000,00						158.182.200,00	
1		URUSAN PEMERINTAHAN WAJIB YANG BERKAITAN DENGAN PELAYANAN DASAR							143.802.000,00	554.702.000,00	554.702.000,00	410.900.000,00							158.182.200,00	
	1.02	URUSAN PEMERINTAHAN BIDANG KESEHATAN							143.802.000,00	554.702.000,00	554.702.000,00	410.900.000,00							158.182.200,00	
1.	1.02.02	PROGRAM PEMENUHAN UPAYA KESEHATAN PERORANGAN DAN UPAYA KESEHATAN MASYARAKAT	Persentase capaian SPM Bidang Kesehatan Angka Kematian Bayi (AKB) per 1.000 KH Persentase Penemuan dan Penanganan Kasus Angka Kematian Ibu (AKI) melahirkan per 100.000 KH Prevalensi stunting (pendek dan sangat pendek) pada balita				100 20,1 5,05 73,2 93 % % Angka % Angka %	73,2 5,05 100 93 20,1 % Angka % Angka %	143.802.000,00	545.477.000,00	545.477.000,00	14.380.200,00							158.182.200,00	

NO	KODE	URUSAN / BIDANG URUSAN / PROGRAM / KEGIATAN / SUB KEGIATAN	INDIKATOR PROGRAM / KEGIATAN / SUB KEGIATAN	TARGET AKHIR PERIODE RENSTRA OPD	REALISASI CAPAIAN RENJA OPD TAHUN 2022	PRAKIRAAN CAPAIAN TARGET RENJA OPD TAHUN 2023	CAPAIAN KINERJA DAN KERANGKA PENDANAAN										KELOMPOK SASARAN	PRAKIRAAN MAJU RENCANA TAHUN 2025		PERANGKAT DAERAH PENANGGUNG JAWAB
							TARGET 2024		PAGU INDIKATIF (Rp)			Bertambah/Berkurang (10-12)	LOKASI	SUMBER DANA	PRIORITAS			TARGET	PAGU INDIKATIF (Rp)	
							SEBELUM	SESUDAH	RKPD 2024	APBD 2024	RKPD PERUBAHAN 2024				NASIONAL	DAERAH				
1	2	3	4	5	6	7	8	9	10	11	12	13	14	15	16	17	18	19	20	21
	1.02.02.2.02	Penyediaan Layanan Kesehatan untuk UKM dan UKP Rujukan Tingkat Daerah Kabupaten/Kota	Cakupan Kasus Balita Gizi Buruk yang mendapat perawatan Cakupan pelayanan balita sesuai standar Persentase anak usia pendidikan dasar mendapatkan pelayanan kesehatan sesuai standar Persentase bayi baru lahir mendapatkan pelayanan kesehatan bayi baru lahir sesuai standar Persentase ibu bersalin mendapatkan pelayanan ibu bersalin sesuai standar Persentase ibu hamil mendapatkan pelayanan ibu hamil sesuai standar Persentase orang dengan resiko terinfeksi HIV mendapatkan pelayanan deteksi dini HIV sesuai standar Persentase orang terduga TBC mendapatkan pelayanan TBC sesuai standar Persentase orang usia 15-59 mendapatkan skrining kesehatan sesuai standar Persentase orang usia 60 ke atas mendapatkan skrining kesehatan sesuai standar Persentase penderita Diabetes Melitus mendapatkan pelayanan kesehatan sesuai standar Persentase penderita Hipertensi mendapatkan pelayanan kesehatan sesuai standar Persentase penderita ODGJ Berat mendapatkan pelayanan kesehatan jiwa sesuai standar				100 %	100 %	143.802.000,00	545.477.000,00	545.477.000,00	401.675.000,00			-	7. Peningkatan Akses dan Kualitas Kesehatan yang berorientasi pada preventif 7. Peningkatan Akses dan Kualitas Kesehatan yang berorientasi pada preventif			158.182.200,00	DINAS KESEHATAN
	1.02.02.2.02.0001	Pengelolaan Pelayanan Kesehatan Ibu Hamil																		
	1.02.02.2.02.0005	Pengelolaan Pelayanan Kesehatan pada Usia Pendidikan Dasar																		
	1.02.02.2.02.0011	Pengelolaan Pelayanan Kesehatan Orang Terduga Tuberkulosis																		
	1.02.02.2.02.0015	Pengelolaan Pelayanan Kesehatan Gizi Masyarakat																		
	1.02.02.2.02.0017	Pengelolaan Pelayanan Kesehatan Lingkungan																		
	1.02.02.2.02.0020	Pengelolaan Surveilans Kesehatan																		
	1.02.02.2.02.0025	Pelayanan Kesehatan Penyakit Menular dan Tidak Menular																		
	1.02.02.2.02.0033	Operasional Pelayanan Puskesmas																		
			Jumlah Dokumen Operasional Pelayanan Puskesmas				12 Dokumen	12 Dokumen	143.802.000,00	213.816.750,00	213.816.750,00	70.014.750,00	Kab. Banyuwangi, Muncar, Tembokrejo	DANA TRANSFER UMUM-DANA ALOKASI UMUM DAK NON FISIK-BOKKB-BOK	-	7. Peningkatan Akses dan Kualitas Kesehatan yang berorientasi pada preventif 7. Peningkatan Akses dan Kualitas Kesehatan yang berorientasi pada preventif			158.182.200,00	DINAS KESEHATAN
	1.02.02.2.02.0036	Investigasi Awal Kejadian Tidak Diharapkan (Kejadian Ikutan Pasca Imunisasi dan Pemberian Obat Massal)																		
			Jumlah Laporan Hasil Investigasi Awal Kejadian Tidak Diharapkan (Kejadian Ikutan Pasca Imunisasi dan Pemberian Obat Massal)				-	0 Laporan	0,00	5.500.000,00	5.500.000,00	5.500.000,00	Kab. Banyuwangi, Semua Kecamatan, Semua Kel/Desa	DAK NON FISIK-BOKKB-BOK	-	7. Peningkatan Akses dan Kualitas Kesehatan yang berorientasi pada preventif 7. Peningkatan Akses dan Kualitas Kesehatan yang berorientasi pada preventif			0,00	DINAS KESEHATAN
	1.02.02.2.02.0040	Pengelolaan pelayanan kesehatan orang dengan Tuberkulosis																		
	1.02.02.2.02.0041	Pengelolaan pelayanan kesehatan orang dengan HIV (ODHIV)																		
	1.02.02.2.02.0044	Pengelolaan Pelayanan Kesehatan Reproduksi																		
	1.02.02.2.02.0046	Pengelolaan upaya kesehatan Ibu dan Anak																		
2.	1.02.05	PROGRAM PEMBERDAYAAN MASYARAKAT BIDANG KESEHATAN	-				-	-	0,00	9.225.000,00	9.225.000,00	0,00							0,00	
	1.02.05.2.03	Pengembangan dan Pelaksanaan Upaya Kesehatan Bersumber Daya Masyarakat (UKBM) Tingkat Daerah Kabupaten/Kota	-				-	-	0,00	9.225.000,00	9.225.000,00	9.225.000,00			-	7. Peningkatan Akses dan Kualitas Kesehatan yang berorientasi pada preventif 7. Peningkatan Akses dan Kualitas Kesehatan yang berorientasi pada preventif			0,00	DINAS KESEHATAN
	1.02.05.2.03.0001	Bimbingan Teknis dan Supervisi Pengembangan dan Pelaksanaan Upaya Kesehatan Bersumber Daya Masyarakat (UKBM)																		
		UPT PUSKESMAS TEGALDLIMO																		
1		URUSAN PEMERINTAHAN WAJIB YANG BERKAITAN DENGAN PELAYANAN DASAR							263.202.000,00	823.324.000,00	823.324.000,00	560.122.000,00							289.522.200,00	
	1.02	URUSAN PEMERINTAHAN BIDANG KESEHATAN							263.202.000,00	823.324.000,00	823.324.000,00	560.122.000,00							289.522.200,00	
1.	1.02.02	PROGRAM PEMENUHAN UPAYA KESEHATAN PERORANGAN DAN UPAYA KESEHATAN MASYARAKAT	Persentase Penemuan dan Penanganan Kasus Prevalensi stunting (pendek dan sangat pendek) pada balita Angka Kematian Ibu (AKI) melahirkan per 100.000 KH Angka Kematian Bayi (AKB) per 1.000 KH Persentase capaian SPM Bidang Kesehatan				100 20,1 5,05 73,2 93 % Angka % Angka	100 20,1 93 5,05 73,2 % Angka % Angka	263.202.000,00	808.324.000,00	808.324.000,00	26.320.200,00							289.522.200,00	

NO	KODE	URUSAN / BIDANG URUSAN / PROGRAM / KEGIATAN / SUB KEGIATAN	INDIKATOR PROGRAM / KEGIATAN / SUB KEGIATAN	TARGET AKHIR PERIODE RENSTRA OPD	REALISASI CAPAIAN RENJA OPD TAHUN 2022	PRAKIRAAN CAPAIAN TARGET RENJA OPD TAHUN 2023	CAPAIAN KINERJA DAN KERANGKA PENDANAAN										KELOMPOK SASARAN	PRAKIRAAN MAJU RENCANA TAHUN 2025		PERANGKAT DAERAH PENANGGUNG JAWAB	
							TARGET 2024		PAGU INDIKATIF (Rp)			Bertambah/Berkurang (10-12)	LOKASI	SUMBER DANA	PRIORITAS			TARGET	PAGU INDIKATIF (Rp)		
							SEBELUM	SESUDAH	RKPD 2024	APBD 2024	RKPD PERUBAHAN 2024				NASIONAL	DAERAH					
1	2	3	4	5	6	7	8	9	10	11	12	13	14	15	16	17	18	19	20	21	
	1.02.02.2.02	Penyediaan Layanan Kesehatan untuk UKM dan UKP Rujukan Tingkat Daerah Kabupaten/Kota	Cakupan Kasus Balita Gizi Buruk yang mendapat perawatan Cakupan pelayanan balita sesuai standar Persentase anak usia pendidikan dasar mendapatkan pelayanan kesehatan sesuai standar Persentase bayi baru lahir mendapatkan pelayanan kesehatan bayi baru lahir sesuai standar Persentase ibu bersalin mendapatkan pelayanan ibu bersalin sesuai standar Persentase ibu hamil mendapatkan pelayanan ibu hamil sesuai standar Persentase orang dengan resiko terinfeksi HIV mendapatkan pelayanan deteksi dini HIV sesuai standar Persentase orang terduga TBC mendapatkan pelayanan TBC sesuai standar Persentase orang usia 15-59 mendapatkan skrining kesehatan sesuai standar Persentase orang usia 60 ke atas mendapatkan skrining kesehatan sesuai standar Persentase penderita Diabetes Melitus mendapatkan pelayanan kesehatan sesuai standar Persentase penderita Hipertensi mendapatkan pelayanan kesehatan sesuai standar Persentase penderita ODGJ Berat mendapatkan pelayanan kesehatan jiwa sesuai standar				100 %	100 %	263.202.000,00	808.324.000,00	808.324.000,00	545.122.000,00			-	7. Peningkatan Akses dan Kualitas Kesehatan yang berorientasi pada preventif 7. Peningkatan Akses dan Kualitas Kesehatan yang berorientasi pada preventif	-		289.522.200,00	DINAS KESEHATAN	
	1.02.02.2.02.0001	Pengelolaan Pelayanan Kesehatan Ibu Hamil																			
	1.02.02.2.02.0002	Pengelolaan Pelayanan Kesehatan Ibu Bersalin																			
	1.02.02.2.02.0005	Pengelolaan Pelayanan Kesehatan pada Usia Pendidikan Dasar																			
	1.02.02.2.02.0011	Pengelolaan Pelayanan Kesehatan Orang Terduga Tuberkulosis																			
	1.02.02.2.02.0015	Pengelolaan Pelayanan Kesehatan Gizi Masyarakat																			
	1.02.02.2.02.0017	Pengelolaan Pelayanan Kesehatan Lingkungan																			
	1.02.02.2.02.0020	Pengelolaan Surveilans Kesehatan																			
	1.02.02.2.02.0025	Pelayanan Kesehatan Penyakit Menular dan Tidak Menular																			
	1.02.02.2.02.0033	Operasional Pelayanan Puskesmas																			
			Jumlah Dokumen Operasional Pelayanan Puskesmas				12 Dokumen	12 Dokumen	263.202.000,00	354.076.700,00	354.076.700,00	90.874.700,00	Kab. Banyuwangi, Tegaldimo, Tegaldimo	DANA TRANSFER UMUM-DANA ALOKASI UMUM DAK NON FISIK-BOKKB-BOK	-	7. Peningkatan Akses dan Kualitas Kesehatan yang berorientasi pada preventif 7. Peningkatan Akses dan Kualitas Kesehatan yang berorientasi pada preventif			289.522.200,00	DINAS KESEHATAN	
	1.02.02.2.02.0036	Investigasi Awal Kejadian Tidak Diharapkan (Kejadian Ikutan Pasca Imunisasi dan Pemberian Obat Massal)																			
			Jumlah Laporan Hasil Investigasi Awal Kejadian Tidak Diharapkan (Kejadian Ikutan Pasca Imunisasi dan Pemberian Obat Massal)				-	0 Laporan	0,00	2.200.000,00	2.200.000,00	2.200.000,00	Kab. Banyuwangi, Semua Kecamatan, Semua Kel/Desa	DAK NON FISIK-BOKKB-BOK	-	7. Peningkatan Akses dan Kualitas Kesehatan yang berorientasi pada preventif 7. Peningkatan Akses dan Kualitas Kesehatan yang berorientasi pada preventif			0,00	DINAS KESEHATAN	
	1.02.02.2.02.0040	Pengelolaan pelayanan kesehatan orang dengan Tuberkulosis																			
	1.02.02.2.02.0041	Pengelolaan pelayanan kesehatan orang dengan HIV (ODHIV)																			
	1.02.02.2.02.0044	Pengelolaan Pelayanan Kesehatan Reproduksi																			
	1.02.02.2.02.0046	Pengelolaan upaya kesehatan Ibu dan Anak																			
2.	1.02.05	PROGRAM PEMBERDAYAAN MASYARAKAT BIDANG KESEHATAN	-				-	-	0,00	15.000.000,00	15.000.000,00	0,00							0,00		
	1.02.05.2.03	Pengembangan dan Pelaksanaan Upaya Kesehatan Bersumber Daya Masyarakat (UKBM) Tingkat Daerah Kabupaten/Kota	-				-	-	0,00	15.000.000,00	15.000.000,00	15.000.000,00			-	7. Peningkatan Akses dan Kualitas Kesehatan yang berorientasi pada preventif 7. Peningkatan Akses dan Kualitas Kesehatan yang berorientasi pada preventif	-		0,00	DINAS KESEHATAN	
	1.02.05.2.03.0001	Bimbingan Teknis dan Supervisi Pengembangan dan Pelaksanaan Upaya Kesehatan Bersumber Daya Masyarakat (UKBM)																			
		UPT PUSKESMAS KEDUNGWUNGU							112.161.000,00	802.187.000,00	802.187.000,00	690.026.000,00							123.377.100,00		
1		URUSAN PEMERINTAHAN WAJIB YANG BERKAITAN DENGAN PELAYANAN DASAR							112.161.000,00	802.187.000,00	802.187.000,00	690.026.000,00							123.377.100,00		
	1.02	URUSAN PEMERINTAHAN BIDANG KESEHATAN							112.161.000,00	802.187.000,00	802.187.000,00	690.026.000,00							123.377.100,00		
1.	1.02.02	PROGRAM PEMENUHAN UPAYA KESEHATAN PERORANGAN DAN UPAYA KESEHATAN MASYARAKAT	Persentase Penemuan dan Penanganan Kasus Prevalensi stunting (pendek dan sangat pendek) pada balita Angka Kematian Bayi (AKB) per 1.000 KH Persentase capaian SPM Bidang Kesehatan Angka Kematian Ibu (AKI) melahirkan per 100.000 KH				100 20,1 5,05 73,2 93 % %	100 20,1 5,05 73,2 93 % %	112.161.000,00	783.287.000,00	783.287.000,00	11.216.100,00							123.377.100,00		

NO	KODE	URUSAN / BIDANG URUSAN / PROGRAM / KEGIATAN / SUB KEGIATAN	INDIKATOR PROGRAM / KEGIATAN / SUB KEGIATAN	TARGET AKHIR PERIODE RENSTRA OPD	REALISASI CAPAIAN RENJA OPD TAHUN 2022	PRAKIRAAN CAPAIAN TARGET RENJA OPD TAHUN 2023	CAPAIAN KINERJA DAN KERANGKA PENDANAAN										KELOMPOK SASARAN	PRAKIRAAN MAJU RENCANA TAHUN 2025		PERANGKAT DAERAH PENANGGUNG JAWAB
							TARGET 2024		PAGU INDIKATIF (Rp)			Bertambah/Berkurang (10-12)	LOKASI	SUMBER DANA	PRIORITAS			TARGET	PAGU INDIKATIF (Rp)	
							SEBELUM	SESUDAH	RKPD 2024	APBD 2024	RKPD PERUBAHAN 2024				NASIONAL	DAERAH				
1	2	3	4	5	6	7	8	9	10	11	12	13	14	15	16	17	18	19	20	21
	1.02.02.2.02	Penyediaan Layanan Kesehatan untuk UKM dan UKP Rujukan Tingkat Daerah Kabupaten/Kota	Cakupan Kasus Balita Gizi Buruk yang mendapat perawatan Cakupan pelayanan balita sesuai standar Persentase anak usia pendidikan dasar mendapatkan pelayanan kesehatan sesuai standar Persentase bayi baru lahir mendapatkan pelayanan kesehatan bayi baru lahir sesuai standar Persentase ibu bersalin mendapatkan pelayanan ibu bersalin sesuai standar Persentase ibu hamil mendapatkan pelayanan ibu hamil sesuai standar Persentase orang dengan resiko terinfeksi HIV mendapatkan pelayanan deteksi dini HIV sesuai standar Persentase orang terduga TBC mendapatkan pelayanan TBC sesuai standar Persentase orang usia 15-59 mendapatkan skrining kesehatan sesuai standar Persentase orang usia 60 ke atas mendapatkan skrining kesehatan sesuai standar Persentase penderita Diabetes Melitus mendapatkan pelayanan kesehatan sesuai standar Persentase penderita Hipertensi mendapatkan pelayanan kesehatan sesuai standar Persentase penderita ODGJ Berat mendapatkan pelayanan kesehatan jiwa sesuai standar				100 %	100 %	112.161.000,00	783.287.000,00	783.287.000,00	671.126.000,00			-	-			123.377.100,00	DINAS KESEHATAN
	1.02.02.2.02.0001	Pengelolaan Pelayanan Kesehatan Ibu Hamil																		
	1.02.02.2.02.0002	Pengelolaan Pelayanan Kesehatan Ibu Bersalin																		
	1.02.02.2.02.0005	Pengelolaan Pelayanan Kesehatan pada Usia Pendidikan Dasar																		
	1.02.02.2.02.0011	Pengelolaan Pelayanan Kesehatan Orang Terduga Tuberkulosis																		
	1.02.02.2.02.0015	Pengelolaan Pelayanan Kesehatan Gizi Masyarakat																		
	1.02.02.2.02.0017	Pengelolaan Pelayanan Kesehatan Lingkungan																		
	1.02.02.2.02.0020	Pengelolaan Surveilans Kesehatan																		
	1.02.02.2.02.0025	Pelayanan Kesehatan Penyakit Menular dan Tidak Menular																		
	1.02.02.2.02.0033	Operasional Pelayanan Puskesmas																		
			Jumlah Dokumen Operasional Pelayanan Puskesmas				12 Dokumen	12 Dokumen	112.161.000,00	349.311.550,00	349.311.550,00	237.150.550,00	Kab. Banyuwangi, Tegaldimo, Kedungwungu	DANA TRANSFER UMUM-DANA ALOKASI UMUM DAK NON FISIK-BOKKB-BOK	-	7. Peningkatan Akses dan Kualitas Kesehatan yang berorientasi pada preventif 7. Peningkatan Akses dan Kualitas Kesehatan yang berorientasi pada preventif			123.377.100,00	DINAS KESEHATAN
	1.02.02.2.02.0036	Investigasi Awal Kejadian Tidak Diharapkan (Kejadian Ikutan Pasca Imunisasi dan Pemberian Obat Massal)																		
			Jumlah Laporan Hasil Investigasi Awal Kejadian Tidak Diharapkan (Kejadian Ikutan Pasca Imunisasi dan Pemberian Obat Massal)				-	-	0,00	2.200.000,00	2.200.000,00	2.200.000,00	Kab. Banyuwangi, Semua Kecamatan, Semua Kel/Desa	DAK NON FISIK-BOKKB-BOK	-	-			0,00	DINAS KESEHATAN
	1.02.02.2.02.0040	Pengelolaan pelayanan kesehatan orang dengan Tuberkulosis																		
	1.02.02.2.02.0041	Pengelolaan pelayanan kesehatan orang dengan HIV (ODHIV)																		
	1.02.02.2.02.0044	Pengelolaan Pelayanan Kesehatan Reproduksi																		
	1.02.02.2.02.0046	Pengelolaan upaya kesehatan Ibu dan Anak																		
2.	1.02.05	PROGRAM PEMBERDAYAAN MASYARAKAT BIDANG KESEHATAN	-				-	-	0,00	18.900.000,00	18.900.000,00	0,00							0,00	
	1.02.05.2.03	Pengembangan dan Pelaksanaan Upaya Kesehatan Bersumber Daya Masyarakat (UKBM) Tingkat Daerah Kabupaten/Kota	-				-	-	0,00	18.900.000,00	18.900.000,00	18.900.000,00			-	-			0,00	DINAS KESEHATAN
	1.02.05.2.03.0001	Bimbingan Teknis dan Supervisi Pengembangan dan Pelaksanaan Upaya Kesehatan Bersumber Daya Masyarakat (UKBM)																		
		UPT PUSKESMAS PURWOHARJO																		
									300.290.000,00	835.627.000,00	835.627.000,00	535.337.000,00							330.319.000,00	
1		URUSAN PEMERINTAHAN WAJIB YANG BERKAITAN DENGAN PELAYANAN DASAR							300.290.000,00	835.627.000,00	835.627.000,00	535.337.000,00							330.319.000,00	
	1.02	URUSAN PEMERINTAHAN BIDANG KESEHATAN							300.290.000,00	835.627.000,00	835.627.000,00	535.337.000,00							330.319.000,00	
1.	1.02.02	PROGRAM PEMENUHAN UPAYA KESEHATAN PERORANGAN DAN UPAYA KESEHATAN MASYARAKAT	Persentase capaian SPM Bidang Kesehatan Prevalensi stunting (pendek dan sangat pendek) pada balita Angka Kematian Bayi (AKB) per 1.000 KH Persentase Penemuan dan Penanganan Kasus Angka Kematian Ibu (AKI) melahirkan per 100.000 KH				100 20,1 5,05 73,2 93 % Angka % Angka	73,2 20,1 5,05 100 93 % Angka % Angka	300.290.000,00	827.497.000,00	827.497.000,00	30.029.000,00							330.319.000,00	

NO	KODE	URUSAN / BIDANG URUSAN / PROGRAM / KEGIATAN / SUB KEGIATAN	INDIKATOR PROGRAM / KEGIATAN / SUB KEGIATAN	TARGET AKHIR PERIODE RENSTRA OPD	REALISASI CAPAIAN RENJA OPD TAHUN 2022	PRAKIRAAN CAPAIAN TARGET RENJA OPD TAHUN 2023	CAPAIAN KINERJA DAN KERANGKA PENDANAAN										KELOMPOK SASARAN	PRAKIRAAN MAJU RENCANA TAHUN 2025		PERANGKAT DAERAH PENANGGUNG JAWAB
							TARGET 2024		PAGU INDIKATIF (Rp)			Bertambah/Berkurang (10-12)	LOKASI	SUMBER DANA	PRIORITAS			TARGET	PAGU INDIKATIF (Rp)	
							SEBELUM	SESUDAH	RKPD 2024	APBD 2024	RKPD PERUBAHAN 2024				NASIONAL	DAERAH				
1	2	3	4	5	6	7	8	9	10	11	12	13	14	15	16	17	18	19	20	21
	1.02.02.2.02	Penyediaan Layanan Kesehatan untuk UKM dan UKP Rujukan Tingkat Daerah Kabupaten/Kota	Cakupan Kasus Balita Gizi Buruk yang mendapat perawatan Cakupan pelayanan balita sesuai standar Persentase anak usia pendidikan dasar mendapatkan pelayanan kesehatan sesuai standar Persentase bayi baru lahir mendapatkan pelayanan kesehatan bayi baru lahir sesuai standar Persentase ibu bersalin mendapatkan pelayanan ibu bersalin sesuai standar Persentase ibu hamil mendapatkan pelayanan ibu hamil sesuai standar Persentase orang dengan resiko terinfeksi HIV mendapatkan pelayanan deteksi dini HIV sesuai standar Persentase orang terduga TBC mendapatkan pelayanan TBC sesuai standar Persentase orang usia 15-59 mendapatkan skrining kesehatan sesuai standar Persentase orang usia 60 ke atas mendapatkan skrining kesehatan sesuai standar Persentase penderita Diabetes Melitus mendapatkan pelayanan kesehatan sesuai standar Persentase penderita Hipertensi mendapatkan pelayanan kesehatan sesuai standar Persentase penderita ODGJ Berat mendapatkan pelayanan kesehatan jiwa sesuai standar				100 %	100 %	300.290.000,00	827.497.000,00	827.497.000,00	527.207.000,00			-	-			330.319.000,00	DINAS KESEHATAN
	1.02.02.2.02.0001	Pengelolaan Pelayanan Kesehatan Ibu Hamil																		
	1.02.02.2.02.0002	Pengelolaan Pelayanan Kesehatan Ibu Bersalin																		
	1.02.02.2.02.0005	Pengelolaan Pelayanan Kesehatan pada Usia Pendidikan Dasar																		
	1.02.02.2.02.0011	Pengelolaan Pelayanan Kesehatan Orang Terduga Tuberkulosis																		
	1.02.02.2.02.0015	Pengelolaan Pelayanan Kesehatan Gizi Masyarakat																		
	1.02.02.2.02.0017	Pengelolaan Pelayanan Kesehatan Lingkungan																		
	1.02.02.2.02.0020	Pengelolaan Surveilans Kesehatan																		
	1.02.02.2.02.0025	Pelayanan Kesehatan Penyakit Menular dan Tidak Menular																		
	1.02.02.2.02.0033	Operasional Pelayanan Puskesmas																		
			Jumlah Dokumen Operasional Pelayanan Puskesmas				12 Dokumen	12 Dokumen	300.290.000,00	373.784.500,00	373.784.500,00	73.494.500,00	Kab. Banyuwangi, Purwoharjo, Purwoharjo	DANA TRANSFER UMUM-DANA ALOKASI UMUM DAK NON FISIK-BOKKB-BOK	-	7. Peningkatan Akses dan Kualitas Kesehatan yang berorientasi pada preventif 7. Peningkatan Akses dan Kualitas Kesehatan yang berorientasi pada preventif			330.319.000,00	DINAS KESEHATAN
	1.02.02.2.02.0036	Investigasi Awal Kejadian Tidak Diharapkan (Kejadian Ikutan Pasca Imunisasi dan Pemberian Obat Massal)																		
			Jumlah Laporan Hasil Investigasi Awal Kejadian Tidak Diharapkan (Kejadian Ikutan Pasca Imunisasi dan Pemberian Obat Massal)				-	-	0,00	800.000,00	800.000,00	800.000,00	Kab. Banyuwangi, Semua Kecamatan, Semua Kel/Desa	DAK NON FISIK-BOKKB-BOK	-	-			0,00	DINAS KESEHATAN
	1.02.02.2.02.0041	Pengelolaan pelayanan kesehatan orang dengan HIV (ODHIV)																		
	1.02.02.2.02.0044	Pengelolaan Pelayanan Kesehatan Reproduksi																		
	1.02.02.2.02.0046	Pengelolaan upaya kesehatan Ibu dan Anak																		
2.	1.02.05	PROGRAM PEMBERDAYAAN MASYARAKAT BIDANG KESEHATAN	-				-	-	0,00	8.130.000,00	8.130.000,00	0,00							0,00	
	1.02.05.2.03	Pengembangan dan Pelaksanaan Upaya Kesehatan Bersumber Daya Masyarakat (UKBM) Tingkat Daerah Kabupaten/Kota	-				-	-	0,00	8.130.000,00	8.130.000,00	8.130.000,00			-	-			0,00	DINAS KESEHATAN
	1.02.05.2.03.0001	Bimbingan Teknis dan Supervisi Pengembangan dan Pelaksanaan Upaya Kesehatan Bersumber Daya Masyarakat (UKBM)																		
		UPT PUSKESMAS GRAJAGAN																		
1		URUSAN PEMERINTAHAN WAJIB YANG BERKAITAN DENGAN PELAYANAN DASAR							116.420.000,00	539.106.000,00	557.106.000,00	440.686.000,00							128.062.000,00	
	1.02	URUSAN PEMERINTAHAN BIDANG KESEHATAN							116.420.000,00	539.106.000,00	557.106.000,00	440.686.000,00							128.062.000,00	
1.	1.02.02	PROGRAM PEMENUHAN UPAYA KESEHATAN PERORANGAN DAN UPAYA KESEHATAN MASYARAKAT	Prevalensi stunting (pendek dan sangat pendek) pada balita Persentase capaian SPM Bidang Kesehatan Angka Kematian Ibu (AKI) melahirkan per 100.000 KH Angka Kematian Bayi (AKB) per 1.000 KH Persentase Penemuan dan Penanganan Kasus				100 20,1 5,05 73,2 93 % %	20,1 73,2 93 5,05 100 % %	116.420.000,00	524.571.000,00	542.571.000,00	11.642.000,00							128.062.000,00	

NO	KODE	URUSAN / BIDANG URUSAN / PROGRAM / KEGIATAN / SUB KEGIATAN	INDIKATOR PROGRAM / KEGIATAN / SUB KEGIATAN	TARGET AKHIR PERIODE RENSTRA OPD	REALISASI CAPAIAN RENJA OPD TAHUN 2022	PRAKIRAAN CAPAIAN TARGET RENJA OPD TAHUN 2023	CAPAIAN KINERJA DAN KERANGKA PENDANAAN										KELOMPOK SASARAN	PRAKIRAAN MAJU RENCANA TAHUN 2025		PERANGKAT DAERAH PENANGGUNG JAWAB
							TARGET 2024		PAGU INDIKATIF (Rp)			Bertambah/Berkurang (10-12)	LOKASI	SUMBER DANA	PRIORITAS			TARGET	PAGU INDIKATIF (Rp)	
							SEBELUM	SESUDAH	RKPD 2024	APBD 2024	RKPD PERUBAHAN 2024				NASIONAL	DAERAH				
1	2	3	4	5	6	7	8	9	10	11	12	13	14	15	16	17	18	19	20	21
	1.02.02.2.02	Penyediaan Layanan Kesehatan untuk UKM dan UKP Rujukan Tingkat Daerah Kabupaten/Kota	Cakupan Kasus Balita Gizi Buruk yang mendapat perawatan Cakupan pelayanan balita sesuai standar Persentase anak usia pendidikan dasar mendapatkan pelayanan kesehatan sesuai standar Persentase bayi baru lahir mendapatkan pelayanan kesehatan bayi baru lahir sesuai standar Persentase ibu bersalin mendapatkan pelayanan ibu bersalin sesuai standar Persentase ibu hamil mendapatkan pelayanan ibu hamil sesuai standar Persentase orang dengan resiko terinfeksi HIV mendapatkan pelayanan deteksi dini HIV sesuai standar Persentase orang terduga TBC mendapatkan pelayanan TBC sesuai standar Persentase orang usia 15-59 mendapatkan skrining kesehatan sesuai standar Persentase orang usia 60 ke atas mendapatkan skrining kesehatan sesuai standar Persentase penderita Diabetes Melitus mendapatkan pelayanan kesehatan sesuai standar Persentase penderita Hipertensi mendapatkan pelayanan kesehatan sesuai standar Persentase penderita ODGJ Berat mendapatkan pelayanan kesehatan jiwa sesuai standar				100 %	100 %	116.420.000,00	524.571.000,00	542.571.000,00	426.151.000,00			-	7. Peningkatan Akses dan Kualitas Kesehatan yang berorientasi pada preventif 7. Peningkatan Akses dan Kualitas Kesehatan yang berorientasi pada preventif			128.062.000,00	DINAS KESEHATAN
	1.02.02.2.02.0001	Pengelolaan Pelayanan Kesehatan Ibu Hamil																		
	1.02.02.2.02.0002	Pengelolaan Pelayanan Kesehatan Ibu Bersalin																		
	1.02.02.2.02.0005	Pengelolaan Pelayanan Kesehatan pada Usia Pendidikan Dasar																		
	1.02.02.2.02.0011	Pengelolaan Pelayanan Kesehatan Orang Terduga Tuberkulosis																		
	1.02.02.2.02.0012	Pengelolaan Pelayanan Kesehatan Orang dengan Risiko Terinfeksi HIV																		
	1.02.02.2.02.0015	Pengelolaan Pelayanan Kesehatan Gizi Masyarakat																		
	1.02.02.2.02.0017	Pengelolaan Pelayanan Kesehatan Lingkungan																		
	1.02.02.2.02.0020	Pengelolaan Surveilans Kesehatan																		
	1.02.02.2.02.0025	Pelayanan Kesehatan Penyakit Menular dan Tidak Menular																		
	1.02.02.2.02.0033	Operasional Pelayanan Puskesmas																		
			Jumlah Dokumen Operasional Pelayanan Puskesmas				12 Dokumen	12 Dokumen	116.420.000,00	188.773.000,00	206.773.000,00	90.353.000,00	Kab. Banyuwangi, Purwoharjo, Grajagan	DANA TRANSFER UMUM-DANA ALOKASI UMUM DAK NON FISIK-BOKKB-BOK	-	7. Peningkatan Akses dan Kualitas Kesehatan yang berorientasi pada preventif 7. Peningkatan Akses dan Kualitas Kesehatan yang berorientasi pada preventif			128.062.000,00	DINAS KESEHATAN
	1.02.02.2.02.0036	Investigasi Awal Kejadian Tidak Diharapkan (Kejadian Ikutan Pasca Imunisasi dan Pemberian Obat Massal)																		
			Jumlah Laporan Hasil Investigasi Awal Kejadian Tidak Diharapkan (Kejadian Ikutan Pasca Imunisasi dan Pemberian Obat Massal)				-	-	0,00	800.000,00	800.000,00	800.000,00	Kab. Banyuwangi, Semua Kecamatan, Semua Kel/Desa	DAK NON FISIK-BOKKB-BOK	-	-			0,00	DINAS KESEHATAN
	1.02.02.2.02.0040	Pengelolaan pelayanan kesehatan orang dengan Tuberkulosis																		
	1.02.02.2.02.0041	Pengelolaan pelayanan kesehatan orang dengan HIV (ODHIV)																		
	1.02.02.2.02.0044	Pengelolaan Pelayanan Kesehatan Reproduksi																		
	1.02.02.2.02.0046	Pengelolaan upaya kesehatan Ibu dan Anak																		
2.	1.02.05	PROGRAM PEMBERDAYAAN MASYARAKAT BIDANG KESEHATAN	-				-	-	0,00	14.535.000,00	14.535.000,00	0,00							0,00	
	1.02.05.2.03	Pengembangan dan Pelaksanaan Upaya Kesehatan Bersumber Daya Masyarakat (UKBM) Tingkat Daerah Kabupaten/Kota	-				-	-	0,00	14.535.000,00	14.535.000,00	14.535.000,00			-	-			0,00	DINAS KESEHATAN
	1.02.05.2.03.0001	Bimbingan Teknis dan Supervisi Pengembangan dan Pelaksanaan Upaya Kesehatan Bersumber Daya Masyarakat (UKBM)																		
		UPT PUSKESMAS BENCULUK							430.961.000,00	1.037.933.000,00	1.037.933.000,00	606.972.000,00							474.057.100,00	
1		URUSAN PEMERINTAHAN WAJIB YANG BERKAITAN DENGAN PELAYANAN DASAR							430.961.000,00	1.037.933.000,00	1.037.933.000,00	606.972.000,00							474.057.100,00	
	1.02	URUSAN PEMERINTAHAN BIDANG KESEHATAN							430.961.000,00	1.037.933.000,00	1.037.933.000,00	606.972.000,00							474.057.100,00	
1.	1.02.02	PROGRAM PEMENUHAN UPAYA KESEHATAN PERORANGAN DAN UPAYA KESEHATAN MASYARAKAT	Persentase capaian SPM Bidang Kesehatan Prevalensi stunting (pendek dan sangat pendek) pada balita Angka Kematian Ibu (AKI) melahirkan per 100.000 KH Persentase Penemuan dan Penanganan Kasus Angka Kematian Bayi (AKB) per 1.000 KH				100 20,1 5,05 73,2 93 %	73,2 20,1 93 100 5,05 %	430.961.000,00	1.018.933.000,00	1.018.933.000,00	43.096.100,00							474.057.100,00	

NO	KODE	URUSAN / BIDANG URUSAN / PROGRAM / KEGIATAN / SUB KEGIATAN	INDIKATOR PROGRAM / KEGIATAN / SUB KEGIATAN	TARGET AKHIR PERIODE RENSTRA OPD	REALISASI CAPAIAN RENJA OPD TAHUN 2022	PRAKIRAAN CAPAIAN TARGET RENJA OPD TAHUN 2023	CAPAIAN KINERJA DAN KERANGKA PENDANAAN										KELOMPOK SASARAN	PRAKIRAAN MAJU RENCANA TAHUN 2025		PERANGKAT DAERAH PENANGGUNG JAWAB
							TARGET 2024		PAGU INDIKATIF (Rp)			Bertambah/Berkurang (10-12)	LOKASI	SUMBER DANA	PRIORITAS			TARGET	PAGU INDIKATIF (Rp)	
							SEBELUM	SESUDAH	RKPD 2024	APBD 2024	RKPD PERUBAHAN 2024				NASIONAL	DAERAH				
1	2	3	4	5	6	7	8	9	10	11	12	13	14	15	16	17	18	19	20	21
	1.02.02.2.02	Penyediaan Layanan Kesehatan untuk UKM dan UKP Rujukan Tingkat Daerah Kabupaten/Kota	Cakupan Kasus Balita Gizi Buruk yang mendapat perawatan Cakupan pelayanan balita sesuai standar Persentase anak usia pendidikan dasar mendapatkan pelayanan kesehatan sesuai standar Persentase bayi baru lahir mendapatkan pelayanan kesehatan bayi baru lahir sesuai standar Persentase ibu bersalin mendapatkan pelayanan ibu bersalin sesuai standar Persentase ibu hamil mendapatkan pelayanan ibu hamil sesuai standar Persentase orang dengan resiko terinfeksi HIV mendapatkan pelayanan deteksi dini HIV sesuai standar Persentase orang terduga TBC mendapatkan pelayanan TBC sesuai standar Persentase orang usia 15-59 mendapatkan skrining kesehatan sesuai standar Persentase orang usia 60 ke atas mendapatkan skrining kesehatan sesuai standar Persentase penderita Diabetes Melitus mendapatkan pelayanan kesehatan sesuai standar Persentase penderita Hipertensi mendapatkan pelayanan kesehatan sesuai standar Persentase penderita ODGJ Berat mendapatkan pelayanan kesehatan jiwa sesuai standar				100 %	100 %	430.961.000,00	1.018.933.000,00	1.018.933.000,00	587.972.000,00			-	7. Peningkatan Akses dan Kualitas Kesehatan yang berorientasi pada preventif 7. Peningkatan Akses dan Kualitas Kesehatan yang berorientasi pada preventif			474.057.100,00	DINAS KESEHATAN
	1.02.02.2.02.0001	Pengelolaan Pelayanan Kesehatan Ibu Hamil																		
	1.02.02.2.02.0002	Pengelolaan Pelayanan Kesehatan Ibu Bersalin																		
	1.02.02.2.02.0005	Pengelolaan Pelayanan Kesehatan pada Usia Pendidikan Dasar																		
	1.02.02.2.02.0011	Pengelolaan Pelayanan Kesehatan Orang Terduga Tuberkulosis																		
	1.02.02.2.02.0015	Pengelolaan Pelayanan Kesehatan Gizi Masyarakat																		
	1.02.02.2.02.0017	Pengelolaan Pelayanan Kesehatan Lingkungan																		
	1.02.02.2.02.0020	Pengelolaan Surveilans Kesehatan																		
	1.02.02.2.02.0025	Pelayanan Kesehatan Penyakit Menular dan Tidak Menular																		
	1.02.02.2.02.0033	Operasional Pelayanan Puskesmas																		
			Jumlah Dokumen Operasional Pelayanan Puskesmas				12 Dokumen	12 Dokumen	430.961.000,00	506.205.000,00	506.205.000,00	75.244.000,00	Kab. Banyuwangi, Cluring, Benculuk	DANA TRANSFER UMUM-DANA ALOKASI UMUM	-	7. Peningkatan Akses dan Kualitas Kesehatan yang berorientasi pada preventif 7. Peningkatan Akses dan Kualitas Kesehatan yang berorientasi pada preventif			474.057.100,00	DINAS KESEHATAN
	1.02.02.2.02.0034	Operasional Pelayanan Fasilitas Kesehatan Lainnya																		
			Jumlah Dokumen Operasional Pelayanan Fasilitas Kesehatan Lainnya				-	0 Dokumen	0,00	9.990.000,00	9.990.000,00	9.990.000,00	Kab. Banyuwangi, Semua Kecamatan, Semua Kel/Desa	DAK NON FISIK-BOKKB-BOK	-	7. Peningkatan Akses dan Kualitas Kesehatan yang berorientasi pada preventif 7. Peningkatan Akses dan Kualitas Kesehatan yang berorientasi pada preventif			0,00	DINAS KESEHATAN
	1.02.02.2.02.0036	Investigasi Awal Kejadian Tidak Diharapkan (Kejadian Ikutan Pasca Imunisasi dan Pemberian Obat Massal)																		
	1.02.02.2.02.0040	Pengelolaan pelayanan kesehatan orang dengan Tuberkulosis																		
	1.02.02.2.02.0041	Pengelolaan pelayanan kesehatan orang dengan HIV (ODHIV)																		
	1.02.02.2.02.0044	Pengelolaan Pelayanan Kesehatan Reproduksi																		
	1.02.02.2.02.0046	Pengelolaan upaya kesehatan Ibu dan Anak																		
2.	1.02.05	PROGRAM PEMBERDAYAAN MASYARAKAT BIDANG KESEHATAN	-				-	-	0,00	19.000.000,00	19.000.000,00	0,00							0,00	
	1.02.05.2.03	Pengembangan dan Pelaksanaan Upaya Kesehatan Bersumber Daya Masyarakat (UKBM) Tingkat Daerah Kabupaten/Kota	-				-	-	0,00	19.000.000,00	19.000.000,00	19.000.000,00			-	-			0,00	DINAS KESEHATAN
	1.02.05.2.03.0001	Bimbingan Teknis dan Supervisi Pengembangan dan Pelaksanaan Upaya Kesehatan Bersumber Daya Masyarakat (UKBM)																		
		UPT PUSKESMAS TAMPO							146.105.000,00	553.438.000,00	553.438.000,00	407.333.000,00							160.715.500,00	
1		URUSAN PEMERINTAHAN WAJIB YANG BERKAITAN DENGAN PELAYANAN DASAR							146.105.000,00	553.438.000,00	553.438.000,00	407.333.000,00							160.715.500,00	
	1.02	URUSAN PEMERINTAHAN BIDANG KESEHATAN							146.105.000,00	553.438.000,00	553.438.000,00	407.333.000,00							160.715.500,00	
1.	1.02.02	PROGRAM PEMENUHAN UPAYA KESEHATAN PERORANGAN DAN UPAYA KESEHATAN MASYARAKAT	Prevalensi stunting (pendek dan sangat pendek) pada balita Angka Kematian Ibu (AKI) melahirkan per 100.000 KH Angka Kematian Bayi (AKB) per 1.000 KH Persentase capaian SPM Bidang Kesehatan Persentase Penemuan dan Penanganan Kasus				100 20,1 5,05 73,2 93 % Angka % Angka	20,1 93 5,05 73,2 100 % Angka % Angka	146.105.000,00	541.188.000,00	541.188.000,00	14.610.500,00							160.715.500,00	

NO	KODE	URUSAN / BIDANG URUSAN / PROGRAM / KEGIATAN / SUB KEGIATAN	INDIKATOR PROGRAM / KEGIATAN / SUB KEGIATAN	TARGET AKHIR PERIODE RENSTRA OPD	REALISASI CAPAIAN RENJA OPD TAHUN 2022	PRAKIRAAN CAPAIAN TARGET RENJA OPD TAHUN 2023	CAPAIAN KINERJA DAN KERANGKA PENDANAAN										KELOMPOK SASARAN	PRAKIRAAN MAJU RENCANA TAHUN 2025		PERANGKAT DAERAH PENANGGUNG JAWAB
							TARGET 2024		PAGU INDIKATIF (Rp)			Bertambah/Berkurang (10-12)	LOKASI	SUMBER DANA	PRIORITAS			TARGET	PAGU INDIKATIF (Rp)	
							SEBELUM	SESUDAH	RKPD 2024	APBD 2024	RKPD PERUBAHAN 2024				NASIONAL	DAERAH				
1	2	3	4	5	6	7	8	9	10	11	12	13	14	15	16	17	18	19	20	21
	1.02.02.2.02	Penyediaan Layanan Kesehatan untuk UKM dan UKP Rujukan Tingkat Daerah Kabupaten/Kota	Cakupan Kasus Balita Gizi Buruk yang mendapat perawatan Cakupan pelayanan balita sesuai standar Persentase anak usia pendidikan dasar mendapatkan pelayanan kesehatan sesuai standar Persentase bayi baru lahir mendapatkan pelayanan kesehatan bayi baru lahir sesuai standar Persentase ibu bersalin mendapatkan pelayanan ibu bersalin sesuai standar Persentase ibu hamil mendapatkan pelayanan ibu hamil sesuai standar Persentase orang dengan resiko terinfeksi HIV mendapatkan pelayanan deteksi dini HIV sesuai standar Persentase orang terduga TBC mendapatkan pelayanan TBC sesuai standar Persentase orang usia 15-59 mendapatkan skrining kesehatan sesuai standar Persentase orang usia 60 ke atas mendapatkan skrining kesehatan sesuai standar Persentase penderita Diabetes Melitus mendapatkan pelayanan kesehatan sesuai standar Persentase penderita Hipertensi mendapatkan pelayanan kesehatan sesuai standar Persentase penderita ODGJ Berat mendapatkan pelayanan kesehatan jiwa sesuai standar				100 %	100 %	146.105.000,00	541.188.000,00	541.188.000,00	395.083.000,00			-	7. Peningkatan Akses dan Kualitas Kesehatan yang berorientasi pada preventif 7. Peningkatan Akses dan Kualitas Kesehatan yang berorientasi pada preventif			160.715.500,00	DINAS KESEHATAN
	1.02.02.2.02.0001	Pengelolaan Pelayanan Kesehatan Ibu Hamil																		
	1.02.02.2.02.0002	Pengelolaan Pelayanan Kesehatan Ibu Bersalin																		
	1.02.02.2.02.0005	Pengelolaan Pelayanan Kesehatan pada Usia Pendidikan Dasar																		
	1.02.02.2.02.0011	Pengelolaan Pelayanan Kesehatan Orang Terduga Tuberkulosis																		
	1.02.02.2.02.0012	Pengelolaan Pelayanan Kesehatan Orang dengan Risiko Terinfeksi HIV																		
	1.02.02.2.02.0015	Pengelolaan Pelayanan Kesehatan Gizi Masyarakat																		
	1.02.02.2.02.0017	Pengelolaan Pelayanan Kesehatan Lingkungan																		
	1.02.02.2.02.0020	Pengelolaan Surveilans Kesehatan																		
	1.02.02.2.02.0025	Pelayanan Kesehatan Penyakit Menular dan Tidak Menular																		
	1.02.02.2.02.0033	Operasional Pelayanan Puskesmas																		
			Jumlah Dokumen Operasional Pelayanan Puskesmas				12 Dokumen	12 Dokumen	146.105.000,00	210.201.600,00	210.201.600,00	64.096.600,00	Kab. Banyuwangi, Cluring, Tamplo	DANA TRANSFER UMUM-DANA ALOKASI UMUM DAK NON FISIK-BOKKB-BOK	-	7. Peningkatan Akses dan Kualitas Kesehatan yang berorientasi pada preventif 7. Peningkatan Akses dan Kualitas Kesehatan yang berorientasi pada preventif			160.715.500,00	DINAS KESEHATAN
	1.02.02.2.02.0036	Investigasi Awal Kejadian Tidak Diharapkan (Kejadian Ikutan Pasca Imunisasi dan Pemberian Obat Massal)																		
			Jumlah Laporan Hasil Investigasi Awal Kejadian Tidak Diharapkan (Kejadian Ikutan Pasca Imunisasi dan Pemberian Obat Massal)				-	0 Laporan	0,00	4.400.000,00	4.400.000,00	4.400.000,00	Kab. Banyuwangi, Semua Kecamatan, Semua Kel/Desa	DAK NON FISIK-BOKKB-BOK	-	7. Peningkatan Akses dan Kualitas Kesehatan yang berorientasi pada preventif 7. Peningkatan Akses dan Kualitas Kesehatan yang berorientasi pada preventif			0,00	DINAS KESEHATAN
	1.02.02.2.02.0040	Pengelolaan pelayanan kesehatan orang dengan Tuberkulosis																		
	1.02.02.2.02.0041	Pengelolaan pelayanan kesehatan orang dengan HIV (ODHIV)																		
	1.02.02.2.02.0044	Pengelolaan Pelayanan Kesehatan Reproduksi																		
	1.02.02.2.02.0046	Pengelolaan upaya kesehatan Ibu dan Anak																		
2.	1.02.05	PROGRAM PEMBERDAYAAN MASYARAKAT BIDANG KESEHATAN	-				-	-	0,00	12.250.000,00	12.250.000,00	0,00							0,00	
	1.02.05.2.03	Pengembangan dan Pelaksanaan Upaya Kesehatan Bersumber Daya Masyarakat (UKBM) Tingkat Daerah Kabupaten/Kota	-				-	-	0,00	12.250.000,00	12.250.000,00	12.250.000,00			-	7. Peningkatan Akses dan Kualitas Kesehatan yang berorientasi pada preventif 7. Peningkatan Akses dan Kualitas Kesehatan yang berorientasi pada preventif			0,00	DINAS KESEHATAN
	1.02.05.2.03.0001	Bimbingan Teknis dan Supervisi Pengembangan dan Pelaksanaan Upaya Kesehatan Bersumber Daya Masyarakat (UKBM)																		
		UPT PUSKESMAS JAJAG							136.705.000,00	583.560.000,00	583.560.000,00	446.855.000,00							150.375.500,00	
1		URUSAN PEMERINTAHAN WAJIB YANG BERKAITAN DENGAN PELAYANAN DASAR							136.705.000,00	583.560.000,00	583.560.000,00	446.855.000,00							150.375.500,00	
	1.02	URUSAN PEMERINTAHAN BIDANG KESEHATAN							136.705.000,00	583.560.000,00	583.560.000,00	446.855.000,00							150.375.500,00	
1.	1.02.02	PROGRAM PEMENUHAN UPAYA KESEHATAN PERORANGAN DAN UPAYA KESEHATAN MASYARAKAT	Persentase capaian SPM Bidang Kesehatan Persentase Penemuan dan Penanganan Kasus Angka Kematian Ibu (AKI) melahirkan per 100.000 KH Angka Kematian Bayi (AKB) per 1.000 KH Prevalensi stunting (pendek dan sangat pendek) pada balita				100 20,1 5,05 73,2 93 % %	73,2 100 93 5,05 20,1 % %	136.705.000,00	573.660.000,00	573.660.000,00	13.670.500,00							150.375.500,00	

NO	KODE	URUSAN / BIDANG URUSAN / PROGRAM / KEGIATAN / SUB KEGIATAN	INDIKATOR PROGRAM / KEGIATAN / SUB KEGIATAN	TARGET AKHIR PERIODE RENSTRA OPD	REALISASI CAPAIAN RENJA OPD TAHUN 2022	PRAKIRAAN CAPAIAN TARGET RENJA OPD TAHUN 2023	CAPAIAN KINERJA DAN KERANGKA PENDANAAN										KELOMPOK SASARAN	PRAKIRAAN MAJU RENCANA TAHUN 2025		PERANGKAT DAERAH PENANGGUNG JAWAB	
							TARGET 2024		PAGU INDIKATIF (Rp)			Bertambah/Berkurang (10-12)	LOKASI	SUMBER DANA	PRIORITAS			TARGET	PAGU INDIKATIF (Rp)		
							SEBELUM	SESUDAH	RKPD 2024	APBD 2024	RKPD PERUBAHAN 2024				NASIONAL	DAERAH					
1	2	3	4	5	6	7	8	9	10	11	12	13	14	15	16	17	18	19	20	21	
	1.02.02.2.02	Penyediaan Layanan Kesehatan untuk UKM dan UKP Rujukan Tingkat Daerah Kabupaten/Kota	Cakupan Kasus Balita Gizi Buruk yang mendapat perawatan Cakupan pelayanan balita sesuai standar Persentase anak usia pendidikan dasar mendapatkan pelayanan kesehatan sesuai standar Persentase bayi baru lahir mendapatkan pelayanan kesehatan bayi baru lahir sesuai standar Persentase ibu bersalin mendapatkan pelayanan ibu bersalin sesuai standar Persentase ibu hamil mendapatkan pelayanan ibu hamil sesuai standar Persentase orang dengan resiko terinfeksi HIV mendapatkan pelayanan deteksi dini HIV sesuai standar Persentase orang terduga TBC mendapatkan pelayanan TBC sesuai standar Persentase orang usia 15-59 mendapatkan skrining kesehatan sesuai standar Persentase orang usia 60 ke atas mendapatkan skrining kesehatan sesuai standar Persentase penderita Diabetes Melitus mendapatkan pelayanan kesehatan sesuai standar Persentase penderita Hipertensi mendapatkan pelayanan kesehatan sesuai standar Persentase penderita ODGJ Berat mendapatkan pelayanan kesehatan jiwa sesuai standar				100 %	100 %	136.705.000,00	573.660.000,00	573.660.000,00	436.955.000,00			-	7. Peningkatan Akses dan Kualitas Kesehatan yang berorientasi pada preventif 7. Peningkatan Akses dan Kualitas Kesehatan yang berorientasi pada preventif			150.375.500,00	DINAS KESEHATAN	
	1.02.02.2.02.0001	Pengelolaan Pelayanan Kesehatan Ibu Hamil																			
	1.02.02.2.02.0002	Pengelolaan Pelayanan Kesehatan Ibu Bersalin																			
	1.02.02.2.02.0005	Pengelolaan Pelayanan Kesehatan pada Usia Pendidikan Dasar																			
	1.02.02.2.02.0011	Pengelolaan Pelayanan Kesehatan Orang Terduga Tuberkulosis																			
	1.02.02.2.02.0012	Pengelolaan Pelayanan Kesehatan Orang dengan Risiko Terinfeksi HIV																			
	1.02.02.2.02.0015	Pengelolaan Pelayanan Kesehatan Gizi Masyarakat																			
	1.02.02.2.02.0017	Pengelolaan Pelayanan Kesehatan Lingkungan																			
	1.02.02.2.02.0020	Pengelolaan Surveilans Kesehatan																			
	1.02.02.2.02.0025	Pelayanan Kesehatan Penyakit Menular dan Tidak Menular																			
	1.02.02.2.02.0033	Operasional Pelayanan Puskesmas																			
			Jumlah Dokumen Operasional Pelayanan Puskesmas				12 Dokumen	12 Dokumen	136.705.000,00	206.815.500,00	206.815.500,00	70.110.500,00	Kab. Banyuwangi, Gambangan, Jajag	DANA TRANSFER UMUM-DANA ALOKASI UMUM DAK NON FISIK-BOKKB-BOK	-	7. Peningkatan Akses dan Kualitas Kesehatan yang berorientasi pada preventif 7. Peningkatan Akses dan Kualitas Kesehatan yang berorientasi pada preventif			150.375.500,00	DINAS KESEHATAN	
	1.02.02.2.02.0034	Operasional Pelayanan Fasilitas Kesehatan Lainnya																			
			Jumlah Dokumen Operasional Pelayanan Fasilitas Kesehatan Lainnya				-	0 Dokumen	0,00	9.357.500,00	9.357.500,00	9.357.500,00	Kab. Banyuwangi, Semua Kecamatan, Semua Kel/Desa	DAK NON FISIK-BOKKB-BOK	-	7. Peningkatan Akses dan Kualitas Kesehatan yang berorientasi pada preventif 7. Peningkatan Akses dan Kualitas Kesehatan yang berorientasi pada preventif			0,00	DINAS KESEHATAN	
	1.02.02.2.02.0036	Investigasi Awal Kejadian Tidak Diharapkan (Kejadian Ikutan Pasca Imunisasi dan Pemberian Obat Massal)																			
	1.02.02.2.02.0040	Pengelolaan pelayanan kesehatan orang dengan Tuberkulosis																			
	1.02.02.2.02.0041	Pengelolaan pelayanan kesehatan orang dengan HIV (ODHIV)																			
	1.02.02.2.02.0044	Pengelolaan Pelayanan Kesehatan Reproduksi																			
	1.02.02.2.02.0046	Pengelolaan upaya kesehatan Ibu dan Anak																			
2.	1.02.05	PROGRAM PEMBERDAYAAN MASYARAKAT BIDANG KESEHATAN	-				-	-	0,00	9.900.000,00	9.900.000,00	0,00								0,00	
	1.02.05.2.03	Pengembangan dan Pelaksanaan Upaya Kesehatan Bersumber Daya Masyarakat (UKBM) Tingkat Daerah Kabupaten/Kota	-				-	-	0,00	9.900.000,00	9.900.000,00	9.900.000,00			-	-				0,00	DINAS KESEHATAN
	1.02.05.2.03.0001	Bimbingan Teknis dan Supervisi Pengembangan dan Pelaksanaan Upaya Kesehatan Bersumber Daya Masyarakat (UKBM)																			
		UPT PUSKESMAS YOSOMULYO							124.896.000,00	570.343.000,00	570.343.000,00	445.447.000,00								137.385.600,00	
1		URUSAN PEMERINTAHAN WAJIB YANG BERKAITAN DENGAN PELAYANAN DASAR							124.896.000,00	570.343.000,00	570.343.000,00	445.447.000,00								137.385.600,00	
	1.02	URUSAN PEMERINTAHAN BIDANG KESEHATAN							124.896.000,00	570.343.000,00	570.343.000,00	445.447.000,00								137.385.600,00	
1.	1.02.02	PROGRAM PEMENUHAN UPAYA KESEHATAN PERORANGAN DAN UPAYA KESEHATAN MASYARAKAT	Persentase Penemuan dan Penanganan Kasus Angka Kematian Ibu (AKI) melahirkan per 100.000 KH Persentase capaian SPM Bidang Kesehatan Prevalensi stunting (pendek dan sangat pendek) pada balita Angka Kematian Bayi (AKB) per 1.000 KH				100 20,1 5,05 73,2 93 % %	100 93 73,2 20,1 5,05 % Angka % %	124.896.000,00	564.393.000,00	564.393.000,00	12.489.600,00								137.385.600,00	

NO	KODE	URUSAN / BIDANG URUSAN / PROGRAM / KEGIATAN / SUB KEGIATAN	INDIKATOR PROGRAM / KEGIATAN / SUB KEGIATAN	TARGET AKHIR PERIODE RENSTRA OPD	REALISASI CAPAIAN RENJA OPD TAHUN 2022	PRAKIRAAN CAPAIAN TARGET RENJA OPD TAHUN 2023	CAPAIAN KINERJA DAN KERANGKA PENDANAAN										KELOMPOK SASARAN	PRAKIRAAN MAJU RENCANA TAHUN 2025		PERANGKAT DAERAH PENANGGUNG JAWAB
							TARGET 2024		PAGU INDIKATIF (Rp)			Bertambah/Berkurang (10-12)	LOKASI	SUMBER DANA	PRIORITAS			TARGET	PAGU INDIKATIF (Rp)	
							SEBELUM	SESUDAH	RKPD 2024	APBD 2024	RKPD PERUBAHAN 2024				NASIONAL	DAERAH				
1	2	3	4	5	6	7	8	9	10	11	12	13	14	15	16	17	18	19	20	21
	1.02.02.2.02	Penyediaan Layanan Kesehatan untuk UKM dan UKP Rujukan Tingkat Daerah Kabupaten/Kota	Cakupan Kasus Balita Gizi Buruk yang mendapat perawatan Cakupan pelayanan balita sesuai standar Persentase anak usia pendidikan dasar mendapatkan pelayanan kesehatan sesuai standar Persentase bayi baru lahir mendapatkan pelayanan kesehatan bayi baru lahir sesuai standar Persentase ibu bersalin mendapatkan pelayanan ibu bersalin sesuai standar Persentase ibu hamil mendapatkan pelayanan ibu hamil sesuai standar Persentase orang dengan resiko terinfeksi HIV mendapatkan pelayanan deteksi dini HIV sesuai standar Persentase orang terduga TBC mendapatkan pelayanan TBC sesuai standar Persentase orang usia 15-59 mendapatkan skrining kesehatan sesuai standar Persentase orang usia 60 ke atas mendapatkan skrining kesehatan sesuai standar Persentase penderita Diabetes Melitus mendapatkan pelayanan kesehatan sesuai standar Persentase penderita Hipertensi mendapatkan pelayanan kesehatan sesuai standar Persentase penderita ODGJ Berat mendapatkan pelayanan kesehatan jiwa sesuai standar				100 %	100 %	124.896.000,00	564.393.000,00	564.393.000,00	439.497.000,00			-	7. Peningkatan Akses dan Kualitas Kesehatan yang berorientasi pada preventif 7. Peningkatan Akses dan Kualitas Kesehatan yang berorientasi pada preventif			137.385.600,00	DINAS KESEHATAN
	1.02.02.2.02.0001	Pengelolaan Pelayanan Kesehatan Ibu Hamil																		
	1.02.02.2.02.0002	Pengelolaan Pelayanan Kesehatan Ibu Bersalin																		
	1.02.02.2.02.0005	Pengelolaan Pelayanan Kesehatan pada Usia Pendidikan Dasar																		
	1.02.02.2.02.0011	Pengelolaan Pelayanan Kesehatan Orang Terduga Tuberkulosis																		
	1.02.02.2.02.0015	Pengelolaan Pelayanan Kesehatan Gizi Masyarakat																		
	1.02.02.2.02.0017	Pengelolaan Pelayanan Kesehatan Lingkungan																		
	1.02.02.2.02.0020	Pengelolaan Surveilans Kesehatan																		
	1.02.02.2.02.0025	Pelayanan Kesehatan Penyakit Menular dan Tidak Menular																		
	1.02.02.2.02.0033	Operasional Pelayanan Puskesmas																		
			Jumlah Dokumen Operasional Pelayanan Puskesmas				12 Dokumen	12 Dokumen	124.896.000,00	196.771.800,00	196.771.800,00	71.875.800,00	Kab. Banyuwangi, Gembiran, Yosomulyo	DANA TRANSFER UMUM-DANA ALOKASI UMUM DAK NON FISIK-BOKKB-BOK	-	7. Peningkatan Akses dan Kualitas Kesehatan yang berorientasi pada preventif 7. Peningkatan Akses dan Kualitas Kesehatan yang berorientasi pada preventif			137.385.600,00	DINAS KESEHATAN
	1.02.02.2.02.0036	Investigasi Awal Kejadian Tidak Diharapkan (Kejadian Ikutan Pasca Imunisasi dan Pemberian Obat Massal)																		
			Jumlah Laporan Hasil Investigasi Awal Kejadian Tidak Diharapkan (Kejadian Ikutan Pasca Imunisasi dan Pemberian Obat Massal)				-	0 Laporan	0,00	3.300.000,00	3.300.000,00	3.300.000,00	Kab. Banyuwangi, Semua Kecamatan, Semua Kel/Desa	DAK NON FISIK-BOKKB-BOK	-	7. Peningkatan Akses dan Kualitas Kesehatan yang berorientasi pada preventif 7. Peningkatan Akses dan Kualitas Kesehatan yang berorientasi pada preventif			0,00	DINAS KESEHATAN
	1.02.02.2.02.0040	Pengelolaan pelayanan kesehatan orang dengan Tuberkulosis																		
	1.02.02.2.02.0041	Pengelolaan pelayanan kesehatan orang dengan HIV (ODHIV)																		
	1.02.02.2.02.0044	Pengelolaan Pelayanan Kesehatan Reproduksi																		
	1.02.02.2.02.0046	Pengelolaan upaya kesehatan Ibu dan Anak																		
2.	1.02.05	PROGRAM PEMBERDAYAAN MASYARAKAT BIDANG KESEHATAN	-				-	-	0,00	5.950.000,00	5.950.000,00	0,00							0,00	
	1.02.05.2.03	Pengembangan dan Pelaksanaan Upaya Kesehatan Bersumber Daya Masyarakat (UKBM) Tingkat Daerah Kabupaten/Kota	-				-	-	0,00	5.950.000,00	5.950.000,00	5.950.000,00			-	7. Peningkatan Akses dan Kualitas Kesehatan yang berorientasi pada preventif 7. Peningkatan Akses dan Kualitas Kesehatan yang berorientasi pada preventif			0,00	DINAS KESEHATAN
	1.02.05.2.03.0001	Bimbingan Teknis dan Supervisi Pengembangan dan Pelaksanaan Upaya Kesehatan Bersumber Daya Masyarakat (UKBM)																		
		UPT PUSKESMAS TEGALSARI							330.856.000,00	806.589.000,00	806.589.000,00	475.733.000,00							363.941.600,00	
1		URUSAN PEMERINTAHAN WAJIB YANG BERKAITAN DENGAN PELAYANAN DASAR							330.856.000,00	806.589.000,00	806.589.000,00	475.733.000,00							363.941.600,00	
	1.02	URUSAN PEMERINTAHAN BIDANG KESEHATAN							330.856.000,00	806.589.000,00	806.589.000,00	475.733.000,00							363.941.600,00	
1.	1.02.02	PROGRAM PEMENUHAN UPAYA KESEHATAN PERORANGAN DAN UPAYA KESEHATAN MASYARAKAT	Persentase Penemuan dan Penanganan Kasus Angka Kematian Bayi (AKB) per 1.000 KH Persentase capaian SPM Bidang Kesehatan Angka Kematian Ibu (AKI) melahirkan per 100.000 KH Prevalensi stunting (pendek dan sangat pendek) pada balita				100 20,1 5,05 73,2 93 % %	100 5,05 73,2 93 20,1 % Angka % Angka %	330.856.000,00	798.521.500,00	798.521.500,00	33.085.600,00							363.941.600,00	

NO	KODE	URUSAN / BIDANG URUSAN / PROGRAM / KEGIATAN / SUB KEGIATAN	INDIKATOR PROGRAM / KEGIATAN / SUB KEGIATAN	TARGET AKHIR PERIODE RENSTRA OPD	REALISASI CAPAIAN RENJA OPD TAHUN 2022	PRAKIRAAN CAPAIAN TARGET RENJA OPD TAHUN 2023	CAPAIAN KINERJA DAN KERANGKA PENDANAAN										KELOMPOK SASARAN	PRAKIRAAN MAJU RENCANA TAHUN 2025		PERANGKAT DAERAH PENANGGUNG JAWAB
							TARGET 2024		PAGU INDIKATIF (Rp)			Bertambah/Berkurang (10-12)	LOKASI	SUMBER DANA	PRIORITAS			TARGET	PAGU INDIKATIF (Rp)	
							SEBELUM	SESUDAH	RKPD 2024	APBD 2024	RKPD PERUBAHAN 2024				NASIONAL	DAERAH				
1	2	3	4	5	6	7	8	9	10	11	12	13	14	15	16	17	18	19	20	21
	1.02.02.2.02	Penyediaan Layanan Kesehatan untuk UKM dan UKP Rujukan Tingkat Daerah Kabupaten/Kota	Cakupan Kasus Balita Gizi Buruk yang mendapat perawatan Cakupan pelayanan balita sesuai standar Persentase anak usia pendidikan dasar mendapatkan pelayanan kesehatan sesuai standar Persentase bayi baru lahir mendapatkan pelayanan kesehatan bayi baru lahir sesuai standar Persentase ibu bersalin mendapatkan pelayanan ibu bersalin sesuai standar Persentase ibu hamil mendapatkan pelayanan ibu hamil sesuai standar Persentase orang dengan resiko terinfeksi HIV mendapatkan pelayanan deteksi dini HIV sesuai standar Persentase orang terduga TBC mendapatkan pelayanan TBC sesuai standar Persentase orang usia 15-59 mendapatkan skrining kesehatan sesuai standar Persentase orang usia 60 ke atas mendapatkan skrining kesehatan sesuai standar Persentase penderita Diabetes Melitus mendapatkan pelayanan kesehatan sesuai standar Persentase penderita Hipertensi mendapatkan pelayanan kesehatan sesuai standar Persentase penderita ODGJ Berat mendapatkan pelayanan kesehatan jiwa sesuai standar				100 %	100 %	330.856.000,00	798.521.500,00	798.521.500,00	467.665.500,00			-	7. Peningkatan Akses dan Kualitas Kesehatan yang berorientasi pada preventif 7. Peningkatan Akses dan Kualitas Kesehatan yang berorientasi pada preventif	-		363.941.600,00	DINAS KESEHATAN
	1.02.02.2.02.0001	Pengelolaan Pelayanan Kesehatan Ibu Hamil																		
	1.02.02.2.02.0002	Pengelolaan Pelayanan Kesehatan Ibu Bersalin																		
	1.02.02.2.02.0005	Pengelolaan Pelayanan Kesehatan pada Usia Pendidikan Dasar																		
	1.02.02.2.02.0011	Pengelolaan Pelayanan Kesehatan Orang Terduga Tuberkulosis																		
	1.02.02.2.02.0015	Pengelolaan Pelayanan Kesehatan Gizi Masyarakat																		
	1.02.02.2.02.0017	Pengelolaan Pelayanan Kesehatan Lingkungan																		
	1.02.02.2.02.0020	Pengelolaan Surveilans Kesehatan																		
	1.02.02.2.02.0025	Pelayanan Kesehatan Penyakit Menular dan Tidak Menular																		
	1.02.02.2.02.0033	Operasional Pelayanan Puskesmas																		
			Jumlah Dokumen Operasional Pelayanan Puskesmas				12 Dokumen	12 Dokumen	330.856.000,00	413.618.900,00	413.618.900,00	82.762.900,00	Kab. Banyuwangi, Tegalsari, Tegalsari	DANA TRANSFER UMUM-DANA ALOKASI UMUM DAK NON FISIK-BOKKB-BOK	-	7. Peningkatan Akses dan Kualitas Kesehatan yang berorientasi pada preventif 7. Peningkatan Akses dan Kualitas Kesehatan yang berorientasi pada preventif			363.941.600,00	DINAS KESEHATAN
	1.02.02.2.02.0036	Investigasi Awal Kejadian Tidak Diharapkan (Kejadian Ikutan Pasca Imunisasi dan Pemberian Obat Massal)																		
			Jumlah Laporan Hasil Investigasi Awal Kejadian Tidak Diharapkan (Kejadian Ikutan Pasca Imunisasi dan Pemberian Obat Massal)				-	0 Laporan	0,00	9.900.000,00	9.900.000,00	9.900.000,00	Kab. Banyuwangi, Semua Kecamatan, Semua Kel/Desa	DAK NON FISIK-BOKKB-BOK	-	7. Peningkatan Akses dan Kualitas Kesehatan yang berorientasi pada preventif 7. Peningkatan Akses dan Kualitas Kesehatan yang berorientasi pada preventif			0,00	DINAS KESEHATAN
	1.02.02.2.02.0040	Pengelolaan pelayanan kesehatan orang dengan Tuberkulosis																		
	1.02.02.2.02.0041	Pengelolaan pelayanan kesehatan orang dengan HIV (ODHIV)																		
	1.02.02.2.02.0044	Pengelolaan Pelayanan Kesehatan Reproduksi																		
	1.02.02.2.02.0046	Pengelolaan upaya kesehatan Ibu dan Anak																		
2.	1.02.05	PROGRAM PEMBERDAYAAN MASYARAKAT BIDANG KESEHATAN	-				-	-	0,00	8.067.500,00	8.067.500,00	0,00							0,00	
	1.02.05.2.03	Pengembangan dan Pelaksanaan Upaya Kesehatan Bersumber Daya Masyarakat (UKBM) Tingkat Daerah Kabupaten/Kota	-				-	-	0,00	8.067.500,00	8.067.500,00	8.067.500,00			-	7. Peningkatan Akses dan Kualitas Kesehatan yang berorientasi pada preventif 7. Peningkatan Akses dan Kualitas Kesehatan yang berorientasi pada preventif	-		0,00	DINAS KESEHATAN
	1.02.05.2.03.0001	Bimbingan Teknis dan Supervisi Pengembangan dan Pelaksanaan Upaya Kesehatan Bersumber Daya Masyarakat (UKBM)																		
	UPT PUSKESMAS GENTENG KULON								150.781.000,00	683.349.000,00	683.349.000,00	532.568.000,00							165.859.100,00	
1	URUSAN PEMERINTAHAN WAJIB YANG BERKAITAN DENGAN PELAYANAN DASAR								150.781.000,00	683.349.000,00	683.349.000,00	532.568.000,00							165.859.100,00	
1.02	URUSAN PEMERINTAHAN BIDANG KESEHATAN								150.781.000,00	683.349.000,00	683.349.000,00	532.568.000,00							165.859.100,00	
1.	1.02.02	PROGRAM PEMENUHAN UPAYA KESEHATAN PERORANGAN DAN UPAYA KESEHATAN MASYARAKAT	Prevalensi stunting (pendek dan sangat pendek) pada balita Persentase capaian SPM Bidang Kesehatan Persentase Penemuan dan Penanganan Kasus Angka Kematian Bayi (AKB) per 1.000 KH Angka Kematian Ibu (AKI) melahirkan per 100.000 KH				100 20,1 5,05 73,2 93 % % Angka % Angka	20,1 73,2 100 5,05 93 % % Angka Angka	150.781.000,00	680.719.000,00	680.719.000,00	15.078.100,00							165.859.100,00	

NO	KODE	URUSAN / BIDANG URUSAN / PROGRAM / KEGIATAN / SUB KEGIATAN	INDIKATOR PROGRAM / KEGIATAN / SUB KEGIATAN	TARGET AKHIR PERIODE RENSTRA OPD	REALISASI CAPAIAN RENJA OPD TAHUN 2022	PRAKIRAAN CAPAIAN TARGET RENJA OPD TAHUN 2023	CAPAIAN KINERJA DAN KERANGKA PENDANAAN										KELOMPOK SASARAN	PRAKIRAAN MAJU RENCANA TAHUN 2025		PERANGKAT DAERAH PENANGGUNG JAWAB
							TARGET 2024		PAGU INDIKATIF (Rp)			Bertambah/Berkurang (10-12)	LOKASI	SUMBER DANA	PRIORITAS			TARGET	PAGU INDIKATIF (Rp)	
							SEBELUM	SESUDAH	RKPD 2024	APBD 2024	RKPD PERUBAHAN 2024				NASIONAL	DAERAH				
1	2	3	4	5	6	7	8	9	10	11	12	13	14	15	16	17	18	19	20	21
	1.02.02.2.02	Penyediaan Layanan Kesehatan untuk UKM dan UKP Rujukan Tingkat Daerah Kabupaten/Kota	Cakupan Kasus Balita Gizi Buruk yang mendapat perawatan Cakupan pelayanan balita sesuai standar Persentase anak usia pendidikan dasar mendapatkan pelayanan kesehatan sesuai standar Persentase bayi baru lahir mendapatkan pelayanan kesehatan bayi baru lahir sesuai standar Persentase ibu bersalin mendapatkan pelayanan ibu bersalin sesuai standar Persentase ibu hamil mendapatkan pelayanan ibu hamil sesuai standar Persentase orang dengan resiko terinfeksi HIV mendapatkan pelayanan deteksi dini HIV sesuai standar Persentase orang terduga TBC mendapatkan pelayanan TBC sesuai standar Persentase orang usia 15-59 mendapatkan skrining kesehatan sesuai standar Persentase orang usia 60 ke atas mendapatkan skrining kesehatan sesuai standar Persentase penderita Diabetes Melitus mendapatkan pelayanan kesehatan sesuai standar Persentase penderita Hipertensi mendapatkan pelayanan kesehatan sesuai standar Persentase penderita ODGJ Berat mendapatkan pelayanan kesehatan jiwa sesuai standar				100 %	100 %	150.781.000,00	680.719.000,00	680.719.000,00	529.938.000,00			-	7. Peningkatan Akses dan Kualitas Kesehatan yang berorientasi pada preventif 7. Peningkatan Akses dan Kualitas Kesehatan yang berorientasi pada preventif			165.859.100,00	DINAS KESEHATAN
	1.02.02.2.02.0001	Pengelolaan Pelayanan Kesehatan Ibu Hamil																		
	1.02.02.2.02.0002	Pengelolaan Pelayanan Kesehatan Ibu Bersalin																		
	1.02.02.2.02.0005	Pengelolaan Pelayanan Kesehatan pada Usia Pendidikan Dasar																		
	1.02.02.2.02.0011	Pengelolaan Pelayanan Kesehatan Orang Terduga Tuberkulosis																		
	1.02.02.2.02.0015	Pengelolaan Pelayanan Kesehatan Gizi Masyarakat																		
	1.02.02.2.02.0017	Pengelolaan Pelayanan Kesehatan Lingkungan																		
	1.02.02.2.02.0020	Pengelolaan Surveilans Kesehatan																		
	1.02.02.2.02.0025	Pelayanan Kesehatan Penyakit Menular dan Tidak Menular																		
	1.02.02.2.02.0033	Operasional Pelayanan Puskesmas																		
			Jumlah Dokumen Operasional Pelayanan Puskesmas				12 Dokumen	12 Dokumen	150.781.000,00	221.994.000,00	221.994.000,00	71.213.000,00	Kab. Banyuwangi, Genteng, Gentengkulon	DANA TRANSFER UMUM-DANA ALOKASI UMUM DAK NON FISIK-BOKKB-BOK	-	7. Peningkatan Akses dan Kualitas Kesehatan yang berorientasi pada preventif 7. Peningkatan Akses dan Kualitas Kesehatan yang berorientasi pada preventif			165.859.100,00	DINAS KESEHATAN
	1.02.02.2.02.0034	Operasional Pelayanan Fasilitas Kesehatan Lainnya																		
			Jumlah Dokumen Operasional Pelayanan Fasilitas Kesehatan Lainnya				-	0 Dokumen	0,00	9.420.000,00	9.420.000,00	9.420.000,00	Kab. Banyuwangi, Semua Kecamatan, Semua Kel/Desa	DAK NON FISIK-BOKKB-BOK	-	7. Peningkatan Akses dan Kualitas Kesehatan yang berorientasi pada preventif 7. Peningkatan Akses dan Kualitas Kesehatan yang berorientasi pada preventif			0,00	DINAS KESEHATAN
	1.02.02.2.02.0040	Pengelolaan pelayanan kesehatan orang dengan Tuberkulosis																		
	1.02.02.2.02.0044	Pengelolaan Pelayanan Kesehatan Reproduksi																		
	1.02.02.2.02.0046	Pengelolaan upaya kesehatan ibu dan Anak																		
2.	1.02.05	PROGRAM PEMBERDAYAAN MASYARAKAT BIDANG KESEHATAN	-				-	-	0,00	2.630.000,00	2.630.000,00	0,00							0,00	
	1.02.05.2.03	Pengembangan dan Pelaksanaan Upaya Kesehatan Bersumber Daya Masyarakat (UKBM) Tingkat Daerah Kabupaten/Kota	-				-	-	0,00	2.630.000,00	2.630.000,00	2.630.000,00			-	-			0,00	DINAS KESEHATAN
	1.02.05.2.03.0001	Bimbingan Teknis dan Supervisi Pengembangan dan Pelaksanaan Upaya Kesehatan Bersumber Daya Masyarakat (UKBM)																		
		UPT PUSKESMAS KEMBIRITAN																		
									136.524.000,00	647.317.000,00	647.317.000,00	510.793.000,00							150.176.400,00	
1		URUSAN PEMERINTAHAN WAJIB YANG BERKAITAN DENGAN PELAYANAN DASAR							136.524.000,00	647.317.000,00	647.317.000,00	510.793.000,00							150.176.400,00	
	1.02	URUSAN PEMERINTAHAN BIDANG KESEHATAN							136.524.000,00	647.317.000,00	647.317.000,00	510.793.000,00							150.176.400,00	
1.	1.02.02	PROGRAM PEMENUHAN UPAYA KESEHATAN PERORANGAN DAN UPAYA KESEHATAN MASYARAKAT	Persentase Penemuan dan Penanganan Kasus Prevalensi stunting (pendek dan sangat pendek) pada balita Angka Kematian Bayi (AKB) per 1.000 KH Persentase capaian SPM Bidang Kesehatan Angka Kematian Ibu (AKI) melahirkan per 100.000 KH				100 20,1 5,05 73,2 93 % %	100 20,1 5,05 73,2 93 % %	136.524.000,00	642.842.000,00	642.842.000,00	13.652.400,00							150.176.400,00	

NO	KODE	URUSAN / BIDANG URUSAN / PROGRAM / KEGIATAN / SUB KEGIATAN	INDIKATOR PROGRAM / KEGIATAN / SUB KEGIATAN	TARGET AKHIR PERIODE RENSTRA OPD	REALISASI CAPAIAN RENJA OPD TAHUN 2022	PRAKIRAAN CAPAIAN TARGET RENJA OPD TAHUN 2023	CAPAIAN KINERJA DAN KERANGKA PENDANAAN										KELOMPOK SASARAN	PRAKIRAAN MAJU RENCANA TAHUN 2025		PERANGKAT DAERAH PENANGGUNG JAWAB
							TARGET 2024		PAGU INDIKATIF (Rp)			Bertambah/Berkurang (10-12)	LOKASI	SUMBER DANA	PRIORITAS			TARGET	PAGU INDIKATIF (Rp)	
							SEBELUM	SESUDAH	RKPD 2024	APBD 2024	RKPD PERUBAHAN 2024				NASIONAL	DAERAH				
1	2	3	4	5	6	7	8	9	10	11	12	13	14	15	16	17	18	19	20	21
	1.02.02.2.02	Penyediaan Layanan Kesehatan untuk UKM dan UKP Rujukan Tingkat Daerah Kabupaten/Kota	Cakupan Kasus Balita Gizi Buruk yang mendapat perawatan Cakupan pelayanan balita sesuai standar Persentase anak usia pendidikan dasar mendapatkan pelayanan kesehatan sesuai standar Persentase bayi baru lahir mendapatkan pelayanan kesehatan bayi baru lahir sesuai standar Persentase ibu bersalin mendapatkan pelayanan ibu bersalin sesuai standar Persentase ibu hamil mendapatkan pelayanan ibu hamil sesuai standar Persentase orang dengan resiko terinfeksi HIV mendapatkan pelayanan deteksi dini HIV sesuai standar Persentase orang terduga TBC mendapatkan pelayanan TBC sesuai standar Persentase orang usia 15-59 mendapatkan skrining kesehatan sesuai standar Persentase orang usia 60 ke atas mendapatkan skrining kesehatan sesuai standar Persentase penderita Diabetes Melitus mendapatkan pelayanan kesehatan sesuai standar Persentase penderita Hipertensi mendapatkan pelayanan kesehatan sesuai standar Persentase penderita ODGJ Berat mendapatkan pelayanan kesehatan jiwa sesuai standar				100 %	100 %	136.524.000,00	642.842.000,00	642.842.000,00	506.318.000,00			-	-			150.176.400,00	DINAS KESEHATAN
	1.02.02.2.02.0001	Pengelolaan Pelayanan Kesehatan Ibu Hamil																		
	1.02.02.2.02.0002	Pengelolaan Pelayanan Kesehatan Ibu Bersalin																		
	1.02.02.2.02.0005	Pengelolaan Pelayanan Kesehatan pada Usia Pendidikan Dasar																		
	1.02.02.2.02.0011	Pengelolaan Pelayanan Kesehatan Orang Terduga Tuberkulosis																		
	1.02.02.2.02.0015	Pengelolaan Pelayanan Kesehatan Gizi Masyarakat																		
	1.02.02.2.02.0017	Pengelolaan Pelayanan Kesehatan Lingkungan																		
	1.02.02.2.02.0020	Pengelolaan Surveilans Kesehatan																		
	1.02.02.2.02.0025	Pelayanan Kesehatan Penyakit Menular dan Tidak Menular																		
	1.02.02.2.02.0033	Operasional Pelayanan Puskesmas																		
			Jumlah Dokumen Operasional Pelayanan Puskesmas				12 Dokumen	12 Dokumen	136.524.000,00	203.524.550,00	203.524.550,00	67.000.550,00	Kab. Banyuwangi, Genteng, Kembintan	DANA TRANSFER UMUM-DANA ALOKASI UMUM DAK NON FISIK-BOKKB-BOK	-	7. Peningkatan Akses dan Kualitas Kesehatan yang berorientasi pada preventif 7. Peningkatan Akses dan Kualitas Kesehatan yang berorientasi pada preventif			150.176.400,00	DINAS KESEHATAN
	1.02.02.2.02.0034	Operasional Pelayanan Fasilitas Kesehatan Lainnya																		
			Jumlah Dokumen Operasional Pelayanan Fasilitas Kesehatan Lainnya				-	0 Dokumen	0,00	8.955.000,00	8.955.000,00	8.955.000,00	Kab. Banyuwangi, Semua Kecamatan, Semua Kel/Desa	DAK NON FISIK-BOKKB-BOK	-	7. Peningkatan Akses dan Kualitas Kesehatan yang berorientasi pada preventif 7. Peningkatan Akses dan Kualitas Kesehatan yang berorientasi pada preventif			0,00	DINAS KESEHATAN
	1.02.02.2.02.0040	Pengelolaan pelayanan kesehatan orang dengan Tuberkulosis																		
	1.02.02.2.02.0041	Pengelolaan pelayanan kesehatan orang dengan HIV (ODHIV)																		
	1.02.02.2.02.0044	Pengelolaan Pelayanan Kesehatan Reproduksi																		
	1.02.02.2.02.0046	Pengelolaan upaya kesehatan Ibu dan Anak																		
2.	1.02.05	PROGRAM PEMBERDAYAAN MASYARAKAT BIDANG KESEHATAN	-				-	-	0,00	4.475.000,00	4.475.000,00	0,00							0,00	
	1.02.05.2.03	Pengembangan dan Pelaksanaan Upaya Kesehatan Bersumber Daya Masyarakat (UKBM) Tingkat Daerah Kabupaten/Kota	-				-	-	0,00	4.475.000,00	4.475.000,00	4.475.000,00			-	-			0,00	DINAS KESEHATAN
	1.02.05.2.03.0001	Bimbingan Teknis dan Supervisi Pengembangan dan Pelaksanaan Upaya Kesehatan Bersumber Daya Masyarakat (UKBM)																		
		UPT PUSKESMAS SEMPU								421.401.000,00	871.593.000,00	889.593.000,00	468.192.000,00						463.541.100,00	
	1	URUSAN PEMERINTAHAN WAJIB YANG BERKAITAN DENGAN PELAYANAN DASAR							421.401.000,00	871.593.000,00	889.593.000,00	468.192.000,00							463.541.100,00	
	1.02	URUSAN PEMERINTAHAN BIDANG KESEHATAN							421.401.000,00	871.593.000,00	889.593.000,00	468.192.000,00							463.541.100,00	
1.	1.02.02	PROGRAM PEMENUHAN UPAYA KESEHATAN PERORANGAN DAN UPAYA KESEHATAN MASYARAKAT	Angka Kematian Ibu (AKI) melahirkan per 100.000 KH Persentase Penemuan dan Penanganan Kasus Persentase capaian SPM Bidang Kesehatan Angka Kematian Bayi (AKB) per 1.000 KH Prevalensi stunting (pendek dan sangat pendek) pada balita				100 20,1 5,05 73,2 93 %	93 100 73,2 5,05 20,1 % Angka % Angka %	421.401.000,00	865.318.000,00	883.318.000,00	42.140.100,00							463.541.100,00	

NO	KODE	URUSAN / BIDANG URUSAN / PROGRAM / KEGIATAN / SUB KEGIATAN	INDIKATOR PROGRAM / KEGIATAN / SUB KEGIATAN	TARGET AKHIR PERIODE RENSTRA OPD	REALISASI CAPAIAN RENJA OPD TAHUN 2022	PRAKIRAAN CAPAIAN TARGET RENJA OPD TAHUN 2023	CAPAIAN KINERJA DAN KERANGKA PENDANAAN										KELOMPOK SASARAN	PRAKIRAAN MAJU RENCANA TAHUN 2025		PERANGKAT DAERAH PENANGGUNG JAWAB
							TARGET 2024		PAGU INDIKATIF (Rp)			Bertambah/Berkurang (10-12)	LOKASI	SUMBER DANA	PRIORITAS			TARGET	PAGU INDIKATIF (Rp)	
							SEBELUM	SESUDAH	RKPD 2024	APBD 2024	RKPD PERUBAHAN 2024				NASIONAL	DAERAH				
1	2	3	4	5	6	7	8	9	10	11	12	13	14	15	16	17	18	19	20	21
	1.02.02.2.02	Penyediaan Layanan Kesehatan untuk UKM dan UKP Rujukan Tingkat Daerah Kabupaten/Kota	Cakupan Kasus Balita Gizi Buruk yang mendapat perawatan Cakupan pelayanan balita sesuai standar Persentase anak usia pendidikan dasar mendapatkan pelayanan kesehatan sesuai standar Persentase bayi baru lahir mendapatkan pelayanan kesehatan bayi baru lahir sesuai standar Persentase ibu bersalin mendapatkan pelayanan ibu bersalin sesuai standar Persentase ibu hamil mendapatkan pelayanan ibu hamil sesuai standar Persentase orang dengan resiko terinfeksi HIV mendapatkan pelayanan deteksi dini HIV sesuai standar Persentase orang terduga TBC mendapatkan pelayanan TBC sesuai standar Persentase orang usia 15-59 mendapatkan skrining kesehatan sesuai standar Persentase orang usia 60 ke atas mendapatkan skrining kesehatan sesuai standar Persentase penderita Diabetes Melitus mendapatkan pelayanan kesehatan sesuai standar Persentase penderita Hipertensi mendapatkan pelayanan kesehatan sesuai standar Persentase penderita ODGJ Berat mendapatkan pelayanan kesehatan jiwa sesuai standar				100 %	100 %	421.401.000,00	865.318.000,00	883.318.000,00	461.917.000,00			-	7. Peningkatan Akses dan Kualitas Kesehatan yang berorientasi pada preventif 7. Peningkatan Akses dan Kualitas Kesehatan yang berorientasi pada preventif	-		463.541.100,00	DINAS KESEHATAN
	1.02.02.2.02.0001	Pengelolaan Pelayanan Kesehatan Ibu Hamil																		
	1.02.02.2.02.0002	Pengelolaan Pelayanan Kesehatan Ibu Bersalin																		
	1.02.02.2.02.0005	Pengelolaan Pelayanan Kesehatan pada Usia Pendidikan Dasar																		
	1.02.02.2.02.0011	Pengelolaan Pelayanan Kesehatan Orang Terduga Tuberkulosis																		
	1.02.02.2.02.0015	Pengelolaan Pelayanan Kesehatan Gizi Masyarakat																		
	1.02.02.2.02.0017	Pengelolaan Pelayanan Kesehatan Lingkungan																		
	1.02.02.2.02.0020	Pengelolaan Surveilans Kesehatan																		
	1.02.02.2.02.0025	Pelayanan Kesehatan Penyakit Menular dan Tidak Menular																		
	1.02.02.2.02.0033	Operasional Pelayanan Puskesmas																		
			Jumlah Dokumen Operasional Pelayanan Puskesmas				12 Dokumen	12 Dokumen	421.401.000,00	499.113.400,00	517.113.400,00	95.712.400,00	Kab. Banyuwangi, Sempu, Sempu	DANA TRANSFER UMUM-DANA ALOKASI UMUM DAK NON FISIK-BOKKB-BOK	-	7. Peningkatan Akses dan Kualitas Kesehatan yang berorientasi pada preventif 7. Peningkatan Akses dan Kualitas Kesehatan yang berorientasi pada preventif			463.541.100,00	DINAS KESEHATAN
	1.02.02.2.02.0036	Investigasi Awal Kejadian Tidak Diharapkan (Kejadian Ikutan Pasca Imunisasi dan Pemberian Obat Massal)																		
			Jumlah Laporan Hasil Investigasi Awal Kejadian Tidak Diharapkan (Kejadian Ikutan Pasca Imunisasi dan Pemberian Obat Massal)				-	0 Laporan	0,00	5.000.000,00	5.000.000,00	5.000.000,00	Kab. Banyuwangi, Semua Kecamatan, Semua Kel/Desa	DAK NON FISIK-BOKKB-BOK	-	7. Peningkatan Akses dan Kualitas Kesehatan yang berorientasi pada preventif 7. Peningkatan Akses dan Kualitas Kesehatan yang berorientasi pada preventif			0,00	DINAS KESEHATAN
	1.02.02.2.02.0040	Pengelolaan pelayanan kesehatan orang dengan Tuberkulosis																		
	1.02.02.2.02.0041	Pengelolaan pelayanan kesehatan orang dengan HIV (ODHIV)																		
	1.02.02.2.02.0044	Pengelolaan Pelayanan Kesehatan Reproduksi																		
	1.02.02.2.02.0046	Pengelolaan upaya kesehatan Ibu dan Anak																		
2.	1.02.05	PROGRAM PEMBERDAYAAN MASYARAKAT BIDANG KESEHATAN	-				-	-	0,00	6.275.000,00	6.275.000,00	0,00							0,00	
	1.02.05.2.03	Pengembangan dan Pelaksanaan Upaya Kesehatan Bersumber Daya Masyarakat (UKBM) Tingkat Daerah Kabupaten/Kota	-				-	-	0,00	6.275.000,00	6.275.000,00	6.275.000,00			-	7. Peningkatan Akses dan Kualitas Kesehatan yang berorientasi pada preventif 7. Peningkatan Akses dan Kualitas Kesehatan yang berorientasi pada preventif	-		0,00	DINAS KESEHATAN
	1.02.05.2.03.0001	Bimbingan Teknis dan Supervisi Pengembangan dan Pelaksanaan Upaya Kesehatan Bersumber Daya Masyarakat (UKBM)																		
		UPT PUSKESMAS KARANGSARI							120.636.000,00	699.194.950,00	717.194.950,00	596.558.950,00							132.699.600,00	
1		URUSAN PEMERINTAHAN WAJIB YANG BERKAITAN DENGAN PELAYANAN DASAR							120.636.000,00	699.194.950,00	717.194.950,00	596.558.950,00							132.699.600,00	
	1.02	URUSAN PEMERINTAHAN BIDANG KESEHATAN							120.636.000,00	699.194.950,00	717.194.950,00	596.558.950,00							132.699.600,00	
1.	1.02.02	PROGRAM PEMENUHAN UPAYA KESEHATAN PERORANGAN DAN UPAYA KESEHATAN MASYARAKAT	Persentase capaian SPM Bidang Kesehatan Angka Kematian Ibu (AKI) melahirkan per 100.000 KH Persentase Penemuan dan Penanganan Kasus Prevalensi stunting (pendek dan sangat pendek) pada balita Angka Kematian Bayi (AKB) per 1.000 KH				100 20,1 5,05 73,2 93 % %	73,2 93 100 20,1 5,05 % Angka % Angka	120.636.000,00	676.357.450,00	694.357.450,00	12.063.600,00							132.699.600,00	

NO	KODE	URUSAN / BIDANG URUSAN / PROGRAM / KEGIATAN / SUB KEGIATAN	INDIKATOR PROGRAM / KEGIATAN / SUB KEGIATAN	TARGET AKHIR PERIODE RENSTRA OPD	REALISASI CAPAIAN RENJA OPD TAHUN 2022	PRAKIRAAN CAPAIAN TARGET RENJA OPD TAHUN 2023	CAPAIAN KINERJA DAN KERANGKA PENDANAAN										KELOMPOK SASARAN	PRAKIRAAN MAJU RENCANA TAHUN 2025		PERANGKAT DAERAH PENANGGUNG JAWAB
							TARGET 2024		PAGU INDIKATIF (Rp)			Bertambah/Berkurang (10-12)	LOKASI	SUMBER DANA	PRIORITAS			TARGET	PAGU INDIKATIF (Rp)	
							SEBELUM	SESUDAH	RKPD 2024	APBD 2024	RKPD PERUBAHAN 2024				NASIONAL	DAERAH				
1	2	3	4	5	6	7	8	9	10	11	12	13	14	15	16	17	18	19	20	21
	1.02.02.2.02	Penyediaan Layanan Kesehatan untuk UKM dan UKP Rujukan Tingkat Daerah Kabupaten/Kota	Cakupan Kasus Balita Gizi Buruk yang mendapat perawatan Cakupan pelayanan balita sesuai standar Persentase anak usia pendidikan dasar mendapatkan pelayanan kesehatan sesuai standar Persentase bayi baru lahir mendapatkan pelayanan kesehatan bayi baru lahir sesuai standar Persentase ibu bersalin mendapatkan pelayanan ibu bersalin sesuai standar Persentase ibu hamil mendapatkan pelayanan ibu hamil sesuai standar Persentase orang dengan resiko terinfeksi HIV mendapatkan pelayanan deteksi dini HIV sesuai standar Persentase orang terduga TBC mendapatkan pelayanan TBC sesuai standar Persentase orang usia 15-59 mendapatkan skrining kesehatan sesuai standar Persentase orang usia 60 ke atas mendapatkan skrining kesehatan sesuai standar Persentase penderita Diabetes Melitus mendapatkan pelayanan kesehatan sesuai standar Persentase penderita Hipertensi mendapatkan pelayanan kesehatan sesuai standar Persentase penderita ODGJ Berat mendapatkan pelayanan kesehatan jiwa sesuai standar				100 %	100 %	120.636.000,00	676.357.450,00	694.357.450,00	573.721.450,00			-	7. Peningkatan Akses dan Kualitas Kesehatan yang berorientasi pada preventif 7. Peningkatan Akses dan Kualitas Kesehatan yang berorientasi pada preventif			132.699.600,00	DINAS KESEHATAN
	1.02.02.2.02.0001	Pengelolaan Pelayanan Kesehatan Ibu Hamil																		
	1.02.02.2.02.0005	Pengelolaan Pelayanan Kesehatan pada Usia Pendidikan Dasar																		
	1.02.02.2.02.0011	Pengelolaan Pelayanan Kesehatan Orang Terduga Tuberkulosis																		
	1.02.02.2.02.0015	Pengelolaan Pelayanan Kesehatan Gizi Masyarakat																		
	1.02.02.2.02.0017	Pengelolaan Pelayanan Kesehatan Lingkungan																		
	1.02.02.2.02.0020	Pengelolaan Surveilans Kesehatan																		
	1.02.02.2.02.0025	Pelayanan Kesehatan Penyakit Menular dan Tidak Menular																		
	1.02.02.2.02.0033	Operasional Pelayanan Puskesmas																		
			Jumlah Dokumen Operasional Pelayanan Puskesmas				12 Dokumen	12 Dokumen	120.636.000,00	202.622.850,00	220.622.850,00	99.986.850,00	Kab. Banyuwangi, Sempu, Karangsari	DANA TRANSFER UMUM-DANA ALOKASI UMUM DAK NON FISIK-BOKKB-BOK	-	7. Peningkatan Akses dan Kualitas Kesehatan yang berorientasi pada preventif 7. Peningkatan Akses dan Kualitas Kesehatan yang berorientasi pada preventif			132.699.600,00	DINAS KESEHATAN
	1.02.02.2.02.0036	Investigasi Awal Kejadian Tidak Diharapkan (Kejadian Ikutan Pasca Imunisasi dan Pemberian Obat Massal)																		
			Jumlah Laporan Hasil Investigasi Awal Kejadian Tidak Diharapkan (Kejadian Ikutan Pasca Imunisasi dan Pemberian Obat Massal)				-	0 Laporan	0,00	2.200.000,00	2.200.000,00	2.200.000,00	Kab. Banyuwangi, Semua Kecamatan, Semua Kel/Desa	DAK NON FISIK-BOKKB-BOK	-	7. Peningkatan Akses dan Kualitas Kesehatan yang berorientasi pada preventif 7. Peningkatan Akses dan Kualitas Kesehatan yang berorientasi pada preventif			0,00	DINAS KESEHATAN
	1.02.02.2.02.0040	Pengelolaan pelayanan kesehatan orang dengan Tuberkulosis																		
	1.02.02.2.02.0041	Pengelolaan pelayanan kesehatan orang dengan HIV (ODHIV)																		
	1.02.02.2.02.0044	Pengelolaan Pelayanan Kesehatan Reproduksi																		
	1.02.02.2.02.0046	Pengelolaan upaya kesehatan Ibu dan Anak																		
2.	1.02.05	PROGRAM PEMBERDAYAAN MASYARAKAT BIDANG KESEHATAN	-				-	-	0,00	22.837.500,00	22.837.500,00	0,00							0,00	
	1.02.05.2.03	Pengembangan dan Pelaksanaan Upaya Kesehatan Bersumber Daya Masyarakat (UKBM) Tingkat Daerah Kabupaten/Kota	-				-	-	0,00	22.837.500,00	22.837.500,00	22.837.500,00			-	7. Peningkatan Akses dan Kualitas Kesehatan yang berorientasi pada preventif 7. Peningkatan Akses dan Kualitas Kesehatan yang berorientasi pada preventif			0,00	DINAS KESEHATAN
	1.02.05.2.03.0001	Bimbingan Teknis dan Supervisi Pengembangan dan Pelaksanaan Upaya Kesehatan Bersumber Daya Masyarakat (UKBM)																		
		UPT PUSKESMAS GENDOH							86.252.000,00	521.875.000,00	521.875.000,00	435.623.000,00							94.877.200,00	
1		URUSAN PEMERINTAHAN WAJIB YANG BERKAITAN DENGAN PELAYANAN DASAR							86.252.000,00	521.875.000,00	521.875.000,00	435.623.000,00							94.877.200,00	
	1.02	URUSAN PEMERINTAHAN BIDANG KESEHATAN							86.252.000,00	521.875.000,00	521.875.000,00	435.623.000,00							94.877.200,00	
1.	1.02.02	PROGRAM PEMENUHAN UPAYA KESEHATAN PERORANGAN DAN UPAYA KESEHATAN MASYARAKAT	Persentase Penemuan dan Penanganan Kasus Persentase capaian SPM Bidang Kesehatan Prevalensi stunting (pendek dan sangat pendek) pada balita Angka Kematian Bayi (AKB) per 1.000 KH Angka Kematian Ibu (AKI) melahirkan per 100.000 KH				100 20,1 5,05 73,2 93 % %	100 73,2 20,1 5,05 93 % %	86.252.000,00	509.825.000,00	509.825.000,00	8.625.200,00							94.877.200,00	

NO	KODE	URUSAN / BIDANG URUSAN / PROGRAM / KEGIATAN / SUB KEGIATAN	INDIKATOR PROGRAM / KEGIATAN / SUB KEGIATAN	TARGET AKHIR PERIODE RENSTRA OPD	REALISASI CAPAIAN RENJA OPD TAHUN 2022	PRAKIRAAN CAPAIAN TARGET RENJA OPD TAHUN 2023	CAPAIAN KINERJA DAN KERANGKA PENDANAAN										KELOMPOK SASARAN	PRAKIRAAN MAJU RENCANA TAHUN 2025		PERANGKAT DAERAH PENANGGUNG JAWAB
							TARGET 2024		PAGU INDIKATIF (Rp)			Bertambah/Berkurang (10-12)	LOKASI	SUMBER DANA	PRIORITAS			TARGET	PAGU INDIKATIF (Rp)	
							SEBELUM	SESUDAH	RKPD 2024	APBD 2024	RKPD PERUBAHAN 2024				NASIONAL	DAERAH				
1	2	3	4	5	6	7	8	9	10	11	12	13	14	15	16	17	18	19	20	21
	1.02.02.2.02	Penyediaan Layanan Kesehatan untuk UKM dan UKP Rujukan Tingkat Daerah Kabupaten/Kota	Cakupan Kasus Balita Gizi Buruk yang mendapat perawatan Cakupan pelayanan balita sesuai standar Persentase anak usia pendidikan dasar mendapatkan pelayanan kesehatan sesuai standar Persentase bayi baru lahir mendapatkan pelayanan kesehatan bayi baru lahir sesuai standar Persentase ibu bersalin mendapatkan pelayanan ibu bersalin sesuai standar Persentase ibu hamil mendapatkan pelayanan ibu hamil sesuai standar Persentase orang dengan resiko terinfeksi HIV mendapatkan pelayanan deteksi dini HIV sesuai standar Persentase orang terduga TBC mendapatkan pelayanan TBC sesuai standar Persentase orang usia 15-59 mendapatkan skrining kesehatan sesuai standar Persentase orang usia 60 ke atas mendapatkan skrining kesehatan sesuai standar Persentase penderita Diabetes Melitus mendapatkan pelayanan kesehatan sesuai standar Persentase penderita Hipertensi mendapatkan pelayanan kesehatan sesuai standar Persentase penderita ODGJ Berat mendapatkan pelayanan kesehatan jiwa sesuai standar				100 %	100 %	86.252.000,00	509.825.000,00	509.825.000,00	423.573.000,00			-	7. Peningkatan Akses dan Kualitas Kesehatan yang berorientasi pada preventif 7. Peningkatan Akses dan Kualitas Kesehatan yang berorientasi pada preventif			94.877.200,00	DINAS KESEHATAN
	1.02.02.2.02.0001	Pengelolaan Pelayanan Kesehatan Ibu Hamil																		
	1.02.02.2.02.0002	Pengelolaan Pelayanan Kesehatan Ibu Bersalin																		
	1.02.02.2.02.0005	Pengelolaan Pelayanan Kesehatan pada Usia Pendidikan Dasar																		
	1.02.02.2.02.0011	Pengelolaan Pelayanan Kesehatan Orang Terduga Tuberkulosis																		
	1.02.02.2.02.0012	Pengelolaan Pelayanan Kesehatan Orang dengan Risiko Terinfeksi HIV																		
	1.02.02.2.02.0015	Pengelolaan Pelayanan Kesehatan Gizi Masyarakat																		
	1.02.02.2.02.0017	Pengelolaan Pelayanan Kesehatan Lingkungan																		
	1.02.02.2.02.0020	Pengelolaan Surveilans Kesehatan																		
	1.02.02.2.02.0025	Pelayanan Kesehatan Penyakit Menular dan Tidak Menular																		
	1.02.02.2.02.0033	Operasional Pelayanan Puskesmas																		
			Jumlah Dokumen Operasional Pelayanan Puskesmas				12 Dokumen	12 Dokumen	86.252.000,00	155.913.600,00	155.913.600,00	69.661.600,00	Kab. Banyuwangi, Sempu, Gendoh	DANA TRANSFER UMUM-DANA ALOKASI UMUM DAK NON FISIK-BOKKB-BOK	-	7. Peningkatan Akses dan Kualitas Kesehatan yang berorientasi pada preventif 7. Peningkatan Akses dan Kualitas Kesehatan yang berorientasi pada preventif			94.877.200,00	DINAS KESEHATAN
	1.02.02.2.02.0036	Investigasi Awal Kejadian Tidak Diharapkan (Kejadian Ikutan Pasca Imunisasi dan Pemberian Obat Massal)																		
			Jumlah Laporan Hasil Investigasi Awal Kejadian Tidak Diharapkan (Kejadian Ikutan Pasca Imunisasi dan Pemberian Obat Massal)				-	-	0,00	2.200.000,00	2.200.000,00	2.200.000,00	Kab. Banyuwangi, Semua Kecamatan, Semua Kel/Desa	DAK NON FISIK-BOKKB-BOK	-	-			0,00	DINAS KESEHATAN
	1.02.02.2.02.0040	Pengelolaan pelayanan kesehatan orang dengan Tuberkulosis																		
	1.02.02.2.02.0041	Pengelolaan pelayanan kesehatan orang dengan HIV (ODHIV)																		
	1.02.02.2.02.0044	Pengelolaan Pelayanan Kesehatan Reproduksi																		
	1.02.02.2.02.0046	Pengelolaan upaya kesehatan Ibu dan Anak																		
2.	1.02.05	PROGRAM PEMBERDAYAAN MASYARAKAT BIDANG KESEHATAN	-				-	-	0,00	12.050.000,00	12.050.000,00	0,00							0,00	
	1.02.05.2.03	Pengembangan dan Pelaksanaan Upaya Kesehatan Bersumber Daya Masyarakat (UKBM) Tingkat Daerah Kabupaten/Kota	-				-	-	0,00	12.050.000,00	12.050.000,00	12.050.000,00			-	-			0,00	DINAS KESEHATAN
	1.02.05.2.03.0001	Bimbingan Teknis dan Supervisi Pengembangan dan Pelaksanaan Upaya Kesehatan Bersumber Daya Masyarakat (UKBM)																		
		UPT PUSKESMAS SEPANJANG																		
									262.599.000,00	820.363.000,00	856.363.000,00	593.764.000,00							288.858.900,00	
1		URUSAN PEMERINTAHAN WAJIB YANG BERKAITAN DENGAN PELAYANAN DASAR							262.599.000,00	820.363.000,00	856.363.000,00	593.764.000,00							288.858.900,00	
	1.02	URUSAN PEMERINTAHAN BIDANG KESEHATAN							262.599.000,00	820.363.000,00	856.363.000,00	593.764.000,00							288.858.900,00	
1.	1.02.02	PROGRAM PEMENUHAN UPAYA KESEHATAN PERORANGAN DAN UPAYA KESEHATAN MASYARAKAT	Persentase capaian SPM Bidang Kesehatan Persentase Penemuan dan Penanganan Kasus Angka Kematian Bayi (AKB) per 1.000 KH Prevalensi stunting (pendek dan sangat pendek) pada balita Angka Kematian Ibu (AKI) melahirkan per 100.000 KH				100 20,1 5,05 73,2 93 % %	73,2 100 5,05 20,1 93 % %	262.599.000,00	803.163.000,00	839.163.000,00	26.259.900,00							288.858.900,00	

NO	KODE	URUSAN / BIDANG URUSAN / PROGRAM / KEGIATAN / SUB KEGIATAN	INDIKATOR PROGRAM / KEGIATAN / SUB KEGIATAN	TARGET AKHIR PERIODE RENSTRA OPD	REALISASI CAPAIAN RENJA OPD TAHUN 2022	PRAKIRAAN CAPAIAN TARGET RENJA OPD TAHUN 2023	CAPAIAN KINERJA DAN KERANGKA PENDANAAN										KELOMPOK SASARAN	PRAKIRAAN MAJU RENCANA TAHUN 2025		PERANGKAT DAERAH PENANGGUNG JAWAB
							TARGET 2024		PAGU INDIKATIF (Rp)			Bertambah/Berkurang (10-12)	LOKASI	SUMBER DANA	PRIORITAS			TARGET	PAGU INDIKATIF (Rp)	
							SEBELUM	SESUDAH	RKPD 2024	APBD 2024	RKPD PERUBAHAN 2024				NASIONAL	DAERAH				
1	2	3	4	5	6	7	8	9	10	11	12	13	14	15	16	17	18	19	20	21
	1.02.02.2.02	Penyediaan Layanan Kesehatan untuk UKM dan UKP Rujukan Tingkat Daerah Kabupaten/Kota	Cakupan Kasus Balita Gizi Buruk yang mendapat perawatan Cakupan pelayanan balita sesuai standar Persentase anak usia pendidikan dasar mendapatkan pelayanan kesehatan sesuai standar Persentase bayi baru lahir mendapatkan pelayanan kesehatan bayi baru lahir sesuai standar Persentase ibu bersalin mendapatkan pelayanan ibu bersalin sesuai standar Persentase ibu hamil mendapatkan pelayanan ibu hamil sesuai standar Persentase orang dengan resiko terinfeksi HIV mendapatkan pelayanan deteksi dini HIV sesuai standar Persentase orang terduga TBC mendapatkan pelayanan TBC sesuai standar Persentase orang usia 15-59 mendapatkan skrining kesehatan sesuai standar Persentase orang usia 60 ke atas mendapatkan skrining kesehatan sesuai standar Persentase penderita Diabetes Melitus mendapatkan pelayanan kesehatan sesuai standar Persentase penderita Hipertensi mendapatkan pelayanan kesehatan sesuai standar Persentase penderita ODGJ Berat mendapatkan pelayanan kesehatan jiwa sesuai standar				100 %	100 %	262.599.000,00	803.163.000,00	839.163.000,00	576.564.000,00			-	7. Peningkatan Akses dan Kualitas Kesehatan yang berorientasi pada preventif 7. Peningkatan Akses dan Kualitas Kesehatan yang berorientasi pada preventif			288.858.900,00	DINAS KESEHATAN
	1.02.02.2.02.0001	Pengelolaan Pelayanan Kesehatan Ibu Hamil																		
	1.02.02.2.02.0002	Pengelolaan Pelayanan Kesehatan Ibu Bersalin																		
	1.02.02.2.02.0005	Pengelolaan Pelayanan Kesehatan pada Usia Pendidikan Dasar																		
	1.02.02.2.02.0011	Pengelolaan Pelayanan Kesehatan Orang Terduga Tuberkulosis																		
	1.02.02.2.02.0015	Pengelolaan Pelayanan Kesehatan Gizi Masyarakat																		
	1.02.02.2.02.0017	Pengelolaan Pelayanan Kesehatan Lingkungan																		
	1.02.02.2.02.0020	Pengelolaan Surveilans Kesehatan																		
	1.02.02.2.02.0025	Pelayanan Kesehatan Penyakit Menular dan Tidak Menular																		
	1.02.02.2.02.0033	Operasional Pelayanan Puskesmas																		
			Jumlah Dokumen Operasional Pelayanan Puskesmas				12 Dokumen	12 Dokumen	262.599.000,00	345.717.000,00	381.717.000,00	119.118.000,00	Kab. Banyuwangi, Glenmore, Sepanjang	DANA TRANSFER UMUM-DANA ALOKASI UMUM DAK NON FISIK-BOKKB-BOK	-	7. Peningkatan Akses dan Kualitas Kesehatan yang berorientasi pada preventif 7. Peningkatan Akses dan Kualitas Kesehatan yang berorientasi pada preventif			288.858.900,00	DINAS KESEHATAN
	1.02.02.2.02.0036	Investigasi Awal Kejadian Tidak Diharapkan (Kejadian Ikutan Pasca Imunisasi dan Pemberian Obat Massal)																		
			Jumlah Laporan Hasil Investigasi Awal Kejadian Tidak Diharapkan (Kejadian Ikutan Pasca Imunisasi dan Pemberian Obat Massal)				-	-	0,00	800.000,00	800.000,00	800.000,00	Kab. Banyuwangi, Semua Kecamatan, Semua Kel/Desa	DAK NON FISIK-BOKKB-BOK	-	-			0,00	DINAS KESEHATAN
	1.02.02.2.02.0040	Pengelolaan pelayanan kesehatan orang dengan Tuberkulosis																		
	1.02.02.2.02.0041	Pengelolaan pelayanan kesehatan orang dengan HIV (ODHIV)																		
	1.02.02.2.02.0044	Pengelolaan Pelayanan Kesehatan Reproduksi																		
	1.02.02.2.02.0046	Pengelolaan upaya kesehatan Ibu dan Anak																		
2.	1.02.05	PROGRAM PEMBERDAYAAN MASYARAKAT BIDANG KESEHATAN	-				-	-	0,00	17.200.000,00	17.200.000,00	0,00							0,00	
	1.02.05.2.03	Pengembangan dan Pelaksanaan Upaya Kesehatan Bersumber Daya Masyarakat (UKBM) Tingkat Daerah Kabupaten/Kota	-				-	-	0,00	17.200.000,00	17.200.000,00	17.200.000,00			-	-			0,00	DINAS KESEHATAN
	1.02.05.2.03.0001	Bimbingan Teknis dan Supervisi Pengembangan dan Pelaksanaan Upaya Kesehatan Bersumber Daya Masyarakat (UKBM)																		
		UPT PUSKESMAS TULUNGREJO																		
									118.706.000,00	569.291.000,00	569.291.000,00	450.585.000,00							130.576.600,00	
1		URUSAN PEMERINTAHAN WAJIB YANG BERKAITAN DENGAN PELAYANAN DASAR							118.706.000,00	569.291.000,00	569.291.000,00	450.585.000,00							130.576.600,00	
	1.02	URUSAN PEMERINTAHAN BIDANG KESEHATAN							118.706.000,00	569.291.000,00	569.291.000,00	450.585.000,00							130.576.600,00	
1.	1.02.02	PROGRAM PEMENUHAN UPAYA KESEHATAN PERORANGAN DAN UPAYA KESEHATAN MASYARAKAT	Persentase capaian SPM Bidang Kesehatan Angka Kematian Bayi (AKB) per 1.000 KH Persentase Penemuan dan Penanganan Kasus Prevalensi stunting (pendek dan sangat pendek) pada balita Angka Kematian Ibu (AKI) melahirkan per 100.000 KH				100 20,1 5,05 73,2 93 % Angka % Angka	73,2 5,05 100 20,1 93 % Angka % Angka	118.706.000,00	556.916.000,00	556.916.000,00	11.870.600,00							130.576.600,00	

NO	KODE	URUSAN / BIDANG URUSAN / PROGRAM / KEGIATAN / SUB KEGIATAN	INDIKATOR PROGRAM / KEGIATAN / SUB KEGIATAN	TARGET AKHIR PERIODE RENSTRA OPD	REALISASI CAPAIAN RENJA OPD TAHUN 2022	PRAKIRAAN CAPAIAN TARGET RENJA OPD TAHUN 2023	CAPAIAN KINERJA DAN KERANGKA PENDANAAN										KELOMPOK SASARAN	PRAKIRAAN MAJU RENCANA TAHUN 2025		PERANGKAT DAERAH PENANGGUNG JAWAB	
							TARGET 2024		PAGU INDIKATIF (Rp)			Bertambah/Berkurang (10-12)	LOKASI	SUMBER DANA	PRIORITAS			TARGET	PAGU INDIKATIF (Rp)		
							SEBELUM	SESUDAH	RKPD 2024	APBD 2024	RKPD PERUBAHAN 2024				NASIONAL	DAERAH					
1	2	3	4	5	6	7	8	9	10	11	12	13	14	15	16	17	18	19	20	21	
	1.02.02.2.02	Penyediaan Layanan Kesehatan untuk UKM dan UKP Rujukan Tingkat Daerah Kabupaten/Kota	Cakupan Kasus Balita Gizi Buruk yang mendapat perawatan Cakupan pelayanan balita sesuai standar Persentase anak usia pendidikan dasar mendapatkan pelayanan kesehatan sesuai standar Persentase bayi baru lahir mendapatkan pelayanan kesehatan bayi baru lahir sesuai standar Persentase ibu bersalin mendapatkan pelayanan ibu bersalin sesuai standar Persentase ibu hamil mendapatkan pelayanan ibu hamil sesuai standar Persentase orang dengan resiko terinfeksi HIV mendapatkan pelayanan deteksi dini HIV sesuai standar Persentase orang terduga TBC mendapatkan pelayanan TBC sesuai standar Persentase orang usia 15-59 mendapatkan skrining kesehatan sesuai standar Persentase orang usia 60 ke atas mendapatkan skrining kesehatan sesuai standar Persentase penderita Diabetes Melitus mendapatkan pelayanan kesehatan sesuai standar Persentase penderita Hipertensi mendapatkan pelayanan kesehatan sesuai standar Persentase penderita ODGJ Berat mendapatkan pelayanan kesehatan jiwa sesuai standar				100 %	100 %	118.706.000,00	556.916.000,00	556.916.000,00	438.210.000,00			-	7. Peningkatan Akses dan Kualitas Kesehatan yang berorientasi pada preventif 7. Peningkatan Akses dan Kualitas Kesehatan yang berorientasi pada preventif	-		130.576.600,00	DINAS KESEHATAN	
	1.02.02.2.02.0001	Pengelolaan Pelayanan Kesehatan Ibu Hamil																			
	1.02.02.2.02.0002	Pengelolaan Pelayanan Kesehatan Ibu Bersalin																			
	1.02.02.2.02.0005	Pengelolaan Pelayanan Kesehatan pada Usia Pendidikan Dasar																			
	1.02.02.2.02.0011	Pengelolaan Pelayanan Kesehatan Orang Terduga Tuberkulosis																			
	1.02.02.2.02.0015	Pengelolaan Pelayanan Kesehatan Gizi Masyarakat																			
	1.02.02.2.02.0017	Pengelolaan Pelayanan Kesehatan Lingkungan																			
	1.02.02.2.02.0020	Pengelolaan Surveilans Kesehatan																			
	1.02.02.2.02.0025	Pelayanan Kesehatan Penyakit Menular dan Tidak Menular																			
	1.02.02.2.02.0033	Operasional Pelayanan Puskesmas																			
			Jumlah Dokumen Operasional Pelayanan Puskesmas				12 Dokumen	12 Dokumen	118.706.000,00	197.088.600,00	197.088.600,00	78.382.600,00	Kab. Banyuwangi, Semua Kecamatan, Semua Kel/Desa	DANA TRANSFER UMUM-DANA ALOKASI UMUM DAK NON FISIK-BOKKB-BOK	-	7. Peningkatan Akses dan Kualitas Kesehatan yang berorientasi pada preventif 7. Peningkatan Akses dan Kualitas Kesehatan yang berorientasi pada preventif			130.576.600,00	DINAS KESEHATAN	
	1.02.02.2.02.0036	Investigasi Awal Kejadian Tidak Diharapkan (Kejadian Ikutan Pasca Imunisasi dan Pemberian Obat Massal)						0 Laporan	0,00	5.100.000,00	5.100.000,00	5.100.000,00	Kab. Banyuwangi, Semua Kecamatan, Semua Kel/Desa	DAK NON FISIK-BOKKB-BOK	-	7. Peningkatan Akses dan Kualitas Kesehatan yang berorientasi pada preventif 7. Peningkatan Akses dan Kualitas Kesehatan yang berorientasi pada preventif			0,00	DINAS KESEHATAN	
	1.02.02.2.02.0040	Pengelolaan pelayanan kesehatan orang dengan Tuberkulosis																			
	1.02.02.2.02.0041	Pengelolaan pelayanan kesehatan orang dengan HIV (ODHIV)																			
	1.02.02.2.02.0044	Pengelolaan Pelayanan Kesehatan Reproduksi																			
	1.02.02.2.02.0046	Pengelolaan upaya kesehatan Ibu dan Anak																			
2.	1.02.05	PROGRAM PEMBERDAYAAN MASYARAKAT BIDANG KESEHATAN	-				-	-	0,00	12.375.000,00	12.375.000,00	0,00								0,00	
	1.02.05.2.03	Pengembangan dan Pelaksanaan Upaya Kesehatan Bersumber Daya Masyarakat (UKBM) Tingkat Daerah Kabupaten/Kota	-				-	-	0,00	12.375.000,00	12.375.000,00	12.375.000,00			-	7. Peningkatan Akses dan Kualitas Kesehatan yang berorientasi pada preventif 7. Peningkatan Akses dan Kualitas Kesehatan yang berorientasi pada preventif	-		0,00	DINAS KESEHATAN	
	1.02.05.2.03.0001	Bimbingan Teknis dan Supervisi Pengembangan dan Pelaksanaan Upaya Kesehatan Bersumber Daya Masyarakat (UKBM)																			
		UPT PUSKESMAS KALIBARU KULON								355.535.000,00	896.100.000,00	986.100.000,00	630.565.000,00						391.088.500,00		
1		URUSAN PEMERINTAHAN WAJIB YANG BERKAITAN DENGAN PELAYANAN DASAR							355.535.000,00	896.100.000,00	986.100.000,00	630.565.000,00							391.088.500,00		
	1.02	URUSAN PEMERINTAHAN BIDANG KESEHATAN							355.535.000,00	896.100.000,00	986.100.000,00	630.565.000,00							391.088.500,00		
1.	1.02.02	PROGRAM PEMENUHAN UPAYA KESEHATAN PERORANGAN DAN UPAYA KESEHATAN MASYARAKAT	Prevalensi stunting (pendek dan sangat pendek) pada balita Angka Kematian Bayi (AKB) per 1.000 KH Persentase Penemuan dan Penanganan Kasus Angka Kematian Ibu (AKI) melahirkan per 100.000 KH Persentase capaian SPM Bidang Kesehatan				100 20,1 5,05 73,2 93 % % Angka % Angka % Angka %	20,1 5,05 100 93 73,2 % Angka % Angka % Angka %	355.535.000,00	884.485.000,00	974.485.000,00	35.553.500,00								391.088.500,00	

NO	KODE	URUSAN / BIDANG URUSAN / PROGRAM / KEGIATAN / SUB KEGIATAN	INDIKATOR PROGRAM / KEGIATAN / SUB KEGIATAN	TARGET AKHIR PERIODE RENSTRA OPD	REALISASI CAPAIAN RENJA OPD TAHUN 2022	PRAKIRAAN CAPAIAN TARGET RENJA OPD TAHUN 2023	CAPAIAN KINERJA DAN KERANGKA PENDANAAN										KELOMPOK SASARAN	PRAKIRAAN MAJU RENCANA TAHUN 2025		PERANGKAT DAERAH PENANGGUNG JAWAB
							TARGET 2024		PAGU INDIKATIF (Rp)			Bertambah/Berkurang (10-12)	LOKASI	SUMBER DANA	PRIORITAS			TARGET	PAGU INDIKATIF (Rp)	
							SEBELUM	SESUDAH	RKPD 2024	APBD 2024	RKPD PERUBAHAN 2024				NASIONAL	DAERAH				
1	2	3	4	5	6	7	8	9	10	11	12	13	14	15	16	17	18	19	20	21
	1.02.02.2.02	Penyediaan Layanan Kesehatan untuk UKM dan UKP Rujukan Tingkat Daerah Kabupaten/Kota	Cakupan Kasus Balita Gizi Buruk yang mendapat perawatan Cakupan pelayanan balita sesuai standar Persentase anak usia pendidikan dasar mendapatkan pelayanan kesehatan sesuai standar Persentase bayi baru lahir mendapatkan pelayanan kesehatan bayi baru lahir sesuai standar Persentase ibu bersalin mendapatkan pelayanan ibu bersalin sesuai standar Persentase ibu hamil mendapatkan pelayanan ibu hamil sesuai standar Persentase orang dengan resiko terinfeksi HIV mendapatkan pelayanan deteksi dini HIV sesuai standar Persentase orang terduga TBC mendapatkan pelayanan TBC sesuai standar Persentase orang usia 15-59 mendapatkan skrining kesehatan sesuai standar Persentase orang usia 60 ke atas mendapatkan skrining kesehatan sesuai standar Persentase penderita Diabetes Melitus mendapatkan pelayanan kesehatan sesuai standar Persentase penderita Hipertensi mendapatkan pelayanan kesehatan sesuai standar Persentase penderita ODGJ Berat mendapatkan pelayanan kesehatan jiwa sesuai standar				100 %	100 %	355.535.000,00	884.485.000,00	974.485.000,00	618.950.000,00			-	7. Peningkatan Akses dan Kualitas Kesehatan yang berorientasi pada preventif 7. Peningkatan Akses dan Kualitas Kesehatan yang berorientasi pada preventif	-		391.088.500,00	DINAS KESEHATAN
	1.02.02.2.02.0001	Pengelolaan Pelayanan Kesehatan Ibu Hamil																		
	1.02.02.2.02.0002	Pengelolaan Pelayanan Kesehatan Ibu Bersalin																		
	1.02.02.2.02.0005	Pengelolaan Pelayanan Kesehatan pada Usia Pendidikan Dasar																		
	1.02.02.2.02.0011	Pengelolaan Pelayanan Kesehatan Orang Terduga Tuberkulosis																		
	1.02.02.2.02.0015	Pengelolaan Pelayanan Kesehatan Gizi Masyarakat																		
	1.02.02.2.02.0017	Pengelolaan Pelayanan Kesehatan Lingkungan																		
	1.02.02.2.02.0020	Pengelolaan Surveilans Kesehatan																		
	1.02.02.2.02.0025	Pelayanan Kesehatan Penyakit Menular dan Tidak Menular																		
	1.02.02.2.02.0033	Operasional Pelayanan Puskesmas																		
			Jumlah Dokumen Operasional Pelayanan Puskesmas				4 Dokumen	12 Dokumen	355.535.000,00	450.922.000,00	540.922.000,00	185.387.000,00	Kab. Banyuwangi, Kalibaru, Kalibarakulon	DANA TRANSFER UMUM-DANA ALOKASI UMUM DAK NON FISIK-BOKKB-BOK	-	7. Peningkatan Akses dan Kualitas Kesehatan yang berorientasi pada preventif 7. Peningkatan Akses dan Kualitas Kesehatan yang berorientasi pada preventif			391.088.500,00	DINAS KESEHATAN
	1.02.02.2.02.0036	Investigasi Awal Kejadian Tidak Diharapkan (Kejadian Ikutan Pasca Imunisasi dan Pemberian Obat Massal)																		
			Jumlah Laporan Hasil Investigasi Awal Kejadian Tidak Diharapkan (Kejadian Ikutan Pasca Imunisasi dan Pemberian Obat Massal)				-	0 Laporan	0,00	6.600.000,00	6.600.000,00	6.600.000,00	Kab. Banyuwangi, Semua Kecamatan, Semua Kel/Desa	DAK NON FISIK-BOKKB-BOK	-	7. Peningkatan Akses dan Kualitas Kesehatan yang berorientasi pada preventif 7. Peningkatan Akses dan Kualitas Kesehatan yang berorientasi pada preventif			0,00	DINAS KESEHATAN
	1.02.02.2.02.0040	Pengelolaan pelayanan kesehatan orang dengan Tuberkulosis																		
	1.02.02.2.02.0041	Pengelolaan pelayanan kesehatan orang dengan HIV (ODHIV)																		
	1.02.02.2.02.0044	Pengelolaan Pelayanan Kesehatan Reproduksi																		
	1.02.02.2.02.0046	Pengelolaan upaya kesehatan Ibu dan Anak																		
2.	1.02.05	PROGRAM PEMBERDAYAAN MASYARAKAT BIDANG KESEHATAN	-				-	-	0,00	11.615.000,00	11.615.000,00	0,00							0,00	
	1.02.05.2.03	Pengembangan dan Pelaksanaan Upaya Kesehatan Bersumber Daya Masyarakat (UKBM) Tingkat Daerah Kabupaten/Kota	-				-	-	0,00	11.615.000,00	11.615.000,00	11.615.000,00			-	7. Peningkatan Akses dan Kualitas Kesehatan yang berorientasi pada preventif 7. Peningkatan Akses dan Kualitas Kesehatan yang berorientasi pada preventif	-		0,00	DINAS KESEHATAN
	1.02.05.2.03.0001	Bimbingan Teknis dan Supervisi Pengembangan dan Pelaksanaan Upaya Kesehatan Bersumber Daya Masyarakat (UKBM)																		
	UPT PUSKESMAS KEBONDALEM								223.052.000,00	798.831.000,00	798.831.000,00	575.779.000,00							245.357.200,00	
1	URUSAN PEMERINTAHAN WAJIB YANG BERKAITAN DENGAN PELAYANAN DASAR								223.052.000,00	798.831.000,00	798.831.000,00	575.779.000,00							245.357.200,00	
1.02	URUSAN PEMERINTAHAN BIDANG KESEHATAN								223.052.000,00	798.831.000,00	798.831.000,00	575.779.000,00							245.357.200,00	
1.	1.02.02	PROGRAM PEMENUHAN UPAYA KESEHATAN PERORANGAN DAN UPAYA KESEHATAN MASYARAKAT	Persentase capaian SPM Bidang Kesehatan Angka Kematian Bayi (AKB) per 1.000 KH Angka Kematian Ibu (AKI) melahirkan per 100.000 KH Persentase Penemuan dan Penanganan Kasus Prevalensi stunting (pendek dan sangat pendek) pada balita				100 20,1 5,05 73,2 93 % % Angka % Angka	73,2 5,05 93 100 20,1 % Angka % Angka %	223.052.000,00	780.531.000,00	780.531.000,00	22.305.200,00							245.357.200,00	

NO	KODE	URUSAN / BIDANG URUSAN / PROGRAM / KEGIATAN / SUB KEGIATAN	INDIKATOR PROGRAM / KEGIATAN / SUB KEGIATAN	TARGET AKHIR PERIODE RENSTRA OPD	REALISASI CAPAIAN RENJA OPD TAHUN 2022	PRAKIRAAN CAPAIAN TARGET RENJA OPD TAHUN 2023	CAPAIAN KINERJA DAN KERANGKA PENDANAAN										KELOMPOK SASARAN	PRAKIRAAN MAJU RENCANA TAHUN 2025		PERANGKAT DAERAH PENANGGUNG JAWAB
							TARGET 2024		PAGU INDIKATIF (Rp)			Bertambah/Berkurang (10-12)	LOKASI	SUMBER DANA	PRIORITAS			TARGET	PAGU INDIKATIF (Rp)	
							SEBELUM	SESUDAH	RKPD 2024	APBD 2024	RKPD PERUBAHAN 2024				NASIONAL	DAERAH				
1	2	3	4	5	6	7	8	9	10	11	12	13	14	15	16	17	18	19	20	21
	1.02.02.2.02	Penyediaan Layanan Kesehatan untuk UKM dan UKP Rujukan Tingkat Daerah Kabupaten/Kota	Cakupan Kasus Balita Gizi Buruk yang mendapat perawatan Cakupan pelayanan balita sesuai standar Persentase anak usia pendidikan dasar mendapatkan pelayanan kesehatan sesuai standar Persentase bayi baru lahir mendapatkan pelayanan kesehatan bayi baru lahir sesuai standar Persentase ibu bersalin mendapatkan pelayanan ibu bersalin sesuai standar Persentase ibu hamil mendapatkan pelayanan ibu hamil sesuai standar Persentase orang dengan resiko terinfeksi HIV mendapatkan pelayanan deteksi dini HIV sesuai standar Persentase orang terduga TBC mendapatkan pelayanan TBC sesuai standar Persentase orang usia 15-59 mendapatkan skrining kesehatan sesuai standar Persentase orang usia 60 ke atas mendapatkan skrining kesehatan sesuai standar Persentase penderita Diabetes Melitus mendapatkan pelayanan kesehatan sesuai standar Persentase penderita Hipertensi mendapatkan pelayanan kesehatan sesuai standar Persentase penderita ODGJ Berat mendapatkan pelayanan kesehatan jiwa sesuai standar				100 %	100 %	223.052.000,00	780.531.000,00	780.531.000,00	557.479.000,00			-	-			245.357.200,00	DINAS KESEHATAN
	1.02.02.2.02.0001	Pengelolaan Pelayanan Kesehatan Ibu Hamil																		
	1.02.02.2.02.0002	Pengelolaan Pelayanan Kesehatan Ibu Bersalin																		
	1.02.02.2.02.0005	Pengelolaan Pelayanan Kesehatan pada Usia Pendidikan Dasar																		
	1.02.02.2.02.0011	Pengelolaan Pelayanan Kesehatan Orang Terduga Tuberkulosis																		
	1.02.02.2.02.0015	Pengelolaan Pelayanan Kesehatan Gizi Masyarakat																		
	1.02.02.2.02.0017	Pengelolaan Pelayanan Kesehatan Lingkungan																		
	1.02.02.2.02.0020	Pengelolaan Surveilans Kesehatan																		
	1.02.02.2.02.0025	Pelayanan Kesehatan Penyakit Menular dan Tidak Menular																		
	1.02.02.2.02.0033	Operasional Pelayanan Puskesmas																		
			Jumlah Dokumen Operasional Pelayanan Puskesmas				12 Dokumen	12 Dokumen	223.052.000,00	303.084.800,00	303.084.800,00	80.032.800,00	Kab. Banyuwangi, Bangorejo, Kebondalem	DANA TRANSFER UMUM-DANA ALOKASI UMUM DAK NON FISIK-BOKKB-BOK	-	7. Peningkatan Akses dan Kualitas Kesehatan yang berorientasi pada preventif 7. Peningkatan Akses dan Kualitas Kesehatan yang berorientasi pada preventif			245.357.200,00	DINAS KESEHATAN
	1.02.02.2.02.0036	Investigasi Awal Kejadian Tidak Diharapkan (Kejadian Ikutan Pasca Imunisasi dan Pemberian Obat Massal)																		
			Jumlah Laporan Hasil Investigasi Awal Kejadian Tidak Diharapkan (Kejadian Ikutan Pasca Imunisasi dan Pemberian Obat Massal)				-	-	0,00	300.000,00	300.000,00	300.000,00	Kab. Banyuwangi, Semua Kecamatan, Semua Kel/Desa	DAK NON FISIK-BOKKB-BOK	-	-			0,00	DINAS KESEHATAN
	1.02.02.2.02.0040	Pengelolaan pelayanan kesehatan orang dengan Tuberkulosis																		
	1.02.02.2.02.0041	Pengelolaan pelayanan kesehatan orang dengan HIV (ODHIV)																		
	1.02.02.2.02.0044	Pengelolaan Pelayanan Kesehatan Reproduksi																		
	1.02.02.2.02.0046	Pengelolaan upaya kesehatan Ibu dan Anak																		
2.	1.02.05	PROGRAM PEMBERDAYAAN MASYARAKAT BIDANG KESEHATAN	-				-	-	0,00	18.300.000,00	18.300.000,00	0,00							0,00	
	1.02.05.2.03	Pengembangan dan Pelaksanaan Upaya Kesehatan Bersumber Daya Masyarakat (UKBM) Tingkat Daerah Kabupaten/Kota	-				-	-	0,00	18.300.000,00	18.300.000,00	18.300.000,00			-	-			0,00	DINAS KESEHATAN
	1.02.05.2.03.0001	Bimbingan Teknis dan Supervisi Pengembangan dan Pelaksanaan Upaya Kesehatan Bersumber Daya Masyarakat (UKBM)																		
		UPT PUSKESMAS SAMBIREJO																		
	1	URUSAN PEMERINTAHAN WAJIB YANG BERKAITAN DENGAN PELAYANAN DASAR							221.760.000,00	741.440.000,00	741.440.000,00	519.680.000,00							243.936.000,00	
	1.02	URUSAN PEMERINTAHAN BIDANG KESEHATAN							221.760.000,00	741.440.000,00	741.440.000,00	519.680.000,00							243.936.000,00	
1.	1.02.02	PROGRAM PEMENUHAN UPAYA KESEHATAN PERORANGAN DAN UPAYA KESEHATAN MASYARAKAT	Persentase capaian SPM Bidang Kesehatan Angka Kematian Bayi (AKB) per 1.000 KH Prevalensi stunting (pendek dan sangat pendek) pada balita Persentase Penemuan dan Penanganan Kasus Angka Kematian Ibu (AKI) melahirkan per 100.000 KH				100 20,1 5,05 73,2 93 % % Angka %	73,2 5,05 20,1 100 93 % Angka % Angka %	221.760.000,00	731.520.000,00	731.520.000,00	22.176.000,00							243.936.000,00	

NO	KODE	URUSAN / BIDANG URUSAN / PROGRAM / KEGIATAN / SUB KEGIATAN	INDIKATOR PROGRAM / KEGIATAN / SUB KEGIATAN	TARGET AKHIR PERIODE RENSTRA OPD	REALISASI CAPAIAN RENJA OPD TAHUN 2022	PRAKIRAAN CAPAIAN TARGET RENJA OPD TAHUN 2023	CAPAIAN KINERJA DAN KERANGKA PENDANAAN										KELOMPOK SASARAN	PRAKIRAAN MAJU RENCANA TAHUN 2025		PERANGKAT DAERAH PENANGGUNG JAWAB
							TARGET 2024		PAGU INDIKATIF (Rp)			Bertambah/Berkurang (10-12)	LOKASI	SUMBER DANA	PRIORITAS			TARGET	PAGU INDIKATIF (Rp)	
							SEBELUM	SESUDAH	RKPD 2024	APBD 2024	RKPD PERUBAHAN 2024				NASIONAL	DAERAH				
1	2	3	4	5	6	7	8	9	10	11	12	13	14	15	16	17	18	19	20	21
	1.02.02.2.02	Penyediaan Layanan Kesehatan untuk UKM dan UKP Rujukan Tingkat Daerah Kabupaten/Kota	Cakupan Kasus Balita Gizi Buruk yang mendapat perawatan Cakupan pelayanan balita sesuai standar Persentase anak usia pendidikan dasar mendapatkan pelayanan kesehatan sesuai standar Persentase bayi baru lahir mendapatkan pelayanan kesehatan bayi baru lahir sesuai standar Persentase ibu bersalin mendapatkan pelayanan ibu bersalin sesuai standar Persentase ibu hamil mendapatkan pelayanan ibu hamil sesuai standar Persentase orang dengan resiko terinfeksi HIV mendapatkan pelayanan deteksi dini HIV sesuai standar Persentase orang terduga TBC mendapatkan pelayanan TBC sesuai standar Persentase orang usia 15-59 mendapatkan skrining kesehatan sesuai standar Persentase orang usia 60 ke atas mendapatkan skrining kesehatan sesuai standar Persentase penderita Diabetes Melitus mendapatkan pelayanan kesehatan sesuai standar Persentase penderita Hipertensi mendapatkan pelayanan kesehatan sesuai standar Persentase penderita ODGJ Berat mendapatkan pelayanan kesehatan jiwa sesuai standar				100 %	100 %	221.760.000,00	731.520.000,00	731.520.000,00	509.760.000,00			-	-			243.936.000,00	DINAS KESEHATAN
	1.02.02.2.02.0001	Pengelolaan Pelayanan Kesehatan Ibu Hamil																		
	1.02.02.2.02.0002	Pengelolaan Pelayanan Kesehatan Ibu Bersalin																		
	1.02.02.2.02.0005	Pengelolaan Pelayanan Kesehatan pada Usia Pendidikan Dasar																		
	1.02.02.2.02.0011	Pengelolaan Pelayanan Kesehatan Orang Terduga Tuberkulosis																		
	1.02.02.2.02.0015	Pengelolaan Pelayanan Kesehatan Gizi Masyarakat																		
	1.02.02.2.02.0017	Pengelolaan Pelayanan Kesehatan Lingkungan																		
	1.02.02.2.02.0020	Pengelolaan Surveilans Kesehatan																		
	1.02.02.2.02.0025	Pelayanan Kesehatan Penyakit Menular dan Tidak Menular																		
	1.02.02.2.02.0033	Operasional Pelayanan Puskesmas																		
			Jumlah Dokumen Operasional Pelayanan Puskesmas				12 Dokumen	12 Dokumen	221.760.000,00	302.677.350,00	302.677.350,00	80.917.350,00	Kab. Banyuwangi, Bangorejo, Sambirejo	DANA TRANSFER UMUM-DANA ALOKASI UMUM DAK NON FISIK-BOKKB-BOK	-	7. Peningkatan Akses dan Kualitas Kesehatan yang berorientasi pada preventif			243.936.000,00	DINAS KESEHATAN
	1.02.02.2.02.0036	Investigasi Awal Kejadian Tidak Diharapkan (Kejadian Ikutan Pasca Imunisasi dan Pemberian Obat Massal)																		
			Jumlah Laporan Hasil Investigasi Awal Kejadian Tidak Diharapkan (Kejadian Ikutan Pasca Imunisasi dan Pemberian Obat Massal)				-	-	0,00	300.000,00	300.000,00	300.000,00	Kab. Banyuwangi, Semua Kecamatan, Semua Kel/Desa	DAK NON FISIK-BOKKB-BOK	-	-			0,00	DINAS KESEHATAN
	1.02.02.2.02.0040	Pengelolaan pelayanan kesehatan orang dengan Tuberkulosis																		
	1.02.02.2.02.0041	Pengelolaan pelayanan kesehatan orang dengan HIV (ODHIV)																		
	1.02.02.2.02.0044	Pengelolaan Pelayanan Kesehatan Reproduksi																		
	1.02.02.2.02.0046	Pengelolaan upaya kesehatan Ibu dan Anak																		
2.	1.02.05	PROGRAM PEMBERDAYAAN MASYARAKAT BIDANG KESEHATAN	-				-	-	0,00	9.920.000,00	9.920.000,00	0,00							0,00	
	1.02.05.2.03	Pengembangan dan Pelaksanaan Upaya Kesehatan Bersumber Daya Masyarakat (UKBM) Tingkat Daerah Kabupaten/Kota	-				-	-	0,00	9.920.000,00	9.920.000,00	9.920.000,00			-	-			0,00	DINAS KESEHATAN
	1.02.05.2.03.0001	Bimbingan Teknis dan Supervisi Pengembangan dan Pelaksanaan Upaya Kesehatan Bersumber Daya Masyarakat (UKBM)																		
		UPT PUSKESMAS PESANGGARAN																		
	1	URUSAN PEMERINTAHAN WAJIB YANG BERKAITAN DENGAN PELAYANAN DASAR							271.466.000,00	668.593.000,00	668.593.000,00	397.127.000,00							298.612.600,00	
	1.02	URUSAN PEMERINTAHAN BIDANG KESEHATAN							271.466.000,00	668.593.000,00	668.593.000,00	397.127.000,00							298.612.600,00	
1.	1.02.02	PROGRAM PEMENUHAN UPAYA KESEHATAN PERORANGAN DAN UPAYA KESEHATAN MASYARAKAT	Angka Kematian Ibu (AKI) melahirkan per 100.000 KH Persentase Penemuan dan Penanganan Kasus Angka Kematian Bayi (AKB) per 1.000 KH Prevalensi stunting (pendek dan sangat pendek) pada balita Persentase capaian SPM Bidang Kesehatan				100 20,1 5,05 73,2 93 % % Angka Angka	93 100 5,05 20,1 73,2 % Angka %	271.466.000,00	644.548.000,00	644.548.000,00	27.146.600,00							298.612.600,00	

NO	KODE	URUSAN / BIDANG URUSAN / PROGRAM / KEGIATAN / SUB KEGIATAN	INDIKATOR PROGRAM / KEGIATAN / SUB KEGIATAN	TARGET AKHIR PERIODE RENSTRA OPD	REALISASI CAPAIAN RENJA OPD TAHUN 2022	PRAKIRAAN CAPAIAN TARGET RENJA OPD TAHUN 2023	CAPAIAN KINERJA DAN KERANGKA PENDANAAN										KELOMPOK SASARAN	PRAKIRAAN MAJU RENCANA TAHUN 2025		PERANGKAT DAERAH PENANGGUNG JAWAB
							TARGET 2024		PAGU INDIKATIF (Rp)			Bertambah/Berkurang (10-12)	LOKASI	SUMBER DANA	PRIORITAS			TARGET	PAGU INDIKATIF (Rp)	
							SEBELUM	SESUDAH	RKPD 2024	APBD 2024	RKPD PERUBAHAN 2024				NASIONAL	DAERAH				
1	2	3	4	5	6	7	8	9	10	11	12	13	14	15	16	17	18	19	20	21
	1.02.02.2.02	Penyediaan Layanan Kesehatan untuk UKM dan UKP Rujukan Tingkat Daerah Kabupaten/Kota	Cakupan Kasus Balita Gizi Buruk yang mendapat perawatan Cakupan pelayanan balita sesuai standar Persentase anak usia pendidikan dasar mendapatkan pelayanan kesehatan sesuai standar Persentase bayi baru lahir mendapatkan pelayanan kesehatan bayi baru lahir sesuai standar Persentase ibu bersalin mendapatkan pelayanan ibu bersalin sesuai standar Persentase ibu hamil mendapatkan pelayanan ibu hamil sesuai standar Persentase orang dengan resiko terinfeksi HIV mendapatkan pelayanan deteksi dini HIV sesuai standar Persentase orang terduga TBC mendapatkan pelayanan TBC sesuai standar Persentase orang usia 15-59 mendapatkan skrining kesehatan sesuai standar Persentase orang usia 60 ke atas mendapatkan skrining kesehatan sesuai standar Persentase penderita Diabetes Melitus mendapatkan pelayanan kesehatan sesuai standar Persentase penderita Hipertensi mendapatkan pelayanan kesehatan sesuai standar Persentase penderita ODGJ Berat mendapatkan pelayanan kesehatan jiwa sesuai standar				100 %	100 %	271.466.000,00	644.548.000,00	644.548.000,00	373.082.000,00			-	-			298.612.600,00	DINAS KESEHATAN
	1.02.02.2.02.0001	Pengelolaan Pelayanan Kesehatan Ibu Hamil																		
	1.02.02.2.02.0002	Pengelolaan Pelayanan Kesehatan Ibu Bersalin																		
	1.02.02.2.02.0005	Pengelolaan Pelayanan Kesehatan pada Usia Pendidikan Dasar																		
	1.02.02.2.02.0011	Pengelolaan Pelayanan Kesehatan Orang Terduga Tuberkulosis																		
	1.02.02.2.02.0015	Pengelolaan Pelayanan Kesehatan Gizi Masyarakat																		
	1.02.02.2.02.0017	Pengelolaan Pelayanan Kesehatan Lingkungan																		
	1.02.02.2.02.0020	Pengelolaan Surveilans Kesehatan																		
	1.02.02.2.02.0025	Pelayanan Kesehatan Penyakit Menular dan Tidak Menular																		
	1.02.02.2.02.0033	Operasional Pelayanan Puskesmas																		
			Jumlah Dokumen Operasional Pelayanan Puskesmas				12 Dokumen	12 Dokumen	271.466.000,00	338.861.250,00	338.861.250,00	67.395.250,00	Kab. Banyuwangi, Pesanggaran, Pesanggaran	DANA TRANSFER UMUM-DANA ALOKASI UMUM DAK NON FISIK-BOKKB-BOK	-	7. Peningkatan Akses dan Kualitas Kesehatan yang berorientasi pada preventif 7. Peningkatan Akses dan Kualitas Kesehatan yang berorientasi pada preventif			298.612.600,00	DINAS KESEHATAN
	1.02.02.2.02.0036	Investigasi Awal Kejadian Tidak Diharapkan (Kejadian Ikutan Pasca Imunisasi dan Pemberian Obat Massal)																		
			Jumlah Laporan Hasil Investigasi Awal Kejadian Tidak Diharapkan (Kejadian Ikutan Pasca Imunisasi dan Pemberian Obat Massal)				-	-	0,00	2.200.000,00	2.200.000,00	2.200.000,00	Kab. Banyuwangi, Semua Kecamatan, Semua Kel/Desa	DAK NON FISIK-BOKKB-BOK	-	-			0,00	DINAS KESEHATAN
	1.02.02.2.02.0040	Pengelolaan pelayanan kesehatan orang dengan Tuberkulosis																		
	1.02.02.2.02.0041	Pengelolaan pelayanan kesehatan orang dengan HIV (ODHIV)																		
	1.02.02.2.02.0044	Pengelolaan Pelayanan Kesehatan Reproduksi																		
	1.02.02.2.02.0046	Pengelolaan upaya kesehatan Ibu dan Anak																		
2.	1.02.05	PROGRAM PEMBERDAYAAN MASYARAKAT BIDANG KESEHATAN	-				-	-	0,00	24.045.000,00	24.045.000,00	0,00							0,00	
	1.02.05.2.03	Pengembangan dan Pelaksanaan Upaya Kesehatan Bersumber Daya Masyarakat (UKBM) Tingkat Daerah Kabupaten/Kota	-				-	-	0,00	24.045.000,00	24.045.000,00	24.045.000,00			-	-			0,00	DINAS KESEHATAN
	1.02.05.2.03.0001	Bimbingan Teknis dan Supervisi Pengembangan dan Pelaksanaan Upaya Kesehatan Bersumber Daya Masyarakat (UKBM)																		
		UPT PUSKESMAS SUMBERAGUNG																		
									103.795.000,00	630.125.000,00	702.125.000,00	598.330.000,00							114.174.500,00	
1		URUSAN PEMERINTAHAN WAJIB YANG BERKAITAN DENGAN PELAYANAN DASAR							103.795.000,00	630.125.000,00	702.125.000,00	598.330.000,00							114.174.500,00	
	1.02	URUSAN PEMERINTAHAN BIDANG KESEHATAN							103.795.000,00	630.125.000,00	702.125.000,00	598.330.000,00							114.174.500,00	
1.	1.02.02	PROGRAM PEMENUHAN UPAYA KESEHATAN PERORANGAN DAN UPAYA KESEHATAN MASYARAKAT	Persentase capaian SPM Bidang Kesehatan Angka Kematian Bayi (AKB) per 1.000 KH Prevalensi stunting (pendek dan sangat pendek) pada balita Persentase Penemuan dan Penanganan Kasus Angka Kematian Ibu (AKI) melahirkan per 100.000 KH				100 20,1 5,05 73,2 93 % % Angka %	73,2 5,05 20,1 100 93 % Angka % Angka %	103.795.000,00	597.675.000,00	669.675.000,00	10.379.500,00							114.174.500,00	

NO	KODE	URUSAN / BIDANG URUSAN / PROGRAM / KEGIATAN / SUB KEGIATAN	INDIKATOR PROGRAM / KEGIATAN / SUB KEGIATAN	TARGET AKHIR PERIODE RENSTRA OPD	REALISASI CAPAIAN RENJA OPD TAHUN 2022	PRAKIRAAN CAPAIAN TARGET RENJA OPD TAHUN 2023	CAPAIAN KINERJA DAN KERANGKA PENDANAAN										KELOMPOK SASARAN	PRAKIRAAN MAJU RENCANA TAHUN 2025		PERANGKAT DAERAH PENANGGUNG JAWAB
							TARGET 2024		PAGU INDIKATIF (Rp)			Bertambah/Berkurang (10-12)	LOKASI	SUMBER DANA	PRIORITAS			TARGET	PAGU INDIKATIF (Rp)	
							SEBELUM	SESUDAH	RKPD 2024	APBD 2024	RKPD PERUBAHAN 2024				NASIONAL	DAERAH				
1	2	3	4	5	6	7	8	9	10	11	12	13	14	15	16	17	18	19	20	21
	1.02.02.2.02	Penyediaan Layanan Kesehatan untuk UKM dan UKP Rujukan Tingkat Daerah Kabupaten/Kota	Cakupan Kasus Balita Gizi Buruk yang mendapat perawatan Cakupan pelayanan balita sesuai standar Persentase anak usia pendidikan dasar mendapatkan pelayanan kesehatan sesuai standar Persentase bayi baru lahir mendapatkan pelayanan kesehatan bayi baru lahir sesuai standar Persentase ibu bersalin mendapatkan pelayanan ibu bersalin sesuai standar Persentase ibu hamil mendapatkan pelayanan ibu hamil sesuai standar Persentase orang dengan resiko terinfeksi HIV mendapatkan pelayanan deteksi dini HIV sesuai standar Persentase orang terduga TBC mendapatkan pelayanan TBC sesuai standar Persentase orang usia 15-59 mendapatkan skrining kesehatan sesuai standar Persentase orang usia 60 ke atas mendapatkan skrining kesehatan sesuai standar Persentase penderita Diabetes Melitus mendapatkan pelayanan kesehatan sesuai standar Persentase penderita Hipertensi mendapatkan pelayanan kesehatan sesuai standar Persentase penderita ODGJ Berat mendapatkan pelayanan kesehatan jiwa sesuai standar				100 %	100 %	103.795.000,00	597.675.000,00	669.675.000,00	565.880.000,00			-	-			114.174.500,00	DINAS KESEHATAN
	1.02.02.2.02.0001	Pengelolaan Pelayanan Kesehatan Ibu Hamil																		
	1.02.02.2.02.0002	Pengelolaan Pelayanan Kesehatan Ibu Bersalin																		
	1.02.02.2.02.0005	Pengelolaan Pelayanan Kesehatan pada Usia Pendidikan Dasar																		
	1.02.02.2.02.0011	Pengelolaan Pelayanan Kesehatan Orang Terduga Tuberkulosis																		
	1.02.02.2.02.0015	Pengelolaan Pelayanan Kesehatan Gizi Masyarakat																		
	1.02.02.2.02.0017	Pengelolaan Pelayanan Kesehatan Lingkungan																		
	1.02.02.2.02.0020	Pengelolaan Surveilans Kesehatan																		
	1.02.02.2.02.0025	Pelayanan Kesehatan Penyakit Menular dan Tidak Menular																		
	1.02.02.2.02.0033	Operasional Pelayanan Puskesmas																		
			Jumlah Dokumen Operasional Pelayanan Puskesmas				12 Dokumen	12 Dokumen	103.795.000,00	180.779.000,00	252.779.000,00	148.984.000,00	Kab. Banyuwangi, Pesanggaran, Sumberagung	DANA TRANSFER UMUM-DANA ALOKASI UMUM DAK NON FISIK-BOKKB-BOK	-	7. Peningkatan Akses dan Kualitas Kesehatan yang berorientasi pada preventif 7. Peningkatan Akses dan Kualitas Kesehatan yang berorientasi pada preventif			114.174.500,00	DINAS KESEHATAN
	1.02.02.2.02.0036	Investigasi Awal Kejadian Tidak Diharapkan (Kejadian Ikutan Pasca Imunisasi dan Pemberian Obat Massal)																		
			Jumlah Laporan Hasil Investigasi Awal Kejadian Tidak Diharapkan (Kejadian Ikutan Pasca Imunisasi dan Pemberian Obat Massal)				-	-	0,00	900.000,00	900.000,00	900.000,00	Kab. Banyuwangi, Semua Kecamatan, Semua Kel/Desa	DAK NON FISIK-BOKKB-BOK	-	-			0,00	DINAS KESEHATAN
	1.02.02.2.02.0040	Pengelolaan pelayanan kesehatan orang dengan Tuberkulosis																		
	1.02.02.2.02.0041	Pengelolaan pelayanan kesehatan orang dengan HIV (ODHIV)																		
	1.02.02.2.02.0044	Pengelolaan Pelayanan Kesehatan Reproduksi																		
	1.02.02.2.02.0046	Pengelolaan upaya kesehatan Ibu dan Anak																		
2.	1.02.05	PROGRAM PEMBERDAYAAN MASYARAKAT BIDANG KESEHATAN	-				-	-	0,00	32.450.000,00	32.450.000,00	0,00							0,00	
	1.02.05.2.03	Pengembangan dan Pelaksanaan Upaya Kesehatan Bersumber Daya Masyarakat (UKBM) Tingkat Daerah Kabupaten/Kota	-				-	-	0,00	32.450.000,00	32.450.000,00	32.450.000,00			-	-			0,00	DINAS KESEHATAN
	1.02.05.2.03.0001	Bimbingan Teknis dan Supervisi Pengembangan dan Pelaksanaan Upaya Kesehatan Bersumber Daya Masyarakat (UKBM)																		
		UPT PUSKESMAS SILIRAGUNG																		
									155.959.000,00	709.037.000,00	745.037.000,00	589.078.000,00							171.554.900,00	
1		URUSAN PEMERINTAHAN WAJIB YANG BERKAITAN DENGAN PELAYANAN DASAR							155.959.000,00	709.037.000,00	745.037.000,00	589.078.000,00							171.554.900,00	
	1.02	URUSAN PEMERINTAHAN BIDANG KESEHATAN							155.959.000,00	709.037.000,00	745.037.000,00	589.078.000,00							171.554.900,00	
1.	1.02.02	PROGRAM PEMENUHAN UPAYA KESEHATAN PERORANGAN DAN UPAYA KESEHATAN MASYARAKAT	Angka Kematian Ibu (AKI) melahirkan per 100.000 KH Persentase Penemuan dan Penanganan Kasus Prevalensi stunting (pendek dan sangat pendek) pada balita Angka Kematian Bayi (AKB) per 1.000 KH Persentase capaian SPM Bidang Kesehatan				100 20,1 5,05 73,2 93 % % Angka % Angka	93 100 20,1 5,05 73,2 % % Angka % Angka	155.959.000,00	693.532.000,00	729.532.000,00	15.595.900,00							171.554.900,00	

NO	KODE	URUSAN / BIDANG URUSAN / PROGRAM / KEGIATAN / SUB KEGIATAN	INDIKATOR PROGRAM / KEGIATAN / SUB KEGIATAN	TARGET AKHIR PERIODE RENSTRA OPD	REALISASI CAPAIAN RENJA OPD TAHUN 2022	PRAKIRAAN CAPAIAN TARGET RENJA OPD TAHUN 2023	CAPAIAN KINERJA DAN KERANGKA PENDANAAN										KELOMPOK SASARAN	PRAKIRAAN MAJU RENCANA TAHUN 2025		PERANGKAT DAERAH PENANGGUNG JAWAB
							TARGET 2024		PAGU INDIKATIF (Rp)			Bertambah/Berkurang (10-12)	LOKASI	SUMBER DANA	PRIORITAS			TARGET	PAGU INDIKATIF (Rp)	
							SEBELUM	SESUDAH	RKPD 2024	APBD 2024	RKPD PERUBAHAN 2024				NASIONAL	DAERAH				
1	2	3	4	5	6	7	8	9	10	11	12	13	14	15	16	17	18	19	20	21
	1.02.02.2.02	Penyediaan Layanan Kesehatan untuk UKM dan UKP Rujukan Tingkat Daerah Kabupaten/Kota	Cakupan Kasus Balita Gizi Buruk yang mendapat perawatan Cakupan pelayanan balita sesuai standar Persentase anak usia pendidikan dasar mendapatkan pelayanan kesehatan sesuai standar Persentase bayi baru lahir mendapatkan pelayanan kesehatan bayi baru lahir sesuai standar Persentase ibu bersalin mendapatkan pelayanan ibu bersalin sesuai standar Persentase ibu hamil mendapatkan pelayanan ibu hamil sesuai standar Persentase orang dengan resiko terinfeksi HIV mendapatkan pelayanan deteksi dini HIV sesuai standar Persentase orang terduga TBC mendapatkan pelayanan TBC sesuai standar Persentase orang usia 15-59 mendapatkan skrining kesehatan sesuai standar Persentase orang usia 60 ke atas mendapatkan skrining kesehatan sesuai standar Persentase penderita Diabetes Melitus mendapatkan pelayanan kesehatan sesuai standar Persentase penderita Hipertensi mendapatkan pelayanan kesehatan sesuai standar Persentase penderita ODGJ Berat mendapatkan pelayanan kesehatan jiwa sesuai standar				100 %	100 %	155.959.000,00	693.532.000,00	729.532.000,00	573.573.000,00			-	-	-		171.554.900,00	DINAS KESEHATAN
	1.02.02.2.02.0001	Pengelolaan Pelayanan Kesehatan Ibu Hamil																		
	1.02.02.2.02.0002	Pengelolaan Pelayanan Kesehatan Ibu Bersalin																		
	1.02.02.2.02.0005	Pengelolaan Pelayanan Kesehatan pada Usia Pendidikan Dasar																		
	1.02.02.2.02.0011	Pengelolaan Pelayanan Kesehatan Orang Terduga Tuberkulosis																		
	1.02.02.2.02.0015	Pengelolaan Pelayanan Kesehatan Gizi Masyarakat																		
	1.02.02.2.02.0017	Pengelolaan Pelayanan Kesehatan Lingkungan																		
	1.02.02.2.02.0020	Pengelolaan Surveilans Kesehatan																		
	1.02.02.2.02.0025	Pelayanan Kesehatan Penyakit Menular dan Tidak Menular																		
	1.02.02.2.02.0033	Operasional Pelayanan Puskesmas																		
			Jumlah Dokumen Operasional Pelayanan Puskesmas				12 Dokumen	12 Dokumen	155.959.000,00	243.701.150,00	279.701.150,00	123.742.150,00	Kab. Banyuwangi, Siliwangi, Siliwangi	DANA TRANSFER UMUM-DANA ALOKASI UMUM DAK NON FISIK-BOKKB-BOK	-	7. Peningkatan Akses dan Kualitas Kesehatan yang berorientasi pada preventif 7. Peningkatan Akses dan Kualitas Kesehatan yang berorientasi pada preventif			171.554.900,00	DINAS KESEHATAN
	1.02.02.2.02.0036	Investigasi Awal Kejadian Tidak Diharapkan (Kejadian Ikutan Pasca Imunisasi dan Pemberian Obat Massal)																		
			Jumlah Laporan Hasil Investigasi Awal Kejadian Tidak Diharapkan (Kejadian Ikutan Pasca Imunisasi dan Pemberian Obat Massal)				-	-	0,00	0,00	0,00	0,00	Kab. Banyuwangi, Semua Kecamatan, Semua Kel/Desa	-	-	-			0,00	DINAS KESEHATAN
	1.02.02.2.02.0040	Pengelolaan pelayanan kesehatan orang dengan Tuberkulosis																		
	1.02.02.2.02.0041	Pengelolaan pelayanan kesehatan orang dengan HIV (ODHIV)																		
	1.02.02.2.02.0044	Pengelolaan Pelayanan Kesehatan Reproduksi																		
	1.02.02.2.02.0046	Pengelolaan upaya kesehatan Ibu dan Anak																		
2.	1.02.05	PROGRAM PEMBERDAYAAN MASYARAKAT BIDANG KESEHATAN	-				-	-	0,00	15.505.000,00	15.505.000,00	0,00							0,00	
	1.02.05.2.03	Pengembangan dan Pelaksanaan Upaya Kesehatan Bersumber Daya Masyarakat (UKBM) Tingkat Daerah Kabupaten/Kota	-				-	-	0,00	15.505.000,00	15.505.000,00	15.505.000,00			-	7. Peningkatan Akses dan Kualitas Kesehatan yang berorientasi pada preventif 7. Peningkatan Akses dan Kualitas Kesehatan yang berorientasi pada preventif			0,00	DINAS KESEHATAN
	1.02.05.2.03.0001	Bimbingan Teknis dan Supervisi Pengembangan dan Pelaksanaan Upaya Kesehatan Bersumber Daya Masyarakat (UKBM)																		
		UPT LABORATORIUM KESEHATAN DAERAH KAB. BANYUWANGI																		
	1	URUSAN PEMERINTAHAN WAJIB YANG BERKAITAN DENGAN PELAYANAN DASAR							400.000.000,00	400.000.000,00	400.000.000,00	0,00							500.000.000,00	
	1.02	URUSAN PEMERINTAHAN BIDANG KESEHATAN							400.000.000,00	400.000.000,00	400.000.000,00	0,00							500.000.000,00	
1.	1.02.02	PROGRAM PEMENUHAN UPAYA KESEHATAN PERORANGAN DAN UPAYA KESEHATAN MASYARAKAT	Angka Kematian Bayi (AKB) per 1.000 KH Persentase Penemuan dan Penanganan Kasus Prevalensi stunting (pendek dan sangat pendek) pada balita Persentase capaian SPM Bidang Kesehatan Angka Kematian Ibu (AKI) melahirkan per 100.000 KH				100 20,1 5,05 73,2 93 % % Angka % Angka	5,05 100 20,1 73,2 93 Angka % % Angka	400.000.000,00	400.000.000,00	400.000.000,00	100.000.000,00							500.000.000,00	

NO	KODE	URUSAN / BIDANG URUSAN / PROGRAM / KEGIATAN / SUB KEGIATAN	INDIKATOR PROGRAM / KEGIATAN / SUB KEGIATAN	TARGET AKHIR PERIODE RENSTRA OPD	REALISASI CAPAIAN RENJA OPD TAHUN 2022	PRAKIRAAN CAPAIAN TARGET RENJA OPD TAHUN 2023	CAPAIAN KINERJA DAN KERANGKA PENDANAAN										KELOMPOK SASARAN	PRAKIRAAN MAJU RENCANA TAHUN 2025		PERANGKAT DAERAH PENANGGUNG JAWAB
							TARGET 2024		PAGU INDIKATIF (Rp)			Bertambah/Berkurang (10-12)	LOKASI	SUMBER DANA	PRIORITAS			TARGET	PAGU INDIKATIF (Rp)	
							SEBELUM	SESUDAH	RKPD 2024	APBD 2024	RKPD PERUBAHAN 2024				NASIONAL	DAERAH				
1	2	3	4	5	6	7	8	9	10	11	12	13	14	15	16	17	18	19	20	21
	1.02.02.2.02	Penyediaan Layanan Kesehatan untuk UKM dan UKP Rujukan Tingkat Daerah Kabupaten/Kota	Cakupan Kasus Balita Gizi Buruk yang mendapat perawatan Cakupan pelayanan balita sesuai standar Persentase anak usia pendidikan dasar mendapatkan pelayanan kesehatan sesuai standar Persentase bayi baru lahir mendapatkan pelayanan kesehatan bayi baru lahir sesuai standar Persentase ibu bersalin mendapatkan pelayanan ibu bersalin sesuai standar Persentase ibu hamil mendapatkan pelayanan ibu hamil sesuai standar Persentase orang dengan resiko terinfeksi HIV mendapatkan pelayanan deteksi dini HIV sesuai standar Persentase orang terduga TBC mendapatkan pelayanan TBC sesuai standar Persentase orang usia 15-59 mendapatkan skrining kesehatan sesuai standar Persentase orang usia 60 ke atas mendapatkan skrining kesehatan sesuai standar Persentase penderita Diabetes Mellitus mendapatkan pelayanan kesehatan sesuai standar Persentase penderita Hipertensi mendapatkan pelayanan kesehatan sesuai standar Persentase penderita ODGJ Berat mendapatkan pelayanan kesehatan jiwa sesuai standar				100 %	100 %	400.000.000,00	400.000.000,00	400.000.000,00	0,00			-	7. Peningkatan Akses dan Kualitas Kesehatan yang berorientasi pada preventif 7. Peningkatan Akses dan Kualitas Kesehatan yang berorientasi pada preventif			500.000.000,00	DINAS KESEHATAN
	1.02.02.2.02.0034	Operasional Pelayanan Fasilitas Kesehatan Lainnya																		
			Jumlah Dokumen Operasional Pelayanan Fasilitas Kesehatan Lainnya				3 Dokumen	3 Dokumen	400.000.000,00	400.000.000,00	400.000.000,00	0,00	Kab. Banyuwangi, Banyuwangi, Singonegaran	DANA TRANSFER UMUM-DANA ALOKASI UMUM	-	7. Peningkatan Akses dan Kualitas Kesehatan yang berorientasi pada preventif 7. Peningkatan Akses dan Kualitas Kesehatan yang berorientasi pada preventif			500.000.000,00	DINAS KESEHATAN
		UPT PUSKESMAS PARIJATAH KULON							125.063.000,00	670.224.000,00	670.224.000,00	545.161.000,00							137.569.300,00	
	1	URUSAN PEMERINTAHAN WAJIB YANG BERKAITAN DENGAN PELAYANAN DASAR							125.063.000,00	670.224.000,00	670.224.000,00	545.161.000,00							137.569.300,00	
	1.02	URUSAN PEMERINTAHAN BIDANG KESEHATAN							125.063.000,00	670.224.000,00	670.224.000,00	545.161.000,00							137.569.300,00	
1.	1.02.02	PROGRAM PEMENUHAN UPAYA KESEHATAN PERORANGAN DAN UPAYA KESEHATAN MASYARAKAT	Angka Kematian Bayi (AKB) per 1.000 KH Prevalensi stunting (pendek dan sangat pendek) pada balita Persentase capaian SPM Bidang Kesehatan Persentase Penemuan dan Penanganan Kasus Angka Kematian Ibu (AKI) melahirkan per 100.000 KH				100 20,1 5,05 73,2 93 % %	5,05 20,1 73,2 100 93 % %	125.063.000,00	661.309.000,00	661.309.000,00	12.506.300,00							137.569.300,00	
	1.02.02.2.02	Penyediaan Layanan Kesehatan untuk UKM dan UKP Rujukan Tingkat Daerah Kabupaten/Kota	Cakupan Kasus Balita Gizi Buruk yang mendapat perawatan Cakupan pelayanan balita sesuai standar Persentase anak usia pendidikan dasar mendapatkan pelayanan kesehatan sesuai standar Persentase bayi baru lahir mendapatkan pelayanan kesehatan bayi baru lahir sesuai standar Persentase ibu bersalin mendapatkan pelayanan ibu bersalin sesuai standar Persentase ibu hamil mendapatkan pelayanan ibu hamil sesuai standar Persentase orang dengan resiko terinfeksi HIV mendapatkan pelayanan deteksi dini HIV sesuai standar Persentase orang terduga TBC mendapatkan pelayanan TBC sesuai standar Persentase orang usia 15-59 mendapatkan skrining kesehatan sesuai standar Persentase orang usia 60 ke atas mendapatkan skrining kesehatan sesuai standar Persentase penderita Diabetes Mellitus mendapatkan pelayanan kesehatan sesuai standar Persentase penderita Hipertensi mendapatkan pelayanan kesehatan sesuai standar Persentase penderita ODGJ Berat mendapatkan pelayanan kesehatan jiwa sesuai standar				100 %	100 %	125.063.000,00	661.309.000,00	661.309.000,00	536.246.000,00			-	-			137.569.300,00	DINAS KESEHATAN
	1.02.02.2.02.0001	Pengelolaan Pelayanan Kesehatan Ibu Hamil																		
			Jumlah Ibu Hamil yang Mendapatkan Pelayanan Kesehatan Sesuai Standar				-	-	0,00	28.800.000,00	28.800.000,00	28.800.000,00	Kab. Banyuwangi, Semua Kecamatan, Semua Kel/Desa	DAK NON FISIK-BOKKB-BOK	-	-			0,00	DINAS KESEHATAN
	1.02.02.2.02.0002	Pengelolaan Pelayanan Kesehatan Ibu Bersalin																		
	1.02.02.2.02.0005	Pengelolaan Pelayanan Kesehatan pada Usia Pendidikan Dasar																		

NO	KODE	URUSAN / BIDANG URUSAN / PROGRAM / KEGIATAN / SUB KEGIATAN	INDIKATOR PROGRAM / KEGIATAN / SUB KEGIATAN	TARGET AKHIR PERIODE RENSTRA OPD	REALISASI CAPAIAN RENJA OPD TAHUN 2022	PRAKIRAAN CAPAIAN TARGET RENJA OPD TAHUN 2023	CAPAIAN KINERJA DAN KERANGKA PENDANAAN										KELOMPOK SASARAN	PRAKIRAAN MAJU RENCANA TAHUN 2025		PERANGKAT DAERAH PENANGGUNG JAWAB
							TARGET 2024		PAGU INDIKATIF (Rp)			Bertambah/Berkurang (10-12)	LOKASI	SUMBER DANA	PRIORITAS			TARGET	PAGU INDIKATIF (Rp)	
							SEBELUM	SESUDAH	RKPD 2024	APBD 2024	RKPD PERUBAHAN 2024				NASIONAL	DAERAH				
1	2	3	4	5	6	7	8	9	10	11	12	13	14	15	16	17	18	19	20	21
	1.02.02.2.02.0011	Pengelolaan Pelayanan Kesehatan Orang Terduga Tuberkulosis																		
	1.02.02.2.02.0015	Pengelolaan Pelayanan Kesehatan Gizi Masyarakat																		
	1.02.02.2.02.0017	Pengelolaan Pelayanan Kesehatan Lingkungan																		
	1.02.02.2.02.0020	Pengelolaan Surveilans Kesehatan																		
	1.02.02.2.02.0025	Pelayanan Kesehatan Penyakit Menular dan Tidak Menular																		
	1.02.02.2.02.0033	Operasional Pelayanan Puskesmas																		
			Jumlah Dokumen Operasional Pelayanan Puskesmas				12 Dokumen	12 Dokumen	125.063.000,00	200.484.000,00	200.484.000,00	75.421.000,00	Kab. Banyuwangi, Srono, Parijajah Kulon	DANA TRANSFER UMUM-DANA ALOKASI UMUM DAK NON FISIK-BOKKB-BOK	-	7. Peningkatan Akses dan Kualitas Kesehatan yang berorientasi pada preventif 7. Peningkatan Akses dan Kualitas Kesehatan yang berorientasi pada preventif			137.569.300,00	DINAS KESEHATAN
	1.02.02.2.02.0036	Investigasi Awal Kejadian Tidak Diharapkan (Kejadian Ikutan Pasca Imunisasi dan Pemberian Obat Massal)																		
			Jumlah Laporan Hasil Investigasi Awal Kejadian Tidak Diharapkan (Kejadian Ikutan Pasca Imunisasi dan Pemberian Obat Massal)				-	-	0,00	900.000,00	900.000,00	900.000,00	Kab. Banyuwangi, Semua Kecamatan, Semua Kel/Desa	DAK NON FISIK-BOKKB-BOK	-	-			0,00	DINAS KESEHATAN
	1.02.02.2.02.0040	Pengelolaan pelayanan kesehatan orang dengan Tuberkulosis																		
	1.02.02.2.02.0041	Pengelolaan pelayanan kesehatan orang dengan HIV (ODHIV)																		
	1.02.02.2.02.0044	Pengelolaan Pelayanan Kesehatan Reproduksi																		
	1.02.02.2.02.0046	Pengelolaan upaya kesehatan Ibu dan Anak																		
2.	1.02.05	PROGRAM PEMBERDAYAAN MASYARAKAT BIDANG KESEHATAN	-				-	-	0,00	8.915.000,00	8.915.000,00	0,00							0,00	
	1.02.05.2.03	Pengembangan dan Pelaksanaan Upaya Kesehatan Bersumber Daya Masyarakat (UKBM) Tingkat Daerah Kabupaten/Kota	-				-	-	0,00	8.915.000,00	8.915.000,00	8.915.000,00			-	-			0,00	DINAS KESEHATAN
	1.02.05.2.03.0001	Bimbingan Teknis dan Supervisi Pengembangan dan Pelaksanaan Upaya Kesehatan Bersumber Daya Masyarakat (UKBM)																		
		RSUD BLAMBANGAN																		
									112.180.000.000,00	124.214.612.298,00	125.964.612.298,00	13.784.612.298,00							127.600.000.000,00	
1		URUSAN PEMERINTAHAN WAJIB YANG BERKAITAN DENGAN PELAYANAN DASAR							112.180.000.000,00	124.214.612.298,00	125.964.612.298,00	13.784.612.298,00							127.600.000.000,00	
	1.02	URUSAN PEMERINTAHAN BIDANG KESEHATAN							112.180.000.000,00	124.214.612.298,00	125.964.612.298,00	13.784.612.298,00							127.600.000.000,00	
1.	1.02.01	PROGRAM PENUNJANG URUSAN PEMERINTAHAN DAERAH KABUPATEN/KOTA	Persentase pemenuhan kebutuhan penunjang Perangkat Daerah Persentase pemenuhan kebutuhan penunjang Perangkat Daerah				94,5 % 94,5 %	94,5 % 94,5 %	112.180.000.000,00	116.600.000.000,00	116.600.000.000,00	15.420.000.000,00							127.600.000.000,00	
	1.02.01.2.02	Administrasi Keuangan Perangkat Daerah	[deleted] Jumlah Dokumen Administrasi Keuangan yang Disusun				123 dok 123 dokumen	123 dok 123 dokumen	0,00	3.180.000.000,00	3.180.000.000,00	3.180.000.000,00			-	7. Peningkatan Akses dan Kualitas Kesehatan yang berorientasi pada preventif 7. Peningkatan Akses dan Kualitas Kesehatan yang berorientasi pada preventif			3.762.000.000,00	DINAS KESEHATAN
	1.02.01.2.02.0001	Penyediaan Gaji dan Tunjangan ASN																		
			Jumlah Orang yang Menerima Gaji dan Tunjangan ASN				12 dokumen O rang/bulan	12 dokumen O rang/bulan	0,00	3.180.000.000,00	3.180.000.000,00	3.180.000.000,00	Semua Kota/Kab, Semua Kecamatan, Semua Kel/Desa Kab. Banyuwangi, Banyuwangi, Singonegaran	PENDAPATAN ASLI DAERAH (PAD)	-	7. Peningkatan Akses dan Kualitas Kesehatan yang berorientasi pada preventif 7. Peningkatan Akses dan Kualitas Kesehatan yang berorientasi pada preventif			3.762.000.000,00	DINAS KESEHATAN
	1.02.01.2.10	Peningkatan Pelayanan BLUD	Jumlah kegiatan peningkatan pelayanan BLUD Jumlah kegiatan Peningkatan Pelayanan BLUD				4 keg 4 kegiatan	4 keg 4 kegiatan	112.180.000.000,00	113.420.000.000,00	113.420.000.000,00	1.240.000.000,00			-	7. Peningkatan Akses dan Kualitas Kesehatan yang berorientasi pada preventif 7. Peningkatan Akses dan Kualitas Kesehatan yang berorientasi pada preventif			123.838.000.000,00	DINAS KESEHATAN
	1.02.01.2.10.0001	Pelayanan dan Penunjang Pelayanan BLUD																		
			Jumlah BLUD yang Menyediakan Pelayanan dan Penunjang Pelayanan				1 Unit Kerja	1 Unit Kerja	112.180.000.000,00	113.420.000.000,00	113.420.000.000,00	1.240.000.000,00	Semua Kota/Kab, Semua Kecamatan, Semua Kel/Desa Kab. Banyuwangi, Banyuwangi, Singonegaran	PENDAPATAN ASLI DAERAH (PAD)	-	7. Peningkatan Akses dan Kualitas Kesehatan yang berorientasi pada preventif 7. Peningkatan Akses dan Kualitas Kesehatan yang berorientasi pada preventif			123.838.000.000,00	DINAS KESEHATAN
2.	1.02.02	PROGRAM PEMENUHAN UPAYA KESEHATAN PERORANGAN DAN UPAYA KESEHATAN MASYARAKAT	Angka Kematian Ibu (AKI) melahirkan per 100.000 KH Prevalensi stunting (pendek dan sangat pendek) pada balita Angka Kematian Bayi (AKB) per 1.000 KH Persentase capaian SPM Bidang Kesehatan Persentase Penemuan dan Penanganan Kasus				100 20,1 5,05 73,2 93 % Angka % Angka	93 20,1 5,05 73,2 100 Angka % Angka % Angka %	0,00	7.614.612.298,00	9.364.612.298,00	0,00							0,00	

NO	KODE	URUSAN / BIDANG URUSAN / PROGRAM / KEGIATAN / SUB KEGIATAN	INDIKATOR PROGRAM / KEGIATAN / SUB KEGIATAN	TARGET AKHIR PERIODE RENSTRA OPD	REALISASI CAPAIAN RENJA OPD TAHUN 2022	PRAKIRAAN CAPAIAN TARGET RENJA OPD TAHUN 2023	CAPAIAN KINERJA DAN KERANGKA PENDANAAN										KELOMPOK SASARAN	PRAKIRAAN MAJU RENCANA TAHUN 2025		PERANGKAT DAERAH PENANGGUNG JAWAB	
							TARGET 2024		PAGU INDIKATIF (Rp)			Bertambah/Berkurang (10-12)	LOKASI	SUMBER DANA	PRIORITAS			TARGET	PAGU INDIKATIF (Rp)		
							SEBELUM	SESUDAH	RKPD 2024	APBD 2024	RKPD PERUBAHAN 2024				NASIONAL	DAERAH					
1	2	3	4	5	6	7	8	9	10	11	12	13	14	15	16	17	18	19	20	21	
	1.02.02.2.01	Penyediaan Fasilitas Pelayanan Kesehatan untuk UKM dan UKP Kewenangan Daerah Kabupaten/Kota	Persentase fasilitas kesehatan yang memenuhi standar Persentase Fasilitas Kesehatan yang Memenuhi Standar Persentase orang usia 60 ke atas mendapatkan skrining kesehatan sesuai standar				100 % 21,28 % 21,28 %	100 % 21,28 % 21,28 %	0,00	7.414.612.298,00	9.164.612.298,00	9.164.612.298,00			-	7. Peningkatan Akses dan Kualitas Kesehatan yang berorientasi pada preventif 7. Peningkatan Akses dan Kualitas Kesehatan yang berorientasi pada preventif			0,00	DINAS KESEHATAN	
	1.02.02.2.01.0008	Rehabilitasi dan Pemeliharaan Rumah Sakit																			
			Jumlah Sarana, Prasarana dan Alat Kesehatan yang Telah Dilakukan Program Rehabilitasi dan Pemeliharaan Oleh Rumah Sakit				0 Unit	0 Unit	0,00	0,00	0,00	0,00	Kab. Banyuwangi, Semua Kecamatan, Semua Kel/Desa Kab. Banyuwangi, Singonegaran	-	-	7. Peningkatan Akses dan Kualitas Kesehatan yang berorientasi pada preventif 7. Peningkatan Akses dan Kualitas Kesehatan yang berorientasi pada preventif			0,00	DINAS KESEHATAN	
	1.02.02.2.01.0014	Pengadaan Alat Kesehatan/Alat Penunjang Medik Fasilitas Pelayanan Kesehatan																			
			Jumlah Alat Kesehatan/Alat Penunjang Medik Fasilitas Pelayanan Kesehatan yang Disediakan				0 Unit	0 Unit	0,00	5.414.612.298,00	7.164.612.298,00	7.164.612.298,00	Kab. Banyuwangi, Semua Kecamatan, Semua Kel/Desa	DBH CUKAI HASIL TEMBAKAU (CHT) DANA TRANSFER KHUSUS-DANA ALOKASI KHUSUS FISIK	-	7. Peningkatan Akses dan Kualitas Kesehatan yang berorientasi pada preventif 7. Peningkatan Akses dan Kualitas Kesehatan yang berorientasi pada preventif			0,00	DINAS KESEHATAN	
	1.02.02.2.01.0020	Pemeliharaan Rutin dan Berkala Alat Kesehatan/Alat Penunjang Medik Fasilitas Pelayanan Kesehatan																			
			Jumlah Alat Kesehatan/Alat Penunjang Medik Fasilitas Pelayanan Kesehatan yang Terpelihara Sesuai Standar				0 Unit	0 Unit	0,00	0,00	0,00	0,00	Semua Kota/Kab, Semua Kecamatan, Semua Kel/Desa Kab. Banyuwangi, Singonegaran	-	-	7. Peningkatan Akses dan Kualitas Kesehatan yang berorientasi pada preventif 7. Peningkatan Akses dan Kualitas Kesehatan yang berorientasi pada preventif			0,00	DINAS KESEHATAN	
	1.02.02.2.01.0022	Pengembangan Rumah Sakit																			
			Jumlah Rumah sakit yang ditingkatkan sarana, prasarana, alat kesehatan dan SDM agar sesuai standar jenis pelayanan rumah sakit berdasarkan kelas rumah sakit yang memenuhi rasio tempat tidur terhadap jumlah penduduk minimal 1:1000 dan/atau dalam rangka peningkatan kapasitas pelayanan rumah sakit				1 Unit	1 Unit	0,00	2.000.000.000,00	2.000.000.000,00	2.000.000.000,00	Semua Kota/Kab, Semua Kecamatan, Semua Kel/Desa Kab. Banyuwangi, Singonegaran	DBH CUKAI HASIL TEMBAKAU (CHT)	-	7. Peningkatan Akses dan Kualitas Kesehatan yang berorientasi pada preventif 7. Peningkatan Akses dan Kualitas Kesehatan yang berorientasi pada preventif			0,00	DINAS KESEHATAN	
	1.02.02.2.02	Penyediaan Layanan Kesehatan untuk UKM dan UKP Rutukan Tingkat Daerah Kabupaten/Kota					-	-	0,00	200.000.000,00	200.000.000,00	200.000.000,00			-	7. Peningkatan Akses dan Kualitas Kesehatan yang berorientasi pada preventif 7. Peningkatan Akses dan Kualitas Kesehatan yang berorientasi pada preventif			0,00	DINAS KESEHATAN	
	1.02.02.2.02.0018	Pengelolaan Pelayanan Promosi Kesehatan																			
			Jumlah Dokumen Hasil Pengelolaan Pelayanan Promosi Kesehatan				-	1 Dokumen	0,00	200.000.000,00	200.000.000,00	200.000.000,00	Kab. Banyuwangi, Semua Kecamatan, Semua Kel/Desa	PENDAPATAN ASLI DAERAH (PAD)	-	7. Peningkatan Akses dan Kualitas Kesehatan yang berorientasi pada preventif 7. Peningkatan Akses dan Kualitas Kesehatan yang berorientasi pada preventif			0,00	DINAS KESEHATAN	
		UPT INSTALASI FARMASI KABUPATEN BANYUWANGI								335.787.000,00	390.000.000,00	390.000.000,00	54.213.000,00						400.000.000,00		
	1	URUSAN PEMERINTAHAN WAJIB YANG BERKAITAN DENGAN PELAYANAN DASAR							335.787.000,00	390.000.000,00	390.000.000,00	54.213.000,00								400.000.000,00	
	1.02	URUSAN PEMERINTAHAN BIDANG KESEHATAN							335.787.000,00	390.000.000,00	390.000.000,00	54.213.000,00								400.000.000,00	
1.	1.02.02	PROGRAM PEMENUHAN UPAYA KESEHATAN PERORANGAN DAN UPAYA KESEHATAN MASYARAKAT	Persentase Penemuan dan Penanganan Kasus Angka Kematian Bayi (AKB) per 1.000 KH Persentase capaian SPM Bidang Kesehatan Prevalensi stunting (pendek dan sangat pendek) pada balita Angka Kematian Ibu (AKI) melahirkan per 100.000 KH				100 20,1 5,05 73,2 93 % %	100 5,05 73,2 20,1 93 % %	335.787.000,00	390.000.000,00	390.000.000,00	64.213.000,00								400.000.000,00	

NO	KODE	URUSAN / BIDANG URUSAN / PROGRAM / KEGIATAN / SUB KEGIATAN	INDIKATOR PROGRAM / KEGIATAN / SUB KEGIATAN	TARGET AKHIR PERIODE RENSTRA OPD	REALISASI CAPAIAN RENJA OPD TAHUN 2022	PRAKIRAAN CAPAIAN TARGET RENJA OPD TAHUN 2023	CAPAIAN KINERJA DAN KERANGKA PENDANAAN										KELOMPOK SASARAN	PRAKIRAAN MAJU RENCANA TAHUN 2025		PERANGKAT DAERAH PENANGGUNG JAWAB
							TARGET 2024		PAGU INDIKATIF (Rp)			Bertambah/Berkurang (10-12)	LOKASI	SUMBER DANA	PRIORITAS			TARGET	PAGU INDIKATIF (Rp)	
							SEBELUM	SESUDAH	RKPD 2024	APBD 2024	RKPD PERUBAHAN 2024				NASIONAL	DAERAH				
1	2	3	4	5	6	7	8	9	10	11	12	13	14	15	16	17	18	19	20	21
	1.02.02.2.02	Penyediaan Layanan Kesehatan untuk UKM dan UKP Rujukan Tingkat Daerah Kabupaten/Kota	Cakupan Kasus Balita Gizi Buruk yang mendapat perawatan Cakupan pelayanan balita sesuai standar Persentase anak usia pendidikan dasar mendapatkan pelayanan kesehatan sesuai standar Persentase bayi baru lahir mendapatkan pelayanan kesehatan bayi baru lahir sesuai standar Persentase ibu bersalin mendapatkan pelayanan ibu bersalin sesuai standar Persentase ibu hamil mendapatkan pelayanan ibu hamil sesuai standar Persentase orang dengan resiko terinfeksi HIV mendapatkan pelayanan deteksi dini HIV sesuai standar Persentase orang terduga TBC mendapatkan pelayanan TBC sesuai standar Persentase orang usia 15-59 mendapatkan skrining kesehatan sesuai standar Persentase orang usia 60 ke atas mendapatkan skrining kesehatan sesuai standar Persentase penderita Diabetes Melitus mendapatkan pelayanan kesehatan sesuai standar Persentase penderita Hipertensi mendapatkan pelayanan kesehatan sesuai standar Persentase penderita ODGJ Berat mendapatkan pelayanan kesehatan jiwa sesuai standar				100 %	100 %	335.787.000,00	390.000.000,00	390.000.000,00	54.213.000,00			-	7. Peningkatan Akses dan Kualitas Kesehatan yang berorientasi pada preventif 7. Peningkatan Akses dan Kualitas Kesehatan yang berorientasi pada preventif			400.000.000,00	DINAS KESEHATAN
	1.02.02.2.02.0034	Operasional Pelayanan Fasilitas Kesehatan Lainnya																		
			Jumlah Dokumen Operasional Pelayanan Fasilitas Kesehatan Lainnya				12 Dokumen	12 Dokumen	335.787.000,00	390.000.000,00	390.000.000,00	54.213.000,00	Kab. Banyuwangi, Banyuwangi, Singonegaran	DANA TRANSFER UMUM-DANA ALOKASI UMUM	-	7. Peningkatan Akses dan Kualitas Kesehatan yang berorientasi pada preventif 7. Peningkatan Akses dan Kualitas Kesehatan yang berorientasi pada preventif			400.000.000,00	DINAS KESEHATAN
			DINAS PEKERJAAN UMUM PENGAIRAN						28.351.128.387,00	213.769.519.211,00	213.769.519.211,00	185.418.390.824,00							31.286.457.135,03	
	1	URUSAN PEMERINTAHAN WAJIB YANG BERKAITAN DENGAN PELAYANAN DASAR							28.351.128.387,00	213.769.519.211,00	213.769.519.211,00	185.418.390.824,00							31.286.457.135,03	
	1.03	URUSAN PEMERINTAHAN BIDANG PEKERJAAN UMUM DAN PENATAAN RUANG							28.351.128.387,00	213.769.519.211,00	213.769.519.211,00	185.418.390.824,00							31.286.457.135,03	
	1.	1.03.01	PROGRAM PENUNJANG URUSAN PEMERINTAHAN DAERAH KABUPATEN/KOTA				94 %	94 %	27.111.803.387,00	30.341.449.553,00	30.341.449.553,00	2.982.048.373,03							30.093.851.760,03	
		1.03.01.2.01	Perencanaan, Penganggaran, dan Evaluasi Kinerja Perangkat Daerah				100 %	100 %	50.000.000,00	143.000.000,00	143.000.000,00	93.000.000,00			-	-			55.250.000,00	DINAS PEKERJAAN UMUM PENGAIRAN
		1.03.01.2.01.0001	Penyusunan Dokumen Perencanaan Perangkat Daerah																	
			Jumlah Dokumen Perencanaan Perangkat Daerah				65 Dokumen	65 Dokumen	25.000.000,00	118.000.000,00	118.000.000,00	93.000.000,00	Kab. Banyuwangi, Banyuwangi, Semua Kel/Desa	PENDAPATAN ASLI DAERAH (PAD)	-	-			27.500.000,00	DINAS PEKERJAAN UMUM PENGAIRAN
		1.03.01.2.01.0006	Koordinasi dan Penyusunan Laporan Capaian Kinerja dan Ikhtisar Realisasi Kinerja SKPD																	
			Jumlah Laporan Capaian Kinerja dan Ikhtisar Realisasi Kinerja SKPD dan Laporan Hasil Koordinasi Penyusunan Laporan Capaian Kinerja dan Ikhtisar Realisasi Kinerja SKPD				5 Laporan	5 Laporan	25.000.000,00	25.000.000,00	25.000.000,00	0,00	Kab. Banyuwangi, Semua Kecamatan, Semua Kel/Desa	PENDAPATAN ASLI DAERAH (PAD)	-	-			27.750.000,00	DINAS PEKERJAAN UMUM PENGAIRAN
		1.03.01.2.02	Administrasi Keuangan Perangkat Daerah				100 %	100 %	18.828.607.314,00	18.868.607.064,00	18.868.607.064,00	39.999.750,00			-	8. Percepatan Pemerataan Infrastruktur dengan memperhatikan ekologi lingkungan 8. Percepatan Pemerataan Infrastruktur dengan memperhatikan ekologi lingkungan			20.899.754.119,00	DINAS PEKERJAAN UMUM PENGAIRAN
		1.03.01.2.02.0001	Penyediaan Gaji dan Tunjangan ASN																	
			Jumlah Orang yang Menerima Gaji dan Tunjangan ASN				12 Orang/bulan	12 Orang/bulan	18.818.607.314,00	18.818.607.314,00	18.818.607.314,00	0,00	Kab. Banyuwangi, Semua Kecamatan, Semua Kel/Desa	PENDAPATAN ASLI DAERAH (PAD) DANA TRANSFER UMUM-DANA ALOKASI UMUM	-	8. Percepatan Pemerataan Infrastruktur dengan memperhatikan ekologi lingkungan 8. Percepatan Pemerataan Infrastruktur dengan memperhatikan ekologi lingkungan			20.888.654.119,00	DINAS PEKERJAAN UMUM PENGAIRAN
		1.03.01.2.02.0007	Koordinasi dan Penyusunan Laporan Keuangan Bulanan/ Triwulanan/ Semesteran SKPD																	
			Jumlah Laporan Keuangan Bulanan/ Triwulanan/ Semesteran SKPD dan Laporan Koordinasi Penyusunan Laporan Keuangan Bulanan/ Triwulanan/ Semesteran SKPD				4 Laporan	4 Laporan	0,00	49.999.750,00	49.999.750,00	49.999.750,00	Kab. Banyuwangi, Semua Kecamatan, Semua Kel/Desa	PENDAPATAN ASLI DAERAH (PAD)	-	8. Percepatan Pemerataan Infrastruktur dengan memperhatikan ekologi lingkungan 8. Percepatan Pemerataan Infrastruktur dengan memperhatikan ekologi lingkungan			11.100.000,00	DINAS PEKERJAAN UMUM PENGAIRAN

NO	KODE	URUSAN / BIDANG URUSAN / PROGRAM / KEGIATAN / SUB KEGIATAN	INDIKATOR PROGRAM / KEGIATAN / SUB KEGIATAN	TARGET AKHIR PERIODE RENSTRA OPD	REALISASI CAPAIAN RENJA OPD TAHUN 2022	PRAKIRAAN CAPAIAN TARGET RENJA OPD TAHUN 2023	CAPAIAN KINERJA DAN KERANGKA PENDANAAN										KELOMPOK SASARAN	PRAKIRAAN MAJU RENCANA TAHUN 2025		PERANGKAT DAERAH PENANGGUNG JAWAB
							TARGET 2024		PAGU INDIKATIF (Rp)			Bertambah/Berkurang (10-12)	LOKASI	SUMBER DANA	PRIORITAS			TARGET	PAGU INDIKATIF (Rp)	
							SEBELUM	SESUDAH	RKPD 2024	APBD 2024	RKPD PERUBAHAN 2024				NASIONAL	DAERAH				
1	2	3	4	5	6	7	8	9	10	11	12	13	14	15	16	17	18	19	20	21
1		NON URUSAN							28.351.128.387,00	213.769.519.211,00	213.769.519.211,00	185.418.390.824,00							31.286.457.135,03	
1.03		URUSAN PEMERINTAHAN BIDANG XX							28.351.128.387,00	213.769.519.211,00	213.769.519.211,00	185.418.390.824,00							31.286.457.135,03	
1.03.01.2.02.0007		Koordinasi dan Penyusunan Laporan Keuangan Bulanan/ Triwulanan/ Semesteran SKPD																		
1		URUSAN PEMERINTAHAN WAJIB YANG BERKAITAN DENGAN PELAYANAN DASAR							28.351.128.387,00	213.769.519.211,00	213.769.519.211,00	185.418.390.824,00							31.286.457.135,03	
1.03		URUSAN PEMERINTAHAN BIDANG PEKERJAAN UMUM DAN PENATAAN RUANG							28.351.128.387,00	213.769.519.211,00	213.769.519.211,00	185.418.390.824,00							31.286.457.135,03	
1.03.01.2.05		Administrasi Kepegawaian Perangkat Daerah	-				-	-	0,00	499.985.000,00	499.985.000,00	499.985.000,00			-	8. Percepatan Pemerataan Infrastruktur dengan memperhatikan ekologi lingkungan	-		0,00	DINAS PEKERJAAN UMUM PENGAIRAN
1.03.01.2.05.0002		Pengadaan Pakaian Dinas beserta Atribut Kelengkapannya																		
			Jumlah Paket Pakaian Dinas beserta Atribut Kelengkapannya				-	1 Paket	0,00	499.985.000,00	499.985.000,00	499.985.000,00	Kab. Banyuwangi, Semua Kecamatan, Semua Kel/Desa	PENDAPATAN ASLI DAERAH (PAD)	-	8. Percepatan Pemerataan Infrastruktur dengan memperhatikan ekologi lingkungan			0,00	DINAS PEKERJAAN UMUM PENGAIRAN
1.03.01.2.06		Administrasi Umum Perangkat Daerah	Cakupan administrasi umum perangkat daerah Cakupan Kebutuhan Administrasi Umum Perangkat Daerah				100 %	100 %	300.000.000,00	2.492.907.800,00	2.492.907.800,00	2.192.907.800,00			-	-	-		333.000.000,00	DINAS PEKERJAAN UMUM PENGAIRAN
1.03.01.2.06.0001		Penyediaan Komponen Instalasi Listrik/Penerangan Bangunan Kantor																		
			Jumlah Paket Komponen Instalasi Listrik/Penerangan Bangunan Kantor yang Disediakan				11 Paket	11 Paket	50.000.000,00	99.999.800,00	99.999.800,00	49.999.800,00	Kab. Banyuwangi, Semua Kecamatan, Semua Kel/Desa	PENDAPATAN ASLI DAERAH (PAD)	-	-	-		55.500.000,00	DINAS PEKERJAAN UMUM PENGAIRAN
1.03.01.2.06.0002		Penyediaan Peralatan dan Perlengkapan Kantor																		
			Jumlah Paket Peralatan dan Perlengkapan Kantor yang Disediakan				-	1 Paket	0,00	749.934.900,00	749.934.900,00	749.934.900,00	Kab. Banyuwangi, Semua Kecamatan, Semua Kel/Desa	PENDAPATAN ASLI DAERAH (PAD)	-	8. Percepatan Pemerataan Infrastruktur dengan memperhatikan ekologi lingkungan			0,00	DINAS PEKERJAAN UMUM PENGAIRAN
1.03.01.2.06.0003		Penyediaan Peralatan Rumah Tangga																		
			Jumlah Paket Peralatan Rumah Tangga yang Disediakan				27 Paket	27 Paket	50.000.000,00	99.999.750,00	99.999.750,00	49.999.750,00	Kab. Banyuwangi, Semua Kecamatan, Semua Kel/Desa	PENDAPATAN ASLI DAERAH (PAD)	-	8. Percepatan Pemerataan Infrastruktur dengan memperhatikan ekologi lingkungan			55.500.000,00	DINAS PEKERJAAN UMUM PENGAIRAN
1.03.01.2.06.0004		Penyediaan Bahan Logistik Kantor																		
			Jumlah Paket Bahan Logistik Kantor yang Disediakan				12 Paket	12 Paket	100.000.000,00	299.999.700,00	299.999.700,00	199.999.700,00	Kab. Banyuwangi, Semua Kecamatan, Semua Kel/Desa	PENDAPATAN ASLI DAERAH (PAD)	-	8. Percepatan Pemerataan Infrastruktur dengan memperhatikan ekologi lingkungan			111.000.000,00	DINAS PEKERJAAN UMUM PENGAIRAN
1.03.01.2.06.0005		Penyediaan Barang Cetak dan Penggandaan																		
			Jumlah Paket Barang Cetak dan Penggandaan yang Disediakan				-	1 Paket	0,00	442.978.650,00	442.978.650,00	442.978.650,00	Kab. Banyuwangi, Semua Kecamatan, Semua Kel/Desa	PENDAPATAN ASLI DAERAH (PAD)	-	8. Percepatan Pemerataan Infrastruktur dengan memperhatikan ekologi lingkungan			0,00	DINAS PEKERJAAN UMUM PENGAIRAN
1		NON URUSAN							28.351.128.387,00	213.769.519.211,00	213.769.519.211,00	185.418.390.824,00							31.286.457.135,03	
1.03		URUSAN PEMERINTAHAN BIDANG XX							28.351.128.387,00	213.769.519.211,00	213.769.519.211,00	185.418.390.824,00							31.286.457.135,03	
1.03.01.2.06.0009		Penyelenggaraan Rapat Koordinasi dan Konsultasi SKPD																		
			Jumlah Laporan Penyelenggaraan Rapat Koordinasi dan Konsultasi SKPD				12 Laporan	12 Laporan	100.000.000,00	0,00	0,00	-100.000.000,00	Kab. Banyuwangi, Semua Kecamatan, Semua Kel/Desa	PENDAPATAN ASLI DAERAH (PAD)	-	8. Percepatan Pemerataan Infrastruktur dengan memperhatikan ekologi lingkungan			0,00	DINAS PEKERJAAN UMUM PENGAIRAN
1		URUSAN PEMERINTAHAN WAJIB YANG BERKAITAN DENGAN PELAYANAN DASAR							28.351.128.387,00	213.769.519.211,00	213.769.519.211,00	185.418.390.824,00							31.286.457.135,03	
1.03		URUSAN PEMERINTAHAN BIDANG PEKERJAAN UMUM DAN PENATAAN RUANG							28.351.128.387,00	213.769.519.211,00	213.769.519.211,00	185.418.390.824,00							31.286.457.135,03	
1.03.01.2.06.0009		Penyelenggaraan Rapat Koordinasi dan Konsultasi SKPD																		

NO	KODE	URUSAN / BIDANG URUSAN / PROGRAM / KEGIATAN / SUB KEGIATAN	INDIKATOR PROGRAM / KEGIATAN / SUB KEGIATAN	TARGET AKHIR PERIODE RENSTRA OPD	REALISASI CAPAIAN RENJA OPD TAHUN 2022	PRAKIRAAN CAPAIAN TARGET RENJA OPD TAHUN 2023	CAPAIAN KINERJA DAN KERANGKA PENDANAAN										KELOMPOK SASARAN	PRAKIRAAN MAJU RENCANA TAHUN 2025		PERANGKAT DAERAH PENANGGUNG JAWAB
							TARGET 2024		PAGU INDIKATIF (Rp)			Bertambah/Berkurang (10-12)	LOKASI	SUMBER DANA	PRIORITAS			TARGET	PAGU INDIKATIF (Rp)	
							SEBELUM	SESUDAH	RKPD 2024	APBD 2024	RKPD PERUBAHAN 2024				NASIONAL	DAERAH				
1	2	3	4	5	6	7	8	9	10	11	12	13	14	15	16	17	18	19	20	21
	1.03.01.2.08	Penyediaan Jasa Penunjang Urusan Pemerintahan Daerah	Cakupan jasa penunjang urusan pemerintahan daerah				100 %	100 %	7.783.196.073,00	7.786.960.189,00	7.786.960.189,00	3.764.116,00			-	8. Percepatan Pemerataan Infrastruktur dengan memperhatikan ekologi lingkungan 8. Percepatan Pemerataan Infrastruktur dengan memperhatikan ekologi lingkungan			8.639.347.641,03	DINAS PEKERJAAN UMUM PENGAIRAN
	1.03.01.2.08.0001	Penyediaan Jasa Surat Menyurat																		
			Jumlah Laporan Penyediaan Jasa Surat Menyurat				12 Laporan	12 Laporan	5.000.000,00	9.000.000,00	9.000.000,00	4.000.000,00	Kab. Banyuwangi, Semua Kecamatan, Semua Kel/Desa	PENDAPATAN ASLI DAERAH (PAD)	-	8. Percepatan Pemerataan Infrastruktur dengan memperhatikan ekologi lingkungan 8. Percepatan Pemerataan Infrastruktur dengan memperhatikan ekologi lingkungan			5.550.000,00	DINAS PEKERJAAN UMUM PENGAIRAN
	1	NON URUSAN							28.351.128.387,00	213.769.519.211,00	213.769.519.211,00	185.418.390.824,00							31.286.457.135,03	
	1.03	URUSAN PEMERINTAHAN BIDANG XX							28.351.128.387,00	213.769.519.211,00	213.769.519.211,00	185.418.390.824,00							31.286.457.135,03	
	1.03.01.2.08.0002	Penyediaan Jasa Komunikasi, Sumber Daya Air dan Listrik																		
			Jumlah Laporan Penyediaan Jasa Komunikasi, Sumber Daya Air dan Listrik yang Disediakan				12 Laporan	12 Laporan	369.996.073,00	0,00	0,00	-369.996.073,00	Kab. Banyuwangi, Semua Kecamatan, Semua Kel/Desa	PENDAPATAN ASLI DAERAH (PAD)	-	8. Percepatan Pemerataan Infrastruktur dengan memperhatikan ekologi lingkungan 8. Percepatan Pemerataan Infrastruktur dengan memperhatikan ekologi lingkungan			0,00	DINAS PEKERJAAN UMUM PENGAIRAN
	1	URUSAN PEMERINTAHAN WAJIB YANG BERKAITAN DENGAN PELAYANAN DASAR							28.351.128.387,00	213.769.519.211,00	213.769.519.211,00	185.418.390.824,00							31.286.457.135,03	
	1.03	URUSAN PEMERINTAHAN BIDANG PEKERJAAN UMUM DAN PENATAAN RUANG							28.351.128.387,00	213.769.519.211,00	213.769.519.211,00	185.418.390.824,00							31.286.457.135,03	
	1.03.01.2.08.0002	Penyediaan Jasa Komunikasi, Sumber Daya Air dan Listrik																		
	1.03.01.2.08.0004	Penyediaan Jasa Pelayanan Umum Kantor																		
			Jumlah Laporan Penyediaan Jasa Pelayanan Umum Kantor yang Disediakan				12 Laporan	12 Laporan	0,00	7.408.200.000,00	7.408.200.000,00	7.408.200.000,00	Kab. Banyuwangi, Semua Kecamatan, Semua Kel/Desa	PENDAPATAN ASLI DAERAH (PAD)	-	8. Percepatan Pemerataan Infrastruktur dengan memperhatikan ekologi lingkungan 8. Percepatan Pemerataan Infrastruktur dengan memperhatikan ekologi lingkungan			8.223.102.000,00	DINAS PEKERJAAN UMUM PENGAIRAN
	1	NON URUSAN							28.351.128.387,00	213.769.519.211,00	213.769.519.211,00	185.418.390.824,00							31.286.457.135,03	
	1.03	URUSAN PEMERINTAHAN BIDANG XX							28.351.128.387,00	213.769.519.211,00	213.769.519.211,00	185.418.390.824,00							31.286.457.135,03	
	1.03.01.2.08.0004	Penyediaan Jasa Pelayanan Umum Kantor																		
	1	URUSAN PEMERINTAHAN WAJIB YANG BERKAITAN DENGAN PELAYANAN DASAR							28.351.128.387,00	213.769.519.211,00	213.769.519.211,00	185.418.390.824,00							31.286.457.135,03	
	1.03	URUSAN PEMERINTAHAN BIDANG PEKERJAAN UMUM DAN PENATAAN RUANG							28.351.128.387,00	213.769.519.211,00	213.769.519.211,00	185.418.390.824,00							31.286.457.135,03	
	1.03.01.2.09	Pemeliharaan Barang Milik Daerah Penunjang Urusan Pemerintahan Daerah	Cakupan barang milik daerah penunjang urusan pemerintahan daerah yang dipelihara Cakupan barang milik daerah penunjang urusan pemerintah daerah yang dipelihara				100 %	100 %	150.000.000,00	549.989.500,00	549.989.500,00	399.989.500,00			-	8. Percepatan Pemerataan Infrastruktur dengan memperhatikan ekologi lingkungan 8. Percepatan Pemerataan Infrastruktur dengan memperhatikan ekologi lingkungan			166.500.000,00	DINAS PEKERJAAN UMUM PENGAIRAN
	1.03.01.2.09.0002	Penyediaan Jasa Pemeliharaan, Biaya Pemeliharaan, Pajak dan Perizinan Kendaraan Dinas Operasional atau Lapangan																		
			Jumlah Kendaraan Dinas Operasional atau Lapangan yang Dipelihara dan Dibayarkan Pajak dan Perizinannya				12 Unit	12 Unit	150.000.000,00	149.989.500,00	149.989.500,00	-10.500,00	Kab. Banyuwangi, Semua Kecamatan, Semua Kel/Desa	PENDAPATAN ASLI DAERAH (PAD)	-	8. Percepatan Pemerataan Infrastruktur dengan memperhatikan ekologi lingkungan 8. Percepatan Pemerataan Infrastruktur dengan memperhatikan ekologi lingkungan			166.500.000,00	DINAS PEKERJAAN UMUM PENGAIRAN
	1.03.01.2.09.0009	Pemeliharaan/Rehabilitasi Gedung Kantor dan Bangunan Lainnya																		
			Jumlah Gedung Kantor dan Bangunan Lainnya yang Dipelihara/Direhabilitasi				-	1 Unit	0,00	400.000.000,00	400.000.000,00	400.000.000,00	Kab. Banyuwangi, Semua Kecamatan, Semua Kel/Desa	PENDAPATAN ASLI DAERAH (PAD)	-	8. Percepatan Pemerataan Infrastruktur dengan memperhatikan ekologi lingkungan 8. Percepatan Pemerataan Infrastruktur dengan memperhatikan ekologi lingkungan			0,00	DINAS PEKERJAAN UMUM PENGAIRAN
1.	1.03.02	PROGRAM PENGELOLAAN SUMBER DAYA AIR (SDA)	Rasio luas daerah irigasi kewenangan kab/kota yang dilayani oleh jaringan irigasi Rasio luas kawasan permukiman rawan banjir yang terlindungi oleh infrastruktur pengendalian banjir di WS Kewenangan kab/kota				66 %	73 %	850.000.000,00	165.007.078.658,00	165.007.078.658,00	147.455.375,00							997.455.375,00	

NO	KODE	URUSAN / BIDANG URUSAN / PROGRAM / KEGIATAN / SUB KEGIATAN	INDIKATOR PROGRAM / KEGIATAN / SUB KEGIATAN	TARGET AKHIR PERIODE RENSTRA OPD	REALISASI CAPAIAN RENJA OPD TAHUN 2022	PRAKIRAAN CAPAIAN TARGET RENJA OPD TAHUN 2023	CAPAIAN KINERJA DAN KERANGKA PENDANAAN										KELOMPOK SASARAN	PRAKIRAAN MAJU RENCANA TAHUN 2025		PERANGKAT DAERAH PENANGGUNG JAWAB
							TARGET 2024		PAGU INDIKATIF (Rp)			Bertambah/Berkurang (10-12)	LOKASI	SUMBER DANA	PRIORITAS			TARGET	PAGU INDIKATIF (Rp)	
							SEBELUM	SESUDAH	RKPD 2024	APBD 2024	RKPD PERUBAHAN 2024				NASIONAL	DAERAH				
1	2	3	4	5	6	7	8	9	10	11	12	13	14	15	16	17	18	19	20	21
	1.03.02.2.01	Pengelolaan SDA dan Bangunan Pengaman Pantai pada Wilayah Sungai (WS) dalam 1 (Satu) Daerah Kabupaten/Kota	Cakupan pengelolaan SDA dan Bangunan Pengaman Pantai pada Wilayah Sungai (WS) Jumlah Wilayah Sungai yang dikelola dalam satu daerah kabupaten				100 % 18 wilayah sungai	100 % 18 wilayah sungai	700.000.000,00	61.412.101.508,00	63.412.101.508,00	62.712.101.508,00			-	8. Percepatan Pemerataan Infrastruktur dengan memperhatikan ekologi lingkungan 8. Percepatan Pemerataan Infrastruktur dengan memperhatikan ekologi lingkungan			867.367.875,00	DINAS PEKERJAAN UMUM PENGAIRAN
	1.03.02.2.01.0013	Pembangunan Stasiun Pompa Banjir																		
	1.03.02.2.01.0026	Rehabilitasi Pintu Air/Bendung Pengendali Banjir																		
			Jumlah Pintu Air/Bendung Pengendali Banjir yang Direhabilitasi				30 Unit	30 Unit	50.000.000,00	0,00	0,00	-50.000.000,00	Kab. Banyuwangi, Semua Kecamatan, Semua Kel/Desa	PENDAPATAN ASLI DAERAH (PAD)	-	8. Percepatan Pemerataan Infrastruktur dengan memperhatikan ekologi lingkungan 8. Percepatan Pemerataan Infrastruktur dengan memperhatikan ekologi lingkungan			55.500.000,00	DINAS PEKERJAAN UMUM PENGAIRAN
	1.03.02.2.01.0075	Pembinaan dan Pemberdayaan Kelembagaan Pengelolaan SDA Kewenangan Kabupaten/Kota																		
			Jumlah Lembaga Pengelolaan SDA Kewenangan Kabupaten/Kota yang Dibina dan Diberdayakan				-	1 Lembaga	0,00	1.246.000.000,00	1.246.000.000,00	1.246.000.000,00	Kab. Banyuwangi, Semua Kecamatan, Semua Kel/Desa	PENDAPATAN ASLI DAERAH (PAD)	-	8. Percepatan Pemerataan Infrastruktur dengan memperhatikan ekologi lingkungan 8. Percepatan Pemerataan Infrastruktur dengan memperhatikan ekologi lingkungan			0,00	DINAS PEKERJAAN UMUM PENGAIRAN
	1.03.02.2.01.0085	Operasi dan Pemeliharaan Stasiun Pompa Banjir																		
	1.03.02.2.01.0088	Pembangunan Infrastruktur untuk Melindungi Mata Air																		
			Jumlah Infrastruktur untuk Melindungi Mata Air yang Dibangun				15 Unit	15 Unit	100.000.000,00	11.271.500.000,00	13.271.500.000,00	13.171.500.000,00	Kab. Banyuwangi, Semua Kecamatan, Semua Kel/Desa	PENDAPATAN ASLI DAERAH (PAD)	-	8. Percepatan Pemerataan Infrastruktur dengan memperhatikan ekologi lingkungan 8. Percepatan Pemerataan Infrastruktur dengan memperhatikan ekologi lingkungan			111.000.000,00	DINAS PEKERJAAN UMUM PENGAIRAN
	1.03.02.2.01.0093	Normalisasi/Restorasi Sungai																		
			Panjang Sungai yang Dinormalisasi/Direstorasi				7.51 KM	7.51 KM	150.000.000,00	3.899.963.908,00	3.899.963.908,00	3.749.963.908,00	Kab. Banyuwangi, Semua Kecamatan, Semua Kel/Desa	PENDAPATAN ASLI DAERAH (PAD)	-	8. Percepatan Pemerataan Infrastruktur dengan memperhatikan ekologi lingkungan 8. Percepatan Pemerataan Infrastruktur dengan memperhatikan ekologi lingkungan			166.500.000,00	DINAS PEKERJAAN UMUM PENGAIRAN
	1.03.02.2.01.0105	Rehabilitasi Seawall dan Bangunan Pengaman Pantai Lainnya																		
			Panjang Seawall dan Bangunan Pengaman Pantai Lainnya yang Direhabilitasi				-	100 KM	0,00	200.000.000,00	200.000.000,00	200.000.000,00	Kab. Banyuwangi, Semua Kecamatan, Semua Kel/Desa	PENDAPATAN ASLI DAERAH (PAD)	-	8. Percepatan Pemerataan Infrastruktur dengan memperhatikan ekologi lingkungan 8. Percepatan Pemerataan Infrastruktur dengan memperhatikan ekologi lingkungan			0,00	DINAS PEKERJAAN UMUM PENGAIRAN
	1.03.02.2.01.0115	Pembangunan Tanggul Sungai																		
			Panjang Tanggul Sungai yang Dibangun				8.6 KM	8.6 KM	150.000.000,00	37.640.000.000,00	37.640.000.000,00	37.490.000.000,00	Kab. Banyuwangi, Semua Kecamatan, Semua Kel/Desa	PENDAPATAN ASLI DAERAH (PAD)	-	8. Percepatan Pemerataan Infrastruktur dengan memperhatikan ekologi lingkungan 8. Percepatan Pemerataan Infrastruktur dengan memperhatikan ekologi lingkungan			256.867.875,00	DINAS PEKERJAAN UMUM PENGAIRAN
	1.03.02.2.01.0117	Pembangunan Seawall dan Bangunan Pengaman Pantai Lainnya																		
			Panjang Seawall dan Bangunan Pengaman Pantai Lainnya yang Dibangun				-	1 KM	0,00	4.000.000.000,00	4.000.000.000,00	4.000.000.000,00	Kab. Banyuwangi, Semua Kecamatan, Semua Kel/Desa	PENDAPATAN ASLI DAERAH (PAD)	-	8. Percepatan Pemerataan Infrastruktur dengan memperhatikan ekologi lingkungan 8. Percepatan Pemerataan Infrastruktur dengan memperhatikan ekologi lingkungan			0,00	DINAS PEKERJAAN UMUM PENGAIRAN
	1.03.02.2.01.0118	Penyusunan Pola dan Rencana Pengelolaan SDA WS Kewenangan Kabupaten/Kota																		
			Jumlah Pola dan Rencana Pengelolaan SDA WS Kewenangan Kabupaten/Kota yang Disusun				17 Dokumen	17 Dokumen	100.000.000,00	1.550.000.000,00	1.550.000.000,00	1.450.000.000,00	Kab. Banyuwangi, Semua Kecamatan, Semua Kel/Desa	PENDAPATAN ASLI DAERAH (PAD)	-	8. Percepatan Pemerataan Infrastruktur dengan memperhatikan ekologi lingkungan 8. Percepatan Pemerataan Infrastruktur dengan memperhatikan ekologi lingkungan			111.000.000,00	DINAS PEKERJAAN UMUM PENGAIRAN
	1.03.02.2.01.0120	Penyusunan Rencana Teknis dan Dokumen Lingkungan Hidup untuk Konstruksi Pengendali Banjir, Lahar, dan Pengaman Pantai																		
			Jumlah Dokumen Rencana Teknis dan Dokumen Lingkungan Hidup untuk Konstruksi Pengendali Banjir, Lahar, dan Pengaman Pantai yang Disusun				-	1 Dokumen	0,00	360.000.000,00	360.000.000,00	360.000.000,00	Kab. Banyuwangi, Semua Kecamatan, Semua Kel/Desa	PENDAPATAN ASLI DAERAH (PAD)	-	8. Percepatan Pemerataan Infrastruktur dengan memperhatikan ekologi lingkungan 8. Percepatan Pemerataan Infrastruktur dengan memperhatikan ekologi lingkungan			0,00	DINAS PEKERJAAN UMUM PENGAIRAN
	1.03.02.2.01.0121	Pembangunan Embung dan Penampung Air Lainnya																		
	1.03.02.2.01.0125	Pembangunan Pintu Air/Bendung Pengendali Banjir																		

NO	KODE	URUSAN / BIDANG URUSAN / PROGRAM / KEGIATAN / SUB KEGIATAN	INDIKATOR PROGRAM / KEGIATAN / SUB KEGIATAN	TARGET AKHIR PERIODE RENSTRA OPD	REALISASI CAPAIAN RENJA OPD TAHUN 2022	PRAKIRAAN CAPAIAN TARGET RENJA OPD TAHUN 2023	CAPAIAN KINERJA DAN KERANGKA PENDANAAN										KELOMPOK SASARAN	PRAKIRAAN MAJU RENCANA TAHUN 2025		PERANGKAT DAERAH PENANGGUNG JAWAB
							TARGET 2024		PAGU INDIKATIF (Rp)			Bertambah/Berkurang (10-12)	LOKASI	SUMBER DANA	PRIORITAS			TARGET	PAGU INDIKATIF (Rp)	
							SEBELUM	SESUDAH	RKPD 2024	APBD 2024	RKPD PERUBAHAN 2024				NASIONAL	DAERAH				
1	2	3	4	5	6	7	8	9	10	11	12	13	14	15	16	17	18	19	20	21
			Jumlah Pintu Air/Bendung Pengendali Banjir yang Dibangun				1 Unit	1 Unit	100.000.000,00	0,00	0,00	-100.000.000,00	Kab. Banyuwangi, Semua Kecamatan, Semua Kel/Desa	PENDAPATAN ASLI DAERAH (PAD)	-	8. Percepatan Pemerataan Infrastruktur dengan memperhatikan ekologi lingkungan 8. Percepatan Pemerataan Infrastruktur dengan memperhatikan ekologi lingkungan			111.000.000,00	DINAS PEKERJAAN UMUM PENGAIRAN
	1.03.02.2.01.0126	Rehabilitasi Tanggul Sungai																		
			Panjang Tanggul Sungai yang Direhabilitasi				2,8 KM	2,8 KM	50.000.000,00	570.000.000,00	570.000.000,00	520.000.000,00	Kab. Banyuwangi, Semua Kecamatan, Semua Kel/Desa	PENDAPATAN ASLI DAERAH (PAD)	-	8. Percepatan Pemerataan Infrastruktur dengan memperhatikan ekologi lingkungan 8. Percepatan Pemerataan Infrastruktur dengan memperhatikan ekologi lingkungan			55.500.000,00	DINAS PEKERJAAN UMUM PENGAIRAN
	1.03.02.2.02	Pengembangan dan Pengelolaan Sistem Irigasi Primer dan Sekunder pada Daerah Irigasi yang Luasnya di Bawah 1000 Ha dalam 1 (Satu) Daerah Kabupaten/Kota	Cakupan Pengembangan dan Pengelolaan Sistem Irigasi Primer dan Sekunder pada Daerah Irigasi Jumlah daerah irigasi yang dikelola dan dikembangkan dalam satu daerah Kabupaten				100 % 387 daerah	100 % 387 daerah	150.000.000,00	103.594.977.150,00	101.594.977.150,00	101.444.977.150,00			-	8. Percepatan Pemerataan Infrastruktur dengan memperhatikan ekologi lingkungan 8. Percepatan Pemerataan Infrastruktur dengan memperhatikan ekologi lingkungan	-		130.087.500,00	DINAS PEKERJAAN UMUM PENGAIRAN
	1.03.02.2.02.0002	Pembangunan Jaringan Irigasi Permukaan																		
			Panjang Jaringan Irigasi Permukaan yang Dibangun				35 KM	35 KM	100.000.000,00	56.210.000.000,00	56.210.000.000,00	56.110.000.000,00	Kab. Banyuwangi, Semua Kecamatan, Semua Kel/Desa	PENDAPATAN ASLI DAERAH (PAD)	-	8. Percepatan Pemerataan Infrastruktur dengan memperhatikan ekologi lingkungan 8. Percepatan Pemerataan Infrastruktur dengan memperhatikan ekologi lingkungan			0,00	DINAS PEKERJAAN UMUM PENGAIRAN
	1.03.02.2.02.0008	Peningkatan Jaringan Irigasi Permukaan																		
			Panjang Jaringan Irigasi Permukaan yang Ditingkatkan				-	100 KM	0,00	11.870.000.000,00	11.270.000.000,00	11.270.000.000,00	Kab. Banyuwangi, Semua Kecamatan, Semua Kel/Desa	PENDAPATAN ASLI DAERAH (PAD)	-	8. Percepatan Pemerataan Infrastruktur dengan memperhatikan ekologi lingkungan 8. Percepatan Pemerataan Infrastruktur dengan memperhatikan ekologi lingkungan			0,00	DINAS PEKERJAAN UMUM PENGAIRAN
	1.03.02.2.02.0014	Rehabilitasi Jaringan Irigasi Permukaan																		
			Panjang Jaringan Irigasi Permukaan yang Direhabilitasi				34 KM	34 KM	0,00	30.465.000.000,00	29.065.000.000,00	29.065.000.000,00	Kab. Banyuwangi, Semua Kecamatan, Semua Kel/Desa	PENDAPATAN ASLI DAERAH (PAD)	-	8. Percepatan Pemerataan Infrastruktur dengan memperhatikan ekologi lingkungan 8. Percepatan Pemerataan Infrastruktur dengan memperhatikan ekologi lingkungan			74.587.500,00	DINAS PEKERJAAN UMUM PENGAIRAN
	1.03.02.2.02.0021	Operasi dan Pemeliharaan Jaringan Irigasi Permukaan																		
			Panjang Jaringan Irigasi Permukaan yang Dioperasikan dan Dipelihara				50 KM	50 KM	50.000.000,00	5.049.977.150,00	5.049.977.150,00	4.999.977.150,00	Kab. Banyuwangi, Semua Kecamatan, Semua Kel/Desa	PENDAPATAN ASLI DAERAH (PAD)	-	8. Percepatan Pemerataan Infrastruktur dengan memperhatikan ekologi lingkungan 8. Percepatan Pemerataan Infrastruktur dengan memperhatikan ekologi lingkungan			55.500.000,00	DINAS PEKERJAAN UMUM PENGAIRAN
2.	1.03.03	PROGRAM PENGELOLAAN DAN PENGEMBANGAN SISTEM PENYEDIAAN AIR MINUM	Persentase pemenuhan kebutuhan pokok air minum rumah tangga dengan akses berkelanjutan terhadap air minum layak perkotaan dan perdesaan sehari-hari Persentase pemenuhan kebutuhan pokok air minum rumah tangga dengan akses berkelanjutan terhadap air minum layak perkotaan dan perdesaan sehari-hari				90 % 90 % %	90 % 90 % %	389.325.000,00	18.420.991.000,00	18.420.991.000,00	-194.175.000,00							195.150.000,00	
	1.03.03.2.01	Pengelolaan dan Pengembangan Sistem Penyediaan Air Minum (SPAM) di Daerah Kabupaten/Kota	Cakupan pengelolaan dan pengembangan Sistem Penyediaan Air Minum (SPAM) Jumlah rumah tangga yang mendapatkan akses terhadap air minum melalui SPAM jaringan perpipaan dan bukan jaringan perpipaan terlindungi terhadap rumah tangga di seluruh kabupaten/kota				100 % 480000 rumah tangga	100 % 480000 rumah tangga	389.325.000,00	18.420.991.000,00	18.420.991.000,00	18.031.666.000,00			-	8. Percepatan Pemerataan Infrastruktur dengan memperhatikan ekologi lingkungan 8. Percepatan Pemerataan Infrastruktur dengan memperhatikan ekologi lingkungan	-		195.150.000,00	DINAS PEKERJAAN UMUM PENGAIRAN
	1.03.03.2.01.0022	Pembangunan Sistem Penyediaan Air Minum (SPAM) Bukan Jaringan Perpipaan																		
			Jumlah Sistem Penyediaan Air Minum (SPAM) Bukan Jaringan Perpipaan yang Dibangun				1 Unit	1 Unit	189.325.000,00	5.969.351.000,00	5.943.815.000,00	5.754.490.000,00	Kab. Banyuwangi, Semua Kecamatan, Semua Kel/Desa	PENDAPATAN ASLI DAERAH (PAD)	-	8. Percepatan Pemerataan Infrastruktur dengan memperhatikan ekologi lingkungan 8. Percepatan Pemerataan Infrastruktur dengan memperhatikan ekologi lingkungan			84.150.000,00	DINAS PEKERJAAN UMUM PENGAIRAN
	1.03.03.2.01.0024	Pembinaan dan Pemberdayaan Masyarakat dalam Pengelolaan dan Pengembangan Sistem Penyediaan Air Minum (SPAM)																		

NO	KODE	URUSAN / BIDANG URUSAN / PROGRAM / KEGIATAN / SUB KEGIATAN	INDIKATOR PROGRAM / KEGIATAN / SUB KEGIATAN	TARGET AKHIR PERIODE RENSTRA OPD	REALISASI CAPAIAN RENJA OPD TAHUN 2022	PRAKIRAAN CAPAIAN TARGET RENJA OPD TAHUN 2023	CAPAIAN KINERJA DAN KERANGKA PENDANAAN										KELOMPOK SASARAN	PRAKIRAAN MAJU RENCANA TAHUN 2025		PERANGKAT DAERAH PENANGGUNG JAWAB	
							TARGET 2024		PAGU INDIKATIF (Rp)			Bertambah/Berkurang (10-12)	LOKASI	SUMBER DANA	PRIORITAS			TARGET	PAGU INDIKATIF (Rp)		
							SEBELUM	SESUDAH	RKPD 2024	APBD 2024	RKPD PERUBAHAN 2024				NASIONAL	DAERAH					
1	2	3	4	5	6	7	8	9	10	11	12	13	14	15	16	17	18	19	20	21	
			Jumlah Masyarakat yang dibina dan diberdayakan dalam Pengelolaan dan Pengembangan Sistem Penyediaan Air Minum (SPAM)				-	1 Orang	0,00	75.000.000,00	75.000.000,00	75.000.000,00	Kab. Banyuwangi, Semua Kecamatan, Semua Kel/Desa	PENDAPATAN ASLI DAERAH (PAD)	-	8. Percepatan Pemerataan Infrastruktur dengan memperhatikan ekologi lingkungan 8. Percepatan Pemerataan Infrastruktur dengan memperhatikan ekologi lingkungan			0,00	DINAS PEKERJAAN UMUM PENGAIRAN	
	1.03.03.2.01.0026	Peningkatan Sistem Penyediaan Air Minum (SPAM) Jaringan Perpipaan																			
	1.03.03.2.01.0028	Pembangunan Sistem Penyediaan Air Minum (SPAM) Jaringan Perpipaan																			
			Kapasitas Sistem Penyediaan Air Minum (SPAM) Jaringan Perpipaan yang dibangun				100 Liter/Detik	100 Liter/Detik	200.000.000,00	9.451.640.000,00	9.477.176.000,00	9.277.176.000,00	Kab. Banyuwangi, Semua Kecamatan, Semua Kel/Desa	PENDAPATAN ASLI DAERAH (PAD)	-	8. Percepatan Pemerataan Infrastruktur dengan memperhatikan ekologi lingkungan 8. Percepatan Pemerataan Infrastruktur dengan memperhatikan ekologi lingkungan			111.000.000,00	DINAS PEKERJAAN UMUM PENGAIRAN	
		DINAS PEKERJAAN UMUM CIPTA KARYA, PERUMAHAN DAN PERMUKIMAN								94.346.139.329,00	298.186.768.078,00	351.636.752.578,00	257.290.613.249,00							315.653.000.000,00	
	1	URUSAN PEMERINTAHAN WAJIB YANG BERKAITAN DENGAN PELAYANAN DASAR																			
	1.03	URUSAN PEMERINTAHAN BIDANG PEKERJAAN UMUM DAN PENATAAN RUANG																			
1.	1.03.01	PROGRAM PENUNJANG URUSAN PEMERINTAHAN DAERAH KABUPATENKOTA																			
			Persentase pemenuhan kebutuhan penunjang Perangkat Daerah Persentase pemenuhan kebutuhan penunjang Perangkat Daerah Persentase pemenuhan kebutuhan penunjang Perangkat Daerah				94,5 % 94,5 % %	94,5 % 94,5 % %	41.436.392.052,00	43.690.042.052,00	43.690.042.052,00	5.616.607.948,00								47.053.000.000,00	
	1.03.01.2.01	Perencanaan, Penganggaran, dan Evaluasi Kinerja Perangkat Daerah	Cakupan perencanaan, penganggaran, dan evaluasi kinerja perangkat daerah				100 %	100 %	50.000.000,00	910.000.000,00	910.000.000,00	860.000.000,00			-	8. Percepatan Pemerataan Infrastruktur dengan memperhatikan ekologi lingkungan 8. Percepatan Pemerataan Infrastruktur dengan memperhatikan ekologi lingkungan			950.000.000,00	DINAS PEKERJAAN UMUM CIPTA KARYA, PERUMAHAN DAN PERMUKIMAN	
	1.03.01.2.01.0001	Penyusunan Dokumen Perencanaan Perangkat Daerah																			
			Jumlah Dokumen Perencanaan Perangkat Daerah				1 Dokumen	1 Dokumen	25.000.000,00	135.000.000,00	135.000.000,00	110.000.000,00	Semua Kota/Kab, Semua Kecamatan, Semua Kel/Desa	DANA TRANSFER UMUM-DANA ALOKASI UMUM	-	8. Percepatan Pemerataan Infrastruktur dengan memperhatikan ekologi lingkungan 8. Percepatan Pemerataan Infrastruktur dengan memperhatikan ekologi lingkungan			150.000.000,00	DINAS PEKERJAAN UMUM CIPTA KARYA, PERUMAHAN DAN PERMUKIMAN	
	1.03.01.2.01.0006	Koordinasi dan Penyusunan Laporan Capaian Kinerja dan Ikhtisar Realisasi Kinerja SKPD																			
			Jumlah Laporan Capaian Kinerja dan Ikhtisar Realisasi Kinerja SKPD dan Laporan Hasil Koordinasi Penyusunan Laporan Capaian Kinerja dan Ikhtisar Realisasi Kinerja SKPD				4 Laporan	4 Laporan	25.000.000,00	775.000.000,00	775.000.000,00	750.000.000,00	Kab. Banyuwangi, Semua Kecamatan, Semua Kel/Desa	DANA TRANSFER UMUM-DANA ALOKASI UMUM	-	8. Percepatan Pemerataan Infrastruktur dengan memperhatikan ekologi lingkungan 8. Percepatan Pemerataan Infrastruktur dengan memperhatikan ekologi lingkungan			800.000.000,00	DINAS PEKERJAAN UMUM CIPTA KARYA, PERUMAHAN DAN PERMUKIMAN	
	1.03.01.2.02	Administrasi Keuangan Perangkat Daerah	Cakupan administrasi keuangan perangkat daerah				100 %	100 %	13.356.392.625,00	14.046.392.625,00	14.046.392.625,00	690.000.000,00			-	8. Percepatan Pemerataan Infrastruktur dengan memperhatikan ekologi lingkungan 8. Percepatan Pemerataan Infrastruktur dengan memperhatikan ekologi lingkungan			14.400.000.000,00	DINAS PEKERJAAN UMUM CIPTA KARYA, PERUMAHAN DAN PERMUKIMAN	
	1.03.01.2.02.0001	Penyediaan Gaji dan Tunjangan ASN																			
			Jumlah Orang yang Menerima Gaji dan Tunjangan ASN				109 Orang/bulan	109 Orang/bulan	13.346.392.625,00	13.346.392.625,00	13.346.392.625,00	0,00	Kab. Banyuwangi, Semua Kecamatan, Semua Kel/Desa	DANA TRANSFER UMUM-DANA ALOKASI UMUM	-	8. Percepatan Pemerataan Infrastruktur dengan memperhatikan ekologi lingkungan 8. Percepatan Pemerataan Infrastruktur dengan memperhatikan ekologi lingkungan			13.500.000.000,00	DINAS PEKERJAAN UMUM CIPTA KARYA, PERUMAHAN DAN PERMUKIMAN	
	1.03.01.2.02.0005	Koordinasi dan Penyusunan Laporan Keuangan Akhir Tahun SKPD																			
			Jumlah Laporan Keuangan Akhir Tahun SKPD dan Laporan Hasil Koordinasi Penyusunan Laporan Keuangan Akhir Tahun SKPD				1 Laporan	1 Laporan	10.000.000,00	700.000.000,00	700.000.000,00	690.000.000,00	Semua Kota/Kab, Semua Kecamatan, Semua Kel/Desa	DANA TRANSFER UMUM-DANA ALOKASI UMUM	-	8. Percepatan Pemerataan Infrastruktur dengan memperhatikan ekologi lingkungan 8. Percepatan Pemerataan Infrastruktur dengan memperhatikan ekologi lingkungan			900.000.000,00	DINAS PEKERJAAN UMUM CIPTA KARYA, PERUMAHAN DAN PERMUKIMAN	
	1.03.01.2.05	Administrasi Kepegawaian Perangkat Daerah	Cakupan administrasi kepegawaian perangkat daerah				100 %	100 %	10.000.000,00	245.650.000,00	245.650.000,00	235.650.000,00			-	8. Percepatan Pemerataan Infrastruktur dengan memperhatikan ekologi lingkungan 8. Percepatan Pemerataan Infrastruktur dengan memperhatikan ekologi lingkungan			200.000.000,00	DINAS PEKERJAAN UMUM CIPTA KARYA, PERUMAHAN DAN PERMUKIMAN	
	1.03.01.2.05.0003	Pendataan dan Pengolahan Administrasi Kepegawaian																			

NO	KODE	URUSAN / BIDANG URUSAN / PROGRAM / KEGIATAN / SUB KEGIATAN	INDIKATOR PROGRAM / KEGIATAN / SUB KEGIATAN	TARGET AKHIR PERIODE RENSTRA OPD	REALISASI CAPAIAN RENJA OPD TAHUN 2022	PRAKIRAAN CAPAIAN TARGET RENJA OPD TAHUN 2023	CAPAIAN KINERJA DAN KERANGKA PENDANAAN										KELOMPOK SASARAN	PRAKIRAAN MAJU RENCANA TAHUN 2025		PERANGKAT DAERAH PENANGGUNG JAWAB
							TARGET 2024		PAGU INDIKATIF (Rp)			Bertambah/Berkurang (10-12)	LOKASI	SUMBER DANA	PRIORITAS			TARGET	PAGU INDIKATIF (Rp)	
							SEBELUM	SESUDAH	RKPD 2024	APBD 2024	RKPD PERUBAHAN 2024				NASIONAL	DAERAH				
1	2	3	4	5	6	7	8	9	10	11	12	13	14	15	16	17	18	19	20	21
			Jumlah Dokumen Pendataan dan Pengolahan Administrasi Kepegawaian				5 Dokumen	5 Dokumen	5.000.000,00	135.000.000,00	135.000.000,00	130.000.000,00	Kab. Banyuwangi, Semua Kecamatan, Semua Kel/Desa	DANA TRANSFER UMUM-DANA ALOKASI UMUM	-	8. Percepatan Pemerataan Infrastruktur dengan memperhatikan ekologi lingkungan 8. Percepatan Pemerataan Infrastruktur dengan memperhatikan ekologi lingkungan			100.000.000,00	DINAS PEKERJAAN UMUM CIPTA KARYA, PERUMAHAN DAN PERMUKIMAN
	1.03.01.2.05.0005	Monitoring, Evaluasi, dan Penilaian Kinerja Pegawai																		
			Jumlah Dokumen Monitoring, Evaluasi, dan Penilaian Kinerja Pegawai				24 Dokumen	24 Dokumen	5.000.000,00	110.650.000,00	110.650.000,00	105.650.000,00	Kab. Banyuwangi, Semua Kecamatan, Semua Kel/Desa	DANA TRANSFER UMUM-DANA ALOKASI UMUM	-	8. Percepatan Pemerataan Infrastruktur dengan memperhatikan ekologi lingkungan 8. Percepatan Pemerataan Infrastruktur dengan memperhatikan ekologi lingkungan			100.000.000,00	DINAS PEKERJAAN UMUM CIPTA KARYA, PERUMAHAN DAN PERMUKIMAN
	1.03.01.2.06	Administrasi Umum Perangkat Daerah	Cakupan administrasi umum perangkat daerah				100 %	100 %	270.000.000,00	1.210.000.000,00	1.210.000.000,00	940.000.000,00			-	8. Percepatan Pemerataan Infrastruktur dengan memperhatikan ekologi lingkungan 8. Percepatan Pemerataan Infrastruktur dengan memperhatikan ekologi lingkungan			1.480.000.000,00	DINAS PEKERJAAN UMUM CIPTA KARYA, PERUMAHAN DAN PERMUKIMAN
	1.03.01.2.06.0001	Penyediaan Komponen Instalasi Listrik/Penerangan Bangunan Kantor																		
			Jumlah Paket Komponen Instalasi Listrik/Penerangan Bangunan Kantor yang Disediakan				15 Paket	15 Paket	30.000.000,00	100.000.000,00	100.000.000,00	70.000.000,00	Semua Kota/Kab, Semua Kecamatan, Semua Kel/Desa	DANA TRANSFER UMUM-DANA ALOKASI UMUM	-	8. Percepatan Pemerataan Infrastruktur dengan memperhatikan ekologi lingkungan 8. Percepatan Pemerataan Infrastruktur dengan memperhatikan ekologi lingkungan			40.000.000,00	DINAS PEKERJAAN UMUM CIPTA KARYA, PERUMAHAN DAN PERMUKIMAN
	1.03.01.2.06.0002	Penyediaan Peralatan dan Perlengkapan Kantor																		
			Jumlah Paket Peralatan dan Perlengkapan Kantor yang Disediakan				1500 Paket	1500 Paket	5.000.000,00	100.000.000,00	100.000.000,00	95.000.000,00	Semua Kota/Kab, Semua Kecamatan, Semua Kel/Desa	DANA TRANSFER UMUM-DANA ALOKASI UMUM	-	8. Percepatan Pemerataan Infrastruktur dengan memperhatikan ekologi lingkungan 8. Percepatan Pemerataan Infrastruktur dengan memperhatikan ekologi lingkungan			400.000.000,00	DINAS PEKERJAAN UMUM CIPTA KARYA, PERUMAHAN DAN PERMUKIMAN
	1.03.01.2.06.0003	Penyediaan Peralatan Rumah Tangga																		
			Jumlah Paket Peralatan Rumah Tangga yang Disediakan				30 Paket	30 Paket	30.000.000,00	50.000.000,00	50.000.000,00	20.000.000,00	Semua Kota/Kab, Semua Kecamatan, Semua Kel/Desa	DANA TRANSFER UMUM-DANA ALOKASI UMUM	-	8. Percepatan Pemerataan Infrastruktur dengan memperhatikan ekologi lingkungan 8. Percepatan Pemerataan Infrastruktur dengan memperhatikan ekologi lingkungan			40.000.000,00	DINAS PEKERJAAN UMUM CIPTA KARYA, PERUMAHAN DAN PERMUKIMAN
	1.03.01.2.06.0004	Penyediaan Bahan Logistik Kantor																		
			Jumlah Paket Bahan Logistik Kantor yang Disediakan				1 Paket	1 Paket	100.000.000,00	650.000.000,00	650.000.000,00	550.000.000,00	Semua Kota/Kab, Semua Kecamatan, Semua Kel/Desa	DANA TRANSFER UMUM-DANA ALOKASI UMUM	-	8. Percepatan Pemerataan Infrastruktur dengan memperhatikan ekologi lingkungan 8. Percepatan Pemerataan Infrastruktur dengan memperhatikan ekologi lingkungan			200.000.000,00	DINAS PEKERJAAN UMUM CIPTA KARYA, PERUMAHAN DAN PERMUKIMAN
	1.03.01.2.06.0005	Penyediaan Barang Cetak dan Penggandaan																		
			Jumlah Paket Barang Cetak dan Penggandaan yang Disediakan				1 Paket	1 Paket	5.000.000,00	100.000.000,00	100.000.000,00	95.000.000,00	Semua Kota/Kab, Semua Kecamatan, Semua Kel/Desa	DANA TRANSFER UMUM-DANA ALOKASI UMUM	-	8. Percepatan Pemerataan Infrastruktur dengan memperhatikan ekologi lingkungan 8. Percepatan Pemerataan Infrastruktur dengan memperhatikan ekologi lingkungan			200.000.000,00	DINAS PEKERJAAN UMUM CIPTA KARYA, PERUMAHAN DAN PERMUKIMAN
	1.03.01.2.06.0009	Penyelenggaraan Rapat Koordinasi dan Konsultasi SKPD																		
			Jumlah Laporan Penyelenggaraan Rapat Koordinasi dan Konsultasi SKPD				80 Laporan	80 Laporan	100.000.000,00	210.000.000,00	210.000.000,00	110.000.000,00	Semua Kota/Kab, Semua Kecamatan, Semua Kel/Desa	DANA TRANSFER UMUM-DANA ALOKASI UMUM	-	8. Percepatan Pemerataan Infrastruktur dengan memperhatikan ekologi lingkungan 8. Percepatan Pemerataan Infrastruktur dengan memperhatikan ekologi lingkungan			600.000.000,00	DINAS PEKERJAAN UMUM CIPTA KARYA, PERUMAHAN DAN PERMUKIMAN
	1.03.01.2.07	Pengadaan Barang Milik Daerah Penunjang Urusan Pemerintah Daerah	Cakupan barang milik daerah penunjang urusan pemerintah daerah				100 %	100 %	10.000.000,00	0,00	0,00	-10.000.000,00			-	8. Percepatan Pemerataan Infrastruktur dengan memperhatikan ekologi lingkungan 8. Percepatan Pemerataan Infrastruktur dengan memperhatikan ekologi lingkungan			170.000.000,00	DINAS PEKERJAAN UMUM CIPTA KARYA, PERUMAHAN DAN PERMUKIMAN
	1.03.01.2.07.0005	Pengadaan Mebel																		
			Jumlah Paket Mebel yang Disediakan				15 Unit	15 Unit	5.000.000,00	0,00	0,00	-5.000.000,00	Semua Kota/Kab, Semua Kecamatan, Semua Kel/Desa	DANA TRANSFER UMUM-DANA ALOKASI UMUM	-	8. Percepatan Pemerataan Infrastruktur dengan memperhatikan ekologi lingkungan 8. Percepatan Pemerataan Infrastruktur dengan memperhatikan ekologi lingkungan			50.000.000,00	DINAS PEKERJAAN UMUM CIPTA KARYA, PERUMAHAN DAN PERMUKIMAN
	1.03.01.2.07.0008	Pengadaan Aset Tak Berwujud																		

NO	KODE	URUSAN / BIDANG URUSAN / PROGRAM / KEGIATAN / SUB KEGIATAN	INDIKATOR PROGRAM / KEGIATAN / SUB KEGIATAN	TARGET AKHIR PERIODE RENSTRA OPD	REALISASI CAPAIAN RENJA OPD TAHUN 2022	PRAKIRAAN CAPAIAN TARGET RENJA OPD TAHUN 2023	CAPAIAN KINERJA DAN KERANGKA PENDANAAN										KELOMPOK SASARAN	PRAKIRAAN MAJU RENCANA TAHUN 2025		PERANGKAT DAERAH PENANGGUNG JAWAB
							TARGET 2024		PAGU INDIKATIF (Rp)			Bertambah/Berkurang (10-12)	LOKASI	SUMBER DANA	PRIORITAS			TARGET	PAGU INDIKATIF (Rp)	
							SEBELUM	SESUDAH	RKPD 2024	APBD 2024	RKPD PERUBAHAN 2024				NASIONAL	DAERAH				
1	2	3	4	5	6	7	8	9	10	11	12	13	14	15	16	17	18	19	20	21
			Jumlah Unit Aset Tak Berwujud yang Disediakan				3 Unit	3 Unit	5.000.000,00	0,00	0,00	-5.000.000,00	Semua Kota/Kab, Semua Kecamatan, Semua Kel/Desa	DANA TRANSFER UMUM-DANA ALOKASI UMUM	-	8. Percepatan Pemerataan Infrastruktur dengan memperhatikan ekologi lingkungan			120.000.000,00	DINAS PEKERJAAN UMUM CIPTA KARYA, PERUMAHAN DAN PERMUKIMAN
	1.03.01.2.08	Penyediaan Jasa Penunjang Urusan Pemerintahan Daerah	Cakupan jasa penunjang urusan pemerintahan daerah				100 %	100 %	27.524.999.427,00	26.877.999.427,00	26.877.999.427,00	-647.000.000,00			-	8. Percepatan Pemerataan Infrastruktur dengan memperhatikan ekologi lingkungan			27.603.000.000,00	DINAS PEKERJAAN UMUM CIPTA KARYA, PERUMAHAN DAN PERMUKIMAN
	1.03.01.2.08.0001	Penyediaan Jasa Surat Menyurat																		
			Jumlah Laporan Penyediaan Jasa Surat Menyurat				300 Laporan	300 Laporan	3.000.000,00	6.000.000,00	6.000.000,00	3.000.000,00	Semua Kota/Kab, Semua Kecamatan, Semua Kel/Desa	DANA TRANSFER UMUM-DANA ALOKASI UMUM	-	8. Percepatan Pemerataan Infrastruktur dengan memperhatikan ekologi lingkungan			3.000.000,00	DINAS PEKERJAAN UMUM CIPTA KARYA, PERUMAHAN DAN PERMUKIMAN
	1.03.01.2.08.0002	Penyediaan Jasa Komunikasi, Sumber Daya Air dan Listrik																		
			Jumlah Laporan Penyediaan Jasa Komunikasi, Sumber Daya Air dan Listrik yang Disediakan				12 Laporan	12 Laporan	23.984.999.427,00	23.334.999.427,00	23.334.999.427,00	-650.000.000,00	Semua Kota/Kab, Semua Kecamatan, Semua Kel/Desa	DANA TRANSFER UMUM-DANA ALOKASI UMUM	-	8. Percepatan Pemerataan Infrastruktur dengan memperhatikan ekologi lingkungan			24.000.000.000,00	DINAS PEKERJAAN UMUM CIPTA KARYA, PERUMAHAN DAN PERMUKIMAN
	1.03.01.2.08.0004	Penyediaan Jasa Pelayanan Umum Kantor																		
			Jumlah Laporan Penyediaan Jasa Pelayanan Umum Kantor yang Disediakan				12 Laporan	12 Laporan	3.537.000.000,00	3.537.000.000,00	3.537.000.000,00	0,00	Semua Kota/Kab, Semua Kecamatan, Semua Kel/Desa	DANA TRANSFER UMUM-DANA ALOKASI UMUM	-	8. Percepatan Pemerataan Infrastruktur dengan memperhatikan ekologi lingkungan			3.600.000.000,00	DINAS PEKERJAAN UMUM CIPTA KARYA, PERUMAHAN DAN PERMUKIMAN
	1.03.01.2.09	Pemeliharaan Barang Milik Daerah Penunjang Urusan Pemerintahan Daerah	Cakupan barang milik daerah penunjang urusan pemerintahan daerah				100 %	100 %	215.000.000,00	400.000.000,00	400.000.000,00	185.000.000,00			-	8. Percepatan Pemerataan Infrastruktur dengan memperhatikan ekologi lingkungan			2.250.000.000,00	DINAS PEKERJAAN UMUM CIPTA KARYA, PERUMAHAN DAN PERMUKIMAN
	1.03.01.2.09.0005	Pemeliharaan Mebel																		
			Jumlah Mebel yang Dipelihara				70 Unit	70 Unit	5.000.000,00	0,00	0,00	-5.000.000,00	Semua Kota/Kab, Semua Kecamatan, Semua Kel/Desa	DANA TRANSFER UMUM-DANA ALOKASI UMUM	-	8. Percepatan Pemerataan Infrastruktur dengan memperhatikan ekologi lingkungan			50.000.000,00	DINAS PEKERJAAN UMUM CIPTA KARYA, PERUMAHAN DAN PERMUKIMAN
	1.03.01.2.09.0006	Pemeliharaan Peralatan dan Mesin Lainnya																		
			Jumlah Peralatan dan Mesin Lainnya yang Dipelihara				105 Unit	105 Unit	200.000.000,00	400.000.000,00	400.000.000,00	200.000.000,00	Semua Kota/Kab, Semua Kecamatan, Semua Kel/Desa	DANA TRANSFER UMUM-DANA ALOKASI UMUM	-	8. Percepatan Pemerataan Infrastruktur dengan memperhatikan ekologi lingkungan			2.000.000.000,00	DINAS PEKERJAAN UMUM CIPTA KARYA, PERUMAHAN DAN PERMUKIMAN
	1.03.01.2.09.0009	Pemeliharaan/Rehabilitasi Gedung Kantor dan Bangunan Lainnya																		
			Jumlah Gedung Kantor dan Bangunan Lainnya yang Dipelihara/Direhabilitasi				1 Unit	1 Unit	10.000.000,00	0,00	0,00	-10.000.000,00	Semua Kota/Kab, Semua Kecamatan, Semua Kel/Desa	DANA TRANSFER UMUM-DANA ALOKASI UMUM	-	8. Percepatan Pemerataan Infrastruktur dengan memperhatikan ekologi lingkungan			200.000.000,00	DINAS PEKERJAAN UMUM CIPTA KARYA, PERUMAHAN DAN PERMUKIMAN
2.	1.03.05	PROGRAM PENGELOLAAN DAN PENGEMBANGAN SISTEM AIR LIMBAH	Presentase rumah tangga yang memiliki akses terhadap layanan sanitasi layak				85,36 %	85,36 %	200.000.000,00	4.524.496.500,00	4.524.496.500,00	0,00							200.000.000,00	
	1.03.05.2.01	Pengelolaan dan Pengembangan Sistem Air Limbah Domestik dalam Daerah Kabupaten/Kota	Jumlah Sarana dan Prasarana Sanitasi dalam kondisi baik				100 %	100 %	200.000.000,00	4.524.496.500,00	4.524.496.500,00	4.324.496.500,00			-	8. Percepatan Pemerataan Infrastruktur dengan memperhatikan ekologi lingkungan			200.000.000,00	DINAS PEKERJAAN UMUM CIPTA KARYA, PERUMAHAN DAN PERMUKIMAN
	1.03.05.2.01.0018	Optimalisasi Sistem Pengelolaan Air Limbah Domestik (SPALD) Terpusat Skala Kawasan Tertentu					5 Unit	5 Unit												

NO	KODE	URUSAN / BIDANG URUSAN / PROGRAM / KEGIATAN / SUB KEGIATAN	INDIKATOR PROGRAM / KEGIATAN / SUB KEGIATAN	TARGET AKHIR PERIODE RENSTRA OPD	REALISASI CAPAIAN RENJA OPD TAHUN 2022	PRAKIRAAN CAPAIAN TARGET RENJA OPD TAHUN 2023	CAPAIAN KINERJA DAN KERANGKA PENDANAAN										KELOMPOK SASARAN	PRAKIRAAN MAJU RENCANA TAHUN 2025		PERANGKAT DAERAH PENANGGUNG JAWAB
							TARGET 2024		PAGU INDIKATIF (Rp)			Bertambah/Berkurang (10-12)	LOKASI	SUMBER DANA	PRIORITAS			TARGET	PAGU INDIKATIF (Rp)	
							SEBELUM	SESUDAH	RKPD 2024	APBD 2024	RKPD PERUBAHAN 2024				NASIONAL	DAERAH				
1	2	3	4	5	6	7	8	9	10	11	12	13	14	15	16	17	18	19	20	21
			Jumlah Sistem Pengelolaan Air Limbah Domestik (SPALD) Terpusat Skala Kawasan Tertentu yang dioptimalisasi				100 Unit	100 Unit	40.000.000,00	690.791.500,00	690.791.500,00	650.791.500,00	Kab. Banyuwangi, Semua Kecamatan, Semua Kel/Desa	PENDAPATAN ASLI DAERAH (PAD) DANA TRANSFER UMUM-DANA ALOKASI UMUM	-	8. Percepatan Pemerataan Infrastruktur dengan memperhatikan ekologi lingkungan 8. Percepatan Pemerataan Infrastruktur dengan memperhatikan ekologi lingkungan			200.000.000,00	DINAS PEKERJAAN UMUM CIPTA KARYA, PERUMAHAN DAN PERMUKIMAN
	1.03.05.2.01.0019	Optimalisasi Instalasi Pengolahan Lumpur Tinja (IPLT)																		
			Jumlah Instalasi Pengolahan Lumpur Tinja (IPLT) yang dioptimalisasi				1 Unit	1 Unit	30.000.000,00	200.000.000,00	200.000.000,00	170.000.000,00	Semua Kota/Kab, Semua Kecamatan, Semua Kel/Desa	PENDAPATAN ASLI DAERAH (PAD) DANA TRANSFER UMUM-DANA ALOKASI UMUM	-	8. Percepatan Pemerataan Infrastruktur dengan memperhatikan ekologi lingkungan 8. Percepatan Pemerataan Infrastruktur dengan memperhatikan ekologi lingkungan			0,00	DINAS PEKERJAAN UMUM CIPTA KARYA, PERUMAHAN DAN PERMUKIMAN
	1.03.05.2.01.0033	Penyediaan Jasa Penyedotan Lumpur Tinja																		
			Jumlah Rumah Tangga yang Terlayani Jasa Penyedotan Lumpur Tinja				0 Rumah Tangga	0 Rumah Tangga	30.000.000,00	300.000.000,00	300.000.000,00	270.000.000,00	Semua Kota/Kab, Semua Kecamatan, Semua Kel/Desa	DANA TRANSFER UMUM-DANA ALOKASI UMUM	-	8. Percepatan Pemerataan Infrastruktur dengan memperhatikan ekologi lingkungan 8. Percepatan Pemerataan Infrastruktur dengan memperhatikan ekologi lingkungan			0,00	DINAS PEKERJAAN UMUM CIPTA KARYA, PERUMAHAN DAN PERMUKIMAN
	1.03.05.2.01.0037	Penyediaan Sarana Pengangkutan Lumpur Tinja																		
			Jumlah Sarana Pengangkutan Lumpur Tinja yang Disediakan				0 Unit	0 Unit	30.000.000,00	45.000.000,00	45.000.000,00	15.000.000,00	Semua Kota/Kab, Semua Kecamatan, Semua Kel/Desa	DANA TRANSFER UMUM-DANA ALOKASI UMUM	-	8. Percepatan Pemerataan Infrastruktur dengan memperhatikan ekologi lingkungan 8. Percepatan Pemerataan Infrastruktur dengan memperhatikan ekologi lingkungan			0,00	DINAS PEKERJAAN UMUM CIPTA KARYA, PERUMAHAN DAN PERMUKIMAN
	1.03.05.2.01.0039	Penyediaan Sub Sistem Pengolahan Air Limbah Domestik (SPALD) Setempat																		
			Jumlah Rumah Tangga yang memiliki Toilet dan Tangki Septik Sesuai dengan Standar				0 Rumah Tangga	0 Rumah Tangga	40.000.000,00	3.038.705.000,00	3.038.705.000,00	2.998.705.000,00	Semua Kota/Kab, Semua Kecamatan, Semua Kel/Desa	DANA TRANSFER UMUM-DANA ALOKASI UMUM	-	8. Percepatan Pemerataan Infrastruktur dengan memperhatikan ekologi lingkungan 8. Percepatan Pemerataan Infrastruktur dengan memperhatikan ekologi lingkungan			0,00	DINAS PEKERJAAN UMUM CIPTA KARYA, PERUMAHAN DAN PERMUKIMAN
	1.03.05.2.01.0041	Penyusunan Rencana, Kebijakan, Strategi dan Teknis Sistem Pengelolaan Air Limbah Domestik (SPALD)																		
			Jumlah Dokumen Rencana, Kebijakan, Strategi dan Teknis Sistem Pengelolaan Air Limbah Domestik (SPALD) yang disusun				0 Dokumen	0 Dokumen	30.000.000,00	250.000.000,00	250.000.000,00	220.000.000,00	Semua Kota/Kab, Semua Kecamatan, Semua Kel/Desa	DANA TRANSFER UMUM-DANA ALOKASI UMUM	-	8. Percepatan Pemerataan Infrastruktur dengan memperhatikan ekologi lingkungan 8. Percepatan Pemerataan Infrastruktur dengan memperhatikan ekologi lingkungan			0,00	DINAS PEKERJAAN UMUM CIPTA KARYA, PERUMAHAN DAN PERMUKIMAN
3.	1.03.06	PROGRAM PENGELOLAAN DAN PENGEMBANGAN SISTEM DRAINASE	Persentase drainase dalam kondisi baik/ pembersihan aliran air tidak tersumbat				8 %	8 %	4.422.683.583,00	9.076.756.670,00	10.564.756.670,00	25.577.316.417,00							30.000.000.000,00	
	1.03.06.2.01	Pengelolaan dan Pengembangan Sistem Drainase yang Terhubung Langsung dengan Sungai dalam Daerah Kabupaten/Kota	Panjang Drainase Berfungsi Baik Panjang Drainase Lingkungan dalam Kondisi Baik				11 Km 5000 M	11 Km 5000 M	4.422.683.583,00	9.076.756.670,00	10.564.756.670,00	6.142.073.087,00			-	8. Percepatan Pemerataan Infrastruktur dengan memperhatikan ekologi lingkungan 8. Percepatan Pemerataan Infrastruktur dengan memperhatikan ekologi lingkungan			30.000.000.000,00	DINAS PEKERJAAN UMUM CIPTA KARYA, PERUMAHAN DAN PERMUKIMAN
	1.03.06.2.01.0012	Pembangunan Sistem Drainase Lingkungan																		
			Panjang Saluran Drainase Lingkungan yang Dibangun				1000 M	1000 M	4.222.683.583,00	7.955.482.670,00	9.443.482.670,00	5.215.799.087,00	Semua Kota/Kab, Semua Kecamatan, Semua Kel/Desa	DANA TRANSFER UMUM-DANA ALOKASI UMUM	-	8. Percepatan Pemerataan Infrastruktur dengan memperhatikan ekologi lingkungan 8. Percepatan Pemerataan Infrastruktur dengan memperhatikan ekologi lingkungan			18.800.000.000,00	DINAS PEKERJAAN UMUM CIPTA KARYA, PERUMAHAN DAN PERMUKIMAN
	1.03.06.2.01.0020	Optimalisasi Sistem Drainase Lingkungan																		
			Panjang Sistem Drainase Lingkungan yang Dioptimalisasi				01000 M	01000 M	195.000.000,00	1.121.274.000,00	1.121.274.000,00	926.274.000,00	Semua Kota/Kab, Semua Kecamatan, Semua Kel/Desa	DANA TRANSFER UMUM-DANA ALOKASI UMUM	-	8. Percepatan Pemerataan Infrastruktur dengan memperhatikan ekologi lingkungan 8. Percepatan Pemerataan Infrastruktur dengan memperhatikan ekologi lingkungan			11.200.000.000,00	DINAS PEKERJAAN UMUM CIPTA KARYA, PERUMAHAN DAN PERMUKIMAN
4.	1.03.08	PROGRAM PENATAAN BANGUNAN GEDUNG	Persentase Pelayanan Persetujuan Bangunan Gedung (PBG)				76,8 %	76,8 %	270.000.000,00	22.340.753.850,00	24.040.753.850,00	10.530.000.000,00							10.800.000.000,00	
	1.03.08.2.01	Penyelenggaraan Bangunan Gedung di Wilayah Daerah Kabupaten/Kota, Pemberian Izin Mendirikan Bangunan (IMB) dan Sertifikat Laik Fungsi Bangunan Gedung	Persentase Capaian Penyelenggaraan Bangunan Gedung di Wilayah Daerah Kabupaten/Kota, Pemberian PBG dan Sertifikat Laik Fungsi Bangunan Gedung				75 %	75 %	270.000.000,00	22.340.753.850,00	24.040.753.850,00	23.770.753.850,00			-	8. Percepatan Pemerataan Infrastruktur dengan memperhatikan ekologi lingkungan 8. Percepatan Pemerataan Infrastruktur dengan memperhatikan ekologi lingkungan			10.800.000.000,00	DINAS PEKERJAAN UMUM CIPTA KARYA, PERUMAHAN DAN PERMUKIMAN
	1.03.08.2.01.0015	Identifikasi, Penetapan, Penyelenggaraan Bangunan Gedung Cagar Budaya yang Dilestarikan untuk Kepentingan Strategis Daerah Kabupaten/Kota																		

NO	KODE	URUSAN / BIDANG URUSAN / PROGRAM / KEGIATAN / SUB KEGIATAN	INDIKATOR PROGRAM / KEGIATAN / SUB KEGIATAN	TARGET AKHIR PERIODE RENSTRA OPD	REALISASI CAPAIAN RENJA OPD TAHUN 2022	PRAKIRAAN CAPAIAN TARGET RENJA OPD TAHUN 2023	CAPAIAN KINERJA DAN KERANGKA PENDANAAN										KELOMPOK SASARAN	PRAKIRAAN MAJU RENCANA TAHUN 2025		PERANGKAT DAERAH PENANGGUNG JAWAB
							TARGET 2024		PAGU INDIKATIF (Rp)			Bertambah/Berkurang (10-12)	LOKASI	SUMBER DANA	PRIORITAS			TARGET	PAGU INDIKATIF (Rp)	
							SEBELUM	SESUDAH	RKPD 2024	APBD 2024	RKPD PERUBAHAN 2024				NASIONAL	DAERAH				
1	2	3	4	5	6	7	8	9	10	11	12	13	14	15	16	17	18	19	20	21
			Jumlah Bangunan Gedung Cagar Budaya yang Dilestarikan untuk Kepentingan Strategis Daerah Kabupaten/Kota yang Diidentifikasi, Ditetapkan dan Diselenggarakan				1000 Bangunan Gedung Cagar Budaya	1000 Bangunan Gedung Cagar Budaya	30.000.000,00	50.000.000,00	50.000.000,00	20.000.000,00	Semua Kota/Kab, Semua Kecamatan, Semua Kel/Desa	DANA TRANSFER UMUM-DANA ALOKASI UMUM	-	8. Percepatan Pemerataan Infrastruktur dengan memperhatikan ekologi lingkungan 8. Percepatan Pemerataan Infrastruktur dengan memperhatikan ekologi lingkungan			400.000.000,00	DINAS PEKERJAAN UMUM CIPTA KARYA, PERUMAHAN DAN PERMUKIMAN
	1.03.08.2.01.0018	Pemeliharaan, Perawatan, dan Pemeriksaan Berkala Bangunan Gedung untuk Kepentingan Strategis Daerah Kabupaten/Kota																		
			Jumlah Bangunan Gedung untuk Kepentingan Strategis Kabupaten/Kota yang Dipelihara, Dirawat, dan Diperiksa Berkala				0 Bangunan Gedung	0 Bangunan Gedung	150.000.000,00	21.070.753.850,00	22.770.753.850,00	22.620.753.850,00	Semua Kota/Kab, Semua Kecamatan, Semua Kel/Desa	DANA TRANSFER UMUM-DANA ALOKASI UMUM	-	8. Percepatan Pemerataan Infrastruktur dengan memperhatikan ekologi lingkungan 8. Percepatan Pemerataan Infrastruktur dengan memperhatikan ekologi lingkungan			10.000.000.000,00	DINAS PEKERJAAN UMUM CIPTA KARYA, PERUMAHAN DAN PERMUKIMAN
	1.03.08.2.01.0019	Penyusunan Kebijakan terkait Penyelenggaraan Bangunan Gedung																		
			Jumlah Dokumen Kebijakan terkait Penyelenggaraan Bangunan Gedung				0 Dokumen	0 Dokumen	30.000.000,00	250.000.000,00	250.000.000,00	220.000.000,00	Kab. Banyuwangi, Semua Kecamatan, Semua Kel/Desa	DANA TRANSFER UMUM-DANA ALOKASI UMUM	-	8. Percepatan Pemerataan Infrastruktur dengan memperhatikan ekologi lingkungan 8. Percepatan Pemerataan Infrastruktur dengan memperhatikan ekologi lingkungan			200.000.000,00	DINAS PEKERJAAN UMUM CIPTA KARYA, PERUMAHAN DAN PERMUKIMAN
	1.03.08.2.01.0020	Bantuan Teknis Pembangunan Bangunan Gedung Negara untuk Kepentingan Strategis Kabupaten/Kota																		
			Jumlah Bantuan Teknis Pembangunan Bangunan Gedung Negara untuk Kepentingan Strategis Kabupaten/Kota				0 Bantuan Teknis	0 Bantuan Teknis	30.000.000,00	150.000.000,00	150.000.000,00	120.000.000,00	Semua Kota/Kab, Semua Kecamatan, Semua Kel/Desa	DANA TRANSFER UMUM-DANA ALOKASI UMUM	-	8. Percepatan Pemerataan Infrastruktur dengan memperhatikan ekologi lingkungan 8. Percepatan Pemerataan Infrastruktur dengan memperhatikan ekologi lingkungan			200.000.000,00	DINAS PEKERJAAN UMUM CIPTA KARYA, PERUMAHAN DAN PERMUKIMAN
	1.03.08.2.01.0023	Penyelenggaraan Penerbitan Persetujuan Bangunan Gedung (PBG), Sertifikat Laik Fungsi (SLF), Surat Bukti Kepemilikan Bangunan Gedung (SBKBG), Rencana Teknis Pembongkaran Bangunan Gedung (RTB), Tim Profesi Ahli (TPA), Tim Penilai Teknis (TPT), Penilik, dan Pendataan Bangunan Gedung melalui SIMBG																		
			Jumlah Penerbitan Persetujuan Bangunan Gedung (PBG), Sertifikat Laik Fungsi (SLF), Surat Bukti Kepemilikan Bangunan Gedung (SBKBG), Rencana Teknis Pembongkaran Bangunan Gedung (RTB), Tim Profesi Ahli (TPA), Tim Penilai Teknis (TPT), Penilik, dan Pendataan Bangunan Gedung melalui SIMBG				0 Dokumen	0 Dokumen	30.000.000,00	820.000.000,00	820.000.000,00	790.000.000,00	Semua Kota/Kab, Semua Kecamatan, Semua Kel/Desa	DANA TRANSFER UMUM-DANA ALOKASI UMUM	-	8. Percepatan Pemerataan Infrastruktur dengan memperhatikan ekologi lingkungan 8. Percepatan Pemerataan Infrastruktur dengan memperhatikan ekologi lingkungan			0,00	DINAS PEKERJAAN UMUM CIPTA KARYA, PERUMAHAN DAN PERMUKIMAN
5.	1.03.09	PROGRAM PENATAAN BANGUNAN DAN LINGKUNGANNYA	Luasan RTH publik sebesar 20% dari luas wilayah kota/kawasan perkotaan Presentase ketersediaan LPJU pada jalan kabupaten				67 95 % %	95 67 % %	1.856.651.574,00	6.749.360.388,00	8.749.360.388,00	27.343.348.426,00							29.200.000.000,00	
	1.03.09.2.01	Penyelenggaraan Penataan Bangunan dan Lingkungannya di Daerah Kabupaten/Kota	Presentase Capaian Penyelenggaraan Penataan Bangunan dan Lingkungannya di Daerah Kabupaten/Kota				100 %	100 %	1.856.651.574,00	6.749.360.388,00	8.749.360.388,00	6.892.708.814,00			-	8. Percepatan Pemerataan Infrastruktur dengan memperhatikan ekologi lingkungan 8. Percepatan Pemerataan Infrastruktur dengan memperhatikan ekologi lingkungan			29.200.000.000,00	DINAS PEKERJAAN UMUM CIPTA KARYA, PERUMAHAN DAN PERMUKIMAN
	1.03.09.2.01.0008	Penataan Bangunan dan Lingkungan Kawasan Cagar Budaya, Kawasan Pariwisata, Kawasan Sistem Perkotaan Nasional dan Kawasan Strategis Lainnya																		
			Jumlah Bangunan dan Lingkungan Kawasan Cagar Budaya, Kawasan Pariwisata, Kawasan Sistem Perkotaan Nasional dan Kawasan Strategis Lainnya yang Ditata				0 Kawasan	0 Kawasan	1.826.651.574,00	6.649.360.388,00	8.649.360.388,00	6.822.708.814,00	Semua Kota/Kab, Semua Kecamatan, Semua Kel/Desa	DANA TRANSFER UMUM-DANA ALOKASI UMUM	-	8. Percepatan Pemerataan Infrastruktur dengan memperhatikan ekologi lingkungan 8. Percepatan Pemerataan Infrastruktur dengan memperhatikan ekologi lingkungan			23.000.000.000,00	DINAS PEKERJAAN UMUM CIPTA KARYA, PERUMAHAN DAN PERMUKIMAN
	1.03.09.2.01.0010	Penyusunan Rencana dan Teknis Penataan Bangunan dan Lingkungan di Kawasan Strategis Daerah Kabupaten/Kota																		
			Jumlah Dokumen Rencana dan Teknis Penataan Bangunan dan Lingkungan yang Disusun di Kawasan Strategis Daerah Kabupaten/Kota				0 Dokumen	0 Dokumen	30.000.000,00	100.000.000,00	100.000.000,00	70.000.000,00	Semua Kota/Kab, Semua Kecamatan, Semua Kel/Desa	DANA TRANSFER UMUM-DANA ALOKASI UMUM	-	8. Percepatan Pemerataan Infrastruktur dengan memperhatikan ekologi lingkungan 8. Percepatan Pemerataan Infrastruktur dengan memperhatikan ekologi lingkungan			6.200.000.000,00	DINAS PEKERJAAN UMUM CIPTA KARYA, PERUMAHAN DAN PERMUKIMAN
6.	1.03.10	PROGRAM PENYELENGGARAAN JALAN	Tingkat Kemantapan Jalan kabupaten/kota				80,45 %	80,45 %	44.665.412.120,00	205.782.678.659,00	253.969.678.659,00	147.434.587.880,00							192.100.000.000,00	
	1.03.10.2.01	Penyelenggaraan Jalan Kabupaten/Kota	Presentase Capaian Penyelenggaraan Jalan Kabupaten/Kota				100 %	100 %	44.665.412.120,00	205.782.678.659,00	253.969.678.659,00	209.304.266.539,00			-	8. Percepatan Pemerataan Infrastruktur dengan memperhatikan ekologi lingkungan 8. Percepatan Pemerataan Infrastruktur dengan memperhatikan ekologi lingkungan			192.100.000.000,00	DINAS PEKERJAAN UMUM CIPTA KARYA, PERUMAHAN DAN PERMUKIMAN
	1.03.10.2.01.0028	Pengelolaan Leger Jalan																		
			Jumlah Dokumen Leger Jalan yang Dikelola				0 Dokumen	0 Dokumen	30.000.000,00	5.295.371.000,00	5.295.371.000,00	5.265.371.000,00	Kab. Banyuwangi, Semua Kecamatan, Semua Kel/Desa	DANA TRANSFER UMUM-DANA ALOKASI UMUM	-	8. Percepatan Pemerataan Infrastruktur dengan memperhatikan ekologi lingkungan 8. Percepatan Pemerataan Infrastruktur dengan memperhatikan ekologi lingkungan			100.000.000,00	DINAS PEKERJAAN UMUM CIPTA KARYA, PERUMAHAN DAN PERMUKIMAN
	1.03.10.2.01.0029	Penyusunan Rencana, Kebijakan, Strategi dan Teknis Pengembangan Jaringan Jalan serta Perencanaan Teknis Penyelenggaraan Jalan dan Jembatan																		

NO	KODE	URUSAN / BIDANG URUSAN / PROGRAM / KEGIATAN / SUB KEGIATAN	INDIKATOR PROGRAM / KEGIATAN / SUB KEGIATAN	TARGET AKHIR PERIODE RENSTRA OPD	REALISASI CAPAIAN RENJA OPD TAHUN 2022	PRAKIRAAN CAPAIAN TARGET RENJA OPD TAHUN 2023	CAPAIAN KINERJA DAN KERANGKA PENDANAAN										KELOMPOK SASARAN	PRAKIRAAN MAJU RENCANA TAHUN 2025		PERANGKAT DAERAH PENANGGUNG JAWAB
							TARGET 2024		PAGU INDIKATIF (Rp)			Bertambah/Berkurang (10-12)	LOKASI	SUMBER DANA	PRIORITAS			TARGET	PAGU INDIKATIF (Rp)	
							SEBELUM	SESUDAH	RKPD 2024	APBD 2024	RKPD PERUBAHAN 2024				NASIONAL	DAERAH				
1	2	3	4	5	6	7	8	9	10	11	12	13	14	15	16	17	18	19	20	21
			Jumlah Dokumen Rencana, Kebijakan, Strategi dan Teknis Pengembangan Jaringan Jalan serta Perencanaan Teknis Penyelenggaraan Jalan dan Jembatan yang Disusun				0 Dokumen	0 Dokumen	30.000.000,00	0,00	0,00	-30.000.000,00	Semua Kota/Kab, Semua Kecamatan, Semua Kel/Desa	DANA TRANSFER UMUM-DANA ALOKASI UMUM	-	8. Percepatan Pemerataan Infrastruktur dengan memperhatikan ekologi lingkungan 8. Percepatan Pemerataan Infrastruktur dengan memperhatikan ekologi lingkungan			0,00	DINAS PEKERJAAN UMUM CIPTA KARYA, PERUMAHAN DAN PERMUKIMAN
	1.03.10.2.01.0032	Pembangunan Jalan																		
			Panjang Jalan yang Dibangun				0 KM	0 KM	9.442.988.230,00	20.930.164.963,00	40.820.164.963,00	31.377.176.733,00	Semua Kota/Kab, Semua Kecamatan, Semua Kel/Desa	DANA TRANSFER UMUM-DANA ALOKASI UMUM	-	8. Percepatan Pemerataan Infrastruktur dengan memperhatikan ekologi lingkungan 8. Percepatan Pemerataan Infrastruktur dengan memperhatikan ekologi lingkungan			35.000.000.000,00	DINAS PEKERJAAN UMUM CIPTA KARYA, PERUMAHAN DAN PERMUKIMAN
	1.03.10.2.01.0033	Rekonstruksi Jalan																		
			Panjang Jalan yang Direkonstruksi				0 KM	0 KM	50.000.000,00	600.000.000,00	800.000.000,00	750.000.000,00	Semua Kota/Kab, Semua Kecamatan, Semua Kel/Desa	PENDAPATAN ASLI DAERAH (PAD)	-	8. Percepatan Pemerataan Infrastruktur dengan memperhatikan ekologi lingkungan 8. Percepatan Pemerataan Infrastruktur dengan memperhatikan ekologi lingkungan			0,00	DINAS PEKERJAAN UMUM CIPTA KARYA, PERUMAHAN DAN PERMUKIMAN
	1.03.10.2.01.0037	Pelebaran Jalan Menuju Standar																		
			Panjang Jalan yang Dilebarkan Menuju Standar				0 KM	0 KM	48.000.000,00	0,00	0,00	-48.000.000,00	Semua Kota/Kab, Semua Kecamatan, Semua Kel/Desa	DANA TRANSFER UMUM-DANA ALOKASI UMUM	-	8. Percepatan Pemerataan Infrastruktur dengan memperhatikan ekologi lingkungan 8. Percepatan Pemerataan Infrastruktur dengan memperhatikan ekologi lingkungan			0,00	DINAS PEKERJAAN UMUM CIPTA KARYA, PERUMAHAN DAN PERMUKIMAN
	1.03.10.2.01.0039	Rehabilitasi Jembatan																		
			Jumlah Jembatan yang Direhabilitasi				0 Jembatan	0 Jembatan	1.118.191.500,00	1.877.809.159,00	1.877.809.159,00	759.617.659,00	Semua Kota/Kab, Semua Kecamatan, Semua Kel/Desa	DANA TRANSFER UMUM-DANA ALOKASI UMUM	-	8. Percepatan Pemerataan Infrastruktur dengan memperhatikan ekologi lingkungan 8. Percepatan Pemerataan Infrastruktur dengan memperhatikan ekologi lingkungan			35.000.000.000,00	DINAS PEKERJAAN UMUM CIPTA KARYA, PERUMAHAN DAN PERMUKIMAN
	1.03.10.2.01.0040	Pembangunan Jembatan																		
			Jumlah Jembatan yang Dibangun				0 Jembatan	0 Jembatan	100.000.000,00	2.918.912.800,00	9.304.912.800,00	9.204.912.800,00	Semua Kota/Kab, Semua Kecamatan, Semua Kel/Desa	PENDAPATAN ASLI DAERAH (PAD) DANA TRANSFER UMUM-DANA ALOKASI UMUM	-	8. Percepatan Pemerataan Infrastruktur dengan memperhatikan ekologi lingkungan 8. Percepatan Pemerataan Infrastruktur dengan memperhatikan ekologi lingkungan			42.000.000.000,00	DINAS PEKERJAAN UMUM CIPTA KARYA, PERUMAHAN DAN PERMUKIMAN
	1.03.10.2.01.0043	Survey Kondisi Jalan/Jembatan																		
			Panjang Jalan/Jembatan yang Disurvey Kondisinya				0 KM	0 KM	30.000.000,00	0,00	0,00	-30.000.000,00	Semua Kota/Kab, Semua Kecamatan, Semua Kel/Desa	DANA TRANSFER UMUM-DANA ALOKASI UMUM	-	8. Percepatan Pemerataan Infrastruktur dengan memperhatikan ekologi lingkungan 8. Percepatan Pemerataan Infrastruktur dengan memperhatikan ekologi lingkungan			0,00	DINAS PEKERJAAN UMUM CIPTA KARYA, PERUMAHAN DAN PERMUKIMAN
	1.03.10.2.01.0044	Rehabilitasi Jalan																		
			Panjang Jalan yang Direhabilitasi				0 KM	0 KM	33.816.232.390,00	174.160.420.737,00	195.871.420.737,00	162.055.188.347,00	Semua Kota/Kab, Semua Kecamatan, Semua Kel/Desa	DANA TRANSFER UMUM-DANA ALOKASI UMUM	-	8. Percepatan Pemerataan Infrastruktur dengan memperhatikan ekologi lingkungan 8. Percepatan Pemerataan Infrastruktur dengan memperhatikan ekologi lingkungan			80.000.000.000,00	DINAS PEKERJAAN UMUM CIPTA KARYA, PERUMAHAN DAN PERMUKIMAN
7.	1.03.11	PROGRAM PENGEMBANGAN JASA KONSTRUKSI	-				-	-	240.000.000,00	330.000.000,00	330.000.000,00	260.000.000,00							500.000.000,00	
	1.03.11.2.01	Penyelenggaraan Pelatihan Tenaga Terampil Konstruksi	-				-	-	90.000.000,00	278.770.050,00	278.770.050,00	188.770.050,00				8. Percepatan Pemerataan Infrastruktur dengan memperhatikan ekologi lingkungan 8. Percepatan Pemerataan Infrastruktur dengan memperhatikan ekologi lingkungan			0,00	DINAS PEKERJAAN UMUM CIPTA KARYA, PERUMAHAN DAN PERMUKIMAN
	1.03.11.2.01.0010	Fasilitasi Sertifikasi Tenaga Kerja Konstruksi Kualifikasi Jabatan Operator dan Teknisi atau Analis																		
			Jumlah Tenaga Kerja Konstruksi Kualifikasi Jabatan Operator dan Teknisi atau Analis yang Difasilitasi Sertifikasi				0 Orang	0 Orang	30.000.000,00	105.319.700,00	105.319.700,00	75.319.700,00	Semua Kota/Kab, Semua Kecamatan, Semua Kel/Desa	DANA TRANSFER UMUM-DANA ALOKASI UMUM	-	8. Percepatan Pemerataan Infrastruktur dengan memperhatikan ekologi lingkungan 8. Percepatan Pemerataan Infrastruktur dengan memperhatikan ekologi lingkungan			0,00	DINAS PEKERJAAN UMUM CIPTA KARYA, PERUMAHAN DAN PERMUKIMAN
	1.03.11.2.01.0011	Pembinaan dan Peningkatan Kapasitas Kelembagaan Jasa Konstruksi																		

NO	KODE	URUSAN / BIDANG URUSAN / PROGRAM / KEGIATAN / SUB KEGIATAN	INDIKATOR PROGRAM / KEGIATAN / SUB KEGIATAN	TARGET AKHIR PERIODE RENSTRA OPD	REALISASI CAPAIAN RENJA OPD TAHUN 2022	PRAKIRAAN CAPAIAN TARGET RENJA OPD TAHUN 2023	CAPAIAN KINERJA DAN KERANGKA PENDANAAN										KELOMPOK SASARAN	PRAKIRAAN MAJU RENCANA TAHUN 2025		PERANGKAT DAERAH PENANGGUNG JAWAB
							TARGET 2024		PAGU INDIKATIF (Rp)			Bertambah/Berkurang (10-12)	LOKASI	SUMBER DANA	PRIORITAS			TARGET	PAGU INDIKATIF (Rp)	
							SEBELUM	SESUDAH	RKPD 2024	APBD 2024	RKPD PERUBAHAN 2024				NASIONAL	DAERAH				
1	2	3	4	5	6	7	8	9	10	11	12	13	14	15	16	17	18	19	20	21
			Jumlah Lembaga Jasa Konstruksi yang Dibina dan Ditingkatkan Kapasitasnya				0 Lembaga	0 Lembaga	30.000.000,00	173.450.350,00	173.450.350,00	143.450.350,00	Semua Kota/Kab, Semua Kecamatan, Semua Kel/Desa	DANA TRANSFER UMUM-DANA ALOKASI UMUM	-	8. Percepatan Pemerataan Infrastruktur dengan memperhatikan ekologi lingkungan 8. Percepatan Pemerataan Infrastruktur dengan memperhatikan ekologi lingkungan			0,00	DINAS PEKERJAAN UMUM CIPTA KARYA, PERUMAHAN DAN PERMUKIMAN
	1.03.11.2.01.0016	Pelatihan Tenaga Kerja Konstruksi Kualifikasi Jabatan Operator, Teknisi atau Analis																		
			Jumlah Tenaga Kerja Konstruksi Kualifikasi Jabatan Operator, Teknisi atau Analis yang Dilatih				0 Orang	0 Orang	30.000.000,00	0,00	0,00	-30.000.000,00	Semua Kota/Kab, Semua Kecamatan, Semua Kel/Desa	DANA TRANSFER UMUM-DANA ALOKASI UMUM	-	8. Percepatan Pemerataan Infrastruktur dengan memperhatikan ekologi lingkungan 8. Percepatan Pemerataan Infrastruktur dengan memperhatikan ekologi lingkungan			0,00	DINAS PEKERJAAN UMUM CIPTA KARYA, PERUMAHAN DAN PERMUKIMAN
	1.03.11.2.02	Penyelenggaraan Sistem Informasi Jasa Konstruksi Cakupan Daerah Kabupaten/Kota	-				-	-	60.000.000,00	43.690.050,00	43.690.050,00	-16.309.950,00			-	8. Percepatan Pemerataan Infrastruktur dengan memperhatikan ekologi lingkungan 8. Percepatan Pemerataan Infrastruktur dengan memperhatikan ekologi lingkungan			0,00	DINAS PEKERJAAN UMUM CIPTA KARYA, PERUMAHAN DAN PERMUKIMAN
	1.03.11.2.02.0013	Penyediaan Data dan Informasi Jasa Konstruksi Cakupan Kabupaten/Kota																		
			Jumlah Dokumen Data dan Informasi Jasa Konstruksi Cakupan Kabupaten/Kota yang Disediakan				0 Dokumen	0 Dokumen	30.000.000,00	0,00	0,00	-30.000.000,00	Semua Kota/Kab, Semua Kecamatan, Semua Kel/Desa	DANA TRANSFER UMUM-DANA ALOKASI UMUM	-	8. Percepatan Pemerataan Infrastruktur dengan memperhatikan ekologi lingkungan 8. Percepatan Pemerataan Infrastruktur dengan memperhatikan ekologi lingkungan			0,00	DINAS PEKERJAAN UMUM CIPTA KARYA, PERUMAHAN DAN PERMUKIMAN
	1.03.11.2.02.0014	Peningkatan Kapasitas Pengelola SIPJAKI																		
			Jumlah Pengelola SIPJAKI yang Ditingkatkan Kapasitasnya				0 Orang	0 Orang	30.000.000,00	43.690.050,00	43.690.050,00	13.690.050,00	Semua Kota/Kab, Semua Kecamatan, Semua Kel/Desa	DANA TRANSFER UMUM-DANA ALOKASI UMUM	-	8. Percepatan Pemerataan Infrastruktur dengan memperhatikan ekologi lingkungan 8. Percepatan Pemerataan Infrastruktur dengan memperhatikan ekologi lingkungan			0,00	DINAS PEKERJAAN UMUM CIPTA KARYA, PERUMAHAN DAN PERMUKIMAN
	1.03.11.2.03	Penerbitan Izin Usaha Jasa Konstruksi Nasional (Non Kecil dan Kecil)	Jumlah peserta yang mengikuti pelatihan				60 Orang	60 Orang	60.000.000,00	0,00	0,00	-60.000.000,00			-	8. Percepatan Pemerataan Infrastruktur dengan memperhatikan ekologi lingkungan 8. Percepatan Pemerataan Infrastruktur dengan memperhatikan ekologi lingkungan			500.000.000,00	DINAS PEKERJAAN UMUM CIPTA KARYA, PERUMAHAN DAN PERMUKIMAN
	1.03.11.2.03.0006	Pemantauan dan Evaluasi Perizinan Berusaha Berbasis Risiko Jasa konstruksi																		
			Jumlah Dokumen Perizinan Berusaha Berbasis Risiko Jasa Konstruksi yang Dipantau dan Dievaluasi				0 Dokumen	0 Dokumen	30.000.000,00	0,00	0,00	-30.000.000,00	Kab. Banyuwangi, Semua Kecamatan, Semua Kel/Desa	PENDAPATAN ASLI DAERAH (PAD)	-	8. Percepatan Pemerataan Infrastruktur dengan memperhatikan ekologi lingkungan 8. Percepatan Pemerataan Infrastruktur dengan memperhatikan ekologi lingkungan			500.000.000,00	DINAS PEKERJAAN UMUM CIPTA KARYA, PERUMAHAN DAN PERMUKIMAN
	1.03.11.2.03.0007	Penyusunan Produk Hukum Daerah terkait Penyelenggaraan Jasa Konstruksi di Kabupaten/Kota																		
			Jumlah Dokumen Produk Hukum Daerah terkait Penyelenggaraan Jasa Konstruksi di Kabupaten/Kota yang Disusun				0 Dokumen	0 Dokumen	30.000.000,00	0,00	0,00	-30.000.000,00	Semua Kota/Kab, Semua Kecamatan, Semua Kel/Desa	DANA TRANSFER UMUM-DANA ALOKASI UMUM	-	8. Percepatan Pemerataan Infrastruktur dengan memperhatikan ekologi lingkungan 8. Percepatan Pemerataan Infrastruktur dengan memperhatikan ekologi lingkungan			0,00	DINAS PEKERJAAN UMUM CIPTA KARYA, PERUMAHAN DAN PERMUKIMAN
	1.03.11.2.04	Pengawasan Tertib Usaha, Tertib Penyelenggaraan dan Tertib Pemanfaatan Jasa Konstruksi	-				-	-	30.000.000,00	7.539.900,00	7.539.900,00	-22.460.100,00			-	8. Percepatan Pemerataan Infrastruktur dengan memperhatikan ekologi lingkungan 8. Percepatan Pemerataan Infrastruktur dengan memperhatikan ekologi lingkungan			0,00	DINAS PEKERJAAN UMUM CIPTA KARYA, PERUMAHAN DAN PERMUKIMAN
	1.03.11.2.04.0004	Pengawasan dan Evaluasi Tertib Penyelenggaraan Jasa Konstruksi Kabupaten/Kota																		
			Jumlah Paket Pekerjaan Jasa Konstruksi Kabupaten/Kota yang Diawasi dan Dievaluasi Tertib Penyelenggaraan				0 Paket Pekerjaan	0 Paket Pekerjaan	30.000.000,00	7.539.900,00	7.539.900,00	-22.460.100,00	Semua Kota/Kab, Semua Kecamatan, Semua Kel/Desa	DANA TRANSFER UMUM-DANA ALOKASI UMUM	-	8. Percepatan Pemerataan Infrastruktur dengan memperhatikan ekologi lingkungan 8. Percepatan Pemerataan Infrastruktur dengan memperhatikan ekologi lingkungan			0,00	DINAS PEKERJAAN UMUM CIPTA KARYA, PERUMAHAN DAN PERMUKIMAN
8.	1.03.12	PROGRAM PENYELENGGARAAN PENATAAN RUANG	-				-	-	660.000.000,00	1.517.679.959,00	1.517.664.459,00	2.340.000.000,00							3.000.000.000,00	
	1.03.12.2.01	Penetapan Rencana Tata Ruang Wilayah (RTRW) dan Rencana Rinci Tata Ruang (RRTR) Kabupaten/Kota	-				-	-	350.000.000,00	857.679.959,00	808.214.759,00	458.214.759,00			-	8. Percepatan Pemerataan Infrastruktur dengan memperhatikan ekologi lingkungan 8. Percepatan Pemerataan Infrastruktur dengan memperhatikan ekologi lingkungan			0,00	DINAS PEKERJAAN UMUM CIPTA KARYA, PERUMAHAN DAN PERMUKIMAN
	1.03.12.2.01.0003	Penetapan Kebijakan dalam rangka Pelaksanaan Penataan Ruang																		

NO	KODE	URUSAN / BIDANG URUSAN / PROGRAM / KEGIATAN / SUB KEGIATAN	INDIKATOR PROGRAM / KEGIATAN / SUB KEGIATAN	TARGET AKHIR PERIODE RENSTRA OPD	REALISASI CAPAIAN RENJA OPD TAHUN 2022	PRAKIRAAN CAPAIAN TARGET RENJA OPD TAHUN 2023	CAPAIAN KINERJA DAN KERANGKA PENDANAAN										KELOMPOK SASARAN	PRAKIRAAN MAJU RENCANA TAHUN 2025		PERANGKAT DAERAH PENANGGUNG JAWAB
							TARGET 2024		PAGU INDIKATIF (Rp)			Bertambah/Berkurang (10-12)	LOKASI	SUMBER DANA	PRIORITAS			TARGET	PAGU INDIKATIF (Rp)	
							SEBELUM	SESUDAH	RKPD 2024	APBD 2024	RKPD PERUBAHAN 2024				NASIONAL	DAERAH				
1	2	3	4	5	6	7	8	9	10	11	12	13	14	15	16	17	18	19	20	21
			Jumlah Dokumen Kebijakan Perda/Perkada selain RTRW Kabupaten/Kota				0 Dokumen	0 Dokumen	50.000.000,00	0,00	0,00	-50.000.000,00	Kab. Banyuwangi, Semua Kecamatan, Semua Kel/Desa	DANA TRANSFER UMUM-DANA ALOKASI UMUM	-	8. Percepatan Pemerataan Infrastruktur dengan memperhatikan ekologi lingkungan			0,00	DINAS PEKERJAAN UMUM CIPTA KARYA, PERUMAHAN DAN PERMUKIMAN
	1.03.12.2.01.0005	Pelaksanaan Persetujuan Substansi RTRW Kabupaten/Kota																		
			Jumlah surat persetujuan substansi RTRW Kabupaten/Kota				0 Dokumen	0 Dokumen	50.000.000,00	0,00	0,00	-50.000.000,00	Kab. Banyuwangi, Semua Kecamatan, Semua Kel/Desa	DANA TRANSFER UMUM-DANA ALOKASI UMUM	-	8. Percepatan Pemerataan Infrastruktur dengan memperhatikan ekologi lingkungan			0,00	DINAS PEKERJAAN UMUM CIPTA KARYA, PERUMAHAN DAN PERMUKIMAN
	1.03.12.2.01.0006	Pelaksanaan Persetujuan Substansi RDTR Kabupaten/Kota																		
			Jumlah dokumen administrasi persetujuan substansi RDTR Kabupaten/Kota				0 Dokumen	0 Dokumen	50.000.000,00	507.679.959,00	507.679.959,00	457.679.959,00	Kab. Banyuwangi, Semua Kecamatan, Semua Kel/Desa	DANA TRANSFER UMUM-DANA ALOKASI UMUM	-	8. Percepatan Pemerataan Infrastruktur dengan memperhatikan ekologi lingkungan			0,00	DINAS PEKERJAAN UMUM CIPTA KARYA, PERUMAHAN DAN PERMUKIMAN
	1.03.12.2.01.0007	Penyebarluasan Informasi Penataan Ruang																		
			Jumlah publikasi informasi penataan ruang				0 Publikasi	0 Publikasi	50.000.000,00	100.000.000,00	66.130.000,00	16.130.000,00	Semua Kota/Kab, Semua Kecamatan, Semua Kel/Desa	DANA TRANSFER UMUM-DANA ALOKASI UMUM	-	8. Percepatan Pemerataan Infrastruktur dengan memperhatikan ekologi lingkungan			0,00	DINAS PEKERJAAN UMUM CIPTA KARYA, PERUMAHAN DAN PERMUKIMAN
	1.03.12.2.01.0009	Pelaksanaan Evaluasi dan Konsultasi Evaluasi RTRW Kabupaten/Kota																		
			dokumen persyaratan untuk mendapatkan keputusan Gubernur hasil evaluasi				0 Dokumen	0 Dokumen	50.000.000,00	100.000.000,00	100.000.000,00	50.000.000,00	Kab. Banyuwangi, Semua Kecamatan, Semua Kel/Desa	DANA TRANSFER UMUM-DANA ALOKASI UMUM	-	8. Percepatan Pemerataan Infrastruktur dengan memperhatikan ekologi lingkungan			0,00	DINAS PEKERJAAN UMUM CIPTA KARYA, PERUMAHAN DAN PERMUKIMAN
	1.03.12.2.01.0010	Penetapan RDTR Kabupaten/Kota																		
			Jumlah Perkada RDTR Kabupaten/Kota				0 Dokumen	0 Dokumen	50.000.000,00	100.000.000,00	101.958.800,00	51.958.800,00	Kab. Banyuwangi, Semua Kecamatan, Semua Kel/Desa	DANA TRANSFER UMUM-DANA ALOKASI UMUM	-	8. Percepatan Pemerataan Infrastruktur dengan memperhatikan ekologi lingkungan			0,00	DINAS PEKERJAAN UMUM CIPTA KARYA, PERUMAHAN DAN PERMUKIMAN
	1.03.12.2.01.0011	Penetapan RTRW Kabupaten/Kota																		
			Jumlah Perda RTRW Kabupaten/Kota				0 Dokumen	0 Dokumen	50.000.000,00	50.000.000,00	32.446.000,00	-17.554.000,00	Kab. Banyuwangi, Semua Kecamatan, Semua Kel/Desa	DANA TRANSFER UMUM-DANA ALOKASI UMUM	-	8. Percepatan Pemerataan Infrastruktur dengan memperhatikan ekologi lingkungan			0,00	DINAS PEKERJAAN UMUM CIPTA KARYA, PERUMAHAN DAN PERMUKIMAN
	1.03.12.2.02	Koordinasi dan Sinkronisasi Perencanaan Tata Ruang Daerah Kabupaten/Kota	-				-	-	100.000.000,00	0,00	0,00	-100.000.000,00			-	8. Percepatan Pemerataan Infrastruktur dengan memperhatikan ekologi lingkungan			0,00	DINAS PEKERJAAN UMUM CIPTA KARYA, PERUMAHAN DAN PERMUKIMAN
	1.03.12.2.02.0004	Penyusunan Peta Dasar																		
			Jumlah data SHP Peta Dasar				0 Peta	0 Peta	50.000.000,00	0,00	0,00	-50.000.000,00	Semua Kota/Kab, Semua Kecamatan, Semua Kel/Desa	DANA TRANSFER UMUM-DANA ALOKASI UMUM	-	8. Percepatan Pemerataan Infrastruktur dengan memperhatikan ekologi lingkungan			0,00	DINAS PEKERJAAN UMUM CIPTA KARYA, PERUMAHAN DAN PERMUKIMAN
	1.03.12.2.02.0005	Penyusunan RDTR Kabupaten/Kota																		
			Jumlah materi teknis dan ranperkada RDTR Kabupaten/Kota				0 Dokumen	0 Dokumen	50.000.000,00	0,00	0,00	-50.000.000,00	Semua Kota/Kab, Semua Kecamatan, Semua Kel/Desa	DANA TRANSFER UMUM-DANA ALOKASI UMUM	-	8. Percepatan Pemerataan Infrastruktur dengan memperhatikan ekologi lingkungan			0,00	DINAS PEKERJAAN UMUM CIPTA KARYA, PERUMAHAN DAN PERMUKIMAN
	1.03.12.2.03	Koordinasi dan Sinkronisasi Pemanfaatan Ruang Daerah Kabupaten/Kota	Jumlah wilayah yang dilaksanakan penetapan rencana tata ruang				1 Wilayah	1 Wilayah	60.000.000,00	360.000.000,00	371.400.000,00	311.400.000,00			-	8. Percepatan Pemerataan Infrastruktur dengan memperhatikan ekologi lingkungan			3.000.000.000,00	DINAS PEKERJAAN UMUM CIPTA KARYA, PERUMAHAN DAN PERMUKIMAN
	1.03.12.2.03.0003	Koordinasi Penyelenggaraan Penataan Ruang																		

NO	KODE	URUSAN / BIDANG URUSAN / PROGRAM / KEGIATAN / SUB KEGIATAN	INDIKATOR PROGRAM / KEGIATAN / SUB KEGIATAN	TARGET AKHIR PERIODE RENSTRA OPD	REALISASI CAPAIAN RENJA OPD TAHUN 2022	PRAKIRAAN CAPAIAN TARGET RENJA OPD TAHUN 2023	CAPAIAN KINERJA DAN KERANGKA PENDANAAN										KELOMPOK SASARAN	PRAKIRAAN MAJU RENCANA TAHUN 2025		PERANGKAT DAERAH PENANGGUNG JAWAB
							TARGET 2024		PAGU INDIKATIF (Rp)			Bertambah/Berkurang (10-12)	LOKASI	SUMBER DANA	PRIORITAS			TARGET	PAGU INDIKATIF (Rp)	
							SEBELUM	SESUDAH	RKPD 2024	APBD 2024	RKPD PERUBAHAN 2024				NASIONAL	DAERAH				
1	2	3	4	5	6	7	8	9	10	11	12	13	14	15	16	17	18	19	20	21
			Jumlah Dokumen koordinasi penyelenggaraan penataan ruang				0 Dokumen	0 Dokumen	30.000.000,00	310.000.000,00	321.400.000,00	291.400.000,00	Semua Kota/Kab, Semua Kecamatan, Semua Kel/Desa	DANA TRANSFER UMUM-DANA ALOKASI UMUM	-	8. Percepatan Pemerataan Infrastruktur dengan memperhatikan ekologi lingkungan 8. Percepatan Pemerataan Infrastruktur dengan memperhatikan ekologi lingkungan			3.000.000.000,00	DINAS PEKERJAAN UMUM CIPTA KARYA, PERUMAHAN DAN PERMUKIMAN
	1.03.12.2.03.0006	Sistem informasi dan komunikasi penataan ruang																		
			Jumlah sistem informasi dan komunikasi penataan ruang				0 Dokumen	0 Dokumen	30.000.000,00	50.000.000,00	50.000.000,00	20.000.000,00	Semua Kota/Kab, Semua Kecamatan, Semua Kel/Desa	DANA TRANSFER UMUM-DANA ALOKASI UMUM	-	8. Percepatan Pemerataan Infrastruktur dengan memperhatikan ekologi lingkungan 8. Percepatan Pemerataan Infrastruktur dengan memperhatikan ekologi lingkungan			0,00	DINAS PEKERJAAN UMUM CIPTA KARYA, PERUMAHAN DAN PERMUKIMAN
	1.03.12.2.04	Koordinasi dan Sinkronisasi Pengendalian Pemanfaatan Ruang Daerah Kabupaten/Kota	-				-	-	150.000.000,00	300.000.000,00	338.049.700,00	188.049.700,00			-	8. Percepatan Pemerataan Infrastruktur dengan memperhatikan ekologi lingkungan 8. Percepatan Pemerataan Infrastruktur dengan memperhatikan ekologi lingkungan			0,00	DINAS PEKERJAAN UMUM CIPTA KARYA, PERUMAHAN DAN PERMUKIMAN
	1.03.12.2.04.0007	Pengenaan Sanksi Administratif terhadap pelanggaran pemanfaatan ruang dalam RTR																		
			Jumlah Kasus yang dikenakan sanksi administratif				0 Kasus	0 Kasus	30.000.000,00	100.000.000,00	100.000.000,00	70.000.000,00	Semua Kota/Kab, Semua Kecamatan, Semua Kel/Desa	DANA TRANSFER UMUM-DANA ALOKASI UMUM	-	8. Percepatan Pemerataan Infrastruktur dengan memperhatikan ekologi lingkungan 8. Percepatan Pemerataan Infrastruktur dengan memperhatikan ekologi lingkungan			0,00	DINAS PEKERJAAN UMUM CIPTA KARYA, PERUMAHAN DAN PERMUKIMAN
	1.03.12.2.04.0008	Penilaian Pelaksanaan Kesesuaian Kegiatan Pemanfaatan Ruang dan/atau pernyataan mandiri pelaku UMK																		
			Dokumen tekstual dan spasial hasil Penilaian Pelaksanaan Kesesuaian Kegiatan Pemanfaatan Ruang				0 Dokumen	0 Dokumen	30.000.000,00	100.000.000,00	100.000.000,00	70.000.000,00	Semua Kota/Kab, Semua Kecamatan, Semua Kel/Desa	DANA TRANSFER UMUM-DANA ALOKASI UMUM	-	8. Percepatan Pemerataan Infrastruktur dengan memperhatikan ekologi lingkungan 8. Percepatan Pemerataan Infrastruktur dengan memperhatikan ekologi lingkungan			0,00	DINAS PEKERJAAN UMUM CIPTA KARYA, PERUMAHAN DAN PERMUKIMAN
	1.03.12.2.04.0009	Operasionalisasi Tugas dan Fungsi Forum Penataan Ruang																		
			Jumlah Laporan Pelaksanaan Tugas dan Fungsi Forum Penataan Ruang				0 Laporan	0 Laporan	30.000.000,00	100.000.000,00	138.049.700,00	108.049.700,00	Semua Kota/Kab, Semua Kecamatan, Semua Kel/Desa	DANA TRANSFER UMUM-DANA ALOKASI UMUM	-	8. Percepatan Pemerataan Infrastruktur dengan memperhatikan ekologi lingkungan 8. Percepatan Pemerataan Infrastruktur dengan memperhatikan ekologi lingkungan			0,00	DINAS PEKERJAAN UMUM CIPTA KARYA, PERUMAHAN DAN PERMUKIMAN
	1.03.12.2.04.0012	Penilaian Perwujudan RTR																		
			Jumlah dokumen tekstual dan spasial hasil Penilaian Perwujudan RTR				0 Dokumen	0 Dokumen	30.000.000,00	0,00	0,00	-30.000.000,00	Semua Kota/Kab, Semua Kecamatan, Semua Kel/Desa	PENDAPATAN ASLI DAERAH (PAD)	-	8. Percepatan Pemerataan Infrastruktur dengan memperhatikan ekologi lingkungan 8. Percepatan Pemerataan Infrastruktur dengan memperhatikan ekologi lingkungan			0,00	DINAS PEKERJAAN UMUM CIPTA KARYA, PERUMAHAN DAN PERMUKIMAN
	1.03.12.2.04.0015	Pemberian insentif dan/atau disinsentif non fiskal																		
			Jumlah berita acara pemberian insentif dan/atau disinsentif non fiskal				0 Berita Acara	0 Berita Acara	30.000.000,00	0,00	0,00	-30.000.000,00	Semua Kota/Kab, Semua Kecamatan, Semua Kel/Desa	DANA TRANSFER UMUM-DANA ALOKASI UMUM	-	8. Percepatan Pemerataan Infrastruktur dengan memperhatikan ekologi lingkungan 8. Percepatan Pemerataan Infrastruktur dengan memperhatikan ekologi lingkungan			0,00	DINAS PEKERJAAN UMUM CIPTA KARYA, PERUMAHAN DAN PERMUKIMAN
	1.04	URUSAN PEMERINTAHAN BIDANG PERUMAHAN DAN KAWASAN PERMUKIMAN							595.000.000,00	4.175.000.000,00	4.250.000.000,00	3.655.000.000,00							2.800.000.000,00	
1.	1.04.02	PROGRAM PENGEMBANGAN PERUMAHAN	-				-	-	320.000.000,00	1.350.000.000,00	1.350.000.000,00	480.000.000,00							800.000.000,00	
	1.04.02.2.01	Pendataan Penyediaan dan Rehabilitasi Rumah Korban Bencana atau Relokasi Program Kabupaten/Kota	-				-	-	120.000.000,00	350.000.000,00	350.000.000,00	230.000.000,00			-	8. Percepatan Pemerataan Infrastruktur dengan memperhatikan ekologi lingkungan 8. Percepatan Pemerataan Infrastruktur dengan memperhatikan ekologi lingkungan			0,00	DINAS PEKERJAAN UMUM CIPTA KARYA, PERUMAHAN DAN PERMUKIMAN
	1.04.02.2.01.0002	Identifikasi Lahan-Lahan Potensial sebagai Lokasi Relokasi Perumahan																		
			Jumlah Dokumen Data Identifikasi Lahan yang Potensial Sebagai Lokasi Relokasi Perumahan				0 Dokumen	0 Dokumen	20.000.000,00	50.000.000,00	50.000.000,00	30.000.000,00	Kab. Banyuwangi, Semua Kecamatan, Semua Kel/Desa	DANA TRANSFER UMUM-DANA ALOKASI UMUM	-	8. Percepatan Pemerataan Infrastruktur dengan memperhatikan ekologi lingkungan 8. Percepatan Pemerataan Infrastruktur dengan memperhatikan ekologi lingkungan			0,00	DINAS PEKERJAAN UMUM CIPTA KARYA, PERUMAHAN DAN PERMUKIMAN
	1.04.02.2.01.0003	Pengumpulan Data Rumah Korban Bencana Kejadian Sebelumnya yang Belum Tertangani																		

NO	KODE	URUSAN / BIDANG URUSAN / PROGRAM / KEGIATAN / SUB KEGIATAN	INDIKATOR PROGRAM / KEGIATAN / SUB KEGIATAN	TARGET AKHIR PERIODE RENSTRA OPD	REALISASI CAPAIAN RENJA OPD TAHUN 2022	PRAKIRAAN CAPAIAN TARGET RENJA OPD TAHUN 2023	CAPAIAN KINERJA DAN KERANGKA PENDANAAN										KELOMPOK SASARAN	PRAKIRAAN MAJU RENCANA TAHUN 2025		PERANGKAT DAERAH PENANGGUNG JAWAB
							TARGET 2024		PAGU INDIKATIF (Rp)			Bertambah/Berkurang (10-12)	LOKASI	SUMBER DANA	PRIORITAS			TARGET	PAGU INDIKATIF (Rp)	
							SEBELUM	SESUDAH	RKPD 2024	APBD 2024	RKPD PERUBAHAN 2024				NASIONAL	DAERAH				
1	2	3	4	5	6	7	8	9	10	11	12	13	14	15	16	17	18	19	20	21
			Jumlah Dokumen Data Rumah Korban Bencana Kabupaten/Kota Kejadian Sebelumnya yang Belum Tertangani				0 Dokumen	0 Dokumen	20.000.000,00	50.000.000,00	50.000.000,00	30.000.000,00	Kab. Banyuwangi, Semua Kecamatan, Semua Kel/Desa	DANA TRANSFER UMUM-DANA ALOKASI UMUM	-	8. Percepatan Pemerataan Infrastruktur dengan memperhatikan ekologi lingkungan 8. Percepatan Pemerataan Infrastruktur dengan memperhatikan ekologi lingkungan			0,00	DINAS PEKERJAAN UMUM CIPTA KARYA, PERUMAHAN DAN PERMUKIMAN
1.04.02.2.01.0004		Pendataan Tingkat Kerusakan Rumah Akibat Bencana																		
			Jumlah Dokumen data Rumah yang Terkena Bencana Kabupaten/Kota berdasarkan Tingkat Kerusakan Rumah				0 Dokumen	0 Dokumen	20.000.000,00	50.000.000,00	50.000.000,00	30.000.000,00	Kab. Banyuwangi, Semua Kecamatan, Semua Kel/Desa	DANA TRANSFER UMUM-DANA ALOKASI UMUM	-	8. Percepatan Pemerataan Infrastruktur dengan memperhatikan ekologi lingkungan 8. Percepatan Pemerataan Infrastruktur dengan memperhatikan ekologi lingkungan			0,00	DINAS PEKERJAAN UMUM CIPTA KARYA, PERUMAHAN DAN PERMUKIMAN
1.04.02.2.01.0006		Pendataan Rumah Sewa Milik Masyarakat, Rumah Susun dan Rumah Khusus																		
			Jumlah Dokumen Data Rumah Sewa Milik Masyarakat, Rumah Susun, dan Rumah Khusus				0 Dokumen	0 Dokumen	20.000.000,00	100.000.000,00	100.000.000,00	80.000.000,00	Kab. Banyuwangi, Semua Kecamatan, Semua Kel/Desa	DANA TRANSFER UMUM-DANA ALOKASI UMUM	-	8. Percepatan Pemerataan Infrastruktur dengan memperhatikan ekologi lingkungan 8. Percepatan Pemerataan Infrastruktur dengan memperhatikan ekologi lingkungan			0,00	DINAS PEKERJAAN UMUM CIPTA KARYA, PERUMAHAN DAN PERMUKIMAN
1.04.02.2.01.0007		Identifikasi Perumahan di Lokasi yang Berpotensi Terkena Relokasi Program Kabupaten/Kota																		
			Jumlah Dokumen Data Rumah di Lokasi yang Berpotensi Terkena Relokasi Program Kabupaten/Kota				0 Dokumen	0 Dokumen	20.000.000,00	50.000.000,00	50.000.000,00	30.000.000,00	Kab. Banyuwangi, Semua Kecamatan, Semua Kel/Desa	DANA TRANSFER UMUM-DANA ALOKASI UMUM	-	8. Percepatan Pemerataan Infrastruktur dengan memperhatikan ekologi lingkungan 8. Percepatan Pemerataan Infrastruktur dengan memperhatikan ekologi lingkungan			0,00	DINAS PEKERJAAN UMUM CIPTA KARYA, PERUMAHAN DAN PERMUKIMAN
1.04.02.2.01.0009		Identifikasi Perumahan di Lokasi Rawan Bencana Kabupaten/Kota																		
			Jumlah Dokumen Data Rumah di Lokasi Rawan Bencana Kabupaten/Kota				0 Dokumen	0 Dokumen	20.000.000,00	50.000.000,00	50.000.000,00	30.000.000,00	Kab. Banyuwangi, Semua Kecamatan, Semua Kel/Desa	DANA TRANSFER UMUM-DANA ALOKASI UMUM	-	8. Percepatan Pemerataan Infrastruktur dengan memperhatikan ekologi lingkungan 8. Percepatan Pemerataan Infrastruktur dengan memperhatikan ekologi lingkungan			0,00	DINAS PEKERJAAN UMUM CIPTA KARYA, PERUMAHAN DAN PERMUKIMAN
1.04.02.2.02		Sosialisasi dan Persiapan Penyediaan dan Rehabilitasi Rumah Korban Bencana atau Relokasi Program Kabupaten/Kota	-				-	-	20.000.000,00	100.000.000,00	100.000.000,00	80.000.000,00			-	8. Percepatan Pemerataan Infrastruktur dengan memperhatikan ekologi lingkungan 8. Percepatan Pemerataan Infrastruktur dengan memperhatikan ekologi lingkungan			0,00	DINAS PEKERJAAN UMUM CIPTA KARYA, PERUMAHAN DAN PERMUKIMAN
1.04.02.2.02.0009		Sosialisasi Pengembangan Perumahan Baru dan Mekanisme Akses Pembiayaan Perumahan																		
			Jumlah Orang yang Mengikuti Sosialisasi Pengembangan Perumahan Baru dan Mekanisme Akses Pembiayaan Perumahan				0 Orang	0 Orang	20.000.000,00	100.000.000,00	100.000.000,00	80.000.000,00	Kab. Banyuwangi, Semua Kecamatan, Semua Kel/Desa	DANA TRANSFER UMUM-DANA ALOKASI UMUM	-	8. Percepatan Pemerataan Infrastruktur dengan memperhatikan ekologi lingkungan 8. Percepatan Pemerataan Infrastruktur dengan memperhatikan ekologi lingkungan			0,00	DINAS PEKERJAAN UMUM CIPTA KARYA, PERUMAHAN DAN PERMUKIMAN
1.04.02.2.03		Pembangunan dan Rehabilitasi Rumah Korban Bencana atau Relokasi Program Kabupaten/Kota	Jumlah Rumah Korban Bencana yang ditangani				20 Unit	20 Unit	60.000.000,00	150.000.000,00	150.000.000,00	90.000.000,00			-	8. Percepatan Pemerataan Infrastruktur dengan memperhatikan ekologi lingkungan 8. Percepatan Pemerataan Infrastruktur dengan memperhatikan ekologi lingkungan			400.000.000,00	DINAS PEKERJAAN UMUM CIPTA KARYA, PERUMAHAN DAN PERMUKIMAN
1.04.02.2.03.0001		Rehabilitasi Rumah bagi Korban Bencana																		
			Jumlah Rumah Korban Bencana Kabupaten/Kota yang Terehabilitasi				0 Unit Rumah	0 Unit Rumah	20.000.000,00	25.000.000,00	25.000.000,00	5.000.000,00	Kab. Banyuwangi, Semua Kecamatan, Semua Kel/Desa	PENDAPATAN ASLI DAERAH (PAD)	-	8. Percepatan Pemerataan Infrastruktur dengan memperhatikan ekologi lingkungan 8. Percepatan Pemerataan Infrastruktur dengan memperhatikan ekologi lingkungan			200.000.000,00	DINAS PEKERJAAN UMUM CIPTA KARYA, PERUMAHAN DAN PERMUKIMAN
1.04.02.2.03.0004		Pembangunan Rumah bagi Korban Bencana																		
			Jumlah Rumah bagi Korban Bencana Kabupaten/Kota yang Terbangun				0 Unit Rumah	0 Unit Rumah	20.000.000,00	25.000.000,00	25.000.000,00	5.000.000,00	Kab. Banyuwangi, Semua Kecamatan, Semua Kel/Desa	DANA TRANSFER UMUM-DANA ALOKASI UMUM	-	8. Percepatan Pemerataan Infrastruktur dengan memperhatikan ekologi lingkungan 8. Percepatan Pemerataan Infrastruktur dengan memperhatikan ekologi lingkungan			200.000.000,00	DINAS PEKERJAAN UMUM CIPTA KARYA, PERUMAHAN DAN PERMUKIMAN
1.04.02.2.03.0009		Pembangunan Rumah bagi Masyarakat yang Terdampak Relokasi Program Kabupaten/Kota																		
			Jumlah Rumah bagi Masyarakat yang Terdampak Relokasi Program Kabupaten/Kota				0 Unit Rumah	0 Unit Rumah	20.000.000,00	100.000.000,00	100.000.000,00	80.000.000,00	Kab. Banyuwangi, Semua Kecamatan, Semua Kel/Desa	DANA TRANSFER UMUM-DANA ALOKASI UMUM	-	8. Percepatan Pemerataan Infrastruktur dengan memperhatikan ekologi lingkungan 8. Percepatan Pemerataan Infrastruktur dengan memperhatikan ekologi lingkungan			0,00	DINAS PEKERJAAN UMUM CIPTA KARYA, PERUMAHAN DAN PERMUKIMAN

NO	KODE	URUSAN / BIDANG URUSAN / PROGRAM / KEGIATAN / SUB KEGIATAN	INDIKATOR PROGRAM / KEGIATAN / SUB KEGIATAN	TARGET AKHIR PERIODE RENSTRA OPD	REALISASI CAPAIAN RENJA OPD TAHUN 2022	PRAKIRAAN CAPAIAN TARGET RENJA OPD TAHUN 2023	CAPAIAN KINERJA DAN KERANGKA PENDANAAN										KELOMPOK SASARAN	PRAKIRAAN MAJU RENCANA TAHUN 2025		PERANGKAT DAERAH PENANGGUNG JAWAB
							TARGET 2024		PAGU INDIKATIF (Rp)			Bertambah/Berkurang (10-12)	LOKASI	SUMBER DANA	PRIORITAS			TARGET	PAGU INDIKATIF (Rp)	
							SEBELUM	SESUDAH	RKPD 2024	APBD 2024	RKPD PERUBAHAN 2024				NASIONAL	DAERAH				
1	2	3	4	5	6	7	8	9	10	11	12	13	14	15	16	17	18	19	20	21
	1.04.02.2.05	Pembinaan Pengelolaan Rumah Susun Umum dan/atau Rumah Khusus	-				-	-	40.000.000,00	150.000.000,00	150.000.000,00	110.000.000,00			-	8. Percepatan Pemerataan Infrastruktur dengan memperhatikan ekologi lingkungan 8. Percepatan Pemerataan Infrastruktur dengan memperhatikan ekologi lingkungan			0,00	DINAS PEKERJAAN UMUM CIPTA KARYA, PERUMAHAN DAN PERMUKIMAN
	1.04.02.2.05.0001	Fasilitasi Pengelolaan Kelembagaan dan Pemilik/Penghuni Rumah Susun																		
			Jumlah Laporan Hasil Fasilitasi Pengelolaan Kelembagaan bagi Pemilik/Penghuni Rumah Susun				0 Laporan	0 Laporan	20.000.000,00	100.000.000,00	100.000.000,00	80.000.000,00	Kab. Banyuwangi, Semua Kecamatan, Semua Kel/Desa	DANA TRANSFER UMUM-DANA ALOKASI UMUM	-	8. Percepatan Pemerataan Infrastruktur dengan memperhatikan ekologi lingkungan 8. Percepatan Pemerataan Infrastruktur dengan memperhatikan ekologi lingkungan			0,00	DINAS PEKERJAAN UMUM CIPTA KARYA, PERUMAHAN DAN PERMUKIMAN
	1.04.02.2.05.0002	Penatausahaan Pemanfaatan Rumah Susun Umum dan/atau Rumah Khusus																		
			Jumlah Dokumen Pemanfaatan Rumah Susun Umum dan/atau Rumah Khusus				0 Dokumen	0 Dokumen	20.000.000,00	50.000.000,00	50.000.000,00	30.000.000,00	Kab. Banyuwangi, Semua Kecamatan, Semua Kel/Desa	DANA TRANSFER UMUM-DANA ALOKASI UMUM	-	8. Percepatan Pemerataan Infrastruktur dengan memperhatikan ekologi lingkungan 8. Percepatan Pemerataan Infrastruktur dengan memperhatikan ekologi lingkungan			0,00	DINAS PEKERJAAN UMUM CIPTA KARYA, PERUMAHAN DAN PERMUKIMAN
	1.04.02.2.06	Penerbitan Izin Pembangunan dan Pengembangan Perumahan	Jumlah ijin/rekomendasi siteplan perumahan yang diterbitkan				10 Lokasi	10 Lokasi	80.000.000,00	600.000.000,00	600.000.000,00	520.000.000,00			-	8. Percepatan Pemerataan Infrastruktur dengan memperhatikan ekologi lingkungan 8. Percepatan Pemerataan Infrastruktur dengan memperhatikan ekologi lingkungan			400.000.000,00	DINAS PEKERJAAN UMUM CIPTA KARYA, PERUMAHAN DAN PERMUKIMAN
	1.04.02.2.06.0001	Fasilitasi Pemenuhan Komitmen Penerbitan Izin Pembangunan dan Pengembangan Perumahan Terintegrasi Secara Elektronik																		
			Jumlah Dokumen Kesepakatan dengan Pengembang/Pelaku Pembangunan Rumah untuk Penerbitan Izin Pembangunan dan Pengembangan Perumahan Terintegrasi Secara Elektronik				0 Dokumen	0 Dokumen	20.000.000,00	50.000.000,00	50.000.000,00	30.000.000,00	Kab. Banyuwangi, Semua Kecamatan, Semua Kel/Desa	DANA TRANSFER UMUM-DANA ALOKASI UMUM	-	8. Percepatan Pemerataan Infrastruktur dengan memperhatikan ekologi lingkungan 8. Percepatan Pemerataan Infrastruktur dengan memperhatikan ekologi lingkungan			400.000.000,00	DINAS PEKERJAAN UMUM CIPTA KARYA, PERUMAHAN DAN PERMUKIMAN
	1.04.02.2.06.0003	Koordinasi dan Sinkronisasi Pengendalian Pembangunan dan Pengembangan Perumahan																		
			Jumlah Laporan Hasil Koordinasi dan Sinkronisasi Pengendalian Pembangunan dan Pengembangan Perumahan				0 Laporan	0 Laporan	20.000.000,00	400.000.000,00	400.000.000,00	380.000.000,00	Kab. Banyuwangi, Semua Kecamatan, Semua Kel/Desa	DANA TRANSFER UMUM-DANA ALOKASI UMUM	-	8. Percepatan Pemerataan Infrastruktur dengan memperhatikan ekologi lingkungan 8. Percepatan Pemerataan Infrastruktur dengan memperhatikan ekologi lingkungan			0,00	DINAS PEKERJAAN UMUM CIPTA KARYA, PERUMAHAN DAN PERMUKIMAN
	1.04.02.2.06.0005	Pembangunan/Pengembangan/Pemeliharaan Sistem Layanan Informasi dan Komunikasi Bidang Perumahan dan Kawasan Permukiman																		
			Jumlah Sistem Layanan Informasi dan Komunikasi Bidang Perumahan dan Kawasan Permukiman yang Terbangun/Terpelihara				0 Sistem Informasi	0 Sistem Informasi	20.000.000,00	100.000.000,00	100.000.000,00	80.000.000,00	Kab. Banyuwangi, Semua Kecamatan, Semua Kel/Desa	DANA TRANSFER UMUM-DANA ALOKASI UMUM	-	8. Percepatan Pemerataan Infrastruktur dengan memperhatikan ekologi lingkungan 8. Percepatan Pemerataan Infrastruktur dengan memperhatikan ekologi lingkungan			0,00	DINAS PEKERJAAN UMUM CIPTA KARYA, PERUMAHAN DAN PERMUKIMAN
	1.04.02.2.06.0006	Fasilitasi Pemenuhan Kesesuaian Rencana Tapak dan Lantai Perumahan																		
			Jumlah Dokumen Rencana Tapak dan Lantai Perumahan yang Diselaraskan				0 Dokumen	0 Dokumen	20.000.000,00	50.000.000,00	50.000.000,00	30.000.000,00	Kab. Banyuwangi, Semua Kecamatan, Semua Kel/Desa	DANA TRANSFER UMUM-DANA ALOKASI UMUM	-	8. Percepatan Pemerataan Infrastruktur dengan memperhatikan ekologi lingkungan 8. Percepatan Pemerataan Infrastruktur dengan memperhatikan ekologi lingkungan			0,00	DINAS PEKERJAAN UMUM CIPTA KARYA, PERUMAHAN DAN PERMUKIMAN
2.	1.04.03	PROGRAM KAWASAN PERMUKIMAN	-				-	-	85.000.000,00	2.350.000.000,00	2.350.000.000,00	1.315.000.000,00							1.400.000.000,00	
	1.04.03.2.01	Penerbitan Izin Pembangunan dan Pengembangan Kawasan Permukiman	-				-	-	20.000.000,00	150.000.000,00	150.000.000,00	130.000.000,00			-	8. Percepatan Pemerataan Infrastruktur dengan memperhatikan ekologi lingkungan 8. Percepatan Pemerataan Infrastruktur dengan memperhatikan ekologi lingkungan			0,00	DINAS PEKERJAAN UMUM CIPTA KARYA, PERUMAHAN DAN PERMUKIMAN
	1.04.03.2.01.0004	Koordinasi dan Sinkronisasi Penyelenggaraan Kawasan Permukiman																		
			Jumlah Laporan Hasil Koordinasi dan Sinkronisasi Penyelenggaraan Kawasan Permukiman				0 Laporan	0 Laporan	20.000.000,00	150.000.000,00	150.000.000,00	130.000.000,00	Kab. Banyuwangi, Semua Kecamatan, Semua Kel/Desa	DANA TRANSFER UMUM-DANA ALOKASI UMUM	-	8. Percepatan Pemerataan Infrastruktur dengan memperhatikan ekologi lingkungan 8. Percepatan Pemerataan Infrastruktur dengan memperhatikan ekologi lingkungan			0,00	DINAS PEKERJAAN UMUM CIPTA KARYA, PERUMAHAN DAN PERMUKIMAN
	1.04.03.2.02	Penataan dan Peningkatan Kualitas Kawasan Permukiman Kumuh dengan Luas di Bawah 10 (Sepuluh) Ha	Jumlah sarana dan prasarana di kawasan kumuh yang dibangun dalam kondisi baik				5 Lokasi	5 Lokasi	20.000.000,00	50.000.000,00	50.000.000,00	30.000.000,00			-	8. Percepatan Pemerataan Infrastruktur dengan memperhatikan ekologi lingkungan 8. Percepatan Pemerataan Infrastruktur dengan memperhatikan ekologi lingkungan			1.000.000.000,00	DINAS PEKERJAAN UMUM CIPTA KARYA, PERUMAHAN DAN PERMUKIMAN
	1.04.03.2.02.0014	Survei dan Penetapan Lokasi Perumahan dan Permukiman Kumuh																		

NO	KODE	URUSAN / BIDANG URUSAN / PROGRAM / KEGIATAN / SUB KEGIATAN	INDIKATOR PROGRAM / KEGIATAN / SUB KEGIATAN	TARGET AKHIR PERIODE RENSTRA OPD	REALISASI CAPAIAN RENJA OPD TAHUN 2022	PRAKIRAAN CAPAIAN TARGET RENJA OPD TAHUN 2023	CAPAIAN KINERJA DAN KERANGKA PENDANAAN										KELOMPOK SASARAN	PRAKIRAAN MAJU RENCANA TAHUN 2025		PERANGKAT DAERAH PENANGGUNG JAWAB
							TARGET 2024		PAGU INDIKATIF (Rp)			Bertambah/Berkurang (10-12)	LOKASI	SUMBER DANA	PRIORITAS			TARGET	PAGU INDIKATIF (Rp)	
							SEBELUM	SESUDAH	RKPD 2024	APBD 2024	RKPD PERUBAHAN 2024				NASIONAL	DAERAH				
1	2	3	4	5	6	7	8	9	10	11	12	13	14	15	16	17	18	19	20	21
			Jumlah Dokumen Hasil Survei dan Penetapan Lokasi Perumahan dan Permukiman Kumuh				0 Dokumen	0 Dokumen	20.000.000,00	50.000.000,00	50.000.000,00	30.000.000,00	Kab. Banyuwangi, Semua Kecamatan, Semua Kel/Desa	DANA TRANSFER UMUM-DANA ALOKASI UMUM	-	8. Percepatan Pemerataan Infrastruktur dengan memperhatikan ekologi lingkungan 8. Percepatan Pemerataan Infrastruktur dengan memperhatikan ekologi lingkungan			1.000.000.000,00	DINAS PEKERJAAN UMUM CIPTA KARYA, PERUMAHAN DAN PERMUKIMAN
	1.04.03.2.03	Peningkatan Kualitas Kawasan Permukiman Kumuh dengan Luas di Bawah 10 (Sepuluh) Ha	Jumlah database Kawasan Kumuh yang disusun Jumlah Rumah Tidak Layak Huni yang diperbaiki				1000 Unit 1 Dokumen	1000 Unit 1 Dokumen	45.000.000,00	2.150.000.000,00	2.150.000.000,00	2.105.000.000,00			-	8. Percepatan Pemerataan Infrastruktur dengan memperhatikan ekologi lingkungan 8. Percepatan Pemerataan Infrastruktur dengan memperhatikan ekologi lingkungan			400.000.000,00	DINAS PEKERJAAN UMUM CIPTA KARYA, PERUMAHAN DAN PERMUKIMAN
	1.04.03.2.03.0002	Perbaikan Rumah Tidak Layak Huni																		
			Jumlah Rumah Tidak Layak Huni yang Diperbaiki				0 Unit Rumah	0 Unit Rumah	20.000.000,00	2.000.000.000,00	2.000.000.000,00	1.980.000.000,00	Kab. Banyuwangi, Semua Kecamatan, Semua Kel/Desa	DANA TRANSFER UMUM-DANA ALOKASI UMUM	-	8. Percepatan Pemerataan Infrastruktur dengan memperhatikan ekologi lingkungan 8. Percepatan Pemerataan Infrastruktur dengan memperhatikan ekologi lingkungan			200.000.000,00	DINAS PEKERJAAN UMUM CIPTA KARYA, PERUMAHAN DAN PERMUKIMAN
	1.04.03.2.03.0009	Pelaksanaan Peremajaan Kawasan Permukiman Kumuh																		
			Luas Kawasan Permukiman Kumuh yang Diremajakan				0 Ha	0 Ha	25.000.000,00	150.000.000,00	150.000.000,00	125.000.000,00	Kab. Banyuwangi, Semua Kecamatan, Semua Kel/Desa	DANA TRANSFER UMUM-DANA ALOKASI UMUM	-	8. Percepatan Pemerataan Infrastruktur dengan memperhatikan ekologi lingkungan 8. Percepatan Pemerataan Infrastruktur dengan memperhatikan ekologi lingkungan			200.000.000,00	DINAS PEKERJAAN UMUM CIPTA KARYA, PERUMAHAN DAN PERMUKIMAN
3.	1.04.05	PROGRAM PENINGKATAN PRASARANA, SARANA DAN UTILITAS UMUM (PSU)	Persentase perumahan yang sudah dilengkapi PSU				4,7 %	4,7 %	190.000.000,00	475.000.000,00	550.000.000,00	410.000.000,00							600.000.000,00	
	1.04.05.2.01	Urusan Penyelenggaraan PSU Perumahan	Persentase Capaian Urusan Penyelenggaraan PSU Perumahan				100 %	100 %	190.000.000,00	475.000.000,00	550.000.000,00	360.000.000,00			-	8. Percepatan Pemerataan Infrastruktur dengan memperhatikan ekologi lingkungan 8. Percepatan Pemerataan Infrastruktur dengan memperhatikan ekologi lingkungan			600.000.000,00	DINAS PEKERJAAN UMUM CIPTA KARYA, PERUMAHAN DAN PERMUKIMAN
	1.04.05.2.01.0003	Koordinasi dan Sinkronisasi dalam rangka Penyediaan Prasarana, Sarana, dan Utilitas Umum Perumahan																		
			Jumlah Laporan Hasil Koordinasi dan Sinkronisasi dalam rangka Penyediaan Prasarana, Sarana, dan Utilitas Umum Perumahan				0 Laporan	0 Laporan	30.000.000,00	50.000.000,00	50.000.000,00	20.000.000,00	Kab. Banyuwangi, Semua Kecamatan, Semua Kel/Desa	DANA TRANSFER UMUM-DANA ALOKASI UMUM	-	8. Percepatan Pemerataan Infrastruktur dengan memperhatikan ekologi lingkungan 8. Percepatan Pemerataan Infrastruktur dengan memperhatikan ekologi lingkungan			200.000.000,00	DINAS PEKERJAAN UMUM CIPTA KARYA, PERUMAHAN DAN PERMUKIMAN
	1.04.05.2.01.0006	Sosialisasi standar, prosedur, dan kriteria serah terima PSU																		
			Jumlah pelaku pembangunan yang tersosialisasikan standar, prosedur, dan kriteria serah terima PSU				0 Kelompok	0 Kelompok	30.000.000,00	50.000.000,00	50.000.000,00	20.000.000,00	Kab. Banyuwangi, Semua Kecamatan, Semua Kel/Desa	DANA TRANSFER UMUM-DANA ALOKASI UMUM	-	8. Percepatan Pemerataan Infrastruktur dengan memperhatikan ekologi lingkungan 8. Percepatan Pemerataan Infrastruktur dengan memperhatikan ekologi lingkungan			400.000.000,00	DINAS PEKERJAAN UMUM CIPTA KARYA, PERUMAHAN DAN PERMUKIMAN
	1.04.05.2.01.0007	Perbaikan Prasarana, Sarana, dan Utilitas Umum di Perumahan untuk Menunjang Fungsi Hunian																		
			Jumlah Lokasi PSU Perumahan yang Dilaksanakan Perbaikan				0 Lokasi	0 Lokasi	50.000.000,00	125.000.000,00	125.000.000,00	75.000.000,00	Kab. Banyuwangi, Semua Kecamatan, Semua Kel/Desa	DANA TRANSFER UMUM-DANA ALOKASI UMUM	-	8. Percepatan Pemerataan Infrastruktur dengan memperhatikan ekologi lingkungan 8. Percepatan Pemerataan Infrastruktur dengan memperhatikan ekologi lingkungan			0,00	DINAS PEKERJAAN UMUM CIPTA KARYA, PERUMAHAN DAN PERMUKIMAN
	1.04.05.2.01.0008	Operasional dan Pemeliharaan Prasarana, Sarana, dan Utilitas Umum di Perumahan																		
			Jumlah Lokasi pada Perumahan yang Dilaksanakan Operasional dan Pemeliharaan Prasarana, Sarana, dan Utilitas Umum				0 Lokasi	0 Lokasi	50.000.000,00	150.000.000,00	150.000.000,00	100.000.000,00	Kab. Banyuwangi, Semua Kecamatan, Semua Kel/Desa	DANA TRANSFER UMUM-DANA ALOKASI UMUM	-	8. Percepatan Pemerataan Infrastruktur dengan memperhatikan ekologi lingkungan 8. Percepatan Pemerataan Infrastruktur dengan memperhatikan ekologi lingkungan			0,00	DINAS PEKERJAAN UMUM CIPTA KARYA, PERUMAHAN DAN PERMUKIMAN
	1.04.05.2.01.0010	Verifikasi dan Penyerahan PSU Perumahan dari Pengembang																		
			Jumlah Laporan Hasil Serah Terima PSU Perumahan yang Terverifikasi dari Pengembang				0 Laporan	0 Laporan	30.000.000,00	100.000.000,00	175.000.000,00	145.000.000,00	Kab. Banyuwangi, Semua Kecamatan, Semua Kel/Desa	DANA TRANSFER UMUM-DANA ALOKASI UMUM	-	8. Percepatan Pemerataan Infrastruktur dengan memperhatikan ekologi lingkungan 8. Percepatan Pemerataan Infrastruktur dengan memperhatikan ekologi lingkungan			0,00	DINAS PEKERJAAN UMUM CIPTA KARYA, PERUMAHAN DAN PERMUKIMAN
		UPTD WILAYAH 1 BANYUWANGI							100.000.000,00	6.751.250.000,00	6.751.250.000,00	6.651.250.000,00							2.200.000.000,00	
1		URUSAN PEMERINTAHAN WAJIB YANG BERKAITAN DENGAN PELAYANAN DASAR							100.000.000,00	6.751.250.000,00	6.751.250.000,00	6.651.250.000,00							2.200.000.000,00	

NO	KODE	URUSAN / BIDANG URUSAN / PROGRAM / KEGIATAN / SUB KEGIATAN	INDIKATOR PROGRAM / KEGIATAN / SUB KEGIATAN	TARGET AKHIR PERIODE RENSTRA OPD	REALISASI CAPAIAN RENJA OPD TAHUN 2022	PRAKIRAAN CAPAIAN TARGET RENJA OPD TAHUN 2023	CAPAIAN KINERJA DAN KERANGKA PENDANAAN										KELOMPOK SASARAN	PRAKIRAAN MAJU RENCANA TAHUN 2025		PERANGKAT DAERAH PENANGGUNG JAWAB
							TARGET 2024		PAGU INDIKATIF (Rp)			Bertambah/Berkurang (10-12)	LOKASI	SUMBER DANA	PRIORITAS			TARGET	PAGU INDIKATIF (Rp)	
							SEBELUM	SESUDAH	RKPD 2024	APBD 2024	RKPD PERUBAHAN 2024				NASIONAL	DAERAH				
1	2	3	4	5	6	7	8	9	10	11	12	13	14	15	16	17	18	19	20	21
	1.03	URUSAN PEMERINTAHAN BIDANG PEKERJAAN UMUM DAN PENATAAN RUANG							100.000.000,00	6.751.250.000,00	6.751.250.000,00	6.651.250.000,00							2.200.000.000,00	
1.	1.03.10	PROGRAM PENYELENGGARAAN JALAN	Tingkat Kemantapan Jalan kabupaten/kota				80,45 %	80,45 %	100.000.000,00	6.751.250.000,00	6.751.250.000,00	2.100.000.000,00							2.200.000.000,00	
	1.03.10.2.01	Penyelenggaraan Jalan Kabupaten/Kota	Presentase Capaian Penyelenggaraan Jalan Kabupaten/Kota				100 %	100 %	100.000.000,00	6.751.250.000,00	6.751.250.000,00	6.651.250.000,00			-	8. Percepatan Pemerataan Infrastruktur dengan memperhatikan ekologi lingkungan	-		2.200.000.000,00	DINAS PEKERJAAN UMUM CIPTA KARYA, PERUMAHAN DAN PERMUKIMAN
	1.03.10.2.01.0038	Pemeliharaan Rutin Jembatan																		
			Jumlah Jembatan yang Dipelihara Secara Rutin				0 Jembatan	0 Jembatan	50.000.000,00	400.000.000,00	400.000.000,00	350.000.000,00	Semua Kota/Kab, Semua Kecamatan, Semua Kel/Desa	DANA TRANSFER UMUM-DANA ALOKASI UMUM	-	8. Percepatan Pemerataan Infrastruktur dengan memperhatikan ekologi lingkungan			200.000.000,00	DINAS PEKERJAAN UMUM CIPTA KARYA, PERUMAHAN DAN PERMUKIMAN
	1.03.10.2.01.0046	Pemeliharaan Rutin Jalan																		
			Panjang Jalan yang Dipelihara Secara Rutin				0 KM	0 KM	50.000.000,00	6.351.250.000,00	6.351.250.000,00	6.301.250.000,00	Kab. Banyuwangi, Semua Kecamatan, Semua Kel/Desa	DANA TRANSFER UMUM-DANA ALOKASI UMUM	-	8. Percepatan Pemerataan Infrastruktur dengan memperhatikan ekologi lingkungan			2.000.000.000,00	DINAS PEKERJAAN UMUM CIPTA KARYA, PERUMAHAN DAN PERMUKIMAN
		UPTD WILAYAH 2 ROGOJAMPI							100.000.000,00	5.398.250.000,00	5.898.250.000,00	5.798.250.000,00							2.200.000.000,00	
1		URUSAN PEMERINTAHAN WAJIB YANG BERKAITAN DENGAN PELAYANAN DASAR							100.000.000,00	5.398.250.000,00	5.898.250.000,00	5.798.250.000,00							2.200.000.000,00	
	1.03	URUSAN PEMERINTAHAN BIDANG PEKERJAAN UMUM DAN PENATAAN RUANG							100.000.000,00	5.398.250.000,00	5.898.250.000,00	5.798.250.000,00							2.200.000.000,00	
1.	1.03.10	PROGRAM PENYELENGGARAAN JALAN	Tingkat Kemantapan Jalan kabupaten/kota				80,45 %	80,45 %	100.000.000,00	5.398.250.000,00	5.898.250.000,00	2.100.000.000,00							2.200.000.000,00	
	1.03.10.2.01	Penyelenggaraan Jalan Kabupaten/Kota	Presentase Capaian Penyelenggaraan Jalan Kabupaten/Kota				100 %	100 %	100.000.000,00	5.398.250.000,00	5.898.250.000,00	5.798.250.000,00			-	8. Percepatan Pemerataan Infrastruktur dengan memperhatikan ekologi lingkungan	-		2.200.000.000,00	DINAS PEKERJAAN UMUM CIPTA KARYA, PERUMAHAN DAN PERMUKIMAN
	1.03.10.2.01.0038	Pemeliharaan Rutin Jembatan																		
			Jumlah Jembatan yang Dipelihara Secara Rutin				0 Jembatan	0 Jembatan	50.000.000,00	400.000.000,00	400.000.000,00	350.000.000,00	Kab. Banyuwangi, Semua Kecamatan, Semua Kel/Desa	DANA TRANSFER UMUM-DANA ALOKASI UMUM	-	8. Percepatan Pemerataan Infrastruktur dengan memperhatikan ekologi lingkungan			200.000.000,00	DINAS PEKERJAAN UMUM CIPTA KARYA, PERUMAHAN DAN PERMUKIMAN
	1.03.10.2.01.0046	Pemeliharaan Rutin Jalan																		
			Panjang Jalan yang Dipelihara Secara Rutin				0 KM	0 KM	50.000.000,00	4.998.250.000,00	5.498.250.000,00	5.448.250.000,00	Kab. Banyuwangi, Semua Kecamatan, Semua Kel/Desa	DANA TRANSFER UMUM-DANA ALOKASI UMUM	-	8. Percepatan Pemerataan Infrastruktur dengan memperhatikan ekologi lingkungan			2.000.000.000,00	DINAS PEKERJAAN UMUM CIPTA KARYA, PERUMAHAN DAN PERMUKIMAN
		UPTD WILAYAH 3 GENTENG							100.000.000,00	5.399.250.000,00	5.899.250.000,00	5.799.250.000,00							2.200.000.000,00	
1		URUSAN PEMERINTAHAN WAJIB YANG BERKAITAN DENGAN PELAYANAN DASAR							100.000.000,00	5.399.250.000,00	5.899.250.000,00	5.799.250.000,00							2.200.000.000,00	
	1.03	URUSAN PEMERINTAHAN BIDANG PEKERJAAN UMUM DAN PENATAAN RUANG							100.000.000,00	5.399.250.000,00	5.899.250.000,00	5.799.250.000,00							2.200.000.000,00	
1.	1.03.10	PROGRAM PENYELENGGARAAN JALAN	Tingkat Kemantapan Jalan kabupaten/kota				80,45 %	80,45 %	100.000.000,00	5.399.250.000,00	5.899.250.000,00	2.100.000.000,00							2.200.000.000,00	
	1.03.10.2.01	Penyelenggaraan Jalan Kabupaten/Kota	Presentase Capaian Penyelenggaraan Jalan Kabupaten/Kota				100 %	100 %	100.000.000,00	5.399.250.000,00	5.899.250.000,00	5.799.250.000,00			-	8. Percepatan Pemerataan Infrastruktur dengan memperhatikan ekologi lingkungan	-		2.200.000.000,00	DINAS PEKERJAAN UMUM CIPTA KARYA, PERUMAHAN DAN PERMUKIMAN
	1.03.10.2.01.0038	Pemeliharaan Rutin Jembatan																		
			Jumlah Jembatan yang Dipelihara Secara Rutin				0 Jembatan	0 Jembatan	50.000.000,00	400.000.000,00	400.000.000,00	350.000.000,00	Kab. Banyuwangi, Semua Kecamatan, Semua Kel/Desa	DANA TRANSFER UMUM-DANA ALOKASI UMUM	-	8. Percepatan Pemerataan Infrastruktur dengan memperhatikan ekologi lingkungan			200.000.000,00	DINAS PEKERJAAN UMUM CIPTA KARYA, PERUMAHAN DAN PERMUKIMAN

NO	KODE	URUSAN / BIDANG URUSAN / PROGRAM / KEGIATAN / SUB KEGIATAN	INDIKATOR PROGRAM / KEGIATAN / SUB KEGIATAN	TARGET AKHIR PERIODE RENSTRA OPD	REALISASI CAPAIAN RENJA OPD TAHUN 2022	PRAKIRAAN CAPAIAN TARGET RENJA OPD TAHUN 2023	CAPAIAN KINERJA DAN KERANGKA PENDANAAN										KELOMPOK SASARAN	PRAKIRAAN MAJU RENCANA TAHUN 2025		PERANGKAT DAERAH PENANGGUNG JAWAB
							TARGET 2024		PAGU INDIKATIF (Rp)			Bertambah/Berkurang (10-12)	LOKASI	SUMBER DANA	PRIORITAS			TARGET	PAGU INDIKATIF (Rp)	
							SEBELUM	SESUDAH	RKPD 2024	APBD 2024	RKPD PERUBAHAN 2024				NASIONAL	DAERAH				
1	2	3	4	5	6	7	8	9	10	11	12	13	14	15	16	17	18	19	20	21
	1.03.10.2.01.0046	Pemeliharaan Rutin Jalan	Panjang Jalan yang Dipelihara Secara Rutin				0 KM	0 KM	50.000.000,00	4.999.250.000,00	5.499.250.000,00	5.449.250.000,00	Kab. Banyuwangi, Semua Kecamatan, Semua Kel/Desa	DANA TRANSFER UMUM-DANA ALOKASI UMUM	-	8. Percepatan Pemerataan Infrastruktur dengan memperhatikan ekologi lingkungan			2.000.000.000,00	DINAS PEKERJAAN UMUM CIPTA KARYA, PERUMAHAN DAN PERMUKIMAN
		UPTD WILAYAH 4 BANGOREJO							100.000.000,00	5.451.250.000,00	5.451.250.000,00	5.351.250.000,00							2.200.000.000,00	
	1	URUSAN PEMERINTAHAN WAJIB YANG BERKAITAN DENGAN PELAYANAN DASAR							100.000.000,00	5.451.250.000,00	5.451.250.000,00	5.351.250.000,00							2.200.000.000,00	
	1.03	URUSAN PEMERINTAHAN BIDANG PEKERJAAN UMUM DAN PENATAAN RUANG							100.000.000,00	5.451.250.000,00	5.451.250.000,00	5.351.250.000,00							2.200.000.000,00	
1.	1.03.10	PROGRAM PENYELENGGARAAN JALAN	-				-	-	100.000.000,00	5.451.250.000,00	5.451.250.000,00	2.100.000.000,00							2.200.000.000,00	
	1.03.10.2.01	Penyelenggaraan Jalan Kabupaten/Kota	-				-	-	100.000.000,00	5.451.250.000,00	5.451.250.000,00	5.351.250.000,00				8. Percepatan Pemerataan Infrastruktur dengan memperhatikan ekologi lingkungan			2.200.000.000,00	DINAS PEKERJAAN UMUM CIPTA KARYA, PERUMAHAN DAN PERMUKIMAN
	1.03.10.2.01.0038	Pemeliharaan Rutin Jembatan	Jumlah Jembatan yang Dipelihara Secara Rutin				0 Jembatan	0 Jembatan	50.000.000,00	400.000.000,00	400.000.000,00	350.000.000,00	Kab. Banyuwangi, Semua Kecamatan, Semua Kel/Desa	DANA TRANSFER UMUM-DANA ALOKASI UMUM	-	8. Percepatan Pemerataan Infrastruktur dengan memperhatikan ekologi lingkungan			200.000.000,00	DINAS PEKERJAAN UMUM CIPTA KARYA, PERUMAHAN DAN PERMUKIMAN
	1.03.10.2.01.0046	Pemeliharaan Rutin Jalan	Panjang Jalan yang Dipelihara Secara Rutin				0 KM	0 KM	50.000.000,00	5.051.250.000,00	5.051.250.000,00	5.001.250.000,00	Kab. Banyuwangi, Semua Kecamatan, Semua Kel/Desa	DANA TRANSFER UMUM-DANA ALOKASI UMUM	-	8. Percepatan Pemerataan Infrastruktur dengan memperhatikan ekologi lingkungan			2.000.000.000,00	DINAS PEKERJAAN UMUM CIPTA KARYA, PERUMAHAN DAN PERMUKIMAN
		SATUAN POLISI PAMONG PRAJA							14.145.434.660,00	15.524.255.251,00	15.523.325.371,00	1.377.890.711,00							14.778.000.000,00	
	1	URUSAN PEMERINTAHAN WAJIB YANG BERKAITAN DENGAN PELAYANAN DASAR							14.145.434.660,00	15.524.255.251,00	15.523.325.371,00	1.377.890.711,00							14.778.000.000,00	
	1.05	URUSAN PEMERINTAHAN BIDANG KETENTERAMAN DAN KETERTIBAN UMUM SERTA PERLINDUNGAN MASYARAKAT							14.145.434.660,00	15.524.255.251,00	15.523.325.371,00	1.377.890.711,00							14.778.000.000,00	
1.	1.05.01	PROGRAM PENUNJANG URUSAN PEMERINTAHAN DAERAH KABUPATEN/KOTA	Persentase pemenuhan kebutuhan penunjang Perangkat Daerah				94,5 %	94,5 %	13.715.434.660,00	14.003.466.201,00	14.002.606.921,00	492.565.340,00							14.208.000.000,00	
	1.05.01.2.01	Perencanaan, Penganggaran, dan Evaluasi Kinerja Perangkat Daerah	Jumlah Dokumen perencanaan, penganggaran dan evaluasi kinerja perangkat daerah Nilai Sakip SKPD				16 Kegiatan 83 nilai	16 Kegiatan 83 nilai	50.000.000,00	113.584.300,00	133.579.300,00	83.579.300,00				5. Menjaga Stabilitas Sosial, Keagamaan dan Kerukunan Warga			60.000.000,00	SATUAN POLISI PAMONG PRAJA
	1.05.01.2.01.0001	Penyusunan Dokumen Perencanaan Perangkat Daerah	Jumlah Dokumen Perencanaan Perangkat Daerah				4 Dokumen	4 Dokumen	25.000.000,00	24.992.500,00	44.987.500,00	19.987.500,00	Kab. Banyuwangi, Semua Kecamatan, Semua Kel/Desa	PENDAPATAN ASLI DAERAH (PAD)	-	5. Menjaga Stabilitas Sosial, Keagamaan dan Kerukunan Warga			30.000.000,00	SATUAN POLISI PAMONG PRAJA
	1.05.01.2.01.0007	Evaluasi Kinerja Perangkat Daerah	Jumlah Laporan Evaluasi Kinerja Perangkat Daerah				4 Laporan	4 Laporan	25.000.000,00	88.591.800,00	88.591.800,00	63.591.800,00	Kab. Banyuwangi, Semua Kecamatan, Semua Kel/Desa	PENDAPATAN ASLI DAERAH (PAD)	-	5. Menjaga Stabilitas Sosial, Keagamaan dan Kerukunan Warga			30.000.000,00	SATUAN POLISI PAMONG PRAJA
	1.05.01.2.02	Administrasi Keuangan Perangkat Daerah	Nilai raport SKPD Prosentase pemenuhan kebutuhan penunjang perangkat daerah				100 % 83 nilai	100 % 83 nilai	7.240.336.531,00	7.252.930.781,00	7.262.930.781,00	22.594.250,00				5. Menjaga Stabilitas Sosial, Keagamaan dan Kerukunan Warga			7.530.000.000,00	SATUAN POLISI PAMONG PRAJA
	1.05.01.2.02.0001	Penyediaan Gaji dan Tunjangan ASN	Jumlah Orang yang Menerima Gaji dan Tunjangan ASN				35 Orang/b ulan	35 Orang/b ulan	7.220.336.531,00	7.220.336.531,00	7.220.336.531,00	0,00	Kab. Banyuwangi, Semua Kecamatan, Semua Kel/Desa	PENDAPATAN ASLI DAERAH (PAD)	-	5. Menjaga Stabilitas Sosial, Keagamaan dan Kerukunan Warga			7.500.000.000,00	SATUAN POLISI PAMONG PRAJA
	1.05.01.2.02.0003	Pelaksanaan Penatausahaan dan Pengujian/Verifikasi Keuangan SKPD																		

NO	KODE	URUSAN / BIDANG URUSAN / PROGRAM / KEGIATAN / SUB KEGIATAN	INDIKATOR PROGRAM / KEGIATAN / SUB KEGIATAN	TARGET AKHIR PERIODE RENSTRA OPD	REALISASI CAPAIAN RENJA OPD TAHUN 2022	PRAKIRAAN CAPAIAN TARGET RENJA OPD TAHUN 2023	CAPAIAN KINERJA DAN KERANGKA PENDANAAN										KELOMPOK SASARAN	PRAKIRAAN MAJU RENCANA TAHUN 2025		PERANGKAT DAERAH PENANGGUNG JAWAB
							TARGET 2024		PAGU INDIKATIF (Rp)			Bertambah/Berkurang (10-12)	LOKASI	SUMBER DANA	PRIORITAS			TARGET	PAGU INDIKATIF (Rp)	
							SEBELUM	SESUDAH	RKPD 2024	APBD 2024	RKPD PERUBAHAN 2024				NASIONAL	DAERAH				
1	2	3	4	5	6	7	8	9	10	11	12	13	14	15	16	17	18	19	20	21
			Jumlah Dokumen Penatausahaan dan Pengujian/Verifikasi Keuangan SKPD				12 Laporan Dokumen	12 Laporan Dokumen	20.000.000,00	32.594.250,00	42.594.250,00	22.594.250,00	Kab. Banyuwangi, Semua Kecamatan, Semua Kel/Desa	PENDAPATAN ASLI DAERAH (PAD)	-	5. Menjaga Stabilitas Sosial, Keagamaan dan Kerukunan Warga 5. Menjaga Stabilitas Sosial, Keagamaan dan Kerukunan Warga			30.000.000,00	SATUAN POLISI PAMONG PRAJA
1.05.01.2.05		Administrasi Kepegawaian Perangkat Daerah	Nilai raport SKPD Prosentase pemenuhan kebutuhan penunjang kepegawaian perangkat daerah				100 % 83 nilai	100 % 83 nilai	200.000.000,00	199.880.200,00	199.880.200,00	-119.800,00		-	5. Menjaga Stabilitas Sosial, Keagamaan dan Kerukunan Warga 5. Menjaga Stabilitas Sosial, Keagamaan dan Kerukunan Warga	-		210.000.000,00	SATUAN POLISI PAMONG PRAJA	
1.05.01.2.05.0002		Pengadaan Pakaian Dinas beserta Atribut Kelengkapannya																		
			Jumlah Paket Pakaian Dinas beserta Atribut Kelengkapan				1 Paket	1 Paket	200.000.000,00	199.880.200,00	199.880.200,00	-119.800,00	Kab. Banyuwangi, Semua Kecamatan, Semua Kel/Desa	PENDAPATAN ASLI DAERAH (PAD)	-	5. Menjaga Stabilitas Sosial, Keagamaan dan Kerukunan Warga 5. Menjaga Stabilitas Sosial, Keagamaan dan Kerukunan Warga			210.000.000,00	SATUAN POLISI PAMONG PRAJA
1.05.01.2.06		Administrasi Umum Perangkat Daerah	Nilai raport SKPD Prosentase pemenuhan kebutuhan perangkat daerah				100 % 83 nilai	100 % 83 nilai	499.000.000,00	941.974.050,00	987.757.950,00	488.757.950,00		-	5. Menjaga Stabilitas Sosial, Keagamaan dan Kerukunan Warga 5. Menjaga Stabilitas Sosial, Keagamaan dan Kerukunan Warga	-		535.500.000,00	SATUAN POLISI PAMONG PRAJA	
1.05.01.2.06.0001		Penyediaan Komponen Instalasi Listrik/Penerangan Bangunan Kantor																		
			Jumlah Paket Komponen Instalasi Listrik/Penerangan Bangunan Kantor yang Disediakan				1 Paket	1 Paket	2.000.000,00	1.999.000,00	1.999.000,00	-1.000,00	Kab. Banyuwangi, Semua Kecamatan, Semua Kel/Desa	PENDAPATAN ASLI DAERAH (PAD)	-	5. Menjaga Stabilitas Sosial, Keagamaan dan Kerukunan Warga 5. Menjaga Stabilitas Sosial, Keagamaan dan Kerukunan Warga			2.500.000,00	SATUAN POLISI PAMONG PRAJA
1.05.01.2.06.0002		Penyediaan Peralatan dan Perlengkapan Kantor																		
			Jumlah Paket Peralatan dan Perlengkapan Kantor yang Disediakan				2 Paket	2 Paket	50.000.000,00	50.000.000,00	0,00	-50.000.000,00	Kab. Banyuwangi, Semua Kecamatan, Semua Kel/Desa	PENDAPATAN ASLI DAERAH (PAD)	-	5. Menjaga Stabilitas Sosial, Keagamaan dan Kerukunan Warga 5. Menjaga Stabilitas Sosial, Keagamaan dan Kerukunan Warga			0,00	SATUAN POLISI PAMONG PRAJA
1		NON URUSAN							14.145.434.660,00	15.524.255.251,00	15.523.325.371,00	1.377.890.711,00							14.778.000.000,00	
1.05		URUSAN PEMERINTAHAN BIDANG XX							14.145.434.660,00	15.524.255.251,00	15.523.325.371,00	1.377.890.711,00							14.778.000.000,00	
1.05.01.2.06.0002		Penyediaan Peralatan dan Perlengkapan Kantor																		
1		URUSAN PEMERINTAHAN WAJIB YANG BERKAITAN DENGAN PELAYANAN DASAR							14.145.434.660,00	15.524.255.251,00	15.523.325.371,00	1.377.890.711,00							14.778.000.000,00	
1.05		URUSAN PEMERINTAHAN BIDANG KETENTERAMAN DAN KETERTIBAN UMUM SERTA PERLINDUNGAN MASYARAKAT							14.145.434.660,00	15.524.255.251,00	15.523.325.371,00	1.377.890.711,00							14.778.000.000,00	
1.05.01.2.06.0003		Penyediaan Peralatan Rumah Tangga																		
			Jumlah Paket Peralatan Rumah Tangga yang Disediakan				1 Paket	1 Paket	2.000.000,00	1.999.050,00	1.999.050,00	-950,00	Kab. Banyuwangi, Semua Kecamatan, Semua Kel/Desa	PENDAPATAN ASLI DAERAH (PAD)	-	5. Menjaga Stabilitas Sosial, Keagamaan dan Kerukunan Warga 5. Menjaga Stabilitas Sosial, Keagamaan dan Kerukunan Warga			2.500.000,00	SATUAN POLISI PAMONG PRAJA
1.05.01.2.06.0004		Penyediaan Bahan Logistik Kantor																		
			Jumlah Paket Bahan Logistik Kantor yang Disediakan				12 Laporan Paket	12 Laporan Paket	200.000.000,00	299.976.000,00	299.976.000,00	99.976.000,00	Kab. Banyuwangi, Semua Kecamatan, Semua Kel/Desa	PENDAPATAN ASLI DAERAH (PAD)	-	5. Menjaga Stabilitas Sosial, Keagamaan dan Kerukunan Warga 5. Menjaga Stabilitas Sosial, Keagamaan dan Kerukunan Warga			210.000.000,00	SATUAN POLISI PAMONG PRAJA
1.05.01.2.06.0005		Penyediaan Barang Cetak dan Penggandaan																		
			Jumlah Paket Barang Cetak dan Penggandaan yang Disediakan				2 Paket	2 Paket	5.000.000,00	5.000.000,00	5.000.000,00	0,00	Kab. Banyuwangi, Semua Kecamatan, Semua Kel/Desa	PENDAPATAN ASLI DAERAH (PAD)	-	5. Menjaga Stabilitas Sosial, Keagamaan dan Kerukunan Warga 5. Menjaga Stabilitas Sosial, Keagamaan dan Kerukunan Warga			5.500.000,00	SATUAN POLISI PAMONG PRAJA
1		NON URUSAN							14.145.434.660,00	15.524.255.251,00	15.523.325.371,00	1.377.890.711,00							14.778.000.000,00	
1.05		URUSAN PEMERINTAHAN BIDANG XX							14.145.434.660,00	15.524.255.251,00	15.523.325.371,00	1.377.890.711,00							14.778.000.000,00	
1.05.01.2.06.0009		Penyelenggaraan Rapat Koordinasi dan Konsultasi SKPD																		
			Jumlah Laporan Penyelenggaraan Rapat Koordinasi dan Konsultasi SKPD				12 Laporan Laporan	12 Laporan Laporan	0,00	0,00	612.907.000,00	612.907.000,00	Kab. Banyuwangi, Semua Kecamatan, Semua Kel/Desa	PENDAPATAN ASLI DAERAH (PAD)	-	-			260.000.000,00	SATUAN POLISI PAMONG PRAJA
1		URUSAN PEMERINTAHAN WAJIB YANG BERKAITAN DENGAN PELAYANAN DASAR							14.145.434.660,00	15.524.255.251,00	15.523.325.371,00	1.377.890.711,00							14.778.000.000,00	
1.05		URUSAN PEMERINTAHAN BIDANG KETENTERAMAN DAN KETERTIBAN UMUM SERTA PERLINDUNGAN MASYARAKAT							14.145.434.660,00	15.524.255.251,00	15.523.325.371,00	1.377.890.711,00							14.778.000.000,00	
1.05.01.2.06.0009		Penyelenggaraan Rapat Koordinasi dan Konsultasi SKPD																		

NO	KODE	URUSAN / BIDANG URUSAN / PROGRAM / KEGIATAN / SUB KEGIATAN	INDIKATOR PROGRAM / KEGIATAN / SUB KEGIATAN	TARGET AKHIR PERIODE RENSTRA OPD	REALISASI CAPAIAN RENJA OPD TAHUN 2022	PRAKIRAAN CAPAIAN TARGET RENJA OPD TAHUN 2023	CAPAIAN KINERJA DAN KERANGKA PENDANAAN										KELOMPOK SASARAN	PRAKIRAAN MAJU RENCANA TAHUN 2025		PERANGKAT DAERAH PENANGGUNG JAWAB
							TARGET 2024		PAGU INDIKATIF (Rp)			Bertambah/Berkurang (10-12)	LOKASI	SUMBER DANA	PRIORITAS			TARGET	PAGU INDIKATIF (Rp)	
							SEBELUM	SESUDAH	RKPD 2024	APBD 2024	RKPD PERUBAHAN 2024				NASIONAL	DAERAH				
1	2	3	4	5	6	7	8	9	10	11	12	13	14	15	16	17	18	19	20	21
	1.05.01.2.08	Penyediaan Jasa Penunjang Urusan Pemerintahan Daerah	Nilai raport SKPD Prosentasepemuhan jasa penunjang urusan pemerintah daerah				100 % 83 nilai	100 % 83 nilai	5.576.098.129,00	5.345.096.870,00	5.268.458.690,00	-307.639.439,00			-	5. Menjaga Stabilitas Sosial, Keagamaan dan Kerukunan Warga 5. Menjaga Stabilitas Sosial, Keagamaan dan Kerukunan Warga			5.712.500.000,00	SATUAN POLISI PAMONG PRAJA
	1.05.01.2.08.0001	Penyediaan Jasa Surat Menyurat																		
			Jumlah Laporan Penyediaan Jasa Surat Menyurat				12 Laporan Laporan	12 Laporan Laporan	2.000.000,00	2.000.000,00	2.000.000,00	0,00	Kab. Banyuwangi, Semua Kecamatan, Semua Kel/Desa	PENDAPATAN ASLI DAERAH (PAD)	-	5. Menjaga Stabilitas Sosial, Keagamaan dan Kerukunan Warga 5. Menjaga Stabilitas Sosial, Keagamaan dan Kerukunan Warga			2.500.000,00	SATUAN POLISI PAMONG PRAJA
	1.05.01.2.08.0002	Penyediaan Jasa Komunikasi, Sumber Daya Air dan Listrik																		
			Jumlah Laporan Penyediaan Jasa Komunikasi, Sumber Daya Air dan Listrik yang Disediakan				12 Laporan Laporan	12 Laporan Laporan	156.098.129,00	156.096.870,00	0,00	-156.098.129,00	Kab. Banyuwangi, Semua Kecamatan, Semua Kel/Desa	PENDAPATAN ASLI DAERAH (PAD)	-	5. Menjaga Stabilitas Sosial, Keagamaan dan Kerukunan Warga 5. Menjaga Stabilitas Sosial, Keagamaan dan Kerukunan Warga			0,00	SATUAN POLISI PAMONG PRAJA
	1	NON URUSAN							14.145.434.660,00	15.524.255.251,00	15.523.325.371,00	1.377.890.711,00							14.778.000.000,00	
	1.05	URUSAN PEMERINTAHAN BIDANG XX							14.145.434.660,00	15.524.255.251,00	15.523.325.371,00	1.377.890.711,00							14.778.000.000,00	
	1.05.01.2.08.0002	Penyediaan Jasa Komunikasi, Sumber Daya Air dan Listrik																		
	1	URUSAN PEMERINTAHAN WAJIB YANG BERKAITAN DENGAN PELAYANAN DASAR							14.145.434.660,00	15.524.255.251,00	15.523.325.371,00	1.377.890.711,00							14.778.000.000,00	
	1.05	URUSAN PEMERINTAHAN BIDANG KETENTERAMAN DAN KETERTIBAN UMUM SERTA PERLINDUNGAN MASYARAKAT							14.145.434.660,00	15.524.255.251,00	15.523.325.371,00	1.377.890.711,00							14.778.000.000,00	
	1.05.01.2.08.0004	Penyediaan Jasa Pelayanan Umum Kantor																		
			Jumlah Laporan Penyediaan Jasa Pelayanan Umum Kantor yang Disediakan				12 Laporan Laporan	12 Laporan Laporan	5.418.000.000,00	5.187.000.000,00	5.166.000.000,00	-252.000.000,00	Kab. Banyuwangi, Semua Kecamatan, Semua Kel/Desa	PENDAPATAN ASLI DAERAH (PAD)	-	5. Menjaga Stabilitas Sosial, Keagamaan dan Kerukunan Warga 5. Menjaga Stabilitas Sosial, Keagamaan dan Kerukunan Warga			5.500.000.000,00	SATUAN POLISI PAMONG PRAJA
	1.05.01.2.09	Pemeliharaan Barang Milik Daerah Penunjang Urusan Pemerintahan Daerah	Nilai raport SKPD Prosentase barang milik pemerintah daerah yang terpelihara				100 % 83 nilai	100 % 83 nilai	150.000.000,00	150.000.000,00	150.000.000,00	0,00			-	5. Menjaga Stabilitas Sosial, Keagamaan dan Kerukunan Warga 5. Menjaga Stabilitas Sosial, Keagamaan dan Kerukunan Warga			160.000.000,00	SATUAN POLISI PAMONG PRAJA
	1.05.01.2.09.0002	Penyediaan Jasa Pemeliharaan, Biaya Pemeliharaan, Pajak dan Perizinan Kendaraan Dinas Operasional atau Lapangan																		
			Jumlah Kendaraan Dinas Operasional atau Lapangan yang Dipelihara dan Dibayarkan Pajak dan Perizinannya				12 Laporan Unit	12 Laporan Unit	150.000.000,00	150.000.000,00	150.000.000,00	0,00	Kab. Banyuwangi, Semua Kecamatan, Semua Kel/Desa	PENDAPATAN ASLI DAERAH (PAD)	-	5. Menjaga Stabilitas Sosial, Keagamaan dan Kerukunan Warga 5. Menjaga Stabilitas Sosial, Keagamaan dan Kerukunan Warga			160.000.000,00	SATUAN POLISI PAMONG PRAJA
	1.	1.05.02 PROGRAM PENINGKATAN KETENTERAMAN DAN KETERTIBAN UMUM	Persentase Perda dan Perkada yang ditegakkan Indeks Kepatuhan Masyarakat Terhadap Peraturan Daerah				100 % 83 nilai	100 % 83 nilai	430.000.000,00	1.520.789.050,00	1.520.718.450,00	140.000.000,00							570.000.000,00	
	1.05.02.2.01	Penanganan Gangguan Ketenteraman dan Ketertiban Umum dalam 1 (Satu) Daerah Kabupaten/Kota	Presentase pelanggaran perda/perkada yang tertangani Presentase gangguan ketenteraman dan ketertiban umum yang tertangani				100 %	100 %	270.000.000,00	543.596.150,00	543.588.550,00	273.588.550,00			-	5. Menjaga Stabilitas Sosial, Keagamaan dan Kerukunan Warga 5. Menjaga Stabilitas Sosial, Keagamaan dan Kerukunan Warga			360.000.000,00	SATUAN POLISI PAMONG PRAJA
	1.05.02.2.01.0003	Koordinasi Penyelenggaraan Ketenteraman dan Ketertiban Umum serta Perlindungan Masyarakat Tingkat Kabupaten/Kota																		
			Jumlah Dokumen Hasil Pelaksanaan Koordinasi Penyelenggaraan Ketenteraman, Ketertiban Umum dan Perlindungan Masyarakat Tingkat Kabupaten/Kota				2 Dokumen	2 Dokumen	50.000.000,00	49.999.950,00	49.999.950,00	-50,00	Kab. Banyuwangi, Semua Kecamatan, Semua Kel/Desa	PENDAPATAN ASLI DAERAH (PAD)	-	5. Menjaga Stabilitas Sosial, Keagamaan dan Kerukunan Warga 5. Menjaga Stabilitas Sosial, Keagamaan dan Kerukunan Warga			60.000.000,00	SATUAN POLISI PAMONG PRAJA
	1.05.02.2.01.0004	Pemberdayaan Perlindungan Masyarakat dalam rangka Ketenteraman dan Ketertiban Umum																		
			Jumlah Dokumen yang Memuat Hasil Pemberdayaan Perlindungan Masyarakat dalam rangka Ketenteraman dan Ketertiban Umum				2 Dokumen	2 Dokumen	50.000.000,00	303.598.600,00	303.598.600,00	253.598.600,00	Kab. Banyuwangi, Semua Kecamatan, Semua Kel/Desa	PENDAPATAN ASLI DAERAH (PAD)	-	5. Menjaga Stabilitas Sosial, Keagamaan dan Kerukunan Warga 5. Menjaga Stabilitas Sosial, Keagamaan dan Kerukunan Warga			60.000.000,00	SATUAN POLISI PAMONG PRAJA
	1.05.02.2.01.0005	Peningkatan Kapasitas SDM Satuan Polisi Pamongpraja dan Satuan Perlindungan Masyarakat Termasuk dalam Pelaksanaan Tugas yang Bemuansa Hak Asasi Manusia																		
			Jumlah SDM Satuan Polisi Pamongpraja dan Satuan Perlindungan Masyarakat yang Ditingkatkan Kapasitasnya				150 Orang	150 Orang	20.000.000,00	19.998.300,00	0,00	-20.000.000,00	Kab. Banyuwangi, Semua Kecamatan, Semua Kel/Desa	PENDAPATAN ASLI DAERAH (PAD)	-	5. Menjaga Stabilitas Sosial, Keagamaan dan Kerukunan Warga 5. Menjaga Stabilitas Sosial, Keagamaan dan Kerukunan Warga			30.000.000,00	SATUAN POLISI PAMONG PRAJA
	1.05.02.2.01.0006	Keja Sama antar Lembaga dan Kemitraan dalam Teknik Pencegahan dan Penanganan Gangguan Ketenteraman dan Ketertiban Umum																		
			Jumlah Dokumen Hasil Pelaksanaan Kerja Sama antar Lembaga dan Kemitraan dalam Teknik Pencegahan Kejahatan				2 Dokumen	2 Dokumen	50.000.000,00	49.999.300,00	69.990.000,00	19.990.000,00	Kab. Banyuwangi, Semua Kecamatan, Semua Kel/Desa	PENDAPATAN ASLI DAERAH (PAD)	-	5. Menjaga Stabilitas Sosial, Keagamaan dan Kerukunan Warga 5. Menjaga Stabilitas Sosial, Keagamaan dan Kerukunan Warga			110.000.000,00	SATUAN POLISI PAMONG PRAJA

NO	KODE	URUSAN / BIDANG URUSAN / PROGRAM / KEGIATAN / SUB KEGIATAN	INDIKATOR PROGRAM / KEGIATAN / SUB KEGIATAN	TARGET AKHIR PERIODE RENSTRA OPD	REALISASI CAPAIAN RENJA OPD TAHUN 2022	PRAKIRAAN CAPAIAN TARGET RENJA OPD TAHUN 2023	CAPAIAN KINERJA DAN KERANGKA PENDANAAN										KELOMPOK SASARAN	PRAKIRAAN MAJU RENCANA TAHUN 2025		PERANGKAT DAERAH PENANGGUNG JAWAB
							TARGET 2024		PAGU INDIKATIF (Rp)			Bertambah/Berkurang (10-12)	LOKASI	SUMBER DANA	PRIORITAS			TARGET	PAGU INDIKATIF (Rp)	
							SEBELUM	SESUDAH	RKPD 2024	APBD 2024	RKPD PERUBAHAN 2024				NASIONAL	DAERAH				
1	2	3	4	5	6	7	8	9	10	11	12	13	14	15	16	17	18	19	20	21
	1.05.02.2.01.0015	Pencegahan Gangguan Ketenteraman dan Keterlibatan Umum Melalui Deteksi Dini dan Cegah Dini, Pembinaan dan Penyuluhan, Pelaksanaan Patroli, Pengamanan, dan Pengawasan																		
			Jumlah Laporan Gangguan Ketenteraman dan Keterlibatan Umum yang Dicegah Melalui Deteksi Dini dan Cegah Dini, Pembinaan dan Penyuluhan, Patroli, Pengamanan, dan Pengawasan				12 Laporan laporan	12 Laporan laporan	100.000.000,00	120.000.000,00	120.000.000,00	20.000.000,00	Kab. Banyuwangi, Semua Kecamatan, Semua Kel/Desa	PENDAPATAN ASLI DAERAH (PAD)	-	5. Menjaga Stabilitas Sosial, Keagamaan dan Kerukunan Warga 5. Menjaga Stabilitas Sosial, Keagamaan dan Kerukunan Warga			100.000.000,00	SATUAN POLISI PAMONG PRAJA
	1.05.02.2.02	Penegakan Peraturan Daerah Kabupaten/Kota dan Peraturan Bupati/Wali Kota	Menurunnya tingkat prosentase pelanggaran peraturan daerah Presentase pelanggaran perda/perkada yang tertangani				100 % 6 %	100 % 6 %	140.000.000,00	977.192.900,00	977.129.900,00	837.129.900,00			-	5. Menjaga Stabilitas Sosial, Keagamaan dan Kerukunan Warga 5. Menjaga Stabilitas Sosial, Keagamaan dan Kerukunan Warga	-		185.000.000,00	SATUAN POLISI PAMONG PRAJA
	1.05.02.2.02.0010	Sosialisasi Penegakan Peraturan Daerah dan Peraturan Kepala Daerah																		
			Jumlah Laporan Hasil Pelaksanaan Sosialisasi Penegakan Peraturan Daerah dan Peraturan Kepala Daerah				12 Laporan Laporan	12 Laporan Laporan	20.000.000,00	369.996.500,00	369.963.500,00	349.963.500,00	Kab. Banyuwangi, Semua Kecamatan, Semua Kel/Desa	PENDAPATAN ASLI DAERAH (PAD)	-	5. Menjaga Stabilitas Sosial, Keagamaan dan Kerukunan Warga 5. Menjaga Stabilitas Sosial, Keagamaan dan Kerukunan Warga			25.000.000,00	SATUAN POLISI PAMONG PRAJA
	1.05.02.2.02.0011	Penanganan Atas Pelanggaran Peraturan Daerah dan Peraturan Kepala daerah																		
			Jumlah Laporan Pelaksanaan Penanganan Atas Pelanggaran Peraturan Daerah dan Peraturan kepala daerah Sesuai SOP				0 Laporan	0 Laporan	100.000.000,00	587.196.400,00	587.166.400,00	487.166.400,00	Kab. Banyuwangi, Semua Kecamatan, Semua Kel/Desa	PENDAPATAN ASLI DAERAH (PAD)	-	5. Menjaga Stabilitas Sosial, Keagamaan dan Kerukunan Warga 5. Menjaga Stabilitas Sosial, Keagamaan dan Kerukunan Warga			110.000.000,00	SATUAN POLISI PAMONG PRAJA
	1.05.02.2.02.0012	Pengawasan Atas Kepatuhan Terhadap Pelaksanaan Peraturan Daerah dan Peraturan Kepala Daerah																		
			Jumlah Laporan Hasil Pelaksanaan Pengawasan yang Dilakukan Terhadap Kepatuhan Terhadap Pelaksanaan Peraturan Daerah dan Peraturan Kepala Daerah				12 Laporan Laporan	12 Laporan Laporan	20.000.000,00	20.000.000,00	20.000.000,00	0,00	Kab. Banyuwangi, Semua Kecamatan, Semua Kel/Desa	PENDAPATAN ASLI DAERAH (PAD)	-	5. Menjaga Stabilitas Sosial, Keagamaan dan Kerukunan Warga 5. Menjaga Stabilitas Sosial, Keagamaan dan Kerukunan Warga			50.000.000,00	SATUAN POLISI PAMONG PRAJA
	1.05.02.2.03	Pembinaan Penyidik Pegawai Negeri Sipil (PPNS) Kabupaten/Kota	Jumlah kegiatan pembinaan PPNS yang dilaksanakan Jumlah pembinaan dalam satu bulan				12 Kegiatan 4 kali	12 Kegiatan 4 kali	20.000.000,00	0,00	0,00	-20.000.000,00			-	5. Menjaga Stabilitas Sosial, Keagamaan dan Kerukunan Warga 5. Menjaga Stabilitas Sosial, Keagamaan dan Kerukunan Warga	-		25.000.000,00	SATUAN POLISI PAMONG PRAJA
	1.05.02.2.03.0006	Pembinaan Kapasitas dan Karier PPNS																		
			Jumlah Laporan Hasil Pengembangan dan Peningkatan Kapasitas Pejabat PPNS Penegak Perda				12 Laporan Laporan	12 Laporan Laporan	20.000.000,00	0,00	0,00	-20.000.000,00	Kab. Banyuwangi, Semua Kecamatan, Semua Kel/Desa	PENDAPATAN ASLI DAERAH (PAD)	-	5. Menjaga Stabilitas Sosial, Keagamaan dan Kerukunan Warga 5. Menjaga Stabilitas Sosial, Keagamaan dan Kerukunan Warga			25.000.000,00	SATUAN POLISI PAMONG PRAJA
	BADAN PENANGGULANGAN BENCANA DAERAH								5.657.991.330,00	8.157.820.246,00	8.157.820.246,00	2.499.828.916,00						5.492.877.895,00		
1	URUSAN PEMERINTAHAN WAJIB YANG BERKAITAN DENGAN PELAYANAN DASAR								5.657.991.330,00	8.157.820.246,00	8.157.820.246,00	2.499.828.916,00						5.492.877.895,00		
1.05	URUSAN PEMERINTAHAN BIDANG KETENTERAMAN DAN KETERTIBAN UMUM SERTA PERLINDUNGAN MASYARAKAT								5.657.991.330,00	8.157.820.246,00	8.157.820.246,00	2.499.828.916,00						5.492.877.895,00		
1.	1.05.01	PROGRAM PENUNJANG URUSAN PEMERINTAHAN DAERAH KABUPATEN/KOTA	Persentase pemenuhan kebutuhan penunjang Perangkat Daerah Persentase pemenuhan kebutuhan penunjang Perangkat Daerah Persentase pemenuhan kebutuhan penunjang Perangkat Daerah				94,5 94,5 95 % % %	95 94,5 94,5 % % %	4.573.026.330,00	5.692.076.896,00	5.692.076.896,00	-150.684.635,00						4.422.341.695,00		
	1.05.01.2.01	Perencanaan, Penganggaran, dan Evaluasi Kinerja Perangkat Daerah	Jumlah dokumen perencanaan dan evaluasi yang disusun				14 Dokumen 16 Dokumen	14 Dokumen 16 Dokumen	20.000.000,00	19.999.900,00	19.999.900,00	-100,00			-	8. Percepatan Pemerataan Infrastruktur dengan memperhatikan ekologi lingkungan 8. Percepatan Pemerataan Infrastruktur dengan memperhatikan ekologi lingkungan	-		20.000.000,00	BADAN PENANGGU LANGAN BENCANA DAERAH
	1.05.01.2.01.0006	Koordinasi dan Penyusunan Laporan Capaian Kinerja dan Ikhtisar Realisasi Kinerja SKPD																		
			Jumlah Laporan Capaian Kinerja dan Ikhtisar Realisasi Kinerja SKPD dan Laporan Hasil Koordinasi Penyusunan Laporan Capaian Kinerja dan Ikhtisar Realisasi Kinerja SKPD				14 Laporan	14 Laporan	20.000.000,00	19.999.900,00	19.999.900,00	-100,00	Kab. Banyuwangi, Semua Kecamatan, Semua Kel/Desa	DANA TRANSFER UMUM-DANA ALOKASI UMUM	-	8. Percepatan Pemerataan Infrastruktur dengan memperhatikan ekologi lingkungan 8. Percepatan Pemerataan Infrastruktur dengan memperhatikan ekologi lingkungan	-		20.000.000,00	BADAN PENANGGU LANGAN BENCANA DAERAH
	1.05.01.2.02	Administrasi Keuangan Perangkat Daerah	Persentase pemenuhan kebutuhan Administrasi Keuangan Perangkat Daerah Persentase pemenuhan kebutuhan penunjang perangkat daerah yang tepat waktu				85 % 90 %	85 % 90 %	3.422.249.635,00	3.432.249.535,00	3.432.249.535,00	9.999.900,00			-	8. Percepatan Pemerataan Infrastruktur dengan memperhatikan ekologi lingkungan 8. Percepatan Pemerataan Infrastruktur dengan memperhatikan ekologi lingkungan	-		3.422.249.635,00	BADAN PENANGGU LANGAN BENCANA DAERAH
	1.05.01.2.02.0001	Penyediaan Gaji dan Tunjangan ASN																		

NO	KODE	URUSAN / BIDANG URUSAN / PROGRAM / KEGIATAN / SUB KEGIATAN	INDIKATOR PROGRAM / KEGIATAN / SUB KEGIATAN	TARGET AKHIR PERIODE RENSTRA OPD	REALISASI CAPAIAN RENJA OPD TAHUN 2022	PRAKIRAAN CAPAIAN TARGET RENJA OPD TAHUN 2023	CAPAIAN KINERJA DAN KERANGKA PENDANAAN										KELOMPOK SASARAN	PRAKIRAAN MAJU RENCANA TAHUN 2025		PERANGKAT DAERAH PENANGGUNG JAWAB
							TARGET 2024		PAGU INDIKATIF (Rp)			Bertambah/Berkurang (10-12)	LOKASI	SUMBER DANA	PRIORITAS			TARGET	PAGU INDIKATIF (Rp)	
							SEBELUM	SESUDAH	RKPD 2024	APBD 2024	RKPD PERUBAHAN 2024				NASIONAL	DAERAH				
1	2	3	4	5	6	7	8	9	10	11	12	13	14	15	16	17	18	19	20	21
			Jumlah Orang yang Menerima Gaji dan Tunjangan ASN				20 Orang/bulan	20 Orang/bulan	3.412.249.635,00	3.412.249.635,00	3.412.249.635,00	0,00	Kab. Banyuwangi, Banyuwangi, Penganjuran	DANA TRANSFER UMUM-DANA ALOKASI UMUM	-	8. Percepatan Pemerataan Infrastruktur dengan memperhatikan ekologi lingkungan			3.412.249.635,00	BADAN PENANGGU LANGAN BENCANA DAERAH
1.05.01.2.02.0007		Koordinasi dan Penyusunan Laporan Keuangan Bulanan/ Triwulanan/ Semesteran SKPD																		
			Jumlah Laporan Keuangan Bulanan/ Triwulanan/ Semesteran SKPD dan Laporan Koordinasi Penyusunan Laporan Keuangan Bulanan/Triwulanan/Semesteran SKPD				14 Laporan	14 Laporan	10.000.000,00	19.999.900,00	19.999.900,00	9.999.900,00	Kab. Banyuwangi, Banyuwangi, Semua Kel/Desa	PENDAPATAN ASLI DAERAH (PAD) DANA TRANSFER UMUM-DANA ALOKASI UMUM	-	8. Percepatan Pemerataan Infrastruktur dengan memperhatikan ekologi lingkungan			10.000.000,00	BADAN PENANGGU LANGAN BENCANA DAERAH
1.05.01.2.05		Administrasi Kepegawaian Perangkat Daerah	Jumlah kebutuhan administrasi Kepegawaian yang tercukupi				50 Buah	50 Buah	0,00	0,00	0,00	0,00			-	8. Percepatan Pemerataan Infrastruktur dengan memperhatikan ekologi lingkungan			1.000.000,00	BADAN PENANGGU LANGAN BENCANA DAERAH
1.05.01.2.05.0002		Pengadaan Pakaian Dinas beserta Atribut Kelengkapannya																		
			Jumlah Paket Pakaian Dinas beserta Atribut Kelengkapan				40 Paket	40 Paket	0,00	0,00	0,00	0,00	Kab. Banyuwangi, Semua Kecamatan, Semua Kel/Desa	DANA TRANSFER UMUM-DANA ALOKASI UMUM	-	8. Percepatan Pemerataan Infrastruktur dengan memperhatikan ekologi lingkungan			1.000.000,00	BADAN PENANGGU LANGAN BENCANA DAERAH
1.05.01.2.06		Administrasi Umum Perangkat Daerah	Jumlah kebutuhan administrasi perkantoran yang tercukupi				22 Jenis	22 Jenis	280.000.000,00	1.125.343.995,00	1.125.343.995,00	845.343.995,00			-	8. Percepatan Pemerataan Infrastruktur dengan memperhatikan ekologi lingkungan			279.000.000,00	BADAN PENANGGU LANGAN BENCANA DAERAH
1.05.01.2.06.0001		Penyediaan Komponen Instalasi Listrik/Penerangan Bangunan Kantor																		
			Jumlah Paket Komponen Instalasi Listrik/Penerangan Bangunan Kantor yang Disediakan				20 Paket	20 Paket	5.000.000,00	20.000.000,00	20.000.000,00	15.000.000,00	Kab. Banyuwangi, Semua Kecamatan, Semua Kel/Desa	DANA TRANSFER UMUM-DANA ALOKASI UMUM	-	8. Percepatan Pemerataan Infrastruktur dengan memperhatikan ekologi lingkungan			5.000.000,00	BADAN PENANGGU LANGAN BENCANA DAERAH
1.05.01.2.06.0002		Penyediaan Peralatan dan Perlengkapan Kantor																		
			Jumlah Paket Peralatan dan Perlengkapan Kantor yang Disediakan				73 Paket	73 Paket	10.000.000,00	289.487.095,00	289.487.095,00	279.487.095,00	Kab. Banyuwangi, Semua Kecamatan, Semua Kel/Desa	DANA TRANSFER UMUM-DANA ALOKASI UMUM	-	8. Percepatan Pemerataan Infrastruktur dengan memperhatikan ekologi lingkungan			10.000.000,00	BADAN PENANGGU LANGAN BENCANA DAERAH
1.05.01.2.06.0003		Penyediaan Peralatan Rumah Tangga																		
			Jumlah Paket Peralatan Rumah Tangga yang Disediakan				28 Paket	28 Paket	5.000.000,00	60.000.000,00	60.000.000,00	55.000.000,00	Kab. Banyuwangi, Semua Kecamatan, Semua Kel/Desa	DANA TRANSFER UMUM-DANA ALOKASI UMUM	-	8. Percepatan Pemerataan Infrastruktur dengan memperhatikan ekologi lingkungan			4.000.000,00	BADAN PENANGGU LANGAN BENCANA DAERAH
1.05.01.2.06.0004		Penyediaan Bahan Logistik Kantor																		
			Jumlah Paket Bahan Logistik Kantor yang Disediakan				15 Paket	15 Paket	150.000.000,00	293.661.700,00	293.661.700,00	143.661.700,00	Kab. Banyuwangi, Semua Kecamatan, Semua Kel/Desa	DANA TRANSFER UMUM-DANA ALOKASI UMUM	-	8. Percepatan Pemerataan Infrastruktur dengan memperhatikan ekologi lingkungan			150.000.000,00	BADAN PENANGGU LANGAN BENCANA DAERAH
1.05.01.2.06.0005		Penyediaan Barang Cetak dan Penggandaan																		
			Jumlah Paket Barang Cetak dan Penggandaan yang Disediakan				57038 Paket	57038 Paket	5.000.000,00	50.200.000,00	50.200.000,00	45.200.000,00	Kab. Banyuwangi, Semua Kecamatan, Semua Kel/Desa	PENDAPATAN ASLI DAERAH (PAD) DANA TRANSFER UMUM-DANA ALOKASI UMUM	-	8. Percepatan Pemerataan Infrastruktur dengan memperhatikan ekologi lingkungan			5.000.000,00	BADAN PENANGGU LANGAN BENCANA DAERAH
1.05.01.2.06.0006		Penyediaan Bahan Bacaan dan Peraturan Perundang-undangan																		
			Jumlah Dokumen Bahan Bacaan dan Peraturan Perundang-Undangan yang Disediakan				1785 Dokumen	1785 Dokumen	5.000.000,00	11.995.200,00	11.995.200,00	6.995.200,00	Kab. Banyuwangi, Semua Kecamatan, Semua Kel/Desa	PENDAPATAN ASLI DAERAH (PAD)	-	8. Percepatan Pemerataan Infrastruktur dengan memperhatikan ekologi lingkungan			5.000.000,00	BADAN PENANGGU LANGAN BENCANA DAERAH
1.05.01.2.06.0009		Penyelenggaraan Rapat Koordinasi dan Konsultasi SKPD																		

NO	KODE	URUSAN / BIDANG URUSAN / PROGRAM / KEGIATAN / SUB KEGIATAN	INDIKATOR PROGRAM / KEGIATAN / SUB KEGIATAN	TARGET AKHIR PERIODE RENSTRA OPD	REALISASI CAPAIAN RENJA OPD TAHUN 2022	PRAKIRAAN CAPAIAN TARGET RENJA OPD TAHUN 2023	CAPAIAN KINERJA DAN KERANGKA PENDANAAN										KELOMPOK SASARAN	PRAKIRAAN MAJU RENCANA TAHUN 2025		PERANGKAT DAERAH PENANGGUNG JAWAB
							TARGET 2024		PAGU INDIKATIF (Rp)			Bertambah/Berkurang (10-12)	LOKASI	SUMBER DANA	PRIORITAS			TARGET	PAGU INDIKATIF (Rp)	
							SEBELUM	SESUDAH	RKPD 2024	APBD 2024	RKPD PERUBAHAN 2024				NASIONAL	DAERAH				
1	2	3	4	5	6	7	8	9	10	11	12	13	14	15	16	17	18	19	20	21
			Jumlah Laporan Penyelenggaraan Rapat Koordinasi dan Konsultasi SKPD				12 Laporan	12 Laporan	100.000.000,00	400.000.000,00	400.000.000,00	300.000.000,00	Kab. Banyuwangi, Semua Kecamatan, Semua Kel/Desa	PENDAPATAN ASLI DAERAH (PAD) DANA TRANSFER UMUM-DANA ALOKASI UMUM	-	8. Percepatan Pemerataan Infrastruktur dengan memperhatikan ekologi lingkungan			100.000.000,00	BADAN PENANGGU LANGAN BENCANA DAERAH
1.05.01.2.07		Pengadaan Barang Milik Daerah Penunjang Urusan Pemerintah Daerah	Jumlah barang yang diadakan				17 Unit 35 Unit	17 Unit 35 Unit	5.000.000,00	100.000.000,00	100.000.000,00	95.000.000,00			-	8. Percepatan Pemerataan Infrastruktur dengan memperhatikan ekologi lingkungan			5.000.000,00	BADAN PENANGGU LANGAN BENCANA DAERAH
1.05.01.2.07.0005		Pengadaan Mebel																		
			Jumlah Paket Mebel yang Disediakan				27 Unit	27 Unit	5.000.000,00	100.000.000,00	100.000.000,00	95.000.000,00	Kab. Banyuwangi, Semua Kecamatan, Semua Kel/Desa	PENDAPATAN ASLI DAERAH (PAD) DANA TRANSFER UMUM-DANA ALOKASI UMUM	-	8. Percepatan Pemerataan Infrastruktur dengan memperhatikan ekologi lingkungan			5.000.000,00	BADAN PENANGGU LANGAN BENCANA DAERAH
1.05.01.2.07.0006		Pengadaan Peralatan dan Mesin Lainnya																		
			Jumlah Unit Peralatan dan Mesin Lainnya yang Disediakan				-	-	0,00	0,00	0,00	0,00	Kab. Banyuwangi, Semua Kecamatan, Semua Kel/Desa	PENDAPATAN ASLI DAERAH (PAD)	-	-			0,00	BADAN PENANGGU LANGAN BENCANA DAERAH
1.05.01.2.08		Penyediaan Jasa Penunjang Urusan Pemerintahan Daerah	Jumlah jasa yang dibayarkan				12 Bulan	12 Bulan	509.221.430,00	479.054.466,00	479.054.466,00	-30.166.964,00			-	8. Percepatan Pemerataan Infrastruktur dengan memperhatikan ekologi lingkungan			509.221.430,00	BADAN PENANGGU LANGAN BENCANA DAERAH
1.05.01.2.08.0001		Penyediaan Jasa Surat Menyurat																		
			Jumlah Laporan Penyediaan Jasa Surat Menyurat				950 Laporan	950 Laporan	5.000.000,00	7.000.000,00	7.000.000,00	2.000.000,00	Kab. Banyuwangi, Semua Kecamatan, Semua Kel/Desa	PENDAPATAN ASLI DAERAH (PAD)	-	8. Percepatan Pemerataan Infrastruktur dengan memperhatikan ekologi lingkungan			5.000.000,00	BADAN PENANGGU LANGAN BENCANA DAERAH
1.05.01.2.08.0002		Penyediaan Jasa Komunikasi, Sumber Daya Air dan Listrik																		
			Jumlah Laporan Penyediaan Jasa Komunikasi, Sumber Daya Air dan Listrik yang Disediakan				12 Laporan	12 Laporan	117.221.430,00	121.804.466,00	121.804.466,00	4.583.036,00	Kab. Banyuwangi, Semua Kecamatan, Semua Kel/Desa	PENDAPATAN ASLI DAERAH (PAD)	-	8. Percepatan Pemerataan Infrastruktur dengan memperhatikan ekologi lingkungan			117.221.430,00	BADAN PENANGGU LANGAN BENCANA DAERAH
1.05.01.2.08.0004		Penyediaan Jasa Pelayanan Umum Kantor																		
			Jumlah Laporan Penyediaan Jasa Pelayanan Umum Kantor yang Disediakan				219 Laporan	219 Laporan	387.000.000,00	350.250.000,00	350.250.000,00	-36.750.000,00	Kab. Banyuwangi, Semua Kecamatan, Semua Kel/Desa	PENDAPATAN ASLI DAERAH (PAD) DANA TRANSFER UMUM-DANA ALOKASI UMUM	-	8. Percepatan Pemerataan Infrastruktur dengan memperhatikan ekologi lingkungan			387.000.000,00	BADAN PENANGGU LANGAN BENCANA DAERAH
1.05.01.2.09		Pemeliharaan Barang Milik Daerah Penunjang Urusan Pemerintahan Daerah	Jumlah Pemeliharaan Barang Milik Daerah Penunjang Urusan Pemerintahan Daerah				32 Unit 85 Unit	32 Unit 85 Unit	336.555.265,00	535.429.000,00	535.429.000,00	198.873.735,00			-	8. Percepatan Pemerataan Infrastruktur dengan memperhatikan ekologi lingkungan			185.870.630,00	BADAN PENANGGU LANGAN BENCANA DAERAH
1.05.01.2.09.0002		Penyediaan Jasa Pemeliharaan, Biaya Pemeliharaan, Pajak dan Perizinan Kendaraan Dinas Operasional atau Lapangan																		
			Jumlah Kendaraan Dinas Operasional atau Lapangan yang Dipelihara dan Dibayarkan Pajak dan Perizinannya				32 Unit	32 Unit	149.930.400,00	200.000.000,00	200.000.000,00	50.069.600,00	Kab. Banyuwangi, Semua Kecamatan, Semua Kel/Desa	PENDAPATAN ASLI DAERAH (PAD) DANA TRANSFER UMUM-DANA ALOKASI UMUM	-	8. Percepatan Pemerataan Infrastruktur dengan memperhatikan ekologi lingkungan			149.930.430,00	BADAN PENANGGU LANGAN BENCANA DAERAH
1.05.01.2.09.0006		Pemeliharaan Peralatan dan Mesin Lainnya																		
			Jumlah Peralatan dan Mesin Lainnya yang Dipelihara				29 Unit	29 Unit	25.460.000,00	25.429.000,00	25.429.000,00	-31.000,00	Kab. Banyuwangi, Semua Kecamatan, Semua Kel/Desa	PENDAPATAN ASLI DAERAH (PAD)	-	8. Percepatan Pemerataan Infrastruktur dengan memperhatikan ekologi lingkungan			25.460.000,00	BADAN PENANGGU LANGAN BENCANA DAERAH
1.05.01.2.09.0009		Pemeliharaan/Rehabilitasi Gedung Kantor dan Bangunan Lainnya																		

NO	KODE	URUSAN / BIDANG URUSAN / PROGRAM / KEGIATAN / SUB KEGIATAN	INDIKATOR PROGRAM / KEGIATAN / SUB KEGIATAN	TARGET AKHIR PERIODE RENSTRA OPD	REALISASI CAPAIAN RENJA OPD TAHUN 2022	PRAKIRAAN CAPAIAN TARGET RENJA OPD TAHUN 2023	CAPAIAN KINERJA DAN KERANGKA PENDANAAN										KELOMPOK SASARAN	PRAKIRAAN MAJU RENCANA TAHUN 2025		PERANGKAT DAERAH PENANGGUNG JAWAB
							TARGET 2024		PAGU INDIKATIF (Rp)			Bertambah/Berkurang (10-12)	LOKASI	SUMBER DANA	PRIORITAS			TARGET	PAGU INDIKATIF (Rp)	
							SEBELUM	SESUDAH	RKPD 2024	APBD 2024	RKPD PERUBAHAN 2024				NASIONAL	DAERAH				
1	2	3	4	5	6	7	8	9	10	11	12	13	14	15	16	17	18	19	20	21
			Jumlah Gedung Kantor dan Bangunan Lainnya yang Dipelihara/Direhabilitasi				1 Unit	1 Unit	150.684.665,00	300.000.000,00	300.000.000,00	149.315.335,00	Kab. Banyuwangi, Semua Kecamatan, Semua Kel/Desa	PENDAPATAN ASLI DAERAH (PAD) DANA TRANSFER UMUM-DANA ALOKASI UMUM	-	8. Percepatan Pemerataan Infrastruktur dengan memperhatikan ekologi lingkungan 8. Percepatan Pemerataan Infrastruktur dengan memperhatikan ekologi lingkungan			0,00	BADAN PENANGGU LANGAN BENCANA DAERAH
	1.05.01.2.09.0010	Pemeliharaan/Rehabilitasi Sarana dan Prasarana Gedung Kantor atau Bangunan Lainnya																		
			Jumlah Sarana dan Prasarana Gedung Kantor atau Bangunan Lainnya yang Dipelihara/Direhabilitasi				1 Unit	1 Unit	10.480.200,00	10.000.000,00	10.000.000,00	-480.200,00	Kab. Banyuwangi, Semua Kecamatan, Semua Kel/Desa	PENDAPATAN ASLI DAERAH (PAD) DANA TRANSFER UMUM-DANA ALOKASI UMUM	-	8. Percepatan Pemerataan Infrastruktur dengan memperhatikan ekologi lingkungan 8. Percepatan Pemerataan Infrastruktur dengan memperhatikan ekologi lingkungan			10.480.200,00	BADAN PENANGGU LANGAN BENCANA DAERAH
2.	1.05.03	PROGRAM PENANGGULANGAN BENCANA	Persentase penanganan pasca bencana Persentase penanganan tanggap darurat bencana				100 55 % %	55 100 % %	1.084.965.000,00	2.465.743.350,00	2.465.743.350,00	-14.428.800,00							1.070.536.200,00	
	1.05.03.2.01	Pelayanan Informasi Rawan Bencana Kabupaten/Kota	Jumlah Pelayanan Informasi Rawan Bencana Kabupaten/Kota Jumlah Pelayanan Informasi Rawan Bencana Kabupaten/Kota				1 Dokumen 20 Dokumen	1 Dokumen 20 Dokumen	85.000.000,00	980.000.000,00	980.000.000,00	895.000.000,00			-	8. Percepatan Pemerataan Infrastruktur dengan memperhatikan ekologi lingkungan 8. Percepatan Pemerataan Infrastruktur dengan memperhatikan ekologi lingkungan			85.000.000,00	BADAN PENANGGU LANGAN BENCANA DAERAH
	1.05.03.2.01.0003	Penyusunan Kajian Risiko Bencana Kabupaten/Kota																		
			Jumlah dokumen Kajian Risiko Bencana (KRB) sampai dengan dinyatakan sah/legal				1 Dokumen	1 Dokumen	75.000.000,00	80.000.000,00	80.000.000,00	5.000.000,00	Kab. Banyuwangi, Semua Kecamatan, Semua Kel/Desa	PENDAPATAN ASLI DAERAH (PAD) DANA TRANSFER UMUM-DANA ALOKASI UMUM	-	8. Percepatan Pemerataan Infrastruktur dengan memperhatikan ekologi lingkungan 8. Percepatan Pemerataan Infrastruktur dengan memperhatikan ekologi lingkungan			75.000.000,00	BADAN PENANGGU LANGAN BENCANA DAERAH
	1.05.03.2.01.0004	Sosialisasi, Komunikasi, Informasi dan Edukasi (KIE) Rawan Bencana Kabupaten/Kota (Per Jenis Ancaman Bencana)																		
			Jumlah warga negara termasuk kelompok rentan di kawasan rawan bencana Kabupaten/Kota yang memperoleh sosialisasi, komunikasi, informasi dan edukasi sesuai jenis ancaman bencana yang ada di kawasan tempat tinggalnya selama 1 (satu) tahun				1 Orang	1 Orang	10.000.000,00	900.000.000,00	900.000.000,00	890.000.000,00	Kab. Banyuwangi, Semua Kecamatan, Semua Kel/Desa	PENDAPATAN ASLI DAERAH (PAD) DANA TRANSFER UMUM-DANA ALOKASI UMUM	-	8. Percepatan Pemerataan Infrastruktur dengan memperhatikan ekologi lingkungan 8. Percepatan Pemerataan Infrastruktur dengan memperhatikan ekologi lingkungan			10.000.000,00	BADAN PENANGGU LANGAN BENCANA DAERAH
	1.05.03.2.02	Pelayanan Pencegahan dan Kesiapsiagaan Terhadap Bencana	-				-	-	390.000.000,00	464.890.150,00	464.890.150,00	74.890.150,00			-	8. Percepatan Pemerataan Infrastruktur dengan memperhatikan ekologi lingkungan 8. Percepatan Pemerataan Infrastruktur dengan memperhatikan ekologi lingkungan			375.571.200,00	BADAN PENANGGU LANGAN BENCANA DAERAH
	1.05.03.2.02.0006	Penguatan Kapasitas Kawasan untuk Pencegahan dan Kesiapsiagaan																		
			Jumlah Kawasan yang Ditingkatkan Kapasitasnya dalam Pencegahan dan Kesiapsiagaan Bencana				25 Kawasan	25 Kawasan	10.000.000,00	76.055.650,00	76.055.650,00	66.055.650,00	Kab. Banyuwangi, Semua Kecamatan, Semua Kel/Desa	PENDAPATAN ASLI DAERAH (PAD) DANA TRANSFER UMUM-DANA ALOKASI UMUM	-	8. Percepatan Pemerataan Infrastruktur dengan memperhatikan ekologi lingkungan 8. Percepatan Pemerataan Infrastruktur dengan memperhatikan ekologi lingkungan			10.000.000,00	BADAN PENANGGU LANGAN BENCANA DAERAH
	1.05.03.2.02.0008	Pengembangan Kapasitas Tim Reaksi Cepat (TRC) Bencana Kabupaten/Kota																		
			Jumlah Personil TRC yang Dikembangkan Kapasitas Teknis dan Manajerialnya				12 Orang	12 Orang	5.000.000,00	39.299.950,00	39.299.950,00	34.299.950,00	Kab. Banyuwangi, Semua Kecamatan, Semua Kel/Desa	PENDAPATAN ASLI DAERAH (PAD) DANA TRANSFER UMUM-DANA ALOKASI UMUM	-	8. Percepatan Pemerataan Infrastruktur dengan memperhatikan ekologi lingkungan 8. Percepatan Pemerataan Infrastruktur dengan memperhatikan ekologi lingkungan			5.000.000,00	BADAN PENANGGU LANGAN BENCANA DAERAH
	1.05.03.2.02.0009	Penyusunan Rencana Kontinjensi																		
			Jumlah Dokumen Rencana Kontinjensi yang Diegalisasi				1 Dokumen	1 Dokumen	50.000.000,00	0,00	0,00	-50.000.000,00	Kab. Banyuwangi, Semua Kecamatan, Semua Kel/Desa	PENDAPATAN ASLI DAERAH (PAD) DANA TRANSFER UMUM-DANA ALOKASI UMUM	-	8. Percepatan Pemerataan Infrastruktur dengan memperhatikan ekologi lingkungan 8. Percepatan Pemerataan Infrastruktur dengan memperhatikan ekologi lingkungan			48.000.000,00	BADAN PENANGGU LANGAN BENCANA DAERAH
	1.05.03.2.02.0010	Gladi Kesiapsiagaan Terhadap Bencana																		
			Jumlah Aparatur dan Warga Negara yang Mengikuti Gladi Kesiapsiagaan				1 Orang	1 Orang	25.000.000,00	50.000.000,00	50.000.000,00	25.000.000,00	Kab. Banyuwangi, Semua Kecamatan, Semua Kel/Desa	PENDAPATAN ASLI DAERAH (PAD) DANA TRANSFER UMUM-DANA ALOKASI UMUM	-	8. Percepatan Pemerataan Infrastruktur dengan memperhatikan ekologi lingkungan 8. Percepatan Pemerataan Infrastruktur dengan memperhatikan ekologi lingkungan			25.000.000,00	BADAN PENANGGU LANGAN BENCANA DAERAH
	1.05.03.2.02.0011	Penyusunan Rencana Penanggulangan Kedaruratan Bencana																		

NO	KODE	URUSAN / BIDANG URUSAN / PROGRAM / KEGIATAN / SUB KEGIATAN	INDIKATOR PROGRAM / KEGIATAN / SUB KEGIATAN	TARGET AKHIR PERIODE RENSTRA OPD	REALISASI CAPAIAN RENJA OPD TAHUN 2022	PRAKIRAAN CAPAIAN TARGET RENJA OPD TAHUN 2023	CAPAIAN KINERJA DAN KERANGKA PENDANAAN										KELOMPOK SASARAN	PRAKIRAAN MAJU RENCANA TAHUN 2025		PERANGKAT DAERAH PENANGGUNG JAWAB
							TARGET 2024		PAGU INDIKATIF (Rp)			Bertambah/Berkurang (10-12)	LOKASI	SUMBER DANA	PRIORITAS			TARGET	PAGU INDIKATIF (Rp)	
							SEBELUM	SESUDAH	RKPD 2024	APBD 2024	RKPD PERUBAHAN 2024				NASIONAL	DAERAH				
1	2	3	4	5	6	7	8	9	10	11	12	13	14	15	16	17	18	19	20	21
			Jumlah Dokumen Rencana Penanggulangan Kedaruratan Bencana (RPKB) yang Dilegalisasi				1 Dokumen	1 Dokumen	0,00	0,00	0,00	0,00	Kab. Banyuwangi, Semua Kecamatan, Semua Kel/Desa	PENDAPATAN ASLI DAERAH (PAD) DANA TRANSFER UMUM-DANA ALOKASI UMUM	-	8. Percepatan Pemerataan Infrastruktur dengan memperhatikan ekologi lingkungan		1.000.000,00	BADAN PENANGGU LANGAN BENCANA DAERAH	
1.05.03.2.02.0014		Penyusunan Rencana Penanggulangan Bencana Kabupaten/Kota																		
			Jumlah dokumen Rencana Penanggulangan Bencana (RPB) Kabupaten/Kota sampai dengan dinyatakan sah/legal				1 Dokumen	1 Dokumen	0,00	0,00	0,00	0,00	Kab. Banyuwangi, Semua Kecamatan, Semua Kel/Desa	PENDAPATAN ASLI DAERAH (PAD) DANA TRANSFER UMUM-DANA ALOKASI UMUM	-	8. Percepatan Pemerataan Infrastruktur dengan memperhatikan ekologi lingkungan		1.000.000,00	BADAN PENANGGU LANGAN BENCANA DAERAH	
1.05.03.2.02.0015		Penyediaan Peralatan Perlindungan dan Kesiapsiagaan Terhadap Bencana kabupaten/kota																		
			Jumlah Peralatan Penyelamatan Diri bagi Individu Warga Negara, Keluarga, maupun Petugas sesuai dengan jenis ancaman bencana di kawasan tempat tinggalnya				18 Unit	18 Unit	25.000.000,00	36.250.000,00	36.250.000,00	11.250.000,00	Kab. Banyuwangi, Semua Kecamatan, Semua Kel/Desa	PENDAPATAN ASLI DAERAH (PAD)	-	8. Percepatan Pemerataan Infrastruktur dengan memperhatikan ekologi lingkungan		25.000.000,00	BADAN PENANGGU LANGAN BENCANA DAERAH	
1.05.03.2.02.0016		Pelatihan Pencegahan dan Mitigasi Bencana Kabupaten/Kota																		
			Jumlah warga negara termasuk kelompok rentan di kawasan rawan bencana Kabupaten/Kota yang mengikuti pelatihan pencegahan dan mitigasi bencana				280 Kawasan	280 Kawasan	25.000.000,00	0,00	0,00	-25.000.000,00	Kab. Banyuwangi, Semua Kecamatan, Semua Kel/Desa	PENDAPATAN ASLI DAERAH (PAD) DANA TRANSFER UMUM-DANA ALOKASI UMUM	-	8. Percepatan Pemerataan Infrastruktur dengan memperhatikan ekologi lingkungan		25.000.000,00	BADAN PENANGGU LANGAN BENCANA DAERAH	
1.05.03.2.02.0017		Pengendalian Operasi dan Penyediaan Sarana Prasarana Kesiapsiagaan Terhadap Bencana Kabupaten/Kota																		
			Jumlah laporan layanan pusat pengendalian operasi (pusdalops) dengan Maklumat Pelayanan yang sah dan legal sesuai dengan jenis ancaman bencana yang ada di kawasan tempat tinggalnya				1095 laporan	1095 laporan	250.000.000,00	263.284.550,00	263.284.550,00	13.284.550,00	Kab. Banyuwangi, Semua Kecamatan, Semua Kel/Desa	PENDAPATAN ASLI DAERAH (PAD) DANA TRANSFER UMUM-DANA ALOKASI UMUM	-	8. Percepatan Pemerataan Infrastruktur dengan memperhatikan ekologi lingkungan		235.571.200,00	BADAN PENANGGU LANGAN BENCANA DAERAH	
1.05.03.2.03		Pelayanan Penyelamatan dan Evakuasi Korban Bencana	Jumlah Pelayanan Penyelamatan dan Evakuasi Korban Bencana Jumlah Pelayanan Penyelamatan dan Evakuasi Korban Bencana				12 Aktifitas	12 Aktifitas	209.965.000,00	407.603.750,00	407.603.750,00	197.638.750,00			-	8. Percepatan Pemerataan Infrastruktur dengan memperhatikan ekologi lingkungan		209.965.000,00	BADAN PENANGGU LANGAN BENCANA DAERAH	
1.05.03.2.03.0001		Respon Cepat Kejadian Luar Biasa Penyakit/Wabah Zoonosis Prioritas																		
			Jumlah Laporan Koordinasi Respon Cepat Kejadian Luar Biasa Penyakit/Wabah Prioritas				1 Laporan	1 Laporan	0,00	3.621.000,00	3.621.000,00	3.621.000,00	Kab. Banyuwangi, Semua Kecamatan, Semua Kel/Desa	PENDAPATAN ASLI DAERAH (PAD) DANA TRANSFER UMUM-DANA ALOKASI UMUM	-	8. Percepatan Pemerataan Infrastruktur dengan memperhatikan ekologi lingkungan		1.000.000,00	BADAN PENANGGU LANGAN BENCANA DAERAH	
1.05.03.2.03.0002		Respon Cepat Darurat Bencana Kabupaten/Kota																		
			Jumlah Dokumen SK Penetapan Status Darurat Bencana dan SKPDB yang Ditetapkan Paling Lama 1x24 Jam berdasarkan Hasil Dokumen Laporan Kaji Cepat				1 Dokumen	1 Dokumen	4.982.500,00	4.268.350,00	4.268.350,00	-714.150,00	Kab. Banyuwangi, Semua Kecamatan, Semua Kel/Desa	PENDAPATAN ASLI DAERAH (PAD) DANA TRANSFER UMUM-DANA ALOKASI UMUM	-	8. Percepatan Pemerataan Infrastruktur dengan memperhatikan ekologi lingkungan		4.982.500,00	BADAN PENANGGU LANGAN BENCANA DAERAH	
1.05.03.2.03.0003		Pencarian, Pertolongan dan Evakuasi Korban Bencana Kabupaten/Kota																		
			Jumlah Korban yang Berhasil Ditemukan, Ditolong, dan Dievakuasi Per Jenis Kejadian Bencana				5 Orang	5 Orang	100.000.000,00	123.749.900,00	123.749.900,00	23.749.900,00	Kab. Banyuwangi, Semua Kecamatan, Semua Kel/Desa	PENDAPATAN ASLI DAERAH (PAD) DANA TRANSFER UMUM-DANA ALOKASI UMUM	-	8. Percepatan Pemerataan Infrastruktur dengan memperhatikan ekologi lingkungan		99.000.000,00	BADAN PENANGGU LANGAN BENCANA DAERAH	
1.05.03.2.03.0009		Penyediaan Logistik Penyelamatan dan Evakuasi Korban Bencana Kabupaten/Kota																		
			Jumlah Korban Bencana yang Mendapatkan Distribusi Logistik Penyelamatan dan Evakuasi Korban Bencana				54 Orang	54 Orang	100.000.000,00	272.205.500,00	272.205.500,00	172.205.500,00	Kab. Banyuwangi, Semua Kecamatan, Semua Kel/Desa	PENDAPATAN ASLI DAERAH (PAD) DANA TRANSFER UMUM-DANA ALOKASI UMUM	-	8. Percepatan Pemerataan Infrastruktur dengan memperhatikan ekologi lingkungan		100.000.000,00	BADAN PENANGGU LANGAN BENCANA DAERAH	
1.05.03.2.03.0011		Aktivasi Sistem Komando Penanganan Darurat Bencana																		
			Jumlah Laporan Pelaksanaan Aktivasi Sistem Komando Penanganan Darurat Bencana Kabupaten/Kota				1 Laporan	1 Laporan	4.982.500,00	3.759.000,00	3.759.000,00	-1.223.500,00	Kab. Banyuwangi, Semua Kecamatan, Semua Kel/Desa	DANA TRANSFER UMUM-DANA ALOKASI UMUM	-	8. Percepatan Pemerataan Infrastruktur dengan memperhatikan ekologi lingkungan		4.982.500,00	BADAN PENANGGU LANGAN BENCANA DAERAH	

NO	KODE	URUSAN / BIDANG URUSAN / PROGRAM / KEGIATAN / SUB KEGIATAN	INDIKATOR PROGRAM / KEGIATAN / SUB KEGIATAN	TARGET AKHIR PERIODE RENSTRA OPD	REALISASI CAPAIAN RENJA OPD TAHUN 2022	PRAKIRAAN CAPAIAN TARGET RENJA OPD TAHUN 2023	CAPAIAN KINERJA DAN KERANGKA PENDANAAN										KELOMPOK SASARAN	PRAKIRAAN MAJU RENCANA TAHUN 2025		PERANGKAT DAERAH PENANGGUNG JAWAB
							TARGET 2024		PAGU INDIKATIF (Rp)			Bertambah/Berkurang (10-12)	LOKASI	SUMBER DANA	PRIORITAS			TARGET	PAGU INDIKATIF (Rp)	
							SEBELUM	SESUDAH	RKPD 2024	APBD 2024	RKPD PERUBAHAN 2024				NASIONAL	DAERAH				
1	2	3	4	5	6	7	8	9	10	11	12	13	14	15	16	17	18	19	20	21
	1.05.03.2.04	Penataan Sistem Dasar Penanggulangan Bencana	Jumlah Penataan Sistem Dasar Penanggulangan Bencana Jumlah Penataan Sistem Dasar Penanggulangan Bencana				10 Dokumen 1 Dokumen	10 Dokumen 1 Dokumen	400.000.000,00	613.249.450,00	613.249.450,00	213.249.450,00			-	-			400.000.000,00	BADAN PENANGGU LANGGAN BENCANA DAERAH
	1.05.03.2.04.0001	Penyusunan Regulasi Penanggulangan Bencana Kabupaten/Kota																		
			Jumlah Dokumen Regulasi Pendukung Penyelenggaraan Penanggulangan Bencana di Daerah				-	-	0,00	0,00	0,00	0,00	Kab. Banyuwangi, Semua Kecamatan, Semua Kel/Desa	PENDAPATAN ASLI DAERAH (PAD)	-	-			0,00	BADAN PENANGGU LANGGAN BENCANA DAERAH
	1.05.03.2.04.0002	Penguatan Kelembagaan Bencana Kabupaten/Kota																		
			Jumlah Dokumen Tata Kelola Kelembagaan Bencana Daerah				4 Dokumen	4 Dokumen	100.000.000,00	196.133.300,00	196.133.300,00	96.133.300,00	Kab. Banyuwangi, Semua Kecamatan, Semua Kel/Desa	PENDAPATAN ASLI DAERAH (PAD) DANA TRANSFER UMUM-DANA ALOKASI UMUM	-	8. Percepatan Pemerataan Infrastruktur dengan memperhatikan ekologi lingkungan			100.000.000,00	BADAN PENANGGU LANGGAN BENCANA DAERAH
	1.05.03.2.04.0004	Pengelolaan dan Pemanfaatan Sistem Informasi Kebencanaan																		
			Jumlah Data dan Informasi Kebencanaan yang tersedia				1 Dokumen	1 Dokumen	50.000.000,00	45.000.000,00	45.000.000,00	-5.000.000,00	Kab. Banyuwangi, Semua Kecamatan, Semua Kel/Desa	PENDAPATAN ASLI DAERAH (PAD) DANA TRANSFER UMUM-DANA ALOKASI UMUM	-	8. Percepatan Pemerataan Infrastruktur dengan memperhatikan ekologi lingkungan			50.000.000,00	BADAN PENANGGU LANGGAN BENCANA DAERAH
	1.05.03.2.04.0010	Koordinasi penanganan Pascabencana Kabupaten/Kota																		
			Jumlah penyelesaian kegiatan pascabencana di semua sektor sesuai berdasarkan Rencana Rehabilitasi dan Rekonstruksi Pascabencana (R3P) Kabupaten/Kota yang dilagalkan				-	-	0,00	262.880.000,00	262.880.000,00	262.880.000,00	Kab. Banyuwangi, Semua Kecamatan, Semua Kel/Desa	PENDAPATAN ASLI DAERAH (PAD)	-	-			0,00	BADAN PENANGGU LANGGAN BENCANA DAERAH
	1.05.03.2.04.0013	Penyusunan Kajian Kebutuhan Pascabencana (JITUPASNA) dan Rencana Rehabilitasi dan Rekonstruksi Pascabencana (R3P) Kab/Kota																		
			Jumlah penyelesaian dokumen Pengkajian Kebutuhan Pascabencana dan Rencana Rehabilitasi dan Rekonstruksi Pascabencana (R3P) Provinsi sampai dengan dinyatakan sah dan legal paling lama dalam 1 (satu) tahun				5 Dokumen	5 Dokumen	250.000.000,00	109.236.150,00	109.236.150,00	-140.763.850,00	Kab. Banyuwangi, Semua Kecamatan, Semua Kel/Desa	PENDAPATAN ASLI DAERAH (PAD) DANA TRANSFER UMUM-DANA ALOKASI UMUM	-	8. Percepatan Pemerataan Infrastruktur dengan memperhatikan ekologi lingkungan			250.000.000,00	BADAN PENANGGU LANGGAN BENCANA DAERAH
		DINAS PEMADAM KEBAKARAN DAN PENYELAMATAN																		
									5.742.802.005,00	6.013.148.825,00	6.013.148.825,00	270.346.820,00							8.158.029.700,00	
1		URUSAN PEMERINTAHAN WAJIB YANG BERKAITAN DENGAN PELAYANAN DASAR							5.742.802.005,00	6.013.148.825,00	6.013.148.825,00	270.346.820,00							8.158.029.700,00	
	1.05	URUSAN PEMERINTAHAN BIDANG KETERTAMAN DAN KETERTIBAN UMUM SERTA PERLINDUNGAN MASYARAKAT							5.742.802.005,00	6.013.148.825,00	6.013.148.825,00	270.346.820,00							8.158.029.700,00	
1.	1.05.01	PROGRAM PENUNJANG URUSAN PEMERINTAHAN DAERAH KABUPATEN/KOTA	Persentase pemenuhan kebutuhan penunjang Perangkat Daerah				94,5 94,5 % %	94,5 %	5.277.802.005,00	5.762.078.525,00	5.676.732.163,00	1.175.227.695,00							6.453.029.700,00	
	1.05.01.2.01	Perencanaan, Penganggaran, dan Evaluasi Kinerja Perangkat Daerah	Jumlah dokumen perencanaan, penganggaran dan evaluasi kinerja perangkat daerah				16 kegiatan 20 dokumen	4 dokumen	40.000.000,00	31.029.700,00	31.029.700,00	-8.970.300,00			-	8. Percepatan Pemerataan Infrastruktur dengan memperhatikan ekologi lingkungan			15.529.700,00	DINAS PEMADAM KEBAKARAN DAN PENYELAMATAN
	1.05.01.2.01.0001	Penyusunan Dokumen Perencanaan Perangkat Daerah																		
			Jumlah Dokumen Perencanaan Perangkat Daerah				6 Dokumen	4 Dokumen	20.000.000,00	15.529.700,00	15.529.700,00	-4.470.300,00	Kab. Banyuwangi, Semua Kecamatan, Semua Kel/Desa	PENDAPATAN ASLI DAERAH (PAD)	-	8. Percepatan Pemerataan Infrastruktur dengan memperhatikan ekologi lingkungan			15.529.700,00	DINAS PEMADAM KEBAKARAN DAN PENYELAMATAN
	1.05.01.2.01.0006	Koordinasi dan Penyusunan Laporan Capaian Kinerja dan Ikhtisar Realisasi Kinerja SKPD																		
			Jumlah Laporan Capaian Kinerja dan Ikhtisar Realisasi Kinerja SKPD dan Laporan Hasil Koordinasi Penyusunan Laporan Capaian Kinerja dan Ikhtisar Realisasi Kinerja SKPD				0 Laporan	4 Laporan	20.000.000,00	15.500.000,00	15.500.000,00	-4.500.000,00	-	PENDAPATAN ASLI DAERAH (PAD)	-	-			0,00	DINAS PEMADAM KEBAKARAN DAN PENYELAMATAN
	1.05.01.2.02	Administrasi Keuangan Perangkat Daerah	Persentase pemenuhan kebutuhan penunjang perangkat daerah				100 %	100 %	3.907.802.005,00	3.926.584.005,00	3.926.584.005,00	18.782.000,00			-	8. Percepatan Pemerataan Infrastruktur dengan memperhatikan ekologi lingkungan			4.050.000.000,00	DINAS PEMADAM KEBAKARAN DAN PENYELAMATAN
	1.05.01.2.02.0001	Penyediaan Gaji dan Tunjangan ASN																		

NO	KODE	URUSAN / BIDANG URUSAN / PROGRAM / KEGIATAN / SUB KEGIATAN	INDIKATOR PROGRAM / KEGIATAN / SUB KEGIATAN	TARGET AKHIR PERIODE RENSTRA OPD	REALISASI CAPAIAN RENJA OPD TAHUN 2022	PRAKIRAAN CAPAIAN TARGET RENJA OPD TAHUN 2023	CAPAIAN KINERJA DAN KERANGKA PENDANAAN										KELOMPOK SASARAN	PRAKIRAAN MAJU RENCANA TAHUN 2025		PERANGKAT DAERAH PENANGGUNG JAWAB
							TARGET 2024		PAGU INDIKATIF (Rp)			Bertambah/Berkurang (10-12)	LOKASI	SUMBER DANA	PRIORITAS			TARGET	PAGU INDIKATIF (Rp)	
							SEBELUM	SESUDAH	RKPD 2024	APBD 2024	RKPD PERUBAHAN 2024				NASIONAL	DAERAH				
1	2	3	4	5	6	7	8	9	10	11	12	13	14	15	16	17	18	19	20	21
			Jumlah Orang yang Menerima Gaji dan Tunjangan ASN				12 Orang/bulan	30 Orang/bulan	3.897.802.005,00	3.897.802.005,00	3.897.802.005,00	0,00	Kab. Banyuwangi, Semua Kecamatan, Semua Kel/Desa	PENDAPATAN ASLI DAERAH (PAD)	-	8. Percepatan Pemerataan Infrastruktur dengan memperhatikan ekologi lingkungan			4.000.000.000,00	DINAS PEMADAM KEBAKARAN DAN PENYELAMATAN
	1.05.01.2.02.0005	Koordinasi dan Penyusunan Laporan Keuangan Akhir Tahun SKPD																		
			Jumlah Laporan Keuangan Akhir Tahun SKPD dan Laporan Hasil Koordinasi Penyusunan Laporan Keuangan Akhir Tahun SKPD				4 Laporan	4 Laporan	10.000.000,00	28.782.000,00	28.782.000,00	18.782.000,00	Kab. Banyuwangi, Semua Kecamatan, Semua Kel/Desa	PENDAPATAN ASLI DAERAH (PAD)	-	8. Percepatan Pemerataan Infrastruktur dengan memperhatikan ekologi lingkungan			50.000.000,00	DINAS PEMADAM KEBAKARAN DAN PENYELAMATAN
	1.05.01.2.05	Administrasi Kepegawaian Perangkat Daerah	-				-	-	0,00	83.140.500,00	83.140.500,00	83.140.500,00			-	-			0,00	DINAS PEMADAM KEBAKARAN DAN PENYELAMATAN
	1.05.01.2.05.0002	Pengadaan Pakaian Dinas beserta Atribut Kelengkapannya																		
			Jumlah Paket Pakaian Dinas beserta Atribut Kelengkapan				-	0 0	0,00	83.140.500,00	83.140.500,00	83.140.500,00	Kab. Banyuwangi, Semua Kecamatan, Semua Kel/Desa	PENDAPATAN ASLI DAERAH (PAD)	-	-			0,00	DINAS PEMADAM KEBAKARAN DAN PENYELAMATAN
	1.05.01.2.06	Administrasi Umum Perangkat Daerah	persentase pemenuhan kebutuhan penunjang perangkat daerah				100 % 92,5 %	92,5 %	225.000.000,00	902.347.600,00	769.312.600,00	544.312.600,00			-	8. Percepatan Pemerataan Infrastruktur dengan memperhatikan ekologi lingkungan			1.120.000.000,00	DINAS PEMADAM KEBAKARAN DAN PENYELAMATAN
	1.05.01.2.06.0001	Penyediaan Komponen Instalasi Listrik/Penerangan Bangunan Kantor																		
			Jumlah Paket Komponen Instalasi Listrik/Penerangan Bangunan Kantor yang Disediakan				10 Paket	10 Paket	5.000.000,00	4.996.500,00	4.996.500,00	-3.500,00	Kab. Banyuwangi, Semua Kecamatan, Semua Kel/Desa	PENDAPATAN ASLI DAERAH (PAD)	-	8. Percepatan Pemerataan Infrastruktur dengan memperhatikan ekologi lingkungan			25.000.000,00	DINAS PEMADAM KEBAKARAN DAN PENYELAMATAN
	1.05.01.2.06.0002	Penyediaan Peralatan dan Perlengkapan Kantor																		
			Jumlah Paket Peralatan dan Perlengkapan Kantor yang Disediakan				-	0 0	0,00	45.286.100,00	45.286.100,00	45.286.100,00	Kab. Banyuwangi, Semua Kecamatan, Semua Kel/Desa	PENDAPATAN ASLI DAERAH (PAD)	-	-			0,00	DINAS PEMADAM KEBAKARAN DAN PENYELAMATAN
	1	NON URUSAN							5.742.802.005,00	6.013.148.825,00	6.013.148.825,00	270.346.820,00							8.158.029.700,00	
	1.05	URUSAN PEMERINTAHAN BIDANG XX							5.742.802.005,00	6.013.148.825,00	6.013.148.825,00	270.346.820,00							8.158.029.700,00	
	1.05.01.2.06.0003	Penyediaan Peralatan Rumah Tangga																		
			Jumlah Paket Peralatan Rumah Tangga yang Disediakan				12 Paket	12 Paket	5.000.000,00	0,00	0,00	-5.000.000,00	Kab. Banyuwangi, Semua Kecamatan, Semua Kel/Desa	PENDAPATAN ASLI DAERAH (PAD)	-	8. Percepatan Pemerataan Infrastruktur dengan memperhatikan ekologi lingkungan			0,00	DINAS PEMADAM KEBAKARAN DAN PENYELAMATAN
	1	URUSAN PEMERINTAHAN WAJIB YANG BERKAITAN DENGAN PELAYANAN DASAR							5.742.802.005,00	6.013.148.825,00	6.013.148.825,00	270.346.820,00							8.158.029.700,00	
	1.05	URUSAN PEMERINTAHAN BIDANG KETENTERAMAN DAN KETERTIBAN UMUM SERTA PERLINDUNGAN MASYARAKAT							5.742.802.005,00	6.013.148.825,00	6.013.148.825,00	270.346.820,00							8.158.029.700,00	
	1.05.01.2.06.0003	Penyediaan Peralatan Rumah Tangga																		
	1.05.01.2.06.0004	Penyediaan Bahan Logistik Kantor																		
			Jumlah Paket Bahan Logistik Kantor yang Disediakan				12 Paket	12 Paket	50.000.000,00	593.596.900,00	460.561.900,00	410.561.900,00	Kab. Banyuwangi, Semua Kecamatan, Semua Kel/Desa	PENDAPATAN ASLI DAERAH (PAD)	-	8. Percepatan Pemerataan Infrastruktur dengan memperhatikan ekologi lingkungan			650.000.000,00	DINAS PEMADAM KEBAKARAN DAN PENYELAMATAN
	1.05.01.2.06.0005	Penyediaan Barang Cetak dan Penggandaan																		
			Jumlah Paket Barang Cetak dan Penggandaan yang Disediakan				-	0 0	0,00	14.312.750,00	14.312.750,00	14.312.750,00	Kab. Banyuwangi, Semua Kecamatan, Semua Kel/Desa	PENDAPATAN ASLI DAERAH (PAD)	-	-			0,00	DINAS PEMADAM KEBAKARAN DAN PENYELAMATAN
	1.05.01.2.06.0008	Fasilitasi Kunjungan Tamu																		
			Jumlah Laporan Fasilitasi Kunjungan Tamu				12 Laporan	4 Laporan	65.000.000,00	30.000.000,00	30.000.000,00	-35.000.000,00	Kab. Banyuwangi, Semua Kecamatan, Semua Kel/Desa	PENDAPATAN ASLI DAERAH (PAD)	-	8. Percepatan Pemerataan Infrastruktur dengan memperhatikan ekologi lingkungan			70.000.000,00	DINAS PEMADAM KEBAKARAN DAN PENYELAMATAN
	1.05.01.2.06.0009	Penyelenggaraan Rapat Koordinasi dan Konsultasi SKPD																		

NO	KODE	URUSAN / BIDANG URUSAN / PROGRAM / KEGIATAN / SUB KEGIATAN	INDIKATOR PROGRAM / KEGIATAN / SUB KEGIATAN	TARGET AKHIR PERIODE RENSTRA OPD	REALISASI CAPAIAN RENJA OPD TAHUN 2022	PRAKIRAAN CAPAIAN TARGET RENJA OPD TAHUN 2023	CAPAIAN KINERJA DAN KERANGKA PENDANAAN										KELOMPOK SASARAN	PRAKIRAAN MAJU RENCANA TAHUN 2025		PERANGKAT DAERAH PENANGGUNG JAWAB
							TARGET 2024		PAGU INDIKATIF (Rp)			Bertambah/Berkurang (10-12)	LOKASI	SUMBER DANA	PRIORITAS			TARGET	PAGU INDIKATIF (Rp)	
							SEBELUM	SESUDAH	RKPD 2024	APBD 2024	RKPD PERUBAHAN 2024				NASIONAL	DAERAH				
1	2	3	4	5	6	7	8	9	10	11	12	13	14	15	16	17	18	19	20	21
			Jumlah Laporan Penyelenggaraan Rapat Koordinasi dan Konsultasi SKPD				12 Laporan	12 Laporan	100.000.000,00	206.494.000,00	206.494.000,00	106.494.000,00	Kab. Banyuwangi, Semua Kecamatan, Semua Kel/Desa	PENDAPATAN ASLI DAERAH (PAD)	-	8. Percepatan Pemerataan Infrastruktur dengan memperhatikan ekologi lingkungan			350.000.000,00	DINAS PEMADAM KEBAKARAN DAN PENYELAMATAN
1.05.01.2.07		Pengadaan Barang Milik Daerah Penunjang Urusan Pemerintah Daerah	persentase pemenuhan kebutuhan penunjang perangkat daerah				100 % 92,5 %	92,5 %	410.000.000,00	255.222.800,00	292.331.250,00	-117.668.750,00			-	8. Percepatan Pemerataan Infrastruktur dengan memperhatikan ekologi lingkungan	-		470.000.000,00	DINAS PEMADAM KEBAKARAN DAN PENYELAMATAN
1.05.01.2.07.0006		Pengadaan Peralatan dan Mesin Lainnya																		
			Jumlah Unit Peralatan dan Mesin Lainnya yang Disediakan				17 Unit	17 Unit	95.000.000,00	60.222.800,00	97.331.250,00	2.331.250,00	Kab. Banyuwangi, Semua Kecamatan, Semua Kel/Desa	PENDAPATAN ASLI DAERAH (PAD)	-	8. Percepatan Pemerataan Infrastruktur dengan memperhatikan ekologi lingkungan			100.000.000,00	DINAS PEMADAM KEBAKARAN DAN PENYELAMATAN
1.05.01.2.07.0007		Pengadaan Aset Tetap Lainnya																		
			Jumlah Unit Aset Tetap Lainnya yang Disediakan				17 Unit	17 Unit	65.000.000,00	0,00	0,00	-65.000.000,00	Kab. Banyuwangi, Semua Kecamatan, Semua Kel/Desa	PENDAPATAN ASLI DAERAH (PAD)	-	8. Percepatan Pemerataan Infrastruktur dengan memperhatikan ekologi lingkungan			70.000.000,00	DINAS PEMADAM KEBAKARAN DAN PENYELAMATAN
1.05.01.2.07.0010		Pengadaan Sarana dan Prasarana Gedung Kantor atau Bangunan Lainnya																		
			Jumlah Unit Sarana dan Prasarana Gedung Kantor atau Bangunan Lainnya yang Disediakan				1 Unit	1 Unit	250.000.000,00	195.000.000,00	195.000.000,00	-55.000.000,00	Semua Kota/Kab, Semua Kecamatan, Semua Kel/Desa Kab. Banyuwangi, Semua Kecamatan, Semua Kel/Desa	PENDAPATAN ASLI DAERAH (PAD)	-	8. Percepatan Pemerataan Infrastruktur dengan memperhatikan ekologi lingkungan			300.000.000,00	DINAS PEMADAM KEBAKARAN DAN PENYELAMATAN
1.05.01.2.08		Penyediaan Jasa Penunjang Urusan Pemerintahan Daerah	persentase pemenuhan jasa penunjang urusan pemerintah daerah				100 % 92,5 %	92,5 %	435.000.000,00	435.998.920,00	446.579.108,00	11.579.108,00			-	8. Percepatan Pemerataan Infrastruktur dengan memperhatikan ekologi lingkungan	-		462.500.000,00	DINAS PEMADAM KEBAKARAN DAN PENYELAMATAN
1.05.01.2.08.0001		Penyediaan Jasa Surat Menyurat																		
			Jumlah Laporan Penyediaan Jasa Surat Menyurat				12 Laporan	4 Laporan	5.000.000,00	4.000.000,00	4.000.000,00	-1.000.000,00	Kab. Banyuwangi, Semua Kecamatan, Semua Kel/Desa	PENDAPATAN ASLI DAERAH (PAD)	-	8. Percepatan Pemerataan Infrastruktur dengan memperhatikan ekologi lingkungan			7.500.000,00	DINAS PEMADAM KEBAKARAN DAN PENYELAMATAN
1.05.01.2.08.0002		Penyediaan Jasa Komunikasi, Sumber Daya Air dan Listrik																		
			Jumlah Laporan Penyediaan Jasa Komunikasi, Sumber Daya Air dan Listrik yang Disediakan				12 Laporan	12 Laporan	50.000.000,00	44.998.920,00	55.579.108,00	5.579.108,00	Kab. Banyuwangi, Semua Kecamatan, Semua Kel/Desa	PENDAPATAN ASLI DAERAH (PAD)	-	8. Percepatan Pemerataan Infrastruktur dengan memperhatikan ekologi lingkungan			55.000.000,00	DINAS PEMADAM KEBAKARAN DAN PENYELAMATAN
1.05.01.2.08.0004		Penyediaan Jasa Pelayanan Umum Kantor																		
			Jumlah Laporan Penyediaan Jasa Pelayanan Umum Kantor yang Disediakan				12 Laporan	12 Laporan	380.000.000,00	387.000.000,00	387.000.000,00	7.000.000,00	Kab. Banyuwangi, Semua Kecamatan, Semua Kel/Desa	PENDAPATAN ASLI DAERAH (PAD)	-	8. Percepatan Pemerataan Infrastruktur dengan memperhatikan ekologi lingkungan			400.000.000,00	DINAS PEMADAM KEBAKARAN DAN PENYELAMATAN
1.05.01.2.09		Pemeliharaan Barang Milik Daerah Penunjang Urusan Pemerintahan Daerah	prosentase barang milik daerah yang terpelihara				100 % 92,5 %	92,5 %	260.000.000,00	127.755.000,00	127.755.000,00	-132.245.000,00			-	8. Percepatan Pemerataan Infrastruktur dengan memperhatikan ekologi lingkungan	-		335.000.000,00	DINAS PEMADAM KEBAKARAN DAN PENYELAMATAN
1.05.01.2.09.0002		Penyediaan Jasa Pemeliharaan, Biaya Pemeliharaan, Pajak dan Perizinan Kendaraan Dinas Operasional atau Lapangan																		
			Jumlah Kendaraan Dinas Operasional atau Lapangan yang Dipelihara dan Dibayarkan Pajak dan Perizinannya				19 Unit	19 Unit	50.000.000,00	127.755.000,00	127.755.000,00	77.755.000,00	Kab. Banyuwangi, Semua Kecamatan, Semua Kel/Desa	PENDAPATAN ASLI DAERAH (PAD)	-	8. Percepatan Pemerataan Infrastruktur dengan memperhatikan ekologi lingkungan			65.000.000,00	DINAS PEMADAM KEBAKARAN DAN PENYELAMATAN
1.05.01.2.09.0006		Pemeliharaan Peralatan dan Mesin Lainnya																		

NO	KODE	URUSAN / BIDANG URUSAN / PROGRAM / KEGIATAN / SUB KEGIATAN	INDIKATOR PROGRAM / KEGIATAN / SUB KEGIATAN	TARGET AKHIR PERIODE RENSTRA OPD	REALISASI CAPAIAN RENJA OPD TAHUN 2022	PRAKIRAAN CAPAIAN TARGET RENJA OPD TAHUN 2023	CAPAIAN KINERJA DAN KERANGKA PENDANAAN										KELOMPOK SASARAN	PRAKIRAAN MAJU RENCANA TAHUN 2025		PERANGKAT DAERAH PENANGGUNG JAWAB	
							TARGET 2024		PAGU INDIKATIF (Rp)			Bertambah/Berkurang (10-12)	LOKASI	SUMBER DANA	PRIORITAS			TARGET	PAGU INDIKATIF (Rp)		
							SEBELUM	SESUDAH	RKPD 2024	APBD 2024	RKPD PERUBAHAN 2024				NASIONAL	DAERAH					
1	2	3	4	5	6	7	8	9	10	11	12	13	14	15	16	17	18	19	20	21	
			Jumlah Peralatan dan Mesin Lainnya yang Dipelihara				17 Unit	17 Unit	200.000.000,00	0,00	0,00	-200.000.000,00	Kab. Banyuwangi, Semua Kecamatan, Semua Kel/Desa	PENDAPATAN ASLI DAERAH (PAD)	-	8. Percepatan Pemerataan Infrastruktur dengan memperhatikan ekologi lingkungan			250.000.000,00	DINAS PEMADAM KEBAKARAN DAN PENYELAMATAN	
	1.05.01.2.09.0009	Pemeliharaan/Rehabilitasi Gedung Kantor dan Bangunan Lainnya																			
			Jumlah Gedung Kantor dan Bangunan Lainnya yang Dipelihara/Direhabilitasi				4 Unit	4 Unit	10.000.000,00	0,00	0,00	-10.000.000,00	Kab. Banyuwangi, Semua Kecamatan, Semua Kel/Desa	PENDAPATAN ASLI DAERAH (PAD)	-	8. Percepatan Pemerataan Infrastruktur dengan memperhatikan ekologi lingkungan			20.000.000,00	DINAS PEMADAM KEBAKARAN DAN PENYELAMATAN	
1.	1.05.04	PROGRAM PENCEGAHAN, PENANGGULANGAN, PENYELAMATAN KEBAKARAN DAN PENYELAMATAN NON KEBAKARAN	Waktu tanggap (response time) penanganan kebakaran				15 Menit	15 Menit	465.000.000,00	251.070.300,00	336.416.662,00	1.240.000.000,00							1.705.000.000,00		
	1.05.04.2.01	Pencegahan, Pengendalian, Pemadaman, Penyelamatan, dan Penanganan Bahan Berbahaya dan Beracun Kebakaran dalam Daerah Kabupaten/Kota	persentase bahan berbahaya dan beracun kebakaran dalam daerah kabupaten/kota yang tertangani				100 %	100 %	250.000.000,00	181.104.200,00	266.450.562,00	16.450.562,00			-	8. Percepatan Pemerataan Infrastruktur dengan memperhatikan ekologi lingkungan			1.160.000.000,00	DINAS PEMADAM KEBAKARAN DAN PENYELAMATAN	
	1.05.04.2.01.0002	Pemadaman dan Pengendalian Kebakaran dalam Daerah Kabupaten/Kota																			
			Jumlah Laporan Hasil Pelaksanaan Kegiatan Kesiapsiagaan Petugas Piket dan Pemadaman Kebakaran dalam Daerah Kabupaten/Kota				11 Laporan	4 Laporan	100.000.000,00	35.100.000,00	35.100.000,00	-64.900.000,00	Kab. Banyuwangi, Semua Kecamatan, Semua Kel/Desa	PENDAPATAN ASLI DAERAH (PAD)	-	8. Percepatan Pemerataan Infrastruktur dengan memperhatikan ekologi lingkungan			450.000.000,00	DINAS PEMADAM KEBAKARAN DAN PENYELAMATAN	
	1.05.04.2.01.0003	Penyelamatan dan Evakuasi Korban Kebakaran dan Non Kebakaran																			
			Jumlah Dokumen Hasil Pelaksanaan Kegiatan Kesiapsiagaan Petugas Piket dan Penyelamatan/Evakuasi Saat Penanggulangan Kebakaran dan Non Kebakaran				4 Dokumen	4 Dokumen	50.000.000,00	66.000.000,00	66.000.000,00	16.000.000,00	Kab. Banyuwangi, Semua Kecamatan, Semua Kel/Desa	PENDAPATAN ASLI DAERAH (PAD)	-	8. Percepatan Pemerataan Infrastruktur dengan memperhatikan ekologi lingkungan			100.000.000,00	DINAS PEMADAM KEBAKARAN DAN PENYELAMATAN	
	1.05.04.2.01.0007	Pembinaan Aparatur Pemadam Kebakaran																			
			Jumlah Aparatur Pemadam Kebakaran yang Memiliki Sertifikasi Keterampilan Teknis dan Analis Dalam Pencegahan dan Penanggulangan Kebakaran				36 Orang	36 Orang	50.000.000,00	0,00	0,00	-50.000.000,00	Kab. Banyuwangi, Semua Kecamatan, Semua Kel/Desa	PENDAPATAN ASLI DAERAH (PAD)	-	8. Percepatan Pemerataan Infrastruktur dengan memperhatikan ekologi lingkungan			520.000.000,00	DINAS PEMADAM KEBAKARAN DAN PENYELAMATAN	
	1.05.04.2.01.0008	Pengelolaan Sistem Komunikasi dan Informasi Kebakaran dan Penyelamatan (SKIK)																			
			Jumlah Desa/Kelurahan yang Memiliki Sistem Komunikasi & Informasi Kebakaran dan Penyelamatan (SKIKP) yang Bisa di Secara Perbaharui atau Dimutakhirkan Secara Berkala (Setiap Tahun) Berkelanjutan dan Real Time yang Dimiliki Oleh Desa/Kelurahan Setiap Tahunnya				217 Desa/ Kelurahan	10 Desa/ Kelurahan	50.000.000,00	0,00	0,00	-50.000.000,00	Kab. Banyuwangi, Semua Kecamatan, Semua Kel/Desa	PENDAPATAN ASLI DAERAH (PAD)	-	-			90.000.000,00	DINAS PEMADAM KEBAKARAN DAN PENYELAMATAN	
	1.05.04.2.01.0017	Pengadaan Sarana dan Prasarana Pencegahan, Penanggulangan Kebakaran dan Alat Pelindung Diri																			
			Jumlah Sarana dan Prasarana Untuk Pencegahan dan Penanggulangan Kebakaran dan Alat Pelindung Diri yang Sah dan Legal Sesuai Standar Teknis Terkait				-	12 0	0,00	80.004.200,00	165.350.562,00	165.350.562,00	Kab. Banyuwangi, Semua Kecamatan, Semua Kel/Desa	PENDAPATAN ASLI DAERAH (PAD)	-	-			0,00	DINAS PEMADAM KEBAKARAN DAN PENYELAMATAN	
	1.05.04.2.02	Inspeksi Peralatan Proteksi Kebakaran	terdatanya sarana dan prasarana proteksi kebakaran				63 %	6,5 %	20.000.000,00	20.000.000,00	20.000.000,00	0,00			-	-			100.000.000,00	DINAS PEMADAM KEBAKARAN DAN PENYELAMATAN	
	1.05.04.2.02.0001	Pendataan Sarana Prasarana Proteksi Kebakaran																			
			Jumlah Dokumen yang Memuat Data Bangunan/Gedung/Lingkungan yang Diperkirakan Harus Memiliki Sistem Proteksi Kebakaran				100 Dokumen	2 Dokumen	10.000.000,00	20.000.000,00	20.000.000,00	10.000.000,00	Kab. Banyuwangi, Semua Kecamatan, Semua Kel/Desa	PENDAPATAN ASLI DAERAH (PAD)	-	-			50.000.000,00	DINAS PEMADAM KEBAKARAN DAN PENYELAMATAN	
	1.05.04.2.02.0002	Penilaian Sarana Prasarana Proteksi Kebakaran																			
			Jumlah Dokumen yang Memuat Data Bangunan/Gedung/Lingkungan yang Memenuhi Kelainan Standar Sarana Prasarana Proteksi Kebakaran				100 Dokumen	2 Dokumen	10.000.000,00	0,00	0,00	-10.000.000,00	Kab. Banyuwangi, Semua Kecamatan, Semua Kel/Desa	PENDAPATAN ASLI DAERAH (PAD)	-	-			50.000.000,00	DINAS PEMADAM KEBAKARAN DAN PENYELAMATAN	
	1.05.04.2.03	Investigasi Kejadian Kebakaran	persentase terlaksananya investigasi kejadian kebakaran				12 dokumen	12 dokumen	10.000.000,00	0,00	0,00	-10.000.000,00			-	8. Percepatan Pemerataan Infrastruktur dengan memperhatikan ekologi lingkungan			65.000.000,00	DINAS PEMADAM KEBAKARAN DAN PENYELAMATAN	
	1.05.04.2.03.0001	Investigasi Kejadian Kebakaran, Meliputi Penelitian dan Pengujian Penyebab Kejadian Kebakaran																			

NO	KODE	URUSAN / BIDANG URUSAN / PROGRAM / KEGIATAN / SUB KEGIATAN	INDIKATOR PROGRAM / KEGIATAN / SUB KEGIATAN	TARGET AKHIR PERIODE RENSTRA OPD	REALISASI CAPAIAN RENJA OPD TAHUN 2022	PRAKIRAAN CAPAIAN TARGET RENJA OPD TAHUN 2023	CAPAIAN KINERJA DAN KERANGKA PENDANAAN										KELOMPOK SASARAN	PRAKIRAAN MAJU RENCANA TAHUN 2025		PERANGKAT DAERAH PENANGGUNG JAWAB
							TARGET 2024		PAGU INDIKATIF (Rp)			Bertambah/Berkurang (10-12)	LOKASI	SUMBER DANA	PRIORITAS			TARGET	PAGU INDIKATIF (Rp)	
							SEBELUM	SESUDAH	RKPD 2024	APBD 2024	RKPD PERUBAHAN 2024				NASIONAL	DAERAH				
1	2	3	4	5	6	7	8	9	10	11	12	13	14	15	16	17	18	19	20	21
			Jumlah Dokumen yang Memuat Hasil Kejadian Kebakaran yang Dilakukan Investigasi Lanjutan Melalui Penelitian dan Pengujian				11 Dokumen	2 Dokumen	10.000.000,00	0,00	0,00	-10.000.000,00	Kab. Banyuwangi, Semua Kecamatan, Semua Kel/Desa	PENDAPATAN ASLI DAERAH (PAD)	-	8. Percepatan Pemerataan Infrastruktur dengan memperhatikan ekologi lingkungan			65.000.000,00	DINAS PEMADAM KEBAKARAN DAN PENYELAMATAN
1.05.04.2.04		Pemberdayaan Masyarakat dalam Pencegahan Kebakaran	Jumlah kegiatan pemberdayaan dan pembinaan kegiatan masyarakat yang dilaksanakan				12 kegiatan 4 laporan	5 kegiatan	110.000.000,00	49.966.100,00	49.966.100,00	-60.033.900,00			-	8. Percepatan Pemerataan Infrastruktur dengan memperhatikan ekologi lingkungan			260.000.000,00	DINAS PEMADAM KEBAKARAN DAN PENYELAMATAN
1.05.04.2.04.0001		Pemberdayaan Masyarakat dalam Pencegahan dan Penanggulangan Kebakaran Melalui Sosialisasi dan Edukasi Masyarakat																		
			Jumlah Warga Masyarakat yang Mendapatkan Sosialisasi Edukasi Pencegahan dan Penanggulangan Kebakaran Setiap Tahunnya				50 Orang	50 Orang	10.000.000,00	39.968.100,00	39.968.100,00	29.968.100,00	Kab. Banyuwangi, Semua Kecamatan, Semua Kel/Desa	PENDAPATAN ASLI DAERAH (PAD)	-	8. Percepatan Pemerataan Infrastruktur dengan memperhatikan ekologi lingkungan			125.000.000,00	DINAS PEMADAM KEBAKARAN DAN PENYELAMATAN
1.05.04.2.04.0002		Pembentukan dan Pembinaan Relawan Pemadam Kebakaran																		
			Jumlah Desa/Kelurahan yang Terbentuk dan Terbina Relawan Pemadam Kebakaran pada Lingkup Sistem Ketahanan Kebakaran Lingkungan (SKKL) Setiap Tahunnya				217 Desa/Kelurahan	10 Desa/Kelurahan	100.000.000,00	9.998.000,00	9.998.000,00	-90.002.000,00	Kab. Banyuwangi, Semua Kecamatan, Semua Kel/Desa	PENDAPATAN ASLI DAERAH (PAD)	-	8. Percepatan Pemerataan Infrastruktur dengan memperhatikan ekologi lingkungan			135.000.000,00	DINAS PEMADAM KEBAKARAN DAN PENYELAMATAN
1.05.04.2.05		Penyelenggaraan Operasi Pencarian dan Pertolongan Terhadap Kondisi Membahayakan Manusia	persentase penanganan kondisi membahayakan				100 % 50 kegiatan	90 %	75.000.000,00	0,00	0,00	-75.000.000,00			-	8. Percepatan Pemerataan Infrastruktur dengan memperhatikan ekologi lingkungan			120.000.000,00	DINAS PEMADAM KEBAKARAN DAN PENYELAMATAN
1.05.04.2.05.0001		Penyelenggaraan Operasi Pencarian dan Pertolongan pada Peristiwa yang Menimpa, Membahayakan, dan/atau Mengancam Keselamatan Manusia																		
			Jumlah Laporan Hasil Penyelenggaraan Operasi Penyelamatan yang Mengancam Keselamatan Manusia				50 Laporan	4 Laporan	10.000.000,00	0,00	0,00	-10.000.000,00	Kab. Banyuwangi, Semua Kecamatan, Semua Kel/Desa	PENDAPATAN ASLI DAERAH (PAD)	-	8. Percepatan Pemerataan Infrastruktur dengan memperhatikan ekologi lingkungan			50.000.000,00	DINAS PEMADAM KEBAKARAN DAN PENYELAMATAN
1.05.04.2.05.0005		Pengadaan Sarana dan Prasarana Pencarian dan Pertolongan Terhadap Kondisi Membahayakan Manusia/Penyelamatan dan Evakuasi																		
			Jumlah Sarana dan Prasarana yang Tersedia untuk Pencarian dan Pertolongan Terhadap Kondisi Membahayakan Manusia/Penyelamatan dan Evakuasi Sesuai dengan Standar Teknis				32 Unit	10 Unit	65.000.000,00	0,00	0,00	-65.000.000,00	Kab. Banyuwangi, Semua Kecamatan, Semua Kel/Desa	PENDAPATAN ASLI DAERAH (PAD)	-	8. Percepatan Pemerataan Infrastruktur dengan memperhatikan ekologi lingkungan			70.000.000,00	DINAS PEMADAM KEBAKARAN DAN PENYELAMATAN
		DINAS SOSIAL, PEMBERDAYAAN PEREMPUAN DAN KELUARGA BERENCANA								19.173.117.499,00	34.114.780.595,00	34.114.780.595,00	14.941.663.096,00						20.200.334.699,00	
1		URUSAN PEMERINTAHAN WAJIB YANG BERKAITAN DENGAN PELAYANAN DASAR							17.747.578.799,00	18.746.605.145,00	18.796.605.145,00	1.049.026.346,00							18.443.434.899,00	
1.06		URUSAN PEMERINTAHAN BIDANG SOSIAL							17.747.578.799,00	18.746.605.145,00	18.796.605.145,00	1.049.026.346,00							18.443.434.899,00	
1.	1.06.01	PROGRAM PENUNJANG URUSAN PEMERINTAHAN DAERAH KABUPATEN/KOTA	Persentase pemenuhan kebutuhan penunjang Perangkat Daerah				94,5 %	94,5 %	8.743.160.799,00	9.921.209.899,00	9.921.209.899,00	491.840.900,00							9.235.001.699,00	
	1.06.01.2.01	Perencanaan, Penganggaran, dan Evaluasi Kinerja Perangkat Daerah	Cakupan perencanaan, penganggaran, dan evaluasi kinerja perangkat daerah				100 %	100 %	40.000.000,00	80.000.000,00	80.000.000,00	40.000.000,00			-	4. Percepatan Pengurangan Kemiskinan			60.000.000,00	DINAS SOSIAL, PEMBERDAYAAN PEREMPUAN DAN KELUARGA BERENCANA
1.06.01.2.01.0001		Penyusunan Dokumen Perencanaan Perangkat Daerah																		
			Jumlah Dokumen Perencanaan Perangkat Daerah				8 Dokumen	8 Dokumen	20.000.000,00	40.000.000,00	40.000.000,00	20.000.000,00	Kab. Banyuwangi, Semua Kecamatan, Semua Kel/Desa	PENDAPATAN ASLI DAERAH (PAD)	-	4. Percepatan Pengurangan Kemiskinan			30.000.000,00	DINAS SOSIAL, PEMBERDAYAAN PEREMPUAN DAN KELUARGA BERENCANA
1.06.01.2.01.0006		Koordinasi dan Penyusunan Laporan Capaian Kinerja dan Ikhtisar Realisasi Kinerja SKPD																		
			Jumlah Laporan Capaian Kinerja dan Ikhtisar Realisasi Kinerja SKPD dan Laporan Hasil Koordinasi Penyusunan Laporan Capaian Kinerja dan Ikhtisar Realisasi Kinerja SKPD				8 Laporan	8 Laporan	20.000.000,00	40.000.000,00	40.000.000,00	20.000.000,00	Kab. Banyuwangi, Giri, Mojopanggung	PENDAPATAN ASLI DAERAH (PAD)	-	4. Percepatan Pengurangan Kemiskinan			30.000.000,00	DINAS SOSIAL, PEMBERDAYAAN PEREMPUAN DAN KELUARGA BERENCANA
	1.06.01.2.02	Administrasi Keuangan Perangkat Daerah	Cakupan administrasi keuangan perangkat daerah				100 %	100 %	6.570.548.381,00	6.590.548.381,00	6.590.548.381,00	20.000.000,00			-	4. Percepatan Pengurangan Kemiskinan			6.580.548.381,00	DINAS SOSIAL, PEMBERDAYAAN PEREMPUAN DAN KELUARGA BERENCANA
1.06.01.2.02.0001		Penyediaan Gaji dan Tunjangan ASN																		

NO	KODE	URUSAN / BIDANG URUSAN / PROGRAM / KEGIATAN / SUB KEGIATAN	INDIKATOR PROGRAM / KEGIATAN / SUB KEGIATAN	TARGET AKHIR PERIODE RENSTRA OPD	REALISASI CAPAIAN RENJA OPD TAHUN 2022	PRAKIRAAN CAPAIAN TARGET RENJA OPD TAHUN 2023	CAPAIAN KINERJA DAN KERANGKA PENDANAAN										KELOMPOK SASARAN	PRAKIRAAN MAJU RENCANA TAHUN 2025		PERANGKAT DAERAH PENANGGUNG JAWAB
							TARGET 2024		PAGU INDIKATIF (Rp)			Bertambah/Berkurang (10-12)	LOKASI	SUMBER DANA	PRIORITAS			TARGET	PAGU INDIKATIF (Rp)	
							SEBELUM	SESUDAH	RKPD 2024	APBD 2024	RKPD PERUBAHAN 2024				NASIONAL	DAERAH				
1	2	3	4	5	6	7	8	9	10	11	12	13	14	15	16	17	18	19	20	21
			Jumlah Orang yang Menerima Gaji dan Tunjangan ASN				36 Orang/bulan	36 Orang/bulan	6.550.548.381,00	6.550.548.381,00	6.550.548.381,00	0,00	Kab. Banyuwangi, Semua Kecamatan, Semua Kel/Desa	DANA TRANSFER UMUM-DANA ALOKASI UMUM	-	4. Percepatan Pengurangan Kemiskinan 4. Percepatan Pengurangan Kemiskinan			6.550.548.381,00	DINAS SOSIAL, PEMBERDAYAAN PEREMPUAN DAN KELUARGA BERENCANA
1.06.01.2.02.0005		Koordinasi dan Penyusunan Laporan Keuangan Akhir Tahun SKPD																		
			Jumlah Laporan Keuangan Akhir Tahun SKPD dan Laporan Hasil Koordinasi Penyusunan Laporan Keuangan Akhir Tahun SKPD				5 Laporan	5 Laporan	20.000.000,00	40.000.000,00	40.000.000,00	20.000.000,00	Kab. Banyuwangi, Semua Kecamatan, Semua Kel/Desa	PENDAPATAN ASLI DAERAH (PAD)	-	4. Percepatan Pengurangan Kemiskinan 4. Percepatan Pengurangan Kemiskinan			30.000.000,00	DINAS SOSIAL, PEMBERDAYAAN PEREMPUAN DAN KELUARGA BERENCANA
1.06.01.2.06	Administrasi Umum Perangkat Daerah		Cakupan administrasi umum perangkat daerah Cakupan Administrasi Umum Perangkat Daerah				100 %	100 %	804.990.000,00	1.156.741.700,00	1.156.741.700,00	351.751.700,00		-	4. Percepatan Pengurangan Kemiskinan 4. Percepatan Pengurangan Kemiskinan	-		1.088.041.900,00	DINAS SOSIAL, PEMBERDAYAAN PEREMPUAN DAN KELUARGA BERENCANA	
1.06.01.2.06.0001		Penyediaan Komponen Instalasi Listrik/Penerangan Bangunan Kantor																		
			Jumlah Paket Komponen Instalasi Listrik/Penerangan Bangunan Kantor yang Disediakan				30 Paket	30 Paket	50.000.000,00	80.000.000,00	80.000.000,00	30.000.000,00	Kab. Banyuwangi, Semua Kecamatan, Semua Kel/Desa	PENDAPATAN ASLI DAERAH (PAD)	-	4. Percepatan Pengurangan Kemiskinan 4. Percepatan Pengurangan Kemiskinan			0,00	DINAS SOSIAL, PEMBERDAYAAN PEREMPUAN DAN KELUARGA BERENCANA
1.06.01.2.06.0002		Penyediaan Peralatan dan Perlengkapan Kantor																		
			Jumlah Paket Peralatan dan Perlengkapan Kantor yang Disediakan				41 Paket	41 Paket	100.000.000,00	231.725.200,00	231.725.200,00	131.725.200,00	Kab. Banyuwangi, Semua Kecamatan, Semua Kel/Desa	PENDAPATAN ASLI DAERAH (PAD)	-	4. Percepatan Pengurangan Kemiskinan 4. Percepatan Pengurangan Kemiskinan			0,00	DINAS SOSIAL, PEMBERDAYAAN PEREMPUAN DAN KELUARGA BERENCANA
1.06.01.2.06.0003		Penyediaan Peralatan Rumah Tangga																		
			Jumlah Paket Peralatan Rumah Tangga yang Disediakan				34 Paket	34 Paket	50.000.000,00	40.000.000,00	40.000.000,00	-10.000.000,00	Kab. Banyuwangi, Semua Kecamatan, Semua Kel/Desa	PENDAPATAN ASLI DAERAH (PAD)	-	4. Percepatan Pengurangan Kemiskinan 4. Percepatan Pengurangan Kemiskinan			67.050.000,00	DINAS SOSIAL, PEMBERDAYAAN PEREMPUAN DAN KELUARGA BERENCANA
1.06.01.2.06.0004		Penyediaan Bahan Logistik Kantor																		
			Jumlah Paket Bahan Logistik Kantor yang Disediakan				12 Paket	12 Paket	300.000.000,00	400.074.500,00	400.074.500,00	100.074.500,00	Kab. Banyuwangi, Semua Kecamatan, Semua Kel/Desa	PENDAPATAN ASLI DAERAH (PAD)	-	4. Percepatan Pengurangan Kemiskinan 4. Percepatan Pengurangan Kemiskinan			609.999.900,00	DINAS SOSIAL, PEMBERDAYAAN PEREMPUAN DAN KELUARGA BERENCANA
1.06.01.2.06.0005		Penyediaan Barang Cetak dan Penggandaan																		
			Jumlah Paket Barang Cetak dan Penggandaan yang Disediakan				8 Paket	8 Paket	50.000.000,00	50.000.000,00	50.000.000,00	0,00	Kab. Banyuwangi, Semua Kecamatan, Semua Kel/Desa	PENDAPATAN ASLI DAERAH (PAD)	-	4. Percepatan Pengurangan Kemiskinan 4. Percepatan Pengurangan Kemiskinan			60.000.000,00	DINAS SOSIAL, PEMBERDAYAAN PEREMPUAN DAN KELUARGA BERENCANA
1.06.01.2.06.0006		Penyediaan Bahan Bacaan dan Peraturan Perundang-undangan																		
			Jumlah Dokumen Bahan Bacaan dan Peraturan Perundang-undangan yang Disediakan				735 Dokumen	735 Dokumen	4.998.000,00	4.998.000,00	4.998.000,00	0,00	Kab. Banyuwangi, Semua Kecamatan, Semua Kel/Desa	PENDAPATAN ASLI DAERAH (PAD)	-	4. Percepatan Pengurangan Kemiskinan 4. Percepatan Pengurangan Kemiskinan			0,00	DINAS SOSIAL, PEMBERDAYAAN PEREMPUAN DAN KELUARGA BERENCANA
1.06.01.2.06.0009		Penyelenggaraan Rapat Koordinasi dan Konsultasi SKPD																		
			Jumlah Laporan Penyelenggaraan Rapat Koordinasi dan Konsultasi SKPD				50 Laporan	50 Laporan	249.992.000,00	349.944.000,00	349.944.000,00	99.952.000,00	Kab. Banyuwangi, Semua Kecamatan, Semua Kel/Desa	PENDAPATAN ASLI DAERAH (PAD)	-	4. Percepatan Pengurangan Kemiskinan 4. Percepatan Pengurangan Kemiskinan			350.992.000,00	DINAS SOSIAL, PEMBERDAYAAN PEREMPUAN DAN KELUARGA BERENCANA
1.06.01.2.07	Pengadaan Barang Milik Daerah Penunjang Urusan Pemerintah Daerah		-				-	-	0,00	97.350.000,00	97.350.000,00	97.350.000,00		-	4. Percepatan Pengurangan Kemiskinan 4. Percepatan Pengurangan Kemiskinan	-		0,00	DINAS SOSIAL, PEMBERDAYAAN PEREMPUAN DAN KELUARGA BERENCANA	
1.06.01.2.07.0005		Pengadaan Mebel																		
			Jumlah Paket Mebel yang Disediakan				-	10 Unit	0,00	97.350.000,00	97.350.000,00	97.350.000,00	Kab. Banyuwangi, Semua Kecamatan, Semua Kel/Desa	PENDAPATAN ASLI DAERAH (PAD)	-	4. Percepatan Pengurangan Kemiskinan 4. Percepatan Pengurangan Kemiskinan			0,00	DINAS SOSIAL, PEMBERDAYAAN PEREMPUAN DAN KELUARGA BERENCANA
1.06.01.2.08	Penyediaan Jasa Penunjang Urusan Pemerintahan Daerah		Cakupan jasa penunjang urusan pemerintahan daerah Cakupan Penyediaan Jasa Penunjang Urusan Pemerintahan Daerah				100 %	100 %	1.077.622.418,00	1.071.622.118,00	1.071.622.118,00	-6.000.300,00		-	4. Percepatan Pengurangan Kemiskinan 4. Percepatan Pengurangan Kemiskinan	-		1.095.422.418,00	DINAS SOSIAL, PEMBERDAYAAN PEREMPUAN DAN KELUARGA BERENCANA	
1.06.01.2.08.0001		Penyediaan Jasa Surat Menyurat																		
			Jumlah Laporan Penyediaan Jasa Surat Menyurat				50 Laporan	50 Laporan	7.500.000,00	7.500.000,00	7.500.000,00	0,00	Kab. Banyuwangi, Semua Kecamatan, Semua Kel/Desa	PENDAPATAN ASLI DAERAH (PAD)	-	4. Percepatan Pengurangan Kemiskinan 4. Percepatan Pengurangan Kemiskinan			8.500.000,00	DINAS SOSIAL, PEMBERDAYAAN PEREMPUAN DAN KELUARGA BERENCANA
1.06.01.2.08.0002		Penyediaan Jasa Komunikasi, Sumber Daya Air dan Listrik																		
			Jumlah Laporan Penyediaan Jasa Komunikasi, Sumber Daya Air dan Listrik yang Disediakan				30 Laporan	30 Laporan	197.122.418,00	197.122.118,00	197.122.118,00	-300,00	Kab. Banyuwangi, Semua Kecamatan, Semua Kel/Desa	PENDAPATAN ASLI DAERAH (PAD)	-	4. Percepatan Pengurangan Kemiskinan 4. Percepatan Pengurangan Kemiskinan			197.122.418,00	DINAS SOSIAL, PEMBERDAYAAN PEREMPUAN DAN KELUARGA BERENCANA
1.06.01.2.08.0004		Penyediaan Jasa Pelayanan Umum Kantor																		
			Jumlah Laporan Penyediaan Jasa Pelayanan Umum Kantor yang Disediakan				47 Laporan	47 Laporan	873.000.000,00	867.000.000,00	867.000.000,00	-6.000.000,00	Kab. Banyuwangi, Semua Kecamatan, Semua Kel/Desa	PENDAPATAN ASLI DAERAH (PAD)	-	4. Percepatan Pengurangan Kemiskinan 4. Percepatan Pengurangan Kemiskinan			889.800.000,00	DINAS SOSIAL, PEMBERDAYAAN PEREMPUAN DAN KELUARGA BERENCANA

NO	KODE	URUSAN / BIDANG URUSAN / PROGRAM / KEGIATAN / SUB KEGIATAN	INDIKATOR PROGRAM / KEGIATAN / SUB KEGIATAN	TARGET AKHIR PERIODE RENSTRA OPD	REALISASI CAPAIAN RENJA OPD TAHUN 2022	PRAKIRAAN CAPAIAN TARGET RENJA OPD TAHUN 2023	CAPAIAN KINERJA DAN KERANGKA PENDANAAN										KELOMPOK SASARAN	PRAKIRAAN MAJU RENCANA TAHUN 2025		PERANGKAT DAERAH PENANGGUNG JAWAB
							TARGET 2024		PAGU INDIKATIF (Rp)			Bertambah/Berkurang (10-12)	LOKASI	SUMBER DANA	PRIORITAS			TARGET	PAGU INDIKATIF (Rp)	
							SEBELUM	SESUDAH	RKPD 2024	APBD 2024	RKPD PERUBAHAN 2024				NASIONAL	DAERAH				
1	2	3	4	5	6	7	8	9	10	11	12	13	14	15	16	17	18	19	20	21
	1.06.01.2.09	Pemeliharaan Barang Milik Daerah Penunjang Urusan Pemerintahan Daerah	Cakupan pemeliharaan barang milik daerah penunjang urusan pemerintahan daerah Cakupan Pemeliharaan Barang Milik Daerah Penunjang Urusan Pemerintahan Daerah				100 %	100 %	250.000.000,00	924.947.700,00	924.947.700,00	674.947.700,00			-	4. Percepatan Pengurangan Kemiskinan 4. Percepatan Pengurangan Kemiskinan			410.989.000,00	DINAS SOSIAL, PEMBERDAYAAN PEREMPUAN DAN KELUARGA BERENCANA
	1.06.01.2.09.0001	Penyediaan Jasa Pemeliharaan, Biaya Pemeliharaan, dan Pajak Kendaraan Perorangan Dinas atau Kendaraan Dinas Jabatan																		
			Jumlah Kendaraan Perorangan Dinas atau Kendaraan Dinas Jabatan yang Dipelihara dan Dibayarkan Pajaknya				8 Unit	8 Unit	150.000.000,00	174.999.700,00	174.999.700,00	24.999.700,00	Kab. Banyuwangi, Semua Kecamatan, Semua Kel/Desa	PENDAPATAN ASLI DAERAH (PAD)	-	4. Percepatan Pengurangan Kemiskinan 4. Percepatan Pengurangan Kemiskinan			260.000.000,00	DINAS SOSIAL, PEMBERDAYAAN PEREMPUAN DAN KELUARGA BERENCANA
	1.06.01.2.09.0006	Pemeliharaan Peralatan dan Mesin Lainnya																		
			Jumlah Peralatan dan Mesin Lainnya yang Dipelihara				100 Unit	100 Unit	100.000.000,00	99.948.000,00	99.948.000,00	-52.000,00	Kab. Banyuwangi, Semua Kecamatan, Semua Kel/Desa	PENDAPATAN ASLI DAERAH (PAD)	-	4. Percepatan Pengurangan Kemiskinan 4. Percepatan Pengurangan Kemiskinan			150.989.000,00	DINAS SOSIAL, PEMBERDAYAAN PEREMPUAN DAN KELUARGA BERENCANA
	1.06.01.2.09.0009	Pemeliharaan/Rehabilitasi Gedung Kantor dan Bangunan Lainnya																		
			Jumlah Gedung Kantor dan Bangunan Lainnya yang Dipelihara/Direhabilitasi				-	1 Unit	0,00	650.000.000,00	650.000.000,00	650.000.000,00	Kab. Banyuwangi, Semua Kecamatan, Semua Kel/Desa	PENDAPATAN ASLI DAERAH (PAD)	-	4. Percepatan Pengurangan Kemiskinan 4. Percepatan Pengurangan Kemiskinan			0,00	DINAS SOSIAL, PEMBERDAYAAN PEREMPUAN DAN KELUARGA BERENCANA
2.	1.06.02	PROGRAM PEMBERDAYAAN SOSIAL	Persentase Peningkatan kapasitas bagi PSKS Persentase Peningkatan kapasitas bagi PSKS				84 % 84 %	84 % 84 %	1.060.387.300,00	1.060.378.000,00	1.051.778.000,00	0,00							1.060.387.300,00	
	1.06.02.2.03	Pengembangan Potensi Sumber Kesejahteraan Sosial Daerah Kabupaten/Kota	Cakupan pengembangan potensi sumber kesejahteraan sosial daerah kabupaten Cakupan Pengembangan Potensi Sumber Kesejahteraan Sosial Daerah Kabupaten/Kota				100 %	100 %	1.060.387.300,00	1.060.378.000,00	1.051.778.000,00	-8.609.300,00			-	4. Percepatan Pengurangan Kemiskinan 4. Percepatan Pengurangan Kemiskinan			1.060.387.300,00	DINAS SOSIAL, PEMBERDAYAAN PEREMPUAN DAN KELUARGA BERENCANA
	1.06.02.2.03.0001	Peningkatan Kemampuan Potensi Pekerja Sosial Masyarakat Kewenangan Kabupaten/Kota																		
			Jumlah Orang Mendapat Peningkatan Kapasitas Pekerja Sosial Masyarakat Kewenangan Kabupaten/Kota				232 Orang	232 Orang	781.200.000,00	781.200.000,00	781.200.000,00	0,00	Kab. Banyuwangi, Semua Kecamatan, Semua Kel/Desa	PENDAPATAN ASLI DAERAH (PAD)	-	4. Percepatan Pengurangan Kemiskinan 4. Percepatan Pengurangan Kemiskinan			781.200.000,00	DINAS SOSIAL, PEMBERDAYAAN PEREMPUAN DAN KELUARGA BERENCANA
	1.06.02.2.03.0002	Peningkatan Kemampuan Potensi Tenaga Kesejahteraan Sosial Kecamatan Kewenangan Kabupaten/Kota																		
			Jumlah Tenaga Kesejahteraan Sosial Kecamatan Kewenangan Kabupaten/Kota yang Meningkatkan Kapasitasnya Kewenangan Kabupaten/Kota				25 Orang	25 Orang	194.998.400,00	194.995.000,00	186.395.000,00	-8.603.400,00	Kab. Banyuwangi, Semua Kecamatan, Semua Kel/Desa Kab. Banyuwangi, Semua Kecamatan, Semua Kel/Desa	PENDAPATAN ASLI DAERAH (PAD)	-	4. Percepatan Pengurangan Kemiskinan 4. Percepatan Pengurangan Kemiskinan			194.998.400,00	DINAS SOSIAL, PEMBERDAYAAN PEREMPUAN DAN KELUARGA BERENCANA
	1.06.02.2.03.0005	Peningkatan Kemampuan Sumber Daya Manusia dan Penguatan Lembaga Konsultasi Kesejahteraan Keluarga (LK3)																		
			Jumlah Sertifikat yang dari Hasil Peningkatan Sumber Daya Manusia dan Lembaga Konsultasi Kesejahteraan Keluarga (LK3) Kewenangan Kabupaten/Kota				30 Sertifikat	30 Sertifikat	84.188.900,00	84.183.000,00	84.183.000,00	-5.900,00	Kab. Banyuwangi, Semua Kecamatan, Semua Kel/Desa	PENDAPATAN ASLI DAERAH (PAD)	-	4. Percepatan Pengurangan Kemiskinan 4. Percepatan Pengurangan Kemiskinan			84.188.900,00	DINAS SOSIAL, PEMBERDAYAAN PEREMPUAN DAN KELUARGA BERENCANA
3.	1.06.04	PROGRAM REHABILITASI SOSIAL	Persentase PPKS yang tertangani				38 %	38 %	690.484.300,00	1.407.306.646,00	1.465.906.646,00	187.801.100,00							878.285.400,00	
	1.06.04.2.01	Rehabilitasi Sosial Dasar Penyandang Disabilitas Terlantar, Anak Terlantar, Lanjut Usia Terlantar, serta Gelandangan Pengemis di Luar Panti Sosial	Cakupan rehabilitasi sosial dasar penyandang disabilitas terlantar, anak terlantar, lanjut usia terlantar, serta gelandangan pengemis di luar panti sosial Cakupan Rehabilitasi Sosial Dasar Penyandang Disabilitas Terlantar, Anak Terlantar, Lanjut Usia Terlantar, serta Gelandangan Pengemis di Luar Panti Sosial				100 %	100 %	553.285.400,00	1.029.739.846,00	1.145.339.846,00	592.054.446,00			-	4. Percepatan Pengurangan Kemiskinan 4. Percepatan Pengurangan Kemiskinan			553.285.400,00	DINAS SOSIAL, PEMBERDAYAAN PEREMPUAN DAN KELUARGA BERENCANA
	1.06.04.2.01.0001	Penyediaan Permakanan																		
			Jumlah Orang yang Mendapatkan Pemenuhan Kebutuhan Permakanan Sesuai dengan Standar Gizi Minimal Kewenangan Kabupaten/Kota				50 Orang	50 Orang	358.290.400,00	658.192.800,00	658.192.800,00	299.902.400,00	Kab. Banyuwangi, Semua Kecamatan, Semua Kel/Desa	PENDAPATAN ASLI DAERAH (PAD)	-	4. Percepatan Pengurangan Kemiskinan 4. Percepatan Pengurangan Kemiskinan			358.290.400,00	DINAS SOSIAL, PEMBERDAYAAN PEREMPUAN DAN KELUARGA BERENCANA
	1.06.04.2.01.0002	Penyediaan Sandang																		
			Jumlah Orang yang Menerima Pakaian dan Kelengkapan Lainnya yang Tersedia dalam 1 Tahun Kewenangan Kabupaten/Kota				150 Orang	150 Orang	79.000.000,00	167.965.296,00	167.965.296,00	88.965.296,00	Kab. Banyuwangi, Semua Kecamatan, Semua Kel/Desa	PENDAPATAN ASLI DAERAH (PAD)	-	4. Percepatan Pengurangan Kemiskinan 4. Percepatan Pengurangan Kemiskinan			79.000.000,00	DINAS SOSIAL, PEMBERDAYAAN PEREMPUAN DAN KELUARGA BERENCANA
	1.06.04.2.01.0003	Penyediaan Alat Bantu																		
			Jumlah Orang yang Mendapatkan Alat Bantu dan Alat Bantu Peraga Sesuai kebutuhan Kewenangan Kabupaten/Kota				30 Orang	30 Orang	36.000.000,00	53.600.000,00	103.600.000,00	67.600.000,00	Kab. Banyuwangi, Semua Kecamatan, Semua Kel/Desa	PENDAPATAN ASLI DAERAH (PAD)	-	4. Percepatan Pengurangan Kemiskinan 4. Percepatan Pengurangan Kemiskinan			36.000.000,00	DINAS SOSIAL, PEMBERDAYAAN PEREMPUAN DAN KELUARGA BERENCANA
	1.06.04.2.01.0004	Pemberian Pelayanan Reunifikasi Keluarga																		
			Jumlah Orang yang Mendapatkan Pelayanan Reunifikasi Keluarga Kewenangan Kabupaten/Kota				-	10 Orang	0,00	19.999.000,00	19.999.000,00	19.999.000,00	Kab. Banyuwangi, Semua Kecamatan, Semua Kel/Desa	PENDAPATAN ASLI DAERAH (PAD)	-	4. Percepatan Pengurangan Kemiskinan 4. Percepatan Pengurangan Kemiskinan			0,00	DINAS SOSIAL, PEMBERDAYAAN PEREMPUAN DAN KELUARGA BERENCANA
	1.06.04.2.01.0005	Pemberian Bimbingan Fisik, Mental, Spiritual, dan Sosial																		

NO	KODE	URUSAN / BIDANG URUSAN / PROGRAM / KEGIATAN / SUB KEGIATAN	INDIKATOR PROGRAM / KEGIATAN / SUB KEGIATAN	TARGET AKHIR PERIODE RENSTRA OPD	REALISASI CAPAIAN RENJA OPD TAHUN 2022	PRAKIRAAN CAPAIAN TARGET RENJA OPD TAHUN 2023	CAPAIAN KINERJA DAN KERANGKA PENDANAAN										KELOMPOK SASARAN	PRAKIRAAN MAJU RENCANA TAHUN 2025		PERANGKAT DAERAH PENANGGUNG JAWAB
							TARGET 2024		PAGU INDIKATIF (Rp)			Bertambah/Berkurang (10-12)	LOKASI	SUMBER DANA	PRIORITAS			TARGET	PAGU INDIKATIF (Rp)	
							SEBELUM	SESUDAH	RKPD 2024	APBD 2024	RKPD PERUBAHAN 2024				NASIONAL	DAERAH				
1	2	3	4	5	6	7	8	9	10	11	12	13	14	15	16	17	18	19	20	21
			Jumlah Peserta Bimbingan Fisik, Mental, Spiritual dan Sosial Kewenangan Kabupaten/Kota				35 Orang	35 Orang	39.997.500,00	89.994.750,00	90.002.750,00	50.005.250,00	Kab. Banyuwangi, Semua Kecamatan, Semua Kel/Desa	PENDAPATAN ASLI DAERAH (PAD)	-	4. Percepatan Pengurangan Kemiskinan 4. Percepatan Pengurangan Kemiskinan			39.997.500,00	DINAS SOSIAL, PEMBERDAYAAN PEREMPUAN DAN KELUARGA BERENCANA
1.06.04.2.01.0009		Pemberian Layanan Data dan Pengaduan																		
			Jumlah Orang yang Mendapatkan Layanan Data dan Pengaduan Kewenangan Kabupaten/Kota				26 Orang	26 Orang	39.997.500,00	39.988.000,00	105.580.000,00	65.582.500,00	Kab. Banyuwangi, Semua Kecamatan, Semua Kel/Desa	PENDAPATAN ASLI DAERAH (PAD)	-	4. Percepatan Pengurangan Kemiskinan 4. Percepatan Pengurangan Kemiskinan			39.997.500,00	DINAS SOSIAL, PEMBERDAYAAN PEREMPUAN DAN KELUARGA BERENCANA
1.06.04.2.02		Rehabilitasi Sosial Penyandang Masalah Kesejahteraan Sosial (PMKS) Lainnya Bukan Korban HIV/AIDS dan NAPZA di Luar Pantii Sosial	Cakupan rehabilitasi sosial penyandang masalah kesejahteraan sosial (PMKS) lainnya bukan korban HIV/AIDS dan NAPZA di luar pantii sosial Cakupan Rehabilitasi Sosial Penyandang Masalah Kesejahteraan Sosial (PMKS) Lainnya Bukan Korban HIV/AIDS dan NAPZA di Luar Pantii Sosial				100 %	100 %	137.198.900,00	377.566.800,00	320.566.800,00	183.367.900,00			-	4. Percepatan Pengurangan Kemiskinan 4. Percepatan Pengurangan Kemiskinan	-		325.000.000,00	DINAS SOSIAL, PEMBERDAYAAN PEREMPUAN DAN KELUARGA BERENCANA
1.06.04.2.02.0007		Pemberian Bimbingan Fisik, Mental, Spiritual, dan Sosial																		
			Jumlah Peserta Bimbingan Fisik, Mental, Spiritual dan Sosial Kewenangan Kabupaten/Kota				100 Orang	100 Orang	1.000.000,00	75.996.800,00	70.996.800,00	69.996.800,00	Kab. Banyuwangi, Semua Kecamatan, Semua Kel/Desa	PENDAPATAN ASLI DAERAH (PAD)	-	4. Percepatan Pengurangan Kemiskinan 4. Percepatan Pengurangan Kemiskinan			75.000.000,00	DINAS SOSIAL, PEMBERDAYAAN PEREMPUAN DAN KELUARGA BERENCANA
1.06.04.2.02.0014		Kerja Sama antar Lembaga dan Kemitraan dalam Pelaksanaan Rehabilitasi Sosial Kabupaten/Kota																		
			Jumlah Dokumen Hasil Koordinasi dan Kerja Sama antar Lembaga dan Kemitraan dalam Pelaksanaan Rehabilitasi Sosial Kabupaten/Kota				25 Dokumen	25 Dokumen	136.198.900,00	301.570.000,00	249.570.000,00	113.371.100,00	Kab. Banyuwangi, Semua Kecamatan, Semua Kel/Desa	PENDAPATAN ASLI DAERAH (PAD)	-	4. Percepatan Pengurangan Kemiskinan 4. Percepatan Pengurangan Kemiskinan			250.000.000,00	DINAS SOSIAL, PEMBERDAYAAN PEREMPUAN DAN KELUARGA BERENCANA
4.	1.06.05	PROGRAM PERLINDUNGAN DAN JAMINAN SOSIAL	Persentase Pelayanan Perlindungan dan Jaminan Sosial				12 %	12 %	6.519.141.900,00	5.564.314.050,00	5.564.314.050,00	6.000.000,00							6.525.141.900,00	
1.06.05.2.02		Pengelolaan Data Fakir Miskin Cakupan Daerah Kabupaten/Kota	Cakupan pengelolaan data fakir miskin cakupan daerah Cakupan Pengelolaan Data Fakir Miskin Cakupan Daerah Kabupaten/Kota				100 %	100 %	6.519.141.900,00	5.564.314.050,00	5.564.314.050,00	-954.827.850,00			-	4. Percepatan Pengurangan Kemiskinan 4. Percepatan Pengurangan Kemiskinan	-		6.525.141.900,00	DINAS SOSIAL, PEMBERDAYAAN PEREMPUAN DAN KELUARGA BERENCANA
1.06.05.2.02.0002		Pengelolaan Data Fakir Miskin Cakupan Daerah Kabupaten/Kota																		
			Jumlah Keluarga yang Mendapatkan Pengentasan Fakir Miskin Kabupaten/Kota				549524 Keluarga	549524 Keluarga	124.999.100,00	124.998.300,00	124.998.300,00	-800,00	Kab. Banyuwangi, Semua Kecamatan, Semua Kel/Desa	PENDAPATAN ASLI DAERAH (PAD)	-	4. Percepatan Pengurangan Kemiskinan 4. Percepatan Pengurangan Kemiskinan			125.999.100,00	DINAS SOSIAL, PEMBERDAYAAN PEREMPUAN DAN KELUARGA BERENCANA
1.06.05.2.02.0003		Fasilitasi Bantuan Sosial Kesejahteraan Keluarga																		
			Jumlah Keluarga Penerima Manfaat (KPM) yang Mendapatkan Bantuan Sosial Kesejahteraan Keluarga Kewenangan Kabupaten/Kota				11888 Keluarga	11888 Keluarga	6.379.142.800,00	5.417.444.300,00	5.417.444.300,00	-961.698.500,00	Kab. Banyuwangi, Semua Kecamatan, Semua Kel/Desa	PENDAPATAN ASLI DAERAH (PAD)	-	4. Percepatan Pengurangan Kemiskinan 4. Percepatan Pengurangan Kemiskinan			6.379.142.800,00	DINAS SOSIAL, PEMBERDAYAAN PEREMPUAN DAN KELUARGA BERENCANA
1.06.05.2.02.0004		Fasilitasi Bantuan Pengembangan Ekonomi Masyarakat																		
			Jumlah Orang Mendapatkan Bantuan Pengembangan Ekonomi Masyarakat Kewenangan Kabupaten/Kota				100 Orang	100 Orang	15.000.000,00	21.871.450,00	21.871.450,00	6.871.450,00	Kab. Banyuwangi, Semua Kecamatan, Semua Kel/Desa	PENDAPATAN ASLI DAERAH (PAD)	-	4. Percepatan Pengurangan Kemiskinan 4. Percepatan Pengurangan Kemiskinan			20.000.000,00	DINAS SOSIAL, PEMBERDAYAAN PEREMPUAN DAN KELUARGA BERENCANA
5.	1.06.06	PROGRAM PENANGANAN BENCANA	Persentase korban bencana alam dan sosial yang terpenuhi kebutuhan dasarnya pada saat dan setelah tanggap darurat bencana daerah kabupaten/kota Persentase korban bencana alam dan sosial yang terpenuhi kebutuhan dasarnya pada saat dan setelah tanggap darurat bencana daerah kabupaten/kota				100 % 93 %	93 % 100 %	709.404.500,00	716.396.550,00	716.396.550,00	5.214.100,00							714.618.600,00	
1.06.06.2.01		Perlindungan Sosial Korban Bencana Alam dan Sosial Kabupaten/Kota	Cakupan perlindungan sosial korban bencana alam dan sosial Cakupan Perlindungan Sosial Korban Bencana Alam dan Sosial Kabupaten/Kota				100 %	100 %	122.495.400,00	102.489.150,00	102.489.150,00	-20.006.250,00			-	4. Percepatan Pengurangan Kemiskinan 4. Percepatan Pengurangan Kemiskinan	-		127.709.500,00	DINAS SOSIAL, PEMBERDAYAAN PEREMPUAN DAN KELUARGA BERENCANA
1.06.06.2.01.0001		Penyediaan Makanan																		
			Jumlah Orang yang Mendapatkan Permakanan 3x1 Hari dalam Masa Tanggap Darurat (Pengungsian) Kewenangan Kabupaten/Kota				118 Orang	118 Orang	25.785.900,00	25.785.250,00	25.785.250,00	-650,00	Kab. Banyuwangi, Semua Kecamatan, Semua Kel/Desa	PENDAPATAN ASLI DAERAH (PAD)	-	4. Percepatan Pengurangan Kemiskinan 4. Percepatan Pengurangan Kemiskinan			30.000.000,00	DINAS SOSIAL, PEMBERDAYAAN PEREMPUAN DAN KELUARGA BERENCANA
1.06.06.2.01.0002		Penyediaan Sandang																		
			Jumlah Orang yang Mendapatkan Pakaian dan Kelengkapan Lainnya yang Tersedia pada Masa Tanggap Darurat (Pengungsian) dan Pasca Bencana Kewenangan Kabupaten/Kota				158 Orang	158 Orang	69.212.100,00	49.207.550,00	49.207.550,00	-20.004.550,00	Kab. Banyuwangi, Semua Kecamatan, Semua Kel/Desa	PENDAPATAN ASLI DAERAH (PAD)	-	4. Percepatan Pengurangan Kemiskinan 4. Percepatan Pengurangan Kemiskinan			69.212.100,00	DINAS SOSIAL, PEMBERDAYAAN PEREMPUAN DAN KELUARGA BERENCANA
1.06.06.2.01.0004		Penanganan Khusus bagi Kelompok Rentan																		
			Jumlah Orang yang Mendapatkan Penanganan Khusus bagi Kelompok Rentan Kewenangan Kabupaten/Kota				93 Orang	93 Orang	27.497.400,00	27.496.350,00	27.496.350,00	-1.050,00	Kab. Banyuwangi, Semua Kecamatan, Semua Kel/Desa	PENDAPATAN ASLI DAERAH (PAD)	-	4. Percepatan Pengurangan Kemiskinan 4. Percepatan Pengurangan Kemiskinan			28.497.400,00	DINAS SOSIAL, PEMBERDAYAAN PEREMPUAN DAN KELUARGA BERENCANA

NO	KODE	URUSAN / BIDANG URUSAN / PROGRAM / KEGIATAN / SUB KEGIATAN	INDIKATOR PROGRAM / KEGIATAN / SUB KEGIATAN	TARGET AKHIR PERIODE RENSTRA OPD	REALISASI CAPAIAN RENJA OPD TAHUN 2022	PRAKIRAAN CAPAIAN TARGET RENJA OPD TAHUN 2023	CAPAIAN KINERJA DAN KERANGKA PENDANAAN										KELOMPOK SASARAN	PRAKIRAAN MAJU RENCANA TAHUN 2025		PERANGKAT DAERAH PENANGGUNG JAWAB
							TARGET 2024		PAGU INDIKATIF (Rp)			Bertambah/Berkurang (10-12)	LOKASI	SUMBER DANA	PRIORITAS			TARGET	PAGU INDIKATIF (Rp)	
							SEBELUM	SESUDAH	RKPD 2024	APBD 2024	RKPD PERUBAHAN 2024				NASIONAL	DAERAH				
1	2	3	4	5	6	7	8	9	10	11	12	13	14	15	16	17	18	19	20	21
	1.06.06.2.02	Penyelenggaraan Pemberdayaan Masyarakat Terhadap Kesiapsiagaan Bencana Kabupaten/Kota	Cakupan penyelenggaraan pemberdayaan masyarakat terhadap kesiapsiagaan bencana Kabupaten/Kota Cakupan Penyelenggaraan Pemberdayaan Masyarakat Terhadap Kesiapsiagaan Bencana Kabupaten/Kota				100 %	100 %	586.909.100,00	613.907.400,00	613.907.400,00	26.998.300,00			-	4. Percepatan Pengurangan Kemiskinan 4. Percepatan Pengurangan Kemiskinan			586.909.100,00	DINAS SOSIAL, PEMBERDAYAAN PEREMPUAN DAN KELUARGA BERENCANA
	1.06.06.2.02.0002	Koordinasi, Sosialisasi dan Pelaksanaan Taruna Siaga Bencana																		
			Jumlah Orang yang Melaksanakan Koordinasi, Sosialisasi dan Pelaksanaan Taruna Siaga Bencana Kewenangan Kabupaten/Kota				60 Orang	60 Orang	586.909.100,00	613.907.400,00	613.907.400,00	26.998.300,00	Kab. Banyuwangi, Semua Kecamatan, Semua Kel/Desa	PENDAPATAN ASLI DAERAH (PAD)	-	4. Percepatan Pengurangan Kemiskinan 4. Percepatan Pengurangan Kemiskinan			586.909.100,00	DINAS SOSIAL, PEMBERDAYAAN PEREMPUAN DAN KELUARGA BERENCANA
6.	1.06.07	PROGRAM PENGELOLAAN TAMAN MAKAM PAHLAWAN	-				-	-	25.000.000,00	77.000.000,00	77.000.000,00	5.000.000,00							30.000.000,00	
	1.06.07.2.01	Pemeliharaan Taman Makam Pahlawan Nasional Kabupaten/Kota	-				-	-	25.000.000,00	77.000.000,00	77.000.000,00	52.000.000,00			-	4. Percepatan Pengurangan Kemiskinan 4. Percepatan Pengurangan Kemiskinan			30.000.000,00	DINAS SOSIAL, PEMBERDAYAAN PEREMPUAN DAN KELUARGA BERENCANA
	1.06.07.2.01.0002	Pemeliharaan Taman Makam Pahlawan Nasional Kabupaten/Kota																		
			Jumlah Makam yang Terpenuhi Pemeliharaannya pada Taman Makam Pahlawan Kabupaten/Kota				2 Makam	2 Makam	25.000.000,00	77.000.000,00	77.000.000,00	52.000.000,00	Kab. Banyuwangi, Semua Kecamatan, Semua Kel/Desa	PENDAPATAN ASLI DAERAH (PAD)	-	4. Percepatan Pengurangan Kemiskinan 4. Percepatan Pengurangan Kemiskinan			30.000.000,00	DINAS SOSIAL, PEMBERDAYAAN PEREMPUAN DAN KELUARGA BERENCANA
	2	URUSAN PEMERINTAHAN WAJIB YANG TIDAK BERKAITAN DENGAN PELAYANAN DASAR							1.425.538.700,00	15.368.175.450,00	15.318.175.450,00	13.892.636.750,00							1.756.899.800,00	
	2.08	URUSAN PEMERINTAHAN BIDANG PEMBERDAYAAN PEREMPUAN DAN PERLINDUNGAN ANAK							869.638.700,00	1.331.525.450,00	1.281.525.450,00	411.886.750,00							1.156.999.800,00	
1.	2.08.02	PROGRAM PENGARUSUTAMAAN GENDER DAN PEMBERDAYAAN PEREMPUAN	Persentase Desa/Kelurahan yang memahami PPRG				60 %	60 %	250.000.000,00	475.000.000,00	475.000.000,00	205.000.000,00							455.000.000,00	
	2.08.02.2.01	Pelebagaan Pengarusutamaan Gender (PUG) pada Lembaga Pemerintah Kewenangan Kabupaten/Kota	Cakupan Pelebagaan Pengarusutamaan Gender (PUG) pada Lembaga Pemerintah Kewenangan Kabupaten/Kota				100 %	100 %	100.000.000,00	325.000.000,00	325.000.000,00	225.000.000,00			-	3. Perlindungan Perempuan, Anak, Difabel dan Kelompok Marginal 3. Perlindungan Perempuan, Anak, Difabel dan Kelompok Marginal			150.000.000,00	DINAS SOSIAL, PEMBERDAYAAN PEREMPUAN DAN KELUARGA BERENCANA
	2.08.02.2.01.0002	Koordinasi dan Sinkronisasi Pelaksanaan PUG Kewenangan Kabupaten/Kota																		
			Jumlah Dokumen Hasil Koordinasi dan Sinkronisasi Pelaksanaan Pengarusutamaan Gender (PUG) Kewenangan Kabupaten/Kota				3 Dokumen	3 Dokumen	100.000.000,00	325.000.000,00	325.000.000,00	225.000.000,00	Kab. Banyuwangi, Semua Kecamatan, Semua Kel/Desa	DANA TRANSFER UMUM-DANA ALOKASI UMUM	-	3. Perlindungan Perempuan, Anak, Difabel dan Kelompok Marginal 3. Perlindungan Perempuan, Anak, Difabel dan Kelompok Marginal			150.000.000,00	DINAS SOSIAL, PEMBERDAYAAN PEREMPUAN DAN KELUARGA BERENCANA
	2.08.02.2.03	Penguatan dan Pengembangan Lembaga Penyedia Layanan Pemberdayaan Perempuan Kewenangan Kabupaten/Kota	-				-	-	150.000.000,00	150.000.000,00	150.000.000,00	0,00			-	3. Perlindungan Perempuan, Anak, Difabel dan Kelompok Marginal 3. Perlindungan Perempuan, Anak, Difabel dan Kelompok Marginal			305.000.000,00	DINAS SOSIAL, PEMBERDAYAAN PEREMPUAN DAN KELUARGA BERENCANA
	2.08.02.2.03.0003	Pengembangan Komunikasi, Informasi dan Edukasi (KIE) Pemberdayaan Perempuan Kewenangan Kabupaten/Kota																		
			Jumlah Dokumen Komunikasi Informasi dan Edukasi (KIE) Pemberdayaan Perempuan Kewenangan Kabupaten/Kota yang Tersedia				3 Dokumen	3 Dokumen	150.000.000,00	150.000.000,00	150.000.000,00	0,00	Kab. Banyuwangi, Semua Kecamatan, Semua Kel/Desa	PENDAPATAN ASLI DAERAH (PAD)	-	3. Perlindungan Perempuan, Anak, Difabel dan Kelompok Marginal 3. Perlindungan Perempuan, Anak, Difabel dan Kelompok Marginal			305.000.000,00	DINAS SOSIAL, PEMBERDAYAAN PEREMPUAN DAN KELUARGA BERENCANA
2.	2.08.03	PROGRAM PERLINDUNGAN PEREMPUAN	Persentase penyelesaian kasus kekerasan terhadap perempuan				83 %	83 %	444.638.700,00	681.525.450,00	631.525.450,00	22.361.100,00							466.999.800,00	
	2.08.03.2.01	Pencegahan Kekerasan Terhadap Perempuan Lingkup Daerah Kabupaten/Kota	Cakupan kegiatan pencegahan kekerasan terhadap perempuan lingkup daerah Kabupaten/Kota Cakupan Pencegahan Kekerasan Terhadap Perempuan Lingkup Daerah Kabupaten/Kota				100 %	100 %	100.000.000,00	236.886.750,00	186.886.750,00	86.886.750,00			-	3. Perlindungan Perempuan, Anak, Difabel dan Kelompok Marginal 3. Perlindungan Perempuan, Anak, Difabel dan Kelompok Marginal			105.000.000,00	DINAS SOSIAL, PEMBERDAYAAN PEREMPUAN DAN KELUARGA BERENCANA
	2.08.03.2.01.0002	Advokasi Kebijakan dan Pendampingan Layanan Perlindungan Perempuan Kewenangan Kabupaten/Kota																		
			Jumlah Perangkat Daerah yang Mendapat Advokasi dan Pendampingan Layanan Perlindungan Perempuan Kewenangan Kabupaten/Kota				25 Perangkat Daerah	25 Perangkat Daerah	100.000.000,00	236.886.750,00	186.886.750,00	86.886.750,00	Kab. Banyuwangi, Banyuwangi, Semua Kel/Desa	PENDAPATAN ASLI DAERAH (PAD)	-	3. Perlindungan Perempuan, Anak, Difabel dan Kelompok Marginal 3. Perlindungan Perempuan, Anak, Difabel dan Kelompok Marginal			105.000.000,00	DINAS SOSIAL, PEMBERDAYAAN PEREMPUAN DAN KELUARGA BERENCANA
	2.08.03.2.03	Penguatan dan Pengembangan Lembaga Penyedia Layanan Perlindungan Perempuan Tingkat Daerah Kabupaten/Kota	Cakupan penguatan dan pengembangan lembaga penyedia layanan perlindungan perempuan tingkat daerah Kabupaten/Kota Cakupan Penguatan dan Pengembangan Lembaga Penyedia Layanan Perlindungan Perempuan Tingkat Daerah Kabupaten/Kota				100 %	100 %	344.638.700,00	444.638.700,00	444.638.700,00	100.000.000,00			-	3. Perlindungan Perempuan, Anak, Difabel dan Kelompok Marginal 3. Perlindungan Perempuan, Anak, Difabel dan Kelompok Marginal			361.999.800,00	DINAS SOSIAL, PEMBERDAYAAN PEREMPUAN DAN KELUARGA BERENCANA
	2.08.03.2.03.0002	Peningkatan Kapasitas Sumber Daya Lembaga Penyedia Layanan Penanganan bagi Perempuan Korban Kekerasan Kewenangan Kabupaten/Kota																		

NO	KODE	URUSAN / BIDANG URUSAN / PROGRAM / KEGIATAN / SUB KEGIATAN	INDIKATOR PROGRAM / KEGIATAN / SUB KEGIATAN	TARGET AKHIR PERIODE RENSTRA OPD	REALISASI CAPAIAN RENJA OPD TAHUN 2022	PRAKIRAAN CAPAIAN TARGET RENJA OPD TAHUN 2023	CAPAIAN KINERJA DAN KERANGKA PENDANAAN										KELOMPOK SASARAN	PRAKIRAAN MAJU RENCANA TAHUN 2025		PERANGKAT DAERAH PENANGGUNG JAWAB
							TARGET 2024		PAGU INDIKATIF (Rp)			Bertambah/Berkurang (10-12)	LOKASI	SUMBER DANA	PRIORITAS			TARGET	PAGU INDIKATIF (Rp)	
							SEBELUM	SESUDAH	RKPD 2024	APBD 2024	RKPD PERUBAHAN 2024				NASIONAL	DAERAH				
1	2	3	4	5	6	7	8	9	10	11	12	13	14	15	16	17	18	19	20	21
			Jumlah sumber Daya Manusia Lembaga Penyedia Layanan Penanganan bagi Perempuan Korban Kekerasan Kewenangan Kabupaten/Kota yang Mendapat Peningkatan Kapasitas				13 Orang	13 Orang	344.638.700,00	444.638.700,00	444.638.700,00	100.000.000,00	Kab. Banyuwangi, Semua Kecamatan, Semua Kel/Desa	PENDAPATAN ASLI DAERAH (PAD)	-	3. Perlindungan Perempuan, Anak, Difabel dan Kelompok Marginal 3. Perlindungan Perempuan, Anak, Difabel dan Kelompok Marginal			361.999.800,00	DINAS SOSIAL, PEMBERDAYAAN PEREMPUAN DAN KELUARGA BERENCANA
3.	2.08.04	PROGRAM PENINGKATAN KUALITAS KELUARGA	Persentase kelompok perempuan berdaya				30 %	30 %	25.000.000,00	25.000.000,00	25.000.000,00	10.000.000,00							35.000.000,00	
	2.08.04.2.01	Peningkatan Kualitas Keluarga dalam Mewujudkan Kesetaraan Gender (KG) dan Hak Anak Tingkat Daerah Kabupaten/Kota	Cakupan peningkatan kualitas keluarga dalam mewujudkan kesetaraan gender (kg) dan hak anak tingkat daerah Cakupan Peningkatan Kualitas Keluarga dalam Mewujudkan Kesetaraan Gender (KG) dan Hak Anak Tingkat Daerah Kabupaten/Kota				100 %	100 %	25.000.000,00	25.000.000,00	25.000.000,00	0,00			-	3. Perlindungan Perempuan, Anak, Difabel dan Kelompok Marginal 3. Perlindungan Perempuan, Anak, Difabel dan Kelompok Marginal			35.000.000,00	DINAS SOSIAL, PEMBERDAYAAN PEREMPUAN DAN KELUARGA BERENCANA
	2.08.04.2.01.0002	Pelaksanaan Komunikasi, Informasi dan Edukasi KG dan Perlindungan Anak bagi Keluarga Kewenangan Kabupaten/Kota																		
			Jumlah Komunikasi, Informasi, Edukasi (KIE) Kesetaraan Gender (KG) dan Perlindungan Anak bagi Keluarga Kewenangan Kabupaten/Kota yang Tersedia				6 Dokumen	6 Dokumen	25.000.000,00	25.000.000,00	25.000.000,00	0,00	Kab. Banyuwangi, Semua Kecamatan, Semua Kel/Desa	PENDAPATAN ASLI DAERAH (PAD)	-	3. Perlindungan Perempuan, Anak, Difabel dan Kelompok Marginal 3. Perlindungan Perempuan, Anak, Difabel dan Kelompok Marginal			35.000.000,00	DINAS SOSIAL, PEMBERDAYAAN PEREMPUAN DAN KELUARGA BERENCANA
4.	2.08.06	PROGRAM PEMENUHAN HAK ANAK (PHA)	Persentase jumlah forum anak yang telah dibentuk				60 %	60 %	150.000.000,00	150.000.000,00	150.000.000,00	50.000.000,00							200.000.000,00	
	2.08.06.2.02	Penguatan dan Pengembangan Lembaga Penyedia Layanan Peningkatan Kualitas Hidup Anak Kewenangan Kabupaten/Kota	Cakupan penguatan dan pengembangan lembaga penyedia layanan peningkatan kualitas hidup anak kewenangan Kabupaten/Kota Cakupan Penguatan dan Pengembangan Lembaga Penyedia Layanan Peningkatan Kualitas Hidup Anak Kewenangan Kabupaten/Kota				100 %	100 %	150.000.000,00	150.000.000,00	150.000.000,00	0,00			-	3. Perlindungan Perempuan, Anak, Difabel dan Kelompok Marginal 3. Perlindungan Perempuan, Anak, Difabel dan Kelompok Marginal			200.000.000,00	DINAS SOSIAL, PEMBERDAYAAN PEREMPUAN DAN KELUARGA BERENCANA
	2.08.06.2.02.0003	Pengembangan Komunikasi, Informasi dan Edukasi Pemenuhan Hak Anak bagi Lembaga Penyedia Layanan Peningkatan Kualitas Hidup Anak Tingkat Daerah Kabupaten/Kota																		
			Jumlah Dokumen Komunikasi Informasi dan Edukasi (KIE) Pemenuhan Hak Anak bagi Lembaga Penyedia Layanan Peningkatan Kualitas Hidup Anak Kewenangan Kabupaten/Kota				1 Dokumen	1 Dokumen	150.000.000,00	150.000.000,00	150.000.000,00	0,00	Kab. Banyuwangi, Semua Kecamatan, Semua Kel/Desa	PENDAPATAN ASLI DAERAH (PAD)	-	3. Perlindungan Perempuan, Anak, Difabel dan Kelompok Marginal 3. Perlindungan Perempuan, Anak, Difabel dan Kelompok Marginal			200.000.000,00	DINAS SOSIAL, PEMBERDAYAAN PEREMPUAN DAN KELUARGA BERENCANA
	2.14	URUSAN PEMERINTAHAN BIDANG PENGENDALIAN PENDUDUK DAN KELUARGA BERENCANA							555.900.000,00	14.036.650.000,00	14.036.650.000,00	13.480.750.000,00							599.900.000,00	
1.	2.14.02	PROGRAM PENGENDALIAN PENDUDUK	Angka Laju Pertumbuhan Penduduk				0,32 %	0,32 %	383.000.000,00	354.120.000,00	354.120.000,00	10.000.000,00							393.000.000,00	
	2.14.02.2.02	Pemetaan Perkiraan Pengendalian Penduduk Cakupan Daerah Kabupaten/Kota	Cakupan pemetaan perkiraan pengendalian penduduk cakupan daerah Kabupaten/Kota Cakupan Pemetaan Perkiraan Pengendalian Penduduk Cakupan Daerah Kabupaten/Kota				100 %	100 %	383.000.000,00	354.120.000,00	354.120.000,00	-28.880.000,00			-	7. Peningkatan Akses dan Kualitas Kesehatan yang berorientasi pada preventif 7. Peningkatan Akses dan Kualitas Kesehatan yang berorientasi pada preventif			393.000.000,00	DINAS SOSIAL, PEMBERDAYAAN PEREMPUAN DAN KELUARGA BERENCANA
	2.14.02.2.02.0002	Penyediaan dan Pengolahan Data Kependudukan																		
			Jumlah Dokumen Penyediaan dan Pengolahan Data Kependudukan				3 Dokumen	3 Dokumen	10.000.000,00	0,00	0,00	-10.000.000,00	Kab. Banyuwangi, Semua Kecamatan, Semua Kel/Desa	PENDAPATAN ASLI DAERAH (PAD)	-	7. Peningkatan Akses dan Kualitas Kesehatan yang berorientasi pada preventif 7. Peningkatan Akses dan Kualitas Kesehatan yang berorientasi pada preventif			20.000.000,00	DINAS SOSIAL, PEMBERDAYAAN PEREMPUAN DAN KELUARGA BERENCANA
	2.14.02.2.02.0009	Pembinaan dan Pengawasan Penyelenggaraan Sistem Informasi Keluarga																		
			Jumlah Laporan Pembinaan dan Pengawasan Penyelenggaraan Sistem Informasi Keluarga				6 Laporan	6 Laporan	10.000.000,00	0,00	0,00	-10.000.000,00	Kab. Banyuwangi, Semua Kecamatan, Semua Kel/Desa	DANA TRANSFER KHUSUS-DANA ALOKASI KHUSUS NON FISIK	-	7. Peningkatan Akses dan Kualitas Kesehatan yang berorientasi pada preventif 7. Peningkatan Akses dan Kualitas Kesehatan yang berorientasi pada preventif			10.000.000,00	DINAS SOSIAL, PEMBERDAYAAN PEREMPUAN DAN KELUARGA BERENCANA
	2.14.02.2.02.0012	Pencatatan dan Pengumpulan Data Keluarga																		
			Jumlah Laporan Pencatatan dan Pengumpulan Data Keluarga				69 Laporan	69 Laporan	213.000.000,00	214.200.000,00	214.200.000,00	1.200.000,00	Kab. Banyuwangi, Semua Kecamatan, Semua Kel/Desa	DANA TRANSFER KHUSUS-DANA ALOKASI KHUSUS NON FISIK	-	7. Peningkatan Akses dan Kualitas Kesehatan yang berorientasi pada preventif 7. Peningkatan Akses dan Kualitas Kesehatan yang berorientasi pada preventif			213.000.000,00	DINAS SOSIAL, PEMBERDAYAAN PEREMPUAN DAN KELUARGA BERENCANA
	2.14.02.2.02.0013	Pengolahan dan Pelaporan Data Pengendalian Lapangan dan Pelayanan KB																		
			Jumlah Dokumen Pengolahan dan Pelaporan Data Pengendalian Lapangan dan Pelayanan KB				300 Dokumen	300 Dokumen	150.000.000,00	139.920.000,00	139.920.000,00	-10.080.000,00	Kab. Banyuwangi, Semua Kecamatan, Semua Kel/Desa	DANA TRANSFER KHUSUS-DANA ALOKASI KHUSUS NON FISIK	-	7. Peningkatan Akses dan Kualitas Kesehatan yang berorientasi pada preventif 7. Peningkatan Akses dan Kualitas Kesehatan yang berorientasi pada preventif			150.000.000,00	DINAS SOSIAL, PEMBERDAYAAN PEREMPUAN DAN KELUARGA BERENCANA
2.	2.14.03	PROGRAM PEMBINAAN KELUARGA BERENCANA (KB)	Persentase Kebutuhan BerKB yang tidak terpenuhi (UnmetNeed)				11,86 %	11,86 %	82.900.000,00	4.731.300.000,00	4.731.300.000,00	30.000.000,00							112.900.000,00	

NO	KODE	URUSAN / BIDANG URUSAN / PROGRAM / KEGIATAN / SUB KEGIATAN	INDIKATOR PROGRAM / KEGIATAN / SUB KEGIATAN	TARGET AKHIR PERIODE RENSTRA OPD	REALISASI CAPAIAN RENJA OPD TAHUN 2022	PRAKIRAAN CAPAIAN TARGET RENJA OPD TAHUN 2023	CAPAIAN KINERJA DAN KERANGKA PENDANAAN										KELOMPOK SASARAN	PRAKIRAAN MAJU RENCANA TAHUN 2025		PERANGKAT DAERAH PENANGGUNG JAWAB	
							TARGET 2024		PAGU INDIKATIF (Rp)			Bertambah/Berkurang (10-12)	LOKASI	SUMBER DANA	PRIORITAS			TARGET	PAGU INDIKATIF (Rp)		
							SEBELUM	SESUDAH	RKPD 2024	APBD 2024	RKPD PERUBAHAN 2024				NASIONAL	DAERAH					
1	2	3	4	5	6	7	8	9	10	11	12	13	14	15	16	17	18	19	20	21	
	2.14.03.2.01	Pelaksanaan Advokasi, Komunikasi, Informasi dan Edukasi (KIE) Pengendalian Penduduk dan KB Sesuai Kearifan Budaya Lokal	Cakupan pelaksanaan advokasi, komunikasi, informasi dan edukasi (KIE) pengendalian penduduk dan KB sesuai kearifan budaya lokal Cakupan Pelaksanaan Advokasi, Komunikasi, Informasi dan Edukasi (KIE) Pengendalian Penduduk dan KB Sesuai Kearifan Budaya Lokal				100 %	100 %	20.000.000,00	1.238.450.000,00	1.238.450.000,00	1.218.450.000,00			-	7. Peningkatan Akses dan Kualitas Kesehatan yang berorientasi pada preventif 7. Peningkatan Akses dan Kualitas Kesehatan yang berorientasi pada preventif			40.000.000,00	DINAS SOSIAL, PEMBERDAYAAN PEREMPUAN DAN KELUARGA BERENCANA	
	2.14.03.2.01.0008	Pengendalian Program KKBPK																			
			Jumlah Laporan Hasil Pengendalian Program KKBPK				-	3 Laporan	0,00	140.000.000,00	140.000.000,00	140.000.000,00	Kab. Banyuwangi, Semua Kecamatan, Semua Kel/Desa	DANA TRANSFER KHUSUS-DANA ALOKASI KHUSUS NON FISIK	-	7. Peningkatan Akses dan Kualitas Kesehatan yang berorientasi pada preventif 7. Peningkatan Akses dan Kualitas Kesehatan yang berorientasi pada preventif			0,00	DINAS SOSIAL, PEMBERDAYAAN PEREMPUAN DAN KELUARGA BERENCANA	
	2.14.03.2.01.0010	Pengelolaan Operasional dan Sarana di Balai Penyuluhan Bangsa Kencana																			
	2.14.03.2.01.0011	Pelaksanaan Mekanisme Operasional Program Bangsa Kencana melalui Rapat Koordinasi Kecamatan (Rakorcam), Rapat Koordinasi Desa (Rakordes), dan Mini Lokakarya (Minilok)																			
	2.14.03.2.01.0012	Promosi dan KIE Program Bangsa Kencana Melalui Media Massa Cetak dan Elektronik serta Media Luar Ruang																			
			Jumlah Dokumen Promosi dan KIE Program Bangsa Kencana (Pembangunan Keluarga, Kependudukan, dan Keluarga Berencana) Melalui Media Massa Cetak dan Elektronik serta Media Luar Ruang				3 Dokumen	3 Dokumen	10.000.000,00	100.000.000,00	100.000.000,00	90.000.000,00	Kab. Banyuwangi, Semua Kecamatan, Semua Kel/Desa	DANA TRANSFER KHUSUS-DANA ALOKASI KHUSUS NON FISIK	-	7. Peningkatan Akses dan Kualitas Kesehatan yang berorientasi pada preventif 7. Peningkatan Akses dan Kualitas Kesehatan yang berorientasi pada preventif			20.000.000,00	DINAS SOSIAL, PEMBERDAYAAN PEREMPUAN DAN KELUARGA BERENCANA	
	2.14.03.2.01.0014	Advokasi Program Bangsa kencana oleh pokja advokasi kepada Stakeholders dan Mitra Kerja																			
			Jumlah Organisasi yang Mendapatkan Advokasi Program Bangsa Kencana (Pembangunan Keluarga, Kependudukan, dan Keluarga Berencana) kepada Stakeholders dan Mitra Kerja				2 Organisasi	2 Organisasi	10.000.000,00	200.000.000,00	200.000.000,00	190.000.000,00	Kab. Banyuwangi, Semua Kecamatan, Semua Kel/Desa	DANA TRANSFER KHUSUS-DANA ALOKASI KHUSUS NON FISIK	-	7. Peningkatan Akses dan Kualitas Kesehatan yang berorientasi pada preventif 7. Peningkatan Akses dan Kualitas Kesehatan yang berorientasi pada preventif			20.000.000,00	DINAS SOSIAL, PEMBERDAYAAN PEREMPUAN DAN KELUARGA BERENCANA	
	2.14.03.2.02	Pendayagunaan Tenaga Penyuluh KB/Petugas Lapangan KB (PKB/PLKB)					-	-	0,00	904.545.000,00	904.545.000,00	904.545.000,00			-	-				0,00	DINAS SOSIAL, PEMBERDAYAAN PEREMPUAN DAN KELUARGA BERENCANA
	2.14.03.2.02.0002	Penyediaan Sarana Pendukung Operasional PKB/PLKB																			
			Jumlah Sarana Pendukung Operasional PKB/PLKB yang Tersedia				-	-	0,00	36.000.000,00	36.000.000,00	36.000.000,00	Kab. Banyuwangi, Semua Kecamatan, Semua Kel/Desa	PENDAPATAN ASLI DAERAH (PAD)	-	-				0,00	DINAS SOSIAL, PEMBERDAYAAN PEREMPUAN DAN KELUARGA BERENCANA
	2.14.03.2.02.0004	Penggerakan Kader Institusi Masyarakat Pedesaan (IMP)																			
	2.14.03.2.02.0006	Fasilitasi Pelaksanaan Penyuluhan, Penggerakan, Pelayanan dan Pengembangan Program Bangsa Kencana untuk Petugas Keluarga Berencana/ Penyuluh Lapangan Keluarga Berencana (PKB/PLKB)																			
	2.14.03.2.03	Pengendalian dan Pendistribusian Kebutuhan Alat dan Obat Kontrasepsi serta Pelaksanaan Pelayanan KB di Daerah Kabupaten/Kota	Cakupan pengendalian dan pendistribusian kebutuhan alat dan obat kontrasepsi serta pelaksanaan pelayanan KB di daerah kabupaten/kota Cakupan Pengendalian dan Pendistribusian Kebutuhan Alat dan Obat Kontrasepsi serta Pelaksanaan Pelayanan KB di Daerah Kabupaten/Kota				100 %	100 %	53.900.000,00	2.192.155.000,00	2.192.155.000,00	2.138.255.000,00			-	7. Peningkatan Akses dan Kualitas Kesehatan yang berorientasi pada preventif 7. Peningkatan Akses dan Kualitas Kesehatan yang berorientasi pada preventif			63.900.000,00	DINAS SOSIAL, PEMBERDAYAAN PEREMPUAN DAN KELUARGA BERENCANA	
	2.14.03.2.03.0001	Pengendalian Pendistribusian Alat dan Obat Kontrasepsi dan Sarana Penunjang Pelayanan KB ke Fasilitas Kesehatan Termasuk Jaringan dan Jejaringnya																			
	2.14.03.2.03.0003	Peningkatan Kesertaan Penggunaan Metode Kontrasepsi Jangka Panjang (MKJP)																			
	2.14.03.2.03.0004	Penyediaan Dukungan Ayoman Komplikasi Berat dan Kegagalan Penggunaan MKJP																			
			Jumlah Laporan Dukungan Ayoman Komplikasi Berat dan Kegagalan Penggunaan MKJP				4 Laporan	4 Laporan	10.000.000,00	10.000.000,00	10.000.000,00	0,00	Kab. Banyuwangi, Semua Kecamatan, Semua Kel/Desa	PENDAPATAN ASLI DAERAH (PAD)	-	7. Peningkatan Akses dan Kualitas Kesehatan yang berorientasi pada preventif 7. Peningkatan Akses dan Kualitas Kesehatan yang berorientasi pada preventif			15.000.000,00	DINAS SOSIAL, PEMBERDAYAAN PEREMPUAN DAN KELUARGA BERENCANA	
	2.14.03.2.03.0008	Pembinaan Pelayanan Keluarga Berencana dan Kesehatan Reproduksi di Fasilitas Kesehatan Termasuk Jaringan dan Jejaringnya																			
			Jumlah Laporan Hasil Pembinaan Pelayanan Keluarga Berencana dan Kesehatan Reproduksi di Fasilitas Kesehatan Termasuk Jaringan dan Jejaringnya				3 Laporan	3 Laporan	33.900.000,00	22.300.000,00	22.300.000,00	-11.600.000,00	Kab. Banyuwangi, Semua Kecamatan, Semua Kel/Desa	DANA TRANSFER KHUSUS-DANA ALOKASI KHUSUS NON FISIK	-	7. Peningkatan Akses dan Kualitas Kesehatan yang berorientasi pada preventif 7. Peningkatan Akses dan Kualitas Kesehatan yang berorientasi pada preventif			33.900.000,00	DINAS SOSIAL, PEMBERDAYAAN PEREMPUAN DAN KELUARGA BERENCANA	
	2.14.03.2.03.0013	Peningkatan Kesertaan KB Pria																			
			Jumlah Akseptor yang Mendapat Peningkatan Kesetaraan KB Pria				15 Orang	15 Orang	10.000.000,00	75.000.000,00	75.000.000,00	65.000.000,00	Kab. Banyuwangi, Semua Kecamatan, Semua Kel/Desa	PENDAPATAN ASLI DAERAH (PAD)	-	7. Peningkatan Akses dan Kualitas Kesehatan yang berorientasi pada preventif 7. Peningkatan Akses dan Kualitas Kesehatan yang berorientasi pada preventif			15.000.000,00	DINAS SOSIAL, PEMBERDAYAAN PEREMPUAN DAN KELUARGA BERENCANA	

NO	KODE	URUSAN / BIDANG URUSAN / PROGRAM / KEGIATAN / SUB KEGIATAN	INDIKATOR PROGRAM / KEGIATAN / SUB KEGIATAN	TARGET AKHIR PERIODE RENSTRA OPD	REALISASI CAPAIAN RENJA OPD TAHUN 2022	PRAKIRAAN CAPAIAN TARGET RENJA OPD TAHUN 2023	CAPAIAN KINERJA DAN KERANGKA PENDANAAN										KELOMPOK SASARAN	PRAKIRAAN MAJU RENCANA TAHUN 2025		PERANGKAT DAERAH PENANGGUNG JAWAB
							TARGET 2024		PAGU INDIKATIF (Rp)			Bertambah/Berkurang (10-12)	LOKASI	SUMBER DANA	PRIORITAS			TARGET	PAGU INDIKATIF (Rp)	
							SEBELUM	SESUDAH	RKPD 2024	APBD 2024	RKPD PERUBAHAN 2024				NASIONAL	DAERAH				
1	2	3	4	5	6	7	8	9	10	11	12	13	14	15	16	17	18	19	20	21
	2.14.03.2.04	Pemberdayaan dan Peningkatan Peran Serta Organisasi Kemasyarakatan Tingkat Daerah Kabupaten/Kota dalam Pelaksanaan Pelayanan dan Pembinaan Kesertaan Ber-KB	Cakupan pemberdayaan dan peningkatan peran serta organisasi kemasyarakatan tingkat daerah kabupaten/kota dalam pelaksanaan pelayanan dan pembinaan kesertaan ber-KB				100 %	100 %	9.000.000,00	396.150.000,00	396.150.000,00	387.150.000,00			-	6. Peningkatan Akses dan Kualitas Pendidikan untuk SDM Unggul 6. Peningkatan Akses dan Kualitas Pendidikan untuk SDM Unggul			9.000.000,00	DINAS SOSIAL, PEMBERDAYAAN PEREMPUAN DAN KELUARGA BERENCANA
	2.14.03.2.04.0002	Integrasi Pembangunan Lintas Sektor di Kampung KB																		
			Jumlah Dokumen Hasil Integrasi Pembangunan Lintas Sektor di Kampung KB				2 Dokumen	2 Dokumen	9.000.000,00	3.750.000,00	3.750.000,00	-5.250.000,00	Kab. Banyuwangi, Semua Kecamatan, Semua Kel/Desa	DANA TRANSFER KHUSUS-DANA ALOKASI KHUSUS NON FISIK	-	6. Peningkatan Akses dan Kualitas Pendidikan untuk SDM Unggul 6. Peningkatan Akses dan Kualitas Pendidikan untuk SDM Unggul			9.000.000,00	DINAS SOSIAL, PEMBERDAYAAN PEREMPUAN DAN KELUARGA BERENCANA
	2.14.03.2.04.0006	Pelaksanaan dan Pengelolaan Program Bangga Kencana di Kampung Keluarga Berkualitas																		
			Jumlah Kampung Keluarga Berkualitas yang mengikuti Pelaksanaan dan Pengelolaan Program Bangga Kencana (Pembangunan Keluarga, Kependudukan, dan Keluarga Berencana)				-	3 Kampung	0,00	392.400.000,00	392.400.000,00	392.400.000,00	Kab. Banyuwangi, Semua Kecamatan, Semua Kel/Desa	DANA TRANSFER KHUSUS-DANA ALOKASI KHUSUS NON FISIK	-	7. Peningkatan Akses dan Kualitas Kesehatan yang berorientasi pada preventif 7. Peningkatan Akses dan Kualitas Kesehatan yang berorientasi pada preventif			0,00	DINAS SOSIAL, PEMBERDAYAAN PEREMPUAN DAN KELUARGA BERENCANA
3.	2.14.04	PROGRAM PEMBERDAYAAN DAN PENINGKATAN KELUARGA SEJAHTERA (KS)	Persentase Kelompok Tribina				84,70 %	84,70 %	90.000.000,00	8.951.230.000,00	8.951.230.000,00	4.000.000,00							94.000.000,00	
	2.14.04.2.01	Pelaksanaan Pembangunan Keluarga Melalui Pembinaan Ketahanan dan Kesejahteraan Keluarga	Cakupan pelaksanaan pembangunan keluarga melalui pembinaan ketahanan dan kesejahteraan keluarga				100 %	100 %	90.000.000,00	660.430.000,00	660.430.000,00	570.430.000,00			-	4. Percepatan Pengurangan Kemiskinan 4. Percepatan Pengurangan Kemiskinan			94.000.000,00	DINAS SOSIAL, PEMBERDAYAAN PEREMPUAN DAN KELUARGA BERENCANA
	2.14.04.2.01.0014	Penumbuhan dan Peningkatan Kesadaran Keluarga dalam Keterlibatan Perencanaan Kehidupan Menuju Keluarga Berkualitas																		
	2.14.04.2.01.0016	Pengelolaan Ketahanan Keluarga Melalui Pusat Pelayanan Keluarga Sejahtera (PPKS)																		
	2.14.04.2.01.0018	Pengadaan Sarana Kelompok Kegiatan Ketahanan dan Kesejahteraan Keluarga (BKB, BKR, BKL, PPKS, PIK-R dan Usaha Peningkatan Pendapatan Keluarga Akseptor (UPPKA)																		
	2.14.04.2.01.0019	Orientasi/Pelatihan Teknis Pelaksana/Kader Ketahanan dan Kesejahteraan Keluarga (BKB, BKR, BKL, PPKS, PIK-R dan Usaha Peningkatan Pendapatan Keluarga Akseptor (UPPKA)					305 Orang	305 Orang	90.000.000,00	50.000.000,00	50.000.000,00	-40.000.000,00	Kab. Banyuwangi, Semua Kecamatan, Semua Kel/Desa	PENDAPATAN ASLI DAERAH (PAD)	-	7. Peningkatan Akses dan Kualitas Kesehatan yang berorientasi pada preventif 7. Peningkatan Akses dan Kualitas Kesehatan yang berorientasi pada preventif			94.000.000,00	DINAS SOSIAL, PEMBERDAYAAN PEREMPUAN DAN KELUARGA BERENCANA
	2.14.04.2.02	Pelaksanaan dan Peningkatan Peran Serta Organisasi Kemasyarakatan Tingkat Daerah Kabupaten/ Kota dalam Pembangunan Keluarga Melalui Pembinaan Ketahanan dan Kesejahteraan Keluarga					-	-	0,00	8.290.800.000,00	8.290.800.000,00	8.290.800.000,00			-	7. Peningkatan Akses dan Kualitas Kesehatan yang berorientasi pada preventif 7. Peningkatan Akses dan Kualitas Kesehatan yang berorientasi pada preventif			0,00	DINAS SOSIAL, PEMBERDAYAAN PEREMPUAN DAN KELUARGA BERENCANA
	2.14.04.2.02.0005	Pemantauan Data dan Informasi Keluarga Berisiko Stunting (Termasuk remaja Calon Pengantin/Calon PUS, Ibu Hamil, Pasca salin/kelahiran, Baduta/Balita)					-	10 laporan	0,00	3.948.000.000,00	3.948.000.000,00	3.948.000.000,00	Kab. Banyuwangi, Semua Kecamatan, Semua Kel/Desa	DANA TRANSFER KHUSUS-DANA ALOKASI KHUSUS NON FISIK	-	7. Peningkatan Akses dan Kualitas Kesehatan yang berorientasi pada preventif 7. Peningkatan Akses dan Kualitas Kesehatan yang berorientasi pada preventif			0,00	DINAS SOSIAL, PEMBERDAYAAN PEREMPUAN DAN KELUARGA BERENCANA
	2.14.04.2.02.0006	Pendampingan Keluarga Berisiko Stunting (Termasuk remaja Calon Pengantin/Calon PUS, Ibu Hamil, Pasca salin/kelahiran, Baduta/Balita)																		
		DINAS TENAGA KERJA, TRANSMIGRASI DAN PERINDUSTRIAN							7.508.120.160,00	12.134.163.818,00	14.321.139.793,00	6.813.019.633,00							0,00	
2		URUSAN PEMERINTAHAN WAJIB YANG TIDAK BERKAITAN DENGAN PELAYANAN DASAR							6.193.120.160,00	9.642.964.118,00	11.829.940.093,00	5.636.819.933,00							0,00	
	2.07	URUSAN PEMERINTAHAN BIDANG TENAGA KERJA							6.193.120.160,00	9.642.964.118,00	11.829.940.093,00	5.636.819.933,00							0,00	
1.	2.07.01	PROGRAM PENUNJANG URUSAN PEMERINTAHAN DAERAH KABUPATEN/KOTA	Persentase pemenuhan kebutuhan penunjang Perangkat Daerah				87 %	85 %	5.513.120.160,00	5.712.964.518,00	5.730.459.118,00	-5.513.120.160,00							0,00	
	2.07.01.2.01	Perencanaan, Penganggaran, dan Evaluasi Kinerja Perangkat Daerah	Indeks kepuasan masyarakat				10 dokumen	87 %	65.000.000,00	127.559.000,00	127.559.000,00	62.559.000,00			-	2. Pemulihan Ekonomi Akibat Covid-19 dan Pembukaan Lapangan Kerja 2. Pemulihan Ekonomi Akibat Covid-19 dan Pembukaan Lapangan Kerja			0,00	DINAS TENAGA KERJA, TRANSMIGRASI DAN PERINDUSTRIAN
	2.07.01.2.01.0001	Penyusunan Dokumen Perencanaan Perangkat Daerah																		

NO	KODE	URUSAN / BIDANG URUSAN / PROGRAM / KEGIATAN / SUB KEGIATAN	INDIKATOR PROGRAM / KEGIATAN / SUB KEGIATAN	TARGET AKHIR PERIODE RENSTRA OPD	REALISASI CAPAIAN RENJA OPD TAHUN 2022	PRAKIRAAN CAPAIAN TARGET RENJA OPD TAHUN 2023	CAPAIAN KINERJA DAN KERANGKA PENDANAAN										KELOMPOK SASARAN	PRAKIRAAN MAJU RENCANA TAHUN 2025		PERANGKAT DAERAH PENANGGUNG JAWAB
							TARGET 2024		PAGU INDIKATIF (Rp)			Bertambah/Berkurang (10-12)	LOKASI	SUMBER DANA	PRIORITAS			TARGET	PAGU INDIKATIF (Rp)	
							SEBELUM	SESUDAH	RKPD 2024	APBD 2024	RKPD PERUBAHAN 2024				NASIONAL	DAERAH				
1	2	3	4	5	6	7	8	9	10	11	12	13	14	15	16	17	18	19	20	21
			Jumlah Dokumen Perencanaan Perangkat Daerah				10 Dokumen	10 Dokumen	20.000.000,00	76.925.700,00	76.925.700,00	56.925.700,00	Kab. Banyuwangi, Semua Kecamatan, Semua Kel/Desa	DANA TRANSFER UMUM-DANA ALOKASI UMUM	-	2. Pemulihan Ekonomi Akibat Covid-19 dan Pembukaan Lapangan Kerja 2. Pemulihan Ekonomi Akibat Covid-19 dan Pembukaan Lapangan Kerja			0,00	DINAS TENAGA KERJA, TRANSMIGRASI DAN PERINDUSTRIAN
	2.07.01.2.01.0006	Koordinasi dan Penyusunan Laporan Capaian Kinerja dan Ikhtisar Realisasi Kinerja SKPD																		
			Jumlah Laporan Capaian Kinerja dan Ikhtisar Realisasi Kinerja SKPD dan Laporan Hasil Koordinasi Penyusunan Laporan Capaian Kinerja dan Ikhtisar Realisasi Kinerja SKPD				12 Laporan	10 Laporan	45.000.000,00	50.633.300,00	50.633.300,00	5.633.300,00	Kab. Banyuwangi, Semua Kecamatan, Semua Kel/Desa	DANA TRANSFER UMUM-DANA ALOKASI UMUM	-	2. Pemulihan Ekonomi Akibat Covid-19 dan Pembukaan Lapangan Kerja 2. Pemulihan Ekonomi Akibat Covid-19 dan Pembukaan Lapangan Kerja			0,00	DINAS TENAGA KERJA, TRANSMIGRASI DAN PERINDUSTRIAN
	2.07.01.2.02	Administrasi Keuangan Perangkat Daerah	Indeks kepuasan masyarakat				12 dokumen	87 %	4.101.920.160,00	4.139.120.160,00	4.156.100.160,00	54.180.000,00			-	2. Pemulihan Ekonomi Akibat Covid-19 dan Pembukaan Lapangan Kerja 2. Pemulihan Ekonomi Akibat Covid-19 dan Pembukaan Lapangan Kerja			0,00	DINAS TENAGA KERJA, TRANSMIGRASI DAN PERINDUSTRIAN
	2.07.01.2.02.0001	Penyediaan Gaji dan Tunjangan ASN																		
			Jumlah Orang yang Menerima Gaji dan Tunjangan ASN				372 Orang/bulan	372 Orang/bulan	4.096.920.160,00	4.096.920.160,00	4.096.920.160,00	0,00	Kab. Banyuwangi, Semua Kecamatan, Semua Kel/Desa	DANA TRANSFER UMUM-DANA ALOKASI UMUM	-	2. Pemulihan Ekonomi Akibat Covid-19 dan Pembukaan Lapangan Kerja 2. Pemulihan Ekonomi Akibat Covid-19 dan Pembukaan Lapangan Kerja			0,00	DINAS TENAGA KERJA, TRANSMIGRASI DAN PERINDUSTRIAN
	2.07.01.2.02.0005	Koordinasi dan Penyusunan Laporan Keuangan Akhir Tahun SKPD																		
			Jumlah Laporan Keuangan Akhir Tahun SKPD dan Laporan Hasil Koordinasi Penyusunan Laporan Keuangan Akhir Tahun SKPD				15 Laporan	15 Laporan	5.000.000,00	42.200.000,00	0,00	-5.000.000,00	Kab. Banyuwangi, Semua Kecamatan, Semua Kel/Desa	PENDAPATAN ASLI DAERAH (PAD) DANA TRANSFER UMUM-DANA ALOKASI UMUM	-	2. Pemulihan Ekonomi Akibat Covid-19 dan Pembukaan Lapangan Kerja 2. Pemulihan Ekonomi Akibat Covid-19 dan Pembukaan Lapangan Kerja			0,00	DINAS TENAGA KERJA, TRANSMIGRASI DAN PERINDUSTRIAN
	2	NON URUSAN							6.193.120.160,00	9.642.964.118,00	11.829.940.093,00	5.636.819.933,00							0,00	
	2.07	URUSAN PEMERINTAHAN BIDANG XX							6.193.120.160,00	9.642.964.118,00	11.829.940.093,00	5.636.819.933,00							0,00	
	2.07.01.2.02.0005	Koordinasi dan Penyusunan Laporan Keuangan Akhir Tahun SKPD																		
	2	URUSAN PEMERINTAHAN WAJIB YANG TIDAK BERKAITAN DENGAN PELAYANAN DASAR							6.193.120.160,00	9.642.964.118,00	11.829.940.093,00	5.636.819.933,00							0,00	
	2.07	URUSAN PEMERINTAHAN BIDANG TENAGA KERJA							6.193.120.160,00	9.642.964.118,00	11.829.940.093,00	5.636.819.933,00							0,00	
	2.07.01.2.06	Administrasi Umum Perangkat Daerah	Indeks kepuasan masyarakat				12 dokumen	87 %	195.000.000,00	332.415.900,00	355.915.900,00	160.915.900,00			-	2. Pemulihan Ekonomi Akibat Covid-19 dan Pembukaan Lapangan Kerja 2. Pemulihan Ekonomi Akibat Covid-19 dan Pembukaan Lapangan Kerja			0,00	DINAS TENAGA KERJA, TRANSMIGRASI DAN PERINDUSTRIAN
	2.07.01.2.06.0001	Penyediaan Komponen Instalasi Listrik/Penerangan Bangunan Kantor																		
			Jumlah Paket Komponen Instalasi Listrik/Penerangan Bangunan Kantor yang Disediakan				210 Paket	179 Paket	5.000.000,00	7.500.000,00	7.500.000,00	2.500.000,00	Kab. Banyuwangi, Semua Kecamatan, Semua Kel/Desa	DANA TRANSFER UMUM-DANA ALOKASI UMUM	-	2. Pemulihan Ekonomi Akibat Covid-19 dan Pembukaan Lapangan Kerja 2. Pemulihan Ekonomi Akibat Covid-19 dan Pembukaan Lapangan Kerja			0,00	DINAS TENAGA KERJA, TRANSMIGRASI DAN PERINDUSTRIAN
	2.07.01.2.06.0002	Penyediaan Peralatan dan Perlengkapan Kantor																		
			Jumlah Paket Peralatan dan Perlengkapan Kantor yang Disediakan				805 Paket	506 Paket	5.000.000,00	54.970.000,00	54.970.000,00	49.970.000,00	Kab. Banyuwangi, Semua Kecamatan, Semua Kel/Desa	DANA TRANSFER UMUM-DANA ALOKASI UMUM	-	2. Pemulihan Ekonomi Akibat Covid-19 dan Pembukaan Lapangan Kerja 2. Pemulihan Ekonomi Akibat Covid-19 dan Pembukaan Lapangan Kerja			0,00	DINAS TENAGA KERJA, TRANSMIGRASI DAN PERINDUSTRIAN
	2.07.01.2.06.0003	Penyediaan Peralatan Rumah Tangga																		
			Jumlah Paket Peralatan Rumah Tangga yang Disediakan				310 Paket	227 Paket	5.000.000,00	7.500.000,00	7.500.000,00	2.500.000,00	Kab. Banyuwangi, Semua Kecamatan, Semua Kel/Desa	DANA TRANSFER UMUM-DANA ALOKASI UMUM	-	2. Pemulihan Ekonomi Akibat Covid-19 dan Pembukaan Lapangan Kerja 2. Pemulihan Ekonomi Akibat Covid-19 dan Pembukaan Lapangan Kerja			0,00	DINAS TENAGA KERJA, TRANSMIGRASI DAN PERINDUSTRIAN
	2.07.01.2.06.0004	Penyediaan Bahan Logistik Kantor																		
			Jumlah Paket Bahan Logistik Kantor yang Disediakan				12 Paket	12 Paket	70.000.000,00	90.000.000,00	113.500.000,00	43.500.000,00	Kab. Banyuwangi, Semua Kecamatan, Semua Kel/Desa	DANA TRANSFER UMUM-DANA ALOKASI UMUM	-	2. Pemulihan Ekonomi Akibat Covid-19 dan Pembukaan Lapangan Kerja 2. Pemulihan Ekonomi Akibat Covid-19 dan Pembukaan Lapangan Kerja			0,00	DINAS TENAGA KERJA, TRANSMIGRASI DAN PERINDUSTRIAN

NO	KODE	URUSAN / BIDANG URUSAN / PROGRAM / KEGIATAN / SUB KEGIATAN	INDIKATOR PROGRAM / KEGIATAN / SUB KEGIATAN	TARGET AKHIR PERIODE RENSTRA OPD	REALISASI CAPAIAN RENJA OPD TAHUN 2022	PRAKIRAAN CAPAIAN TARGET RENJA OPD TAHUN 2023	CAPAIAN KINERJA DAN KERANGKA PENDANAAN										KELOMPOK SASARAN	PRAKIRAAN MAJU RENCANA TAHUN 2025		PERANGKAT DAERAH PENANGGUNG JAWAB	
							TARGET 2024		PAGU INDIKATIF (Rp)			Bertambah/Berkurang (10-12)	LOKASI	SUMBER DANA	PRIORITAS			TARGET	PAGU INDIKATIF (Rp)		
							SEBELUM	SESUDAH	RKPD 2024	APBD 2024	RKPD PERUBAHAN 2024				NASIONAL	DAERAH					
1	2	3	4	5	6	7	8	9	10	11	12	13	14	15	16	17	18	19	20	21	
2.07.01.2.06.0005		Penyediaan Barang Cetak dan Penggandaan	Jumlah Paket Barang Cetak dan Penggandaan yang Disediakan				3030 Paket	2587 Paket	5.000.000,00	15.000.000,00	15.000.000,00	10.000.000,00	Kab. Banyuwangi, Semua Kecamatan, Semua Kel/Desa	DANA TRANSFER UMUM-DANA ALOKASI UMUM	-	2. Pemulihan Ekonomi Akibat Covid-19 dan Pembukaan Lapangan Kerja 2. Pemulihan Ekonomi Akibat Covid-19 dan Pembukaan Lapangan Kerja			0,00	DINAS TENAGA KERJA, TRANSMIGRASI DAN PERINDUSTRIAN	
2.07.01.2.06.0006		Penyediaan Bahan Bacaan dan Peraturan Perundang-undangan	Jumlah Dokumen Bahan Bacaan dan Peraturan Perundang-Undangan yang Disediakan				-	1883 Dokumen	0,00	12.464.400,00	12.464.400,00	12.464.400,00	Kab. Banyuwangi, Semua Kecamatan, Semua Kel/Desa	PENDAPATAN ASLI DAERAH (PAD)	-	2. Pemulihan Ekonomi Akibat Covid-19 dan Pembukaan Lapangan Kerja 2. Pemulihan Ekonomi Akibat Covid-19 dan Pembukaan Lapangan Kerja			0,00	DINAS TENAGA KERJA, TRANSMIGRASI DAN PERINDUSTRIAN	
2.07.01.2.06.0008		Fasilitasi Kunjungan Tamu	Jumlah Laporan Fasilitasi Kunjungan Tamu				9 Laporan	12 Laporan	5.000.000,00	4.981.500,00	4.981.500,00	-18.500,00	Kab. Banyuwangi, Semua Kecamatan, Semua Kel/Desa	DANA TRANSFER UMUM-DANA ALOKASI UMUM	-	2. Pemulihan Ekonomi Akibat Covid-19 dan Pembukaan Lapangan Kerja 2. Pemulihan Ekonomi Akibat Covid-19 dan Pembukaan Lapangan Kerja			0,00	DINAS TENAGA KERJA, TRANSMIGRASI DAN PERINDUSTRIAN	
2.07.01.2.06.0009		Penyelenggaraan Rapat Koordinasi dan Konsultasi SKPD	Jumlah Laporan Penyelenggaraan Rapat Koordinasi dan Konsultasi SKPD				12 Laporan	12 Laporan	100.000.000,00	140.000.000,00	140.000.000,00	40.000.000,00	Kab. Banyuwangi, Semua Kecamatan, Semua Kel/Desa	DANA TRANSFER UMUM-DANA ALOKASI UMUM	-	2. Pemulihan Ekonomi Akibat Covid-19 dan Pembukaan Lapangan Kerja 2. Pemulihan Ekonomi Akibat Covid-19 dan Pembukaan Lapangan Kerja			0,00	DINAS TENAGA KERJA, TRANSMIGRASI DAN PERINDUSTRIAN	
2.07.01.2.07		Pengadaan Barang Milik Daerah Penunjang Urusan Pemerintah Daerah	Indeks kepuasan masyarakat				28 unit 6 unit	87 %	5.000.000,00	4.945.900,00	4.945.900,00	-54.100,00			-	2. Pemulihan Ekonomi Akibat Covid-19 dan Pembukaan Lapangan Kerja 2. Pemulihan Ekonomi Akibat Covid-19 dan Pembukaan Lapangan Kerja			0,00	DINAS TENAGA KERJA, TRANSMIGRASI DAN PERINDUSTRIAN	
2.07.01.2.07.0005		Pengadaan Mebel	Jumlah Paket Mebel yang Disediakan				10 Unit	2 Unit	5.000.000,00	4.945.900,00	4.945.900,00	-54.100,00	Kab. Banyuwangi, Semua Kecamatan, Semua Kel/Desa	DANA TRANSFER UMUM-DANA ALOKASI UMUM	-	2. Pemulihan Ekonomi Akibat Covid-19 dan Pembukaan Lapangan Kerja 2. Pemulihan Ekonomi Akibat Covid-19 dan Pembukaan Lapangan Kerja			0,00	DINAS TENAGA KERJA, TRANSMIGRASI DAN PERINDUSTRIAN	
2.07.01.2.08		Penyediaan Jasa Penunjang Urusan Pemerintahan Daerah	Indeks kepuasan masyarakat				12 bulan	87 %	1.036.200.000,00	988.998.558,00	924.498.558,00	-111.701.442,00			-	2. Pemulihan Ekonomi Akibat Covid-19 dan Pembukaan Lapangan Kerja 2. Pemulihan Ekonomi Akibat Covid-19 dan Pembukaan Lapangan Kerja			0,00	DINAS TENAGA KERJA, TRANSMIGRASI DAN PERINDUSTRIAN	
2.07.01.2.08.0001		Penyediaan Jasa Surat Menyurat	Jumlah Laporan Penyediaan Jasa Surat Menyurat				12 Laporan	12 Laporan	2.000.000,00	2.000.000,00	2.000.000,00	0,00	Kab. Banyuwangi, Semua Kecamatan, Semua Kel/Desa	DANA TRANSFER UMUM-DANA ALOKASI UMUM	-	2. Pemulihan Ekonomi Akibat Covid-19 dan Pembukaan Lapangan Kerja 2. Pemulihan Ekonomi Akibat Covid-19 dan Pembukaan Lapangan Kerja			0,00	DINAS TENAGA KERJA, TRANSMIGRASI DAN PERINDUSTRIAN	
2.07.01.2.08.0002		Penyediaan Jasa Komunikasi, Sumber Daya Air dan Listrik	Jumlah Laporan Penyediaan Jasa Komunikasi, Sumber Daya Air dan Listrik yang Disediakan				12 Laporan	12 Laporan	120.000.000,00	119.998.558,00	119.998.558,00	-1.442,00	Kab. Banyuwangi, Semua Kecamatan, Semua Kel/Desa	DANA TRANSFER UMUM-DANA ALOKASI UMUM	-	2. Pemulihan Ekonomi Akibat Covid-19 dan Pembukaan Lapangan Kerja 2. Pemulihan Ekonomi Akibat Covid-19 dan Pembukaan Lapangan Kerja			0,00	DINAS TENAGA KERJA, TRANSMIGRASI DAN PERINDUSTRIAN	
2.07.01.2.08.0004		Penyediaan Jasa Pelayanan Umum Kantor	Jumlah Laporan Penyediaan Jasa Pelayanan Umum Kantor yang Disediakan				0 Laporan	438 Laporan	914.200.000,00	867.000.000,00	802.500.000,00	-111.700.000,00	Kab. Banyuwangi, Semua Kecamatan, Semua Kel/Desa	DANA TRANSFER UMUM-DANA ALOKASI UMUM	-	2. Pemulihan Ekonomi Akibat Covid-19 dan Pembukaan Lapangan Kerja 2. Pemulihan Ekonomi Akibat Covid-19 dan Pembukaan Lapangan Kerja			0,00	DINAS TENAGA KERJA, TRANSMIGRASI DAN PERINDUSTRIAN	
2.07.01.2.09		Pemeliharaan Barang Milik Daerah Penunjang Urusan Pemerintahan Daerah	Indeks kepuasan masyarakat				30 unit/tahun 50 unit/tahun	87 %	110.000.000,00	119.925.000,00	161.439.600,00	51.439.600,00			-	2. Pemulihan Ekonomi Akibat Covid-19 dan Pembukaan Lapangan Kerja 2. Pemulihan Ekonomi Akibat Covid-19 dan Pembukaan Lapangan Kerja			0,00	DINAS TENAGA KERJA, TRANSMIGRASI DAN PERINDUSTRIAN	
2.07.01.2.09.0001		Penyediaan Jasa Pemeliharaan, Biaya Pemeliharaan, dan Pajak Kendaraan Perorangan Dinas atau Kendaraan Dinas Jabatan																			

NO	KODE	URUSAN / BIDANG URUSAN / PROGRAM / KEGIATAN / SUB KEGIATAN	INDIKATOR PROGRAM / KEGIATAN / SUB KEGIATAN	TARGET AKHIR PERIODE RENSTRA OPD	REALISASI CAPAIAN RENJA OPD TAHUN 2022	PRAKIRAAN CAPAIAN TARGET RENJA OPD TAHUN 2023	CAPAIAN KINERJA DAN KERANGKA PENDANAAN										KELOMPOK SASARAN	PRAKIRAAN MAJU RENCANA TAHUN 2025		PERANGKAT DAERAH PENANGGUB JAWAB
							TARGET 2024		PAGU INDIKATIF (Rp)			Bertambah/Berkurang (10-12)	LOKASI	SUMBER DANA	PRIORITAS			TARGET	PAGU INDIKATIF (Rp)	
							SEBELUM	SESUDAH	RKPD 2024	APBD 2024	RKPD PERUBAHAN 2024				NASIONAL	DAERAH				
1	2	3	4	5	6	7	8	9	10	11	12	13	14	15	16	17	18	19	20	21
			Jumlah Kendaraan Perorangan Dinas atau Kendaraan Dinas Jabatan yang Dipelihara dan dibayarkan Pajaknya				10 Unit	10 Unit	50.000.000,00	49.959.000,00	49.959.000,00	-41.000,00	Kab. Banyuwangi, Semua Kecamatan, Semua Kel/Desa	DANA TRANSFER UMUM-DANA ALOKASI UMUM	-	2. Pemulihan Ekonomi Akibat Covid-19 dan Pembukaan Lapangan Kerja 2. Pemulihan Ekonomi Akibat Covid-19 dan Pembukaan Lapangan Kerja			0,00	DINAS TENAGA KERJA, TRANSMIGRASI DAN PERINDUSTRIAN
	2.07.01.2.09.0005	Pemeliharaan Mebel																		
			Jumlah Mebel yang Dipelihara				-	2 Unit	0,00	0,00	41.514.600,00	41.514.600,00	Kab. Banyuwangi, Semua Kecamatan, Semua Kel/Desa	PENDAPATAN ASLI DAERAH (PAD)	-	-			0,00	DINAS TENAGA KERJA, TRANSMIGRASI DAN PERINDUSTRIAN
	2.07.01.2.09.0006	Pemeliharaan Peralatan dan Mesin Lainnya																		
			Jumlah Peralatan dan Mesin Lainnya yang Dipelihara				31 Unit	30 Unit	10.000.000,00	19.966.000,00	19.966.000,00	9.966.000,00	Kab. Banyuwangi, Semua Kecamatan, Semua Kel/Desa	DANA TRANSFER UMUM-DANA ALOKASI UMUM	-	2. Pemulihan Ekonomi Akibat Covid-19 dan Pembukaan Lapangan Kerja 2. Pemulihan Ekonomi Akibat Covid-19 dan Pembukaan Lapangan Kerja			0,00	DINAS TENAGA KERJA, TRANSMIGRASI DAN PERINDUSTRIAN
	2.07.01.2.09.0009	Pemeliharaan/Rehabilitasi Gedung Kantor dan Bangunan Lainnya																		
			Jumlah Gedung Kantor dan Bangunan Lainnya yang Dipelihara/Direhabilitasi				1 Unit	1 Unit	50.000.000,00	50.000.000,00	50.000.000,00	0,00	Kab. Banyuwangi, Semua Kecamatan, Semua Kel/Desa	DANA TRANSFER UMUM-DANA ALOKASI UMUM	-	2. Pemulihan Ekonomi Akibat Covid-19 dan Pembukaan Lapangan Kerja 2. Pemulihan Ekonomi Akibat Covid-19 dan Pembukaan Lapangan Kerja			0,00	DINAS TENAGA KERJA, TRANSMIGRASI DAN PERINDUSTRIAN
1.	2.07.02	PROGRAM PERENCANAAN TENAGA KERJA	Persentase kegiatan yang dilaksanakan yang mengacu ke rencana tenaga kerja				75 %	75 %	100.000.000,00	0,00	0,00	-100.000.000,00							0,00	
	2.07.02.2.01	Penyusunan Rencana Tenaga Kerja (RTK)																		
			Cakupan dokumen rencana tenaga kerja yang disusun Cakupan penyusunan rencana tenaga kerja (RTK)				1 dokumen 1 Dokumen	1 dokumen 1 Dokumen	100.000.000,00	0,00	0,00	-100.000.000,00			-	2. Pemulihan Ekonomi Akibat Covid-19 dan Pembukaan Lapangan Kerja 2. Pemulihan Ekonomi Akibat Covid-19 dan Pembukaan Lapangan Kerja			0,00	DINAS TENAGA KERJA, TRANSMIGRASI DAN PERINDUSTRIAN
	2.07.02.2.01.0001	Penyusunan Rencana Tenaga Kerja Makro																		
			Jumlah Dokumen Rencana Tenaga Kerja Makro				1 Dokumen	1 Dokumen	100.000.000,00	0,00	0,00	-100.000.000,00	Kab. Banyuwangi, Semua Kecamatan, Semua Kel/Desa	DANA TRANSFER UMUM-DANA ALOKASI UMUM	-	2. Pemulihan Ekonomi Akibat Covid-19 dan Pembukaan Lapangan Kerja 2. Pemulihan Ekonomi Akibat Covid-19 dan Pembukaan Lapangan Kerja			0,00	DINAS TENAGA KERJA, TRANSMIGRASI DAN PERINDUSTRIAN
2.	2.07.03	PROGRAM PELATIHAN KERJA DAN PRODUKTIVITAS TENAGA KERJA	Persentase Tenaga Kerja Bersertifikat Kompetensi				1 %	1.11 %	35.000.000,00	1.915.000.000,00	3.883.575.975,00	-35.000.000,00							0,00	
	2.07.03.2.01	Pelaksanaan Pelatihan berdasarkan Unit Kompetensi																		
			Persentase tingkat kesempatan kerja				100 orang	95.32 %	25.000.000,00	1.900.000.000,00	3.868.575.975,00	3.843.575.975,00			-	2. Pemulihan Ekonomi Akibat Covid-19 dan Pembukaan Lapangan Kerja 2. Pemulihan Ekonomi Akibat Covid-19 dan Pembukaan Lapangan Kerja			0,00	DINAS TENAGA KERJA, TRANSMIGRASI DAN PERINDUSTRIAN
	2.07.03.2.01.0001	Proses Pelaksanaan Pendidikan dan Pelatihan Keterampilan bagi Pencari Kerja berdasarkan Kluster Kompetensi																		
			Jumlah Tenaga Kerja yang Mendapat Pelatihan Berbasis Kompetensi pada Tahun n				20 Orang	1620 Orang	25.000.000,00	1.900.000.000,00	3.868.575.975,00	3.843.575.975,00	Kab. Banyuwangi, Semua Kecamatan, Semua Kel/Desa	DANA TRANSFER UMUM-DANA ALOKASI UMUM	-	2. Pemulihan Ekonomi Akibat Covid-19 dan Pembukaan Lapangan Kerja 2. Pemulihan Ekonomi Akibat Covid-19 dan Pembukaan Lapangan Kerja			0,00	DINAS TENAGA KERJA, TRANSMIGRASI DAN PERINDUSTRIAN
	2.07.03.2.02	Pembinaan Lembaga Pelatihan Kerja Swasta																		
			Persentase tingkat kesempatan kerja				45 lembaga	95.32 %	10.000.000,00	15.000.000,00	15.000.000,00	5.000.000,00			-	2. Pemulihan Ekonomi Akibat Covid-19 dan Pembukaan Lapangan Kerja 2. Pemulihan Ekonomi Akibat Covid-19 dan Pembukaan Lapangan Kerja			0,00	DINAS TENAGA KERJA, TRANSMIGRASI DAN PERINDUSTRIAN
	2.07.03.2.02.0001	Pembinaan Lembaga Pelatihan Kerja Swasta																		
			Jumlah Lembaga Pelatihan Kerja Swasta yang Dibina				35 Lembaga	50 Lembaga	10.000.000,00	15.000.000,00	15.000.000,00	5.000.000,00	Kab. Banyuwangi, Semua Kecamatan, Semua Kel/Desa	DANA TRANSFER UMUM-DANA ALOKASI UMUM	-	2. Pemulihan Ekonomi Akibat Covid-19 dan Pembukaan Lapangan Kerja 2. Pemulihan Ekonomi Akibat Covid-19 dan Pembukaan Lapangan Kerja			0,00	DINAS TENAGA KERJA, TRANSMIGRASI DAN PERINDUSTRIAN
3.	2.07.04	PROGRAM PENEMPATAN TENAGA KERJA	Persentase tenaga kerja yang ditempatkan (dalam dan luar negeri) melalui mekanisme layanan antar kerja dalam wilayah kabupaten/kota				-	76.29 %	285.000.000,00	430.000.000,00	430.000.000,00	-285.000.000,00							0,00	

NO	KODE	URUSAN / BIDANG URUSAN / PROGRAM / KEGIATAN / SUB KEGIATAN	INDIKATOR PROGRAM / KEGIATAN / SUB KEGIATAN	TARGET AKHIR PERIODE RENSTRA OPD	REALISASI CAPAIAN RENJA OPD TAHUN 2022	PRAKIRAAN CAPAIAN TARGET RENJA OPD TAHUN 2023	CAPAIAN KINERJA DAN KERANGKA PENDANAAN										KELOMPOK SASARAN	PRAKIRAAN MAJU RENCANA TAHUN 2025		PERANGKAT DAERAH PENANGGUNG JAWAB
							TARGET 2024		PAGU INDIKATIF (Rp)			Bertambah/Berkurang (10-12)	LOKASI	SUMBER DANA	PRIORITAS			TARGET	PAGU INDIKATIF (Rp)	
							SEBELUM	SESUDAH	RKPD 2024	APBD 2024	RKPD PERUBAHAN 2024				NASIONAL	DAERAH				
1	2	3	4	5	6	7	8	9	10	11	12	13	14	15	16	17	18	19	20	21
	2.07.04.2.01	Pelayanan antar Kerja di Daerah Kabupaten/Kota	Persentase Tingkat Kesempatan Kerja				-	95.32 %	10.000.000,00	15.000.000,00	15.000.000,00	5.000.000,00			-	2. Pemulihan Ekonomi Akibat Covid-19 dan Pembukaan Lapangan Kerja 2. Pemulihan Ekonomi Akibat Covid-19 dan Pembukaan Lapangan Kerja			0,00	DINAS TENAGA KERJA, TRANSMIGRASI DAN PERINDUSTRIAN
	2.07.04.2.01.0002	Pelayanan antar Kerja																		
			Jumlah Tenaga Kerja yang Ditempatkan Melalui Layanan AKAD dan AKL				20 Orang	50 Orang	10.000.000,00	15.000.000,00	15.000.000,00	5.000.000,00	Kab. Banyuwangi, Semua Kecamatan, Semua Kel/Desa	DANA TRANSFER UMUM-DANA ALOKASI UMUM	-	2. Pemulihan Ekonomi Akibat Covid-19 dan Pembukaan Lapangan Kerja 2. Pemulihan Ekonomi Akibat Covid-19 dan Pembukaan Lapangan Kerja			0,00	DINAS TENAGA KERJA, TRANSMIGRASI DAN PERINDUSTRIAN
	2.07.04.2.03	Pengelolaan Informasi Pasar Kerja	Persentase Tingkat Kesempatan Kerja				1500 informasi 500 informasi	95.32 %	250.000.000,00	375.000.000,00	375.000.000,00	125.000.000,00			-	2. Pemulihan Ekonomi Akibat Covid-19 dan Pembukaan Lapangan Kerja 2. Pemulihan Ekonomi Akibat Covid-19 dan Pembukaan Lapangan Kerja			0,00	DINAS TENAGA KERJA, TRANSMIGRASI DAN PERINDUSTRIAN
	2.07.04.2.03.0002	Pelayanan dan Penyediaan Informasi Pasar Kerja Online																		
			Jumlah Pencari dan Pemberi Kerja yang Terdapat dalam Pasar Kerja Melalui Sistem Online (Karir Hub)				-	700 Orang	0,00	125.000.000,00	125.000.000,00	125.000.000,00	Kab. Banyuwangi, Semua Kecamatan, Semua Kel/Desa	PENDAPATAN ASLI DAERAH (PAD)	-	2. Pemulihan Ekonomi Akibat Covid-19 dan Pembukaan Lapangan Kerja 2. Pemulihan Ekonomi Akibat Covid-19 dan Pembukaan Lapangan Kerja			0,00	DINAS TENAGA KERJA, TRANSMIGRASI DAN PERINDUSTRIAN
	2.07.04.2.03.0003	Job Fair/Bursa Kerja																		
			Jumlah Pencari Kerja yang Mendapatkan Pekerjaan Melalui Job Fair/Bursa Kerja				500 Orang	700 Orang	250.000.000,00	250.000.000,00	250.000.000,00	0,00	Kab. Banyuwangi, Semua Kecamatan, Semua Kel/Desa	DANA TRANSFER UMUM-DANA ALOKASI UMUM	-	2. Pemulihan Ekonomi Akibat Covid-19 dan Pembukaan Lapangan Kerja 2. Pemulihan Ekonomi Akibat Covid-19 dan Pembukaan Lapangan Kerja			0,00	DINAS TENAGA KERJA, TRANSMIGRASI DAN PERINDUSTRIAN
	2.07.04.2.04	Pelindungan PMI (Pra dan Purna Penempatan) di Daerah Kabupaten/Kota	Persentase Tingkat Kesempatan Kerja				75 orang	95.32 %	25.000.000,00	40.000.000,00	40.000.000,00	15.000.000,00			-	2. Pemulihan Ekonomi Akibat Covid-19 dan Pembukaan Lapangan Kerja 2. Pemulihan Ekonomi Akibat Covid-19 dan Pembukaan Lapangan Kerja			0,00	DINAS TENAGA KERJA, TRANSMIGRASI DAN PERINDUSTRIAN
	2.07.04.2.04.0001	Peningkatan Pelindungan dan Kompetensi Calon Pekerja Migran Indonesia (PMI)/Pekerja Migran Indonesia (PMI)																		
			Jumlah CPMI/PMI yang Dilindungi dan Ditingkatkan Kompetensinya				20 Orang	80 Orang	25.000.000,00	40.000.000,00	40.000.000,00	15.000.000,00	Kab. Banyuwangi, Semua Kecamatan, Semua Kel/Desa	DANA TRANSFER UMUM-DANA ALOKASI UMUM	-	2. Pemulihan Ekonomi Akibat Covid-19 dan Pembukaan Lapangan Kerja 2. Pemulihan Ekonomi Akibat Covid-19 dan Pembukaan Lapangan Kerja			0,00	DINAS TENAGA KERJA, TRANSMIGRASI DAN PERINDUSTRIAN
4.	2.07.05	PROGRAM HUBUNGAN INDUSTRIAL	Persentase Perusahaan yang menerapkan tata kelola kerja yang layak (PP/PKB, LKS Bipartit, Struktur Skala Upah, dan terdaftar peserta BPJS Ketenagakerjaan)				90 %	80 %	260.000.000,00	1.584.999.600,00	1.785.905.000,00	-260.000.000,00							0,00	
	2.07.05.2.01	Pengesahan Peraturan Perusahaan dan Pendaftaran Perjanjian Kerja Bersama untuk Perusahaan yang Hanya Beroperasi dalam 1 (Satu) Daerah Kabupaten/Kota	Persentase tingkat kesempatan kerja				12 aktivitas 6 %	95.32 %	150.000.000,00	189.999.750,00	229.474.750,00	79.474.750,00			-	2. Pemulihan Ekonomi Akibat Covid-19 dan Pembukaan Lapangan Kerja 2. Pemulihan Ekonomi Akibat Covid-19 dan Pembukaan Lapangan Kerja			0,00	DINAS TENAGA KERJA, TRANSMIGRASI DAN PERINDUSTRIAN
	2.07.05.2.01.0003	Penyelenggaraan Pendataan dan Informasi Sarana Hubungan Industrial dan Jaminan Sosial Tenaga Kerja serta Pengupahan																		
			Jumlah Data dan Informasi Sarana HI (PP/PKB, Struktur Skala Upah, dan LKS Bipartit) dan Pekerja yang Terdaftar sebagai Peserta Jamsostek serta Pengupahan				3000 Laporan	104 Laporan	150.000.000,00	189.999.750,00	229.474.750,00	79.474.750,00	Kab. Banyuwangi, Semua Kecamatan, Semua Kel/Desa	DANA TRANSFER UMUM-DANA ALOKASI UMUM	-	2. Pemulihan Ekonomi Akibat Covid-19 dan Pembukaan Lapangan Kerja 2. Pemulihan Ekonomi Akibat Covid-19 dan Pembukaan Lapangan Kerja			0,00	DINAS TENAGA KERJA, TRANSMIGRASI DAN PERINDUSTRIAN
	2.07.05.2.02	Pencegahan dan Penyelesaian Perselisihan Hubungan Industrial, Mogok Kerja dan Penutupan Perusahaan di Daerah Kabupaten/Kota	Persentase tingkat kesempatan kerja				50 laporan 6 %	95.32 %	110.000.000,00	1.394.999.850,00	1.556.430.250,00	1.446.430.250,00			-	2. Pemulihan Ekonomi Akibat Covid-19 dan Pembukaan Lapangan Kerja 2. Pemulihan Ekonomi Akibat Covid-19 dan Pembukaan Lapangan Kerja			0,00	DINAS TENAGA KERJA, TRANSMIGRASI DAN PERINDUSTRIAN
	2.07.05.2.02.0001	Pencegahan Perselisihan Hubungan Industrial, Mogok Kerja, dan Penutupan Perusahaan yang Berakibat/Berdampak pada Kepentingan di 1 (Satu) Daerah Kabupaten/Kota																		

NO	KODE	URUSAN / BIDANG URUSAN / PROGRAM / KEGIATAN / SUB KEGIATAN	INDIKATOR PROGRAM / KEGIATAN / SUB KEGIATAN	TARGET AKHIR PERIODE RENSTRA OPD	REALISASI CAPAIAN RENJA OPD TAHUN 2022	PRAKIRAAN CAPAIAN TARGET RENJA OPD TAHUN 2023	CAPAIAN KINERJA DAN KERANGKA PENDANAAN										KELOMPOK SASARAN	PRAKIRAAN MAJU RENCANA TAHUN 2025		PERANGKAT DAERAH PENANGGUNG JAWAB
							TARGET 2024		PAGU INDIKATIF (Rp)			Bertambah/Berkurang (10-12)	LOKASI	SUMBER DANA	PRIORITAS			TARGET	PAGU INDIKATIF (Rp)	
							SEBELUM	SESUDAH	RKPD 2024	APBD 2024	RKPD PERUBAHAN 2024				NASIONAL	DAERAH				
1	2	3	4	5	6	7	8	9	10	11	12	13	14	15	16	17	18	19	20	21
			Jumlah Perselisihan yang Dicegah				24 Perkara	74 Perkara	100.000.000,00	127.499.900,00	70.530.300,00	-29.469.700,00	Kab. Banyuwangi, Semua Kecamatan, Semua Kel/Desa	PENDAPATAN ASLI DAERAH (PAD) DANA TRANSFER UMUM-DANA ALOKASI UMUM	-	2. Pemulihan Ekonomi Akibat Covid-19 dan Pembukaan Lapangan Kerja 2. Pemulihan Ekonomi Akibat Covid-19 dan Pembukaan Lapangan Kerja			0,00	DINAS TENAGA KERJA, TRANSMIGRASI DAN PERINDUSTRIAN
	2.07.05.2.02.0004	Pelaksanaan Operasional Lembaga Kerja Sama Tripartit Daerah Kabupaten/Kota																		
			Jumlah LKS Tripartit yang Dibina				4 Lembaga	4 Lembaga	10.000.000,00	67.499.950,00	67.499.950,00	57.499.950,00	Kab. Banyuwangi, Semua Kecamatan, Semua Kel/Desa	DANA TRANSFER UMUM-DANA ALOKASI UMUM	-	2. Pemulihan Ekonomi Akibat Covid-19 dan Pembukaan Lapangan Kerja 2. Pemulihan Ekonomi Akibat Covid-19 dan Pembukaan Lapangan Kerja			0,00	DINAS TENAGA KERJA, TRANSMIGRASI DAN PERINDUSTRIAN
	2.07.05.2.02.0005	Pembangunan Pelaksanaan Jaminan Sosial Tenaga Kerja dan Fasilitas Kesejahteraan Pekerja																		
			Terlaksananya Program Jaminan Sosial Tenaga Kerja dan Fasilitas Kesejahteraan Pekerja				-	6500 Orang	0,00	1.200.000.000,00	1.418.400.000,00	1.418.400.000,00	Kab. Banyuwangi, Semua Kecamatan, Semua Kel/Desa	DBH CUKAI HASIL TEMBAKAU (CHT)	-	2. Pemulihan Ekonomi Akibat Covid-19 dan Pembukaan Lapangan Kerja 2. Pemulihan Ekonomi Akibat Covid-19 dan Pembukaan Lapangan Kerja			0,00	DINAS TENAGA KERJA, TRANSMIGRASI DAN PERINDUSTRIAN
	3	URUSAN PEMERINTAHAN PILIHAN							1.315.000.000,00	2.491.199.700,00	2.491.199.700,00	1.176.199.700,00							0,00	
	3.31	URUSAN PEMERINTAHAN BIDANG PERINDUSTRIAN							1.315.000.000,00	2.491.199.700,00	2.491.199.700,00	1.176.199.700,00							0,00	
1.	3.31.02	PROGRAM PERENCANAAN DAN PEMBANGUNAN INDUSTRI	Persentase pertumbuhan nilai produksi industri kecil menengah				1,30 80 85 %	1,3 %	1.305.000.000,00	2.481.199.700,00	2.481.199.700,00	-1.305.000.000,00							0,00	
	3.31.02.2.01	Penyusunan dan Evaluasi Rencana Pembangunan Industri Kabupaten/Kota	Persentase peningkatan nilai penjualan (omset) ikm				100 ikm 140 ikm	2,2 %	1.305.000.000,00	2.481.199.700,00	2.481.199.700,00	1.176.199.700,00			-	2. Pemulihan Ekonomi Akibat Covid-19 dan Pembukaan Lapangan Kerja 2. Pemulihan Ekonomi Akibat Covid-19 dan Pembukaan Lapangan Kerja			0,00	DINAS TENAGA KERJA, TRANSMIGRASI DAN PERINDUSTRIAN
	3.31.02.2.01.0003	Koordinasi, Sinkronisasi, dan Pelaksanaan Pembangunan Sumber Daya Industri																		
			Jumlah Dokumen Hasil Koordinasi, Sinkronisasi, dan pelaksanaan Pembangunan Sumber Daya Industri				730 Dokumen	1100 Dokumen	1.275.000.000,00	1.675.000.000,00	1.675.000.000,00	400.000.000,00	Kab. Banyuwangi, Semua Kecamatan, Semua Kel/Desa	DANA TRANSFER UMUM-DANA ALOKASI UMUM	-	2. Pemulihan Ekonomi Akibat Covid-19 dan Pembukaan Lapangan Kerja 2. Pemulihan Ekonomi Akibat Covid-19 dan Pembukaan Lapangan Kerja			0,00	DINAS TENAGA KERJA, TRANSMIGRASI DAN PERINDUSTRIAN
	3.31.02.2.01.0004	Koordinasi, Sinkronisasi, dan Pelaksanaan Pembangunan Sarana dan Prasarana Industri																		
			Jumlah Dokumen Hasil Koordinasi, Sinkronisasi, dan Pelaksanaan Pembangunan Sarana dan Prasarana Industri				225 Dokumen	1 Dokumen	10.000.000,00	10.000.000,00	10.000.000,00	0,00	Kab. Banyuwangi, Semua Kecamatan, Semua Kel/Desa	DANA TRANSFER UMUM-DANA ALOKASI UMUM	-	2. Pemulihan Ekonomi Akibat Covid-19 dan Pembukaan Lapangan Kerja 2. Pemulihan Ekonomi Akibat Covid-19 dan Pembukaan Lapangan Kerja			0,00	DINAS TENAGA KERJA, TRANSMIGRASI DAN PERINDUSTRIAN
	3.31.02.2.01.0005	Koordinasi, Sinkronisasi, dan Pelaksanaan Pemberdayaan Industri dan Peran Serta Masyarakat																		
			Jumlah Dokumen Hasil Koordinasi, Sinkronisasi, dan Pelaksanaan Pemberdayaan Industri dan Peran Serta Masyarakat				1 Dokumen	141 Dokumen	10.000.000,00	786.199.700,00	786.199.700,00	776.199.700,00	Kab. Banyuwangi, Semua Kecamatan, Semua Kel/Desa	DANA TRANSFER UMUM-DANA ALOKASI UMUM	-	2. Pemulihan Ekonomi Akibat Covid-19 dan Pembukaan Lapangan Kerja 2. Pemulihan Ekonomi Akibat Covid-19 dan Pembukaan Lapangan Kerja			0,00	DINAS TENAGA KERJA, TRANSMIGRASI DAN PERINDUSTRIAN
	3.31.02.2.01.0006	Evaluasi Terhadap Pelaksanaan Rencana Pembangunan Industri																		
			Jumlah Dokumen Evaluasi Pelaksanaan Rencana Pembangunan Industri				25 Dokumen	1 Dokumen	10.000.000,00	10.000.000,00	10.000.000,00	0,00	Kab. Banyuwangi, Semua Kecamatan, Semua Kel/Desa	DANA TRANSFER UMUM-DANA ALOKASI UMUM	-	2. Pemulihan Ekonomi Akibat Covid-19 dan Pembukaan Lapangan Kerja 2. Pemulihan Ekonomi Akibat Covid-19 dan Pembukaan Lapangan Kerja			0,00	DINAS TENAGA KERJA, TRANSMIGRASI DAN PERINDUSTRIAN
2.	3.31.04	PROGRAM PENGELOLAAN SISTEM INFORMASI INDUSTRI NASIONAL	Persentase informasi industri dalam Sistem Informasi Industri Nasional (SIINAS)				0,50 %	0,60 %	10.000.000,00	10.000.000,00	10.000.000,00	-10.000.000,00							0,00	
	3.31.04.2.01	Penyediaan Informasi Industri untuk IUI, IPUI, IUUI dan IPKI Kewenangan Kabupaten/Kota	Persentase peningkatan nilai penjualan (omset) ikm				52 aktifitas 52 aktivitas	2,2 %	10.000.000,00	10.000.000,00	10.000.000,00	0,00			-	2. Pemulihan Ekonomi Akibat Covid-19 dan Pembukaan Lapangan Kerja 2. Pemulihan Ekonomi Akibat Covid-19 dan Pembukaan Lapangan Kerja			0,00	DINAS TENAGA KERJA, TRANSMIGRASI DAN PERINDUSTRIAN
	3.31.04.2.01.0001	Fasilitasi Pengumpulan, Pengolahan dan Analisis Data Industri, Data Kawasan Industri serta Data Lain Lingkup Kabupaten/Kota Melalui Sistem Informasi Industri Nasional (SIINAS)																		

NO	KODE	URUSAN / BIDANG URUSAN / PROGRAM / KEGIATAN / SUB KEGIATAN	INDIKATOR PROGRAM / KEGIATAN / SUB KEGIATAN	TARGET AKHIR PERIODE RENSTRA OPD	REALISASI CAPAIAN RENJA OPD TAHUN 2022	PRAKIRAAN CAPAIAN TARGET RENJA OPD TAHUN 2023	CAPAIAN KINERJA DAN KERANGKA PENDANAAN										KELOMPOK SASARAN	PRAKIRAAN MAJU RENCANA TAHUN 2025		PERANGKAT DAERAH PENANGGUNG JAWAB			
							TARGET 2024		PAGU INDIKATIF (Rp)			Bertambah/Berkurang (10-12)	LOKASI	SUMBER DANA	PRIORITAS			TARGET	PAGU INDIKATIF (Rp)				
							SEBELUM	SESUDAH	RKPD 2024	APBD 2024	RKPD PERUBAHAN 2024				NASIONAL	DAERAH							
1	2	3	4	5	6	7	8	9	10	11	12	13	14	15	16	17	18	19	20	21			
			Jumlah Dokumen Hasil Fasilitas Pengumpulan, Pengolahan dan Analisis Data Industri, Data Kawasan Industri serta Data Lain Lingkup Kabupaten/Kota Melalui Sistem Informasi Industri Nasional (SIINas)				100 Dokumen	1 Dokumen	10.000.000,00	10.000.000,00	10.000.000,00	0,00	Kab. Banyuwangi, Semua Kecamatan, Semua Kel/Desa	DANA TRANSFER UMUM-DANA ALOKASI UMUM	-	2. Pemulihan Ekonomi Akibat Covid-19 dan Pembukaan Lapangan Kerja 2. Pemulihan Ekonomi Akibat Covid-19 dan Pembukaan Lapangan Kerja			0,00	DINAS TENAGA KERJA, TRANSMIGRASI DAN PERINDUSTRIAN			
		DINAS PERTANIAN DAN PANGAN								39.651.514.103,00	96.084.185.229,00	98.159.137.429,00	58.507.623.326,00							119.268.575.000,00			
2		URUSAN PEMERINTAHAN WAJIB YANG TIDAK BERKAITAN DENGAN PELAYANAN DASAR							365.000.000,00	1.949.798.200,00	1.730.000.000,00	1.365.000.000,00							1.850.000.000,00				
	2.09	URUSAN PEMERINTAHAN BIDANG PANGAN							365.000.000,00	1.949.798.200,00	1.730.000.000,00	1.365.000.000,00							1.850.000.000,00				
1.	2.09.01	PROGRAM PENUNJANG URUSAN PEMERINTAHAN DAERAH KABUPATEN/KOTA	Persentase pemenuhan kebutuhan penunjang Perangkat Daerah Persentase pemenuhan kebutuhan penunjang Perangkat Daerah				90 % 90 %	90 % 90 %	30.825.764.103,00	33.615.436.965,00	33.665.389.165,00	3.024.735.897,00							33.850.500.000,00				
	2.09.01.2.06	Administrasi Umum Perangkat Daerah	Jumlah Aktivitas Administrasi Umum Perangkat Daerah yang disediakan Jumlah Aktivitas Administrasi Umum Perangkat Daerah yang disediakan				7 Aktivitas 8 aktivitas	7 Aktivitas 8 aktivitas	170.000.000,00	1.772.624.100,00	1.822.621.300,00	1.652.621.300,00			-	9. Pemantapan Transformasi Digital dan Reformasi Birokrasi 9. Pemantapan Transformasi Digital dan Reformasi Birokrasi			1.310.000.000,00	DINAS PERTANIAN DAN PANGAN			
	2.09.01.2.06.0001	Penyediaan Komponen Instalasi Listrik/Penerangan Bangunan Kantor																			0,00	DINAS PERTANIAN DAN PANGAN	
			Jumlah Paket Komponen Instalasi Listrik/Penerangan Bangunan Kantor yang Disediakan				1 Paket	1 Paket	10.000.000,00	0,00	0,00	-10.000.000,00	Kab. Banyuwangi, Semua Kecamatan, Semua Kel/Desa	PENDAPATAN ASLI DAERAH (PAD) DANA TRANSFER UMUM-DANA ALOKASI UMUM	-	9. Pemantapan Transformasi Digital dan Reformasi Birokrasi 9. Pemantapan Transformasi Digital dan Reformasi Birokrasi			0,00	DINAS PERTANIAN DAN PANGAN			
	2.09.01.2.06.0002	Penyediaan Peralatan dan Perlengkapan Kantor																			0,00	DINAS PERTANIAN DAN PANGAN	
			Jumlah Paket Peralatan dan Perlengkapan Kantor yang Disediakan				10 Paket	10 Paket	5.000.000,00	0,00	0,00	-5.000.000,00	Kab. Banyuwangi, Semua Kecamatan, Semua Kel/Desa	PENDAPATAN ASLI DAERAH (PAD)	-	9. Pemantapan Transformasi Digital dan Reformasi Birokrasi 9. Pemantapan Transformasi Digital dan Reformasi Birokrasi			0,00	DINAS PERTANIAN DAN PANGAN			
	2.09.01.2.06.0006	Penyediaan Bahan Bacaan dan Peraturan Perundang-undangan																				0,00	DINAS PERTANIAN DAN PANGAN
			Jumlah Dokumen Bahan Bacaan dan Peraturan Perundang-Undangan yang Disediakan				-	1 Dokumen	0,00	19.798.200,00	0,00	0,00	Kab. Banyuwangi, Semua Kecamatan, Semua Kel/Desa	PENDAPATAN ASLI DAERAH (PAD)	-	6. Peningkatan Akses dan Kualitas Pendidikan untuk SDM Unggul 6. Peningkatan Akses dan Kualitas Pendidikan untuk SDM Unggul			0,00	DINAS PERTANIAN DAN PANGAN			
2.	2.09.02	PROGRAM PENGELOLAAN SUMBER DAYA EKONOMI UNTUK KEDAULATAN dan KEMANDIRIAN PANGAN	-				-	-	0,00	100.000.000,00	300.000.000,00	0,00							0,00				
	2.09.02.2.01	Penyediaan Infrastruktur dan Seluruh Pendukung Kemandirian Pangan sesuai Kewenangan Daerah Kabupaten/Kota	-				-	-	0,00	100.000.000,00	300.000.000,00	300.000.000,00			-	-			0,00	DINAS PERTANIAN DAN PANGAN			
	2.09.02.2.01.0003	Penyediaan Infrastruktur Pendukung Kemandirian Pangan Lainnya																					
3.	2.09.03	PROGRAM PENINGKATAN DIVERSIFIKASI DAN KETAHANAN PANGAN MASYARAKAT	Skor PPH Konsumsi				90,65 angka	90,65 angka	230.000.000,00	1.335.000.000,00	1.335.000.000,00	870.000.000,00							1.100.000.000,00				
	2.09.03.2.01	Penyediaan dan Penyaluran Pangan Pokok atau Pangan Lainnya sesuai dengan Kebutuhan Daerah Kabupaten/Kota dalam rangka Stabilitas Pasokan dan Harga Pangan	Jumlah kegiatan dalam mendukung penyediaan dan penyaluran pangan pokok atau pangan lainnya sesuai dengan kebutuhan daerah kabupaten dalam rangka stabilisasi pasokan dan harga pangan Jumlah Kegiatan Dalam Mendukung Penyediaan dan Penyaluran Pangan Pokok atau Pangan Lainnya Sesuai Dengan Kebutuhan Daerah Kabupaten Dalam Rangka Stabilitas Pasokan dan Harga Pangan				225 Aktivitas 3 Aktivitas	225 Aktivitas 3 Aktivitas	30.000.000,00	785.000.000,00	785.000.000,00	755.000.000,00			-	6. Peningkatan Akses dan Kualitas Pendidikan untuk SDM Unggul 6. Peningkatan Akses dan Kualitas Pendidikan untuk SDM Unggul			700.000.000,00	DINAS PERTANIAN DAN PANGAN			
	2.09.03.2.01.0002	Penyediaan Pangan Berbasis Sumber Daya Lokal																				250.000.000,00	DINAS PERTANIAN DAN PANGAN
			Pangan Berbasis Sumber Daya Lokal yang Tersedia				2 Laporan	2 Laporan	10.000.000,00	650.000.000,00	650.000.000,00	640.000.000,00	Kab. Banyuwangi, Semua Kecamatan, Semua Kel/Desa	PENDAPATAN ASLI DAERAH (PAD) DANA TRANSFER UMUM-DANA ALOKASI UMUM	-	6. Peningkatan Akses dan Kualitas Pendidikan untuk SDM Unggul 6. Peningkatan Akses dan Kualitas Pendidikan untuk SDM Unggul			250.000.000,00	DINAS PERTANIAN DAN PANGAN			
	2.09.03.2.01.0010	Pengembangan Kelembagaan Distribusi Pangan Kabupaten/kota																				0,00	DINAS PERTANIAN DAN PANGAN
			Jumlah Kelembagaan Distribusi Pangan				-	1 Unit	0,00	100.000.000,00	100.000.000,00	100.000.000,00	Kab. Banyuwangi, Semua Kecamatan, Semua Kel/Desa	PENDAPATAN ASLI DAERAH (PAD)	-	6. Peningkatan Akses dan Kualitas Pendidikan untuk SDM Unggul 6. Peningkatan Akses dan Kualitas Pendidikan untuk SDM Unggul			0,00	DINAS PERTANIAN DAN PANGAN			
	2.09.03.2.01.0015	Pemantauan Harga dan Pasokan Pangan																				200.000.000,00	DINAS PERTANIAN DAN PANGAN
			Informasi Harga dan Pasokan Pangan				1 Dokumen	1 Dokumen	10.000.000,00	10.000.000,00	10.000.000,00	0,00	Kab. Banyuwangi, Semua Kecamatan, Semua Kel/Desa	PENDAPATAN ASLI DAERAH (PAD) DANA TRANSFER UMUM-DANA ALOKASI UMUM	-	6. Peningkatan Akses dan Kualitas Pendidikan untuk SDM Unggul 6. Peningkatan Akses dan Kualitas Pendidikan untuk SDM Unggul			200.000.000,00	DINAS PERTANIAN DAN PANGAN			

NO	KODE	URUSAN / BIDANG URUSAN / PROGRAM / KEGIATAN / SUB KEGIATAN	INDIKATOR PROGRAM / KEGIATAN / SUB KEGIATAN	TARGET AKHIR PERIODE RENSTRA OPD	REALISASI CAPAIAN RENJUA OPD TAHUN 2022	PRAKIRAAN CAPAIAN TARGET RENJUA OPD TAHUN 2023	CAPAIAN KINERJA DAN KERANGKA PENDANAAN										KELOMPOK SASARAN	PRAKIRAAN MAJU RENCANA TAHUN 2025		PERANGKAT DAERAH PENANGGUNG JAWAB
							TARGET 2024		PAGU INDIKATIF (Rp)			Bertambah/Berkurang (10-12)	LOKASI	SUMBER DANA	PRIORITAS			TARGET	PAGU INDIKATIF (Rp)	
							SEBELUM	SESUDAH	RKPD 2024	APBD 2024	RKPD PERUBAHAN 2024				NASIONAL	DAERAH				
1	2	3	4	5	6	7	8	9	10	11	12	13	14	15	16	17	18	19	20	21
	2.09.03.2.01.0016	Penyusunan Neraca Bahan Makanan (NBM)	Informasi Neraca Bahan Makanan (NBM)				1 Dokumen	1 Dokumen	10.000.000,00	25.000.000,00	25.000.000,00	15.000.000,00	Kab. Banyuwangi, Semua Kecamatan, Semua Kel/Desa	PENDAPATAN ASLI DAERAH (PAD) DANA TRANSFER UMUM-DANA ALOKASI UMUM	-	6. Peningkatan Akses dan Kualitas Pendidikan untuk SDM Unggul 6. Peningkatan Akses dan Kualitas Pendidikan untuk SDM Unggul			250.000.000,00	DINAS PERTANIAN DAN PANGAN
	2.09.03.2.04	Pelaksanaan Pencapaian Target Konsumsi Pangan Perkapita/Tahun sesuai dengan Angka Kecukupan Gizi	Jumlah kegiatan dalam mendukung pelaksanaan pencapaian target konsumsi pangan perkapita/tahun sesuai dengan Angka Kecukupan Gizi Jumlah Kegiatan Dalam Mendukung Pelaksanaan Pencapaian Target Konsumsi Pangan Perkapita/Tahun Sesuai Dengan Angka Kecukupan Gizi				4 Aktivitas	4 Aktivitas	200.000.000,00	550.000.000,00	550.000.000,00	350.000.000,00			-	6. Peningkatan Akses dan Kualitas Pendidikan untuk SDM Unggul 6. Peningkatan Akses dan Kualitas Pendidikan untuk SDM Unggul			400.000.000,00	DINAS PERTANIAN DAN PANGAN
	2.09.03.2.04.0001	Penyusunan dan Penetapan Target Konsumsi Pangan Per Kapita Per Tahun	Target Konsumsi Pangan Per Kapita Per Tahun				1 Dokumen	1 Dokumen	10.000.000,00	0,00	0,00	-10.000.000,00	Kab. Banyuwangi, Semua Kecamatan, Semua Kel/Desa	PENDAPATAN ASLI DAERAH (PAD) DANA TRANSFER UMUM-DANA ALOKASI UMUM	-	6. Peningkatan Akses dan Kualitas Pendidikan untuk SDM Unggul 6. Peningkatan Akses dan Kualitas Pendidikan untuk SDM Unggul			200.000.000,00	DINAS PERTANIAN DAN PANGAN
	2.09.03.2.04.0002	Pemberdayaan Masyarakat dalam Penganekaragaman Konsumsi Pangan Berbasis Sumber Daya Lokal	Jumlah Pemberdayaan Kelompok Masyarakat dalam Penganekaragaman Konsumsi Pangan Berbasis Sumber Daya Lokal				1 Laporan	1 Laporan	190.000.000,00	550.000.000,00	550.000.000,00	360.000.000,00	Kab. Banyuwangi, Semua Kecamatan, Semua Kel/Desa	PENDAPATAN ASLI DAERAH (PAD) DANA TRANSFER UMUM-DANA ALOKASI UMUM	-	6. Peningkatan Akses dan Kualitas Pendidikan untuk SDM Unggul 6. Peningkatan Akses dan Kualitas Pendidikan untuk SDM Unggul			200.000.000,00	DINAS PERTANIAN DAN PANGAN
4.	2.09.04	PROGRAM PENANGANAN KERAWANAN PANGAN	Persentase daerah rentan rawan pangan				12 %	12 %	110.000.000,00	425.000.000,00	25.000.000,00	390.000.000,00							500.000.000,00	
	2.09.04.2.01	Penyusunan Peta Kerentanan dan Ketahanan Pangan Kecamatan	Jumlah aktivitas penyusunan peta kerentanan dan ketahanan pangan yang disusun Jumlah Aktivitas Penyusunan Peta Kerentanan Pangan Yang Disusun				1 aktivitas 1 Aktivitas	1 aktivitas 1 Aktivitas	10.000.000,00	25.000.000,00	25.000.000,00	15.000.000,00			-	6. Peningkatan Akses dan Kualitas Pendidikan untuk SDM Unggul 6. Peningkatan Akses dan Kualitas Pendidikan untuk SDM Unggul			250.000.000,00	DINAS PERTANIAN DAN PANGAN
	2.09.04.2.01.0001	Penyusunan, Pemutakhiran dan Analisis Peta Ketahanan dan Kerentanan Pangan	Peta dan Analisis Ketahanan dan Kerentanan Pangan yang Dimutakhirkan				1 Dokumen	1 Dokumen	10.000.000,00	25.000.000,00	25.000.000,00	15.000.000,00	Kab. Banyuwangi, Semua Kecamatan, Semua Kel/Desa	PENDAPATAN ASLI DAERAH (PAD) DANA TRANSFER UMUM-DANA ALOKASI UMUM	-	6. Peningkatan Akses dan Kualitas Pendidikan untuk SDM Unggul 6. Peningkatan Akses dan Kualitas Pendidikan untuk SDM Unggul			250.000.000,00	DINAS PERTANIAN DAN PANGAN
	2.09.04.2.02	Penanganan Kerawanan Pangan Kewenangan Kabupaten/Kota	Jumlah kegiatan dalam mendukung penanganan kerawanan pangan kewenangan kabupaten Jumlah Kegiatan Dalam Mendukung Penanganan Kerawanan Pangan Kewenangan Kabupaten				1 Aktivitas 1 Aktivitas	1 Aktivitas 1 Aktivitas	100.000.000,00	400.000.000,00	0,00	-100.000.000,00			-	6. Peningkatan Akses dan Kualitas Pendidikan untuk SDM Unggul 6. Peningkatan Akses dan Kualitas Pendidikan untuk SDM Unggul			250.000.000,00	DINAS PERTANIAN DAN PANGAN
	2.09.04.2.02.0002	Pelaksanaan Pengadaan, Pengelolaan, dan Penyaluran Cadangan Pangan pada Kerawanan Pangan yang Mencakup dalam 1 (satu) Daerah Kabupaten/Kota	Jumlah Pengadaan, Pengelolaan, dan Penyaluran Cadangan Pangan pada Kerawanan Pangan yang Mencakup dalam 1 (Satu) Daerah Kabupaten/Kota				-	1 Dokumen	0,00	400.000.000,00	0,00	0,00	Kab. Banyuwangi, Semua Kecamatan, Semua Kel/Desa	PENDAPATAN ASLI DAERAH (PAD)	-	6. Peningkatan Akses dan Kualitas Pendidikan untuk SDM Unggul 6. Peningkatan Akses dan Kualitas Pendidikan untuk SDM Unggul			0,00	DINAS PERTANIAN DAN PANGAN
	2.09.04.2.02.0003	Koordinasi dan Sinkronisasi Penanganan Kerawanan Pangan dan Gizi Kabupaten/Kota	Jumlah koordinasi dan sinkronisasi penanganan kerawanan pangan dan gizi kabupaten/kota				1 Laporan	1 Laporan	100.000.000,00	0,00	0,00	-100.000.000,00	Kab. Banyuwangi, Semua Kecamatan, Semua Kel/Desa	PENDAPATAN ASLI DAERAH (PAD) DANA TRANSFER UMUM-DANA ALOKASI UMUM	-	6. Peningkatan Akses dan Kualitas Pendidikan untuk SDM Unggul 6. Peningkatan Akses dan Kualitas Pendidikan untuk SDM Unggul			250.000.000,00	DINAS PERTANIAN DAN PANGAN
5.	2.09.05	PROGRAM PENGAWASAN KEAMANAN PANGAN	Persentase pangan segar asal tumbuhan yang memenuhi persyaratan mutu dan keamanan pangan				88 %	88 %	10.000.000,00	70.000.000,00	70.000.000,00	240.000.000,00							250.000.000,00	
	2.09.05.2.01	Pelaksanaan Pengawasan Keamanan Pangan Segar Daerah Kabupaten/Kota	Jumlah Kegiatan Dalam Mendukung Pelaksanaan Pengawasan Keamanan Pangan Segar Daerah Kabupaten Jumlah kegiatan dalam mendukung pelaksanaan pengawasan keamanan pangan segar Daerah Kabupaten				1 Aktivitas	1 Aktivitas	10.000.000,00	70.000.000,00	70.000.000,00	60.000.000,00			-	6. Peningkatan Akses dan Kualitas Pendidikan untuk SDM Unggul 6. Peningkatan Akses dan Kualitas Pendidikan untuk SDM Unggul			250.000.000,00	DINAS PERTANIAN DAN PANGAN
	2.09.05.2.01.0008	Koordinasi dan sinkronisasi keamanan dan mutu pangan segar asal tumbuhan	Jumlah pelaksanaan koordinasi, dan sinkronisasi keamanan dan mutu pangan segar asal tumbuhan				1 Laporan	1 Laporan	10.000.000,00	70.000.000,00	70.000.000,00	60.000.000,00	Kab. Banyuwangi, Semua Kecamatan, Semua Kel/Desa	PENDAPATAN ASLI DAERAH (PAD) DANA TRANSFER UMUM-DANA ALOKASI UMUM	-	6. Peningkatan Akses dan Kualitas Pendidikan untuk SDM Unggul 6. Peningkatan Akses dan Kualitas Pendidikan untuk SDM Unggul			250.000.000,00	DINAS PERTANIAN DAN PANGAN
3		URUSAN PEMERINTAHAN PILIHAN							39.286.514.103,00	94.134.387.029,00	96.429.137.429,00	57.142.623.326,00							117.418.575.000,00	
3.27		URUSAN PEMERINTAHAN BIDANG PERTANIAN							39.286.514.103,00	94.134.387.029,00	96.429.137.429,00	57.142.623.326,00							117.418.575.000,00	

NO	KODE	URUSAN / BIDANG URUSAN / PROGRAM / KEGIATAN / SUB KEGIATAN	INDIKATOR PROGRAM / KEGIATAN / SUB KEGIATAN	TARGET AKHIR PERIODE RENSTRA OPD	REALISASI CAPAIAN RENJA OPD TAHUN 2022	PRAKIRAAN CAPAIAN TARGET RENJA OPD TAHUN 2023	CAPAIAN KINERJA DAN KERANGKA PENDANAAN										KELOMPOK SASARAN	PRAKIRAAN MAJU RENCANA TAHUN 2025		PERANGKAT DAERAH PENANGGUNG JAWAB
							TARGET 2024		PAGU INDIKATIF (Rp)			Bertambah/Berkurang (10-12)	LOKASI	SUMBER DANA	PRIORITAS			TARGET	PAGU INDIKATIF (Rp)	
							SEBELUM	SESUDAH	RKPD 2024	APBD 2024	RKPD PERUBAHAN 2024				NASIONAL	DAERAH				
1	2	3	4	5	6	7	8	9	10	11	12	13	14	15	16	17	18	19	20	21
1.	2.09.01	PROGRAM PENUNJANG URUSAN PEMERINTAHAN DAERAH KABUPATEN/KOTA	Persentase pemenuhan kebutuhan penunjang Perangkat Daerah Persentase pemenuhan kebutuhan penunjang Perangkat Daerah				90 % 90 % %	90 % 90 % %	30.825.764.103,00	33.615.436.965,00	33.665.389.165,00	3.024.735.897,00							33.850.500.000,00	
	2.09.01.2.01	Perencanaan, Penganggaran, dan Evaluasi Kinerja Perangkat Daerah	Jumlah Dokumen Perencanaan dan Evaluasi Kinerja Perangkat Daerah yang Disusun Jumlah Dokumen Perencanaan dan Evaluasi Kinerja Perangkat Daerah yang Disusun				5 dokumen	5 dokumen	20.000.000,00	72.457.500,00	72.457.500,00	52.457.500,00			-	9. Pemantapan Transformasi Digital dan Reformasi Birokrasi 9. Pemantapan Transformasi Digital dan Reformasi Birokrasi			250.000.000,00	DINAS PERTANIAN DAN PANGAN
	2.09.01.2.01.0006	Koordinasi dan Penyusunan Laporan Capaian Kinerja dan Ikhtisar Realisasi Kinerja SKPD																		
			Jumlah Laporan Capaian Kinerja dan Ikhtisar Realisasi Kinerja SKPD dan Laporan Hasil Koordinasi Penyusunan Laporan Capaian Kinerja dan Ikhtisar Realisasi Kinerja SKPD				4 Laporan	4 Laporan	20.000.000,00	72.457.500,00	72.457.500,00	52.457.500,00	Kab. Banyuwangi, Giri, Mojopanggung	PENDAPATAN ASLI DAERAH (PAD) DANA TRANSFER UMUM-DANA ALOKASI UMUM	-	9. Pemantapan Transformasi Digital dan Reformasi Birokrasi 9. Pemantapan Transformasi Digital dan Reformasi Birokrasi			250.000.000,00	DINAS PERTANIAN DAN PANGAN
	2.09.01.2.02	Administrasi Keuangan Perangkat Daerah	Jumlah Administrasi Keuangan Perangkat Daerah yang dilaksanakan Jumlah Administrasi Keuangan Perangkat Daerah yang dilaksanakan				123 OB 2 dokumen	123 OB 2 dokumen	27.753.669.146,00	27.753.669.146,00	27.753.669.146,00	0,00			-	9. Pemantapan Transformasi Digital dan Reformasi Birokrasi 9. Pemantapan Transformasi Digital dan Reformasi Birokrasi			28.000.000.000,00	DINAS PERTANIAN DAN PANGAN
	2.09.01.2.02.0001	Penyediaan Gaji dan Tunjangan ASN																		
			Jumlah Orang yang Menerima Gaji dan Tunjangan ASN				123 Orang/ bulan	123 Orang/ bulan	27.753.669.146,00	27.753.669.146,00	27.753.669.146,00	0,00	Kab. Banyuwangi, Semua Kecamatan, Semua Kel/Desa	PENDAPATAN ASLI DAERAH (PAD) DANA TRANSFER UMUM-DANA ALOKASI UMUM	-	9. Pemantapan Transformasi Digital dan Reformasi Birokrasi 9. Pemantapan Transformasi Digital dan Reformasi Birokrasi			28.000.000.000,00	DINAS PERTANIAN DAN PANGAN
	2.09.01.2.05	Administrasi Kepegawaian Perangkat Daerah	-				-	-	0,00	65.000.000,00	134.950.000,00	134.950.000,00			-	-			0,00	DINAS PERTANIAN DAN PANGAN
	2.09.01.2.05.0002	Pengadaan Pakaian Dinas beserta Atribut Kelengkapannya																		
			Jumlah Paket Pakaian Dinas beserta Atribut Kelengkapan				-	-	0,00	65.000.000,00	134.950.000,00	134.950.000,00	Kab. Banyuwangi, Semua Kecamatan, Semua Kel/Desa	PENDAPATAN ASLI DAERAH (PAD) DANA TRANSFER UMUM-DANA ALOKASI UMUM	-	-			0,00	DINAS PERTANIAN DAN PANGAN
	2.09.01.2.06	Administrasi Umum Perangkat Daerah	Jumlah Aktivitas Administrasi Umum Perangkat Daerah yang disediakan Jumlah Aktivitas Administrasi Umum Perangkat Daerah yang disediakan				7 Aktivitas 8 aktivitas	7 Aktivitas 8 aktivitas	170.000.000,00	1.772.624.100,00	1.822.621.300,00	1.652.621.300,00			-	9. Pemantapan Transformasi Digital dan Reformasi Birokrasi 9. Pemantapan Transformasi Digital dan Reformasi Birokrasi			1.310.000.000,00	DINAS PERTANIAN DAN PANGAN
	2.09.01.2.06.0001	Penyediaan Komponen Instalasi Listrik/Penerangan Bangunan Kantor																		
			Jumlah Paket Komponen Instalasi Listrik/Penerangan Bangunan Kantor yang Disediakan				1 Paket	1 Paket	0,00	29.993.300,00	29.993.300,00	29.993.300,00	Kab. Banyuwangi, Semua Kecamatan, Semua Kel/Desa	PENDAPATAN ASLI DAERAH (PAD) DANA TRANSFER UMUM-DANA ALOKASI UMUM	-	9. Pemantapan Transformasi Digital dan Reformasi Birokrasi 9. Pemantapan Transformasi Digital dan Reformasi Birokrasi			65.000.000,00	DINAS PERTANIAN DAN PANGAN
	2.09.01.2.06.0002	Penyediaan Peralatan dan Perlengkapan Kantor																		
			Jumlah Paket Peralatan dan Perlengkapan Kantor yang Disediakan				10 Paket	10 Paket	0,00	868.955.850,00	918.953.050,00	918.953.050,00	Kab. Banyuwangi, Semua Kecamatan, Semua Kel/Desa	PENDAPATAN ASLI DAERAH (PAD)	-	9. Pemantapan Transformasi Digital dan Reformasi Birokrasi 9. Pemantapan Transformasi Digital dan Reformasi Birokrasi			450.000.000,00	DINAS PERTANIAN DAN PANGAN
	2.09.01.2.06.0003	Penyediaan Peralatan Rumah Tangga																		
			Jumlah Paket Peralatan Rumah Tangga yang Disediakan				2 Paket	2 Paket	5.000.000,00	9.999.800,00	9.999.800,00	4.999.800,00	Kab. Banyuwangi, Semua Kecamatan, Semua Kel/Desa	PENDAPATAN ASLI DAERAH (PAD) DANA TRANSFER UMUM-DANA ALOKASI UMUM	-	9. Pemantapan Transformasi Digital dan Reformasi Birokrasi 9. Pemantapan Transformasi Digital dan Reformasi Birokrasi			250.000.000,00	DINAS PERTANIAN DAN PANGAN
	2.09.01.2.06.0004	Penyediaan Bahan Logistik Kantor																		
			Jumlah Paket Bahan Logistik Kantor yang Disediakan				2 Paket	2 Paket	100.000.000,00	245.400.000,00	245.400.000,00	145.400.000,00	Kab. Banyuwangi, Semua Kecamatan, Semua Kel/Desa	PENDAPATAN ASLI DAERAH (PAD) DANA TRANSFER UMUM-DANA ALOKASI UMUM	-	9. Pemantapan Transformasi Digital dan Reformasi Birokrasi 9. Pemantapan Transformasi Digital dan Reformasi Birokrasi			500.000.000,00	DINAS PERTANIAN DAN PANGAN
	2.09.01.2.06.0005	Penyediaan Barang Cetak dan Penggandaan																		
			Jumlah Paket Barang Cetak dan Penggandaan yang Disediakan				1 Paket	1 Paket	50.000.000,00	29.999.950,00	29.999.950,00	-20.000.050,00	Kab. Banyuwangi, Semua Kecamatan, Semua Kel/Desa	PENDAPATAN ASLI DAERAH (PAD) DANA TRANSFER UMUM-DANA ALOKASI UMUM	-	9. Pemantapan Transformasi Digital dan Reformasi Birokrasi 9. Pemantapan Transformasi Digital dan Reformasi Birokrasi			45.000.000,00	DINAS PERTANIAN DAN PANGAN
	2.09.01.2.06.0006	Penyediaan Bahan Bacaan dan Peraturan Perundang-undangan																		
			Jumlah Dokumen Bahan Bacaan dan Peraturan Perundang-Undangan yang Disediakan				-	1 Dokumen	0,00	0,00	19.798.200,00	19.798.200,00	Kab. Banyuwangi, Semua Kecamatan, Semua Kel/Desa	PENDAPATAN ASLI DAERAH (PAD)	-	6. Peningkatan Akses dan Kualitas Pendidikan untuk SDM Unggul 6. Peningkatan Akses dan Kualitas Pendidikan untuk SDM Unggul			0,00	DINAS PERTANIAN DAN PANGAN
	2.09.01.2.06.0009	Penyelenggaraan Rapat Koordinasi dan Konsultasi SKPD																		

NO	KODE	URUSAN / BIDANG URUSAN / PROGRAM / KEGIATAN / SUB KEGIATAN	INDIKATOR PROGRAM / KEGIATAN / SUB KEGIATAN	TARGET AKHIR PERIODE RENSTRA OPD	REALISASI CAPAIAN RENJA OPD TAHUN 2022	PRAKIRAAN CAPAIAN TARGET RENJA OPD TAHUN 2023	CAPAIAN KINERJA DAN KERANGKA PENDANAAN										KELOMPOK SASARAN	PRAKIRAAN MAJU RENCANA TAHUN 2025		PERANGKAT DAERAH PENANGGUNG JAWAB
							TARGET 2024		PAGU INDIKATIF (Rp)			Bertambah/Berkurang (10-12)	LOKASI	SUMBER DANA	PRIORITAS			TARGET	PAGU INDIKATIF (Rp)	
							SEBELUM	SESUDAH	RKPD 2024	APBD 2024	RKPD PERUBAHAN 2024				NASIONAL	DAERAH				
1	2	3	4	5	6	7	8	9	10	11	12	13	14	15	16	17	18	19	20	21
	2.09.01.2.07	Pengadaan Barang Milik Daerah Penunjang Urusan Pemerintahan Daerah	-				-	-	0,00	88.530.400,00	88.530.400,00	88.530.400,00			-	-			0,00	DINAS PERTANIAN DAN PANGAN
	2.09.01.2.07.0005	Pengadaan Mebel																		
	2.09.01.2.08	Penyediaan Jasa Penunjang Urusan Pemerintahan Daerah	Jumlah Jasa Penunjang Urusan Pemerintah Daerah yang Disediakan Jumlah Jasa Penunjang Urusan Pemerintah Daerah yang Disediakan				4 Kegiatan 4 laporan	4 Kegiatan 4 laporan	2.799.939.957,00	2.512.130.819,00	2.423.330.819,00	-376.609.138,00			-	9. Pemantapan Transformasi Digital dan Reformasi Birokrasi 9. Pemantapan Transformasi Digital dan Reformasi Birokrasi			3.370.000.000,00	DINAS PERTANIAN DAN PANGAN
	2.09.01.2.08.0001	Penyediaan Jasa Surat Menyurat	Jumlah Laporan Penyediaan Jasa Surat Menyurat				1 Laporan	1 Laporan	5.000.000,00	5.000.000,00	5.000.000,00	0,00	Kab. Banyuwangi, Semua Kecamatan, Semua Kel/Desa	PENDAPATAN ASLI DAERAH (PAD) DANA TRANSFER UMUM-DANA ALOKASI UMUM	-	9. Pemantapan Transformasi Digital dan Reformasi Birokrasi 9. Pemantapan Transformasi Digital dan Reformasi Birokrasi			25.000.000,00	DINAS PERTANIAN DAN PANGAN
	2.09.01.2.08.0002	Penyediaan Jasa Komunikasi, Sumber Daya Air dan Listrik	Jumlah Laporan Penyediaan Jasa Komunikasi, Sumber Daya Air dan Listrik yang Disediakan				4 Laporan	4 Laporan	470.739.957,00	560.739.819,00	560.739.819,00	89.999.862,00	Kab. Banyuwangi, Semua Kecamatan, Semua Kel/Desa	PENDAPATAN ASLI DAERAH (PAD) DANA TRANSFER UMUM-DANA ALOKASI UMUM	-	9. Pemantapan Transformasi Digital dan Reformasi Birokrasi 9. Pemantapan Transformasi Digital dan Reformasi Birokrasi			650.000.000,00	DINAS PERTANIAN DAN PANGAN
	2.09.01.2.08.0003	Penyediaan Jasa Peralatan dan Perlengkapan Kantor	Jumlah Laporan Penyediaan Jasa Peralatan dan Perlengkapan Kantor yang Disediakan				6 Laporan	6 Laporan	10.000.000,00	29.991.000,00	29.991.000,00	19.991.000,00	Kab. Banyuwangi, Semua Kecamatan, Semua Kel/Desa	PENDAPATAN ASLI DAERAH (PAD) DANA TRANSFER UMUM-DANA ALOKASI UMUM	-	9. Pemantapan Transformasi Digital dan Reformasi Birokrasi 9. Pemantapan Transformasi Digital dan Reformasi Birokrasi			45.000.000,00	DINAS PERTANIAN DAN PANGAN
	2.09.01.2.08.0004	Penyediaan Jasa Pelayanan Umum Kantor	Jumlah Laporan Penyediaan Jasa Pelayanan Umum Kantor yang Disediakan				4 Laporan	4 Laporan	2.314.200.000,00	1.916.400.000,00	1.827.600.000,00	-486.600.000,00	Kab. Banyuwangi, Semua Kecamatan, Semua Kel/Desa	PENDAPATAN ASLI DAERAH (PAD) DANA TRANSFER UMUM-DANA ALOKASI UMUM	-	9. Pemantapan Transformasi Digital dan Reformasi Birokrasi 9. Pemantapan Transformasi Digital dan Reformasi Birokrasi			2.650.000.000,00	DINAS PERTANIAN DAN PANGAN
	2.09.01.2.09	Pemeliharaan Barang Milik Daerah Penunjang Urusan Pemerintahan Daerah	Jumlah Barang Milik Daerah Penunjang Urusan Pemerintahan Daerah yang Dipelihara Jumlah Gedung Kantor dan Bangunan Lainnya yang dipelihara / Rehabilitasi				3 unit 5 Kegiatan	3 unit 5 Kegiatan	82.155.000,00	1.351.025.000,00	1.369.830.000,00	1.287.675.000,00			-	9. Pemantapan Transformasi Digital dan Reformasi Birokrasi 9. Pemantapan Transformasi Digital dan Reformasi Birokrasi			920.500.000,00	DINAS PERTANIAN DAN PANGAN
	2.09.01.2.09.0001	Penyediaan Jasa Pemeliharaan, Biaya Pemeliharaan, dan Pajak Kendaraan Perorangan Dinas atau Kendaraan Dinas Jabatan	Jumlah Kendaraan Perorangan Dinas atau Kendaraan Dinas Jabatan yang Dipelihara dan dibayarkan Pajaknya				10 Unit	10 Unit	39.940.000,00	53.860.000,00	53.860.000,00	13.920.000,00	Kab. Banyuwangi, Semua Kecamatan, Semua Kel/Desa	PENDAPATAN ASLI DAERAH (PAD) DANA TRANSFER UMUM-DANA ALOKASI UMUM	-	9. Pemantapan Transformasi Digital dan Reformasi Birokrasi 9. Pemantapan Transformasi Digital dan Reformasi Birokrasi			65.000.000,00	DINAS PERTANIAN DAN PANGAN
	2.09.01.2.09.0002	Penyediaan Jasa Pemeliharaan, Biaya Pemeliharaan, Pajak dan Perizinan Kendaraan Dinas Operasional atau Lapangan	Jumlah Kendaraan Dinas Operasional atau Lapangan yang Dipelihara dan dibayarkan Pajak dan Perizinannya				10 Unit	10 Unit	32.215.000,00	47.165.000,00	65.970.000,00	33.755.000,00	Kab. Banyuwangi, Semua Kecamatan, Semua Kel/Desa	PENDAPATAN ASLI DAERAH (PAD)	-	9. Pemantapan Transformasi Digital dan Reformasi Birokrasi 9. Pemantapan Transformasi Digital dan Reformasi Birokrasi			5.500.000,00	DINAS PERTANIAN DAN PANGAN
	2.09.01.2.09.0009	Pemeliharaan/Rehabilitasi Gedung Kantor dan Bangunan Lainnya	Jumlah Gedung Kantor dan Bangunan Lainnya yang Dipelihara/Direhabilitasi				6 Unit	6 Unit	10.000.000,00	1.250.000.000,00	1.250.000.000,00	1.240.000.000,00	Kab. Banyuwangi, Semua Kecamatan, Semua Kel/Desa	PENDAPATAN ASLI DAERAH (PAD) DANA TRANSFER UMUM-DANA ALOKASI UMUM	-	9. Pemantapan Transformasi Digital dan Reformasi Birokrasi 9. Pemantapan Transformasi Digital dan Reformasi Birokrasi			850.000.000,00	DINAS PERTANIAN DAN PANGAN
2.	3.27.02	PROGRAM PENYEDIAAN DAN PENGEMBANGAN SARANA PERTANIAN	Persentase peningkatan produksi Tanaman perkebunan dan hortikultura Rata-rata Persentase peningkatan produksi Peternakan Persentase peningkatan produksi Tanaman pangan				0,51 2,1 3,8 %	3,8 2,1 0,51 %	716.875.000,00	21.785.875.000,00	23.915.875.000,00	7.433.125.000,00							8.150.000.000,00	
	3.27.02.2.01	Pengawasan Penggunaan Sarana Pertanian	Jumlah kegiatan pengawasan penggunaan sarana pertanian				2 Kegiatan	2 Kegiatan	10.000.000,00	1.645.000.000,00	3.645.000.000,00	3.635.000.000,00			-	1. Penguatan Sektor Pertanian, Perikanan, UMKM dan Pariwisata 1. Penguatan Sektor Pertanian, Perikanan, UMKM dan Pariwisata			1.250.000.000,00	DINAS PERTANIAN DAN PANGAN
	3.27.02.2.01.0001	Pengawasan Penggunaan Sarana Pendukung Pertanian Sesuai dengan Komoditas, Teknologi dan Spesifik Lokasi	Jumlah Pengawasan Penggunaan Sarana Pendukung Pertanian Sesuai dengan Komoditas, Teknologi dan Spesifik Lokasi				1 Laporan	1 Laporan	10.000.000,00	1.645.000.000,00	3.645.000.000,00	3.635.000.000,00	Kab. Banyuwangi, Semua Kecamatan, Semua Kel/Desa	PENDAPATAN ASLI DAERAH (PAD) DANA TRANSFER UMUM-DANA ALOKASI UMUM	-	1. Penguatan Sektor Pertanian, Perikanan, UMKM dan Pariwisata 1. Penguatan Sektor Pertanian, Perikanan, UMKM dan Pariwisata			1.250.000.000,00	DINAS PERTANIAN DAN PANGAN

NO	KODE	URUSAN / BIDANG URUSAN / PROGRAM / KEGIATAN / SUB KEGIATAN	INDIKATOR PROGRAM / KEGIATAN / SUB KEGIATAN	TARGET AKHIR PERIODE RENSTRA OPD	REALISASI CAPAIAN RENJA OPD TAHUN 2022	PRAKIRAAN CAPAIAN TARGET RENJA OPD TAHUN 2023	CAPAIAN KINERJA DAN KERANGKA PENDANAAN										KELOMPOK SASARAN	PRAKIRAAN MAJU RENCANA TAHUN 2025		PERANGKAT DAERAH PENANGGUNG JAWAB
							TARGET 2024		PAGU INDIKATIF (Rp)			Bertambah/Berkurang (10-12)	LOKASI	SUMBER DANA	PRIORITAS			TARGET	PAGU INDIKATIF (Rp)	
							SEBELUM	SESUDAH	RKPD 2024	APBD 2024	RKPD PERUBAHAN 2024				NASIONAL	DAERAH				
1	2	3	4	5	6	7	8	9	10	11	12	13	14	15	16	17	18	19	20	21
	3.27.02.2.02	Pengelolaan Sumber Daya Genetik (SDG) Hewan, Tumbuhan, dan Mikro Organisme Kewenangan Kabupaten/Kota	Jumlah Kegiatan Pengelolaan Sumber Daya Genetik (SDG) Hewan, Tumbuhan, dan Mikro Organisme Kewenangan Kabupaten/Kota Jumlah Kegiatan Pengelolaan Sumber Daya Genetik (SDG) Hewan, Tumbuhan, dan Mikro Organisme Kewenangan Kabupaten/ Kota				3 Aktivitas	3 Aktivitas	706.875.000,00	20.140.875.000,00	20.270.875.000,00	19.564.000.000,00			-	1. Penguatan Sektor Pertanian, Perikanan, UMKM dan Pariwisata 1. Penguatan Sektor Pertanian, Perikanan, UMKM dan Pariwisata			6.900.000.000,00	DINAS PERTANIAN DAN PANGAN
	3.27.02.2.02.0002	Peningkatan Kualitas SDG Hewan/Tanaman																		
			Jumlah Pelaksanaan Peningkatan Kualitas SDG Hewan/Tanaman				1 Dokumen	1 Dokumen	171.875.000,00	11.521.875.000,00	11.671.875.000,00	11.500.000.000,00	Kab. Banyuwangi, Semua Kecamatan, Semua Kel/Desa	PENDAPATAN ASLI DAERAH (PAD) DANA TRANSFER UMUM-DANA ALOKASI UMUM	-	1. Penguatan Sektor Pertanian, Perikanan, UMKM dan Pariwisata 1. Penguatan Sektor Pertanian, Perikanan, UMKM dan Pariwisata			2.300.000.000,00	DINAS PERTANIAN DAN PANGAN
	3.27.02.2.02.0003	Pemanfaatan SDG Hewan/Tanaman																		
			Jumlah Pemanfaatan SDG Hewan/Tanaman				1 Dokumen	1 Dokumen	400.000.000,00	7.784.000.000,00	7.764.000.000,00	7.364.000.000,00	Kab. Banyuwangi, Semua Kecamatan, Semua Kel/Desa	PENDAPATAN ASLI DAERAH (PAD) DANA TRANSFER UMUM-DANA ALOKASI UMUM	-	1. Penguatan Sektor Pertanian, Perikanan, UMKM dan Pariwisata 1. Penguatan Sektor Pertanian, Perikanan, UMKM dan Pariwisata			2.300.000.000,00	DINAS PERTANIAN DAN PANGAN
	3.27.02.2.02.0004	Penjaminan Kemurnian dan Kelestarian SDG Tanaman																		
			Jumlah SDG tanaman yang dilakukan pelestarian dan pemurnian				1 Varietas Unggul Baru (VUB)	1 Varietas Unggul Baru (VUB)	135.000.000,00	835.000.000,00	835.000.000,00	700.000.000,00	Kab. Banyuwangi, Semua Kecamatan, Semua Kel/Desa	PENDAPATAN ASLI DAERAH (PAD) DANA TRANSFER UMUM-DANA ALOKASI UMUM	-	1. Penguatan Sektor Pertanian, Perikanan, UMKM dan Pariwisata 1. Penguatan Sektor Pertanian, Perikanan, UMKM dan Pariwisata			2.300.000.000,00	DINAS PERTANIAN DAN PANGAN
3.	3.27.03	PROGRAM PENYEDIAAN DAN PENGEMBANGAN PRASARANA PERTANIAN	Persentase penyediaan dan pengembangan prasarana pertanian mendukung peternakan				100 %	100 %	3.091.875.000,00	23.591.875.000,00	23.591.875.000,00	45.391.200.000,00							48.483.075.000,00	
	3.27.03.2.01	Pengembangan Prasarana Pertanian	Jumlah kegiatan pengembangan prasarana pertanian Jumlah Kegiatan Pengembangan Prasarana Mendukung Tanaman Perkebunan dan Hortikultura				1 aktivitas	1 aktivitas	2.035.000.000,00	14.860.000.000,00	14.860.000.000,00	12.825.000.000,00			-	1. Penguatan Sektor Pertanian, Perikanan, UMKM dan Pariwisata 1. Penguatan Sektor Pertanian, Perikanan, UMKM dan Pariwisata			19.583.075.000,00	DINAS PERTANIAN DAN PANGAN
	3.27.03.2.01.0003	Koordinasi dan Sinkronisasi Prasarana Pendukung Pertanian Lainnya																		
			Jumlah Koordinasi dan Sinkronisasi Prasarana Pendukung Pertanian Lainnya				1 Laporan	1 Laporan	2.035.000.000,00	14.860.000.000,00	14.860.000.000,00	12.825.000.000,00	Kab. Banyuwangi, Semua Kecamatan, Semua Kel/Desa	PENDAPATAN ASLI DAERAH (PAD) DANA TRANSFER UMUM-DANA ALOKASI UMUM	-	1. Penguatan Sektor Pertanian, Perikanan, UMKM dan Pariwisata 1. Penguatan Sektor Pertanian, Perikanan, UMKM dan Pariwisata			19.583.075.000,00	DINAS PERTANIAN DAN PANGAN
	3.27.03.2.02	Pembangunan Prasarana Pertanian	Jumlah Kegiatan Pembangunan Prasarana Pertanian Jumlah Kegiatan Pembangunan Prasarana Pertanian Mendukung Keswar-Kesmavet Jumlah Kegiatan Pembangunan Prasarana Pertanian Mendukung Peternakan Jumlah Kegiatan Pembangunan Prasarana Pertanian Mendukung Tanaman Pangan Jumlah Kegiatan Pembangunan Prasarana Pertanian Mendukung Tanaman Perkebunan dan Hortikultura				12 Aktivitas	12 Aktivitas	1.056.875.000,00	8.731.875.000,00	8.731.875.000,00	7.675.000.000,00			-	1. Penguatan Sektor Pertanian, Perikanan, UMKM dan Pariwisata 1. Penguatan Sektor Pertanian, Perikanan, UMKM dan Pariwisata			28.900.000.000,00	DINAS PERTANIAN DAN PANGAN
	3.27.03.2.02.0003	Pembangunan, Rehabilitasi dan Pemeliharaan Jalan Usaha Tani																		
			Jalan Usaha Tani yang Dibangun, Direhabilitasi dan Dipelihara				45 Unit	45 Unit	321.875.000,00	2.046.875.000,00	2.046.875.000,00	1.725.000.000,00	Kab. Banyuwangi, Semua Kecamatan, Semua Kel/Desa	PENDAPATAN ASLI DAERAH (PAD) DANA TRANSFER UMUM-DANA ALOKASI UMUM	-	1. Penguatan Sektor Pertanian, Perikanan, UMKM dan Pariwisata 1. Penguatan Sektor Pertanian, Perikanan, UMKM dan Pariwisata			7.905.000.000,00	DINAS PERTANIAN DAN PANGAN
	3.27.03.2.02.0008	Pembangunan, Rehabilitasi dan Pemeliharaan Balai Penyuluh di Kecamatan serta Sarana Pendukungnya																		
			Jumlah Balai Penyuluh di Kecamatan serta Sarana Pendukungnya yang Dibangun, Direhabilitasi dan Dipelihara				10 Unit	10 Unit	10.000.000,00	360.000.000,00	360.000.000,00	350.000.000,00	Kab. Banyuwangi, Semua Kecamatan, Semua Kel/Desa	PENDAPATAN ASLI DAERAH (PAD) DANA TRANSFER UMUM-DANA ALOKASI UMUM	-	1. Penguatan Sektor Pertanian, Perikanan, UMKM dan Pariwisata 1. Penguatan Sektor Pertanian, Perikanan, UMKM dan Pariwisata			1.500.000.000,00	DINAS PERTANIAN DAN PANGAN
	3.27.03.2.02.0009	Pembangunan, Rehabilitasi dan Pemeliharaan Prasarana Pertanian Lainnya																		
			Jumlah Prasarana Pertanian Lainnya yang Dibangun, Direhabilitasi dan Dipelihara				24 Unit	24 Unit	10.000.000,00	210.000.000,00	210.000.000,00	200.000.000,00	Kab. Banyuwangi, Semua Kecamatan, Semua Kel/Desa	PENDAPATAN ASLI DAERAH (PAD) DANA TRANSFER UMUM-DANA ALOKASI UMUM	-	1. Penguatan Sektor Pertanian, Perikanan, UMKM dan Pariwisata 1. Penguatan Sektor Pertanian, Perikanan, UMKM dan Pariwisata			9.000.000.000,00	DINAS PERTANIAN DAN PANGAN
	3.27.03.2.02.0010	Rehabilitasi dan Pemeliharaan Jaringan Irigasi Usaha Tani																		
			Jumlah jaringan irigasi usaha tani yang direhabilitasi				70 Unit	70 Unit	715.000.000,00	6.115.000.000,00	6.115.000.000,00	5.400.000.000,00	Kab. Banyuwangi, Semua Kecamatan, Semua Kel/Desa	PENDAPATAN ASLI DAERAH (PAD) DANA TRANSFER UMUM-DANA ALOKASI UMUM	-	1. Penguatan Sektor Pertanian, Perikanan, UMKM dan Pariwisata 1. Penguatan Sektor Pertanian, Perikanan, UMKM dan Pariwisata			10.495.000.000,00	DINAS PERTANIAN DAN PANGAN

NO	KODE	URUSAN / BIDANG URUSAN / PROGRAM / KEGIATAN / SUB KEGIATAN	INDIKATOR PROGRAM / KEGIATAN / SUB KEGIATAN	TARGET AKHIR PERIODE RENSTRA OPD	REALISASI CAPAIAN RENJA OPD TAHUN 2022	PRAKIRAAN CAPAIAN TARGET RENJA OPD TAHUN 2023	CAPAIAN KINERJA DAN KERANGKA PENDANAAN										KELOMPOK SASARAN	PRAKIRAAN MAJU RENCANA TAHUN 2025		PERANGKAT DAERAH PENANGGUNG JAWAB	
							TARGET 2024		PAGU INDIKATIF (Rp)			Bertambah/Berkurang (10-12)	LOKASI	SUMBER DANA	PRIORITAS			TARGET	PAGU INDIKATIF (Rp)		
							SEBELUM	SESUDAH	RKPD 2024	APBD 2024	RKPD PERUBAHAN 2024				NASIONAL	DAERAH					
1	2	3	4	5	6	7	8	9	10	11	12	13	14	15	16	17	18	19	20	21	
4.	3.27.04	PROGRAM PENGENDALIAN KESEHATAN HEWAN DAN KESEHATAN MASYARAKAT VETERINER	Usaha produk hewan yang bersertifikat PRA/NKV Persentase Penurunan kejadian dan jumlah kasus penyakit hewan menular				10 21,80 unit %	10 21,80 unit %	2.020.000.000,00	3.770.000.000,00	3.770.000.000,00	16.405.000.000,00							18.425.000.000,00		
	3.27.04.2.01	Penjaminan Kesehatan Hewan, Penutupan dan Pembukaan Daerah Wabah Penyakit Hewan Menular Dalam daerah Kabupaten/Kota	Jumlah Kegiatan Penjaminan Kesehatan Hewan, Penutupan dan Pembukaan Daerah Wabah Penyakit Hewan Menular dalam Daerah Kabupaten/Kota Jumlah Kegiatan Penjaminan Kesehatan Hewan, Penutupan dan Pembukaan Daerah Wabah Penyakit Hewan Menular Dalam daerah Kabupaten/Kota				25 kegiatan 2 aktivitas	25 kegiatan 2 aktivitas	250.000.000,00	1.100.000.000,00	1.100.000.000,00	850.000.000,00			-	1. Penguatan Sektor Pertanian, Perikanan, UMKM dan Pariwisata 1. Penguatan Sektor Pertanian, Perikanan, UMKM dan Pariwisata			7.575.000.000,00	DINAS PERTANIAN DAN PANGAN	
	3.27.04.2.01.0003	Penanggulangan Daerah Terdampak Wabah Penyakit Hewan Menular																			
			Jumlah Daerah Terdampak Wabah yang Terkendali				1 Laporan	1 Laporan	250.000.000,00	1.000.000.000,00	1.000.000.000,00	750.000.000,00	Kab. Banyuwangi, Semua Kecamatan, Semua Kel/Desa	PENDAPATAN ASLI DAERAH (PAD) DANA TRANSFER UMUM-DANA ALOKASI UMUM	-	1. Penguatan Sektor Pertanian, Perikanan, UMKM dan Pariwisata 1. Penguatan Sektor Pertanian, Perikanan, UMKM dan Pariwisata			7.500.000.000,00	DINAS PERTANIAN DAN PANGAN	
	3.27.04.2.01.0008	Pemberantasan Penyakit Hewan Menular dan Zoonosis dalam 1 (satu) Daerah Kabupaten/Kota					1 Laporan	1 Laporan	0,00	100.000.000,00	100.000.000,00	100.000.000,00	Kab. Banyuwangi, Semua Kecamatan, Semua Kel/Desa	PENDAPATAN ASLI DAERAH (PAD) DANA TRANSFER UMUM-DANA ALOKASI UMUM	-	1. Penguatan Sektor Pertanian, Perikanan, UMKM dan Pariwisata 1. Penguatan Sektor Pertanian, Perikanan, UMKM dan Pariwisata			75.000.000,00	DINAS PERTANIAN DAN PANGAN	
	3.27.04.2.03	Pengelolaan Pelayanan Jasa Laboratorium dan Jasa Medik Veteriner dalam Daerah Kabupaten/Kota	Jumlah kegiatan pelayanan jasa Laboratorium dan pelayanan jasa medik veteriner Jumlah Kegiatan Pengelolaan Pelayanan Jasa Laboratorium dan Jasa Medik Veteriner dalam Daerah Kabupaten/Kota				1 aktivitas 2 kegiatan	1 aktivitas 2 kegiatan	1.400.000.000,00	1.400.000.000,00	1.400.000.000,00	0,00			-	1. Penguatan Sektor Pertanian, Perikanan, UMKM dan Pariwisata 1. Penguatan Sektor Pertanian, Perikanan, UMKM dan Pariwisata			9.000.000.000,00	DINAS PERTANIAN DAN PANGAN	
	3.27.04.2.03.0002	Penyediaan Pelayanan Jasa Medik Veteriner					5 Laporan	5 Laporan	1.400.000.000,00	1.400.000.000,00	1.400.000.000,00	0,00	Kab. Banyuwangi, Kalibaru, Semua Kel/Desa Kab. Banyuwangi, Rogojampi, Semua Kel/Desa Kab. Banyuwangi, Banyuwangi, Semua Kel/Desa Kab. Banyuwangi, Kalipuro, Semua Kel/Desa Kab. Banyuwangi, Licin, Semua Kel/Desa	PENDAPATAN ASLI DAERAH (PAD) DANA TRANSFER UMUM-DANA ALOKASI UMUM	-	1. Penguatan Sektor Pertanian, Perikanan, UMKM dan Pariwisata 1. Penguatan Sektor Pertanian, Perikanan, UMKM dan Pariwisata			9.000.000.000,00	DINAS PERTANIAN DAN PANGAN	
	3.27.04.2.04	Penerapan dan Pengawasan Persyaratan Teknis Kesehatan Masyarakat Veteriner	Jumlah aktivitas penerapan dan pengawasan persyaratan teknis kesehatan masyarakat veteriner Jumlah Aktivitas Penerapan dan Pengawasan Persyaratan Teknis Kesehatan Masyarakat Veteriner Jumlah Kegiatan Penerapan dan Pengawasan Persyaratan Teknis Kesejahteraan Hewan				10 aktivitas 1 aktivitas 9 aktivitas	10 aktivitas 1 aktivitas 9 aktivitas	370.000.000,00	1.270.000.000,00	1.270.000.000,00	900.000.000,00			-	1. Penguatan Sektor Pertanian, Perikanan, UMKM dan Pariwisata 1. Penguatan Sektor Pertanian, Perikanan, UMKM dan Pariwisata			1.850.000.000,00	DINAS PERTANIAN DAN PANGAN	
	3.27.04.2.04.0002	Pengawasan Peredaran Hewan dan Produk Hewan	Jumlah Pengawasan Peredaran Hewan dan Produk Hewan				1 Laporan	1 Laporan	10.000.000,00	110.000.000,00	110.000.000,00	100.000.000,00	Kab. Banyuwangi, Semua Kecamatan, Semua Kel/Desa	PENDAPATAN ASLI DAERAH (PAD) DANA TRANSFER UMUM-DANA ALOKASI UMUM	-	1. Penguatan Sektor Pertanian, Perikanan, UMKM dan Pariwisata 1. Penguatan Sektor Pertanian, Perikanan, UMKM dan Pariwisata			350.000.000,00	DINAS PERTANIAN DAN PANGAN	
	3.27.04.2.04.0004	Pengujian Laboratorium Kesehatan Masyarakat Veteriner	Jumlah Pengujian Laboratorium Kesehatan Masyarakat Veteriner				1 Dokumen	1 Dokumen	20.000.000,00	20.000.000,00	20.000.000,00	0,00	Kab. Banyuwangi, Semua Kecamatan, Semua Kel/Desa	PENDAPATAN ASLI DAERAH (PAD) DANA TRANSFER UMUM-DANA ALOKASI UMUM	-	1. Penguatan Sektor Pertanian, Perikanan, UMKM dan Pariwisata 1. Penguatan Sektor Pertanian, Perikanan, UMKM dan Pariwisata			125.000.000,00	DINAS PERTANIAN DAN PANGAN	
	3.27.04.2.04.0005	Pembinaan Penerapan persyaratan hygiene sanitasi pada unit usaha produk hewan	Jumlah unit usaha produk hewan yang telah dibina untuk penerapan persyaratan hygiene sanitasi				1 Unit Usaha	1 Unit Usaha	300.000.000,00	500.000.000,00	500.000.000,00	200.000.000,00	Kab. Banyuwangi, Semua Kecamatan, Semua Kel/Desa	PENDAPATAN ASLI DAERAH (PAD) DANA TRANSFER UMUM-DANA ALOKASI UMUM	-	1. Penguatan Sektor Pertanian, Perikanan, UMKM dan Pariwisata 1. Penguatan Sektor Pertanian, Perikanan, UMKM dan Pariwisata			450.000.000,00	DINAS PERTANIAN DAN PANGAN	
	3.27.04.2.04.0008	Peningkatan kesadaran masyarakat terhadap Kesmavet dan Kesejahteraan Hewan	Jumlah masyarakat yang mengikuti kegiatan peningkatan kesadaran terhadap kesmavet dan kesejahteraan hewan				1 Orang	1 Orang	40.000.000,00	640.000.000,00	640.000.000,00	600.000.000,00	Semua Kota/Kab, Semua Kecamatan, Semua Kel/Desa Kab. Banyuwangi, Semua Kecamatan, Semua Kel/Desa	PENDAPATAN ASLI DAERAH (PAD) DANA TRANSFER UMUM-DANA ALOKASI UMUM	-	1. Penguatan Sektor Pertanian, Perikanan, UMKM dan Pariwisata 1. Penguatan Sektor Pertanian, Perikanan, UMKM dan Pariwisata			925.000.000,00	DINAS PERTANIAN DAN PANGAN	
5.	3.27.05	PROGRAM PENGENDALIAN DAN PENANGGULANGAN BENCANA PERTANIAN	Persentase luas areal pengendalian dan penanggulangan bencana OPT				100 %	100 %	2.027.000.000,00	2.027.000.000,00	2.027.000.000,00	-167.000.000,00							1.860.000.000,00		

NO	KODE	URUSAN / BIDANG URUSAN / PROGRAM / KEGIATAN / SUB KEGIATAN	INDIKATOR PROGRAM / KEGIATAN / SUB KEGIATAN	TARGET AKHIR PERIODE RENSTRA OPD	REALISASI CAPAIAN RENJA OPD TAHUN 2022	PRAKIRAAN CAPAIAN TARGET RENJA OPD TAHUN 2023	CAPAIAN KINERJA DAN KERANGKA PENDANAAN										KELOMPOK SASARAN	PRAKIRAAN MAJU RENCANA TAHUN 2025		PERANGKAT DAERAH PENANGGUB JAWAB
							TARGET 2024		PAGU INDIKATIF (Rp)			Bertambah/Berkurang (10-12)	LOKASI	SUMBER DANA	PRIORITAS			TARGET	PAGU INDIKATIF (Rp)	
							SEBELUM	SESUDAH	RKPD 2024	APBD 2024	RKPD PERUBAHAN 2024				NASIONAL	DAERAH				
1	2	3	4	5	6	7	8	9	10	11	12	13	14	15	16	17	18	19	20	21
	3.27.05.2.01	Pengendalian dan Penanggulangan Bencana Pertanian Kabupaten/Kota	Jumlah Kegiatan Pengendalian dan Penanggulangan Bencana Pertanian Kabupaten/Kota				25 aktivitas 25 Aktivitas	25 aktivitas 25 Aktivitas	2.027.000.000,00	2.027.000.000,00	2.027.000.000,00	0,00			-	1. Penguatan Sektor Pertanian, Perikanan, UMKM dan Pariwisata 1. Penguatan Sektor Pertanian, Perikanan, UMKM dan Pariwisata			1.860.000.000,00	DINAS PERTANIAN DAN PANGAN
	3.27.05.2.01.0001	Pengendalian Organisme Pengganggu Tumbuhan (OPT) Tanaman Pangan, Hortikultura, dan Perkebunan																		
			Jumlah Luas Serangan Organisme Pengganggu Tumbuhan (OPT) Tanaman Pangan, Hortikultura, dan Perkebunan yang Dikendalikan				1 Ha	1 Ha	2.027.000.000,00	2.027.000.000,00	2.027.000.000,00	0,00	Kab. Banyuwangi, Semua Kecamatan, Semua Kel/Desa	PENDAPATAN ASLI DAERAH (PAD) DANA TRANSFER UMUM-DANA ALOKASI UMUM	-	1. Penguatan Sektor Pertanian, Perikanan, UMKM dan Pariwisata 1. Penguatan Sektor Pertanian, Perikanan, UMKM dan Pariwisata			1.860.000.000,00	DINAS PERTANIAN DAN PANGAN
6.	3.27.07	PROGRAM PENYULUHAN PERTANIAN	Cakupan bina kelompok petani				100 %	100 %	620.000.000,00	9.363.998.264,00	9.458.998.264,00	6.030.000.000,00							6.650.000.000,00	
	3.27.07.2.01	Pelaksanaan Penyuluhan Pertanian	Jumlah Kegiatan Penyuluhan Yang Dilaksanakan Jumlah Kegiatan Penyuluhan Yang Dilaksanakan				22 aktivitas	22 aktivitas	620.000.000,00	9.363.998.264,00	9.458.998.264,00	8.838.998.264,00			-	1. Penguatan Sektor Pertanian, Perikanan, UMKM dan Pariwisata 1. Penguatan Sektor Pertanian, Perikanan, UMKM dan Pariwisata			6.650.000.000,00	DINAS PERTANIAN DAN PANGAN
	3.27.07.2.01.0001	Peningkatan Kapasitas Kelembagaan Penyuluhan Pertanian di Kecamatan dan Desa																		
			Jumlah Kelembagaan Penyuluhan Pertanian di Kecamatan dan Desa yang Ditingkatkan Kapasitasnya				20 Unit	20 Unit	10.000.000,00	9.998.264,00	9.998.264,00	-1.736,00	Kab. Banyuwangi, Semua Kecamatan, Semua Kel/Desa	PENDAPATAN ASLI DAERAH (PAD) DANA TRANSFER UMUM-DANA ALOKASI UMUM	-	1. Penguatan Sektor Pertanian, Perikanan, UMKM dan Pariwisata 1. Penguatan Sektor Pertanian, Perikanan, UMKM dan Pariwisata			650.000.000,00	DINAS PERTANIAN DAN PANGAN
	3.27.07.2.01.0002	Pengembangan Kapasitas Kelembagaan Petani di Kecamatan dan Desa																		
			Jumlah Kelembagaan Petani di Kecamatan dan Desa yang Ditingkatkan Kapasitasnya				16 Unit	16 Unit	219.000.000,00	5.873.000.000,00	5.668.000.000,00	5.449.000.000,00	Kab. Banyuwangi, Semua Kecamatan, Semua Kel/Desa	PENDAPATAN ASLI DAERAH (PAD) DANA TRANSFER UMUM-DANA ALOKASI UMUM	-	1. Penguatan Sektor Pertanian, Perikanan, UMKM dan Pariwisata 1. Penguatan Sektor Pertanian, Perikanan, UMKM dan Pariwisata			3.500.000.000,00	DINAS PERTANIAN DAN PANGAN
	3.27.07.2.01.0003	Penyediaan dan Pemanfaatan Sarana dan Prasarana Penyuluhan Pertanian																		
			Jumlah Sarana dan Prasarana Penyuluhan Pertanian				9 Unit	9 Unit	391.000.000,00	3.481.000.000,00	3.781.000.000,00	3.390.000.000,00	Kab. Banyuwangi, Semua Kecamatan, Semua Kel/Desa	DANA TRANSFER UMUM-DANA ALOKASI UMUM	-	1. Penguatan Sektor Pertanian, Perikanan, UMKM dan Pariwisata 1. Penguatan Sektor Pertanian, Perikanan, UMKM dan Pariwisata			2.500.000.000,00	DINAS PERTANIAN DAN PANGAN
		DINAS LINGKUNGAN HIDUP								32.464.047.577,00	30.966.049.429,00	30.941.049.429,00	-1.522.998.148,00						26.533.541.274,00	
2		URUSAN PEMERINTAHAN WAJIB YANG TIDAK BERKAITAN DENGAN PELAYANAN DASAR								32.464.047.577,00	30.966.049.429,00	30.941.049.429,00	-1.522.998.148,00						26.533.541.274,00	
	2.11	URUSAN PEMERINTAHAN BIDANG LINGKUNGAN HIDUP								32.464.047.577,00	30.966.049.429,00	30.941.049.429,00	-1.522.998.148,00						26.533.541.274,00	
1.	2.11.01	PROGRAM PENUNJANG URUSAN PEMERINTAHAN DAERAH KABUPATEN/KOTA	Persentase pemenuhan kebutuhan penunjang Perangkat Daerah Persentase pemenuhan kebutuhan penunjang Perangkat Daerah				100 100 % %	100 100 % %	24.334.084.337,00	13.737.593.474,00	13.645.593.964,00	-11.355.546.503,00							12.978.537.834,00	
	2.11.01.2.01	Perencanaan, Penganggaran, dan Evaluasi Kinerja Perangkat Daerah	Jumlah dokumen perencanaan dan evaluasi kinerja perangkat daerah yang disusun Jumlah dokumen perencanaan dan evaluasi kinerja perangkat daerah yang disusun				8 Dokumen 9 Dokumen	8 Dokumen 9 Dokumen	40.000.000,00	20.000.000,00	20.000.000,00	-20.000.000,00			-	8. Percepatan Pemerataan Infrastruktur dengan memperhatikan ekologi lingkungan 8. Percepatan Pemerataan Infrastruktur dengan memperhatikan ekologi lingkungan			40.000.000,00	DINAS LINGKUNGAN HIDUP
	2.11.01.2.01.0001	Penyusunan Dokumen Perencanaan Perangkat Daerah																		
			Jumlah Dokumen Perencanaan Perangkat Daerah				5 Dokumen	5 Dokumen	20.000.000,00	10.000.000,00	10.000.000,00	-10.000.000,00	Kab. Banyuwangi, Semua Kecamatan, Semua Kel/Desa	DANA TRANSFER UMUM-DANA ALOKASI UMUM	-	8. Percepatan Pemerataan Infrastruktur dengan memperhatikan ekologi lingkungan 8. Percepatan Pemerataan Infrastruktur dengan memperhatikan ekologi lingkungan			20.000.000,00	DINAS LINGKUNGAN HIDUP
	2.11.01.2.01.0006	Koordinasi dan Penyusunan Laporan Capaian Kinerja dan Ikhtisar Realisasi Kinerja SKPD																		
			Jumlah Laporan Capaian Kinerja dan Ikhtisar Realisasi Kinerja SKPD dan Laporan Hasil Koordinasi Penyusunan Laporan Capaian Kinerja dan Ikhtisar Realisasi Kinerja SKPD				3 Laporan	3 Laporan	20.000.000,00	10.000.000,00	10.000.000,00	-10.000.000,00	Kab. Banyuwangi, Semua Kecamatan, Semua Kel/Desa	DANA TRANSFER UMUM-DANA ALOKASI UMUM	-	8. Percepatan Pemerataan Infrastruktur dengan memperhatikan ekologi lingkungan 8. Percepatan Pemerataan Infrastruktur dengan memperhatikan ekologi lingkungan			20.000.000,00	DINAS LINGKUNGAN HIDUP
	2.11.01.2.02	Administrasi Keuangan Perangkat Daerah	Jumlah dokumen administrasi keuangan perangkat daerah yang disusun Jumlah dokumen administrasi keuangan perangkat daerah yang disusun				2 Dokumen 5 Dokumen	2 Dokumen 5 Dokumen	11.800.160.634,00	11.800.160.634,00	11.800.160.634,00	0,00			-	8. Percepatan Pemerataan Infrastruktur dengan memperhatikan ekologi lingkungan 8. Percepatan Pemerataan Infrastruktur dengan memperhatikan ekologi lingkungan			11.800.160.634,00	DINAS LINGKUNGAN HIDUP
	2.11.01.2.02.0001	Penyediaan Gaji dan Tunjangan ASN																		

NO	KODE	URUSAN / BIDANG URUSAN / PROGRAM / KEGIATAN / SUB KEGIATAN	INDIKATOR PROGRAM / KEGIATAN / SUB KEGIATAN	TARGET AKHIR PERIODE RENSTRA OPD	REALISASI CAPAIAN RENJA OPD TAHUN 2022	PRAKIRAAN CAPAIAN TARGET RENJA OPD TAHUN 2023	CAPAIAN KINERJA DAN KERANGKA PENDANAAN										KELOMPOK SASARAN	PRAKIRAAN MAJU RENCANA TAHUN 2025		PERANGKAT DAERAH PENANGGUNG JAWAB
							TARGET 2024		PAGU INDIKATIF (Rp)			Bertambah/Berkurang (10-12)	LOKASI	SUMBER DANA	PRIORITAS			TARGET	PAGU INDIKATIF (Rp)	
							SEBELUM	SESUDAH	RKPD 2024	APBD 2024	RKPD PERUBAHAN 2024				NASIONAL	DAERAH				
1	2	3	4	5	6	7	8	9	10	11	12	13	14	15	16	17	18	19	20	21
			Jumlah Orang yang Menerima Gaji dan Tunjangan ASN				88 Orang/bulan	88 Orang/bulan	11.790.160.634,00	11.790.160.634,00	11.790.160.634,00	0,00	Kab. Banyuwangi, Semua Kecamatan, Semua Kel/Desa	DANA TRANSFER UMUM-DANA ALOKASI UMUM	-	8. Percepatan Pemerataan Infrastruktur dengan memperhatikan ekologi lingkungan 8. Percepatan Pemerataan Infrastruktur dengan memperhatikan ekologi lingkungan			11.790.160.634,00	DINAS LINGKUNGAN HIDUP
2.11.01.2.02.0007		Koordinasi dan Penyusunan Laporan Keuangan Bulanan/ Triwulanan/ Semesteran SKPD																		
			Jumlah Laporan Keuangan Bulanan/ Triwulanan/ Semesteran SKPD dan Laporan Koordinasi Penyusunan Laporan Keuangan Bulanan/Triwulanan/Semesteran SKPD				5 Laporan	5 Laporan	10.000.000,00	10.000.000,00	10.000.000,00	0,00	Kab. Banyuwangi, Semua Kecamatan, Semua Kel/Desa	DANA TRANSFER UMUM-DANA ALOKASI UMUM	-	8. Percepatan Pemerataan Infrastruktur dengan memperhatikan ekologi lingkungan 8. Percepatan Pemerataan Infrastruktur dengan memperhatikan ekologi lingkungan			10.000.000,00	DINAS LINGKUNGAN HIDUP
2.11.01.2.06		Administrasi Umum Perangkat Daerah	Jenis layanan administrasi yang dilaksanakan tepat waktu				7 jenis 7 Jenis	7 jenis 7 Jenis	175.000.000,00	660.055.640,00	690.055.640,00	515.055.640,00			-	8. Percepatan Pemerataan Infrastruktur dengan memperhatikan ekologi lingkungan 8. Percepatan Pemerataan Infrastruktur dengan memperhatikan ekologi lingkungan	-		175.000.000,00	DINAS LINGKUNGAN HIDUP
2.11.01.2.06.0001		Penyediaan Komponen Instalasi Listrik/Penerangan Bangunan Kantor																		
			Jumlah Paket Komponen Instalasi Listrik/Penerangan Bangunan Kantor yang Disediakan				16 Paket	16 Paket	10.000.000,00	50.000.000,00	50.000.000,00	40.000.000,00	Kab. Banyuwangi, Semua Kecamatan, Semua Kel/Desa	DANA TRANSFER UMUM-DANA ALOKASI UMUM	-	8. Percepatan Pemerataan Infrastruktur dengan memperhatikan ekologi lingkungan 8. Percepatan Pemerataan Infrastruktur dengan memperhatikan ekologi lingkungan			10.000.000,00	DINAS LINGKUNGAN HIDUP
2.11.01.2.06.0002		Penyediaan Peralatan dan Perlengkapan Kantor																		
			Jumlah Paket Peralatan dan Perlengkapan Kantor yang Disediakan				10 Paket	10 Paket	5.000.000,00	118.585.800,00	118.585.800,00	113.585.800,00	Kab. Banyuwangi, Semua Kecamatan, Semua Kel/Desa	DANA TRANSFER UMUM-DANA ALOKASI UMUM	-	8. Percepatan Pemerataan Infrastruktur dengan memperhatikan ekologi lingkungan 8. Percepatan Pemerataan Infrastruktur dengan memperhatikan ekologi lingkungan			5.000.000,00	DINAS LINGKUNGAN HIDUP
2.11.01.2.06.0003		Penyediaan Peralatan Rumah Tangga																		
			Jumlah Paket Peralatan Rumah Tangga yang Disediakan				15 Paket	15 Paket	5.000.000,00	10.000.000,00	10.000.000,00	5.000.000,00	Kab. Banyuwangi, Semua Kecamatan, Semua Kel/Desa	DANA TRANSFER UMUM-DANA ALOKASI UMUM	-	8. Percepatan Pemerataan Infrastruktur dengan memperhatikan ekologi lingkungan 8. Percepatan Pemerataan Infrastruktur dengan memperhatikan ekologi lingkungan			5.000.000,00	DINAS LINGKUNGAN HIDUP
2.11.01.2.06.0004		Penyediaan Bahan Logistik Kantor																		
			Jumlah Paket Bahan Logistik Kantor yang Disediakan				4 Paket	4 Paket	50.000.000,00	182.719.840,00	212.719.840,00	162.719.840,00	Kab. Banyuwangi, Semua Kecamatan, Semua Kel/Desa	DANA TRANSFER UMUM-DANA ALOKASI UMUM	-	8. Percepatan Pemerataan Infrastruktur dengan memperhatikan ekologi lingkungan 8. Percepatan Pemerataan Infrastruktur dengan memperhatikan ekologi lingkungan			50.000.000,00	DINAS LINGKUNGAN HIDUP
2.11.01.2.06.0005		Penyediaan Barang Cetak dan Penggandaan																		
			Jumlah Paket Barang Cetak dan Penggandaan yang Disediakan				6 Paket	6 Paket	5.000.000,00	20.000.000,00	20.000.000,00	15.000.000,00	Kab. Banyuwangi, Semua Kecamatan, Semua Kel/Desa	DANA TRANSFER UMUM-DANA ALOKASI UMUM	-	8. Percepatan Pemerataan Infrastruktur dengan memperhatikan ekologi lingkungan 8. Percepatan Pemerataan Infrastruktur dengan memperhatikan ekologi lingkungan			5.000.000,00	DINAS LINGKUNGAN HIDUP
2.11.01.2.06.0006		Penyediaan Bahan Bacaan dan Peraturan Perundang-undangan																		
			Jumlah Dokumen Bahan Bacaan dan Peraturan Perundang-undangan yang Disediakan				-	1051 Dokumen	0,00	68.150.000,00	68.150.000,00	68.150.000,00	Kab. Banyuwangi, Banyuwangi, Semua Kel/Desa	PENDAPATAN ASLI DAERAH (PAD)	-	8. Percepatan Pemerataan Infrastruktur dengan memperhatikan ekologi lingkungan 8. Percepatan Pemerataan Infrastruktur dengan memperhatikan ekologi lingkungan			0,00	DINAS LINGKUNGAN HIDUP
2.11.01.2.06.0009		Penyelenggaraan Rapat Koordinasi dan Konsultasi SKPD																		
			Jumlah Laporan Penyelenggaraan Rapat Koordinasi dan Konsultasi SKPD				674 Laporan	674 Laporan	100.000.000,00	210.600.000,00	210.600.000,00	110.600.000,00	Kab. Banyuwangi, Semua Kecamatan, Semua Kel/Desa	DANA TRANSFER UMUM-DANA ALOKASI UMUM	-	8. Percepatan Pemerataan Infrastruktur dengan memperhatikan ekologi lingkungan 8. Percepatan Pemerataan Infrastruktur dengan memperhatikan ekologi lingkungan			100.000.000,00	DINAS LINGKUNGAN HIDUP
2.11.01.2.07		Pengadaan Barang Milik Daerah Penunjang Urusan Pemerintah Daerah	-				-	-	0,00	31.000.000,00	31.000.000,00	31.000.000,00			-	8. Percepatan Pemerataan Infrastruktur dengan memperhatikan ekologi lingkungan 8. Percepatan Pemerataan Infrastruktur dengan memperhatikan ekologi lingkungan	-		0,00	DINAS LINGKUNGAN HIDUP
2.11.01.2.07.0011		Pengadaan Sarana dan Prasarana Pendukung Gedung Kantor atau Bangunan Lainnya																		

NO	KODE	URUSAN / BIDANG URUSAN / PROGRAM / KEGIATAN / SUB KEGIATAN	INDIKATOR PROGRAM / KEGIATAN / SUB KEGIATAN	TARGET AKHIR PERIODE RENSTRA OPD	REALISASI CAPAIAN RENJA OPD TAHUN 2022	PRAKIRAAN CAPAIAN TARGET RENJA OPD TAHUN 2023	CAPAIAN KINERJA DAN KERANGKA PENDANAAN										KELOMPOK SASARAN	PRAKIRAAN MAJU RENCANA TAHUN 2025		PERANGKAT DAERAH PENANGGUNG JAWAB	
							TARGET 2024		PAGU INDIKATIF (Rp)			Bertambah/Berkurang (10-12)	LOKASI	SUMBER DANA	PRIORITAS			TARGET	PAGU INDIKATIF (Rp)		
							SEBELUM	SESUDAH	RKPD 2024	APBD 2024	RKPD PERUBAHAN 2024				NASIONAL	DAERAH					
1	2	3	4	5	6	7	8	9	10	11	12	13	14	15	16	17	18	19	20	21	
			Jumlah Unit Sarana dan Prasarana Pendukung Gedung Kantor atau Bangunan Lainnya yang Disediakan				-	3 Unit	0,00	31.000.000,00	31.000.000,00	31.000.000,00	Kab. Banyuwangi, Semua Kecamatan, Semua Kel/Desa	PENDAPATAN ASLI DAERAH (PAD)	-	8. Percepatan Pemerataan Infrastruktur dengan memperhatikan ekologi lingkungan			0,00	DINAS LINGKUNGAN HIDUP	
	2.11.01.2.08	Penyediaan Jasa Penunjang Urusan Pemerintahan Daerah	Jenis jasa penunjang urusan perangkat daerah yang tersedia Jenis jasa penunjang urusa perangkat daerah				3 jenis 4 Jenis	3 jenis 4 Jenis	798.377.200,00	816.377.200,00	694.377.690,00	-103.999.510,00			-	8. Percepatan Pemerataan Infrastruktur dengan memperhatikan ekologi lingkungan			798.377.200,00	DINAS LINGKUNGAN HIDUP	
	2.11.01.2.08.0001	Penyediaan Jasa Surat Menyurat																			
			Jumlah Laporan Penyediaan Jasa Surat Menyurat				12 Laporan	12 Laporan	5.000.000,00	5.000.000,00	5.000.000,00	0,00	Kab. Banyuwangi, Semua Kecamatan, Semua Kel/Desa	DANA TRANSFER UMUM-DANA ALOKASI UMUM	-	8. Percepatan Pemerataan Infrastruktur dengan memperhatikan ekologi lingkungan			5.000.000,00	DINAS LINGKUNGAN HIDUP	
	2.11.01.2.08.0002	Penyediaan Jasa Komunikasi, Sumber Daya Air dan Listrik																			
			Jumlah Laporan Penyediaan Jasa Komunikasi, Sumber Daya Air dan Listrik yang Disediakan				12 Laporan	12 Laporan	619.377.200,00	619.377.200,00	497.377.690,00	-121.999.510,00	Kab. Banyuwangi, Semua Kecamatan, Semua Kel/Desa	PENDAPATAN ASLI DAERAH (PAD) DANA TRANSFER UMUM-DANA ALOKASI UMUM	-	8. Percepatan Pemerataan Infrastruktur dengan memperhatikan ekologi lingkungan			619.377.200,00	DINAS LINGKUNGAN HIDUP	
	2.11.01.2.08.0004	Penyediaan Jasa Pelayanan Umum Kantor																			
			Jumlah Laporan Penyediaan Jasa Pelayanan Umum Kantor yang Disediakan				12 Laporan	12 Laporan	174.000.000,00	192.000.000,00	192.000.000,00	18.000.000,00	Kab. Banyuwangi, Semua Kecamatan, Semua Kel/Desa	DANA TRANSFER UMUM-DANA ALOKASI UMUM	-	8. Percepatan Pemerataan Infrastruktur dengan memperhatikan ekologi lingkungan			174.000.000,00	DINAS LINGKUNGAN HIDUP	
	2.11.01.2.09	Pemeliharaan Barang Milik Daerah Penunjang Urusan Pemerintahan Daerah	Jenis barang milik daerah penunjang urusan perangkat daerah yang terpelihara				354 unit/tahun 3 Jenis	354 unit/tahun 3 Jenis	165.000.000,00	410.000.000,00	410.000.000,00	245.000.000,00			-	8. Percepatan Pemerataan Infrastruktur dengan memperhatikan ekologi lingkungan			165.000.000,00	DINAS LINGKUNGAN HIDUP	
	2.11.01.2.09.0002	Penyediaan Jasa Pemeliharaan, Biaya Pemeliharaan, Pajak dan Perizinan Kendaraan Dinas Operasional atau Lapangan																			
			Jumlah Kendaraan Dinas Operasional atau Lapangan yang Dipelihara dan Dibayarkan Pajak dan Perizinan				275 Unit	275 Unit	150.000.000,00	150.000.000,00	150.000.000,00	0,00	Kab. Banyuwangi, Semua Kecamatan, Semua Kel/Desa	DANA TRANSFER UMUM-DANA ALOKASI UMUM	-	8. Percepatan Pemerataan Infrastruktur dengan memperhatikan ekologi lingkungan			150.000.000,00	DINAS LINGKUNGAN HIDUP	
	2.11.01.2.09.0006	Pemeliharaan Peralatan dan Mesin Lainnya																			
			Jumlah Peralatan dan Mesin Lainnya yang Dipelihara				78 Unit	78 Unit	10.000.000,00	60.000.000,00	60.000.000,00	50.000.000,00	Kab. Banyuwangi, Semua Kecamatan, Semua Kel/Desa	DANA TRANSFER UMUM-DANA ALOKASI UMUM	-	8. Percepatan Pemerataan Infrastruktur dengan memperhatikan ekologi lingkungan			10.000.000,00	DINAS LINGKUNGAN HIDUP	
	2.11.01.2.09.0010	Pemeliharaan/Rehabilitasi Sarana dan Prasarana Gedung Kantor atau Bangunan Lainnya																			
			Jumlah Sarana dan Prasarana Gedung Kantor atau Bangunan Lainnya yang Dipelihara/Direhabilitasi				1 Unit	1 Unit	5.000.000,00	200.000.000,00	200.000.000,00	195.000.000,00	Kab. Banyuwangi, Semua Kecamatan, Semua Kel/Desa	DANA TRANSFER UMUM-DANA ALOKASI UMUM	-	8. Percepatan Pemerataan Infrastruktur dengan memperhatikan ekologi lingkungan			5.000.000,00	DINAS LINGKUNGAN HIDUP	
	2.11.01.2.10	Peningkatan Pelayanan BLUD					-	-	11.355.546.503,00	0,00	0,00	-11.355.546.503,00			-	8. Percepatan Pemerataan Infrastruktur dengan memperhatikan ekologi lingkungan			0,00	DINAS LINGKUNGAN HIDUP	
	2.11.01.2.10.0001	Pelayanan dan Penunjang Pelayanan BLUD																			
			Jumlah BLUD yang Menyediakan Pelayanan dan Penunjang Pelayanan				1 Unit Kerja	1 Unit Kerja	11.355.546.503,00	0,00	0,00	-11.355.546.503,00	Kab. Banyuwangi, Semua Kecamatan, Semua Kel/Desa	PENDAPATAN ASLI DAERAH (PAD)	-	8. Percepatan Pemerataan Infrastruktur dengan memperhatikan ekologi lingkungan			0,00	DINAS LINGKUNGAN HIDUP	
2.	2.11.02	PROGRAM PERENCANAAN LINGKUNGAN HIDUP	Persentase lingkup perencanaan bidang lingkungan hidup				60 %	60 %	20.000.000,00	580.000.000,00	280.000.000,00	0,00							20.000.000,00		

NO	KODE	URUSAN / BIDANG URUSAN / PROGRAM / KEGIATAN / SUB KEGIATAN	INDIKATOR PROGRAM / KEGIATAN / SUB KEGIATAN	TARGET AKHIR PERIODE RENSTRA OPD	REALISASI CAPAIAN RENJA OPD TAHUN 2022	PRAKIRAAN CAPAIAN TARGET RENJA OPD TAHUN 2023	CAPAIAN KINERJA DAN KERANGKA PENDANAAN										KELOMPOK SASARAN	PRAKIRAAN MAJU RENCANA TAHUN 2025		PERANGKAT DAERAH PENANGGUNG JAWAB
							TARGET 2024		PAGU INDIKATIF (Rp)			Bertambah/Berkurang (10-12)	LOKASI	SUMBER DANA	PRIORITAS			TARGET	PAGU INDIKATIF (Rp)	
							SEBELUM	SESUDAH	RKPD 2024	APBD 2024	RKPD PERUBAHAN 2024				NASIONAL	DAERAH				
1	2	3	4	5	6	7	8	9	10	11	12	13	14	15	16	17	18	19	20	21
	2.11.02.2.02	Penyelenggaraan Kajian Lingkungan Hidup Strategis (KLHS) Kabupaten/Kota	-				-	-	20.000.000,00	580.000.000,00	280.000.000,00	260.000.000,00			-	8. Percepatan Pemerataan Infrastruktur dengan memperhatikan ekologi lingkungan 8. Percepatan Pemerataan Infrastruktur dengan memperhatikan ekologi lingkungan			20.000.000,00	DINAS LINGKUNGAN HIDUP
	2.11.02.2.02.0002	Pembuatan dan Pelaksanaan KLHS RPJPD/RPJMD																		
			Jumlah Dokumen KLHS RPJPD/RPJMD Kabupaten/Kota yang Disusun				1 Dokumen	1 Dokumen	0,00	230.000.000,00	230.000.000,00	230.000.000,00	Kab. Banyuwangi, Semua Kecamatan, Semua Kel/Desa	DANA TRANSFER UMUM-DANA ALOKASI UMUM	-	8. Percepatan Pemerataan Infrastruktur dengan memperhatikan ekologi lingkungan 8. Percepatan Pemerataan Infrastruktur dengan memperhatikan ekologi lingkungan			0,00	DINAS LINGKUNGAN HIDUP
	2.11.02.2.02.0005	Penyelenggaraan KLHS Rencana Tata Ruang																		
			Jumlah Dokumen KLHS Rencana Tata Ruang Kabupaten/Kota yang Disusun				4 Dokumen	4 Dokumen	20.000.000,00	350.000.000,00	50.000.000,00	30.000.000,00	Kab. Banyuwangi, Semua Kecamatan, Semua Kel/Desa	PENDAPATAN ASLI DAERAH (PAD)	-	8. Percepatan Pemerataan Infrastruktur dengan memperhatikan ekologi lingkungan 8. Percepatan Pemerataan Infrastruktur dengan memperhatikan ekologi lingkungan			20.000.000,00	DINAS LINGKUNGAN HIDUP
3.	2.11.03	PROGRAM PENGENDALIAN PENCEMARAN DAN/ATAU KERUSAKAN LINGKUNGAN HIDUP	Hasil pengukuran Indeks Kualitas Udara Hasil Pengukuran Indeks Kualitas Air				60,16 86,72 Indeks Indeks	86,72 60,16 Indeks Indeks	350.000.000,00	509.408.000,00	569.408.000,00	0,00							350.000.000,00	
	2.11.03.2.01	Pencegahan Pencemaran dan/atau Kerusakan Lingkungan Hidup Kabupaten/Kota	Capaian indeks kualitas lingkungan Capaian Indeks Kualitas Lingkungan				73,44 Skala	73,44 Skala	350.000.000,00	409.408.000,00	469.408.000,00	119.408.000,00			-	8. Percepatan Pemerataan Infrastruktur dengan memperhatikan ekologi lingkungan 8. Percepatan Pemerataan Infrastruktur dengan memperhatikan ekologi lingkungan			350.000.000,00	DINAS LINGKUNGAN HIDUP
	2.11.03.2.01.0012	Pengambilan contoh uji dan pengujian parameter kualitas lingkungan																		
			Jumlah pengambilan contoh uji dan pengujian parameter kualitas lingkungan yang dilaksanakan				770 Paket	770 Paket	350.000.000,00	409.408.000,00	469.408.000,00	119.408.000,00	Kab. Banyuwangi, Semua Kecamatan, Semua Kel/Desa	PENDAPATAN ASLI DAERAH (PAD)	-	8. Percepatan Pemerataan Infrastruktur dengan memperhatikan ekologi lingkungan 8. Percepatan Pemerataan Infrastruktur dengan memperhatikan ekologi lingkungan			350.000.000,00	DINAS LINGKUNGAN HIDUP
	2.11.03.2.01.0013	Penyediaan sarana dan prasarana pemantau kualitas lingkungan di kabupaten/kota																		
			Jumlah peralatan pemantau kualitas lingkungan di kabupaten/kota dalam rangka pencegahan dan sebagai peringatan dini pencemaran lingkungan				2 Unit	2 Unit	0,00	0,00	0,00	0,00	Kab. Banyuwangi, Semua Kecamatan, Semua Kel/Desa	PENDAPATAN ASLI DAERAH (PAD)	-	8. Percepatan Pemerataan Infrastruktur dengan memperhatikan ekologi lingkungan 8. Percepatan Pemerataan Infrastruktur dengan memperhatikan ekologi lingkungan			0,00	DINAS LINGKUNGAN HIDUP
	2.11.03.2.01.0015	Pengelolaan Laboratorium Lingkungan Hidup kabupaten/kota																		
			Jumlah pengujian yang dilaksanakan oleh laboratorium lingkungan				1 Dokumen	1 Dokumen	0,00	0,00	0,00	0,00	Kab. Banyuwangi, Semua Kecamatan, Semua Kel/Desa	PENDAPATAN ASLI DAERAH (PAD)	-	8. Percepatan Pemerataan Infrastruktur dengan memperhatikan ekologi lingkungan 8. Percepatan Pemerataan Infrastruktur dengan memperhatikan ekologi lingkungan			0,00	DINAS LINGKUNGAN HIDUP
	2.11.03.2.02	Penanggulangan Pencemaran dan/atau Kerusakan Lingkungan Hidup Kabupaten/Kota	-				-	-	0,00	100.000.000,00	100.000.000,00	100.000.000,00			-	8. Percepatan Pemerataan Infrastruktur dengan memperhatikan ekologi lingkungan 8. Percepatan Pemerataan Infrastruktur dengan memperhatikan ekologi lingkungan			0,00	DINAS LINGKUNGAN HIDUP
	2.11.03.2.02.0001	Pemberian Informasi Peringatan Pencemaran dan/atau Kerusakan Lingkungan Hidup pada Masyarakat																		
			Jumlah Laporan Sosialisasi Informasi Peringatan Pencemaran dan/atau Kerusakan Lingkungan Hidup pada Masyarakat di Kabupaten/Kota yang Dilaksanakan				2 Laporan	2 Laporan	0,00	100.000.000,00	100.000.000,00	100.000.000,00	Kab. Banyuwangi, Semua Kecamatan, Semua Kel/Desa	PENDAPATAN ASLI DAERAH (PAD)	-	8. Percepatan Pemerataan Infrastruktur dengan memperhatikan ekologi lingkungan 8. Percepatan Pemerataan Infrastruktur dengan memperhatikan ekologi lingkungan			0,00	DINAS LINGKUNGAN HIDUP
4.	2.11.04	PROGRAM PENGELOLAAN KEANEKARAGAMAN HAYATI (KEHATI)	Hasil Pengukuran Indeks kualitas Lahan				61,59 Indeks	61,59 Indeks	312.000.000,00	988.745.600,00	988.745.600,00	0,00							312.000.000,00	
	2.11.04.2.01	Pengelolaan Keaneekaragaman Hayati Kabupaten/Kota	Persentase keanekaragaman hayati Persentase Keanekaragaman Hayati				61,59 Indeks 80 %	61,59 Indeks 80 %	312.000.000,00	988.745.600,00	988.745.600,00	676.745.600,00			-	8. Percepatan Pemerataan Infrastruktur dengan memperhatikan ekologi lingkungan 8. Percepatan Pemerataan Infrastruktur dengan memperhatikan ekologi lingkungan			312.000.000,00	DINAS LINGKUNGAN HIDUP
	2.11.04.2.01.0004	Pengelolaan Ruang Terbuka Hijau (RTH)																		

NO	KODE	URUSAN / BIDANG URUSAN / PROGRAM / KEGIATAN / SUB KEGIATAN	INDIKATOR PROGRAM / KEGIATAN / SUB KEGIATAN	TARGET AKHIR PERIODE RENSTRA OPD	REALISASI CAPAIAN RENJA OPD TAHUN 2022	PRAKIRAAN CAPAIAN TARGET RENJA OPD TAHUN 2023	CAPAIAN KINERJA DAN KERANGKA PENDANAAN										KELOMPOK SASARAN	PRAKIRAAN MAJU RENCANA TAHUN 2025		PERANGKAT DAERAH PENANGGUNG JAWAB
							TARGET 2024		PAGU INDIKATIF (Rp)			Bertambah/Berkurang (10-12)	LOKASI	SUMBER DANA	PRIORITAS			TARGET	PAGU INDIKATIF (Rp)	
							SEBELUM	SESUDAH	RKPD 2024	APBD 2024	RKPD PERUBAHAN 2024				NASIONAL	DAERAH				
1	2	3	4	5	6	7	8	9	10	11	12	13	14	15	16	17	18	19	20	21
			Luas RTH yang Dikelola Lingkup Kewenangan Kabupaten/Kota				6 Ha	6 Ha	252.000.000,00	988.745.600,00	988.745.600,00	736.745.600,00	Kab. Banyuwangi, Semua Kecamatan, Semua Kel/Desa	DANA TRANSFER UMUM-DANA ALOKASI UMUM	-	8. Percepatan Pemerataan Infrastruktur dengan memperhatikan ekologi lingkungan			252.000.000,00	DINAS LINGKUNGAN HIDUP
	2.11.04.2.01.0006	Pengembangan Kapasitas Kelembagaan dan SDM dalam Pengelolaan Keekaragaman Hayati																		
			Jumlah Orang yang Meningkatkan Kapasitasnya dalam Pengelolaan Keekaragaman Hayati				25 Orang	25 Orang	10.000.000,00	0,00	0,00	-10.000.000,00	Kab. Banyuwangi, Semua Kecamatan, Semua Kel/Desa	DANA TRANSFER UMUM-DANA ALOKASI UMUM	-	8. Percepatan Pemerataan Infrastruktur dengan memperhatikan ekologi lingkungan			10.000.000,00	DINAS LINGKUNGAN HIDUP
	2.11.04.2.01.0008	Pengelolaan Taman Keekaragaman Hayati Lainnya																		
			Unit Taman Kehati Lainnya yang dikelola Lingkup Kewenangan Kabupaten/Kota				5 Unit	5 Unit	50.000.000,00	0,00	0,00	-50.000.000,00	Kab. Banyuwangi, Semua Kecamatan, Semua Kel/Desa	DANA TRANSFER UMUM-DANA ALOKASI UMUM	-	8. Percepatan Pemerataan Infrastruktur dengan memperhatikan ekologi lingkungan			50.000.000,00	DINAS LINGKUNGAN HIDUP
5.	2.11.05	PROGRAM PENGELOMPOKAN BAHAN BERBAHAYA DAN BERACUN (B3) DAN LIMBAH BAHAN BERBAHAYA DAN BERACUN (LIMBAH B3)	Jumlah limbah B3 yang dikelola				60 %	60 %	5.000.000,00	5.272.600,00	5.272.600,00	0,00							5.000.000,00	
	2.11.05.2.01	Penyimpanan sementara Limbah B3	Persentase Penyimpanan Limbah B3 memenuhi persyaratan				100 %	100 %	5.000.000,00	5.272.600,00	5.272.600,00	272.600,00			-	8. Percepatan Pemerataan Infrastruktur dengan memperhatikan ekologi lingkungan			5.000.000,00	DINAS LINGKUNGAN HIDUP
	2.11.05.2.01.0002	Verifikasi Lapangan untuk Memastikan Pemenuhan Persyaratan Administrasi dan Teknis Penyimpanan sementara Limbah B3																		
			Jumlah Laporan Kegiatan Verifikasi Lapangan Pemenuhan Komitmen Persetujuan/Izin Penyimpanan sementara dan Pengumpulan Limbah B3				12 Laporan	12 Laporan	5.000.000,00	5.272.600,00	5.272.600,00	272.600,00	Kab. Banyuwangi, Semua Kecamatan, Semua Kel/Desa	DANA TRANSFER UMUM-DANA ALOKASI UMUM	-	8. Percepatan Pemerataan Infrastruktur dengan memperhatikan ekologi lingkungan			5.000.000,00	DINAS LINGKUNGAN HIDUP
6.	2.11.06	PROGRAM PEMBINAAN DAN PENGAWASAN TERHADAP IZIN LINGKUNGAN DAN IZIN PERLINDUNGAN DAN PENGELOLAAN LINGKUNGAN HIDUP (PPLH)	Persentase Pembinaan dan Pengawasan terkait ketaatan penanggung jawab usaha dan/atau kegiatan yang diawasi ketaatannya terhadap izin lingkungan, izin PPLH dan PUU LH di yang diterbitkan oleh Pemerintah Daerah kabupaten/kota				100 %	100 %	5.000.000,00	304.000.000,00	329.000.000,00	0,00							5.000.000,00	
	2.11.06.2.01	Pembinaan dan Pengawasan Terhadap Usaha dan/atau Kegiatan yang Izin Lingkungan dan Izin PPLH Diterbitkan oleh Pemerintah Daerah Kabupaten/Kota	Persentase ketaatan izin lingkungan dan IPPLH Persentase Ketaatan Izin Lingkungan dan IPPLH				100 %	100 %	5.000.000,00	304.000.000,00	329.000.000,00	324.000.000,00			-	8. Percepatan Pemerataan Infrastruktur dengan memperhatikan ekologi lingkungan			5.000.000,00	DINAS LINGKUNGAN HIDUP
	2.11.06.2.01.0001	Fasilitasi Pemenuhan Ketentuan dan Kewajiban Izin Lingkungan dan/atau Izin PPLH																		
			Jumlah Rekomendasi dan/atau Persetujuan Teknis, Persetujuan Lingkungan, dan Surat Kelayakan Operasi yang Dibenarkan				12 Dokumen	12 Dokumen	5.000.000,00	304.000.000,00	329.000.000,00	324.000.000,00	Kab. Banyuwangi, Semua Kecamatan, Semua Kel/Desa	DANA TRANSFER UMUM-DANA ALOKASI UMUM	-	8. Percepatan Pemerataan Infrastruktur dengan memperhatikan ekologi lingkungan			5.000.000,00	DINAS LINGKUNGAN HIDUP
7.	2.11.07	PROGRAM PENGUKUAN KEBERADAAN MASYARAKAT HUKUM ADAT (MHA), KEARIFAN LOKAL DAN HAK MHA YANG TERKAIT DENGAN PPLH	-				-	-	0,00	0,00	0,00	5.000.000,00							5.000.000,00	
	2.11.07.2.01	Pengakuan MHA, Kearifan Lokal, Pengetahuan Tradisional, dan Hak MHA yang Terkait dengan PPLH	-				-	-	0,00	0,00	0,00	0,00			-	8. Percepatan Pemerataan Infrastruktur dengan memperhatikan ekologi lingkungan			5.000.000,00	DINAS LINGKUNGAN HIDUP
	2.11.07.2.01.0001	Koordinasi, Sinkronisasi, Penyediaan Data, dan Informasi Pengakuan Keberadaan MHA Kearifan Lokal atau Pengetahuan Tradisional dan Hak MHA Terkait dengan PPLH																		
			Jumlah Dokumen Hasil Koordinasi, Sinkronisasi, Penyediaan Data dan Informasi Pengakuan Keberadaan MHA Kearifan Lokal atau Pengetahuan Tradisional dan Hak Kearifan Lokal atau Pengetahuan Tradisional dan Hak MHA Terkait dengan PPLH				1 Dokumen	1 Dokumen	0,00	0,00	0,00	0,00	Kab. Banyuwangi, Semua Kecamatan, Semua Kel/Desa	PENDAPATAN ASLI DAERAH (PAD)	-	8. Percepatan Pemerataan Infrastruktur dengan memperhatikan ekologi lingkungan			5.000.000,00	DINAS LINGKUNGAN HIDUP

NO	KODE	URUSAN / BIDANG URUSAN / PROGRAM / KEGIATAN / SUB KEGIATAN	INDIKATOR PROGRAM / KEGIATAN / SUB KEGIATAN	TARGET AKHIR PERIODE RENSTRA OPD	REALISASI CAPAIAN RENJA OPD TAHUN 2022	PRAKIRAAN CAPAIAN TARGET RENJA OPD TAHUN 2023	CAPAIAN KINERJA DAN KERANGKA PENDANAAN										KELOMPOK SASARAN	PRAKIRAAN MAJU RENCANA TAHUN 2025		PERANGKAT DAERAH PENANGGUNG JAWAB
							TARGET 2024		PAGU INDIKATIF (Rp)			Bertambah/Berkurang (10-12)	LOKASI	SUMBER DANA	PRIORITAS			TARGET	PAGU INDIKATIF (Rp)	
							SEBELUM	SESUDAH	RKPD 2024	APBD 2024	RKPD PERUBAHAN 2024				NASIONAL	DAERAH				
1	2	3	4	5	6	7	8	9	10	11	12	13	14	15	16	17	18	19	20	21
8.	2.11.08	PROGRAM PENINGKATAN PENDIDIKAN, PELATIHAN DAN PENYULUHAN LINGKUNGAN HIDUP UNTUK MASYARAKAT	Persentase pendidikan dan pelatihan masyarakat				60 %	60 %	20.000.000,00	150.000.000,00	150.000.000,00	0,00							20.000.000,00	
	2.11.08.2.01	Penyelenggaraan Pendidikan, Pelatihan, dan Penyuluhan Lingkungan Hidup untuk Lembaga Masyarakat Tingkat Daerah Kabupaten/Kota	Persentase kepedulian dan pemahaman pokmas terhadap lingkungan hidup Persentase Kepedulian dan Pemahaman Pokmas Terhadap Lingkungan Hidup				60 %	60 %	20.000.000,00	150.000.000,00	150.000.000,00	130.000.000,00			-	8. Percepatan Pemerataan Infrastruktur dengan memperhatikan ekologi lingkungan 8. Percepatan Pemerataan Infrastruktur dengan memperhatikan ekologi lingkungan			20.000.000,00	DINAS LINGKUNGAN HIDUP
	2.11.08.2.01.0002	Pendampingan Gerakan Peduli Lingkungan Hidup					3 Dokumen	3 Dokumen	10.000.000,00	150.000.000,00	150.000.000,00	140.000.000,00	Kab. Banyuwangi, Semua Kecamatan, Semua Kel/Desa	DANA TRANSFER UMUM-DANA ALOKASI UMUM	-	8. Percepatan Pemerataan Infrastruktur dengan memperhatikan ekologi lingkungan 8. Percepatan Pemerataan Infrastruktur dengan memperhatikan ekologi lingkungan			10.000.000,00	DINAS LINGKUNGAN HIDUP
	2.11.08.2.01.0003	Penyelenggaraan Penyuluhan dan Kampanye Lingkungan Hidup					25 Orang	25 Orang	10.000.000,00	0,00	0,00	-10.000.000,00	Kab. Banyuwangi, Semua Kecamatan, Semua Kel/Desa	DANA TRANSFER UMUM-DANA ALOKASI UMUM	-	8. Percepatan Pemerataan Infrastruktur dengan memperhatikan ekologi lingkungan 8. Percepatan Pemerataan Infrastruktur dengan memperhatikan ekologi lingkungan			10.000.000,00	DINAS LINGKUNGAN HIDUP
9.	2.11.09	PROGRAM PENGHARGAAN LINGKUNGAN HIDUP UNTUK MASYARAKAT	Persentase pemberian penghargaan lingkungan hidup Persentase pemberian penghargaan lingkungan hidup				60 % 60 %	60 % 60 %	10.000.000,00	138.500.000,00	138.500.000,00	0,00							10.000.000,00	
	2.11.09.2.01	Pemberian Penghargaan Lingkungan Hidup Tingkat Daerah Kabupaten/Kota	Jenis penghargaan terhadap pelaku pelestari lingkungan hidup Jenis penghargaan terhadap pelaku pelestari Lingkungan Hidup Jenis Penghargaan Terhadap Pelaku Pelestari Lingkungan Hidup				3 jenis 3 Jenis	3 jenis 3 Jenis	10.000.000,00	138.500.000,00	138.500.000,00	128.500.000,00			-	8. Percepatan Pemerataan Infrastruktur dengan memperhatikan ekologi lingkungan 8. Percepatan Pemerataan Infrastruktur dengan memperhatikan ekologi lingkungan			10.000.000,00	DINAS LINGKUNGAN HIDUP
	2.11.09.2.01.0001	Penilaian Kinerja Masyarakat/Lembaga Masyarakat/Dunia Usaha/Dunia Pendidikan/Filantropi dalam Perlindungan dan Pengelolaan Lingkungan Hidup					12 Entitas	12 Entitas	10.000.000,00	138.500.000,00	138.500.000,00	128.500.000,00	Kab. Banyuwangi, Semua Kecamatan, Semua Kel/Desa	DANA TRANSFER UMUM-DANA ALOKASI UMUM	-	8. Percepatan Pemerataan Infrastruktur dengan memperhatikan ekologi lingkungan 8. Percepatan Pemerataan Infrastruktur dengan memperhatikan ekologi lingkungan			10.000.000,00	DINAS LINGKUNGAN HIDUP
10.	2.11.11	PROGRAM PENGELOLAAN PERSAMPAHAN	Persentase Pengelolaan sampah di wilayah Kab/Kota				61,18 %	61,18 %	7.407.963.240,00	14.552.529.755,00	14.834.529.265,00	5.420.040.200,00							12.828.003.440,00	
	2.11.11.2.01	Pengelolaan Sampah	Volume sampah yang ditangani				89.527,20 m3/th 89527,20 M3/th	89.527,20 m3/th 89527,20 M3/th	7.407.963.240,00	14.552.529.755,00	14.834.529.265,00	7.426.566.025,00			-	8. Percepatan Pemerataan Infrastruktur dengan memperhatikan ekologi lingkungan 8. Percepatan Pemerataan Infrastruktur dengan memperhatikan ekologi lingkungan			12.828.003.440,00	DINAS LINGKUNGAN HIDUP
	2.11.11.2.01.0004	Peningkatan Peran Serta Masyarakat dalam Pengelolaan Persampahan					100 Kelompok	100 Kelompok	10.000.000,00	122.212.050,00	97.212.050,00	87.212.050,00	Kab. Banyuwangi, Semua Kecamatan, Semua Kel/Desa	PENDAPATAN ASLI DAERAH (PAD)	-	8. Percepatan Pemerataan Infrastruktur dengan memperhatikan ekologi lingkungan 8. Percepatan Pemerataan Infrastruktur dengan memperhatikan ekologi lingkungan			10.000.000,00	DINAS LINGKUNGAN HIDUP
	2.11.11.2.01.0005	Koordinasi dan Sinkronisasi Penyediaan Prasarana dan Sarana Pengelolaan Persampahan					5 Dokumen	5 Dokumen	5.257.923.040,00	5.161.353.155,00	5.161.353.155,00	-96.569.885,00	Kab. Banyuwangi, Semua Kecamatan, Semua Kel/Desa	DANA TRANSFER UMUM-DANA ALOKASI UMUM	-	8. Percepatan Pemerataan Infrastruktur dengan memperhatikan ekologi lingkungan 8. Percepatan Pemerataan Infrastruktur dengan memperhatikan ekologi lingkungan			7.297.963.240,00	DINAS LINGKUNGAN HIDUP
	2.11.11.2.01.0007	Penyediaan Sarana dan Prasarana Pengelolaan Persampahan di TPA/TPST/SPA Kabupaten/Kota					-	2 Unit	0,00	1.248.375.000,00	1.228.375.000,00	1.228.375.000,00	Kab. Banyuwangi, Semua Kecamatan, Semua Kel/Desa	PENDAPATAN ASLI DAERAH (PAD)	-	8. Percepatan Pemerataan Infrastruktur dengan memperhatikan ekologi lingkungan 8. Percepatan Pemerataan Infrastruktur dengan memperhatikan ekologi lingkungan			0,00	DINAS LINGKUNGAN HIDUP
	2.11.11.2.01.0011	Pelaksanaan pemantauan, pembinaan, verifikasi dan pengawasan atas penerapan Rencana, Kebijakan dan Teknis pengelolaan Sampah kabupaten/kota																		

NO	KODE	URUSAN / BIDANG URUSAN / PROGRAM / KEGIATAN / SUB KEGIATAN	INDIKATOR PROGRAM / KEGIATAN / SUB KEGIATAN	TARGET AKHIR PERIODE RENSTRA OPD	REALISASI CAPAIAN RENJA OPD TAHUN 2022	PRAKIRAAN CAPAIAN TARGET RENJA OPD TAHUN 2023	CAPAIAN KINERJA DAN KERANGKA PENDANAAN										KELOMPOK SASARAN	PRAKIRAAN MAJU RENCANA TAHUN 2025		PERANGKAT DAERAH PENANGGUNG JAWAB
							TARGET 2024		PAGU INDIKATIF (Rp)			Bertambah/Berkurang (10-12)	LOKASI	SUMBER DANA	PRIORITAS			TARGET	PAGU INDIKATIF (Rp)	
							SEBELUM	SESUDAH	RKPD 2024	APBD 2024	RKPD PERUBAHAN 2024				NASIONAL	DAERAH				
1	2	3	4	5	6	7	8	9	10	11	12	13	14	15	16	17	18	19	20	21
			Jumlah laporan pemantauan pembinaan, verifikasi dan pengawasan atas penerapan Rencana, Kebijakan dan Teknis pengelolaan Sampah kabupaten/kota				2 Dokuman	2 Dokuman	100.000.000,00	98.000.000,00	98.000.000,00	-2.000.000,00	Kab. Banyuwangi, Semua Kecamatan, Semua Kel/Desa	DANA TRANSFER UMUM-DANA ALOKASI UMUM	-	8. Percepatan Pemerataan Infrastruktur dengan memperhatikan ekologi lingkungan 8. Percepatan Pemerataan Infrastruktur dengan memperhatikan ekologi lingkungan			3.480.000.000,00	DINAS LINGKUNGAN HIDUP
	2.11.11.2.01.0012	Penanganan sampah melalui pengangkutan																		
			Jumlah sampah yang tertangani melalui proses pengangkutan				-	10 Ton	0,00	6.223.440.000,00	6.223.440.000,00	6.223.440.000,00	Kab. Banyuwangi, Semua Kecamatan, Semua Kel/Desa	PENDAPATAN ASLI DAERAH (PAD)	-	8. Percepatan Pemerataan Infrastruktur dengan memperhatikan ekologi lingkungan 8. Percepatan Pemerataan Infrastruktur dengan memperhatikan ekologi lingkungan			0,00	DINAS LINGKUNGAN HIDUP
	2.11.11.2.01.0015	Penanganan sampah melalui pengoperasian dan pemeliharaan sarana dan prasarana penanganan sampah																		
			Jumlah sarana dan prasarana penanganan sampah yang beroperasi dan terpelihara dengan baik				16 Unit	16 Unit	2.040.040.200,00	103.829.600,00	279.529.600,00	-1.760.510.600,00	Kab. Banyuwangi, Semua Kecamatan, Semua Kel/Desa	PENDAPATAN ASLI DAERAH (PAD) DANA TRANSFER UMUM-DANA ALOKASI UMUM	-	8. Percepatan Pemerataan Infrastruktur dengan memperhatikan ekologi lingkungan 8. Percepatan Pemerataan Infrastruktur dengan memperhatikan ekologi lingkungan			2.040.040.200,00	DINAS LINGKUNGAN HIDUP
	2.11.11.2.01.0020	Penanganan sampah melalui pemrosesan akhir sampah di TPA/TPST kabupaten/kota atau TPA/TPST Regional																		
			Jumlah sampah yang tertangani melalui pemrosesan akhir sampah di TPA/TPST kabupaten/kota atau TPA/TPST Regional				-	10 Ton	0,00	1.595.319.950,00	1.746.619.460,00	1.746.619.460,00	Kab. Banyuwangi, Semua Kecamatan, Semua Kel/Desa	PENDAPATAN ASLI DAERAH (PAD)	-	-			0,00	DINAS LINGKUNGAN HIDUP
		UPT PERSAMPAHAN																		
									0,00	1.952.691.000,00	1.952.691.000,00	1.952.691.000,00							0,00	
2		URUSAN PEMERINTAHAN WAJIB YANG TIDAK BERKAITAN DENGAN PELAYANAN DASAR							0,00	1.952.691.000,00	1.952.691.000,00	1.952.691.000,00							0,00	
	2.11	URUSAN PEMERINTAHAN BIDANG LINGKUNGAN HIDUP							0,00	1.952.691.000,00	1.952.691.000,00	1.952.691.000,00							0,00	
1.	2.11.01	PROGRAM PENUNJANG URUSAN PEMERINTAHAN DAERAH KABUPATEN/KOTA	-				-	-	0,00	10.121.000,00	10.121.000,00	0,00							0,00	
	2.11.01.2.06	Administrasi Umum Perangkat Daerah	-				-	-	0,00	10.121.000,00	10.121.000,00	10.121.000,00			-	8. Percepatan Pemerataan Infrastruktur dengan memperhatikan ekologi lingkungan 8. Percepatan Pemerataan Infrastruktur dengan memperhatikan ekologi lingkungan			0,00	DINAS LINGKUNGAN HIDUP
	2.11.01.2.06.0001	Penyediaan Komponen Instalasi Listrik/Penerangan Bangunan Kantor																		
	2.11.01.2.06.0003	Penyediaan Peralatan Rumah Tangga																		
2.	2.11.11	PROGRAM PENGELOLAAN PERSAMPAHAN	-				-	-	0,00	1.942.570.000,00	1.942.570.000,00	0,00							0,00	
	2.11.11.2.01	Pengelolaan Sampah	-				-	-	0,00	1.942.570.000,00	1.942.570.000,00	1.942.570.000,00			-	8. Percepatan Pemerataan Infrastruktur dengan memperhatikan ekologi lingkungan 8. Percepatan Pemerataan Infrastruktur dengan memperhatikan ekologi lingkungan			0,00	DINAS LINGKUNGAN HIDUP
	2.11.11.2.01.0012	Penanganan sampah melalui pengangkutan																		
	2.11.11.2.01.0021	Penyusunan Kebijakan Kerja Sama Pengelolaan Persampahan																		
		DINAS KEPENDUDUKAN DAN PENCATATAN SIPIL																		
									11.747.139.819,00	12.146.186.795,00	12.146.186.795,00	399.046.976,00							12.921.096.524,00	
2		URUSAN PEMERINTAHAN WAJIB YANG TIDAK BERKAITAN DENGAN PELAYANAN DASAR							11.747.139.819,00	12.146.186.795,00	12.146.186.795,00	399.046.976,00							12.921.096.524,00	
	2.12	URUSAN PEMERINTAHAN BIDANG ADMINISTRASI KEPENDUDUKAN DAN PENCATATAN SIPIL							11.747.139.819,00	12.146.186.795,00	12.146.186.795,00	399.046.976,00							12.921.096.524,00	
1.	2.12.01	PROGRAM PENUNJANG URUSAN PEMERINTAHAN DAERAH KABUPATEN/KOTA	Persentase pemenuhan kebutuhan penunjang Perangkat Daerah				94,5	94,5 %	7.710.305.145,00	9.235.705.495,00	9.235.705.495,00	385.791.379,00							8.096.096.524,00	
	2.12.01.2.01	Perencanaan, Penganggaran, dan Evaluasi Kinerja Perangkat Daerah	Cakupan dokumen Perencanaan, Penganggaran, dan Evaluasi Kinerja Perangkat Daerah				100 %	100 %	40.000.000,00	39.998.450,00	39.998.450,00	-1.550,00			-	9. Pemantapan Transformasi Digital dan Reformasi Birokrasi 9. Pemantapan Transformasi Digital dan Reformasi Birokrasi			60.000.000,00	DINAS KEPENDUDUKAN DAN PENCATATAN SIPIL
	2.12.01.2.01.0001	Penyusunan Dokumen Perencanaan Perangkat Daerah																		
			Jumlah Dokumen Perencanaan Perangkat Daerah				9 Dokumen	9 Dokumen	20.000.000,00	19.999.950,00	19.999.950,00	-50,00	Kab. Banyuwangi, Semua Kecamatan, Semua Kel/Desa	PENDAPATAN ASLI DAERAH (PAD)	-	9. Pemantapan Transformasi Digital dan Reformasi Birokrasi 9. Pemantapan Transformasi Digital dan Reformasi Birokrasi			30.000.000,00	DINAS KEPENDUDUKAN DAN PENCATATAN SIPIL
	2.12.01.2.01.0006	Koordinasi dan Penyusunan Laporan Capaian Kinerja dan Ikhtisar Realisasi Kinerja SKPD																		

NO	KODE	URUSAN / BIDANG URUSAN / PROGRAM / KEGIATAN / SUB KEGIATAN	INDIKATOR PROGRAM / KEGIATAN / SUB KEGIATAN	TARGET AKHIR PERIODE RENSTRA OPD	REALISASI CAPAIAN RENJA OPD TAHUN 2022	PRAKIRAAN CAPAIAN TARGET RENJA OPD TAHUN 2023	CAPAIAN KINERJA DAN KERANGKA PENDANAAN										KELOMPOK SASARAN	PRAKIRAAN MAJU RENCANA TAHUN 2025		PERANGKAT DAERAH PENANGGUNG JAWAB
							TARGET 2024		PAGU INDIKATIF (Rp)			Bertambah/Berkurang (10-12)	LOKASI	SUMBER DANA	PRIORITAS			TARGET	PAGU INDIKATIF (Rp)	
							SEBELUM	SESUDAH	RKPD 2024	APBD 2024	RKPD PERUBAHAN 2024				NASIONAL	DAERAH				
1	2	3	4	5	6	7	8	9	10	11	12	13	14	15	16	17	18	19	20	21
			Jumlah Laporan Capaian Kinerja dan Ikhtisar Realisasi Kinerja SKPD dan Laporan Hasil Koordinasi Penyusunan Laporan Capaian Kinerja dan Ikhtisar Realisasi Kinerja SKPD				2 Laporan	2 Laporan	20.000.000,00	19.998.500,00	19.998.500,00	-1.500,00	Kab. Banyuwangi, Semua Kecamatan, Semua Kel/Desa	PENDAPATAN ASLI DAERAH (PAD)	-	9. Pemantapan Transformasi Digital dan Reformasi Birokrasi 9. Pemantapan Transformasi Digital dan Reformasi Birokrasi			30.000.000,00	DINAS KEPENDUDUKAN DAN PENCATATAN SIPIL
	2.12.01.2.02	Administrasi Keuangan Perangkat Daerah	Cakupan Administrasi Keuangan Perangkat Daerah				100 %	100 %	5.737.096.524,00	5.737.096.474,00	5.737.096.474,00	-50,00			-	9. Pemantapan Transformasi Digital dan Reformasi Birokrasi 9. Pemantapan Transformasi Digital dan Reformasi Birokrasi			5.947.096.524,00	DINAS KEPENDUDUKAN DAN PENCATATAN SIPIL
	2.12.01.2.02.0001	Penyediaan Gaji dan Tunjangan ASN																		
			Jumlah Orang yang Menerima Gaji dan Tunjangan ASN				39 Orang/bulan	434 Orang/bulan	5.727.096.524,00	5.727.096.524,00	5.727.096.524,00	0,00	Kab. Banyuwangi, Semua Kecamatan, Semua Kel/Desa	DANA TRANSFER UMUM-DANA ALOKASI UMUM	-	9. Pemantapan Transformasi Digital dan Reformasi Birokrasi 9. Pemantapan Transformasi Digital dan Reformasi Birokrasi			5.927.096.524,00	DINAS KEPENDUDUKAN DAN PENCATATAN SIPIL
	2.12.01.2.02.0007	Koordinasi dan Penyusunan Laporan Keuangan Bulanan/ Triwulanan/ Semesteran SKPD																		
			Jumlah Laporan Keuangan Bulanan/ Triwulanan/ Semesteran SKPD dan Laporan Koordinasi Penyusunan Laporan Keuangan Bulanan/Triwulanan/Semesteran SKPD				16 Laporan	13 Laporan	10.000.000,00	9.999.950,00	9.999.950,00	-50,00	Kab. Banyuwangi, Semua Kecamatan, Semua Kel/Desa	PENDAPATAN ASLI DAERAH (PAD)	-	9. Pemantapan Transformasi Digital dan Reformasi Birokrasi 9. Pemantapan Transformasi Digital dan Reformasi Birokrasi			20.000.000,00	DINAS KEPENDUDUKAN DAN PENCATATAN SIPIL
	2.12.01.2.06	Administrasi Umum Perangkat Daerah	Cakupan Administrasi Umum Perangkat daerah				100 %	100 %	230.000.000,00	298.820.350,00	298.820.350,00	68.820.350,00			-	9. Pemantapan Transformasi Digital dan Reformasi Birokrasi 9. Pemantapan Transformasi Digital dan Reformasi Birokrasi			360.000.000,00	DINAS KEPENDUDUKAN DAN PENCATATAN SIPIL
	2.12.01.2.06.0001	Penyediaan Komponen Instalasi Listrik/Penerangan Bangunan Kantor																		
			Jumlah Paket Komponen Instalasi Listrik/Penerangan Bangunan Kantor yang Disediakan				18 Paket	246 Paket	5.000.000,00	14.054.300,00	14.054.300,00	9.054.300,00	Kab. Banyuwangi, Semua Kecamatan, Semua Kel/Desa	PENDAPATAN ASLI DAERAH (PAD)	-	9. Pemantapan Transformasi Digital dan Reformasi Birokrasi 9. Pemantapan Transformasi Digital dan Reformasi Birokrasi			15.000.000,00	DINAS KEPENDUDUKAN DAN PENCATATAN SIPIL
	2.12.01.2.06.0002	Penyediaan Peralatan dan Perlengkapan Kantor																		
			Jumlah Paket Peralatan dan Perlengkapan Kantor yang Disediakan				2 Paket	203 Paket	5.000.000,00	9.999.950,00	9.999.950,00	4.999.950,00	Kab. Banyuwangi, Semua Kecamatan, Semua Kel/Desa	PENDAPATAN ASLI DAERAH (PAD)	-	9. Pemantapan Transformasi Digital dan Reformasi Birokrasi 9. Pemantapan Transformasi Digital dan Reformasi Birokrasi			50.000.000,00	DINAS KEPENDUDUKAN DAN PENCATATAN SIPIL
	2.12.01.2.06.0003	Penyediaan Peralatan Rumah Tangga																		
			Jumlah Paket Peralatan Rumah Tangga yang Disediakan				0 Paket	209 Paket	5.000.000,00	9.999.100,00	9.999.100,00	4.999.100,00	Kab. Banyuwangi, Semua Kecamatan, Semua Kel/Desa	PENDAPATAN ASLI DAERAH (PAD)	-	9. Pemantapan Transformasi Digital dan Reformasi Birokrasi 9. Pemantapan Transformasi Digital dan Reformasi Birokrasi			15.000.000,00	DINAS KEPENDUDUKAN DAN PENCATATAN SIPIL
	2.12.01.2.06.0004	Penyediaan Bahan Logistik Kantor																		
			Jumlah Paket Bahan Logistik Kantor yang Disediakan				3 Paket	9360 Paket	100.000.000,00	149.912.000,00	149.912.000,00	49.912.000,00	Kab. Banyuwangi, Semua Kecamatan, Semua Kel/Desa	PENDAPATAN ASLI DAERAH (PAD)	-	9. Pemantapan Transformasi Digital dan Reformasi Birokrasi 9. Pemantapan Transformasi Digital dan Reformasi Birokrasi			110.000.000,00	DINAS KEPENDUDUKAN DAN PENCATATAN SIPIL
	2.12.01.2.06.0005	Penyediaan Barang Cetak dan Penggandaan																		
			Jumlah Paket Barang Cetak dan Penggandaan yang Disediakan				1 Paket	2418 Paket	10.000.000,00	9.999.000,00	9.999.000,00	-1.000,00	Kab. Banyuwangi, Semua Kecamatan, Semua Kel/Desa	PENDAPATAN ASLI DAERAH (PAD)	-	9. Pemantapan Transformasi Digital dan Reformasi Birokrasi 9. Pemantapan Transformasi Digital dan Reformasi Birokrasi			15.000.000,00	DINAS KEPENDUDUKAN DAN PENCATATAN SIPIL
	2.12.01.2.06.0006	Penyediaan Bahan Bacaan dan Peraturan Perundang-undangan																		
			Jumlah Dokumen Bahan Bacaan dan Peraturan Perundang-Undangan yang Disediakan				1 Dokumen	735 Dokumen	5.000.000,00	4.998.000,00	4.998.000,00	-2.000,00	Kab. Banyuwangi, Semua Kecamatan, Semua Kel/Desa	PENDAPATAN ASLI DAERAH (PAD)	-	9. Pemantapan Transformasi Digital dan Reformasi Birokrasi 9. Pemantapan Transformasi Digital dan Reformasi Birokrasi			5.000.000,00	DINAS KEPENDUDUKAN DAN PENCATATAN SIPIL
	2.12.01.2.06.0009	Penyelenggaraan Rapat Koordinasi dan Konsultasi SKPD																		
			Jumlah Laporan Penyelenggaraan Rapat Koordinasi dan Konsultasi SKPD				33 Laporan	35 Laporan	100.000.000,00	99.858.000,00	99.858.000,00	-142.000,00	Semua Kota/Kab, Semua Kecamatan, Semua Kel/Desa	PENDAPATAN ASLI DAERAH (PAD)	-	9. Pemantapan Transformasi Digital dan Reformasi Birokrasi 9. Pemantapan Transformasi Digital dan Reformasi Birokrasi			150.000.000,00	DINAS KEPENDUDUKAN DAN PENCATATAN SIPIL
	2.12.01.2.07	Pengadaan Barang Milik Daerah Penunjang Urusan Pemerintah Daerah	Cakupan Pengadaan Barang Milik Daerah Penunjang Urusan Pemerintah Daerah				100 %	100 %	10.000.000,00	1.156.018.500,00	1.156.018.500,00	1.146.018.500,00			-	9. Pemantapan Transformasi Digital dan Reformasi Birokrasi 9. Pemantapan Transformasi Digital dan Reformasi Birokrasi			15.000.000,00	DINAS KEPENDUDUKAN DAN PENCATATAN SIPIL
	2.12.01.2.07.0005	Pengadaan Mebel																		

NO	KODE	URUSAN / BIDANG URUSAN / PROGRAM / KEGIATAN / SUB KEGIATAN	INDIKATOR PROGRAM / KEGIATAN / SUB KEGIATAN	TARGET AKHIR PERIODE RENSTRA OPD	REALISASI CAPAIAN RENJA OPD TAHUN 2022	PRAKIRAAN CAPAIAN TARGET RENJA OPD TAHUN 2023	CAPAIAN KINERJA DAN KERANGKA PENDANAAN										KELOMPOK SASARAN	PRAKIRAAN MAJU RENCANA TAHUN 2025		PERANGKAT DAERAH PENANGGUNG JAWAB
							TARGET 2024		PAGU INDIKATIF (Rp)			Bertambah/Berkurang (10-12)	LOKASI	SUMBER DANA	PRIORITAS			TARGET	PAGU INDIKATIF (Rp)	
							SEBELUM	SESUDAH	RKPD 2024	APBD 2024	RKPD PERUBAHAN 2024				NASIONAL	DAERAH				
1	2	3	4	5	6	7	8	9	10	11	12	13	14	15	16	17	18	19	20	21
			Jumlah Paket Mebel yang Disediakan				-	2 Unit	0,00	44.344.300,00	44.344.300,00	44.344.300,00	Kab. Banyuwangi, Semua Kecamatan, Semua Kel/Desa	PENDAPATAN ASLI DAERAH (PAD)	-	9. Pemantapan Transformasi Digital dan Reformasi Birokrasi 9. Pemantapan Transformasi Digital dan Reformasi Birokrasi			0,00	DINAS KEPENDUDUKAN DAN PENCATATAN SIPIL
	2.12.01.2.07.0006	Pengadaan Peralatan dan Mesin Lainnya																		
			Jumlah Unit Peralatan dan Mesin Lainnya yang Disediakan				3 Unit	57 Unit	10.000.000,00	1.111.674.200,00	1.111.674.200,00	1.101.674.200,00	Kab. Banyuwangi, Semua Kecamatan, Semua Kel/Desa	PENDAPATAN ASLI DAERAH (PAD)	-	9. Pemantapan Transformasi Digital dan Reformasi Birokrasi 9. Pemantapan Transformasi Digital dan Reformasi Birokrasi			15.000.000,00	DINAS KEPENDUDUKAN DAN PENCATATAN SIPIL
	2.12.01.2.08	Penyediaan Jasa Penunjang Urusan Pemerintahan Daerah	Cakupan Penyediaan Jasa Penunjang Urusan Pemerintahan Daerah				100 %	100 %	1.596.168.421,00	1.516.823.921,00	1.516.823.921,00	-79.344.500,00			-	9. Pemantapan Transformasi Digital dan Reformasi Birokrasi 9. Pemantapan Transformasi Digital dan Reformasi Birokrasi			1.619.000.000,00	DINAS KEPENDUDUKAN DAN PENCATATAN SIPIL
	2.12.01.2.08.0001	Penyediaan Jasa Surat Menyurat																		
			Jumlah Laporan Penyediaan Jasa Surat Menyurat				12 Laporan	12 Laporan	210.000.000,00	131.155.500,00	131.155.500,00	-78.844.500,00	Kab. Banyuwangi, Semua Kecamatan, Semua Kel/Desa	PENDAPATAN ASLI DAERAH (PAD)	-	9. Pemantapan Transformasi Digital dan Reformasi Birokrasi 9. Pemantapan Transformasi Digital dan Reformasi Birokrasi			220.000.000,00	DINAS KEPENDUDUKAN DAN PENCATATAN SIPIL
	2.12.01.2.08.0002	Penyediaan Jasa Komunikasi, Sumber Daya Air dan Listrik																		
			Jumlah Laporan Penyediaan Jasa Komunikasi, Sumber Daya Air dan Listrik yang Disediakan				4 Laporan	48 Laporan	217.168.421,00	217.168.421,00	217.168.421,00	0,00	Kab. Banyuwangi, Semua Kecamatan, Semua Kel/Desa	PENDAPATAN ASLI DAERAH (PAD)	-	9. Pemantapan Transformasi Digital dan Reformasi Birokrasi 9. Pemantapan Transformasi Digital dan Reformasi Birokrasi			230.000.000,00	DINAS KEPENDUDUKAN DAN PENCATATAN SIPIL
	2.12.01.2.08.0004	Penyediaan Jasa Pelayanan Umum Kantor																		
			Jumlah Laporan Penyediaan Jasa Pelayanan Umum Kantor yang Disediakan				2 Laporan	671 Laporan	1.169.000.000,00	1.168.500.000,00	1.168.500.000,00	-500.000,00	Kab. Banyuwangi, Semua Kecamatan, Semua Kel/Desa	PENDAPATAN ASLI DAERAH (PAD)	-	9. Pemantapan Transformasi Digital dan Reformasi Birokrasi 9. Pemantapan Transformasi Digital dan Reformasi Birokrasi			1.169.000.000,00	DINAS KEPENDUDUKAN DAN PENCATATAN SIPIL
	2.12.01.2.09	Pemeliharaan Barang Milik Daerah Penunjang Urusan Pemerintahan Daerah	Cakupan Pemeliharaan Barang Milik Daerah Penunjang Urusan Pemerintahan Daerah				100 %	100 %	97.040.200,00	486.947.800,00	486.947.800,00	389.907.600,00			-	9. Pemantapan Transformasi Digital dan Reformasi Birokrasi 9. Pemantapan Transformasi Digital dan Reformasi Birokrasi			95.000.000,00	DINAS KEPENDUDUKAN DAN PENCATATAN SIPIL
	2.12.01.2.09.0001	Penyediaan Jasa Pemeliharaan, Biaya Pemeliharaan, dan Pajak Kendaraan Perorangan Dinas atau Kendaraan Dinas Jabatan																		
			Jumlah Kendaraan Perorangan Dinas atau Kendaraan Dinas Jabatan yang Dipelihara dan Dibayarkan Pajaknya				1 Unit	2 Unit	22.118.500,00	22.112.000,00	22.112.000,00	-6.500,00	Kab. Banyuwangi, Semua Kecamatan, Semua Kel/Desa	PENDAPATAN ASLI DAERAH (PAD)	-	9. Pemantapan Transformasi Digital dan Reformasi Birokrasi 9. Pemantapan Transformasi Digital dan Reformasi Birokrasi			25.000.000,00	DINAS KEPENDUDUKAN DAN PENCATATAN SIPIL
	2.12.01.2.09.0002	Penyediaan Jasa Pemeliharaan, Biaya Pemeliharaan, Pajak dan Perizinan Kendaraan Dinas Operasional atau Lapangan																		
			Jumlah Kendaraan Dinas Operasional atau Lapangan yang Dipelihara dan Dibayarkan Pajak dan Perizinannya				4 Unit	4 Unit	39.921.700,00	39.837.800,00	39.837.800,00	-83.900,00	Kab. Banyuwangi, Semua Kecamatan, Semua Kel/Desa	PENDAPATAN ASLI DAERAH (PAD)	-	9. Pemantapan Transformasi Digital dan Reformasi Birokrasi 9. Pemantapan Transformasi Digital dan Reformasi Birokrasi			40.000.000,00	DINAS KEPENDUDUKAN DAN PENCATATAN SIPIL
	2.12.01.2.09.0006	Pemeliharaan Peralatan dan Mesin Lainnya																		
			Jumlah Peralatan dan Mesin Lainnya yang Dipelihara				20 Unit	40 Unit	25.000.000,00	24.998.000,00	24.998.000,00	-2.000,00	Kab. Banyuwangi, Semua Kecamatan, Semua Kel/Desa	PENDAPATAN ASLI DAERAH (PAD)	-	9. Pemantapan Transformasi Digital dan Reformasi Birokrasi 9. Pemantapan Transformasi Digital dan Reformasi Birokrasi			30.000.000,00	DINAS KEPENDUDUKAN DAN PENCATATAN SIPIL
	2.12.01.2.09.0009	Pemeliharaan/Rehabilitasi Gedung Kantor dan Bangunan Lainnya																		
			Jumlah Gedung Kantor dan Bangunan Lainnya yang Dipelihara/Direhabilitasi				1 Unit	1 Unit	10.000.000,00	400.000.000,00	400.000.000,00	390.000.000,00	Kab. Banyuwangi, Semua Kecamatan, Semua Kel/Desa	PENDAPATAN ASLI DAERAH (PAD)	-	9. Pemantapan Transformasi Digital dan Reformasi Birokrasi 9. Pemantapan Transformasi Digital dan Reformasi Birokrasi			0,00	DINAS KEPENDUDUKAN DAN PENCATATAN SIPIL
2.	2.12.02	PROGRAM PENDAFTARAN PENDUDUK	Perekaman KTP-el Rasio penduduk ber-KTP per satuan penduduk				100 %	99,6 %	3.321.772.181,00	2.156.495.150,00	2.156.495.150,00	438.227.819,00							3.760.000.000,00	
	2.12.02.2.01	Pelayanan Pendaftaran Penduduk	Persentase Kepemilikan KIA Persentase Kepemilikan KK Persentase Kepemilikan KTP-el				50 % 94 % 99,6 % 99,6 %	50 % 94 % 99,6 %	3.321.772.181,00	2.156.495.150,00	2.156.495.150,00	-1.165.277.031,00			-	9. Pemantapan Transformasi Digital dan Reformasi Birokrasi 9. Pemantapan Transformasi Digital dan Reformasi Birokrasi			3.760.000.000,00	DINAS KEPENDUDUKAN DAN PENCATATAN SIPIL
	2.12.02.2.01.0002	Pencatatan, Penatausahaan dan Penerbitan Dokumen Atas Pendaftaran Penduduk																		
			Jumlah Dokumen Hasil Pencatatan, Penatausahaan dan Penerbitan Dokumen Atas Pendaftaran Penduduk				397122 Dokumen	172000 Dokumen	3.266.772.181,00	2.051.496.700,00	2.051.496.700,00	-1.215.275.481,00	Kab. Banyuwangi, Semua Kecamatan, Semua Kel/Desa	PENDAPATAN ASLI DAERAH (PAD)	-	9. Pemantapan Transformasi Digital dan Reformasi Birokrasi 9. Pemantapan Transformasi Digital dan Reformasi Birokrasi			3.500.000.000,00	DINAS KEPENDUDUKAN DAN PENCATATAN SIPIL

NO	KODE	URUSAN / BIDANG URUSAN / PROGRAM / KEGIATAN / SUB KEGIATAN	INDIKATOR PROGRAM / KEGIATAN / SUB KEGIATAN	TARGET AKHIR PERIODE RENSTRA OPD	REALISASI CAPAIAN RENJA OPD TAHUN 2022	PRAKIRAAN CAPAIAN TARGET RENJA OPD TAHUN 2023	CAPAIAN KINERJA DAN KERANGKA PENDANAAN										KELOMPOK SASARAN	PRAKIRAAN MAJU RENCANA TAHUN 2025		PERANGKAT DAERAH PENANGGUNG JAWAB	
							TARGET 2024		PAGU INDIKATIF (Rp)			Bertambah/Berkurang (10-12)	LOKASI	SUMBER DANA	PRIORITAS			TARGET	PAGU INDIKATIF (Rp)		
							SEBELUM	SESUDAH	RKPD 2024	APBD 2024	RKPD PERUBAHAN 2024				NASIONAL	DAERAH					
1	2	3	4	5	6	7	8	9	10	11	12	13	14	15	16	17	18	19	20	21	
	2.12.02.2.01.0004	Peningkatan Pelayanan Pendaftaran Penduduk																			
			Jumlah Laporan Hasil Peningkatan Pelayanan Pendaftaran Penduduk				2 Laporan	3 Laporan	5.000.000,00	4.998.550,00	4.998.550,00	-1.450,00	Kab. Banyuwangi, Semua Kecamatan, Semua Kel/Desa	PENDAPATAN ASLI DAERAH (PAD)	-	9. Pemantapan Transformasi Digital dan Reformasi Birokrasi 9. Pemantapan Transformasi Digital dan Reformasi Birokrasi			10.000.000,00	DINAS KEPENDUDUKAN DAN PENCATATAN SIPIL	
	2.12.02.2.01.0005	Pencatatan, Penatausahaan dan Penerbitan Dokumen Atas Pelaporan Peristiwa Kependudukan																			
			Jumlah Dokumen Pencatatan, Penatausahaan dan Penerbitan Dokumen Atas Pelaporan Peristiwa Kependudukan				13308 Dokumen	24000 Dokumen	50.000.000,00	99.999.900,00	99.999.900,00	49.999.900,00	Kab. Banyuwangi, Semua Kecamatan, Semua Kel/Desa	PENDAPATAN ASLI DAERAH (PAD)	-	9. Pemantapan Transformasi Digital dan Reformasi Birokrasi 9. Pemantapan Transformasi Digital dan Reformasi Birokrasi			250.000.000,00	DINAS KEPENDUDUKAN DAN PENCATATAN SIPIL	
3.	2.12.03	PROGRAM PENCATATAN SIPIL	Persentase Cakupan Kepemilikan Akta Kematian dari Peristiwa Kematian yang dilaporkan Persentase cakupan kepemilikan akta kelahiran pada anak usia 0-17 tahun				100 96 % %	100 96 % %	343.442.000,00	343.437.300,00	343.437.300,00	251.558.000,00							595.000.000,00		
	2.12.03.2.01	Pelayanan Pencatatan Sipil	Persentase Kepemilikan Akta Kelahiran Persentase Kepemilikan Akta Kematian Persentase Kepemilikan Akta Perceraian Persentase Kepemilikan Akta Perkawinan				96 %	96 %	343.442.000,00	343.437.300,00	343.437.300,00	-4.700,00			-	9. Pemantapan Transformasi Digital dan Reformasi Birokrasi 9. Pemantapan Transformasi Digital dan Reformasi Birokrasi			595.000.000,00	DINAS KEPENDUDUKAN DAN PENCATATAN SIPIL	
	2.12.03.2.01.0001	Pencatatan, Penatausahaan dan Penerbitan Dokumen Atas Pelaporan Peristiwa Penting																			
			Jumlah Dokumen Hasil Pencatatan, Penatausahaan dan Penerbitan Dokumen Atas Pelaporan Peristiwa Penting				48821 Dokumen	48000 Dokumen	150.000.000,00	149.999.700,00	149.999.700,00	-300,00	Kab. Banyuwangi, Semua Kecamatan, Semua Kel/Desa	PENDAPATAN ASLI DAERAH (PAD)	-	9. Pemantapan Transformasi Digital dan Reformasi Birokrasi 9. Pemantapan Transformasi Digital dan Reformasi Birokrasi			250.000.000,00	DINAS KEPENDUDUKAN DAN PENCATATAN SIPIL	
	2.12.03.2.01.0002	Peningkatan dalam Pelayanan Pencatatan Sipil																			
			Jumlah Layanan Pencatatan Sipil yang Ditingkatkan				4 Layanan	4 Layanan	50.000.000,00	71.674.000,00	71.674.000,00	21.674.000,00	Kab. Banyuwangi, Semua Kecamatan, Semua Kel/Desa	PENDAPATAN ASLI DAERAH (PAD)	-	9. Pemantapan Transformasi Digital dan Reformasi Birokrasi 9. Pemantapan Transformasi Digital dan Reformasi Birokrasi			175.000.000,00	DINAS KEPENDUDUKAN DAN PENCATATAN SIPIL	
	2.12.03.2.01.0005	Pengadaan Dokumen Kependudukan selain Blangko KTP-EI, Formulir, dan Buku Terkait Pencatatan Sipil Sesuai dengan Kebutuhan																			
			Jumlah Dokumen Kependudukan selain Blangko KTP-EI, Formulir, dan Buku Terkait Pencatatan Sipil Sesuai dengan Kebutuhan yang Tersedia				2 Paket	27698 Paket	143.442.000,00	121.763.600,00	121.763.600,00	-21.678.400,00	Kab. Banyuwangi, Semua Kecamatan, Semua Kel/Desa	PENDAPATAN ASLI DAERAH (PAD)	-	9. Pemantapan Transformasi Digital dan Reformasi Birokrasi 9. Pemantapan Transformasi Digital dan Reformasi Birokrasi			170.000.000,00	DINAS KEPENDUDUKAN DAN PENCATATAN SIPIL	
4.	2.12.04	PROGRAM PENGELOLAAN INFORMASI ADMINISTRASI KEPENDUDUKAN	Pemanfaatan data kependudukan Penyajian data kependudukan skala Provinsi dalam 1 Tahun				100 80 % %	80 100 % %	371.620.493,00	410.548.850,00	410.548.850,00	98.379.507,00							470.000.000,00		
	2.12.04.2.01	Pengumpulan Data Kependudukan dan Pemanfaatan dan Penyajian Database Kependudukan	Persentase Penyajian Data Kependudukan				100 %	100 %	15.000.000,00	14.995.900,00	14.995.900,00	-4.100,00			-	9. Pemantapan Transformasi Digital dan Reformasi Birokrasi 9. Pemantapan Transformasi Digital dan Reformasi Birokrasi			30.000.000,00	DINAS KEPENDUDUKAN DAN PENCATATAN SIPIL	
	2.12.04.2.01.0001	Pengolahan dan Penyajian Data Kependudukan																			
			Jumlah Dokumen Data Kependudukan yang Diolah dan Disajikan				1 Dokumen	28 Dokumen	10.000.000,00	9.999.300,00	9.999.300,00	-700,00	Kab. Banyuwangi, Semua Kecamatan, Semua Kel/Desa	PENDAPATAN ASLI DAERAH (PAD)	-	9. Pemantapan Transformasi Digital dan Reformasi Birokrasi 9. Pemantapan Transformasi Digital dan Reformasi Birokrasi			20.000.000,00	DINAS KEPENDUDUKAN DAN PENCATATAN SIPIL	
	2.12.04.2.01.0002	Kerja Sama Pemanfaatan Data Kependudukan																			
			Jumlah Dokumen Kerja Sama Pemanfaatan Data Kependudukan				1 Dokumen	3 Dokumen	5.000.000,00	4.996.600,00	4.996.600,00	-3.400,00	Kab. Banyuwangi, Semua Kecamatan, Semua Kel/Desa	PENDAPATAN ASLI DAERAH (PAD)	-	9. Pemantapan Transformasi Digital dan Reformasi Birokrasi 9. Pemantapan Transformasi Digital dan Reformasi Birokrasi			10.000.000,00	DINAS KEPENDUDUKAN DAN PENCATATAN SIPIL	
	2.12.04.2.03	Penyelenggaraan Pengelolaan Informasi Administrasi Kependudukan	Persentase data dan informasi kependudukan yang dimanfaatkan oleh pengguna Persentase pemanfaatan data kependudukan berdasarkan Perjanjian kerja sama				80 % 91 %	80 % 91 %	62.200.000,00	101.132.500,00	101.132.500,00	38.932.500,00			-	9. Pemantapan Transformasi Digital dan Reformasi Birokrasi 9. Pemantapan Transformasi Digital dan Reformasi Birokrasi			90.000.000,00	DINAS KEPENDUDUKAN DAN PENCATATAN SIPIL	
	2.12.04.2.03.0001	Koordinasi Antar Lembaga Pemerintah dan Lembaga Non-Pemerintah di Kabupaten/Kota dalam Penerbitan Pengelolaan Informasi Administrasi Kependudukan																			
			Jumlah Laporan Hasil Koordinasi Antar Lembaga Pemerintah dan Lembaga Non-Pemerintah di Kabupaten/Kota dalam Penerbitan Pengelolaan Informasi Administrasi Kependudukan				1 Laporan	25 Laporan	7.200.000,00	7.200.000,00	7.200.000,00	0,00	Kab. Banyuwangi, Semua Kecamatan, Semua Kel/Desa	PENDAPATAN ASLI DAERAH (PAD)	-	9. Pemantapan Transformasi Digital dan Reformasi Birokrasi 9. Pemantapan Transformasi Digital dan Reformasi Birokrasi			10.000.000,00	DINAS KEPENDUDUKAN DAN PENCATATAN SIPIL	
	2.12.04.2.03.0003	Fasilitasi Terkait Pengelolaan Informasi Administrasi Kependudukan																			
			Jumlah Laporan Hasil Fasilitasi Pengelolaan Informasi Administrasi Kependudukan				2 Laporan	2 Laporan	20.000.000,00	20.000.000,00	20.000.000,00	0,00	Kab. Banyuwangi, Semua Kecamatan, Semua Kel/Desa	PENDAPATAN ASLI DAERAH (PAD)	-	9. Pemantapan Transformasi Digital dan Reformasi Birokrasi 9. Pemantapan Transformasi Digital dan Reformasi Birokrasi			30.000.000,00	DINAS KEPENDUDUKAN DAN PENCATATAN SIPIL	

NO	KODE	URUSAN / BIDANG URUSAN / PROGRAM / KEGIATAN / SUB KEGIATAN	INDIKATOR PROGRAM / KEGIATAN / SUB KEGIATAN	TARGET AKHIR PERIODE RENSTRA OPD	REALISASI CAPAIAN RENJA OPD TAHUN 2022	PRAKIRAAN CAPAIAN TARGET RENJA OPD TAHUN 2023	CAPAIAN KINERJA DAN KERANGKA PENDANAAN										KELOMPOK SASARAN	PRAKIRAAN MAJU RENCANA TAHUN 2025		PERANGKAT DAERAH PENANGGUNG JAWAB	
							TARGET 2024		PAGU INDIKATIF (Rp)			Bertambah/Berkurang (10-12)	LOKASI	SUMBER DANA	PRIORITAS			TARGET	PAGU INDIKATIF (Rp)		
							SEBELUM	SESUDAH	RKPD 2024	APBD 2024	RKPD PERUBAHAN 2024				NASIONAL	DAERAH					
1	2	3	4	5	6	7	8	9	10	11	12	13	14	15	16	17	18	19	20	21	
	2.12.04.2.03.0004	Penyelenggaraan Pemanfaatan Data Kependudukan																			
			Jumlah Dokumen Penyelenggaraan Pemanfaatan Data Kependudukan				1 Dokumen	2 Dokumen	25.000.000,00	63.932.500,00	63.932.500,00	38.932.500,00	Kab. Banyuwangi, Semua Kecamatan, Semua Kel/Desa	PENDAPATAN ASLI DAERAH (PAD)	-	9. Pemantapan Transformasi Digital dan Reformasi Birokrasi 9. Pemantapan Transformasi Digital dan Reformasi Birokrasi			30.000.000,00	DINAS KEPENDUDUKAN DAN PENCATATAN SIPIL	
	2.12.04.2.03.0007	Komunikasi, Informasi, dan Edukasi kepada Pemangku Kepentingan dan Masyarakat																			
			Jumlah Dokumen Hasil Komunikasi, Informasi, dan Edukasi kepada Pemangku Kepentingan dan Masyarakat				1 Laporan	4 Laporan	10.000.000,00	10.000.000,00	10.000.000,00	0,00	Kab. Banyuwangi, Semua Kecamatan, Semua Kel/Desa	PENDAPATAN ASLI DAERAH (PAD)	-	9. Pemantapan Transformasi Digital dan Reformasi Birokrasi 9. Pemantapan Transformasi Digital dan Reformasi Birokrasi			20.000.000,00	DINAS KEPENDUDUKAN DAN PENCATATAN SIPIL	
	2.12.04.2.04	Pembinaan dan Pengawasan Pengelolaan Informasi Administrasi Kependudukan	Persentase Monitoring, Evaluasi dan Pelaporan Kependudukan				100 %	100 %	294.420.493,00	294.420.450,00	294.420.450,00	-43,00			-	9. Pemantapan Transformasi Digital dan Reformasi Birokrasi 9. Pemantapan Transformasi Digital dan Reformasi Birokrasi			350.000.000,00	DINAS KEPENDUDUKAN DAN PENCATATAN SIPIL	
	2.12.04.2.04.0001	Pembinaan dan Pengawasan Terkait Pengelolaan Informasi Administrasi Kependudukan																			
			Jumlah Laporan Hasil Pembinaan dan Pengawasan Pengelolaan Informasi Administrasi Kependudukan				4 Laporan	3 Laporan	294.420.493,00	294.420.450,00	294.420.450,00	-43,00	Kab. Banyuwangi, Semua Kecamatan, Semua Kel/Desa	PENDAPATAN ASLI DAERAH (PAD)	-	9. Pemantapan Transformasi Digital dan Reformasi Birokrasi 9. Pemantapan Transformasi Digital dan Reformasi Birokrasi			350.000.000,00	DINAS KEPENDUDUKAN DAN PENCATATAN SIPIL	
		DINAS PEMBERDAYAAN MASYARAKAT DAN DESA							8.789.854.544,00	12.008.842.658,00	13.369.292.658,00	4.579.438.114,00							9.923.932.565,00		
2		URUSAN PEMERINTAHAN WAJIB YANG TIDAK BERKAITAN DENGAN PELAYANAN DASAR							8.789.854.544,00	12.008.842.658,00	13.369.292.658,00	4.579.438.114,00							9.923.932.565,00		
	2.13	URUSAN PEMERINTAHAN BIDANG PEMBERDAYAAN MASYARAKAT DAN DESA							8.789.854.544,00	12.008.842.658,00	13.369.292.658,00	4.579.438.114,00							9.923.932.565,00		
1.	2.13.01	PROGRAM PENUNJANG URUSAN PEMERINTAHAN DAERAH KABUPATEN/KOTA	Persentase pemenuhan kebutuhan penunjang Perangkat Daerah Persentase pemenuhan kebutuhan penunjang Perangkat Daerah Persentase pemenuhan kebutuhan penunjang Perangkat Daerah Persentase pemenuhan kebutuhan penunjang Perangkat Daerah				93,2 % 94,16 % 94,5 % %	94,16 % 93,2 % 94,5 % %	4.725.213.946,00	5.323.968.396,00	5.323.968.396,00	474.078.021,00							5.199.291.967,00		
	2.13.01.2.01	Perencanaan, Penganggaran, dan Evaluasi Kinerja Perangkat Daerah	Cakupan Pemenuhan dokumen perencanaan, penganggaran dan evaluasi kinerja perangkat daerah Persentase Pemenuhan Kebutuhan Penunjang Perencanaan, Penganggaran, dan Evaluasi Kinerja Perangkat Daerah				100 % 95 %	100 % 95 %	61.718.500,00	130.000.000,00	130.000.000,00	68.281.500,00			-	9. Pemantapan Transformasi Digital dan Reformasi Birokrasi 9. Pemantapan Transformasi Digital dan Reformasi Birokrasi			90.000.000,00	DINAS PEMBERDAYAAN MASYARAKAT DAN DESA	
	2.13.01.2.01.0001	Penyusunan Dokumen Perencanaan Perangkat Daerah																			
			Jumlah Dokumen Perencanaan Perangkat Daerah				6 Dokumen	6 Dokumen	11.718.500,00	15.000.000,00	15.000.000,00	3.281.500,00	-	DANA TRANSFER UMUM-DANA ALOKASI UMUM	-	9. Pemantapan Transformasi Digital dan Reformasi Birokrasi 9. Pemantapan Transformasi Digital dan Reformasi Birokrasi			15.000.000,00	DINAS PEMBERDAYAAN MASYARAKAT DAN DESA	
	2.13.01.2.01.0006	Koordinasi dan Penyusunan Laporan Capaian Kinerja dan Ikhtisar Realisasi Kinerja SKPD																			
			Jumlah Laporan Capaian Kinerja dan Ikhtisar Realisasi Kinerja SKPD dan Laporan Hasil Koordinasi Penyusunan Laporan Capaian Kinerja dan Ikhtisar Realisasi Kinerja SKPD				7 Laporan	7 Laporan	50.000.000,00	115.000.000,00	115.000.000,00	65.000.000,00	-	DANA TRANSFER UMUM-DANA ALOKASI UMUM	-	9. Pemantapan Transformasi Digital dan Reformasi Birokrasi 9. Pemantapan Transformasi Digital dan Reformasi Birokrasi			75.000.000,00	DINAS PEMBERDAYAAN MASYARAKAT DAN DESA	
	2.13.01.2.02	Administrasi Keuangan Perangkat Daerah	Cakupan Pemenuhan Administrasi Keuangan Perangkat daerah Persentase Pemenuhan Kebutuhan Administrasi Keuangan Perangkat Daerah				100 % 95,8 %	100 % 95,8 %	4.104.568.851,00	4.104.568.851,00	4.104.568.851,00	0,00			-	9. Pemantapan Transformasi Digital dan Reformasi Birokrasi 9. Pemantapan Transformasi Digital dan Reformasi Birokrasi			4.207.183.072,00	DINAS PEMBERDAYAAN MASYARAKAT DAN DESA	
	2.13.01.2.02.0001	Penyediaan Gaji dan Tunjangan ASN																			
			Jumlah Orang yang Menerima Gaji dan Tunjangan ASN				28 Orang/bulan	28 Orang/bulan	4.104.568.851,00	4.104.568.851,00	4.104.568.851,00	0,00	-	DANA TRANSFER UMUM-DANA ALOKASI UMUM	-	9. Pemantapan Transformasi Digital dan Reformasi Birokrasi 9. Pemantapan Transformasi Digital dan Reformasi Birokrasi			4.207.183.072,00	DINAS PEMBERDAYAAN MASYARAKAT DAN DESA	
	2.13.01.2.06	Administrasi Umum Perangkat Daerah	Cakupan Pemenuhan Administrasi Umum Perangkat daerah Persentase pemenuhan kebutuhan administrasi umum perangkat daerah				100 % 90 %	100 % 90 %	199.491.200,00	331.270.350,00	331.270.350,00	131.779.150,00			-	9. Pemantapan Transformasi Digital dan Reformasi Birokrasi 9. Pemantapan Transformasi Digital dan Reformasi Birokrasi			366.494.800,00	DINAS PEMBERDAYAAN MASYARAKAT DAN DESA	
	2.13.01.2.06.0001	Penyediaan Komponen Instalasi Listrik/Penerangan Bangunan Kantor																			
			Jumlah Paket Komponen Instalasi Listrik/Penerangan Bangunan Kantor yang Disediakan				1 Paket	1 Paket	4.999.500,00	4.999.500,00	4.999.500,00	0,00	-	DANA TRANSFER UMUM-DANA ALOKASI UMUM	-	9. Pemantapan Transformasi Digital dan Reformasi Birokrasi 9. Pemantapan Transformasi Digital dan Reformasi Birokrasi			7.500.000,00	DINAS PEMBERDAYAAN MASYARAKAT DAN DESA	
	2.13.01.2.06.0002	Penyediaan Peralatan dan Perlengkapan Kantor																			

NO	KODE	URUSAN / BIDANG URUSAN / PROGRAM / KEGIATAN / SUB KEGIATAN	INDIKATOR PROGRAM / KEGIATAN / SUB KEGIATAN	TARGET AKHIR PERIODE RENSTRA OPD	REALISASI CAPAIAN RENJA OPD TAHUN 2022	PRAKIRAAN CAPAIAN TARGET RENJA OPD TAHUN 2023	CAPAIAN KINERJA DAN KERANGKA PENDANAAN										KELOMPOK SASARAN	PRAKIRAAN MAJU RENCANA TAHUN 2025		PERANGKAT DAERAH PENANGGUNG JAWAB
							TARGET 2024		PAGU INDIKATIF (Rp)			Bertambah/Berkurang (10-12)	LOKASI	SUMBER DANA	PRIORITAS			TARGET	PAGU INDIKATIF (Rp)	
							SEBELUM	SESUDAH	RKPD 2024	APBD 2024	RKPD PERUBAHAN 2024				NASIONAL	DAERAH				
1	2	3	4	5	6	7	8	9	10	11	12	13	14	15	16	17	18	19	20	21
			Jumlah Paket Peralatan dan Perlengkapan Kantor yang Disediakan				-	0 Paket	0,00	49.999.800,00	49.999.800,00	49.999.800,00	Kab. Banyuwangi, Semua Kecamatan, Semua Kel/Desa	PENDAPATAN ASLI DAERAH (PAD)	-	9. Pemantapan Transformasi Digital dan Reformasi Birokrasi 9. Pemantapan Transformasi Digital dan Reformasi Birokrasi			0,00	DINAS PEMBERDAYAAN MASYARAKAT DAN DESA
	2.13.01.2.06.0003	Penyediaan Peralatan Rumah Tangga																		
			Jumlah Paket Peralatan Rumah Tangga yang Disediakan				1 Paket	1 Paket	9.996.900,00	9.995.700,00	9.995.700,00	-1.200,00	-	DANA TRANSFER UMUM-DANA ALOKASI UMUM	-	9. Pemantapan Transformasi Digital dan Reformasi Birokrasi 9. Pemantapan Transformasi Digital dan Reformasi Birokrasi			12.000.000,00	DINAS PEMBERDAYAAN MASYARAKAT DAN DESA
	2.13.01.2.06.0004	Penyediaan Bahan Logistik Kantor																		
			Jumlah Paket Bahan Logistik Kantor yang Disediakan				1 Paket	1 Paket	75.000.000,00	80.796.850,00	80.796.850,00	5.796.850,00	-	DANA TRANSFER UMUM-DANA ALOKASI UMUM	-	9. Pemantapan Transformasi Digital dan Reformasi Birokrasi 9. Pemantapan Transformasi Digital dan Reformasi Birokrasi			82.500.000,00	DINAS PEMBERDAYAAN MASYARAKAT DAN DESA
	2.13.01.2.06.0005	Penyediaan Barang Cetak dan Penggandaan																		
			Jumlah Paket Barang Cetak dan Penggandaan yang Disediakan				1 Paket	1 Paket	5.000.000,00	14.999.700,00	14.999.700,00	9.999.700,00	-	DANA TRANSFER UMUM-DANA ALOKASI UMUM	-	9. Pemantapan Transformasi Digital dan Reformasi Birokrasi 9. Pemantapan Transformasi Digital dan Reformasi Birokrasi			10.000.000,00	DINAS PEMBERDAYAAN MASYARAKAT DAN DESA
	2.13.01.2.06.0006	Penyediaan Bahan Bacaan dan Peraturan Perundang-undangan																		
			Jumlah Dokumen Bahan Bacaan dan Peraturan Perundang-undangan yang Disediakan				730 Dokumen	730 Dokumen	4.494.800,00	4.494.800,00	4.494.800,00	0,00	-	DANA TRANSFER UMUM-DANA ALOKASI UMUM	-	9. Pemantapan Transformasi Digital dan Reformasi Birokrasi 9. Pemantapan Transformasi Digital dan Reformasi Birokrasi			4.494.800,00	DINAS PEMBERDAYAAN MASYARAKAT DAN DESA
	2.13.01.2.06.0009	Penyelenggaraan Rapat Koordinasi dan Konsultasi SKPD																		
			Jumlah Laporan Penyelenggaraan Rapat Koordinasi dan Konsultasi SKPD				50 Laporan	50 Laporan	100.000.000,00	165.984.000,00	165.984.000,00	65.984.000,00	-	DANA TRANSFER UMUM-DANA ALOKASI UMUM	-	9. Pemantapan Transformasi Digital dan Reformasi Birokrasi 9. Pemantapan Transformasi Digital dan Reformasi Birokrasi			250.000.000,00	DINAS PEMBERDAYAAN MASYARAKAT DAN DESA
	2.13.01.2.08	Penyediaan Jasa Penunjang Urusan Pemerintahan Daerah																		
			Cakupan penyediaan jasa penunjang urusan pemerintah daerah Persentase pemenuhan kebutuhan jasa penunjang urusan pemerintahan daerah				100 %	100 %	278.475.595,00	268.475.595,00	268.475.595,00	-10.000.000,00	-	-	-	9. Pemantapan Transformasi Digital dan Reformasi Birokrasi 9. Pemantapan Transformasi Digital dan Reformasi Birokrasi			280.625.595,00	DINAS PEMBERDAYAAN MASYARAKAT DAN DESA
	2.13.01.2.08.0001	Penyediaan Jasa Surat Menyurat																		
			Jumlah Laporan Penyediaan Jasa Surat Menyurat				1 Laporan	1 Laporan	1.500.000,00	1.500.000,00	1.500.000,00	0,00	-	DANA TRANSFER UMUM-DANA ALOKASI UMUM	-	9. Pemantapan Transformasi Digital dan Reformasi Birokrasi 9. Pemantapan Transformasi Digital dan Reformasi Birokrasi			1.650.000,00	DINAS PEMBERDAYAAN MASYARAKAT DAN DESA
	2.13.01.2.08.0002	Penyediaan Jasa Komunikasi, Sumber Daya Air dan Listrik																		
			Jumlah Laporan Penyediaan Jasa Komunikasi, Sumber Daya Air dan Listrik yang Disediakan				12 Laporan	12 Laporan	114.975.595,00	104.975.595,00	104.975.595,00	-10.000.000,00	-	DANA TRANSFER UMUM-DANA ALOKASI UMUM	-	9. Pemantapan Transformasi Digital dan Reformasi Birokrasi 9. Pemantapan Transformasi Digital dan Reformasi Birokrasi			116.975.595,00	DINAS PEMBERDAYAAN MASYARAKAT DAN DESA
	2.13.01.2.08.0004	Penyediaan Jasa Pelayanan Umum Kantor																		
			Jumlah Laporan Penyediaan Jasa Pelayanan Umum Kantor yang Disediakan				12 Laporan	12 Laporan	162.000.000,00	162.000.000,00	162.000.000,00	0,00	-	DANA TRANSFER UMUM-DANA ALOKASI UMUM	-	9. Pemantapan Transformasi Digital dan Reformasi Birokrasi 9. Pemantapan Transformasi Digital dan Reformasi Birokrasi			162.000.000,00	DINAS PEMBERDAYAAN MASYARAKAT DAN DESA
	2.13.01.2.09	Pemeliharaan Barang Milik Daerah Penunjang Urusan Pemerintahan Daerah																		
			Cakupan pemeliharaan barang milik daerah penunjang urusan pemerintahan Persentase pemenuhan kebutuhan barang milik daerah penunjang urusan pemerintahan daerah				100 %	100 %	80.959.800,00	489.653.600,00	489.653.600,00	408.693.800,00	-	-	-	9. Pemantapan Transformasi Digital dan Reformasi Birokrasi 9. Pemantapan Transformasi Digital dan Reformasi Birokrasi			254.988.500,00	DINAS PEMBERDAYAAN MASYARAKAT DAN DESA
	2.13.01.2.09.0001	Penyediaan Jasa Pemeliharaan, Biaya Pemeliharaan, dan Pajak Kendaraan Perorangan Dinas atau Kendaraan Dinas Jabatan																		
			Jumlah Kendaraan Perorangan Dinas atau Kendaraan Dinas Jabatan yang Dipelihara dan Dibayarkan Pajaknya				1 Unit	1 Unit	19.971.300,00	15.867.100,00	15.867.100,00	-4.104.200,00	-	DANA TRANSFER UMUM-DANA ALOKASI UMUM	-	9. Pemantapan Transformasi Digital dan Reformasi Birokrasi 9. Pemantapan Transformasi Digital dan Reformasi Birokrasi			25.000.000,00	DINAS PEMBERDAYAAN MASYARAKAT DAN DESA
	2.13.01.2.09.0002	Penyediaan Jasa Pemeliharaan, Biaya Pemeliharaan, Pajak dan Perizinan Kendaraan Dinas Operasional atau Lapangan																		
			Jumlah Kendaraan Dinas Operasional atau Lapangan yang Dipelihara dan Dibayarkan Pajak dan Perizinannya				8 Unit	8 Unit	19.988.500,00	19.966.500,00	19.966.500,00	-22.000,00	-	DANA TRANSFER UMUM-DANA ALOKASI UMUM	-	9. Pemantapan Transformasi Digital dan Reformasi Birokrasi 9. Pemantapan Transformasi Digital dan Reformasi Birokrasi			19.988.500,00	DINAS PEMBERDAYAAN MASYARAKAT DAN DESA
	2.13.01.2.09.0005	Pemeliharaan Mebel																		

NO	KODE	URUSAN / BIDANG URUSAN / PROGRAM / KEGIATAN / SUB KEGIATAN	INDIKATOR PROGRAM / KEGIATAN / SUB KEGIATAN	TARGET AKHIR PERIODE RENSTRA OPD	REALISASI CAPAIAN RENJA OPD TAHUN 2022	PRAKIRAAN CAPAIAN TARGET RENJA OPD TAHUN 2023	CAPAIAN KINERJA DAN KERANGKA PENDANAAN										KELOMPOK SASARAN	PRAKIRAAN MAJU RENCANA TAHUN 2025		PERANGKAT DAERAH PENANGGUNG JAWAB
							TARGET 2024		PAGU INDIKATIF (Rp)			Bertambah/Berkurang (10-12)	LOKASI	SUMBER DANA	PRIORITAS			TARGET	PAGU INDIKATIF (Rp)	
							SEBELUM	SESUDAH	RKPD 2024	APBD 2024	RKPD PERUBAHAN 2024				NASIONAL	DAERAH				
1	2	3	4	5	6	7	8	9	10	11	12	13	14	15	16	17	18	19	20	21
			Jumlah Mebel yang Dipelihara				6 Unit	6 Unit	6.000.000,00	0,00	0,00	-6.000.000,00	-	DANA TRANSFER UMUM-DANA ALOKASI UMUM	-	9. Pemantapan Transformasi Digital dan Reformasi Birokrasi 9. Pemantapan Transformasi Digital dan Reformasi Birokrasi			10.000.000,00	DINAS PEMBERDAYAAN MASYARAKAT DAN DESA
	2.13.01.2.09.0006	Pemeliharaan Peralatan dan Mesin Lainnya																		
			Jumlah Peralatan dan Mesin Lainnya yang Dipelihara				10 Unit	10 Unit	6.000.000,00	5.970.000,00	5.970.000,00	-30.000,00	-	DANA TRANSFER UMUM-DANA ALOKASI UMUM	-	9. Pemantapan Transformasi Digital dan Reformasi Birokrasi 9. Pemantapan Transformasi Digital dan Reformasi Birokrasi			10.000.000,00	DINAS PEMBERDAYAAN MASYARAKAT DAN DESA
	2.13.01.2.09.0008	Pemeliharaan Aset Tak Berwujud																		
			Jumlah Aset Tak Berwujud yang Dipelihara				3 Unit	3 Unit	5.000.000,00	29.850.000,00	29.850.000,00	24.850.000,00	-	DANA TRANSFER UMUM-DANA ALOKASI UMUM	-	9. Pemantapan Transformasi Digital dan Reformasi Birokrasi 9. Pemantapan Transformasi Digital dan Reformasi Birokrasi			15.000.000,00	DINAS PEMBERDAYAAN MASYARAKAT DAN DESA
	2.13.01.2.09.0009	Pemeliharaan/Rehabilitasi Gedung Kantor dan Bangunan Lainnya																		
			Jumlah Gedung Kantor dan Bangunan Lainnya yang Dipelihara/Direhabilitasi				1 Unit	1 Unit	10.000.000,00	400.000.000,00	400.000.000,00	390.000.000,00	-	DANA TRANSFER UMUM-DANA ALOKASI UMUM	-	9. Pemantapan Transformasi Digital dan Reformasi Birokrasi 9. Pemantapan Transformasi Digital dan Reformasi Birokrasi			150.000.000,00	DINAS PEMBERDAYAAN MASYARAKAT DAN DESA
	2.13.01.2.09.0010	Pemeliharaan/Rehabilitasi Sarana dan Prasarana Gedung Kantor atau Bangunan Lainnya																		
			Jumlah Sarana dan Prasarana Gedung Kantor atau Bangunan Lainnya yang Dipelihara/Direhabilitasi				6 Unit	6 Unit	14.000.000,00	18.000.000,00	18.000.000,00	4.000.000,00	Kab. Banyuwangi, Semua Kecamatan, Semua Kel/Desa	DANA TRANSFER UMUM-DANA ALOKASI UMUM	-	9. Pemantapan Transformasi Digital dan Reformasi Birokrasi 9. Pemantapan Transformasi Digital dan Reformasi Birokrasi			25.000.000,00	DINAS PEMBERDAYAAN MASYARAKAT DAN DESA
2.	2.13.02	PROGRAM PENATAAN DESA	Persentase kelembagaan desa yang ditata sesuai standar Persentase kelembagaan desa yang ditata sesuai standar				70 % 70 % %	70 % 70 % %	25.000.000,00	159.997.400,00	159.997.400,00	375.000.000,00							400.000.000,00	
	2.13.02.2.01	Penyelenggaraan Penataan Desa	Cakupan Penyelenggaraan Penataan Desa Persentase desa yang pengelolaan tata pemerintahannya sesuai aturan yang berlaku				70 % 85 %	70 % 85 %	25.000.000,00	159.997.400,00	159.997.400,00	134.997.400,00				9. Pemantapan Transformasi Digital dan Reformasi Birokrasi 9. Pemantapan Transformasi Digital dan Reformasi Birokrasi			400.000.000,00	DINAS PEMBERDAYAAN MASYARAKAT DAN DESA
	2.13.02.2.01.0001	Pembentukan, Penghapusan, Penggabungan, dan Perubahan Status Desa																		
			Jumlah Desa yang Melakukan Pembentukan, Penghapusan, Penggabungan, dan Perubahan Status Desa				5 Desa	5 Desa	25.000.000,00	74.997.400,00	74.997.400,00	49.997.400,00	-	PENDAPATAN ASLI DAERAH (PAD) DANA TRANSFER UMUM-DANA ALOKASI UMUM	-	9. Pemantapan Transformasi Digital dan Reformasi Birokrasi 9. Pemantapan Transformasi Digital dan Reformasi Birokrasi			300.000.000,00	DINAS PEMBERDAYAAN MASYARAKAT DAN DESA
	2.13.02.2.01.0002	Fasilitasi Tata Wilayah Desa																		
			Jumlah Desa yang Terfasilitasi Penataan Wilayahnya				-	0 Desa	0,00	85.000.000,00	85.000.000,00	85.000.000,00	Kab. Banyuwangi, Semua Kecamatan, Semua Kel/Desa	PENDAPATAN ASLI DAERAH (PAD)	-	9. Pemantapan Transformasi Digital dan Reformasi Birokrasi 9. Pemantapan Transformasi Digital dan Reformasi Birokrasi			100.000.000,00	DINAS PEMBERDAYAAN MASYARAKAT DAN DESA
3.	2.13.03	PROGRAM PENINGKATAN KERJA SAMA DESA	Jumlah Desa yang melaksanakan kerjasama antar desa				17 Desa	17 Desa	20.000.000,00	25.000.000,00	25.000.000,00	30.000.000,00							50.000.000,00	
	2.13.03.2.01	Fasilitasi Kerja Sama antar Desa	Cakupan Fasilitasi kerja sama antar desa Jumlah kerjasama desa yang terlaksana				100 % 10 MoU	100 % 10 MoU	20.000.000,00	25.000.000,00	25.000.000,00	5.000.000,00				9. Pemantapan Transformasi Digital dan Reformasi Birokrasi 9. Pemantapan Transformasi Digital dan Reformasi Birokrasi			50.000.000,00	DINAS PEMBERDAYAAN MASYARAKAT DAN DESA
	2.13.03.2.01.0001	Fasilitasi Kerja Sama Antar Desa dalam Kabupaten/Kota																		
			Jumlah Dokumen Kerja Sama Antar Desa dalam Kabupaten/Kota				0 Dokumen	0 Dokumen	10.000.000,00	15.000.000,00	15.000.000,00	5.000.000,00	-	DANA TRANSFER UMUM-DANA ALOKASI UMUM	-	9. Pemantapan Transformasi Digital dan Reformasi Birokrasi 9. Pemantapan Transformasi Digital dan Reformasi Birokrasi			25.000.000,00	DINAS PEMBERDAYAAN MASYARAKAT DAN DESA
	2.13.03.2.01.0003	Fasilitasi Pembangunan Kawasan Perdesaan																		
			Jumlah Dokumen Hasil Fasilitasi Pembangunan Kawasan Perdesaan				1 Dokumen	1 Dokumen	10.000.000,00	10.000.000,00	10.000.000,00	0,00	Kab. Banyuwangi, Semua Kecamatan, Semua Kel/Desa	DANA TRANSFER UMUM-DANA ALOKASI UMUM	-	4. Percepatan Pengurangan Kemiskinan 4. Percepatan Pengurangan Kemiskinan			25.000.000,00	DINAS PEMBERDAYAAN MASYARAKAT DAN DESA
4.	2.13.04	PROGRAM ADMINISTRASI PEMERINTAHAN DESA	Jumlah aparatur dan pengurus kelembagaan desa yang memiliki kompetensi dalam tata kelola pemdes jumlah Badan Usaha Milik Desa (Bumdes) Berkembang				60 % 85 % %	85 % 60 % %	3.719.640.598,00	3.829.575.598,00	5.190.025.598,00	195.000.000,00							3.914.640.598,00	

NO	KODE	URUSAN / BIDANG URUSAN / PROGRAM / KEGIATAN / SUB KEGIATAN	INDIKATOR PROGRAM / KEGIATAN / SUB KEGIATAN	TARGET AKHIR PERIODE RENSTRA OPD	REALISASI CAPAIAN RENJA OPD TAHUN 2022	PRAKIRAAN CAPAIAN TARGET RENJA OPD TAHUN 2023	CAPAIAN KINERJA DAN KERANGKA PENDANAAN										KELOMPOK SASARAN	PRAKIRAAN MAJU RENCANA TAHUN 2025		PERANGKAT DAERAH PENANGGUNG JAWAB
							TARGET 2024		PAGU INDIKATIF (Rp)			Bertambah/Berkurang (10-12)	LOKASI	SUMBER DANA	PRIORITAS			TARGET	PAGU INDIKATIF (Rp)	
							SEBELUM	SESUDAH	RKPD 2024	APBD 2024	RKPD PERUBAHAN 2024				NASIONAL	DAERAH				
1	2	3	4	5	6	7	8	9	10	11	12	13	14	15	16	17	18	19	20	21
	2.13.04.2.01	Pembinaan dan Pengawasan Penyelenggaraan Administrasi Pemerintahan Desa	Cakupan Pembinaan dan Pengawasan Penyelenggaraan Pemerintahan Desa persentase desa dengan penyelenggaraan administrasi pemerintahan desa yang baik				80 % 85 %	80 % 85 %	3.719.640.598,00	3.829.575.598,00	5.190.025.598,00	1.470.385.000,00			-	9. Pemantapan Transformasi Digital dan Reformasi Birokrasi 9. Pemantapan Transformasi Digital dan Reformasi Birokrasi			3.914.640.598,00	DINAS PEMBERDAYAAN MASYARAKAT DAN DESA
	2.13.04.2.01.0001	Fasilitasi Penyelenggaraan Administrasi Pemerintahan Desa																		
			Jumlah Dokumen Penyelenggaraan Administrasi Pemerintahan Desa				1 Dokumen	1 Dokumen	3.554.640.598,00	3.554.640.598,00	4.855.090.598,00	1.300.450.000,00	-	DANA TRANSFER UMUM-DANA ALOKASI UMUM	-	9. Pemantapan Transformasi Digital dan Reformasi Birokrasi 9. Pemantapan Transformasi Digital dan Reformasi Birokrasi			3.654.640.598,00	DINAS PEMBERDAYAAN MASYARAKAT DAN DESA
	2.13.04.2.01.0003	Fasilitasi Penyusunan Perencanaan Pembangunan Desa																		
			Jumlah Dokumen Hasil Fasilitasi Penyusunan Perencanaan Pembangunan Desa				2 Dokumen	2 Dokumen	20.000.000,00	19.971.000,00	19.971.000,00	-29.000,00	Kab. Banyuwangi, Semua Kecamatan, Semua Kel/Desa	DANA TRANSFER UMUM-DANA ALOKASI UMUM	-	9. Pemantapan Transformasi Digital dan Reformasi Birokrasi 9. Pemantapan Transformasi Digital dan Reformasi Birokrasi			50.000.000,00	DINAS PEMBERDAYAAN MASYARAKAT DAN DESA
	2.13.04.2.01.0005	Pembinaan Peningkatan Kapasitas Aparatur Pemerintah Desa																		
			Jumlah Aparatur Pemerintah Desa yang Mengikuti Pembinaan Peningkatan Kapasitas				378 Orang	378 Orang	50.000.000,00	69.994.000,00	69.994.000,00	19.994.000,00	-	DANA TRANSFER UMUM-DANA ALOKASI UMUM	-	9. Pemantapan Transformasi Digital dan Reformasi Birokrasi 9. Pemantapan Transformasi Digital dan Reformasi Birokrasi			100.000.000,00	DINAS PEMBERDAYAAN MASYARAKAT DAN DESA
	2.13.04.2.01.0007	Evaluasi dan Pengawasan Peraturan Desa																		
			Jumlah Dokumen Hasil Evaluasi dan Pengawasan Peraturan Desa				-	0 Dokumen	0,00	20.000.000,00	20.000.000,00	20.000.000,00	Kab. Banyuwangi, Semua Kecamatan, Semua Kel/Desa	PENDAPATAN ASLI DAERAH (PAD)	-	9. Pemantapan Transformasi Digital dan Reformasi Birokrasi 9. Pemantapan Transformasi Digital dan Reformasi Birokrasi			0,00	DINAS PEMBERDAYAAN MASYARAKAT DAN DESA
	2.13.04.2.01.0008	Pembinaan dan Pemberdayaan BUM Desa dan Lembaga Kerja Sama antar Desa																		
			Jumlah Dokumen Hasil Pembinaan dan Pemberdayaan BUM Desa dan Lembaga Kerja Sama antar Desa				1 Dokumen	1 Dokumen	70.000.000,00	90.000.000,00	150.000.000,00	80.000.000,00	Kab. Banyuwangi, Semua Kecamatan, Semua Kel/Desa	DANA TRANSFER UMUM-DANA ALOKASI UMUM	-	4. Percepatan Pengurangan Kemiskinan 4. Percepatan Pengurangan Kemiskinan			35.000.000,00	DINAS PEMBERDAYAAN MASYARAKAT DAN DESA
	2.13.04.2.01.0009	Penyelenggaraan Pemilihan, Pengangkatan dan Pemberhentian Kepala Desa																		
			Jumlah Laporan Hasil Penyelenggaraan Pemilihan, Pengangkatan dan Pemberhentian Kepala Desa				6 Laporan	6 Laporan	10.000.000,00	0,00	0,00	-10.000.000,00	-	DANA TRANSFER UMUM-DANA ALOKASI UMUM	-	9. Pemantapan Transformasi Digital dan Reformasi Birokrasi 9. Pemantapan Transformasi Digital dan Reformasi Birokrasi			0,00	DINAS PEMBERDAYAAN MASYARAKAT DAN DESA
	2.13.04.2.01.0011	Fasilitasi Penyusunan Profil Desa																		
			Jumlah Dokumen Profil Desa yang tersusun				218 Dokumen	218 Dokumen	15.000.000,00	14.970.000,00	14.970.000,00	-30.000,00	-	DANA TRANSFER UMUM-DANA ALOKASI UMUM	-	9. Pemantapan Transformasi Digital dan Reformasi Birokrasi 9. Pemantapan Transformasi Digital dan Reformasi Birokrasi			75.000.000,00	DINAS PEMBERDAYAAN MASYARAKAT DAN DESA
	2.13.04.2.01.0014	Pembinaan Peningkatan Kapasitas Anggota BPD																		
			Jumlah Anggota BPD yang Mengikuti Pembinaan Peningkatan Kapasitas				-	0 Orang	0,00	35.000.000,00	35.000.000,00	35.000.000,00	Kab. Banyuwangi, Semua Kecamatan, Semua Kel/Desa	PENDAPATAN ASLI DAERAH (PAD)	-	9. Pemantapan Transformasi Digital dan Reformasi Birokrasi 9. Pemantapan Transformasi Digital dan Reformasi Birokrasi			0,00	DINAS PEMBERDAYAAN MASYARAKAT DAN DESA
	2.13.04.2.01.0016	Fasilitasi Pembinaan Laporan Kepala Desa																		
5.	2.13.05	PROGRAM PEMBERDAYAAN LEMBAGA KEMASYARAKATAN, LEMBAGA ADAT DAN MASYARAKAT HUKUM ADAT	persentase lembaga kemasyarakatan dan lembaga adat di desa yang terfasilitasi dalam peningkatan kapasitas dan diberdayakan Jumlah peningkatan desa yang lembaga kemasyarakatan dan lembaga adatnya melaksanakan kegiatan ekonomi produktif dan pemberdayaan				7 75 % %	75 7 % %	300.000.000,00	2.670.301.264,00	2.670.301.264,00	60.000.000,00							360.000.000,00	
	2.13.05.2.01	Pemberdayaan Lembaga Kemasyarakatan yang Bergerak di Bidang Pemberdayaan Desa dan Lembaga Adat Tingkat Daerah Kabupaten/Kota serta Pemberdayaan Masyarakat Hukum Adat yang Masyarakat Pelakunya Hukum Adat yang Sama dalam Daerah Kabupaten/Kota	Cakupan Pemberdayaan Lembaga Kemasyarakatan yang Bergerak di Bidang Pemberdayaan Desa dan Lembaga Adat Tingkat Daerah Kabupaten/Kota serta Pemberdayaan Masyarakat Hukum Adat yang Masyarakat Pelakunya Hukum Adat yang Sama dalam Daerah Kabupaten/Kota Jumlah Lembaga Kemasyarakatan desa dan lembaga adat yang aktif				18000 lembaga ke masyarakat an 85 %	18000 lembaga ke masyarakat an 85 %	300.000.000,00	2.670.301.264,00	2.670.301.264,00	2.370.301.264,00			-	4. Percepatan Pengurangan Kemiskinan 4. Percepatan Pengurangan Kemiskinan			360.000.000,00	DINAS PEMBERDAYAAN MASYARAKAT DAN DESA
	2.13.05.2.01.0002	Fasilitasi Penataan, Pemberdayaan dan Pendayagunaan Kelembagaan Lembaga Kemasyarakatan Desa/Kelurahan (RT, RW, PKK, Posyandu, LPM, dan Karang Taruna), Lembaga Adat Desa/Kelurahan dan Masyarakat Hukum Adat																		
			Jumlah Dokumen Hasil Penataan, Pemberdayaan dan Pendayagunaan Kelembagaan Lembaga Kemasyarakatan Desa/Kelurahan (RT, RW, PKK, Posyandu, LPM, dan Karang Taruna), Lembaga Adat Desa/Kelurahan dan Masyarakat Hukum Adat				1 Dokumen	1 Dokumen	10.000.000,00	2.320.301.564,00	2.320.301.564,00	2.310.301.564,00	-	DANA TRANSFER UMUM-DANA ALOKASI UMUM	-	4. Percepatan Pengurangan Kemiskinan 4. Percepatan Pengurangan Kemiskinan			0,00	DINAS PEMBERDAYAAN MASYARAKAT DAN DESA

NO	KODE	URUSAN / BIDANG URUSAN / PROGRAM / KEGIATAN / SUB KEGIATAN	INDIKATOR PROGRAM / KEGIATAN / SUB KEGIATAN	TARGET AKHIR PERIODE RENSTRA OPD	REALISASI CAPAIAN RENJA OPD TAHUN 2022	PRAKIRAAN CAPAIAN TARGET RENJA OPD TAHUN 2023	CAPAIAN KINERJA DAN KERANGKA PENDANAAN										KELOMPOK SASARAN	PRAKIRAAN MAJU RENCANA TAHUN 2025		PERANGKAT DAERAH PENANGGUNG JAWAB
							TARGET 2024		PAGU INDIKATIF (Rp)			Bertambah/Berkurang (10-12)	LOKASI	SUMBER DANA	PRIORITAS			TARGET	PAGU INDIKATIF (Rp)	
							SEBELUM	SESUDAH	RKPD 2024	APBD 2024	RKPD PERUBAHAN 2024				NASIONAL	DAERAH				
1	2	3	4	5	6	7	8	9	10	11	12	13	14	15	16	17	18	19	20	21
	2.13.05.2.01.0003	Peningkatan Kapasitas Kelembagaan Lembaga Kemasyarakatan Desa/Kelurahan (RT, RW, PKK, Posyandu, LPM, dan Karang Taruna), Lembaga Adat Desa/Kelurahan dan Masyarakat Hukum Adat																		
			Jumlah Lembaga Kemasyarakatan Desa/Kelurahan (RT, RW, PKK, Posyandu, LPM, dan Karang Taruna), Lembaga Adat Desa/Kelurahan dan Masyarakat Hukum Adat yang Ditingkatkan Kapasitasnya				100 Lembaga	100 Lembaga	20.000.000,00	60.000.000,00	60.000.000,00	40.000.000,00	-	DANA TRANSFER UMUM-DANA ALOKASI UMUM	-	4. Percepatan Pengurangan Kemiskinan 4. Percepatan Pengurangan Kemiskinan			35.000.000,00	DINAS PEMBERDAYAAN MASYARAKAT DAN DESA
	2.13.05.2.01.0005	Fasilitasi Pengembangan Usaha Ekonomi Masyarakat dan Pemerintah Desa dalam Meningkatkan Pendapatan Asli Desa																		
			Jumlah Dokumen Hasil Fasilitasi Pengembangan Usaha Ekonomi Masyarakat dan Pemerintah Desa dalam Meningkatkan Pendapatan Asli Desa				1 Dokumen	1 Dokumen	10.000.000,00	30.000.000,00	30.000.000,00	20.000.000,00	-	DANA TRANSFER UMUM-DANA ALOKASI UMUM	-	4. Percepatan Pengurangan Kemiskinan 4. Percepatan Pengurangan Kemiskinan			25.000.000,00	DINAS PEMBERDAYAAN MASYARAKAT DAN DESA
	2.13.05.2.01.0006	Fasilitasi Pemerintah Desa dalam Pemanfaatan Teknologi Tepat Guna																		
			Jumlah Laporan Hasil Fasilitasi Pemerintah Desa dalam Pemanfaatan Teknologi Tepat Guna				10 Laporan	10 Laporan	10.000.000,00	10.000.000,00	10.000.000,00	0,00	-	DANA TRANSFER UMUM-DANA ALOKASI UMUM	-	4. Percepatan Pengurangan Kemiskinan 4. Percepatan Pengurangan Kemiskinan			0,00	DINAS PEMBERDAYAAN MASYARAKAT DAN DESA
	2.13.05.2.01.0009	Fasilitasi Tim Penggerak PKK dalam Penyelenggaraan Gerakan Pemberdayaan Masyarakat dan Kesejahteraan Keluarga																		
			Jumlah Dokumen Hasil Fasilitasi Tim Penggerak PKK dalam Penyelenggaraan Gerakan Pemberdayaan Masyarakat dan Kesejahteraan Keluarga				1 Dokumen	1 Dokumen	250.000.000,00	249.999.700,00	249.999.700,00	-300,00	-	DANA TRANSFER UMUM-DANA ALOKASI UMUM	-	4. Percepatan Pengurangan Kemiskinan 4. Percepatan Pengurangan Kemiskinan			300.000.000,00	DINAS PEMBERDAYAAN MASYARAKAT DAN DESA
	DINAS PERHUBUNGAN									22.201.018.547,00	27.303.583.247,00	27.303.583.247,00	5.102.564.700,00						50.709.341.547,00	
	2	URUSAN PEMERINTAHAN WAJIB YANG TIDAK BERKAITAN DENGAN PELAYANAN DASAR							22.201.018.547,00	27.303.583.247,00	27.303.583.247,00	5.102.564.700,00							50.709.341.547,00	
	2.15	URUSAN PEMERINTAHAN BIDANG PERHUBUNGAN							22.201.018.547,00	27.303.583.247,00	27.303.583.247,00	5.102.564.700,00							50.709.341.547,00	
1.	2.15.01	PROGRAM PENUNJANG URUSAN PEMERINTAHAN DAERAH KABUPATEN/KOTA	Persentase pemenuhan kebutuhan penunjang Perangkat Daerah Persentase pemenuhan kebutuhan penunjang Perangkat Daerah Persentase pemenuhan kebutuhan penunjang Perangkat Daerah				100 94,5 94,5 %	94,5 100 %	13.534.080.047,00	14.484.433.547,00	14.484.433.547,00	2.267.396.700,00							15.801.476.747,00	
	2.15.01.2.01	Perencanaan, Penganggaran, dan Evaluasi Kinerja Perangkat Daerah	Cakupan perencanaan penganggaran dan evaluasi kinerja perangkat daerah Cakupan perencanaan, penganggaran, dan evaluasi kinerja perangkat daerah				100 %	100 %	31.105.500,00	31.091.900,00	31.091.900,00	-13.600,00		-		8. Percepatan Pemerataan Infrastruktur dengan memperhatikan ekologi lingkungan 8. Percepatan Pemerataan Infrastruktur dengan memperhatikan ekologi lingkungan			60.000.000,00	DINAS PERHUBUNGAN
	2.15.01.2.01.0001	Penyusunan Dokumen Perencanaan Perangkat Daerah																		
			Jumlah Dokumen Perencanaan Perangkat Daerah				2 Dokumen	2 Dokumen	13.741.000,00	13.740.850,00	13.740.850,00	-150,00	Kab. Banyuwangi, Semua Kecamatan, Semua Kel/Desa	PENDAPATAN ASLI DAERAH (PAD)	-	8. Percepatan Pemerataan Infrastruktur dengan memperhatikan ekologi lingkungan 8. Percepatan Pemerataan Infrastruktur dengan memperhatikan ekologi lingkungan			30.000.000,00	DINAS PERHUBUNGAN
	2.15.01.2.01.0006	Koordinasi dan Penyusunan Laporan Capaian Kinerja dan Ikhtisar Realisasi Kinerja SKPD																		
			Jumlah Laporan Capaian Kinerja dan Ikhtisar Realisasi Kinerja SKPD dan Laporan Hasil Koordinasi Penyusunan Laporan Capaian Kinerja dan Ikhtisar Realisasi Kinerja SKPD				4 Laporan	4 Laporan	17.364.500,00	17.351.050,00	17.351.050,00	-13.450,00	Kab. Banyuwangi, Semua Kecamatan, Semua Kel/Desa	PENDAPATAN ASLI DAERAH (PAD)	-	8. Percepatan Pemerataan Infrastruktur dengan memperhatikan ekologi lingkungan 8. Percepatan Pemerataan Infrastruktur dengan memperhatikan ekologi lingkungan			30.000.000,00	DINAS PERHUBUNGAN
	2.15.01.2.02	Administrasi Keuangan Perangkat Daerah	Cakupan administrasi keuangan perangkat daerah				100 %	100 %	10.855.384.547,00	10.875.386.497,00	10.875.386.497,00	20.001.950,00		-		8. Percepatan Pemerataan Infrastruktur dengan memperhatikan ekologi lingkungan 8. Percepatan Pemerataan Infrastruktur dengan memperhatikan ekologi lingkungan			10.875.386.747,00	DINAS PERHUBUNGAN
	2.15.01.2.02.0001	Penyediaan Gaji dan Tunjangan ASN																		
			Jumlah Orang yang Menerima Gaji dan Tunjangan ASN				66 Orang/bulan	66 Orang/bulan	10.845.386.747,00	10.845.386.747,00	10.845.386.747,00	0,00	Kab. Banyuwangi, Semua Kecamatan, Semua Kel/Desa	PENDAPATAN ASLI DAERAH (PAD)	-	8. Percepatan Pemerataan Infrastruktur dengan memperhatikan ekologi lingkungan 8. Percepatan Pemerataan Infrastruktur dengan memperhatikan ekologi lingkungan			10.845.386.747,00	DINAS PERHUBUNGAN
	2.15.01.2.02.0007	Koordinasi dan Penyusunan Laporan Keuangan Bulanan/ Triwulanan/ Semesteran SKPD																		
			Jumlah Laporan Keuangan Bulanan/ Triwulanan/ Semesteran SKPD dan Laporan Koordinasi Penyusunan Laporan Keuangan Bulanan/ Triwulanan/ Semesteran SKPD				12 Laporan	12 Laporan	9.997.800,00	29.999.750,00	29.999.750,00	20.001.950,00	Kab. Banyuwangi, Semua Kecamatan, Semua Kel/Desa	PENDAPATAN ASLI DAERAH (PAD)	-	8. Percepatan Pemerataan Infrastruktur dengan memperhatikan ekologi lingkungan 8. Percepatan Pemerataan Infrastruktur dengan memperhatikan ekologi lingkungan			30.000.000,00	DINAS PERHUBUNGAN

NO	KODE	URUSAN / BIDANG URUSAN / PROGRAM / KEGIATAN / SUB KEGIATAN	INDIKATOR PROGRAM / KEGIATAN / SUB KEGIATAN	TARGET AKHIR PERIODE RENSTRA OPD	REALISASI CAPAIAN RENJA OPD TAHUN 2022	PRAKIRAAN CAPAIAN TARGET RENJA OPD TAHUN 2023	CAPAIAN KINERJA DAN KERANGKA PENDANAAN										KELOMPOK SASARAN	PRAKIRAAN MAJU RENCANA TAHUN 2025		PERANGKAT DAERAH PENANGGUNG JAWAB
							TARGET 2024		PAGU INDIKATIF (Rp)			Bertambah/Berkurang (10-12)	LOKASI	SUMBER DANA	PRIORITAS			TARGET	PAGU INDIKATIF (Rp)	
							SEBELUM	SESUDAH	RKPD 2024	APBD 2024	RKPD PERUBAHAN 2024				NASIONAL	DAERAH				
1	2	3	4	5	6	7	8	9	10	11	12	13	14	15	16	17	18	19	20	21
	2.15.01.2.05	Administrasi Kepegawaian Perangkat Daerah	Cakupan administrasi kepegawaian perangkat daerah				100 %	100 %	10.000.000,00	0,00	0,00	-10.000.000,00			-	8. Percepatan Pemerataan Infrastruktur dengan memperhatikan ekologi lingkungan 8. Percepatan Pemerataan Infrastruktur dengan memperhatikan ekologi lingkungan			400.000.000,00	DINAS PERHUBUNGAN
	2.15.01.2.05.0002	Pengadaan Pakaian Dinas beserta Atribut Kelengkapannya																		
			Jumlah Paket Pakaian Dinas beserta Atribut Kelengkapan				1 Paket	1 Paket	5.000.000,00	0,00	0,00	-5.000.000,00	Kab. Banyuwangi, Semua Kecamatan, Semua Kel/Desa	PAJAK DAERAH	-	8. Percepatan Pemerataan Infrastruktur dengan memperhatikan ekologi lingkungan 8. Percepatan Pemerataan Infrastruktur dengan memperhatikan ekologi lingkungan			200.000.000,00	DINAS PERHUBUNGAN
	2.15.01.2.05.0011	Bimbingan Teknis Implementasi Peraturan Perundang-Undangan																		
			Jumlah Orang yang Mengikuti Bimbingan Teknis Implementasi Peraturan Perundang-Undangan				100 Orang	100 Orang	5.000.000,00	0,00	0,00	-5.000.000,00	Kab. Banyuwangi, Semua Kecamatan, Semua Kel/Desa	PENDAPATAN ASLI DAERAH (PAD)	-	8. Percepatan Pemerataan Infrastruktur dengan memperhatikan ekologi lingkungan 8. Percepatan Pemerataan Infrastruktur dengan memperhatikan ekologi lingkungan			200.000.000,00	DINAS PERHUBUNGAN
	2.15.01.2.06	Administrasi Umum Perangkat Daerah	Cakupan administrasi umum perangkat daerah Cakupan administrasi umum perangkat daerah				100 %	100 %	385.000.000,00	820.586.150,00	880.586.150,00	495.586.150,00			-	8. Percepatan Pemerataan Infrastruktur dengan memperhatikan ekologi lingkungan 8. Percepatan Pemerataan Infrastruktur dengan memperhatikan ekologi lingkungan			1.608.500.000,00	DINAS PERHUBUNGAN
	2.15.01.2.06.0001	Penyediaan Komponen Instalasi Listrik/Penerangan Bangunan Kantor																		
			Jumlah Paket Komponen Instalasi Listrik/Penerangan Bangunan Kantor yang Disediakan				1 Paket	1 Paket	5.000.000,00	29.991.800,00	29.991.800,00	24.991.800,00	Kab. Banyuwangi, Semua Kecamatan, Semua Kel/Desa	PENDAPATAN ASLI DAERAH (PAD)	-	8. Percepatan Pemerataan Infrastruktur dengan memperhatikan ekologi lingkungan 8. Percepatan Pemerataan Infrastruktur dengan memperhatikan ekologi lingkungan			25.000.000,00	DINAS PERHUBUNGAN
	2.15.01.2.06.0002	Penyediaan Peralatan dan Perlengkapan Kantor																		
			Jumlah Paket Peralatan dan Perlengkapan Kantor yang Disediakan				2 Paket	2 Paket	10.000.000,00	99.996.500,00	99.996.500,00	89.996.500,00	Kab. Banyuwangi, Semua Kecamatan, Semua Kel/Desa	PENDAPATAN ASLI DAERAH (PAD)	-	8. Percepatan Pemerataan Infrastruktur dengan memperhatikan ekologi lingkungan 8. Percepatan Pemerataan Infrastruktur dengan memperhatikan ekologi lingkungan			226.000.000,00	DINAS PERHUBUNGAN
	2.15.01.2.06.0003	Penyediaan Peralatan Rumah Tangga																		
			Jumlah Paket Peralatan Rumah Tangga yang Disediakan				1 Paket	1 Paket	5.000.000,00	30.664.050,00	30.664.050,00	25.664.050,00	Kab. Banyuwangi, Semua Kecamatan, Semua Kel/Desa	PENDAPATAN ASLI DAERAH (PAD)	-	8. Percepatan Pemerataan Infrastruktur dengan memperhatikan ekologi lingkungan 8. Percepatan Pemerataan Infrastruktur dengan memperhatikan ekologi lingkungan			50.000.000,00	DINAS PERHUBUNGAN
2	NON URUSAN								22.201.018.547,00	27.303.583.247,00	27.303.583.247,00	5.102.564.700,00							50.709.341.547,00	
2.15	URUSAN PEMERINTAHAN BIDANG XX								22.201.018.547,00	27.303.583.247,00	27.303.583.247,00	5.102.564.700,00							50.709.341.547,00	
	2.15.01.2.06.0004	Penyediaan Bahan Logistik Kantor																		
			Jumlah Paket Bahan Logistik Kantor yang Disediakan				2 Paket	2 Paket	0,00	0,00	360.000.000,00	360.000.000,00	Kab. Banyuwangi, Semua Kecamatan, Semua Kel/Desa	PENDAPATAN ASLI DAERAH (PAD)	-	8. Percepatan Pemerataan Infrastruktur dengan memperhatikan ekologi lingkungan 8. Percepatan Pemerataan Infrastruktur dengan memperhatikan ekologi lingkungan			500.000.000,00	DINAS PERHUBUNGAN
2	URUSAN PEMERINTAHAN WAJIB YANG TIDAK BERKAITAN DENGAN PELAYANAN DASAR								22.201.018.547,00	27.303.583.247,00	27.303.583.247,00	5.102.564.700,00							50.709.341.547,00	
2.15	URUSAN PEMERINTAHAN BIDANG PERHUBUNGAN								22.201.018.547,00	27.303.583.247,00	27.303.583.247,00	5.102.564.700,00							50.709.341.547,00	
	2.15.01.2.06.0004	Penyediaan Bahan Logistik Kantor																		
	2.15.01.2.06.0005	Penyediaan Barang Cetak dan Penggandaan																		
			Jumlah Paket Barang Cetak dan Penggandaan yang Disediakan				2 Paket	2 Paket	5.000.000,00	49.987.000,00	49.987.000,00	44.987.000,00	Kab. Banyuwangi, Semua Kecamatan, Semua Kel/Desa	PENDAPATAN ASLI DAERAH (PAD)	-	8. Percepatan Pemerataan Infrastruktur dengan memperhatikan ekologi lingkungan 8. Percepatan Pemerataan Infrastruktur dengan memperhatikan ekologi lingkungan			100.000.000,00	DINAS PERHUBUNGAN
	2.15.01.2.06.0006	Penyediaan Bahan Bacaan dan Peraturan Perundang-undangan																		

NO	KODE	URUSAN / BIDANG URUSAN / PROGRAM / KEGIATAN / SUB KEGIATAN	INDIKATOR PROGRAM / KEGIATAN / SUB KEGIATAN	TARGET AKHIR PERIODE RENSTRA OPD	REALISASI CAPAIAN RENJA OPD TAHUN 2022	PRAKIRAAN CAPAIAN TARGET RENJA OPD TAHUN 2023	CAPAIAN KINERJA DAN KERANGKA PENDANAAN										KELOMPOK SASARAN	PRAKIRAAN MAJU RENCANA TAHUN 2025		PERANGKAT DAERAH PENANGGUNG JAWAB
							TARGET 2024		PAGU INDIKATIF (Rp)			Bertambah/Berkurang (10-12)	LOKASI	SUMBER DANA	PRIORITAS			TARGET	PAGU INDIKATIF (Rp)	
							SEBELUM	SESUDAH	RKPD 2024	APBD 2024	RKPD PERUBAHAN 2024				NASIONAL	DAERAH				
1	2	3	4	5	6	7	8	9	10	11	12	13	14	15	16	17	18	19	20	21
			Jumlah Dokumen Bahan Bacaan dan Peraturan Perundang-Undangan yang Disediakan				500 Dokumen	500 Dokumen	5.000.000,00	4.994.800,00	4.994.800,00	-5.200,00	Kab. Banyuwangi, Semua Kecamatan, Semua Kel/Desa	PENDAPATAN ASLI DAERAH (PAD)	-	8. Percepatan Pemerataan Infrastruktur dengan memperhatikan ekologi lingkungan 8. Percepatan Pemerataan Infrastruktur dengan memperhatikan ekologi lingkungan			7.500.000,00	DINAS PERHUBUNGAN
	2.15.01.2.06.0008	Fasilitasi Kunjungan Tamu																		
			Jumlah Laporan Fasilitas Kunjungan Tamu				12 Laporan	12 Laporan	5.000.000,00	5.000.000,00	5.000.000,00	0,00	Kab. Banyuwangi, Semua Kecamatan, Semua Kel/Desa	PENDAPATAN ASLI DAERAH (PAD)	-	8. Percepatan Pemerataan Infrastruktur dengan memperhatikan ekologi lingkungan 8. Percepatan Pemerataan Infrastruktur dengan memperhatikan ekologi lingkungan			200.000.000,00	DINAS PERHUBUNGAN
	2.15.01.2.06.0009	Penyelenggaraan Rapat Koordinasi dan Konsultasi SKPD																		
			Jumlah Laporan Penyelenggaraan Rapat Koordinasi dan Konsultasi SKPD				12 Laporan	12 Laporan	100.000.000,00	299.952.000,00	299.952.000,00	199.952.000,00	Kab. Banyuwangi, Semua Kecamatan, Semua Kel/Desa	PENDAPATAN ASLI DAERAH (PAD)	-	8. Percepatan Pemerataan Infrastruktur dengan memperhatikan ekologi lingkungan 8. Percepatan Pemerataan Infrastruktur dengan memperhatikan ekologi lingkungan			500.000.000,00	DINAS PERHUBUNGAN
	2.15.01.2.07	Pengadaan Barang Milik Daerah Penunjang Urusan Pemerintahan Daerah	Cakupan barang milik daerah penunjang urusan pemerintah daerah				100 %	100 %	10.000.000,00	0,00	87.415.200,00	77.415.200,00			-	8. Percepatan Pemerataan Infrastruktur dengan memperhatikan ekologi lingkungan 8. Percepatan Pemerataan Infrastruktur dengan memperhatikan ekologi lingkungan			300.000.000,00	DINAS PERHUBUNGAN
	2.15.01.2.07.0005	Pengadaan Mebel																		
			Jumlah Paket Mebel yang Disediakan				1 Unit	1 Unit	5.000.000,00	0,00	0,00	-5.000.000,00	Kab. Banyuwangi, Semua Kecamatan, Semua Kel/Desa	PENDAPATAN ASLI DAERAH (PAD)	-	8. Percepatan Pemerataan Infrastruktur dengan memperhatikan ekologi lingkungan 8. Percepatan Pemerataan Infrastruktur dengan memperhatikan ekologi lingkungan			200.000.000,00	DINAS PERHUBUNGAN
	2.15.01.2.07.0006	Pengadaan Peralatan dan Mesin Lainnya																		
			Jumlah Unit Peralatan dan Mesin Lainnya yang Disediakan				1 Unit	1 Unit	5.000.000,00	0,00	87.415.200,00	82.415.200,00	Kab. Banyuwangi, Semua Kecamatan, Semua Kel/Desa	PENDAPATAN ASLI DAERAH (PAD)	-	8. Percepatan Pemerataan Infrastruktur dengan memperhatikan ekologi lingkungan 8. Percepatan Pemerataan Infrastruktur dengan memperhatikan ekologi lingkungan			100.000.000,00	DINAS PERHUBUNGAN
	2.15.01.2.08	Penyediaan Jasa Penunjang Urusan Pemerintahan Daerah	Cakupan jasa penunjang urusan pemerintahan daerah Cakupan penyediaan penunjang urusan pemerintah daerah				100 %	100 %	2.157.990.000,00	2.157.990.000,00	2.010.574.800,00	-147.415.200,00			-	8. Percepatan Pemerataan Infrastruktur dengan memperhatikan ekologi lingkungan 8. Percepatan Pemerataan Infrastruktur dengan memperhatikan ekologi lingkungan			2.157.990.000,00	DINAS PERHUBUNGAN
	2.15.01.2.08.0001	Penyediaan Jasa Surat Menyurat																		
			Jumlah Laporan Penyediaan Jasa Surat Menyurat				1 Laporan	1 Laporan	4.990.000,00	4.990.000,00	4.990.000,00	0,00	Kab. Banyuwangi, Semua Kecamatan, Semua Kel/Desa	PENDAPATAN ASLI DAERAH (PAD)	-	8. Percepatan Pemerataan Infrastruktur dengan memperhatikan ekologi lingkungan 8. Percepatan Pemerataan Infrastruktur dengan memperhatikan ekologi lingkungan			4.990.000,00	DINAS PERHUBUNGAN
	2.15.01.2.08.0002	Penyediaan Jasa Komunikasi, Sumber Daya Air dan Listrik																		
			Jumlah Laporan Penyediaan Jasa Komunikasi, Sumber Daya Air dan Listrik yang Disediakan				12 Laporan	12 Laporan	800.000.000,00	800.000.000,00	712.584.800,00	-87.415.200,00	Kab. Banyuwangi, Semua Kecamatan, Semua Kel/Desa	PENDAPATAN ASLI DAERAH (PAD)	-	8. Percepatan Pemerataan Infrastruktur dengan memperhatikan ekologi lingkungan 8. Percepatan Pemerataan Infrastruktur dengan memperhatikan ekologi lingkungan			800.000.000,00	DINAS PERHUBUNGAN
	2.15.01.2.08.0004	Penyediaan Jasa Pelayanan Umum Kantor																		
			Jumlah Laporan Penyediaan Jasa Pelayanan Umum Kantor yang Disediakan				12 Laporan	12 Laporan	1.353.000.000,00	1.353.000.000,00	1.293.000.000,00	-60.000.000,00	Kab. Banyuwangi, Semua Kecamatan, Semua Kel/Desa	PENDAPATAN ASLI DAERAH (PAD)	-	8. Percepatan Pemerataan Infrastruktur dengan memperhatikan ekologi lingkungan 8. Percepatan Pemerataan Infrastruktur dengan memperhatikan ekologi lingkungan			1.353.000.000,00	DINAS PERHUBUNGAN
	2.15.01.2.09	Pemeliharaan Barang Milik Daerah Penunjang Urusan Pemerintahan Daerah	Cakupan barang milik daerah pemerintahan daerah Cakupan pemeliharaan barang milik daerah penunjang urusan pemerintahan daerah				100 %	100 %	84.600.000,00	599.379.000,00	599.379.000,00	514.779.000,00			-	8. Percepatan Pemerataan Infrastruktur dengan memperhatikan ekologi lingkungan 8. Percepatan Pemerataan Infrastruktur dengan memperhatikan ekologi lingkungan			399.600.000,00	DINAS PERHUBUNGAN
	2.15.01.2.09.0001	Penyediaan Jasa Pemeliharaan, Biaya Pemeliharaan, dan Pajak Kendaraan Perorangan Dinas atau Kendaraan Dinas Jabatan																		

NO	KODE	URUSAN / BIDANG URUSAN / PROGRAM / KEGIATAN / SUB KEGIATAN	INDIKATOR PROGRAM / KEGIATAN / SUB KEGIATAN	TARGET AKHIR PERIODE RENSTRA OPD	REALISASI CAPAIAN RENJA OPD TAHUN 2022	PRAKIRAAN CAPAIAN TARGET RENJA OPD TAHUN 2023	CAPAIAN KINERJA DAN KERANGKA PENDANAAN										KELOMPOK SASARAN	PRAKIRAAN MAJU RENCANA TAHUN 2025		PERANGKAT DAERAH PENANGGUNG JAWAB
							TARGET 2024		PAGU INDIKATIF (Rp)			Bertambah/Berkurang (10-12)	LOKASI	SUMBER DANA	PRIORITAS			TARGET	PAGU INDIKATIF (Rp)	
							SEBELUM	SESUDAH	RKPD 2024	APBD 2024	RKPD PERUBAHAN 2024				NASIONAL	DAERAH				
1	2	3	4	5	6	7	8	9	10	11	12	13	14	15	16	17	18	19	20	21
			Jumlah Kendaraan Perorangan Dinas atau Kendaraan Dinas Jabatan yang Dipelihara dan dibayarkan Pajaknya				20 Unit	20 Unit	24.600.000,00	0,00	0,00	-24.600.000,00	Kab. Banyuwangi, Semua Kecamatan, Semua Kel/Desa	PENDAPATAN ASLI DAERAH (PAD)	-	8. Percepatan Pemerataan Infrastruktur dengan memperhatikan ekologi lingkungan 8. Percepatan Pemerataan Infrastruktur dengan memperhatikan ekologi lingkungan			24.600.000,00	DINAS PERHUBUNGAN
	2.15.01.2.09.0002	Penyediaan Jasa Pemeliharaan, Biaya Pemeliharaan, Pajak dan Perizinan Kendaraan Dinas Operasional atau Lapangan																		
			Jumlah Kendaraan Dinas Operasional atau Lapangan yang Dipelihara dan dibayarkan Pajak dan Perizinannya				20 Unit	20 Unit	50.000.000,00	149.415.000,00	149.415.000,00	99.415.000,00	Kab. Banyuwangi, Semua Kecamatan, Semua Kel/Desa	PENDAPATAN ASLI DAERAH (PAD)	-	8. Percepatan Pemerataan Infrastruktur dengan memperhatikan ekologi lingkungan 8. Percepatan Pemerataan Infrastruktur dengan memperhatikan ekologi lingkungan			125.000.000,00	DINAS PERHUBUNGAN
	2.15.01.2.09.0006	Pemeliharaan Peralatan dan Mesin Lainnya																		
			Jumlah Peralatan dan Mesin Lainnya yang Dipelihara				20 Unit	20 Unit	5.000.000,00	49.964.000,00	49.964.000,00	44.964.000,00	Kab. Banyuwangi, Semua Kecamatan, Semua Kel/Desa	PENDAPATAN ASLI DAERAH (PAD)	-	8. Percepatan Pemerataan Infrastruktur dengan memperhatikan ekologi lingkungan 8. Percepatan Pemerataan Infrastruktur dengan memperhatikan ekologi lingkungan			50.000.000,00	DINAS PERHUBUNGAN
	2.15.01.2.09.0009	Pemeliharaan/Rehabilitasi Gedung Kantor dan Bangunan Lainnya																		
			Jumlah Gedung Kantor dan Bangunan Lainnya yang Dipelihara/Direhabilitasi				1 Unit	1 Unit	5.000.000,00	400.000.000,00	400.000.000,00	395.000.000,00	Kab. Banyuwangi, Semua Kecamatan, Semua Kel/Desa	PENDAPATAN ASLI DAERAH (PAD)	-	8. Percepatan Pemerataan Infrastruktur dengan memperhatikan ekologi lingkungan 8. Percepatan Pemerataan Infrastruktur dengan memperhatikan ekologi lingkungan			200.000.000,00	DINAS PERHUBUNGAN
1.	2.15.02	PROGRAM PENYELENGGARAAN LALU LINTAS DAN ANGKUTAN JALAN (LLAJ)	Kinerja lalu lintas Kabupaten/Kota				100 %	100 %	8.631.938.500,00	11.084.149.700,00	11.084.149.700,00	17.156.926.300,00							25.788.864.800,00	
	2.15.02.2.01	Penetapan Rencana Induk Jaringan LLAJ Kabupaten/Kota	Cakupan penetapan rancangan induk jaringan jalan LLAJ Kabupaten/Kota Persentase dokumen Rencana Induk Jaringan LLAJ yang ditetapkan				0 % 97,5 %	0 % 97,5 %	100.000.000,00	100.000.000,00	100.000.000,00	0,00			-	8. Percepatan Pemerataan Infrastruktur dengan memperhatikan ekologi lingkungan 8. Percepatan Pemerataan Infrastruktur dengan memperhatikan ekologi lingkungan	-		300.000.000,00	DINAS PERHUBUNGAN
	2.15.02.2.01.0001	Pelaksanaan Penyusunan Rencana Induk Jaringan LLAJ Kabupaten/Kota																		
			Jumlah Dokumen Penyusunan Rencana Induk Jaringan LLAJ Kabupaten/Kota				1 Dokumen	1 Dokumen	100.000.000,00	100.000.000,00	100.000.000,00	0,00	Kab. Banyuwangi, Semua Kecamatan, Semua Kel/Desa	PENDAPATAN ASLI DAERAH (PAD)	-	8. Percepatan Pemerataan Infrastruktur dengan memperhatikan ekologi lingkungan 8. Percepatan Pemerataan Infrastruktur dengan memperhatikan ekologi lingkungan			300.000.000,00	DINAS PERHUBUNGAN
	2.15.02.2.02	Penyediaan Perlengkapan Jalan di Jalan Kabupaten/Kota	Cakupan penyediaan perlengkapan jalan di jalan kabupaten kota Pemasangan Rambu-Rambu				100 % 91,55 %	100 % 91,55 %	150.000.000,00	650.000.000,00	650.000.000,00	500.000.000,00			-	8. Percepatan Pemerataan Infrastruktur dengan memperhatikan ekologi lingkungan 8. Percepatan Pemerataan Infrastruktur dengan memperhatikan ekologi lingkungan	-		1.600.000.000,00	DINAS PERHUBUNGAN
	2.15.02.2.02.0002	Penyediaan Perlengkapan Jalan di Jalan Kabupaten/Kota																		
			Jumlah Perlengkapan Jalan di Jalan Kabupaten/Kota yang Tersedia				1 Unit	1 Unit	75.000.000,00	200.000.000,00	200.000.000,00	125.000.000,00	Kab. Banyuwangi, Semua Kecamatan, Semua Kel/Desa	PENDAPATAN ASLI DAERAH (PAD)	-	8. Percepatan Pemerataan Infrastruktur dengan memperhatikan ekologi lingkungan 8. Percepatan Pemerataan Infrastruktur dengan memperhatikan ekologi lingkungan			800.000.000,00	DINAS PERHUBUNGAN
	2.15.02.2.02.0004	Rehabilitasi dan Pemeliharaan Perlengkapan Jalan																		
			Jumlah Perlengkapan Jalan yang Terehabilitasi dan Terpelihara				50 Unit	50 Unit	75.000.000,00	450.000.000,00	450.000.000,00	375.000.000,00	Kab. Banyuwangi, Semua Kecamatan, Semua Kel/Desa	PENDAPATAN ASLI DAERAH (PAD)	-	8. Percepatan Pemerataan Infrastruktur dengan memperhatikan ekologi lingkungan 8. Percepatan Pemerataan Infrastruktur dengan memperhatikan ekologi lingkungan			800.000.000,00	DINAS PERHUBUNGAN
	2.15.02.2.03	Pengelolaan Terminal Penumpang Tipe C	Cakupan pengelolaan Terminal tipe C Jumlah orang/barang melalui dermaga/bandara/terminal per tahun				100 % 93,30 %	100 % 93,30 %	75.000.000,00	400.000.000,00	400.000.000,00	325.000.000,00			-	8. Percepatan Pemerataan Infrastruktur dengan memperhatikan ekologi lingkungan 8. Percepatan Pemerataan Infrastruktur dengan memperhatikan ekologi lingkungan	-		600.000.000,00	DINAS PERHUBUNGAN
	2.15.02.2.03.0011	Rehabilitasi dan Pemeliharaan Terminal Tipe C (Fasilitas Utama dan Penunjang)																		
			Jumlah Terminal Tipe C (Fasilitas Utama dan Penunjang) yang terehabilitasi dan terpelihara				1 Unit	1 Unit	75.000.000,00	400.000.000,00	400.000.000,00	325.000.000,00	Kab. Banyuwangi, Semua Kecamatan, Semua Kel/Desa	PENDAPATAN ASLI DAERAH (PAD)	-	8. Percepatan Pemerataan Infrastruktur dengan memperhatikan ekologi lingkungan 8. Percepatan Pemerataan Infrastruktur dengan memperhatikan ekologi lingkungan			600.000.000,00	DINAS PERHUBUNGAN

NO	KODE	URUSAN / BIDANG URUSAN / PROGRAM / KEGIATAN / SUB KEGIATAN	INDIKATOR PROGRAM / KEGIATAN / SUB KEGIATAN	TARGET AKHIR PERIODE RENSTRA OPD	REALISASI CAPAIAN RENJA OPD TAHUN 2022	PRAKIRAAN CAPAIAN TARGET RENJA OPD TAHUN 2023	CAPAIAN KINERJA DAN KERANGKA PENDANAAN										KELOMPOK SASARAN	PRAKIRAAN MAJU RENCANA TAHUN 2025		PERANGKAT DAERAH PENANGGUNG JAWAB
							TARGET 2024		PAGU INDIKATIF (Rp)			Bertambah/Berkurang (10-12)	LOKASI	SUMBER DANA	PRIORITAS			TARGET	PAGU INDIKATIF (Rp)	
							SEBELUM	SESUDAH	RKPD 2024	APBD 2024	RKPD PERUBAHAN 2024				NASIONAL	DAERAH				
1	2	3	4	5	6	7	8	9	10	11	12	13	14	15	16	17	18	19	20	21
	2.15.02.2.05	Pengujian Berkala Kendaraan Bermotor	Cakupan pengujian berkala kendaraan bermotor Jumlah Uji Kir Angkutan Umum				100 % 95,38 %	100 % 95,38 %	299.992.500,00	454.992.500,00	454.992.500,00	155.000.000,00			-	-			819.992.500,00	DINAS PERHUBUNGAN
	2.15.02.2.05.0001	Penyediaan Sarana dan Prasarana Pengujian Berkala Kendaraan Bermotor																		
			Jumlah Sarana dan Prasarana Pengujian Berkala Kendaraan Bermotor yang Tersedia				1 Unit	1 Unit	25.000.000,00	0,00	0,00	-25.000.000,00	Kab. Banyuwangi, Semua Kecamatan, Semua Kel/Desa	PENDAPATAN ASLI DAERAH (PAD)	-	-			300.000.000,00	DINAS PERHUBUNGAN
	2.15.02.2.05.0004	Penyediaan Bukti Lulus Uji Pengujian Berkala Kendaraan Bermotor																		
			Jumlah Dokumen Bukti Lulus Uji Pengujian Berkala Kendaraan Bermotor				10727 Dokumen	10727 Dokumen	249.992.500,00	294.992.500,00	294.992.500,00	45.000.000,00	Kab. Banyuwangi, Semua Kecamatan, Semua Kel/Desa	PENDAPATAN ASLI DAERAH (PAD)	-	8. Percepatan Pemerataan Infrastruktur dengan memperhatikan ekologi lingkungan			294.992.500,00	DINAS PERHUBUNGAN
	2.15.02.2.05.0007	Pemeliharaan Sarana dan Prasarana Pengujian Berkala Kendaraan Bermotor																		
			Jumlah Sarana dan Prasarana Pengujian Berkala Kendaraan Bermotor yang Terpelihara				8 Unit	8 Unit	25.000.000,00	160.000.000,00	160.000.000,00	135.000.000,00	Kab. Banyuwangi, Semua Kecamatan, Semua Kel/Desa	PENDAPATAN ASLI DAERAH (PAD)	-	-			225.000.000,00	DINAS PERHUBUNGAN
	2.15.02.2.06	Pelaksanaan Manajemen dan Rekayasa Lalu Lintas untuk Jaringan Jalan Kabupaten/Kota	Cakupan Pelaksanaan Manajemen dan Rekayasa Lalu Lintas untuk Jaringan Jalan Kabupaten/Kota Persentase pelaksanaan manajemen dan rekayasa lalu lintas untuk jaringan jalan Kabupaten atau Kota				100 % 83,45 %	100 % 83,45 %	7.691.946.000,00	7.689.157.200,00	7.689.157.200,00	-2.788.800,00			-	-			13.480.089.500,00	DINAS PERHUBUNGAN
	2.15.02.2.06.0004	Pengawasan dan Pengendalian Efektivitas Pelaksanaan Kebijakan untuk Jalan Kabupaten/Kota																		
			Jumlah Laporan Pengawasan dan Pengendalian Efektivitas Pelaksanaan Kebijakan untuk Jalan Kabupaten/Kota				12 Laporan	12 Laporan	7.641.946.000,00	7.639.157.200,00	7.639.157.200,00	-2.788.800,00	Kab. Banyuwangi, Semua Kecamatan, Semua Kel/Desa	PENDAPATAN ASLI DAERAH (PAD)	-	-			13.080.089.500,00	DINAS PERHUBUNGAN
	2.15.02.2.06.0016	Pengadaan dan Pemasangan Perengkapan Jalan dalam rangka Manajemen dan Rekayasa Lalu Lintas																		
			Jumlah Perengkapan Jalan dalam Rangka Manajemen dan Rekayasa Lalu Lintas yang dilaksanakan pengadaan dan Pemasangan				1 Dokumen	1 Dokumen	50.000.000,00	50.000.000,00	50.000.000,00	0,00	Kab. Banyuwangi, Semua Kecamatan, Semua Kel/Desa	PENDAPATAN ASLI DAERAH (PAD)	-	-			400.000.000,00	DINAS PERHUBUNGAN
	2.15.02.2.07	Persetujuan Hasil Analisis Dampak Lalu Lintas (Andalalin) untuk Jalan Kabupaten/Kota	Cakupan Persetujuan Hasil Analisis Dampak Lalu Lintas (Andalalin) untuk Jalan Kabupaten/Kota Persentase dokumen Andalalin yang disetujui				100 % 96,6 %	100 % 96,6 %	50.000.000,00	100.000.000,00	100.000.000,00	50.000.000,00			-	-			100.000.000,00	DINAS PERHUBUNGAN
	2.15.02.2.07.0006	Pengawasan Pelaksanaan Rekomendasi Persetujuan Teknis Andalalin																		
			Jumlah laporan Rekomendasi Persetujuan Teknis Andalalin yang terawasi				1 Laporan	1 Laporan	50.000.000,00	100.000.000,00	100.000.000,00	50.000.000,00	Kab. Banyuwangi, Semua Kecamatan, Semua Kel/Desa	PENDAPATAN ASLI DAERAH (PAD)	-	-			100.000.000,00	DINAS PERHUBUNGAN
	2.15.02.2.08	Audit dan Inspeksi Keselamatan LLAJ di Jalan	Cakupan Audit dan inspeksi Keselamatan LLAJ di Jalan Persentase kapasitas Auditor dan Inspektur LLAJ				100 % 86,83 %	100 % 86,83 %	50.000.000,00	275.000.000,00	275.000.000,00	225.000.000,00			-	-			350.000.000,00	DINAS PERHUBUNGAN
	2.15.02.2.08.0004	Pelaksanaan Inspeksi, Audit dan Pemantauan Pemenuhan Persyaratan Penyelenggaraan Kompetensi Pengemudi Kendaraan Bermotor Kabupaten/Kota																		
			Jumlah Laporan Inspeksi, Audit dan Pemantauan Pemenuhan Persyaratan Penyelenggaraan Kompetensi Pengemudi Kendaraan Bermotor Kabupaten/Kota				12 Laporan	12 Laporan	50.000.000,00	275.000.000,00	275.000.000,00	225.000.000,00	Kab. Banyuwangi, Semua Kecamatan, Semua Kel/Desa	PENDAPATAN ASLI DAERAH (PAD)	-	-			350.000.000,00	DINAS PERHUBUNGAN
	2.15.02.2.09	Penyediaan Angkutan Umum untuk Jasa Angkutan Orang dan/atau Barang Antar Kota dalam 1 (Satu) Daerah Kabupaten/Kota	Cakupan penyediaan angkutan umum untuk jasa angkutan orang dan/atau barang antar kota dalam 1 (satu) daerah kabupaten/kota Persentase pengguna jasa angkutan penumpang umum di bidang transportasi darat				100 % 94,07 %	100 % 94,07 %	215.000.000,00	1.415.000.000,00	1.415.000.000,00	1.200.000.000,00			-	-			8.538.782.800,00	DINAS PERHUBUNGAN
	2.15.02.2.09.0002	Pengendalian dan Pengawasan Ketersediaan Angkutan Umum untuk Jasa Angkutan Orang dan/atau Barang Antar Kota dalam 1 (Satu) Kabupaten/Kota																		
			Jumlah Laporan Pengendalian dan Pengawasan Ketersediaan Angkutan Umum untuk Jasa Angkutan Orang dan/atau Barang Antar Kota dalam 1 (Satu) Kabupaten/Kota				12 Laporan	12 Laporan	15.000.000,00	115.000.000,00	115.000.000,00	100.000.000,00	Kab. Banyuwangi, Semua Kecamatan, Semua Kel/Desa	PENDAPATAN ASLI DAERAH (PAD)	-	-			100.000.000,00	DINAS PERHUBUNGAN
	2.15.02.2.09.0003	Penyediaan Angkutan Umum untuk Jasa Angkutan Orang dan/atau Barang Antar Kota dalam 1 (Satu) Daerah Kabupaten/Kota																		
			Jumlah Armada Angkutan Umum untuk Jasa Angkutan Orang dan/atau Barang Antar Kota dalam 1 (Satu) Daerah Kabupaten/Kota yang Tersedia				25 Unit	25 Unit	200.000.000,00	1.300.000.000,00	1.300.000.000,00	1.100.000.000,00	Kab. Banyuwangi, Semua Kecamatan, Semua Kel/Desa	PENDAPATAN ASLI DAERAH (PAD)	-	-			8.438.782.800,00	DINAS PERHUBUNGAN
2.	2.15.03	PROGRAM PENGELOLAAN PELAYARAN	Persentase layanan angkutan penyeberangan				100 %	100 %	10.000.000,00	120.000.000,00	120.000.000,00	290.000.000,00							300.000.000,00	
	2.15.03.2.10	Penetapan Rencana Induk dan Daerah Lingkungan Kerja (DLKR)/Daerah Lingkungan Kepentingan (DLKP) Pelabuhan Pengumpan Lokal	Cakupan Penetapan Rencana Induk dan Daerah Lingkungan Kerja (DLKR)/Daerah Lingkungan Kepentingan (DLKP) Pelabuhan Pengumpan Lokal Persentase dokumen Rencana Induk dan Daerah Lingkungan Kerja (DLKR)/Daerah Lingkungan Kepentingan (DLKP) Pelabuhan Pengumpan Lokal yang ditetapkan				100 %	100 %	10.000.000,00	120.000.000,00	120.000.000,00	110.000.000,00			-	-			300.000.000,00	DINAS PERHUBUNGAN
	2.15.03.2.10.0001	Pelaksanaan Penyusunan Rencana Induk dan Daerah Lingkungan Kerja (DLKR)/Daerah Lingkungan Kepentingan (DLKP) Pelabuhan Pengumpan Lokal																		

NO	KODE	URUSAN / BIDANG URUSAN / PROGRAM / KEGIATAN / SUB KEGIATAN	INDIKATOR PROGRAM / KEGIATAN / SUB KEGIATAN	TARGET AKHIR PERIODE RENSTRA OPD	REALISASI CAPAIAN RENJA OPD TAHUN 2022	PRAKIRAAN CAPAIAN TARGET RENJA OPD TAHUN 2023	CAPAIAN KINERJA DAN KERANGKA PENDANAAN										KELOMPOK SASARAN	PRAKIRAAN MAJU RENCANA TAHUN 2025		PERANGKAT DAERAH PENANGGUNG JAWAB
							TARGET 2024		PAGU INDIKATIF (Rp)			Bertambah/Berkurang (10-12)	LOKASI	SUMBER DANA	PRIORITAS			TARGET	PAGU INDIKATIF (Rp)	
							SEBELUM	SESUDAH	RKPD 2024	APBD 2024	RKPD PERUBAHAN 2024				NASIONAL	DAERAH				
1	2	3	4	5	6	7	8	9	10	11	12	13	14	15	16	17	18	19	20	21
			Jumlah Dokumen Rencana Induk dan Daerah Lingkungan Kerja (DLKR)/Daerah Lingkungan Kepentingan (DLKP) Pelabuan Pengumpan Lokal				1 Dokumen	1 Dokumen	10.000.000,00	120.000.000,00	120.000.000,00	110.000.000,00	Kab. Banyuwangi, Semua Kecamatan, Semua Kel/Desa	PENDAPATAN ASLI DAERAH (PAD)	-	-			300.000.000,00	DINAS PERHUBUNGAN
3.	2.15.04	PROGRAM PENGELOLAAN PENERBANGAN	-				-	-	0,00	115.000.000,00	115.000.000,00	0,00							0,00	
	2.15.04.2.01	Penerbitan Izin Mendirikan Bangunan Tempat Pendaratan dan Lepas Landas Helikopter	-				-	-	0,00	115.000.000,00	115.000.000,00	115.000.000,00			-	8. Percepatan Pemerataan Infrastruktur dengan memperhatikan ekologi lingkungan			0,00	DINAS PERHUBUNGAN
	2.15.04.2.01.0002	Fasilitasi Penerbitan Izin Mendirikan Tempat Pendaratan dan Lepas Landas Helikopter																		
			Jumlah Dokumen Izin Mendirikan Tempat Pendaratan dan Lepas Landas Helikopter yang Diterbitkan				-	1 Dokumen	0,00	115.000.000,00	115.000.000,00	115.000.000,00	Kab. Banyuwangi, Semua Kecamatan, Semua Kel/Desa	PENDAPATAN ASLI DAERAH (PAD)	-	8. Percepatan Pemerataan Infrastruktur dengan memperhatikan ekologi lingkungan			0,00	DINAS PERHUBUNGAN
4.	2.15.05	PROGRAM PENGELOLAAN PERKERETAAPIAN	Persentase layanan angkutan Perkretapiian				100 %	100 %	25.000.000,00	1.500.000.000,00	1.500.000.000,00	8.794.000.000,00							8.819.000.000,00	
	2.15.05.2.01	Penetapan Rencana Induk Perkeretaapian	Cakupan penetapan rencana induk perkeretaapian Persentase Sosialisasi Kebijakan Perkeretaapian				100 %	100 %	25.000.000,00	1.500.000.000,00	1.500.000.000,00	1.475.000.000,00			-	-			8.819.000.000,00	DINAS PERHUBUNGAN
	2.15.05.2.01.0002	Penetapan Kebijakan dan Sosialisasi Rencana Induk Perkeretaapian																		
			Jumlah Dokumen Penetapan Kebijakan dan Sosialisasi Rencana Induk Perkeretaapian				12 Dokumen	12 Dokumen	25.000.000,00	1.500.000.000,00	1.500.000.000,00	1.475.000.000,00	Kab. Banyuwangi, Semua Kecamatan, Semua Kel/Desa	PENDAPATAN ASLI DAERAH (PAD)	-	-			8.819.000.000,00	DINAS PERHUBUNGAN
		DINAS KOMUNIKASI, INFORMATIKA DAN PERSANDIAN																		
									19.902.840.522,00	35.052.832.224,00	35.052.832.224,00	15.149.991.702,00							19.902.840.522,00	
2		URUSAN PEMERINTAHAN WAJIB YANG TIDAK BERKAITAN DENGAN PELAYANAN DASAR							19.902.840.522,00	35.052.832.224,00	35.052.832.224,00	15.149.991.702,00							19.902.840.522,00	
	2.16	URUSAN PEMERINTAHAN BIDANG KOMUNIKASI DAN INFORMATIKA							19.267.840.522,00	33.517.833.524,00	33.517.833.524,00	14.249.993.002,00							19.267.840.522,00	
1.	2.16.01	PROGRAM PENUNJANG URUSAN PEMERINTAHAN DAERAH KABUPATEN/KOTA	Persentase pemenuhan kebutuhan penunjang Perangkat Daerah Persentase pemenuhan kebutuhan penunjang Perangkat Daerah				93,2 %	93,2 %	8.511.965.522,00	10.751.958.574,00	10.457.530.574,00	0,00							8.511.965.522,00	
	2.16.01.2.01	Perencanaan, Penganggaran, dan Evaluasi Kinerja Perangkat Daerah	Cakupan dokumen perencanaan dan evaluasi kinerja perangkat Daerah yang disusun Jumlah Dokumen Perencanaan dan Evaluasi Kinerja Perangkat Daerah yang disusun				14 Dokumen	14 Dokumen	40.000.000,00	76.288.000,00	76.288.000,00	36.288.000,00			-	8. Percepatan Pemerataan Infrastruktur dengan memperhatikan ekologi lingkungan			40.000.000,00	DINAS KOMUNIKASI, INFORMATIKA DAN PERSANDIAN
	2.16.01.2.01.0001	Penyusunan Dokumen Perencanaan Perangkat Daerah																		
			Jumlah Dokumen Perencanaan Perangkat Daerah				8 Dokumen	8 Dokumen	20.000.000,00	24.188.000,00	24.188.000,00	4.188.000,00	Kab. Banyuwangi, Giri, Mojopanggung	PENDAPATAN ASLI DAERAH (PAD)	-	8. Percepatan Pemerataan Infrastruktur dengan memperhatikan ekologi lingkungan			20.000.000,00	DINAS KOMUNIKASI, INFORMATIKA DAN PERSANDIAN
	2.16.01.2.01.0006	Koordinasi dan Penyusunan Laporan Capaian Kinerja dan Ikhtisar Realisasi Kinerja SKPD																		
			Jumlah Laporan Capaian Kinerja dan Ikhtisar Realisasi Kinerja SKPD dan Laporan Hasil Koordinasi Penyusunan Laporan Capaian Kinerja dan Ikhtisar Realisasi Kinerja SKPD				21 Laporan	21 Laporan	20.000.000,00	52.100.000,00	52.100.000,00	32.100.000,00	Kab. Banyuwangi, Giri, Mojopanggung	PENDAPATAN ASLI DAERAH (PAD)	-	8. Percepatan Pemerataan Infrastruktur dengan memperhatikan ekologi lingkungan			20.000.000,00	DINAS KOMUNIKASI, INFORMATIKA DAN PERSANDIAN
	2.16.01.2.02	Administrasi Keuangan Perangkat Daerah	Cakupan dokumen administrasi keuangan yang disusun Jumlah Dokumen Administrasi Keuangan yang Disusun				15 Dokumen	15 Dokumen	5.340.187.022,00	5.398.131.022,00	5.398.131.022,00	57.944.000,00			-	8. Percepatan Pemerataan Infrastruktur dengan memperhatikan ekologi lingkungan			5.340.187.022,00	DINAS KOMUNIKASI, INFORMATIKA DAN PERSANDIAN
	2.16.01.2.02.0001	Penyediaan Gaji dan Tunjangan ASN																		
			Jumlah Orang yang Menerima Gaji dan Tunjangan ASN				36 Orang/bulan	36 Orang/bulan	5.325.187.022,00	5.325.187.022,00	5.325.187.022,00	0,00	Kab. Banyuwangi, Giri, Mojopanggung	DANA TRANSFER UMUM-DANA ALOKASI UMUM	-	8. Percepatan Pemerataan Infrastruktur dengan memperhatikan ekologi lingkungan			5.325.187.022,00	DINAS KOMUNIKASI, INFORMATIKA DAN PERSANDIAN
	2.16.01.2.02.0005	Koordinasi dan Penyusunan Laporan Keuangan Akhir Tahun SKPD																		

NO	KODE	URUSAN / BIDANG URUSAN / PROGRAM / KEGIATAN / SUB KEGIATAN	INDIKATOR PROGRAM / KEGIATAN / SUB KEGIATAN	TARGET AKHIR PERIODE RENSTRA OPD	REALISASI CAPAIAN RENJA OPD TAHUN 2022	PRAKIRAAN CAPAIAN TARGET RENJA OPD TAHUN 2023	CAPAIAN KINERJA DAN KERANGKA PENDANAAN										KELOMPOK SASARAN	PRAKIRAAN MAJU RENCANA TAHUN 2025		PERANGKAT DAERAH PENANGGUNG JAWAB
							TARGET 2024		PAGU INDIKATIF (Rp)			Bertambah/Berkurang (10-12)	LOKASI	SUMBER DANA	PRIORITAS			TARGET	PAGU INDIKATIF (Rp)	
							SEBELUM	SESUDAH	RKPD 2024	APBD 2024	RKPD PERUBAHAN 2024				NASIONAL	DAERAH				
1	2	3	4	5	6	7	8	9	10	11	12	13	14	15	16	17	18	19	20	21
			Jumlah Laporan Keuangan Akhir Tahun SKPD dan Laporan Hasil Koordinasi Penyusunan Laporan Keuangan Akhir Tahun SKPD				1 Laporan	1 Laporan	5.000.000,00	9.320.000,00	9.320.000,00	4.320.000,00	Kab. Banyuwangi, Giri, Mojopanggung	PENDAPATAN ASLI DAERAH (PAD)	-	8. Percepatan Pemerataan Infrastruktur dengan memperhatikan ekologi lingkungan 8. Percepatan Pemerataan Infrastruktur dengan memperhatikan ekologi lingkungan			5.000.000,00	DINAS KOMUNIKASI, INFORMATIKA DAN PERSANDIAN
2.16.01.2.02.0007		Koordinasi dan Penyusunan Laporan Keuangan Bulanan/ Triwulanan/ Semesteran SKPD																		
			Jumlah Laporan Keuangan Bulanan/ Triwulanan/ Semesteran SKPD dan Laporan Koordinasi Penyusunan Laporan Keuangan Bulanan/Triwulanan/Semesteran SKPD				36 Laporan	36 Laporan	10.000.000,00	63.624.000,00	63.624.000,00	53.624.000,00	Kab. Banyuwangi, Giri, Mojopanggung	PENDAPATAN ASLI DAERAH (PAD)	-	8. Percepatan Pemerataan Infrastruktur dengan memperhatikan ekologi lingkungan 8. Percepatan Pemerataan Infrastruktur dengan memperhatikan ekologi lingkungan			10.000.000,00	DINAS KOMUNIKASI, INFORMATIKA DAN PERSANDIAN
2.16.01.2.05		Administrasi Kepegawaian Perangkat Daerah	Cakupan layanan administrasi kepegawaian yang dilaksanakan tepat waktu Jumlah Kegiatan Administrasi Kepegawaian Perangkat Daerah yang dilaksanakan				6 Kegiatan	6 Kegiatan	5.000.000,00	294.428.000,00	0,00	-5.000.000,00			-	8. Percepatan Pemerataan Infrastruktur dengan memperhatikan ekologi lingkungan 8. Percepatan Pemerataan Infrastruktur dengan memperhatikan ekologi lingkungan	-		5.000.000,00	DINAS KOMUNIKASI, INFORMATIKA DAN PERSANDIAN
2.16.01.2.05.0009		Pendidikan dan Pelatihan Pegawai Berdasarkan Tugas dan Fungsi																		
			Jumlah Pegawai Berdasarkan Tugas dan Fungsi yang Mengikuti Pendidikan dan Pelatihan				84 Orang	84 Orang	5.000.000,00	294.428.000,00	0,00	-5.000.000,00	Kab. Banyuwangi, Giri, Mojopanggung	PENDAPATAN ASLI DAERAH (PAD)	-	8. Percepatan Pemerataan Infrastruktur dengan memperhatikan ekologi lingkungan 8. Percepatan Pemerataan Infrastruktur dengan memperhatikan ekologi lingkungan			5.000.000,00	DINAS KOMUNIKASI, INFORMATIKA DAN PERSANDIAN
2.16.01.2.06		Administrasi Umum Perangkat Daerah	Cakupan layanan administrasi kepegawaian yang dilaksanakan tepat waktu Jumlah Layanan Administrasi yang dilaksanakan tepat waktu				8 Layanan	8 Layanan	284.498.500,00	955.998.310,00	955.998.310,00	671.499.810,00			-	8. Percepatan Pemerataan Infrastruktur dengan memperhatikan ekologi lingkungan 8. Percepatan Pemerataan Infrastruktur dengan memperhatikan ekologi lingkungan	-		284.498.500,00	DINAS KOMUNIKASI, INFORMATIKA DAN PERSANDIAN
2.16.01.2.06.0001		Penyediaan Komponen Instalasi Listrik/Penerangan Bangunan Kantor																		
			Jumlah Paket Komponen Instalasi Listrik/Penerangan Bangunan Kantor yang Disediakan				1 Paket	1 Paket	5.000.000,00	24.999.900,00	24.999.900,00	19.999.900,00	Kab. Banyuwangi, Giri, Mojopanggung	PENDAPATAN ASLI DAERAH (PAD)	-	8. Percepatan Pemerataan Infrastruktur dengan memperhatikan ekologi lingkungan 8. Percepatan Pemerataan Infrastruktur dengan memperhatikan ekologi lingkungan			5.000.000,00	DINAS KOMUNIKASI, INFORMATIKA DAN PERSANDIAN
2.16.01.2.06.0002		Penyediaan Peralatan dan Perlengkapan Kantor																		
			Jumlah Paket Peralatan dan Perlengkapan Kantor yang Disediakan				1 Paket	1 Paket	10.000.000,00	39.999.000,00	39.999.000,00	29.999.000,00	Kab. Banyuwangi, Giri, Mojopanggung	PENDAPATAN ASLI DAERAH (PAD)	-	8. Percepatan Pemerataan Infrastruktur dengan memperhatikan ekologi lingkungan 8. Percepatan Pemerataan Infrastruktur dengan memperhatikan ekologi lingkungan			10.000.000,00	DINAS KOMUNIKASI, INFORMATIKA DAN PERSANDIAN
2.16.01.2.06.0003		Penyediaan Peralatan Rumah Tangga																		
			Jumlah Paket Peralatan Rumah Tangga yang Disediakan				1 Paket	1 Paket	5.000.000,00	64.414.800,00	64.414.800,00	59.414.800,00	Kab. Banyuwangi, Giri, Mojopanggung	PENDAPATAN ASLI DAERAH (PAD)	-	8. Percepatan Pemerataan Infrastruktur dengan memperhatikan ekologi lingkungan 8. Percepatan Pemerataan Infrastruktur dengan memperhatikan ekologi lingkungan			5.000.000,00	DINAS KOMUNIKASI, INFORMATIKA DAN PERSANDIAN
2.16.01.2.06.0004		Penyediaan Bahan Logistik Kantor																		
			Jumlah Paket Bahan Logistik Kantor yang Disediakan				25 Paket	25 Paket	150.000.000,00	310.173.500,00	310.173.500,00	160.173.500,00	Kab. Banyuwangi, Giri, Mojopanggung	PENDAPATAN ASLI DAERAH (PAD)	-	8. Percepatan Pemerataan Infrastruktur dengan memperhatikan ekologi lingkungan 8. Percepatan Pemerataan Infrastruktur dengan memperhatikan ekologi lingkungan			150.000.000,00	DINAS KOMUNIKASI, INFORMATIKA DAN PERSANDIAN
2.16.01.2.06.0005		Penyediaan Barang Cetak dan Penggandaan																		
			Jumlah Paket Barang Cetak dan Penggandaan yang Disediakan				1 Paket	1 Paket	4.498.500,00	5.965.450,00	5.965.450,00	1.466.950,00	Kab. Banyuwangi, Giri, Mojopanggung	PENDAPATAN ASLI DAERAH (PAD)	-	8. Percepatan Pemerataan Infrastruktur dengan memperhatikan ekologi lingkungan 8. Percepatan Pemerataan Infrastruktur dengan memperhatikan ekologi lingkungan			4.498.500,00	DINAS KOMUNIKASI, INFORMATIKA DAN PERSANDIAN
2.16.01.2.06.0006		Penyediaan Bahan Bacaan dan Peraturan Perundang-undangan																		
			Jumlah Dokumen Bahan Bacaan dan Peraturan Perundang-Undangan yang Disediakan				2711 Dokumen	2711 Dokumen	5.000.000,00	17.983.000,00	17.983.000,00	12.983.000,00	Kab. Banyuwangi, Giri, Mojopanggung	PENDAPATAN ASLI DAERAH (PAD)	-	8. Percepatan Pemerataan Infrastruktur dengan memperhatikan ekologi lingkungan 8. Percepatan Pemerataan Infrastruktur dengan memperhatikan ekologi lingkungan			5.000.000,00	DINAS KOMUNIKASI, INFORMATIKA DAN PERSANDIAN
2.16.01.2.06.0008		Fasilitasi Kunjungan Tamu																		

NO	KODE	URUSAN / BIDANG URUSAN / PROGRAM / KEGIATAN / SUB KEGIATAN	INDIKATOR PROGRAM / KEGIATAN / SUB KEGIATAN	TARGET AKHIR PERIODE RENSTRA OPD	REALISASI CAPAIAN RENJA OPD TAHUN 2022	PRAKIRAAN CAPAIAN TARGET RENJA OPD TAHUN 2023	CAPAIAN KINERJA DAN KERANGKA PENDANAAN										KELOMPOK SASARAN	PRAKIRAAN MAJU RENCANA TAHUN 2025		PERANGKAT DAERAH PENANGGUNG JAWAB
							TARGET 2024		PAGU INDIKATIF (Rp)			Bertambah/Berkurang (10-12)	LOKASI	SUMBER DANA	PRIORITAS			TARGET	PAGU INDIKATIF (Rp)	
							SEBELUM	SESUDAH	RKPD 2024	APBD 2024	RKPD PERUBAHAN 2024				NASIONAL	DAERAH				
1	2	3	4	5	6	7	8	9	10	11	12	13	14	15	16	17	18	19	20	21
			Jumlah Laporan Fasilitas Kunjungan Tamu				10 Laporan	10 Laporan	5.000.000,00	20.000.000,00	20.000.000,00	15.000.000,00	Kab. Banyuwangi, Giri, Mojopanggung	PENDAPATAN ASLI DAERAH (PAD)	-	8. Percepatan Pemerataan Infrastruktur dengan memperhatikan ekologi lingkungan 8. Percepatan Pemerataan Infrastruktur dengan memperhatikan ekologi lingkungan			5.000.000,00	DINAS KOMUNIKASI, INFORMATIKA DAN PERSANDIAN
	2.16.01.2.06.0009	Penyelenggaraan Rapat Koordinasi dan Konsultasi SKPD																		
			Jumlah Laporan Penyelenggaraan Rapat Koordinasi dan Konsultasi SKPD				56 Laporan	56 Laporan	100.000.000,00	472.462.660,00	472.462.660,00	372.462.660,00	Kab. Banyuwangi, Giri, Mojopanggung	PENDAPATAN ASLI DAERAH (PAD)	-	8. Percepatan Pemerataan Infrastruktur dengan memperhatikan ekologi lingkungan 8. Percepatan Pemerataan Infrastruktur dengan memperhatikan ekologi lingkungan			100.000.000,00	DINAS KOMUNIKASI, INFORMATIKA DAN PERSANDIAN
	2.16.01.2.07	Pengadaan Barang Milik Daerah Penunjang Urusan Pemerintahan Daerah	Cakupan barang milik daerah penunjang urusan Pemerintah Daerah yang diadakan tepat waktu Jumlah Barang Milik Daerah Penunjang Urusan Pemerintahan daerah yang diadakan tepat waktu				3 Jenis	3 Jenis	10.000.000,00	531.936.628,00	531.936.628,00	521.936.628,00			-	8. Percepatan Pemerataan Infrastruktur dengan memperhatikan ekologi lingkungan 8. Percepatan Pemerataan Infrastruktur dengan memperhatikan ekologi lingkungan	-		10.000.000,00	DINAS KOMUNIKASI, INFORMATIKA DAN PERSANDIAN
	2.16.01.2.07.0005	Pengadaan Mebel																		
			Jumlah Paket Mebel yang Disediakan				10 Unit	10 Unit	5.000.000,00	22.192.200,00	22.192.200,00	17.192.200,00	Kab. Banyuwangi, Giri, Mojopanggung	PENDAPATAN ASLI DAERAH (PAD)	-	8. Percepatan Pemerataan Infrastruktur dengan memperhatikan ekologi lingkungan 8. Percepatan Pemerataan Infrastruktur dengan memperhatikan ekologi lingkungan			5.000.000,00	DINAS KOMUNIKASI, INFORMATIKA DAN PERSANDIAN
	2.16.01.2.07.0006	Pengadaan Peralatan dan Mesin Lainnya																		
			Jumlah Unit Peralatan dan Mesin Lainnya yang Disediakan				2 Unit	2 Unit	5.000.000,00	209.745.400,00	209.745.400,00	204.745.400,00	Kab. Banyuwangi, Giri, Mojopanggung	PENDAPATAN ASLI DAERAH (PAD)	-	8. Percepatan Pemerataan Infrastruktur dengan memperhatikan ekologi lingkungan 8. Percepatan Pemerataan Infrastruktur dengan memperhatikan ekologi lingkungan			5.000.000,00	DINAS KOMUNIKASI, INFORMATIKA DAN PERSANDIAN
	2.16.01.2.07.0010	Pengadaan Sarana dan Prasarana Gedung Kantor atau Bangunan Lainnya																		
			Jumlah Unit Sarana dan Prasarana Gedung Kantor atau Bangunan Lainnya yang Disediakan				-	1 Unit	0,00	99.999.028,00	99.999.028,00	99.999.028,00	Kab. Banyuwangi, Semua Kecamatan, Semua Kel/Desa	PENDAPATAN ASLI DAERAH (PAD)	-	8. Percepatan Pemerataan Infrastruktur dengan memperhatikan ekologi lingkungan 8. Percepatan Pemerataan Infrastruktur dengan memperhatikan ekologi lingkungan			0,00	DINAS KOMUNIKASI, INFORMATIKA DAN PERSANDIAN
	2.16.01.2.07.0011	Pengadaan Sarana dan Prasarana Pendukung Gedung Kantor atau Bangunan Lainnya																		
	2.16.01.2.08	Penyediaan Jasa Penunjang Urusan Pemerintahan Daerah	Cakupan jasa penunjang urusan Pemerintahan Daerah yang disediakan Jumlah Jasa Penunjang Urusan Pemerintahan daerah yang disediakan				3 Jenis	3 Jenis	2.637.050.000,00	2.759.599.900,00	2.759.599.900,00	122.549.900,00			-	8. Percepatan Pemerataan Infrastruktur dengan memperhatikan ekologi lingkungan 8. Percepatan Pemerataan Infrastruktur dengan memperhatikan ekologi lingkungan	-		2.637.050.000,00	DINAS KOMUNIKASI, INFORMATIKA DAN PERSANDIAN
	2.16.01.2.08.0001	Penyediaan Jasa Surat Menyurat																		
			Jumlah Laporan Penyediaan Jasa Surat Menyurat				1 Laporan	1 Laporan	3.500.000,00	3.500.000,00	3.500.000,00	0,00	Kab. Banyuwangi, Giri, Mojopanggung	PENDAPATAN ASLI DAERAH (PAD)	-	8. Percepatan Pemerataan Infrastruktur dengan memperhatikan ekologi lingkungan 8. Percepatan Pemerataan Infrastruktur dengan memperhatikan ekologi lingkungan			3.500.000,00	DINAS KOMUNIKASI, INFORMATIKA DAN PERSANDIAN
	2.16.01.2.08.0002	Penyediaan Jasa Komunikasi, Sumber Daya Air dan Listrik																		
			Jumlah Laporan Penyediaan Jasa Komunikasi, Sumber Daya Air dan Listrik yang Disediakan				12 Laporan	12 Laporan	580.700.000,00	503.699.900,00	503.699.900,00	-77.000.100,00	Kab. Banyuwangi, Giri, Mojopanggung	PENDAPATAN ASLI DAERAH (PAD)	-	8. Percepatan Pemerataan Infrastruktur dengan memperhatikan ekologi lingkungan 8. Percepatan Pemerataan Infrastruktur dengan memperhatikan ekologi lingkungan			580.700.000,00	DINAS KOMUNIKASI, INFORMATIKA DAN PERSANDIAN
	2.16.01.2.08.0004	Penyediaan Jasa Pelayanan Umum Kantor																		
			Jumlah Laporan Penyediaan Jasa Pelayanan Umum Kantor yang Disediakan				12 Laporan	12 Laporan	2.052.850.000,00	2.252.400.000,00	2.252.400.000,00	199.550.000,00	Kab. Banyuwangi, Giri, Mojopanggung	PENDAPATAN ASLI DAERAH (PAD)	-	8. Percepatan Pemerataan Infrastruktur dengan memperhatikan ekologi lingkungan 8. Percepatan Pemerataan Infrastruktur dengan memperhatikan ekologi lingkungan			2.052.850.000,00	DINAS KOMUNIKASI, INFORMATIKA DAN PERSANDIAN
	2.16.01.2.09	Pemeliharaan Barang Milik Daerah Penunjang Urusan Pemerintahan Daerah	Cakupan barang milik Daerah penunjang urusan Pemerintah daerah yang dipelihara Jumlah Barang Milik Daerah Penunjang Urusan Pemerintahan daerah yang dipelihara				6 Jenis	6 Jenis	195.230.000,00	735.576.714,00	735.576.714,00	540.346.714,00			-	8. Percepatan Pemerataan Infrastruktur dengan memperhatikan ekologi lingkungan 8. Percepatan Pemerataan Infrastruktur dengan memperhatikan ekologi lingkungan	-		195.230.000,00	DINAS KOMUNIKASI, INFORMATIKA DAN PERSANDIAN
	2.16.01.2.09.0001	Penyediaan Jasa Pemeliharaan, Biaya Pemeliharaan, dan Pajak Kendaraan Perorangan Dinas atau Kendaraan Dinas Jabatan																		

NO	KODE	URUSAN / BIDANG URUSAN / PROGRAM / KEGIATAN / SUB KEGIATAN	INDIKATOR PROGRAM / KEGIATAN / SUB KEGIATAN	TARGET AKHIR PERIODE RENSTRA OPD	REALISASI CAPAIAN RENJA OPD TAHUN 2022	PRAKIRAAN CAPAIAN TARGET RENJA OPD TAHUN 2023	CAPAIAN KINERJA DAN KERANGKA PENDANAAN										KELOMPOK SASARAN	PRAKIRAAN MAJU RENCANA TAHUN 2025		PERANGKAT DAERAH PENANGGUNG JAWAB
							TARGET 2024		PAGU INDIKATIF (Rp)			Bertambah/Berkurang (10-12)	LOKASI	SUMBER DANA	PRIORITAS			TARGET	PAGU INDIKATIF (Rp)	
							SEBELUM	SESUDAH	RKPD 2024	APBD 2024	RKPD PERUBAHAN 2024				NASIONAL	DAERAH				
1	2	3	4	5	6	7	8	9	10	11	12	13	14	15	16	17	18	19	20	21
			Jumlah Kendaraan Perorangan Dinas atau Kendaraan Dinas Jabatan yang Dipelihara dan Dibayarkan Pajaknya				1 Unit	1 Unit	20.395.000,00	19.760.000,00	19.760.000,00	-635.000,00	Kab. Banyuwangi, Giri, Mojopanggung	PENDAPATAN ASLI DAERAH (PAD)	-	8. Percepatan Pemerataan Infrastruktur dengan memperhatikan ekologi lingkungan 8. Percepatan Pemerataan Infrastruktur dengan memperhatikan ekologi lingkungan			20.395.000,00	DINAS KOMUNIKASI, INFORMATIKA DAN PERSANDIAN
	2.16.01.2.09.0002	Penyediaan Jasa Pemeliharaan, Biaya Pemeliharaan, Pajak dan Perizinan Kendaraan Dinas Operasional atau Lapangan																		
			Jumlah Kendaraan Dinas Operasional atau Lapangan yang Dipelihara dan Dibayarkan Pajak dan Perizinannya				14 Unit	14 Unit	149.835.000,00	90.840.000,00	90.840.000,00	-58.995.000,00	Kab. Banyuwangi, Giri, Mojopanggung	PENDAPATAN ASLI DAERAH (PAD)	-	8. Percepatan Pemerataan Infrastruktur dengan memperhatikan ekologi lingkungan 8. Percepatan Pemerataan Infrastruktur dengan memperhatikan ekologi lingkungan			149.835.000,00	DINAS KOMUNIKASI, INFORMATIKA DAN PERSANDIAN
	2.16.01.2.09.0006	Pemeliharaan Peralatan dan Mesin Lainnya																		
			Jumlah Peralatan dan Mesin Lainnya yang Dipelihara				40 Unit	40 Unit	5.000.000,00	24.981.000,00	24.981.000,00	19.981.000,00	Kab. Banyuwangi, Giri, Mojopanggung	PENDAPATAN ASLI DAERAH (PAD)	-	8. Percepatan Pemerataan Infrastruktur dengan memperhatikan ekologi lingkungan 8. Percepatan Pemerataan Infrastruktur dengan memperhatikan ekologi lingkungan			5.000.000,00	DINAS KOMUNIKASI, INFORMATIKA DAN PERSANDIAN
	2.16.01.2.09.0009	Pemeliharaan/Rehabilitasi Gedung Kantor dan Bangunan Lainnya																		
			Jumlah Gedung Kantor dan Bangunan Lainnya yang Dipelihara/Direhabilitasi				1 Unit	1 Unit	10.000.000,00	199.997.999,00	199.997.999,00	189.997.999,00	Kab. Banyuwangi, Giri, Mojopanggung	PENDAPATAN ASLI DAERAH (PAD)	-	8. Percepatan Pemerataan Infrastruktur dengan memperhatikan ekologi lingkungan 8. Percepatan Pemerataan Infrastruktur dengan memperhatikan ekologi lingkungan			10.000.000,00	DINAS KOMUNIKASI, INFORMATIKA DAN PERSANDIAN
	2.16.01.2.09.0010	Pemeliharaan/Rehabilitasi Sarana dan Prasarana Gedung Kantor atau Bangunan Lainnya																		
			Jumlah Sarana dan Prasarana Gedung Kantor atau Bangunan Lainnya yang Dipelihara/Direhabilitasi				1 Unit	1 Unit	10.000.000,00	299.997.715,00	299.997.715,00	289.997.715,00	Kab. Banyuwangi, Giri, Mojopanggung	PENDAPATAN ASLI DAERAH (PAD)	-	8. Percepatan Pemerataan Infrastruktur dengan memperhatikan ekologi lingkungan 8. Percepatan Pemerataan Infrastruktur dengan memperhatikan ekologi lingkungan			10.000.000,00	DINAS KOMUNIKASI, INFORMATIKA DAN PERSANDIAN
	2.16.01.2.09.0011	Pemeliharaan/Rehabilitasi Sarana dan Prasarana Pendukung Gedung Kantor atau Bangunan Lainnya																		
			Jumlah Sarana dan Prasarana Pendukung Gedung Kantor atau Bangunan Lainnya yang Dipelihara/Direhabilitasi				-	1 Unit	0,00	100.000.000,00	100.000.000,00	100.000.000,00	Kab. Banyuwangi, Semua Kecamatan, Semua Kel/Desa	PENDAPATAN ASLI DAERAH (PAD)	-	8. Percepatan Pemerataan Infrastruktur dengan memperhatikan ekologi lingkungan 8. Percepatan Pemerataan Infrastruktur dengan memperhatikan ekologi lingkungan			0,00	DINAS KOMUNIKASI, INFORMATIKA DAN PERSANDIAN
2.	2.16.02	PROGRAM PENGELOLAAN INFORMASI DAN KOMUNIKASI PUBLIK	Persentase tingkat kepuasan masyarakat terhadap akses dan kualitas konten informasi publik Pemerintah Daerah				85,7 %	85,7 %	5.174.600.000,00	10.554.599.950,00	11.909.027.950,00	0,00							5.174.600.000,00	
	2.16.02.2.01	Pengelolaan Informasi dan Komunikasi Publik Pemerintah Daerah Kabupaten/Kota	Jumlah informasi penyelenggaraan pemerintahan yang disebarluaskan Jumlah Informasi Penyelenggaraan Pemerintahan yang disebarluaskan				330 Informasi	330 Informasi	5.174.600.000,00	10.554.599.950,00	11.909.027.950,00	6.734.427.950,00			-	8. Percepatan Pemerataan Infrastruktur dengan memperhatikan ekologi lingkungan 8. Percepatan Pemerataan Infrastruktur dengan memperhatikan ekologi lingkungan			5.174.600.000,00	DINAS KOMUNIKASI, INFORMATIKA DAN PERSANDIAN
	2.16.02.2.01.0004	Pengelolaan Konten dan Perencanaan Media Komunikasi Publik																		
			Jumlah Dokumen Hasil Pengelolaan Konten dan Perencanaan Media Komunikasi Publik				36 Dokumen	36 Dokumen	914.600.000,00	845.000.000,00	668.920.000,00	-245.680.000,00	Kab. Banyuwangi, Giri, Mojopanggung	PENDAPATAN ASLI DAERAH (PAD)	-	8. Percepatan Pemerataan Infrastruktur dengan memperhatikan ekologi lingkungan 8. Percepatan Pemerataan Infrastruktur dengan memperhatikan ekologi lingkungan			914.600.000,00	DINAS KOMUNIKASI, INFORMATIKA DAN PERSANDIAN
	2.16.02.2.01.0005	Pengelolaan Media Komunikasi Publik																		
			Jumlah Dokumen Hasil Pelaksanaan Pengelolaan Media Komunikasi Publik				17 Dokumen	17 Dokumen	100.000.000,00	214.660.000,00	214.660.000,00	114.660.000,00	Kab. Banyuwangi, Giri, Mojopanggung	PENDAPATAN ASLI DAERAH (PAD)	-	8. Percepatan Pemerataan Infrastruktur dengan memperhatikan ekologi lingkungan 8. Percepatan Pemerataan Infrastruktur dengan memperhatikan ekologi lingkungan			100.000.000,00	DINAS KOMUNIKASI, INFORMATIKA DAN PERSANDIAN
	2.16.02.2.01.0006	Pelayanan Informasi Publik																		
			Jumlah Dokumen Hasil Pelayanan Informasi Publik				150 Dokumen	150 Dokumen	4.000.000.000,00	8.346.827.800,00	9.616.498.000,00	5.616.498.000,00	Kab. Banyuwangi, Giri, Mojopanggung	PENDAPATAN ASLI DAERAH (PAD)	-	8. Percepatan Pemerataan Infrastruktur dengan memperhatikan ekologi lingkungan 8. Percepatan Pemerataan Infrastruktur dengan memperhatikan ekologi lingkungan			4.000.000.000,00	DINAS KOMUNIKASI, INFORMATIKA DAN PERSANDIAN
	2.16.02.2.01.0007	Layanan Hubungan Media																		

NO	KODE	URUSAN / BIDANG URUSAN / PROGRAM / KEGIATAN / SUB KEGIATAN	INDIKATOR PROGRAM / KEGIATAN / SUB KEGIATAN	TARGET AKHIR PERIODE RENSTRA OPD	REALISASI CAPAIAN RENJA OPD TAHUN 2022	PRAKIRAAN CAPAIAN TARGET RENJA OPD TAHUN 2023	CAPAIAN KINERJA DAN KERANGKA PENDANAAN										KELOMPOK SASARAN	PRAKIRAAN MAJU RENCANA TAHUN 2025		PERANGKAT DAERAH PENANGGUNG JAWAB
							TARGET 2024		PAGU INDIKATIF (Rp)			Bertambah/Berkurang (10-12)	LOKASI	SUMBER DANA	PRIORITAS			TARGET	PAGU INDIKATIF (Rp)	
							SEBELUM	SESUDAH	RKPD 2024	APBD 2024	RKPD PERUBAHAN 2024				NASIONAL	DAERAH				
1	2	3	4	5	6	7	8	9	10	11	12	13	14	15	16	17	18	19	20	21
			Jumlah Layanan Hubungan Media				10 Layanan	10 Layanan	10.000.000,00	205.500.000,00	325.819.000,00	315.819.000,00	Kab. Banyuwangi, Giri, Giri	PENDAPATAN ASLI DAERAH (PAD)	-	8. Percepatan Pemerataan Infrastruktur dengan memperhatikan ekologi lingkungan 8. Percepatan Pemerataan Infrastruktur dengan memperhatikan ekologi lingkungan			10.000.000,00	DINAS KOMUNIKASI, INFORMATIKA DAN PERSANDIAN
	2.16.02.2.01.0010	Penguatan Kapasitas Sumber Daya Komunikasi Publik																		
			Jumlah Sumber Daya Komunikasi Publik yang Meningkatkan Kapasitasnya				50 Orang	50 Orang	50.000.000,00	519.557.900,00	650.166.700,00	600.166.700,00	Kab. Banyuwangi, Giri, Mojopanggung	PENDAPATAN ASLI DAERAH (PAD)	-	8. Percepatan Pemerataan Infrastruktur dengan memperhatikan ekologi lingkungan 8. Percepatan Pemerataan Infrastruktur dengan memperhatikan ekologi lingkungan			50.000.000,00	DINAS KOMUNIKASI, INFORMATIKA DAN PERSANDIAN
	2.16.02.2.01.0013	Penyediaan/Pengadaan Sarana dan Prasarana Pendukung Informasi dan Komunikasi Publik Pemerintah Daerah Kabupaten/Kota																		
			Jumlah Sarana dan Prasarana Pendukung Informasi dan Komunikasi Publik Pemerintah Daerah Kabupaten/Kota				115 Unit	115 Unit	100.000.000,00	423.054.250,00	432.964.250,00	332.964.250,00	Kab. Banyuwangi, Giri, Mojopanggung	PENDAPATAN ASLI DAERAH (PAD)	-	8. Percepatan Pemerataan Infrastruktur dengan memperhatikan ekologi lingkungan 8. Percepatan Pemerataan Infrastruktur dengan memperhatikan ekologi lingkungan			100.000.000,00	DINAS KOMUNIKASI, INFORMATIKA DAN PERSANDIAN
3.	2.16.03	PROGRAM PENGELOLAAN APLIKASI INFORMATIKA	Persentase Layanan Publik yang diselenggarakan secara online dan terintegrasi				100 %	100 %	5.581.275.000,00	12.211.275.000,00	11.151.275.000,00	0,00							5.581.275.000,00	
	2.16.03.2.01	Pengelolaan Nama Domain yang Telah Ditetapkan oleh Pemerintah Pusat dan Sub Domain di Lingkup Pemerintah Daerah Kabupaten/Kota	Jumlah pengelolaan nama domain yang telah ditetapkan oleh Pemerintah Pusat dan Sub Domain di Lingkup Pemerintah Daerah Kabupaten/Kota				5 Domain	5 Domain	2.614.075.000,00	5.387.000.000,00	4.327.000.000,00	1.712.925.000,00			-	8. Percepatan Pemerataan Infrastruktur dengan memperhatikan ekologi lingkungan 8. Percepatan Pemerataan Infrastruktur dengan memperhatikan ekologi lingkungan			2.614.075.000,00	DINAS KOMUNIKASI, INFORMATIKA DAN PERSANDIAN
	2.16.03.2.01.0001	Pendaftaran Nama Domain Pemerintah Kabupaten/Kota																		
			Jumlah Pendaftaran Nama Domain Pemerintah Kabupaten/Kota				4 Domain	4 Domain	163.875.000,00	38.000.000,00	38.000.000,00	-125.875.000,00	Kab. Banyuwangi, Giri, Mojopanggung	PENDAPATAN ASLI DAERAH (PAD)	-	8. Percepatan Pemerataan Infrastruktur dengan memperhatikan ekologi lingkungan 8. Percepatan Pemerataan Infrastruktur dengan memperhatikan ekologi lingkungan			163.875.000,00	DINAS KOMUNIKASI, INFORMATIKA DAN PERSANDIAN
	2.16.03.2.01.0002	Penatalaksanaan dan Pengawasan Nama Domain dan Sub Domain dalam Penyelenggaraan Pemerintahan Daerah Kabupaten/Kota																		
			Jumlah Dokumen Penatalaksanaan dan Pengawasan Nama Domain dan Sub Domain dalam Penyelenggaraan Pemerintahan Daerah Kabupaten/Kota				1 Dokumen	1 Dokumen	50.000.000,00	119.500.000,00	119.500.000,00	69.500.000,00	Kab. Banyuwangi, Giri, Mojopanggung	PENDAPATAN ASLI DAERAH (PAD)	-	8. Percepatan Pemerataan Infrastruktur dengan memperhatikan ekologi lingkungan 8. Percepatan Pemerataan Infrastruktur dengan memperhatikan ekologi lingkungan			50.000.000,00	DINAS KOMUNIKASI, INFORMATIKA DAN PERSANDIAN
	2.16.03.2.01.0003	Penyelenggaraan Sistem Jaringan Intra Pemerintah Daerah																		
			Jumlah Sistem Jaringan Intra Pemerintah Daerah				2 Unit	2 Unit	2.400.200.000,00	5.229.500.000,00	4.169.500.000,00	1.769.300.000,00	Kab. Banyuwangi, Giri, Mojopanggung	PENDAPATAN ASLI DAERAH (PAD)	-	8. Percepatan Pemerataan Infrastruktur dengan memperhatikan ekologi lingkungan 8. Percepatan Pemerataan Infrastruktur dengan memperhatikan ekologi lingkungan			2.400.200.000,00	DINAS KOMUNIKASI, INFORMATIKA DAN PERSANDIAN
	2.16.03.2.02	Pengelolaan E-government di Lingkup Pemerintah Daerah Kabupaten/Kota	Jumlah E-government di lingkup Pemerintah Daerah yang dikelola				10 Kegiatan	10 Kegiatan	2.967.200.000,00	6.824.275.000,00	6.824.275.000,00	3.857.075.000,00			-	8. Percepatan Pemerataan Infrastruktur dengan memperhatikan ekologi lingkungan 8. Percepatan Pemerataan Infrastruktur dengan memperhatikan ekologi lingkungan			2.967.200.000,00	DINAS KOMUNIKASI, INFORMATIKA DAN PERSANDIAN
	2.16.03.2.02.0001	Penatalaksanaan dan Pengawasan E-government dalam Penyelenggaraan Pemerintahan Daerah Kabupaten/Kota																		
			Jumlah Dokumen Hasil Penatalaksanaan dan Pengawasan E-Government dalam Penyelenggaraan Pemerintahan Daerah Kabupaten/Kota				1 Dokumen	1 Dokumen	50.000.000,00	100.000.000,00	100.000.000,00	50.000.000,00	Kab. Banyuwangi, Giri, Mojopanggung	PENDAPATAN ASLI DAERAH (PAD)	-	8. Percepatan Pemerataan Infrastruktur dengan memperhatikan ekologi lingkungan 8. Percepatan Pemerataan Infrastruktur dengan memperhatikan ekologi lingkungan			50.000.000,00	DINAS KOMUNIKASI, INFORMATIKA DAN PERSANDIAN
	2.16.03.2.02.0003	Pengelolaan Pusat Data Pemerintahan Daerah																		
			Jumlah Pusat Data Pemerintahan Daerah yang Dikelola				1 Unit	1 Unit	500.000.000,00	2.605.500.000,00	2.605.500.000,00	2.105.500.000,00	Kab. Banyuwangi, Giri, Mojopanggung	PENDAPATAN ASLI DAERAH (PAD)	-	8. Percepatan Pemerataan Infrastruktur dengan memperhatikan ekologi lingkungan 8. Percepatan Pemerataan Infrastruktur dengan memperhatikan ekologi lingkungan			500.000.000,00	DINAS KOMUNIKASI, INFORMATIKA DAN PERSANDIAN
	2.16.03.2.02.0004	Penyelenggaraan Sistem Komunikasi Intra Pemerintah Daerah																		

NO	KODE	URUSAN / BIDANG URUSAN / PROGRAM / KEGIATAN / SUB KEGIATAN	INDIKATOR PROGRAM / KEGIATAN / SUB KEGIATAN	TARGET AKHIR PERIODE RENSTRA OPD	REALISASI CAPAIAN RENJA OPD TAHUN 2022	PRAKIRAAN CAPAIAN TARGET RENJA OPD TAHUN 2023	CAPAIAN KINERJA DAN KERANGKA PENDANAAN										KELOMPOK SASARAN	PRAKIRAAN MAJU RENCANA TAHUN 2025		PERANGKAT DAERAH PENANGGUNG JAWAB
							TARGET 2024		PAGU INDIKATIF (Rp)			Bertambah/Berkurang (10-12)	LOKASI	SUMBER DANA	PRIORITAS			TARGET	PAGU INDIKATIF (Rp)	
							SEBELUM	SESUDAH	RKPD 2024	APBD 2024	RKPD PERUBAHAN 2024				NASIONAL	DAERAH				
1	2	3	4	5	6	7	8	9	10	11	12	13	14	15	16	17	18	19	20	21
			Jumlah Dokumen Hasil Penyelenggaraan Sistem Komunikasi Intra Pemerintah Daerah				14 Dokumen	14 Dokumen	417.200.000,00	426.775.000,00	426.775.000,00	9.575.000,00	Kab. Banyuwangi, Giri, Mojopanggung	PENDAPATAN ASLI DAERAH (PAD)	-	8. Percepatan Pemerataan Infrastruktur dengan memperhatikan ekologi lingkungan 8. Percepatan Pemerataan Infrastruktur dengan memperhatikan ekologi lingkungan			417.200.000,00	DINAS KOMUNIKASI, INFORMATIKA DAN PERSANDIAN
	2.16.03.2.02.0005	Koordinasi dan Sinkronisasi Sistem Keamanan Informasi																		
			Jumlah Dokumen Hasil Koordinasi dan Sinkronisasi Sistem Keamanan Informasi				1 Dokumen	1 Dokumen	800.000.000,00	1.000.000.000,00	1.000.000.000,00	200.000.000,00	Kab. Banyuwangi, Giri, Mojopanggung	PENDAPATAN ASLI DAERAH (PAD)	-	8. Percepatan Pemerataan Infrastruktur dengan memperhatikan ekologi lingkungan 8. Percepatan Pemerataan Infrastruktur dengan memperhatikan ekologi lingkungan			800.000.000,00	DINAS KOMUNIKASI, INFORMATIKA DAN PERSANDIAN
	2.16.03.2.02.0007	Pengembangan Aplikasi dan Proses Bisnis Pemerintahan Berbasis Elektronik																		
			Jumlah Aplikasi dan Proses Bisnis Pemerintahan Berbasis Elektronik yang Dikembangkan				1 Unit	1 Unit	50.000.000,00	611.500.000,00	611.500.000,00	561.500.000,00	Kab. Banyuwangi, Giri, Mojopanggung	PENDAPATAN ASLI DAERAH (PAD)	-	8. Percepatan Pemerataan Infrastruktur dengan memperhatikan ekologi lingkungan 8. Percepatan Pemerataan Infrastruktur dengan memperhatikan ekologi lingkungan			50.000.000,00	DINAS KOMUNIKASI, INFORMATIKA DAN PERSANDIAN
	2.16.03.2.02.0008	Penyelenggaraan Sistem Penghubung Layanan Pemerintah																		
			Jumlah Layanan Publik yang Terhubung dengan Sistem Penghubung Layanan Pemerintah Daerah				1 Layanan	1 Layanan	550.000.000,00	986.250.000,00	986.250.000,00	436.250.000,00	Kab. Banyuwangi, Giri, Mojopanggung	PENDAPATAN ASLI DAERAH (PAD)	-	8. Percepatan Pemerataan Infrastruktur dengan memperhatikan ekologi lingkungan 8. Percepatan Pemerataan Infrastruktur dengan memperhatikan ekologi lingkungan			550.000.000,00	DINAS KOMUNIKASI, INFORMATIKA DAN PERSANDIAN
	2.16.03.2.02.0009	Pengembangan dan Pengelolaan Ekosistem Kabupaten/Kota Cerdas dan Kota Cerdas																		
			Jumlah Dokumen Program Inovasi yang Diimplementasikan Sesuai dengan Masterplan Smart City				2 Dokumen	2 Dokumen	100.000.000,00	244.250.000,00	244.250.000,00	144.250.000,00	Kab. Banyuwangi, Giri, Mojopanggung	PENDAPATAN ASLI DAERAH (PAD)	-	8. Percepatan Pemerataan Infrastruktur dengan memperhatikan ekologi lingkungan 8. Percepatan Pemerataan Infrastruktur dengan memperhatikan ekologi lingkungan			100.000.000,00	DINAS KOMUNIKASI, INFORMATIKA DAN PERSANDIAN
	2.16.03.2.02.0010	Pengembangan dan Pengelolaan Sumber Daya Teknologi Informasi dan Komunikasi Pemerintah Daerah																		
			Jumlah Dokumen Pelaksanaan Pengembangan dan Pengelolaan Sumber Daya Teknologi Informasi dan Komunikasi Pemerintah Daerah				2 Dokumen	2 Dokumen	450.000.000,00	550.000.000,00	550.000.000,00	100.000.000,00	Kab. Banyuwangi, Giri, Mojopanggung	PENDAPATAN ASLI DAERAH (PAD)	-	8. Percepatan Pemerataan Infrastruktur dengan memperhatikan ekologi lingkungan 8. Percepatan Pemerataan Infrastruktur dengan memperhatikan ekologi lingkungan			450.000.000,00	DINAS KOMUNIKASI, INFORMATIKA DAN PERSANDIAN
	2.16.03.2.02.0012	Monitoring, Evaluasi dan Pelaporan Pengembangan Ekosistem SPBE																		
			Jumlah Dokumen Monitoring, Evaluasi dan Pelaporan Penyelenggaraan SPBE				6 Dokumen	6 Dokumen	50.000.000,00	300.000.000,00	300.000.000,00	250.000.000,00	Kab. Banyuwangi, Giri, Mojopanggung	PENDAPATAN ASLI DAERAH (PAD)	-	8. Percepatan Pemerataan Infrastruktur dengan memperhatikan ekologi lingkungan 8. Percepatan Pemerataan Infrastruktur dengan memperhatikan ekologi lingkungan			50.000.000,00	DINAS KOMUNIKASI, INFORMATIKA DAN PERSANDIAN
	2.20	URUSAN PEMERINTAHAN BIDANG STATISTIK							410.000.000,00	1.272.231.000,00	1.272.231.000,00	862.231.000,00							410.000.000,00	
1.	2.20.02	PROGRAM PENYELENGGARAAN STATISTIK SEKTORAL	Persentase Organisasi Perangkat Daerah (OPD) yang menggunakan data statistik dalam menyusun perencanaan pembangunan daerah				100 %	100 %	410.000.000,00	1.272.231.000,00	1.272.231.000,00	0,00							410.000.000,00	
	2.20.02.2.01	Penyelenggaraan Statistik Sektoral di Lingkup Daerah Kabupaten/Kota	Jumlah statistik di lingkup Daerah yang dikumpulkan, diolah dan dipublikasikan Jumlah Statistik Sektoral di Lingkup Daerah yang dikumpulkan, diolah dan dipublikasikan				4 Kegiatan	4 Kegiatan	410.000.000,00	1.272.231.000,00	1.272.231.000,00	862.231.000,00			-	8. Percepatan Pemerataan Infrastruktur dengan memperhatikan ekologi lingkungan 8. Percepatan Pemerataan Infrastruktur dengan memperhatikan ekologi lingkungan			410.000.000,00	DINAS KOMUNIKASI, INFORMATIKA DAN PERSANDIAN
	2.20.02.2.01.0001	Koordinasi dan Sinkronisasi Pengumpulan, Pengolahan, Analisis dan Diseminasi Data Statistik Sektoral																		
			Jumlah Dokumen Koordinasi dan Sinkronisasi Pengumpulan, Pengolahan, Analisis dan Diseminasi Data Statistik Sektoral				10 Dokumen	10 Dokumen	200.000.000,00	1.045.873.000,00	1.045.873.000,00	845.873.000,00	Kab. Banyuwangi, Giri, Mojopanggung	PENDAPATAN ASLI DAERAH (PAD)	-	8. Percepatan Pemerataan Infrastruktur dengan memperhatikan ekologi lingkungan 8. Percepatan Pemerataan Infrastruktur dengan memperhatikan ekologi lingkungan			200.000.000,00	DINAS KOMUNIKASI, INFORMATIKA DAN PERSANDIAN
	2.20.02.2.01.0002	Peningkatan Kapasitas SDM Pemerintah Daerah dalam Peningkatan Mutu Statistik Daerah yang Terintegrasi																		
			Jumlah SDM yang Meningkatkan Kapasitasnya dalam Peningkatan Mutu Statistik Daerah yang Terintegrasi				13 Orang	13 Orang	10.000.000,00	79.978.000,00	79.978.000,00	69.978.000,00	Kab. Banyuwangi, Giri, Mojopanggung	PENDAPATAN ASLI DAERAH (PAD)	-	8. Percepatan Pemerataan Infrastruktur dengan memperhatikan ekologi lingkungan 8. Percepatan Pemerataan Infrastruktur dengan memperhatikan ekologi lingkungan			10.000.000,00	DINAS KOMUNIKASI, INFORMATIKA DAN PERSANDIAN
	2.20.02.2.01.0004	Peningkatan Kapasitas Kelembagaan Statistik Sektoral																		

NO	KODE	URUSAN / BIDANG URUSAN / PROGRAM / KEGIATAN / SUB KEGIATAN	INDIKATOR PROGRAM / KEGIATAN / SUB KEGIATAN	TARGET AKHIR PERIODE RENSTRA OPD	REALISASI CAPAIAN RENJA OPD TAHUN 2022	PRAKIRAAN CAPAIAN TARGET RENJA OPD TAHUN 2023	CAPAIAN KINERJA DAN KERANGKA PENDANAAN										KELOMPOK SASARAN	PRAKIRAAN MAJU RENCANA TAHUN 2025		PERANGKAT DAERAH PENANGGUNG JAWAB
							TARGET 2024		PAGU INDIKATIF (Rp)			Bertambah/Berkurang (10-12)	LOKASI	SUMBER DANA	PRIORITAS			TARGET	PAGU INDIKATIF (Rp)	
							SEBELUM	SESUDAH	RKPD 2024	APBD 2024	RKPD PERUBAHAN 2024				NASIONAL	DAERAH				
1	2	3	4	5	6	7	8	9	10	11	12	13	14	15	16	17	18	19	20	21
			Jumlah Perangkat Daerah yang Mendapat Pelatihan Statistik Sektoral dari BPS				40 Orang	40 Orang	100.000.000,00	146.380.000,00	146.380.000,00	46.380.000,00	Kab. Banyuwangi, Giri, Mojopanggung	PENDAPATAN ASLI DAERAH (PAD)	-	8. Percepatan Pemerataan Infrastruktur dengan memperhatikan ekologi lingkungan 8. Percepatan Pemerataan Infrastruktur dengan memperhatikan ekologi lingkungan			100.000.000,00	DINAS KOMUNIKASI, INFORMATIKA DAN PERSANDIAN
	2.20.02.2.01.0005	Pembangunan Infrastruktur																		
			Jumlah Infrastruktur Statistik				3 Unit	3 Unit	100.000.000,00	0,00	0,00	-100.000.000,00	Kab. Banyuwangi, Giri, Mojopanggung	PENDAPATAN ASLI DAERAH (PAD)	-	8. Percepatan Pemerataan Infrastruktur dengan memperhatikan ekologi lingkungan 8. Percepatan Pemerataan Infrastruktur dengan memperhatikan ekologi lingkungan			100.000.000,00	DINAS KOMUNIKASI, INFORMATIKA DAN PERSANDIAN
	2.21	URUSAN PEMERINTAHAN BIDANG PERSANDIAN							225.000.000,00	262.767.700,00	262.767.700,00	37.767.700,00							225.000.000,00	
1.	2.21.02	PROGRAM PENYELENGGARAAN PERSANDIAN UNTUK PENGAMANAN INFORMASI	Tingkat keamanan informasi pemerintah				100 %	100 %	225.000.000,00	262.767.700,00	262.767.700,00	0,00							225.000.000,00	
	2.21.02.2.01	Penyelenggaraan Persandian untuk Pengamanan Informasi Pemerintah Daerah Kabupaten/Kota	Jumlah aktivitas pengamanan dan informasi elektronik				3 Aktivitas	3 Aktivitas	195.000.000,00	202.997.700,00	202.997.700,00	7.997.700,00			-	8. Percepatan Pemerataan Infrastruktur dengan memperhatikan ekologi lingkungan 8. Percepatan Pemerataan Infrastruktur dengan memperhatikan ekologi lingkungan			195.000.000,00	DINAS KOMUNIKASI, INFORMATIKA DAN PERSANDIAN
	2.21.02.2.01.0002	Pelaksanaan Analisis Kebutuhan dan Pengelolaan Sumber Daya Keamanan Informasi Pemerintah Daerah Kabupaten/Kota																		
			Jumlah Laporan Analisis Kebutuhan dan Pengelolaan Sumber Daya Keamanan Informasi Pemerintah Daerah Kabupaten/Kota				2 Laporan	2 Laporan	20.000.000,00	26.999.450,00	26.999.450,00	6.999.450,00	Kab. Banyuwangi, Giri, Mojopanggung	PENDAPATAN ASLI DAERAH (PAD)	-	8. Percepatan Pemerataan Infrastruktur dengan memperhatikan ekologi lingkungan 8. Percepatan Pemerataan Infrastruktur dengan memperhatikan ekologi lingkungan			20.000.000,00	DINAS KOMUNIKASI, INFORMATIKA DAN PERSANDIAN
	2.21.02.2.01.0003	Pelaksanaan Keamanan Informasi Pemerintahan Daerah Kabupaten/Kota Berbasis Elektronik dan Non Elektronik																		
			Jumlah Laporan Pelaksanaan Keamanan Informasi Pemerintahan Daerah Kabupaten/Kota Berbasis Elektronik dan Non Elektronik				0 Laporan	0 Laporan	100.000.000,00	100.000.000,00	100.000.000,00	0,00	-	PENDAPATAN ASLI DAERAH (PAD)	-	-			100.000.000,00	DINAS KOMUNIKASI, INFORMATIKA DAN PERSANDIAN
	2.21.02.2.01.0004	Penyediaan Layanan Keamanan Informasi Pemerintah Daerah Kabupaten/Kota																		
			Jumlah Perangkat Daerah yang Telah Menggunakan Layanan Keamanan Informasi				53 Perangkat Daerah	53 Perangkat Daerah	75.000.000,00	75.998.250,00	75.998.250,00	998.250,00	Kab. Banyuwangi, Giri, Mojopanggung	PENDAPATAN ASLI DAERAH (PAD)	-	8. Percepatan Pemerataan Infrastruktur dengan memperhatikan ekologi lingkungan 8. Percepatan Pemerataan Infrastruktur dengan memperhatikan ekologi lingkungan			75.000.000,00	DINAS KOMUNIKASI, INFORMATIKA DAN PERSANDIAN
	2.21.02.2.02	Penetapan Pola Hubungan Komunikasi Sandi Antar Perangkat Daerah Kabupaten/Kota	Jumlah pengembangan jaring komunikasi sandi				1 Aktivitas	1 Aktivitas	30.000.000,00	59.770.000,00	59.770.000,00	29.770.000,00			-	8. Percepatan Pemerataan Infrastruktur dengan memperhatikan ekologi lingkungan 8. Percepatan Pemerataan Infrastruktur dengan memperhatikan ekologi lingkungan			30.000.000,00	DINAS KOMUNIKASI, INFORMATIKA DAN PERSANDIAN
	2.21.02.2.02.0001	Operasionalisasi Jaring Komunikasi Sandi Pemerintah Daerah Kabupaten/Kota																		
			Jumlah Perangkat Daerah yang Terhubung dalam Jaring Komunikasi Sandi				55 Perangkat Daerah	55 Perangkat Daerah	30.000.000,00	59.770.000,00	59.770.000,00	29.770.000,00	Kab. Banyuwangi, Giri, Mojopanggung	PENDAPATAN ASLI DAERAH (PAD)	-	8. Percepatan Pemerataan Infrastruktur dengan memperhatikan ekologi lingkungan 8. Percepatan Pemerataan Infrastruktur dengan memperhatikan ekologi lingkungan			30.000.000,00	DINAS KOMUNIKASI, INFORMATIKA DAN PERSANDIAN
		DINAS KOPERASI, USAHA MIKRO DAN PERDAGANGAN								15.184.793.921,00	18.424.793.921,00	18.999.793.921,00	3.815.000.000,00						0,00	
	2	URUSAN PEMERINTAHAN WAJIB YANG TIDAK BERKAITAN DENGAN PELAYANAN DASAR							14.342.073.921,00	16.717.073.921,00	16.717.073.921,00	2.375.000.000,00							0,00	
	2.17	URUSAN PEMERINTAHAN BIDANG KOPERASI, USAHA KECIL, DAN MENENGAH							14.342.073.921,00	16.717.073.921,00	16.717.073.921,00	2.375.000.000,00							0,00	
1.	2.17.01	PROGRAM PENUNJANG URUSAN PEMERINTAHAN DAERAH KABUPATEN/KOTA	Persentase pemenuhan kebutuhan penunjang Perangkat Daerah Persentase pemenuhan kebutuhan penunjang Perangkat Daerah				92 % 92 %	92 % 92 %	13.377.073.921,00	13.777.073.921,00	13.777.073.921,00	-13.377.073.921,00							0,00	
	2.17.01.2.01	Perencanaan, Penganggaran, dan Evaluasi Kinerja Perangkat Daerah	Cakupan perencanaan, penganggaran, dan evaluasi kinerja perangkat daerah				100 %	100 %	40.000.000,00	50.000.000,00	50.000.000,00	10.000.000,00			-	1. Penguatan Sektor Pertanian, Perikanan, UMKM dan Pariwisata 1. Penguatan Sektor Pertanian, Perikanan, UMKM dan Pariwisata			0,00	DINAS KOPERASI, USAHA MIKRO DAN PERDAGANGAN
	2.17.01.2.01.0001	Penyusunan Dokumen Perencanaan Perangkat Daerah																		

NO	KODE	URUSAN / BIDANG URUSAN / PROGRAM / KEGIATAN / SUB KEGIATAN	INDIKATOR PROGRAM / KEGIATAN / SUB KEGIATAN	TARGET AKHIR PERIODE RENSTRA OPD	REALISASI CAPAIAN RENJA OPD TAHUN 2022	PRAKIRAAN CAPAIAN TARGET RENJA OPD TAHUN 2023	CAPAIAN KINERJA DAN KERANGKA PENDANAAN										KELOMPOK SASARAN	PRAKIRAAN MAJU RENCANA TAHUN 2025		PERANGKAT DAERAH PENANGGUNG JAWAB
							TARGET 2024		PAGU INDIKATIF (Rp)			Bertambah/Berkurang (10-12)	LOKASI	SUMBER DANA	PRIORITAS			TARGET	PAGU INDIKATIF (Rp)	
							SEBELUM	SESUDAH	RKPD 2024	APBD 2024	RKPD PERUBAHAN 2024				NASIONAL	DAERAH				
1	2	3	4	5	6	7	8	9	10	11	12	13	14	15	16	17	18	19	20	21
			Jumlah Dokumen Perencanaan Perangkat Daerah				5 Dokumen	5 Dokumen	20.000.000,00	20.000.000,00	20.000.000,00	0,00	Kab. Banyuwangi, Semua Kecamatan, Semua Kel/Desa	DANA TRANSFER UMUM-DANA ALOKASI UMUM	-	1. Penguatan Sektor Pertanian, Perikanan, UMKM dan Pariwisata 1. Penguatan Sektor Pertanian, Perikanan, UMKM dan Pariwisata			0,00	DINAS KOPERASI, USAHA MIKRO DAN PERDAGANGAN
	2.17.01.2.01.0006	Koordinasi dan Penyusunan Laporan Capaian Kinerja dan Ikhtisar Realisasi Kinerja SKPD																		
			Jumlah Laporan Capaian Kinerja dan Ikhtisar Realisasi Kinerja SKPD dan Laporan Hasil Koordinasi Penyusunan Laporan Capaian Kinerja dan Ikhtisar Realisasi Kinerja SKPD				6 Laporan	6 Laporan	20.000.000,00	30.000.000,00	30.000.000,00	10.000.000,00	Kab. Banyuwangi, Semua Kecamatan, Semua Kel/Desa	DANA TRANSFER UMUM-DANA ALOKASI UMUM	-	1. Penguatan Sektor Pertanian, Perikanan, UMKM dan Pariwisata 1. Penguatan Sektor Pertanian, Perikanan, UMKM dan Pariwisata			0,00	DINAS KOPERASI, USAHA MIKRO DAN PERDAGANGAN
	2.17.01.2.02	Administrasi Keuangan Perangkat Daerah	Cakupan administrasi keuangan perangkat daerah				100 %	100 %	9.237.195.821,00	9.257.195.821,00	9.257.195.821,00	20.000.000,00			-	1. Penguatan Sektor Pertanian, Perikanan, UMKM dan Pariwisata 1. Penguatan Sektor Pertanian, Perikanan, UMKM dan Pariwisata			0,00	DINAS KOPERASI, USAHA MIKRO DAN PERDAGANGAN
	2.17.01.2.02.0001	Penyediaan Gaji dan Tunjangan ASN																		
			Jumlah Orang yang Menerima Gaji dan Tunjangan ASN				53 Orang/bulan	53 Orang/bulan	9.226.196.021,00	9.226.196.021,00	9.226.196.021,00	0,00	Kab. Banyuwangi, Semua Kecamatan, Semua Kel/Desa	DANA TRANSFER UMUM-DANA ALOKASI UMUM	-	1. Penguatan Sektor Pertanian, Perikanan, UMKM dan Pariwisata 1. Penguatan Sektor Pertanian, Perikanan, UMKM dan Pariwisata			0,00	DINAS KOPERASI, USAHA MIKRO DAN PERDAGANGAN
	2.17.01.2.02.0005	Koordinasi dan Penyusunan Laporan Keuangan Akhir Tahun SKPD																		
			Jumlah Laporan Keuangan Akhir Tahun SKPD dan Laporan Hasil Koordinasi Penyusunan Laporan Keuangan Akhir Tahun SKPD				1 Laporan	1 Laporan	5.999.800,00	5.999.800,00	5.999.800,00	0,00	Kab. Banyuwangi, Semua Kecamatan, Semua Kel/Desa	DANA TRANSFER UMUM-DANA ALOKASI UMUM	-	1. Penguatan Sektor Pertanian, Perikanan, UMKM dan Pariwisata 1. Penguatan Sektor Pertanian, Perikanan, UMKM dan Pariwisata			0,00	DINAS KOPERASI, USAHA MIKRO DAN PERDAGANGAN
	2.17.01.2.02.0007	Koordinasi dan Penyusunan Laporan Keuangan Bulanan/ Triwulanan/ Semesteran SKPD																		
			Jumlah Laporan Keuangan Bulanan/ Triwulanan/ Semesteran SKPD dan Laporan Koordinasi Penyusunan Laporan Keuangan Bulanan/Triwulanan/Semesteran SKPD				4 Laporan	4 Laporan	5.000.000,00	25.000.000,00	25.000.000,00	20.000.000,00	Kab. Banyuwangi, Semua Kecamatan, Semua Kel/Desa	DANA TRANSFER UMUM-DANA ALOKASI UMUM	-	1. Penguatan Sektor Pertanian, Perikanan, UMKM dan Pariwisata 1. Penguatan Sektor Pertanian, Perikanan, UMKM dan Pariwisata			0,00	DINAS KOPERASI, USAHA MIKRO DAN PERDAGANGAN
	2.17.01.2.06	Administrasi Umum Perangkat Daerah	Cakupan administrasi umum perangkat daerah				100 %	100 %	330.000.000,00	867.410.000,00	867.410.000,00	537.410.000,00			-	1. Penguatan Sektor Pertanian, Perikanan, UMKM dan Pariwisata 1. Penguatan Sektor Pertanian, Perikanan, UMKM dan Pariwisata			0,00	DINAS KOPERASI, USAHA MIKRO DAN PERDAGANGAN
	2.17.01.2.06.0001	Penyediaan Komponen Instalasi Listrik/Penerangan Bangunan Kantor																		
			Jumlah Paket Komponen Instalasi Listrik/Penerangan Bangunan Kantor yang Disediakan				1 Paket	1 Paket	5.000.000,00	10.000.000,00	10.000.000,00	5.000.000,00	Kab. Banyuwangi, Semua Kecamatan, Semua Kel/Desa	DANA TRANSFER UMUM-DANA ALOKASI UMUM	-	1. Penguatan Sektor Pertanian, Perikanan, UMKM dan Pariwisata 1. Penguatan Sektor Pertanian, Perikanan, UMKM dan Pariwisata			0,00	DINAS KOPERASI, USAHA MIKRO DAN PERDAGANGAN
	2.17.01.2.06.0002	Penyediaan Peralatan dan Perlengkapan Kantor																		
			Jumlah Paket Peralatan dan Perlengkapan Kantor yang Disediakan				3 Paket	3 Paket	10.000.000,00	40.000.000,00	40.000.000,00	30.000.000,00	Kab. Banyuwangi, Semua Kecamatan, Semua Kel/Desa	DANA TRANSFER UMUM-DANA ALOKASI UMUM	-	1. Penguatan Sektor Pertanian, Perikanan, UMKM dan Pariwisata 1. Penguatan Sektor Pertanian, Perikanan, UMKM dan Pariwisata			0,00	DINAS KOPERASI, USAHA MIKRO DAN PERDAGANGAN
	2.17.01.2.06.0003	Penyediaan Peralatan Rumah Tangga																		
			Jumlah Paket Peralatan Rumah Tangga yang Disediakan				1 Paket	1 Paket	5.000.000,00	60.000.000,00	60.000.000,00	55.000.000,00	Kab. Banyuwangi, Semua Kecamatan, Semua Kel/Desa	DANA TRANSFER UMUM-DANA ALOKASI UMUM	-	1. Penguatan Sektor Pertanian, Perikanan, UMKM dan Pariwisata 1. Penguatan Sektor Pertanian, Perikanan, UMKM dan Pariwisata			0,00	DINAS KOPERASI, USAHA MIKRO DAN PERDAGANGAN
	2.17.01.2.06.0004	Penyediaan Bahan Logistik Kantor																		
			Jumlah Paket Bahan Logistik Kantor yang Disediakan				1 Paket	1 Paket	200.000.000,00	300.000.000,00	300.000.000,00	100.000.000,00	Kab. Banyuwangi, Semua Kecamatan, Semua Kel/Desa	DANA TRANSFER UMUM-DANA ALOKASI UMUM	-	1. Penguatan Sektor Pertanian, Perikanan, UMKM dan Pariwisata 1. Penguatan Sektor Pertanian, Perikanan, UMKM dan Pariwisata			0,00	DINAS KOPERASI, USAHA MIKRO DAN PERDAGANGAN
	2.17.01.2.06.0005	Penyediaan Barang Cetak dan Penggandaan																		
			Jumlah Paket Barang Cetak dan Penggandaan yang Disediakan				1 Paket	1 Paket	5.000.000,00	30.000.000,00	30.000.000,00	25.000.000,00	Kab. Banyuwangi, Semua Kecamatan, Semua Kel/Desa	DANA TRANSFER UMUM-DANA ALOKASI UMUM	-	1. Penguatan Sektor Pertanian, Perikanan, UMKM dan Pariwisata 1. Penguatan Sektor Pertanian, Perikanan, UMKM dan Pariwisata			0,00	DINAS KOPERASI, USAHA MIKRO DAN PERDAGANGAN
	2.17.01.2.06.0006	Penyediaan Bahan Bacaan dan Peraturan Perundang-undangan																		
			Jumlah Dokumen Bahan Bacaan dan Peraturan Perundang-Undangan yang Disediakan				-	2190 Dokumen	0,00	12.410.000,00	12.410.000,00	12.410.000,00	Kab. Banyuwangi, Semua Kecamatan, Semua Kel/Desa	PENDAPATAN ASLI DAERAH (PAD)	-	1. Penguatan Sektor Pertanian, Perikanan, UMKM dan Pariwisata 1. Penguatan Sektor Pertanian, Perikanan, UMKM dan Pariwisata			0,00	DINAS KOPERASI, USAHA MIKRO DAN PERDAGANGAN
	2.17.01.2.06.0008	Fasilitasi Kunjungan Tamu																		

NO	KODE	URUSAN / BIDANG URUSAN / PROGRAM / KEGIATAN / SUB KEGIATAN	INDIKATOR PROGRAM / KEGIATAN / SUB KEGIATAN	TARGET AKHIR PERIODE RENSTRA OPD	REALISASI CAPAIAN RENJA OPD TAHUN 2022	PRAKIRAAN CAPAIAN TARGET RENJA OPD TAHUN 2023	CAPAIAN KINERJA DAN KERANGKA PENDANAAN										KELOMPOK SASARAN	PRAKIRAAN MAJU RENCANA TAHUN 2025		PERANGKAT DAERAH PENANGGUNG JAWAB
							TARGET 2024		PAGU INDIKATIF (Rp)			Bertambah/Berkurang (10-12)	LOKASI	SUMBER DANA	PRIORITAS			TARGET	PAGU INDIKATIF (Rp)	
							SEBELUM	SESUDAH	RKPD 2024	APBD 2024	RKPD PERUBAHAN 2024				NASIONAL	DAERAH				
1	2	3	4	5	6	7	8	9	10	11	12	13	14	15	16	17	18	19	20	21
			Jumlah Laporan Fasilitas Kunjungan Tamu				1 Laporan	1 Laporan	5.000.000,00	0,00	0,00	-5.000.000,00	Kab. Banyuwangi, Semua Kecamatan, Semua Kel/Desa	DANA TRANSFER UMUM-DANA ALOKASI UMUM	-	1. Penguatan Sektor Pertanian, Perikanan, UMKM dan Pariwisata 1. Penguatan Sektor Pertanian, Perikanan, UMKM dan Pariwisata			0,00	DINAS KOPERASI, USAHA MIKRO DAN PERDAGANGAN
	2.17.01.2.06.0009	Penyelenggaraan Rapat Koordinasi dan Konsultasi SKPD																		
			Jumlah Laporan Penyelenggaraan Rapat Koordinasi dan Konsultasi SKPD				12 Laporan	12 Laporan	100.000.000,00	415.000.000,00	415.000.000,00	315.000.000,00	Kab. Banyuwangi, Semua Kecamatan, Semua Kel/Desa	DANA TRANSFER UMUM-DANA ALOKASI UMUM	-	1. Penguatan Sektor Pertanian, Perikanan, UMKM dan Pariwisata 1. Penguatan Sektor Pertanian, Perikanan, UMKM dan Pariwisata			0,00	DINAS KOPERASI, USAHA MIKRO DAN PERDAGANGAN
	2.17.01.2.08	Penyediaan Jasa Penunjang Urusan Pemerintahan Daerah	Cakupan jasa penunjang urusan pemerintahan daerah				100 %	100 %	3.561.800.000,00	3.394.300.000,00	3.394.300.000,00	-167.500.000,00			-	1. Penguatan Sektor Pertanian, Perikanan, UMKM dan Pariwisata 1. Penguatan Sektor Pertanian, Perikanan, UMKM dan Pariwisata			0,00	DINAS KOPERASI, USAHA MIKRO DAN PERDAGANGAN
	2.17.01.2.08.0001	Penyediaan Jasa Surat Menyurat																		
			Jumlah Laporan Penyediaan Jasa Surat Menyurat				1 Laporan	1 Laporan	5.000.000,00	5.000.000,00	5.000.000,00	0,00	Kab. Banyuwangi, Semua Kecamatan, Semua Kel/Desa	DANA TRANSFER UMUM-DANA ALOKASI UMUM	-	1. Penguatan Sektor Pertanian, Perikanan, UMKM dan Pariwisata 1. Penguatan Sektor Pertanian, Perikanan, UMKM dan Pariwisata			0,00	DINAS KOPERASI, USAHA MIKRO DAN PERDAGANGAN
	2.17.01.2.08.0002	Penyediaan Jasa Komunikasi, Sumber Daya Air dan Listrik																		
			Jumlah Laporan Penyediaan Jasa Komunikasi, Sumber Daya Air dan Listrik yang Disediakan				12 Laporan	12 Laporan	600.000.000,00	600.000.000,00	600.000.000,00	0,00	Kab. Banyuwangi, Semua Kecamatan, Semua Kel/Desa	DANA TRANSFER UMUM-DANA ALOKASI UMUM	-	1. Penguatan Sektor Pertanian, Perikanan, UMKM dan Pariwisata 1. Penguatan Sektor Pertanian, Perikanan, UMKM dan Pariwisata			0,00	DINAS KOPERASI, USAHA MIKRO DAN PERDAGANGAN
	2.17.01.2.08.0004	Penyediaan Jasa Pelayanan Umum Kantor																		
			Jumlah Laporan Penyediaan Jasa Pelayanan Umum Kantor yang Disediakan				12 Laporan	12 Laporan	2.956.800.000,00	2.789.300.000,00	2.789.300.000,00	-167.500.000,00	Kab. Banyuwangi, Semua Kecamatan, Semua Kel/Desa	DANA TRANSFER UMUM-DANA ALOKASI UMUM	-	1. Penguatan Sektor Pertanian, Perikanan, UMKM dan Pariwisata 1. Penguatan Sektor Pertanian, Perikanan, UMKM dan Pariwisata			0,00	DINAS KOPERASI, USAHA MIKRO DAN PERDAGANGAN
	2.17.01.2.09	Pemeliharaan Barang Milik Daerah Penunjang Urusan Pemerintahan Daerah	Cakupan pemeliharaan barang milik daerah penunjang urusan pemerintahan daerah				100 %	100 %	208.078.100,00	208.168.100,00	208.168.100,00	90.000,00			-	1. Penguatan Sektor Pertanian, Perikanan, UMKM dan Pariwisata 1. Penguatan Sektor Pertanian, Perikanan, UMKM dan Pariwisata			0,00	DINAS KOPERASI, USAHA MIKRO DAN PERDAGANGAN
	2.17.01.2.09.0002	Penyediaan Jasa Pemeliharaan, Biaya Pemeliharaan, Pajak dan Perizinan Kendaraan Dinas Operasional atau Lapangan																		
			Jumlah Kendaraan Dinas Operasional atau Lapangan yang Dipelihara dan Dibayarkan Pajak dan Perizinannya				29 Unit	29 Unit	143.078.100,00	128.968.100,00	128.968.100,00	-14.110.000,00	Kab. Banyuwangi, Semua Kecamatan, Semua Kel/Desa	DANA TRANSFER UMUM-DANA ALOKASI UMUM	-	1. Penguatan Sektor Pertanian, Perikanan, UMKM dan Pariwisata 1. Penguatan Sektor Pertanian, Perikanan, UMKM dan Pariwisata			0,00	DINAS KOPERASI, USAHA MIKRO DAN PERDAGANGAN
	2.17.01.2.09.0006	Pemeliharaan Peralatan dan Mesin Lainnya																		
			Jumlah Peralatan dan Mesin Lainnya yang Dipelihara				16 Unit	16 Unit	10.000.000,00	14.200.000,00	14.200.000,00	4.200.000,00	Kab. Banyuwangi, Semua Kecamatan, Semua Kel/Desa	DANA TRANSFER UMUM-DANA ALOKASI UMUM	-	1. Penguatan Sektor Pertanian, Perikanan, UMKM dan Pariwisata 1. Penguatan Sektor Pertanian, Perikanan, UMKM dan Pariwisata			0,00	DINAS KOPERASI, USAHA MIKRO DAN PERDAGANGAN
	2.17.01.2.09.0009	Pemeliharaan/Rehabilitasi Gedung Kantor dan Bangunan Lainnya																		
			Jumlah Gedung Kantor dan Bangunan Lainnya yang Dipelihara/Direhabilitasi				1 Unit	1 Unit	50.000.000,00	50.000.000,00	50.000.000,00	0,00	Kab. Banyuwangi, Semua Kecamatan, Semua Kel/Desa	DANA TRANSFER UMUM-DANA ALOKASI UMUM	-	1. Penguatan Sektor Pertanian, Perikanan, UMKM dan Pariwisata 1. Penguatan Sektor Pertanian, Perikanan, UMKM dan Pariwisata			0,00	DINAS KOPERASI, USAHA MIKRO DAN PERDAGANGAN
	2.17.01.2.09.0010	Pemeliharaan/Rehabilitasi Sarana dan Prasarana Gedung Kantor atau Bangunan Lainnya																		
			Jumlah Sarana dan Prasarana Gedung Kantor atau Bangunan Lainnya yang Dipelihara/Direhabilitasi				5 Unit	5 Unit	5.000.000,00	15.000.000,00	15.000.000,00	10.000.000,00	Kab. Banyuwangi, Semua Kecamatan, Semua Kel/Desa	DANA TRANSFER UMUM-DANA ALOKASI UMUM	-	1. Penguatan Sektor Pertanian, Perikanan, UMKM dan Pariwisata 1. Penguatan Sektor Pertanian, Perikanan, UMKM dan Pariwisata			0,00	DINAS KOPERASI, USAHA MIKRO DAN PERDAGANGAN
2.	2.17.03	PROGRAM PENGAWASAN DAN PEMERIKSAAN KOPERASI	Persentase koperasi aktif				87,05 %	87,05 %	20.000.000,00	86.000.000,00	86.000.000,00	-20.000.000,00							0,00	
	2.17.03.2.01	Pemeriksaan dan Pengawasan Koperasi, Koperasi Simpan Pinjam/Unit Simpan Pinjam Koperasi yang Wilayah Keanggotaannya dalam Daerah Kabupaten/ Kota	Jumlah koperasi yang dimonitor dan di evaluasi Jumlah Koperasi yang dimonitor dan dievaluasi Jumlah koperasi yang dimonitor dan di evaluasi [deleted]				869 koperasi	869 koperasi	20.000.000,00	86.000.000,00	86.000.000,00	66.000.000,00			-	1. Penguatan Sektor Pertanian, Perikanan, UMKM dan Pariwisata 1. Penguatan Sektor Pertanian, Perikanan, UMKM dan Pariwisata			0,00	DINAS KOPERASI, USAHA MIKRO DAN PERDAGANGAN
	2.17.03.2.01.0004	Pelaksanaan Proses Pemeriksaan dan Pengawasan Koperasi yang Wilayah Keanggotaannya Daerah Kabupaten/Kota																		
			Jumlah Koperasi yang telah dilakukan Pemeriksaan dan Pengawasan				100 Unit Usaha	100 Unit Usaha	20.000.000,00	86.000.000,00	86.000.000,00	66.000.000,00	Kab. Banyuwangi, Semua Kecamatan, Semua Kel/Desa	DANA TRANSFER UMUM-DANA ALOKASI UMUM	-	1. Penguatan Sektor Pertanian, Perikanan, UMKM dan Pariwisata 1. Penguatan Sektor Pertanian, Perikanan, UMKM dan Pariwisata			0,00	DINAS KOPERASI, USAHA MIKRO DAN PERDAGANGAN

NO	KODE	URUSAN / BIDANG URUSAN / PROGRAM / KEGIATAN / SUB KEGIATAN	INDIKATOR PROGRAM / KEGIATAN / SUB KEGIATAN	TARGET AKHIR PERIODE RENSTRA OPD	REALISASI CAPAIAN RENJA OPD TAHUN 2022	PRAKIRAAN CAPAIAN TARGET RENJA OPD TAHUN 2023	CAPAIAN KINERJA DAN KERANGKA PENDANAAN										KELOMPOK SASARAN	PRAKIRAAN MAJU RENCANA TAHUN 2025		PERANGKAT DAERAH PENANGGUNG JAWAB
							TARGET 2024		PAGU INDIKATIF (Rp)			Bertambah/Berkurang (10-12)	LOKASI	SUMBER DANA	PRIORITAS			TARGET	PAGU INDIKATIF (Rp)	
							SEBELUM	SESUDAH	RKPD 2024	APBD 2024	RKPD PERUBAHAN 2024				NASIONAL	DAERAH				
1	2	3	4	5	6	7	8	9	10	11	12	13	14	15	16	17	18	19	20	21
3.	2.17.04	PROGRAM PENILAIAN KESEHATAN KSP/USP KOPERASI	Persentase KSP/USP Sehat				44,05 %	44,05 %	15.000.000,00	81.000.000,00	81.000.000,00	-15.000.000,00							0,00	
	2.17.04.2.01	Penilaian Kesehatan Koperasi Simpan Pinjam/Unit Simpan Pinjam Koperasi yang Wilayah Keanggotaannya dalam 1 (Satu) Daerah Kabupaten/Kota	Jumlah KSP/USP yang dinilai kesehatannya				150 koperasi	150 koperasi	15.000.000,00	81.000.000,00	81.000.000,00	66.000.000,00			-	1. Penguatan Sektor Pertanian, Perikanan, UMKM dan Pariwisata			0,00	DINAS KOPERASI, USAHA MIKRO DAN PERDAGANGAN
	2.17.04.2.01.0001	Pelaksanaan Penilaian Kesehatan KSP/USP Koperasi Kewenangan Kabupaten/Kota																		
			Jumlah Unit Usaha Koperasi yang Telah Dilakukan Penilaian Kesehatan				150 Unit Usaha	150 Unit Usaha	15.000.000,00	81.000.000,00	81.000.000,00	66.000.000,00	Kab. Banyuwangi, Semua Kecamatan, Semua Kel/Desa	DANA TRANSFER UMUM-DANA ALOKASI UMUM	-	1. Penguatan Sektor Pertanian, Perikanan, UMKM dan Pariwisata			0,00	DINAS KOPERASI, USAHA MIKRO DAN PERDAGANGAN
4.	2.17.05	PROGRAM PENDIDIKAN DAN LATIHAN PERKOPERASIAN	Persentase peningkatan SDM pengelola koperasi				4,84 %	4,84 %	60.000.000,00	60.000.000,00	60.000.000,00	-60.000.000,00							0,00	
	2.17.05.2.01	Pendidikan dan Latihan Perkoperasian Bagi Koperasi yang Wilayah Keanggotaannya dalam Daerah Kabupaten/Kota	Jumlah orang yang dilatih Perkoperasian Jumlah Orang yang dilatih Perkoperasian				220 orang	220 orang	60.000.000,00	60.000.000,00	60.000.000,00	0,00			-	1. Penguatan Sektor Pertanian, Perikanan, UMKM dan Pariwisata			0,00	DINAS KOPERASI, USAHA MIKRO DAN PERDAGANGAN
	2.17.05.2.01.0001	Peningkatan Pemahaman dan Pengetahuan Perkoperasian serta Kapasitas dan Kompetensi SDM Koperasi																		
			Jumlah SDM yang Memahami Pengetahuan Perkoperasian				50 Orang	50 Orang	60.000.000,00	60.000.000,00	60.000.000,00	0,00	Kab. Banyuwangi, Semua Kecamatan, Semua Kel/Desa	DANA TRANSFER UMUM-DANA ALOKASI UMUM	-	1. Penguatan Sektor Pertanian, Perikanan, UMKM dan Pariwisata			0,00	DINAS KOPERASI, USAHA MIKRO DAN PERDAGANGAN
5.	2.17.06	PROGRAM PEMBERDAYAAN DAN PERLINDUNGAN KOPERASI	Persentase peningkatan volume usaha koperasi				16,60 %	16,60 %	10.000.000,00	78.000.000,00	78.000.000,00	-10.000.000,00							0,00	
	2.17.06.2.01	Pemberdayaan dan Perlindungan Koperasi yang Keanggotaannya dalam Daerah Kabupaten/Kota	Jumlah koperasi yang diberdayakan				100 Koperasi	100 Koperasi	10.000.000,00	78.000.000,00	78.000.000,00	68.000.000,00			-	1. Penguatan Sektor Pertanian, Perikanan, UMKM dan Pariwisata			0,00	DINAS KOPERASI, USAHA MIKRO DAN PERDAGANGAN
	2.17.06.2.01.0005	Peningkatan Produktivitas, Nilai Tambah, Akses Pasar, Akses Pembiayaan, Penguatan Kelembagaan, Penataan Manajemen, Standarisasi, dan Restrukturisasi Usaha																		
			Jumlah Unit Usaha yang Produktif, Bemilai Tambah, Memiliki Akses Pasar, Akses Pembiayaan, Penguatan Kelembagaan, Penataan Manajemen, Standarisasi, dan Restrukturisasi Usaha				50 Unit Usaha	50 Unit Usaha	10.000.000,00	78.000.000,00	78.000.000,00	68.000.000,00	Kab. Banyuwangi, Semua Kecamatan, Semua Kel/Desa	DANA TRANSFER UMUM-DANA ALOKASI UMUM	-	1. Penguatan Sektor Pertanian, Perikanan, UMKM dan Pariwisata			0,00	DINAS KOPERASI, USAHA MIKRO DAN PERDAGANGAN
6.	2.17.07	PROGRAM PEMBERDAYAAN USAHA MENENGAH, USAHA KECIL, DAN USAHA MIKRO (UMKM)	Persentase peningkatan Usaha Mikro yang menjadi wirausaha				60 %	60 %	20.000.000,00	801.796.850,00	801.796.850,00	-20.000.000,00							0,00	
	2.17.07.2.01	Pemberdayaan Usaha Mikro yang Dilakukan Melalui Pendataan, Mitra, Kemudahan Perizinan, Penguatan Kelembagaan dan Koordinasi dengan Para Pemangku Kepentingan	Jumlah usaha mikro yang diberdayakan Jumlah Usaha Mikro yang diberdayakan				500 usaha mikro	500 usaha mikro	20.000.000,00	801.796.850,00	801.796.850,00	781.796.850,00			-	1. Penguatan Sektor Pertanian, Perikanan, UMKM dan Pariwisata			0,00	DINAS KOPERASI, USAHA MIKRO DAN PERDAGANGAN
	2.17.07.2.01.0003	Fasilitasi Kemudahan Perizinan Usaha Mikro																		
			Jumlah Usaha Mikro yang Telah Mendapatkan Perizinan				100 Unit Usaha	100 Unit Usaha	10.000.000,00	51.796.850,00	51.796.850,00	41.796.850,00	Kab. Banyuwangi, Semua Kecamatan, Semua Kel/Desa	DANA TRANSFER UMUM-DANA ALOKASI UMUM	-	1. Penguatan Sektor Pertanian, Perikanan, UMKM dan Pariwisata			0,00	DINAS KOPERASI, USAHA MIKRO DAN PERDAGANGAN
	2.17.07.2.01.0004	Pemberdayaan Kelembagaan Potensi dan Pengembangan Usaha Mikro																		
			Jumlah Unit Usaha yang Telah Menerima Pembinaan dan Pendampingan Terhadap Usaha Mikro				50 Unit Usaha	50 Unit Usaha	10.000.000,00	750.000.000,00	750.000.000,00	740.000.000,00	Kab. Banyuwangi, Semua Kecamatan, Semua Kel/Desa	DANA TRANSFER UMUM-DANA ALOKASI UMUM	-	1. Penguatan Sektor Pertanian, Perikanan, UMKM dan Pariwisata			0,00	DINAS KOPERASI, USAHA MIKRO DAN PERDAGANGAN
7.	2.17.08	PROGRAM PENGEMBANGAN UMKM	Persentase Usaha Mikro naik kelas				25 %	25 %	840.000.000,00	1.833.203.150,00	1.833.203.150,00	-840.000.000,00							0,00	
	2.17.08.2.01	Pengembangan Usaha Mikro dengan Orientasi Peningkatan Skala Usaha Menjadi Usaha Kecil	Jumlah usaha mikro yang difasilitasi pengembangan usaha Jumlah Usaha Mikro yang difasilitasi pengembangan usaha				6500 usaha mikro	6500 usaha mikro	840.000.000,00	1.833.203.150,00	1.833.203.150,00	993.203.150,00			-	1. Penguatan Sektor Pertanian, Perikanan, UMKM dan Pariwisata			0,00	DINAS KOPERASI, USAHA MIKRO DAN PERDAGANGAN
	2.17.08.2.01.0006	Produksi dan Pengolahan, Pemasaran, Sumber Daya Manusia, serta Desain dan Teknologi																		
			Jumlah Unit Usaha UMKM yang Mendapatkan Fasilitas Produksi dan Pengolahan, Pemasaran, Sumber Daya Manusia, Serta Desain dan Teknologi				200 Unit Usaha	200 Unit Usaha	840.000.000,00	1.833.203.150,00	1.833.203.150,00	993.203.150,00	Kab. Banyuwangi, Semua Kecamatan, Semua Kel/Desa	DANA TRANSFER UMUM-DANA ALOKASI UMUM	-	1. Penguatan Sektor Pertanian, Perikanan, UMKM dan Pariwisata			0,00	DINAS KOPERASI, USAHA MIKRO DAN PERDAGANGAN
3		URUSAN PEMERINTAHAN PILIHAN							842.720.000,00	1.707.720.000,00	2.282.720.000,00	1.440.000.000,00							0,00	
3.30		URUSAN PEMERINTAHAN BIDANG PERDAGANGAN							842.720.000,00	1.707.720.000,00	2.282.720.000,00	1.440.000.000,00							0,00	

NO	KODE	URUSAN / BIDANG URUSAN / PROGRAM / KEGIATAN / SUB KEGIATAN	INDIKATOR PROGRAM / KEGIATAN / SUB KEGIATAN	TARGET AKHIR PERIODE RENSTRA OPD	REALISASI CAPAIAN RENJA OPD TAHUN 2022	PRAKIRAAN CAPAIAN TARGET RENJA OPD TAHUN 2023	CAPAIAN KINERJA DAN KERANGKA PENDANAAN										KELOMPOK SASARAN	PRAKIRAAN MAJU RENCANA TAHUN 2025		PERANGKAT DAERAH PENANGGUNG JAWAB
							TARGET 2024		PAGU INDIKATIF (Rp)			Bertambah/Berkurang (10-12)	LOKASI	SUMBER DANA	PRIORITAS			TARGET	PAGU INDIKATIF (Rp)	
							SEBELUM	SESUDAH	RKPD 2024	APBD 2024	RKPD PERUBAHAN 2024				NASIONAL	DAERAH				
1	2	3	4	5	6	7	8	9	10	11	12	13	14	15	16	17	18	19	20	21
1.	3.30.03	PROGRAM PENINGKATAN SARANA DISTRIBUSI PERDAGANGAN	Persentase sarana distribusi perdagangan yang mengalami peningkatan standar SNI				77,27 %	77,27 %	300.000.000,00	1.200.000.000,00	1.775.000.000,00	-300.000.000,00							0,00	
	3.30.03.2.01	Pembangunan dan Pengelolaan Sarana Distribusi Perdagangan	Jumlah Sarana Distribusi Perdagangan yang Dikelola				21 unit 21 Unit	21 unit 21 Unit	300.000.000,00	1.200.000.000,00	1.775.000.000,00	1.475.000.000,00			-	1. Penguatan Sektor Pertanian, Perikanan, UMKM dan Pariwisata 1. Penguatan Sektor Pertanian, Perikanan, UMKM dan Pariwisata	-		0,00	DINAS KOPERASI, USAHA MIKRO DAN PERDAGANGAN
	3.30.03.2.01.0001	Penyediaan Sarana Distribusi Perdagangan																		
			Jumlah Sarana Distribusi Perdagangan				21 Unit	21 Unit	100.000.000,00	700.000.000,00	1.275.000.000,00	1.175.000.000,00	Kab. Banyuwangi, Semua Kecamatan, Semua Kel/Desa	DANA TRANSFER UMUM-DANA ALOKASI UMUM	-	1. Penguatan Sektor Pertanian, Perikanan, UMKM dan Pariwisata 1. Penguatan Sektor Pertanian, Perikanan, UMKM dan Pariwisata			0,00	DINAS KOPERASI, USAHA MIKRO DAN PERDAGANGAN
	3.30.03.2.01.0002	Fasilitasi Pengelolaan Sarana Distribusi Perdagangan																		
			Jumlah Fasilitas Pengelolaan Sarana Distribusi Perdagangan				21 Unit	21 Unit	200.000.000,00	500.000.000,00	500.000.000,00	300.000.000,00	Kab. Banyuwangi, Semua Kecamatan, Semua Kel/Desa	DANA TRANSFER UMUM-DANA ALOKASI UMUM	-	1. Penguatan Sektor Pertanian, Perikanan, UMKM dan Pariwisata 1. Penguatan Sektor Pertanian, Perikanan, UMKM dan Pariwisata			0,00	DINAS KOPERASI, USAHA MIKRO DAN PERDAGANGAN
2.	3.30.04	PROGRAM STABILISASI HARGA BARANG KEBUTUHAN POKOK DAN BARANG PENTING	Persentase koefisien variasi harga antar waktu per komoditas bahan pokok				5,1 %	5,1 %	97.720.000,00	247.720.000,00	247.720.000,00	-97.720.000,00							0,00	
	3.30.04.2.01	Menjamin Ketersediaan Barang Kebutuhan Pokok dan Barang Penting di Tingkat Daerah Kabupaten/ Kota	Jumlah Aktifitas Menjaga Ketersediaan Barang Kebutuhan Pokok dan Barang Penting				2 aktifitas	2 aktifitas	20.000.000,00	30.000.000,00	30.000.000,00	10.000.000,00			-	1. Penguatan Sektor Pertanian, Perikanan, UMKM dan Pariwisata 1. Penguatan Sektor Pertanian, Perikanan, UMKM dan Pariwisata	-		0,00	DINAS KOPERASI, USAHA MIKRO DAN PERDAGANGAN
	3.30.04.2.01.0002	Koordinasi dan Sinkronisasi Peningkatan Aksesibilitas Barang Kebutuhan Pokok dan Barang Penting di Tingkat Agen dan Pasar Rakyat																		
			Jumlah Laporan Koordinasi dan Sinkronisasi Peningkatan Aksesibilitas Barang Kebutuhan Pokok dan Barang Penting di Tingkat Agen dan Pasar Rakyat				12 Laporan	12 Laporan	10.000.000,00	20.000.000,00	15.000.000,00	5.000.000,00	Kab. Banyuwangi, Semua Kecamatan, Semua Kel/Desa	DANA TRANSFER UMUM-DANA ALOKASI UMUM	-	1. Penguatan Sektor Pertanian, Perikanan, UMKM dan Pariwisata 1. Penguatan Sektor Pertanian, Perikanan, UMKM dan Pariwisata			0,00	DINAS KOPERASI, USAHA MIKRO DAN PERDAGANGAN
	3.30.04.2.01.0003	Pengendalian Ketersediaan Barang Kebutuhan Pokok dan Barang Penting di Tingkat Agen dan Pasar Rakyat																		
			Jumlah Laporan Pengendalian Stok atau Ketersediaan Barang Kebutuhan Pokok dan Barang Penting di Tingkat Agen dan Pasar Rakyat				12 Laporan	12 Laporan	10.000.000,00	10.000.000,00	15.000.000,00	5.000.000,00	Kab. Banyuwangi, Semua Kecamatan, Semua Kel/Desa	DANA TRANSFER UMUM-DANA ALOKASI UMUM	-	1. Penguatan Sektor Pertanian, Perikanan, UMKM dan Pariwisata 1. Penguatan Sektor Pertanian, Perikanan, UMKM dan Pariwisata			0,00	DINAS KOPERASI, USAHA MIKRO DAN PERDAGANGAN
	3.30.04.2.02	Pengendalian Harga, dan Stok Barang Kebutuhan Pokok dan Barang Penting di Tingkat Pasar Kabupaten/Kota	Jumlah aktivitas pengendalian harga				2 aktifitas 2 aktifitas	2 aktifitas 2 aktifitas	77.720.000,00	217.720.000,00	217.720.000,00	140.000.000,00			-	1. Penguatan Sektor Pertanian, Perikanan, UMKM dan Pariwisata 1. Penguatan Sektor Pertanian, Perikanan, UMKM dan Pariwisata	-		0,00	DINAS KOPERASI, USAHA MIKRO DAN PERDAGANGAN
	3.30.04.2.02.0002	Pemantauan Harga dan Stok Barang Kebutuhan Pokok dan Barang Penting pada Pasar Rakyat yang Terintegrasi dalam Sistem Informasi Perdagangan																		
			Jumlah Laporan Pemantauan Harga dan Stok Barang Kebutuhan Pokok dan Barang Penting pada Pasar Rakyat yang Terintegrasi dalam Sistem Informasi Perdagangan				12 Laporan	12 Laporan	27.720.000,00	92.720.000,00	92.720.000,00	65.000.000,00	Kab. Banyuwangi, Semua Kecamatan, Semua Kel/Desa	DANA TRANSFER UMUM-DANA ALOKASI UMUM	-	1. Penguatan Sektor Pertanian, Perikanan, UMKM dan Pariwisata 1. Penguatan Sektor Pertanian, Perikanan, UMKM dan Pariwisata			0,00	DINAS KOPERASI, USAHA MIKRO DAN PERDAGANGAN
	3.30.04.2.02.0003	Pelaksanaan Operasi Pasar Reguler dan Pasar Khusus yang Berdampak dalam 1 (Satu) Kabupaten/Kota																		
			Jumlah Laporan Pelaksanaan Operasi Pasar Reguler dan Pasar Khusus yang Berdampak dalam 1 (Satu) Kabupaten/Kota				12 Laporan	12 Laporan	50.000.000,00	125.000.000,00	125.000.000,00	75.000.000,00	Kab. Banyuwangi, Semua Kecamatan, Semua Kel/Desa	DANA TRANSFER UMUM-DANA ALOKASI UMUM	-	1. Penguatan Sektor Pertanian, Perikanan, UMKM dan Pariwisata 1. Penguatan Sektor Pertanian, Perikanan, UMKM dan Pariwisata			0,00	DINAS KOPERASI, USAHA MIKRO DAN PERDAGANGAN
3.	3.30.05	PROGRAM PENGEMBANGAN EKSPOR	Pertumbuhan nilai ekspor non migas				6,03 %	6,03 %	10.000.000,00	0,00	0,00	-10.000.000,00							0,00	
	3.30.05.2.01	Penyelenggaraan Promosi Dagang Melalui Pameran Dagang dan Misi Dagang bagi Produk Ekspor Unggulan yang Terdapat pada 1 (Satu) Daerah Kabupaten/Kota	Jumlah Aktifitas Penyelenggaraan Promosi dan Misi Dagang				6 aktifitas	6 aktifitas	10.000.000,00	0,00	0,00	-10.000.000,00			-	1. Penguatan Sektor Pertanian, Perikanan, UMKM dan Pariwisata 1. Penguatan Sektor Pertanian, Perikanan, UMKM dan Pariwisata	-		0,00	DINAS KOPERASI, USAHA MIKRO DAN PERDAGANGAN
	3.30.05.2.01.0003	Pameran Dagang Lokal																		
			Jumlah Pelaku Usaha yang Difasilitasi dalam Pameran Dagang Lokal				50 Pelaku Usaha	50 Pelaku Usaha	10.000.000,00	0,00	0,00	-10.000.000,00	Semua Kota/Kab, Semua Kecamatan, Semua Kel/Desa	DANA TRANSFER UMUM-DANA ALOKASI UMUM	-	1. Penguatan Sektor Pertanian, Perikanan, UMKM dan Pariwisata 1. Penguatan Sektor Pertanian, Perikanan, UMKM dan Pariwisata			0,00	DINAS KOPERASI, USAHA MIKRO DAN PERDAGANGAN
4.	3.30.06	PROGRAM STANDARDISASI DAN PERLINDUNGAN KONSUMEN	Persentase alat-alat ukur, takar, timbang dan perlengkapannya (UTTP) bertanda tera sah yang berlaku				15,21 %	15,21 %	185.000.000,00	160.000.000,00	160.000.000,00	-185.000.000,00							0,00	

NO	KODE	URUSAN / BIDANG URUSAN / PROGRAM / KEGIATAN / SUB KEGIATAN	INDIKATOR PROGRAM / KEGIATAN / SUB KEGIATAN	TARGET AKHIR PERIODE RENSTRA OPD	REALISASI CAPAIAN RENJA OPD TAHUN 2022	PRAKIRAAN CAPAIAN TARGET RENJA OPD TAHUN 2023	CAPAIAN KINERJA DAN KERANGKA PENDANAAN										KELOMPOK SASARAN	PRAKIRAAN MAJU RENCANA TAHUN 2025		PERANGKAT DAERAH PENANGGUNG JAWAB
							TARGET 2024		PAGU INDIKATIF (Rp)			Bertambah/Berkurang (10-12)	LOKASI	SUMBER DANA	PRIORITAS			TARGET	PAGU INDIKATIF (Rp)	
							SEBELUM	SESUDAH	RKPD 2024	APBD 2024	RKPD PERUBAHAN 2024				NASIONAL	DAERAH				
1	2	3	4	5	6	7	8	9	10	11	12	13	14	15	16	17	18	19	20	21
	3.30.06.2.01	Pelaksanaan Metrologi Legal, Berupa Tera, Tera Ulang, dan Pengawasan	Jumlah Aktifitas Metrologi Legal yang dilaksanakan				240 aktifitas	240 aktifitas	185.000.000,00	160.000.000,00	160.000.000,00	-25.000.000,00			-	1. Penguatan Sektor Pertanian, Perikanan, UMKM dan Pariwisata 1. Penguatan Sektor Pertanian, Perikanan, UMKM dan Pariwisata			0,00	DINAS KOPERASI, USAHA MIKRO DAN PERDAGANGAN
	3.30.06.2.01.0001	Pelaksanaan Metrologi Legal, Berupa Tera, Tera Ulang																		
			Jumlah Alat Ukur, Alat Takar, Alat Timbang, dan Alat Perlengkapan Ditera Ulang				13000 Unit	13000 Unit	175.000.000,00	140.000.000,00	140.000.000,00	-35.000.000,00	Kab. Banyuwangi, Semua Kecamatan, Semua Kel/Desa	DANA TRANSFER UMUM-DANA ALOKASI UMUM	-	1. Penguatan Sektor Pertanian, Perikanan, UMKM dan Pariwisata 1. Penguatan Sektor Pertanian, Perikanan, UMKM dan Pariwisata			0,00	DINAS KOPERASI, USAHA MIKRO DAN PERDAGANGAN
	3.30.06.2.01.0002	Pengawasan/penyuluhan Metrologi Legal																		
			Jumlah Pelaku Usaha di Bidang Metrologi Legal yang Dibina				25 Orang	25 Orang	10.000.000,00	20.000.000,00	20.000.000,00	10.000.000,00	Kab. Banyuwangi, Semua Kecamatan, Semua Kel/Desa	DANA TRANSFER UMUM-DANA ALOKASI UMUM	-	1. Penguatan Sektor Pertanian, Perikanan, UMKM dan Pariwisata 1. Penguatan Sektor Pertanian, Perikanan, UMKM dan Pariwisata			0,00	DINAS KOPERASI, USAHA MIKRO DAN PERDAGANGAN
5.	3.30.07	PROGRAM PENGGUNAAN DAN PEMASARAN PRODUK DALAM NEGERI	Persentase peningkatan pelaku usaha yang difasilitasi pemasaran produk dalam negeri				10,9 %	10,9 %	250.000.000,00	100.000.000,00	100.000.000,00	-250.000.000,00							0,00	
	3.30.07.2.01	Pelaksanaan Promosi, Pemasaran dan Peningkatan Penggunaan Produk Dalam Negeri	Jumlah aktifitas pelaksanaan promosi, pemasaran dan peningkatan penggunaan produk dalam negeri				2 aktifitas	2 aktifitas	250.000.000,00	100.000.000,00	100.000.000,00	-150.000.000,00			-	1. Penguatan Sektor Pertanian, Perikanan, UMKM dan Pariwisata 1. Penguatan Sektor Pertanian, Perikanan, UMKM dan Pariwisata			0,00	DINAS KOPERASI, USAHA MIKRO DAN PERDAGANGAN
	3.30.07.2.01.0005	Pelaksanaan Promosi Penggunaan Produk Dalam Negeri di Tingkat Kabupaten/Kota																		
			Jumlah UMKM yang memperoleh fasilitas Promosi Penggunaan Produk Dalam Negeri di Tingkat Kabupaten/Kota				5 UMKM	5 UMKM	250.000.000,00	100.000.000,00	100.000.000,00	-150.000.000,00	Kab. Banyuwangi, Semua Kecamatan, Semua Kel/Desa	DANA TRANSFER UMUM-DANA ALOKASI UMUM	-	1. Penguatan Sektor Pertanian, Perikanan, UMKM dan Pariwisata 1. Penguatan Sektor Pertanian, Perikanan, UMKM dan Pariwisata			0,00	DINAS KOPERASI, USAHA MIKRO DAN PERDAGANGAN
		DINAS PENANAMAN MODAL DAN PELAYANAN TERPADU SATU PINTU							6.934.949.099,00	9.183.944.128,00	9.183.944.128,00	2.248.995.029,00							14.430.000.000,00	
	2	URUSAN PEMERINTAHAN WAJIB YANG TIDAK BERKAITAN DENGAN PELAYANAN DASAR							6.934.949.099,00	9.183.944.128,00	9.183.944.128,00	2.248.995.029,00							14.430.000.000,00	
	2.18	URUSAN PEMERINTAHAN BIDANG PENANAMAN MODAL							6.934.949.099,00	9.183.944.128,00	9.183.944.128,00	2.248.995.029,00							14.430.000.000,00	
1.	2.18.01	PROGRAM PENUNJANG URUSAN PEMERINTAHAN DAERAH KABUPATEN/KOTA	Persentase pemenuhan kebutuhan penunjang Perangkat Daerah				97 %	97 %	6.114.949.099,00	8.135.069.078,00	8.135.069.078,00	4.030.050.901,00							10.145.000.000,00	
	2.18.01.2.01	Perencanaan, Penganggaran, dan Evaluasi Kinerja Perangkat Daerah	Meningkatnya Kualitas Pelayanan Perizinan dan non Perizinan				6 Dokumen	92.5 %	40.000.000,00	17.019.700,00	17.019.700,00	-22.980.300,00			-	1. Penguatan Sektor Pertanian, Perikanan, UMKM dan Pariwisata 1. Penguatan Sektor Pertanian, Perikanan, UMKM dan Pariwisata	Dinas Penanaman Modal dan Pelayanan Terpadu Satu Pintu		55.000.000,00	DINAS PENANAMAN MODAL DAN PELAYANAN TERPADU SATU PINTU
	2.18.01.2.01.0001	Penyusunan Dokumen Perencanaan Perangkat Daerah																		
			Jumlah Dokumen Perencanaan Perangkat Daerah				5 Dokumen	7 Dokumen	20.000.000,00	9.179.900,00	9.179.900,00	-10.820.100,00	Kab. Banyuwangi, Banyuwangi, Tukangkayu	PENDAPATAN ASLI DAERAH (PAD)	-	1. Penguatan Sektor Pertanian, Perikanan, UMKM dan Pariwisata 1. Penguatan Sektor Pertanian, Perikanan, UMKM dan Pariwisata			25.000.000,00	DINAS PENANAMAN MODAL DAN PELAYANAN TERPADU SATU PINTU
	2.18.01.2.01.0006	Koordinasi dan Penyusunan Laporan Capaian Kinerja dan Ikhtisar Realisasi Kinerja SKPD																		
			Jumlah Laporan Capaian Kinerja dan Ikhtisar Realisasi Kinerja SKPD dan Laporan Hasil Koordinasi Penyusunan Laporan Capaian Kinerja dan Ikhtisar Realisasi Kinerja SKPD				3 Laporan	8 Laporan	20.000.000,00	7.839.800,00	7.839.800,00	-12.160.200,00	Kab. Banyuwangi, Banyuwangi, Tukangkayu	PENDAPATAN ASLI DAERAH (PAD)	-	1. Penguatan Sektor Pertanian, Perikanan, UMKM dan Pariwisata 1. Penguatan Sektor Pertanian, Perikanan, UMKM dan Pariwisata			30.000.000,00	DINAS PENANAMAN MODAL DAN PELAYANAN TERPADU SATU PINTU
	2.18.01.2.02	Administrasi Keuangan Perangkat Daerah	Jumlah Laporan Administrasi Keuangan yang Disusun				12 Laporan	12 Laporan	4.094.249.099,00	4.103.398.796,00	4.103.398.796,00	9.149.697,00			-	-			3.535.000.000,00	DINAS PENANAMAN MODAL DAN PELAYANAN TERPADU SATU PINTU
	2.18.01.2.02.0001	Penyediaan Gaji dan Tunjangan ASN																		
			Jumlah Orang yang Menerima Gaji dan Tunjangan ASN				-	0 0	4.089.249.099,00	4.089.249.096,00	4.089.249.096,00	-3,00	Kab. Banyuwangi, Banyuwangi, Tukangkayu	DANA TRANSFER UMUM-DANA ALOKASI UMUM	-	-			3.500.000.000,00	DINAS PENANAMAN MODAL DAN PELAYANAN TERPADU SATU PINTU
	2.18.01.2.02.0007	Koordinasi dan Penyusunan Laporan Keuangan Bulanan/ Triwulanan/ Semesteran SKPD																		
			Jumlah Laporan Keuangan Bulanan/ Triwulanan/ Semesteran SKPD dan Laporan Koordinasi Penyusunan Laporan Keuangan Bulanan/Triwulanan/Semesteran SKPD				12 Laporan	12 Laporan	5.000.000,00	14.149.700,00	14.149.700,00	9.149.700,00	Kab. Banyuwangi, Banyuwangi, Tukangkayu	PENDAPATAN ASLI DAERAH (PAD)	-	1. Penguatan Sektor Pertanian, Perikanan, UMKM dan Pariwisata 1. Penguatan Sektor Pertanian, Perikanan, UMKM dan Pariwisata			35.000.000,00	DINAS PENANAMAN MODAL DAN PELAYANAN TERPADU SATU PINTU
	2.18.01.2.06	Administrasi Umum Perangkat Daerah	Meningkatnya Kualitas Pelayanan Perizinan dan non Perizinan				12 Bulan	92.5 %	720.000.000,00	2.433.597.100,00	2.433.597.100,00	1.713.597.100,00			-	1. Penguatan Sektor Pertanian, Perikanan, UMKM dan Pariwisata 1. Penguatan Sektor Pertanian, Perikanan, UMKM dan Pariwisata	Dinas Penanaman Modal dan Pelayanan Terpadu Satu Pintu		2.660.000.000,00	DINAS PENANAMAN MODAL DAN PELAYANAN TERPADU SATU PINTU

NO	KODE	URUSAN / BIDANG URUSAN / PROGRAM / KEGIATAN / SUB KEGIATAN	INDIKATOR PROGRAM / KEGIATAN / SUB KEGIATAN	TARGET AKHIR PERIODE RENSTRA OPD	REALISASI CAPAIAN RENJA OPD TAHUN 2022	PRAKIRAAN CAPAIAN TARGET RENJA OPD TAHUN 2023	CAPAIAN KINERJA DAN KERANGKA PENDANAAN										KELOMPOK SASARAN	PRAKIRAAN MAJU RENCANA TAHUN 2025		PERANGKAT DAERAH PENANGGUNG JAWAB
							TARGET 2024		PAGU INDIKATIF (Rp)			Bertambah/Berkurang (10-12)	LOKASI	SUMBER DANA	PRIORITAS			TARGET	PAGU INDIKATIF (Rp)	
							SEBELUM	SESUDAH	RKPD 2024	APBD 2024	RKPD PERUBAHAN 2024				NASIONAL	DAERAH				
1	2	3	4	5	6	7	8	9	10	11	12	13	14	15	16	17	18	19	20	21
	2.18.01.2.06.0001	Penyediaan Komponen Instalasi Listrik/Penerangan Bangunan Kantor																		
			Jumlah Paket Komponen Instalasi Listrik/Penerangan Bangunan Kantor yang Disediakan				6 Paket	6 Paket	75.000.000,00	92.499.600,00	92.499.600,00	17.499.600,00	Kab. Banyuwangi, Semua Kecamatan, Semua Kel/Desa	PENDAPATAN ASLI DAERAH (PAD)	-	1. Penguatan Sektor Pertanian, Perikanan, UMKM dan Pariwisata 1. Penguatan Sektor Pertanian, Perikanan, UMKM dan Pariwisata			150.000.000,00	DINAS PENANAMAN MODAL DAN PELAYANAN TERPADU SATU PINTU
	2.18.01.2.06.0002	Penyediaan Peralatan dan Perlengkapan Kantor																		
			Jumlah Paket Peralatan dan Perlengkapan Kantor yang Disediakan				4 Paket	4 Paket	10.000.000,00	139.999.800,00	139.999.800,00	129.999.800,00	Kab. Banyuwangi, Semua Kecamatan, Semua Kel/Desa	PENDAPATAN ASLI DAERAH (PAD)	-	1. Penguatan Sektor Pertanian, Perikanan, UMKM dan Pariwisata 1. Penguatan Sektor Pertanian, Perikanan, UMKM dan Pariwisata			170.000.000,00	DINAS PENANAMAN MODAL DAN PELAYANAN TERPADU SATU PINTU
	2.18.01.2.06.0003	Penyediaan Peralatan Rumah Tangga																		
			Jumlah Paket Peralatan Rumah Tangga yang Disediakan				6 Paket	6 Paket	25.000.000,00	200.000.000,00	200.000.000,00	175.000.000,00	Kab. Banyuwangi, Semua Kecamatan, Semua Kel/Desa	PENDAPATAN ASLI DAERAH (PAD)	-	1. Penguatan Sektor Pertanian, Perikanan, UMKM dan Pariwisata 1. Penguatan Sektor Pertanian, Perikanan, UMKM dan Pariwisata			350.000.000,00	DINAS PENANAMAN MODAL DAN PELAYANAN TERPADU SATU PINTU
	2.18.01.2.06.0004	Penyediaan Bahan Logistik Kantor																		
			Jumlah Paket Bahan Logistik Kantor yang Disediakan				3 Paket	12 Paket	500.000.000,00	1.309.200.000,00	1.309.200.000,00	809.200.000,00	Kab. Banyuwangi, Semua Kecamatan, Semua Kel/Desa	PENDAPATAN ASLI DAERAH (PAD)	-	1. Penguatan Sektor Pertanian, Perikanan, UMKM dan Pariwisata 1. Penguatan Sektor Pertanian, Perikanan, UMKM dan Pariwisata			1.400.000.000,00	DINAS PENANAMAN MODAL DAN PELAYANAN TERPADU SATU PINTU
	2.18.01.2.06.0005	Penyediaan Barang Cetak dan Penggandaan																		
			Jumlah Paket Barang Cetak dan Penggandaan yang Disediakan				3 Paket	3 Paket	10.000.000,00	91.111.700,00	91.111.700,00	81.111.700,00	Kab. Banyuwangi, Semua Kecamatan, Semua Kel/Desa	PENDAPATAN ASLI DAERAH (PAD)	-	1. Penguatan Sektor Pertanian, Perikanan, UMKM dan Pariwisata 1. Penguatan Sektor Pertanian, Perikanan, UMKM dan Pariwisata			150.000.000,00	DINAS PENANAMAN MODAL DAN PELAYANAN TERPADU SATU PINTU
	2.18.01.2.06.0006	Penyediaan Bahan Bacaan dan Peraturan Perundang-undangan																		
			Jumlah Dokumen Bahan Bacaan dan Peraturan Perundang-undangan yang Disediakan				3 Dokumen	3 Dokumen	0,00	9.996.000,00	9.996.000,00	9.996.000,00	Kab. Banyuwangi, Semua Kecamatan, Semua Kel/Desa	PENDAPATAN ASLI DAERAH (PAD)	-	1. Penguatan Sektor Pertanian, Perikanan, UMKM dan Pariwisata 1. Penguatan Sektor Pertanian, Perikanan, UMKM dan Pariwisata			10.000.000,00	DINAS PENANAMAN MODAL DAN PELAYANAN TERPADU SATU PINTU
	2.18.01.2.06.0009	Penyelenggaraan Rapat Koordinasi dan Konsultasi SKPD																		
			Jumlah Laporan Penyelenggaraan Rapat Koordinasi dan Konsultasi SKPD				12 Laporan	12 Laporan	100.000.000,00	590.790.000,00	590.790.000,00	490.790.000,00	Kab. Banyuwangi, Semua Kecamatan, Semua Kel/Desa	PENDAPATAN ASLI DAERAH (PAD)	-	1. Penguatan Sektor Pertanian, Perikanan, UMKM dan Pariwisata 1. Penguatan Sektor Pertanian, Perikanan, UMKM dan Pariwisata			430.000.000,00	DINAS PENANAMAN MODAL DAN PELAYANAN TERPADU SATU PINTU
	2.18.01.2.07	Pengadaan Barang Milik Daerah Penunjang Urusan Pemerintah Daerah	Jumlah Dokumen Pengadaan Barang Milik Daerah Penunjang Urusan Pemerintah Daerah				6 Dokumen	6 Dokumen	10.000.000,00	32.872.600,00	32.872.600,00	22.872.600,00			-	1. Penguatan Sektor Pertanian, Perikanan, UMKM dan Pariwisata 1. Penguatan Sektor Pertanian, Perikanan, UMKM dan Pariwisata			250.000.000,00	DINAS PENANAMAN MODAL DAN PELAYANAN TERPADU SATU PINTU
	2.18.01.2.07.0006	Pengadaan Peralatan dan Mesin Lainnya																		
			Jumlah Unit Peralatan dan Mesin Lainnya yang Disediakan				20 Unit	20 Unit	10.000.000,00	32.872.600,00	32.872.600,00	22.872.600,00	Kab. Banyuwangi, Semua Kecamatan, Semua Kel/Desa	PENDAPATAN ASLI DAERAH (PAD)	-	1. Penguatan Sektor Pertanian, Perikanan, UMKM dan Pariwisata 1. Penguatan Sektor Pertanian, Perikanan, UMKM dan Pariwisata			250.000.000,00	DINAS PENANAMAN MODAL DAN PELAYANAN TERPADU SATU PINTU
	2.18.01.2.08	Penyediaan Jasa Penunjang Urusan Pemerintahan Daerah	Meningkatnya kualitas pelayanan perizinan dan non perizinan				3 Dokumen	92,5 % 4 Dokumen	765.700.000,00	1.230.329.882,00	1.230.329.882,00	464.629.882,00			-	1. Penguatan Sektor Pertanian, Perikanan, UMKM dan Pariwisata 1. Penguatan Sektor Pertanian, Perikanan, UMKM dan Pariwisata	Dinas Penanaman Modal dan Pelayanan Terpadu Satu Pintu		980.000.000,00	DINAS PENANAMAN MODAL DAN PELAYANAN TERPADU SATU PINTU
	2.18.01.2.08.0001	Penyediaan Jasa Surat Menyurat																		
			Jumlah Laporan Penyediaan Jasa Surat Menyurat				12 Laporan	12 Laporan	10.000.000,00	14.200.000,00	14.200.000,00	4.200.000,00	Kab. Banyuwangi, Banyuwangi, Tukangkayu	PENDAPATAN ASLI DAERAH (PAD)	-	1. Penguatan Sektor Pertanian, Perikanan, UMKM dan Pariwisata 1. Penguatan Sektor Pertanian, Perikanan, UMKM dan Pariwisata			50.000.000,00	DINAS PENANAMAN MODAL DAN PELAYANAN TERPADU SATU PINTU
	2.18.01.2.08.0002	Penyediaan Jasa Komunikasi, Sumber Daya Air dan Listrik																		
			Jumlah Laporan Penyediaan Jasa Komunikasi, Sumber Daya Air dan Listrik yang Disediakan				12 Laporan	12 Laporan	215.100.000,00	688.879.882,00	688.879.882,00	473.779.882,00	Kab. Banyuwangi, Semua Kecamatan, Semua Kel/Desa	PENDAPATAN ASLI DAERAH (PAD)	-	1. Penguatan Sektor Pertanian, Perikanan, UMKM dan Pariwisata 1. Penguatan Sektor Pertanian, Perikanan, UMKM dan Pariwisata			380.000.000,00	DINAS PENANAMAN MODAL DAN PELAYANAN TERPADU SATU PINTU
	2.18.01.2.08.0004	Penyediaan Jasa Pelayanan Umum Kantor																		
			Jumlah Laporan Penyediaan Jasa Pelayanan Umum Kantor yang Disediakan				12 Laporan	12 Laporan	540.600.000,00	527.250.000,00	527.250.000,00	-13.350.000,00	Kab. Banyuwangi, Banyuwangi, Tukangkayu	PENDAPATAN ASLI DAERAH (PAD)	-	1. Penguatan Sektor Pertanian, Perikanan, UMKM dan Pariwisata 1. Penguatan Sektor Pertanian, Perikanan, UMKM dan Pariwisata			550.000.000,00	DINAS PENANAMAN MODAL DAN PELAYANAN TERPADU SATU PINTU

NO	KODE	URUSAN / BIDANG URUSAN / PROGRAM / KEGIATAN / SUB KEGIATAN	INDIKATOR PROGRAM / KEGIATAN / SUB KEGIATAN	TARGET AKHIR PERIODE RENSTRA OPD	REALISASI CAPAIAN RENJA OPD TAHUN 2022	PRAKIRAAN CAPAIAN TARGET RENJA OPD TAHUN 2023	CAPAIAN KINERJA DAN KERANGKA PENDANAAN										KELOMPOK SASARAN	PRAKIRAAN MAJU RENCANA TAHUN 2025		PERANGKAT DAERAH PENANGGUNG JAWAB
							TARGET 2024		PAGU INDIKATIF (Rp)			Bertambah/Berkurang (10-12)	LOKASI	SUMBER DANA	PRIORITAS			TARGET	PAGU INDIKATIF (Rp)	
							SEBELUM	SESUDAH	RKPD 2024	APBD 2024	RKPD PERUBAHAN 2024				NASIONAL	DAERAH				
1	2	3	4	5	6	7	8	9	10	11	12	13	14	15	16	17	18	19	20	21
	2.18.01.2.09	Pemeliharaan Barang Milik Daerah Penunjang Urusan Pemerintahan Daerah	Jumlah Dokumen Pemeliharaan Barang Milik Daerah Penunjang Urusan Pemerintahan Daerah				3 Dokumen 4 Dokumen	3 Dokumen 4 Dokumen	485.000.000,00	317.851.000,00	317.851.000,00	-167.149.000,00			-	1. Penguatan Sektor Pertanian, Perikanan, UMKM dan Pariwisata 1. Penguatan Sektor Pertanian, Perikanan, UMKM dan Pariwisata			2.665.000.000,00	DINAS PENANAMAN MODAL DAN PELAYANAN TERPADU SATU PINTU
	2.18.01.2.09.0001	Penyediaan Jasa Pemeliharaan, Biaya Pemeliharaan, dan Pajak Kendaraan Perorangan Dinas atau Kendaraan Dinas Jabatan																		
			Jumlah Kendaraan Perorangan Dinas atau Kendaraan Dinas Jabatan yang Dipelihara dan Dibayarkan Pajaknya				12 Unit	12 Unit	125.000.000,00	132.910.000,00	132.910.000,00	7.910.000,00	Kab. Banyuwangi, Semua Kecamatan, Semua Kel/Desa	PENDAPATAN ASLI DAERAH (PAD)	-	1. Penguatan Sektor Pertanian, Perikanan, UMKM dan Pariwisata 1. Penguatan Sektor Pertanian, Perikanan, UMKM dan Pariwisata			135.000.000,00	DINAS PENANAMAN MODAL DAN PELAYANAN TERPADU SATU PINTU
	2.18.01.2.09.0006	Pemeliharaan Peralatan dan Mesin Lainnya																		
			Jumlah Peralatan dan Mesin Lainnya yang Dipelihara				140 Unit	140 Unit	10.000.000,00	60.000.000,00	60.000.000,00	50.000.000,00	Kab. Banyuwangi, Tukangkayu	PENDAPATAN ASLI DAERAH (PAD)	-	1. Penguatan Sektor Pertanian, Perikanan, UMKM dan Pariwisata 1. Penguatan Sektor Pertanian, Perikanan, UMKM dan Pariwisata			180.000.000,00	DINAS PENANAMAN MODAL DAN PELAYANAN TERPADU SATU PINTU
	2.18.01.2.09.0009	Pemeliharaan/Rehabilitasi Gedung Kantor dan Bangunan Lainnya																		
			Jumlah Gedung Kantor dan Bangunan Lainnya yang Dipelihara/Direhabilitasi				6 Unit	6 Unit	300.000.000,00	25.000.000,00	25.000.000,00	-275.000.000,00	Kab. Banyuwangi, Tukangkayu	PENDAPATAN ASLI DAERAH (PAD)	-	1. Penguatan Sektor Pertanian, Perikanan, UMKM dan Pariwisata 1. Penguatan Sektor Pertanian, Perikanan, UMKM dan Pariwisata			2.000.000.000,00	DINAS PENANAMAN MODAL DAN PELAYANAN TERPADU SATU PINTU
	2.18.01.2.09.0010	Pemeliharaan/Rehabilitasi Sarana dan Prasarana Gedung Kantor atau Bangunan Lainnya																		
			Jumlah Sarana dan Prasarana Gedung Kantor atau Bangunan Lainnya yang Dipelihara/Direhabilitasi				150 Unit	150 Unit	50.000.000,00	99.941.000,00	99.941.000,00	49.941.000,00	Kab. Banyuwangi, Tukangkayu	PENDAPATAN ASLI DAERAH (PAD)	-	1. Penguatan Sektor Pertanian, Perikanan, UMKM dan Pariwisata 1. Penguatan Sektor Pertanian, Perikanan, UMKM dan Pariwisata			350.000.000,00	DINAS PENANAMAN MODAL DAN PELAYANAN TERPADU SATU PINTU
2.	2.18.02	PROGRAM PENGEMBANGAN IKLIM PENANAMAN MODAL	Prosentase Penetapan dan Pelaksanaan Kebijakan Penanaman Modal				7,5 %	7,5 %	10.000.000,00	50.000.000,00	50.000.000,00	240.000.000,00							250.000.000,00	
	2.18.02.2.02	Pembuatan Peta Potensi Investasi Kabupaten/Kota	Jumlah Dokumen Peta Potensi Investasi Kabupaten/Kota Prosentase Penetapan dan Pelaksanaan Kebijakan Penanaman Modal				2 Dokumen 5 %	2 Dokumen 5 %	10.000.000,00	50.000.000,00	50.000.000,00	40.000.000,00			-	1. Penguatan Sektor Pertanian, Perikanan, UMKM dan Pariwisata 1. Penguatan Sektor Pertanian, Perikanan, UMKM dan Pariwisata			250.000.000,00	DINAS PENANAMAN MODAL DAN PELAYANAN TERPADU SATU PINTU
	2.18.02.2.02.0004	Penyusunan Peta Potensi Investasi Kabupaten/Kota																		
			Jumlah Dokumen Peta Potensi Investasi Kabupaten/Kota				2 Dokumen	2 Dokumen	10.000.000,00	50.000.000,00	50.000.000,00	40.000.000,00	Kab. Banyuwangi, Tukangkayu	PENDAPATAN ASLI DAERAH (PAD)	-	1. Penguatan Sektor Pertanian, Perikanan, UMKM dan Pariwisata 1. Penguatan Sektor Pertanian, Perikanan, UMKM dan Pariwisata			250.000.000,00	DINAS PENANAMAN MODAL DAN PELAYANAN TERPADU SATU PINTU
3.	2.18.03	PROGRAM PROMOSI PENANAMAN MODAL	Persentase peningkatan minat investasi				5 %	5 %	50.000.000,00	199.991.200,00	199.991.200,00	200.000.000,00							250.000.000,00	
	2.18.03.2.01	Penyelenggaraan Promosi Penanaman Modal yang Menjadi Kewenangan Daerah Kabupaten/Kota	Kegiatan Promosi Penanaman Modal yang menjadi Kewenangan Daerah Kabupaten/Kota Persentase Potensi Investasi yang Dipromosikan				3 Bulan 91 %	3 Bulan 91 %	50.000.000,00	199.991.200,00	199.991.200,00	149.991.200,00			-	1. Penguatan Sektor Pertanian, Perikanan, UMKM dan Pariwisata 1. Penguatan Sektor Pertanian, Perikanan, UMKM dan Pariwisata			250.000.000,00	DINAS PENANAMAN MODAL DAN PELAYANAN TERPADU SATU PINTU
	2.18.03.2.01.0002	Pelaksanaan Kegiatan Promosi Penanaman Modal Daerah Kabupaten/Kota																		
			Jumlah Dokumen Hasil Kegiatan Promosi Penanaman Modal Kabupaten/Kota				2 Dokumen	2 Dokumen	50.000.000,00	199.991.200,00	199.991.200,00	149.991.200,00	Kab. Banyuwangi, Tukangkayu	PENDAPATAN ASLI DAERAH (PAD)	-	1. Penguatan Sektor Pertanian, Perikanan, UMKM dan Pariwisata 1. Penguatan Sektor Pertanian, Perikanan, UMKM dan Pariwisata			250.000.000,00	DINAS PENANAMAN MODAL DAN PELAYANAN TERPADU SATU PINTU
4.	2.18.04	PROGRAM PELAYANAN PENANAMAN MODAL	Persentase Penyelesaian Pelayanan Perizinan dan Non Perizinan Sesuai dengan SOP				96 %	96 %	700.000.000,00	726.968.000,00	726.968.000,00	2.400.000.000,00							3.100.000.000,00	
	2.18.04.2.01	Pelayanan Perizinan dan Non Perizinan Secara Terpadu Satu Pintu dibidang Penanaman Modal yang Menjadi Kewenangan Daerah Kabupaten/ Kota	[deleted] Jumlah Dokumen Perizinan dan Non Perizinan yang diterbitkan sesuai dengan SOP Jumlah Dokumen Perizinan dan Non Perizinan yang Diterbitkan sesuai dengan SOP				3700 Dokumen 6500 Dokumen	3700 Dokumen 6500 Dokumen	700.000.000,00	726.968.000,00	726.968.000,00	26.968.000,00			-	1. Penguatan Sektor Pertanian, Perikanan, UMKM dan Pariwisata 1. Penguatan Sektor Pertanian, Perikanan, UMKM dan Pariwisata			3.100.000.000,00	DINAS PENANAMAN MODAL DAN PELAYANAN TERPADU SATU PINTU
	2.18.04.2.01.0006	Penyediaan Pelayanan Perizinan Berusaha melalui Sistem Perizinan Berusaha Berbasis Risiko Terintegrasi secara Elektronik																		
			Jumlah Pelaku Usaha yang Mendapatkan Pelayanan Perizinan Berusaha melalui Sistem Perizinan Berusaha Berbasis Risiko Terintegrasi secara Elektronik				7000 Pelaku Usaha	7000 Pelaku Usaha	700.000.000,00	726.968.000,00	726.968.000,00	26.968.000,00	Kab. Banyuwangi, Tukangkayu	PENDAPATAN ASLI DAERAH (PAD)	-	1. Penguatan Sektor Pertanian, Perikanan, UMKM dan Pariwisata 1. Penguatan Sektor Pertanian, Perikanan, UMKM dan Pariwisata			3.100.000.000,00	DINAS PENANAMAN MODAL DAN PELAYANAN TERPADU SATU PINTU
5.	2.18.05	PROGRAM PENGENDALIAN PELAKSANAAN PENANAMAN MODAL	Persentase kepatuhan pelaku usaha/penanam modal terhadap penyampaian LKPM				70 %	70 %	40.000.000,00	51.916.400,00	51.916.400,00	395.000.000,00							435.000.000,00	
	2.18.05.2.01	Pengendalian Pelaksanaan Penanaman Modal yang Menjadi Kewenangan Daerah Kabupaten/Kota	Jumlah Waktu Pengendalian Pelaksanaan Penanaman Modal yang menjadi Kewenangan Daerah Kabupaten/Kota Persentase Pelaku Usaha yang telah Dipantau, Dibimbing dan Diawasi				12 Bulan 91 %	12 Bulan 91 %	40.000.000,00	51.916.400,00	51.916.400,00	11.916.400,00			-	1. Penguatan Sektor Pertanian, Perikanan, UMKM dan Pariwisata 1. Penguatan Sektor Pertanian, Perikanan, UMKM dan Pariwisata			435.000.000,00	DINAS PENANAMAN MODAL DAN PELAYANAN TERPADU SATU PINTU

NO	KODE	URUSAN / BIDANG URUSAN / PROGRAM / KEGIATAN / SUB KEGIATAN	INDIKATOR PROGRAM / KEGIATAN / SUB KEGIATAN	TARGET AKHIR PERIODE RENSTRA OPD	REALISASI CAPAIAN RENJA OPD TAHUN 2022	PRAKIRAAN CAPAIAN TARGET RENJA OPD TAHUN 2023	CAPAIAN KINERJA DAN KERANGKA PENDANAAN										KELOMPOK SASARAN	PRAKIRAAN MAJU RENCANA TAHUN 2025		PERANGKAT DAERAH PENANGGUNG JAWAB
							TARGET 2024		PAGU INDIKATIF (Rp)			Bertambah/Berkurang (10-12)	LOKASI	SUMBER DANA	PRIORITAS			TARGET	PAGU INDIKATIF (Rp)	
							SEBELUM	SESUDAH	RKPD 2024	APBD 2024	RKPD PERUBAHAN 2024				NASIONAL	DAERAH				
1	2	3	4	5	6	7	8	9	10	11	12	13	14	15	16	17	18	19	20	21
	2.18.05.2.01.0005	Bimbingan Teknis kepada Pelaku Usaha					500 Pelaku Usaha	500 Pelaku Usaha	20.000.000,00	46.956.400,00	46.956.400,00	26.956.400,00	Kab. Banyuwangi, Banyuwangi, Tukangkayu	PENDAPATAN ASLI DAERAH (PAD)	-	1. Penguatan Sektor Pertanian, Perikanan, UMKM dan Pariwisata 1. Penguatan Sektor Pertanian, Perikanan, UMKM dan Pariwisata			325.000.000,00	DINAS PENANAMAN MODAL DAN PELAYANAN TERPADU SATU PINTU
	2.18.05.2.01.0006	Pengawasan Penanaman Modal					500 Kegiatan Usaha	500 Kegiatan Usaha	20.000.000,00	4.960.000,00	4.960.000,00	-15.040.000,00	Kab. Banyuwangi, Banyuwangi, Tukangkayu	PENDAPATAN ASLI DAERAH (PAD)	-	1. Penguatan Sektor Pertanian, Perikanan, UMKM dan Pariwisata 1. Penguatan Sektor Pertanian, Perikanan, UMKM dan Pariwisata			110.000.000,00	DINAS PENANAMAN MODAL DAN PELAYANAN TERPADU SATU PINTU
6.	2.18.06	PROGRAM PENGELOLAAN DATA DAN SISTEM INFORMASI PENANAMAN MODAL	Persentase pemenuhan data dan informasi penanaman modal				96.5 %	96.5 %	20.000.000,00	19.999.450,00	19.999.450,00	230.000.000,00							250.000.000,00	
	2.18.06.2.01	Pengelolaan Data dan Informasi Perizinan dan Non Perizinan yang Terintegrasi pada Tingkat Daerah Kabupaten/Kota	Jumlah Laporan Pengelolaan Data dan Informasi Perizinan dan Non Perizinan yang Terintegrasi pada Tingkat Daerah Kabupaten/Kota Persentase Data dan Informasi Perizinan dan Non Perizinan Berbasis Sistem Pelayanan Perizinan Berusaha Terintegrasi secara Elektronik				6 Laporan 92 %	6 Laporan 92 %	20.000.000,00	19.999.450,00	19.999.450,00	-550,00		-		1. Penguatan Sektor Pertanian, Perikanan, UMKM dan Pariwisata 1. Penguatan Sektor Pertanian, Perikanan, UMKM dan Pariwisata			250.000.000,00	DINAS PENANAMAN MODAL DAN PELAYANAN TERPADU SATU PINTU
	2.18.06.2.01.0002	Pengolahan, Penyajian dan Pemanfaatan Data dan Informasi Perizinan Berbasis Sistem Pelayanan Perizinan Berusaha Terintegrasi secara Elektronik					85 Dokumen	85 Dokumen	20.000.000,00	19.999.450,00	19.999.450,00	-550,00	Kab. Banyuwangi, Banyuwangi, Tukangkayu	PENDAPATAN ASLI DAERAH (PAD)	-	1. Penguatan Sektor Pertanian, Perikanan, UMKM dan Pariwisata 1. Penguatan Sektor Pertanian, Perikanan, UMKM dan Pariwisata			250.000.000,00	DINAS PENANAMAN MODAL DAN PELAYANAN TERPADU SATU PINTU
		DINAS PEMUDA DAN OLAHRAGA								9.557.286.273,00	17.646.374.574,00	19.631.374.574,00	10.074.088.301,00						14.405.000.000,00	
2		URUSAN PEMERINTAHAN WAJIB YANG TIDAK BERKAITAN DENGAN PELAYANAN DASAR							9.557.286.273,00	17.646.374.574,00	19.631.374.574,00	10.074.088.301,00							14.405.000.000,00	
	2.19	URUSAN PEMERINTAHAN BIDANG KEPEMUDAAN DAN OLAHRAGA							9.557.286.273,00	17.646.374.574,00	19.631.374.574,00	10.074.088.301,00							14.405.000.000,00	
1.	2.19.01	PROGRAM PENUNJANG URUSAN PEMERINTAHAN DAERAH KABUPATEN/KOTA	Persentase pemenuhan kebutuhan penunjang Perangkat Daerah Persentase pemenuhan kebutuhan penunjang Perangkat Daerah				94,5 % 94,5 %	94,5 % 94,5 %	4.623.286.273,00	5.258.374.574,00	5.158.374.574,00	1.031.713.727,00							5.655.000.000,00	
	2.19.01.2.01	Perencanaan, Penganggaran, dan Evaluasi Kinerja Perangkat Daerah	Cakupan Perencanaan, Penganggaran, dan Evaluasi Kinerja Jumlah Dokumen Perencanaan Perangkat Daerah				100 %	100 %	40.000.000,00	89.999.850,00	89.999.850,00	49.999.850,00		-		6. Peningkatan Akses dan Kualitas Pendidikan untuk SDM Unggul 6. Peningkatan Akses dan Kualitas Pendidikan untuk SDM Unggul			100.000.000,00	DINAS PEMUDA DAN OLAHRAGA
	2.19.01.2.01.0001	Penyusunan Dokumen Perencanaan Perangkat Daerah					7 Dokumen	7 Dokumen	20.000.000,00	45.000.000,00	45.000.000,00	25.000.000,00	Kab. Banyuwangi, Semua Kecamatan, Semua Kel/Desa	PENDAPATAN ASLI DAERAH (PAD)	-	6. Peningkatan Akses dan Kualitas Pendidikan untuk SDM Unggul 6. Peningkatan Akses dan Kualitas Pendidikan untuk SDM Unggul			50.000.000,00	DINAS PEMUDA DAN OLAHRAGA
	2.19.01.2.01.0006	Koordinasi dan Penyusunan Laporan Capaian Kinerja dan Ikhtisar Realisasi Kinerja SKPD					5 Laporan	5 Laporan	20.000.000,00	44.999.850,00	44.999.850,00	24.999.850,00	Kab. Banyuwangi, Semua Kecamatan, Semua Kel/Desa	PENDAPATAN ASLI DAERAH (PAD)	-	6. Peningkatan Akses dan Kualitas Pendidikan untuk SDM Unggul 6. Peningkatan Akses dan Kualitas Pendidikan untuk SDM Unggul			50.000.000,00	DINAS PEMUDA DAN OLAHRAGA
	2.19.01.2.02	Administrasi Keuangan Perangkat Daerah	Cakupan Administrasi Keuangan Perangkat Daerah				100 %	100 %	3.242.787.746,00	3.257.787.596,00	3.257.787.596,00	14.999.850,00		-		6. Peningkatan Akses dan Kualitas Pendidikan untuk SDM Unggul 6. Peningkatan Akses dan Kualitas Pendidikan untuk SDM Unggul			3.550.000.000,00	DINAS PEMUDA DAN OLAHRAGA
	2.19.01.2.02.0001	Penyediaan Gaji dan Tunjangan ASN					23 Orang/bulan	23 Orang/bulan	3.237.787.746,00	3.237.787.746,00	3.237.787.746,00	0,00	Kab. Banyuwangi, Semua Kecamatan, Semua Kel/Desa	PENDAPATAN ASLI DAERAH (PAD)	-	6. Peningkatan Akses dan Kualitas Pendidikan untuk SDM Unggul 6. Peningkatan Akses dan Kualitas Pendidikan untuk SDM Unggul			3.500.000.000,00	DINAS PEMUDA DAN OLAHRAGA
	2.19.01.2.02.0005	Koordinasi dan Penyusunan Laporan Keuangan Akhir Tahun SKPD					8 Laporan	8 Laporan	5.000.000,00	19.999.850,00	19.999.850,00	14.999.850,00	Kab. Banyuwangi, Semua Kecamatan, Semua Kel/Desa	PENDAPATAN ASLI DAERAH (PAD)	-	6. Peningkatan Akses dan Kualitas Pendidikan untuk SDM Unggul 6. Peningkatan Akses dan Kualitas Pendidikan untuk SDM Unggul			50.000.000,00	DINAS PEMUDA DAN OLAHRAGA

NO	KODE	URUSAN / BIDANG URUSAN / PROGRAM / KEGIATAN / SUB KEGIATAN	INDIKATOR PROGRAM / KEGIATAN / SUB KEGIATAN	TARGET AKHIR PERIODE RENSTRA OPD	REALISASI CAPAIAN RENJA OPD TAHUN 2022	PRAKIRAAN CAPAIAN TARGET RENJA OPD TAHUN 2023	CAPAIAN KINERJA DAN KERANGKA PENDANAAN										KELOMPOK SASARAN	PRAKIRAAN MAJU RENCANA TAHUN 2025		PERANGKAT DAERAH PENANGGUNG JAWAB
							TARGET 2024		PAGU INDIKATIF (Rp)			Bertambah/Berkurang (10-12)	LOKASI	SUMBER DANA	PRIORITAS			TARGET	PAGU INDIKATIF (Rp)	
							SEBELUM	SESUDAH	RKPD 2024	APBD 2024	RKPD PERUBAHAN 2024				NASIONAL	DAERAH				
1	2	3	4	5	6	7	8	9	10	11	12	13	14	15	16	17	18	19	20	21
	2.19.01.2.06	Administrasi Umum Perangkat Daerah	Cakupan Administrasi Umum Perangkat Daerah				100 %	100 %	220.000.000,00	564.697.650,00	564.697.650,00	344.697.650,00			-	6. Peningkatan Akses dan Kualitas Pendidikan untuk SDM Unggul 6. Peningkatan Akses dan Kualitas Pendidikan untuk SDM Unggul			575.000.000,00	DINAS PEMUDA DAN OLAHRAGA
	2.19.01.2.06.0001	Penyediaan Komponen Instalasi Listrik/Penerangan Bangunan Kantor																		
			Jumlah Paket Komponen Instalasi Listrik/Penerangan Bangunan Kantor yang Disediakan				1 Paket	1 Paket	5.000.000,00	4.996.200,00	4.996.200,00	-3.800,00	Kab. Banyuwangi, Semua Kecamatan, Semua Kel/Desa	PENDAPATAN ASLI DAERAH (PAD)	-	6. Peningkatan Akses dan Kualitas Pendidikan untuk SDM Unggul 6. Peningkatan Akses dan Kualitas Pendidikan untuk SDM Unggul			50.000.000,00	DINAS PEMUDA DAN OLAHRAGA
	2.19.01.2.06.0002	Penyediaan Peralatan dan Perlengkapan Kantor																		
			Jumlah Paket Peralatan dan Perlengkapan Kantor yang Disediakan				1 Paket	1 Paket	5.000.000,00	29.999.300,00	29.999.300,00	24.999.300,00	Kab. Banyuwangi, Semua Kecamatan, Semua Kel/Desa	PENDAPATAN ASLI DAERAH (PAD)	-	6. Peningkatan Akses dan Kualitas Pendidikan untuk SDM Unggul 6. Peningkatan Akses dan Kualitas Pendidikan untuk SDM Unggul			50.000.000,00	DINAS PEMUDA DAN OLAHRAGA
	2.19.01.2.06.0003	Penyediaan Peralatan Rumah Tangga																		
			Jumlah Paket Peralatan Rumah Tangga yang Disediakan				1 Paket	1 Paket	5.000.000,00	39.925.200,00	39.925.200,00	34.925.200,00	Kab. Banyuwangi, Semua Kecamatan, Semua Kel/Desa	PENDAPATAN ASLI DAERAH (PAD)	-	6. Peningkatan Akses dan Kualitas Pendidikan untuk SDM Unggul 6. Peningkatan Akses dan Kualitas Pendidikan untuk SDM Unggul			50.000.000,00	DINAS PEMUDA DAN OLAHRAGA
	2.19.01.2.06.0004	Penyediaan Bahan Logistik Kantor																		
			Jumlah Paket Bahan Logistik Kantor yang Disediakan				2 Paket	2 Paket	100.000.000,00	189.995.900,00	189.995.900,00	89.995.900,00	Kab. Banyuwangi, Semua Kecamatan, Semua Kel/Desa	PENDAPATAN ASLI DAERAH (PAD)	-	6. Peningkatan Akses dan Kualitas Pendidikan untuk SDM Unggul 6. Peningkatan Akses dan Kualitas Pendidikan untuk SDM Unggul			200.000.000,00	DINAS PEMUDA DAN OLAHRAGA
	2.19.01.2.06.0005	Penyediaan Barang Cetak dan Penggandaan																		
			Jumlah Paket Barang Cetak dan Penggandaan yang Disediakan				1 Paket	1 Paket	5.000.000,00	9.997.250,00	9.997.250,00	4.997.250,00	Kab. Banyuwangi, Semua Kecamatan, Semua Kel/Desa	PENDAPATAN ASLI DAERAH (PAD)	-	6. Peningkatan Akses dan Kualitas Pendidikan untuk SDM Unggul 6. Peningkatan Akses dan Kualitas Pendidikan untuk SDM Unggul			25.000.000,00	DINAS PEMUDA DAN OLAHRAGA
	2.19.01.2.06.0006	Penyediaan Bahan Bacaan dan Peraturan Perundang-undangan																		
			Jumlah Dokumen Bahan Bacaan dan Peraturan Perundang-undangan yang Disediakan				-	5 Dokumen	0,00	39.998.800,00	39.998.800,00	39.998.800,00	Kab. Banyuwangi, Semua Kecamatan, Semua Kel/Desa	PENDAPATAN ASLI DAERAH (PAD)	-	6. Peningkatan Akses dan Kualitas Pendidikan untuk SDM Unggul 6. Peningkatan Akses dan Kualitas Pendidikan untuk SDM Unggul			0,00	DINAS PEMUDA DAN OLAHRAGA
	2.19.01.2.06.0009	Penyelenggaraan Rapat Koordinasi dan Konsultasi SKPD																		
			Jumlah Laporan Penyelenggaraan Rapat Koordinasi dan Konsultasi SKPD				12 Laporan	12 Laporan	100.000.000,00	249.785.000,00	249.785.000,00	149.785.000,00	Kab. Banyuwangi, Semua Kecamatan, Semua Kel/Desa	PENDAPATAN ASLI DAERAH (PAD)	-	6. Peningkatan Akses dan Kualitas Pendidikan untuk SDM Unggul 6. Peningkatan Akses dan Kualitas Pendidikan untuk SDM Unggul			200.000.000,00	DINAS PEMUDA DAN OLAHRAGA
	2.19.01.2.07	Pengadaan Barang Milik Daerah Penunjang Urusan Pemerintah Daerah	-				-	-	0,00	56.000.000,00	56.000.000,00	56.000.000,00			-	6. Peningkatan Akses dan Kualitas Pendidikan untuk SDM Unggul 6. Peningkatan Akses dan Kualitas Pendidikan untuk SDM Unggul			0,00	DINAS PEMUDA DAN OLAHRAGA
	2.19.01.2.07.0006	Pengadaan Peralatan dan Mesin Lainnya																		
			Jumlah Unit Peralatan dan Mesin Lainnya yang Disediakan				-	0 Unit	0,00	56.000.000,00	56.000.000,00	56.000.000,00	Kab. Banyuwangi, Semua Kecamatan, Semua Kel/Desa	PENDAPATAN ASLI DAERAH (PAD)	-	6. Peningkatan Akses dan Kualitas Pendidikan untuk SDM Unggul 6. Peningkatan Akses dan Kualitas Pendidikan untuk SDM Unggul			0,00	DINAS PEMUDA DAN OLAHRAGA
	2.19.01.2.08	Penyediaan Jasa Penunjang Urusan Pemerintahan Daerah	Cakupan Penyediaan Jasa Penunjang Urusan Pemerintahan Daerah				100 %	100 %	1.040.998.527,00	1.060.447.128,00	1.060.447.128,00	19.448.601,00			-	3. Perlindungan Perempuan, Anak, Difabel dan Kelompok Marginal 3. Perlindungan Perempuan, Anak, Difabel dan Kelompok Marginal			1.070.000.000,00	DINAS PEMUDA DAN OLAHRAGA
	2.19.01.2.08.0001	Penyediaan Jasa Surat Menyurat																		
			Jumlah Laporan Penyediaan Jasa Surat Menyurat				12 Laporan	12 Laporan	5.000.000,00	5.000.000,00	5.000.000,00	0,00	Kab. Banyuwangi, Semua Kecamatan, Semua Kel/Desa	PENDAPATAN ASLI DAERAH (PAD)	-	3. Perlindungan Perempuan, Anak, Difabel dan Kelompok Marginal 3. Perlindungan Perempuan, Anak, Difabel dan Kelompok Marginal			10.000.000,00	DINAS PEMUDA DAN OLAHRAGA
	2.19.01.2.08.0002	Penyediaan Jasa Komunikasi, Sumber Daya Air dan Listrik																		
			Jumlah Laporan Penyediaan Jasa Komunikasi, Sumber Daya Air dan Listrik yang Disediakan				12 Laporan	12 Laporan	349.998.527,00	349.997.128,00	349.997.128,00	-1.399,00	Kab. Banyuwangi, Semua Kecamatan, Semua Kel/Desa	PENDAPATAN ASLI DAERAH (PAD)	-	6. Peningkatan Akses dan Kualitas Pendidikan untuk SDM Unggul 6. Peningkatan Akses dan Kualitas Pendidikan untuk SDM Unggul			350.000.000,00	DINAS PEMUDA DAN OLAHRAGA
	2.19.01.2.08.0003	Penyediaan Jasa Peralatan dan Perlengkapan Kantor																		

NO	KODE	URUSAN / BIDANG URUSAN / PROGRAM / KEGIATAN / SUB KEGIATAN	INDIKATOR PROGRAM / KEGIATAN / SUB KEGIATAN	TARGET AKHIR PERIODE RENSTRA OPD	REALISASI CAPAIAN RENJA OPD TAHUN 2022	PRAKIRAAN CAPAIAN TARGET RENJA OPD TAHUN 2023	CAPAIAN KINERJA DAN KERANGKA PENDANAAN										KELOMPOK SASARAN	PRAKIRAAN MAJU RENCANA TAHUN 2025		PERANGKAT DAERAH PENANGGUNG JAWAB
							TARGET 2024		PAGU INDIKATIF (Rp)			Bertambah/Berkurang (10-12)	LOKASI	SUMBER DANA	PRIORITAS			TARGET	PAGU INDIKATIF (Rp)	
							SEBELUM	SESUDAH	RKPD 2024	APBD 2024	RKPD PERUBAHAN 2024				NASIONAL	DAERAH				
1	2	3	4	5	6	7	8	9	10	11	12	13	14	15	16	17	18	19	20	21
			Jumlah Laporan Penyediaan Jasa Peralatan dan Perlengkapan Kantor yang Disediakan				1 Laporan	1 Laporan	5.000.000,00	24.450.000,00	24.450.000,00	19.450.000,00	Kab. Banyuwangi, Semua Kecamatan, Semua Kel/Desa	PENDAPATAN ASLI DAERAH (PAD)	-	6. Peningkatan Akses dan Kualitas Pendidikan untuk SDM Unggul 6. Peningkatan Akses dan Kualitas Pendidikan untuk SDM Unggul			10.000.000,00	DINAS PEMUDA DAN OLAHRAGA
	2.19.01.2.08.0004	Penyediaan Jasa Pelayanan Umum Kantor																		
			Jumlah Laporan Penyediaan Jasa Pelayanan Umum Kantor yang Disediakan				12 Laporan	12 Laporan	681.000.000,00	681.000.000,00	681.000.000,00	0,00	Kab. Banyuwangi, Semua Kecamatan, Semua Kel/Desa	PENDAPATAN ASLI DAERAH (PAD)	-	6. Peningkatan Akses dan Kualitas Pendidikan untuk SDM Unggul 6. Peningkatan Akses dan Kualitas Pendidikan untuk SDM Unggul			700.000.000,00	DINAS PEMUDA DAN OLAHRAGA
	2.19.01.2.09	Pemeliharaan Barang Milik Daerah Penunjang Urusan Pemerintahan Daerah	Cakupan Pemeliharaan Barang Milik Daerah Penunjang Urusan Pemerintahan Daerah				100 %	100 %	79.500.000,00	229.442.350,00	129.442.350,00	49.942.350,00			-	6. Peningkatan Akses dan Kualitas Pendidikan untuk SDM Unggul 6. Peningkatan Akses dan Kualitas Pendidikan untuk SDM Unggul			360.000.000,00	DINAS PEMUDA DAN OLAHRAGA
	2.19.01.2.09.0001	Penyediaan Jasa Pemeliharaan, Biaya Pemeliharaan, dan Pajak Kendaraan Perorangan Dinas atau Kendaraan Dinas Jabatan																		
			Jumlah Kendaraan Perorangan Dinas atau Kendaraan Dinas Jabatan yang Dipelihara dan Dibayarkan Pajaknya				4 Unit	4 Unit	59.500.000,00	59.453.900,00	59.453.900,00	-46.100,00	Kab. Banyuwangi, Semua Kecamatan, Semua Kel/Desa	PENDAPATAN ASLI DAERAH (PAD)	-	6. Peningkatan Akses dan Kualitas Pendidikan untuk SDM Unggul 6. Peningkatan Akses dan Kualitas Pendidikan untuk SDM Unggul			60.000.000,00	DINAS PEMUDA DAN OLAHRAGA
	2.19.01.2.09.0006	Pemeliharaan Peralatan dan Mesin Lainnya																		
			Jumlah Peralatan dan Mesin Lainnya yang Dipelihara				5 Unit	5 Unit	10.000.000,00	10.000.000,00	10.000.000,00	0,00	Kab. Banyuwangi, Semua Kecamatan, Semua Kel/Desa	PENDAPATAN ASLI DAERAH (PAD)	-	6. Peningkatan Akses dan Kualitas Pendidikan untuk SDM Unggul 6. Peningkatan Akses dan Kualitas Pendidikan untuk SDM Unggul			50.000.000,00	DINAS PEMUDA DAN OLAHRAGA
	2.19.01.2.09.0008	Pemeliharaan Aset Tak Berwujud																		
			Jumlah Aset Tak Berwujud yang Dipelihara				-	1 Unit	0,00	50.000.000,00	50.000.000,00	50.000.000,00	Kab. Banyuwangi, Semua Kecamatan, Semua Kel/Desa	PENDAPATAN ASLI DAERAH (PAD)	-	4. Percepatan Pengurangan Kemiskinan 4. Percepatan Pengurangan Kemiskinan			50.000.000,00	DINAS PEMUDA DAN OLAHRAGA
	2.19.01.2.09.0009	Pemeliharaan/Rehabilitasi Gedung Kantor dan Bangunan Lainnya																		
	2.19.01.2.09.0010	Pemeliharaan/Rehabilitasi Sarana dan Prasarana Gedung Kantor atau Bangunan Lainnya																		
			Jumlah Sarana dan Prasarana Gedung Kantor atau Bangunan Lainnya yang Dipelihara/Direhabilitasi				1 Unit	1 Unit	10.000.000,00	9.988.450,00	9.988.450,00	-11.550,00	Kab. Banyuwangi, Semua Kecamatan, Semua Kel/Desa	PENDAPATAN ASLI DAERAH (PAD)	-	6. Peningkatan Akses dan Kualitas Pendidikan untuk SDM Unggul 6. Peningkatan Akses dan Kualitas Pendidikan untuk SDM Unggul			100.000.000,00	DINAS PEMUDA DAN OLAHRAGA
2.	2.19.02	PROGRAM PENGEMBANGAN KAPASITAS DAYA SAING KEPEMUDAAN	Persentase Pengembangan kapasitas daya Saing Kepemudaan				0.59 %	0.59 %	1.060.000.000,00	2.435.000.000,00	1.320.000.000,00	1.440.000.000,00							2.500.000.000,00	
	2.19.02.2.01	Penyadaran, Pemberdayaan, dan Pengembangan Pemuda dan Kepemudaan Terhadap Pemuda Pelopor Kabupaten/Kota, Wirausaha Muda Pemula, dan Pemuda Kader Kabupaten/Kota	Jumlah pemuda yang diberdayakan dan dikembangkan Jumlah pemuda yang diberdayakan dan dikembangkan				2000 orang 2000 Orang	2000 orang 2000 Orang	1.050.000.000,00	2.370.000.000,00	1.270.000.000,00	220.000.000,00			-	4. Percepatan Pengurangan Kemiskinan 4. Percepatan Pengurangan Kemiskinan			1.500.000.000,00	DINAS PEMUDA DAN OLAHRAGA
	2.19.02.2.01.0002	Koordinasi, Sinkronisasi dan Penyelenggaraan Peningkatan Kapasitas Daya Saing Wira Usaha Pemuda																		
			Jumlah Wirausaha Pemuda Kabupaten/Kota dari Seluruh Kecamatan yang Ditingkatkan Kapasitas Daya Saingnya				300 Orang	300 Orang	800.000.000,00	1.600.000.000,00	800.000.000,00	0,00	Kab. Banyuwangi, Semua Kecamatan, Semua Kel/Desa	PENDAPATAN ASLI DAERAH (PAD)	-	4. Percepatan Pengurangan Kemiskinan 4. Percepatan Pengurangan Kemiskinan			1.000.000.000,00	DINAS PEMUDA DAN OLAHRAGA
	2.19.02.2.01.0005	Pelaksanaan Koordinasi Strategis Lintas Sektor Penyelenggaraan Pelayanan Kepemudaan Melalui Implementasi Rencana Aksi Daerah/RAD Tingkat Kabupaten/Kota																		
			Jumlah Dokumen Hasil Koordinasi Strategis Lintas Sektor Penyelenggaraan Pelayanan Kepemudaan Melalui Implementasi Rencana Aksi Daerah/RAD Tingkat Kabupaten/Kota				-	0 Dokumen	0,00	0,00	0,00	0,00	Kab. Banyuwangi, Semua Kecamatan, Semua Kel/Desa	PENDAPATAN ASLI DAERAH (PAD)	-	4. Percepatan Pengurangan Kemiskinan 4. Percepatan Pengurangan Kemiskinan			0,00	DINAS PEMUDA DAN OLAHRAGA
	2.19.02.2.01.0007	Pemberian Penghargaan Pemuda dan Organisasi Pemuda yang Berjasa dan/atau Berprestasi																		
	2.19.02.2.01.0008	Peningkatan Kepemimpinan, Kepeloporan dan Kesukarelawanan Pemuda																		
			Jumlah Pemuda yang Ditingkatkan Kapasitasnya dalam Kepemimpinan, Kepeloporan dan Kesukarelawanan Kabupaten/Kota dari Seluruh Kecamatan				300 Orang	300 Orang	250.000.000,00	770.000.000,00	470.000.000,00	220.000.000,00	Kab. Banyuwangi, Semua Kecamatan, Semua Kel/Desa	PENDAPATAN ASLI DAERAH (PAD)	-	4. Percepatan Pengurangan Kemiskinan 4. Percepatan Pengurangan Kemiskinan			500.000.000,00	DINAS PEMUDA DAN OLAHRAGA
	2.19.02.2.02	Pemberdayaan dan Pengembangan Organisasi Kepemudaan Tingkat Daerah Kabupaten/Kota	Jumlah Organisasi Kepemudaan yang Dibina				20 20 Organisasi	20 20 Organisasi	10.000.000,00	65.000.000,00	50.000.000,00	40.000.000,00			-	6. Peningkatan Akses dan Kualitas Pendidikan untuk SDM Unggul 6. Peningkatan Akses dan Kualitas Pendidikan untuk SDM Unggul			1.000.000.000,00	DINAS PEMUDA DAN OLAHRAGA
	2.19.02.2.02.0002	Peningkatan Kapasitas Pemuda dan Organisasi Kepemudaan Kabupaten/Kota																		
			Jumlah Dokumen Hasil Peningkatan Kapasitas Organisasi Kepemudaan				1 Dokumen	1 Dokumen	10.000.000,00	65.000.000,00	50.000.000,00	40.000.000,00	Kab. Banyuwangi, Semua Kecamatan, Semua Kel/Desa	PENDAPATAN ASLI DAERAH (PAD)	-	6. Peningkatan Akses dan Kualitas Pendidikan untuk SDM Unggul 6. Peningkatan Akses dan Kualitas Pendidikan untuk SDM Unggul			1.000.000.000,00	DINAS PEMUDA DAN OLAHRAGA

NO	KODE	URUSAN / BIDANG URUSAN / PROGRAM / KEGIATAN / SUB KEGIATAN	INDIKATOR PROGRAM / KEGIATAN / SUB KEGIATAN	TARGET AKHIR PERIODE RENSTRA OPD	REALISASI CAPAIAN RENJA OPD TAHUN 2022	PRAKIRAAN CAPAIAN TARGET RENJA OPD TAHUN 2023	CAPAIAN KINERJA DAN KERANGKA PENDANAAN										KELOMPOK SASARAN	PRAKIRAAN MAJU RENCANA TAHUN 2025		PERANGKAT DAERAH PENANGGUNG JAWAB
							TARGET 2024		PAGU INDIKATIF (Rp)			Bertambah/Berkurang (10-12)	LOKASI	SUMBER DANA	PRIORITAS			TARGET	PAGU INDIKATIF (Rp)	
							SEBELUM	SESUDAH	RKPD 2024	APBD 2024	RKPD PERUBAHAN 2024				NASIONAL	DAERAH				
1	2	3	4	5	6	7	8	9	10	11	12	13	14	15	16	17	18	19	20	21
3.	2.19.03	PROGRAM PENGEMBANGAN KAPASITAS DAYA SAING KEOLAHRAGAAN	Persentase Cakupan Pembinaan Olahraga				20 %	20 %	3.774.000.000,00	9.853.000.000,00	13.053.000.000,00	2.226.000.000,00							6.000.000.000,00	
	2.19.03.2.01	Pembinaan dan Pengembangan Olahraga Pendidikan pada Jenjang Pendidikan yang Menjadi Kewenangan Daerah Kabupaten/Kota	Persentase sarana dan prasarana olahraga memenuhi standart				80 %	80 %	100.000.000,00	750.000.000,00	500.000.000,00	400.000.000,00			-	6. Peningkatan Akses dan Kualitas Pendidikan untuk SDM Unggul 6. Peningkatan Akses dan Kualitas Pendidikan untuk SDM Unggul			150.000.000,00	DINAS PEMUDA DAN OLAHRAGA
	2.19.03.2.01.0003	Koordinasi, Sinkronisasi dan Pelaksanaan Penyediaan Sarana dan Prasarana Olahraga Kabupaten/Kota																		
			Jumlah Sarana dan Prasarana Olahraga Kabupaten/Kota yang Tersedia dan Termanfaatkan				4 Unit	4 Unit	100.000.000,00	750.000.000,00	500.000.000,00	400.000.000,00	Kab. Banyuwangi, Semua Kecamatan, Semua Kel/Desa	PENDAPATAN ASLI DAERAH (PAD)	-	6. Peningkatan Akses dan Kualitas Pendidikan untuk SDM Unggul 6. Peningkatan Akses dan Kualitas Pendidikan untuk SDM Unggul			150.000.000,00	DINAS PEMUDA DAN OLAHRAGA
	2.19.03.2.02	Penyelenggaraan Kejuaraan Olahraga Tingkat Daerah Kabupaten/Kota	Jumlah event OR prestasi tingkat Jumlah event OR prestasi tingkat				4 even 4 Event	4 even 4 Event	10.000.000,00	1.185.000.000,00	985.000.000,00	975.000.000,00			-	6. Peningkatan Akses dan Kualitas Pendidikan untuk SDM Unggul 6. Peningkatan Akses dan Kualitas Pendidikan untuk SDM Unggul			500.000.000,00	DINAS PEMUDA DAN OLAHRAGA
	2.19.03.2.02.0001	Penyelenggaraan Kejuaraan Olahraga Multi Event dan Single Event Tingkat Kabupaten/Kota																		
			Jumlah Dokumen Penyelenggaraan Kejuaraan Multi Event dan Single Event Tingkat Kabupaten/Kota				4 Dokumen	4 Dokumen	10.000.000,00	385.000.000,00	385.000.000,00	375.000.000,00	Kab. Banyuwangi, Semua Kecamatan, Semua Kel/Desa	PENDAPATAN ASLI DAERAH (PAD)	-	6. Peningkatan Akses dan Kualitas Pendidikan untuk SDM Unggul 6. Peningkatan Akses dan Kualitas Pendidikan untuk SDM Unggul			500.000.000,00	DINAS PEMUDA DAN OLAHRAGA
	2.19.03.2.02.0003	Partisipasi dan Keikutsertaan dalam Penyelenggaraan Kejuaraan																		
			Jumlah Peserta yang Berpartisipasi dalam Kegiatan Penyelenggaraan Kejuaraan				-	200 Orang	0,00	800.000.000,00	600.000.000,00	600.000.000,00	Kab. Banyuwangi, Semua Kecamatan, Semua Kel/Desa	PENDAPATAN ASLI DAERAH (PAD)	-	4. Percepatan Pengurangan Kemiskinan 4. Percepatan Pengurangan Kemiskinan			0,00	DINAS PEMUDA DAN OLAHRAGA
	2.19.03.2.03	Pembinaan dan Pengembangan Olahraga Prestasi Tingkat Daerah Provinsi	Presentase Atlet yang berprestasi di tingkat Provinsi				10 %	10 %	264.000.000,00	264.000.000,00	214.000.000,00	-50.000.000,00			-	6. Peningkatan Akses dan Kualitas Pendidikan untuk SDM Unggul 6. Peningkatan Akses dan Kualitas Pendidikan untuk SDM Unggul			350.000.000,00	DINAS PEMUDA DAN OLAHRAGA
	2.19.03.2.03.0003	Pembinaan dan Pengembangan Atlet Berprestasi Kabupaten/Kota																		
			Jumlah Atlet Berprestasi Kabupaten/Kota yang Dilakukan Pembinaan dan Pengembangan				200 Orang	200 Orang	100.000.000,00	100.000.000,00	50.000.000,00	-50.000.000,00	Kab. Banyuwangi, Semua Kecamatan, Semua Kel/Desa	PENDAPATAN ASLI DAERAH (PAD)	-	6. Peningkatan Akses dan Kualitas Pendidikan untuk SDM Unggul 6. Peningkatan Akses dan Kualitas Pendidikan untuk SDM Unggul			150.000.000,00	DINAS PEMUDA DAN OLAHRAGA
	2.19.03.2.03.0004	Pemberian Penghargaan Olahraga Kabupaten/Kota																		
			Jumlah Olahragawan Berprestasi Kabupaten/Kota yang Menerima Penghargaan				200 Orang	200 Orang	164.000.000,00	164.000.000,00	164.000.000,00	0,00	Kab. Banyuwangi, Semua Kecamatan, Semua Kel/Desa	PENDAPATAN ASLI DAERAH (PAD)	-	6. Peningkatan Akses dan Kualitas Pendidikan untuk SDM Unggul 6. Peningkatan Akses dan Kualitas Pendidikan untuk SDM Unggul			200.000.000,00	DINAS PEMUDA DAN OLAHRAGA
	2.19.03.2.04	Pembinaan dan Pengembangan Organisasi Olahraga	Jumlah organisasi olahraga yang dibina				33 Cabor 33 Organisasi	33 Cabor 33 Organisasi	3.200.000.000,00	3.685.000.000,00	3.105.000.000,00	-95.000.000,00			-	6. Peningkatan Akses dan Kualitas Pendidikan untuk SDM Unggul 6. Peningkatan Akses dan Kualitas Pendidikan untuk SDM Unggul			5.000.000.000,00	DINAS PEMUDA DAN OLAHRAGA
	2.19.03.2.04.0003	Peningkatan Kerja Sama Organisasi Keolahragaan Kabupaten/Kota dengan Lembaga Terkait																		
			Jumlah Dokumen Hasil Peningkatan Kerja Sama Organisasi Keolahragaan Kabupaten/Kota				30 Dokumen	30 Dokumen	3.200.000.000,00	3.685.000.000,00	3.105.000.000,00	-95.000.000,00	Kab. Banyuwangi, Semua Kecamatan, Semua Kel/Desa	PENDAPATAN ASLI DAERAH (PAD)	-	6. Peningkatan Akses dan Kualitas Pendidikan untuk SDM Unggul 6. Peningkatan Akses dan Kualitas Pendidikan untuk SDM Unggul			5.000.000.000,00	DINAS PEMUDA DAN OLAHRAGA
	2.19.03.2.05	Pembinaan dan Pengembangan Olahraga Rekreasi	Jumlah event OR Rekreasi yang diselenggarakan				5 even 5 Event	5 even 5 Event	200.000.000,00	3.969.000.000,00	8.249.000.000,00	8.049.000.000,00			-	6. Peningkatan Akses dan Kualitas Pendidikan untuk SDM Unggul 6. Peningkatan Akses dan Kualitas Pendidikan untuk SDM Unggul			0,00	DINAS PEMUDA DAN OLAHRAGA
	2.19.03.2.05.0001	Penyelenggaraan, Pengembangan dan Pemasalan Festival dan Olahraga Rekreasi																		
			Jumlah Dokumen Hasil Penyelenggaraan, Pengembangan dan Pemasalan Festival dan Olahraga Rekreasi				5 Dokumen	5 Dokumen	200.000.000,00	3.748.498.000,00	8.028.498.000,00	7.828.498.000,00	Kab. Banyuwangi, Semua Kecamatan, Semua Kel/Desa	PENDAPATAN ASLI DAERAH (PAD)	-	6. Peningkatan Akses dan Kualitas Pendidikan untuk SDM Unggul 6. Peningkatan Akses dan Kualitas Pendidikan untuk SDM Unggul			0,00	DINAS PEMUDA DAN OLAHRAGA
	2.19.03.2.05.0005	Pemanfaatan Olahraga Tradisional dalam Masyarakat																		
			Jumlah Dokumen Hasil Penyelenggaraan Olahraga Tradisional di Masyarakat				-	0 Dokumen	0,00	220.502.000,00	220.502.000,00	220.502.000,00	Kab. Banyuwangi, Semua Kecamatan, Semua Kel/Desa	PENDAPATAN ASLI DAERAH (PAD)	-	4. Percepatan Pengurangan Kemiskinan 4. Percepatan Pengurangan Kemiskinan			0,00	DINAS PEMUDA DAN OLAHRAGA
4.	2.19.04	PROGRAM PENGEMBANGAN KAPASITAS KEPRAMUKAAN	Persentase anggota pramuka yang terfasilitasi				90 %	90 %	100.000.000,00	100.000.000,00	100.000.000,00	150.000.000,00							250.000.000,00	

NO	KODE	URUSAN / BIDANG URUSAN / PROGRAM / KEGIATAN / SUB KEGIATAN	INDIKATOR PROGRAM / KEGIATAN / SUB KEGIATAN	TARGET AKHIR PERIODE RENSTRA OPD	REALISASI CAPAIAN RENJA OPD TAHUN 2022	PRAKIRAAN CAPAIAN TARGET RENJA OPD TAHUN 2023	CAPAIAN KINERJA DAN KERANGKA PENDANAAN										KELOMPOK SASARAN	PRAKIRAAN MAJU RENCANA TAHUN 2025		PERANGKAT DAERAH PENANGGUNG JAWAB
							TARGET 2024		PAGU INDIKATIF (Rp)			Bertambah/Berkurang (10-12)	LOKASI	SUMBER DANA	PRIORITAS			TARGET	PAGU INDIKATIF (Rp)	
							SEBELUM	SESUDAH	RKPD 2024	APBD 2024	RKPD PERUBAHAN 2024				NASIONAL	DAERAH				
1	2	3	4	5	6	7	8	9	10	11	12	13	14	15	16	17	18	19	20	21
	2.19.04.2.01	Pembinaan dan Pengembangan Organisasi Kepramukaan	Jumlah lembaga kepramukaan yang dibina				25 Lembaga	25 Lembaga	100.000.000,00	100.000.000,00	100.000.000,00	0,00			-	6. Peningkatan Akses dan Kualitas Pendidikan untuk SDM Unggul 6. Peningkatan Akses dan Kualitas Pendidikan untuk SDM Unggul			250.000.000,00	DINAS PEMUDA DAN OLAHRAGA
	2.19.04.2.01.0008	Partisipasi dan Keikutsertaan dalam Kegiatan Kepramukaan																		
			Jumlah Organisasi yang Berpartisipasi dalam Kegiatan Kepramukaan				25 Organisasi	25 Organisasi	100.000.000,00	100.000.000,00	100.000.000,00	0,00	Kab. Banyuwangi, Semua Kecamatan, Semua Kel/Desa	PENDAPATAN ASLI DAERAH (PAD)	-	6. Peningkatan Akses dan Kualitas Pendidikan untuk SDM Unggul 6. Peningkatan Akses dan Kualitas Pendidikan untuk SDM Unggul			250.000.000,00	DINAS PEMUDA DAN OLAHRAGA
DINAS KEBUDAYAAN DAN PARIWISATA									10.993.608.193,00	15.534.982.697,00	15.534.982.697,00	4.541.374.504,00							235.000.000,00	
2		URUSAN PEMERINTAHAN WAJIB YANG TIDAK BERKAITAN DENGAN PELAYANAN DASAR							7.993.608.193,00	12.312.091.747,00	12.312.091.747,00	4.318.483.554,00							0,00	
	2.22	URUSAN PEMERINTAHAN BIDANG KEBUDAYAAN							7.993.608.193,00	12.312.091.747,00	12.312.091.747,00	4.318.483.554,00							0,00	
1.	2.22.01	PROGRAM PENUNJANG URUSAN PEMERINTAHAN DAERAH KABUPATEN/KOTA	Persentase pemenuhan kebutuhan penunjang Perangkat Daerah Persentase pemenuhan kebutuhan penunjang Perangkat Daerah				94,5 % 94,5 %	94,5 % 94,5 %	7.363.608.193,00	9.089.579.347,00	9.089.579.347,00	-7.363.608.193,00							0,00	
	2.22.01.2.01	Perencanaan, Penganggaran, dan Evaluasi Kinerja Perangkat Daerah	Cakupan Perencanaan, Penganggaran, dan Evaluasi Kinerja Perangkat Daerah Jumlah kegiatan perencanaan, penganggaran, dan evaluasi kinerja perangkat daerah				1 Kegiatan 98,2 %	1 Kegiatan 98,2 %	20.000.000,00	49.999.750,00	49.999.750,00	29.999.750,00			-	1. Penguatan Sektor Pertanian, Perikanan, UMKM dan Pariwisata 1. Penguatan Sektor Pertanian, Perikanan, UMKM dan Pariwisata			0,00	DINAS KEBUDAYAAN DAN PARIWISATA
	2.22.01.2.01.0001	Penyusunan Dokumen Perencanaan Perangkat Daerah																		
			Jumlah Dokumen Perencanaan Perangkat Daerah				1 Dokumen	1 Dokumen	20.000.000,00	49.999.750,00	49.999.750,00	29.999.750,00	Kab. Banyuwangi, Semua Kecamatan, Semua Kel/Desa	DANA TRANSFER UMUM-DANA ALOKASI UMUM	-	1. Penguatan Sektor Pertanian, Perikanan, UMKM dan Pariwisata 1. Penguatan Sektor Pertanian, Perikanan, UMKM dan Pariwisata			0,00	DINAS KEBUDAYAAN DAN PARIWISATA
	2.22.01.2.02	Administrasi Keuangan Perangkat Daerah	Cakupan Administrasi Keuangan Perangkat Daerah Jumlah kegiatan administrasi keuangan perangkat daerah				1 Kegiatan 69 %	1 Kegiatan 69 %	5.138.933.193,00	5.383.931.093,00	5.383.931.093,00	244.997.900,00			-	1. Penguatan Sektor Pertanian, Perikanan, UMKM dan Pariwisata 1. Penguatan Sektor Pertanian, Perikanan, UMKM dan Pariwisata			0,00	DINAS KEBUDAYAAN DAN PARIWISATA
	2.22.01.2.02.0001	Penyediaan Gaji dan Tunjangan ASN																		
			Jumlah Orang yang Menerima Gaji dan Tunjangan ASN				21 Orang/bulan	21 Orang/bulan	5.133.933.193,00	5.133.933.193,00	5.133.933.193,00	0,00	Kab. Banyuwangi, Semua Kecamatan, Semua Kel/Desa	DANA TRANSFER UMUM-DANA ALOKASI UMUM	-	1. Penguatan Sektor Pertanian, Perikanan, UMKM dan Pariwisata 1. Penguatan Sektor Pertanian, Perikanan, UMKM dan Pariwisata			0,00	DINAS KEBUDAYAAN DAN PARIWISATA
	2.22.01.2.02.0007	Koordinasi dan Penyusunan Laporan Keuangan Bulanan/ Triwulanan/ Semesteran SKPD																		
			Jumlah Laporan Keuangan Bulanan/ Triwulanan/ Semesteran SKPD dan Laporan Koordinasi Penyusunan Laporan Keuangan Bulanan/Triwulanan/Semesteran SKPD				1 Laporan	1 Laporan	5.000.000,00	249.997.900,00	249.997.900,00	244.997.900,00	Kab. Banyuwangi, Semua Kecamatan, Semua Kel/Desa	DANA TRANSFER UMUM-DANA ALOKASI UMUM	-	1. Penguatan Sektor Pertanian, Perikanan, UMKM dan Pariwisata 1. Penguatan Sektor Pertanian, Perikanan, UMKM dan Pariwisata			0,00	DINAS KEBUDAYAAN DAN PARIWISATA
	2.22.01.2.06	Administrasi Umum Perangkat Daerah	Cakupan Administrasi Umum Perangkat Daerah Jumlah kegiatan administrasi umum perangkat daerah				7 Kegiatan 99,2 %	7 Kegiatan 99,2 %	255.000.000,00	1.014.979.700,00	1.022.019.400,00	767.019.400,00			-	1. Penguatan Sektor Pertanian, Perikanan, UMKM dan Pariwisata 1. Penguatan Sektor Pertanian, Perikanan, UMKM dan Pariwisata			0,00	DINAS KEBUDAYAAN DAN PARIWISATA
	2.22.01.2.06.0001	Penyediaan Komponen Instalasi Listrik/Penerangan Bangunan Kantor																		
			Jumlah Paket Komponen Instalasi Listrik/Penerangan Bangunan Kantor yang Disediakan				1 Paket	1 Paket	30.000.000,00	50.000.000,00	50.000.000,00	20.000.000,00	Kab. Banyuwangi, Semua Kecamatan, Semua Kel/Desa	DANA TRANSFER UMUM-DANA ALOKASI UMUM	-	1. Penguatan Sektor Pertanian, Perikanan, UMKM dan Pariwisata 1. Penguatan Sektor Pertanian, Perikanan, UMKM dan Pariwisata			0,00	DINAS KEBUDAYAAN DAN PARIWISATA
	2.22.01.2.06.0002	Penyediaan Peralatan dan Perlengkapan Kantor																		
			Jumlah Paket Peralatan dan Perlengkapan Kantor yang Disediakan				1 Paket	1 Paket	10.000.000,00	149.997.950,00	111.039.150,00	101.039.150,00	Kab. Banyuwangi, Semua Kecamatan, Semua Kel/Desa	DANA TRANSFER UMUM-DANA ALOKASI UMUM	-	1. Penguatan Sektor Pertanian, Perikanan, UMKM dan Pariwisata 1. Penguatan Sektor Pertanian, Perikanan, UMKM dan Pariwisata			0,00	DINAS KEBUDAYAAN DAN PARIWISATA
	2.22.01.2.06.0003	Penyediaan Peralatan Rumah Tangga																		
			Jumlah Paket Peralatan Rumah Tangga yang Disediakan				1 Paket	1 Paket	5.000.000,00	74.993.050,00	120.991.550,00	115.991.550,00	Kab. Banyuwangi, Semua Kecamatan, Semua Kel/Desa	DANA TRANSFER UMUM-DANA ALOKASI UMUM	-	1. Penguatan Sektor Pertanian, Perikanan, UMKM dan Pariwisata 1. Penguatan Sektor Pertanian, Perikanan, UMKM dan Pariwisata			0,00	DINAS KEBUDAYAAN DAN PARIWISATA
	2.22.01.2.06.0004	Penyediaan Bahan Logistik Kantor																		

NO	KODE	URUSAN / BIDANG URUSAN / PROGRAM / KEGIATAN / SUB KEGIATAN	INDIKATOR PROGRAM / KEGIATAN / SUB KEGIATAN	TARGET AKHIR PERIODE RENSTRA OPD	REALISASI CAPAIAN RENJA OPD TAHUN 2022	PRAKIRAAN CAPAIAN TARGET RENJA OPD TAHUN 2023	CAPAIAN KINERJA DAN KERANGKA PENDANAAN										KELOMPOK SASARAN	PRAKIRAAN MAJU RENCANA TAHUN 2025		PERANGKAT DAERAH PENANGGUNG JAWAB
							TARGET 2024		PAGU INDIKATIF (Rp)			Bertambah/Berkurang (10-12)	LOKASI	SUMBER DANA	PRIORITAS			TARGET	PAGU INDIKATIF (Rp)	
							SEBELUM	SESUDAH	RKPD 2024	APBD 2024	RKPD PERUBAHAN 2024				NASIONAL	DAERAH				
1	2	3	4	5	6	7	8	9	10	11	12	13	14	15	16	17	18	19	20	21
			Jumlah Paket Bahan Logistik Kantor yang Disediakan				1 Paket	1 Paket	100.000.000,00	299.999.600,00	299.999.600,00	199.999.600,00	Kab. Banyuwangi, Semua Kecamatan, Semua Kel/Desa	DANA TRANSFER UMUM-DANA ALOKASI UMUM	-	1. Penguatan Sektor Pertanian, Perikanan, UMKM dan Pariwisata 1. Penguatan Sektor Pertanian, Perikanan, UMKM dan Pariwisata			0,00	DINAS KEBUDAYAAN DAN PARIWISATA
	2.22.01.2.06.0005	Penyediaan Barang Cetak dan Penggandaan																		
			Jumlah Paket Barang Cetak dan Penggandaan yang Disediakan				1 Paket	1 Paket	5.000.000,00	40.000.000,00	40.000.000,00	35.000.000,00	Kab. Banyuwangi, Semua Kecamatan, Semua Kel/Desa	DANA TRANSFER UMUM-DANA ALOKASI UMUM	-	1. Penguatan Sektor Pertanian, Perikanan, UMKM dan Pariwisata 1. Penguatan Sektor Pertanian, Perikanan, UMKM dan Pariwisata			0,00	DINAS KEBUDAYAAN DAN PARIWISATA
	2.22.01.2.06.0006	Penyediaan Bahan Bacaan dan Peraturan Perundang-undangan																		
			Jumlah Dokumen Bahan Bacaan dan Peraturan Perundang-Undangan yang Disediakan				1 Dokumen	1 Dokumen	5.000.000,00	19.994.100,00	19.994.100,00	14.994.100,00	Kab. Banyuwangi, Semua Kecamatan, Semua Kel/Desa	DANA TRANSFER UMUM-DANA ALOKASI UMUM	-	1. Penguatan Sektor Pertanian, Perikanan, UMKM dan Pariwisata 1. Penguatan Sektor Pertanian, Perikanan, UMKM dan Pariwisata			0,00	DINAS KEBUDAYAAN DAN PARIWISATA
	2.22.01.2.06.0009	Penyelenggaraan Rapat Koordinasi dan Konsultasi SKPD																		
			Jumlah Laporan Penyelenggaraan Rapat Koordinasi dan Konsultasi SKPD				1 Laporan	1 Laporan	100.000.000,00	379.995.000,00	379.995.000,00	279.995.000,00	Kab. Banyuwangi, Semua Kecamatan, Semua Kel/Desa	DANA TRANSFER UMUM-DANA ALOKASI UMUM	-	1. Penguatan Sektor Pertanian, Perikanan, UMKM dan Pariwisata 1. Penguatan Sektor Pertanian, Perikanan, UMKM dan Pariwisata			0,00	DINAS KEBUDAYAAN DAN PARIWISATA
	2.22.01.2.07	Pengadaan Barang Milik Daerah Penunjang Urusan Pemerintah Daerah	-				-	-	0,00	211.506.600,00	204.466.900,00	204.466.900,00			-	-			0,00	DINAS KEBUDAYAAN DAN PARIWISATA
	2.22.01.2.07.0005	Pengadaan Mebel																		
			Jumlah Paket Mebel yang Disediakan				-	-	0,00	101.644.700,00	94.605.000,00	94.605.000,00	Kab. Banyuwangi, Semua Kecamatan, Semua Kel/Desa	PENDAPATAN ASLI DAERAH (PAD)	-	-			0,00	DINAS KEBUDAYAAN DAN PARIWISATA
	2.22.01.2.07.0006	Pengadaan Peralatan dan Mesin Lainnya																		
	2.22.01.2.08	Penyediaan Jasa Penunjang Urusan Pemerintahan Daerah	Cakupan Penyediaan Jasa Penunjang Urusan Pemerintahan Daerah Jumlah kegiatan penyediaan jasa penunjang urusan pemerintah daerah				3 Kegiatan 96 %	3 Kegiatan 96 %	1.870.700.000,00	1.749.997.004,00	1.749.997.004,00	-120.702.996,00			-	1. Penguatan Sektor Pertanian, Perikanan, UMKM dan Pariwisata 1. Penguatan Sektor Pertanian, Perikanan, UMKM dan Pariwisata			0,00	DINAS KEBUDAYAAN DAN PARIWISATA
	2.22.01.2.08.0001	Penyediaan Jasa Surat Menyurat																		
			Jumlah Laporan Penyediaan Jasa Surat Menyurat				1 Laporan	1 Laporan	5.000.000,00	20.000.000,00	20.000.000,00	15.000.000,00	Kab. Banyuwangi, Semua Kecamatan, Semua Kel/Desa	DANA TRANSFER UMUM-DANA ALOKASI UMUM	-	1. Penguatan Sektor Pertanian, Perikanan, UMKM dan Pariwisata 1. Penguatan Sektor Pertanian, Perikanan, UMKM dan Pariwisata			0,00	DINAS KEBUDAYAAN DAN PARIWISATA
	2.22.01.2.08.0002	Penyediaan Jasa Komunikasi, Sumber Daya Air dan Listrik																		
			Jumlah Laporan Penyediaan Jasa Komunikasi, Sumber Daya Air dan Listrik yang Disediakan				1 Laporan	1 Laporan	485.700.000,00	349.997.004,00	349.997.004,00	-135.702.996,00	Kab. Banyuwangi, Semua Kecamatan, Semua Kel/Desa	DANA TRANSFER UMUM-DANA ALOKASI UMUM	-	1. Penguatan Sektor Pertanian, Perikanan, UMKM dan Pariwisata 1. Penguatan Sektor Pertanian, Perikanan, UMKM dan Pariwisata			0,00	DINAS KEBUDAYAAN DAN PARIWISATA
	2.22.01.2.08.0004	Penyediaan Jasa Pelayanan Umum Kantor																		
			Jumlah Laporan Penyediaan Jasa Pelayanan Umum Kantor yang Disediakan				1 Laporan	1 Laporan	1.380.000.000,00	1.380.000.000,00	1.380.000.000,00	0,00	Kab. Banyuwangi, Semua Kecamatan, Semua Kel/Desa	DANA TRANSFER UMUM-DANA ALOKASI UMUM	-	1. Penguatan Sektor Pertanian, Perikanan, UMKM dan Pariwisata 1. Penguatan Sektor Pertanian, Perikanan, UMKM dan Pariwisata			0,00	DINAS KEBUDAYAAN DAN PARIWISATA
	2.22.01.2.09	Pemeliharaan Barang Milik Daerah Penunjang Urusan Pemerintahan Daerah	Cakupan Pemeliharaan Barang Milik Daerah Penunjang Urusan Pemerintahan Daerah Jumlah kegiatan pemeliharaan barang milik daerah				6 Kegiatan 98 %	6 Kegiatan 98 %	78.975.000,00	679.165.200,00	679.165.200,00	600.190.200,00			-	1. Penguatan Sektor Pertanian, Perikanan, UMKM dan Pariwisata 1. Penguatan Sektor Pertanian, Perikanan, UMKM dan Pariwisata			0,00	DINAS KEBUDAYAAN DAN PARIWISATA
	2.22.01.2.09.0001	Penyediaan Jasa Pemeliharaan, Biaya Pemeliharaan, dan Pajak Kendaraan Perorangan Dinas atau Kendaraan Dinas Jabatan																		
			Jumlah Kendaraan Perorangan Dinas atau Kendaraan Dinas Jabatan yang Dipelihara dan Dibayarkan Pajaknya				1 Unit	1 Unit	11.325.000,00	19.850.000,00	19.850.000,00	8.525.000,00	Kab. Banyuwangi, Semua Kecamatan, Semua Kel/Desa	DANA TRANSFER UMUM-DANA ALOKASI UMUM	-	1. Penguatan Sektor Pertanian, Perikanan, UMKM dan Pariwisata 1. Penguatan Sektor Pertanian, Perikanan, UMKM dan Pariwisata			0,00	DINAS KEBUDAYAAN DAN PARIWISATA
	2.22.01.2.09.0002	Penyediaan Jasa Pemeliharaan, Biaya Pemeliharaan, Pajak dan Perizinan Kendaraan Dinas Operasional atau Lapangan																		
			Jumlah Kendaraan Dinas Operasional atau Lapangan yang Dipelihara dan Dibayarkan Pajak dan Perizannya				1 Unit	1 Unit	27.650.000,00	29.825.000,00	29.825.000,00	2.175.000,00	Kab. Banyuwangi, Semua Kecamatan, Semua Kel/Desa	DANA TRANSFER UMUM-DANA ALOKASI UMUM	-	1. Penguatan Sektor Pertanian, Perikanan, UMKM dan Pariwisata 1. Penguatan Sektor Pertanian, Perikanan, UMKM dan Pariwisata			0,00	DINAS KEBUDAYAAN DAN PARIWISATA
	2.22.01.2.09.0006	Pemeliharaan Peralatan dan Mesin Lainnya																		
			Jumlah Peralatan dan Mesin Lainnya yang Dipelihara				1 Unit	1 Unit	5.000.000,00	99.500.000,00	99.500.000,00	94.500.000,00	Kab. Banyuwangi, Semua Kecamatan, Semua Kel/Desa	DANA TRANSFER UMUM-DANA ALOKASI UMUM	-	1. Penguatan Sektor Pertanian, Perikanan, UMKM dan Pariwisata 1. Penguatan Sektor Pertanian, Perikanan, UMKM dan Pariwisata			0,00	DINAS KEBUDAYAAN DAN PARIWISATA

NO	KODE	URUSAN / BIDANG URUSAN / PROGRAM / KEGIATAN / SUB KEGIATAN	INDIKATOR PROGRAM / KEGIATAN / SUB KEGIATAN	TARGET AKHIR PERIODE RENSTRA OPD	REALISASI CAPAIAN RENJA OPD TAHUN 2022	PRAKIRAAN CAPAIAN TARGET RENJA OPD TAHUN 2023	CAPAIAN KINERJA DAN KERANGKA PENDANAAN										KELOMPOK SASARAN	PRAKIRAAN MAJU RENCANA TAHUN 2025		PERANGKAT DAERAH PENANGGUNG JAWAB	
							TARGET 2024		PAGU INDIKATIF (Rp)			Bertambah/Berkurang (10-12)	LOKASI	SUMBER DANA	PRIORITAS			TARGET	PAGU INDIKATIF (Rp)		
							SEBELUM	SESUDAH	RKPD 2024	APBD 2024	RKPD PERUBAHAN 2024				NASIONAL	DAERAH					
1	2	3	4	5	6	7	8	9	10	11	12	13	14	15	16	17	18	19	20	21	
	2.22.01.2.09.0008	Pemeliharaan Aset Tak Berwujud																			
			Jumlah Aset Tak Berwujud yang Dipelihara				1 Unit	1 Unit	5.000.000,00	50.000.000,00	50.000.000,00	45.000.000,00	Kab. Banyuwangi, Semua Kecamatan, Semua Kel/Desa	DANA TRANSFER UMUM-DANA ALOKASI UMUM	-	-			0,00	DINAS KEBUDAYAAN DAN PARIWISATA	
	2.22.01.2.09.0009	Pemeliharaan/Rehabilitasi Gedung Kantor dan Bangunan Lainnya																			
			Jumlah Gedung Kantor dan Bangunan Lainnya yang Dipelihara/Direhabilitasi				1 Unit	1 Unit	10.000.000,00	449.992.600,00	449.992.600,00	439.992.600,00	Kab. Banyuwangi, Semua Kecamatan, Semua Kel/Desa	DANA TRANSFER UMUM-DANA ALOKASI UMUM	-	1. Penguatan Sektor Pertanian, Perikanan, UMKM dan Pariwisata			0,00	DINAS KEBUDAYAAN DAN PARIWISATA	
	2.22.01.2.09.0010	Pemeliharaan/Rehabilitasi Sarana dan Prasarana Gedung Kantor atau Bangunan Lainnya																			
			Jumlah Sarana dan Prasarana Gedung Kantor atau Bangunan Lainnya yang Dipelihara/Direhabilitasi				1 Unit	1 Unit	10.000.000,00	29.997.600,00	29.997.600,00	19.997.600,00	Kab. Banyuwangi, Semua Kecamatan, Semua Kel/Desa	DANA TRANSFER UMUM-DANA ALOKASI UMUM	-	1. Penguatan Sektor Pertanian, Perikanan, UMKM dan Pariwisata			0,00	DINAS KEBUDAYAAN DAN PARIWISATA	
	2.22.01.2.09.0011	Pemeliharaan/Rehabilitasi Sarana dan Prasarana Pendukung Gedung Kantor atau Bangunan Lainnya																			
			Jumlah Sarana dan Prasarana Pendukung Gedung Kantor atau Bangunan Lainnya yang Dipelihara/Direhabilitasi				1 Unit	1 Unit	10.000.000,00	0,00	0,00	-10.000.000,00	Kab. Banyuwangi, Semua Kecamatan, Semua Kel/Desa	DANA TRANSFER UMUM-DANA ALOKASI UMUM	-	1. Penguatan Sektor Pertanian, Perikanan, UMKM dan Pariwisata			0,00	DINAS KEBUDAYAAN DAN PARIWISATA	
2.	2.22.02	PROGRAM PENGEMBANGAN KEBUDAYAAN	Persentase budaya lokal (ritual adat dan tradisi) yang dikembangkan menjadi atraksi				76,47 %	76,47 %	10.000.000,00	542.500.000,00	542.500.000,00	-10.000.000,00							0,00		
	2.22.02.2.01	Pengelolaan Kebudayaan yang Masyarakat Pelakunya dalam Daerah Kabupaten/Kota	Cakupan Pengelolaan Kebudayaan yang Masyarakat Pelakunya dalam Daerah Kabupaten/Kota Jumlah Kegiatan Pengelolaan Kebudayaan				1 Kegiatan 93 %	1 Kegiatan 93 %	10.000.000,00	542.500.000,00	542.500.000,00	532.500.000,00			-	-			0,00	DINAS KEBUDAYAAN DAN PARIWISATA	
	2.22.02.2.01.0001	Pelindungan, Pengembangan, Pemanfaatan Objek Pemajuan Kebudayaan																			
			Jumlah Objek Pemajuan Kebudayaan yang Dilakukan Pelindungan, Pengembangan, Pemanfaatan				1 Objek	1 Objek	10.000.000,00	542.500.000,00	542.500.000,00	532.500.000,00	Kab. Banyuwangi, Semua Kecamatan, Semua Kel/Desa	DANA TRANSFER UMUM-DANA ALOKASI UMUM	-	-			0,00	DINAS KEBUDAYAAN DAN PARIWISATA	
3.	2.22.03	PROGRAM PENGEMBANGAN KESENIAN TRADISIONAL	Persentase penduduk usia 10 tahun ke atas yang pernah terlibat sebagai pelaku/pendukung pertunjukan seni				1,06 %	1,06 %	500.000.000,00	1.831.412.400,00	1.831.412.400,00	-500.000.000,00							0,00		
	2.22.03.2.01	Pembinaan Kesenian yang Masyarakat Pelakunya dalam Daerah Kabupaten/Kota	Cakupan Pembinaan Kesenian yang Masyarakat Pelakunya dalam Daerah Kabupaten/Kota [deleted] Jumlah Kegiatan Pembinaan Kesenian				2 Kegiatan 98,8 %	2 Kegiatan 98,8 %	500.000.000,00	1.831.412.400,00	1.831.412.400,00	1.331.412.400,00			-	1. Penguatan Sektor Pertanian, Perikanan, UMKM dan Pariwisata			0,00	DINAS KEBUDAYAAN DAN PARIWISATA	
	2.22.03.2.01.0003	Peningkatan Kapasitas Tata Kelola Lembaga Kesenian Tradisional																			
			Jumlah Lembaga Kesenian Tradisional yang Ditingkatkan Kapasitasnya				1 Lembaga	1 Lembaga	500.000.000,00	1.831.412.400,00	1.831.412.400,00	1.331.412.400,00	Kab. Banyuwangi, Semua Kecamatan, Semua Kel/Desa	DANA TRANSFER UMUM-DANA ALOKASI UMUM	-	1. Penguatan Sektor Pertanian, Perikanan, UMKM dan Pariwisata			0,00	DINAS KEBUDAYAAN DAN PARIWISATA	
4.	2.22.05	PROGRAM PELESTARIAN DAN PENGELOLAAN CAGAR BUDAYA	Persentase Cagar Budaya yang dilestarikan				25,51 %	25,51 %	20.000.000,00	148.600.000,00	148.600.000,00	-20.000.000,00							0,00		
	2.22.05.2.02	Pengelolaan Cagar Budaya Peringkat Kabupaten/Kota	Cakupan Pengelolaan Cagar Budaya Peringkat Kabupaten/Kota Jumlah Kegiatan pengelolaan Cagar Budaya				100 % 2 Kegiatan	100 % 2 Kegiatan	20.000.000,00	148.600.000,00	148.600.000,00	128.600.000,00			-	1. Penguatan Sektor Pertanian, Perikanan, UMKM dan Pariwisata			0,00	DINAS KEBUDAYAAN DAN PARIWISATA	
	2.22.05.2.02.0001	Pelindungan Cagar Budaya																			
			Jumlah Objek Cagar Budaya yang Dilindungi				1 Objek	1 Objek	10.000.000,00	55.000.000,00	55.000.000,00	45.000.000,00	Kab. Banyuwangi, Semua Kecamatan, Semua Kel/Desa	DANA TRANSFER UMUM-DANA ALOKASI UMUM	-	1. Penguatan Sektor Pertanian, Perikanan, UMKM dan Pariwisata			0,00	DINAS KEBUDAYAAN DAN PARIWISATA	
	2.22.05.2.02.0002	Pengembangan Cagar Budaya																			
			Jumlah Objek Cagar Budaya yang Dikembangkan				1 Objek	1 Objek	10.000.000,00	93.600.000,00	93.600.000,00	83.600.000,00	Kab. Banyuwangi, Semua Kecamatan, Semua Kel/Desa	DANA TRANSFER UMUM-DANA ALOKASI UMUM	-	1. Penguatan Sektor Pertanian, Perikanan, UMKM dan Pariwisata			0,00	DINAS KEBUDAYAAN DAN PARIWISATA	
5.	2.22.06	PROGRAM PENGELOLAAN PERMUSEUMAN	Peningkatan akses masyarakat dalam penyelenggaraan dan pelaksanaan kegiatan museum				12,52 %	12,52 %	100.000.000,00	700.000.000,00	700.000.000,00	-100.000.000,00							0,00		
	2.22.06.2.01	Pengelolaan Museum Kabupaten/Kota	Cakupan Pengelolaan Museum Kabupaten/Kota Jumlah Kegiatan Pengelolaan Museum				1 Kegiatan 97 %	1 Kegiatan 97 %	100.000.000,00	700.000.000,00	700.000.000,00	600.000.000,00			-	1. Penguatan Sektor Pertanian, Perikanan, UMKM dan Pariwisata			0,00	DINAS KEBUDAYAAN DAN PARIWISATA	
	2.22.06.2.01.0001	Pelindungan, Pengembangan, dan Pemanfaatan Koleksi Secara Terpadu																			

NO	KODE	URUSAN / BIDANG URUSAN / PROGRAM / KEGIATAN / SUB KEGIATAN	INDIKATOR PROGRAM / KEGIATAN / SUB KEGIATAN	TARGET AKHIR PERIODE RENSTRA OPD	REALISASI CAPAIAN RENJA OPD TAHUN 2022	PRAKIRAAN CAPAIAN TARGET RENJA OPD TAHUN 2023	CAPAIAN KINERJA DAN KERANGKA PENDANAAN										KELOMPOK SASARAN	PRAKIRAAN MAJU RENCANA TAHUN 2025		PERANGKAT DAERAH PENANGGUNG JAWAB
							TARGET 2024		PAGU INDIKATIF (Rp)			Bertambah/Berkurang (10-12)	LOKASI	SUMBER DANA	PRIORITAS			TARGET	PAGU INDIKATIF (Rp)	
							SEBELUM	SESUDAH	RKPD 2024	APBD 2024	RKPD PERUBAHAN 2024				NASIONAL	DAERAH				
1	2	3	4	5	6	7	8	9	10	11	12	13	14	15	16	17	18	19	20	21
			Jumlah Koleksi Museum yang Dilakukan Pelindungan, Pengembangan, dan Pemanfaatan Koleksi Secara Terpadu				1 Unit	1 Unit	100.000.000,00	700.000.000,00	700.000.000,00	600.000.000,00	Kab. Banyuwangi, Semua Kecamatan, Semua Kel/Desa	DANA TRANSFER UMUM-DANA ALOKASI UMUM	-	1. Penguatan Sektor Pertanian, Perikanan, UMKM dan Pariwisata 1. Penguatan Sektor Pertanian, Perikanan, UMKM dan Pariwisata			0,00	DINAS KEBUDAYAAN DAN PARIWISATA
3		URUSAN PEMERINTAHAN PILIHAN							3.000.000.000,00	3.222.890.950,00	3.222.890.950,00	222.890.950,00							235.000.000,00	
3.26		URUSAN PEMERINTAHAN BIDANG PARIWISATA							3.000.000.000,00	3.222.890.950,00	3.222.890.950,00	222.890.950,00							235.000.000,00	
1.	3.26.02	PROGRAM PENINGKATAN DAYA TARIK DESTINASI PARIWISATA	Lama kunjungan wisata				2,4 Hari	2,4 Hari	225.000.000,00	454.973.850,00	454.973.850,00	10.000.000,00							235.000.000,00	
	3.26.02.2.02	Pengelolaan Kawasan Strategis Pariwisata Kabupaten/Kota	Cakupan Pengelolaan Kawasan Strategis Pariwisata Kabupaten/Kota Jumlah Kegiatan Pengelolaan Kawasan Strategis Pariwisata				2 Kegiatan 85 %	2 Kegiatan 85 %	200.000.000,00	0,00	0,00	-200.000.000,00			-	1. Penguatan Sektor Pertanian, Perikanan, UMKM dan Pariwisata 1. Penguatan Sektor Pertanian, Perikanan, UMKM dan Pariwisata			0,00	DINAS KEBUDAYAAN DAN PARIWISATA
	3.26.02.2.02.0007	Penerapan Destinasi Pariwisata Berkelanjutan dalam Pengelolaan Kawasan Strategis Pariwisata Kabupaten/Kota																		
			Jumlah Lokasi yang Menerapkan Destinasi Pariwisata Berkelanjutan dalam Pengelolaan Kawasan Strategis Pariwisata Kabupaten/Kota				1 Lokasi	1 Lokasi	200.000.000,00	0,00	0,00	-200.000.000,00	Kab. Banyuwangi, Semua Kecamatan, Semua Kel/Desa	DANA TRANSFER UMUM-DANA ALOKASI UMUM	-	1. Penguatan Sektor Pertanian, Perikanan, UMKM dan Pariwisata 1. Penguatan Sektor Pertanian, Perikanan, UMKM dan Pariwisata			0,00	DINAS KEBUDAYAAN DAN PARIWISATA
	3.26.02.2.03	Pengelolaan Destinasi Pariwisata Kabupaten/Kota	Cakupan Pengelolaan Destinasi Pariwisata Kabupaten/Kota Jumlah Kegiatan Pengelolaan Destinasi Pariwisata				3 Kegiatan 93 %	3 Kegiatan 93 %	25.000.000,00	454.973.850,00	454.973.850,00	429.973.850,00			-	1. Penguatan Sektor Pertanian, Perikanan, UMKM dan Pariwisata 1. Penguatan Sektor Pertanian, Perikanan, UMKM dan Pariwisata			235.000.000,00	DINAS KEBUDAYAAN DAN PARIWISATA
	3.26.02.2.03.0003	Pengembangan Destinasi Pariwisata Kabupaten/Kota																		
			Jumlah Destinasi Pariwisata Kabupaten/Kota yang Dikembangkan Sesuai dengan Tahapan Pengembangan (Rintisan, Berkembang, Pemantapan, Revitalisasi)				1 Lokasi	1 Lokasi	5.000.000,00	5.000.000,00	5.000.000,00	0,00	Kab. Banyuwangi, Semua Kecamatan, Semua Kel/Desa	DANA TRANSFER UMUM-DANA ALOKASI UMUM	-	1. Penguatan Sektor Pertanian, Perikanan, UMKM dan Pariwisata 1. Penguatan Sektor Pertanian, Perikanan, UMKM dan Pariwisata			0,00	DINAS KEBUDAYAAN DAN PARIWISATA
	3.26.02.2.03.0004	Pengadaan/Pemeliharaan/Rehabilitasi Sarana dan Prasarana dalam Pengelolaan Destinasi Pariwisata Kabupaten/Kota																		
			Jumlah Sarana dan Prasarana Pengelolaan Destinasi Pariwisata Kabupaten/Kota yang Tersedia dan Terpelihara				1 Unit	2 Unit	10.000.000,00	294.975.600,00	294.975.600,00	284.975.600,00	Kab. Banyuwangi, Semua Kecamatan, Semua Kel/Desa	DANA TRANSFER UMUM-DANA ALOKASI UMUM	-	1. Penguatan Sektor Pertanian, Perikanan, UMKM dan Pariwisata 1. Penguatan Sektor Pertanian, Perikanan, UMKM dan Pariwisata			100.000.000,00	DINAS KEBUDAYAAN DAN PARIWISATA
	3.26.02.2.03.0006	Pemberdayaan Masyarakat dalam Pengelolaan Destinasi Pariwisata Kabupaten/Kota																		
			Jumlah Laporan Hasil Pemberdayaan Masyarakat dalam Pengelolaan Destinasi Pariwisata Kabupaten/Kota				1 Laporan	1 Laporan	10.000.000,00	0,00	0,00	-10.000.000,00	Kab. Banyuwangi, Semua Kecamatan, Semua Kel/Desa	DANA TRANSFER UMUM-DANA ALOKASI UMUM	-	1. Penguatan Sektor Pertanian, Perikanan, UMKM dan Pariwisata 1. Penguatan Sektor Pertanian, Perikanan, UMKM dan Pariwisata			0,00	DINAS KEBUDAYAAN DAN PARIWISATA
	3.26.02.2.03.0010	Monitoring dan Evaluasi Pengelolaan Destinasi Pariwisata Kabupaten/Kota																		
			Jumlah Laporan Hasil Monitoring dan Evaluasi Pengelolaan Destinasi Pariwisata Kabupaten/Kota				-	-	0,00	154.998.250,00	154.998.250,00	154.998.250,00	Kab. Banyuwangi, Semua Kecamatan, Semua Kel/Desa	PENDAPATAN ASLI DAERAH (PAD)	-	-			135.000.000,00	DINAS KEBUDAYAAN DAN PARIWISATA
2.	3.26.03	PROGRAM PEMASARAN PARIWISATA	Persentase pertumbuhan jumlah wisatawan mancanegara per kebangsaan Persentase peningkatan perjalanan wisatawan nusantara yang datang ke Kabupaten/Kota				1,20 5,4 % %	1,20 5,4 % %	2.125.000.000,00	2.080.917.100,00	2.080.917.100,00	-2.125.000.000,00							0,00	
	3.26.03.2.01	Pemasaran Pariwisata Dalam dan Luar Negeri Daya Tarik, Destinasi dan Kawasan Strategis Pariwisata Kabupaten/Kota	Cakupan Pemasaran Pariwisata Dalam dan Luar Negeri Daya Tarik, Destinasi dan Kawasan Strategis Pariwisata Kabupaten/Kota Jumlah Pemasaran Pariwisata dalam dan luar negeri				3 Kegiatan 91 %	3 Kegiatan 91 %	2.125.000.000,00	2.080.917.100,00	2.080.917.100,00	-44.082.900,00			-	1. Penguatan Sektor Pertanian, Perikanan, UMKM dan Pariwisata 1. Penguatan Sektor Pertanian, Perikanan, UMKM dan Pariwisata			0,00	DINAS KEBUDAYAAN DAN PARIWISATA
	3.26.03.2.01.0003	Penyediaan Data dan Penyebaran Informasi Pariwisata Kabupaten/Kota, Baik Dalam dan Luar Negeri																		
			Jumlah Dokumen Hasil Pelaksanaan Penyediaan Data dan Penyebaran Informasi Pariwisata Kabupaten/Kota, Baik Dalam dan Luar Negeri				1 Dokumen	1 Dokumen	2.000.000.000,00	0,00	0,00	-2.000.000.000,00	Kab. Banyuwangi, Semua Kecamatan, Semua Kel/Desa	DANA TRANSFER UMUM-DANA ALOKASI UMUM	-	1. Penguatan Sektor Pertanian, Perikanan, UMKM dan Pariwisata 1. Penguatan Sektor Pertanian, Perikanan, UMKM dan Pariwisata			0,00	DINAS KEBUDAYAAN DAN PARIWISATA
	3.26.03.2.01.0004	Peningkatan Kerja Sama dan Kermitraan Pariwisata Dalam dan Luar Negeri																		
			Jumlah Dokumen Kerja Sama dan Kermitraan Pariwisata Dalam dan Luar Negeri				1 Dokumen	1 Dokumen	125.000.000,00	0,00	0,00	-125.000.000,00	Kab. Banyuwangi, Semua Kecamatan, Semua Kel/Desa	DANA TRANSFER UMUM-DANA ALOKASI UMUM	-	1. Penguatan Sektor Pertanian, Perikanan, UMKM dan Pariwisata 1. Penguatan Sektor Pertanian, Perikanan, UMKM dan Pariwisata			0,00	DINAS KEBUDAYAAN DAN PARIWISATA
	3.26.03.2.01.0006	Fasilitasi Kegiatan Pemasaran Pariwisata Baik Dalam dan Luar Negeri Pariwisata Kabupaten/Kota																		
			Jumlah Kegiatan Pemasaran Pariwisata Baik Dalam dan Luar Negeri				-	-	0,00	50.000.000,00	50.000.000,00	50.000.000,00	Kab. Banyuwangi, Semua Kecamatan, Semua Kel/Desa	PENDAPATAN ASLI DAERAH (PAD)	-	-			0,00	DINAS KEBUDAYAAN DAN PARIWISATA
	3.26.03.2.01.0007	Penguatan Promosi Melalui Media Cetak, Elektronik, dan Media Lainnya Baik Dalam dan Luar Negeri																		

NO	KODE	URUSAN / BIDANG URUSAN / PROGRAM / KEGIATAN / SUB KEGIATAN	INDIKATOR PROGRAM / KEGIATAN / SUB KEGIATAN	TARGET AKHIR PERIODE RENSTRA OPD	REALISASI CAPAIAN RENJA OPD TAHUN 2022	PRAKIRAAN CAPAIAN TARGET RENJA OPD TAHUN 2023	CAPAIAN KINERJA DAN KERANGKA PENDANAAN										KELOMPOK SASARAN	PRAKIRAAN MAJU RENCANA TAHUN 2025		PERANGKAT DAERAH PENANGGUNG JAWAB
							TARGET 2024		PAGU INDIKATIF (Rp)			Bertambah/Berkurang (10-12)	LOKASI	SUMBER DANA	PRIORITAS			TARGET	PAGU INDIKATIF (Rp)	
							SEBELUM	SESUDAH	RKPD 2024	APBD 2024	RKPD PERUBAHAN 2024				NASIONAL	DAERAH				
1	2	3	4	5	6	7	8	9	10	11	12	13	14	15	16	17	18	19	20	21
3.	3.26.05	PROGRAM PENGEMBANGAN SUMBER DAYA PARIWISATA DAN EKONOMI KREATIF	Persentase pelaku pariwisata dan ekraf yang bersertifikat kompetensi				5 %	5 %	650.000.000,00	687.000.000,00	687.000.000,00	-650.000.000,00							0,00	
	3.26.05.2.01	Pelaksanaan Peningkatan Kapasitas Sumber Daya Manusia Pariwisata dan Ekonomi Kreatif Tingkat Dasar	Cakupan Pelaksanaan Peningkatan Kapasitas Sumber Daya Manusia Pariwisata dan Ekonomi Kreatif Tingkat Dasar Jumlah kegiatan peningkatan kapasitas SDM Pariwisata dan Ekonomi Kreatif				5 Kegiatan 97 %	5 Kegiatan 97 %	300.000.000,00	687.000.000,00	687.000.000,00	387.000.000,00			-	1. Penguatan Sektor Pertanian, Perikanan, UMKM dan Pariwisata 1. Penguatan Sektor Pertanian, Perikanan, UMKM dan Pariwisata	-		0,00	DINAS KEBUDAYAAN DAN PARIWISATA
	3.26.05.2.01.0006	Fasilitasi Pengembangan Kompetensi Sumber Daya Manusia Ekonomi Kreatif																		
			Jumlah SDM Ekonomi Kreatif yang Mengikuti Fasilitasi Pengembangan Kompetensi Sumber Daya Manusia Ekonomi Kreatif				10 Orang	10 Orang	300.000.000,00	562.000.000,00	562.000.000,00	262.000.000,00	Kab. Banyuwangi, Semua Kecamatan, Semua Kel/Desa	DANA TRANSFER UMUM-DANA ALOKASI UMUM	-	1. Penguatan Sektor Pertanian, Perikanan, UMKM dan Pariwisata 1. Penguatan Sektor Pertanian, Perikanan, UMKM dan Pariwisata			0,00	DINAS KEBUDAYAAN DAN PARIWISATA
	3.26.05.2.01.0011	Monitoring dan Evaluasi Pengembangan Sumber Daya Pariwisata dan Ekonomi Kreatif																		
			Jumlah Laporan Hasil Monitoring dan Evaluasi Pengembangan Sumber Daya Pariwisata dan Ekonomi Kreatif				-	-	0,00	125.000.000,00	125.000.000,00	125.000.000,00	Kab. Banyuwangi, Semua Kecamatan, Semua Kel/Desa	PENDAPATAN ASLI DAERAH (PAD)	-	-	-		0,00	DINAS KEBUDAYAAN DAN PARIWISATA
	3.26.05.2.02	Pengembangan Kapasitas Pelaku Ekonomi Kreatif	-				-	-	350.000.000,00	0,00	0,00	-350.000.000,00			-	1. Penguatan Sektor Pertanian, Perikanan, UMKM dan Pariwisata 1. Penguatan Sektor Pertanian, Perikanan, UMKM dan Pariwisata	-		0,00	DINAS KEBUDAYAAN DAN PARIWISATA
	3.26.05.2.02.0001	Pelatihan, Bimbingan Teknis, dan Pendampingan Ekonomi Kreatif																		
			Jumlah Orang yang Mengikuti Pelatihan, Bimbingan Teknis, dan Pendampingan Ekonomi Kreatif				10 Orang	10 Orang	350.000.000,00	0,00	0,00	-350.000.000,00	Kab. Banyuwangi, Semua Kecamatan, Semua Kel/Desa	DANA TRANSFER UMUM-DANA ALOKASI UMUM	-	1. Penguatan Sektor Pertanian, Perikanan, UMKM dan Pariwisata 1. Penguatan Sektor Pertanian, Perikanan, UMKM dan Pariwisata			0,00	DINAS KEBUDAYAAN DAN PARIWISATA
		DINAS PERPUSTAKAAN DAN KEARSIPAN																		
	2	URUSAN PEMERINTAHAN WAJIB YANG TIDAK BERKAITAN DENGAN PELAYANAN DASAR							4.923.441.203,00	6.573.441.203,00	6.573.441.203,00	1.650.000.000,00							6.266.562.470,00	
	2.23	URUSAN PEMERINTAHAN BIDANG PERPUSTAKAAN							4.758.441.203,00	5.844.441.203,00	5.844.441.203,00	1.086.000.000,00							5.904.662.470,00	
1.	2.23.01	PROGRAM PENUNJANG URUSAN PEMERINTAHAN DAERAH KABUPATEN/KOTA	Persentase pemenuhan kebutuhan penunjang Perangkat Daerah				100 94,5 % %	94,5 %	4.683.441.203,00	5.119.441.203,00	5.119.441.203,00	693.421.267,00							5.376.862.470,00	
	2.23.01.2.01	Perencanaan, Penganggaran, dan Evaluasi Kinerja Perangkat Daerah	Jumlah dokumen Perencanaan, Penganggaran, dan Evaluasi Kinerja Perangkat Daerah yang dibuat				10 dokumen 10 Dokumen	15 Dokumen	40.000.000,00	68.000.000,00	68.000.000,00	28.000.000,00			Meningkatkan Sumber Daya Manusia Yang Berkualitas Dan Berdaya Saing	6. Peningkatan Akses dan Kualitas Pendidikan untuk SDM Unggul 6. Peningkatan Akses dan Kualitas Pendidikan untuk SDM Unggul	Cakupan Perencanaan, Penganggaran, dan Evaluasi Kinerja Perangkat Daerah		76.800.000,00	DINAS PERPUSTAKAAN DAN KEARSIPAN
	2.23.01.2.01.0001	Penyusunan Dokumen Perencanaan Perangkat Daerah																		
			Jumlah Dokumen Perencanaan Perangkat Daerah				5 Dokumen	5 Dokumen	20.000.000,00	30.000.000,00	30.000.000,00	10.000.000,00	Kab. Banyuwangi, Banyuwangi, Penganjuran	PENDAPATAN ASLI DAERAH (PAD)	Meningkatkan Sumber Daya Manusia Yang Berkualitas Dan Berdaya Saing	6. Peningkatan Akses dan Kualitas Pendidikan untuk SDM Unggul 6. Peningkatan Akses dan Kualitas Pendidikan untuk SDM Unggul		35.000.000,00	DINAS PERPUSTAKAAN DAN KEARSIPAN	
	2.23.01.2.01.0006	Koordinasi dan Penyusunan Laporan Capaian Kinerja dan Ikhtisar Realisasi Kinerja SKPD																		
			Jumlah Laporan Capaian Kinerja dan Ikhtisar Realisasi Kinerja SKPD dan Laporan Hasil Koordinasi Penyusunan Laporan Capaian Kinerja dan Ikhtisar Realisasi Kinerja SKPD				15 Laporan	15 Laporan	20.000.000,00	38.000.000,00	38.000.000,00	18.000.000,00	Kab. Banyuwangi, Banyuwangi, Penganjuran	PENDAPATAN ASLI DAERAH (PAD)	Meningkatkan Sumber Daya Manusia Yang Berkualitas Dan Berdaya Saing	6. Peningkatan Akses dan Kualitas Pendidikan untuk SDM Unggul 6. Peningkatan Akses dan Kualitas Pendidikan untuk SDM Unggul		41.800.000,00	DINAS PERPUSTAKAAN DAN KEARSIPAN	
	2.23.01.2.02	Administrasi Keuangan Perangkat Daerah	Jumlah Orang yang Menerima Gaji dan Tunjangan ASN				12 bulan 12 Bulan	240 Orang	3.883.811.965,00	3.893.811.965,00	3.893.811.965,00	10.000.000,00			Meningkatkan Sumber Daya Manusia Yang Berkualitas Dan Berdaya Saing	6. Peningkatan Akses dan Kualitas Pendidikan untuk SDM Unggul 6. Peningkatan Akses dan Kualitas Pendidikan untuk SDM Unggul	Cakupan administrasi keuangan perangkat daerah	4.025.000.000,00	DINAS PERPUSTAKAAN DAN KEARSIPAN	
	2.23.01.2.02.0001	Penyediaan Gaji dan Tunjangan ASN																		
			Jumlah Orang yang Menerima Gaji dan Tunjangan ASN				21 Orang/bulan	21 Orang/bulan	3.873.811.965,00	3.873.811.965,00	3.873.811.965,00	0,00	Kab. Banyuwangi, Banyuwangi, Penganjuran	DANA TRANSFER UMUM-DANA ALOKASI UMUM	Meningkatkan Sumber Daya Manusia Yang Berkualitas Dan Berdaya Saing	6. Peningkatan Akses dan Kualitas Pendidikan untuk SDM Unggul 6. Peningkatan Akses dan Kualitas Pendidikan untuk SDM Unggul		4.000.000.000,00	DINAS PERPUSTAKAAN DAN KEARSIPAN	
	2.23.01.2.02.0005	Koordinasi dan Penyusunan Laporan Keuangan Akhir Tahun SKPD																		
			Jumlah Laporan Keuangan Akhir Tahun SKPD dan Laporan Hasil Koordinasi Penyusunan Laporan Keuangan Akhir Tahun SKPD				5 Laporan	5 Laporan	10.000.000,00	20.000.000,00	20.000.000,00	10.000.000,00	Kab. Banyuwangi, Banyuwangi, Penganjuran	PENDAPATAN ASLI DAERAH (PAD)	Meningkatkan Sumber Daya Manusia Yang Berkualitas Dan Berdaya Saing	6. Peningkatan Akses dan Kualitas Pendidikan untuk SDM Unggul 6. Peningkatan Akses dan Kualitas Pendidikan untuk SDM Unggul		25.000.000,00	DINAS PERPUSTAKAAN DAN KEARSIPAN	
	2.23.01.2.06	Administrasi Umum Perangkat Daerah	Penyediaan Komponen Instalasi Listrik/Penerangan Bangunan Kantor				92,5 % 92,5 %	519 unit	165.000.000,00	265.747.700,00	265.747.700,00	100.747.700,00			Meningkatkan Sumber Daya Manusia Yang Berkualitas Dan Berdaya Saing	6. Peningkatan Akses dan Kualitas Pendidikan untuk SDM Unggul 6. Peningkatan Akses dan Kualitas Pendidikan untuk SDM Unggul	Cakupan Administrasi Umum Perangkat Daerah	314.562.470,00	DINAS PERPUSTAKAAN DAN KEARSIPAN	

NO	KODE	URUSAN / BIDANG URUSAN / PROGRAM / KEGIATAN / SUB KEGIATAN	INDIKATOR PROGRAM / KEGIATAN / SUB KEGIATAN	TARGET AKHIR PERIODE RENSTRA OPD	REALISASI CAPAIAN RENJA OPD TAHUN 2022	PRAKIRAAN CAPAIAN TARGET RENJA OPD TAHUN 2023	CAPAIAN KINERJA DAN KERANGKA PENDANAAN										KELOMPOK SASARAN	PRAKIRAAN MAJU RENCANA TAHUN 2025		PERANGKAT DAERAH PENANGGUNG JAWAB	
							TARGET 2024		PAGU INDIKATIF (Rp)			Bertambah/Berkurang (10-12)	LOKASI	SUMBER DANA	PRIORITAS			TARGET	PAGU INDIKATIF (Rp)		
							SEBELUM	SESUDAH	RKPD 2024	APBD 2024	RKPD PERUBAHAN 2024				NASIONAL	DAERAH					
1	2	3	4	5	6	7	8	9	10	11	12	13	14	15	16	17	18	19	20	21	
	2.23.01.2.06.0001	Penyediaan Komponen Instalasi Listrik/Penerangan Bangunan Kantor						5 Paket	5 Paket	5.000.000,00	5.000.000,00	5.000.000,00	0,00	Kab. Banyuwangi, Banyuwangi, Penganjuran	PENDAPATAN ASLI DAERAH (PAD)	Meningkatkan Sumber Daya Manusia Yang Berkualitas Dan Berdaya Saing	6. Peningkatan Akses dan Kualitas Pendidikan untuk SDM Unggul 6. Peningkatan Akses dan Kualitas Pendidikan untuk SDM Unggul		10.000.000,00	DINAS PERPUSTAKAAN DAN KEARSIPAN	
	2.23.01.2.06.0002	Penyediaan Peralatan dan Perlengkapan Kantor						5 Paket	5 Paket	5.000.000,00	5.000.000,00	5.000.000,00	0,00	Kab. Banyuwangi, Banyuwangi, Penganjuran	PENDAPATAN ASLI DAERAH (PAD)	Meningkatkan Sumber Daya Manusia Yang Berkualitas Dan Berdaya Saing	6. Peningkatan Akses dan Kualitas Pendidikan untuk SDM Unggul 6. Peningkatan Akses dan Kualitas Pendidikan untuk SDM Unggul		10.000.000,00	DINAS PERPUSTAKAAN DAN KEARSIPAN	
	2.23.01.2.06.0003	Penyediaan Peralatan Rumah Tangga						5 Paket	5 Paket	5.000.000,00	14.147.700,00	14.147.700,00	9.147.700,00	Kab. Banyuwangi, Banyuwangi, Penganjuran	PENDAPATAN ASLI DAERAH (PAD)	Meningkatkan Sumber Daya Manusia Yang Berkualitas Dan Berdaya Saing	6. Peningkatan Akses dan Kualitas Pendidikan untuk SDM Unggul 6. Peningkatan Akses dan Kualitas Pendidikan untuk SDM Unggul		15.562.470,00	DINAS PERPUSTAKAAN DAN KEARSIPAN	
	2.23.01.2.06.0004	Penyediaan Bahan Logistik Kantor						12 Paket	12 Paket	100.000.000,00	99.600.000,00	99.600.000,00	-400.000,00	Kab. Banyuwangi, Banyuwangi, Penganjuran	PENDAPATAN ASLI DAERAH (PAD)	Meningkatkan Sumber Daya Manusia Yang Berkualitas Dan Berdaya Saing	6. Peningkatan Akses dan Kualitas Pendidikan untuk SDM Unggul 6. Peningkatan Akses dan Kualitas Pendidikan untuk SDM Unggul		120.000.000,00	DINAS PERPUSTAKAAN DAN KEARSIPAN	
	2.23.01.2.06.0005	Penyediaan Barang Cetak dan Penggandaan						5 Paket	5 Paket	10.000.000,00	10.000.000,00	10.000.000,00	0,00	Kab. Banyuwangi, Banyuwangi, Penganjuran	PENDAPATAN ASLI DAERAH (PAD)	Meningkatkan Sumber Daya Manusia Yang Berkualitas Dan Berdaya Saing	6. Peningkatan Akses dan Kualitas Pendidikan untuk SDM Unggul 6. Peningkatan Akses dan Kualitas Pendidikan untuk SDM Unggul		15.000.000,00	DINAS PERPUSTAKAAN DAN KEARSIPAN	
	2.23.01.2.06.0006	Penyediaan Bahan Bacaan dan Peraturan Perundang-undangan						12 Dokumen	12 Dokumen	5.000.000,00	12.000.000,00	12.000.000,00	7.000.000,00	Kab. Banyuwangi, Banyuwangi, Penganjuran	PENDAPATAN ASLI DAERAH (PAD)	Meningkatkan Sumber Daya Manusia Yang Berkualitas Dan Berdaya Saing	6. Peningkatan Akses dan Kualitas Pendidikan untuk SDM Unggul 6. Peningkatan Akses dan Kualitas Pendidikan untuk SDM Unggul		12.000.000,00	DINAS PERPUSTAKAAN DAN KEARSIPAN	
	2.23.01.2.06.0009	Penyelenggaraan Rapat Koordinasi dan Konsultasi SKPD						12 Laporan	12 Laporan	35.000.000,00	120.000.000,00	120.000.000,00	85.000.000,00	Kab. Banyuwangi, Banyuwangi, Penganjuran	PENDAPATAN ASLI DAERAH (PAD)	Meningkatkan Sumber Daya Manusia Yang Berkualitas Dan Berdaya Saing	6. Peningkatan Akses dan Kualitas Pendidikan untuk SDM Unggul 6. Peningkatan Akses dan Kualitas Pendidikan untuk SDM Unggul		132.000.000,00	DINAS PERPUSTAKAAN DAN KEARSIPAN	
	2.23.01.2.07	Pengadaan Barang Milik Daerah Penunjang Urusan Pemerintah Daerah	Jumlah Unit Peralatan dan Mesin Lainnya yang Disediakan				-	5 Unit		0,00	64.278.700,00	64.278.700,00	64.278.700,00			Meningkatkan Sumber Daya Manusia Yang Berkualitas Dan Berdaya Saing	6. Peningkatan Akses dan Kualitas Pendidikan untuk SDM Unggul 6. Peningkatan Akses dan Kualitas Pendidikan untuk SDM Unggul	Cakupan Pengadaan Barang Milik Daerah Penunjang Urusan Pemerintah Daerah	75.000.000,00	DINAS PERPUSTAKAAN DAN KEARSIPAN	
	2.23.01.2.07.0005	Pengadaan Mebel						-	2 Unit	0,00	10.000.000,00	10.000.000,00	10.000.000,00	Kab. Banyuwangi, Semua Kecamatan, Semua Kel/Desa	PENDAPATAN ASLI DAERAH (PAD)	Meningkatkan Sumber Daya Manusia Yang Berkualitas Dan Berdaya Saing	6. Peningkatan Akses dan Kualitas Pendidikan untuk SDM Unggul 6. Peningkatan Akses dan Kualitas Pendidikan untuk SDM Unggul		15.000.000,00	DINAS PERPUSTAKAAN DAN KEARSIPAN	
	2.23.01.2.07.0006	Pengadaan Peralatan dan Mesin Lainnya																			
	2.23.01.2.08	Penyediaan Jasa Penunjang Urusan Pemerintahan Daerah	Jumlah Laporan Penyediaan Jasa Pelayanan Umum Kantor yang Disediakan					12 bulan	216 Laporan	553.233.038,00	567.602.838,00	567.602.838,00	14.369.800,00			Meningkatkan Sumber Daya Manusia Yang Berkualitas Dan Berdaya Saing	6. Peningkatan Akses dan Kualitas Pendidikan untuk SDM Unggul 6. Peningkatan Akses dan Kualitas Pendidikan untuk SDM Unggul	Cakupan Penyediaan Jasa Penunjang Urusan Pemerintah Daerah	613.000.000,00	DINAS PERPUSTAKAAN DAN KEARSIPAN	
	2.23.01.2.08.0001	Penyediaan Jasa Surat Menyurat						12 Laporan	12 Laporan	2.000.000,00	2.000.000,00	2.000.000,00	0,00	Kab. Banyuwangi, Banyuwangi, Penganjuran	PENDAPATAN ASLI DAERAH (PAD)	Meningkatkan Sumber Daya Manusia Yang Berkualitas Dan Berdaya Saing	6. Peningkatan Akses dan Kualitas Pendidikan untuk SDM Unggul 6. Peningkatan Akses dan Kualitas Pendidikan untuk SDM Unggul		3.000.000,00	DINAS PERPUSTAKAAN DAN KEARSIPAN	
	2.23.01.2.08.0002	Penyediaan Jasa Komunikasi, Sumber Daya Air dan Listrik						12 Laporan	12 Laporan	181.633.038,00	187.602.838,00	187.602.838,00	5.969.800,00	Kab. Banyuwangi, Banyuwangi, Penganjuran	PENDAPATAN ASLI DAERAH (PAD)	Meningkatkan Sumber Daya Manusia Yang Berkualitas Dan Berdaya Saing	6. Peningkatan Akses dan Kualitas Pendidikan untuk SDM Unggul 6. Peningkatan Akses dan Kualitas Pendidikan untuk SDM Unggul		210.000.000,00	DINAS PERPUSTAKAAN DAN KEARSIPAN	
	2.23.01.2.08.0004	Penyediaan Jasa Pelayanan Umum Kantor																			

NO	KODE	URUSAN / BIDANG URUSAN / PROGRAM / KEGIATAN / SUB KEGIATAN	INDIKATOR PROGRAM / KEGIATAN / SUB KEGIATAN	TARGET AKHIR PERIODE RENSTRA OPD	REALISASI CAPAIAN RENJA OPD TAHUN 2022	PRAKIRAAN CAPAIAN TARGET RENJA OPD TAHUN 2023	CAPAIAN KINERJA DAN KERANGKA PENDANAAN										KELOMPOK SASARAN	PRAKIRAAN MAJU RENCANA TAHUN 2025		PERANGKAT DAERAH PENANGGUNG JAWAB
							TARGET 2024		PAGU INDIKATIF (Rp)			Bertambah/Berkurang (10-12)	LOKASI	SUMBER DANA	PRIORITAS			TARGET	PAGU INDIKATIF (Rp)	
							SEBELUM	SESUDAH	RKPD 2024	APBD 2024	RKPD PERUBAHAN 2024				NASIONAL	DAERAH				
1	2	3	4	5	6	7	8	9	10	11	12	13	14	15	16	17	18	19	20	21
			Jumlah Laporan Penyediaan Jasa Pelayanan Umum Kantor yang Disediakan				18 Laporan	18 Laporan	369.600.000,00	378.000.000,00	378.000.000,00	8.400.000,00	Kab. Banyuwangi, Banyuwangi, Penganjuran	PENDAPATAN ASLI DAERAH (PAD)	Meningkatkan Sumber Daya Manusia Yang Berkualitas Dan Berdaya Saing	6. Peningkatan Akses dan Kualitas Pendidikan untuk SDM Unggul 6. Peningkatan Akses dan Kualitas Pendidikan untuk SDM Unggul			400.000.000,00	DINAS PERPUSTAKAAN DAN KEARSIPAN
	2.23.01.2.09	Pemeliharaan Barang Milik Daerah Penunjang Urusan Pemerintahan Daerah	Jumlah barang milik Daerah yang di Pemeliharaan				17 buah 17 Buah	17 buah	41.396.200,00	260.000.000,00	260.000.000,00	218.603.800,00			Meningkatkan Sumber Daya Manusia Yang Berkualitas Dan Berdaya Saing	6. Peningkatan Akses dan Kualitas Pendidikan untuk SDM Unggul 6. Peningkatan Akses dan Kualitas Pendidikan untuk SDM Unggul	Cakupan Pemeliharaan Barang Milik Daerah Penunjang Urusan Pemerintahan Daerah		272.500.000,00	DINAS PERPUSTAKAAN DAN KEARSIPAN
	2.23.01.2.09.0002	Penyediaan Jasa Pemeliharaan, Biaya Pemeliharaan, Pajak dan Perizinan Kendaraan Dinas Operasional atau Lapangan																		
			Jumlah Kendaraan Dinas Operasional atau Lapangan yang Dipelihara dan dibayarkan Pajak dan Perizinannya				9 Unit	9 Unit	31.396.200,00	45.000.000,00	45.000.000,00	13.603.800,00	Kab. Banyuwangi, Banyuwangi, Penganjuran	PENDAPATAN ASLI DAERAH (PAD)	Meningkatkan Sumber Daya Manusia Yang Berkualitas Dan Berdaya Saing	6. Peningkatan Akses dan Kualitas Pendidikan untuk SDM Unggul 6. Peningkatan Akses dan Kualitas Pendidikan untuk SDM Unggul			50.000.000,00	DINAS PERPUSTAKAAN DAN KEARSIPAN
	2.23.01.2.09.0005	Pemeliharaan Mebel																		
			Jumlah Mebel yang Dipelihara				-	5 Unit	0,00	5.000.000,00	5.000.000,00	5.000.000,00	Kab. Banyuwangi, Semua Kecamatan, Semua Kel/Desa	PENDAPATAN ASLI DAERAH (PAD)	Meningkatkan Sumber Daya Manusia Yang Berkualitas Dan Berdaya Saing	6. Peningkatan Akses dan Kualitas Pendidikan untuk SDM Unggul 6. Peningkatan Akses dan Kualitas Pendidikan untuk SDM Unggul			7.500.000,00	DINAS PERPUSTAKAAN DAN KEARSIPAN
	2.23.01.2.09.0006	Pemeliharaan Peralatan dan Mesin Lainnya																		
			Jumlah Peralatan dan Mesin Lainnya yang Dipelihara				15 Unit	15 Unit	10.000.000,00	10.000.000,00	10.000.000,00	0,00	Kab. Banyuwangi, Banyuwangi, Penganjuran	PENDAPATAN ASLI DAERAH (PAD)	Meningkatkan Sumber Daya Manusia Yang Berkualitas Dan Berdaya Saing	6. Peningkatan Akses dan Kualitas Pendidikan untuk SDM Unggul 6. Peningkatan Akses dan Kualitas Pendidikan untuk SDM Unggul			15.000.000,00	DINAS PERPUSTAKAAN DAN KEARSIPAN
	2.23.01.2.09.0009	Pemeliharaan/Rehabilitasi Gedung Kantor dan Bangunan Lainnya																		
			Jumlah Gedung Kantor dan Bangunan Lainnya yang Dipelihara/Direhabilitasi				-	1 Unit	0,00	200.000.000,00	200.000.000,00	200.000.000,00	Kab. Banyuwangi, Semua Kecamatan, Semua Kel/Desa	PENDAPATAN ASLI DAERAH (PAD)	Meningkatkan Sumber Daya Manusia Yang Berkualitas Dan Berdaya Saing	6. Peningkatan Akses dan Kualitas Pendidikan untuk SDM Unggul 6. Peningkatan Akses dan Kualitas Pendidikan untuk SDM Unggul			200.000.000,00	DINAS PERPUSTAKAAN DAN KEARSIPAN
2.	2.23.02	PROGRAM PEMBINAAN PERPUSTAKAAN	Indeks tingkat kegemaran membaca masyarakat				60 9,6 9,6 Indeks Indeks	60 Indeks	50.000.000,00	700.000.000,00	700.000.000,00	442.800.000,00							492.800.000,00	
	2.23.02.2.01	Pengelolaan Perpustakaan Tingkat Daerah Kabupaten/Kota	Jumlah Perpustakaan yang Dikembangkan di Tingkat Daerah Kabupaten/Kota Sesuai Standar Nasional Perpustakaan di Wilayah Kabupaten/Kota Sesuai Kewenangannya				38.97 % 38.97 %	10 Perpustakaan	50.000.000,00	650.000.000,00	650.000.000,00	600.000.000,00			Meningkatkan Sumber Daya Manusia Yang Berkualitas Dan Berdaya Saing	6. Peningkatan Akses dan Kualitas Pendidikan untuk SDM Unggul 6. Peningkatan Akses dan Kualitas Pendidikan untuk SDM Unggul	Persentase jumlah pengunjung perpustakaan		437.800.000,00	DINAS PERPUSTAKAAN DAN KEARSIPAN
	2.23.02.2.01.0001	Pengembangan dan Pemeliharaan Layanan Perpustakaan Elektronik																		
	2.23.02.2.01.0002	Pengembangan Perpustakaan di Tingkat Daerah Kabupaten/Kota																		
	2.23.02.2.01.0009	Pengelolaan dan Pengembangan Bahan Pustaka																		
			Jumlah Bahan Perpustakaan yang Dilakukan Pengelolaan dan Pengembangan untuk Mewujudkan Keberagaman Koleksi Perpustakaan				2000 Eksemplar	2000 Eksemplar	50.000.000,00	280.000.000,00	280.000.000,00	230.000.000,00	Kab. Banyuwangi, Banyuwangi, Penganjuran	PENDAPATAN ASLI DAERAH (PAD)	Meningkatkan Sumber Daya Manusia Yang Berkualitas Dan Berdaya Saing	6. Peningkatan Akses dan Kualitas Pendidikan untuk SDM Unggul 6. Peningkatan Akses dan Kualitas Pendidikan untuk SDM Unggul			30.800.000,00	DINAS PERPUSTAKAAN DAN KEARSIPAN
	2.23.02.2.01.0010	Penyusunan Data dan Informasi Perpustakaan, Tenaga Perpustakaan dan Pustakawan Tingkat Daerah Kabupaten/Kota																		
			Jumlah Data dan Informasi Perpustakaan, Tenaga Perpustakaan dan Pustakawan Tingkat Daerah Kabupaten/Kota				-	4 Dokumen	0,00	22.000.000,00	22.000.000,00	22.000.000,00	Kab. Banyuwangi, Semua Kecamatan, Semua Kel/Desa	PENDAPATAN ASLI DAERAH (PAD)	Meningkatkan Sumber Daya Manusia Yang Berkualitas Dan Berdaya Saing	6. Peningkatan Akses dan Kualitas Pendidikan untuk SDM Unggul 6. Peningkatan Akses dan Kualitas Pendidikan untuk SDM Unggul			24.200.000,00	DINAS PERPUSTAKAAN DAN KEARSIPAN
	2.23.02.2.02	Pembudayaan Gemar Membaca Tingkat Daerah Kabupaten/Kota	Jumlah Layanan Perpustakaan Elektronik yang Dikembangkan dengan Manajemen Layanan TIK Berbasis ISO20000 (ITSM : Information Technology Service Management)				-	50 Layanan	0,00	50.000.000,00	50.000.000,00	50.000.000,00			Meningkatkan Sumber Daya Manusia Yang Berkualitas Dan Berdaya Saing	6. Peningkatan Akses dan Kualitas Pendidikan untuk SDM Unggul 6. Peningkatan Akses dan Kualitas Pendidikan untuk SDM Unggul	Persentase jumlah pengunjung perpustakaan		55.000.000,00	DINAS PERPUSTAKAAN DAN KEARSIPAN
	2.23.02.2.02.0001	Sosialisasi Budaya Baca dan Literasi pada Satuan Pendidikan Dasar dan Pendidikan Khusus serta Masyarakat																		
	2.23.02.2.02.0004	Pengembangan Literasi Berbasis Inklusi Sosial																		
3.	2.23.03	PROGRAM PELESTARIAN KOLEKSI NASIONAL DAN NASKAH KUNO	Persentase Koleksi Nasional dan Naskah Kuno yang di lestarikan				1 Jumlah	1 Jumlah	25.000.000,00	25.000.000,00	25.000.000,00	10.000.000,00							35.000.000,00	
	2.23.03.2.01	Pelestarian Naskah Kuno Milik Daerah Kabupaten/Kota	Jumlah Naskah Kuno Milik Daerah yang di lestarikan				1 Naskah	1 Naskah	25.000.000,00	25.000.000,00	25.000.000,00	0,00			Meningkatkan Sumber Daya Manusia Yang Berkualitas Dan Berdaya Saing	6. Peningkatan Akses dan Kualitas Pendidikan untuk SDM Unggul 6. Peningkatan Akses dan Kualitas Pendidikan untuk SDM Unggul	Jumlah koleksi naskah kuno yang dilestarikan		35.000.000,00	DINAS PERPUSTAKAAN DAN KEARSIPAN
	2.23.03.2.01.0001	Peningkatan Peran Serta Masyarakat dalam Penyimpanan, Perawatan, Pelestarian, dan Pendaftaran Naskah Kuno																		
			Jumlah Masyarakat yang Berperan Serta dalam Penyimpanan, Perawatan, Pelestarian, dan Pendaftaran Naskah Kuno				1 Orang	1 Orang	25.000.000,00	25.000.000,00	25.000.000,00	0,00	Kab. Banyuwangi, Banyuwangi, Penganjuran	PENDAPATAN ASLI DAERAH (PAD)	Meningkatkan Sumber Daya Manusia Yang Berkualitas Dan Berdaya Saing	6. Peningkatan Akses dan Kualitas Pendidikan untuk SDM Unggul 6. Peningkatan Akses dan Kualitas Pendidikan untuk SDM Unggul			35.000.000,00	DINAS PERPUSTAKAAN DAN KEARSIPAN

NO	KODE	URUSAN / BIDANG URUSAN / PROGRAM / KEGIATAN / SUB KEGIATAN	INDIKATOR PROGRAM / KEGIATAN / SUB KEGIATAN	TARGET AKHIR PERIODE RENSTRA OPD	REALISASI CAPAIAN RENJA OPD TAHUN 2022	PRAKIRAAN CAPAIAN TARGET RENJA OPD TAHUN 2023	CAPAIAN KINERJA DAN KERANGKA PENDANAAN										KELOMPOK SASARAN	PRAKIRAAN MAJU RENCANA TAHUN 2025		PERANGKAT DAERAH PENANGGUNG JAWAB
							TARGET 2024		PAGU INDIKATIF (Rp)			Bertambah/Berkurang (10-12)	LOKASI	SUMBER DANA	PRIORITAS			TARGET	PAGU INDIKATIF (Rp)	
							SEBELUM	SESUDAH	RKPD 2024	APBD 2024	RKPD PERUBAHAN 2024				NASIONAL	DAERAH				
1	2	3	4	5	6	7	8	9	10	11	12	13	14	15	16	17	18	19	20	21
	2.24	URUSAN PEMERINTAHAN BIDANG KEARSIPAN							165.000.000,00	729.000.000,00	729.000.000,00	564.000.000,00							361.900.000,00	
1.	2.24.02	PROGRAM PENGELOLAAN ARSIP	Tingkat keberadaan dan keutuhan arsip sebagai bahan pertanggungjawaban setiap aspek kehidupan berbangsa dan bernegara untuk kepentingan negara, pemerintahan, pelayanan publik dan kesejahteraan rakyat				94 %	94 %	165.000.000,00	729.000.000,00	729.000.000,00	196.900.000,00							361.900.000,00	
	2.24.02.2.01	Pengelolaan Arsip Dinamis Daerah Kabupaten/Kota	Jumlah Naskah Dinas yang Dilakukan Pemeliharaan dan Penyusutan				98 %	100 Berkas	10.000.000,00	274.000.000,00	274.000.000,00	264.000.000,00			Meningkatkan Sumber Daya Manusia Yang Berkualitas Dan Berdaya Saing	6. Peningkatan Akses dan Kualitas Pendidikan untuk SDM Unggul 6. Peningkatan Akses dan Kualitas Pendidikan untuk SDM Unggul	Persentase arsip statis dan dinamis yang dikelola		81.400.000,00	DINAS PERPUSTAKAAN DAN KEARSIPAN
	2.24.02.2.01.0002	Pemeliharaan dan Penyusutan Arsip Dinamis																		
			Jumlah Naskah Dinas yang Dilakukan Pemeliharaan dan Penyusutan				300 Berkas	300 Berkas	10.000.000,00	274.000.000,00	274.000.000,00	264.000.000,00	Kab. Banyuwangi, Banyuwangi, Pangeran	PENDAPATAN ASLI DAERAH (PAD)	Meningkatkan Sumber Daya Manusia Yang Berkualitas Dan Berdaya Saing	6. Peningkatan Akses dan Kualitas Pendidikan untuk SDM Unggul 6. Peningkatan Akses dan Kualitas Pendidikan untuk SDM Unggul			81.400.000,00	DINAS PERPUSTAKAAN DAN KEARSIPAN
	2.24.02.2.02	Pengelolaan Arsip Statis Daerah Kabupaten/Kota	Jumlah Arsip Statis yang Dilakukan Akuisisi, Pengolahan, Preservasi dan Akses Arsip Statis				98 %	1050 Arsip	5.000.000,00	55.000.000,00	55.000.000,00	50.000.000,00			Meningkatkan Sumber Daya Manusia Yang Berkualitas Dan Berdaya Saing	6. Peningkatan Akses dan Kualitas Pendidikan untuk SDM Unggul 6. Peningkatan Akses dan Kualitas Pendidikan untuk SDM Unggul	Persentase arsip statis dan dinamis yang dikelola		60.500.000,00	DINAS PERPUSTAKAAN DAN KEARSIPAN
	2.24.02.2.02.0002	Akuisisi, Pengolahan, Preservasi, dan Akses Arsip Statis																		
			Jumlah Arsip Statis yang Dilakukan Akuisisi, Pengolahan, Preservasi dan Akses Arsip Statis				1400 Arsip	1400 Arsip	5.000.000,00	55.000.000,00	55.000.000,00	50.000.000,00	Kab. Banyuwangi, Banyuwangi, Pangeran	PENDAPATAN ASLI DAERAH (PAD)	Meningkatkan Sumber Daya Manusia Yang Berkualitas Dan Berdaya Saing	6. Peningkatan Akses dan Kualitas Pendidikan untuk SDM Unggul 6. Peningkatan Akses dan Kualitas Pendidikan untuk SDM Unggul			60.500.000,00	DINAS PERPUSTAKAAN DAN KEARSIPAN
	2.24.02.2.03	Pengelolaan Simpul Jaringan Informasi Kearsipan Nasional Tingkat Kabupaten/Kota	Jumlah Laporan Hasil Pemberdayaan Kapasitas Unit Kearsipan dan Lembaga Kearsipan Daerah Kabupaten/Kota				98 %	10 Laporan	150.000.000,00	400.000.000,00	400.000.000,00	250.000.000,00			Meningkatkan Sumber Daya Manusia Yang Berkualitas Dan Berdaya Saing	6. Peningkatan Akses dan Kualitas Pendidikan untuk SDM Unggul 6. Peningkatan Akses dan Kualitas Pendidikan untuk SDM Unggul	Persentase arsip statis dan dinamis yang dikelola		220.000.000,00	DINAS PERPUSTAKAAN DAN KEARSIPAN
	2.24.02.2.03.0002	Pemberdayaan Kapasitas Unit Kearsipan dan Lembaga Kearsipan Daerah Kabupaten/Kota																		
			Jumlah Laporan Hasil Pemberdayaan Kapasitas Unit Kearsipan dan Lembaga Kearsipan Daerah Kabupaten/Kota				33 Laporan	33 Laporan	150.000.000,00	400.000.000,00	400.000.000,00	250.000.000,00	Kab. Banyuwangi, Banyuwangi, Pangeran	PENDAPATAN ASLI DAERAH (PAD)	Meningkatkan Sumber Daya Manusia Yang Berkualitas Dan Berdaya Saing	6. Peningkatan Akses dan Kualitas Pendidikan untuk SDM Unggul 6. Peningkatan Akses dan Kualitas Pendidikan untuk SDM Unggul			220.000.000,00	DINAS PERPUSTAKAAN DAN KEARSIPAN
		DINAS PERIKANAN																		
	3	URUSAN PEMERINTAHAN PILIHAN							6.786.169.833,00	10.636.167.053,00	10.626.167.053,00	3.839.997.220,00							0,00	
	3.25	URUSAN PEMERINTAHAN BIDANG KELAUTAN DAN PERIKANAN							6.786.169.833,00	10.636.167.053,00	10.626.167.053,00	3.839.997.220,00							0,00	
1.	3.25.01	PROGRAM PENUNJANG URUSAN PEMERINTAHAN DAERAH KABUPATEN/KOTA	Persentase pemenuhan kebutuhan penunjang Perangkat Daerah Persentase pemenuhan kebutuhan penunjang Perangkat Daerah				100 % 100 %	100 % 100 %	5.569.919.833,00	7.898.616.603,00	7.898.616.603,00	-5.569.919.833,00							0,00	
	3.25.01.2.01	Perencanaan, Penganggaran, dan Evaluasi Kinerja Perangkat Daerah	Persentase ketersediaan dokumen perencanaan, dokumen anggaran, laporan kinerja dan informasi data perikanan sesuai kebutuhan				100 %	100 %	65.000.000,00	234.621.100,00	234.621.100,00	169.621.100,00			-	1. Penguatan Sektor Pertanian, Perikanan, UMKM dan Pariwisata 1. Penguatan Sektor Pertanian, Perikanan, UMKM dan Pariwisata	-		0,00	DINAS PERIKANAN
	3.25.01.2.01.0001	Penyusunan Dokumen Perencanaan Perangkat Daerah																		
			Jumlah Dokumen Perencanaan Perangkat Daerah				2 Dokumen	2 Dokumen	20.000.000,00	40.877.900,00	40.877.900,00	20.877.900,00	Kab. Banyuwangi, Semua Kecamatan, Semua Kel/Desa	PENDAPATAN ASLI DAERAH (PAD)	-	1. Penguatan Sektor Pertanian, Perikanan, UMKM dan Pariwisata 1. Penguatan Sektor Pertanian, Perikanan, UMKM dan Pariwisata			0,00	DINAS PERIKANAN
	3.25.01.2.01.0002	Koordinasi dan Penyusunan Dokumen RKA-SKPD																		
			Jumlah Dokumen RKA-SKPD dan Laporan Hasil Koordinasi Penyusunan Dokumen RKA-SKPD				55 Dokumen	55 Dokumen	20.000.000,00	20.624.100,00	20.624.100,00	624.100,00	Kab. Banyuwangi, Semua Kecamatan, Semua Kel/Desa	PENDAPATAN ASLI DAERAH (PAD)	-	1. Penguatan Sektor Pertanian, Perikanan, UMKM dan Pariwisata 1. Penguatan Sektor Pertanian, Perikanan, UMKM dan Pariwisata			0,00	DINAS PERIKANAN
	3.25.01.2.01.0004	Koordinasi dan Penyusunan DPA-SKPD																		
			Jumlah Dokumen DPA-SKPD dan Laporan Hasil Koordinasi Penyusunan Dokumen DPA-SKPD				55 Dokumen	55 Dokumen	5.000.000,00	17.687.200,00	17.687.200,00	12.687.200,00	Kab. Banyuwangi, Semua Kecamatan, Semua Kel/Desa	PENDAPATAN ASLI DAERAH (PAD)	-	1. Penguatan Sektor Pertanian, Perikanan, UMKM dan Pariwisata 1. Penguatan Sektor Pertanian, Perikanan, UMKM dan Pariwisata			0,00	DINAS PERIKANAN
	3.25.01.2.01.0005	Koordinasi dan Penyusunan Perubahan DPA- SKPD																		

NO	KODE	URUSAN / BIDANG URUSAN / PROGRAM / KEGIATAN / SUB KEGIATAN	INDIKATOR PROGRAM / KEGIATAN / SUB KEGIATAN	TARGET AKHIR PERIODE RENSTRA OPD	REALISASI CAPAIAN RENJA OPD TAHUN 2022	PRAKIRAAN CAPAIAN TARGET RENJA OPD TAHUN 2023	CAPAIAN KINERJA DAN KERANGKA PENDANAAN										KELOMPOK SASARAN	PRAKIRAAN MAJU RENCANA TAHUN 2025		PERANGKAT DAERAH PENANGGUNG JAWAB
							TARGET 2024		PAGU INDIKATIF (Rp)			Bertambah/Berkurang (10-12)	LOKASI	SUMBER DANA	PRIORITAS			TARGET	PAGU INDIKATIF (Rp)	
							SEBELUM	SESUDAH	RKPD 2024	APBD 2024	RKPD PERUBAHAN 2024				NASIONAL	DAERAH				
1	2	3	4	5	6	7	8	9	10	11	12	13	14	15	16	17	18	19	20	21
			Jumlah Dokumen Perubahan DPA-SKPD dan Laporan Hasil Koordinasi Penyusunan Dokumen Perubahan DPA-SKPD				20 Dokumen	20 Dokumen	5.000.000,00	15.616.000,00	15.616.000,00	10.616.000,00	Kab. Banyuwangi, Semua Kecamatan, Semua Kel/Desa	PENDAPATAN ASLI DAERAH (PAD)	-	1. Penguatan Sektor Pertanian, Perikanan, UMKM dan Pariwisata 1. Penguatan Sektor Pertanian, Perikanan, UMKM dan Pariwisata			0,00	DINAS PERIKANAN
	3.25.01.2.01.0006	Koordinasi dan Penyusunan Laporan Capaian Kinerja dan Ikhtisar Realisasi Kinerja SKPD																		
			Jumlah Laporan Capaian Kinerja dan Ikhtisar Realisasi Kinerja SKPD dan Laporan Hasil Koordinasi Penyusunan Laporan Capaian Kinerja dan Ikhtisar Realisasi Kinerja SKPD				8 Laporan	8 Laporan	5.000.000,00	56.807.200,00	56.807.200,00	51.807.200,00	Kab. Banyuwangi, Semua Kecamatan, Semua Kel/Desa	PENDAPATAN ASLI DAERAH (PAD)	-	1. Penguatan Sektor Pertanian, Perikanan, UMKM dan Pariwisata 1. Penguatan Sektor Pertanian, Perikanan, UMKM dan Pariwisata			0,00	DINAS PERIKANAN
	3.25.01.2.01.0007	Evaluasi Kinerja Perangkat Daerah																		
			Jumlah Laporan Evaluasi Kinerja Perangkat Daerah				5 Laporan	5 Laporan	10.000.000,00	83.008.700,00	83.008.700,00	73.008.700,00	Kab. Banyuwangi, Semua Kecamatan, Semua Kel/Desa	PENDAPATAN ASLI DAERAH (PAD)	-	1. Penguatan Sektor Pertanian, Perikanan, UMKM dan Pariwisata 1. Penguatan Sektor Pertanian, Perikanan, UMKM dan Pariwisata			0,00	DINAS PERIKANAN
	3.25.01.2.02	Administrasi Keuangan Perangkat Daerah	Persentase administrasi keuangan perangkat daerah yang tepat waktu				100 %	100 %	4.448.805.222,00	4.476.828.022,00	4.476.828.022,00	28.022.800,00			-	1. Penguatan Sektor Pertanian, Perikanan, UMKM dan Pariwisata 1. Penguatan Sektor Pertanian, Perikanan, UMKM dan Pariwisata			0,00	DINAS PERIKANAN
	3.25.01.2.02.0001	Penyediaan Gaji dan Tunjangan ASN																		
			Jumlah Orang yang Menerima Gaji dan Tunjangan ASN				27 Orang/bulan	27 Orang/bulan	4.443.805.222,00	4.443.805.222,00	4.443.805.222,00	0,00	Kab. Banyuwangi, Semua Kecamatan, Semua Kel/Desa	DANA TRANSFER UMUM-DANA ALOKASI UMUM	-	1. Penguatan Sektor Pertanian, Perikanan, UMKM dan Pariwisata 1. Penguatan Sektor Pertanian, Perikanan, UMKM dan Pariwisata			0,00	DINAS PERIKANAN
	3.25.01.2.02.0007	Koordinasi dan Penyusunan Laporan Keuangan Bulanan/ Triwulanan/ Semesteran SKPD																		
			Jumlah Laporan Keuangan Bulanan/ Triwulanan/ Semesteran SKPD dan Laporan Koordinasi Penyusunan Laporan Keuangan Bulanan/Triwulanan/Semesteran SKPD				1 Laporan	1 Laporan	5.000.000,00	33.022.800,00	33.022.800,00	28.022.800,00	Kab. Banyuwangi, Semua Kecamatan, Semua Kel/Desa	PENDAPATAN ASLI DAERAH (PAD)	-	1. Penguatan Sektor Pertanian, Perikanan, UMKM dan Pariwisata 1. Penguatan Sektor Pertanian, Perikanan, UMKM dan Pariwisata			0,00	DINAS PERIKANAN
	3.25.01.2.04	Administrasi Pendapatan Daerah Kewenangan Perangkat Daerah	Persentase pencapaian target pendapatan daerah				100 %	100 %	10.000.000,00	0,00	0,00	-10.000.000,00			-	1. Penguatan Sektor Pertanian, Perikanan, UMKM dan Pariwisata 1. Penguatan Sektor Pertanian, Perikanan, UMKM dan Pariwisata			0,00	DINAS PERIKANAN
	3.25.01.2.04.0003	Penyuluhan dan Penyebarluasan Kebijakan Retribusi Daerah																		
			Jumlah Laporan Hasil Penyuluhan dan Penyebarluasan Kebijakan Retribusi Daerah				1 Laporan	1 Laporan	10.000.000,00	0,00	0,00	-10.000.000,00	Kab. Banyuwangi, Semua Kecamatan, Semua Kel/Desa	PENDAPATAN ASLI DAERAH (PAD)	-	1. Penguatan Sektor Pertanian, Perikanan, UMKM dan Pariwisata 1. Penguatan Sektor Pertanian, Perikanan, UMKM dan Pariwisata			0,00	DINAS PERIKANAN
	3.25.01.2.05	Administrasi Kepegawaian Perangkat Daerah	Persentase administrasi kepegawaian perangkat daerah yang tersedia sesuai kebutuhan Persentase administrasi kepegawaian yang terpenuhi sesuai kebutuhan				100 %	100 %	10.000.000,00	0,00	0,00	-10.000.000,00			-	1. Penguatan Sektor Pertanian, Perikanan, UMKM dan Pariwisata 1. Penguatan Sektor Pertanian, Perikanan, UMKM dan Pariwisata			0,00	DINAS PERIKANAN
	3.25.01.2.05.0011	Bimbingan Teknis Implementasi Peraturan Perundang-Undangan																		
			Jumlah Orang yang Mengikuti Bimbingan Teknis Implementasi Peraturan Perundang-Undangan				65 Orang	65 Orang	10.000.000,00	0,00	0,00	-10.000.000,00	Kab. Banyuwangi, Semua Kecamatan, Semua Kel/Desa	PENDAPATAN ASLI DAERAH (PAD)	-	1. Penguatan Sektor Pertanian, Perikanan, UMKM dan Pariwisata 1. Penguatan Sektor Pertanian, Perikanan, UMKM dan Pariwisata			0,00	DINAS PERIKANAN
	3.25.01.2.06	Administrasi Umum Perangkat Daerah	Persentase pemenuhan kebutuhan administrasi umum perangkat daerah				100 %	100 %	230.000.000,00	755.185.200,00	755.185.200,00	525.185.200,00			-	1. Penguatan Sektor Pertanian, Perikanan, UMKM dan Pariwisata 1. Penguatan Sektor Pertanian, Perikanan, UMKM dan Pariwisata			0,00	DINAS PERIKANAN
	3.25.01.2.06.0001	Penyediaan Komponen Instalasi Listrik/Penerangan Bangunan Kantor																		
			Jumlah Paket Komponen Instalasi Listrik/Penerangan Bangunan Kantor yang Disediakan				3 Paket	3 Paket	5.000.000,00	18.000.000,00	18.000.000,00	13.000.000,00	Kab. Banyuwangi, Semua Kecamatan, Semua Kel/Desa	PENDAPATAN ASLI DAERAH (PAD)	-	1. Penguatan Sektor Pertanian, Perikanan, UMKM dan Pariwisata 1. Penguatan Sektor Pertanian, Perikanan, UMKM dan Pariwisata			0,00	DINAS PERIKANAN
	3.25.01.2.06.0002	Penyediaan Peralatan dan Perlengkapan Kantor																		
			Jumlah Paket Peralatan dan Perlengkapan Kantor yang Disediakan				6 Paket	6 Paket	5.000.000,00	85.140.800,00	85.140.800,00	80.140.800,00	Kab. Banyuwangi, Semua Kecamatan, Semua Kel/Desa	PENDAPATAN ASLI DAERAH (PAD)	-	1. Penguatan Sektor Pertanian, Perikanan, UMKM dan Pariwisata 1. Penguatan Sektor Pertanian, Perikanan, UMKM dan Pariwisata			0,00	DINAS PERIKANAN
	3.25.01.2.06.0003	Penyediaan Peralatan Rumah Tangga																		

NO	KODE	URUSAN / BIDANG URUSAN / PROGRAM / KEGIATAN / SUB KEGIATAN	INDIKATOR PROGRAM / KEGIATAN / SUB KEGIATAN	TARGET AKHIR PERIODE RENSTRA OPD	REALISASI CAPAIAN RENJA OPD TAHUN 2022	PRAKIRAAN CAPAIAN TARGET RENJA OPD TAHUN 2023	CAPAIAN KINERJA DAN KERANGKA PENDANAAN										KELOMPOK SASARAN	PRAKIRAAN MAJU RENCANA TAHUN 2025		PERANGKAT DAERAH PENANGGUNG JAWAB
							TARGET 2024		PAGU INDIKATIF (Rp)			Bertambah/Berkurang (10-12)	LOKASI	SUMBER DANA	PRIORITAS			TARGET	PAGU INDIKATIF (Rp)	
							SEBELUM	SESUDAH	RKPD 2024	APBD 2024	RKPD PERUBAHAN 2024				NASIONAL	DAERAH				
1	2	3	4	5	6	7	8	9	10	11	12	13	14	15	16	17	18	19	20	21
			Jumlah Paket Peralatan Rumah Tangga yang Disediakan				3 Paket	3 Paket	5.000.000,00	29.038.900,00	29.038.900,00	24.038.900,00	Kab. Banyuwangi, Semua Kecamatan, Semua Kel/Desa	PENDAPATAN ASLI DAERAH (PAD)	-	1. Penguatan Sektor Pertanian, Perikanan, UMKM dan Pariwisata 1. Penguatan Sektor Pertanian, Perikanan, UMKM dan Pariwisata			0,00	DINAS PERIKANAN
	3.25.01.2.06.0004	Penyediaan Bahan Logistik Kantor																		
			Jumlah Paket Bahan Logistik Kantor yang Disediakan				3 Paket	3 Paket	100.000.000,00	174.219.400,00	174.219.400,00	74.219.400,00	Kab. Banyuwangi, Semua Kecamatan, Semua Kel/Desa	PENDAPATAN ASLI DAERAH (PAD)	-	1. Penguatan Sektor Pertanian, Perikanan, UMKM dan Pariwisata 1. Penguatan Sektor Pertanian, Perikanan, UMKM dan Pariwisata			0,00	DINAS PERIKANAN
	3.25.01.2.06.0005	Penyediaan Barang Cetak dan Penggandaan																		
			Jumlah Paket Barang Cetak dan Penggandaan yang Disediakan				2 Paket	2 Paket	5.000.000,00	31.600.600,00	31.600.600,00	26.600.600,00	Kab. Banyuwangi, Semua Kecamatan, Semua Kel/Desa	PENDAPATAN ASLI DAERAH (PAD)	-	1. Penguatan Sektor Pertanian, Perikanan, UMKM dan Pariwisata 1. Penguatan Sektor Pertanian, Perikanan, UMKM dan Pariwisata			0,00	DINAS PERIKANAN
3		NON URUSAN							6.786.169.833,00	10.636.167.053,00	10.626.167.053,00	3.839.997.220,00							0,00	
3.25		URUSAN PEMERINTAHAN BIDANG XX							6.786.169.833,00	10.636.167.053,00	10.626.167.053,00	3.839.997.220,00							0,00	
	3.25.01.2.06.0006	Penyediaan Bahan Bacaan dan Peraturan Perundang-undangan																		
			Jumlah Dokumen Bahan Bacaan dan Peraturan Perundang-undangan yang Disediakan				12 Dokumen	12 Dokumen	5.000.000,00	0,00	0,00	-5.000.000,00	Kab. Banyuwangi, Semua Kecamatan, Semua Kel/Desa	PENDAPATAN ASLI DAERAH (PAD)	-	1. Penguatan Sektor Pertanian, Perikanan, UMKM dan Pariwisata 1. Penguatan Sektor Pertanian, Perikanan, UMKM dan Pariwisata			0,00	DINAS PERIKANAN
3		URUSAN PEMERINTAHAN PILIHAN							6.786.169.833,00	10.636.167.053,00	10.626.167.053,00	3.839.997.220,00							0,00	
3.25		URUSAN PEMERINTAHAN BIDANG KELAUTAN DAN PERIKANAN							6.786.169.833,00	10.636.167.053,00	10.626.167.053,00	3.839.997.220,00							0,00	
	3.25.01.2.06.0006	Penyediaan Bahan Bacaan dan Peraturan Perundang-undangan																		
	3.25.01.2.06.0008	Fasilitasi Kunjungan Tamu																		
			Jumlah Laporan Fasilitasi Kunjungan Tamu				12 Laporan	12 Laporan	5.000.000,00	24.668.500,00	24.668.500,00	19.668.500,00	Kab. Banyuwangi, Semua Kecamatan, Semua Kel/Desa	PENDAPATAN ASLI DAERAH (PAD)	-	1. Penguatan Sektor Pertanian, Perikanan, UMKM dan Pariwisata 1. Penguatan Sektor Pertanian, Perikanan, UMKM dan Pariwisata			0,00	DINAS PERIKANAN
	3.25.01.2.06.0009	Penyelenggaraan Rapat Koordinasi dan Konsultasi SKPD																		
			Jumlah Laporan Penyelenggaraan Rapat Koordinasi dan Konsultasi SKPD				12 Laporan	12 Laporan	100.000.000,00	337.977.000,00	337.977.000,00	237.977.000,00	Kab. Banyuwangi, Semua Kecamatan, Semua Kel/Desa	PENDAPATAN ASLI DAERAH (PAD)	-	1. Penguatan Sektor Pertanian, Perikanan, UMKM dan Pariwisata 1. Penguatan Sektor Pertanian, Perikanan, UMKM dan Pariwisata			0,00	DINAS PERIKANAN
	3.25.01.2.06.0010	Penatausahaan Arsip Dinamis pada SKPD																		
			Jumlah Dokumen Penatausahaan Arsip Dinamis pada SKPD				-	1 Dokumen	0,00	50.100.000,00	50.100.000,00	50.100.000,00	Kab. Banyuwangi, Semua Kecamatan, Semua Kel/Desa	PENDAPATAN ASLI DAERAH (PAD)	-	1. Penguatan Sektor Pertanian, Perikanan, UMKM dan Pariwisata 1. Penguatan Sektor Pertanian, Perikanan, UMKM dan Pariwisata			0,00	DINAS PERIKANAN
	3.25.01.2.07	Pengadaan Barang Milik Daerah Penunjang Urusan Pemerintah Daerah	Persentase pemenuhan kebutuhan barang milik daerah penunjang urusan pemerintah daerah				100 %	100 %	10.000.000,00	620.114.181,00	620.114.181,00	610.114.181,00			-	1. Penguatan Sektor Pertanian, Perikanan, UMKM dan Pariwisata 1. Penguatan Sektor Pertanian, Perikanan, UMKM dan Pariwisata			0,00	DINAS PERIKANAN
	3.25.01.2.07.0005	Pengadaan Mebel																		
			Jumlah Paket Mebel yang Disediakan				2 Unit	2 Unit	5.000.000,00	255.046.761,00	255.046.761,00	250.046.761,00	Kab. Banyuwangi, Semua Kecamatan, Semua Kel/Desa	PENDAPATAN ASLI DAERAH (PAD)	-	1. Penguatan Sektor Pertanian, Perikanan, UMKM dan Pariwisata 1. Penguatan Sektor Pertanian, Perikanan, UMKM dan Pariwisata			0,00	DINAS PERIKANAN
	3.25.01.2.07.0006	Pengadaan Peralatan dan Mesin Lainnya																		
			Jumlah Unit Peralatan dan Mesin Lainnya yang Disediakan				5 Unit	5 Unit	5.000.000,00	2.082.300,00	2.082.300,00	-2.917.700,00	Kab. Banyuwangi, Semua Kecamatan, Semua Kel/Desa	PENDAPATAN ASLI DAERAH (PAD)	-	1. Penguatan Sektor Pertanian, Perikanan, UMKM dan Pariwisata 1. Penguatan Sektor Pertanian, Perikanan, UMKM dan Pariwisata			0,00	DINAS PERIKANAN
	3.25.01.2.07.0009	Pengadaan Gedung Kantor atau Bangunan Lainnya																		
			Jumlah Unit Gedung Kantor atau Bangunan Lainnya yang Disediakan				-	1 Unit	0,00	140.000.000,00	140.000.000,00	140.000.000,00	Kab. Banyuwangi, Semua Kecamatan, Semua Kel/Desa	PENDAPATAN ASLI DAERAH (PAD)	-	1. Penguatan Sektor Pertanian, Perikanan, UMKM dan Pariwisata 1. Penguatan Sektor Pertanian, Perikanan, UMKM dan Pariwisata			0,00	DINAS PERIKANAN
	3.25.01.2.07.0011	Pengadaan Sarana dan Prasarana Pendukung Gedung Kantor atau Bangunan Lainnya																		

NO	KODE	URUSAN / BIDANG URUSAN / PROGRAM / KEGIATAN / SUB KEGIATAN	INDIKATOR PROGRAM / KEGIATAN / SUB KEGIATAN	TARGET AKHIR PERIODE RENSTRA OPD	REALISASI CAPAIAN RENJA OPD TAHUN 2022	PRAKIRAAN CAPAIAN TARGET RENJA OPD TAHUN 2023	CAPAIAN KINERJA DAN KERANGKA PENDANAAN										KELOMPOK SASARAN	PRAKIRAAN MAJU RENCANA TAHUN 2025		PERANGKAT DAERAH PENANGGUNG JAWAB	
							TARGET 2024		PAGU INDIKATIF (Rp)			Bertambah/Berkurang (10-12)	LOKASI	SUMBER DANA	PRIORITAS			TARGET	PAGU INDIKATIF (Rp)		
							SEBELUM	SESUDAH	RKPD 2024	APBD 2024	RKPD PERUBAHAN 2024				NASIONAL	DAERAH					
1	2	3	4	5	6	7	8	9	10	11	12	13	14	15	16	17	18	19	20	21	
	3.25.01.2.08	Penyediaan Jasa Penunjang Urusan Pemerintahan Daerah	Persentase pemenuhan jasa penunjang urusan pemerintahan daerah				100 %	100 %	673.439.611,00	725.939.600,00	725.939.600,00	52.499.989,00			-	1. Penguatan Sektor Pertanian, Perikanan, UMKM dan Pariwisata 1. Penguatan Sektor Pertanian, Perikanan, UMKM dan Pariwisata			0,00	DINAS PERIKANAN	
	3.25.01.2.08.0001	Penyediaan Jasa Surat Menyurat																			
	3.25.01.2.08.0002	Penyediaan Jasa Komunikasi, Sumber Daya Air dan Listrik																			
			Jumlah Laporan Penyediaan Jasa Komunikasi, Sumber Daya Air dan Listrik yang Disediakan				12 Laporan	12 Laporan	155.039.611,00	155.039.600,00	155.039.600,00	-11,00	Kab. Banyuwangi, Semua Kecamatan, Semua Kel/Desa	PENDAPATAN ASLI DAERAH (PAD)	-	1. Penguatan Sektor Pertanian, Perikanan, UMKM dan Pariwisata 1. Penguatan Sektor Pertanian, Perikanan, UMKM dan Pariwisata			0,00	DINAS PERIKANAN	
	3.25.01.2.08.0004	Penyediaan Jasa Pelayanan Umum Kantor																			
			Jumlah Laporan Penyediaan Jasa Pelayanan Umum Kantor yang Disediakan				12 Laporan	12 Laporan	518.400.000,00	568.400.000,00	568.400.000,00	50.000.000,00	Kab. Banyuwangi, Semua Kecamatan, Semua Kel/Desa	PENDAPATAN ASLI DAERAH (PAD)	-	1. Penguatan Sektor Pertanian, Perikanan, UMKM dan Pariwisata 1. Penguatan Sektor Pertanian, Perikanan, UMKM dan Pariwisata			0,00	DINAS PERIKANAN	
	3.25.01.2.09	Pemeliharaan Barang Milik Daerah Penunjang Urusan Pemerintahan Daerah	Persentase pemeliharaan barang milik daerah penunjang urusan pemerintahan daerah yang dilaksanakan				100 %	100 %	122.675.000,00	1.085.928.500,00	1.085.928.500,00	963.253.500,00			-	1. Penguatan Sektor Pertanian, Perikanan, UMKM dan Pariwisata 1. Penguatan Sektor Pertanian, Perikanan, UMKM dan Pariwisata			0,00	DINAS PERIKANAN	
	3.25.01.2.09.0002	Penyediaan Jasa Pemeliharaan, Biaya Pemeliharaan, Pajak dan Perizinan Kendaraan Dinas Operasional atau Lapangan																			
			Jumlah Kendaraan Dinas Operasional atau Lapangan yang Dipelihara dan Dibayarkan Pajak dan Perizinannya				30 Unit	30 Unit	97.675.000,00	97.675.000,00	97.675.000,00	0,00	Kab. Banyuwangi, Semua Kecamatan, Semua Kel/Desa	PENDAPATAN ASLI DAERAH (PAD)	-	1. Penguatan Sektor Pertanian, Perikanan, UMKM dan Pariwisata 1. Penguatan Sektor Pertanian, Perikanan, UMKM dan Pariwisata			0,00	DINAS PERIKANAN	
	3.25.01.2.09.0005	Pemeliharaan Mebel																			
			Jumlah Mebel yang Dipelihara				-	1 Unit	0,00	17.717.000,00	17.717.000,00	17.717.000,00	Kab. Banyuwangi, Semua Kecamatan, Semua Kel/Desa	PENDAPATAN ASLI DAERAH (PAD)	-	1. Penguatan Sektor Pertanian, Perikanan, UMKM dan Pariwisata 1. Penguatan Sektor Pertanian, Perikanan, UMKM dan Pariwisata			0,00	DINAS PERIKANAN	
	3.25.01.2.09.0006	Pemeliharaan Peralatan dan Mesin Lainnya																			
			Jumlah Peralatan dan Mesin Lainnya yang Dipelihara				30 Unit	30 Unit	5.000.000,00	31.954.000,00	31.954.000,00	26.954.000,00	Kab. Banyuwangi, Semua Kecamatan, Semua Kel/Desa	PENDAPATAN ASLI DAERAH (PAD)	-	1. Penguatan Sektor Pertanian, Perikanan, UMKM dan Pariwisata 1. Penguatan Sektor Pertanian, Perikanan, UMKM dan Pariwisata			0,00	DINAS PERIKANAN	
	3.25.01.2.09.0009	Pemeliharaan/Rehabilitasi Gedung Kantor dan Bangunan Lainnya																			
			Jumlah Gedung Kantor dan Bangunan Lainnya yang Dipelihara/Direhabilitasi				1 Unit	1 Unit	10.000.000,00	788.582.500,00	788.582.500,00	778.582.500,00	Kab. Banyuwangi, Semua Kecamatan, Semua Kel/Desa	PENDAPATAN ASLI DAERAH (PAD)	-	1. Penguatan Sektor Pertanian, Perikanan, UMKM dan Pariwisata 1. Penguatan Sektor Pertanian, Perikanan, UMKM dan Pariwisata			0,00	DINAS PERIKANAN	
	3.25.01.2.09.0010	Pemeliharaan/Rehabilitasi Sarana dan Prasarana Gedung Kantor atau Bangunan Lainnya																			
			Jumlah Sarana dan Prasarana Gedung Kantor atau Bangunan Lainnya yang Dipelihara/Direhabilitasi				1 Unit	1 Unit	10.000.000,00	100.000.000,00	100.000.000,00	90.000.000,00	Kab. Banyuwangi, Semua Kecamatan, Semua Kel/Desa	PENDAPATAN ASLI DAERAH (PAD)	-	1. Penguatan Sektor Pertanian, Perikanan, UMKM dan Pariwisata 1. Penguatan Sektor Pertanian, Perikanan, UMKM dan Pariwisata			0,00	DINAS PERIKANAN	
	3.25.01.2.09.0011	Pemeliharaan/Rehabilitasi Sarana dan Prasarana Pendukung Gedung Kantor atau Bangunan Lainnya																			
			Jumlah Sarana dan Prasarana Pendukung Gedung Kantor atau Bangunan Lainnya yang Dipelihara/Direhabilitasi				-	1 Unit	0,00	50.000.000,00	50.000.000,00	50.000.000,00	Kab. Banyuwangi, Semua Kecamatan, Semua Kel/Desa	PENDAPATAN ASLI DAERAH (PAD)	-	1. Penguatan Sektor Pertanian, Perikanan, UMKM dan Pariwisata 1. Penguatan Sektor Pertanian, Perikanan, UMKM dan Pariwisata			0,00	DINAS PERIKANAN	
1.	3.25.03	PROGRAM PENGELOLAAN PERIKANAN TANGKAP	Volume produksi perikanan tangkap nelayan kecil				22994 ton	22994 ton	270.000.000,00	846.293.200,00	846.293.200,00	-270.000.000,00								0,00	
	3.25.03.2.01	Pengelolaan Penangkapan Ikan di Wilayah Sungai, Danau, Waduk, Rawa, dan Genangan Air Lainnya yang Dapat Diusahakan dalam 1 (Satu) Daerah Kabupaten/ Kota	Jumlah lokasi pengelolaan perikanan PUD yang dikembangkan Jumlah Perdes tentang Pengelolaan Perikanan di PUD				1 lokasi 1 Peraturan 3 lokasi	1 lokasi 1 Peraturan 3 lokasi	15.000.000,00	79.997.200,00	79.997.200,00	64.997.200,00			-	1. Penguatan Sektor Pertanian, Perikanan, UMKM dan Pariwisata 1. Penguatan Sektor Pertanian, Perikanan, UMKM dan Pariwisata			0,00	DINAS PERIKANAN	
	3.25.03.2.01.0001	Penyediaan Data dan Informasi Sumber Daya Ikan																			
			Jumlah Data dan Informasi Sumber Daya Ikan di Perairan Darat dalam Satu Kabupaten/Kota yang Tersedia				12 Dokumen	12 Dokumen	5.000.000,00	30.000.000,00	30.000.000,00	25.000.000,00	Kab. Banyuwangi, Semua Kecamatan, Semua Kel/Desa	PENDAPATAN ASLI DAERAH (PAD)	-	1. Penguatan Sektor Pertanian, Perikanan, UMKM dan Pariwisata 1. Penguatan Sektor Pertanian, Perikanan, UMKM dan Pariwisata			0,00	DINAS PERIKANAN	
	3.25.03.2.01.0002	Penyediaan Prasarana Usaha Perikanan Tangkap																			

NO	KODE	URUSAN / BIDANG URUSAN / PROGRAM / KEGIATAN / SUB KEGIATAN	INDIKATOR PROGRAM / KEGIATAN / SUB KEGIATAN	TARGET AKHIR PERIODE RENSTRA OPD	REALISASI CAPAIAN RENJA OPD TAHUN 2022	PRAKIRAAN CAPAIAN TARGET RENJA OPD TAHUN 2023	CAPAIAN KINERJA DAN KERANGKA PENDANAAN										KELOMPOK SASARAN	PRAKIRAAN MAJU RENCANA TAHUN 2025		PERANGKAT DAERAH PENANGGUNG JAWAB
							TARGET 2024		PAGU INDIKATIF (Rp)			Bertambah/Berkurang (10-12)	LOKASI	SUMBER DANA	PRIORITAS			TARGET	PAGU INDIKATIF (Rp)	
							SEBELUM	SESUDAH	RKPD 2024	APBD 2024	RKPD PERUBAHAN 2024				NASIONAL	DAERAH				
1	2	3	4	5	6	7	8	9	10	11	12	13	14	15	16	17	18	19	20	21
			Jumlah Prasarana Usaha Perikanan Tangkap yang Tersedia				-	1 Unit	0,00	0,00	0,00	0,00	Kab. Banyuwangi, Semua Kecamatan, Semua Kel/Desa	PENDAPATAN ASLI DAERAH (PAD)	-	1. Penguatan Sektor Pertanian, Perikanan, UMKM dan Pariwisata 1. Penguatan Sektor Pertanian, Perikanan, UMKM dan Pariwisata			0,00	DINAS PERIKANAN
	3.25.03.2.01.0003	Penjaminan Ketersediaan Sarana Usaha Perikanan Tangkap																		
			Jumlah Sarana Usaha Perikanan Tangkap yang Terjamin dan Tersedia				1 Unit	1 Unit	10.000.000,00	49.997.200,00	49.997.200,00	39.997.200,00	Kab. Banyuwangi, Semua Kecamatan, Semua Kel/Desa	PENDAPATAN ASLI DAERAH (PAD)	-	1. Penguatan Sektor Pertanian, Perikanan, UMKM dan Pariwisata 1. Penguatan Sektor Pertanian, Perikanan, UMKM dan Pariwisata			0,00	DINAS PERIKANAN
	3.25.03.2.02	Pemberdayaan Nelayan Kecil dalam Daerah Kabupaten/Kota	Jumlah nelayan kecil yang memperoleh kegiatan pemberdayaan Jumlah rumah tangga nelayan yang melakukan diversifikasi usaha Persentase jumlah KUB yang meningkat kelasnya				2500 orang 300 Orang 60 RTP 75 %	2500 orang 300 Orang 60 RTP 75 %	245.000.000,00	380.000.000,00	380.000.000,00	135.000.000,00			-	1. Penguatan Sektor Pertanian, Perikanan, UMKM dan Pariwisata 1. Penguatan Sektor Pertanian, Perikanan, UMKM dan Pariwisata			0,00	DINAS PERIKANAN
	3.25.03.2.02.0001	Pembangunan Kapasitas Nelayan Kecil																		
			Jumlah Nelayan Kecil yang Meningkatkan Kapasitasnya				2150 Orang	2150 Orang	225.000.000,00	325.000.000,00	325.000.000,00	100.000.000,00	Kab. Banyuwangi, Semua Kecamatan, Semua Kel/Desa	PENDAPATAN ASLI DAERAH (PAD)	-	1. Penguatan Sektor Pertanian, Perikanan, UMKM dan Pariwisata 1. Penguatan Sektor Pertanian, Perikanan, UMKM dan Pariwisata			0,00	DINAS PERIKANAN
	3.25.03.2.02.0002	Pelaksanaan Fasilitas Pembentukan dan Pengembangan Kelembagaan Nelayan Kecil																		
			Jumlah Kelompok Nelayan Kecil yang Difasilitasi Pembentukan dan Pengembangan Kelembagaannya				50 Kelompok	50 Kelompok	10.000.000,00	30.000.000,00	30.000.000,00	20.000.000,00	Kab. Banyuwangi, Semua Kecamatan, Semua Kel/Desa	PENDAPATAN ASLI DAERAH (PAD)	-	1. Penguatan Sektor Pertanian, Perikanan, UMKM dan Pariwisata 1. Penguatan Sektor Pertanian, Perikanan, UMKM dan Pariwisata			0,00	DINAS PERIKANAN
	3.25.03.2.02.0003	Pelaksanaan Fasilitas Bantuan Pendanaan, Bantuan Pembiayaan, Kemitraan Usaha																		
			Jumlah Unit Usaha yang Difasilitasi Penyaluran Bantuan Pen Danaan, Bantuan Pembiayaan, Kemitraan Usaha				20 Unit Usaha	20 Unit Usaha	10.000.000,00	25.000.000,00	25.000.000,00	15.000.000,00	Kab. Banyuwangi, Semua Kecamatan, Semua Kel/Desa	PENDAPATAN ASLI DAERAH (PAD)	-	1. Penguatan Sektor Pertanian, Perikanan, UMKM dan Pariwisata 1. Penguatan Sektor Pertanian, Perikanan, UMKM dan Pariwisata			0,00	DINAS PERIKANAN
	3.25.03.2.03	Pengelolaan dan Penyelenggaraan Tempat Pelelangan Ikan (TPI)	Jumlah PAD dari retribusi TPI				274 Rp Juta	274 Rp Juta	10.000.000,00	386.296.000,00	386.296.000,00	376.296.000,00			-	1. Penguatan Sektor Pertanian, Perikanan, UMKM dan Pariwisata 1. Penguatan Sektor Pertanian, Perikanan, UMKM dan Pariwisata			0,00	DINAS PERIKANAN
	3.25.03.2.03.0002	Pelayanan Penyelenggaraan Tempat Pelelangan Ikan (TPI)																		
			Jumlah Layanan dalam rangka Penyelenggaraan Tempat Pelelangan Ikan (TPI)				5 Layanan	5 Layanan	10.000.000,00	386.296.000,00	386.296.000,00	376.296.000,00	Kab. Banyuwangi, Semua Kecamatan, Semua Kel/Desa	PENDAPATAN ASLI DAERAH (PAD)	-	1. Penguatan Sektor Pertanian, Perikanan, UMKM dan Pariwisata 1. Penguatan Sektor Pertanian, Perikanan, UMKM dan Pariwisata			0,00	DINAS PERIKANAN
2.	3.25.04	PROGRAM PENGELOLAAN PERIKANAN BUDIDAYA	Volume produksi perikanan budidaya				32378 ton	32378 ton	722.668.000,00	1.182.668.000,00	1.172.668.000,00	-722.668.000,00							0,00	
	3.25.04.2.02	Pemberdayaan Pembudi Daya Ikan Kecil	Jumlah lokasi bakanli yang dibentuk dikembangkan Jumlah lokasi demplot mina padi yang terbentuk dan dikembangkan Jumlah lokasi kampung ikan yang dikembangkan Jumlah lokasi pengembangan karamba sungai Jumlah lokasi percontohan tambak milenial yang terbentuk dan dikembangkan Jumlah pembudidaya ikan kecil yang mendapatkan kegiatan pemberdayaan Persentase jumlah Pokdakan yang meningkat kelasnya				1 Lokasi 2 Lokasi 800 orang 85 %	1 Lokasi 2 Lokasi 800 orang 85 %	682.668.000,00	947.668.000,00	937.668.000,00	255.000.000,00			-	1. Penguatan Sektor Pertanian, Perikanan, UMKM dan Pariwisata 1. Penguatan Sektor Pertanian, Perikanan, UMKM dan Pariwisata			0,00	DINAS PERIKANAN
	3.25.04.2.02.0001	Pembangunan Kapasitas Pembudi Daya Ikan Kecil																		
			Jumlah Kelompok Pembudi Daya Ikan Kecil yang Mengikuti Pengembangan Kapasitas				15 Kelompok	15 Kelompok	501.428.000,00	501.428.000,00	501.428.000,00	0,00	Kab. Banyuwangi, Semua Kecamatan, Semua Kel/Desa	PENDAPATAN ASLI DAERAH (PAD)	-	1. Penguatan Sektor Pertanian, Perikanan, UMKM dan Pariwisata 1. Penguatan Sektor Pertanian, Perikanan, UMKM dan Pariwisata			0,00	DINAS PERIKANAN
	3.25.04.2.02.0002	Pelaksanaan Fasilitas Pembentukan dan Pengembangan Kelembagaan Pembudi Daya Ikan Kecil																		
			Jumlah Kelompok Pembudi Daya Ikan Kecil yang Mengikuti Pembentukan dan Pengembangan Kelembagaan				50 Kelompok	50 Kelompok	5.000.000,00	50.000.000,00	50.000.000,00	45.000.000,00	Kab. Banyuwangi, Semua Kecamatan, Semua Kel/Desa	PENDAPATAN ASLI DAERAH (PAD)	-	1. Penguatan Sektor Pertanian, Perikanan, UMKM dan Pariwisata 1. Penguatan Sektor Pertanian, Perikanan, UMKM dan Pariwisata			0,00	DINAS PERIKANAN
	3.25.04.2.02.0003	Pelaksanaan Fasilitas Bantuan Pendanaan, Bantuan Pembiayaan, Kemitraan Usaha																		
			Jumlah Kelompok Usaha yang terfasilitasi Bantuan Pendanaan, Bantuan Pembiayaan, Kemitraan Usahanya				5 Kelompok	5 Kelompok	5.000.000,00	175.000.000,00	165.000.000,00	160.000.000,00	Kab. Banyuwangi, Semua Kecamatan, Semua Kel/Desa	PENDAPATAN ASLI DAERAH (PAD)	-	1. Penguatan Sektor Pertanian, Perikanan, UMKM dan Pariwisata 1. Penguatan Sektor Pertanian, Perikanan, UMKM dan Pariwisata			0,00	DINAS PERIKANAN

NO	KODE	URUSAN / BIDANG URUSAN / PROGRAM / KEGIATAN / SUB KEGIATAN	INDIKATOR PROGRAM / KEGIATAN / SUB KEGIATAN	TARGET AKHIR PERIODE RENSTRA OPD	REALISASI CAPAIAN RENJA OPD TAHUN 2022	PRAKIRAAN CAPAIAN TARGET RENJA OPD TAHUN 2023	CAPAIAN KINERJA DAN KERANGKA PENDANAAN										KELOMPOK SASARAN	PRAKIRAAN MAJU RENCANA TAHUN 2025		PERANGKAT DAERAH PENANGGUNG JAWAB	
							TARGET 2024		PAGU INDIKATIF (Rp)			Bertambah/Berkurang (10-12)	LOKASI	SUMBER DANA	PRIORITAS			TARGET	PAGU INDIKATIF (Rp)		
							SEBELUM	SESUDAH	RKPD 2024	APBD 2024	RKPD PERUBAHAN 2024				NASIONAL	DAERAH					
1	2	3	4	5	6	7	8	9	10	11	12	13	14	15	16	17	18	19	20	21	
	3.25.04.2.02.0004	Pemberian Pendampingan, Kemudahan Akses Ilmu Pengetahuan, Teknologi dan Informasi, serta Penyelenggaraan Pendidikan dan Pelatihan																			
			Jumlah Kelompok Usaha yang Memperoleh Pendampingan, Kemudahan Akses Ilmu Pengetahuan, Teknologi dan Informasi, Serta Penyelenggaraan Pendidikan dan Pelatihan				20 Kelompok	20 Kelompok	171.240.000,00	221.240.000,00	221.240.000,00	50.000.000,00	Kab. Banyuwangi, Semua Kecamatan, Semua Kel/Desa	PENDAPATAN ASLI DAERAH (PAD)	-	-			0,00	DINAS PERIKANAN	
	3.25.04.2.03	Penerbitan Tanda Daftar bagi Pembudi Daya Ikan Kecil (TDPIK) dalam 1 (Satu) Daerah Kabupaten/Kota	Persentase pelaku usaha perikanan budidaya skala kecil yang memiliki TDPIK				15 %	15 %	5.000.000,00	15.000.000,00	15.000.000,00	10.000.000,00			-	1. Penguatan Sektor Pertanian, Perikanan, UMKM dan Pariwisata 1. Penguatan Sektor Pertanian, Perikanan, UMKM dan Pariwisata			0,00	DINAS PERIKANAN	
	3.25.04.2.03.0002	Pelayanan Penerbitan Tanda Daftar bagi Pembudi Dayaan Ikan Kecil (TDPIK) dalam 1 (Satu) Daerah Kabupaten/Kota																			
			Jumlah Rekomendasi Perizinan Berusaha bagi Pembudi Dayaan Ikan Kecil yang Menjadi Kewenangan Kabupaten/Kota				85 Rekomendasi	85 Rekomendasi	5.000.000,00	15.000.000,00	15.000.000,00	10.000.000,00	Kab. Banyuwangi, Semua Kecamatan, Semua Kel/Desa	PENDAPATAN ASLI DAERAH (PAD)	-	1. Penguatan Sektor Pertanian, Perikanan, UMKM dan Pariwisata 1. Penguatan Sektor Pertanian, Perikanan, UMKM dan Pariwisata			0,00	DINAS PERIKANAN	
	3.25.04.2.04	Pengelolaan Pembudidayaan Ikan	Jumlah lokasi yang difasilitasi kegiatan pengelolaan pembudidayaan ikan Jumlah produksi benih BBI Jumlah produksi benih ikan air tawar di kabupaten				10 lokasi 37 juta ekor 4,65 juta ekor	10 lokasi 37 juta ekor 4,65 juta ekor	35.000.000,00	220.000.000,00	220.000.000,00	185.000.000,00			-	1. Penguatan Sektor Pertanian, Perikanan, UMKM dan Pariwisata 1. Penguatan Sektor Pertanian, Perikanan, UMKM dan Pariwisata			0,00	DINAS PERIKANAN	
	3.25.04.2.04.0001	Penyediaan Data dan Informasi Pembudidayaan Ikan dalam 1 (Satu) Daerah Kabupaten/Kota																			
			Jumlah Data dan Informasi Pembudidayaan Ikan dalam 1 (Satu) Daerah Kabupaten/Kota				12 Dokumen	12 Dokumen	5.000.000,00	30.000.000,00	30.000.000,00	25.000.000,00	Kab. Banyuwangi, Semua Kecamatan, Semua Kel/Desa	PENDAPATAN ASLI DAERAH (PAD)	-	1. Penguatan Sektor Pertanian, Perikanan, UMKM dan Pariwisata 1. Penguatan Sektor Pertanian, Perikanan, UMKM dan Pariwisata			0,00	DINAS PERIKANAN	
	3.25.04.2.04.0002	Penyediaan Prasarana Pembudidayaan Ikan dalam 1 (Satu) Daerah Kabupaten/Kota																			
			Jumlah Prasarana Pembudidayaan Ikan dalam 1 (Satu) Daerah Kabupaten/Kota				2 Unit	2 Unit	10.000.000,00	10.000.000,00	10.000.000,00	0,00	Kab. Banyuwangi, Semua Kecamatan, Semua Kel/Desa	PENDAPATAN ASLI DAERAH (PAD)	-	1. Penguatan Sektor Pertanian, Perikanan, UMKM dan Pariwisata 1. Penguatan Sektor Pertanian, Perikanan, UMKM dan Pariwisata			0,00	DINAS PERIKANAN	
	3.25.04.2.04.0003	Penjaminan Ketersediaan Sarana Pembudidayaan Ikan dalam 1 (Satu) Daerah Kabupaten/Kota																			
			Jumlah Sarana Pembudidayaan Ikan dalam 1 (Satu) Daerah Kabupaten/Kota				3 Unit	3 Unit	10.000.000,00	90.000.000,00	90.000.000,00	80.000.000,00	Kab. Banyuwangi, Semua Kecamatan, Semua Kel/Desa	PENDAPATAN ASLI DAERAH (PAD)	-	1. Penguatan Sektor Pertanian, Perikanan, UMKM dan Pariwisata 1. Penguatan Sektor Pertanian, Perikanan, UMKM dan Pariwisata			0,00	DINAS PERIKANAN	
	3.25.04.2.04.0004	Pengelolaan Kesehatan Ikan dan Lingkungan Budidaya dalam 1 (Satu) Daerah Kabupaten/Kota																			
			Jumlah Hasil Ikan dan Lingkungan Budidaya dalam 1 (Satu) Daerah Kabupaten/Kota yang Teruji Melalui Pengelolaan Kesehatan Ikan				12 Dokumen	12 Dokumen	10.000.000,00	90.000.000,00	90.000.000,00	80.000.000,00	Kab. Banyuwangi, Semua Kecamatan, Semua Kel/Desa	PENDAPATAN ASLI DAERAH (PAD)	-	1. Penguatan Sektor Pertanian, Perikanan, UMKM dan Pariwisata 1. Penguatan Sektor Pertanian, Perikanan, UMKM dan Pariwisata			0,00	DINAS PERIKANAN	
3.	3.25.06	PROGRAM PENGOLAHAN DAN PEMASARAN HASIL PERIKANAN	Persentase peningkatan produksi produk olahan hasil perikanan UMK				4,7 %	4,7 %	223.582.000,00	708.589.250,00	708.589.250,00	-223.582.000,00							0,00		
	3.25.06.2.01	Penerbitan Tanda Daftar Usaha Pengolahan Hasil Perikanan bagi Usaha Skala Mikro dan Kecil	Jumlah tanda daftar usaha (TDU) hasil perikanan bagi pelaku usaha perikanan Persentase tanda daftar usaha (TDU) hasil perikanan bagi pelaku usaha olahan hasil perikanan yang diterbitkan				40 %	40 %	5.000.000,00	30.000.000,00	30.000.000,00	25.000.000,00			-	1. Penguatan Sektor Pertanian, Perikanan, UMKM dan Pariwisata 1. Penguatan Sektor Pertanian, Perikanan, UMKM dan Pariwisata			0,00	DINAS PERIKANAN	
	3.25.06.2.01.0001	Penyediaan Data dan Informasi Usaha Pemasaran dan Pengolahan Hasil Perikanan dalam 1 (Satu) Daerah Kabupaten/Kota																			
			Jumlah Data dan Informasi Usaha Pemasaran dan Pengolahan Hasil Perikanan berdasarkan Skala Usaha dan Risiko				1 Dokumen	1 Dokumen	5.000.000,00	30.000.000,00	30.000.000,00	25.000.000,00	Kab. Banyuwangi, Semua Kecamatan, Semua Kel/Desa	PENDAPATAN ASLI DAERAH (PAD)	-	1. Penguatan Sektor Pertanian, Perikanan, UMKM dan Pariwisata 1. Penguatan Sektor Pertanian, Perikanan, UMKM dan Pariwisata			0,00	DINAS PERIKANAN	
	3.25.06.2.02	Pembinaan Mutu dan Keamanan Hasil Perikanan bagi Usaha Pengolahan dan Pemasaran Skala Mikro dan Kecil	Jumlah pelaku usaha pengolah dan pemasar hasil perikanan yang tersertifikasi Jumlah pelaku usaha pengolah dan pemasar hasil perikanan yang tersertifikasi mutu Jumlah poklahastr yang teridentifikasi dan dikuukuhkan Jumlah startup usaha olahan dan pemasaran yang terbentuk				10 Kelompok 10 orang 10 Orang 5 Usaha	10 Kelompok 10 orang 10 Orang 5 Usaha	70.000.000,00	100.000.000,00	100.000.000,00	30.000.000,00			-	-			0,00	DINAS PERIKANAN	
	3.25.06.2.02.0001	Pelaksanaan Bimbingan dan Penerapan Persyaratan atau Standar pada Usaha Pengolahan dan Pemasaran Skala Mikro dan Kecil																			
			Jumlah Unit Usaha Pengolahan dan Pemasaran Hasil Perikanan yang Mendapatkan Pembinaan Terhadap Penerapan Persyaratan Perizinan Berusaha pada Usaha Pengolahan dan Pemasaran Hasil Perikanan Sesuai Skala Usaha dan Risiko				20 Unit Usaha	20 Unit Usaha	70.000.000,00	100.000.000,00	100.000.000,00	30.000.000,00	Kab. Banyuwangi, Semua Kecamatan, Semua Kel/Desa	PENDAPATAN ASLI DAERAH (PAD)	-	-			0,00	DINAS PERIKANAN	

NO	KODE	URUSAN / BIDANG URUSAN / PROGRAM / KEGIATAN / SUB KEGIATAN	INDIKATOR PROGRAM / KEGIATAN / SUB KEGIATAN	TARGET AKHIR PERIODE RENSTRA OPD	REALISASI CAPAIAN RENJA OPD TAHUN 2022	PRAKIRAAN CAPAIAN TARGET RENJA OPD TAHUN 2023	CAPAIAN KINERJA DAN KERANGKA PENDANAAN										KELOMPOK SASARAN	PRAKIRAAN MAJU RENCANA TAHUN 2025		PERANGKAT DAERAH PENANGGUNG JAWAB	
							TARGET 2024		PAGU INDIKATIF (Rp)			Bertambah/Berkurang (10-12)	LOKASI	SUMBER DANA	PRIORITAS			TARGET	PAGU INDIKATIF (Rp)		
							SEBELUM	SESUDAH	RKPD 2024	APBD 2024	RKPD PERUBAHAN 2024				NASIONAL	DAERAH					
1	2	3	4	5	6	7	8	9	10	11	12	13	14	15	16	17	18	19	20	21	
	3.25.06.2.03	Penyediaan dan Penyaluran Bahan Baku Industri Pengolahan Ikan dalam 1 (Satu) Daerah Kabupaten/Kota	Jumlah SD yang memiliki kantin Gemarikan Jumlah sentra pasar perikanan yang dioptimalkan				10 SD 5 lokasi 5 Lokasi	10 SD 5 lokasi 5 Lokasi	148.582.000,00	578.589.250,00	578.589.250,00	430.007.250,00			-	1. Penguatan Sektor Pertanian, Perikanan, UMKM dan Pariwisata 1. Penguatan Sektor Pertanian, Perikanan, UMKM dan Pariwisata			0,00	DINAS PERIKANAN	
	3.25.06.2.03.0001	Peningkatan Ketersediaan Ikan untuk Konsumsi dan Usaha Pengolahan dalam 1 (Satu) Daerah Kabupaten/Kota																			
			Jumlah Peningkatan Ketersediaan Ikan untuk Konsumsi dan Usaha Pengolahan Dalam 1 (Satu) Daerah Kabupaten/Kota				1 Ton	1 Ton	143.582.000,00	343.582.000,00	343.582.000,00	200.000.000,00	Kab. Banyuwangi, Semua Kecamatan, Semua Kel/Desa	PENDAPATAN ASLI DAERAH (PAD)	-	1. Penguatan Sektor Pertanian, Perikanan, UMKM dan Pariwisata 1. Penguatan Sektor Pertanian, Perikanan, UMKM dan Pariwisata			0,00	DINAS PERIKANAN	
	3.25.06.2.03.0002	Pemberian Fasilitas bagi Pelaku Usaha Perikanan Skala Mikro dan Kecil dalam 1 (Satu) Daerah Kabupaten/Kota																			
			Jumlah Pelaku Usaha Perikanan Skala Mikro dan Kecil dalam 1 (Satu) Daerah Kabupaten/Kota yang Terfasilitasi				20 Pelaku Usaha	20 Pelaku Usaha	5.000.000,00	235.007.250,00	235.007.250,00	230.007.250,00	Kab. Banyuwangi, Semua Kecamatan, Semua Kel/Desa	PENDAPATAN ASLI DAERAH (PAD)	-	1. Penguatan Sektor Pertanian, Perikanan, UMKM dan Pariwisata 1. Penguatan Sektor Pertanian, Perikanan, UMKM dan Pariwisata			0,00	DINAS PERIKANAN	
BAGIAN PEMERINTAHAN SETDA KABUPATEN BANYUWANGI									190.000.000,00	2.424.999.300,00	2.424.999.300,00	2.234.999.300,00								0,00	
2	URUSAN PEMERINTAHAN WAJIB YANG TIDAK BERKAITAN DENGAN PELAYANAN DASAR								50.000.000,00	1.150.000.000,00	1.150.000.000,00	1.100.000.000,00								0,00	
	2.10	URUSAN PEMERINTAHAN BIDANG PERTANAHAN							50.000.000,00	1.150.000.000,00	1.150.000.000,00	1.100.000.000,00								0,00	
1.	2.10.05	PROGRAM PENYELESAIAN GANTI KERUGIAN DAN SANTUNAN TANAH UNTUK PEMBANGUNAN	Persentase fasilitasi sengketa dan konflik pertanahan				100 %	100 %	50.000.000,00	1.150.000.000,00	1.150.000.000,00	-50.000.000,00								0,00	
	2.10.05.2.01	Penyelesaian Masalah Ganti Kerugian dan Santunan Tanah untuk Pembangunan oleh Pemerintah Daerah Kabupaten/Kota	Cakupan penyelesaian masalah pertanahan Persentase penyelesaian masalah ganti kerugian dan santunan tanah untuk pembangunan, serta Pengadaan Tanah				100 % 100 persen	100 % 100 persen	50.000.000,00	1.150.000.000,00	1.150.000.000,00	1.100.000.000,00			-	8. Percepatan Pemerataan Infrastruktur dengan memperhatikan ekologi lingkungan 8. Percepatan Pemerataan Infrastruktur dengan memperhatikan ekologi lingkungan			0,00	SEKRETARIAT DAERAH	
	2.10.05.2.01.0002	Koordinasi dan Sinkronisasi Penyelesaian Masalah Ganti Kerugian dan Santunan Tanah untuk Pembangunan oleh Pemerintah Daerah Kabupaten/Kota																			
			Jumlah Dokumen Koordinasi dan Sinkronisasi Penyelesaian Masalah Ganti Kerugian dan Santunan Tanah untuk Pembangunan oleh Pemerintah Daerah Kabupaten/Kota				4 Dokumen	4 Dokumen	50.000.000,00	1.150.000.000,00	1.150.000.000,00	1.100.000.000,00	Kab. Banyuwangi, Semua Kecamatan, Semua Kel/Desa	PENDAPATAN ASLI DAERAH (PAD)	-	8. Percepatan Pemerataan Infrastruktur dengan memperhatikan ekologi lingkungan 8. Percepatan Pemerataan Infrastruktur dengan memperhatikan ekologi lingkungan			0,00	SEKRETARIAT DAERAH	
	4	UNSUR PENDUKUNG URUSAN PEMERINTAHAN							140.000.000,00	1.274.999.300,00	1.274.999.300,00	1.134.999.300,00								0,00	
	4.01	SEKRETARIAT DAERAH							140.000.000,00	1.274.999.300,00	1.274.999.300,00	1.134.999.300,00								0,00	
1.	4.01.02	PROGRAM PEMERINTAHAN DAN KESEJAHTERAAN RAKYAT	Persentase bantuan hukum untuk masyarakat miskin yang difasilitasi Status Kinerja penyelenggaraan pemerintah daerah Persentase penyelesaian pengajuan administrasi kesejahteraan rakyat yang tepat dan akurat				3,51 84 90 Nilai % %	90 3,51 84 Nilai % %	140.000.000,00	1.274.999.300,00	1.274.999.300,00	-140.000.000,00								0,00	
	4.01.02.2.01	Administrasi Tata Pemerintahan	Cakupan Administrasi Tata Pemerintahan Persentase administrasi tata pemerintahan				100 %	100 %	120.000.000,00	974.999.400,00	974.999.400,00	854.999.400,00			-	9. Pemantapan Transformasi Digital dan Reformasi Birokrasi 9. Pemantapan Transformasi Digital dan Reformasi Birokrasi			0,00	SEKRETARIAT DAERAH	
	4.01.02.2.01.0001	Penataan Administrasi Pemerintahan																			
			Jumlah Dokumen Hasil Penataan Administrasi Pemerintahan				4 Dokumen	4 Dokumen	10.000.000,00	324.999.900,00	324.999.900,00	314.999.900,00	Kab. Banyuwangi, Semua Kecamatan, Semua Kel/Desa	PENDAPATAN ASLI DAERAH (PAD)	-	9. Pemantapan Transformasi Digital dan Reformasi Birokrasi 9. Pemantapan Transformasi Digital dan Reformasi Birokrasi			0,00	SEKRETARIAT DAERAH	
	4.01.02.2.01.0002	Pengelolaan Administrasi Kewilayahan																			
			Jumlah Dokumen Hasil Pengelolaan Administrasi Kewilayahan				4 Dokumen	4 Dokumen	10.000.000,00	349.999.700,00	349.999.700,00	339.999.700,00	Kab. Banyuwangi, Semua Kecamatan, Semua Kel/Desa	PENDAPATAN ASLI DAERAH (PAD)	-	9. Pemantapan Transformasi Digital dan Reformasi Birokrasi 9. Pemantapan Transformasi Digital dan Reformasi Birokrasi			0,00	SEKRETARIAT DAERAH	
	4.01.02.2.01.0003	Fasilitasi Pelaksanaan Otonomi Daerah																			
			Jumlah Dokumen Hasil Fasilitasi Pelaksanaan Otonomi Daerah				4 Dokumen	4 Dokumen	100.000.000,00	299.999.800,00	299.999.800,00	199.999.800,00	Kab. Banyuwangi, Semua Kecamatan, Semua Kel/Desa	PENDAPATAN ASLI DAERAH (PAD)	-	9. Pemantapan Transformasi Digital dan Reformasi Birokrasi 9. Pemantapan Transformasi Digital dan Reformasi Birokrasi			0,00	SEKRETARIAT DAERAH	
	4.01.02.2.04	Fasilitasi Kerja Sama Daerah	Cakupan Fasilitasi Kerjasama Daerah Persentase fasilitasi kerjasama daerah				100 % 100 persen	100 % 100 persen	20.000.000,00	299.999.900,00	299.999.900,00	279.999.900,00			-	9. Pemantapan Transformasi Digital dan Reformasi Birokrasi 9. Pemantapan Transformasi Digital dan Reformasi Birokrasi			0,00	SEKRETARIAT DAERAH	
	4.01.02.2.04.0001	Fasilitasi Kerja Sama Dalam Negeri																			

NO	KODE	URUSAN / BIDANG URUSAN / PROGRAM / KEGIATAN / SUB KEGIATAN	INDIKATOR PROGRAM / KEGIATAN / SUB KEGIATAN	TARGET AKHIR PERIODE RENSTRA OPD	REALISASI CAPAIAN RENJA OPD TAHUN 2022	PRAKIRAAN CAPAIAN TARGET RENJA OPD TAHUN 2023	CAPAIAN KINERJA DAN KERANGKA PENDANAAN										KELOMPOK SASARAN	PRAKIRAAN MAJU RENCANA TAHUN 2025		PERANGKAT DAERAH PENANGGUNG JAWAB					
							TARGET 2024		PAGU INDIKATIF (Rp)			Bertambah/Berkurang (10-12)	LOKASI	SUMBER DANA	PRIORITAS			TARGET	PAGU INDIKATIF (Rp)						
							SEBELUM	SESUDAH	RKPD 2024	APBD 2024	RKPD PERUBAHAN 2024				NASIONAL	DAERAH									
1	2	3	4	5	6	7	8	9	10	11	12	13	14	15	16	17	18	19	20	21					
			Jumlah Dokumen Hasil Fasilitas Kerja Sama Dalam Negeri				4 Dokumen	4 Dokumen	10.000.000,00	149.999.950,00	149.999.950,00	139.999.950,00	Kab. Banyuwangi, Semua Kecamatan, Semua Kel/Desa	PENDAPATAN ASLI DAERAH (PAD)	-	9. Pemantapan Transformasi Digital dan Reformasi Birokrasi 9. Pemantapan Transformasi Digital dan Reformasi Birokrasi			0,00	SEKRETARIAT DAERAH					
	4.01.02.2.04.0003	Evaluasi Pelaksanaan Kerja Sama																							
			Jumlah Laporan Hasil Evaluasi Pelaksanaan Kerja Sama				1 Laporan	1 Laporan	10.000.000,00	149.999.950,00	149.999.950,00	139.999.950,00	Kab. Banyuwangi, Semua Kecamatan, Semua Kel/Desa	PENDAPATAN ASLI DAERAH (PAD)	-	9. Pemantapan Transformasi Digital dan Reformasi Birokrasi 9. Pemantapan Transformasi Digital dan Reformasi Birokrasi			0,00	SEKRETARIAT DAERAH					
BAGIAN UMUM SETDA KABUPATEN BANYUWANGI									19.162.811.200,00	35.146.027.299,00	35.920.764.299,00	16.757.953.099,00								0,00					
4	UNSUR PENDUKUNG URUSAN PEMERINTAHAN																		19.162.811.200,00	35.146.027.299,00	35.920.764.299,00	16.757.953.099,00			0,00
4.01	SEKRETARIAT DAERAH																		19.162.811.200,00	35.146.027.299,00	35.920.764.299,00	16.757.953.099,00			0,00
1.	4.01.01	PROGRAM PENUNJANG URUSAN PEMERINTAHAN DAERAH KABUPATEN/KOTA	Nilai Hasil Evaluasi SAKIP Sekretariat Daerah Persentase Perangkat Daerah dengan nilai Indeks RB baik (BI) Persentase Perangkat Daerah dengan nilai IKM (Indeks Kepuasan Masyarakat) diatas 80% Nilai Hasil Evaluasi SAKIP Sekretariat Daerah Persentase Perangkat Daerah dengan nilai Indeks RB baik (BI) Persentase realiasi penyediaan kebutuhan sarana dan prasarana perkantoran Persentase pelayanan kedinasan pimpinan dan pelayanan tamu tepat waktu Persentase pemenuhan kebutuhan penunjang Perangkat Daerah Persentase Perangkat Daerah dengan nilai IKM (Indeks Kepuasan Masyarakat) diatas 80% Persentase pelayanan kedinasan pimpinan dan pelayanan tamu tepat waktu Persentase realiasi penyediaan kebutuhan sarana dan prasarana perkantoran				40 40 80 80 83 83 87 87 91 91 94,5 % % % % % % % % % % % % % %	91 83 91 40 87 80 94,5 83 80 87 Nilai % % Nilai % % % % % % % % % %	19.162.811.200,00	35.146.027.299,00	35.920.764.299,00	-19.162.811.200,00								0,00					
	4.01.01.2.03	Administrasi Barang Milik Daerah pada Perangkat Daerah	Cakupan Administrasi Barang Milik Daerah pada Perangkat Daerah Persentase pelaksanaan kegiatan Administrasi Barang Milik Daerah				100 % 100 persen	100 % 100 persen	100.000.000,00	1.231.274.800,00	1.231.274.800,00	1.131.274.800,00			-	9. Pemantapan Transformasi Digital dan Reformasi Birokrasi 9. Pemantapan Transformasi Digital dan Reformasi Birokrasi			0,00	SEKRETARIAT DAERAH					
	4.01.01.2.03.0001	Penyusunan Perencanaan Kebutuhan Barang Milik Daerah SKPD																							
			Jumlah Rencana Kebutuhan Barang Milik Daerah SKPD				4 Dokumen	4 Dokumen	0,00	0,00	0,00	0,00	Kab. Banyuwangi, Banyuwangi, Tamanbaru	PENDAPATAN ASLI DAERAH (PAD)	-	9. Pemantapan Transformasi Digital dan Reformasi Birokrasi 9. Pemantapan Transformasi Digital dan Reformasi Birokrasi			0,00	SEKRETARIAT DAERAH					
	4.01.01.2.03.0005	Rekonsiliasi dan Penyusunan Laporan Barang Milik Daerah pada SKPD																							
			Jumlah Laporan Rekonsiliasi dan Penyusunan Laporan Barang Milik Daerah pada SKPD				4 Laporan	4 Laporan	0,00	0,00	0,00	0,00	Kab. Banyuwangi, Banyuwangi, Semua Kel/Desa	PENDAPATAN ASLI DAERAH (PAD)	-	9. Pemantapan Transformasi Digital dan Reformasi Birokrasi 9. Pemantapan Transformasi Digital dan Reformasi Birokrasi			0,00	SEKRETARIAT DAERAH					
	4.01.01.2.03.0006	Penatausahaan Barang Milik Daerah pada SKPD																							
			Jumlah Laporan Penatausahaan Barang Milik Daerah pada SKPD				12 Laporan	12 Laporan	100.000.000,00	1.231.274.800,00	1.231.274.800,00	1.131.274.800,00	Kab. Banyuwangi, Banyuwangi, Tamanbaru	PENDAPATAN ASLI DAERAH (PAD)	-	9. Pemantapan Transformasi Digital dan Reformasi Birokrasi 9. Pemantapan Transformasi Digital dan Reformasi Birokrasi			0,00	SEKRETARIAT DAERAH					
	4.01.01.2.05	Administrasi Kepegawaian Perangkat Daerah	Cakupan Administrasi Kepegawaian Perangkat Daerah Persentase pelaksanaan kegiatan Administrasi Kepegawaian				100 % 100 persen	100 % 100 persen	150.000.000,00	180.000.000,00	180.000.000,00	30.000.000,00			-	9. Pemantapan Transformasi Digital dan Reformasi Birokrasi 9. Pemantapan Transformasi Digital dan Reformasi Birokrasi			0,00	SEKRETARIAT DAERAH					
	4.01.01.2.05.0010	Sosialisasi Peraturan Perundang-Undangan																							
			Jumlah Orang yang Mengikuti Sosialisasi Peraturan Perundang-Undangan				60 Orang	60 Orang	150.000.000,00	180.000.000,00	180.000.000,00	30.000.000,00	Kab. Banyuwangi, Banyuwangi, Tamanbaru	DANA TRANSFER UMUM-DANA ALOKASI UMUM	-	9. Pemantapan Transformasi Digital dan Reformasi Birokrasi 9. Pemantapan Transformasi Digital dan Reformasi Birokrasi			0,00	SEKRETARIAT DAERAH					
	4.01.01.2.06	Administrasi Umum Perangkat Daerah	Cakupan Administrasi Umum Perangkat Daerah Persentase pelaksanaan kegiatan Administrasi Umum				100 % 100 persen	100 % 100 persen	7.212.044.500,00	14.164.035.099,00	15.352.772.099,00	8.140.727.599,00			-	9. Pemantapan Transformasi Digital dan Reformasi Birokrasi 9. Pemantapan Transformasi Digital dan Reformasi Birokrasi			0,00	SEKRETARIAT DAERAH					
	4.01.01.2.06.0001	Penyediaan Komponen Instalasi Listrik/Penerangan Bangunan Kantor																							

NO	KODE	URUSAN / BIDANG URUSAN / PROGRAM / KEGIATAN / SUB KEGIATAN	INDIKATOR PROGRAM / KEGIATAN / SUB KEGIATAN	TARGET AKHIR PERIODE RENSTRA OPD	REALISASI CAPAIAN RENJA OPD TAHUN 2022	PRAKIRAAN CAPAIAN TARGET RENJA OPD TAHUN 2023	CAPAIAN KINERJA DAN KERANGKA PENDANAAN										KELOMPOK SASARAN	PRAKIRAAN MAJU RENCANA TAHUN 2025		PERANGKAT DAERAH PENANGGUNG JAWAB	
							TARGET 2024		PAGU INDIKATIF (Rp)			Bertambah/Berkurang (10-12)	LOKASI	SUMBER DANA	PRIORITAS			TARGET	PAGU INDIKATIF (Rp)		
							SEBELUM	SESUDAH	RKPD 2024	APBD 2024	RKPD PERUBAHAN 2024				NASIONAL	DAERAH					
1	2	3	4	5	6	7	8	9	10	11	12	13	14	15	16	17	18	19	20	21	
			Jumlah Paket Komponen Instalasi Listrik/Penerangan Bangunan Kantor yang Disediakan				2 Paket	2 Paket	150.000.000,00	200.000.000,00	200.000.000,00	50.000.000,00	Kab. Banyuwangi, Banyuwangi, Tamanbaru	PENDAPATAN ASLI DAERAH (PAD)	-	9. Pemantapan Transformasi Digital dan Reformasi Birokrasi 9. Pemantapan Transformasi Digital dan Reformasi Birokrasi			0,00	SEKRETARIAT DAERAH	
	4.01.01.2.06.0002	Penyediaan Peralatan dan Perlengkapan Kantor																			
			Jumlah Paket Peralatan dan Perlengkapan Kantor yang Disediakan				2 Paket	2 Paket	500.000.000,00	6.091.931.099,00	6.291.931.099,00	5.791.931.099,00	Kab. Banyuwangi, Banyuwangi, Tamanbaru	PENDAPATAN ASLI DAERAH (PAD)	-	9. Pemantapan Transformasi Digital dan Reformasi Birokrasi 9. Pemantapan Transformasi Digital dan Reformasi Birokrasi			0,00	SEKRETARIAT DAERAH	
	4.01.01.2.06.0003	Penyediaan Peralatan Rumah Tangga																			
			Jumlah Paket Peralatan Rumah Tangga yang Disediakan				2 Paket	2 Paket	200.000.000,00	371.633.300,00	371.633.300,00	171.633.300,00	Kab. Banyuwangi, Banyuwangi, Tamanbaru	PENDAPATAN ASLI DAERAH (PAD)	-	9. Pemantapan Transformasi Digital dan Reformasi Birokrasi 9. Pemantapan Transformasi Digital dan Reformasi Birokrasi			0,00	SEKRETARIAT DAERAH	
	4.01.01.2.06.0004	Penyediaan Bahan Logistik Kantor																			
			Jumlah Paket Bahan Logistik Kantor yang Disediakan				2 Paket	2 Paket	6.000.000.000,00	6.822.375.000,00	7.811.112.000,00	1.811.112.000,00	Kab. Banyuwangi, Banyuwangi, Tamanbaru	PENDAPATAN ASLI DAERAH (PAD)	-	9. Pemantapan Transformasi Digital dan Reformasi Birokrasi 9. Pemantapan Transformasi Digital dan Reformasi Birokrasi			0,00	SEKRETARIAT DAERAH	
	4.01.01.2.06.0005	Penyediaan Barang Cetak dan Penggandaan																			
			Jumlah Paket Barang Cetak dan Penggandaan yang Disediakan				2 Paket	2 Paket	100.000.000,00	213.400.000,00	213.400.000,00	113.400.000,00	Kab. Banyuwangi, Banyuwangi, Tamanbaru	PENDAPATAN ASLI DAERAH (PAD)	-	9. Pemantapan Transformasi Digital dan Reformasi Birokrasi 9. Pemantapan Transformasi Digital dan Reformasi Birokrasi			0,00	SEKRETARIAT DAERAH	
	4.01.01.2.06.0006	Penyediaan Bahan Bacaan dan Peraturan Perundang-undangan																			
			Jumlah Dokumen Bahan Bacaan dan Peraturan Perundang-Undangan yang Disediakan				12 Dokumen	12 Dokumen	87.044.500,00	89.995.700,00	89.995.700,00	2.951.200,00	Kab. Banyuwangi, Banyuwangi, Tamanbaru	PENDAPATAN ASLI DAERAH (PAD)	-	9. Pemantapan Transformasi Digital dan Reformasi Birokrasi 9. Pemantapan Transformasi Digital dan Reformasi Birokrasi			0,00	SEKRETARIAT DAERAH	
	4.01.01.2.06.0007	Penyediaan Bahan/Material																			
			Jumlah Paket Bahan/Material yang Disediakan				1 Paket	1 Paket	100.000.000,00	224.700.000,00	224.700.000,00	124.700.000,00	Kab. Banyuwangi, Banyuwangi, Tamanbaru	PENDAPATAN ASLI DAERAH (PAD)	-	9. Pemantapan Transformasi Digital dan Reformasi Birokrasi 9. Pemantapan Transformasi Digital dan Reformasi Birokrasi			0,00	SEKRETARIAT DAERAH	
	4.01.01.2.06.0008	Fasilitasi Kunjungan Tamu																			
			Jumlah Laporan Fasilitasi Kunjungan Tamu				4 Laporan	4 Laporan	75.000.000,00	150.000.000,00	150.000.000,00	75.000.000,00	Kab. Banyuwangi, Banyuwangi, Tamanbaru	PENDAPATAN ASLI DAERAH (PAD)	-	9. Pemantapan Transformasi Digital dan Reformasi Birokrasi 9. Pemantapan Transformasi Digital dan Reformasi Birokrasi			0,00	SEKRETARIAT DAERAH	
	4.01.01.2.07	Pengadaan Barang Milik Daerah Penunjang Urusan Pemerintah Daerah	Cakupan Pengadaan Barang Milik Daerah Penunjang Urusan Pemerintah Daerah Persentase pelaksanaan kegiatan Pengadaan Barang Milik Daerah				100 % 100 persen	100 % 100 persen	250.000.000,00	5.155.216.700,00	4.955.216.700,00	4.705.216.700,00			-	9. Pemantapan Transformasi Digital dan Reformasi Birokrasi 9. Pemantapan Transformasi Digital dan Reformasi Birokrasi	-		0,00	SEKRETARIAT DAERAH	
	4.01.01.2.07.0002	Pengadaan Kendaraan Dinas Operasional atau Lapangan																			
			Jumlah Unit Kendaraan Dinas Operasional atau Lapangan yang Disediakan				2 Unit	2 Unit	100.000.000,00	806.800.000,00	806.800.000,00	706.800.000,00	Kab. Banyuwangi, Banyuwangi, Tamanbaru	PENDAPATAN ASLI DAERAH (PAD)	-	9. Pemantapan Transformasi Digital dan Reformasi Birokrasi 9. Pemantapan Transformasi Digital dan Reformasi Birokrasi			0,00	SEKRETARIAT DAERAH	
	4.01.01.2.07.0005	Pengadaan Mebel																			
			Jumlah Paket Mebel yang Disediakan				2 Unit	2 Unit	100.000.000,00	831.444.500,00	831.444.500,00	731.444.500,00	Kab. Banyuwangi, Banyuwangi, Tamanbaru	PENDAPATAN ASLI DAERAH (PAD)	-	9. Pemantapan Transformasi Digital dan Reformasi Birokrasi 9. Pemantapan Transformasi Digital dan Reformasi Birokrasi			0,00	SEKRETARIAT DAERAH	
	4.01.01.2.07.0010	Pengadaan Sarana dan Prasarana Gedung Kantor atau Bangunan Lainnya																			
			Jumlah Unit Sarana dan Prasarana Gedung Kantor atau Bangunan Lainnya yang Disediakan				2 Unit	2 Unit	50.000.000,00	3.516.972.200,00	3.316.972.200,00	3.266.972.200,00	Kab. Banyuwangi, Banyuwangi, Tamanbaru	PENDAPATAN ASLI DAERAH (PAD)	-	9. Pemantapan Transformasi Digital dan Reformasi Birokrasi 9. Pemantapan Transformasi Digital dan Reformasi Birokrasi			0,00	SEKRETARIAT DAERAH	
	4.01.01.2.08	Penyediaan Jasa Penunjang Urusan Pemerintahan Daerah	Cakupan Penyediaan Jasa Penunjang Urusan Pemerintahan Daerah Persentase pelaksanaan kegiatan Penyediaan Jasa Penunjang				100 % 100 persen	100 % 100 persen	5.480.000.000,00	7.392.899.700,00	7.478.899.700,00	1.998.899.700,00			-	9. Pemantapan Transformasi Digital dan Reformasi Birokrasi 9. Pemantapan Transformasi Digital dan Reformasi Birokrasi	-		0,00	SEKRETARIAT DAERAH	
	4.01.01.2.08.0001	Penyediaan Jasa Surat Menyurat																			

NO	KODE	URUSAN / BIDANG URUSAN / PROGRAM / KEGIATAN / SUB KEGIATAN	INDIKATOR PROGRAM / KEGIATAN / SUB KEGIATAN	TARGET AKHIR PERIODE RENSTRA OPD	REALISASI CAPAIAN RENJA OPD TAHUN 2022	PRAKIRAAN CAPAIAN TARGET RENJA OPD TAHUN 2023	CAPAIAN KINERJA DAN KERANGKA PENDANAAN										KELOMPOK SASARAN	PRAKIRAAN MAJU RENCANA TAHUN 2025		PERANGKAT DAERAH PENANGGUNG JAWAB
							TARGET 2024		PAGU INDIKATIF (Rp)			Bertambah/Berkurang (10-12)	LOKASI	SUMBER DANA	PRIORITAS			TARGET	PAGU INDIKATIF (Rp)	
							SEBELUM	SESUDAH	RKPD 2024	APBD 2024	RKPD PERUBAHAN 2024				NASIONAL	DAERAH				
1	2	3	4	5	6	7	8	9	10	11	12	13	14	15	16	17	18	19	20	21
			Jumlah Laporan Penyediaan Jasa Surat Menyurat				4 Laporan	4 Laporan	250.000.000,00	299.999.800,00	299.999.800,00	49.999.800,00	Kab. Banyuwangi, Banyuwangi, Tamanbaru	PENDAPATAN ASLI DAERAH (PAD)	-	9. Pemantapan Transformasi Digital dan Reformasi Birokrasi 9. Pemantapan Transformasi Digital dan Reformasi Birokrasi			0,00	SEKRETARIAT DAERAH
	4.01.01.2.08.0002	Penyediaan Jasa Komunikasi, Sumber Daya Air dan Listrik																		
			Jumlah Laporan Penyediaan Jasa Komunikasi, Sumber Daya Air dan Listrik yang Disediakan				4 Laporan	4 Laporan	1.500.000.000,00	1.758.000.000,00	1.758.000.000,00	258.000.000,00	Kab. Banyuwangi, Banyuwangi, Tamanbaru	PENDAPATAN ASLI DAERAH (PAD)	-	9. Pemantapan Transformasi Digital dan Reformasi Birokrasi 9. Pemantapan Transformasi Digital dan Reformasi Birokrasi			0,00	SEKRETARIAT DAERAH
	4.01.01.2.08.0003	Penyediaan Jasa Peralatan dan Perlengkapan Kantor																		
			Jumlah Laporan Penyediaan Jasa Peralatan dan Perlengkapan Kantor yang Disediakan				4 Laporan	4 Laporan	1.000.000.000,00	1.500.000.000,00	1.586.000.000,00	586.000.000,00	Kab. Banyuwangi, Banyuwangi, Tamanbaru	PENDAPATAN ASLI DAERAH (PAD)	-	9. Pemantapan Transformasi Digital dan Reformasi Birokrasi 9. Pemantapan Transformasi Digital dan Reformasi Birokrasi			0,00	SEKRETARIAT DAERAH
	4.01.01.2.08.0004	Penyediaan Jasa Pelayanan Umum Kantor																		
			Jumlah Laporan Penyediaan Jasa Pelayanan Umum Kantor yang Disediakan				4 Laporan	4 Laporan	2.730.000.000,00	3.834.899.900,00	3.834.899.900,00	1.104.899.900,00	Kab. Banyuwangi, Banyuwangi, Tamanbaru	PENDAPATAN ASLI DAERAH (PAD)	-	9. Pemantapan Transformasi Digital dan Reformasi Birokrasi 9. Pemantapan Transformasi Digital dan Reformasi Birokrasi			0,00	SEKRETARIAT DAERAH
	4.01.01.2.09	Pemeliharaan Barang Milik Daerah Penunjang Urusan Pemerintahan Daerah	Cakupan Pemeliharaan Barang Milik Daerah Penunjang Urusan Pemerintahan Daerah Persentase pelaksanaan kegiatan Pemeliharaan Barang Milik Daerah				100 % 100 persen	100 % 100 persen	3.309.971.000,00	4.789.225.400,00	5.012.019.400,00	1.702.048.400,00			-	9. Pemantapan Transformasi Digital dan Reformasi Birokrasi 9. Pemantapan Transformasi Digital dan Reformasi Birokrasi			0,00	SEKRETARIAT DAERAH
	4.01.01.2.09.0002	Penyediaan Jasa Pemeliharaan, Biaya Pemeliharaan, Pajak dan Perizinan Kendaraan Dinas Operasional atau Lapangan																		
			Jumlah Kendaraan Dinas Operasional atau Lapangan yang Dipelihara dan Dibayarkan Pajak dan Perizinannya				439 Unit	439 Unit	2.099.971.000,00	1.099.900.000,00	1.322.694.000,00	-777.277.000,00	Kab. Banyuwangi, Banyuwangi, Tamanbaru	PENDAPATAN ASLI DAERAH (PAD)	-	9. Pemantapan Transformasi Digital dan Reformasi Birokrasi 9. Pemantapan Transformasi Digital dan Reformasi Birokrasi			0,00	SEKRETARIAT DAERAH
	4.01.01.2.09.0005	Pemeliharaan Mebel																		
			Jumlah Mebel yang Dipelihara				2 Unit	2 Unit	10.000.000,00	100.000.000,00	100.000.000,00	90.000.000,00	Kab. Banyuwangi, Banyuwangi, Tamanbaru	PENDAPATAN ASLI DAERAH (PAD)	-	9. Pemantapan Transformasi Digital dan Reformasi Birokrasi 9. Pemantapan Transformasi Digital dan Reformasi Birokrasi			0,00	SEKRETARIAT DAERAH
	4.01.01.2.09.0006	Pemeliharaan Peralatan dan Mesin Lainnya																		
			Jumlah Peralatan dan Mesin Lainnya yang Dipelihara				2 Unit	2 Unit	50.000.000,00	237.331.000,00	237.331.000,00	187.331.000,00	Kab. Banyuwangi, Banyuwangi, Tamanbaru	PENDAPATAN ASLI DAERAH (PAD)	-	9. Pemantapan Transformasi Digital dan Reformasi Birokrasi 9. Pemantapan Transformasi Digital dan Reformasi Birokrasi			0,00	SEKRETARIAT DAERAH
	4.01.01.2.09.0007	Pemeliharaan Aset Tetap Lainnya																		
			Jumlah Aset Tetap Lainnya yang Dipelihara				2 Unit	2 Unit	50.000.000,00	800.000.000,00	800.000.000,00	750.000.000,00	Kab. Banyuwangi, Banyuwangi, Tamanbaru	PENDAPATAN ASLI DAERAH (PAD)	-	9. Pemantapan Transformasi Digital dan Reformasi Birokrasi 9. Pemantapan Transformasi Digital dan Reformasi Birokrasi			0,00	SEKRETARIAT DAERAH
	4.01.01.2.09.0009	Pemeliharaan/Rehabilitasi Gedung Kantor dan Bangunan Lainnya																		
			Jumlah Gedung Kantor dan Bangunan Lainnya yang Dipelihara/Direhabilitasi				2 Unit	2 Unit	1.000.000.000,00	2.199.994.400,00	2.199.994.400,00	1.199.994.400,00	Kab. Banyuwangi, Banyuwangi, Tamanbaru	PENDAPATAN ASLI DAERAH (PAD)	-	9. Pemantapan Transformasi Digital dan Reformasi Birokrasi 9. Pemantapan Transformasi Digital dan Reformasi Birokrasi			0,00	SEKRETARIAT DAERAH
	4.01.01.2.09.0010	Pemeliharaan/Rehabilitasi Sarana dan Prasarana Gedung Kantor atau Bangunan Lainnya																		
			Jumlah Sarana dan Prasarana Gedung Kantor atau Bangunan Lainnya yang Dipelihara/Direhabilitasi				2 Unit	2 Unit	100.000.000,00	352.000.000,00	352.000.000,00	252.000.000,00	Kab. Banyuwangi, Banyuwangi, Tamanbaru	PENDAPATAN ASLI DAERAH (PAD)	-	9. Pemantapan Transformasi Digital dan Reformasi Birokrasi 9. Pemantapan Transformasi Digital dan Reformasi Birokrasi			0,00	SEKRETARIAT DAERAH
	4.01.01.2.11	Administrasi Keuangan dan Operasional Kepala Daerah dan Wakil Kepala Daerah	Cakupan Administrasi Keuangan dan Operasional Kepala Daerah dan Wakil Kepala Daerah Persentase pelaksanaan kegiatan Administrasi Keuangan dan Operasional KDH/WKDH				100 % 100 persen	100 % 100 persen	349.985.200,00	349.884.800,00	349.884.800,00	-100.400,00			-	9. Pemantapan Transformasi Digital dan Reformasi Birokrasi 9. Pemantapan Transformasi Digital dan Reformasi Birokrasi			0,00	SEKRETARIAT DAERAH
	4.01.01.2.11.0002	Penyediaan Pakaian Dinas dan Atribut Kelengkapan Kepala Daerah dan Wakil Kepala Daerah																		
			Jumlah Paket Pakaian Dinas dan Atribut Kelengkapan Kepala Daerah dan Wakil Kepala Daerah yang Disediakan				1 Paket	1 Paket	199.985.200,00	199.884.800,00	199.884.800,00	-100.400,00	Kab. Banyuwangi, Banyuwangi, Tamanbaru	PENDAPATAN ASLI DAERAH (PAD)	-	9. Pemantapan Transformasi Digital dan Reformasi Birokrasi 9. Pemantapan Transformasi Digital dan Reformasi Birokrasi			0,00	SEKRETARIAT DAERAH
	4.01.01.2.11.0003	Pelaksanaan Medical Check Up Kepala Daerah dan Wakil Kepala Daerah																		

NO	KODE	URUSAN / BIDANG URUSAN / PROGRAM / KEGIATAN / SUB KEGIATAN	INDIKATOR PROGRAM / KEGIATAN / SUB KEGIATAN	TARGET AKHIR PERIODE RENSTRA OPD	REALISASI CAPAIAN RENJA OPD TAHUN 2022	PRAKIRAAN CAPAIAN TARGET RENJA OPD TAHUN 2023	CAPAIAN KINERJA DAN KERANGKA PENDANAAN										KELOMPOK SASARAN	PRAKIRAAN MAJU RENCANA TAHUN 2025		PERANGKAT DAERAH PENANGGUNG JAWAB	
							TARGET 2024		PAGU INDIKATIF (Rp)			Bertambah/Berkurang (10-12)	LOKASI	SUMBER DANA	PRIORITAS			TARGET	PAGU INDIKATIF (Rp)		
							SEBELUM	SESUDAH	RKPD 2024	APBD 2024	RKPD PERUBAHAN 2024				NASIONAL	DAERAH					
1	2	3	4	5	6	7	8	9	10	11	12	13	14	15	16	17	18	19	20	21	
			Jumlah Orang yang Mengikuti Medical Check Up Kepala Daerah dan Wakil Kepala Daerah				4 Orang	4 Orang	150.000.000,00	150.000.000,00	150.000.000,00	0,00	Kab. Banyuwangi, Banyuwangi, Tamanbaru	PENDAPATAN ASLI DAERAH (PAD)	-	9. Pemantapan Transformasi Digital dan Reformasi Birokrasi 9. Pemantapan Transformasi Digital dan Reformasi Birokrasi			0,00	SEKRETARIAT DAERAH	
	4.01.01.2.12	Fasilitasi Kerumahtanggaan Sekretariat Daerah	Cakupan Fasilitas Kerumahtanggaan Sekretariat Daerah Persentase pelaksanaan kegiatan Kerumahtanggaan Sekretariat Daerah				100 % 100 persen	100 % 100 persen	2.310.810.500,00	1.883.490.800,00	1.360.696.800,00	-950.113.700,00			-	9. Pemantapan Transformasi Digital dan Reformasi Birokrasi 9. Pemantapan Transformasi Digital dan Reformasi Birokrasi			0,00	SEKRETARIAT DAERAH	
	4.01.01.2.12.0001	Penyediaan Kebutuhan Rumah Tangga Kepala Daerah																			
			Jumlah Paket Kebutuhan Rumah Tangga Kepala Daerah yang Disediakan				12 Paket	12 Paket	1.733.553.400,00	1.074.510.400,00	726.874.400,00	-1.006.679.000,00	Kab. Banyuwangi, Banyuwangi, Tamanbaru	PENDAPATAN ASLI DAERAH (PAD)	-	9. Pemantapan Transformasi Digital dan Reformasi Birokrasi 9. Pemantapan Transformasi Digital dan Reformasi Birokrasi			0,00	SEKRETARIAT DAERAH	
	4.01.01.2.12.0002	Penyediaan Kebutuhan Rumah Tangga Wakil Kepala Daerah																			
			Jumlah Paket Kebutuhan Rumah Tangga Wakil Kepala Daerah yang Disediakan				12 Paket	12 Paket	327.257.100,00	366.199.900,00	191.041.900,00	-136.215.200,00	Kab. Banyuwangi, Banyuwangi, Tamanbaru	PENDAPATAN ASLI DAERAH (PAD)	-	9. Pemantapan Transformasi Digital dan Reformasi Birokrasi 9. Pemantapan Transformasi Digital dan Reformasi Birokrasi			0,00	SEKRETARIAT DAERAH	
	4.01.01.2.12.0003	Penyediaan Kebutuhan Rumah Tangga Sekretariat Daerah																			
			Jumlah Paket Kebutuhan Rumah Tangga Sekretariat Daerah yang Disediakan				12 Paket	12 Paket	250.000.000,00	442.780.500,00	442.780.500,00	192.780.500,00	Kab. Banyuwangi, Banyuwangi, Tamanbaru	PENDAPATAN ASLI DAERAH (PAD)	-	9. Pemantapan Transformasi Digital dan Reformasi Birokrasi 9. Pemantapan Transformasi Digital dan Reformasi Birokrasi			0,00	SEKRETARIAT DAERAH	
		BAGIAN PROTOKOL DAN KOMUNIKASI PIMPINAN SETDA KABUPATEN BANYUWANGI								4.182.000.000,00	3.998.080.600,00	4.223.080.600,00	41.080.600,00						0,00		
	4	UNSUR PENDUKUNG URUSAN PEMERINTAHAN							4.182.000.000,00	3.998.080.600,00	4.223.080.600,00	41.080.600,00							0,00		
	4.01	SEKRETARIAT DAERAH							4.182.000.000,00	3.998.080.600,00	4.223.080.600,00	41.080.600,00							0,00		
1.	4.01.01	PROGRAM PENUNJANG URUSAN PEMERINTAHAN DAERAH KABUPATEN/KOTA	Persentase pemenuhan kebutuhan penunjang Perangkat Daerah Persentase realisasi penyediaan kebutuhan sarana dan prasara perkantoran Nilai Hasil Evaluasi SAKIP Sekretariat Daerah Persentase Perangkat Daerah dengan nilai Indeks RB baik (BB) Persentase Perangkat Daerah dengan nilai Indeks RB baik (BB) Persentase realisasi penyediaan kebutuhan sarana dan prasara perkantoran Persentase pelayanan kedinasan pimpinan dan pelayanan tamu tepat waktu Persentase Perangkat Daerah dengan nilai IKM (Indeks Kepuasan Masyarakat) diatas 80% Persentase pelayanan kedinasan pimpinan dan pelayanan tamu tepat waktu Persentase Perangkat Daerah dengan nilai IKM (Indeks Kepuasan Masyarakat) diatas 80% Nilai Hasil Evaluasi SAKIP Sekretariat Daerah				40	94,5	4.182.000.000,00	3.998.080.600,00	4.223.080.600,00	-4.182.000.000,00							0,00		
	4.01.01.2.14	Pelaksanaan Protokol dan Komunikasi Pimpinan	Cakupan Pelaksanaan Protokol dan Komunikasi Pimpinan Persentase pelaksanaan kegiatan keprotokol dan komunikasi pimpinan				100 % 100 persen	100 % 100 persen	4.182.000.000,00	3.998.080.600,00	4.223.080.600,00	41.080.600,00			-	9. Pemantapan Transformasi Digital dan Reformasi Birokrasi 9. Pemantapan Transformasi Digital dan Reformasi Birokrasi			0,00	SEKRETARIAT DAERAH	
	4.01.01.2.14.0001	Fasilitasi Keprotokol																			
			Jumlah Laporan Hasil Fasilitasi Keprotokol				4 Laporan	4 Laporan	1.000.000.000,00	999.993.100,00	999.993.100,00	-6.900,00	Kab. Banyuwangi, Semua Kecamatan, Semua Kel/Desa	PENDAPATAN ASLI DAERAH (PAD)	-	9. Pemantapan Transformasi Digital dan Reformasi Birokrasi 9. Pemantapan Transformasi Digital dan Reformasi Birokrasi			0,00	SEKRETARIAT DAERAH	
	4.01.01.2.14.0002	Fasilitasi Komunikasi Pimpinan																			
			Jumlah Laporan Hasil Fasilitasi Komunikasi Pimpinan				4 Laporan	4 Laporan	1.000.000.000,00	999.987.500,00	1.224.987.500,00	224.987.500,00	Kab. Banyuwangi, Semua Kecamatan, Semua Kel/Desa	PENDAPATAN ASLI DAERAH (PAD)	-	9. Pemantapan Transformasi Digital dan Reformasi Birokrasi 9. Pemantapan Transformasi Digital dan Reformasi Birokrasi			0,00	SEKRETARIAT DAERAH	
	4.01.01.2.14.0003	Pendokumentasian Tugas Pimpinan																			
			Jumlah Laporan Pendokumentasian Tugas Pimpinan				4 Laporan	4 Laporan	2.182.000.000,00	1.998.100.000,00	1.998.100.000,00	-183.900.000,00	Kab. Banyuwangi, Semua Kecamatan, Semua Kel/Desa	PENDAPATAN ASLI DAERAH (PAD)	-	9. Pemantapan Transformasi Digital dan Reformasi Birokrasi 9. Pemantapan Transformasi Digital dan Reformasi Birokrasi			0,00	SEKRETARIAT DAERAH	
		BAGIAN KESEJAHTERAAN RAKYAT SETDA KABUPATEN BANYUWANGI								12.510.000.000,00	33.793.750.980,00	35.833.750.980,00	23.323.750.980,00						0,00		

NO	KODE	URUSAN / BIDANG URUSAN / PROGRAM / KEGIATAN / SUB KEGIATAN	INDIKATOR PROGRAM / KEGIATAN / SUB KEGIATAN	TARGET AKHIR PERIODE RENSTRA OPD	REALISASI CAPAIAN RENJA OPD TAHUN 2022	PRAKIRAAN CAPAIAN TARGET RENJA OPD TAHUN 2023	CAPAIAN KINERJA DAN KERANGKA PENDANAAN										KELOMPOK SASARAN	PRAKIRAAN MAJU RENCANA TAHUN 2025		PERANGKAT DAERAH PENANGGUNG JAWAB
							TARGET 2024		PAGU INDIKATIF (Rp)			Bertambah/Berkurang (10-12)	LOKASI	SUMBER DANA	PRIORITAS			TARGET	PAGU INDIKATIF (Rp)	
							SEBELUM	SESUDAH	RKPD 2024	APBD 2024	RKPD PERUBAHAN 2024				NASIONAL	DAERAH				
1	2	3	4	5	6	7	8	9	10	11	12	13	14	15	16	17	18	19	20	21
	4	UNSUR PENDUKUNG URUSAN PEMERINTAHAN							12.510.000.000,00	33.793.750.980,00	35.833.750.980,00	23.323.750.980,00							0,00	
	4.01	SEKRETARIAT DAERAH							12.510.000.000,00	33.793.750.980,00	35.833.750.980,00	23.323.750.980,00							0,00	
1.	4.01.02	PROGRAM PEMERINTAHAN DAN KESEJAHTERAAN RAKYAT	Status kinerja penyelenggaraan pemerintah daerah Persentase penyelesaian pengajuan administrasi kesejahteraan rakyat yang tepat dan akurat Persentase bantuan hukum untuk masyarakat miskin yang difasilitasi				3,51 84 90 % Nilai %	3,51 84 90 % Nilai %	12.510.000.000,00	33.793.750.980,00	35.833.750.980,00	-12.510.000.000,00							0,00	
	4.01.02.2.02	Pelaksanaan Kebijakan Kesejahteraan Rakyat	Cakupan Pelaksanaan Kebijakan Kesejahteraan Rakyat Persentase pelaksanaan kebijakan kesejahteraan rakyat				100 % 100 persen	100 % 100 persen	12.510.000.000,00	33.793.750.980,00	35.833.750.980,00	23.323.750.980,00			-	5. Menjaga Stabilitas Sosial, Keagamaan dan Kerukunan Warga 5. Menjaga Stabilitas Sosial, Keagamaan dan Kerukunan Warga			0,00	SEKRETARIAT DAERAH
	4.01.02.2.02.0001	Fasilitasi Pengelolaan Bina Mental Spiritual					4 Dokumen	4 Dokumen	10.000.000.000,00	2.498.251.050,00	2.498.251.050,00	-7.501.748.950,00	Kab. Banyuwangi, Semua Kecamatan, Semua Kel/Desa	PENDAPATAN ASLI DAERAH (PAD)	-	5. Menjaga Stabilitas Sosial, Keagamaan dan Kerukunan Warga 5. Menjaga Stabilitas Sosial, Keagamaan dan Kerukunan Warga			0,00	SEKRETARIAT DAERAH
	4.01.02.2.02.0002	Pelaksanaan Kebijakan, Evaluasi, dan Capaian Kinerja Terkait Kesejahteraan Sosial					4 Dokumen	4 Dokumen	2.500.000.000,00	31.270.500.030,00	33.310.500.030,00	30.810.500.030,00	Kab. Banyuwangi, Semua Kecamatan, Semua Kel/Desa	PENDAPATAN ASLI DAERAH (PAD)	-	5. Menjaga Stabilitas Sosial, Keagamaan dan Kerukunan Warga 5. Menjaga Stabilitas Sosial, Keagamaan dan Kerukunan Warga			0,00	SEKRETARIAT DAERAH
	4.01.02.2.02.0003	Pelaksanaan Kebijakan, Evaluasi, dan Capaian Kinerja Terkait Kesejahteraan Masyarakat					4 Dokumen	4 Dokumen	10.000.000,00	24.999.900,00	24.999.900,00	14.999.900,00	Kab. Banyuwangi, Semua Kecamatan, Semua Kel/Desa	PENDAPATAN ASLI DAERAH (PAD)	-	5. Menjaga Stabilitas Sosial, Keagamaan dan Kerukunan Warga 5. Menjaga Stabilitas Sosial, Keagamaan dan Kerukunan Warga			0,00	SEKRETARIAT DAERAH
		BAGIAN HUKUM SETDA KABUPATEN BANYUWANGI								600.000.000,00	1.850.000.000,00	1.850.000.000,00	1.250.000.000,00						0,00	
	4	UNSUR PENDUKUNG URUSAN PEMERINTAHAN							600.000.000,00	1.850.000.000,00	1.850.000.000,00	1.250.000.000,00							0,00	
	4.01	SEKRETARIAT DAERAH							600.000.000,00	1.850.000.000,00	1.850.000.000,00	1.250.000.000,00							0,00	
1.	4.01.02	PROGRAM PEMERINTAHAN DAN KESEJAHTERAAN RAKYAT	Persentase bantuan hukum untuk masyarakat miskin yang difasilitasi Status kinerja penyelenggaraan pemerintah daerah Persentase penyelesaian pengajuan administrasi kesejahteraan rakyat yang tepat dan akurat				3,51 84 90 % Nilai %	90 3,51 84 % Nilai %	600.000.000,00	1.850.000.000,00	1.850.000.000,00	-600.000.000,00							0,00	
	4.01.02.2.03	Fasilitasi dan Koordinasi Hukum	Cakupan Fasilitasi dan Koordinasi Hukum Persentase fasilitasi dan koordinasi hukum				100 % 100 persen	100 % 100 persen	600.000.000,00	1.850.000.000,00	1.850.000.000,00	1.250.000.000,00			-	9. Pemantapan Transformasi Digital dan Reformasi Birokrasi 9. Pemantapan Transformasi Digital dan Reformasi Birokrasi			0,00	SEKRETARIAT DAERAH
	4.01.02.2.03.0001	Fasilitasi Penyusunan Produk Hukum Daerah					4 Dokumen	4 Dokumen	100.000.000,00	250.000.000,00	250.000.000,00	150.000.000,00	Kab. Banyuwangi, Semua Kecamatan, Semua Kel/Desa	PENDAPATAN ASLI DAERAH (PAD)	-	9. Pemantapan Transformasi Digital dan Reformasi Birokrasi 9. Pemantapan Transformasi Digital dan Reformasi Birokrasi			0,00	SEKRETARIAT DAERAH
	4.01.02.2.03.0002	Fasilitasi Bantuan Hukum					1 Kasus	1 Kasus	300.000.000,00	1.200.000.000,00	1.200.000.000,00	900.000.000,00	Kab. Banyuwangi, Semua Kecamatan, Semua Kel/Desa	PENDAPATAN ASLI DAERAH (PAD)	-	9. Pemantapan Transformasi Digital dan Reformasi Birokrasi 9. Pemantapan Transformasi Digital dan Reformasi Birokrasi			0,00	SEKRETARIAT DAERAH
	4.01.02.2.03.0003	Pendokumentasian Produk Hukum dan Pengelolaan Informasi Hukum					4 Dokumen	4 Dokumen	200.000.000,00	400.000.000,00	400.000.000,00	200.000.000,00	Kab. Banyuwangi, Semua Kecamatan, Semua Kel/Desa	PENDAPATAN ASLI DAERAH (PAD)	-	9. Pemantapan Transformasi Digital dan Reformasi Birokrasi 9. Pemantapan Transformasi Digital dan Reformasi Birokrasi			0,00	SEKRETARIAT DAERAH
		BAGIAN ORGANISASI SETDA KABUPATEN BANYUWANGI								500.000.000,00	1.700.000.000,00	1.700.000.000,00	1.200.000.000,00						0,00	
	4	UNSUR PENDUKUNG URUSAN PEMERINTAHAN							500.000.000,00	1.700.000.000,00	1.700.000.000,00	1.200.000.000,00							0,00	
	4.01	SEKRETARIAT DAERAH							500.000.000,00	1.700.000.000,00	1.700.000.000,00	1.200.000.000,00							0,00	

NO	KODE	URUSAN / BIDANG URUSAN / PROGRAM / KEGIATAN / SUB KEGIATAN	INDIKATOR PROGRAM / KEGIATAN / SUB KEGIATAN	TARGET AKHIR PERIODE RENSTRA OPD	REALISASI CAPAIAN RENJA OPD TAHUN 2022	PRAKIRAAN CAPAIAN TARGET RENJA OPD TAHUN 2023	CAPAIAN KINERJA DAN KERANGKA PENDANAAN										KELOMPOK SASARAN	PRAKIRAAN MAJU RENCANA TAHUN 2025		PERANGKAT DAERAH PENANGGUNG JAWAB	
							TARGET 2024		PAGU INDIKATIF (Rp)			Bertambah/Berkurang (10-12)	LOKASI	SUMBER DANA	PRIORITAS			TARGET	PAGU INDIKATIF (Rp)		
							SEBELUM	SESUDAH	RKPD 2024	APBD 2024	RKPD PERUBAHAN 2024				NASIONAL	DAERAH					
1	2	3	4	5	6	7	8	9	10	11	12	13	14	15	16	17	18	19	20	21	
1.	4.01.01	PROGRAM PENUNJANG URUSAN PEMERINTAHAN DAERAH KABUPATEN/KOTA	Persentase Perangkat Daerah dengan nilai IKM (Indeks Kepuasan Masyarakat) diatas 80% Persentase Perangkat Daerah dengan nilai Indeks RB baik (BB) Persentase realiasi penyediaan kebutuhan sarana dan prasara perkantoran Persentase realiasi penyediaan kebutuhan sarana dan prasara perkantoran Persentase pelayanan kedinasan pimpinan dan pelayanan tamu tepat waktu Persentase pelayanan kedinasan pimpinan dan pelayanan tamu tepat waktu Nilai Hasil Evaluasi SAKIP Sekretariat Daerah Nilai Hasil Evaluasi SAKIP Sekretariat Daerah Persentase Perangkat Daerah dengan nilai IKM (Indeks Kepuasan Masyarakat) diatas 80% Persentase pemenuhan kebutuhan penunjang Perangkat Daerah Persentase Perangkat Daerah dengan nilai Indeks RB baik (BB)				40 40 80 80 83 83 87 87 91 91 91 94,5 % % % % % % % % % % % %	83 40 87 87 80 80 91 83 94,5 40 % % % % % % % % % % % %	500.000.000,00	1.700.000.000,00	1.700.000.000,00	-500.000.000,00							0,00		
	4.01.01.2.05	Administrasi Kepegawaian Perangkat Daerah	Cakupan Administrasi Kepegawaian Perangkat Daerah Persentase pelaksanaan kegiatan Administrasi Kepegawaian				100 % 100 persen	100 % 100 persen	50.000.000,00	150.000.000,00	150.000.000,00	100.000.000,00			-	9. Pemantapan Transformasi Digital dan Reformasi Birokrasi 9. Pemantapan Transformasi Digital dan Reformasi Birokrasi			0,00	SEKRETARIAT DAERAH	
	4.01.01.2.05.0001	Peningkatan Sarana dan Prasarana Disiplin Pegawai																			
			Jumlah Unit Peningkatan Sarana dan Prasarana Disiplin Pegawai				2 Unit	2 Unit	50.000.000,00	150.000.000,00	150.000.000,00	100.000.000,00	Kab. Banyuwangi, Semua Kecamatan, Semua Kel/Desa	PENDAPATAN ASLI DAERAH (PAD)	-	9. Pemantapan Transformasi Digital dan Reformasi Birokrasi 9. Pemantapan Transformasi Digital dan Reformasi Birokrasi			0,00	SEKRETARIAT DAERAH	
	4.01.01.2.13	Penataan Organisasi	Cakupan penataan organisasi yang efektif dan efisien Persentase pelaksanaan kegiatan penataan organisasi				100 % 100 persen	100 % 100 persen	450.000.000,00	1.550.000.000,00	1.550.000.000,00	1.100.000.000,00			-	9. Pemantapan Transformasi Digital dan Reformasi Birokrasi 9. Pemantapan Transformasi Digital dan Reformasi Birokrasi			0,00	SEKRETARIAT DAERAH	
	4.01.01.2.13.0001	Pengelolaan Kelembagaan dan Analisis Jabatan																			
			Jumlah Dokumen Pengelolaan Kelembagaan dan Analisis Jabatan				4 Dokumen	4 Dokumen	100.000.000,00	105.000.000,00	105.000.000,00	5.000.000,00	Kab. Banyuwangi, Semua Kecamatan, Semua Kel/Desa	PENDAPATAN ASLI DAERAH (PAD)	-	9. Pemantapan Transformasi Digital dan Reformasi Birokrasi 9. Pemantapan Transformasi Digital dan Reformasi Birokrasi			0,00	SEKRETARIAT DAERAH	
	4.01.01.2.13.0002	Fasilitasi Pelayanan Publik dan Tata Laksana																			
			Jumlah Laporan Hasil Fasilitasi Pelayanan Publik dan Tata Laksana				4 Laporan	4 Laporan	150.000.000,00	755.000.000,00	755.000.000,00	605.000.000,00	Kab. Banyuwangi, Semua Kecamatan, Semua Kel/Desa	PENDAPATAN ASLI DAERAH (PAD)	-	9. Pemantapan Transformasi Digital dan Reformasi Birokrasi 9. Pemantapan Transformasi Digital dan Reformasi Birokrasi			0,00	SEKRETARIAT DAERAH	
	4.01.01.2.13.0003	Peningkatan Kinerja dan Reformasi Birokrasi																			
			Jumlah Dokumen Peningkatan Kinerja dan Reformasi Birokrasi				4 Dokumen	4 Dokumen	200.000.000,00	690.000.000,00	690.000.000,00	490.000.000,00	Kab. Banyuwangi, Semua Kecamatan, Semua Kel/Desa	PENDAPATAN ASLI DAERAH (PAD)	-	9. Pemantapan Transformasi Digital dan Reformasi Birokrasi 9. Pemantapan Transformasi Digital dan Reformasi Birokrasi			0,00	SEKRETARIAT DAERAH	
	4.01.01.2.13.0004	Monitoring, Evaluasi dan Pengendalian Kualitas Pelayanan Publik dan Tata Laksana																			
			Jumlah Dokumen Monitoring, Evaluasi dan Pengendalian Kualitas Pelayanan Publik dan Tata Laksana				4 Dokumen	4 Dokumen	0,00	0,00	0,00	0,00	Kab. Banyuwangi, Semua Kecamatan, Semua Kel/Desa	PENDAPATAN ASLI DAERAH (PAD)	-	9. Pemantapan Transformasi Digital dan Reformasi Birokrasi 9. Pemantapan Transformasi Digital dan Reformasi Birokrasi			0,00	SEKRETARIAT DAERAH	
	BAGIAN PEREKONOMIAN SETDA KABUPATEN BANYUWANGI									570.000.000,00	1.350.000.000,00	1.350.000.000,00	780.000.000,00							0,00	
4	UNSUR PENDUKUNG URUSAN PEMERINTAHAN								570.000.000,00	1.350.000.000,00	1.350.000.000,00	780.000.000,00							0,00		
4.01	SEKRETARIAT DAERAH								570.000.000,00	1.350.000.000,00	1.350.000.000,00	780.000.000,00							0,00		
1.	4.01.03	PROGRAM PEREKONOMIAN DAN PEMBANGUNAN	% Penayangan SIRUP Persentase penggunaan E-procurement terhadap belanja pengadaan. Persentase rumusan kebijakan perekonomian dan pembangunan daerah yang dimanfaatkan menjadi kebijakan Tingkat Inflasi				3 55 80 85 % % % %	55 80 85 3 % % % %	570.000.000,00	1.350.000.000,00	1.350.000.000,00	-570.000.000,00								0,00	
	4.01.03.2.01	Pelaksanaan Kebijakan Perekonomian	Cakupan Pelaksanaan Kebijakan Perekonomian Persentase pelaksanaan kebijakan perekonomian				100 % 100 persen	100 % 100 persen	560.000.000,00	1.200.000.000,00	1.200.000.000,00	640.000.000,00			-	9. Pemantapan Transformasi Digital dan Reformasi Birokrasi 9. Pemantapan Transformasi Digital dan Reformasi Birokrasi			0,00	SEKRETARIAT DAERAH	
	4.01.03.2.01.0001	Koordinasi, Sinkronisasi, Monitoring dan Evaluasi Kebijakan Pengelolaan BUMD dan BLUD																			

NO	KODE	URUSAN / BIDANG URUSAN / PROGRAM / KEGIATAN / SUB KEGIATAN	INDIKATOR PROGRAM / KEGIATAN / SUB KEGIATAN	TARGET AKHIR PERIODE RENSTRA OPD	REALISASI CAPAIAN RENJA OPD TAHUN 2022	PRAKIRAAN CAPAIAN TARGET RENJA OPD TAHUN 2023	CAPAIAN KINERJA DAN KERANGKA PENDANAAN										KELOMPOK SASARAN	PRAKIRAAN MAJU RENCANA TAHUN 2025		PERANGKAT DAERAH PENANGGUNG JAWAB	
							TARGET 2024		PAGU INDIKATIF (Rp)			Bertambah/Berkurang (10-12)	LOKASI	SUMBER DANA	PRIORITAS			TARGET	PAGU INDIKATIF (Rp)		
							SEBELUM	SESUDAH	RKPD 2024	APBD 2024	RKPD PERUBAHAN 2024				NASIONAL	DAERAH					
1	2	3	4	5	6	7	8	9	10	11	12	13	14	15	16	17	18	19	20	21	
			Jumlah Laporan Capaian Kinerja dan Ikhtisar Realisasi Kinerja SKPD dan Laporan Hasil Koordinasi Penyusunan Laporan Capaian Kinerja dan Ikhtisar Realisasi Kinerja SKPD				4 Laporan	4 Laporan	50.000.000,00	50.000.000,00	50.000.000,00	0,00	Kab. Banyuwangi, Banyuwangi, Tamanbaru	PENDAPATAN ASLI DAERAH (PAD)	-	9. Pemantapan Transformasi Digital dan Reformasi Birokrasi 9. Pemantapan Transformasi Digital dan Reformasi Birokrasi			0,00	SEKRETARIAT DAERAH	
	4.01.01.2.02	Administrasi Keuangan Perangkat Daerah	Persentase pelaksanaan kegiatan Administrasi Keuangan				-	100 %	26.658.137.370,00	27.008.137.370,00	27.008.137.370,00	350.000.000,00			-	9. Pemantapan Transformasi Digital dan Reformasi Birokrasi 9. Pemantapan Transformasi Digital dan Reformasi Birokrasi			0,00	SEKRETARIAT DAERAH	
	4.01.01.2.02.0001	Penyediaan Gaji dan Tunjangan ASN																			
			Jumlah Orang yang Menerima Gaji dan Tunjangan ASN				1920 Orang /bulan	1920 Orang /bulan	26.308.137.370,00	26.308.137.370,00	26.308.137.370,00	0,00	Kab. Banyuwangi, Banyuwangi, Tamanbaru	PENDAPATAN ASLI DAERAH (PAD)	-	9. Pemantapan Transformasi Digital dan Reformasi Birokrasi 9. Pemantapan Transformasi Digital dan Reformasi Birokrasi			0,00	SEKRETARIAT DAERAH	
	4.01.01.2.02.0005	Koordinasi dan Penyusunan Laporan Keuangan Akhir Tahun SKPD																			
			Jumlah Laporan Keuangan Akhir Tahun SKPD dan Laporan Hasil Koordinasi Penyusunan Laporan Keuangan Akhir Tahun SKPD				1 Laporan	1 Laporan	50.000.000,00	100.000.000,00	100.000.000,00	50.000.000,00	Kab. Banyuwangi, Banyuwangi, Tamanbaru	PENDAPATAN ASLI DAERAH (PAD)	-	9. Pemantapan Transformasi Digital dan Reformasi Birokrasi 9. Pemantapan Transformasi Digital dan Reformasi Birokrasi			0,00	SEKRETARIAT DAERAH	
	4.01.01.2.02.0007	Koordinasi dan Penyusunan Laporan Keuangan Bulanan/ Triwulanan/ Semesteran SKPD																			
			Jumlah Laporan Keuangan Bulanan/ Triwulanan/ Semesteran SKPD dan Laporan Koordinasi Penyusunan Laporan Keuangan Bulanan/Triwulanan/Semesteran SKPD				18 Laporan	18 Laporan	300.000.000,00	600.000.000,00	600.000.000,00	300.000.000,00	Kab. Banyuwangi, Banyuwangi, Tamanbaru	PENDAPATAN ASLI DAERAH (PAD)	-	9. Pemantapan Transformasi Digital dan Reformasi Birokrasi 9. Pemantapan Transformasi Digital dan Reformasi Birokrasi			0,00	SEKRETARIAT DAERAH	
	4.01.01.2.06	Administrasi Umum Perangkat Daerah	Persentase pelaksanaan kegiatan administrasi umum perangkat daerah				-	100 %	1.500.000.000,00	1.270.959.000,00	1.270.959.000,00	-229.041.000,00			-	9. Pemantapan Transformasi Digital dan Reformasi Birokrasi 9. Pemantapan Transformasi Digital dan Reformasi Birokrasi			0,00	SEKRETARIAT DAERAH	
	4.01.01.2.06.0009	Penyelenggaraan Rapat Koordinasi dan Konsultasi SKPD																			
			Jumlah Laporan Penyelenggaraan Rapat Koordinasi dan Konsultasi SKPD				12 Laporan	12 Laporan	1.500.000.000,00	1.270.959.000,00	1.270.959.000,00	-229.041.000,00	Kab. Banyuwangi, Banyuwangi, Tamanbaru	PENDAPATAN ASLI DAERAH (PAD)	-	9. Pemantapan Transformasi Digital dan Reformasi Birokrasi 9. Pemantapan Transformasi Digital dan Reformasi Birokrasi			0,00	SEKRETARIAT DAERAH	
	4.01.01.2.11	Administrasi Keuangan dan Operasional Kepala Daerah dan Wakil Kepala Daerah	Persentase pelaksanaan kegiatan Administrasi Keuangan dan Operasional KDH/WKDH				-	100 %	802.531.070,00	802.531.070,00	802.531.070,00	0,00			-	9. Pemantapan Transformasi Digital dan Reformasi Birokrasi 9. Pemantapan Transformasi Digital dan Reformasi Birokrasi			0,00	SEKRETARIAT DAERAH	
	4.01.01.2.11.0001	Penyediaan Gaji dan Tunjangan Kepala Daerah dan Wakil Kepala Daerah																			
			Jumlah Orang yang Menerima Gaji dan Tunjangan Kepala Daerah dan Wakil Kepala Daerah				24 Orang/Bulan	24 Orang/Bulan	202.531.070,00	202.531.070,00	202.531.070,00	0,00	Kab. Banyuwangi, Banyuwangi, Tamanbaru	PENDAPATAN ASLI DAERAH (PAD)	-	9. Pemantapan Transformasi Digital dan Reformasi Birokrasi 9. Pemantapan Transformasi Digital dan Reformasi Birokrasi			0,00	SEKRETARIAT DAERAH	
	4.01.01.2.11.0004	Penyediaan Dana Penunjang Operasional Kepala Daerah dan Wakil Kepala Daerah																			
			Jumlah Orang yang Menerima Dana Penunjang Operasional Kepala Daerah dan Wakil Kepala Daerah				24 Orang/Bulan	24 Orang/Bulan	600.000.000,00	600.000.000,00	600.000.000,00	0,00	Kab. Banyuwangi, Banyuwangi, Tamanbaru	PENDAPATAN ASLI DAERAH (PAD)	-	9. Pemantapan Transformasi Digital dan Reformasi Birokrasi 9. Pemantapan Transformasi Digital dan Reformasi Birokrasi			0,00	SEKRETARIAT DAERAH	
		BAGIAN PENGADAAN BARANG DAN JASA SETDA KABUPATEN BANYUWANGI							500.000.000,00	779.981.450,00	779.981.450,00	279.981.450,00							0,00		
	4	UNSUR PENDUKUNG URUSAN PEMERINTAHAN							500.000.000,00	779.981.450,00	779.981.450,00	279.981.450,00							0,00		
	4.01	SEKRETARIAT DAERAH							500.000.000,00	779.981.450,00	779.981.450,00	279.981.450,00							0,00		
1.	4.01.03	PROGRAM PEREKONOMIAN DAN PEMBANGUNAN							-	80 %	500.000.000,00	779.981.450,00	779.981.450,00	-500.000.000,00						0,00	
	4.01.03.2.03	Pengelolaan Pengadaan Barang dan Jasa	Persentase pelaksanaan kegiatan pengelolaan pengadaan barang dan jasa				-	100 %	500.000.000,00	779.981.450,00	779.981.450,00	279.981.450,00			-	9. Pemantapan Transformasi Digital dan Reformasi Birokrasi 9. Pemantapan Transformasi Digital dan Reformasi Birokrasi			0,00	SEKRETARIAT DAERAH	
	4.01.03.2.03.0001	Pengelolaan Pengadaan Barang dan Jasa																			
			Jumlah Dokumen Hasil Pengelolaan Pengadaan Barang dan Jasa				4 Dokumen	4 Dokumen	300.000.000,00	400.000.000,00	400.000.000,00	100.000.000,00	Kab. Banyuwangi, Semua Kecamatan, Semua Kel/Desa	PENDAPATAN ASLI DAERAH (PAD)	-	9. Pemantapan Transformasi Digital dan Reformasi Birokrasi 9. Pemantapan Transformasi Digital dan Reformasi Birokrasi			0,00	SEKRETARIAT DAERAH	
	4.01.03.2.03.0002	Pengelolaan Layanan Pengadaan Secara Elektronik																			

NO	KODE	URUSAN / BIDANG URUSAN / PROGRAM / KEGIATAN / SUB KEGIATAN	INDIKATOR PROGRAM / KEGIATAN / SUB KEGIATAN	TARGET AKHIR PERIODE RENSTRA OPD	REALISASI CAPAIAN RENJA OPD TAHUN 2022	PRAKIRAAN CAPAIAN TARGET RENJA OPD TAHUN 2023	CAPAIAN KINERJA DAN KERANGKA PENDANAAN										KELOMPOK SASARAN	PRAKIRAAN MAJU RENCANA TAHUN 2025		PERANGKAT DAERAH PENANGGUNG JAWAB
							TARGET 2024		PAGU INDIKATIF (Rp)			Bertambah/Berkurang (10-12)	LOKASI	SUMBER DANA	PRIORITAS			TARGET	PAGU INDIKATIF (Rp)	
							SEBELUM	SESUDAH	RKPD 2024	APBD 2024	RKPD PERUBAHAN 2024				NASIONAL	DAERAH				
1	2	3	4	5	6	7	8	9	10	11	12	13	14	15	16	17	18	19	20	21
			Jumlah Dokumen Hasil Layanan Pengadaan Secara Elektronik				4 Dokumen	4 Dokumen	100.000.000,00	179.981.450,00	179.981.450,00	79.981.450,00	Kab. Banyuwangi, Semua Kecamatan, Semua Kel/Desa	PENDAPATAN ASLI DAERAH (PAD)	-	9. Pemantapan Transformasi Digital dan Reformasi Birokrasi 9. Pemantapan Transformasi Digital dan Reformasi Birokrasi			0,00	SEKRETARIAT DAERAH
	4.01.03.2.03.0003	Pembinaan dan Advokasi Pengadaan Barang dan Jasa																		
			Jumlah Orang yang Mengikuti Pembinaan dan Advokasi Pengadaan Barang dan Jasa				200 Orang	200 Orang	100.000.000,00	200.000.000,00	200.000.000,00	100.000.000,00	Kab. Banyuwangi, Semua Kecamatan, Semua Kel/Desa	PENDAPATAN ASLI DAERAH (PAD)	-	9. Pemantapan Transformasi Digital dan Reformasi Birokrasi 9. Pemantapan Transformasi Digital dan Reformasi Birokrasi			0,00	SEKRETARIAT DAERAH
		SEKRETARIAT DPRD																		
	4	UNSUR PENDUKUNG URUSAN PEMERINTAHAN																		
									69.606.892.860,00	82.999.721.948,00	82.999.721.948,00	13.392.829.088,00							79.739.331.378,00	
	4.02	SEKRETARIAT DPRD																		
									69.606.892.860,00	82.999.721.948,00	82.999.721.948,00	13.392.829.088,00							79.739.331.378,00	
1.	4.02.01	PROGRAM PENUNJANG URUSAN PEMERINTAHAN DAERAH KABUPATEN/KOTA																		
			Persentase pemenuhan kebutuhan penunjang Perangkat Daerah				94.5 %	94.5 %	44.517.416.278,00	47.301.990.598,00	47.301.990.598,00	245.401.800,00							44.762.818.078,00	
	4.02.01.2.01	Perencanaan, Penganggaran, dan Evaluasi Kinerja Perangkat Daerah																		
			Cakupan perencanaan, penganggaran, dan evaluasi kinerja perangkat daerah				100 %	100 %	138.850.200,00	148.845.050,00	148.845.050,00	9.994.850,00			-	9. Pemantapan Transformasi Digital dan Reformasi Birokrasi 9. Pemantapan Transformasi Digital dan Reformasi Birokrasi			145.000.000,00	SEKRETARIAT DPRD
	4.02.01.2.01.0001	Penyusunan Dokumen Perencanaan Perangkat Daerah																		
			Jumlah Dokumen Perencanaan Perangkat Daerah				10 Dokumen	8 Dokumen	70.969.600,00	80.965.700,00	80.965.700,00	9.996.100,00	Kab. Banyuwangi, Banyuwangi, Semua Kel/Desa	PENDAPATAN ASLI DAERAH (PAD)	-	9. Pemantapan Transformasi Digital dan Reformasi Birokrasi 9. Pemantapan Transformasi Digital dan Reformasi Birokrasi			75.000.000,00	SEKRETARIAT DPRD
	4.02.01.2.01.0006	Koordinasi dan Penyusunan Laporan Capaian Kinerja dan Ikhtisar Realisasi Kinerja SKPD																		
			Jumlah Laporan Capaian Kinerja dan Ikhtisar Realisasi Kinerja SKPD dan Laporan Hasil Koordinasi Penyusunan Laporan Capaian Kinerja dan Ikhtisar Realisasi Kinerja SKPD				8 Laporan	6 Laporan	67.880.600,00	67.879.350,00	67.879.350,00	-1.250,00	Kab. Banyuwangi, Banyuwangi, Semua Kel/Desa	PENDAPATAN ASLI DAERAH (PAD)	-	9. Pemantapan Transformasi Digital dan Reformasi Birokrasi 9. Pemantapan Transformasi Digital dan Reformasi Birokrasi			70.000.000,00	SEKRETARIAT DPRD
	4.02.01.2.02	Administrasi Keuangan Perangkat Daerah																		
			Cakupan administrasi keuangan perangkat daerah				100 %	100 %	4.339.859.119,00	4.339.852.369,00	4.339.852.369,00	-6.750,00			-	9. Pemantapan Transformasi Digital dan Reformasi Birokrasi 9. Pemantapan Transformasi Digital dan Reformasi Birokrasi			4.342.251.119,00	SEKRETARIAT DPRD
	4.02.01.2.02.0001	Penyediaan Gaji dan Tunjangan ASN																		
			Jumlah Orang yang Menerima Gaji dan Tunjangan ASN				294 Orang/bulan	294 Orang/bulan	3.862.251.119,00	3.862.251.119,00	3.862.251.119,00	0,00	Kab. Banyuwangi, Banyuwangi, Semua Kel/Desa	DANA TRANSFER UMUM-DANA ALOKASI UMUM	-	9. Pemantapan Transformasi Digital dan Reformasi Birokrasi 9. Pemantapan Transformasi Digital dan Reformasi Birokrasi			3.862.251.119,00	SEKRETARIAT DPRD
	4.02.01.2.02.0005	Koordinasi dan Penyusunan Laporan Keuangan Akhir Tahun SKPD																		
			Jumlah Laporan Keuangan Akhir Tahun SKPD dan Laporan Hasil Koordinasi Penyusunan Laporan Keuangan Akhir Tahun SKPD				1 Laporan	1 Laporan	27.608.000,00	27.603.350,00	27.603.350,00	-4.650,00	Kab. Banyuwangi, Banyuwangi, Semua Kel/Desa	PENDAPATAN ASLI DAERAH (PAD)	-	9. Pemantapan Transformasi Digital dan Reformasi Birokrasi 9. Pemantapan Transformasi Digital dan Reformasi Birokrasi			30.000.000,00	SEKRETARIAT DPRD
	4.02.01.2.02.0007	Koordinasi dan Penyusunan Laporan Keuangan Bulanan/ Triwulanan/ Semesteran SKPD																		
			Jumlah Laporan Keuangan Bulanan/ Triwulanan/ Semesteran SKPD dan Laporan Koordinasi Penyusunan Laporan Keuangan Bulanan/Triwulanan/Semesteran SKPD				13 Laporan	13 Laporan	450.000.000,00	449.997.900,00	449.997.900,00	-2.100,00	Kab. Banyuwangi, Banyuwangi, Semua Kel/Desa	PENDAPATAN ASLI DAERAH (PAD)	-	9. Pemantapan Transformasi Digital dan Reformasi Birokrasi 9. Pemantapan Transformasi Digital dan Reformasi Birokrasi			450.000.000,00	SEKRETARIAT DPRD
	4.02.01.2.05	Administrasi Kepegawaian Perangkat Daerah																		
			Cakupan administrasi kepegawaian perangkat daerah				100 %	100 %	569.345.000,00	569.345.000,00	569.345.000,00	0,00			-	9. Pemantapan Transformasi Digital dan Reformasi Birokrasi 9. Pemantapan Transformasi Digital dan Reformasi Birokrasi			620.205.000,00	SEKRETARIAT DPRD
	4.02.01.2.05.0002	Pengadaan Pakaian Dinas beserta Atribut Kelengkapannya																		
			Jumlah Paket Pakaian Dinas beserta Atribut Kelengkapan				1 Paket	1 Paket	19.140.000,00	19.140.000,00	19.140.000,00	0,00	Kab. Banyuwangi, Banyuwangi, Semua Kel/Desa	PENDAPATAN ASLI DAERAH (PAD)	-	9. Pemantapan Transformasi Digital dan Reformasi Birokrasi 9. Pemantapan Transformasi Digital dan Reformasi Birokrasi			20.000.000,00	SEKRETARIAT DPRD
	4.02.01.2.05.0011	Bimbingan Teknis Implementasi Peraturan Perundang-Undangan																		
			Jumlah Orang yang Mengikuti Bimbingan Teknis Implementasi Peraturan Perundang-Undangan				47 Orang	47 Orang	550.205.000,00	550.205.000,00	550.205.000,00	0,00	Kab. Banyuwangi, Banyuwangi, Semua Kel/Desa	PENDAPATAN ASLI DAERAH (PAD)	-	9. Pemantapan Transformasi Digital dan Reformasi Birokrasi 9. Pemantapan Transformasi Digital dan Reformasi Birokrasi			600.205.000,00	SEKRETARIAT DPRD

NO	KODE	URUSAN / BIDANG URUSAN / PROGRAM / KEGIATAN / SUB KEGIATAN	INDIKATOR PROGRAM / KEGIATAN / SUB KEGIATAN	TARGET AKHIR PERIODE RENSTRA OPD	REALISASI CAPAIAN RENJA OPD TAHUN 2022	PRAKIRAAN CAPAIAN TARGET RENJA OPD TAHUN 2023	CAPAIAN KINERJA DAN KERANGKA PENDANAAN										KELOMPOK SASARAN	PRAKIRAAN MAJU RENCANA TAHUN 2025		PERANGKAT DAERAH PENANGGUNG JAWAB	
							TARGET 2024		PAGU INDIKATIF (Rp)			Bertambah/Berkurang (10-12)	LOKASI	SUMBER DANA	PRIORITAS			TARGET	PAGU INDIKATIF (Rp)		
							SEBELUM	SESUDAH	RKPD 2024	APBD 2024	RKPD PERUBAHAN 2024				NASIONAL	DAERAH					
1	2	3	4	5	6	7	8	9	10	11	12	13	14	15	16	17	18	19	20	21	
	4.02.01.2.06	Administrasi Umum Perangkat Daerah	Cakupan administrasi umum perangkat daerah				100 %	100 %	3.247.055.000,00	4.572.044.270,00	4.572.044.270,00	1.324.989.270,00			-	9. Pemantapan Transformasi Digital dan Reformasi Birokrasi 9. Pemantapan Transformasi Digital dan Reformasi Birokrasi			3.372.055.000,00	SEKRETARIAT DPRD	
	4.02.01.2.06.0001	Penyediaan Komponen Instalasi Listrik/Penerangan Bangunan Kantor																			
			Jumlah Paket Komponen Instalasi Listrik/Penerangan Bangunan Kantor yang Disediakan				5 Paket	5 Paket	199.999.000,00	199.999.000,00	199.999.000,00	0,00	Kab. Banyuwangi, Banyuwangi, Semua Kel/Desa	PENDAPATAN ASLI DAERAH (PAD)	-	9. Pemantapan Transformasi Digital dan Reformasi Birokrasi 9. Pemantapan Transformasi Digital dan Reformasi Birokrasi			199.999.000,00	SEKRETARIAT DPRD	
	4.02.01.2.06.0002	Penyediaan Peralatan dan Perlengkapan Kantor																			
			Jumlah Paket Peralatan dan Perlengkapan Kantor yang Disediakan				4 Paket	4 Paket	915.585.900,00	2.340.585.170,00	2.340.585.170,00	1.424.999.270,00	Kab. Banyuwangi, Banyuwangi, Semua Kel/Desa	PENDAPATAN ASLI DAERAH (PAD)	-	9. Pemantapan Transformasi Digital dan Reformasi Birokrasi 9. Pemantapan Transformasi Digital dan Reformasi Birokrasi			950.585.900,00	SEKRETARIAT DPRD	
	4.02.01.2.06.0003	Penyediaan Peralatan Rumah Tangga																			
			Jumlah Paket Peralatan Rumah Tangga yang Disediakan				6 Paket	6 Paket	279.921.400,00	379.921.400,00	379.921.400,00	100.000.000,00	Kab. Banyuwangi, Banyuwangi, Semua Kel/Desa	PENDAPATAN ASLI DAERAH (PAD)	-	9. Pemantapan Transformasi Digital dan Reformasi Birokrasi 9. Pemantapan Transformasi Digital dan Reformasi Birokrasi			280.921.400,00	SEKRETARIAT DPRD	
	4.02.01.2.06.0004	Penyediaan Bahan Logistik Kantor																			
			Jumlah Paket Bahan Logistik Kantor yang Disediakan				12 Paket	12 Paket	700.000.000,00	699.990.000,00	699.990.000,00	-10.000,00	Kab. Banyuwangi, Banyuwangi, Semua Kel/Desa	PENDAPATAN ASLI DAERAH (PAD)	-	9. Pemantapan Transformasi Digital dan Reformasi Birokrasi 9. Pemantapan Transformasi Digital dan Reformasi Birokrasi			750.000.000,00	SEKRETARIAT DPRD	
	4.02.01.2.06.0005	Penyediaan Barang Cetak dan Penggandaan																			
			Jumlah Paket Barang Cetak dan Penggandaan yang Disediakan				4 Paket	4 Paket	199.622.600,00	199.622.600,00	199.622.600,00	0,00	Kab. Banyuwangi, Banyuwangi, Semua Kel/Desa	PENDAPATAN ASLI DAERAH (PAD)	-	9. Pemantapan Transformasi Digital dan Reformasi Birokrasi 9. Pemantapan Transformasi Digital dan Reformasi Birokrasi			199.622.600,00	SEKRETARIAT DPRD	
	4.02.01.2.06.0008	Fasilitasi Kunjungan Tamu																			
			Jumlah Laporan Fasilitas Kunjungan Tamu				40 Laporan	40 Laporan	335.359.100,00	335.359.100,00	335.359.100,00	0,00	Kab. Banyuwangi, Banyuwangi, Semua Kel/Desa	PENDAPATAN ASLI DAERAH (PAD)	-	9. Pemantapan Transformasi Digital dan Reformasi Birokrasi 9. Pemantapan Transformasi Digital dan Reformasi Birokrasi			340.359.100,00	SEKRETARIAT DPRD	
	4.02.01.2.06.0009	Penyelenggaraan Rapat Koordinasi dan Konsultasi SKPD																			
			Jumlah Laporan Penyelenggaraan Rapat Koordinasi dan Konsultasi SKPD				21 Laporan	21 Laporan	616.567.000,00	416.567.000,00	416.567.000,00	-200.000.000,00	Kab. Banyuwangi, Banyuwangi, Semua Kel/Desa	PENDAPATAN ASLI DAERAH (PAD)	-	9. Pemantapan Transformasi Digital dan Reformasi Birokrasi 9. Pemantapan Transformasi Digital dan Reformasi Birokrasi			650.567.000,00	SEKRETARIAT DPRD	
	4.02.01.2.07	Pengadaan Barang Milik Daerah Penunjang Urusan Pemerintah Daerah	Cakupan barang milik daerah penunjang urusan pemerintah daerah				100 %	100 %	487.981.700,00	487.781.700,00	487.781.700,00	-200.000,00			-	9. Pemantapan Transformasi Digital dan Reformasi Birokrasi 9. Pemantapan Transformasi Digital dan Reformasi Birokrasi			489.981.700,00	SEKRETARIAT DPRD	
	4.02.01.2.07.0005	Pengadaan Mebel																			
			Jumlah Paket Mebel yang Disediakan				24 Unit	24 Unit	88.981.700,00	88.981.700,00	88.981.700,00	0,00	Kab. Banyuwangi, Banyuwangi, Semua Kel/Desa	PENDAPATAN ASLI DAERAH (PAD)	-	9. Pemantapan Transformasi Digital dan Reformasi Birokrasi 9. Pemantapan Transformasi Digital dan Reformasi Birokrasi			90.981.700,00	SEKRETARIAT DPRD	
	4.02.01.2.07.0009	Pengadaan Gedung Kantor atau Bangunan Lainnya																			
			Jumlah Unit Gedung Kantor atau Bangunan Lainnya yang Disediakan				1 Unit	1 Unit	200.000.000,00	200.000.000,00	200.000.000,00	0,00	Kab. Banyuwangi, Banyuwangi, Semua Kel/Desa	PENDAPATAN ASLI DAERAH (PAD)	-	9. Pemantapan Transformasi Digital dan Reformasi Birokrasi 9. Pemantapan Transformasi Digital dan Reformasi Birokrasi			200.000.000,00	SEKRETARIAT DPRD	
	4.02.01.2.07.0010	Pengadaan Sarana dan Prasarana Gedung Kantor atau Bangunan Lainnya																			
			Jumlah Unit Sarana dan Prasarana Gedung Kantor atau Bangunan Lainnya yang Disediakan				8 Unit	8 Unit	199.000.000,00	198.800.000,00	198.800.000,00	-200.000,00	Kab. Banyuwangi, Banyuwangi, Semua Kel/Desa	PENDAPATAN ASLI DAERAH (PAD)	-	9. Pemantapan Transformasi Digital dan Reformasi Birokrasi 9. Pemantapan Transformasi Digital dan Reformasi Birokrasi			199.000.000,00	SEKRETARIAT DPRD	
	4.02.01.2.08	Penyediaan Jasa Penunjang Urusan Pemerintahan Daerah	Cakupan jasa penunjang urusan pemerintahan daerah				100 %	100 %	1.270.039.999,00	1.270.038.999,00	1.270.038.999,00	-1.000,00			-	9. Pemantapan Transformasi Digital dan Reformasi Birokrasi 9. Pemantapan Transformasi Digital dan Reformasi Birokrasi			1.327.039.999,00	SEKRETARIAT DPRD	
	4.02.01.2.08.0001	Penyediaan Jasa Surat Menyurat																			

NO	KODE	URUSAN / BIDANG URUSAN / PROGRAM / KEGIATAN / SUB KEGIATAN	INDIKATOR PROGRAM / KEGIATAN / SUB KEGIATAN	TARGET AKHIR PERIODE RENSTRA OPD	REALISASI CAPAIAN RENJA OPD TAHUN 2022	PRAKIRAAN CAPAIAN TARGET RENJA OPD TAHUN 2023	CAPAIAN KINERJA DAN KERANGKA PENDANAAN										KELOMPOK SASARAN	PRAKIRAAN MAJU RENCANA TAHUN 2025		PERANGKAT DAERAH PENANGGUNG JAWAB
							TARGET 2024		PAGU INDIKATIF (Rp)			Bertambah/Berkurang (10-12)	LOKASI	SUMBER DANA	PRIORITAS			TARGET	PAGU INDIKATIF (Rp)	
							SEBELUM	SESUDAH	RKPD 2024	APBD 2024	RKPD PERUBAHAN 2024				NASIONAL	DAERAH				
1	2	3	4	5	6	7	8	9	10	11	12	13	14	15	16	17	18	19	20	21
			Jumlah Laporan Penyediaan Jasa Surat Menyurat				1 Laporan	1 Laporan	2.040.000,00	2.039.000,00	2.039.000,00	-1.000,00	Kab. Banyuwangi, Banyuwangi, Semua Kel/Desa	PENDAPATAN ASLI DAERAH (PAD)	-	9. Pemantapan Transformasi Digital dan Reformasi Birokrasi 9. Pemantapan Transformasi Digital dan Reformasi Birokrasi			2.040.000,00	SEKRETARIAT DPRD
	4.02.01.2.08.0002	Penyediaan Jasa Komunikasi, Sumber Daya Air dan Listrik																		
			Jumlah Laporan Penyediaan Jasa Komunikasi, Sumber Daya Air dan Listrik yang Disediakan				36 Laporan	36 Laporan	499.999.999,00	499.999.999,00	499.999.999,00	0,00	Kab. Banyuwangi, Banyuwangi, Semua Kel/Desa	PENDAPATAN ASLI DAERAH (PAD)	-	9. Pemantapan Transformasi Digital dan Reformasi Birokrasi 9. Pemantapan Transformasi Digital dan Reformasi Birokrasi			599.999.999,00	SEKRETARIAT DPRD
	4.02.01.2.08.0003	Penyediaan Jasa Peralatan dan Perlengkapan Kantor																		
			Jumlah Laporan Penyediaan Jasa Peralatan dan Perlengkapan Kantor yang Disediakan				21 Laporan	21 Laporan	150.000.000,00	150.000.000,00	150.000.000,00	0,00	Kab. Banyuwangi, Banyuwangi, Semua Kel/Desa	PENDAPATAN ASLI DAERAH (PAD)	-	9. Pemantapan Transformasi Digital dan Reformasi Birokrasi 9. Pemantapan Transformasi Digital dan Reformasi Birokrasi			75.000.000,00	SEKRETARIAT DPRD
	4.02.01.2.08.0004	Penyediaan Jasa Pelayanan Umum Kantor																		
			Jumlah Laporan Penyediaan Jasa Pelayanan Umum Kantor yang Disediakan				12 Laporan	12 Laporan	618.000.000,00	618.000.000,00	618.000.000,00	0,00	Kab. Banyuwangi, Banyuwangi, Semua Kel/Desa	PENDAPATAN ASLI DAERAH (PAD)	-	9. Pemantapan Transformasi Digital dan Reformasi Birokrasi 9. Pemantapan Transformasi Digital dan Reformasi Birokrasi			650.000.000,00	SEKRETARIAT DPRD
	4.02.01.2.09	Pemeliharaan Barang Milik Daerah Penunjang Urusan Pemerintahan Daerah	Cakupan pemeliharaan barang milik daerah penunjang urusan pemerintah daerah				100 %	100 %	1.075.181.600,00	2.275.181.250,00	2.275.181.250,00	1.199.999.650,00			-	9. Pemantapan Transformasi Digital dan Reformasi Birokrasi 9. Pemantapan Transformasi Digital dan Reformasi Birokrasi			1.077.181.600,00	SEKRETARIAT DPRD
	4.02.01.2.09.0001	Penyediaan Jasa Pemeliharaan, Biaya Pemeliharaan, dan Pajak Kendaraan Perorangan Dinas atau Kendaraan Dinas Jabatan																		
			Jumlah Kendaraan Perorangan Dinas atau Kendaraan Dinas Jabatan yang Dipelihara dan Dibayarkan Pajaknya				33 Unit	33 Unit	154.724.000,00	154.724.000,00	154.724.000,00	0,00	Kab. Banyuwangi, Banyuwangi, Semua Kel/Desa	PENDAPATAN ASLI DAERAH (PAD)	-	9. Pemantapan Transformasi Digital dan Reformasi Birokrasi 9. Pemantapan Transformasi Digital dan Reformasi Birokrasi			155.724.000,00	SEKRETARIAT DPRD
	4.02.01.2.09.0005	Pemeliharaan Mebel																		
			Jumlah Mebel yang Dipelihara				145 Unit	145 Unit	70.000.000,00	70.000.000,00	70.000.000,00	0,00	Kab. Banyuwangi, Banyuwangi, Semua Kel/Desa	PENDAPATAN ASLI DAERAH (PAD)	-	9. Pemantapan Transformasi Digital dan Reformasi Birokrasi 9. Pemantapan Transformasi Digital dan Reformasi Birokrasi			70.000.000,00	SEKRETARIAT DPRD
	4.02.01.2.09.0006	Pemeliharaan Peralatan dan Mesin Lainnya																		
			Jumlah Peralatan dan Mesin Lainnya yang Dipelihara				571 Unit	571 Unit	299.954.000,00	299.954.000,00	299.954.000,00	0,00	Kab. Banyuwangi, Banyuwangi, Semua Kel/Desa	PENDAPATAN ASLI DAERAH (PAD)	-	9. Pemantapan Transformasi Digital dan Reformasi Birokrasi 9. Pemantapan Transformasi Digital dan Reformasi Birokrasi			300.954.000,00	SEKRETARIAT DPRD
	4.02.01.2.09.0009	Pemeliharaan/Rehabilitasi Gedung Kantor dan Bangunan Lainnya																		
			Jumlah Gedung Kantor dan Bangunan Lainnya yang Dipelihara/Direhabilitasi				7 Unit	7 Unit	400.000.000,00	1.600.000.000,00	1.600.000.000,00	1.200.000.000,00	Kab. Banyuwangi, Banyuwangi, Semua Kel/Desa	PENDAPATAN ASLI DAERAH (PAD)	-	9. Pemantapan Transformasi Digital dan Reformasi Birokrasi 9. Pemantapan Transformasi Digital dan Reformasi Birokrasi			400.000.000,00	SEKRETARIAT DPRD
	4.02.01.2.09.0011	Pemeliharaan/Rehabilitasi Sarana dan Prasarana Pendukung Gedung Kantor atau Bangunan Lainnya																		
			Jumlah Sarana dan Prasarana Pendukung Gedung Kantor atau Bangunan Lainnya yang Dipelihara/Direhabilitasi				8 Unit	8 Unit	150.503.600,00	150.503.250,00	150.503.250,00	-350,00	Kab. Banyuwangi, Banyuwangi, Semua Kel/Desa	PENDAPATAN ASLI DAERAH (PAD)	-	9. Pemantapan Transformasi Digital dan Reformasi Birokrasi 9. Pemantapan Transformasi Digital dan Reformasi Birokrasi			150.503.600,00	SEKRETARIAT DPRD
	4.02.01.2.15	Layanan Keuangan dan Kesejahteraan DPRD	Cakupan layanan keuangan dan kesejahteraan DPRD				100 %	100 %	33.150.760.860,00	33.400.559.160,00	33.400.559.160,00	249.798.300,00			-	9. Pemantapan Transformasi Digital dan Reformasi Birokrasi 9. Pemantapan Transformasi Digital dan Reformasi Birokrasi			33.150.760.860,00	SEKRETARIAT DPRD
	4.02.01.2.15.0001	Penyelenggaraan Administrasi Keuangan DPRD																		
			Jumlah Anggota DPRD yang Menerima Hak Keuangan DPRD				700 Orang/ Bulan	700 Orang/ Bulan	32.635.765.860,00	32.635.765.860,00	32.635.765.860,00	0,00	Kab. Banyuwangi, Banyuwangi, Semua Kel/Desa	DANA TRANSFER UMUM-DANA ALOKASI UMUM	-	9. Pemantapan Transformasi Digital dan Reformasi Birokrasi 9. Pemantapan Transformasi Digital dan Reformasi Birokrasi			32.635.765.860,00	SEKRETARIAT DPRD
	4.02.01.2.15.0002	Penyediaan Pakaian Dinas dan Atribut DPRD																		
			Jumlah Paket Pakaian Dinas dan Atribut DPRD yang Disediakan				2 Paket	2 Paket	215.000.000,00	464.798.300,00	464.798.300,00	249.798.300,00	Kab. Banyuwangi, Banyuwangi, Semua Kel/Desa	PENDAPATAN ASLI DAERAH (PAD)	-	9. Pemantapan Transformasi Digital dan Reformasi Birokrasi 9. Pemantapan Transformasi Digital dan Reformasi Birokrasi			215.000.000,00	SEKRETARIAT DPRD
	4.02.01.2.15.0003	Pelaksanaan Medical Check Up DPRD																		

NO	KODE	URUSAN / BIDANG URUSAN / PROGRAM / KEGIATAN / SUB KEGIATAN	INDIKATOR PROGRAM / KEGIATAN / SUB KEGIATAN	TARGET AKHIR PERIODE RENSTRA OPD	REALISASI CAPAIAN RENJA OPD TAHUN 2022	PRAKIRAAN CAPAIAN TARGET RENJA OPD TAHUN 2023	CAPAIAN KINERJA DAN KERANGKA PENDANAAN										KELOMPOK SASARAN	PRAKIRAAN MAJU RENCANA TAHUN 2025		PERANGKAT DAERAH PENANGGUNG JAWAB
							TARGET 2024		PAGU INDIKATIF (Rp)			Bertambah/Berkurang (10-12)	LOKASI	SUMBER DANA	PRIORITAS			TARGET	PAGU INDIKATIF (Rp)	
							SEBELUM	SESUDAH	RKPD 2024	APBD 2024	RKPD PERUBAHAN 2024				NASIONAL	DAERAH				
1	2	3	4	5	6	7	8	9	10	11	12	13	14	15	16	17	18	19	20	21
			Jumlah Orang yang Mengikuti Medical Check Up DPRD				100 Orang	100 Orang	299.995.000,00	299.995.000,00	299.995.000,00	0,00	Kab. Banyuwangi, Banyuwangi, Semua Kel/Desa	PENDAPATAN ASLI DAERAH (PAD)	-	9. Pemantapan Transformasi Digital dan Reformasi Birokrasi 9. Pemantapan Transformasi Digital dan Reformasi Birokrasi			299.995.000,00	SEKRETARIAT DPRD
	4.02.01.2.16	Layanan Administrasi DPRD	Cakupan layanan administrasi DPRD				100 %	100 %	238.342.800,00	238.342.800,00	238.342.800,00	0,00			-	9. Pemantapan Transformasi Digital dan Reformasi Birokrasi 9. Pemantapan Transformasi Digital dan Reformasi Birokrasi			238.342.800,00	SEKRETARIAT DPRD
	4.02.01.2.16.0002	Fasilitasi Fraksi DPRD																		
			Jumlah Laporan Hasil Fasilitasi Fraksi DPRD				6 Laporan	6 Laporan	178.342.800,00	178.342.800,00	178.342.800,00	0,00	Kab. Banyuwangi, Banyuwangi, Semua Kel/Desa	PENDAPATAN ASLI DAERAH (PAD)	-	9. Pemantapan Transformasi Digital dan Reformasi Birokrasi 9. Pemantapan Transformasi Digital dan Reformasi Birokrasi			178.342.800,00	SEKRETARIAT DPRD
	4.02.01.2.16.0003	Fasilitasi Rapat Koordinasi dan Konsultasi DPRD																		
			Jumlah Laporan Hasil Fasilitasi Rapat Koordinasi dan Konsultasi DPRD				4 Laporan	4 Laporan	60.000.000,00	60.000.000,00	60.000.000,00	0,00	Kab. Banyuwangi, Banyuwangi, Semua Kel/Desa	PENDAPATAN ASLI DAERAH (PAD)	-	9. Pemantapan Transformasi Digital dan Reformasi Birokrasi 9. Pemantapan Transformasi Digital dan Reformasi Birokrasi			60.000.000,00	SEKRETARIAT DPRD
2.	4.02.02	PROGRAM DUKUNGAN PELAKSANAAN TUGAS DAN FUNGSI DPRD	Presentase raperda yang disahkan menjadi perda sesuai propemperda				82 89 % %	82 %	25.089.476.582,00	35.697.731.350,00	35.697.731.350,00	9.887.036.718,00							34.976.513.300,00	
	4.02.02.2.01	Pembentukan Peraturan Daerah dan Peraturan DPRD	Jumlah raperda peraturan yang disahkan				8 raperda	8 raperda	4.473.164.112,00	7.177.102.100,00	7.177.102.100,00	2.703.937.988,00			-	9. Pemantapan Transformasi Digital dan Reformasi Birokrasi 9. Pemantapan Transformasi Digital dan Reformasi Birokrasi			6.614.577.300,00	SEKRETARIAT DPRD
	4.02.02.2.01.0001	Penyusunan dan Pembahasan Program Pembentukan Peraturan Daerah																		
			Jumlah Dokumen Hasil Penyusunan dan Pembahasan Program Pembentukan Peraturan Daerah				5 Dokumen	8 Dokumen	1.274.694.900,00	1.274.694.900,00	1.274.694.900,00	0,00	Kab. Banyuwangi, Banyuwangi, Semua Kel/Desa	PENDAPATAN ASLI DAERAH (PAD)	-	9. Pemantapan Transformasi Digital dan Reformasi Birokrasi 9. Pemantapan Transformasi Digital dan Reformasi Birokrasi			1.300.000.000,00	SEKRETARIAT DPRD
	4.02.02.2.01.0002	Pembahasan Rancangan Peraturan Daerah																		
			Jumlah Dokumen Hasil Pembahasan Rancangan Peraturan Daerah				8 Dokumen	8 Dokumen	2.715.186.212,00	4.219.124.200,00	4.219.124.200,00	1.503.937.988,00	Kab. Banyuwangi, Banyuwangi, Semua Kel/Desa	PENDAPATAN ASLI DAERAH (PAD)	-	9. Pemantapan Transformasi Digital dan Reformasi Birokrasi 9. Pemantapan Transformasi Digital dan Reformasi Birokrasi			4.219.124.200,00	SEKRETARIAT DPRD
	4.02.02.2.01.0003	Penyelenggaraan Kajian Perundang-Undangan																		
			Jumlah Dokumen Kajian Perundang-Undangan				3 Dokumen	8 Dokumen	173.329.900,00	173.329.900,00	173.329.900,00	0,00	Kab. Banyuwangi, Banyuwangi, Semua Kel/Desa	PENDAPATAN ASLI DAERAH (PAD)	-	9. Pemantapan Transformasi Digital dan Reformasi Birokrasi 9. Pemantapan Transformasi Digital dan Reformasi Birokrasi			185.500.000,00	SEKRETARIAT DPRD
	4.02.02.2.01.0004	Fasilitasi Penyusunan Penjelasan/Keterangan Naskah Akademik																		
			Jumlah Dokumen Hasil Penyusunan Penjelasan atau Keterangan dan/atau Naskah Akademik yang Difasilitasi				2 Dokumen	3 Dokumen	209.953.100,00	209.953.100,00	209.953.100,00	0,00	Kab. Banyuwangi, Semua Kecamatan, Semua Kel/Desa	PENDAPATAN ASLI DAERAH (PAD)	-	9. Pemantapan Transformasi Digital dan Reformasi Birokrasi 9. Pemantapan Transformasi Digital dan Reformasi Birokrasi			309.953.100,00	SEKRETARIAT DPRD
	4.02.02.2.01.0005	Penyusunan Tata Tertib DPRD																		
			Jumlah Dokumen Tata Tertib DPRD yang Disusun				200 Dokumen	300 Dokumen	100.000.000,00	100.000.000,00	100.000.000,00	0,00	Kab. Banyuwangi, Banyuwangi, Semua Kel/Desa	PENDAPATAN ASLI DAERAH (PAD)	-	9. Pemantapan Transformasi Digital dan Reformasi Birokrasi 9. Pemantapan Transformasi Digital dan Reformasi Birokrasi			0,00	SEKRETARIAT DPRD
	4.02.02.2.01.0006	Sosialisasi Peraturan Daerah yang Dilakukan Bersama oleh DPRD dan Pemerintah Daerah																		
			Jumlah Orang yang Mengikuti Sosialisasi Peraturan Daerah yang Dilakukan Bersama oleh DPRD dan Pemerintah Daerah				100 Orang	2550 Orang	0,00	1.200.000.000,00	1.200.000.000,00	1.200.000.000,00	Kab. Banyuwangi, Semua Kecamatan, Semua Kel/Desa	PENDAPATAN ASLI DAERAH (PAD)	-	9. Pemantapan Transformasi Digital dan Reformasi Birokrasi 9. Pemantapan Transformasi Digital dan Reformasi Birokrasi			600.000.000,00	SEKRETARIAT DPRD
	4.02.02.2.02	Pembahasan Kebijakan Anggaran	Jumlah raperda anggaran yang disahkan				3 raperda	3 raperda	1.571.458.200,00	1.181.153.250,00	1.181.153.250,00	-390.304.950,00			-	9. Pemantapan Transformasi Digital dan Reformasi Birokrasi 9. Pemantapan Transformasi Digital dan Reformasi Birokrasi			1.650.000.000,00	SEKRETARIAT DPRD
	4.02.02.2.02.0001	Pembahasan KUA dan PPAS																		
			Jumlah Dokumen Hasil Pembahasan KUA dan PPAS				20 Dokumen	20 Dokumen	426.519.400,00	53.920.700,00	53.920.700,00	-372.598.700,00	Kab. Banyuwangi, Banyuwangi, Semua Kel/Desa	PENDAPATAN ASLI DAERAH (PAD)	-	9. Pemantapan Transformasi Digital dan Reformasi Birokrasi 9. Pemantapan Transformasi Digital dan Reformasi Birokrasi			450.000.000,00	SEKRETARIAT DPRD

NO	KODE	URUSAN / BIDANG URUSAN / PROGRAM / KEGIATAN / SUB KEGIATAN	INDIKATOR PROGRAM / KEGIATAN / SUB KEGIATAN	TARGET AKHIR PERIODE RENSTRA OPD	REALISASI CAPAIAN RENJA OPD TAHUN 2022	PRAKIRAAN CAPAIAN TARGET RENJA OPD TAHUN 2023	CAPAIAN KINERJA DAN KERANGKA PENDANAAN										KELOMPOK SASARAN	PRAKIRAAN MAJU RENCANA TAHUN 2025		PERANGKAT DAERAH PENANGGUNG JAWAB
							TARGET 2024		PAGU INDIKATIF (Rp)			Bertambah/Berkurang (10-12)	LOKASI	SUMBER DANA	PRIORITAS			TARGET	PAGU INDIKATIF (Rp)	
							SEBELUM	SESUDAH	RKPD 2024	APBD 2024	RKPD PERUBAHAN 2024				NASIONAL	DAERAH				
1	2	3	4	5	6	7	8	9	10	11	12	13	14	15	16	17	18	19	20	21
	4.02.02.2.02.0002	Pembahasan Perubahan KUA dan Perubahan PPAS					20 Dokumen	20 Dokumen	426.519.400,00	374.005.700,00	374.005.700,00	-52.513.700,00	Kab. Banyuwangi, Banyuwangi, Semua Kel/Desa	PENDAPATAN ASLI DAERAH (PAD)	-	9. Pemantapan Transformasi Digital dan Reformasi Birokrasi 9. Pemantapan Transformasi Digital dan Reformasi Birokrasi			450.000.000,00	SEKRETARIAT DPRD
	4.02.02.2.02.0003	Pembahasan APBD					8 Dokumen	8 Dokumen	143.143.500,00	100.795.500,00	100.795.500,00	-42.348.000,00	Kab. Banyuwangi, Banyuwangi, Semua Kel/Desa	PENDAPATAN ASLI DAERAH (PAD)	-	9. Pemantapan Transformasi Digital dan Reformasi Birokrasi 9. Pemantapan Transformasi Digital dan Reformasi Birokrasi			150.000.000,00	SEKRETARIAT DPRD
	4.02.02.2.02.0004	Pembahasan APBD Perubahan					0 Dokumen	0 Dokumen	143.143.500,00	143.143.500,00	143.143.500,00	0,00	Kab. Banyuwangi, Banyuwangi, Semua Kel/Desa	PENDAPATAN ASLI DAERAH (PAD)	-	9. Pemantapan Transformasi Digital dan Reformasi Birokrasi 9. Pemantapan Transformasi Digital dan Reformasi Birokrasi			150.000.000,00	SEKRETARIAT DPRD
	4.02.02.2.02.0006	Pembahasan Pertanggungjawaban APBD					20 Dokumen	20 Dokumen	432.132.400,00	509.287.850,00	509.287.850,00	77.155.450,00	Kab. Banyuwangi, Banyuwangi, Semua Kel/Desa	PENDAPATAN ASLI DAERAH (PAD)	-	9. Pemantapan Transformasi Digital dan Reformasi Birokrasi 9. Pemantapan Transformasi Digital dan Reformasi Birokrasi			450.000.000,00	SEKRETARIAT DPRD
	4.02.02.2.03	Pengawasan Penyelenggaraan Pemerintahan	Jumlah laporan hasil pengawasan				140 laporan	140 laporan	7.666.522.200,00	8.336.305.650,00	8.336.305.650,00	669.783.450,00			-	9. Pemantapan Transformasi Digital dan Reformasi Birokrasi 9. Pemantapan Transformasi Digital dan Reformasi Birokrasi			8.000.000.000,00	SEKRETARIAT DPRD
	4.02.02.2.03.0001	Pengawasan Urusan Pemerintahan Bidang Pemerintahan dan Hukum					50 Laporan	50 Laporan	1.697.473.700,00	1.869.606.700,00	1.869.606.700,00	172.133.000,00	Kab. Banyuwangi, Banyuwangi, Semua Kel/Desa	PENDAPATAN ASLI DAERAH (PAD)	-	9. Pemantapan Transformasi Digital dan Reformasi Birokrasi 9. Pemantapan Transformasi Digital dan Reformasi Birokrasi			1.750.000.000,00	SEKRETARIAT DPRD
	4.02.02.2.03.0002	Pengawasan Urusan Pemerintahan Bidang Infrastruktur					50 Laporan	50 Laporan	1.800.153.700,00	1.983.841.700,00	1.983.841.700,00	183.688.000,00	Kab. Banyuwangi, Banyuwangi, Semua Kel/Desa	PENDAPATAN ASLI DAERAH (PAD)	-	9. Pemantapan Transformasi Digital dan Reformasi Birokrasi 9. Pemantapan Transformasi Digital dan Reformasi Birokrasi			1.900.000.000,00	SEKRETARIAT DPRD
	4.02.02.2.03.0003	Pengawasan Urusan Pemerintahan Bidang Kesejahteraan Rakyat					50 Laporan	50 Laporan	1.903.089.700,00	2.098.332.700,00	2.098.332.700,00	195.243.000,00	Kab. Banyuwangi, Semua Kecamatan, Semua Kel/Desa	PENDAPATAN ASLI DAERAH (PAD)	-	9. Pemantapan Transformasi Digital dan Reformasi Birokrasi 9. Pemantapan Transformasi Digital dan Reformasi Birokrasi			2.000.000.000,00	SEKRETARIAT DPRD
	4.02.02.2.03.0004	Pengawasan Urusan Pemerintahan Bidang Perekonomian					50 Laporan	50 Laporan	1.697.473.700,00	1.869.606.700,00	1.869.606.700,00	172.133.000,00	Kab. Banyuwangi, Banyuwangi, Semua Kel/Desa	PENDAPATAN ASLI DAERAH (PAD)	-	9. Pemantapan Transformasi Digital dan Reformasi Birokrasi 9. Pemantapan Transformasi Digital dan Reformasi Birokrasi			1.750.000.000,00	SEKRETARIAT DPRD
	4.02.02.2.03.0008	Pembahasan Laporan Keterangan Pertanggungjawaban Kepala Daerah					10 Dokumen	10 Dokumen	568.331.400,00	514.917.850,00	514.917.850,00	-53.413.550,00	Kab. Banyuwangi, Banyuwangi, Semua Kel/Desa	PENDAPATAN ASLI DAERAH (PAD)	-	9. Pemantapan Transformasi Digital dan Reformasi Birokrasi 9. Pemantapan Transformasi Digital dan Reformasi Birokrasi			600.000.000,00	SEKRETARIAT DPRD
	4.02.02.2.04	Peningkatan Kapasitas DPRD	Jumlah pimpinan dan anggota DPRD yang mengikuti bimtek				200 OK	200 OK	5.064.866.470,00	6.572.107.900,00	6.572.107.900,00	1.507.241.430,00			-	9. Pemantapan Transformasi Digital dan Reformasi Birokrasi 9. Pemantapan Transformasi Digital dan Reformasi Birokrasi			7.619.374.200,00	SEKRETARIAT DPRD
	4.02.02.2.04.0001	Orientasi DPRD					50 Dokumen	50 Dokumen	500.000.000,00	500.000.000,00	500.000.000,00	0,00	Kab. Banyuwangi, Banyuwangi, Semua Kel/Desa	PENDAPATAN ASLI DAERAH (PAD)	-	9. Pemantapan Transformasi Digital dan Reformasi Birokrasi 9. Pemantapan Transformasi Digital dan Reformasi Birokrasi			0,00	SEKRETARIAT DPRD
	4.02.02.2.04.0002	Pendalaman Tugas DPRD					200 Dokumen	122 Dokumen	1.724.374.200,00	1.276.834.200,00	1.276.834.200,00	-447.540.000,00	Kab. Banyuwangi, Banyuwangi, Semua Kel/Desa	PENDAPATAN ASLI DAERAH (PAD)	-	9. Pemantapan Transformasi Digital dan Reformasi Birokrasi 9. Pemantapan Transformasi Digital dan Reformasi Birokrasi			2.724.374.200,00	SEKRETARIAT DPRD

NO	KODE	URUSAN / BIDANG URUSAN / PROGRAM / KEGIATAN / SUB KEGIATAN	INDIKATOR PROGRAM / KEGIATAN / SUB KEGIATAN	TARGET AKHIR PERIODE RENSTRA OPD	REALISASI CAPAIAN RENJA OPD TAHUN 2022	PRAKIRAAN CAPAIAN TARGET RENJA OPD TAHUN 2023	CAPAIAN KINERJA DAN KERANGKA PENDANAAN										KELOMPOK SASARAN	PRAKIRAAN MAJU RENCANA TAHUN 2025		PERANGKAT DAERAH PENANGGUNG JAWAB
							TARGET 2024		PAGU INDIKATIF (Rp)			Bertambah/Berkurang (10-12)	LOKASI	SUMBER DANA	PRIORITAS			TARGET	PAGU INDIKATIF (Rp)	
							SEBELUM	SESUDAH	RKPD 2024	APBD 2024	RKPD PERUBAHAN 2024				NASIONAL	DAERAH				
1	2	3	4	5	6	7	8	9	10	11	12	13	14	15	16	17	18	19	20	21
	4.02.02.2.04.0004	Penyediaan Kelompok Pakar dan Tim Ahli	Jumlah Orang dalam Kelompok Pakar dan Tim Ahli				20 Orang	20 Orang	268.880.800,00	268.880.800,00	268.880.800,00	0,00	Kab. Banyuwangi, Banyuwangi, Semua Kel/Desa	PENDAPATAN ASLI DAERAH (PAD)	-	9. Pemantapan Transformasi Digital dan Reformasi Birokrasi 9. Pemantapan Transformasi Digital dan Reformasi Birokrasi			275.000.000,00	SEKRETARIAT DPRD
	4.02.02.2.04.0005	Penyediaan Tenaga Ahli Fraksi	Jumlah Tenaga Ahli Fraksi				7 Orang	7 Orang	296.651.770,00	296.651.700,00	296.651.700,00	-70,00	Kab. Banyuwangi, Banyuwangi, Semua Kel/Desa	PENDAPATAN ASLI DAERAH (PAD)	-	9. Pemantapan Transformasi Digital dan Reformasi Birokrasi 9. Pemantapan Transformasi Digital dan Reformasi Birokrasi			300.000.000,00	SEKRETARIAT DPRD
	4.02.02.2.04.0006	Penyelenggaraan Hubungan Masyarakat	Jumlah Dokumen Hasil Penyelenggaraan Hubungan Masyarakat				22 Dokumen	22 Dokumen	660.553.000,00	660.553.000,00	660.553.000,00	0,00	Kab. Banyuwangi, Banyuwangi, Semua Kel/Desa	PENDAPATAN ASLI DAERAH (PAD)	-	9. Pemantapan Transformasi Digital dan Reformasi Birokrasi 9. Pemantapan Transformasi Digital dan Reformasi Birokrasi			700.000.000,00	SEKRETARIAT DPRD
	4.02.02.2.04.0007	Penyusunan Program Kerja DPRD	Jumlah Dokumen Rencana Kerja DPRD				1 Dokumen	1 Dokumen	114.406.700,00	69.188.200,00	69.188.200,00	-45.218.500,00	Kab. Banyuwangi, Banyuwangi, Semua Kel/Desa	PENDAPATAN ASLI DAERAH (PAD)	-	9. Pemantapan Transformasi Digital dan Reformasi Birokrasi 9. Pemantapan Transformasi Digital dan Reformasi Birokrasi			120.000.000,00	SEKRETARIAT DPRD
	4.02.02.2.04.0008	Publikasi dan Dokumentasi DPRD	Jumlah Dokumen Publikasi dan Dokumentasi DPRD				305 Dokumen	305 Dokumen	1.500.000.000,00	3.500.000.000,00	3.500.000.000,00	2.000.000.000,00	Kab. Banyuwangi, Banyuwangi, Semua Kel/Desa	PENDAPATAN ASLI DAERAH (PAD)	-	9. Pemantapan Transformasi Digital dan Reformasi Birokrasi 9. Pemantapan Transformasi Digital dan Reformasi Birokrasi			3.500.000.000,00	SEKRETARIAT DPRD
	4.02.02.2.05	Penyerapan dan Penghimpunan Aspirasi Masyarakat	Cakupan aspirasi masyarakat				100 %	100 %	2.290.380.700,00	5.305.044.850,00	5.305.044.850,00	3.014.664.150,00			-	9. Pemantapan Transformasi Digital dan Reformasi Birokrasi 9. Pemantapan Transformasi Digital dan Reformasi Birokrasi			6.092.632.000,00	SEKRETARIAT DPRD
	4.02.02.2.05.0001	Kunjungan Kerja dalam Daerah	Jumlah Laporan Hasil Kunjungan Kerja DPRD				40 Laporan	40 Laporan	36.748.700,00	23.923.600,00	23.923.600,00	-12.825.100,00	Kab. Banyuwangi, Semua Kecamatan, Semua Kel/Desa	PENDAPATAN ASLI DAERAH (PAD)	-	9. Pemantapan Transformasi Digital dan Reformasi Birokrasi 9. Pemantapan Transformasi Digital dan Reformasi Birokrasi			40.000.000,00	SEKRETARIAT DPRD
	4.02.02.2.05.0003	Pelaksanaan Reses	Jumlah Dokumen Hasil Pelaksanaan Reses				100 Dokumen	100 Dokumen	2.253.632.000,00	5.031.121.250,00	5.031.121.250,00	2.777.489.250,00	Kab. Banyuwangi, Banyuwangi, Semua Kel/Desa	PENDAPATAN ASLI DAERAH (PAD)	-	9. Pemantapan Transformasi Digital dan Reformasi Birokrasi 9. Pemantapan Transformasi Digital dan Reformasi Birokrasi			5.452.632.000,00	SEKRETARIAT DPRD
	4.02.02.2.05.0004	Sosialisasi Rancangan Peraturan Daerah	Jumlah Orang yang Mengikuti Sosialisasi Rancangan Peraturan Daerah				100 Orang	540 Orang	0,00	250.000.000,00	250.000.000,00	250.000.000,00	Kab. Banyuwangi, Semua Kecamatan, Semua Kel/Desa	PENDAPATAN ASLI DAERAH (PAD)	-	9. Pemantapan Transformasi Digital dan Reformasi Birokrasi 9. Pemantapan Transformasi Digital dan Reformasi Birokrasi			600.000.000,00	SEKRETARIAT DPRD
	4.02.02.2.06	Pelaksanaan dan Pengawasan Kode Etik DPRD	Jumlah laporan pengawasan kode etik				10 laporan	10 laporan	523.643.800,00	523.643.800,00	523.643.800,00	0,00			-	9. Pemantapan Transformasi Digital dan Reformasi Birokrasi 9. Pemantapan Transformasi Digital dan Reformasi Birokrasi			423.643.800,00	SEKRETARIAT DPRD
	4.02.02.2.06.0001	Penyusunan Kode Etik DPRD	Jumlah Kode Etik dan Tata Beracara DPRD				200 Dokumen	300 Dokumen	100.000.000,00	100.000.000,00	100.000.000,00	0,00	Kab. Banyuwangi, Banyuwangi, Semua Kel/Desa	PENDAPATAN ASLI DAERAH (PAD)	-	9. Pemantapan Transformasi Digital dan Reformasi Birokrasi 9. Pemantapan Transformasi Digital dan Reformasi Birokrasi			0,00	SEKRETARIAT DPRD
	4.02.02.2.06.0002	Pengawasan Kode Etik DPRD	Jumlah Laporan Hasil Pengawasan Kode Etik DPRD				3 Laporan	3 Laporan	423.643.800,00	423.643.800,00	423.643.800,00	0,00	Kab. Banyuwangi, Banyuwangi, Semua Kel/Desa	PENDAPATAN ASLI DAERAH (PAD)	-	9. Pemantapan Transformasi Digital dan Reformasi Birokrasi 9. Pemantapan Transformasi Digital dan Reformasi Birokrasi			423.643.800,00	SEKRETARIAT DPRD
	4.02.02.2.07	Pembahasan Kerja Sama Daerah	Jumlah fasilitasi bahan komunikasi dan publikasi				1 aplikasi	1 aplikasi	69.188.200,00	114.406.700,00	114.406.700,00	45.218.500,00			-	9. Pemantapan Transformasi Digital dan Reformasi Birokrasi 9. Pemantapan Transformasi Digital dan Reformasi Birokrasi			70.000.000,00	SEKRETARIAT DPRD
	4.02.02.2.07.0002	Penyusunan Bahan Komunikasi dan Publikasi																		

NO	KODE	URUSAN / BIDANG URUSAN / PROGRAM / KEGIATAN / SUB KEGIATAN	INDIKATOR PROGRAM / KEGIATAN / SUB KEGIATAN	TARGET AKHIR PERIODE RENSTRA OPD	REALISASI CAPAIAN RENJA OPD TAHUN 2022	PRAKIRAAN CAPAIAN TARGET RENJA OPD TAHUN 2023	CAPAIAN KINERJA DAN KERANGKA PENDANAAN										KELOMPOK SASARAN	PRAKIRAAN MAJU RENCANA TAHUN 2025		PERANGKAT DAERAH PENANGGUNG JAWAB
							TARGET 2024		PAGU INDIKATIF (Rp)			Bertambah/Berkurang (10-12)	LOKASI	SUMBER DANA	PRIORITAS			TARGET	PAGU INDIKATIF (Rp)	
							SEBELUM	SESUDAH	RKPD 2024	APBD 2024	RKPD PERUBAHAN 2024				NASIONAL	DAERAH				
1	2	3	4	5	6	7	8	9	10	11	12	13	14	15	16	17	18	19	20	21
			Jumlah Dokumen Bahan Komunikasi dan Publikasi yang Disusun				1 Dokumen	1 Dokumen	69.188.200,00	114.406.700,00	114.406.700,00	45.218.500,00	Kab. Banyuwangi, Banyuwangi, Semua Kel/Desa	PENDAPATAN ASLI DAERAH (PAD)	-	9. Pemantapan Transformasi Digital dan Reformasi Birokrasi 9. Pemantapan Transformasi Digital dan Reformasi Birokrasi			70.000.000,00	SEKRETARIAT DPRD
	4.02.02.2.08	Fasilitasi Tugas DPRD	Jumlah laporan fasilitasi tugas DPRD				258 laporan	258 laporan	3.430.252.900,00	6.487.967.100,00	6.487.967.100,00	3.057.714.200,00			-	9. Pemantapan Transformasi Digital dan Reformasi Birokrasi 9. Pemantapan Transformasi Digital dan Reformasi Birokrasi			4.506.286.000,00	SEKRETARIAT DPRD
	4.02.02.2.08.0001	Koordinasi dan Konsultasi Pelaksanaan Tugas DPRD																		
			Jumlah Dokumen Hasil Koordinasi dan Konsultasi Pelaksanaan Tugas DPRD				96 Dokumen	96 Dokumen	1.296.286.000,00	4.296.286.000,00	4.296.286.000,00	3.000.000.000,00	Kab. Banyuwangi, Banyuwangi, Semua Kel/Desa	PENDAPATAN ASLI DAERAH (PAD)	-	9. Pemantapan Transformasi Digital dan Reformasi Birokrasi 9. Pemantapan Transformasi Digital dan Reformasi Birokrasi			2.296.286.000,00	SEKRETARIAT DPRD
	4.02.02.2.08.0002	Penyusunan Laporan Kinerja DPRD																		
			Jumlah Laporan Fraksi, Alat Kelengkapan dan Kinerja DPRD yang Disusun				1 Laporan	1 Laporan	10.000.000,00	9.997.700,00	9.997.700,00	-2.300,00	Kab. Banyuwangi, Banyuwangi, Semua Kel/Desa	PENDAPATAN ASLI DAERAH (PAD)	-	9. Pemantapan Transformasi Digital dan Reformasi Birokrasi 9. Pemantapan Transformasi Digital dan Reformasi Birokrasi			10.000.000,00	SEKRETARIAT DPRD
	4.02.02.2.08.0003	Fasilitasi Pelaksanaan Tugas Badan Musyawarah																		
			Jumlah Dokumen Hasil Fasilitasi Pelaksanaan Tugas Badan Musyawarah				45 Dokumen	45 Dokumen	1.824.153.900,00	1.781.870.400,00	1.781.870.400,00	-42.283.500,00	Kab. Banyuwangi, Banyuwangi, Semua Kel/Desa	PENDAPATAN ASLI DAERAH (PAD)	-	9. Pemantapan Transformasi Digital dan Reformasi Birokrasi 9. Pemantapan Transformasi Digital dan Reformasi Birokrasi			1.900.000.000,00	SEKRETARIAT DPRD
	4.02.02.2.08.0004	Fasilitasi Tugas Pimpinan DPRD																		
			Jumlah Dokumen Hasil Fasilitasi Tugas Pimpinan DPRD				19 Dokumen	19 Dokumen	299.813.000,00	399.813.000,00	399.813.000,00	100.000.000,00	Kab. Banyuwangi, Banyuwangi, Semua Kel/Desa	PENDAPATAN ASLI DAERAH (PAD)	-	9. Pemantapan Transformasi Digital dan Reformasi Birokrasi 9. Pemantapan Transformasi Digital dan Reformasi Birokrasi			300.000.000,00	SEKRETARIAT DPRD
		BADAN PERENCANAAN PEMBANGUNAN DAERAH																		
	5	UNSUR PENUNJANG URUSAN PEMERINTAHAN							20.313.444.552,00	20.313.296.794,00	20.313.296.794,00	-147.758,00							29.999.900,00	
	5.01	PERENCANAAN							19.011.138.152,00	18.506.134.944,00	18.506.134.944,00	-505.003.208,00							29.999.900,00	
1.	5.01.01	PROGRAM PENUNJANG URUSAN PEMERINTAHAN DAERAH KABUPATEN/KOTA	Persentase perencanaan dan evaluasi pembangunan daerah yang tepat waktu Indeks Kepuasan Masyarakat (IKM) Persentase pemenuhan kebutuhan penunjang Perangkat Daerah Ketepatan dalam tahapan pelaksanaan perencanaan				0 100 94,5 94,5 % % Indeks	0 94,5 94,5 100 % % %	11.930.815.552,00	10.810.853.744,00	10.810.853.744,00	-11.900.815.652,00							29.999.900,00	
	5.01.01.2.01	Perencanaan, Penganggaran, dan Evaluasi Kinerja Perangkat Daerah	Jumlah dokumen perencanaan, penganggaran dan evaluasi kinerja perangkat daerah persentase perencanaan dan evaluasi pembangunan daerah yang tepat waktu				100 % 10 Dokumen	100 % 10 Dokumen	140.000.000,00	156.200.000,00	156.200.000,00	16.200.000,00			-	9. Pemantapan Transformasi Digital dan Reformasi Birokrasi 9. Pemantapan Transformasi Digital dan Reformasi Birokrasi			0,00	BADAN PERENCANAAN PEMBANGUNAN DAERAH
	5.01.01.2.01.0001	Penyusunan Dokumen Perencanaan Perangkat Daerah																		
			Jumlah Dokumen Perencanaan Perangkat Daerah				1 Laporan Dokumen	1 Laporan Dokumen	100.000.000,00	100.000.000,00	100.000.000,00	0,00	Kab. Banyuwangi, Banyuwangi, Semua Kel/Desa	PENDAPATAN ASLI DAERAH (PAD)	-	9. Pemantapan Transformasi Digital dan Reformasi Birokrasi 9. Pemantapan Transformasi Digital dan Reformasi Birokrasi			0,00	BADAN PERENCANAAN PEMBANGUNAN DAERAH
	5.01.01.2.01.0006	Koordinasi dan Penyusunan Laporan Capaian Kinerja dan Ikhtisar Realisasi Kinerja SKPD																		
			Jumlah Laporan Capaian Kinerja dan Ikhtisar Realisasi Kinerja SKPD dan Laporan Hasil Koordinasi Penyusunan Laporan Capaian Kinerja dan Ikhtisar Realisasi Kinerja SKPD				2 Laporan	2 Laporan	40.000.000,00	56.200.000,00	56.200.000,00	16.200.000,00	Kab. Banyuwangi, Banyuwangi, Semua Kel/Desa	PENDAPATAN ASLI DAERAH (PAD)	-	9. Pemantapan Transformasi Digital dan Reformasi Birokrasi 9. Pemantapan Transformasi Digital dan Reformasi Birokrasi			0,00	BADAN PERENCANAAN PEMBANGUNAN DAERAH
	5.01.01.2.02	Administrasi Keuangan Perangkat Daerah	Persentase pemenuhan kebutuhan penunjang perangkat daerah				100 %	100 %	6.990.498.332,00	6.990.498.332,00	6.990.498.332,00	0,00			-	9. Pemantapan Transformasi Digital dan Reformasi Birokrasi 9. Pemantapan Transformasi Digital dan Reformasi Birokrasi			0,00	BADAN PERENCANAAN PEMBANGUNAN DAERAH
	5.01.01.2.02.0001	Penyediaan Gaji dan Tunjangan ASN																		
			Jumlah Orang yang Menerima Gaji dan Tunjangan ASN				14 Orang/bulan	14 Orang/bulan	6.990.498.332,00	6.990.498.332,00	6.990.498.332,00	0,00	Kab. Banyuwangi, Banyuwangi, Semua Kel/Desa	DANA TRANSFER UMUM-DANA ALOKASI UMUM	-	9. Pemantapan Transformasi Digital dan Reformasi Birokrasi 9. Pemantapan Transformasi Digital dan Reformasi Birokrasi			0,00	BADAN PERENCANAAN PEMBANGUNAN DAERAH

NO	KODE	URUSAN / BIDANG URUSAN / PROGRAM / KEGIATAN / SUB KEGIATAN	INDIKATOR PROGRAM / KEGIATAN / SUB KEGIATAN	TARGET AKHIR PERIODE RENSTRA OPD	REALISASI CAPAIAN RENJA OPD TAHUN 2022	PRAKIRAAN CAPAIAN TARGET RENJA OPD TAHUN 2023	CAPAIAN KINERJA DAN KERANGKA PENDANAAN										KELOMPOK SASARAN	PRAKIRAAN MAJU RENCANA TAHUN 2025		PERANGKAT DAERAH PENANGGUNG JAWAB
							TARGET 2024		PAGU INDIKATIF (Rp)			Bertambah/Berkurang (10-12)	LOKASI	SUMBER DANA	PRIORITAS			TARGET	PAGU INDIKATIF (Rp)	
							SEBELUM	SESUDAH	RKPD 2024	APBD 2024	RKPD PERUBAHAN 2024				NASIONAL	DAERAH				
1	2	3	4	5	6	7	8	9	10	11	12	13	14	15	16	17	18	19	20	21
	5.01.01.2.05	Administrasi Kepegawaian Perangkat Daerah	Persentase pemenuhan kebutuhan penunjang perangkat Persentase pemenuhan kebutuhan penunjang perangkat daerah				100 %	100 %	300.000.000,00	59.999.800,00	59.999.800,00	-240.000.200,00			-	9. Pemantapan Transformasi Digital dan Reformasi Birokrasi 9. Pemantapan Transformasi Digital dan Reformasi Birokrasi			0,00	BADAN PERENCANAAN PEMBANGUNAN DAERAH
	5.01.01.2.05.0009	Pendidikan dan Pelatihan Pegawai Berdasarkan Tugas dan Fungsi																		
			Jumlah Pegawai Berdasarkan Tugas dan Fungsi yang Mengikuti Pendidikan dan Pelatihan				45 Orang	45 Orang	300.000.000,00	59.999.800,00	59.999.800,00	-240.000.200,00	Kab. Banyuwangi, Banyuwangi, Semua Kel/Desa	PENDAPATAN ASLI DAERAH (PAD)	-	9. Pemantapan Transformasi Digital dan Reformasi Birokrasi 9. Pemantapan Transformasi Digital dan Reformasi Birokrasi			0,00	BADAN PERENCANAAN PEMBANGUNAN DAERAH
	5.01.01.2.06	Administrasi Umum Perangkat Daerah	Persentase pemenuhan kebutuhan penunjang perangkat Persentase pemenuhan kebutuhan penunjang perangkat daerah				100 %	100 %	3.069.740.300,00	2.398.177.200,00	2.399.470.360,00	-670.269.940,00			-	9. Pemantapan Transformasi Digital dan Reformasi Birokrasi 9. Pemantapan Transformasi Digital dan Reformasi Birokrasi			29.999.900,00	BADAN PERENCANAAN PEMBANGUNAN DAERAH
	5.01.01.2.06.0001	Penyediaan Komponen Instalasi Listrik/Penerangan Bangunan Kantor																		
			Jumlah Paket Komponen Instalasi Listrik/Penerangan Bangunan Kantor yang Disediakan				400 Paket	400 Paket	29.999.900,00	29.999.500,00	29.999.500,00	-400,00	Kab. Banyuwangi, Banyuwangi, Semua Kel/Desa	PENDAPATAN ASLI DAERAH (PAD)	-	9. Pemantapan Transformasi Digital dan Reformasi Birokrasi 9. Pemantapan Transformasi Digital dan Reformasi Birokrasi			29.999.900,00	BADAN PERENCANAAN PEMBANGUNAN DAERAH
	5.01.01.2.06.0002	Penyediaan Peralatan dan Perlengkapan Kantor																		
			Jumlah Paket Peralatan dan Perlengkapan Kantor yang Disediakan				10 Paket	10 Paket	450.000.000,00	448.630.600,00	448.630.600,00	-1.369.400,00	Kab. Banyuwangi, Banyuwangi, Semua Kel/Desa	PENDAPATAN ASLI DAERAH (PAD)	-	9. Pemantapan Transformasi Digital dan Reformasi Birokrasi 9. Pemantapan Transformasi Digital dan Reformasi Birokrasi			0,00	BADAN PERENCANAAN PEMBANGUNAN DAERAH
	5.01.01.2.06.0003	Penyediaan Peralatan Rumah Tangga																		
			Jumlah Paket Peralatan Rumah Tangga yang Disediakan				400 Paket	400 Paket	65.000.000,00	74.458.800,00	74.458.800,00	9.458.800,00	Kab. Banyuwangi, Banyuwangi, Semua Kel/Desa	PENDAPATAN ASLI DAERAH (PAD)	-	9. Pemantapan Transformasi Digital dan Reformasi Birokrasi 9. Pemantapan Transformasi Digital dan Reformasi Birokrasi			0,00	BADAN PERENCANAAN PEMBANGUNAN DAERAH
	5.01.01.2.06.0004	Penyediaan Bahan Logistik Kantor																		
			Jumlah Paket Bahan Logistik Kantor yang Disediakan				10016 Paket	10016 Paket	396.903.900,00	275.007.100,00	275.007.100,00	-121.896.800,00	Kab. Banyuwangi, Banyuwangi, Semua Kel/Desa	PENDAPATAN ASLI DAERAH (PAD)	-	9. Pemantapan Transformasi Digital dan Reformasi Birokrasi 9. Pemantapan Transformasi Digital dan Reformasi Birokrasi			0,00	BADAN PERENCANAAN PEMBANGUNAN DAERAH
	5.01.01.2.06.0005	Penyediaan Barang Cetak dan Penggandaan																		
			Jumlah Paket Barang Cetak dan Penggandaan yang Disediakan				8500 Paket	8500 Paket	35.000.000,00	53.085.300,00	53.085.300,00	18.085.300,00	Kab. Banyuwangi, Banyuwangi, Semua Kel/Desa	PENDAPATAN ASLI DAERAH (PAD)	-	9. Pemantapan Transformasi Digital dan Reformasi Birokrasi 9. Pemantapan Transformasi Digital dan Reformasi Birokrasi			0,00	BADAN PERENCANAAN PEMBANGUNAN DAERAH
	5.01.01.2.06.0006	Penyediaan Bahan Bacaan dan Peraturan Perundang-undangan																		
			Jumlah Dokumen Bahan Bacaan dan Peraturan Perundang-Undangan yang Disediakan				3194 Dokumen	3194 Dokumen	17.850.000,00	17.849.900,00	17.849.900,00	-100,00	Kab. Banyuwangi, Banyuwangi, Semua Kel/Desa	PENDAPATAN ASLI DAERAH (PAD)	-	9. Pemantapan Transformasi Digital dan Reformasi Birokrasi 9. Pemantapan Transformasi Digital dan Reformasi Birokrasi			0,00	BADAN PERENCANAAN PEMBANGUNAN DAERAH
	5.01.01.2.06.0008	Fasilitasi Kunjungan Tamu																		
			Jumlah Laporan Fasilitasi Kunjungan Tamu				880 Laporan	880 Laporan	350.000.000,00	165.615.000,00	165.615.000,00	-184.385.000,00	Kab. Banyuwangi, Banyuwangi, Semua Kel/Desa	PENDAPATAN ASLI DAERAH (PAD)	-	9. Pemantapan Transformasi Digital dan Reformasi Birokrasi 9. Pemantapan Transformasi Digital dan Reformasi Birokrasi			0,00	BADAN PERENCANAAN PEMBANGUNAN DAERAH
	5.01.01.2.06.0009	Penyelenggaraan Rapat Koordinasi dan Konsultasi SKPD																		
			Jumlah Laporan Penyelenggaraan Rapat Koordinasi dan Konsultasi SKPD				1500 Laporan	1500 Laporan	1.724.986.500,00	1.333.531.000,00	1.334.824.160,00	-390.162.340,00	Kab. Banyuwangi, Banyuwangi, Semua Kel/Desa	PENDAPATAN ASLI DAERAH (PAD)	-	9. Pemantapan Transformasi Digital dan Reformasi Birokrasi 9. Pemantapan Transformasi Digital dan Reformasi Birokrasi			0,00	BADAN PERENCANAAN PEMBANGUNAN DAERAH
	5.01.01.2.07	Pengadaan Barang Milik Daerah Penunjang Urusan Pemerintah Daerah	Persentase pemenuhan kebutuhan penunjang perangkat daerah				0 % 100 %	0 % 100 %	399.278.600,00	99.689.260,00	298.396.100,00	-100.882.500,00			-	9. Pemantapan Transformasi Digital dan Reformasi Birokrasi 9. Pemantapan Transformasi Digital dan Reformasi Birokrasi			0,00	BADAN PERENCANAAN PEMBANGUNAN DAERAH
	5.01.01.2.07.0005	Pengadaan Mebel																		
			Jumlah Paket Mebel yang Disediakan				1 Unit	1 Unit	99.278.600,00	99.689.260,00	298.396.100,00	199.117.500,00	Kab. Banyuwangi, Banyuwangi, Semua Kel/Desa	PENDAPATAN ASLI DAERAH (PAD)	-	9. Pemantapan Transformasi Digital dan Reformasi Birokrasi 9. Pemantapan Transformasi Digital dan Reformasi Birokrasi			0,00	BADAN PERENCANAAN PEMBANGUNAN DAERAH
	5.01.01.2.07.0009	Pengadaan Gedung Kantor atau Bangunan Lainnya																		

NO	KODE	URUSAN / BIDANG URUSAN / PROGRAM / KEGIATAN / SUB KEGIATAN	INDIKATOR PROGRAM / KEGIATAN / SUB KEGIATAN	TARGET AKHIR PERIODE RENSTRA OPD	REALISASI CAPAIAN RENJA OPD TAHUN 2022	PRAKIRAAN CAPAIAN TARGET RENJA OPD TAHUN 2023	CAPAIAN KINERJA DAN KERANGKA PENDANAAN										KELOMPOK SASARAN	PRAKIRAAN MAJU RENCANA TAHUN 2025		PERANGKAT DAERAH PENANGGUNG JAWAB	
							TARGET 2024		PAGU INDIKATIF (Rp)			Bertambah/Berkurang (10-12)	LOKASI	SUMBER DANA	PRIORITAS			TARGET	PAGU INDIKATIF (Rp)		
							SEBELUM	SESUDAH	RKPD 2024	APBD 2024	RKPD PERUBAHAN 2024				NASIONAL	DAERAH					
1	2	3	4	5	6	7	8	9	10	11	12	13	14	15	16	17	18	19	20	21	
			Jumlah Unit Gedung Kantor atau Bangunan Lainnya yang Disediakan				1 Unit	1 Unit	300.000.000,00	0,00	0,00	-300.000.000,00	Kab. Banyuwangi, Semua Kecamatan, Semua Kel/Desa Kab. Banyuwangi, Banyuwangi, Semua Kel/Desa	PENDAPATAN ASLI DAERAH (PAD)	-	9. Pemantapan Transformasi Digital dan Reformasi Birokrasi 9. Pemantapan Transformasi Digital dan Reformasi Birokrasi			0,00	BADAN PERENCANAAN PEMBANGUNAN DAERAH	
	5.01.01.2.08	Penyediaan Jasa Penunjang Urusan Pemerintahan Daerah	Persentase pemenuhan kebutuhan penunjang perangkat daerah				100 %	100 %	546.298.620,00	546.297.652,00	546.297.652,00	-968,00			-	9. Pemantapan Transformasi Digital dan Reformasi Birokrasi 9. Pemantapan Transformasi Digital dan Reformasi Birokrasi			0,00	BADAN PERENCANAAN PEMBANGUNAN DAERAH	
	5.01.01.2.08.0001	Penyediaan Jasa Surat Menyurat																			
			Jumlah Laporan Penyediaan Jasa Surat Menyurat				500 Laporan	500 Laporan	5.000.000,00	5.000.000,00	5.000.000,00	0,00	Kab. Banyuwangi, Banyuwangi, Semua Kel/Desa	PENDAPATAN ASLI DAERAH (PAD)	-	9. Pemantapan Transformasi Digital dan Reformasi Birokrasi 9. Pemantapan Transformasi Digital dan Reformasi Birokrasi			0,00	BADAN PERENCANAAN PEMBANGUNAN DAERAH	
	5.01.01.2.08.0002	Penyediaan Jasa Komunikasi, Sumber Daya Air dan Listrik																			
			Jumlah Laporan Penyediaan Jasa Komunikasi, Sumber Daya Air dan Listrik yang Disediakan				12 Laporan	12 Laporan	189.098.620,00	189.097.652,00	189.097.652,00	-968,00	Kab. Banyuwangi, Banyuwangi, Semua Kel/Desa	PENDAPATAN ASLI DAERAH (PAD)	-	9. Pemantapan Transformasi Digital dan Reformasi Birokrasi 9. Pemantapan Transformasi Digital dan Reformasi Birokrasi			0,00	BADAN PERENCANAAN PEMBANGUNAN DAERAH	
	5.01.01.2.08.0004	Penyediaan Jasa Pelayanan Umum Kantor																			
			Jumlah Laporan Penyediaan Jasa Pelayanan Umum Kantor yang Disediakan				228 Laporan	228 Laporan	352.200.000,00	352.200.000,00	352.200.000,00	0,00	Kab. Banyuwangi, Banyuwangi, Semua Kel/Desa	PENDAPATAN ASLI DAERAH (PAD)	-	9. Pemantapan Transformasi Digital dan Reformasi Birokrasi 9. Pemantapan Transformasi Digital dan Reformasi Birokrasi			0,00	BADAN PERENCANAAN PEMBANGUNAN DAERAH	
	5.01.01.2.09	Pemeliharaan Barang Milik Daerah Penunjang Urusan Pemerintahan Daerah	Persentase pemenuhan kebutuhan penunjang perangkat daerah				100 %	100 %	484.999.700,00	559.991.500,00	359.991.500,00	-125.008.200,00			-	9. Pemantapan Transformasi Digital dan Reformasi Birokrasi 9. Pemantapan Transformasi Digital dan Reformasi Birokrasi			0,00	BADAN PERENCANAAN PEMBANGUNAN DAERAH	
	5.01.01.2.09.0001	Penyediaan Jasa Pemeliharaan, Biaya Pemeliharaan, dan Pajak Kendaraan Perorangan Dinas atau Kendaraan Dinas Jabatan																			
			Jumlah Kendaraan Perorangan Dinas atau Kendaraan Dinas Jabatan yang Dipelihara dan Dibayarkan Pajaknya				2 Unit	2 Unit	44.999.700,00	44.992.900,00	44.992.900,00	-6.800,00	Kab. Banyuwangi, Banyuwangi, Semua Kel/Desa	PENDAPATAN ASLI DAERAH (PAD)	-	9. Pemantapan Transformasi Digital dan Reformasi Birokrasi 9. Pemantapan Transformasi Digital dan Reformasi Birokrasi			0,00	BADAN PERENCANAAN PEMBANGUNAN DAERAH	
	5.01.01.2.09.0006	Pemeliharaan Peralatan dan Mesin Lainnya																			
			Jumlah Peralatan dan Mesin Lainnya yang Dipelihara				30 Unit	30 Unit	35.000.000,00	35.000.000,00	35.000.000,00	0,00	Kab. Banyuwangi, Banyuwangi, Semua Kel/Desa	PENDAPATAN ASLI DAERAH (PAD)	-	9. Pemantapan Transformasi Digital dan Reformasi Birokrasi 9. Pemantapan Transformasi Digital dan Reformasi Birokrasi			0,00	BADAN PERENCANAAN PEMBANGUNAN DAERAH	
	5.01.01.2.09.0009	Pemeliharaan/Rehabilitasi Gedung Kantor dan Bangunan Lainnya																			
			Jumlah Gedung Kantor dan Bangunan Lainnya yang Dipelihara/Direhabilitasi				2 Unit	2 Unit	325.000.000,00	400.000.000,00	200.000.000,00	-125.000.000,00	Kab. Banyuwangi, Banyuwangi, Semua Kel/Desa	PENDAPATAN ASLI DAERAH (PAD)	-	9. Pemantapan Transformasi Digital dan Reformasi Birokrasi 9. Pemantapan Transformasi Digital dan Reformasi Birokrasi			0,00	BADAN PERENCANAAN PEMBANGUNAN DAERAH	
	5.01.01.2.09.0011	Pemeliharaan/Rehabilitasi Sarana dan Prasarana Pendukung Gedung Kantor atau Bangunan Lainnya																			
			Jumlah Sarana dan Prasarana Pendukung Gedung Kantor atau Bangunan Lainnya yang Dipelihara/Direhabilitasi				2 Unit	2 Unit	80.000.000,00	79.998.600,00	79.998.600,00	-1.400,00	Kab. Banyuwangi, Banyuwangi, Semua Kel/Desa	PENDAPATAN ASLI DAERAH (PAD)	-	9. Pemantapan Transformasi Digital dan Reformasi Birokrasi 9. Pemantapan Transformasi Digital dan Reformasi Birokrasi			0,00	BADAN PERENCANAAN PEMBANGUNAN DAERAH	
2.	5.01.02	PROGRAM PERENCANAAN, PENGENDALIAN DAN EVALUASI PEMBANGUNAN DAERAH	Capaian Kinerja Perangkat Daerah Ketepatan waktu dalam tahapan pelaksanaan perencanaan (sesuai dengan Permendagri 86)				100 % 88 %	88 % 100 %	2.044.640.800,00	2.160.916.650,00	2.160.916.650,00	-2.044.640.800,00								0,00	
	5.01.02.2.01	Penyusunan Perencanaan dan Pendanaan							1.435.000.000,00	1.558.600.000,00	1.620.155.500,00	185.155.500,00			-	9. Pemantapan Transformasi Digital dan Reformasi Birokrasi 9. Pemantapan Transformasi Digital dan Reformasi Birokrasi			0,00	BADAN PERENCANAAN PEMBANGUNAN DAERAH	
	5.01.02.2.01.0003	Pelaksanaan Konsultasi Publik																			
			Jumlah Berita Acara Konsultasi Publik				2 Berita Acara	1 Berita Acara	120.000.000,00	146.000.000,00	133.615.000,00	13.615.000,00	Kab. Banyuwangi, Banyuwangi, Semua Kel/Desa	PENDAPATAN ASLI DAERAH (PAD)	-	9. Pemantapan Transformasi Digital dan Reformasi Birokrasi 9. Pemantapan Transformasi Digital dan Reformasi Birokrasi			0,00	BADAN PERENCANAAN PEMBANGUNAN DAERAH	
	5.01.02.2.01.0004	Koordinasi Pelaksanaan Forum Perangkat Daerah/Lintas Perangkat Daerah																			

NO	KODE	URUSAN / BIDANG URUSAN / PROGRAM / KEGIATAN / SUB KEGIATAN	INDIKATOR PROGRAM / KEGIATAN / SUB KEGIATAN	TARGET AKHIR PERIODE RENSTRA OPD	REALISASI CAPAIAN RENJA OPD TAHUN 2022	PRAKIRAAN CAPAIAN TARGET RENJA OPD TAHUN 2023	CAPAIAN KINERJA DAN KERANGKA PENDANAAN										KELOMPOK SASARAN	PRAKIRAAN MAJU RENCANA TAHUN 2025		PERANGKAT DAERAH PENANGGUNG JAWAB
							TARGET 2024		PAGU INDIKATIF (Rp)			Bertambah/Berkurang (10-12)	LOKASI	SUMBER DANA	PRIORITAS			TARGET	PAGU INDIKATIF (Rp)	
							SEBELUM	SESUDAH	RKPD 2024	APBD 2024	RKPD PERUBAHAN 2024				NASIONAL	DAERAH				
1	2	3	4	5	6	7	8	9	10	11	12	13	14	15	16	17	18	19	20	21
			Jumlah Berita Acara Forum Perangkat Daerah/Lintas Perangkat Daerah				2 Berita Acara	1 Berita Acara	190.000.000,00	157.000.000,00	117.000.000,00	-73.000.000,00	Kab. Banyuwangi, Banyuwangi, Semua Kel/Desa	PENDAPATAN ASLI DAERAH (PAD)	-	9. Pemantapan Transformasi Digital dan Reformasi Birokrasi 9. Pemantapan Transformasi Digital dan Reformasi Birokrasi			0,00	BADAN PERENCANAAN PEMBANGUNAN DAERAH
	5.01.02.2.01.0005	Pelaksanaan Musrenbang Kabupaten/Kota																		
			Jumlah Berita Acara Musrenbang Kabupaten/Kota				2 Berita Acara	2 Berita Acara	135.000.000,00	218.000.000,00	171.900.000,00	36.900.000,00	Kab. Banyuwangi, Banyuwangi, Semua Kel/Desa	PENDAPATAN ASLI DAERAH (PAD)	-	9. Pemantapan Transformasi Digital dan Reformasi Birokrasi 9. Pemantapan Transformasi Digital dan Reformasi Birokrasi			0,00	BADAN PERENCANAAN PEMBANGUNAN DAERAH
	5.01.02.2.01.0006	Penyiapan Bahan Koordinasi Musrenbang Kecamatan																		
			Jumlah Usulan yang Terverifikasi oleh Kecamatan				1 Usulan	1 Usulan	120.000.000,00	184.000.000,00	184.000.000,00	64.000.000,00	Kab. Banyuwangi, Banyuwangi, Semua Kel/Desa	PENDAPATAN ASLI DAERAH (PAD)	-	9. Pemantapan Transformasi Digital dan Reformasi Birokrasi 9. Pemantapan Transformasi Digital dan Reformasi Birokrasi			0,00	BADAN PERENCANAAN PEMBANGUNAN DAERAH
	5.01.02.2.01.0007	Koordinasi Penyusunan dan Penetapan Dokumen Perencanaan Pembangunan Daerah Kabupaten/Kota																		
			Jumlah Dokumen Perencanaan Pembangunan Daerah Kabupaten/Kota yang Ditetapkan (RPJPD/RPJMD/RKPD)				6 Dokumen	3 Dokumen	870.000.000,00	853.600.000,00	1.013.640.500,00	143.640.500,00	Kab. Banyuwangi, Banyuwangi, Semua Kel/Desa	PENDAPATAN ASLI DAERAH (PAD)	-	9. Pemantapan Transformasi Digital dan Reformasi Birokrasi 9. Pemantapan Transformasi Digital dan Reformasi Birokrasi			0,00	BADAN PERENCANAAN PEMBANGUNAN DAERAH
	5.01.02.2.02	Analisis Data dan Informasi Pemerintahan Daerah Bidang Perencanaan Pembangunan Daerah	Jumlah dokumen analisis data dan informasi perencanaan pembangunan daerah				1 Dokumen	1 Dokumen	165.000.000,00	124.000.000,00	62.444.500,00	-102.555.500,00			-	9. Pemantapan Transformasi Digital dan Reformasi Birokrasi 9. Pemantapan Transformasi Digital dan Reformasi Birokrasi			0,00	BADAN PERENCANAAN PEMBANGUNAN DAERAH
	5.01.02.2.02.0001	Analisis Data dan Informasi Perencanaan Pembangunan Daerah																		
			Jumlah Dokumen Hasil Analisis Data untuk Penyusunan Kebijakan Perencanaan Pembangunan Daerah (Semua Perencanaan Pembangunan Daerah)				1 Dokumen	1 Dokumen	165.000.000,00	124.000.000,00	62.444.500,00	-102.555.500,00	Kab. Banyuwangi, Banyuwangi, Semua Kel/Desa	PENDAPATAN ASLI DAERAH (PAD)	-	9. Pemantapan Transformasi Digital dan Reformasi Birokrasi 9. Pemantapan Transformasi Digital dan Reformasi Birokrasi			0,00	BADAN PERENCANAAN PEMBANGUNAN DAERAH
	5.01.02.2.03	Pengendalian, Evaluasi dan Pelaporan Bidang Perencanaan Pembangunan Daerah	Capaian Kinerja Perangkat Daerah Jumlah Aktivitas dan Dokumen Monev Perangkat Daerah				14 Dok&Akt 17 aktivitas / dok 88 %	14 Dok&Akt 17 aktivitas / dok 88 %	444.640.800,00	478.316.650,00	478.316.650,00	33.675.850,00			-	9. Pemantapan Transformasi Digital dan Reformasi Birokrasi 9. Pemantapan Transformasi Digital dan Reformasi Birokrasi			0,00	BADAN PERENCANAAN PEMBANGUNAN DAERAH
	5.01.02.2.03.0001	Koordinasi Pengendalian Perencanaan dan Pelaksanaan Pembangunan Daerah di Kabupaten/Kota																		
			Jumlah Laporan Hasil Pengendalian Perencanaan dan Pelaksanaan Pembangunan				12 Laporan	12 Laporan	180.261.700,00	129.586.850,00	129.586.850,00	-50.674.850,00	Kab. Banyuwangi, Banyuwangi, Semua Kel/Desa	PENDAPATAN ASLI DAERAH (PAD)	-	9. Pemantapan Transformasi Digital dan Reformasi Birokrasi 9. Pemantapan Transformasi Digital dan Reformasi Birokrasi			0,00	BADAN PERENCANAAN PEMBANGUNAN DAERAH
	5.01.02.2.03.0003	Monitoring, Evaluasi dan Penyusunan Laporan Berkala Pelaksanaan Pembangunan Daerah																		
			Jumlah Laporan Hasil Evaluasi Kinerja Pembangunan Daerah				5 Laporan	5 Laporan	264.379.100,00	348.729.800,00	348.729.800,00	84.350.700,00	Kab. Banyuwangi, Banyuwangi, Semua Kel/Desa	PENDAPATAN ASLI DAERAH (PAD)	-	9. Pemantapan Transformasi Digital dan Reformasi Birokrasi 9. Pemantapan Transformasi Digital dan Reformasi Birokrasi			0,00	BADAN PERENCANAAN PEMBANGUNAN DAERAH
3.	5.01.03	PROGRAM KOORDINASI DAN SINKRONISASI PERENCANAAN PEMBANGUNAN DAERAH	Rata-rata nilai sub komponen perencanaan kinerja tahunan pada komponen perencanaan kinerja perangkat daerah lingkup bidang pemerintahan dan pembangunan manusia Rata-rata nilai komponen perencanaan kinerja tahunan pada komponen perencanaan kinerja perangkat daerah lingkup bidang perekonomian dan SDA (Sumber Daya Alam) Rata-rata nilai komponen perencanaan kinerja tahunan pada komponen perencanaan kinerja perangkat daerah lingkup bidang infrastruktur dan kewilayahan				28,05 28,65 29,15 Nilai Nilai	28,65 29,15 28,05 Nilai Nilai	5.035.681.800,00	5.534.364.550,00	5.534.364.550,00	-5.035.681.800,00							0,00	
	5.01.03.2.01	Koordinasi Perencanaan Bidang Pemerintahan dan Pembangunan Manusia	Jumlah Aktivitas dan Dokumen hasil koordinasi dan sinkronisasi perencanaan, pembangunan pemerintahan dan pembangunan manusia Jumlah Aktivitas dan Dokumen Hasil Koordinasi dan Sinkronisasi Perencanaan Pembangunan Pemerintahan dan pembangunan manusia				14 Dok&Aktv 39 aktivitas / dok	14 Dok&Aktv 39 aktivitas / dok	1.650.000.000,00	1.719.150.000,00	1.719.150.000,00	69.150.000,00			-	9. Pemantapan Transformasi Digital dan Reformasi Birokrasi 9. Pemantapan Transformasi Digital dan Reformasi Birokrasi			0,00	BADAN PERENCANAAN PEMBANGUNAN DAERAH
	5.01.03.2.01.0001	Koordinasi Penyusunan Dokumen Perencanaan Pembangunan Daerah Bidang Pemerintahan (RPJPD, RPJMD dan RKPD)																		
			Jumlah Dokumen Perencanaan Pembangunan Daerah Bidang Pemerintahan yang Dikoordinir Penyusunannya (RPJPD, RPJMD dan RKPD)				2 Dokumen	2 Dokumen	689.179.600,00	688.673.850,00	688.673.850,00	-505.750,00	Kab. Banyuwangi, Banyuwangi, Semua Kel/Desa	DANA TRANSFER UMUM-DANA ALOKASI UMUM	-	9. Pemantapan Transformasi Digital dan Reformasi Birokrasi 9. Pemantapan Transformasi Digital dan Reformasi Birokrasi			0,00	BADAN PERENCANAAN PEMBANGUNAN DAERAH

NO	KODE	URUSAN / BIDANG URUSAN / PROGRAM / KEGIATAN / SUB KEGIATAN	INDIKATOR PROGRAM / KEGIATAN / SUB KEGIATAN	TARGET AKHIR PERIODE RENSTRA OPD	REALISASI CAPAIAN RENJA OPD TAHUN 2022	PRAKIRAAN CAPAIAN TARGET RENJA OPD TAHUN 2023	CAPAIAN KINERJA DAN KERANGKA PENDANAAN										KELOMPOK SASARAN	PRAKIRAAN MAJU RENCANA TAHUN 2025		PERANGKAT DAERAH PENANGGUNG JAWAB
							TARGET 2024		PAGU INDIKATIF (Rp)			Bertambah/Berkurang (10-12)	LOKASI	SUMBER DANA	PRIORITAS			TARGET	PAGU INDIKATIF (Rp)	
							SEBELUM	SESUDAH	RKPD 2024	APBD 2024	RKPD PERUBAHAN 2024				NASIONAL	DAERAH				
1	2	3	4	5	6	7	8	9	10	11	12	13	14	15	16	17	18	19	20	21
	5.01.03.2.01.0004	Koordinasi Pelaksanaan Sinergitas dan Harmonisasi Perencanaan Pembangunan Daerah Bidang Pemerintahan																		
			Jumlah Laporan Hasil Sinkronisasi Renstra/Renja dengan RKP/ RPJMD pada Bidang Pemerintahan				12 Laporan	12 Laporan	276.037.200,00	458.907.800,00	458.907.800,00	182.870.600,00	Kab. Banyuwangi, Banyuwangi, Semua Kel/Desa	DANA TRANSFER UMUM-DANA ALOKASI UMUM	-	9. Pemantapan Transformasi Digital dan Reformasi Birokrasi 9. Pemantapan Transformasi Digital dan Reformasi Birokrasi			0,00	BADAN PERENCANAAN PEMBANGUNAN DAERAH
	5.01.03.2.01.0005	Koordinasi Penyusunan Dokumen Perencanaan Pembangunan Daerah Bidang Pembangunan Manusia (RPJPD, RPJMD dan RKP)																		
			Jumlah Dokumen Perencanaan Pembangunan Daerah Bidang Pembangunan Manusia yang Dikoordinir Penyusunannya (RPJPD, RPJMD dan RKP)				1 Dokumen	1 Dokumen	430.560.700,00	250.606.200,00	250.606.200,00	-179.954.500,00	Kab. Banyuwangi, Banyuwangi, Semua Kel/Desa	DANA TRANSFER UMUM-DANA ALOKASI UMUM	-	9. Pemantapan Transformasi Digital dan Reformasi Birokrasi 9. Pemantapan Transformasi Digital dan Reformasi Birokrasi			0,00	BADAN PERENCANAAN PEMBANGUNAN DAERAH
	5.01.03.2.01.0008	Koordinasi Pelaksanaan Sinergitas dan Harmonisasi Perencanaan Pembangunan Daerah Bidang Pembangunan Manusia																		
			Jumlah Laporan Hasil Sinkronisasi Renstra/Renja dengan RKP/ RPJMD pada Bidang Pembangunan Manusia				24 Laporan	24 Laporan	254.222.500,00	320.962.150,00	320.962.150,00	66.739.650,00	Kab. Banyuwangi, Banyuwangi, Semua Kel/Desa	DANA TRANSFER UMUM-DANA ALOKASI UMUM	-	9. Pemantapan Transformasi Digital dan Reformasi Birokrasi 9. Pemantapan Transformasi Digital dan Reformasi Birokrasi			0,00	BADAN PERENCANAAN PEMBANGUNAN DAERAH
	5.01.03.2.02	Koordinasi Perencanaan Bidang Perekonomian dan SDA (Sumber Daya Alam)	Jumlah Dokumen Hasil Koordinasi dan Sinkronisasi Perencanaan Pembangunan Perekonomian dan SDA Jumlah Dokumen hasil kordinasi dan Sinkronisasi perencanaan pembangunan perekonomian dan SD				12 Dok&Akt 63 aktivitas / dok	12 Dok&Akt 63 aktivitas / dok	1.990.000.000,00	2.045.100.000,00	2.045.100.000,00	55.100.000,00			-	9. Pemantapan Transformasi Digital dan Reformasi Birokrasi 9. Pemantapan Transformasi Digital dan Reformasi Birokrasi			0,00	BADAN PERENCANAAN PEMBANGUNAN DAERAH
	5.01.03.2.02.0001	Koordinasi Penyusunan Dokumen Perencanaan Pembangunan Daerah Bidang Perekonomian (RPJPD, RPJMD dan RKP)																		
			Jumlah Dokumen Perencanaan Pembangunan Daerah Bidang Perekonomian yang Dikoordinir Penyusunannya (RPJPD, RPJMD dan RKP)				1 Dokumen	1 Dokumen	75.000.000,00	75.000.000,00	75.000.000,00	0,00	Kab. Banyuwangi, Banyuwangi, Semua Kel/Desa	DANA TRANSFER UMUM-DANA ALOKASI UMUM	-	9. Pemantapan Transformasi Digital dan Reformasi Birokrasi 9. Pemantapan Transformasi Digital dan Reformasi Birokrasi			0,00	BADAN PERENCANAAN PEMBANGUNAN DAERAH
	5.01.03.2.02.0004	Koordinasi Pelaksanaan Sinergitas dan Harmonisasi Perencanaan Pembangunan Daerah Bidang Perekonomian																		
			Jumlah Laporan Hasil Sinkronisasi Renstra/Renja dengan RKP/ RPJMD pada Bidang Perekonomian				36 Laporan	36 Laporan	1.020.000.000,00	1.020.000.000,00	1.020.000.000,00	0,00	Kab. Banyuwangi, Banyuwangi, Semua Kel/Desa	DANA TRANSFER UMUM-DANA ALOKASI UMUM	-	9. Pemantapan Transformasi Digital dan Reformasi Birokrasi 9. Pemantapan Transformasi Digital dan Reformasi Birokrasi			0,00	BADAN PERENCANAAN PEMBANGUNAN DAERAH
	5.01.03.2.02.0005	Koordinasi Penyusunan Dokumen Perencanaan Pembangunan Daerah Bidang SDA (RPJPD, RPJMD dan RKP)																		
			Jumlah Dokumen Perencanaan Pembangunan Daerah Bidang SDA yang Dikoordinir Penyusunannya (RPJPD, RPJMD dan RKP)				2 Dokumen	2 Dokumen	75.000.000,00	75.000.000,00	75.000.000,00	0,00	Kab. Banyuwangi, Banyuwangi, Semua Kel/Desa	DANA TRANSFER UMUM-DANA ALOKASI UMUM	-	9. Pemantapan Transformasi Digital dan Reformasi Birokrasi 9. Pemantapan Transformasi Digital dan Reformasi Birokrasi			0,00	BADAN PERENCANAAN PEMBANGUNAN DAERAH
	5.01.03.2.02.0008	Koordinasi Pelaksanaan Sinergitas dan Harmonisasi Perencanaan Pembangunan Daerah Bidang SDA																		
			Jumlah Laporan Hasil Sinkronisasi Renstra/Renja dengan RKP/ RPJMD pada Bidang SDA				24 Laporan	24 Laporan	820.000.000,00	875.100.000,00	875.100.000,00	55.100.000,00	Kab. Banyuwangi, Banyuwangi, Semua Kel/Desa	DANA TRANSFER UMUM-DANA ALOKASI UMUM	-	9. Pemantapan Transformasi Digital dan Reformasi Birokrasi 9. Pemantapan Transformasi Digital dan Reformasi Birokrasi			0,00	BADAN PERENCANAAN PEMBANGUNAN DAERAH
	5.01.03.2.03	Koordinasi Perencanaan Bidang Infrastruktur dan Kewilayahan	Jumlah Aktivitas dan dokumen hasil koordinasi dan sinkronisasi perencanaan pembangunan infrastruktur dan kewilayahan Jumlah Aktivitas dan Dokumen Hasil Koordinasi dan Sinkronisasi Perencanaan Pembangunan infrastruktur dan kewilayahan				7 aktivitas / dok 9 Dok&Akt	7 aktivitas / dok 9 Dok&Akt	1.395.681.800,00	1.770.114.550,00	1.770.114.550,00	374.432.750,00			-	9. Pemantapan Transformasi Digital dan Reformasi Birokrasi 9. Pemantapan Transformasi Digital dan Reformasi Birokrasi			0,00	BADAN PERENCANAAN PEMBANGUNAN DAERAH
	5.01.03.2.03.0001	Koordinasi Penyusunan Dokumen Perencanaan Pembangunan Daerah Bidang Infrastruktur (RPJPD, RPJMD dan RKP)																		
			Jumlah Dokumen Perencanaan Pembangunan Daerah Bidang Infrastruktur yang Dikoordinir Penyusunannya (RPJPD, RPJMD dan RKP)				2 Dokumen	2 Dokumen	764.972.900,00	620.890.950,00	620.890.950,00	-144.081.950,00	Kab. Banyuwangi, Banyuwangi, Semua Kel/Desa	PENDAPATAN ASLI DAERAH (PAD)	-	9. Pemantapan Transformasi Digital dan Reformasi Birokrasi 9. Pemantapan Transformasi Digital dan Reformasi Birokrasi			0,00	BADAN PERENCANAAN PEMBANGUNAN DAERAH
	5.01.03.2.03.0004	Koordinasi Pelaksanaan Sinergitas dan Harmonisasi Perencanaan Pembangunan Daerah Bidang Infrastruktur																		
			Jumlah Laporan Hasil Sinkronisasi Renstra/Renja dengan RKP/ RPJMD pada Bidang Infrastruktur				-	1 Laporan	0,00	71.560.000,00	71.560.000,00	71.560.000,00	Kab. Banyuwangi, Semua Kecamatan, Semua Kel/Desa	PENDAPATAN ASLI DAERAH (PAD)	-	9. Pemantapan Transformasi Digital dan Reformasi Birokrasi 9. Pemantapan Transformasi Digital dan Reformasi Birokrasi			0,00	BADAN PERENCANAAN PEMBANGUNAN DAERAH
	5.01.03.2.03.0005	Koordinasi Penyusunan Dokumen Perencanaan Pembangunan Daerah Bidang Kewilayahan (RPJPD, RPJMD dan RKP)																		
			Jumlah Dokumen Perencanaan Pembangunan Daerah Bidang Kewilayahan yang Dikoordinir Penyusunannya (RPJPD, RPJMD dan RKP)				3 Dokumen	3 Dokumen	495.726.800,00	710.194.000,00	710.194.000,00	214.467.200,00	Kab. Banyuwangi, Banyuwangi, Semua Kel/Desa	DANA TRANSFER UMUM-DANA ALOKASI UMUM	-	9. Pemantapan Transformasi Digital dan Reformasi Birokrasi 9. Pemantapan Transformasi Digital dan Reformasi Birokrasi			0,00	BADAN PERENCANAAN PEMBANGUNAN DAERAH
	5.01.03.2.03.0008	Koordinasi Pelaksanaan Sinergitas dan Harmonisasi Perencanaan Pembangunan Daerah Bidang Kewilayahan																		

NO	KODE	URUSAN / BIDANG URUSAN / PROGRAM / KEGIATAN / SUB KEGIATAN	INDIKATOR PROGRAM / KEGIATAN / SUB KEGIATAN	TARGET AKHIR PERIODE RENSTRA OPD	REALISASI CAPAIAN RENJA OPD TAHUN 2022	PRAKIRAAN CAPAIAN TARGET RENJA OPD TAHUN 2023	CAPAIAN KINERJA DAN KERANGKA PENDANAAN										KELOMPOK SASARAN	PRAKIRAAN MAJU RENCANA TAHUN 2025		PERANGKAT DAERAH PENANGGUNG JAWAB
							TARGET 2024		PAGU INDIKATIF (Rp)			Bertambah/Berkurang (10-12)	LOKASI	SUMBER DANA	PRIORITAS			TARGET	PAGU INDIKATIF (Rp)	
							SEBELUM	SESUDAH	RKPD 2024	APBD 2024	RKPD PERUBAHAN 2024				NASIONAL	DAERAH				
1	2	3	4	5	6	7	8	9	10	11	12	13	14	15	16	17	18	19	20	21
			Jumlah Laporan Hasil Sinkronisasi Renstra/Renja dengan RKPD/RPJMD pada Bidang Kewilayahan				1 Laporan	1 Laporan	134.982.100,00	367.469.600,00	367.469.600,00	232.487.500,00	Kab. Banyuwangi, Banyuwangi, Semua Kel/Desa	DANA TRANSFER UMUM-DANA ALOKASI UMUM	-	9. Pemantapan Transformasi Digital dan Reformasi Birokrasi 9. Pemantapan Transformasi Digital dan Reformasi Birokrasi			0,00	BADAN PERENCANAAN PEMBANGUNAN DAERAH
	5.05	PENELITIAN DAN PENGEMBANGAN							1.302.306.400,00	1.807.161.850,00	1.807.161.850,00	504.855.450,00							0,00	
1.	5.05.02	PROGRAM PENELITIAN DAN PENGEMBANGAN DAERAH	Persentase hasil kelitbangan yang terpilih sebagai bahan perencanaan pembangunan				83 %	83 %	1.302.306.400,00	1.807.161.850,00	1.807.161.850,00	-1.302.306.400,00							0,00	
	5.05.02.2.01	Penelitian dan Pengembangan Bidang Penyelenggaraan Pemerintahan dan Pengkajian Peraturan	Jumlah aktivitas dan dokumen hasil penelitian dan pengembangan bidang penyelenggaraan pemerintahan dan pengkajian peraturan. Jumlah Aktivitas dan Dokumen hasil Penelitian dan Pengembangan Bidang Penyelenggaraan Pemerintahan dan Pengkajian Peraturan				2 Dokumen 3 Dokumen	2 Dokumen 3 Dokumen	212.300.500,00	465.999.350,00	465.999.350,00	253.698.850,00			-	9. Pemantapan Transformasi Digital dan Reformasi Birokrasi 9. Pemantapan Transformasi Digital dan Reformasi Birokrasi	-		0,00	BADAN PERENCANAAN PEMBANGUNAN DAERAH
	5.05.02.2.01.0002	Fasilitasi, Pelaksanaan dan Evaluasi Penelitian dan Pengembangan Bidang Pemerintahan Umum																		
			Jumlah Laporan Hasil Pelaksanaan Fasilitasi, Pelaksanaan dan Evaluasi Penelitian dan Pengembangan Bidang Pemerintahan Umum				3 Laporan	3 Laporan	212.300.500,00	465.999.350,00	465.999.350,00	253.698.850,00	Kab. Banyuwangi, Banyuwangi, Semua Kel/Desa	PENDAPATAN ASLI DAERAH (PAD)	-	9. Pemantapan Transformasi Digital dan Reformasi Birokrasi 9. Pemantapan Transformasi Digital dan Reformasi Birokrasi			0,00	BADAN PERENCANAAN PEMBANGUNAN DAERAH
	5.05.02.2.02	Penelitian dan Pengembangan Bidang Sosial dan Kependudukan	Jumlah aktivitas dan dokumen hasil penelitian dan pengembangan bidang sosial dan kependudukan. Jumlah Aktivitas dan Dokumen hasil Penelitian dan Pengembangan Bidang Sosial dan Kependudukan				4 Dokumen 5 Dokumen	4 Dokumen 5 Dokumen	209.971.000,00	415.999.350,00	415.999.350,00	206.028.350,00			-	9. Pemantapan Transformasi Digital dan Reformasi Birokrasi 9. Pemantapan Transformasi Digital dan Reformasi Birokrasi	-		0,00	BADAN PERENCANAAN PEMBANGUNAN DAERAH
	5.05.02.2.02.0005	Penelitian dan Pengembangan Pariwisata																		
			Jumlah Dokumen Hasil Penelitian dan Pengembangan Pariwisata				2 Dokumen	2 Dokumen	209.971.000,00	415.999.350,00	415.999.350,00	206.028.350,00	Kab. Banyuwangi, Banyuwangi, Semua Kel/Desa	PENDAPATAN ASLI DAERAH (PAD)	-	9. Pemantapan Transformasi Digital dan Reformasi Birokrasi 9. Pemantapan Transformasi Digital dan Reformasi Birokrasi			0,00	BADAN PERENCANAAN PEMBANGUNAN DAERAH
	5.05.02.2.03	Penelitian dan Pengembangan Bidang Ekonomi dan Pembangunan	jumlah aktivitas dan dokumen hasil penelitian dan pengembangan bidang ekonomi dan pembangunan. Jumlah Aktivitas dan Dokumen hasil Penelitian dan Pengembangan Bidang Ekonomi dan Pembangunan				5 Dokumen 6 dokumen	5 Dokumen 6 dokumen	309.971.000,00	315.999.350,00	315.999.350,00	6.028.350,00			-	9. Pemantapan Transformasi Digital dan Reformasi Birokrasi 9. Pemantapan Transformasi Digital dan Reformasi Birokrasi	-		0,00	BADAN PERENCANAAN PEMBANGUNAN DAERAH
	5.05.02.2.03.0004	Penelitian dan Pengembangan Pertanian, Perkebunan dan Pangan																		
			Jumlah Dokumen Hasil Penelitian dan Pengembangan Pertanian, Perkebunan dan Pangan				2 Dokumen	2 Dokumen	309.971.000,00	315.999.350,00	315.999.350,00	6.028.350,00	Kab. Banyuwangi, Banyuwangi, Semua Kel/Desa	PENDAPATAN ASLI DAERAH (PAD)	-	9. Pemantapan Transformasi Digital dan Reformasi Birokrasi 9. Pemantapan Transformasi Digital dan Reformasi Birokrasi			0,00	BADAN PERENCANAAN PEMBANGUNAN DAERAH
	5.05.02.2.04	Pengembangan Inovasi dan Teknologi	Jumlah Aktivitas dan Dokumen hasil Penelitian dan Pengembangan inovasi dan teknologi. Jumlah aktivitas dan dokumen hasil penelitian dan teknologi				16 aktivitas / dok 2 Dokumen	16 aktivitas / dok 2 Dokumen	570.063.900,00	609.163.800,00	609.163.800,00	39.099.900,00			-	9. Pemantapan Transformasi Digital dan Reformasi Birokrasi 9. Pemantapan Transformasi Digital dan Reformasi Birokrasi	-		0,00	BADAN PERENCANAAN PEMBANGUNAN DAERAH
	5.05.02.2.04.0001	Penelitian, Pengembangan, dan Perekayasaan di Bidang Teknologi dan Inovasi																		
			Jumlah Dokumen Hasil Penelitian, Pengembangan, dan Perekayasaan di Bidang Teknologi dan Inovasi				4 Dokumen	4 Dokumen	269.971.000,00	265.999.350,00	265.999.350,00	-3.971.650,00	Kab. Banyuwangi, Banyuwangi, Semua Kel/Desa	PENDAPATAN ASLI DAERAH (PAD)	-	9. Pemantapan Transformasi Digital dan Reformasi Birokrasi 9. Pemantapan Transformasi Digital dan Reformasi Birokrasi			0,00	BADAN PERENCANAAN PEMBANGUNAN DAERAH
	5.05.02.2.04.0004	Sosialisasi dan Diseminasi Hasil-Hasil Kelitbangan																		
			Jumlah Laporan Hasil Penyelenggaraan Sosialisasi dan Diseminasi Hasil-Hasil Kelitbangan				12 Laporan	12 Laporan	300.092.900,00	343.164.450,00	343.164.450,00	43.071.550,00	Kab. Banyuwangi, Banyuwangi, Semua Kel/Desa	PENDAPATAN ASLI DAERAH (PAD)	-	9. Pemantapan Transformasi Digital dan Reformasi Birokrasi 9. Pemantapan Transformasi Digital dan Reformasi Birokrasi			0,00	BADAN PERENCANAAN PEMBANGUNAN DAERAH
		BADAN PENGELOLAAN KEUANGAN DAN ASET DAERAH																		
									471.989.995.760,00	461.492.804.971,00	460.493.067.971,00	-11.496.927.789,00							117.759.386.485,00	
	5	UNSUR PENUNJANG URUSAN PEMERINTAHAN							471.989.995.760,00	461.492.804.971,00	460.493.067.971,00	-11.496.927.789,00							117.759.386.485,00	
	5.02	KEUANGAN							471.989.995.760,00	461.492.804.971,00	460.493.067.971,00	-11.496.927.789,00							117.759.386.485,00	
1.	5.02.01	PROGRAM PENUNJANG URUSAN PEMERINTAHAN DAERAH KABUPATEN/KOTA	Persentase pemenuhan kebutuhan penunjang Perangkat Daerah				80 91 93,2 94,16 94,16 94,5 % Nilai % % %	94,16 %	11.556.184.391,00	11.518.729.971,00	11.518.729.971,00	-2.517.100,00							11.553.667.291,00	

NO	KODE	URUSAN / BIDANG URUSAN / PROGRAM / KEGIATAN / SUB KEGIATAN	INDIKATOR PROGRAM / KEGIATAN / SUB KEGIATAN	TARGET AKHIR PERIODE RENSTRA OPD	REALISASI CAPAIAN RENJA OPD TAHUN 2022	PRAKIRAAN CAPAIAN TARGET RENJA OPD TAHUN 2023	CAPAIAN KINERJA DAN KERANGKA PENDANAAN										KELOMPOK SASARAN	PRAKIRAAN MAJU RENCANA TAHUN 2025		PERANGKAT DAERAH PENANGGUNG JAWAB
							TARGET 2024		PAGU INDIKATIF (Rp)			Bertambah/Berkurang (10-12)	LOKASI	SUMBER DANA	PRIORITAS			TARGET	PAGU INDIKATIF (Rp)	
							SEBELUM	SESUDAH	RKPD 2024	APBD 2024	RKPD PERUBAHAN 2024				NASIONAL	DAERAH				
1	2	3	4	5	6	7	8	9	10	11	12	13	14	15	16	17	18	19	20	21
	5.02.01.2.01	Perencanaan, Penganggaran, dan Evaluasi Kinerja Perangkat Daerah	Indeks Kepuasan Masyarakat				100 % 2 sub kegiatan	90,62 %	127.692.500,00	177.692.500,00	177.692.500,00	50.000.000,00			-	9. Pemantapan Transformasi Digital dan Reformasi Birokrasi 9. Pemantapan Transformasi Digital dan Reformasi Birokrasi			127.692.500,00	BADAN PENGELOLAAN KEUANGAN DAN ASET DAERAH
	5.02.01.2.01.0001	Penyusunan Dokumen Perencanaan Perangkat Daerah																		
			Jumlah Dokumen Perencanaan Perangkat Daerah				7 Dokumen	7 Dokumen	62.918.000,00	62.918.000,00	62.918.000,00	0,00	Kab. Banyuwangi, Banyuwangi, Tamanbaru	PENDAPATAN ASLI DAERAH (PAD)	-	9. Pemantapan Transformasi Digital dan Reformasi Birokrasi 9. Pemantapan Transformasi Digital dan Reformasi Birokrasi			62.918.000,00	BADAN PENGELOLAAN KEUANGAN DAN ASET DAERAH
	5.02.01.2.01.0006	Koordinasi dan Penyusunan Laporan Capaian Kinerja dan Ikhtisar Realisasi Kinerja SKPD																		
			Jumlah Laporan Capaian Kinerja dan Ikhtisar Realisasi Kinerja SKPD dan Laporan Hasil Koordinasi Penyusunan Laporan Capaian Kinerja dan Ikhtisar Realisasi Kinerja SKPD				7 Laporan	7 Laporan	64.774.500,00	114.774.500,00	114.774.500,00	50.000.000,00	Kab. Banyuwangi, Banyuwangi, Tamanbaru	PENDAPATAN ASLI DAERAH (PAD)	-	9. Pemantapan Transformasi Digital dan Reformasi Birokrasi 9. Pemantapan Transformasi Digital dan Reformasi Birokrasi			64.774.500,00	BADAN PENGELOLAAN KEUANGAN DAN ASET DAERAH
	5.02.01.2.02	Administrasi Keuangan Perangkat Daerah	Indeks Kepuasan Masyarakat				100 % 3 sub kegiatan	90,62 %	6.170.378.737,00	6.166.622.737,00	6.166.622.737,00	-3.756.000,00			-	9. Pemantapan Transformasi Digital dan Reformasi Birokrasi 9. Pemantapan Transformasi Digital dan Reformasi Birokrasi			6.152.619.637,00	BADAN PENGELOLAAN KEUANGAN DAN ASET DAERAH
	5.02.01.2.02.0001	Penyediaan Gaji dan Tunjangan ASN																		
			Jumlah Orang yang Menerima Gaji dan Tunjangan ASN				490 Orang/bulan	490 Orang/bulan	5.927.418.737,00	5.927.418.737,00	5.927.418.737,00	0,00	Kab. Banyuwangi, Banyuwangi, Tamanbaru	DANA TRANSFER UMUM-DANA ALOKASI UMUM	-	9. Pemantapan Transformasi Digital dan Reformasi Birokrasi 9. Pemantapan Transformasi Digital dan Reformasi Birokrasi			5.927.418.737,00	BADAN PENGELOLAAN KEUANGAN DAN ASET DAERAH
	5.02.01.2.02.0005	Koordinasi dan Penyusunan Laporan Keuangan Akhir Tahun SKPD																		
			Jumlah Laporan Keuangan Akhir Tahun SKPD dan Laporan Hasil Koordinasi Penyusunan Laporan Keuangan Akhir Tahun SKPD				5 Laporan	5 Laporan	74.980.000,00	74.944.600,00	74.944.600,00	-35.400,00	Kab. Banyuwangi, Banyuwangi, Tamanbaru	PENDAPATAN ASLI DAERAH (PAD)	-	9. Pemantapan Transformasi Digital dan Reformasi Birokrasi 9. Pemantapan Transformasi Digital dan Reformasi Birokrasi			57.220.900,00	BADAN PENGELOLAAN KEUANGAN DAN ASET DAERAH
	5.02.01.2.02.0007	Koordinasi dan Penyusunan Laporan Keuangan Bulanan/ Triwulanan/ Semesteran SKPD																		
			Jumlah Laporan Keuangan Bulanan/ Triwulanan/ Semesteran SKPD dan Laporan Koordinasi Penyusunan Laporan Keuangan Bulanan/Triwulanan/Semesteran SKPD				216 Laporan	216 Laporan	167.980.000,00	164.259.400,00	164.259.400,00	-3.720.600,00	Kab. Banyuwangi, Banyuwangi, Tamanbaru	PENDAPATAN ASLI DAERAH (PAD)	-	9. Pemantapan Transformasi Digital dan Reformasi Birokrasi 9. Pemantapan Transformasi Digital dan Reformasi Birokrasi			167.980.000,00	BADAN PENGELOLAAN KEUANGAN DAN ASET DAERAH
	5.02.01.2.03	Administrasi Barang Milik Daerah pada Perangkat Daerah	Indeks Kepuasan Masyarakat				100 % 2 sub kegiatan	90,62 %	76.960.000,00	75.713.400,00	75.713.400,00	-1.246.600,00			-	9. Pemantapan Transformasi Digital dan Reformasi Birokrasi 9. Pemantapan Transformasi Digital dan Reformasi Birokrasi			76.960.000,00	BADAN PENGELOLAAN KEUANGAN DAN ASET DAERAH
	5.02.01.2.03.0001	Penyusunan Perencanaan Kebutuhan Barang Milik Daerah SKPD																		
			Jumlah Rencana Kebutuhan Barang Milik Daerah SKPD				2 Dokumen	2 Dokumen	15.000.000,00	13.753.400,00	13.753.400,00	-1.246.600,00	Kab. Banyuwangi, Banyuwangi, Tamanbaru	PENDAPATAN ASLI DAERAH (PAD)	-	9. Pemantapan Transformasi Digital dan Reformasi Birokrasi 9. Pemantapan Transformasi Digital dan Reformasi Birokrasi			15.000.000,00	BADAN PENGELOLAAN KEUANGAN DAN ASET DAERAH
	5.02.01.2.03.0006	Penatausahaan Barang Milik Daerah pada SKPD																		
			Jumlah Laporan Penatausahaan Barang Milik Daerah pada SKPD				1 Laporan	1 Laporan	61.960.000,00	61.960.000,00	61.960.000,00	0,00	Kab. Banyuwangi, Semua Kecamatan, Semua Kel/Desa	PENDAPATAN ASLI DAERAH (PAD)	-	9. Pemantapan Transformasi Digital dan Reformasi Birokrasi 9. Pemantapan Transformasi Digital dan Reformasi Birokrasi			61.960.000,00	BADAN PENGELOLAAN KEUANGAN DAN ASET DAERAH
	5.02.01.2.05	Administrasi Kepegawaian Perangkat Daerah	Indeks Kepuasan Masyarakat				100 % 1 sub kegiatan	90,62 %	314.699.100,00	0,00	0,00	-314.699.100,00			-	9. Pemantapan Transformasi Digital dan Reformasi Birokrasi 9. Pemantapan Transformasi Digital dan Reformasi Birokrasi			314.699.100,00	BADAN PENGELOLAAN KEUANGAN DAN ASET DAERAH
	5.02.01.2.05.0011	Bimbingan Teknis Implementasi Peraturan Perundang-Undangan																		
			Jumlah Orang yang Mengikuti Bimbingan Teknis Implementasi Peraturan Perundang-Undangan				80 Orang	80 Orang	314.699.100,00	0,00	0,00	-314.699.100,00	Kab. Banyuwangi, Banyuwangi, Tamanbaru	PENDAPATAN ASLI DAERAH (PAD)	-	9. Pemantapan Transformasi Digital dan Reformasi Birokrasi 9. Pemantapan Transformasi Digital dan Reformasi Birokrasi			314.699.100,00	BADAN PENGELOLAAN KEUANGAN DAN ASET DAERAH
	5.02.01.2.06	Administrasi Umum Perangkat Daerah	Indeks Kepuasan Masyarakat				100 % 8 sub kegiatan	90,62 %	2.133.888.458,00	2.269.607.050,00	2.269.607.050,00	135.718.592,00			-	9. Pemantapan Transformasi Digital dan Reformasi Birokrasi 9. Pemantapan Transformasi Digital dan Reformasi Birokrasi			2.149.130.458,00	BADAN PENGELOLAAN KEUANGAN DAN ASET DAERAH
	5.02.01.2.06.0001	Penyediaan Komponen Instalasi Listrik/Penerangan Bangunan Kantor																		

NO	KODE	URUSAN / BIDANG URUSAN / PROGRAM / KEGIATAN / SUB KEGIATAN	INDIKATOR PROGRAM / KEGIATAN / SUB KEGIATAN	TARGET AKHIR PERIODE RENSTRA OPD	REALISASI CAPAIAN RENJA OPD TAHUN 2022	PRAKIRAAN CAPAIAN TARGET RENJA OPD TAHUN 2023	CAPAIAN KINERJA DAN KERANGKA PENDANAAN										KELOMPOK SASARAN	PRAKIRAAN MAJU RENCANA TAHUN 2025		PERANGKAT DAERAH PENANGGUNG JAWAB
							TARGET 2024		PAGU INDIKATIF (Rp)			Bertambah/Berkurang (10-12)	LOKASI	SUMBER DANA	PRIORITAS			TARGET	PAGU INDIKATIF (Rp)	
							SEBELUM	SESUDAH	RKPD 2024	APBD 2024	RKPD PERUBAHAN 2024				NASIONAL	DAERAH				
1	2	3	4	5	6	7	8	9	10	11	12	13	14	15	16	17	18	19	20	21
			Jumlah Paket Komponen Instalasi Listrik/Penerangan Bangunan Kantor yang Disediakan				4 Paket	4 Paket	166.919.700,00	162.262.100,00	162.262.100,00	-4.657.600,00	Kab. Banyuwangi, Banyuwangi, Tamanbaru	PENDAPATAN ASLI DAERAH (PAD) DANA TRANSFER UMUM-DANA ALOKASI UMUM	-	9. Pemantapan Transformasi Digital dan Reformasi Birokrasi		166.919.700,00	BADAN PENGELOLAAN KEUANGAN DAN ASET DAERAH	
	5.02.01.2.06.0002	Penyediaan Peralatan dan Perlengkapan Kantor																		
			Jumlah Paket Peralatan dan Perlengkapan Kantor yang Disediakan				4 Paket	4 Paket	187.326.200,00	187.807.200,00	187.807.200,00	481.000,00	Kab. Banyuwangi, Banyuwangi, Tamanbaru	PENDAPATAN ASLI DAERAH (PAD)	-	9. Pemantapan Transformasi Digital dan Reformasi Birokrasi		187.326.200,00	BADAN PENGELOLAAN KEUANGAN DAN ASET DAERAH	
	5.02.01.2.06.0003	Penyediaan Peralatan Rumah Tangga																		
			Jumlah Paket Peralatan Rumah Tangga yang Disediakan				8 Paket	8 Paket	325.981.958,00	278.428.500,00	278.428.500,00	-47.553.458,00	Kab. Banyuwangi, Banyuwangi, Tamanbaru	PENDAPATAN ASLI DAERAH (PAD)	-	9. Pemantapan Transformasi Digital dan Reformasi Birokrasi		325.981.958,00	BADAN PENGELOLAAN KEUANGAN DAN ASET DAERAH	
	5.02.01.2.06.0004	Penyediaan Bahan Logistik Kantor																		
			Jumlah Paket Bahan Logistik Kantor yang Disediakan				12 Paket	12 Paket	410.166.700,00	605.314.850,00	605.314.850,00	195.148.150,00	Kab. Banyuwangi, Banyuwangi, Tamanbaru	DANA TRANSFER UMUM-DANA ALOKASI UMUM	-	9. Pemantapan Transformasi Digital dan Reformasi Birokrasi		410.166.700,00	BADAN PENGELOLAAN KEUANGAN DAN ASET DAERAH	
	5.02.01.2.06.0005	Penyediaan Barang Cetak dan Penggandaan																		
			Jumlah Paket Barang Cetak dan Penggandaan yang Disediakan				4 Paket	4 Paket	178.515.000,00	190.846.600,00	190.846.600,00	12.331.600,00	Kab. Banyuwangi, Banyuwangi, Semua Kel/Desa	PENDAPATAN ASLI DAERAH (PAD)	-	9. Pemantapan Transformasi Digital dan Reformasi Birokrasi		190.846.600,00	BADAN PENGELOLAAN KEUANGAN DAN ASET DAERAH	
	5.02.01.2.06.0006	Penyediaan Bahan Bacaan dan Peraturan Perundang-undangan																		
			Jumlah Dokumen Bahan Bacaan dan Peraturan Perundang-Undangan yang Disediakan				3075 Dokumen	3075 Dokumen	17.000.000,00	19.910.400,00	19.910.400,00	2.910.400,00	Kab. Banyuwangi, Banyuwangi, Tamanbaru	DANA TRANSFER UMUM-DANA ALOKASI UMUM	-	9. Pemantapan Transformasi Digital dan Reformasi Birokrasi		19.910.400,00	BADAN PENGELOLAAN KEUANGAN DAN ASET DAERAH	
	5.02.01.2.06.0008	Fasilitasi Kunjungan Tamu																		
			Jumlah Laporan Fasilitas Kunjungan Tamu				30 Laporan	30 Laporan	34.930.400,00	11.993.400,00	11.993.400,00	-22.937.000,00	Kab. Banyuwangi, Banyuwangi, Tamanbaru	DANA TRANSFER UMUM-DANA ALOKASI UMUM	-	9. Pemantapan Transformasi Digital dan Reformasi Birokrasi		34.930.400,00	BADAN PENGELOLAAN KEUANGAN DAN ASET DAERAH	
	5.02.01.2.06.0009	Penyelenggaraan Rapat Koordinasi dan Konsultasi SKPD																		
			Jumlah Laporan Penyelenggaraan Rapat Koordinasi dan Konsultasi SKPD				100 Laporan	100 Laporan	813.048.500,00	813.044.000,00	813.044.000,00	-4.500,00	Kab. Banyuwangi, Banyuwangi, Tamanbaru	DANA TRANSFER UMUM-DANA ALOKASI UMUM	-	9. Pemantapan Transformasi Digital dan Reformasi Birokrasi		813.048.500,00	BADAN PENGELOLAAN KEUANGAN DAN ASET DAERAH	
	5.02.01.2.07	Pengadaan Barang Milik Daerah Penunjang Urusan Pemerintah Daerah	Indeks Kepuasan Masyarakat				100 % 4 sub kegiatan	90,62 undefined	554.761.700,00	702.110.500,00	702.110.500,00	147.348.800,00			-	9. Pemantapan Transformasi Digital dan Reformasi Birokrasi	-	554.761.700,00	BADAN PENGELOLAAN KEUANGAN DAN ASET DAERAH	
	5.02.01.2.07.0005	Pengadaan Mebel																		
			Jumlah Paket Mebel yang Disediakan				1 Unit	1 Unit	196.625.000,00	195.582.000,00	195.582.000,00	-1.043.000,00	Kab. Banyuwangi, Banyuwangi, Tamanbaru	PENDAPATAN ASLI DAERAH (PAD)	-	9. Pemantapan Transformasi Digital dan Reformasi Birokrasi		196.625.000,00	BADAN PENGELOLAAN KEUANGAN DAN ASET DAERAH	
	5.02.01.2.07.0006	Pengadaan Peralatan dan Mesin Lainnya																		
			Jumlah Unit Peralatan dan Mesin Lainnya yang Disediakan				12 Unit	12 Unit	315.636.700,00	460.070.700,00	460.070.700,00	144.434.000,00	Kab. Banyuwangi, Banyuwangi, Tamanbaru	PENDAPATAN ASLI DAERAH (PAD)	-	9. Pemantapan Transformasi Digital dan Reformasi Birokrasi		315.636.700,00	BADAN PENGELOLAAN KEUANGAN DAN ASET DAERAH	
	5.02.01.2.07.0010	Pengadaan Sarana dan Prasarana Gedung Kantor atau Bangunan Lainnya																		
			Jumlah Unit Sarana dan Prasarana Gedung Kantor atau Bangunan Lainnya yang Disediakan				20 Unit	20 Unit	42.500.000,00	46.457.800,00	46.457.800,00	3.957.800,00	Kab. Banyuwangi, Banyuwangi, Tamanbaru	PENDAPATAN ASLI DAERAH (PAD)	-	9. Pemantapan Transformasi Digital dan Reformasi Birokrasi		42.500.000,00	BADAN PENGELOLAAN KEUANGAN DAN ASET DAERAH	
	5.02.01.2.08	Penyediaan Jasa Penunjang Urusan Pemerintahan Daerah	Indeks Kepuasan Masyarakat				100 % 3 sub kegiatan	90,62 %	1.142.203.196,00	1.271.202.484,00	1.271.202.484,00	128.999.288,00			-	9. Pemantapan Transformasi Digital dan Reformasi Birokrasi	-	1.142.203.196,00	BADAN PENGELOLAAN KEUANGAN DAN ASET DAERAH	
	5.02.01.2.08.0001	Penyediaan Jasa Surat Menyurat																		

NO	KODE	URUSAN / BIDANG URUSAN / PROGRAM / KEGIATAN / SUB KEGIATAN	INDIKATOR PROGRAM / KEGIATAN / SUB KEGIATAN	TARGET AKHIR PERIODE RENSTRA OPD	REALISASI CAPAIAN RENJA OPD TAHUN 2022	PRAKIRAAN CAPAIAN TARGET RENJA OPD TAHUN 2023	CAPAIAN KINERJA DAN KERANGKA PENDANAAN										KELOMPOK SASARAN	PRAKIRAAN MAJU RENCANA TAHUN 2025		PERANGKAT DAERAH PENANGGUNG JAWAB
							TARGET 2024		PAGU INDIKATIF (Rp)			Bertambah/Berkurang (10-12)	LOKASI	SUMBER DANA	PRIORITAS			TARGET	PAGU INDIKATIF (Rp)	
							SEBELUM	SESUDAH	RKPD 2024	APBD 2024	RKPD PERUBAHAN 2024				NASIONAL	DAERAH				
1	2	3	4	5	6	7	8	9	10	11	12	13	14	15	16	17	18	19	20	21
			Jumlah Laporan Penyediaan Jasa Surat Menyurat				2 Laporan	2 Laporan	15.000.000,00	15.000.000,00	15.000.000,00	0,00	Kab. Banyuwangi, Banyuwangi, Tamanbaru	PENDAPATAN ASLI DAERAH (PAD)	-	9. Pemantapan Transformasi Digital dan Reformasi Birokrasi 9. Pemantapan Transformasi Digital dan Reformasi Birokrasi			15.000.000,00	BADAN PENGELOLAAN KEUANGAN DAN ASET DAERAH
	5.02.01.2.08.0002	Penyediaan Jasa Komunikasi, Sumber Daya Air dan Listrik																		
			Jumlah Laporan Penyediaan Jasa Komunikasi, Sumber Daya Air dan Listrik yang Disediakan				12 Laporan	12 Laporan	295.003.196,00	415.002.484,00	415.002.484,00	119.999.288,00	Kab. Banyuwangi, Banyuwangi, Tamanbaru	PENDAPATAN ASLI DAERAH (PAD)	-	9. Pemantapan Transformasi Digital dan Reformasi Birokrasi 9. Pemantapan Transformasi Digital dan Reformasi Birokrasi			295.003.196,00	BADAN PENGELOLAAN KEUANGAN DAN ASET DAERAH
	5.02.01.2.08.0004	Penyediaan Jasa Pelayanan Umum Kantor																		
			Jumlah Laporan Penyediaan Jasa Pelayanan Umum Kantor yang Disediakan				12 Laporan	12 Laporan	832.200.000,00	841.200.000,00	841.200.000,00	9.000.000,00	Kab. Banyuwangi, Banyuwangi, Tamanbaru	PENDAPATAN ASLI DAERAH (PAD)	-	9. Pemantapan Transformasi Digital dan Reformasi Birokrasi 9. Pemantapan Transformasi Digital dan Reformasi Birokrasi			832.200.000,00	BADAN PENGELOLAAN KEUANGAN DAN ASET DAERAH
	5.02.01.2.09	Pemeliharaan Barang Milik Daerah Penunjang Urusan Pemerintahan Daerah	Indeks Kepuasan Masyarakat				100 % 6 sub kegiatan	90,62 %	1.035.600.700,00	855.781.300,00	855.781.300,00	-179.819.400,00			-	9. Pemantapan Transformasi Digital dan Reformasi Birokrasi 9. Pemantapan Transformasi Digital dan Reformasi Birokrasi			1.035.600.700,00	BADAN PENGELOLAAN KEUANGAN DAN ASET DAERAH
	5.02.01.2.09.0001	Penyediaan Jasa Pemeliharaan, Biaya Pemeliharaan, dan Pajak Kendaraan Perorangan Dinas atau Kendaraan Dinas Jabatan																		
			Jumlah Kendaraan Perorangan Dinas atau Kendaraan Dinas Jabatan yang Dipelihara dan Dibayarkan Pajaknya				46 Unit	46 Unit	399.824.900,00	399.604.000,00	399.604.000,00	-220.900,00	Kab. Banyuwangi, Banyuwangi, Tamanbaru	PENDAPATAN ASLI DAERAH (PAD)	-	9. Pemantapan Transformasi Digital dan Reformasi Birokrasi 9. Pemantapan Transformasi Digital dan Reformasi Birokrasi			399.824.900,00	BADAN PENGELOLAAN KEUANGAN DAN ASET DAERAH
	5.02.01.2.09.0005	Pemeliharaan Mebel																		
			Jumlah Mebel yang Dipelihara				10 Unit	10 Unit	24.875.000,00	8.550.000,00	8.550.000,00	-16.325.000,00	Kab. Banyuwangi, Banyuwangi, Tamanbaru	PENDAPATAN ASLI DAERAH (PAD)	-	9. Pemantapan Transformasi Digital dan Reformasi Birokrasi 9. Pemantapan Transformasi Digital dan Reformasi Birokrasi			24.875.000,00	BADAN PENGELOLAAN KEUANGAN DAN ASET DAERAH
	5.02.01.2.09.0006	Pemeliharaan Peralatan dan Mesin Lainnya																		
			Jumlah Peralatan dan Mesin Lainnya yang Dipelihara				12 Unit	12 Unit	99.980.000,00	99.570.000,00	99.570.000,00	-410.000,00	Kab. Banyuwangi, Banyuwangi, Tamanbaru	PENDAPATAN ASLI DAERAH (PAD)	-	9. Pemantapan Transformasi Digital dan Reformasi Birokrasi 9. Pemantapan Transformasi Digital dan Reformasi Birokrasi			99.980.000,00	BADAN PENGELOLAAN KEUANGAN DAN ASET DAERAH
	5.02.01.2.09.0008	Pemeliharaan Aset Tak Berwujud																		
			Jumlah Aset Tak Berwujud yang Dipelihara				1 Unit	1 Unit	15.000.000,00	0,00	0,00	-15.000.000,00	Kab. Banyuwangi, Banyuwangi, Tamanbaru	PENDAPATAN ASLI DAERAH (PAD)	-	9. Pemantapan Transformasi Digital dan Reformasi Birokrasi 9. Pemantapan Transformasi Digital dan Reformasi Birokrasi			15.000.000,00	BADAN PENGELOLAAN KEUANGAN DAN ASET DAERAH
	5.02.01.2.09.0009	Pemeliharaan/Rehabilitasi Gedung Kantor dan Bangunan Lainnya																		
			Jumlah Gedung Kantor dan Bangunan Lainnya yang Dipelihara/Direhabilitasi				1 Unit	1 Unit	446.220.800,00	298.357.300,00	298.357.300,00	-147.863.500,00	Kab. Banyuwangi, Banyuwangi, Tamanbaru	PENDAPATAN ASLI DAERAH (PAD)	-	9. Pemantapan Transformasi Digital dan Reformasi Birokrasi 9. Pemantapan Transformasi Digital dan Reformasi Birokrasi			446.220.800,00	BADAN PENGELOLAAN KEUANGAN DAN ASET DAERAH
	5.02.01.2.09.0010	Pemeliharaan/Rehabilitasi Sarana dan Prasarana Gedung Kantor atau Bangunan Lainnya																		
			Jumlah Sarana dan Prasarana Gedung Kantor atau Bangunan Lainnya yang Dipelihara/Direhabilitasi				12 Unit	12 Unit	49.700.000,00	49.700.000,00	49.700.000,00	0,00	Kab. Banyuwangi, Banyuwangi, Tamanbaru	PENDAPATAN ASLI DAERAH (PAD)	-	9. Pemantapan Transformasi Digital dan Reformasi Birokrasi 9. Pemantapan Transformasi Digital dan Reformasi Birokrasi			49.700.000,00	BADAN PENGELOLAAN KEUANGAN DAN ASET DAERAH
2.	5.02.02	PROGRAM PENGELOLAAN KEUANGAN DAERAH	Persentase Dokumen APBD tepat waktu				100 % 95 %	100 %	456.733.811.369,00	446.201.340.300,00	445.201.603.300,00	-354.228.092.175,00							102.505.719.194,00	
	5.02.02.2.01	Koordinasi dan Penyusunan Rencana Anggaran Daerah	Penetapan APBD tepat waktu				100 % 10 sub kegiatan	100 %	4.211.205.600,00	4.211.203.250,00	4.211.203.250,00	-2.350,00			-	9. Pemantapan Transformasi Digital dan Reformasi Birokrasi 9. Pemantapan Transformasi Digital dan Reformasi Birokrasi			4.211.205.600,00	BADAN PENGELOLAAN KEUANGAN DAN ASET DAERAH
	5.02.02.2.01.0001	Koordinasi dan Penyusunan KUA dan PPAS																		
			Jumlah Dokumen KUA dan PPAS yang Disusun				2 Dokumen	2 Dokumen	254.692.300,00	254.692.200,00	254.692.200,00	-100,00	Kab. Banyuwangi, Banyuwangi, Tamanbaru	PENDAPATAN ASLI DAERAH (PAD)	-	9. Pemantapan Transformasi Digital dan Reformasi Birokrasi 9. Pemantapan Transformasi Digital dan Reformasi Birokrasi			254.692.300,00	BADAN PENGELOLAAN KEUANGAN DAN ASET DAERAH
	5.02.02.2.01.0002	Koordinasi dan Penyusunan Perubahan KUA dan Perubahan PPAS																		

NO	KODE	URUSAN / BIDANG URUSAN / PROGRAM / KEGIATAN / SUB KEGIATAN	INDIKATOR PROGRAM / KEGIATAN / SUB KEGIATAN	TARGET AKHIR PERIODE RENSTRA OPD	REALISASI CAPAIAN RENJA OPD TAHUN 2022	PRAKIRAAN CAPAIAN TARGET RENJA OPD TAHUN 2023	CAPAIAN KINERJA DAN KERANGKA PENDANAAN										KELOMPOK SASARAN	PRAKIRAAN MAJU RENCANA TAHUN 2025		PERANGKAT DAERAH PENANGGUNG JAWAB
							TARGET 2024		PAGU INDIKATIF (Rp)			Bertambah/Berkurang (10-12)	LOKASI	SUMBER DANA	PRIORITAS			TARGET	PAGU INDIKATIF (Rp)	
							SEBELUM	SESUDAH	RKPD 2024	APBD 2024	RKPD PERUBAHAN 2024				NASIONAL	DAERAH				
1	2	3	4	5	6	7	8	9	10	11	12	13	14	15	16	17	18	19	20	21
			Jumlah Dokumen Perubahan KUA dan Perubahan PPAS yang Disusun				2 Dokumen	2 Dokumen	243.342.400,00	243.342.300,00	243.342.300,00	-100,00	Kab. Banyuwangi, Banyuwangi, Tamanbaru	PENDAPATAN ASLI DAERAH (PAD)	-	9. Pemantapan Transformasi Digital dan Reformasi Birokrasi 9. Pemantapan Transformasi Digital dan Reformasi Birokrasi			243.342.400,00	BADAN PENGELOLAAN KEUANGAN DAN ASET DAERAH
	5.02.02.2.01.0003	Koordinasi, Penyusunan dan Verifikasi RKA-SKPD																		
			Jumlah RKA-SKPD yang Diverifikasi				58 Dokumen	58 Dokumen	97.486.100,00	97.485.750,00	97.485.750,00	-350,00	Kab. Banyuwangi, Banyuwangi, Tamanbaru	PENDAPATAN ASLI DAERAH (PAD)	-	9. Pemantapan Transformasi Digital dan Reformasi Birokrasi 9. Pemantapan Transformasi Digital dan Reformasi Birokrasi			97.486.100,00	BADAN PENGELOLAAN KEUANGAN DAN ASET DAERAH
	5.02.02.2.01.0004	Koordinasi, Penyusunan dan Verifikasi Perubahan RKA-SKPD																		
			Jumlah Perubahan RKA-SKPD yang Diverifikasi				58 Dokumen	58 Dokumen	98.136.100,00	98.135.900,00	98.135.900,00	-200,00	Kab. Banyuwangi, Banyuwangi, Tamanbaru	PENDAPATAN ASLI DAERAH (PAD)	-	9. Pemantapan Transformasi Digital dan Reformasi Birokrasi 9. Pemantapan Transformasi Digital dan Reformasi Birokrasi			98.136.100,00	BADAN PENGELOLAAN KEUANGAN DAN ASET DAERAH
	5.02.02.2.01.0005	Koordinasi, Penyusunan dan Verifikasi DPA-SKPD																		
			Jumlah DPA- SKPD yang Diverifikasi				58 Dokumen	58 Dokumen	183.973.800,00	183.973.500,00	183.973.500,00	-300,00	Kab. Banyuwangi, Banyuwangi, Tamanbaru	PENDAPATAN ASLI DAERAH (PAD)	-	9. Pemantapan Transformasi Digital dan Reformasi Birokrasi 9. Pemantapan Transformasi Digital dan Reformasi Birokrasi			183.973.800,00	BADAN PENGELOLAAN KEUANGAN DAN ASET DAERAH
	5.02.02.2.01.0006	Koordinasi, Penyusunan dan Verifikasi Perubahan DPA-SKPD																		
			Jumlah Perubahan DPA-SKPD yang Diverifikasi				58 Dokumen	58 Dokumen	161.089.000,00	161.088.700,00	161.088.700,00	-300,00	Kab. Banyuwangi, Banyuwangi, Tamanbaru	PENDAPATAN ASLI DAERAH (PAD)	-	9. Pemantapan Transformasi Digital dan Reformasi Birokrasi 9. Pemantapan Transformasi Digital dan Reformasi Birokrasi			161.089.000,00	BADAN PENGELOLAAN KEUANGAN DAN ASET DAERAH
	5.02.02.2.01.0007	Koordinasi dan Penyusunan Peraturan Daerah tentang APBD dan Peraturan Kepala Daerah tentang Penjabaran APBD																		
			Jumlah Peraturan Daerah tentang APBD dan Peraturan Kepala Daerah tentang Penjabaran APBD				2 Dokumen	2 Dokumen	1.828.559.100,00	1.828.558.700,00	1.828.558.700,00	-400,00	Kab. Banyuwangi, Banyuwangi, Tamanbaru	PENDAPATAN ASLI DAERAH (PAD)	-	9. Pemantapan Transformasi Digital dan Reformasi Birokrasi 9. Pemantapan Transformasi Digital dan Reformasi Birokrasi			1.828.559.100,00	BADAN PENGELOLAAN KEUANGAN DAN ASET DAERAH
	5.02.02.2.01.0008	Koordinasi dan Penyusunan Peraturan Daerah tentang Perubahan APBD dan Peraturan Kepala Daerah tentang Penjabaran Perubahan APBD																		
			Jumlah Peraturan Daerah tentang Perubahan APBD dan Peraturan Kepala Daerah tentang Penjabaran Perubahan APBD				2 Dokumen	2 Dokumen	753.957.600,00	753.957.450,00	753.957.450,00	-150,00	Kab. Banyuwangi, Banyuwangi, Tamanbaru	PENDAPATAN ASLI DAERAH (PAD)	-	9. Pemantapan Transformasi Digital dan Reformasi Birokrasi 9. Pemantapan Transformasi Digital dan Reformasi Birokrasi			753.957.600,00	BADAN PENGELOLAAN KEUANGAN DAN ASET DAERAH
	5.02.02.2.01.0009	Koordinasi dan Penyusunan Regulasi serta Kebijakan Bidang Anggaran																		
			Jumlah Dokumen Regulasi serta Kebijakan Bidang Anggaran				1 Dokumen	1 Dokumen	210.128.100,00	210.127.850,00	210.127.850,00	-250,00	Kab. Banyuwangi, Banyuwangi, Tamanbaru	PENDAPATAN ASLI DAERAH (PAD)	-	9. Pemantapan Transformasi Digital dan Reformasi Birokrasi 9. Pemantapan Transformasi Digital dan Reformasi Birokrasi			210.128.100,00	BADAN PENGELOLAAN KEUANGAN DAN ASET DAERAH
	5.02.02.2.01.0013	Pembinaan Perencanaan Penganggaran Daerah Pemerintah Kabupaten/Kota																		
			Jumlah Orang yang Mengikuti Pembinaan Penganggaran Daerah Pemerintah Kabupaten/Kota				400 Orang	400 Orang	379.841.100,00	379.840.900,00	379.840.900,00	-200,00	Kab. Banyuwangi, Banyuwangi, Tamanbaru	PENDAPATAN ASLI DAERAH (PAD)	-	9. Pemantapan Transformasi Digital dan Reformasi Birokrasi 9. Pemantapan Transformasi Digital dan Reformasi Birokrasi			379.841.100,00	BADAN PENGELOLAAN KEUANGAN DAN ASET DAERAH
	5.02.02.2.02	Koordinasi dan Pengelolaan Perbendaharaan Daerah	Rata-rata Deviasi Realisasi Belanja dan Pendapatan terhadap total Belanja dan total Pendapatan dalam APBD				100 % 8 sub kegiatan	10 %	1.692.739.800,00	1.667.221.450,00	1.667.221.450,00	-25.518.350,00			-	9. Pemantapan Transformasi Digital dan Reformasi Birokrasi 9. Pemantapan Transformasi Digital dan Reformasi Birokrasi			1.631.853.800,00	BADAN PENGELOLAAN KEUANGAN DAN ASET DAERAH
	5.02.02.2.02.0001	Koordinasi dan Pengelolaan Kas Daerah																		
			Jumlah Dokumen Hasil Koordinasi dan Pengelolaan Kas Daerah				30000 Dokumen	30000 Dokumen	499.737.800,00	438.851.800,00	438.851.800,00	-60.886.000,00	Kab. Banyuwangi, Banyuwangi, Tamanbaru	PENDAPATAN ASLI DAERAH (PAD)	-	9. Pemantapan Transformasi Digital dan Reformasi Birokrasi 9. Pemantapan Transformasi Digital dan Reformasi Birokrasi			438.851.800,00	BADAN PENGELOLAAN KEUANGAN DAN ASET DAERAH
	5.02.02.2.02.0003	Penyiapan, Pelaksanaan Pengendalian dan Penerbitan Anggaran Kas dan SPD																		
			Jumlah Dokumen Hasil Pengendalian dan Penerbitan Anggaran Kas dan SPD				165 Dokumen	165 Dokumen	31.159.000,00	31.159.000,00	31.159.000,00	0,00	Kab. Banyuwangi, Banyuwangi, Tamanbaru	PENDAPATAN ASLI DAERAH (PAD)	-	9. Pemantapan Transformasi Digital dan Reformasi Birokrasi 9. Pemantapan Transformasi Digital dan Reformasi Birokrasi			31.159.000,00	BADAN PENGELOLAAN KEUANGAN DAN ASET DAERAH
	5.02.02.2.02.0005	Koordinasi, Fasilitasi, Asistensi, Sinkronisasi, Supervisi, Monitoring dan Evaluasi Pengelolaan Dana Perimbangan dan Dana Transfer Lainnya																		
			Jumlah Dokumen Hasil Koordinasi, Fasilitasi, Asistensi, Sinkronisasi, Supervisi, Monitoring, dan Evaluasi Pengelolaan Dana Perimbangan dan Dana Transfer Lainnya				83 Dokumen	83 Dokumen	163.700.100,00	191.147.750,00	191.147.750,00	27.447.650,00	Kab. Banyuwangi, Banyuwangi, Tamanbaru	PENDAPATAN ASLI DAERAH (PAD)	-	9. Pemantapan Transformasi Digital dan Reformasi Birokrasi 9. Pemantapan Transformasi Digital dan Reformasi Birokrasi			163.700.100,00	BADAN PENGELOLAAN KEUANGAN DAN ASET DAERAH

NO	KODE	URUSAN / BIDANG URUSAN / PROGRAM / KEGIATAN / SUB KEGIATAN	INDIKATOR PROGRAM / KEGIATAN / SUB KEGIATAN	TARGET AKHIR PERIODE RENSTRA OPD	REALISASI CAPAIAN RENJA OPD TAHUN 2022	PRAKIRAAN CAPAIAN TARGET RENJA OPD TAHUN 2023	CAPAIAN KINERJA DAN KERANGKA PENDANAAN										KELOMPOK SASARAN	PRAKIRAAN MAJU RENCANA TAHUN 2025		PERANGKAT DAERAH PENANGGUNG JAWAB
							TARGET 2024		PAGU INDIKATIF (Rp)			Bertambah/Berkurang (10-12)	LOKASI	SUMBER DANA	PRIORITAS			TARGET	PAGU INDIKATIF (Rp)	
							SEBELUM	SESUDAH	RKPD 2024	APBD 2024	RKPD PERUBAHAN 2024				NASIONAL	DAERAH				
1	2	3	4	5	6	7	8	9	10	11	12	13	14	15	16	17	18	19	20	21
5.02.02.2.02.0006		Koordinasi, Pelaksanaan Kerja Sama dan Pemantauan Transaksi Non Tunai dengan Lembaga Keuangan Bank dan Lembaga Keuangan Bukan Bank																		
			Jumlah Dokumen Hasil Koordinasi, Pelaksanaan Kerja Sama dan Pemantauan Transaksi Non Tunai dengan Lembaga Keuangan Bank dan Lembaga Keuangan Bukan Bank				1 Dokumen	1 Dokumen	100.000.000,00	96.040.000,00	125.680.000,00	25.680.000,00	Kab. Banyuwangi, Banyuwangi, Tamanbaru	PENDAPATAN ASLI DAERAH (PAD)	-	9. Pemantapan Transformasi Digital dan Reformasi Birokrasi 9. Pemantapan Transformasi Digital dan Reformasi Birokrasi			100.000.000,00	BADAN PENGELOLAAN KEUANGAN DAN ASET DAERAH
5.02.02.2.02.0007		Koordinasi dan Penyusunan Laporan Realisasi Penerimaan dan Pengeluaran Kas Daerah, Laporan Aliran Kas, dan Pelaksanaan Pemungutan/ Pemotongan dan Penyetoran Perhitungan Fihak Ketiga (PFK)																		
			Jumlah Laporan Realisasi Penerimaan dan Pengeluaran Kas Daerah, Laporan Aliran Kas, dan Pelaksanaan Pemungutan/Pemotongan dan Penyetoran Perhitungan Fihak Ketiga (PFK) dan Laporan Hasil Koordinasi dalam rangka Penyusunan Laporan Realisasi Penerimaan dan Pengeluaran Kas Daerah, Laporan Aliran Kas, dan Pelaksanaan Pemungutan/Pemotongan dan Penyetoran Perhitungan Fihak Ketiga (PFK)				1460 Laporan	1460 Laporan	303.230.600,00	296.030.600,00	218.608.100,00	-84.622.500,00	Kab. Banyuwangi, Banyuwangi, Tamanbaru	PENDAPATAN ASLI DAERAH (PAD)	-	9. Pemantapan Transformasi Digital dan Reformasi Birokrasi 9. Pemantapan Transformasi Digital dan Reformasi Birokrasi			303.230.600,00	BADAN PENGELOLAAN KEUANGAN DAN ASET DAERAH
5.02.02.2.02.0009		Rekonsiliasi Data Penerimaan dan Pengeluaran Kas serta Pemungutan dan Pemotongan atas SP2D dengan Instansi Terkait																		
			Jumlah Dokumen Hasil Rekonsiliasi Data Penerimaan dan Pengeluaran Kas serta Pemotongan atas SP2D dengan Instansi Terkait				326 Dokumen	326 Dokumen	353.038.000,00	310.710.000,00	293.207.900,00	-59.830.100,00	Kab. Banyuwangi, Semua Kecamatan, Semua Kell/Desa	PENDAPATAN ASLI DAERAH (PAD)	-	9. Pemantapan Transformasi Digital dan Reformasi Birokrasi 9. Pemantapan Transformasi Digital dan Reformasi Birokrasi			353.038.000,00	BADAN PENGELOLAAN KEUANGAN DAN ASET DAERAH
5.02.02.2.02.0010		Penyusunan Petunjuk Teknis Administrasi Keuangan yang Berkaitan dengan Penerimaan dan Pengeluaran Kas serta Penatausahaan dan Pertanggungjawaban Sub Kegiatan																		
			Jumlah Petunjuk Teknis Administrasi Keuangan yang Berkaitan dengan Penerimaan dan Pengeluaran Kas serta Penatausahaan dan Pertanggungjawaban Sub Kegiatan				1 Dokumen	1 Dokumen	99.938.500,00	94.438.500,00	94.438.500,00	-5.500.000,00	Kab. Banyuwangi, Banyuwangi, Tamanbaru	PENDAPATAN ASLI DAERAH (PAD)	-	9. Pemantapan Transformasi Digital dan Reformasi Birokrasi 9. Pemantapan Transformasi Digital dan Reformasi Birokrasi			99.938.500,00	BADAN PENGELOLAAN KEUANGAN DAN ASET DAERAH
5.02.02.2.02.0011		Pembinaan Penatausahaan Keuangan Pemerintah Kabupaten/Kota																		
			Jumlah Orang yang Mengikuti Pembinaan Penatausahaan Keuangan Pemerintah Kabupaten/Kota				54 Orang	54 Orang	141.935.800,00	208.843.800,00	274.128.400,00	132.192.600,00	Kab. Banyuwangi, Banyuwangi, Tamanbaru	PENDAPATAN ASLI DAERAH (PAD)	-	9. Pemantapan Transformasi Digital dan Reformasi Birokrasi 9. Pemantapan Transformasi Digital dan Reformasi Birokrasi			141.935.800,00	BADAN PENGELOLAAN KEUANGAN DAN ASET DAERAH
5.02.02.2.03		Koordinasi dan Pelaksanaan Akuntansi dan Pelaporan Keuangan Daerah	Penyelesaian dan Penyampaian LKPD tepat waktu dan sesuai SAP				100 %	100 %	2.764.736.000,00	2.764.736.000,00	2.764.736.000,00	0,00			-	9. Pemantapan Transformasi Digital dan Reformasi Birokrasi 9. Pemantapan Transformasi Digital dan Reformasi Birokrasi			2.697.736.200,00	BADAN PENGELOLAAN KEUANGAN DAN ASET DAERAH
5.02.02.2.03.0001		Koordinasi Pelaksanaan Akuntansi Penerimaan dan Pengeluaran Kas Daerah																		
			Jumlah Laporan Hasil Koordinasi Pelaksanaan Akuntansi Penerimaan dan Pengeluaran Kas Daerah				12 Laporan	12 Laporan	85.898.800,00	104.100.000,00	104.100.000,00	18.201.200,00	Kab. Banyuwangi, Banyuwangi, Tamanbaru	PENDAPATAN ASLI DAERAH (PAD) DANA TRANSFER UMUM-DANA ALOKASI UMUM	-	9. Pemantapan Transformasi Digital dan Reformasi Birokrasi 9. Pemantapan Transformasi Digital dan Reformasi Birokrasi			85.898.800,00	BADAN PENGELOLAAN KEUANGAN DAN ASET DAERAH
5.02.02.2.03.0002		Rekonsiliasi dan Verifikasi Aset, Kewajiban, Ekuitas, Pendapatan, Belanja, Pembiayaan, Pendapatan-LO dan Beban																		
			Jumlah Dokumen Hasil Rekonsiliasi dan Verifikasi Aset, Kewajiban, Ekuitas, Pendapatan, Belanja, Pembiayaan, Pendapatan-LO, dan Beban				696 Dokumen	696 Dokumen	342.714.800,00	342.714.800,00	342.714.800,00	0,00	Kab. Banyuwangi, Banyuwangi, Tamanbaru	PENDAPATAN ASLI DAERAH (PAD) DANA TRANSFER UMUM-DANA ALOKASI UMUM	-	9. Pemantapan Transformasi Digital dan Reformasi Birokrasi 9. Pemantapan Transformasi Digital dan Reformasi Birokrasi			342.714.800,00	BADAN PENGELOLAAN KEUANGAN DAN ASET DAERAH
5.02.02.2.03.0003		Koordinasi Penyusunan Laporan Pertanggungjawaban Pelaksanaan APBD Bulanan, Triwulanan dan Semesteran																		
			Jumlah Laporan Pertanggungjawaban Pelaksanaan APBD Bulanan, Triwulanan dan Semesteran				754 Laporan	754 Laporan	222.579.500,00	307.437.750,00	307.437.750,00	84.858.250,00	Kab. Banyuwangi, Banyuwangi, Tamanbaru	PENDAPATAN ASLI DAERAH (PAD) DANA TRANSFER UMUM-DANA ALOKASI UMUM	-	9. Pemantapan Transformasi Digital dan Reformasi Birokrasi 9. Pemantapan Transformasi Digital dan Reformasi Birokrasi			222.579.500,00	BADAN PENGELOLAAN KEUANGAN DAN ASET DAERAH
5.02.02.2.03.0004		Konsolidasi Laporan Keuangan SKPD, BLUD dan Laporan Keuangan Pemerintah Daerah																		
			Jumlah Laporan Keuangan SKPD, BLUD dan Laporan Keuangan Pemerintah Daerah yang Terkonsolidasi				1 Laporan	1 Laporan	253.919.500,00	253.919.500,00	253.919.500,00	0,00	Kab. Banyuwangi, Banyuwangi, Tamanbaru	PENDAPATAN ASLI DAERAH (PAD) DANA TRANSFER UMUM-DANA ALOKASI UMUM	-	9. Pemantapan Transformasi Digital dan Reformasi Birokrasi 9. Pemantapan Transformasi Digital dan Reformasi Birokrasi			253.919.500,00	BADAN PENGELOLAAN KEUANGAN DAN ASET DAERAH
5.02.02.2.03.0005		Koordinasi dan Penyusunan Rancangan Peraturan Daerah tentang Pertanggungjawaban Pelaksanaan APBD Kabupaten/Kota dan Rancangan Peraturan Kepala Daerah tentang Penjabaran Pertanggungjawaban Pelaksanaan APBD Kabupaten/Kota																		
			Jumlah Rancangan Peraturan Daerah tentang Pertanggungjawaban Pelaksanaan APBD Kabupaten/Kota dan Rancangan Peraturan Kepala Daerah tentang Penjabaran Pertanggungjawaban Pelaksanaan APBD Kabupaten/Kota				4 Dokumen	4 Dokumen	479.094.000,00	490.179.500,00	490.179.500,00	11.085.500,00	Kab. Banyuwangi, Banyuwangi, Tamanbaru	PENDAPATAN ASLI DAERAH (PAD) DANA TRANSFER UMUM-DANA ALOKASI UMUM	-	9. Pemantapan Transformasi Digital dan Reformasi Birokrasi 9. Pemantapan Transformasi Digital dan Reformasi Birokrasi			479.094.000,00	BADAN PENGELOLAAN KEUANGAN DAN ASET DAERAH
5.02.02.2.03.0006		Penyusunan Tanggapan/Tindak Lanjut Terhadap LHP BPK atas Laporan Pertanggungjawaban Pelaksanaan APBD																		

NO	KODE	URUSAN / BIDANG URUSAN / PROGRAM / KEGIATAN / SUB KEGIATAN	INDIKATOR PROGRAM / KEGIATAN / SUB KEGIATAN	TARGET AKHIR PERIODE RENSTRA OPD	REALISASI CAPAIAN RENJA OPD TAHUN 2022	PRAKIRAAN CAPAIAN TARGET RENJA OPD TAHUN 2023	CAPAIAN KINERJA DAN KERANGKA PENDANAAN										KELOMPOK SASARAN	PRAKIRAAN MAJU RENCANA TAHUN 2025		PERANGKAT DAERAH PENANGGUNG JAWAB
							TARGET 2024		PAGU INDIKATIF (Rp)			Bertambah/Berkurang (10-12)	LOKASI	SUMBER DANA	PRIORITAS			TARGET	PAGU INDIKATIF (Rp)	
							SEBELUM	SESUDAH	RKPD 2024	APBD 2024	RKPD PERUBAHAN 2024				NASIONAL	DAERAH				
1	2	3	4	5	6	7	8	9	10	11	12	13	14	15	16	17	18	19	20	21
			Jumlah Dokumen Tanggapan/Tindak Lanjut Terhadap LHP BPK atas Laporan Pertanggungjawaban Pelaksanaan APBD				1 Dokumen	1 Dokumen	219.914.300,00	166.847.100,00	166.847.100,00	-53.067.200,00	Kab. Banyuwangi, Banyuwangi, Tamanbaru	PENDAPATAN ASLI DAERAH (PAD) DANA TRANSFER UMUM-DANA ALOKASI UMUM	-	9. Pemantapan Transformasi Digital dan Reformasi Birokrasi 9. Pemantapan Transformasi Digital dan Reformasi Birokrasi		219.914.300,00	BADAN PENGELOLAAN KEUANGAN DAN ASET DAERAH	
	5.02.02.2.03.0007	Koordinasi, Sinkronisasi, dan Penyelesaian Tuntutan Perbendaharaan dan Tuntutan Kerugian Daerah																		
			Jumlah Dokumen Hasil Koordinasi, Sinkronisasi, dan Penyelesaian Tuntutan Perbendaharaan dan Tuntutan Kerugian Daerah				10 Dokumen	10 Dokumen	152.422.300,00	118.664.750,00	118.664.750,00	-33.757.550,00	Kab. Banyuwangi, Banyuwangi, Tamanbaru	PENDAPATAN ASLI DAERAH (PAD) DANA TRANSFER UMUM-DANA ALOKASI UMUM	-	9. Pemantapan Transformasi Digital dan Reformasi Birokrasi 9. Pemantapan Transformasi Digital dan Reformasi Birokrasi		152.422.300,00	BADAN PENGELOLAAN KEUANGAN DAN ASET DAERAH	
	5.02.02.2.03.0008	Penyusunan Analisis Laporan Pertanggungjawaban Pelaksanaan APBD																		
			Jumlah Dokumen Hasil Analisis Laporan Pertanggungjawaban Pelaksanaan APBD				1 Dokumen	1 Dokumen	38.999.700,00	38.999.700,00	38.999.700,00	0,00	Kab. Banyuwangi, Banyuwangi, Tamanbaru	PENDAPATAN ASLI DAERAH (PAD)	-	9. Pemantapan Transformasi Digital dan Reformasi Birokrasi 9. Pemantapan Transformasi Digital dan Reformasi Birokrasi		38.999.700,00	BADAN PENGELOLAAN KEUANGAN DAN ASET DAERAH	
	5.02.02.2.03.0009	Penyusunan Kebijakan dan Panduan Teknis Operasional Penyelenggaraan Akuntansi Pemerintah Daerah																		
			Jumlah Kebijakan dan Panduan Teknis Operasional Penyelenggaraan Akuntansi Pemerintah Daerah				1 Dokumen	1 Dokumen	66.999.800,00	66.999.800,00	66.999.800,00	0,00	Kab. Banyuwangi, Banyuwangi, Tamanbaru	PENDAPATAN ASLI DAERAH (PAD) DANA TRANSFER UMUM-DANA ALOKASI UMUM	-	9. Pemantapan Transformasi Digital dan Reformasi Birokrasi 9. Pemantapan Transformasi Digital dan Reformasi Birokrasi		0,00	BADAN PENGELOLAAN KEUANGAN DAN ASET DAERAH	
	5.02.02.2.03.0010	Penyusunan Sistem dan Prosedur Akuntansi dan Pelaporan Keuangan Pemerintah Daerah																		
			Jumlah Sistem dan Prosedur Akuntansi dan Pelaporan Keuangan Pemerintah Daerah				1 Dokumen	1 Dokumen	78.000.000,00	32.115.500,00	32.115.500,00	-45.884.500,00	Kab. Banyuwangi, Banyuwangi, Tamanbaru	PENDAPATAN ASLI DAERAH (PAD) DANA TRANSFER UMUM-DANA ALOKASI UMUM	-	9. Pemantapan Transformasi Digital dan Reformasi Birokrasi 9. Pemantapan Transformasi Digital dan Reformasi Birokrasi		78.000.000,00	BADAN PENGELOLAAN KEUANGAN DAN ASET DAERAH	
	5.02.02.2.03.0011	Pembinaan Akuntansi, Pelaporan dan Pertanggungjawaban Pemerintah Kabupaten/Kota																		
			Jumlah Orang yang Mengikuti Pembinaan Akuntansi, Pelaporan dan Pertanggungjawaban Pemerintah Kabupaten/Kota				496 Orang	496 Orang	724.193.300,00	724.193.300,00	724.193.300,00	0,00	Kab. Banyuwangi, Banyuwangi, Tamanbaru	PENDAPATAN ASLI DAERAH (PAD)	-	9. Pemantapan Transformasi Digital dan Reformasi Birokrasi 9. Pemantapan Transformasi Digital dan Reformasi Birokrasi		724.193.300,00	BADAN PENGELOLAAN KEUANGAN DAN ASET DAERAH	
	5.02.02.2.03.0012	Pembinaan Pengelolaan Keuangan BLUD Kabupaten/Kota																		
			Jumlah BLUD Kabupaten/Kota yang Dibina				2 Lembaga	2 Lembaga	100.000.000,00	118.564.300,00	118.564.300,00	18.564.300,00	Kab. Banyuwangi, Banyuwangi, Tamanbaru	PENDAPATAN ASLI DAERAH (PAD)	-	9. Pemantapan Transformasi Digital dan Reformasi Birokrasi 9. Pemantapan Transformasi Digital dan Reformasi Birokrasi		100.000.000,00	BADAN PENGELOLAAN KEUANGAN DAN ASET DAERAH	
	5.02.02.2.04	Penunjang Urusan Kewenangan Pengelolaan Keuangan Daerah	Rata-rata Deviasi realisasi belanja dan pendapatan terhadap total belanja dan total pendapatan dalam APBD				100 % 3 sub kegiatan	10 %	447.776.154.969,00	437.269.204.600,00	436.269.467.600,00	-11.506.687.369,00			-	9. Pemantapan Transformasi Digital dan Reformasi Birokrasi 9. Pemantapan Transformasi Digital dan Reformasi Birokrasi		93.936.026.094,00	BADAN PENGELOLAAN KEUANGAN DAN ASET DAERAH	
	5.02.02.2.04.0008	Analisis Perencanaan dan Penyaluran Bantuan Keuangan																		
			Jumlah Laporan Hasil Analisis Perencanaan dan Penyaluran Bantuan Keuangan				1 Laporan	1 Laporan	393.155.698.750,00	397.075.245.000,00	397.075.245.000,00	3.919.546.250,00	Kab. Banyuwangi, Banyuwangi, Tamanbaru	PENDAPATAN ASLI DAERAH (PAD) DANA TRANSFER UMUM-DANA ALOKASI UMUM	-	9. Pemantapan Transformasi Digital dan Reformasi Birokrasi 9. Pemantapan Transformasi Digital dan Reformasi Birokrasi		39.315.569.875,00	BADAN PENGELOLAAN KEUANGAN DAN ASET DAERAH	
	5.02.02.2.04.0009	Pengelolaan Dana Darurat dan Mendesak																		
			Jumlah Laporan Hasil Pengelolaan Dana Darurat dan Mendesak				1 Laporan	1 Laporan	20.000.000.000,00	20.000.000.000,00	19.000.263.000,00	-999.737.000,00	Kab. Banyuwangi, Banyuwangi, Tamanbaru	PENDAPATAN ASLI DAERAH (PAD) DANA TRANSFER UMUM-DANA ALOKASI UMUM	-	9. Pemantapan Transformasi Digital dan Reformasi Birokrasi 9. Pemantapan Transformasi Digital dan Reformasi Birokrasi		20.000.000.000,00	BADAN PENGELOLAAN KEUANGAN DAN ASET DAERAH	
	5.02.02.2.04.0010	Pengelolaan Dana bagi Hasil Kabupaten/Kota																		
			Jumlah Laporan Hasil Pengelolaan Dana bagi Hasil Kabupaten/Kota				1 Laporan	1 Laporan	34.620.456.219,00	20.193.959.600,00	20.193.959.600,00	-14.426.496.619,00	Kab. Banyuwangi, Banyuwangi, Tamanbaru	PENDAPATAN ASLI DAERAH (PAD) DANA TRANSFER UMUM-DANA ALOKASI UMUM	-	9. Pemantapan Transformasi Digital dan Reformasi Birokrasi 9. Pemantapan Transformasi Digital dan Reformasi Birokrasi		34.620.456.219,00	BADAN PENGELOLAAN KEUANGAN DAN ASET DAERAH	
	5.02.02.2.05	Pengelolaan Data dan Implementasi Sistem Informasi Pemerintah Daerah Lingkup Keuangan Daerah	Penyelesaian dan Penyampaian LKPD tepat waktu dan sesuai SAP				100 % 1 sub kegiatan	100 %	288.975.000,00	288.975.000,00	288.975.000,00	0,00			-	9. Pemantapan Transformasi Digital dan Reformasi Birokrasi 9. Pemantapan Transformasi Digital dan Reformasi Birokrasi		28.897.500,00	BADAN PENGELOLAAN KEUANGAN DAN ASET DAERAH	
	5.02.02.2.05.0002	Implementasi dan Pemeliharaan Sistem Informasi Pemerintah Daerah Bidang Keuangan Daerah																		
			Jumlah Dokumen Hasil Implementasi dan Pemeliharaan Sistem Informasi Pemerintah Daerah Bidang Keuangan Daerah				1 Dokumen	1 Dokumen	288.975.000,00	288.975.000,00	288.975.000,00	0,00	Kab. Banyuwangi, Banyuwangi, Tamanbaru	PENDAPATAN ASLI DAERAH (PAD) DANA TRANSFER UMUM-DANA ALOKASI UMUM	-	9. Pemantapan Transformasi Digital dan Reformasi Birokrasi 9. Pemantapan Transformasi Digital dan Reformasi Birokrasi		28.897.500,00	BADAN PENGELOLAAN KEUANGAN DAN ASET DAERAH	

NO	KODE	URUSAN / BIDANG URUSAN / PROGRAM / KEGIATAN / SUB KEGIATAN	INDIKATOR PROGRAM / KEGIATAN / SUB KEGIATAN	TARGET AKHIR PERIODE RENSTRA OPD	REALISASI CAPAIAN RENJA OPD TAHUN 2022	PRAKIRAAN CAPAIAN TARGET RENJA OPD TAHUN 2023	CAPAIAN KINERJA DAN KERANGKA PENDANAAN										KELOMPOK SASARAN	PRAKIRAAN MAJU RENCANA TAHUN 2025		PERANGKAT DAERAH PENANGGUNG JAWAB
							TARGET 2024		PAGU INDIKATIF (Rp)			Bertambah/Berkurang (10-12)	LOKASI	SUMBER DANA	PRIORITAS			TARGET	PAGU INDIKATIF (Rp)	
							SEBELUM	SESUDAH	RKPD 2024	APBD 2024	RKPD PERUBAHAN 2024				NASIONAL	DAERAH				
1	2	3	4	5	6	7	8	9	10	11	12	13	14	15	16	17	18	19	20	21
3.	5.02.03	PROGRAM PENGELOLAAN BARANG MILIK DAERAH	Persentase Perangkat Daerah yang menyusun Laporan Barang Milik Daerah (LBMD) tepat waktu				94,55 %	94,55 %	3.700.000.000,00	3.772.734.700,00	3.772.734.700,00	0,00							3.700.000.000,00	
	5.02.03.2.01	Pengelolaan Barang Milik Daerah	Penyelesaian Laporan Barang Milik Daerah (LBMD) tepat waktu				100 %	100 %	3.700.000.000,00	3.772.734.700,00	3.772.734.700,00	72.734.700,00			-	9. Pemantapan Transformasi Digital dan Reformasi Birokrasi 9. Pemantapan Transformasi Digital dan Reformasi Birokrasi			3.700.000.000,00	BADAN PENGELOLAAN KEUANGAN DAN ASET DAERAH
	5.02.03.2.01.0001	Penyusunan Standar Harga																		
			Jumlah Standar Harga yang Disusun				4 Dokumen	4 Dokumen	203.786.800,00	187.725.500,00	187.725.500,00	-16.061.300,00	Kab. Banyuwangi, Banyuwangi, Tamanbaru	PENDAPATAN ASLI DAERAH (PAD)	-	9. Pemantapan Transformasi Digital dan Reformasi Birokrasi 9. Pemantapan Transformasi Digital dan Reformasi Birokrasi			203.786.800,00	BADAN PENGELOLAAN KEUANGAN DAN ASET DAERAH
	5.02.03.2.01.0002	Penyusunan Standar Barang Milik Daerah dan Standar Kebutuhan Barang Milik Daerah																		
			Jumlah Standar Barang Milik Daerah dan Standar Kebutuhan Barang Milik Daerah				4 Dokumen	4 Dokumen	115.039.000,00	0,00	0,00	-115.039.000,00	Kab. Banyuwangi, Banyuwangi, Tamanbaru	PENDAPATAN ASLI DAERAH (PAD)	-	9. Pemantapan Transformasi Digital dan Reformasi Birokrasi 9. Pemantapan Transformasi Digital dan Reformasi Birokrasi			115.039.000,00	BADAN PENGELOLAAN KEUANGAN DAN ASET DAERAH
	5.02.03.2.01.0003	Penyusunan Perencanaan Kebutuhan Barang Milik Daerah																		
			Jumlah Rencana Kebutuhan Barang Milik Daerah				1 Dokumen	1 Dokumen	103.466.100,00	82.831.200,00	82.831.200,00	-20.634.900,00	Kab. Banyuwangi, Banyuwangi, Tamanbaru	PENDAPATAN ASLI DAERAH (PAD)	-	9. Pemantapan Transformasi Digital dan Reformasi Birokrasi 9. Pemantapan Transformasi Digital dan Reformasi Birokrasi			103.466.100,00	BADAN PENGELOLAAN KEUANGAN DAN ASET DAERAH
	5.02.03.2.01.0006	Inventarisasi Barang Milik Daerah																		
			Jumlah Laporan Hasil Inventarisasi (LHI) Barang Milik Daerah				1 Laporan	1 Laporan	248.106.300,00	297.587.450,00	297.587.450,00	49.481.150,00	Kab. Banyuwangi, Banyuwangi, Tamanbaru	PENDAPATAN ASLI DAERAH (PAD)	-	9. Pemantapan Transformasi Digital dan Reformasi Birokrasi 9. Pemantapan Transformasi Digital dan Reformasi Birokrasi			248.106.300,00	BADAN PENGELOLAAN KEUANGAN DAN ASET DAERAH
	5.02.03.2.01.0007	Pengamanan Barang Milik Daerah																		
			Jumlah Laporan Hasil Pengamanan Barang Milik Daerah				1 Laporan	1 Laporan	1.547.707.700,00	1.747.707.700,00	1.747.707.700,00	200.000.000,00	Kab. Banyuwangi, Banyuwangi, Tamanbaru	PENDAPATAN ASLI DAERAH (PAD)	-	9. Pemantapan Transformasi Digital dan Reformasi Birokrasi 9. Pemantapan Transformasi Digital dan Reformasi Birokrasi			1.547.707.700,00	BADAN PENGELOLAAN KEUANGAN DAN ASET DAERAH
	5.02.03.2.01.0008	Penilaian Barang Milik Daerah																		
			Jumlah Laporan Hasil Penilaian Barang Milik Daerah dan Hasil Koordinasi Penilaian Barang Milik Daerah				1 Laporan	1 Laporan	100.732.800,00	265.478.700,00	265.478.700,00	164.745.900,00	Kab. Banyuwangi, Banyuwangi, Tamanbaru	PENDAPATAN ASLI DAERAH (PAD)	-	9. Pemantapan Transformasi Digital dan Reformasi Birokrasi 9. Pemantapan Transformasi Digital dan Reformasi Birokrasi			100.732.800,00	BADAN PENGELOLAAN KEUANGAN DAN ASET DAERAH
	5.02.03.2.01.0009	Pengawasan dan Pengendalian Pengelolaan Barang Milik Daerah																		
			Jumlah Laporan Hasil Pengawasan dan Pengendalian Pengelolaan Barang Milik Daerah				1 Laporan	1 Laporan	146.920.800,00	146.920.800,00	146.920.800,00	0,00	Kab. Banyuwangi, Banyuwangi, Tamanbaru	PENDAPATAN ASLI DAERAH (PAD)	-	9. Pemantapan Transformasi Digital dan Reformasi Birokrasi 9. Pemantapan Transformasi Digital dan Reformasi Birokrasi			146.920.800,00	BADAN PENGELOLAAN KEUANGAN DAN ASET DAERAH
	5.02.03.2.01.0010	Optimalisasi Penggunaan, Pemanfaatan, Pemindahtanganan, Pemusnahan, dan Penghapusan Barang Milik Daerah																		
			Jumlah Dokumen Hasil Optimalisasi Penggunaan, Pemanfaatan, Pemindahtanganan, Pemusnahan, dan Penghapusan Barang Milik Daerah				2 Dokumen	2 Dokumen	593.871.800,00	593.871.800,00	593.871.800,00	0,00	Kab. Banyuwangi, Banyuwangi, Tamanbaru	PENDAPATAN ASLI DAERAH (PAD)	-	9. Pemantapan Transformasi Digital dan Reformasi Birokrasi 9. Pemantapan Transformasi Digital dan Reformasi Birokrasi			593.871.800,00	BADAN PENGELOLAAN KEUANGAN DAN ASET DAERAH
	5.02.03.2.01.0011	Rekonsiliasi dalam rangka Penyusunan Laporan Barang Milik Daerah																		
			Jumlah Laporan Hasil Rekonsiliasi dalam rangka Penyusunan Laporan Barang Milik Daerah				1 Laporan	1 Laporan	430.623.600,00	271.075.750,00	271.075.750,00	-159.547.850,00	Kab. Banyuwangi, Banyuwangi, Tamanbaru	PENDAPATAN ASLI DAERAH (PAD)	-	9. Pemantapan Transformasi Digital dan Reformasi Birokrasi 9. Pemantapan Transformasi Digital dan Reformasi Birokrasi			430.623.600,00	BADAN PENGELOLAAN KEUANGAN DAN ASET DAERAH
	5.02.03.2.01.0012	Penyusunan Laporan Barang Milik Daerah																		
			Jumlah Laporan Barang Milik Daerah yang Disusun				1 Laporan	1 Laporan	79.193.600,00	48.984.300,00	48.984.300,00	-30.209.300,00	Kab. Banyuwangi, Banyuwangi, Tamanbaru	PENDAPATAN ASLI DAERAH (PAD)	-	9. Pemantapan Transformasi Digital dan Reformasi Birokrasi 9. Pemantapan Transformasi Digital dan Reformasi Birokrasi			79.193.600,00	BADAN PENGELOLAAN KEUANGAN DAN ASET DAERAH
	5.02.03.2.01.0013	Pembinaan Pengelolaan Barang Milik Daerah Pemerintah Kabupaten/Kota																		
			Jumlah Orang yang Mengikuti Pembinaan Pengelolaan Barang Milik Daerah Pemerintah Kabupaten/Kota				56 Orang	56 Orang	130.551.500,00	130.551.500,00	130.551.500,00	0,00	Kab. Banyuwangi, Banyuwangi, Tamanbaru	PENDAPATAN ASLI DAERAH (PAD)	-	9. Pemantapan Transformasi Digital dan Reformasi Birokrasi 9. Pemantapan Transformasi Digital dan Reformasi Birokrasi			130.551.500,00	BADAN PENGELOLAAN KEUANGAN DAN ASET DAERAH
		BADAN PENDAPATAN DAERAH							17.773.710.671,00	19.922.752.037,00	19.922.752.037,00	2.149.041.366,00							0,00	

NO	KODE	URUSAN / BIDANG URUSAN / PROGRAM / KEGIATAN / SUB KEGIATAN	INDIKATOR PROGRAM / KEGIATAN / SUB KEGIATAN	TARGET AKHIR PERIODE RENSTRA OPD	REALISASI CAPAIAN RENJA OPD TAHUN 2022	PRAKIRAAN CAPAIAN TARGET RENJA OPD TAHUN 2023	CAPAIAN KINERJA DAN KERANGKA PENDANAAN										KELOMPOK SASARAN	PRAKIRAAN MAJU RENCANA TAHUN 2025		PERANGKAT DAERAH PENANGGUNG JAWAB	
							TARGET 2024		PAGU INDIKATIF (Rp)			Bertambah/Berkurang (10-12)	LOKASI	SUMBER DANA	PRIORITAS			TARGET	PAGU INDIKATIF (Rp)		
							SEBELUM	SESUDAH	RKPD 2024	APBD 2024	RKPD PERUBAHAN 2024				NASIONAL	DAERAH					
1	2	3	4	5	6	7	8	9	10	11	12	13	14	15	16	17	18	19	20	21	
5		UNSUR PENUNJANG URUSAN PEMERINTAHAN							17.773.710.671,00	19.922.752.037,00	19.922.752.037,00	2.149.041.366,00								0,00	
5.02		KEUANGAN							17.773.710.671,00	19.922.752.037,00	19.922.752.037,00	2.149.041.366,00								0,00	
1.	5.02.01	PROGRAM PENUNJANG URUSAN PEMERINTAHAN DAERAH KABUPATEN/KOTA	Persentase pemenuhan kebutuhan penunjang Perangkat Daerah Persentase pemenuhan kebutuhan penunjang Perangkat Daerah				94,5 % 94,5 %	94,5 % 94,5 %	13.326.335.651,00	13.642.401.887,00	13.642.401.887,00	-13.326.335.651,00								0,00	
	5.02.01.2.01	Perencanaan, Penganggaran, dan Evaluasi Kinerja Perangkat Daerah	Cakupan administrasi keuangan perangkat daerah Cakupan perencanaan, penganggaran, dan evaluasi kinerja perangkat daerah				100 %	100 %	40.000.000,00	327.399.900,00	327.399.900,00	287.399.900,00			-	2. Pemulihan Ekonomi Akibat Covid-19 dan Pembukaan Lapangan Kerja 2. Pemulihan Ekonomi Akibat Covid-19 dan Pembukaan Lapangan Kerja				0,00	BADAN PENDAPATAN DAERAH
	5.02.01.2.01.0001	Penyusunan Dokumen Perencanaan Perangkat Daerah																			
			Jumlah Dokumen Perencanaan Perangkat Daerah				2 Dokumen	2 Dokumen	20.000.000,00	130.200.000,00	130.200.000,00	110.200.000,00	Kab. Banyuwangi, Semua Kecamatan, Semua Kel/Desa	DANA TRANSFER UMUM-DANA ALOKASI UMUM	-	2. Pemulihan Ekonomi Akibat Covid-19 dan Pembukaan Lapangan Kerja 2. Pemulihan Ekonomi Akibat Covid-19 dan Pembukaan Lapangan Kerja				0,00	BADAN PENDAPATAN DAERAH
	5.02.01.2.01.0006	Koordinasi dan Penyusunan Laporan Capaian Kinerja dan Ikhtisar Realisasi Kinerja SKPD																			
			Jumlah Laporan Capaian Kinerja dan Ikhtisar Realisasi Kinerja SKPD dan Laporan Hasil Koordinasi Penyusunan Laporan Capaian Kinerja dan Ikhtisar Realisasi Kinerja SKPD				12 Laporan	12 Laporan	20.000.000,00	197.199.900,00	197.199.900,00	177.199.900,00	Kab. Banyuwangi, Semua Kecamatan, Semua Kel/Desa	DANA TRANSFER UMUM-DANA ALOKASI UMUM	-	2. Pemulihan Ekonomi Akibat Covid-19 dan Pembukaan Lapangan Kerja 2. Pemulihan Ekonomi Akibat Covid-19 dan Pembukaan Lapangan Kerja				0,00	BADAN PENDAPATAN DAERAH
	5.02.01.2.02	Administrasi Keuangan Perangkat Daerah	Cakupan administrasi keuangan perangkat daerah [deleted]				100 %	100 %	10.685.940.887,00	10.764.883.587,00	10.764.883.587,00	78.942.700,00			-	-				0,00	BADAN PENDAPATAN DAERAH
	5.02.01.2.02.0001	Penyediaan Gaji dan Tunjangan ASN																			
			Jumlah Orang yang Menerima Gaji dan Tunjangan ASN				0 Orang/bulan	0 Orang/bulan	10.660.940.887,00	10.660.940.887,00	10.660.940.887,00	0,00	-	DANA TRANSFER UMUM-DANA ALOKASI UMUM	-	-				0,00	BADAN PENDAPATAN DAERAH
	5.02.01.2.02.0005	Koordinasi dan Penyusunan Laporan Keuangan Akhir Tahun SKPD																			
			Jumlah Laporan Keuangan Akhir Tahun SKPD dan Laporan Hasil Koordinasi Penyusunan Laporan Keuangan Akhir Tahun SKPD				2 Laporan	2 Laporan	25.000.000,00	103.942.700,00	103.942.700,00	78.942.700,00	Kab. Banyuwangi, Semua Kecamatan, Semua Kel/Desa	DANA TRANSFER UMUM-DANA ALOKASI UMUM	-	2. Pemulihan Ekonomi Akibat Covid-19 dan Pembukaan Lapangan Kerja 2. Pemulihan Ekonomi Akibat Covid-19 dan Pembukaan Lapangan Kerja				0,00	BADAN PENDAPATAN DAERAH
	5.02.01.2.06	Administrasi Umum Perangkat Daerah	Cakupan administrasi umum perangkat daerah [deleted]				100 %	100 %	596.500.000,00	745.291.500,00	745.291.500,00	148.791.500,00			-	2. Pemulihan Ekonomi Akibat Covid-19 dan Pembukaan Lapangan Kerja 2. Pemulihan Ekonomi Akibat Covid-19 dan Pembukaan Lapangan Kerja				0,00	BADAN PENDAPATAN DAERAH
	5.02.01.2.06.0001	Penyediaan Komponen Instalasi Listrik/Penerangan Bangunan Kantor																			
			Jumlah Paket Komponen Instalasi Listrik/Penerangan Bangunan Kantor yang Disediakan				1 Paket	1 Paket	10.000.000,00	9.992.700,00	9.992.700,00	-7.300,00	Kab. Banyuwangi, Semua Kecamatan, Semua Kel/Desa	DANA TRANSFER UMUM-DANA ALOKASI UMUM	-	2. Pemulihan Ekonomi Akibat Covid-19 dan Pembukaan Lapangan Kerja 2. Pemulihan Ekonomi Akibat Covid-19 dan Pembukaan Lapangan Kerja				0,00	BADAN PENDAPATAN DAERAH
	5.02.01.2.06.0002	Penyediaan Peralatan dan Perlengkapan Kantor																			
			Jumlah Paket Peralatan dan Perlengkapan Kantor yang Disediakan				1 Paket	1 Paket	25.000.000,00	259.843.400,00	259.843.400,00	234.843.400,00	Kab. Banyuwangi, Semua Kecamatan, Semua Kel/Desa	DANA TRANSFER UMUM-DANA ALOKASI UMUM	-	2. Pemulihan Ekonomi Akibat Covid-19 dan Pembukaan Lapangan Kerja 2. Pemulihan Ekonomi Akibat Covid-19 dan Pembukaan Lapangan Kerja				0,00	BADAN PENDAPATAN DAERAH
	5.02.01.2.06.0003	Penyediaan Peralatan Rumah Tangga																			
			Jumlah Paket Peralatan Rumah Tangga yang Disediakan				1 Paket	1 Paket	25.000.000,00	24.997.450,00	24.997.450,00	-2.550,00	Kab. Banyuwangi, Semua Kecamatan, Semua Kel/Desa	DANA TRANSFER UMUM-DANA ALOKASI UMUM	-	2. Pemulihan Ekonomi Akibat Covid-19 dan Pembukaan Lapangan Kerja 2. Pemulihan Ekonomi Akibat Covid-19 dan Pembukaan Lapangan Kerja				0,00	BADAN PENDAPATAN DAERAH
	5.02.01.2.06.0004	Penyediaan Bahan Logistik Kantor																			
			Jumlah Paket Bahan Logistik Kantor yang Disediakan				1 Paket	1 Paket	100.000.000,00	179.985.000,00	179.985.000,00	79.985.000,00	Kab. Banyuwangi, Semua Kecamatan, Semua Kel/Desa	DANA TRANSFER UMUM-DANA ALOKASI UMUM	-	2. Pemulihan Ekonomi Akibat Covid-19 dan Pembukaan Lapangan Kerja 2. Pemulihan Ekonomi Akibat Covid-19 dan Pembukaan Lapangan Kerja				0,00	BADAN PENDAPATAN DAERAH
	5.02.01.2.06.0005	Penyediaan Barang Cetak dan Penggandaan																			

NO	KODE	URUSAN / BIDANG URUSAN / PROGRAM / KEGIATAN / SUB KEGIATAN	INDIKATOR PROGRAM / KEGIATAN / SUB KEGIATAN	TARGET AKHIR PERIODE RENSTRA OPD	REALISASI CAPAIAN RENJA OPD TAHUN 2022	PRAKIRAAN CAPAIAN TARGET RENJA OPD TAHUN 2023	CAPAIAN KINERJA DAN KERANGKA PENDANAAN										KELOMPOK SASARAN	PRAKIRAAN MAJU RENCANA TAHUN 2025		PERANGKAT DAERAH PENANGGUNG JAWAB
							TARGET 2024		PAGU INDIKATIF (Rp)			Bertambah/Berkurang (10-12)	LOKASI	SUMBER DANA	PRIORITAS			TARGET	PAGU INDIKATIF (Rp)	
							SEBELUM	SESUDAH	RKPD 2024	APBD 2024	RKPD PERUBAHAN 2024				NASIONAL	DAERAH				
1	2	3	4	5	6	7	8	9	10	11	12	13	14	15	16	17	18	19	20	21
			Jumlah Paket Barang Cetak dan Penggandaan yang Disediakan				1 Paket	1 Paket	10.000.000,00	9.999.950,00	9.999.950,00	-50,00	Kab. Banyuwangi, Semua Kecamatan, Semua Kel/Desa	DANA TRANSFER UMUM-DANA ALOKASI UMUM	-	2. Pemulihan Ekonomi Akibat Covid-19 dan Pembukaan Lapangan Kerja 2. Pemulihan Ekonomi Akibat Covid-19 dan Pembukaan Lapangan Kerja			0,00	BADAN PENDAPATAN DAERAH
5.02.01.2.06.0006		Penyediaan Bahan Bacaan dan Peraturan Perundang-undangan																		
			Jumlah Dokumen Bahan Bacaan dan Peraturan Perundang-Undangan yang Disediakan				6790 Dokumen	6790 Dokumen	5.000.000,00	4.994.000,00	4.994.000,00	-6.000,00	Kab. Banyuwangi, Semua Kecamatan, Semua Kel/Desa	DANA TRANSFER UMUM-DANA ALOKASI UMUM	-	2. Pemulihan Ekonomi Akibat Covid-19 dan Pembukaan Lapangan Kerja 2. Pemulihan Ekonomi Akibat Covid-19 dan Pembukaan Lapangan Kerja			0,00	BADAN PENDAPATAN DAERAH
5.02.01.2.06.0009		Penyelenggaraan Rapat Koordinasi dan Konsultasi SKPD																		
			Jumlah Laporan Penyelenggaraan Rapat Koordinasi dan Konsultasi SKPD				12 Laporan	12 Laporan	421.500.000,00	255.479.000,00	255.479.000,00	-166.021.000,00	Kab. Banyuwangi, Semua Kecamatan, Semua Kel/Desa	DANA TRANSFER UMUM-DANA ALOKASI UMUM	-	2. Pemulihan Ekonomi Akibat Covid-19 dan Pembukaan Lapangan Kerja 2. Pemulihan Ekonomi Akibat Covid-19 dan Pembukaan Lapangan Kerja			0,00	BADAN PENDAPATAN DAERAH
5.02.01.2.08		Penyediaan Jasa Penunjang Urusan Pemerintahan Daerah	Cakupan jasa penunjang urusan pemerintahan daerah [deleted]				100 %	100 %	1.676.784.764,00	1.538.631.900,00	1.538.631.900,00	-138.152.864,00			-	2. Pemulihan Ekonomi Akibat Covid-19 dan Pembukaan Lapangan Kerja 2. Pemulihan Ekonomi Akibat Covid-19 dan Pembukaan Lapangan Kerja			0,00	BADAN PENDAPATAN DAERAH
5.02.01.2.08.0001		Penyediaan Jasa Surat Menyurat																		
			Jumlah Laporan Penyediaan Jasa Surat Menyurat				12 Laporan	12 Laporan	5.000.000,00	5.000.000,00	5.000.000,00	0,00	Kab. Banyuwangi, Semua Kecamatan, Semua Kel/Desa	DANA TRANSFER UMUM-DANA ALOKASI UMUM	-	2. Pemulihan Ekonomi Akibat Covid-19 dan Pembukaan Lapangan Kerja 2. Pemulihan Ekonomi Akibat Covid-19 dan Pembukaan Lapangan Kerja			0,00	BADAN PENDAPATAN DAERAH
5.02.01.2.08.0002		Penyediaan Jasa Komunikasi, Sumber Daya Air dan Listrik																		
			Jumlah Laporan Penyediaan Jasa Komunikasi, Sumber Daya Air dan Listrik yang Disediakan				12 Laporan	12 Laporan	361.984.764,00	223.831.900,00	223.831.900,00	-138.152.864,00	Kab. Banyuwangi, Semua Kecamatan, Semua Kel/Desa	DANA TRANSFER UMUM-DANA ALOKASI UMUM	-	2. Pemulihan Ekonomi Akibat Covid-19 dan Pembukaan Lapangan Kerja 2. Pemulihan Ekonomi Akibat Covid-19 dan Pembukaan Lapangan Kerja			0,00	BADAN PENDAPATAN DAERAH
5.02.01.2.08.0004		Penyediaan Jasa Pelayanan Umum Kantor																		
			Jumlah Laporan Penyediaan Jasa Pelayanan Umum Kantor yang Disediakan				12 Laporan	12 Laporan	1.309.800.000,00	1.309.800.000,00	1.309.800.000,00	0,00	Kab. Banyuwangi, Semua Kecamatan, Semua Kel/Desa	DANA TRANSFER UMUM-DANA ALOKASI UMUM	-	2. Pemulihan Ekonomi Akibat Covid-19 dan Pembukaan Lapangan Kerja 2. Pemulihan Ekonomi Akibat Covid-19 dan Pembukaan Lapangan Kerja			0,00	BADAN PENDAPATAN DAERAH
5.02.01.2.09		Pemeliharaan Barang Milik Daerah Penunjang Urusan Pemerintahan Daerah	Cakupan Pemeliharaan Barang Milik Daerah Penunjang Urusan Pemerintahan Daerah [deleted]				100 %	100 %	327.110.000,00	266.195.000,00	266.195.000,00	-60.915.000,00			-	2. Pemulihan Ekonomi Akibat Covid-19 dan Pembukaan Lapangan Kerja 2. Pemulihan Ekonomi Akibat Covid-19 dan Pembukaan Lapangan Kerja			0,00	BADAN PENDAPATAN DAERAH
5.02.01.2.09.0001		Penyediaan Jasa Pemeliharaan, Biaya Pemeliharaan, dan Pajak Kendaraan Perorangan Dinas atau Kendaraan Dinas Jabatan																		
			Jumlah Kendaraan Perorangan Dinas atau Kendaraan Dinas Jabatan yang Dipelihara dan Dibayarkan Pajaknya				28 Unit	28 Unit	114.350.000,00	123.035.000,00	123.035.000,00	8.685.000,00	Kab. Banyuwangi, Semua Kecamatan, Semua Kel/Desa	DANA TRANSFER UMUM-DANA ALOKASI UMUM	-	2. Pemulihan Ekonomi Akibat Covid-19 dan Pembukaan Lapangan Kerja 2. Pemulihan Ekonomi Akibat Covid-19 dan Pembukaan Lapangan Kerja			0,00	BADAN PENDAPATAN DAERAH
5.02.01.2.09.0006		Pemeliharaan Peralatan dan Mesin Lainnya																		
			Jumlah Peralatan dan Mesin Lainnya yang Dipelihara				58 Unit	58 Unit	42.000.000,00	42.000.000,00	42.000.000,00	0,00	Kab. Banyuwangi, Semua Kecamatan, Semua Kel/Desa	DANA TRANSFER UMUM-DANA ALOKASI UMUM	-	2. Pemulihan Ekonomi Akibat Covid-19 dan Pembukaan Lapangan Kerja 2. Pemulihan Ekonomi Akibat Covid-19 dan Pembukaan Lapangan Kerja			0,00	BADAN PENDAPATAN DAERAH
5.02.01.2.09.0009		Pemeliharaan/Rehabilitasi Gedung Kantor dan Bangunan Lainnya																		
			Jumlah Gedung Kantor dan Bangunan Lainnya yang Dipelihara/Direhabilitasi				1 Unit	1 Unit	119.940.000,00	50.760.000,00	50.760.000,00	-69.180.000,00	Kab. Banyuwangi, Semua Kecamatan, Semua Kel/Desa	DANA TRANSFER UMUM-DANA ALOKASI UMUM	-	2. Pemulihan Ekonomi Akibat Covid-19 dan Pembukaan Lapangan Kerja 2. Pemulihan Ekonomi Akibat Covid-19 dan Pembukaan Lapangan Kerja			0,00	BADAN PENDAPATAN DAERAH
5.02.01.2.09.0010		Pemeliharaan/Rehabilitasi Sarana dan Prasarana Gedung Kantor atau Bangunan Lainnya																		

NO	KODE	URUSAN / BIDANG URUSAN / PROGRAM / KEGIATAN / SUB KEGIATAN	INDIKATOR PROGRAM / KEGIATAN / SUB KEGIATAN	TARGET AKHIR PERIODE RENSTRA OPD	REALISASI CAPAIAN RENJA OPD TAHUN 2022	PRAKIRAAN CAPAIAN TARGET RENJA OPD TAHUN 2023	CAPAIAN KINERJA DAN KERANGKA PENDANAAN										KELOMPOK SASARAN	PRAKIRAAN MAJU RENCANA TAHUN 2025		PERANGKAT DAERAH PENANGGUNG JAWAB
							TARGET 2024		PAGU INDIKATIF (Rp)			Bertambah/Berkurang (10-12)	LOKASI	SUMBER DANA	PRIORITAS			TARGET	PAGU INDIKATIF (Rp)	
							SEBELUM	SESUDAH	RKPD 2024	APBD 2024	RKPD PERUBAHAN 2024				NASIONAL	DAERAH				
1	2	3	4	5	6	7	8	9	10	11	12	13	14	15	16	17	18	19	20	21
			Jumlah Sarana dan Prasarana Gedung Kantor atau Bangunan Lainnya yang Dipelihara/Direhabilitasi				64 Unit	64 Unit	50.820.000,00	50.400.000,00	50.400.000,00	-420.000,00	Kab. Banyuwangi, Semua Kecamatan, Semua Kel/Desa	DANA TRANSFER UMUM-DANA ALOKASI UMUM	-	2. Pemulihan Ekonomi Akibat Covid-19 dan Pembukaan Lapangan Kerja 2. Pemulihan Ekonomi Akibat Covid-19 dan Pembukaan Lapangan Kerja			0,00	BADAN PENDAPATAN DAERAH
2.	5.02.04	PROGRAM PENGELOLAAN PENDAPATAN DAERAH	Jumlah penambahan wajib pajak baru Persentase Realisasi Pajak dan Retribusi Daerah				3500 91 WP %	3500 91 WP %	4.447.375.020,00	6.280.350.150,00	6.280.350.150,00	-4.447.375.020,00							0,00	
	5.02.04.2.01	Kegiatan Pengelolaan Pendapatan Daerah	Peningkatan Pelaporan Realisasi Pendapatan Yang Tepat Waktu Peningkatan Pengelolaan Pendapatan Berbasis Teknologi Informasi				2 Fitur 86 %	2 Fitur 86 %	4.447.375.020,00	6.280.350.150,00	6.280.350.150,00	1.832.975.130,00			-	2. Pemulihan Ekonomi Akibat Covid-19 dan Pembukaan Lapangan Kerja 2. Pemulihan Ekonomi Akibat Covid-19 dan Pembukaan Lapangan Kerja			0,00	BADAN PENDAPATAN DAERAH
	5.02.04.2.01.0001	Perencanaan Pengelolaan Pajak Daerah																		
			Jumlah Dokumen Rencana Pengelolaan Pajak Daerah				1 Dokumen	1 Dokumen	115.145.880,00	206.885.400,00	206.885.400,00	91.739.520,00	Kab. Banyuwangi, Semua Kecamatan, Semua Kel/Desa	DANA TRANSFER UMUM-DANA ALOKASI UMUM	-	2. Pemulihan Ekonomi Akibat Covid-19 dan Pembukaan Lapangan Kerja 2. Pemulihan Ekonomi Akibat Covid-19 dan Pembukaan Lapangan Kerja			0,00	BADAN PENDAPATAN DAERAH
	5.02.04.2.01.0002	Analisa dan Pengembangan Pajak Daerah, serta Penyusunan Kebijakan Pajak Daerah																		
			Jumlah Dokumen Hasil Analis Pajak Daerah serta Pengembangan Pajak Daerah dan Kebijakan Pajak Daerah				2 Dokumen	2 Dokumen	105.000.000,00	119.997.800,00	119.997.800,00	14.997.800,00	Kab. Banyuwangi, Semua Kecamatan, Semua Kel/Desa	DANA TRANSFER UMUM-DANA ALOKASI UMUM	-	2. Pemulihan Ekonomi Akibat Covid-19 dan Pembukaan Lapangan Kerja 2. Pemulihan Ekonomi Akibat Covid-19 dan Pembukaan Lapangan Kerja			0,00	BADAN PENDAPATAN DAERAH
	5.02.04.2.01.0003	Penyuluhan dan Penyebarluasan Kebijakan Pajak Daerah																		
			Jumlah Laporan Pelaksanaan Penyuluhan dan Penyebarluasan Kebijakan Pajak Daerah				13 Laporan	13 Laporan	802.501.575,00	1.310.700.000,00	1.310.700.000,00	508.198.425,00	Kab. Banyuwangi, Semua Kecamatan, Semua Kel/Desa	DANA TRANSFER UMUM-DANA ALOKASI UMUM	-	2. Pemulihan Ekonomi Akibat Covid-19 dan Pembukaan Lapangan Kerja 2. Pemulihan Ekonomi Akibat Covid-19 dan Pembukaan Lapangan Kerja			0,00	BADAN PENDAPATAN DAERAH
	5.02.04.2.01.0005	Pendataan dan Pendaftaran Objek Pajak Daerah																		
			Jumlah Laporan Hasil Pendataan dan Pendaftaran Objek Pajak Daerah, Subjek Pajak dan Wajib Pajak Daerah				1 Laporan	1 Laporan	274.620.000,00	474.616.600,00	474.616.600,00	199.996.600,00	Kab. Banyuwangi, Semua Kecamatan, Semua Kel/Desa	DANA TRANSFER UMUM-DANA ALOKASI UMUM	-	2. Pemulihan Ekonomi Akibat Covid-19 dan Pembukaan Lapangan Kerja 2. Pemulihan Ekonomi Akibat Covid-19 dan Pembukaan Lapangan Kerja			0,00	BADAN PENDAPATAN DAERAH
	5.02.04.2.01.0006	Pengolahan, Pemeliharaan, dan Pelaporan Basis Data Pajak Daerah																		
			Jumlah Laporan Hasil Pengolahan, Pemeliharaan, dan Pelaporan Basis Data Pajak Daerah				2 Laporan	2 Laporan	881.016.225,00	1.056.012.850,00	1.056.012.850,00	174.996.625,00	Kab. Banyuwangi, Semua Kecamatan, Semua Kel/Desa	DANA TRANSFER UMUM-DANA ALOKASI UMUM	-	2. Pemulihan Ekonomi Akibat Covid-19 dan Pembukaan Lapangan Kerja 2. Pemulihan Ekonomi Akibat Covid-19 dan Pembukaan Lapangan Kerja			0,00	BADAN PENDAPATAN DAERAH
	5.02.04.2.01.0007	Penilaian Pajak Bumi dan Bangunan Perdesaan dan Perkotaan (PBBP2) serta Bea Perolehan Hak atas Tanah dan Bangunan (BPHTB)																		
			Jumlah Objek Pajak yang Disesuaikan NJOP nya				27000 Obyek Pajak	27000 Obyek Pajak	90.000.000,00	259.847.400,00	259.847.400,00	169.847.400,00	Kab. Banyuwangi, Semua Kecamatan, Semua Kel/Desa	DANA TRANSFER UMUM-DANA ALOKASI UMUM	-	2. Pemulihan Ekonomi Akibat Covid-19 dan Pembukaan Lapangan Kerja 2. Pemulihan Ekonomi Akibat Covid-19 dan Pembukaan Lapangan Kerja			0,00	BADAN PENDAPATAN DAERAH
	5.02.04.2.01.0009	Pelayanan dan Konsultasi Pajak Daerah																		
			Jumlah Layanan dan Konsultasi Pajak Daerah				9 Layanan	9 Layanan	5.000.000,00	4.998.350,00	4.998.350,00	-1.650,00	Kab. Banyuwangi, Semua Kecamatan, Semua Kel/Desa	DANA TRANSFER UMUM-DANA ALOKASI UMUM	-	2. Pemulihan Ekonomi Akibat Covid-19 dan Pembukaan Lapangan Kerja 2. Pemulihan Ekonomi Akibat Covid-19 dan Pembukaan Lapangan Kerja			0,00	BADAN PENDAPATAN DAERAH
	5.02.04.2.01.0010	Penelitian dan Verifikasi Data Pelaporan Pajak Daerah																		
			Jumlah Data Pelaporan Pajak Daerah yang Telah Dilakukan Penelitian dan Verifikasi				12 Dokumen	12 Dokumen	150.000.000,00	314.343.450,00	314.343.450,00	164.343.450,00	Kab. Banyuwangi, Semua Kecamatan, Semua Kel/Desa	DANA TRANSFER UMUM-DANA ALOKASI UMUM	-	2. Pemulihan Ekonomi Akibat Covid-19 dan Pembukaan Lapangan Kerja 2. Pemulihan Ekonomi Akibat Covid-19 dan Pembukaan Lapangan Kerja			0,00	BADAN PENDAPATAN DAERAH
	5.02.04.2.01.0011	Penagihan Pajak Daerah																		

NO	KODE	URUSAN / BIDANG URUSAN / PROGRAM / KEGIATAN / SUB KEGIATAN	INDIKATOR PROGRAM / KEGIATAN / SUB KEGIATAN	TARGET AKHIR PERIODE RENSTRA OPD	REALISASI CAPAIAN RENJA OPD TAHUN 2022	PRAKIRAAN CAPAIAN TARGET RENJA OPD TAHUN 2023	CAPAIAN KINERJA DAN KERANGKA PENDANAAN										KELOMPOK SASARAN	PRAKIRAAN MAJU RENCANA TAHUN 2025		PERANGKAT DAERAH PENANGGUNG JAWAB							
							TARGET 2024		PAGU INDIKATIF (Rp)			Bertambah/Berkurang (10-12)	LOKASI	SUMBER DANA	PRIORITAS			TARGET	PAGU INDIKATIF (Rp)								
							SEBELUM	SESUDAH	RKPD 2024	APBD 2024	RKPD PERUBAHAN 2024				NASIONAL	DAERAH											
1	2	3	4	5	6	7	8	9	10	11	12	13	14	15	16	17	18	19	20	21							
			Jumlah Dokumen Hasil Pelaksanaan Penagihan Pajak Daerah				12 Dokumen	12 Dokumen	1.843.050.000,00	2.236.225.400,00	2.236.225.400,00	393.175.400,00	Kab. Banyuwangi, Semua Kecamatan, Semua Kel/Desa	DANA TRANSFER UMUM-DANA ALOKASI UMUM	-	2. Pemulihan Ekonomi Akibat Covid-19 dan Pembukaan Lapangan Kerja 2. Pemulihan Ekonomi Akibat Covid-19 dan Pembukaan Lapangan Kerja			0,00	BADAN PENDAPATAN DAERAH							
	5.02.04.2.01.0012	Penyelesaian Keberatan Pajak Daerah																									
			Jumlah Dokumen Hasil Penyelesaian Keberatan Pajak Daerah				28 Dokumen	28 Dokumen	25.000.000,00	106.581.750,00	106.581.750,00	81.581.750,00	Kab. Banyuwangi, Semua Kecamatan, Semua Kel/Desa	DANA TRANSFER UMUM-DANA ALOKASI UMUM	-	2. Pemulihan Ekonomi Akibat Covid-19 dan Pembukaan Lapangan Kerja 2. Pemulihan Ekonomi Akibat Covid-19 dan Pembukaan Lapangan Kerja			0,00	BADAN PENDAPATAN DAERAH							
	5.02.04.2.01.0013	Pengendalian, Pemeriksaan dan Pengawasan Pajak Daerah																									
			Jumlah Dokumen Hasil Pemeriksaan serta Pengendalian dan Pengawasan Pajak Daerah				6 Dokumen	6 Dokumen	156.041.340,00	190.141.150,00	190.141.150,00	34.099.810,00	Kab. Banyuwangi, Semua Kecamatan, Semua Kel/Desa	DANA TRANSFER UMUM-DANA ALOKASI UMUM	-	2. Pemulihan Ekonomi Akibat Covid-19 dan Pembukaan Lapangan Kerja 2. Pemulihan Ekonomi Akibat Covid-19 dan Pembukaan Lapangan Kerja			0,00	BADAN PENDAPATAN DAERAH							
BADAN KEPEGAWAIAN, PENDIDIKAN DAN PELATIHAN									22.994.253.432,00	26.594.053.432,00	26.594.053.432,00	3.599.800.000,00							24.764.253.432,00								
5	UNSUR PENUNJANG URUSAN PEMERINTAHAN																		22.994.253.432,00	26.594.053.432,00	26.594.053.432,00	3.599.800.000,00					24.764.253.432,00
5.03	KEPEGAWAIAN																		21.784.963.432,00	24.947.413.232,00	24.947.413.232,00	3.162.449.800,00					23.554.963.432,00
1.	5.03.01	PROGRAM PENUNJANG URUSAN PEMERINTAHAN DAERAH KABUPATEN/KOTA	Persentase pemenuhan kebutuhan penunjang Perangkat Daerah Persentase pemenuhan kebutuhan penunjang Perangkat Daerah				94,5 % 94,5 %	94,5 % 94,5 %	19.919.963.432,00	21.421.424.282,00	21.421.424.282,00	1.700.000.000,00							21.619.963.432,00								
	5.03.01.2.01	Perencanaan, Penganggaran, dan Evaluasi Kinerja Perangkat Daerah	Jumlah dokumen perencanaan, anggaran dan evaluasi kinerja yang disusun Jumlah Kinerja Perangkat Daerah yang Direncanakan, Dianggarkan, dan Dievalasi				8 Dokumen	8 Dokumen	20.000.000,00	80.000.000,00	80.000.000,00	60.000.000,00			-	9. Pemantapan Transformasi Digital dan Reformasi Birokrasi 9. Pemantapan Transformasi Digital dan Reformasi Birokrasi			100.000.000,00	BADAN KEPEGAWAIAN, PENDIDIKAN DAN PELATIHAN							
	5.03.01.2.01.0001	Penyusunan Dokumen Perencanaan Perangkat Daerah																									
			Jumlah Dokumen Perencanaan Perangkat Daerah				4 Dokumen	4 Dokumen	10.000.000,00	40.000.000,00	40.000.000,00	30.000.000,00	Kab. Banyuwangi, Banyuwangi, Tamanbaru	PENDAPATAN ASLI DAERAH (PAD)	-	9. Pemantapan Transformasi Digital dan Reformasi Birokrasi 9. Pemantapan Transformasi Digital dan Reformasi Birokrasi			50.000.000,00	BADAN KEPEGAWAIAN, PENDIDIKAN DAN PELATIHAN							
	5.03.01.2.01.0006	Koordinasi dan Penyusunan Laporan Capaian Kinerja dan Ikhtisar Realisasi Kinerja SKPD																									
			Jumlah Laporan Capaian Kinerja dan Ikhtisar Realisasi Kinerja SKPD dan Laporan Hasil Koordinasi Penyusunan Laporan Capaian Kinerja dan Ikhtisar Realisasi Kinerja SKPD				4 Laporan	4 Laporan	10.000.000,00	40.000.000,00	40.000.000,00	30.000.000,00	Kab. Banyuwangi, Banyuwangi, Tamanbaru	PENDAPATAN ASLI DAERAH (PAD)	-	9. Pemantapan Transformasi Digital dan Reformasi Birokrasi 9. Pemantapan Transformasi Digital dan Reformasi Birokrasi			50.000.000,00	BADAN KEPEGAWAIAN, PENDIDIKAN DAN PELATIHAN							
	5.03.01.2.02	Administrasi Keuangan Perangkat Daerah	Jumlah Laporan Administrasi Keuangan Perangkat Daerah				16 dokumen 16 Dokumen	16 dokumen	18.686.880.035,00	18.763.080.035,00	18.763.080.035,00	76.200.000,00			-	9. Pemantapan Transformasi Digital dan Reformasi Birokrasi 9. Pemantapan Transformasi Digital dan Reformasi Birokrasi			18.726.880.035,00	BADAN KEPEGAWAIAN, PENDIDIKAN DAN PELATIHAN							
	5.03.01.2.02.0001	Penyediaan Gaji dan Tunjangan ASN																									
			Jumlah Orang yang Menerima Gaji dan Tunjangan ASN				200 Orang/ bulan	200 Orang/ bulan	18.676.880.035,00	18.676.880.035,00	18.676.880.035,00	0,00	Kab. Banyuwangi, Banyuwangi, Tamanbaru	DANA TRANSFER UMUM-DANA ALOKASI UMUM	-	9. Pemantapan Transformasi Digital dan Reformasi Birokrasi 9. Pemantapan Transformasi Digital dan Reformasi Birokrasi			18.676.880.035,00	BADAN KEPEGAWAIAN, PENDIDIKAN DAN PELATIHAN							
	5.03.01.2.02.0007	Koordinasi dan Penyusunan Laporan Keuangan Bulanan/ Triwulanan/ Semesteran SKPD																									
			Jumlah Laporan Keuangan Bulanan/ Triwulanan/ Semesteran SKPD dan Laporan Koordinasi Penyusunan Laporan Keuangan Bulanan/ Triwulanan/ Semesteran SKPD				4 Laporan	4 Laporan	10.000.000,00	86.200.000,00	86.200.000,00	76.200.000,00	Kab. Banyuwangi, Banyuwangi, Tamanbaru	PENDAPATAN ASLI DAERAH (PAD)	-	9. Pemantapan Transformasi Digital dan Reformasi Birokrasi 9. Pemantapan Transformasi Digital dan Reformasi Birokrasi			50.000.000,00	BADAN KEPEGAWAIAN, PENDIDIKAN DAN PELATIHAN							
	5.03.01.2.06	Administrasi Umum Perangkat Daerah	jumlah administrasi umum yang disediakan Jumlah kebutuhan administrasi umum yang disediakan				500 jenis	500 jenis	550.000.000,00	1.086.839.050,00	1.086.839.050,00	536.839.050,00			-	9. Pemantapan Transformasi Digital dan Reformasi Birokrasi 9. Pemantapan Transformasi Digital dan Reformasi Birokrasi			1.320.000.000,00	BADAN KEPEGAWAIAN, PENDIDIKAN DAN PELATIHAN							
	5.03.01.2.06.0001	Penyediaan Komponen Instalasi Listrik/Penerangan Bangunan Kantor																									
			Jumlah Paket Komponen Instalasi Listrik/Penerangan Bangunan Kantor yang Disediakan				1 Paket	1 Paket	10.000.000,00	55.049.000,00	55.049.000,00	45.049.000,00	Kab. Banyuwangi, Banyuwangi, Tamanbaru	PENDAPATAN ASLI DAERAH (PAD)	-	9. Pemantapan Transformasi Digital dan Reformasi Birokrasi 9. Pemantapan Transformasi Digital dan Reformasi Birokrasi			60.000.000,00	BADAN KEPEGAWAIAN, PENDIDIKAN DAN PELATIHAN							
	5.03.01.2.06.0002	Penyediaan Peralatan dan Perlengkapan Kantor																									

NO	KODE	URUSAN / BIDANG URUSAN / PROGRAM / KEGIATAN / SUB KEGIATAN	INDIKATOR PROGRAM / KEGIATAN / SUB KEGIATAN	TARGET AKHIR PERIODE RENSTRA OPD	REALISASI CAPAIAN RENJA OPD TAHUN 2022	PRAKIRAAN CAPAIAN TARGET RENJA OPD TAHUN 2023	CAPAIAN KINERJA DAN KERANGKA PENDANAAN										KELOMPOK SASARAN	PRAKIRAAN MAJU RENCANA TAHUN 2025		PERANGKAT DAERAH PENANGGUNG JAWAB
							TARGET 2024		PAGU INDIKATIF (Rp)			Bertambah/Berkurang (10-12)	LOKASI	SUMBER DANA	PRIORITAS			TARGET	PAGU INDIKATIF (Rp)	
							SEBELUM	SESUDAH	RKPD 2024	APBD 2024	RKPD PERUBAHAN 2024				NASIONAL	DAERAH				
1	2	3	4	5	6	7	8	9	10	11	12	13	14	15	16	17	18	19	20	21
			Jumlah Paket Peralatan dan Perlengkapan Kantor yang Disediakan				2 Paket	2 Paket	100.000.000,00	64.424.850,00	64.424.850,00	-35.575.150,00	Kab. Banyuwangi, Banyuwangi, Tamanbaru	PENDAPATAN ASLI DAERAH (PAD)	-	9. Pemantapan Transformasi Digital dan Reformasi Birokrasi 9. Pemantapan Transformasi Digital dan Reformasi Birokrasi			200.000.000,00	BADAN KEPEGAWAIAN, PENDIDIKAN DAN PELATIHAN
	5.03.01.2.06.0003	Penyediaan Peralatan Rumah Tangga																		
			Jumlah Paket Peralatan Rumah Tangga yang Disediakan				2 Paket	2 Paket	40.000.000,00	235.730.800,00	235.730.800,00	195.730.800,00	Kab. Banyuwangi, Banyuwangi, Tamanbaru	PENDAPATAN ASLI DAERAH (PAD)	-	9. Pemantapan Transformasi Digital dan Reformasi Birokrasi 9. Pemantapan Transformasi Digital dan Reformasi Birokrasi			70.000.000,00	BADAN KEPEGAWAIAN, PENDIDIKAN DAN PELATIHAN
	5.03.01.2.06.0004	Penyediaan Bahan Logistik Kantor																		
			Jumlah Paket Bahan Logistik Kantor yang Disediakan				3 Paket	3 Paket	100.000.000,00	172.874.800,00	172.874.800,00	72.874.800,00	Kab. Banyuwangi, Banyuwangi, Tamanbaru	PENDAPATAN ASLI DAERAH (PAD)	-	9. Pemantapan Transformasi Digital dan Reformasi Birokrasi 9. Pemantapan Transformasi Digital dan Reformasi Birokrasi			150.000.000,00	BADAN KEPEGAWAIAN, PENDIDIKAN DAN PELATIHAN
	5.03.01.2.06.0005	Penyediaan Barang Cetak dan Penggandaan																		
			Jumlah Paket Barang Cetak dan Penggandaan yang Disediakan				1 Paket	1 Paket	25.000.000,00	50.000.000,00	50.000.000,00	25.000.000,00	Kab. Banyuwangi, Banyuwangi, Tamanbaru	PENDAPATAN ASLI DAERAH (PAD)	-	9. Pemantapan Transformasi Digital dan Reformasi Birokrasi 9. Pemantapan Transformasi Digital dan Reformasi Birokrasi			65.000.000,00	BADAN KEPEGAWAIAN, PENDIDIKAN DAN PELATIHAN
	5.03.01.2.06.0006	Penyediaan Bahan Bacaan dan Peraturan Perundang-undangan																		
			Jumlah Dokumen Bahan Bacaan dan Peraturan Perundang-undangan yang Disediakan				10 Dokumen	10 Dokumen	25.000.000,00	25.000.000,00	25.000.000,00	0,00	Kab. Banyuwangi, Banyuwangi, Tamanbaru	PENDAPATAN ASLI DAERAH (PAD)	-	9. Pemantapan Transformasi Digital dan Reformasi Birokrasi 9. Pemantapan Transformasi Digital dan Reformasi Birokrasi			25.000.000,00	BADAN KEPEGAWAIAN, PENDIDIKAN DAN PELATIHAN
	5.03.01.2.06.0009	Penyelenggaraan Rapat Koordinasi dan Konsultasi SKPD																		
			Jumlah Laporan Penyelenggaraan Rapat Koordinasi dan Konsultasi SKPD				700 Laporan	700 Laporan	250.000.000,00	483.759.600,00	483.759.600,00	233.759.600,00	Kab. Banyuwangi, Banyuwangi, Tamanbaru	PENDAPATAN ASLI DAERAH (PAD)	-	9. Pemantapan Transformasi Digital dan Reformasi Birokrasi 9. Pemantapan Transformasi Digital dan Reformasi Birokrasi			750.000.000,00	BADAN KEPEGAWAIAN, PENDIDIKAN DAN PELATIHAN
	5.03.01.2.07	Pengadaan Barang Milik Daerah Penunjang Urusan Pemerintah Daerah	Jumlah BMD yang diadakan Daerah Penunjang Urusan milik daerah				42 unit	42 unit	60.000.000,00	578.621.800,00	578.621.800,00	518.621.800,00			-	9. Pemantapan Transformasi Digital dan Reformasi Birokrasi 9. Pemantapan Transformasi Digital dan Reformasi Birokrasi			250.000.000,00	BADAN KEPEGAWAIAN, PENDIDIKAN DAN PELATIHAN
	5.03.01.2.07.0005	Pengadaan Mebel																		
			Jumlah Paket Mebel yang Disediakan				40 Unit	40 Unit	5.000.000,00	60.900.000,00	60.900.000,00	55.900.000,00	Kab. Banyuwangi, Banyuwangi, Tamanbaru	PENDAPATAN ASLI DAERAH (PAD)	-	9. Pemantapan Transformasi Digital dan Reformasi Birokrasi 9. Pemantapan Transformasi Digital dan Reformasi Birokrasi			25.000.000,00	BADAN KEPEGAWAIAN, PENDIDIKAN DAN PELATIHAN
	5.03.01.2.07.0006	Pengadaan Peralatan dan Mesin Lainnya																		
			Jumlah Unit Peralatan dan Mesin Lainnya yang Disediakan				3 Unit	3 Unit	5.000.000,00	317.721.800,00	317.721.800,00	317.721.800,00	Kab. Banyuwangi, Banyuwangi, Tamanbaru	PENDAPATAN ASLI DAERAH (PAD)	-	9. Pemantapan Transformasi Digital dan Reformasi Birokrasi 9. Pemantapan Transformasi Digital dan Reformasi Birokrasi			25.000.000,00	BADAN KEPEGAWAIAN, PENDIDIKAN DAN PELATIHAN
	5.03.01.2.07.0009	Pengadaan Gedung Kantor atau Bangunan Lainnya																		
			Jumlah Unit Gedung Kantor atau Bangunan Lainnya yang Disediakan				1 Unit	1 Unit	50.000.000,00	200.000.000,00	200.000.000,00	150.000.000,00	Kab. Banyuwangi, Banyuwangi, Tamanbaru	PENDAPATAN ASLI DAERAH (PAD)	-	9. Pemantapan Transformasi Digital dan Reformasi Birokrasi 9. Pemantapan Transformasi Digital dan Reformasi Birokrasi			200.000.000,00	BADAN KEPEGAWAIAN, PENDIDIKAN DAN PELATIHAN
	5.03.01.2.08	Penyediaan Jasa Penunjang Urusan Pemerintahan Daerah	Jumlah Jasa Penunjang yang disediakan jumlah pemenuhan jasa penunjang pemerintahan				12 bulan	12 bulan	363.398.397,00	363.198.397,00	363.198.397,00	-200.000,00			-	9. Pemantapan Transformasi Digital dan Reformasi Birokrasi 9. Pemantapan Transformasi Digital dan Reformasi Birokrasi			363.398.397,00	BADAN KEPEGAWAIAN, PENDIDIKAN DAN PELATIHAN
	5.03.01.2.08.0001	Penyediaan Jasa Surat Menyurat																		
			Jumlah Laporan Penyediaan Jasa Surat Menyurat				1 Laporan	1 Laporan	5.000.000,00	5.000.000,00	5.000.000,00	0,00	Kab. Banyuwangi, Banyuwangi, Tamanbaru	PENDAPATAN ASLI DAERAH (PAD)	-	9. Pemantapan Transformasi Digital dan Reformasi Birokrasi 9. Pemantapan Transformasi Digital dan Reformasi Birokrasi			5.000.000,00	BADAN KEPEGAWAIAN, PENDIDIKAN DAN PELATIHAN
	5.03.01.2.08.0002	Penyediaan Jasa Komunikasi, Sumber Daya Air dan Listrik																		
			Jumlah Laporan Penyediaan Jasa Komunikasi, Sumber Daya Air dan Listrik yang Disediakan				12 Laporan	12 Laporan	169.998.397,00	169.998.397,00	169.998.397,00	0,00	Kab. Banyuwangi, Banyuwangi, Tamanbaru	PENDAPATAN ASLI DAERAH (PAD)	-	9. Pemantapan Transformasi Digital dan Reformasi Birokrasi 9. Pemantapan Transformasi Digital dan Reformasi Birokrasi			169.998.397,00	BADAN KEPEGAWAIAN, PENDIDIKAN DAN PELATIHAN
	5.03.01.2.08.0004	Penyediaan Jasa Pelayanan Umum Kantor																		

NO	KODE	URUSAN / BIDANG URUSAN / PROGRAM / KEGIATAN / SUB KEGIATAN	INDIKATOR PROGRAM / KEGIATAN / SUB KEGIATAN	TARGET AKHIR PERIODE RENSTRA OPD	REALISASI CAPAIAN RENJA OPD TAHUN 2022	PRAKIRAAN CAPAIAN TARGET RENJA OPD TAHUN 2023	CAPAIAN KINERJA DAN KERANGKA PENDANAAN										KELOMPOK SASARAN	PRAKIRAAN MAJU RENCANA TAHUN 2025		PERANGKAT DAERAH PENANGGUNG JAWAB
							TARGET 2024		PAGU INDIKATIF (Rp)			Bertambah/Berkurang (10-12)	LOKASI	SUMBER DANA	PRIORITAS			TARGET	PAGU INDIKATIF (Rp)	
							SEBELUM	SESUDAH	RKPD 2024	APBD 2024	RKPD PERUBAHAN 2024				NASIONAL	DAERAH				
1	2	3	4	5	6	7	8	9	10	11	12	13	14	15	16	17	18	19	20	21
			Jumlah Laporan Penyediaan Jasa Pelayanan Umum Kantor yang Disediakan				12 Laporan	12 Laporan	188.400.000,00	188.200.000,00	188.200.000,00	-200.000,00	Kab. Banyuwangi, Banyuwangi, Tamanbaru	PENDAPATAN ASLI DAERAH (PAD)	-	9. Pemantapan Transformasi Digital dan Reformasi Birokrasi 9. Pemantapan Transformasi Digital dan Reformasi Birokrasi			188.400.000,00	BADAN KEPEGAWAIAN, PENDIDIKAN DAN PELATIHAN
	5.03.01.2.09	Pemeliharaan Barang Milik Daerah Penunjang Urusan Pemerintahan Daerah	Jumlah Barang milik Daerah yang dipelihara Jumlah BMD yang dipelihara				150 unit	150 unit	239.685.000,00	549.685.000,00	549.685.000,00	310.000.000,00			-	9. Pemantapan Transformasi Digital dan Reformasi Birokrasi 9. Pemantapan Transformasi Digital dan Reformasi Birokrasi			859.685.000,00	BADAN KEPEGAWAIAN, PENDIDIKAN DAN PELATIHAN
	5.03.01.2.09.0002	Penyediaan Jasa Pemeliharaan, Biaya Pemeliharaan, Pajak dan Perizinan Kendaraan Dinas Operasional atau Lapangan																		
			Jumlah Kendaraan Dinas Operasional atau Lapangan yang Dipelihara dan Dibayarkan Pajak dan Perizinannya				6 Unit	6 Unit	89.685.000,00	89.685.000,00	89.685.000,00	0,00	Kab. Banyuwangi, Banyuwangi, Tamanbaru	PENDAPATAN ASLI DAERAH (PAD)	-	9. Pemantapan Transformasi Digital dan Reformasi Birokrasi 9. Pemantapan Transformasi Digital dan Reformasi Birokrasi			89.685.000,00	BADAN KEPEGAWAIAN, PENDIDIKAN DAN PELATIHAN
	5.03.01.2.09.0006	Pemeliharaan Peralatan dan Mesin Lainnya																		
			Jumlah Peralatan dan Mesin Lainnya yang Dipelihara				100 Unit	100 Unit	50.000.000,00	60.000.000,00	60.000.000,00	10.000.000,00	Kab. Banyuwangi, Banyuwangi, Tamanbaru	PENDAPATAN ASLI DAERAH (PAD)	-	9. Pemantapan Transformasi Digital dan Reformasi Birokrasi 9. Pemantapan Transformasi Digital dan Reformasi Birokrasi			70.000.000,00	BADAN KEPEGAWAIAN, PENDIDIKAN DAN PELATIHAN
	5.03.01.2.09.0009	Pemeliharaan/Rehabilitasi Gedung Kantor dan Bangunan Lainnya																		
			Jumlah Gedung Kantor dan Bangunan Lainnya yang Dipelihara/Direhabilitasi				2 Unit	2 Unit	50.000.000,00	400.000.000,00	400.000.000,00	350.000.000,00	Kab. Banyuwangi, Banyuwangi, Tamanbaru Kab. Banyuwangi, Licin, Licin	PENDAPATAN ASLI DAERAH (PAD)	-	9. Pemantapan Transformasi Digital dan Reformasi Birokrasi 9. Pemantapan Transformasi Digital dan Reformasi Birokrasi			400.000.000,00	BADAN KEPEGAWAIAN, PENDIDIKAN DAN PELATIHAN
	5.03.01.2.09.0010	Pemeliharaan/Rehabilitasi Sarana dan Prasarana Gedung Kantor atau Bangunan Lainnya																		
			Jumlah Sarana dan Prasarana Gedung Kantor atau Bangunan Lainnya yang Dipelihara/Direhabilitasi				2 Unit	2 Unit	50.000.000,00	0,00	0,00	-50.000.000,00	Kab. Banyuwangi, Banyuwangi, Tamanbaru Kab. Banyuwangi, Licin, Licin	PENDAPATAN ASLI DAERAH (PAD)	-	9. Pemantapan Transformasi Digital dan Reformasi Birokrasi 9. Pemantapan Transformasi Digital dan Reformasi Birokrasi			300.000.000,00	BADAN KEPEGAWAIAN, PENDIDIKAN DAN PELATIHAN
2.	5.03.02	PROGRAM KEPEGAWAIAN DAERAH	Persentase aparatur yang berkinerja baik Persentase penempatan PNS sesuai dengan analisis jabatan				88 % 95 %	95 % 88 %	1.865.000.000,00	3.525.988.950,00	3.525.988.950,00	70.000.000,00							1.935.000.000,00	
	5.03.02.2.01	Pengadaan, Pemberhentian dan Informasi Kepegawaian ASN	Jumlah ASN Kabupaten Banyuwangi Jumlah PNS pemerintah kabupaten banyuwangi				9.900 ASN 9900 pns	9.900 ASN 9900 pns	590.000.000,00	615.948.100,00	615.948.100,00	25.948.100,00			-	9. Pemantapan Transformasi Digital dan Reformasi Birokrasi 9. Pemantapan Transformasi Digital dan Reformasi Birokrasi			660.000.000,00	BADAN KEPEGAWAIAN, PENDIDIKAN DAN PELATIHAN
	5.03.02.2.01.0002	Penyusunan Rencana Kebutuhan, Jenis dan Jumlah Jabatan untuk Pelaksanaan Pengadaan ASN																		
			Jumlah Dokumen Hasil Penyusunan Rencana Kebutuhan, Jenis dan Jumlah Jabatan untuk Pelaksanaan Pengadaan ASN				1 Dokumen	1 Dokumen	20.000.000,00	20.001.850,00	20.001.850,00	1.850,00	Kab. Banyuwangi, Banyuwangi, Tamanbaru	PENDAPATAN ASLI DAERAH (PAD)	-	9. Pemantapan Transformasi Digital dan Reformasi Birokrasi 9. Pemantapan Transformasi Digital dan Reformasi Birokrasi			50.000.000,00	BADAN KEPEGAWAIAN, PENDIDIKAN DAN PELATIHAN
	5.03.02.2.01.0003	Koordinasi dan Fasilitasi Pengadaan PNS dan PPPK																		
			Jumlah Dokumen Hasil Koordinasi dan Fasilitasi Pengadaan PNS dan PPPK				1 Dokumen	1 Dokumen	100.000.000,00	154.673.800,00	154.673.800,00	54.673.800,00	Kab. Banyuwangi, Banyuwangi, Tamanbaru	PENDAPATAN ASLI DAERAH (PAD)	-	9. Pemantapan Transformasi Digital dan Reformasi Birokrasi 9. Pemantapan Transformasi Digital dan Reformasi Birokrasi			120.000.000,00	BADAN KEPEGAWAIAN, PENDIDIKAN DAN PELATIHAN
	5.03.02.2.01.0006	Koordinasi Pelaksanaan Administrasi Pemberhentian																		
			Jumlah Dokumen Hasil kegiatan Koordinasi Pelaksanaan Administrasi Pemberhentian				4 Dokumen	4 Dokumen	350.000.000,00	327.823.750,00	327.823.750,00	-22.176.250,00	Kab. Banyuwangi, Banyuwangi, Tamanbaru	PENDAPATAN ASLI DAERAH (PAD)	-	9. Pemantapan Transformasi Digital dan Reformasi Birokrasi 9. Pemantapan Transformasi Digital dan Reformasi Birokrasi			350.000.000,00	BADAN KEPEGAWAIAN, PENDIDIKAN DAN PELATIHAN
	5.03.02.2.01.0008	Fasilitasi Lembaga Profesi ASN																		
			Jumlah Lembaga Profesi ASN yang Difasilitasi				1 Lembaga	1 Lembaga	20.000.000,00	16.667.450,00	16.667.450,00	-3.332.550,00	Kab. Banyuwangi, Banyuwangi, Tamanbaru	PENDAPATAN ASLI DAERAH (PAD)	-	9. Pemantapan Transformasi Digital dan Reformasi Birokrasi 9. Pemantapan Transformasi Digital dan Reformasi Birokrasi			20.000.000,00	BADAN KEPEGAWAIAN, PENDIDIKAN DAN PELATIHAN
	5.03.02.2.01.0010	Pengelolaan Sistem Informasi Kepegawaian																		
			Jumlah Dokumen Hasil Pengelolaan Sistem Informasi Kepegawaian				2 Dokumen	2 Dokumen	100.000.000,00	96.781.250,00	96.781.250,00	-3.218.750,00	Kab. Banyuwangi, Banyuwangi, Tamanbaru	PENDAPATAN ASLI DAERAH (PAD)	-	9. Pemantapan Transformasi Digital dan Reformasi Birokrasi 9. Pemantapan Transformasi Digital dan Reformasi Birokrasi			120.000.000,00	BADAN KEPEGAWAIAN, PENDIDIKAN DAN PELATIHAN

NO	KODE	URUSAN / BIDANG URUSAN / PROGRAM / KEGIATAN / SUB KEGIATAN	INDIKATOR PROGRAM / KEGIATAN / SUB KEGIATAN	TARGET AKHIR PERIODE RENSTRA OPD	REALISASI CAPAIAN RENJA OPD TAHUN 2022	PRAKIRAAN CAPAIAN TARGET RENJA OPD TAHUN 2023	CAPAIAN KINERJA DAN KERANGKA PENDANAAN										KELOMPOK SASARAN	PRAKIRAAN MAJU RENCANA TAHUN 2025		PERANGKAT DAERAH PENANGGUNG JAWAB
							TARGET 2024		PAGU INDIKATIF (Rp)			Bertambah/Berkurang (10-12)	LOKASI	SUMBER DANA	PRIORITAS			TARGET	PAGU INDIKATIF (Rp)	
							SEBELUM	SESUDAH	RKPD 2024	APBD 2024	RKPD PERUBAHAN 2024				NASIONAL	DAERAH				
1	2	3	4	5	6	7	8	9	10	11	12	13	14	15	16	17	18	19	20	21
	5.03.02.2.02	Mutasi dan Promosi ASN	Jumlah ASN yang ditempatkan sesuai dengan analisa jabatan jumlah PNS yang mengikuti Mutasi dan Promosi				350 asn 350 pns	350 asn 350 pns	400.000.000,00	315.076.700,00	315.076.700,00	-84.923.300,00			-	9. Pemantapan Transformasi Digital dan Reformasi Birokrasi 9. Pemantapan Transformasi Digital dan Reformasi Birokrasi			400.000.000,00	BADAN KEPEGAWAIAN, PENDIDIKAN DAN PELATIHAN
	5.03.02.2.02.0001	Pengelolaan Mutasi ASN																		
			Jumlah Dokumen Hasil Pelaksanaan Mutasi Jabatan Pimpinan Tinggi, Jabatan Administrasi, Jabatan Pelaksana dan Mutasi ASN antar Daerah				12 Dokumen	12 Dokumen	300.000.000,00	224.162.150,00	224.162.150,00	-75.837.850,00	Kab. Banyuwangi, Banyuwangi, Tamanbaru	PENDAPATAN ASLI DAERAH (PAD)	-	9. Pemantapan Transformasi Digital dan Reformasi Birokrasi 9. Pemantapan Transformasi Digital dan Reformasi Birokrasi			300.000.000,00	BADAN KEPEGAWAIAN, PENDIDIKAN DAN PELATIHAN
	5.03.02.2.02.0002	Pengelolaan Kenaikan Pangkat ASN																		
			Jumlah Pengelolaan Kenaikan Pangkat ASN				2 Dokumen	2 Dokumen	100.000.000,00	90.914.550,00	90.914.550,00	-9.085.450,00	Kab. Banyuwangi, Banyuwangi, Tamanbaru	PENDAPATAN ASLI DAERAH (PAD)	-	9. Pemantapan Transformasi Digital dan Reformasi Birokrasi 9. Pemantapan Transformasi Digital dan Reformasi Birokrasi			100.000.000,00	BADAN KEPEGAWAIAN, PENDIDIKAN DAN PELATIHAN
	5.03.02.2.03	Pengembangan Kompetensi ASN	Jumlah ASN yang mengikuti pengembangan Kompetensi jumlah PNS yang mengikuti pengembangan kompetensi				1005 ASN 1005 pns	1005 ASN 1005 pns	525.000.000,00	2.196.771.200,00	2.196.771.200,00	1.671.771.200,00			-	9. Pemantapan Transformasi Digital dan Reformasi Birokrasi 9. Pemantapan Transformasi Digital dan Reformasi Birokrasi			525.000.000,00	BADAN KEPEGAWAIAN, PENDIDIKAN DAN PELATIHAN
	5.03.02.2.03.0001	Peningkatan Kapasitas Kinerja ASN																		
			Jumlah ASN yang Meningkatkan Kapasitasnya				2000 Orang	2000 Orang	500.000.000,00	2.171.771.200,00	2.171.771.200,00	1.671.771.200,00	Kab. Banyuwangi, Banyuwangi, Tamanbaru	PENDAPATAN ASLI DAERAH (PAD)	-	9. Pemantapan Transformasi Digital dan Reformasi Birokrasi 9. Pemantapan Transformasi Digital dan Reformasi Birokrasi			500.000.000,00	BADAN KEPEGAWAIAN, PENDIDIKAN DAN PELATIHAN
	5.03.02.2.03.0004	Pengelolaan Pendidikan Lanjutan ASN																		
			Jumlah ASN yang Mendapatkan Pendidikan Lanjutan				5 Orang	5 Orang	25.000.000,00	25.000.000,00	25.000.000,00	0,00	Kab. Banyuwangi, Banyuwangi, Tamanbaru	PENDAPATAN ASLI DAERAH (PAD)	-	9. Pemantapan Transformasi Digital dan Reformasi Birokrasi 9. Pemantapan Transformasi Digital dan Reformasi Birokrasi			25.000.000,00	BADAN KEPEGAWAIAN, PENDIDIKAN DAN PELATIHAN
	5.03.02.2.04	Penilaian dan Evaluasi Kinerja Aparatur	Jumlah ASN yang mengikuti pengembangan Kompetensi Jumlah dokumen penilaian dan evaluasi kinerja aparatur				4 Dokumen	4 Dokumen	350.000.000,00	398.192.950,00	398.192.950,00	48.192.950,00			-	9. Pemantapan Transformasi Digital dan Reformasi Birokrasi 9. Pemantapan Transformasi Digital dan Reformasi Birokrasi			350.000.000,00	BADAN KEPEGAWAIAN, PENDIDIKAN DAN PELATIHAN
	5.03.02.2.04.0002	Pelaksanaan Penilaian dan Evaluasi Kinerja Aparatur																		
			Jumlah Dokumen Hasil Pelaksanaan Penilaian dan Evaluasi Kinerja Aparatur				4 Dokumen	4 Dokumen	100.000.000,00	136.762.900,00	136.762.900,00	36.762.900,00	Kab. Banyuwangi, Banyuwangi, Tamanbaru	PENDAPATAN ASLI DAERAH (PAD)	-	9. Pemantapan Transformasi Digital dan Reformasi Birokrasi 9. Pemantapan Transformasi Digital dan Reformasi Birokrasi			100.000.000,00	BADAN KEPEGAWAIAN, PENDIDIKAN DAN PELATIHAN
	5.03.02.2.04.0004	Pengelolaan Pemberian Penghargaan bagi Pegawai																		
			Jumlah ASN yang Diberikan Penghargaan				400 Orang	400 Orang	100.000.000,00	126.412.400,00	126.412.400,00	26.412.400,00	Kab. Banyuwangi, Banyuwangi, Tamanbaru	PENDAPATAN ASLI DAERAH (PAD)	-	9. Pemantapan Transformasi Digital dan Reformasi Birokrasi 9. Pemantapan Transformasi Digital dan Reformasi Birokrasi			100.000.000,00	BADAN KEPEGAWAIAN, PENDIDIKAN DAN PELATIHAN
	5.03.02.2.04.0007	Pembinaan Disiplin ASN																		
			Jumlah ASN yang Mendapatkan Pembinaan Kedisiplinan				100 Orang	100 Orang	100.000.000,00	81.543.250,00	81.543.250,00	-18.456.750,00	Kab. Banyuwangi, Banyuwangi, Tamanbaru	PENDAPATAN ASLI DAERAH (PAD)	-	9. Pemantapan Transformasi Digital dan Reformasi Birokrasi 9. Pemantapan Transformasi Digital dan Reformasi Birokrasi			100.000.000,00	BADAN KEPEGAWAIAN, PENDIDIKAN DAN PELATIHAN
	5.03.02.2.04.0008	Pengelolaan Penyelesaian Pelanggaran Disiplin ASN																		
			Jumlah Laporan Hasil Pengelolaan Penyelesaian Pelanggaran Disiplin ASN				4 Laporan	4 Laporan	50.000.000,00	53.474.400,00	53.474.400,00	3.474.400,00	Kab. Banyuwangi, Banyuwangi, Tamanbaru	PENDAPATAN ASLI DAERAH (PAD)	-	9. Pemantapan Transformasi Digital dan Reformasi Birokrasi 9. Pemantapan Transformasi Digital dan Reformasi Birokrasi			50.000.000,00	BADAN KEPEGAWAIAN, PENDIDIKAN DAN PELATIHAN
	5.04	PENDIDIKAN DAN PELATIHAN							1.209.290.000,00	1.646.640.200,00	1.646.640.200,00	437.350.200,00							1.209.290.000,00	
1.	5.04.02	PROGRAM PENGEMBANGAN SUMBER DAYA MANUSIA	Persentase peningkatan kualitas SDM Aparatur				83 %	83 %	1.209.290.000,00	1.646.640.200,00	1.646.640.200,00	0,00							1.209.290.000,00	
	5.04.02.2.01	Pengembangan Kompetensi Teknis	Jumlah ASN yang lulus diklat teknis tugas dan fungsi Jumlah PNS yang mengikuti pengembangan kompetensi teknis				120 asn 120 pns	120 asn 120 pns	300.000.000,00	704.465.900,00	704.465.900,00	404.465.900,00			-	9. Pemantapan Transformasi Digital dan Reformasi Birokrasi 9. Pemantapan Transformasi Digital dan Reformasi Birokrasi			300.000.000,00	BADAN KEPEGAWAIAN, PENDIDIKAN DAN PELATIHAN
	5.04.02.2.01.0003	Penyelenggaraan Pengembangan Kompetensi Teknis Umum, Inti, dan Pilihan bagi Jabatan Administrasi Penyelenggara Urusan Pemerintahan Konkuren, Perangkat Daerah Penunjang, dan Urusan Pemerintahan Umum																		

NO	KODE	URUSAN / BIDANG URUSAN / PROGRAM / KEGIATAN / SUB KEGIATAN	INDIKATOR PROGRAM / KEGIATAN / SUB KEGIATAN	TARGET AKHIR PERIODE RENSTRA OPD	REALISASI CAPAIAN RENJA OPD TAHUN 2022	PRAKIRAAN CAPAIAN TARGET RENJA OPD TAHUN 2023	CAPAIAN KINERJA DAN KERANGKA PENDANAAN										KELOMPOK SASARAN	PRAKIRAAN MAJU RENCANA TAHUN 2025		PERANGKAT DAERAH PENANGGUNG JAWAB	
							TARGET 2024		PAGU INDIKATIF (Rp)			Bertambah/Berkurang (10-12)	LOKASI	SUMBER DANA	PRIORITAS			TARGET	PAGU INDIKATIF (Rp)		
							SEBELUM	SESUDAH	RKPD 2024	APBD 2024	RKPD PERUBAHAN 2024				NASIONAL	DAERAH					
1	2	3	4	5	6	7	8	9	10	11	12	13	14	15	16	17	18	19	20	21	
			Jumlah ASN yang Mengikuti Pengembangan Kompetensi				90 Orang	90 Orang	300.000.000,00	704.465.900,00	704.465.900,00	404.465.900,00	Kab. Banyuwangi, Licin, Licin	PENDAPATAN ASLI DAERAH (PAD)	-	9. Pemantapan Transformasi Digital dan Reformasi Birokrasi 9. Pemantapan Transformasi Digital dan Reformasi Birokrasi			300.000.000,00	BADAN KEPEGAWAIAN, PENDIDIKAN DAN PELATIHAN	
	5.04.02.2.02	Sertifikasi, Kelembagaan, Pengembangan Kompetensi Manajerial dan Fungsional	Jumlah ASN yang lulus diklat fungsional Jumlah PNS yang mengikuti diklat Sertifikasi, Kelembagaan, Pengembangan Kompetensi Manajerial dan Fungsional				500 ASN 500 pns	500 ASN 500 pns	909.290.000,00	942.174.300,00	942.174.300,00	32.884.300,00			-	9. Pemantapan Transformasi Digital dan Reformasi Birokrasi 9. Pemantapan Transformasi Digital dan Reformasi Birokrasi			909.290.000,00	BADAN KEPEGAWAIAN, PENDIDIKAN DAN PELATIHAN	
	5.04.02.2.02.0007	Penyelenggaraan Pengembangan Kompetensi bagi Pimpinan Daerah, Jabatan Pimpinan Tinggi, Jabatan Fungsional, Kepemimpinan, dan Prajabatan																			
			Jumlah Laporan Hasil Penyelenggaraan Pengembangan Kompetensi bagi Pimpinan Daerah, Jabatan Pimpinan Tinggi, Jabatan Fungsional, Kepemimpinan, dan Prajabatan				5 Laporan	5 Laporan	909.290.000,00	942.174.300,00	942.174.300,00	32.884.300,00	Kab. Banyuwangi, Licin, Licin	PENDAPATAN ASLI DAERAH (PAD)	-	9. Pemantapan Transformasi Digital dan Reformasi Birokrasi 9. Pemantapan Transformasi Digital dan Reformasi Birokrasi			909.290.000,00	BADAN KEPEGAWAIAN, PENDIDIKAN DAN PELATIHAN	
		INSPEKTORAT								18.166.098.380,00	18.165.279.565,00	18.165.279.565,00	-818.815,00						0,00		
	6	UNSUR PENGAWASAN URUSAN PEMERINTAHAN								18.166.098.380,00	18.165.279.565,00	18.165.279.565,00	-818.815,00						0,00		
	6.01	INSPEKTORAT DAERAH								18.166.098.380,00	18.165.279.565,00	18.165.279.565,00	-818.815,00						0,00		
1.	6.01.01	PROGRAM PENUNJANG URUSAN PEMERINTAHAN DAERAH KABUPATEN/KOTA								94,5	94,5	13.364.966.780,00	13.364.165.365,00	13.364.165.365,00	-13.364.966.780,00					0,00	
	6.01.01.2.01	Perencanaan, Penganggaran, dan Evaluasi Kinerja Perangkat Daerah	jumlah dokumen Jumlah dokumen				10 dokumen 9 dokumen	10 dokumen 9 dokumen	103.025.900,00	103.020.050,00	103.020.050,00	-5.850,00			-	9. Pemantapan Transformasi Digital dan Reformasi Birokrasi 9. Pemantapan Transformasi Digital dan Reformasi Birokrasi			0,00	INSPEKTORAT	
	6.01.01.2.01.0001	Penyusunan Dokumen Perencanaan Perangkat Daerah																			
			Jumlah Dokumen Perencanaan Perangkat Daerah				6 Dokumen	6 Dokumen	50.889.900,00	50.884.050,00	50.884.050,00	-5.850,00	Kab. Banyuwangi, Semua Kecamatan, Semua Kel/Desa	PENDAPATAN ASLI DAERAH (PAD)	-	9. Pemantapan Transformasi Digital dan Reformasi Birokrasi 9. Pemantapan Transformasi Digital dan Reformasi Birokrasi			0,00	INSPEKTORAT	
	6.01.01.2.01.0006	Koordinasi dan Penyusunan Laporan Capaian Kinerja dan Ikhtisar Realisasi Kinerja SKPD																			
			Jumlah Laporan Capaian Kinerja dan Ikhtisar Realisasi Kinerja SKPD dan Laporan Hasil Koordinasi Penyusunan Laporan Capaian Kinerja dan Ikhtisar Realisasi Kinerja SKPD				5 Laporan	5 Laporan	52.136.000,00	52.136.000,00	52.136.000,00	0,00	Kab. Banyuwangi, Semua Kecamatan, Semua Kel/Desa	PENDAPATAN ASLI DAERAH (PAD)	-	9. Pemantapan Transformasi Digital dan Reformasi Birokrasi 9. Pemantapan Transformasi Digital dan Reformasi Birokrasi			0,00	INSPEKTORAT	
	6.01.01.2.02	Administrasi Keuangan Perangkat Daerah	Jumlah dokumen jumlah pegawai yang mendapat gaji dan tunjangan				50 orang 5 dokumen	50 orang 5 dokumen	10.790.579.709,00	10.790.579.209,00	10.790.579.209,00	-500,00			-	1. Penguatan Sektor Pertanian, Perikanan, UMKM dan Pariwisata 1. Penguatan Sektor Pertanian, Perikanan, UMKM dan Pariwisata			0,00	INSPEKTORAT	
	6.01.01.2.02.0001	Penyediaan Gaji dan Tunjangan ASN																			
			Jumlah Orang yang Menerima Gaji dan Tunjangan ASN				50 Orang/bulan	50 Orang/bulan	10.665.083.409,00	10.665.083.409,00	10.665.083.409,00	0,00	Kab. Banyuwangi, Semua Kecamatan, Semua Kel/Desa	DANA TRANSFER UMUM-DANA ALOKASI UMUM	-	1. Penguatan Sektor Pertanian, Perikanan, UMKM dan Pariwisata 1. Penguatan Sektor Pertanian, Perikanan, UMKM dan Pariwisata			0,00	INSPEKTORAT	
	6.01.01.2.02.0007	Koordinasi dan Penyusunan Laporan Keuangan Bulanan/ Triwulanan/ Semesteran SKPD																			
			Jumlah Laporan Keuangan Bulanan/ Triwulanan/ Semesteran SKPD dan Laporan Koordinasi Penyusunan Laporan Keuangan Bulanan/Triwulanan/Semesteran SKPD				4 Laporan	4 Laporan	125.496.300,00	125.495.800,00	125.495.800,00	-500,00	Kab. Banyuwangi, Semua Kecamatan, Semua Kel/Desa	PENDAPATAN ASLI DAERAH (PAD)	-	9. Pemantapan Transformasi Digital dan Reformasi Birokrasi 9. Pemantapan Transformasi Digital dan Reformasi Birokrasi			0,00	INSPEKTORAT	
	6.01.01.2.05	Administrasi Kepegawaian Perangkat Daerah	jumlah auditor yang mendapat pelatihan dan pendidikan berdasarkan tugas fungsi Kegiatan Bimtek				2 kegiatan 300 orang	2 kegiatan 300 orang	898.699.400,00	898.672.050,00	898.672.050,00	-27.350,00			-	9. Pemantapan Transformasi Digital dan Reformasi Birokrasi 9. Pemantapan Transformasi Digital dan Reformasi Birokrasi			0,00	INSPEKTORAT	
	6.01.01.2.05.0009	Pendidikan dan Pelatihan Pegawai Berdasarkan Tugas dan Fungsi																			
			Jumlah Pegawai Berdasarkan Tugas dan Fungsi yang Mengikuti Pendidikan dan Pelatihan				400 Orang	400 Orang	898.699.400,00	898.672.050,00	898.672.050,00	-27.350,00	Kab. Banyuwangi, Semua Kecamatan, Semua Kel/Desa	PENDAPATAN ASLI DAERAH (PAD)	-	9. Pemantapan Transformasi Digital dan Reformasi Birokrasi 9. Pemantapan Transformasi Digital dan Reformasi Birokrasi			0,00	INSPEKTORAT	
	6.01.01.2.06	Administrasi Umum Perangkat Daerah	Belanja Jasa Administrasi belanja jasa administrasi kantor				10 jasa 12 bulan	10 jasa 12 bulan	800.781.056,00	791.060.350,00	791.060.350,00	-9.720.706,00			-	9. Pemantapan Transformasi Digital dan Reformasi Birokrasi 9. Pemantapan Transformasi Digital dan Reformasi Birokrasi			0,00	INSPEKTORAT	
	6.01.01.2.06.0001	Penyediaan Komponen Instalasi Listrik/Penerangan Bangunan Kantor																			

NO	KODE	URUSAN / BIDANG URUSAN / PROGRAM / KEGIATAN / SUB KEGIATAN	INDIKATOR PROGRAM / KEGIATAN / SUB KEGIATAN	TARGET AKHIR PERIODE RENSTRA OPD	REALISASI CAPAIAN RENJA OPD TAHUN 2022	PRAKIRAAN CAPAIAN TARGET RENJA OPD TAHUN 2023	CAPAIAN KINERJA DAN KERANGKA PENDANAAN										KELOMPOK SASARAN	PRAKIRAAN MAJU RENCANA TAHUN 2025		PERANGKAT DAERAH PENANGGUNG JAWAB
							TARGET 2024		PAGU INDIKATIF (Rp)			Bertambah/Berkurang (10-12)	LOKASI	SUMBER DANA	PRIORITAS			TARGET	PAGU INDIKATIF (Rp)	
							SEBELUM	SESUDAH	RKPD 2024	APBD 2024	RKPD PERUBAHAN 2024				NASIONAL	DAERAH				
1	2	3	4	5	6	7	8	9	10	11	12	13	14	15	16	17	18	19	20	21
			Jumlah Paket Komponen Instalasi Listrik/Penerangan Bangunan Kantor yang Disediakan				1 Paket	1 Paket	26.701.400,00	26.667.200,00	26.667.200,00	-34.200,00	Kab. Banyuwangi, Semua Kecamatan, Semua Kel/Desa	PENDAPATAN ASLI DAERAH (PAD)	-	9. Pemantapan Transformasi Digital dan Reformasi Birokrasi 9. Pemantapan Transformasi Digital dan Reformasi Birokrasi			0,00	INSPEKTORAT
	6.01.01.2.06.0002	Penyediaan Peralatan dan Perlengkapan Kantor																		
			Jumlah Paket Peralatan dan Perlengkapan Kantor yang Disediakan				2 Paket	2 Paket	111.888.800,00	58.803.350,00	58.803.350,00	-53.085.450,00	Kab. Banyuwangi, Semua Kecamatan, Semua Kel/Desa	PENDAPATAN ASLI DAERAH (PAD)	-	9. Pemantapan Transformasi Digital dan Reformasi Birokrasi 9. Pemantapan Transformasi Digital dan Reformasi Birokrasi			0,00	INSPEKTORAT
	6.01.01.2.06.0003	Penyediaan Peralatan Rumah Tangga																		
			Jumlah Paket Peralatan Rumah Tangga yang Disediakan				1 Paket	1 Paket	44.372.600,00	87.813.900,00	87.813.900,00	43.441.300,00	Kab. Banyuwangi, Semua Kecamatan, Semua Kel/Desa	PENDAPATAN ASLI DAERAH (PAD)	-	9. Pemantapan Transformasi Digital dan Reformasi Birokrasi 9. Pemantapan Transformasi Digital dan Reformasi Birokrasi			0,00	INSPEKTORAT
	6.01.01.2.06.0004	Penyediaan Bahan Logistik Kantor																		
			Jumlah Paket Bahan Logistik Kantor yang Disediakan				2 Paket	2 Paket	270.064.856,00	270.055.750,00	270.055.750,00	-9.106,00	Kab. Banyuwangi, Semua Kecamatan, Semua Kel/Desa	PENDAPATAN ASLI DAERAH (PAD)	-	9. Pemantapan Transformasi Digital dan Reformasi Birokrasi 9. Pemantapan Transformasi Digital dan Reformasi Birokrasi			0,00	INSPEKTORAT
	6.01.01.2.06.0005	Penyediaan Barang Cetak dan Penggandaan																		
			Jumlah Paket Barang Cetak dan Penggandaan yang Disediakan				2 Paket	2 Paket	39.604.800,00	39.601.150,00	39.601.150,00	-3.650,00	Kab. Banyuwangi, Semua Kecamatan, Semua Kel/Desa	PENDAPATAN ASLI DAERAH (PAD)	-	9. Pemantapan Transformasi Digital dan Reformasi Birokrasi 9. Pemantapan Transformasi Digital dan Reformasi Birokrasi			0,00	INSPEKTORAT
	6.01.01.2.06.0006	Penyediaan Bahan Bacaan dan Peraturan Perundang-undangan																		
			Jumlah Dokumen Bahan Bacaan dan Peraturan Perundang-Undangan yang Disediakan				3 Dokumen	3 Dokumen	14.999.100,00	14.994.000,00	14.994.000,00	-5.100,00	Kab. Banyuwangi, Semua Kecamatan, Semua Kel/Desa	PENDAPATAN ASLI DAERAH (PAD)	-	9. Pemantapan Transformasi Digital dan Reformasi Birokrasi 9. Pemantapan Transformasi Digital dan Reformasi Birokrasi			0,00	INSPEKTORAT
	6.01.01.2.06.0009	Penyelenggaraan Rapat Koordinasi dan Konsultasi SKPD																		
			Jumlah Laporan Penyelenggaraan Rapat Koordinasi dan Konsultasi SKPD				50 Laporan	50 Laporan	293.149.500,00	293.125.000,00	293.125.000,00	-24.500,00	Kab. Banyuwangi, Semua Kecamatan, Semua Kel/Desa	PENDAPATAN ASLI DAERAH (PAD)	-	9. Pemantapan Transformasi Digital dan Reformasi Birokrasi 9. Pemantapan Transformasi Digital dan Reformasi Birokrasi			0,00	INSPEKTORAT
	6.01.01.2.07	Pengadaan Barang Milik Daerah Penunjang Urusan Pemerintah Daerah	-				-	-	0,00	9.625.400,00	9.625.400,00	9.625.400,00			-	9. Pemantapan Transformasi Digital dan Reformasi Birokrasi 9. Pemantapan Transformasi Digital dan Reformasi Birokrasi			0,00	INSPEKTORAT
	6.01.01.2.07.0010	Pengadaan Sarana dan Prasarana Gedung Kantor atau Bangunan Lainnya																		
			Jumlah Unit Sarana dan Prasarana Gedung Kantor atau Bangunan Lainnya yang Disediakan				-	1 Unit	0,00	9.625.400,00	9.625.400,00	9.625.400,00	Kab. Banyuwangi, Semua Kecamatan, Semua Kel/Desa	PENDAPATAN ASLI DAERAH (PAD)	-	9. Pemantapan Transformasi Digital dan Reformasi Birokrasi 9. Pemantapan Transformasi Digital dan Reformasi Birokrasi			0,00	INSPEKTORAT
	6.01.01.2.08	Penyediaan Jasa Penunjang Urusan Pemerintahan Daerah	Belanja Jasa Administrasi jumlah jasa penunjang administrasi				10 orang 12 bulan	10 orang 12 bulan	339.901.915,00	339.400.756,00	339.400.756,00	-501.159,00			-	9. Pemantapan Transformasi Digital dan Reformasi Birokrasi 9. Pemantapan Transformasi Digital dan Reformasi Birokrasi			0,00	INSPEKTORAT
	6.01.01.2.08.0001	Penyediaan Jasa Surat Menyurat																		
			Jumlah Laporan Penyediaan Jasa Surat Menyurat				12 Laporan	12 Laporan	8.000.000,00	7.999.500,00	7.999.500,00	-500,00	Kab. Banyuwangi, Semua Kecamatan, Semua Kel/Desa	PENDAPATAN ASLI DAERAH (PAD)	-	9. Pemantapan Transformasi Digital dan Reformasi Birokrasi 9. Pemantapan Transformasi Digital dan Reformasi Birokrasi			0,00	INSPEKTORAT
	6.01.01.2.08.0002	Penyediaan Jasa Komunikasi, Sumber Daya Air dan Listrik																		
			Jumlah Laporan Penyediaan Jasa Komunikasi, Sumber Daya Air dan Listrik yang Disediakan				12 Laporan	12 Laporan	152.901.915,00	152.901.256,00	152.901.256,00	-659,00	Kab. Banyuwangi, Semua Kecamatan, Semua Kel/Desa	PENDAPATAN ASLI DAERAH (PAD)	-	9. Pemantapan Transformasi Digital dan Reformasi Birokrasi 9. Pemantapan Transformasi Digital dan Reformasi Birokrasi			0,00	INSPEKTORAT
	6.01.01.2.08.0004	Penyediaan Jasa Pelayanan Umum Kantor																		
			Jumlah Laporan Penyediaan Jasa Pelayanan Umum Kantor yang Disediakan				12 Laporan	12 Laporan	179.000.000,00	178.500.000,00	178.500.000,00	-500.000,00	Kab. Banyuwangi, Semua Kecamatan, Semua Kel/Desa	PENDAPATAN ASLI DAERAH (PAD)	-	9. Pemantapan Transformasi Digital dan Reformasi Birokrasi 9. Pemantapan Transformasi Digital dan Reformasi Birokrasi			0,00	INSPEKTORAT

NO	KODE	URUSAN / BIDANG URUSAN / PROGRAM / KEGIATAN / SUB KEGIATAN	INDIKATOR PROGRAM / KEGIATAN / SUB KEGIATAN	TARGET AKHIR PERIODE RENSTRA OPD	REALISASI CAPAIAN RENJA OPD TAHUN 2022	PRAKIRAAN CAPAIAN TARGET RENJA OPD TAHUN 2023	CAPAIAN KINERJA DAN KERANGKA PENDANAAN										KELOMPOK SASARAN	PRAKIRAAN MAJU RENCANA TAHUN 2025		PERANGKAT DAERAH PENANGGUNG JAWAB
							TARGET 2024		PAGU INDIKATIF (Rp)			Bertambah/Berkurang (10-12)	LOKASI	SUMBER DANA	PRIORITAS			TARGET	PAGU INDIKATIF (Rp)	
							SEBELUM	SESUDAH	RKPD 2024	APBD 2024	RKPD PERUBAHAN 2024				NASIONAL	DAERAH				
1	2	3	4	5	6	7	8	9	10	11	12	13	14	15	16	17	18	19	20	21
	6.01.01.2.09	Pemeliharaan Barang Milik Daerah Penunjang Urusan Pemerintahan Daerah	Jumlah Pemeliharaan Sarana dan Prasarana jumlah pemeliharaan sarana dan prasarana barang pemerintah daerah				10 unit 1 tahun	10 unit 1 tahun	431.978.800,00	431.807.550,00	431.807.550,00	-171.250,00			-	9. Pemantapan Transformasi Digital dan Reformasi Birokrasi 9. Pemantapan Transformasi Digital dan Reformasi Birokrasi			0,00	INSPEKTORAT
	6.01.01.2.09.0002	Penyediaan Jasa Pemeliharaan, Biaya Pemeliharaan, Pajak dan Perizinan Kendaraan Dinas Operasional atau Lapangan																		
			Jumlah Kendaraan Dinas Operasional atau Lapangan yang Dipelihara dan Dibayarkan Pajak dan Perizinannya				10 Unit	10 Unit	114.980.800,00	114.901.350,00	114.901.350,00	-79.450,00	Kab. Banyuwangi, Semua Kecamatan, Semua Kel/Desa	PENDAPATAN ASLI DAERAH (PAD)	-	9. Pemantapan Transformasi Digital dan Reformasi Birokrasi 9. Pemantapan Transformasi Digital dan Reformasi Birokrasi			0,00	INSPEKTORAT
	6.01.01.2.09.0006	Pemeliharaan Peralatan dan Mesin Lainnya																		
			Jumlah Peralatan dan Mesin Lainnya yang Dipelihara				10 Unit	10 Unit	50.000.000,00	80.908.000,00	80.908.000,00	30.908.000,00	Kab. Banyuwangi, Semua Kecamatan, Semua Kel/Desa	PENDAPATAN ASLI DAERAH (PAD)	-	9. Pemantapan Transformasi Digital dan Reformasi Birokrasi 9. Pemantapan Transformasi Digital dan Reformasi Birokrasi			0,00	INSPEKTORAT
	6.01.01.2.09.0008	Pemeliharaan Aset Tak Berwujud																		
			Jumlah Aset Tak Berwujud yang Dipelihara				-	10	0,00	50.000.000,00	50.000.000,00	50.000.000,00	Kab. Banyuwangi, Semua Kecamatan, Semua Kel/Desa	PENDAPATAN ASLI DAERAH (PAD)	-	9. Pemantapan Transformasi Digital dan Reformasi Birokrasi 9. Pemantapan Transformasi Digital dan Reformasi Birokrasi			0,00	INSPEKTORAT
	6.01.01.2.09.0009	Pemeliharaan/Rehabilitasi Gedung Kantor dan Bangunan Lainnya																		
			Jumlah Gedung Kantor dan Bangunan Lainnya yang Dipelihara/Direhabilitasi				1 Unit	1 Unit	186.000.000,00	185.998.200,00	185.998.200,00	-1.800,00	Kab. Banyuwangi, Semua Kecamatan, Semua Kel/Desa	PENDAPATAN ASLI DAERAH (PAD)	-	9. Pemantapan Transformasi Digital dan Reformasi Birokrasi 9. Pemantapan Transformasi Digital dan Reformasi Birokrasi			0,00	INSPEKTORAT
	6.01.01.2.09.0010	Pemeliharaan/Rehabilitasi Sarana dan Prasarana Gedung Kantor atau Bangunan Lainnya																		
			Jumlah Sarana dan Prasarana Gedung Kantor atau Bangunan Lainnya yang Dipelihara/Direhabilitasi				1 Unit	1 Unit	80.998.000,00	0,00	0,00	-80.998.000,00	Kab. Banyuwangi, Semua Kecamatan, Semua Kel/Desa	PENDAPATAN ASLI DAERAH (PAD)	-	9. Pemantapan Transformasi Digital dan Reformasi Birokrasi 9. Pemantapan Transformasi Digital dan Reformasi Birokrasi			0,00	INSPEKTORAT
2.	6.01.02	PROGRAM PENYELENGGARAAN PENGAWASAN	Persentase pertanggungjawaban keuangan Perangkat Daerah yang sesuai dengan ketentuan yang berlaku Persentase pertanggungjawaban keuangan Perangkat Daerah yang sesuai dengan ketentuan yang berlaku				100 % 100 %	100 % 100 %	3.195.052.200,00	3.195.047.600,00	3.195.047.600,00	-3.195.052.200,00							0,00	
	6.01.02.2.01	Penyelenggaraan Pengawasan Internal	Persentase pengawasan internal				100 %	100 %	1.988.075.000,00	1.988.073.450,00	1.988.073.450,00	-1.550,00			-	9. Pemantapan Transformasi Digital dan Reformasi Birokrasi 9. Pemantapan Transformasi Digital dan Reformasi Birokrasi			0,00	INSPEKTORAT
	6.01.02.2.01.0001	Pengawasan Kinerja Pemerintah Daerah																		
			Jumlah Laporan Hasil Pengawasan Kinerja Pemerintah Daerah				0 Laporan	265 Laporan	894.034.900,00	894.034.650,00	894.034.650,00	-250,00	Kab. Banyuwangi, Semua Kecamatan, Semua Kel/Desa	PENDAPATAN ASLI DAERAH (PAD)	-	9. Pemantapan Transformasi Digital dan Reformasi Birokrasi 9. Pemantapan Transformasi Digital dan Reformasi Birokrasi			0,00	INSPEKTORAT
	6.01.02.2.01.0002	Pengawasan Keuangan Pemerintah Daerah																		
			Jumlah Laporan Hasil Pengawasan Keuangan Pemerintah Daerah				200 Laporan	200 Laporan	894.040.300,00	894.039.300,00	894.039.300,00	-1.000,00	Kab. Banyuwangi, Semua Kecamatan, Semua Kel/Desa	PENDAPATAN ASLI DAERAH (PAD)	-	9. Pemantapan Transformasi Digital dan Reformasi Birokrasi 9. Pemantapan Transformasi Digital dan Reformasi Birokrasi			0,00	INSPEKTORAT
	6.01.02.2.01.0007	Monitoring dan Evaluasi Tindak Lanjut Hasil Pemeriksaan BPK RI dan Tindak Lanjut Hasil Pemeriksaan APIP																		
			Jumlah Dokumen Hasil Monitoring dan Evaluasi Tindak Lanjut Hasil Pemeriksaan BPK RI dan Tindak Lanjut Hasil Pemeriksaan APIP				4 Dokumen	4 Dokumen	199.999.800,00	199.999.500,00	199.999.500,00	-300,00	Kab. Banyuwangi, Semua Kecamatan, Semua Kel/Desa	PENDAPATAN ASLI DAERAH (PAD)	-	9. Pemantapan Transformasi Digital dan Reformasi Birokrasi 9. Pemantapan Transformasi Digital dan Reformasi Birokrasi			0,00	INSPEKTORAT
	6.01.02.2.02	Penyelenggaraan Pengawasan dengan Tujuan Tertentu	Persentase penyelesaian pengawasan dengan tujuan tertentu persentase penyelesaian pengawasan di luar program kerja pengawasan tahunan				100 %	100 %	1.206.977.200,00	1.206.974.150,00	1.206.974.150,00	-3.050,00			-	9. Pemantapan Transformasi Digital dan Reformasi Birokrasi 9. Pemantapan Transformasi Digital dan Reformasi Birokrasi			0,00	INSPEKTORAT
	6.01.02.2.02.0001	Penanganan Penyelesaian Kerugian Negara/Daerah																		
			Jumlah Laporan Penyelesaian Kerugian Negara/Daerah yang Ditangani				2 Laporan	2 Laporan	100.000.000,00	99.998.950,00	99.998.950,00	-1.050,00	Kab. Banyuwangi, Semua Kecamatan, Semua Kel/Desa	PENDAPATAN ASLI DAERAH (PAD)	-	9. Pemantapan Transformasi Digital dan Reformasi Birokrasi 9. Pemantapan Transformasi Digital dan Reformasi Birokrasi			0,00	INSPEKTORAT

NO	KODE	URUSAN / BIDANG URUSAN / PROGRAM / KEGIATAN / SUB KEGIATAN	INDIKATOR PROGRAM / KEGIATAN / SUB KEGIATAN	TARGET AKHIR PERIODE RENSTRA OPD	REALISASI CAPAIAN RENJA OPD TAHUN 2022	PRAKIRAAN CAPAIAN TARGET RENJA OPD TAHUN 2023	CAPAIAN KINERJA DAN KERANGKA PENDANAAN										KELOMPOK SASARAN	PRAKIRAAN MAJU RENCANA TAHUN 2025		PERANGKAT DAERAH PENANGGUNG JAWAB
							TARGET 2024		PAGU INDIKATIF (Rp)			Bertambah/Berkurang (10-12)	LOKASI	SUMBER DANA	PRIORITAS			TARGET	PAGU INDIKATIF (Rp)	
							SEBELUM	SESUDAH	RKPD 2024	APBD 2024	RKPD PERUBAHAN 2024				NASIONAL	DAERAH				
1	2	3	4	5	6	7	8	9	10	11	12	13	14	15	16	17	18	19	20	21
	6.01.02.2.02.0002	Pengawasan dengan Tujuan Tertentu					20 Laporan	20 Laporan	1.106.977.200,00	1.106.975.200,00	1.106.975.200,00	-2.000,00	Kab. Banyuwangi, Semua Kecamatan, Semua Kel/Desa	PENDAPATAN ASLI DAERAH (PAD)	-	9. Pemantapan Transformasi Digital dan Reformasi Birokrasi 9. Pemantapan Transformasi Digital dan Reformasi Birokrasi			0,00	INSPEKTORAT
3.	6.01.03	PROGRAM PERUMUSAN KEBIJAKAN, PENDAMPINGAN DAN ASISTENSI	Persentase terkait pencapaian tata kelola Manajemen Risiko dan Pengendalian Intern Persentase terkait pencapaian tata kelola Manajemen Risiko dan Pengendalian Intern				80 % 80 %	80 % 80 %	1.606.079.400,00	1.606.066.600,00	1.606.066.600,00	-1.606.079.400,00							0,00	
	6.01.03.2.01	Perumusan Kebijakan Teknis di Bidang Pengawasan dan Fasilitasi Pengawasan	Persentase rekom APIP yang ditindaklanjuti persentase rekomendasi pengawasan APIP yang di tindaklanjuti				100 %	100 %	349.993.600,00	349.985.050,00	349.985.050,00	-8.550,00			-	9. Pemantapan Transformasi Digital dan Reformasi Birokrasi 9. Pemantapan Transformasi Digital dan Reformasi Birokrasi			0,00	INSPEKTORAT
	6.01.03.2.01.0001	Perumusan Kebijakan Teknis di Bidang Pengawasan					2 Rekomendasi	2 Rekomendasi	349.993.600,00	349.985.050,00	349.985.050,00	-8.550,00	Kab. Banyuwangi, Semua Kecamatan, Semua Kel/Desa	PENDAPATAN ASLI DAERAH (PAD)	-	9. Pemantapan Transformasi Digital dan Reformasi Birokrasi 9. Pemantapan Transformasi Digital dan Reformasi Birokrasi			0,00	INSPEKTORAT
	6.01.03.2.02	Pendampingan dan Asistensi	Persentase hasil pendampingan yang ditindaklanjuti persentase hasil rekomendasi pendampingan APIP yang telah ditindaklanjuti				100 % 95 %	100 % 95 %	1.256.085.800,00	1.256.081.550,00	1.256.081.550,00	-4.250,00			-	9. Pemantapan Transformasi Digital dan Reformasi Birokrasi 9. Pemantapan Transformasi Digital dan Reformasi Birokrasi			0,00	INSPEKTORAT
	6.01.03.2.02.0001	Pendampingan dan Asistensi Urusan Pemerintahan Daerah					48 perangkat daerah	48 perangkat daerah	149.080.700,00	149.080.300,00	149.080.300,00	-400,00	Kab. Banyuwangi, Semua Kecamatan, Semua Kel/Desa	PENDAPATAN ASLI DAERAH (PAD)	-	9. Pemantapan Transformasi Digital dan Reformasi Birokrasi 9. Pemantapan Transformasi Digital dan Reformasi Birokrasi			0,00	INSPEKTORAT
	6.01.03.2.02.0003	Koordinasi, Monitoring dan Evaluasi serta Verifikasi Pencegahan dan Pemberantasan Korupsi					250 Kegiatan	250 Kegiatan	1.007.005.100,00	1.007.003.250,00	1.007.003.250,00	-1.850,00	Kab. Banyuwangi, Semua Kecamatan, Semua Kel/Desa	PENDAPATAN ASLI DAERAH (PAD)	-	9. Pemantapan Transformasi Digital dan Reformasi Birokrasi 9. Pemantapan Transformasi Digital dan Reformasi Birokrasi			0,00	INSPEKTORAT
	6.01.03.2.02.0004	Pendampingan, Asistensi dan Verifikasi Penegakan Integritas					48 perangkat daerah	48 perangkat daerah	100.000.000,00	99.998.000,00	99.998.000,00	-2.000,00	Kab. Banyuwangi, Semua Kecamatan, Semua Kel/Desa	PENDAPATAN ASLI DAERAH (PAD)	-	9. Pemantapan Transformasi Digital dan Reformasi Birokrasi 9. Pemantapan Transformasi Digital dan Reformasi Birokrasi			0,00	INSPEKTORAT
	KECAMATAN BANYUWANGI								19.256.982.976,00	19.216.968.526,00	19.316.156.226,00	59.173.250,00							0,00	
7	UNSUR KEWILAYAHAN								19.256.982.976,00	19.216.968.526,00	19.316.156.226,00	59.173.250,00							0,00	
7.01	KECAMATAN								19.256.982.976,00	19.216.968.526,00	19.316.156.226,00	59.173.250,00							0,00	
1.	7.01.01	PROGRAM PENUNJANG URUSAN PEMERINTAHAN DAERAH KABUPATEN/KOTA	Persentase pemenuhan kebutuhan penunjang Perangkat Daerah [deleted] Persentase pemenuhan kebutuhan penunjang Perangkat Daerah				94,5 % 94,5 %	94,5 % 94,5 %	18.194.531.976,00	18.397.127.726,00	18.397.127.726,00	-18.194.531.976,00							0,00	
	7.01.01.2.01	Perencanaan, Penganggaran, dan Evaluasi Kinerja Perangkat Daerah	-				-	-	2.500.000,00	2.500.000,00	2.500.000,00	0,00			-	9. Pemantapan Transformasi Digital dan Reformasi Birokrasi 9. Pemantapan Transformasi Digital dan Reformasi Birokrasi			0,00	KECAMATAN BANYUWANGI
	7.01.01.2.01.0001	Penyusunan Dokumen Perencanaan Perangkat Daerah					1 Dokumen	1 Dokumen	2.500.000,00	2.500.000,00	2.500.000,00	0,00	Kab. Banyuwangi, Banyuwangi, Semua Kel/Desa	PENDAPATAN ASLI DAERAH (PAD)	-	9. Pemantapan Transformasi Digital dan Reformasi Birokrasi 9. Pemantapan Transformasi Digital dan Reformasi Birokrasi			0,00	KECAMATAN BANYUWANGI
	7.01.01.2.02	Administrasi Keuangan Perangkat Daerah	Capaian Administrasi Keuangan Perangkat Daerah				100 %	100 %	16.447.874.576,00	16.447.874.576,00	16.447.874.576,00	0,00			-	9. Pemantapan Transformasi Digital dan Reformasi Birokrasi 9. Pemantapan Transformasi Digital dan Reformasi Birokrasi			0,00	KECAMATAN BANYUWANGI
	7.01.01.2.02.0001	Penyediaan Gaji dan Tunjangan ASN					12 Orang/bulan	12 Orang/bulan	16.447.874.576,00	16.447.874.576,00	16.447.874.576,00	0,00	Kab. Banyuwangi, Banyuwangi, Semua Kel/Desa	DANA TRANSFER UMUM-DANA ALOKASI UMUM	-	9. Pemantapan Transformasi Digital dan Reformasi Birokrasi 9. Pemantapan Transformasi Digital dan Reformasi Birokrasi			0,00	KECAMATAN BANYUWANGI

NO	KODE	URUSAN / BIDANG URUSAN / PROGRAM / KEGIATAN / SUB KEGIATAN	INDIKATOR PROGRAM / KEGIATAN / SUB KEGIATAN	TARGET AKHIR PERIODE RENSTRA OPD	REALISASI CAPAIAN RENJA OPD TAHUN 2022	PRAKIRAAN CAPAIAN TARGET RENJA OPD TAHUN 2023	CAPAIAN KINERJA DAN KERANGKA PENDANAAN										KELOMPOK SASARAN	PRAKIRAAN MAJU RENCANA TAHUN 2025		PERANGKAT DAERAH PENANGGUNG JAWAB
							TARGET 2024		PAGU INDIKATIF (Rp)			Bertambah/Berkurang (10-12)	LOKASI	SUMBER DANA	PRIORITAS			TARGET	PAGU INDIKATIF (Rp)	
							SEBELUM	SESUDAH	RKPD 2024	APBD 2024	RKPD PERUBAHAN 2024				NASIONAL	DAERAH				
1	2	3	4	5	6	7	8	9	10	11	12	13	14	15	16	17	18	19	20	21
	7.01.01.2.06	Administrasi Umum Perangkat Daerah	Cakupan Administrasi Umum Perangkat Daerah				100 %	100 %	166.145.400,00	166.141.150,00	166.141.150,00	-4.250,00			-	9. Pemantapan Transformasi Digital dan Reformasi Birokrasi 9. Pemantapan Transformasi Digital dan Reformasi Birokrasi			0,00	KECAMATAN BANYUWANGI
	7.01.01.2.06.0001	Penyediaan Komponen Instalasi Listrik/Penerangan Bangunan Kantor																		
			Jumlah Paket Komponen Instalasi Listrik/Penerangan Bangunan Kantor yang Disediakan				1 Paket	1 Paket	8.000.000,00	7.989.100,00	7.989.100,00	-10.900,00	Kab. Banyuwangi, Banyuwangi, Semua Kel/Desa	PENDAPATAN ASLI DAERAH (PAD)	-	9. Pemantapan Transformasi Digital dan Reformasi Birokrasi 9. Pemantapan Transformasi Digital dan Reformasi Birokrasi			0,00	KECAMATAN BANYUWANGI
	7.01.01.2.06.0002	Penyediaan Peralatan dan Perlengkapan Kantor																		
			Jumlah Paket Peralatan dan Perlengkapan Kantor yang Disediakan				1 Paket	1 Paket	56.647.400,00	56.596.750,00	56.596.750,00	-50.650,00	Kab. Banyuwangi, Banyuwangi, Semua Kel/Desa	PENDAPATAN ASLI DAERAH (PAD)	-	9. Pemantapan Transformasi Digital dan Reformasi Birokrasi 9. Pemantapan Transformasi Digital dan Reformasi Birokrasi			0,00	KECAMATAN BANYUWANGI
	7.01.01.2.06.0003	Penyediaan Peralatan Rumah Tangga																		
			Jumlah Paket Peralatan Rumah Tangga yang Disediakan				1 Paket	1 Paket	7.998.100,00	7.996.000,00	7.996.000,00	-2.100,00	Kab. Banyuwangi, Banyuwangi, Semua Kel/Desa	PENDAPATAN ASLI DAERAH (PAD)	-	9. Pemantapan Transformasi Digital dan Reformasi Birokrasi 9. Pemantapan Transformasi Digital dan Reformasi Birokrasi			0,00	KECAMATAN BANYUWANGI
	7.01.01.2.06.0004	Penyediaan Bahan Logistik Kantor																		
			Jumlah Paket Bahan Logistik Kantor yang Disediakan				1 Paket	1 Paket	22.500.000,00	22.515.000,00	22.515.000,00	15.000,00	Kab. Banyuwangi, Banyuwangi, Semua Kel/Desa	PENDAPATAN ASLI DAERAH (PAD)	-	9. Pemantapan Transformasi Digital dan Reformasi Birokrasi 9. Pemantapan Transformasi Digital dan Reformasi Birokrasi			0,00	KECAMATAN BANYUWANGI
	7.01.01.2.06.0005	Penyediaan Barang Cetak dan Penggandaan																		
			Jumlah Paket Barang Cetak dan Penggandaan yang Disediakan				1 Paket	1 Paket	5.999.900,00	5.997.300,00	5.997.300,00	-2.600,00	Kab. Banyuwangi, Banyuwangi, Semua Kel/Desa	PENDAPATAN ASLI DAERAH (PAD)	-	9. Pemantapan Transformasi Digital dan Reformasi Birokrasi 9. Pemantapan Transformasi Digital dan Reformasi Birokrasi			0,00	KECAMATAN BANYUWANGI
	7.01.01.2.06.0009	Penyelenggaraan Rapat Koordinasi dan Konsultasi SKPD																		
			Jumlah Laporan Penyelenggaraan Rapat Koordinasi dan Konsultasi SKPD				1 Laporan	1 Laporan	65.000.000,00	65.047.000,00	65.047.000,00	47.000,00	Kab. Banyuwangi, Banyuwangi, Semua Kel/Desa	PENDAPATAN ASLI DAERAH (PAD)	-	9. Pemantapan Transformasi Digital dan Reformasi Birokrasi 9. Pemantapan Transformasi Digital dan Reformasi Birokrasi			0,00	KECAMATAN BANYUWANGI
	7.01.01.2.08	Penyediaan Jasa Penunjang Urusan Pemerintahan Daerah	Cakupan Penyediaan Jasa Penunjang Urusan Pemerintahan Daerah				100 %	100 %	1.538.400.000,00	1.486.000.000,00	1.486.000.000,00	-52.400.000,00			-	9. Pemantapan Transformasi Digital dan Reformasi Birokrasi 9. Pemantapan Transformasi Digital dan Reformasi Birokrasi			0,00	KECAMATAN BANYUWANGI
	7.01.01.2.08.0001	Penyediaan Jasa Surat Menyurat																		
			Jumlah Laporan Penyediaan Jasa Surat Menyurat				1 Laporan	1 Laporan	2.000.000,00	2.000.000,00	2.000.000,00	0,00	Kab. Banyuwangi, Banyuwangi, Semua Kel/Desa	PENDAPATAN ASLI DAERAH (PAD)	-	9. Pemantapan Transformasi Digital dan Reformasi Birokrasi 9. Pemantapan Transformasi Digital dan Reformasi Birokrasi			0,00	KECAMATAN BANYUWANGI
	7.01.01.2.08.0002	Penyediaan Jasa Komunikasi, Sumber Daya Air dan Listrik																		
			Jumlah Laporan Penyediaan Jasa Komunikasi, Sumber Daya Air dan Listrik yang Disediakan				1 Laporan	1 Laporan	80.000.000,00	80.000.000,00	80.000.000,00	0,00	Kab. Banyuwangi, Banyuwangi, Semua Kel/Desa	PENDAPATAN ASLI DAERAH (PAD)	-	9. Pemantapan Transformasi Digital dan Reformasi Birokrasi 9. Pemantapan Transformasi Digital dan Reformasi Birokrasi			0,00	KECAMATAN BANYUWANGI
	7.01.01.2.08.0003	Penyediaan Jasa Peralatan dan Perlengkapan Kantor																		
			Jumlah Laporan Penyediaan Jasa Peralatan dan Perlengkapan Kantor yang Disediakan				1 Laporan	1 Laporan	5.000.000,00	0,00	0,00	-5.000.000,00	Kab. Banyuwangi, Banyuwangi, Semua Kel/Desa	PENDAPATAN ASLI DAERAH (PAD)	-	9. Pemantapan Transformasi Digital dan Reformasi Birokrasi 9. Pemantapan Transformasi Digital dan Reformasi Birokrasi			0,00	KECAMATAN BANYUWANGI
	7.01.01.2.08.0004	Penyediaan Jasa Pelayanan Umum Kantor																		
			Jumlah Laporan Penyediaan Jasa Pelayanan Umum Kantor yang Disediakan				1 Laporan	1 Laporan	1.451.400.000,00	1.404.000.000,00	1.404.000.000,00	-47.400.000,00	Kab. Banyuwangi, Banyuwangi, Semua Kel/Desa	PENDAPATAN ASLI DAERAH (PAD)	-	9. Pemantapan Transformasi Digital dan Reformasi Birokrasi 9. Pemantapan Transformasi Digital dan Reformasi Birokrasi			0,00	KECAMATAN BANYUWANGI
	7.01.01.2.09	Pemeliharaan Barang Milik Daerah Penunjang Urusan Pemerintahan Daerah	Cakupan Pemeliharaan Barang Milik Daerah Penunjang Urusan Pemerintahan Daerah				100 %	100 %	39.612.000,00	294.612.000,00	294.612.000,00	255.000.000,00			-	9. Pemantapan Transformasi Digital dan Reformasi Birokrasi 9. Pemantapan Transformasi Digital dan Reformasi Birokrasi			0,00	KECAMATAN BANYUWANGI
	7.01.01.2.09.0001	Penyediaan Jasa Pemeliharaan, Biaya Pemeliharaan, dan Pajak Kendaraan Perorangan Dinas atau Kendaraan Dinas Jabatan																		

NO	KODE	URUSAN / BIDANG URUSAN / PROGRAM / KEGIATAN / SUB KEGIATAN	INDIKATOR PROGRAM / KEGIATAN / SUB KEGIATAN	TARGET AKHIR PERIODE RENSTRA OPD	REALISASI CAPAIAN RENJA OPD TAHUN 2022	PRAKIRAAN CAPAIAN TARGET RENJA OPD TAHUN 2023	CAPAIAN KINERJA DAN KERANGKA PENDANAAN										KELOMPOK SASARAN	PRAKIRAAN MAJU RENCANA TAHUN 2025		PERANGKAT DAERAH PENANGGUNG JAWAB
							TARGET 2024		PAGU INDIKATIF (Rp)			Bertambah/Berkurang (10-12)	LOKASI	SUMBER DANA	PRIORITAS			TARGET	PAGU INDIKATIF (Rp)	
							SEBELUM	SESUDAH	RKPD 2024	APBD 2024	RKPD PERUBAHAN 2024				NASIONAL	DAERAH				
1	2	3	4	5	6	7	8	9	10	11	12	13	14	15	16	17	18	19	20	21
			Jumlah Kendaraan Perorangan Dinas atau Kendaraan Dinas Jabatan yang Dipelihara dan Dibayarkan Pajaknya				1 Unit	1 Unit	29.704.000,00	29.704.000,00	29.704.000,00	0,00	Kab. Banyuwangi, Banyuwangi, Semua Kel/Desa	PENDAPATAN ASLI DAERAH (PAD)	-	9. Pemantapan Transformasi Digital dan Reformasi Birokrasi 9. Pemantapan Transformasi Digital dan Reformasi Birokrasi			0,00	KECAMATAN BANYUWANGI
	7.01.01.2.09.0006	Pemeliharaan Peralatan dan Mesin Lainnya																		
			Jumlah Peralatan dan Mesin Lainnya yang Dipelihara				1 Unit	1 Unit	9.908.000,00	14.908.000,00	14.908.000,00	5.000.000,00	Kab. Banyuwangi, Banyuwangi, Semua Kel/Desa	PENDAPATAN ASLI DAERAH (PAD)	-	9. Pemantapan Transformasi Digital dan Reformasi Birokrasi 9. Pemantapan Transformasi Digital dan Reformasi Birokrasi			0,00	KECAMATAN BANYUWANGI
	7.01.01.2.09.0009	Pemeliharaan/Rehabilitasi Gedung Kantor dan Bangunan Lainnya																		
			Jumlah Gedung Kantor dan Bangunan Lainnya yang Dipelihara/Direhabilitasi				-	1 Unit	0,00	250.000.000,00	250.000.000,00	250.000.000,00	Kab. Banyuwangi, Semua Kecamatan, Semua Kel/Desa	PENDAPATAN ASLI DAERAH (PAD)	-	9. Pemantapan Transformasi Digital dan Reformasi Birokrasi 9. Pemantapan Transformasi Digital dan Reformasi Birokrasi			0,00	KECAMATAN BANYUWANGI
2.	7.01.02	PROGRAM PENYELENGGARAAN PEMERINTAHAN DAN PELAYANAN PUBLIK	Persentase sarana prasarana kecamatan dan kelurahan dalam kondisi baik Persentase sarana prasarana kecamatan dan kelurahan dalam kondisi baik				82,5 %	82,5 %	44.880.000,00	44.879.800,00	44.879.800,00	-44.880.000,00							0,00	
	7.01.02.2.01	Koordinasi Penyelenggaraan Kegiatan Pemerintahan di Tingkat Kecamatan	Cakupan Koordinasi Penyelenggaraan Kegiatan Pemerintahan di Tingkat Kecamatan				100 %	100 %	34.880.000,00	34.880.000,00	34.880.000,00	0,00			-	9. Pemantapan Transformasi Digital dan Reformasi Birokrasi 9. Pemantapan Transformasi Digital dan Reformasi Birokrasi	-		0,00	KECAMATAN BANYUWANGI
	7.01.02.2.01.0002	Peningkatan Efektivitas Kegiatan Pemerintahan di Tingkat Kecamatan																		
			Jumlah Dokumen Peningkatan Efektivitas Kegiatan Pemerintahan di Tingkat Kecamatan				1 Dokumen	1 Dokumen	34.880.000,00	34.880.000,00	34.880.000,00	0,00	Kab. Banyuwangi, Banyuwangi, Semua Kel/Desa	PENDAPATAN ASLI DAERAH (PAD)	-	9. Pemantapan Transformasi Digital dan Reformasi Birokrasi 9. Pemantapan Transformasi Digital dan Reformasi Birokrasi			0,00	KECAMATAN BANYUWANGI
	7.01.02.2.02	Penyelenggaraan Urusan Pemerintahan yang Tidak Dilaksanakan oleh Unit Kerja Perangkat Daerah yang Ada di Kecamatan	Cakupan Penyelenggaraan Urusan Pemerintahan yang Tidak Dilaksanakan oleh Unit Kerja Perangkat Daerah yang ada di Kecamatan				100 %	100 %	10.000.000,00	9.999.800,00	9.999.800,00	-200,00			-	9. Pemantapan Transformasi Digital dan Reformasi Birokrasi 9. Pemantapan Transformasi Digital dan Reformasi Birokrasi	-		0,00	KECAMATAN BANYUWANGI
	7.01.02.2.02.0001	Perencanaan Kegiatan Pelayanan kepada Masyarakat di Kecamatan																		
			Jumlah Dokumen Perencanaan Kegiatan Pelayanan kepada Masyarakat di Kecamatan				1 Dokumen	1 Dokumen	10.000.000,00	9.999.800,00	9.999.800,00	-200,00	Kab. Banyuwangi, Banyuwangi, Semua Kel/Desa	PENDAPATAN ASLI DAERAH (PAD)	-	9. Pemantapan Transformasi Digital dan Reformasi Birokrasi 9. Pemantapan Transformasi Digital dan Reformasi Birokrasi			0,00	KECAMATAN BANYUWANGI
3.	7.01.03	PROGRAM PEMBERDAYAAN MASYARAKAT DESA DAN KELURAHAN	Persentase keterlibatan masyarakat dalam kegiatan pembangunan Persentase keterlibatan masyarakat dalam kegiatan pembangunan				27 %	27 %	998.761.000,00	756.161.000,00	855.348.700,00	-998.761.000,00							0,00	
	7.01.03.2.01	Koordinasi Kegiatan Pemberdayaan Desa	Cakupan Koordinasi Kegiatan Pemberdayaan Desa				100 %	100 %	958.761.000,00	756.161.000,00	855.348.700,00	-103.412.300,00			-	9. Pemantapan Transformasi Digital dan Reformasi Birokrasi 9. Pemantapan Transformasi Digital dan Reformasi Birokrasi	-		0,00	KECAMATAN BANYUWANGI
	7.01.03.2.01.0003	Peningkatan Efektivitas Kegiatan Pemberdayaan Masyarakat di Wilayah Kecamatan																		
			Jumlah Laporan Peningkatan Efektivitas Kegiatan Pemberdayaan Masyarakat di Wilayah Kecamatan				1 Laporan	1 Laporan	958.761.000,00	756.161.000,00	855.348.700,00	-103.412.300,00	Kab. Banyuwangi, Banyuwangi, Semua Kel/Desa	PENDAPATAN ASLI DAERAH (PAD)	-	9. Pemantapan Transformasi Digital dan Reformasi Birokrasi 9. Pemantapan Transformasi Digital dan Reformasi Birokrasi			0,00	KECAMATAN BANYUWANGI
	7.01.03.2.02	Kegiatan Pemberdayaan Kelurahan	Cakupan Kegiatan Pemberdayaan Kelurahan				100 %	100 %	40.000.000,00	0,00	0,00	-40.000.000,00			-	9. Pemantapan Transformasi Digital dan Reformasi Birokrasi 9. Pemantapan Transformasi Digital dan Reformasi Birokrasi	-		0,00	KECAMATAN BANYUWANGI
	7.01.03.2.02.0003	Pemberdayaan Masyarakat di Kelurahan																		
			Jumlah Pokmas dan Ormas yang Melaksanakan Pemberdayaan Masyarakat di Kelurahan				1 Pokmas / Ormas	1 Pokmas / Ormas	40.000.000,00	0,00	0,00	-40.000.000,00	Kab. Banyuwangi, Banyuwangi, Kampungmelayu	PENDAPATAN ASLI DAERAH (PAD)	-	9. Pemantapan Transformasi Digital dan Reformasi Birokrasi 9. Pemantapan Transformasi Digital dan Reformasi Birokrasi			0,00	KECAMATAN BANYUWANGI
4.	7.01.04	PROGRAM KOORDINASI KETENTRAMAN DAN KETERTIBAN UMUM	Jumlah pelanggaran Perda dan Perbup di Kecamatan Jumlah pelanggaran Perda dan Perbup di Kecamatan				2 kasus	2 kasus	18.810.000,00	18.800.000,00	18.800.000,00	-18.810.000,00							0,00	

NO	KODE	URUSAN / BIDANG URUSAN / PROGRAM / KEGIATAN / SUB KEGIATAN	INDIKATOR PROGRAM / KEGIATAN / SUB KEGIATAN	TARGET AKHIR PERIODE RENSTRA OPD	REALISASI CAPAIAN RENJA OPD TAHUN 2022	PRAKIRAAN CAPAIAN TARGET RENJA OPD TAHUN 2023	CAPAIAN KINERJA DAN KERANGKA PENDANAAN										KELOMPOK SASARAN	PRAKIRAAN MAJU RENCANA TAHUN 2025		PERANGKAT DAERAH PENANGGUNG JAWAB
							TARGET 2024		PAGU INDIKATIF (Rp)			Bertambah/Berkurang (10-12)	LOKASI	SUMBER DANA	PRIORITAS			TARGET	PAGU INDIKATIF (Rp)	
							SEBELUM	SESUDAH	RKPD 2024	APBD 2024	RKPD PERUBAHAN 2024				NASIONAL	DAERAH				
1	2	3	4	5	6	7	8	9	10	11	12	13	14	15	16	17	18	19	20	21
	7.01.04.2.02	Koordinasi Penerapan dan Penegakan Peraturan Daerah dan Peraturan Kepala Daerah	-				-	-	18.810.000,00	18.800.000,00	18.800.000,00	-10.000,00			-	9. Pemantapan Transformasi Digital dan Reformasi Birokrasi 9. Pemantapan Transformasi Digital dan Reformasi Birokrasi			0,00	KECAMATAN BANYUWANGI
	7.01.04.2.02.0001	Koordinasi/Sinergi dengan Perangkat Daerah yang Tugas dan Fungsinya di Bidang Penegakan Peraturan Perundang-Undangan dan/atau Kepolisian Negara Republik Indonesia																		
			Jumlah Laporan Koordinasi/Sinergi dengan Perangkat Daerah yang Tugas dan Fungsinya di Bidang Penegakan Peraturan Perundang-Undangan dan/atau Kepolisian Negara Republik Indonesia				1 Laporan	1 Laporan	18.810.000,00	18.800.000,00	18.800.000,00	-10.000,00	Kab. Banyuwangi, Banyuwangi, Semua Kel/Desa	PENDAPATAN ASLI DAERAH (PAD)	-	9. Pemantapan Transformasi Digital dan Reformasi Birokrasi 9. Pemantapan Transformasi Digital dan Reformasi Birokrasi			0,00	KECAMATAN BANYUWANGI
		KELURAHAN TUKANGKAYU							365.494.949,00	522.611.349,00	516.361.349,00	150.866.400,00							0,00	
	7	UNSUR KEWILAYAHAN							365.494.949,00	522.611.349,00	516.361.349,00	150.866.400,00							0,00	
	7.01	KECAMATAN							365.494.949,00	522.611.349,00	516.361.349,00	150.866.400,00							0,00	
1.	7.01.01	PROGRAM PENUNJANG URUSAN PEMERINTAHAN DAERAH KABUPATEN/KOTA	Persentase pemenuhan kebutuhan penunjang Perangkat Daerah [deleted] Persentase pemenuhan kebutuhan penunjang Perangkat Daerah [deleted]				94,5 94,5 %	94,5 94,5 %	50.494.949,00	65.497.749,00	59.247.749,00	-50.494.949,00							0,00	
	7.01.01.2.06	Administrasi Umum Perangkat Daerah	Cakupan Administrasi Umum Perangkat Daerah				100 %	100 %	32.497.200,00	47.500.000,00	41.250.000,00	8.752.800,00			-	9. Pemantapan Transformasi Digital dan Reformasi Birokrasi 9. Pemantapan Transformasi Digital dan Reformasi Birokrasi			0,00	KECAMATAN BANYUWANGI
	7.01.01.2.06.0001	Penyediaan Komponen Instalasi Listrik/Penerangan Bangunan Kantor																		
			Jumlah Paket Komponen Instalasi Listrik/Penerangan Bangunan Kantor yang Disediakan				1 Paket	1 Paket	5.000.000,00	5.000.000,00	5.000.000,00	0,00	Kab. Banyuwangi, Banyuwangi, Tukangkayu	PENDAPATAN ASLI DAERAH (PAD)	-	9. Pemantapan Transformasi Digital dan Reformasi Birokrasi 9. Pemantapan Transformasi Digital dan Reformasi Birokrasi			0,00	KECAMATAN BANYUWANGI
	7.01.01.2.06.0002	Penyediaan Peralatan dan Perlengkapan Kantor																		
			Jumlah Paket Peralatan dan Perlengkapan Kantor yang Disediakan				1 Paket	1 Paket	5.000.000,00	15.000.000,00	15.000.000,00	10.000.000,00	Kab. Banyuwangi, Banyuwangi, Tukangkayu	PENDAPATAN ASLI DAERAH (PAD)	-	9. Pemantapan Transformasi Digital dan Reformasi Birokrasi 9. Pemantapan Transformasi Digital dan Reformasi Birokrasi			0,00	KECAMATAN BANYUWANGI
	7.01.01.2.06.0003	Penyediaan Peralatan Rumah Tangga																		
			Jumlah Paket Peralatan Rumah Tangga yang Disediakan				1 Paket	1 Paket	2.497.400,00	2.500.000,00	2.500.000,00	2.600,00	Kab. Banyuwangi, Banyuwangi, Tukangkayu	PENDAPATAN ASLI DAERAH (PAD)	-	9. Pemantapan Transformasi Digital dan Reformasi Birokrasi 9. Pemantapan Transformasi Digital dan Reformasi Birokrasi			0,00	KECAMATAN BANYUWANGI
	7.01.01.2.06.0004	Penyediaan Bahan Logistik Kantor																		
			Jumlah Paket Bahan Logistik Kantor yang Disediakan				1 Paket	1 Paket	5.000.000,00	5.000.000,00	3.750.000,00	-1.250.000,00	Kab. Banyuwangi, Banyuwangi, Tukangkayu	PENDAPATAN ASLI DAERAH (PAD)	-	9. Pemantapan Transformasi Digital dan Reformasi Birokrasi 9. Pemantapan Transformasi Digital dan Reformasi Birokrasi			0,00	KECAMATAN BANYUWANGI
	7.01.01.2.06.0005	Penyediaan Barang Cetak dan Penggandaan																		
			Jumlah Paket Barang Cetak dan Penggandaan yang Disediakan				1 Paket	1 Paket	4.999.800,00	5.000.000,00	5.000.000,00	200,00	Kab. Banyuwangi, Banyuwangi, Tukangkayu	PENDAPATAN ASLI DAERAH (PAD)	-	9. Pemantapan Transformasi Digital dan Reformasi Birokrasi 9. Pemantapan Transformasi Digital dan Reformasi Birokrasi			0,00	KECAMATAN BANYUWANGI
	7.01.01.2.06.0009	Penyelenggaraan Rapat Koordinasi dan Konsultasi SKPD																		
			Jumlah Laporan Penyelenggaraan Rapat Koordinasi dan Konsultasi SKPD				1 Laporan	1 Laporan	10.000.000,00	15.000.000,00	10.000.000,00	0,00	Kab. Banyuwangi, Banyuwangi, Tukangkayu	PENDAPATAN ASLI DAERAH (PAD)	-	9. Pemantapan Transformasi Digital dan Reformasi Birokrasi 9. Pemantapan Transformasi Digital dan Reformasi Birokrasi			0,00	KECAMATAN BANYUWANGI
	7.01.01.2.08	Penyediaan Jasa Penunjang Urusan Pemerintahan Daerah	Cakupan Penyediaan Jasa Penunjang Urusan Pemerintahan Daerah				100 %	100 %	17.997.749,00	17.997.749,00	17.997.749,00	0,00			-	9. Pemantapan Transformasi Digital dan Reformasi Birokrasi 9. Pemantapan Transformasi Digital dan Reformasi Birokrasi			0,00	KECAMATAN BANYUWANGI
	7.01.01.2.08.0001	Penyediaan Jasa Surat Menyurat																		
			Jumlah Laporan Penyediaan Jasa Surat Menyurat				1 Laporan	1 Laporan	1.000.000,00	1.000.000,00	1.000.000,00	0,00	Kab. Banyuwangi, Banyuwangi, Tukangkayu	PENDAPATAN ASLI DAERAH (PAD)	-	9. Pemantapan Transformasi Digital dan Reformasi Birokrasi 9. Pemantapan Transformasi Digital dan Reformasi Birokrasi			0,00	KECAMATAN BANYUWANGI
	7.01.01.2.08.0002	Penyediaan Jasa Komunikasi, Sumber Daya Air dan Listrik																		
			Jumlah Laporan Penyediaan Jasa Komunikasi, Sumber Daya Air dan Listrik yang Disediakan				1 Laporan	1 Laporan	16.997.749,00	16.997.749,00	16.997.749,00	0,00	Kab. Banyuwangi, Banyuwangi, Tukangkayu	PENDAPATAN ASLI DAERAH (PAD)	-	9. Pemantapan Transformasi Digital dan Reformasi Birokrasi 9. Pemantapan Transformasi Digital dan Reformasi Birokrasi			0,00	KECAMATAN BANYUWANGI

NO	KODE	URUSAN / BIDANG URUSAN / PROGRAM / KEGIATAN / SUB KEGIATAN	INDIKATOR PROGRAM / KEGIATAN / SUB KEGIATAN	TARGET AKHIR PERIODE RENSTRA OPD	REALISASI CAPAIAN RENJA OPD TAHUN 2022	PRAKIRAAN CAPAIAN TARGET RENJA OPD TAHUN 2023	CAPAIAN KINERJA DAN KERANGKA PENDANAAN										KELOMPOK SASARAN	PRAKIRAAN MAJU RENCANA TAHUN 2025		PERANGKAT DAERAH PENANGGUNG JAWAB
							TARGET 2024		PAGU INDIKATIF (Rp)			Bertambah/Berkurang (10-12)	LOKASI	SUMBER DANA	PRIORITAS			TARGET	PAGU INDIKATIF (Rp)	
							SEBELUM	SESUDAH	RKPD 2024	APBD 2024	RKPD PERUBAHAN 2024				NASIONAL	DAERAH				
1	2	3	4	5	6	7	8	9	10	11	12	13	14	15	16	17	18	19	20	21
2.	7.01.03	PROGRAM PEMBERDAYAAN MASYARAKAT DESA DAN KELURAHAN	Persentase keterlibatan masyarakat dalam kegiatan pembangunan Persentase keterlibatan masyarakat dalam kegiatan pembangunan				27 27 % %	27 27 % %	315.000.000,00	457.113.600,00	457.113.600,00	-315.000.000,00							0,00	
	7.01.03.2.01	Koordinasi Kegiatan Pemberdayaan Desa	Cakupan Koordinasi Kegiatan Pemberdayaan Desa				100 %	100 %	10.000.000,00	129.600.000,00	129.600.000,00	119.600.000,00			-	9. Pemantapan Transformasi Digital dan Reformasi Birokrasi 9. Pemantapan Transformasi Digital dan Reformasi Birokrasi			0,00	KECAMATAN BANYUWANGI
	7.01.03.2.01.0003	Peningkatan Efektivitas Kegiatan Pemberdayaan Masyarakat di Wilayah Kecamatan																		
			Jumlah Laporan Peningkatan Efektivitas Kegiatan Pemberdayaan Masyarakat di Wilayah Kecamatan				1 Laporan	1 Laporan	10.000.000,00	129.600.000,00	129.600.000,00	119.600.000,00	Kab. Banyuwangi, Banyuwangi, Tukangkayu	PENDAPATAN ASLI DAERAH (PAD)	-	9. Pemantapan Transformasi Digital dan Reformasi Birokrasi 9. Pemantapan Transformasi Digital dan Reformasi Birokrasi			0,00	KECAMATAN BANYUWANGI
	7.01.03.2.02	Kegiatan Pemberdayaan Kelurahan	Cakupan Kegiatan Pemberdayaan Kelurahan				100 %	100 %	305.000.000,00	327.513.600,00	327.513.600,00	22.513.600,00			-	9. Pemantapan Transformasi Digital dan Reformasi Birokrasi 9. Pemantapan Transformasi Digital dan Reformasi Birokrasi			0,00	KECAMATAN BANYUWANGI
	7.01.03.2.02.0001	Peningkatan Partisipasi Masyarakat dalam Forum Musyawarah Perencanaan Pembangunan di Kelurahan																		
			Jumlah Lembaga Masyarakat yang Berpartisipasi dalam Forum Musyawarah Perencanaan Pembangunan di Kelurahan				1 Lembaga Kemasyarakatan	1 Lembaga Kemasyarakatan	5.000.000,00	5.000.000,00	5.000.000,00	0,00	Kab. Banyuwangi, Banyuwangi, Tukangkayu	PENDAPATAN ASLI DAERAH (PAD)	-	9. Pemantapan Transformasi Digital dan Reformasi Birokrasi 9. Pemantapan Transformasi Digital dan Reformasi Birokrasi			0,00	KECAMATAN BANYUWANGI
	7.01.03.2.02.0002	Pembangunan Sarana dan Prasarana Kelurahan																		
			Jumlah Sarana dan Prasarana Kelurahan yang Terbangun				1 Unit	1 Unit	260.000.000,00	260.000.000,00	260.000.000,00	0,00	Kab. Banyuwangi, Banyuwangi, Tukangkayu	PENDAPATAN ASLI DAERAH (PAD)	-	9. Pemantapan Transformasi Digital dan Reformasi Birokrasi 9. Pemantapan Transformasi Digital dan Reformasi Birokrasi			0,00	KECAMATAN BANYUWANGI
	7.01.03.2.02.0003	Pemberdayaan Masyarakat di Kelurahan																		
			Jumlah Pokmas dan Ormas yang Melaksanakan Pemberdayaan Masyarakat di Kelurahan				1 Pokmas / Ormas	1 Pokmas / Ormas	40.000.000,00	62.513.600,00	62.513.600,00	22.513.600,00	Kab. Banyuwangi, Banyuwangi, Tukangkayu	PENDAPATAN ASLI DAERAH (PAD)	-	9. Pemantapan Transformasi Digital dan Reformasi Birokrasi 9. Pemantapan Transformasi Digital dan Reformasi Birokrasi			0,00	KECAMATAN BANYUWANGI
		KELURAHAN TAMANBARU							364.399.548,00	519.764.248,00	519.764.248,00	155.364.700,00							364.399.548,00	
	7	UNSUR KEWILAYAHAN							364.399.548,00	519.764.248,00	519.764.248,00	155.364.700,00							364.399.548,00	
	7.01	KECAMATAN							364.399.548,00	519.764.248,00	519.764.248,00	155.364.700,00							364.399.548,00	
1.	7.01.01	PROGRAM PENUNJANG URUSAN PEMERINTAHAN DAERAH KABUPATEN/KOTA	Persentase pemenuhan kebutuhan penunjang Perangkat Daerah [deleted] Persentase pemenuhan kebutuhan penunjang Perangkat Daerah				94,5 94,5 % %	94,5 94,5 % %	49.399.548,00	64.399.848,00	64.399.848,00	0,00							49.399.548,00	
	7.01.01.2.06	Administrasi Umum Perangkat Daerah	Cakupan Administrasi Umum Perangkat Daerah				100 %	100 %	32.499.700,00	47.500.000,00	47.500.000,00	15.000.300,00			-	9. Pemantapan Transformasi Digital dan Reformasi Birokrasi 9. Pemantapan Transformasi Digital dan Reformasi Birokrasi			32.499.700,00	KECAMATAN BANYUWANGI
	7.01.01.2.06.0001	Penyediaan Komponen Instalasi Listrik/Penerangan Bangunan Kantor																		
			Jumlah Paket Komponen Instalasi Listrik/Penerangan Bangunan Kantor yang Disediakan				1 Paket	1 Paket	4.999.700,00	5.000.000,00	5.000.000,00	300,00	Kab. Banyuwangi, Banyuwangi, Tamanbaru	PENDAPATAN ASLI DAERAH (PAD)	-	9. Pemantapan Transformasi Digital dan Reformasi Birokrasi 9. Pemantapan Transformasi Digital dan Reformasi Birokrasi			4.999.700,00	KECAMATAN BANYUWANGI
	7.01.01.2.06.0002	Penyediaan Peralatan dan Perlengkapan Kantor																		
			Jumlah Paket Peralatan dan Perlengkapan Kantor yang Disediakan				1 Paket	1 Paket	5.000.000,00	15.000.000,00	15.000.000,00	10.000.000,00	Kab. Banyuwangi, Banyuwangi, Tamanbaru	PENDAPATAN ASLI DAERAH (PAD)	-	9. Pemantapan Transformasi Digital dan Reformasi Birokrasi 9. Pemantapan Transformasi Digital dan Reformasi Birokrasi			5.000.000,00	KECAMATAN BANYUWANGI
	7.01.01.2.06.0003	Penyediaan Peralatan Rumah Tangga																		
			Jumlah Paket Peralatan Rumah Tangga yang Disediakan				1 Paket	1 Paket	2.500.000,00	2.500.000,00	2.500.000,00	0,00	Kab. Banyuwangi, Banyuwangi, Tamanbaru	PENDAPATAN ASLI DAERAH (PAD)	-	9. Pemantapan Transformasi Digital dan Reformasi Birokrasi 9. Pemantapan Transformasi Digital dan Reformasi Birokrasi			2.500.000,00	KECAMATAN BANYUWANGI
	7.01.01.2.06.0004	Penyediaan Bahan Logistik Kantor																		
			Jumlah Paket Bahan Logistik Kantor yang Disediakan				1 Paket	1 Paket	5.000.000,00	5.000.000,00	5.000.000,00	0,00	Kab. Banyuwangi, Banyuwangi, Tamanbaru	PENDAPATAN ASLI DAERAH (PAD)	-	9. Pemantapan Transformasi Digital dan Reformasi Birokrasi 9. Pemantapan Transformasi Digital dan Reformasi Birokrasi			5.000.000,00	KECAMATAN BANYUWANGI
	7.01.01.2.06.0005	Penyediaan Barang Cetak dan Penggandaan																		

NO	KODE	URUSAN / BIDANG URUSAN / PROGRAM / KEGIATAN / SUB KEGIATAN	INDIKATOR PROGRAM / KEGIATAN / SUB KEGIATAN	TARGET AKHIR PERIODE RENSTRA OPD	REALISASI CAPAIAN RENJA OPD TAHUN 2022	PRAKIRAAN CAPAIAN TARGET RENJA OPD TAHUN 2023	CAPAIAN KINERJA DAN KERANGKA PENDANAAN										KELOMPOK SASARAN	PRAKIRAAN MAJU RENCANA TAHUN 2025		PERANGKAT DAERAH PENANGGUNG JAWAB
							TARGET 2024		PAGU INDIKATIF (Rp)			Bertambah/Berkurang (10-12)	LOKASI	SUMBER DANA	PRIORITAS			TARGET	PAGU INDIKATIF (Rp)	
							SEBELUM	SESUDAH	RKPD 2024	APBD 2024	RKPD PERUBAHAN 2024				NASIONAL	DAERAH				
1	2	3	4	5	6	7	8	9	10	11	12	13	14	15	16	17	18	19	20	21
			Jumlah Paket Barang Cetak dan Penggandaan yang Disediakan				1 Paket	1 Paket	5.000.000,00	5.000.000,00	5.000.000,00	0,00	Kab. Banyuwangi, Banyuwangi, Tamanbaru	PENDAPATAN ASLI DAERAH (PAD)	-	9. Pemantapan Transformasi Digital dan Reformasi Birokrasi 9. Pemantapan Transformasi Digital dan Reformasi Birokrasi			5.000.000,00	KECAMATAN BANYUWANGI
	7.01.01.2.06.0009	Penyelenggaraan Rapat Koordinasi dan Konsultasi SKPD																		
			Jumlah Laporan Penyelenggaraan Rapat Koordinasi dan Konsultasi SKPD				1 Laporan	1 Laporan	10.000.000,00	15.000.000,00	15.000.000,00	5.000.000,00	Kab. Banyuwangi, Banyuwangi, Tamanbaru	PENDAPATAN ASLI DAERAH (PAD)	-	9. Pemantapan Transformasi Digital dan Reformasi Birokrasi 9. Pemantapan Transformasi Digital dan Reformasi Birokrasi			10.000.000,00	KECAMATAN BANYUWANGI
	7.01.01.2.08	Penyediaan Jasa Penunjang Urusan Pemerintahan Daerah	Cakupan Penyediaan Jasa Penunjang Urusan Pemerintahan Daerah				100 %	100 %	16.899.848,00	16.899.848,00	16.899.848,00	0,00			-	9. Pemantapan Transformasi Digital dan Reformasi Birokrasi 9. Pemantapan Transformasi Digital dan Reformasi Birokrasi			16.899.848,00	KECAMATAN BANYUWANGI
	7.01.01.2.08.0001	Penyediaan Jasa Surat Menyurat																		
			Jumlah Laporan Penyediaan Jasa Surat Menyurat				1 Laporan	1 Laporan	1.000.000,00	1.000.000,00	1.000.000,00	0,00	Kab. Banyuwangi, Banyuwangi, Tamanbaru	PENDAPATAN ASLI DAERAH (PAD)	-	9. Pemantapan Transformasi Digital dan Reformasi Birokrasi 9. Pemantapan Transformasi Digital dan Reformasi Birokrasi			1.000.000,00	KECAMATAN BANYUWANGI
	7.01.01.2.08.0002	Penyediaan Jasa Komunikasi, Sumber Daya Air dan Listrik																		
			Jumlah Laporan Penyediaan Jasa Komunikasi, Sumber Daya Air dan Listrik yang Disediakan				1 Laporan	1 Laporan	15.899.848,00	15.899.848,00	15.899.848,00	0,00	Kab. Banyuwangi, Banyuwangi, Tamanbaru	PENDAPATAN ASLI DAERAH (PAD)	-	9. Pemantapan Transformasi Digital dan Reformasi Birokrasi 9. Pemantapan Transformasi Digital dan Reformasi Birokrasi			15.899.848,00	KECAMATAN BANYUWANGI
2.	7.01.03	PROGRAM PEMBERDAYAAN MASYARAKAT DESA DAN KELURAHAN	Persentase keterlibatan masyarakat dalam kegiatan pembangunan Persentase keterlibatan masyarakat dalam kegiatan pembangunan				27 % 27 %	27 % 27 %	315.000.000,00	455.364.400,00	455.364.400,00	0,00							315.000.000,00	
	7.01.03.2.01	Koordinasi Kegiatan Pemberdayaan Desa	Cakupan Koordinasi Kegiatan Pemberdayaan Desa				100 %	100 %	10.000.000,00	116.700.000,00	116.700.000,00	106.700.000,00			-	9. Pemantapan Transformasi Digital dan Reformasi Birokrasi 9. Pemantapan Transformasi Digital dan Reformasi Birokrasi			10.000.000,00	KECAMATAN BANYUWANGI
	7.01.03.2.01.0003	Peningkatan Efektivitas Kegiatan Pemberdayaan Masyarakat di Wilayah Kecamatan																		
			Jumlah Laporan Peningkatan Efektivitas Kegiatan Pemberdayaan Masyarakat di Wilayah Kecamatan				1 Laporan	1 Laporan	10.000.000,00	116.700.000,00	116.700.000,00	106.700.000,00	Kab. Banyuwangi, Banyuwangi, Tamanbaru	PENDAPATAN ASLI DAERAH (PAD)	-	9. Pemantapan Transformasi Digital dan Reformasi Birokrasi 9. Pemantapan Transformasi Digital dan Reformasi Birokrasi			10.000.000,00	KECAMATAN BANYUWANGI
	7.01.03.2.02	Kegiatan Pemberdayaan Kelurahan	Cakupan Kegiatan Pemberdayaan Kelurahan				100 %	100 %	305.000.000,00	338.664.400,00	338.664.400,00	33.664.400,00			-	9. Pemantapan Transformasi Digital dan Reformasi Birokrasi 9. Pemantapan Transformasi Digital dan Reformasi Birokrasi			305.000.000,00	KECAMATAN BANYUWANGI
	7.01.03.2.02.0001	Peningkatan Partisipasi Masyarakat dalam Forum Musyawarah Perencanaan Pembangunan di Kelurahan																		
			Jumlah Lembaga Masyarakat yang Berpartisipasi dalam Forum Musyawarah Perencanaan Pembangunan di Kelurahan				1 Lembaga Kemasyarakan	1 Lembaga Kemasyarakan	5.000.000,00	5.000.000,00	5.000.000,00	0,00	Kab. Banyuwangi, Banyuwangi, Tamanbaru	PENDAPATAN ASLI DAERAH (PAD)	-	9. Pemantapan Transformasi Digital dan Reformasi Birokrasi 9. Pemantapan Transformasi Digital dan Reformasi Birokrasi			5.000.000,00	KECAMATAN BANYUWANGI
	7.01.03.2.02.0002	Pembangunan Sarana dan Prasarana Kelurahan																		
			Jumlah Sarana dan Prasarana Kelurahan yang Terbangun				1 Unit	1 Unit	260.000.000,00	260.000.000,00	260.000.000,00	0,00	Kab. Banyuwangi, Banyuwangi, Tamanbaru	PENDAPATAN ASLI DAERAH (PAD)	-	9. Pemantapan Transformasi Digital dan Reformasi Birokrasi 9. Pemantapan Transformasi Digital dan Reformasi Birokrasi			260.000.000,00	KECAMATAN BANYUWANGI
	7.01.03.2.02.0003	Pemberdayaan Masyarakat di Kelurahan																		
			Jumlah Pokmas dan Ormas yang Melaksanakan Pemberdayaan Masyarakat di Kelurahan				1 Pokmas / Ormas	1 Pokmas / Ormas	40.000.000,00	73.664.400,00	73.664.400,00	33.664.400,00	Kab. Banyuwangi, Banyuwangi, Tamanbaru	PENDAPATAN ASLI DAERAH (PAD)	-	9. Pemantapan Transformasi Digital dan Reformasi Birokrasi 9. Pemantapan Transformasi Digital dan Reformasi Birokrasi			40.000.000,00	KECAMATAN BANYUWANGI
		KELURAHAN TEMENGGUNGAN																		
	7	UNSUR KEWILAYAHAN							335.999.854,00	616.801.754,00	610.346.104,00	274.346.250,00							0,00	
	7.01	KECAMATAN							335.999.854,00	616.801.754,00	610.346.104,00	274.346.250,00							0,00	
1.	7.01.01	PROGRAM PENUNJANG URUSAN PEMERINTAHAN DAERAH KABUPATEN/KOTA	Persentase pemenuhan kebutuhan penunjang Perangkat Daerah [deleted] Persentase pemenuhan kebutuhan penunjang Perangkat Daerah				94,5 94,5 %	94,5 94,5 %	45.999.854,00	200.615.654,00	200.615.654,00	-45.999.854,00							0,00	

NO	KODE	URUSAN / BIDANG URUSAN / PROGRAM / KEGIATAN / SUB KEGIATAN	INDIKATOR PROGRAM / KEGIATAN / SUB KEGIATAN	TARGET AKHIR PERIODE RENSTRA OPD	REALISASI CAPAIAN RENJA OPD TAHUN 2022	PRAKIRAAN CAPAIAN TARGET RENJA OPD TAHUN 2023	CAPAIAN KINERJA DAN KERANGKA PENDANAAN										KELOMPOK SASARAN	PRAKIRAAN MAJU RENCANA TAHUN 2025		PERANGKAT DAERAH PENANGGUNG JAWAB
							TARGET 2024		PAGU INDIKATIF (Rp)			Bertambah/Berkurang (10-12)	LOKASI	SUMBER DANA	PRIORITAS			TARGET	PAGU INDIKATIF (Rp)	
							SEBELUM	SESUDAH	RKPD 2024	APBD 2024	RKPD PERUBAHAN 2024				NASIONAL	DAERAH				
1	2	3	4	5	6	7	8	9	10	11	12	13	14	15	16	17	18	19	20	21
	7.01.01.2.06	Administrasi Umum Perangkat Daerah	Cakupan Administrasi Umum Perangkat Daerah				100 %	100 %	30.000.000,00	44.972.700,00	44.972.700,00	14.972.700,00			-	9. Pemantapan Transformasi Digital dan Reformasi Birokrasi 9. Pemantapan Transformasi Digital dan Reformasi Birokrasi			0,00	KECAMATAN BANYUWANGI
	7.01.01.2.06.0001	Penyediaan Komponen Instalasi Listrik/Penerangan Bangunan Kantor																		
			Jumlah Paket Komponen Instalasi Listrik/Penerangan Bangunan Kantor yang Disediakan				1 Paket	1 Paket	5.000.000,00	5.000.000,00	5.000.000,00	0,00	Kab. Banyuwangi, Banyuwangi, Temenggungan	PENDAPATAN ASLI DAERAH (PAD)	-	9. Pemantapan Transformasi Digital dan Reformasi Birokrasi 9. Pemantapan Transformasi Digital dan Reformasi Birokrasi			0,00	KECAMATAN BANYUWANGI
	7.01.01.2.06.0002	Penyediaan Peralatan dan Perlengkapan Kantor																		
			Jumlah Paket Peralatan dan Perlengkapan Kantor yang Disediakan				1 Paket	1 Paket	5.000.000,00	15.000.000,00	15.000.000,00	10.000.000,00	Kab. Banyuwangi, Banyuwangi, Temenggungan	PENDAPATAN ASLI DAERAH (PAD)	-	9. Pemantapan Transformasi Digital dan Reformasi Birokrasi 9. Pemantapan Transformasi Digital dan Reformasi Birokrasi			0,00	KECAMATAN BANYUWANGI
	7.01.01.2.06.0003	Penyediaan Peralatan Rumah Tangga																		
			Jumlah Paket Peralatan Rumah Tangga yang Disediakan				1 Paket	1 Paket	2.500.000,00	2.472.700,00	2.472.700,00	-27.300,00	Kab. Banyuwangi, Banyuwangi, Temenggungan	PENDAPATAN ASLI DAERAH (PAD)	-	9. Pemantapan Transformasi Digital dan Reformasi Birokrasi 9. Pemantapan Transformasi Digital dan Reformasi Birokrasi			0,00	KECAMATAN BANYUWANGI
	7.01.01.2.06.0004	Penyediaan Bahan Logistik Kantor																		
			Jumlah Paket Bahan Logistik Kantor yang Disediakan				1 Paket	1 Paket	2.500.000,00	2.500.000,00	2.500.000,00	0,00	Kab. Banyuwangi, Banyuwangi, Temenggungan	PENDAPATAN ASLI DAERAH (PAD)	-	9. Pemantapan Transformasi Digital dan Reformasi Birokrasi 9. Pemantapan Transformasi Digital dan Reformasi Birokrasi			0,00	KECAMATAN BANYUWANGI
	7.01.01.2.06.0005	Penyediaan Barang Cetak dan Pengandaan																		
			Jumlah Paket Barang Cetak dan Pengandaan yang Disediakan				1 Paket	1 Paket	5.000.000,00	5.000.000,00	5.000.000,00	0,00	Kab. Banyuwangi, Banyuwangi, Temenggungan	PENDAPATAN ASLI DAERAH (PAD)	-	9. Pemantapan Transformasi Digital dan Reformasi Birokrasi 9. Pemantapan Transformasi Digital dan Reformasi Birokrasi			0,00	KECAMATAN BANYUWANGI
	7.01.01.2.06.0009	Penyelenggaraan Rapat Koordinasi dan Konsultasi SKPD																		
			Jumlah Laporan Penyelenggaraan Rapat Koordinasi dan Konsultasi SKPD				1 Laporan	1 Laporan	10.000.000,00	15.000.000,00	15.000.000,00	5.000.000,00	Kab. Banyuwangi, Banyuwangi, Temenggungan	PENDAPATAN ASLI DAERAH (PAD)	-	9. Pemantapan Transformasi Digital dan Reformasi Birokrasi 9. Pemantapan Transformasi Digital dan Reformasi Birokrasi			0,00	KECAMATAN BANYUWANGI
	7.01.01.2.07	Pengadaan Barang Milik Daerah Penunjang Urusan Pemerintah Daerah	-				-	-	0,00	51.326.900,00	51.326.900,00	51.326.900,00			-	9. Pemantapan Transformasi Digital dan Reformasi Birokrasi 9. Pemantapan Transformasi Digital dan Reformasi Birokrasi			0,00	KECAMATAN BANYUWANGI
	7.01.01.2.07.0006	Pengadaan Peralatan dan Mesin Lainnya																		
			Jumlah Unit Peralatan dan Mesin Lainnya yang Disediakan				-	2 Unit	0,00	14.500.000,00	14.500.000,00	14.500.000,00	Kab. Banyuwangi, Semua Kecamatan, Semua Kel/Desa	PENDAPATAN ASLI DAERAH (PAD)	-	9. Pemantapan Transformasi Digital dan Reformasi Birokrasi 9. Pemantapan Transformasi Digital dan Reformasi Birokrasi			0,00	KECAMATAN BANYUWANGI
	7.01.01.2.07.0010	Pengadaan Sarana dan Prasarana Gedung Kantor atau Bangunan Lainnya																		
	7.01.01.2.08	Penyediaan Jasa Penunjang Urusan Pemerintahan Daerah	Cakupan Penyediaan Jasa Penunjang Urusan Pemerintahan Daerah				100 %	100 %	15.999.854,00	15.999.854,00	15.999.854,00	0,00			-	9. Pemantapan Transformasi Digital dan Reformasi Birokrasi 9. Pemantapan Transformasi Digital dan Reformasi Birokrasi			0,00	KECAMATAN BANYUWANGI
	7.01.01.2.08.0001	Penyediaan Jasa Surat Menyurat																		
			Jumlah Laporan Penyediaan Jasa Surat Menyurat				1 Laporan	1 Laporan	1.000.000,00	1.000.000,00	1.000.000,00	0,00	Kab. Banyuwangi, Banyuwangi, Temenggungan	PENDAPATAN ASLI DAERAH (PAD)	-	9. Pemantapan Transformasi Digital dan Reformasi Birokrasi 9. Pemantapan Transformasi Digital dan Reformasi Birokrasi			0,00	KECAMATAN BANYUWANGI
	7.01.01.2.08.0002	Penyediaan Jasa Komunikasi, Sumber Daya Air dan Listrik																		
			Jumlah Laporan Penyediaan Jasa Komunikasi, Sumber Daya Air dan Listrik yang Disediakan				1 Laporan	1 Laporan	14.999.854,00	14.999.854,00	14.999.854,00	0,00	Kab. Banyuwangi, Banyuwangi, Temenggungan	PENDAPATAN ASLI DAERAH (PAD)	-	9. Pemantapan Transformasi Digital dan Reformasi Birokrasi 9. Pemantapan Transformasi Digital dan Reformasi Birokrasi			0,00	KECAMATAN BANYUWANGI
	7.01.01.2.09	Pereliharaan Barang Milik Daerah Penunjang Urusan Pemerintahan Daerah	-				-	-	0,00	88.316.200,00	88.316.200,00	88.316.200,00			-	9. Pemantapan Transformasi Digital dan Reformasi Birokrasi 9. Pemantapan Transformasi Digital dan Reformasi Birokrasi			0,00	KECAMATAN BANYUWANGI
	7.01.01.2.09.0009	Pereliharaan/Rehabilitasi Gedung Kantor dan Bangunan Lainnya																		

NO	KODE	URUSAN / BIDANG URUSAN / PROGRAM / KEGIATAN / SUB KEGIATAN	INDIKATOR PROGRAM / KEGIATAN / SUB KEGIATAN	TARGET AKHIR PERIODE RENSTRA OPD	REALISASI CAPAIAN RENJA OPD TAHUN 2022	PRAKIRAAN CAPAIAN TARGET RENJA OPD TAHUN 2023	CAPAIAN KINERJA DAN KERANGKA PENDANAAN										KELOMPOK SASARAN	PRAKIRAAN MAJU RENCANA TAHUN 2025		PERANGKAT DAERAH PENANGGUNG JAWAB
							TARGET 2024		PAGU INDIKATIF (Rp)			Bertambah/Berkurang (10-12)	LOKASI	SUMBER DANA	PRIORITAS			TARGET	PAGU INDIKATIF (Rp)	
							SEBELUM	SESUDAH	RKPD 2024	APBD 2024	RKPD PERUBAHAN 2024				NASIONAL	DAERAH				
1	2	3	4	5	6	7	8	9	10	11	12	13	14	15	16	17	18	19	20	21
			Jumlah Gedung Kantor dan Bangunan Lainnya yang Dipelihara/Direhabilitasi				-	1 Unit	0,00	88.316.200,00	88.316.200,00	88.316.200,00	Kab. Banyuwangi, Semua Kecamatan, Semua Kel/Desa	PENDAPATAN ASLI DAERAH (PAD)	-	9. Pemantapan Transformasi Digital dan Reformasi Birokrasi 9. Pemantapan Transformasi Digital dan Reformasi Birokrasi			0,00	KECAMATAN BANYUWANGI
2.	7.01.03	PROGRAM PEMBERDAYAAN MASYARAKAT DESA DAN KELURAHAN	Persentase keterlibatan masyarakat dalam kegiatan pembangunan Persentase keterlibatan masyarakat dalam kegiatan pembangunan				27 27 % %	27 27 % %	290.000.000,00	416.186.100,00	409.730.450,00	-290.000.000,00							0,00	
	7.01.03.2.01	Koordinasi Kegiatan Pemberdayaan Desa	Cakupan Koordinasi Kegiatan Pemberdayaan Desa				100 %	100 %	10.000.000,00	59.100.000,00	59.100.000,00	49.100.000,00			-	9. Pemantapan Transformasi Digital dan Reformasi Birokrasi 9. Pemantapan Transformasi Digital dan Reformasi Birokrasi			0,00	KECAMATAN BANYUWANGI
	7.01.03.2.01.0003	Peningkatan Efektivitas Kegiatan Pemberdayaan Masyarakat di Wilayah Kecamatan																		
			Jumlah Laporan Peningkatan Efektivitas Kegiatan Pemberdayaan Masyarakat di Wilayah Kecamatan				1 Laporan	1 Laporan	10.000.000,00	59.100.000,00	59.100.000,00	49.100.000,00	Kab. Banyuwangi, Banyuwangi, Temenggungan	PENDAPATAN ASLI DAERAH (PAD)	-	9. Pemantapan Transformasi Digital dan Reformasi Birokrasi 9. Pemantapan Transformasi Digital dan Reformasi Birokrasi			0,00	KECAMATAN BANYUWANGI
	7.01.03.2.02	Kegiatan Pemberdayaan Kelurahan	Cakupan Kegiatan Pemberdayaan Kelurahan				100 %	100 %	280.000.000,00	357.086.100,00	350.630.450,00	70.630.450,00			-	9. Pemantapan Transformasi Digital dan Reformasi Birokrasi 9. Pemantapan Transformasi Digital dan Reformasi Birokrasi			0,00	KECAMATAN BANYUWANGI
	7.01.03.2.02.0001	Peningkatan Partisipasi Masyarakat dalam Forum Musyawarah Perencanaan Pembangunan di Kelurahan																		
			Jumlah Lembaga Kemasyarakatan yang Berpartisipasi dalam Forum Musyawarah Perencanaan Pembangunan di Kelurahan				1 Lembaga Kemasyarakatan	1 Lembaga Kemasyarakatan	5.000.000,00	5.000.000,00	5.000.000,00	0,00	Kab. Banyuwangi, Banyuwangi, Temenggungan	PENDAPATAN ASLI DAERAH (PAD)	-	9. Pemantapan Transformasi Digital dan Reformasi Birokrasi 9. Pemantapan Transformasi Digital dan Reformasi Birokrasi			0,00	KECAMATAN BANYUWANGI
	7.01.03.2.02.0002	Pembangunan Sarana dan Prasarana Kelurahan																		
			Jumlah Sarana dan Prasarana Kelurahan yang Terbangun				1 Unit	1 Unit	235.000.000,00	295.356.900,00	295.356.900,00	60.356.900,00	Kab. Banyuwangi, Banyuwangi, Temenggungan	PENDAPATAN ASLI DAERAH (PAD)	-	9. Pemantapan Transformasi Digital dan Reformasi Birokrasi 9. Pemantapan Transformasi Digital dan Reformasi Birokrasi			0,00	KECAMATAN BANYUWANGI
	7.01.03.2.02.0003	Pemberdayaan Masyarakat di Kelurahan																		
			Jumlah Pokmas dan Ormas yang Melaksanakan Pemberdayaan Masyarakat di Kelurahan				1 Pokmas / Ormas	1 Pokmas / Ormas	40.000.000,00	56.729.200,00	50.273.550,00	10.273.550,00	Kab. Banyuwangi, Banyuwangi, Temenggungan	PENDAPATAN ASLI DAERAH (PAD)	-	9. Pemantapan Transformasi Digital dan Reformasi Birokrasi 9. Pemantapan Transformasi Digital dan Reformasi Birokrasi			0,00	KECAMATAN BANYUWANGI
		KELURAHAN KAMPUNG MANDAR								311.950.000,00	382.558.000,00	376.058.000,00	64.108.000,00						311.950.000,00	
	7	UNSUR KEWILAYAHAN								311.950.000,00	382.558.000,00	376.058.000,00	64.108.000,00						311.950.000,00	
	7.01	KECAMATAN								311.950.000,00	382.558.000,00	376.058.000,00	64.108.000,00						311.950.000,00	
1.	7.01.01	PROGRAM PENUNJANG URUSAN PEMERINTAHAN DAERAH KABUPATEN/KOTA	Persentase pemenuhan kebutuhan penunjang Perangkat Daerah Persentase pemenuhan kebutuhan penunjang Perangkat Daerah [deleted]				94,5 94,5 % %	94,5 94,5 % %	46.950.000,00	61.950.000,00	55.450.000,00	0,00							46.950.000,00	
	7.01.01.2.06	Administrasi Umum Perangkat Daerah	Cakupan Administrasi Umum Perangkat Daerah				100 %	100 %	30.000.000,00	45.000.000,00	38.500.000,00	8.500.000,00			-	9. Pemantapan Transformasi Digital dan Reformasi Birokrasi 9. Pemantapan Transformasi Digital dan Reformasi Birokrasi			30.000.000,00	KECAMATAN BANYUWANGI
	7.01.01.2.06.0001	Penyediaan Komponen Instalasi Listrik/Penerangan Bangunan Kantor																		
			Jumlah Paket Komponen Instalasi Listrik/Penerangan Bangunan Kantor yang Disediakan				1 Paket	1 Paket	5.000.000,00	5.000.000,00	5.000.000,00	0,00	Kab. Banyuwangi, Banyuwangi, Kampungmandar	PENDAPATAN ASLI DAERAH (PAD)	-	9. Pemantapan Transformasi Digital dan Reformasi Birokrasi 9. Pemantapan Transformasi Digital dan Reformasi Birokrasi			5.000.000,00	KECAMATAN BANYUWANGI
	7.01.01.2.06.0002	Penyediaan Peralatan dan Perlengkapan Kantor																		
			Jumlah Paket Peralatan dan Perlengkapan Kantor yang Disediakan				1 Paket	1 Paket	5.000.000,00	15.000.000,00	15.000.000,00	10.000.000,00	Kab. Banyuwangi, Banyuwangi, Kampungmandar	PENDAPATAN ASLI DAERAH (PAD)	-	9. Pemantapan Transformasi Digital dan Reformasi Birokrasi 9. Pemantapan Transformasi Digital dan Reformasi Birokrasi			5.000.000,00	KECAMATAN BANYUWANGI
	7.01.01.2.06.0003	Penyediaan Peralatan Rumah Tangga																		
			Jumlah Paket Peralatan Rumah Tangga yang Disediakan				1 Paket	1 Paket	2.500.000,00	2.500.000,00	2.500.000,00	0,00	Kab. Banyuwangi, Semua Kecamatan, Semua Kel/Desa	PENDAPATAN ASLI DAERAH (PAD)	-	9. Pemantapan Transformasi Digital dan Reformasi Birokrasi 9. Pemantapan Transformasi Digital dan Reformasi Birokrasi			2.500.000,00	KECAMATAN BANYUWANGI
	7.01.01.2.06.0004	Penyediaan Bahan Logistik Kantor																		

NO	KODE	URUSAN / BIDANG URUSAN / PROGRAM / KEGIATAN / SUB KEGIATAN	INDIKATOR PROGRAM / KEGIATAN / SUB KEGIATAN	TARGET AKHIR PERIODE RENSTRA OPD	REALISASI CAPAIAN RENJA OPD TAHUN 2022	PRAKIRAAN CAPAIAN TARGET RENJA OPD TAHUN 2023	CAPAIAN KINERJA DAN KERANGKA PENDANAAN										KELOMPOK SASARAN	PRAKIRAAN MAJU RENCANA TAHUN 2025		PERANGKAT DAERAH PENANGGUNG JAWAB
							TARGET 2024		PAGU INDIKATIF (Rp)			Bertambah/Berkurang (10-12)	LOKASI	SUMBER DANA	PRIORITAS			TARGET	PAGU INDIKATIF (Rp)	
							SEBELUM	SESUDAH	RKPD 2024	APBD 2024	RKPD PERUBAHAN 2024				NASIONAL	DAERAH				
1	2	3	4	5	6	7	8	9	10	11	12	13	14	15	16	17	18	19	20	21
			Jumlah Paket Bahan Logistik Kantor yang Disediakan				1 Paket	1 Paket	2.500.000,00	2.500.000,00	2.500.000,00	0,00	Kab. Banyuwangi, Banyuwangi, Kampungmandar	PENDAPATAN ASLI DAERAH (PAD)	-	9. Pemantapan Transformasi Digital dan Reformasi Birokrasi 9. Pemantapan Transformasi Digital dan Reformasi Birokrasi			2.500.000,00	KECAMATAN BANYUWANGI
	7.01.01.2.06.0005	Penyediaan Barang Cetak dan Penggandaan																		
			Jumlah Paket Barang Cetak dan Penggandaan yang Disediakan				1 Paket	1 Paket	5.000.000,00	5.000.000,00	5.000.000,00	0,00	Kab. Banyuwangi, Banyuwangi, Kampungmandar	PENDAPATAN ASLI DAERAH (PAD)	-	9. Pemantapan Transformasi Digital dan Reformasi Birokrasi 9. Pemantapan Transformasi Digital dan Reformasi Birokrasi			5.000.000,00	KECAMATAN BANYUWANGI
	7.01.01.2.06.0009	Penyelenggaraan Rapat Koordinasi dan Konsultasi SKPD																		
			Jumlah Laporan Penyelenggaraan Rapat Koordinasi dan Konsultasi SKPD				1 Laporan	1 Laporan	10.000.000,00	15.000.000,00	8.500.000,00	-1.500.000,00	Kab. Banyuwangi, Banyuwangi, Kampungmandar	PENDAPATAN ASLI DAERAH (PAD)	-	9. Pemantapan Transformasi Digital dan Reformasi Birokrasi 9. Pemantapan Transformasi Digital dan Reformasi Birokrasi			10.000.000,00	KECAMATAN BANYUWANGI
	7.01.01.2.08	Penyediaan Jasa Penunjang Urusan Pemerintahan Daerah	Cakupan Penyediaan Jasa Penunjang Urusan Pemerintahan Daerah				100 %	100 %	16.950.000,00	16.950.000,00	16.950.000,00	0,00			-	9. Pemantapan Transformasi Digital dan Reformasi Birokrasi 9. Pemantapan Transformasi Digital dan Reformasi Birokrasi			16.950.000,00	KECAMATAN BANYUWANGI
	7.01.01.2.08.0001	Penyediaan Jasa Surat Menyurat																		
			Jumlah Laporan Penyediaan Jasa Surat Menyurat				1 Laporan	1 Laporan	1.000.000,00	1.000.000,00	1.000.000,00	0,00	Kab. Banyuwangi, Banyuwangi, Kampungmandar	PENDAPATAN ASLI DAERAH (PAD)	-	9. Pemantapan Transformasi Digital dan Reformasi Birokrasi 9. Pemantapan Transformasi Digital dan Reformasi Birokrasi			1.000.000,00	KECAMATAN BANYUWANGI
	7.01.01.2.08.0002	Penyediaan Jasa Komunikasi, Sumber Daya Air dan Listrik																		
			Jumlah Laporan Penyediaan Jasa Komunikasi, Sumber Daya Air dan Listrik yang Disediakan				1 Laporan	1 Laporan	15.950.000,00	15.950.000,00	15.950.000,00	0,00	Kab. Banyuwangi, Banyuwangi, Kampungmandar	PENDAPATAN ASLI DAERAH (PAD)	-	9. Pemantapan Transformasi Digital dan Reformasi Birokrasi 9. Pemantapan Transformasi Digital dan Reformasi Birokrasi			15.950.000,00	KECAMATAN BANYUWANGI
2.	7.01.03	PROGRAM PEMBERDAYAAN MASYARAKAT DESA DAN KELURAHAN	Persentase keterlibatan masyarakat dalam kegiatan pembangunan Persentase keterlibatan masyarakat dalam kegiatan pembangunan				27 % 27 %	27 % 27 %	265.000.000,00	320.608.000,00	320.608.000,00	0,00							265.000.000,00	
	7.01.03.2.01	Koordinasi Kegiatan Pemberdayaan Desa	Cakupan Koordinasi Kegiatan Pemberdayaan Desa				100 %	100 %	10.000.000,00	70.800.000,00	70.800.000,00	60.800.000,00			-	9. Pemantapan Transformasi Digital dan Reformasi Birokrasi 9. Pemantapan Transformasi Digital dan Reformasi Birokrasi			10.000.000,00	KECAMATAN BANYUWANGI
	7.01.03.2.01.0003	Peningkatan Efektivitas Kegiatan Pemberdayaan Masyarakat di Wilayah Kecamatan																		
			Jumlah Laporan Peningkatan Efektivitas Kegiatan Pemberdayaan Masyarakat di Wilayah Kecamatan				1 Laporan	1 Laporan	10.000.000,00	70.800.000,00	70.800.000,00	60.800.000,00	Kab. Banyuwangi, Banyuwangi, Kampungmandar	PENDAPATAN ASLI DAERAH (PAD)	-	9. Pemantapan Transformasi Digital dan Reformasi Birokrasi 9. Pemantapan Transformasi Digital dan Reformasi Birokrasi			10.000.000,00	KECAMATAN BANYUWANGI
	7.01.03.2.02	Kegiatan Pemberdayaan Kelurahan	Cakupan Kegiatan Pemberdayaan Kelurahan				100 %	100 %	255.000.000,00	249.808.000,00	249.808.000,00	-5.192.000,00			-	9. Pemantapan Transformasi Digital dan Reformasi Birokrasi 9. Pemantapan Transformasi Digital dan Reformasi Birokrasi			255.000.000,00	KECAMATAN BANYUWANGI
	7.01.03.2.02.0001	Peningkatan Partisipasi Masyarakat dalam Forum Musyawarah Perencanaan Pembangunan di Kelurahan																		
			Jumlah Lembaga Masyarakat yang Berpartisipasi dalam Forum Musyawarah Perencanaan Pembangunan di Kelurahan				1 Lembaga Kemasyarakatan	1 Lembaga Kemasyarakatan	5.000.000,00	5.000.000,00	5.000.000,00	0,00	Kab. Banyuwangi, Banyuwangi, Kampungmandar	PENDAPATAN ASLI DAERAH (PAD)	-	9. Pemantapan Transformasi Digital dan Reformasi Birokrasi 9. Pemantapan Transformasi Digital dan Reformasi Birokrasi			5.000.000,00	KECAMATAN BANYUWANGI
	7.01.03.2.02.0002	Pembangunan Sarana dan Prasarana Kelurahan																		
			Jumlah Sarana dan Prasarana Kelurahan yang Terbangun				1 Unit	1 Unit	210.000.000,00	210.000.000,00	210.000.000,00	0,00	Kab. Banyuwangi, Banyuwangi, Kampungmandar	PENDAPATAN ASLI DAERAH (PAD)	-	9. Pemantapan Transformasi Digital dan Reformasi Birokrasi 9. Pemantapan Transformasi Digital dan Reformasi Birokrasi			210.000.000,00	KECAMATAN BANYUWANGI
	7.01.03.2.02.0003	Pemberdayaan Masyarakat di Kelurahan																		
			Jumlah Pokmas dan Ormas yang Melaksanakan Pemberdayaan Masyarakat di Kelurahan				1 Pokmas / Ormas	1 Pokmas / Ormas	40.000.000,00	34.808.000,00	34.808.000,00	-5.192.000,00	Kab. Banyuwangi, Banyuwangi, Kampungmandar	PENDAPATAN ASLI DAERAH (PAD)	-	9. Pemantapan Transformasi Digital dan Reformasi Birokrasi 9. Pemantapan Transformasi Digital dan Reformasi Birokrasi			40.000.000,00	KECAMATAN BANYUWANGI
		KELURAHAN PANDEREJO								333.600.000,00	422.958.000,00	414.286.700,00	80.686.700,00						0,00	
	7	UNSUR KEWILAYAHAN								333.600.000,00	422.958.000,00	414.286.700,00	80.686.700,00						0,00	
	7.01	KECAMATAN								333.600.000,00	422.958.000,00	414.286.700,00	80.686.700,00						0,00	

NO	KODE	URUSAN / BIDANG URUSAN / PROGRAM / KEGIATAN / SUB KEGIATAN	INDIKATOR PROGRAM / KEGIATAN / SUB KEGIATAN	TARGET AKHIR PERIODE RENSTRA OPD	REALISASI CAPAIAN RENJA OPD TAHUN 2022	PRAKIRAAN CAPAIAN TARGET RENJA OPD TAHUN 2023	CAPAIAN KINERJA DAN KERANGKA PENDANAAN										KELOMPOK SASARAN	PRAKIRAAN MAJU RENCANA TAHUN 2025		PERANGKAT DAERAH PENANGGUNG JAWAB			
							TARGET 2024		PAGU INDIKATIF (Rp)			Bertambah/Berkurang (10-12)	LOKASI	SUMBER DANA	PRIORITAS			TARGET	PAGU INDIKATIF (Rp)				
							SEBELUM	SESUDAH	RKPD 2024	APBD 2024	RKPD PERUBAHAN 2024				NASIONAL	DAERAH							
1	2	3	4	5	6	7	8	9	10	11	12	13	14	15	16	17	18	19	20	21			
1.	7.01.01	PROGRAM PENUNJANG URUSAN PEMERINTAHAN DAERAH KABUPATEN/KOTA	Persentase pemenuhan kebutuhan penunjang Perangkat Daerah [deleted] Persentase pemenuhan kebutuhan penunjang Perangkat Daerah [deleted]				94,5 94,5 %	94,5 94,5 %	43.600.000,00	58.600.000,00	58.600.000,00	-43.600.000,00							0,00				
	7.01.01.2.06	Administrasi Umum Perangkat Daerah	Cakupan Administrasi Umum Perangkat Daerah				100 %	100 %	30.000.000,00	45.000.000,00	45.000.000,00	15.000.000,00			-	9. Pemantapan Transformasi Digital dan Reformasi Birokrasi			0,00	KECAMATAN BANYUWANGI			
	7.01.01.2.06.0001	Penyediaan Komponen Instalasi Listrik/Penerangan Bangunan Kantor																			0,00	KECAMATAN BANYUWANGI	
			Jumlah Paket Komponen Instalasi Listrik/Penerangan Bangunan Kantor yang Disediakan				1 Paket	1 Paket	5.000.000,00	5.000.000,00	5.000.000,00	0,00	Kab. Banyuwangi, Banyuwangi, Panderejo	PENDAPATAN ASLI DAERAH (PAD)	-	9. Pemantapan Transformasi Digital dan Reformasi Birokrasi			0,00	KECAMATAN BANYUWANGI			
	7.01.01.2.06.0002	Penyediaan Peralatan dan Perlengkapan Kantor																			0,00	KECAMATAN BANYUWANGI	
			Jumlah Paket Peralatan dan Perlengkapan Kantor yang Disediakan				1 Paket	1 Paket	5.000.000,00	15.000.000,00	20.360.000,00	15.360.000,00	Kab. Banyuwangi, Semua Kecamatan, Semua Kel/Desa Kab. Banyuwangi, Banyuwangi, Panderejo	PENDAPATAN ASLI DAERAH (PAD)	-	9. Pemantapan Transformasi Digital dan Reformasi Birokrasi			0,00	KECAMATAN BANYUWANGI			
	7.01.01.2.06.0003	Penyediaan Peralatan Rumah Tangga																			0,00	KECAMATAN BANYUWANGI	
			Jumlah Paket Peralatan Rumah Tangga yang Disediakan				1 Paket	1 Paket	2.500.000,00	2.500.000,00	2.500.000,00	0,00	Kab. Banyuwangi, Banyuwangi, Panderejo	PENDAPATAN ASLI DAERAH (PAD)	-	9. Pemantapan Transformasi Digital dan Reformasi Birokrasi			0,00	KECAMATAN BANYUWANGI			
	7.01.01.2.06.0004	Penyediaan Bahan Logistik Kantor																			0,00	KECAMATAN BANYUWANGI	
			Jumlah Paket Bahan Logistik Kantor yang Disediakan				1 Paket	1 Paket	2.500.000,00	2.500.000,00	2.500.000,00	0,00	Kab. Banyuwangi, Banyuwangi, Panderejo	PENDAPATAN ASLI DAERAH (PAD)	-	9. Pemantapan Transformasi Digital dan Reformasi Birokrasi			0,00	KECAMATAN BANYUWANGI			
	7.01.01.2.06.0005	Penyediaan Barang Cetak dan Penggandaan																			0,00	KECAMATAN BANYUWANGI	
			Jumlah Paket Barang Cetak dan Penggandaan yang Disediakan				1 Paket	1 Paket	5.000.000,00	5.000.000,00	5.000.000,00	0,00	Kab. Banyuwangi, Banyuwangi, Panderejo	PENDAPATAN ASLI DAERAH (PAD)	-	9. Pemantapan Transformasi Digital dan Reformasi Birokrasi			0,00	KECAMATAN BANYUWANGI			
	7.01.01.2.06.0009	Penyelenggaraan Rapat Koordinasi dan Konsultasi SKPD																			0,00	KECAMATAN BANYUWANGI	
			Jumlah Laporan Penyelenggaraan Rapat Koordinasi dan Konsultasi SKPD				1 Laporan	1 Laporan	10.000.000,00	15.000.000,00	9.640.000,00	-360.000,00	Kab. Banyuwangi, Banyuwangi, Panderejo	PENDAPATAN ASLI DAERAH (PAD)	-	9. Pemantapan Transformasi Digital dan Reformasi Birokrasi			0,00	KECAMATAN BANYUWANGI			
	7.01.01.2.08	Penyediaan Jasa Penunjang Urusan Pemerintahan Daerah	Cakupan Penyediaan Jasa Penunjang Urusan Pemerintahan Daerah				100 %	100 %	13.600.000,00	13.600.000,00	13.600.000,00	0,00			-	9. Pemantapan Transformasi Digital dan Reformasi Birokrasi			0,00	KECAMATAN BANYUWANGI			
	7.01.01.2.08.0001	Penyediaan Jasa Surat Menyurat																			0,00	KECAMATAN BANYUWANGI	
			Jumlah Laporan Penyediaan Jasa Surat Menyurat				1 Laporan	1 Laporan	1.000.000,00	1.000.000,00	1.000.000,00	0,00	Kab. Banyuwangi, Banyuwangi, Panderejo	PENDAPATAN ASLI DAERAH (PAD)	-	9. Pemantapan Transformasi Digital dan Reformasi Birokrasi			0,00	KECAMATAN BANYUWANGI			
	7.01.01.2.08.0002	Penyediaan Jasa Komunikasi, Sumber Daya Air dan Listrik																			0,00	KECAMATAN BANYUWANGI	
			Jumlah Laporan Penyediaan Jasa Komunikasi, Sumber Daya Air dan Listrik yang Disediakan				1 Laporan	1 Laporan	12.600.000,00	12.600.000,00	12.600.000,00	0,00	Kab. Banyuwangi, Banyuwangi, Panderejo	PENDAPATAN ASLI DAERAH (PAD)	-	9. Pemantapan Transformasi Digital dan Reformasi Birokrasi			0,00	KECAMATAN BANYUWANGI			
2.	7.01.03	PROGRAM PEMBERDAYAAN MASYARAKAT DESA DAN KELURAHAN	Persentase keterlibatan masyarakat dalam kegiatan pembangunan Persentase keterlibatan masyarakat dalam kegiatan pembangunan				27 27 %	27 27 %	290.000.000,00	364.358.000,00	355.686.700,00	-290.000.000,00							0,00				
	7.01.03.2.01	Koordinasi Kegiatan Pemberdayaan Desa	Cakupan Koordinasi Kegiatan Pemberdayaan Desa				100 %	100 %	10.000.000,00	54.900.000,00	54.900.000,00	44.900.000,00			-	9. Pemantapan Transformasi Digital dan Reformasi Birokrasi			0,00	KECAMATAN BANYUWANGI			
	7.01.03.2.01.0003	Peningkatan Efektivitas Kegiatan Pemberdayaan Masyarakat di Wilayah Kecamatan																					

NO	KODE	URUSAN / BIDANG URUSAN / PROGRAM / KEGIATAN / SUB KEGIATAN	INDIKATOR PROGRAM / KEGIATAN / SUB KEGIATAN	TARGET AKHIR PERIODE RENSTRA OPD	REALISASI CAPAIAN RENJA OPD TAHUN 2022	PRAKIRAAN CAPAIAN TARGET RENJA OPD TAHUN 2023	CAPAIAN KINERJA DAN KERANGKA PENDANAAN										KELOMPOK SASARAN	PRAKIRAAN MAJU RENCANA TAHUN 2025		PERANGKAT DAERAH PENANGGUNG JAWAB
							TARGET 2024		PAGU INDIKATIF (Rp)			Bertambah/Berkurang (10-12)	LOKASI	SUMBER DANA	PRIORITAS			TARGET	PAGU INDIKATIF (Rp)	
							SEBELUM	SESUDAH	RKPD 2024	APBD 2024	RKPD PERUBAHAN 2024				NASIONAL	DAERAH				
1	2	3	4	5	6	7	8	9	10	11	12	13	14	15	16	17	18	19	20	21
			Jumlah Laporan Peningkatan Efektivitas Kegiatan Pemberdayaan Masyarakat di Wilayah Kecamatan				1 Laporan	1 Laporan	10.000.000,00	54.900.000,00	54.900.000,00	44.900.000,00	Kab. Banyuwangi, Banyuwangi, Panderejo	PENDAPATAN ASLI DAERAH (PAD)	-	9. Pemantapan Transformasi Digital dan Reformasi Birokrasi 9. Pemantapan Transformasi Digital dan Reformasi Birokrasi			0,00	KECAMATAN BANYUWANGI
	7.01.03.2.02	Kegiatan Pemberdayaan Kelurahan	Cakupan Kegiatan Pemberdayaan Kelurahan				100 %	100 %	280.000.000,00	309.458.000,00	300.786.700,00	20.786.700,00			-	9. Pemantapan Transformasi Digital dan Reformasi Birokrasi 9. Pemantapan Transformasi Digital dan Reformasi Birokrasi			0,00	KECAMATAN BANYUWANGI
	7.01.03.2.02.0001	Peningkatan Partisipasi Masyarakat dalam Forum Musyawarah Perencanaan Pembangunan di Kelurahan																		
			Jumlah Lembaga Kemasyarakatan yang Berpartisipasi dalam Forum Musyawarah Perencanaan Pembangunan di Kelurahan				1 Lembaga Kemasyarakan	1 Lembaga Kemasyarakan	5.000.000,00	5.000.000,00	5.000.000,00	0,00	Kab. Banyuwangi, Banyuwangi, Panderejo	PENDAPATAN ASLI DAERAH (PAD)	-	9. Pemantapan Transformasi Digital dan Reformasi Birokrasi 9. Pemantapan Transformasi Digital dan Reformasi Birokrasi			0,00	KECAMATAN BANYUWANGI
	7.01.03.2.02.0002	Pembangunan Sarana dan Prasarana Kelurahan																		
			Jumlah Sarana dan Prasarana Kelurahan yang Terbangun				1 Unit	1 Unit	235.000.000,00	235.000.000,00	235.000.000,00	0,00	Kab. Banyuwangi, Banyuwangi, Panderejo	PENDAPATAN ASLI DAERAH (PAD)	-	9. Pemantapan Transformasi Digital dan Reformasi Birokrasi 9. Pemantapan Transformasi Digital dan Reformasi Birokrasi			0,00	KECAMATAN BANYUWANGI
	7.01.03.2.02.0003	Pemberdayaan Masyarakat di Kelurahan																		
			Jumlah Pokmas dan Ormas yang Melaksanakan Pemberdayaan Masyarakat di Kelurahan				1 Pokmas / Ormas	1 Pokmas / Ormas	40.000.000,00	69.458.000,00	60.786.700,00	20.786.700,00	Kab. Banyuwangi, Banyuwangi, Panderejo	PENDAPATAN ASLI DAERAH (PAD)	-	9. Pemantapan Transformasi Digital dan Reformasi Birokrasi 9. Pemantapan Transformasi Digital dan Reformasi Birokrasi			0,00	KECAMATAN BANYUWANGI
		KELURAHAN KARANGREJO																		
	7	UNSUR KEWILAYAHAN							366.143.089,00	516.582.289,00	510.332.289,00	144.189.200,00							0,00	
	7.01	KECAMATAN							366.143.089,00	516.582.289,00	510.332.289,00	144.189.200,00							0,00	
1.	7.01.01	PROGRAM PENUNJANG URUSAN PEMERINTAHAN DAERAH KABUPATEN/KOTA	[deleted] Persentase pemenuhan kebutuhan penunjang Perangkat Daerah Persentase pemenuhan kebutuhan penunjang Perangkat Daerah				94,5 %	94,5 %	51.143.089,00	66.145.889,00	59.895.889,00	-51.143.089,00							0,00	
	7.01.01.2.06	Administrasi Umum Perangkat Daerah	Cakupan Administrasi Umum Perangkat Daerah				100 %	100 %	32.497.200,00	47.500.000,00	41.250.000,00	8.752.800,00			-	9. Pemantapan Transformasi Digital dan Reformasi Birokrasi 9. Pemantapan Transformasi Digital dan Reformasi Birokrasi			0,00	KECAMATAN BANYUWANGI
	7.01.01.2.06.0001	Penyediaan Komponen Instalasi Listrik/Penerangan Bangunan Kantor																		
			Jumlah Paket Komponen Instalasi Listrik/Penerangan Bangunan Kantor yang Disediakan				1 Paket	1 Paket	4.997.900,00	5.000.000,00	5.000.000,00	2.100,00	Kab. Banyuwangi, Banyuwangi, Karangrejo	PENDAPATAN ASLI DAERAH (PAD)	-	9. Pemantapan Transformasi Digital dan Reformasi Birokrasi 9. Pemantapan Transformasi Digital dan Reformasi Birokrasi			0,00	KECAMATAN BANYUWANGI
	7.01.01.2.06.0002	Penyediaan Peralatan dan Perlengkapan Kantor																		
			Jumlah Paket Peralatan dan Perlengkapan Kantor yang Disediakan				1 Paket	1 Paket	5.000.000,00	15.000.000,00	15.000.000,00	10.000.000,00	Kab. Banyuwangi, Banyuwangi, Karangrejo	PENDAPATAN ASLI DAERAH (PAD)	-	9. Pemantapan Transformasi Digital dan Reformasi Birokrasi 9. Pemantapan Transformasi Digital dan Reformasi Birokrasi			0,00	KECAMATAN BANYUWANGI
	7.01.01.2.06.0003	Penyediaan Peralatan Rumah Tangga																		
			Jumlah Paket Peralatan Rumah Tangga yang Disediakan				1 Paket	1 Paket	2.499.300,00	2.500.000,00	2.500.000,00	700,00	Kab. Banyuwangi, Banyuwangi, Karangrejo	PENDAPATAN ASLI DAERAH (PAD)	-	9. Pemantapan Transformasi Digital dan Reformasi Birokrasi 9. Pemantapan Transformasi Digital dan Reformasi Birokrasi			0,00	KECAMATAN BANYUWANGI
	7.01.01.2.06.0004	Penyediaan Bahan Logistik Kantor																		
			Jumlah Paket Bahan Logistik Kantor yang Disediakan				1 Paket	1 Paket	5.000.000,00	5.000.000,00	3.750.000,00	-1.250.000,00	Kab. Banyuwangi, Banyuwangi, Karangrejo	PENDAPATAN ASLI DAERAH (PAD)	-	9. Pemantapan Transformasi Digital dan Reformasi Birokrasi 9. Pemantapan Transformasi Digital dan Reformasi Birokrasi			0,00	KECAMATAN BANYUWANGI
	7.01.01.2.06.0005	Penyediaan Barang Cetak dan Penggandaan																		
			Jumlah Paket Barang Cetak dan Penggandaan yang Disediakan				1 Paket	1 Paket	5.000.000,00	5.000.000,00	5.000.000,00	0,00	Kab. Banyuwangi, Banyuwangi, Karangrejo	PENDAPATAN ASLI DAERAH (PAD)	-	9. Pemantapan Transformasi Digital dan Reformasi Birokrasi 9. Pemantapan Transformasi Digital dan Reformasi Birokrasi			0,00	KECAMATAN BANYUWANGI
	7.01.01.2.06.0009	Penyelenggaraan Rapat Koordinasi dan Konsultasi SKPD																		
			Jumlah Laporan Penyelenggaraan Rapat Koordinasi dan Konsultasi SKPD				1 Laporan	1 Laporan	10.000.000,00	15.000.000,00	10.000.000,00	0,00	Kab. Banyuwangi, Banyuwangi, Karangrejo	PENDAPATAN ASLI DAERAH (PAD)	-	9. Pemantapan Transformasi Digital dan Reformasi Birokrasi 9. Pemantapan Transformasi Digital dan Reformasi Birokrasi			0,00	KECAMATAN BANYUWANGI

NO	KODE	URUSAN / BIDANG URUSAN / PROGRAM / KEGIATAN / SUB KEGIATAN	INDIKATOR PROGRAM / KEGIATAN / SUB KEGIATAN	TARGET AKHIR PERIODE RENSTRA OPD	REALISASI CAPAIAN RENJA OPD TAHUN 2022	PRAKIRAAN CAPAIAN TARGET RENJA OPD TAHUN 2023	CAPAIAN KINERJA DAN KERANGKA PENDANAAN										KELOMPOK SASARAN	PRAKIRAAN MAJU RENCANA TAHUN 2025		PERANGKAT DAERAH PENANGGUNG JAWAB
							TARGET 2024		PAGU INDIKATIF (Rp)			Bertambah/Berkurang (10-12)	LOKASI	SUMBER DANA	PRIORITAS			TARGET	PAGU INDIKATIF (Rp)	
							SEBELUM	SESUDAH	RKPD 2024	APBD 2024	RKPD PERUBAHAN 2024				NASIONAL	DAERAH				
1	2	3	4	5	6	7	8	9	10	11	12	13	14	15	16	17	18	19	20	21
	7.01.01.2.08	Penyediaan Jasa Penunjang Urusan Pemerintahan Daerah	Cakupan Penyediaan Jasa Penunjang Urusan Pemerintahan Daerah				100 %	100 %	18.645.889,00	18.645.889,00	18.645.889,00	0,00			-	9. Pemantapan Transformasi Digital dan Reformasi Birokrasi 9. Pemantapan Transformasi Digital dan Reformasi Birokrasi			0,00	KECAMATAN BANYUWANGI
	7.01.01.2.08.0001	Penyediaan Jasa Surat Menyurat																		
			Jumlah Laporan Penyediaan Jasa Surat Menyurat				1 Laporan	1 Laporan	1.000.000,00	1.000.000,00	1.000.000,00	0,00	Kab. Banyuwangi, Banyuwangi, Karangrejo	PENDAPATAN ASLI DAERAH (PAD)	-	9. Pemantapan Transformasi Digital dan Reformasi Birokrasi 9. Pemantapan Transformasi Digital dan Reformasi Birokrasi			0,00	KECAMATAN BANYUWANGI
	7.01.01.2.08.0002	Penyediaan Jasa Komunikasi, Sumber Daya Air dan Listrik																		
			Jumlah Laporan Penyediaan Jasa Komunikasi, Sumber Daya Air dan Listrik yang Disediakan				1 Laporan	1 Laporan	17.645.889,00	17.645.889,00	17.645.889,00	0,00	Kab. Banyuwangi, Semua Kecamatan, Semua Kel/Desa	PENDAPATAN ASLI DAERAH (PAD)	-	9. Pemantapan Transformasi Digital dan Reformasi Birokrasi 9. Pemantapan Transformasi Digital dan Reformasi Birokrasi			0,00	KECAMATAN BANYUWANGI
2.	7.01.03	PROGRAM PEMBERDAYAAN MASYARAKAT DESA DAN KELURAHAN	Persentase keterlibatan masyarakat dalam kegiatan pembangunan Persentase keterlibatan masyarakat dalam kegiatan pembangunan				27 %	27 %	315.000.000,00	450.436.400,00	450.436.400,00	-315.000.000,00							0,00	
	7.01.03.2.01	Koordinasi Kegiatan Pemberdayaan Desa	Cakupan Koordinasi Kegiatan Pemberdayaan Desa				100 %	100 %	10.000.000,00	111.300.000,00	111.300.000,00	101.300.000,00			-	9. Pemantapan Transformasi Digital dan Reformasi Birokrasi 9. Pemantapan Transformasi Digital dan Reformasi Birokrasi			0,00	KECAMATAN BANYUWANGI
	7.01.03.2.01.0003	Peningkatan Efektifitas Kegiatan Pemberdayaan Masyarakat di Wilayah Kecamatan																		
			Jumlah Laporan Peningkatan Efektifitas Kegiatan Pemberdayaan Masyarakat di Wilayah Kecamatan				1 Laporan	1 Laporan	10.000.000,00	111.300.000,00	111.300.000,00	101.300.000,00	Kab. Banyuwangi, Banyuwangi, Karangrejo	PENDAPATAN ASLI DAERAH (PAD)	-	9. Pemantapan Transformasi Digital dan Reformasi Birokrasi 9. Pemantapan Transformasi Digital dan Reformasi Birokrasi			0,00	KECAMATAN BANYUWANGI
	7.01.03.2.02	Kegiatan Pemberdayaan Kelurahan	Cakupan Kegiatan Pemberdayaan Kelurahan				100 %	100 %	305.000.000,00	339.136.400,00	339.136.400,00	34.136.400,00			-	9. Pemantapan Transformasi Digital dan Reformasi Birokrasi 9. Pemantapan Transformasi Digital dan Reformasi Birokrasi			0,00	KECAMATAN BANYUWANGI
	7.01.03.2.02.0001	Peningkatan Partisipasi Masyarakat dalam Forum Musyawarah Perencanaan Pembangunan di Kelurahan																		
			Jumlah Lembaga Kemasyarakatan yang Berpartisipasi dalam Forum Musyawarah Perencanaan Pembangunan di Kelurahan				1 Lembaga Kemasyarakatan	1 Lembaga Kemasyarakatan	5.000.000,00	5.000.000,00	5.000.000,00	0,00	Kab. Banyuwangi, Banyuwangi, Karangrejo	PENDAPATAN ASLI DAERAH (PAD)	-	9. Pemantapan Transformasi Digital dan Reformasi Birokrasi 9. Pemantapan Transformasi Digital dan Reformasi Birokrasi			0,00	KECAMATAN BANYUWANGI
	7.01.03.2.02.0002	Pembangunan Sarana dan Prasarana Kelurahan																		
			Jumlah Sarana dan Prasarana Kelurahan yang Terbangun				1 Unit	1 Unit	260.000.000,00	260.000.000,00	260.000.000,00	0,00	Kab. Banyuwangi, Banyuwangi, Karangrejo	PENDAPATAN ASLI DAERAH (PAD)	-	9. Pemantapan Transformasi Digital dan Reformasi Birokrasi 9. Pemantapan Transformasi Digital dan Reformasi Birokrasi			0,00	KECAMATAN BANYUWANGI
	7.01.03.2.02.0003	Pemberdayaan Masyarakat di Kelurahan																		
			Jumlah Pokmas dan Ormas yang Melaksanakan Pemberdayaan Masyarakat di Kelurahan				1 Pokmas / Ormas	1 Pokmas / Ormas	40.000.000,00	74.136.400,00	74.136.400,00	34.136.400,00	Kab. Banyuwangi, Banyuwangi, Karangrejo	PENDAPATAN ASLI DAERAH (PAD)	-	9. Pemantapan Transformasi Digital dan Reformasi Birokrasi 9. Pemantapan Transformasi Digital dan Reformasi Birokrasi			0,00	KECAMATAN BANYUWANGI
		KELURAHAN PAKIS							413.499.000,00	531.857.200,00	525.357.200,00	111.858.200,00							0,00	
	7	UNSUR KEWILAYAHAN							413.499.000,00	531.857.200,00	525.357.200,00	111.858.200,00							0,00	
	7.01	KECAMATAN							413.499.000,00	531.857.200,00	525.357.200,00	111.858.200,00							0,00	
1.	7.01.01	PROGRAM PENUNJANG URUSAN PEMERINTAHAN DAERAH KABUPATEN/KOTA	Persentase pemenuhan kebutuhan penunjang Perangkat Daerah Persentase pemenuhan kebutuhan penunjang Perangkat Daerah [deleted] [deleted]				94,5 %	94,5 %	48.499.000,00	58.500.000,00	62.878.700,00	-48.499.000,00							0,00	
	7.01.01.2.06	Administrasi Umum Perangkat Daerah	Cakupan Administrasi Umum Perangkat Daerah				100 %	100 %	32.499.000,00	45.500.000,00	49.878.700,00	17.379.700,00			-	9. Pemantapan Transformasi Digital dan Reformasi Birokrasi 9. Pemantapan Transformasi Digital dan Reformasi Birokrasi			0,00	KECAMATAN BANYUWANGI
	7.01.01.2.06.0001	Penyediaan Komponen Instalasi Listrik/Penerangan Bangunan Kantor																		
			Jumlah Paket Komponen Instalasi Listrik/Penerangan Bangunan Kantor yang Disediakan				1 Paket	1 Paket	5.000.000,00	5.000.000,00	5.000.000,00	0,00	Kab. Banyuwangi, Banyuwangi, Pakis	PENDAPATAN ASLI DAERAH (PAD)	-	9. Pemantapan Transformasi Digital dan Reformasi Birokrasi 9. Pemantapan Transformasi Digital dan Reformasi Birokrasi			0,00	KECAMATAN BANYUWANGI
	7.01.01.2.06.0002	Penyediaan Peralatan dan Perlengkapan Kantor																		

NO	KODE	URUSAN / BIDANG URUSAN / PROGRAM / KEGIATAN / SUB KEGIATAN	INDIKATOR PROGRAM / KEGIATAN / SUB KEGIATAN	TARGET AKHIR PERIODE RENSTRA OPD	REALISASI CAPAIAN RENJA OPD TAHUN 2022	PRAKIRAAN CAPAIAN TARGET RENJA OPD TAHUN 2023	CAPAIAN KINERJA DAN KERANGKA PENDANAAN										KELOMPOK SASARAN	PRAKIRAAN MAJU RENCANA TAHUN 2025		PERANGKAT DAERAH PENANGGUNG JAWAB
							TARGET 2024		PAGU INDIKATIF (Rp)			Bertambah/Berkurang (10-12)	LOKASI	SUMBER DANA	PRIORITAS			TARGET	PAGU INDIKATIF (Rp)	
							SEBELUM	SESUDAH	RKPD 2024	APBD 2024	RKPD PERUBAHAN 2024				NASIONAL	DAERAH				
1	2	3	4	5	6	7	8	9	10	11	12	13	14	15	16	17	18	19	20	21
			Jumlah Paket Peralatan dan Perlengkapan Kantor yang Disediakan				1 Paket	1 Paket	5.000.000,00	15.000.000,00	19.378.700,00	14.378.700,00	Kab. Banyuwangi, Banyuwangi, Pakis	PENDAPATAN ASLI DAERAH (PAD)	-	9. Pemantapan Transformasi Digital dan Reformasi Birokrasi 9. Pemantapan Transformasi Digital dan Reformasi Birokrasi			0,00	KECAMATAN BANYUWANGI
	7.01.01.2.06.0003	Penyediaan Peralatan Rumah Tangga																		
			Jumlah Paket Peralatan Rumah Tangga yang Disediakan				1 Paket	1 Paket	2.499.000,00	2.500.000,00	2.500.000,00	1.000,00	Kab. Banyuwangi, Banyuwangi, Pakis	PENDAPATAN ASLI DAERAH (PAD)	-	9. Pemantapan Transformasi Digital dan Reformasi Birokrasi 9. Pemantapan Transformasi Digital dan Reformasi Birokrasi			0,00	KECAMATAN BANYUWANGI
	7.01.01.2.06.0004	Penyediaan Bahan Logistik Kantor																		
			Jumlah Paket Bahan Logistik Kantor yang Disediakan				1 Paket	1 Paket	5.000.000,00	5.000.000,00	5.000.000,00	0,00	Kab. Banyuwangi, Banyuwangi, Pakis	PENDAPATAN ASLI DAERAH (PAD)	-	9. Pemantapan Transformasi Digital dan Reformasi Birokrasi 9. Pemantapan Transformasi Digital dan Reformasi Birokrasi			0,00	KECAMATAN BANYUWANGI
	7.01.01.2.06.0005	Penyediaan Barang Cetak dan Penggandaan																		
			Jumlah Paket Barang Cetak dan Penggandaan yang Disediakan				1 Paket	1 Paket	5.000.000,00	5.000.000,00	5.000.000,00	0,00	Kab. Banyuwangi, Semua Kecamatan, Semua Kel/Desa	PENDAPATAN ASLI DAERAH (PAD)	-	9. Pemantapan Transformasi Digital dan Reformasi Birokrasi 9. Pemantapan Transformasi Digital dan Reformasi Birokrasi			0,00	KECAMATAN BANYUWANGI
	7.01.01.2.06.0009	Penyelenggaraan Rapat Koordinasi dan Konsultasi SKPD																		
			Jumlah Laporan Penyelenggaraan Rapat Koordinasi dan Konsultasi SKPD				1 Laporan	1 Laporan	10.000.000,00	13.000.000,00	13.000.000,00	3.000.000,00	Kab. Banyuwangi, Banyuwangi, Pakis	PENDAPATAN ASLI DAERAH (PAD)	-	9. Pemantapan Transformasi Digital dan Reformasi Birokrasi 9. Pemantapan Transformasi Digital dan Reformasi Birokrasi			0,00	KECAMATAN BANYUWANGI
	7.01.01.2.08	Penyediaan Jasa Penunjang Urusan Pemerintahan Daerah	Cakupan Penyediaan Jasa Penunjang Urusan Pemerintahan Daerah				100 %	100 %	11.000.000,00	13.000.000,00	13.000.000,00	2.000.000,00			-	9. Pemantapan Transformasi Digital dan Reformasi Birokrasi 9. Pemantapan Transformasi Digital dan Reformasi Birokrasi			0,00	KECAMATAN BANYUWANGI
	7.01.01.2.08.0001	Penyediaan Jasa Surat Menyurat																		
			Jumlah Laporan Penyediaan Jasa Surat Menyurat				1 Laporan	1 Laporan	1.000.000,00	1.000.000,00	1.000.000,00	0,00	Kab. Banyuwangi, Banyuwangi, Pakis	PENDAPATAN ASLI DAERAH (PAD)	-	9. Pemantapan Transformasi Digital dan Reformasi Birokrasi 9. Pemantapan Transformasi Digital dan Reformasi Birokrasi			0,00	KECAMATAN BANYUWANGI
	7.01.01.2.08.0002	Penyediaan Jasa Komunikasi, Sumber Daya Air dan Listrik																		
			Jumlah Laporan Penyediaan Jasa Komunikasi, Sumber Daya Air dan Listrik yang Disediakan				1 Laporan	1 Laporan	10.000.000,00	12.000.000,00	12.000.000,00	2.000.000,00	Kab. Banyuwangi, Banyuwangi, Pakis	PENDAPATAN ASLI DAERAH (PAD)	-	9. Pemantapan Transformasi Digital dan Reformasi Birokrasi 9. Pemantapan Transformasi Digital dan Reformasi Birokrasi			0,00	KECAMATAN BANYUWANGI
	7.01.01.2.09	Pemeliharaan Barang Milik Daerah Penunjang Urusan Pemerintahan Daerah	Cakupan Pemeliharaan Barang Milik Daerah Penunjang Urusan Pemerintahan Daerah				100 %	100 %	5.000.000,00	0,00	0,00	-5.000.000,00			-	9. Pemantapan Transformasi Digital dan Reformasi Birokrasi 9. Pemantapan Transformasi Digital dan Reformasi Birokrasi			0,00	KECAMATAN BANYUWANGI
	7.01.01.2.09.0006	Pemeliharaan Peralatan dan Mesin Lainnya																		
			Jumlah Peralatan dan Mesin Lainnya yang Dipelihara				1 Unit	1 Unit	5.000.000,00	0,00	0,00	-5.000.000,00	Kab. Banyuwangi, Banyuwangi, Pakis	PENDAPATAN ASLI DAERAH (PAD)	-	9. Pemantapan Transformasi Digital dan Reformasi Birokrasi 9. Pemantapan Transformasi Digital dan Reformasi Birokrasi			0,00	KECAMATAN BANYUWANGI
2.	7.01.03	PROGRAM PEMBERDAYAAN MASYARAKAT DESA DAN KELURAHAN	Persentase keterlibatan masyarakat dalam kegiatan pembangunan Persentase keterlibatan masyarakat dalam kegiatan pembangunan				27 %	27 %	365.000.000,00	473.357.200,00	462.478.500,00	-365.000.000,00							0,00	
	7.01.03.2.01	Koordinasi Kegiatan Pemberdayaan Desa	Cakupan Koordinasi Kegiatan Pemberdayaan Desa				100 %	100 %	10.000.000,00	81.900.000,00	81.900.000,00	71.900.000,00			-	9. Pemantapan Transformasi Digital dan Reformasi Birokrasi 9. Pemantapan Transformasi Digital dan Reformasi Birokrasi			0,00	KECAMATAN BANYUWANGI
	7.01.03.2.01.0003	Peningkatan Efektivitas Kegiatan Pemberdayaan Masyarakat di Wilayah Kecamatan																		
			Jumlah Laporan Peningkatan Efektivitas Kegiatan Pemberdayaan Masyarakat di Wilayah Kecamatan				1 Laporan	1 Laporan	10.000.000,00	81.900.000,00	81.900.000,00	71.900.000,00	Kab. Banyuwangi, Banyuwangi, Pakis	PENDAPATAN ASLI DAERAH (PAD)	-	9. Pemantapan Transformasi Digital dan Reformasi Birokrasi 9. Pemantapan Transformasi Digital dan Reformasi Birokrasi			0,00	KECAMATAN BANYUWANGI
	7.01.03.2.02	Kegiatan Pemberdayaan Kelurahan	Cakupan Kegiatan Pemberdayaan Kelurahan				100 %	100 %	355.000.000,00	391.457.200,00	380.578.500,00	25.578.500,00			-	9. Pemantapan Transformasi Digital dan Reformasi Birokrasi 9. Pemantapan Transformasi Digital dan Reformasi Birokrasi			0,00	KECAMATAN BANYUWANGI

NO	KODE	URUSAN / BIDANG URUSAN / PROGRAM / KEGIATAN / SUB KEGIATAN	INDIKATOR PROGRAM / KEGIATAN / SUB KEGIATAN	TARGET AKHIR PERIODE RENSTRA OPD	REALISASI CAPAIAN RENJA OPD TAHUN 2022	PRAKIRAAN CAPAIAN TARGET RENJA OPD TAHUN 2023	CAPAIAN KINERJA DAN KERANGKA PENDANAAN										KELOMPOK SASARAN	PRAKIRAAN MAJU RENCANA TAHUN 2025		PERANGKAT DAERAH PENANGGUNG JAWAB
							TARGET 2024		PAGU INDIKATIF (Rp)			Bertambah/Berkurang (10-12)	LOKASI	SUMBER DANA	PRIORITAS			TARGET	PAGU INDIKATIF (Rp)	
							SEBELUM	SESUDAH	RKPD 2024	APBD 2024	RKPD PERUBAHAN 2024				NASIONAL	DAERAH				
1	2	3	4	5	6	7	8	9	10	11	12	13	14	15	16	17	18	19	20	21
	7.01.03.2.02.0001	Peningkatan Partisipasi Masyarakat dalam Forum Musyawarah Perencanaan Pembangunan di Kelurahan																		
			Jumlah Lembaga Kemasyarakatan yang Berpartisipasi dalam Forum Musyawarah Perencanaan Pembangunan di Kelurahan				1 Lembaga Kemasyarakatan	1 Lembaga Kemasyarakatan	5.000.000,00	5.000.000,00	5.000.000,00	0,00	Kab. Banyuwangi, Banyuwangi, Pakis	PENDAPATAN ASLI DAERAH (PAD)	-	9. Pemantapan Transformasi Digital dan Reformasi Birokrasi 9. Pemantapan Transformasi Digital dan Reformasi Birokrasi			0,00	KECAMATAN BANYUWANGI
	7.01.03.2.02.0002	Pembangunan Sarana dan Prasarana Kelurahan																		
			Jumlah Sarana dan Prasarana Kelurahan yang Terbangun				1 Unit	1 Unit	310.000.000,00	310.000.000,00	310.000.000,00	0,00	Kab. Banyuwangi, Banyuwangi, Semua Kel/Desa	PENDAPATAN ASLI DAERAH (PAD)	-	9. Pemantapan Transformasi Digital dan Reformasi Birokrasi 9. Pemantapan Transformasi Digital dan Reformasi Birokrasi			0,00	KECAMATAN BANYUWANGI
	7.01.03.2.02.0003	Pemberdayaan Masyarakat di Kelurahan																		
			Jumlah Pokmas dan Ormas yang Melaksanakan Pemberdayaan Masyarakat di Kelurahan				1 Pokmas / Ormas	1 Pokmas / Ormas	40.000.000,00	76.457.200,00	65.578.500,00	25.578.500,00	Kab. Banyuwangi, Banyuwangi, Pakis	PENDAPATAN ASLI DAERAH (PAD)	-	9. Pemantapan Transformasi Digital dan Reformasi Birokrasi 9. Pemantapan Transformasi Digital dan Reformasi Birokrasi			0,00	KECAMATAN BANYUWANGI
		KELURAHAN SUMBERREJO								385.499.600,00	506.109.100,00	499.609.100,00	114.109.500,00						385.499.600,00	
	7	UNSUR KEWILAYAHAN								385.499.600,00	506.109.100,00	499.609.100,00	114.109.500,00						385.499.600,00	
	7.01	KECAMATAN								385.499.600,00	506.109.100,00	499.609.100,00	114.109.500,00						385.499.600,00	
1.	7.01.01	PROGRAM PENUNJANG URUSAN PEMERINTAHAN DAERAH KABUPATEN/KOTA	Persentase pemenuhan kebutuhan penunjang Perangkat Daerah [deleted] Persentase pemenuhan kebutuhan penunjang Perangkat Daerah				94,5 94,5 %	94,5 94,5 %	45.499.600,00	60.499.700,00	54.999.700,00	0,00							45.499.600,00	
	7.01.01.2.06	Administrasi Umum Perangkat Daerah	Cakupan Administrasi Umum Perangkat Daerah				100 %	100 %	32.499.600,00	38.913.300,00	33.413.300,00	913.700,00			-	9. Pemantapan Transformasi Digital dan Reformasi Birokrasi 9. Pemantapan Transformasi Digital dan Reformasi Birokrasi			32.499.600,00	KECAMATAN BANYUWANGI
	7.01.01.2.06.0001	Penyediaan Komponen Instalasi Listrik/Penerangan Bangunan Kantor																		
			Jumlah Paket Komponen Instalasi Listrik/Penerangan Bangunan Kantor yang Disediakan				1 Paket	1 Paket	5.000.000,00	5.000.000,00	5.000.000,00	0,00	Kab. Banyuwangi, Banyuwangi, Sumberrejo	PENDAPATAN ASLI DAERAH (PAD)	-	9. Pemantapan Transformasi Digital dan Reformasi Birokrasi 9. Pemantapan Transformasi Digital dan Reformasi Birokrasi			5.000.000,00	KECAMATAN BANYUWANGI
	7.01.01.2.06.0002	Penyediaan Peralatan dan Perlengkapan Kantor																		
			Jumlah Paket Peralatan dan Perlengkapan Kantor yang Disediakan				1 Paket	1 Paket	5.000.000,00	6.413.600,00	6.413.600,00	1.413.600,00	Kab. Banyuwangi, Banyuwangi, Sumberrejo	PENDAPATAN ASLI DAERAH (PAD)	-	9. Pemantapan Transformasi Digital dan Reformasi Birokrasi 9. Pemantapan Transformasi Digital dan Reformasi Birokrasi			5.000.000,00	KECAMATAN BANYUWANGI
	7.01.01.2.06.0003	Penyediaan Peralatan Rumah Tangga																		
			Jumlah Paket Peralatan Rumah Tangga yang Disediakan				1 Paket	1 Paket	2.499.700,00	2.500.000,00	2.500.000,00	300,00	Kab. Banyuwangi, Banyuwangi, Sumberrejo	PENDAPATAN ASLI DAERAH (PAD)	-	9. Pemantapan Transformasi Digital dan Reformasi Birokrasi 9. Pemantapan Transformasi Digital dan Reformasi Birokrasi			2.499.700,00	KECAMATAN BANYUWANGI
	7.01.01.2.06.0004	Penyediaan Bahan Logistik Kantor																		
			Jumlah Paket Bahan Logistik Kantor yang Disediakan				1 Paket	1 Paket	5.000.000,00	5.000.000,00	5.000.000,00	0,00	Kab. Banyuwangi, Banyuwangi, Sumberrejo	PENDAPATAN ASLI DAERAH (PAD)	-	9. Pemantapan Transformasi Digital dan Reformasi Birokrasi 9. Pemantapan Transformasi Digital dan Reformasi Birokrasi			5.000.000,00	KECAMATAN BANYUWANGI
	7.01.01.2.06.0005	Penyediaan Barang Cetak dan Penggandaan																		
			Jumlah Paket Barang Cetak dan Penggandaan yang Disediakan				1 Paket	1 Paket	4.999.900,00	4.999.700,00	4.999.700,00	-200,00	Kab. Banyuwangi, Banyuwangi, Sumberrejo	PENDAPATAN ASLI DAERAH (PAD)	-	9. Pemantapan Transformasi Digital dan Reformasi Birokrasi 9. Pemantapan Transformasi Digital dan Reformasi Birokrasi			4.999.900,00	KECAMATAN BANYUWANGI
	7.01.01.2.06.0009	Penyelenggaraan Rapat Koordinasi dan Konsultasi SKPD																		
			Jumlah Laporan Penyelenggaraan Rapat Koordinasi dan Konsultasi SKPD				1 Laporan	1 Laporan	10.000.000,00	15.000.000,00	9.500.000,00	-500.000,00	Kab. Banyuwangi, Banyuwangi, Sumberrejo	PENDAPATAN ASLI DAERAH (PAD)	-	9. Pemantapan Transformasi Digital dan Reformasi Birokrasi 9. Pemantapan Transformasi Digital dan Reformasi Birokrasi			10.000.000,00	KECAMATAN BANYUWANGI
	7.01.01.2.07	Pengadaan Barang Milik Daerah Penunjang Urusan Pemerintah Daerah	-				-	-	0,00	8.586.400,00	8.586.400,00	8.586.400,00			-	9. Pemantapan Transformasi Digital dan Reformasi Birokrasi 9. Pemantapan Transformasi Digital dan Reformasi Birokrasi			0,00	KECAMATAN BANYUWANGI
	7.01.01.2.07.0010	Pengadaan Sarana dan Prasarana Gedung Kantor atau Bangunan Lainnya																		

NO	KODE	URUSAN / BIDANG URUSAN / PROGRAM / KEGIATAN / SUB KEGIATAN	INDIKATOR PROGRAM / KEGIATAN / SUB KEGIATAN	TARGET AKHIR PERIODE RENSTRA OPD	REALISASI CAPAIAN RENJA OPD TAHUN 2022	PRAKIRAAN CAPAIAN TARGET RENJA OPD TAHUN 2023	CAPAIAN KINERJA DAN KERANGKA PENDANAAN										KELOMPOK SASARAN	PRAKIRAAN MAJU RENCANA TAHUN 2025		PERANGKAT DAERAH PENANGGUNG JAWAB
							TARGET 2024		PAGU INDIKATIF (Rp)			Bertambah/Berkurang (10-12)	LOKASI	SUMBER DANA	PRIORITAS			TARGET	PAGU INDIKATIF (Rp)	
							SEBELUM	SESUDAH	RKPD 2024	APBD 2024	RKPD PERUBAHAN 2024				NASIONAL	DAERAH				
1	2	3	4	5	6	7	8	9	10	11	12	13	14	15	16	17	18	19	20	21
			Jumlah Unit Sarana dan Prasarana Gedung Kantor atau Bangunan Lainnya yang Disediakan				-	1 Unit	0,00	8.586.400,00	8.586.400,00	8.586.400,00	Kab. Banyuwangi, Semua Kecamatan, Semua Kel/Desa	PENDAPATAN ASLI DAERAH (PAD)	-	9. Pemantapan Transformasi Digital dan Reformasi Birokrasi 9. Pemantapan Transformasi Digital dan Reformasi Birokrasi			0,00	KECAMATAN BANYUWANGI
	7.01.01.2.08	Penyediaan Jasa Penunjang Urusan Pemerintahan Daerah	Cakupan Penyediaan Jasa Penunjang Urusan Pemerintahan Daerah				100 %	100 %	13.000.000,00	13.000.000,00	13.000.000,00	0,00			-	9. Pemantapan Transformasi Digital dan Reformasi Birokrasi 9. Pemantapan Transformasi Digital dan Reformasi Birokrasi			13.000.000,00	KECAMATAN BANYUWANGI
	7.01.01.2.08.0001	Penyediaan Jasa Surat Menyurat																		
			Jumlah Laporan Penyediaan Jasa Surat Menyurat				1 Laporan	1 Laporan	1.000.000,00	1.000.000,00	1.000.000,00	0,00	Kab. Banyuwangi, Banyuwangi, Sumberrejo	PENDAPATAN ASLI DAERAH (PAD)	-	9. Pemantapan Transformasi Digital dan Reformasi Birokrasi 9. Pemantapan Transformasi Digital dan Reformasi Birokrasi			1.000.000,00	KECAMATAN BANYUWANGI
	7.01.01.2.08.0002	Penyediaan Jasa Komunikasi, Sumber Daya Air dan Listrik																		
			Jumlah Laporan Penyediaan Jasa Komunikasi, Sumber Daya Air dan Listrik yang Disediakan				1 Laporan	1 Laporan	12.000.000,00	12.000.000,00	12.000.000,00	0,00	Kab. Banyuwangi, Banyuwangi, Sumberrejo	PENDAPATAN ASLI DAERAH (PAD)	-	9. Pemantapan Transformasi Digital dan Reformasi Birokrasi 9. Pemantapan Transformasi Digital dan Reformasi Birokrasi			12.000.000,00	KECAMATAN BANYUWANGI
2.	7.01.03	PROGRAM PEMBERDAYAAN MASYARAKAT DESA DAN KELURAHAN	Persentase keterlibatan masyarakat dalam kegiatan pembangunan Persentase keterlibatan masyarakat dalam kegiatan pembangunan				27 % 27 %	27 % 27 %	340.000.000,00	445.609.400,00	444.609.400,00	0,00							340.000.000,00	
	7.01.03.2.01	Koordinasi Kegiatan Pemberdayaan Desa	Cakupan Koordinasi Kegiatan Pemberdayaan Desa				100 %	100 %	10.000.000,00	78.300.000,00	78.300.000,00	68.300.000,00			-	9. Pemantapan Transformasi Digital dan Reformasi Birokrasi 9. Pemantapan Transformasi Digital dan Reformasi Birokrasi			10.000.000,00	KECAMATAN BANYUWANGI
	7.01.03.2.01.0003	Peningkatan Efektivitas Kegiatan Pemberdayaan Masyarakat di Wilayah Kecamatan																		
			Jumlah Laporan Peningkatan Efektivitas Kegiatan Pemberdayaan Masyarakat di Wilayah Kecamatan				1 Laporan	1 Laporan	10.000.000,00	78.300.000,00	78.300.000,00	68.300.000,00	Kab. Banyuwangi, Banyuwangi, Sumberrejo	PENDAPATAN ASLI DAERAH (PAD)	-	9. Pemantapan Transformasi Digital dan Reformasi Birokrasi 9. Pemantapan Transformasi Digital dan Reformasi Birokrasi			10.000.000,00	KECAMATAN BANYUWANGI
	7.01.03.2.02	Kegiatan Pemberdayaan Kelurahan	Cakupan Kegiatan Pemberdayaan Kelurahan				100 %	100 %	330.000.000,00	367.309.400,00	366.309.400,00	36.309.400,00			-	9. Pemantapan Transformasi Digital dan Reformasi Birokrasi 9. Pemantapan Transformasi Digital dan Reformasi Birokrasi			330.000.000,00	KECAMATAN BANYUWANGI
	7.01.03.2.02.0001	Peningkatan Partisipasi Masyarakat dalam Forum Musyawarah Perencanaan Pembangunan di Kelurahan																		
			Jumlah Lembaga Kemasyarakatan yang Berpartisipasi dalam Forum Musyawarah Perencanaan Pembangunan di Kelurahan				1 Lembaga Kemasyarakatan	1 Lembaga Kemasyarakatan	5.000.000,00	4.999.850,00	4.999.850,00	-150,00	Kab. Banyuwangi, Banyuwangi, Sumberrejo	PENDAPATAN ASLI DAERAH (PAD)	-	9. Pemantapan Transformasi Digital dan Reformasi Birokrasi 9. Pemantapan Transformasi Digital dan Reformasi Birokrasi			5.000.000,00	KECAMATAN BANYUWANGI
	7.01.03.2.02.0002	Pembangunan Sarana dan Prasarana Kelurahan																		
			Jumlah Sarana dan Prasarana Kelurahan yang Terbangun				1 Unit	1 Unit	285.000.000,00	285.000.000,00	285.000.000,00	0,00	Kab. Banyuwangi, Banyuwangi, Sumberrejo	PENDAPATAN ASLI DAERAH (PAD)	-	9. Pemantapan Transformasi Digital dan Reformasi Birokrasi 9. Pemantapan Transformasi Digital dan Reformasi Birokrasi			285.000.000,00	KECAMATAN BANYUWANGI
	7.01.03.2.02.0003	Pemberdayaan Masyarakat di Kelurahan																		
			Jumlah Pokmas dan Ormas yang Melaksanakan Pemberdayaan Masyarakat di Kelurahan				1 Pokmas / Ormas	1 Pokmas / Ormas	40.000.000,00	77.309.550,00	76.309.550,00	36.309.550,00	Kab. Banyuwangi, Banyuwangi, Sumberrejo	PENDAPATAN ASLI DAERAH (PAD)	-	9. Pemantapan Transformasi Digital dan Reformasi Birokrasi 9. Pemantapan Transformasi Digital dan Reformasi Birokrasi			40.000.000,00	KECAMATAN BANYUWANGI
		KELURAHAN SOBO							363.500.000,00	721.037.200,00	713.532.200,00	350.032.200,00							0,00	
	7	UNSUR KEWILAYAHAN							363.500.000,00	721.037.200,00	713.532.200,00	350.032.200,00							0,00	
	7.01	KECAMATAN							363.500.000,00	721.037.200,00	713.532.200,00	350.032.200,00							0,00	
1.	7.01.01	PROGRAM PENUNJANG URUSAN PEMERINTAHAN DAERAH KABUPATEN/KOTA	[deleted] Persentase pemenuhan kebutuhan penunjang Perangkat Daerah Persentase pemenuhan kebutuhan penunjang Perangkat Daerah [deleted]				94,5 % 94,5 %	94,5 % 94,5 %	48.500.000,00	263.500.000,00	255.995.000,00	-48.500.000,00							0,00	
	7.01.01.2.06	Administrasi Umum Perangkat Daerah	Cakupan Administrasi Umum Perangkat Daerah				100 %	100 %	32.500.000,00	47.500.000,00	39.995.000,00	7.495.000,00			-	9. Pemantapan Transformasi Digital dan Reformasi Birokrasi 9. Pemantapan Transformasi Digital dan Reformasi Birokrasi			0,00	KECAMATAN BANYUWANGI
	7.01.01.2.06.0001	Penyediaan Komponen Instalasi Listrik/Penerangan Bangunan Kantor																		

NO	KODE	URUSAN / BIDANG URUSAN / PROGRAM / KEGIATAN / SUB KEGIATAN	INDIKATOR PROGRAM / KEGIATAN / SUB KEGIATAN	TARGET AKHIR PERIODE RENSTRA OPD	REALISASI CAPAIAN RENJA OPD TAHUN 2022	PRAKIRAAN CAPAIAN TARGET RENJA OPD TAHUN 2023	CAPAIAN KINERJA DAN KERANGKA PENDANAAN										KELOMPOK SASARAN	PRAKIRAAN MAJU RENCANA TAHUN 2025		PERANGKAT DAERAH PENANGGUNG JAWAB
							TARGET 2024		PAGU INDIKATIF (Rp)			Bertambah/Berkurang (10-12)	LOKASI	SUMBER DANA	PRIORITAS			TARGET	PAGU INDIKATIF (Rp)	
							SEBELUM	SESUDAH	RKPD 2024	APBD 2024	RKPD PERUBAHAN 2024				NASIONAL	DAERAH				
1	2	3	4	5	6	7	8	9	10	11	12	13	14	15	16	17	18	19	20	21
			Jumlah Paket Komponen Instalasi Listrik/Penerangan Bangunan Kantor yang Disediakan				1 Paket	1 Paket	5.000.000,00	5.000.000,00	5.000.000,00	0,00	Kab. Banyuwangi, Banyuwangi, Sobro	PENDAPATAN ASLI DAERAH (PAD)	-	9. Pemantapan Transformasi Digital dan Reformasi Birokrasi 9. Pemantapan Transformasi Digital dan Reformasi Birokrasi			0,00	KECAMATAN BANYUWANGI
	7.01.01.2.06.0002	Penyediaan Peralatan dan Perlengkapan Kantor																		
			Jumlah Paket Peralatan dan Perlengkapan Kantor yang Disediakan				1 Paket	1 Paket	5.000.000,00	15.000.000,00	15.000.000,00	10.000.000,00	Kab. Banyuwangi, Banyuwangi, Sobro	PENDAPATAN ASLI DAERAH (PAD)	-	9. Pemantapan Transformasi Digital dan Reformasi Birokrasi 9. Pemantapan Transformasi Digital dan Reformasi Birokrasi			0,00	KECAMATAN BANYUWANGI
	7.01.01.2.06.0003	Penyediaan Peralatan Rumah Tangga																		
			Jumlah Paket Peralatan Rumah Tangga yang Disediakan				1 Paket	1 Paket	2.500.000,00	2.500.000,00	2.500.000,00	0,00	Kab. Banyuwangi, Banyuwangi, Sobro	PENDAPATAN ASLI DAERAH (PAD)	-	9. Pemantapan Transformasi Digital dan Reformasi Birokrasi 9. Pemantapan Transformasi Digital dan Reformasi Birokrasi			0,00	KECAMATAN BANYUWANGI
	7.01.01.2.06.0004	Penyediaan Bahan Logistik Kantor																		
			Jumlah Paket Bahan Logistik Kantor yang Disediakan				1 Paket	1 Paket	5.000.000,00	5.000.000,00	5.000.000,00	0,00	Kab. Banyuwangi, Banyuwangi, Sobro	PENDAPATAN ASLI DAERAH (PAD)	-	9. Pemantapan Transformasi Digital dan Reformasi Birokrasi 9. Pemantapan Transformasi Digital dan Reformasi Birokrasi			0,00	KECAMATAN BANYUWANGI
	7.01.01.2.06.0005	Penyediaan Barang Cetak dan Penggandaan																		
			Jumlah Paket Barang Cetak dan Penggandaan yang Disediakan				1 Paket	1 Paket	5.000.000,00	5.000.000,00	5.000.000,00	0,00	Kab. Banyuwangi, Banyuwangi, Sobro	PENDAPATAN ASLI DAERAH (PAD)	-	9. Pemantapan Transformasi Digital dan Reformasi Birokrasi 9. Pemantapan Transformasi Digital dan Reformasi Birokrasi			0,00	KECAMATAN BANYUWANGI
	7.01.01.2.06.0009	Penyelenggaraan Rapat Koordinasi dan Konsultasi SKPD																		
			Jumlah Laporan Penyelenggaraan Rapat Koordinasi dan Konsultasi SKPD				1 Laporan	1 Laporan	10.000.000,00	15.000.000,00	7.495.000,00	-2.505.000,00	Kab. Banyuwangi, Banyuwangi, Sobro	PENDAPATAN ASLI DAERAH (PAD)	-	9. Pemantapan Transformasi Digital dan Reformasi Birokrasi 9. Pemantapan Transformasi Digital dan Reformasi Birokrasi			0,00	KECAMATAN BANYUWANGI
	7.01.01.2.08	Penyediaan Jasa Penunjang Urusan Pemerintahan Daerah	Cakupan Penyediaan Jasa Penunjang Urusan Pemerintahan Daerah				100 %	100 %	16.000.000,00	16.000.000,00	16.000.000,00	0,00		-	9. Pemantapan Transformasi Digital dan Reformasi Birokrasi 9. Pemantapan Transformasi Digital dan Reformasi Birokrasi	-			0,00	KECAMATAN BANYUWANGI
	7.01.01.2.08.0001	Penyediaan Jasa Surat Menyurat																		
			Jumlah Laporan Penyediaan Jasa Surat Menyurat				1 Laporan	1 Laporan	1.000.000,00	1.000.000,00	1.000.000,00	0,00	Kab. Banyuwangi, Banyuwangi, Sobro	PENDAPATAN ASLI DAERAH (PAD)	-	9. Pemantapan Transformasi Digital dan Reformasi Birokrasi 9. Pemantapan Transformasi Digital dan Reformasi Birokrasi			0,00	KECAMATAN BANYUWANGI
	7.01.01.2.08.0002	Penyediaan Jasa Komunikasi, Sumber Daya Air dan Listrik																		
			Jumlah Laporan Penyediaan Jasa Komunikasi, Sumber Daya Air dan Listrik yang Disediakan				1 Laporan	1 Laporan	15.000.000,00	15.000.000,00	15.000.000,00	0,00	Kab. Banyuwangi, Banyuwangi, Sobro	PENDAPATAN ASLI DAERAH (PAD)	-	9. Pemantapan Transformasi Digital dan Reformasi Birokrasi 9. Pemantapan Transformasi Digital dan Reformasi Birokrasi			0,00	KECAMATAN BANYUWANGI
	7.01.01.2.09	Pemeliharaan Barang Milik Daerah Penunjang Urusan Pemerintahan Daerah	-				-	-	0,00	200.000.000,00	200.000.000,00	200.000.000,00		-	9. Pemantapan Transformasi Digital dan Reformasi Birokrasi 9. Pemantapan Transformasi Digital dan Reformasi Birokrasi	-			0,00	KECAMATAN BANYUWANGI
	7.01.01.2.09.0009	Pemeliharaan/Rehabilitasi Gedung Kantor dan Bangunan Lainnya																		
			Jumlah Gedung Kantor dan Bangunan Lainnya yang Dipelihara/Direhabilitasi				-	1 Unit	0,00	200.000.000,00	200.000.000,00	200.000.000,00	Kab. Banyuwangi, Semua Kecamatan, Semua Kel/Desa	PENDAPATAN ASLI DAERAH (PAD)	-	9. Pemantapan Transformasi Digital dan Reformasi Birokrasi 9. Pemantapan Transformasi Digital dan Reformasi Birokrasi			0,00	KECAMATAN BANYUWANGI
2.	7.01.03	PROGRAM PEMBERDAYAAN MASYARAKAT DESA DAN KELURAHAN	Persentase keterlibatan masyarakat dalam kegiatan pembangunan Persentase keterlibatan masyarakat dalam kegiatan pembangunan				27 %	27 %	315.000.000,00	457.537.200,00	457.537.200,00	-315.000.000,00							0,00	
	7.01.03.2.01	Koordinasi Kegiatan Pemberdayaan Desa	Cakupan Koordinasi Kegiatan Pemberdayaan Desa				100 %	100 %	10.000.000,00	115.500.000,00	115.500.000,00	105.500.000,00		-	9. Pemantapan Transformasi Digital dan Reformasi Birokrasi 9. Pemantapan Transformasi Digital dan Reformasi Birokrasi	-			0,00	KECAMATAN BANYUWANGI
	7.01.03.2.01.0003	Peningkatan Efektifitas Kegiatan Pemberdayaan Masyarakat di Wilayah Kecamatan																		

NO	KODE	URUSAN / BIDANG URUSAN / PROGRAM / KEGIATAN / SUB KEGIATAN	INDIKATOR PROGRAM / KEGIATAN / SUB KEGIATAN	TARGET AKHIR PERIODE RENSTRA OPD	REALISASI CAPAIAN RENJA OPD TAHUN 2022	PRAKIRAAN CAPAIAN TARGET RENJA OPD TAHUN 2023	CAPAIAN KINERJA DAN KERANGKA PENDANAAN										KELOMPOK SASARAN	PRAKIRAAN MAJU RENCANA TAHUN 2025		PERANGKAT DAERAH PENANGGUNG JAWAB
							TARGET 2024		PAGU INDIKATIF (Rp)			Bertambah/Berkurang (10-12)	LOKASI	SUMBER DANA	PRIORITAS			TARGET	PAGU INDIKATIF (Rp)	
							SEBELUM	SESUDAH	RKPD 2024	APBD 2024	RKPD PERUBAHAN 2024				NASIONAL	DAERAH				
1	2	3	4	5	6	7	8	9	10	11	12	13	14	15	16	17	18	19	20	21
			Jumlah Laporan Peningkatan Efektivitas Kegiatan Pemberdayaan Masyarakat di Wilayah Kecamatan				1 Laporan	1 Laporan	10.000.000,00	115.500.000,00	115.500.000,00	105.500.000,00	Kab. Banyuwangi, Semua Kecamatan, Semua Kel/Desa	PENDAPATAN ASLI DAERAH (PAD)	-	9. Pemantapan Transformasi Digital dan Reformasi Birokrasi 9. Pemantapan Transformasi Digital dan Reformasi Birokrasi			0,00	KECAMATAN BANYUWANGI
	7.01.03.2.02	Kegiatan Pemberdayaan Kelurahan	Cakupan Kegiatan Pemberdayaan Kelurahan				100 %	100 %	305.000.000,00	342.037.200,00	342.037.200,00	37.037.200,00			-	9. Pemantapan Transformasi Digital dan Reformasi Birokrasi 9. Pemantapan Transformasi Digital dan Reformasi Birokrasi			0,00	KECAMATAN BANYUWANGI
	7.01.03.2.02.0001	Peningkatan Partisipasi Masyarakat dalam Forum Musyawarah Perencanaan Pembangunan di Kelurahan																		
			Jumlah Lembaga Kemasyarakatan yang Berpartisipasi dalam Forum Musyawarah Perencanaan Pembangunan di Kelurahan				1 Lembaga Kemasyarakan	1 Lembaga Kemasyarakan	5.000.000,00	5.000.000,00	5.000.000,00	0,00	Kab. Banyuwangi, Banyuwangi, Sobo	PENDAPATAN ASLI DAERAH (PAD)	-	9. Pemantapan Transformasi Digital dan Reformasi Birokrasi 9. Pemantapan Transformasi Digital dan Reformasi Birokrasi			0,00	KECAMATAN BANYUWANGI
	7.01.03.2.02.0002	Pembangunan Sarana dan Prasarana Kelurahan																		
			Jumlah Sarana dan Prasarana Kelurahan yang Terbangun				1 Unit	1 Unit	260.000.000,00	260.000.000,00	260.000.000,00	0,00	Kab. Banyuwangi, Banyuwangi, Sobo	PENDAPATAN ASLI DAERAH (PAD)	-	9. Pemantapan Transformasi Digital dan Reformasi Birokrasi 9. Pemantapan Transformasi Digital dan Reformasi Birokrasi			0,00	KECAMATAN BANYUWANGI
	7.01.03.2.02.0003	Pemberdayaan Masyarakat di Kelurahan																		
			Jumlah Pokmas dan Ormas yang Melaksanakan Pemberdayaan Masyarakat di Kelurahan				1 Pokmas / Ormas	1 Pokmas / Ormas	40.000.000,00	77.037.200,00	77.037.200,00	37.037.200,00	Kab. Banyuwangi, Banyuwangi, Semua Kel/Desa	PENDAPATAN ASLI DAERAH (PAD)	-	9. Pemantapan Transformasi Digital dan Reformasi Birokrasi 9. Pemantapan Transformasi Digital dan Reformasi Birokrasi			0,00	KECAMATAN BANYUWANGI
		KELURAHAN KEBALENAN								362.499.000,00	525.051.600,00	520.051.600,00	157.552.600,00						125.700.000,00	
	7	UNSUR KEWILAYAHAN								362.499.000,00	525.051.600,00	520.051.600,00	157.552.600,00						125.700.000,00	
	7.01	KECAMATAN								362.499.000,00	525.051.600,00	520.051.600,00	157.552.600,00						125.700.000,00	
1.	7.01.01	PROGRAM PENUNJANG URUSAN PEMERINTAHAN DAERAH KABUPATEN/KOTA	Persentase pemenuhan kebutuhan penunjang Perangkat Daerah Persentase pemenuhan kebutuhan penunjang Perangkat Daerah [deleted]				94,5 %	94,5 %	47.499.000,00	62.500.000,00	57.500.000,00	-47.499.000,00							0,00	
	7.01.01.2.06	Administrasi Umum Perangkat Daerah	Cakupan Administrasi Umum Perangkat Daerah				100 %	100 %	32.499.000,00	47.500.000,00	42.500.000,00	10.001.000,00			-	9. Pemantapan Transformasi Digital dan Reformasi Birokrasi 9. Pemantapan Transformasi Digital dan Reformasi Birokrasi			0,00	KECAMATAN BANYUWANGI
	7.01.01.2.06.0001	Penyediaan Komponen Instalasi Listrik/Penerangan Bangunan Kantor																		
			Jumlah Paket Komponen Instalasi Listrik/Penerangan Bangunan Kantor yang Disediakan				1 Paket	1 Paket	5.000.000,00	5.000.000,00	5.000.000,00	0,00	Kab. Banyuwangi, Banyuwangi, Kebalenan	PENDAPATAN ASLI DAERAH (PAD)	-	9. Pemantapan Transformasi Digital dan Reformasi Birokrasi 9. Pemantapan Transformasi Digital dan Reformasi Birokrasi			0,00	KECAMATAN BANYUWANGI
	7.01.01.2.06.0002	Penyediaan Peralatan dan Perlengkapan Kantor																		
			Jumlah Paket Peralatan dan Perlengkapan Kantor yang Disediakan				1 Paket	1 Paket	5.000.000,00	15.000.000,00	15.000.000,00	10.000.000,00	Kab. Banyuwangi, Banyuwangi, Kebalenan	PENDAPATAN ASLI DAERAH (PAD)	-	9. Pemantapan Transformasi Digital dan Reformasi Birokrasi 9. Pemantapan Transformasi Digital dan Reformasi Birokrasi			0,00	KECAMATAN BANYUWANGI
	7.01.01.2.06.0003	Penyediaan Peralatan Rumah Tangga																		
			Jumlah Paket Peralatan Rumah Tangga yang Disediakan				1 Paket	1 Paket	2.499.000,00	2.500.000,00	2.500.000,00	1.000,00	Kab. Banyuwangi, Banyuwangi, Kebalenan	PENDAPATAN ASLI DAERAH (PAD)	-	9. Pemantapan Transformasi Digital dan Reformasi Birokrasi 9. Pemantapan Transformasi Digital dan Reformasi Birokrasi			0,00	KECAMATAN BANYUWANGI
	7.01.01.2.06.0004	Penyediaan Bahan Logistik Kantor																		
			Jumlah Paket Bahan Logistik Kantor yang Disediakan				1 Paket	1 Paket	5.000.000,00	5.000.000,00	5.000.000,00	0,00	Kab. Banyuwangi, Banyuwangi, Kebalenan	PENDAPATAN ASLI DAERAH (PAD)	-	9. Pemantapan Transformasi Digital dan Reformasi Birokrasi 9. Pemantapan Transformasi Digital dan Reformasi Birokrasi			0,00	KECAMATAN BANYUWANGI
	7.01.01.2.06.0005	Penyediaan Barang Cetak dan Penggandaan																		
			Jumlah Paket Barang Cetak dan Penggandaan yang Disediakan				1 Paket	1 Paket	5.000.000,00	5.000.000,00	5.000.000,00	0,00	Kab. Banyuwangi, Banyuwangi, Kebalenan	PENDAPATAN ASLI DAERAH (PAD)	-	9. Pemantapan Transformasi Digital dan Reformasi Birokrasi 9. Pemantapan Transformasi Digital dan Reformasi Birokrasi			0,00	KECAMATAN BANYUWANGI
	7.01.01.2.06.0009	Penyelenggaraan Rapat Koordinasi dan Konsultasi SKPD																		
			Jumlah Laporan Penyelenggaraan Rapat Koordinasi dan Konsultasi SKPD				1 Laporan	1 Laporan	10.000.000,00	15.000.000,00	10.000.000,00	0,00	Kab. Banyuwangi, Banyuwangi, Kebalenan	PENDAPATAN ASLI DAERAH (PAD)	-	9. Pemantapan Transformasi Digital dan Reformasi Birokrasi 9. Pemantapan Transformasi Digital dan Reformasi Birokrasi			0,00	KECAMATAN BANYUWANGI

NO	KODE	URUSAN / BIDANG URUSAN / PROGRAM / KEGIATAN / SUB KEGIATAN	INDIKATOR PROGRAM / KEGIATAN / SUB KEGIATAN	TARGET AKHIR PERIODE RENSTRA OPD	REALISASI CAPAIAN RENJA OPD TAHUN 2022	PRAKIRAAN CAPAIAN TARGET RENJA OPD TAHUN 2023	CAPAIAN KINERJA DAN KERANGKA PENDANAAN										KELOMPOK SASARAN	PRAKIRAAN MAJU RENCANA TAHUN 2025		PERANGKAT DAERAH PENANGGUNG JAWAB
							TARGET 2024		PAGU INDIKATIF (Rp)			Bertambah/Berkurang (10-12)	LOKASI	SUMBER DANA	PRIORITAS			TARGET	PAGU INDIKATIF (Rp)	
							SEBELUM	SESUDAH	RKPD 2024	APBD 2024	RKPD PERUBAHAN 2024				NASIONAL	DAERAH				
1	2	3	4	5	6	7	8	9	10	11	12	13	14	15	16	17	18	19	20	21
	7.01.01.2.08	Penyediaan Jasa Penunjang Urusan Pemerintahan Daerah	Cakupan Penyediaan Jasa Penunjang Urusan Pemerintahan Daerah				100 %	100 %	15.000.000,00	15.000.000,00	15.000.000,00	0,00			-	9. Pemantapan Transformasi Digital dan Reformasi Birokrasi 9. Pemantapan Transformasi Digital dan Reformasi Birokrasi			0,00	KECAMATAN BANYUWANGI
	7.01.01.2.08.0001	Penyediaan Jasa Surat Menyurat																		
			Jumlah Laporan Penyediaan Jasa Surat Menyurat				1 Laporan	1 Laporan	1.000.000,00	1.000.000,00	1.000.000,00	0,00	Kab. Banyuwangi, Banyuwangi, Kebalenan	PENDAPATAN ASLI DAERAH (PAD)	-	9. Pemantapan Transformasi Digital dan Reformasi Birokrasi 9. Pemantapan Transformasi Digital dan Reformasi Birokrasi			0,00	KECAMATAN BANYUWANGI
	7.01.01.2.08.0002	Penyediaan Jasa Komunikasi, Sumber Daya Air dan Listrik																		
			Jumlah Laporan Penyediaan Jasa Komunikasi, Sumber Daya Air dan Listrik yang Disediakan				1 Laporan	1 Laporan	14.000.000,00	14.000.000,00	14.000.000,00	0,00	Kab. Banyuwangi, Banyuwangi, Kebalenan	PENDAPATAN ASLI DAERAH (PAD)	-	9. Pemantapan Transformasi Digital dan Reformasi Birokrasi 9. Pemantapan Transformasi Digital dan Reformasi Birokrasi			0,00	KECAMATAN BANYUWANGI
2.	7.01.03	PROGRAM PEMBERDAYAAN MASYARAKAT DESA DAN KELURAHAN	Persentase keterlibatan masyarakat dalam kegiatan pembangunan Persentase keterlibatan masyarakat dalam kegiatan pembangunan				27 %	27 %	315.000.000,00	462.551.600,00	462.551.600,00	-189.300.000,00							125.700.000,00	
	7.01.03.2.01	Koordinasi Kegiatan Pemberdayaan Desa	Cakupan Koordinasi Kegiatan Pemberdayaan Desa				100 %	100 %	10.000.000,00	125.700.000,00	125.700.000,00	115.700.000,00			-	9. Pemantapan Transformasi Digital dan Reformasi Birokrasi 9. Pemantapan Transformasi Digital dan Reformasi Birokrasi			125.700.000,00	KECAMATAN BANYUWANGI
	7.01.03.2.01.0003	Peningkatan Efektifitas Kegiatan Pemberdayaan Masyarakat di Wilayah Kecamatan																		
			Jumlah Laporan Peningkatan Efektifitas Kegiatan Pemberdayaan Masyarakat di Wilayah Kecamatan				1 Laporan	1 Laporan	10.000.000,00	125.700.000,00	125.700.000,00	115.700.000,00	Kab. Banyuwangi, Banyuwangi, Kebalenan	PENDAPATAN ASLI DAERAH (PAD)	-	9. Pemantapan Transformasi Digital dan Reformasi Birokrasi 9. Pemantapan Transformasi Digital dan Reformasi Birokrasi			125.700.000,00	KECAMATAN BANYUWANGI
	7.01.03.2.02	Kegiatan Pemberdayaan Kelurahan	Cakupan Kegiatan Pemberdayaan Kelurahan				100 %	100 %	305.000.000,00	336.851.600,00	336.851.600,00	31.851.600,00			-	9. Pemantapan Transformasi Digital dan Reformasi Birokrasi 9. Pemantapan Transformasi Digital dan Reformasi Birokrasi			0,00	KECAMATAN BANYUWANGI
	7.01.03.2.02.0001	Peningkatan Partisipasi Masyarakat dalam Forum Musyawarah Perencanaan Pembangunan di Kelurahan																		
			Jumlah Lembaga Kemasyarakatan yang Berpartisipasi dalam Forum Musyawarah Perencanaan Pembangunan di Kelurahan				1 Lembaga Kemasyarakatan	1 Lembaga Kemasyarakatan	5.000.000,00	5.000.000,00	5.000.000,00	0,00	Kab. Banyuwangi, Banyuwangi, Kebalenan	PENDAPATAN ASLI DAERAH (PAD)	-	9. Pemantapan Transformasi Digital dan Reformasi Birokrasi 9. Pemantapan Transformasi Digital dan Reformasi Birokrasi			0,00	KECAMATAN BANYUWANGI
	7.01.03.2.02.0002	Pembangunan Sarana dan Prasarana Kelurahan																		
			Jumlah Sarana dan Prasarana Kelurahan yang Terbangun				1 Unit	1 Unit	260.000.000,00	260.000.000,00	260.000.000,00	0,00	Kab. Banyuwangi, Banyuwangi, Kebalenan	PENDAPATAN ASLI DAERAH (PAD)	-	9. Pemantapan Transformasi Digital dan Reformasi Birokrasi 9. Pemantapan Transformasi Digital dan Reformasi Birokrasi			0,00	KECAMATAN BANYUWANGI
	7.01.03.2.02.0003	Pemberdayaan Masyarakat di Kelurahan																		
			Jumlah Pokmas dan Ormas yang Melaksanakan Pemberdayaan Masyarakat di Kelurahan				1 Pokmas / Ormas	1 Pokmas / Ormas	40.000.000,00	71.851.600,00	71.851.600,00	31.851.600,00	Kab. Banyuwangi, Banyuwangi, Kebalenan	PENDAPATAN ASLI DAERAH (PAD)	-	9. Pemantapan Transformasi Digital dan Reformasi Birokrasi 9. Pemantapan Transformasi Digital dan Reformasi Birokrasi			0,00	KECAMATAN BANYUWANGI
		KELURAHAN SINGONEGARAN							391.000.000,00	538.699.600,00	532.199.600,00	141.199.600,00							0,00	
	7	UNSUR KEWILAYAHAN							391.000.000,00	538.699.600,00	532.199.600,00	141.199.600,00							0,00	
	7.01	KECAMATAN							391.000.000,00	538.699.600,00	532.199.600,00	141.199.600,00							0,00	
1.	7.01.01	PROGRAM PENUNJANG URUSAN PEMERINTAHAN DAERAH KABUPATEN/KOTA	Persentase pemenuhan kebutuhan penunjang Perangkat Daerah Persentase pemenuhan kebutuhan penunjang Perangkat Daerah [deleted]				94,5 %	94,5 %	51.000.000,00	66.000.000,00	59.500.000,00	-51.000.000,00							0,00	
	7.01.01.2.06	Administrasi Umum Perangkat Daerah	Cakupan Administrasi Umum Perangkat Daerah				100 %	100 %	30.000.000,00	36.837.400,00	30.337.400,00	337.400,00			-	9. Pemantapan Transformasi Digital dan Reformasi Birokrasi 9. Pemantapan Transformasi Digital dan Reformasi Birokrasi			0,00	KECAMATAN BANYUWANGI
	7.01.01.2.06.0001	Penyediaan Komponen Instalasi Listrik/Penerangan Bangunan Kantor																		
			Jumlah Paket Komponen Instalasi Listrik/Penerangan Bangunan Kantor yang Disediakan				1 Paket	1 Paket	5.000.000,00	5.000.000,00	5.000.000,00	0,00	Kab. Banyuwangi, Banyuwangi, Singonegaran	PENDAPATAN ASLI DAERAH (PAD)	-	9. Pemantapan Transformasi Digital dan Reformasi Birokrasi 9. Pemantapan Transformasi Digital dan Reformasi Birokrasi			0,00	KECAMATAN BANYUWANGI
	7.01.01.2.06.0002	Penyediaan Peralatan dan Perlengkapan Kantor																		

NO	KODE	URUSAN / BIDANG URUSAN / PROGRAM / KEGIATAN / SUB KEGIATAN	INDIKATOR PROGRAM / KEGIATAN / SUB KEGIATAN	TARGET AKHIR PERIODE RENSTRA OPD	REALISASI CAPAIAN RENJA OPD TAHUN 2022	PRAKIRAAN CAPAIAN TARGET RENJA OPD TAHUN 2023	CAPAIAN KINERJA DAN KERANGKA PENDANAAN										KELOMPOK SASARAN	PRAKIRAAN MAJU RENCANA TAHUN 2025		PERANGKAT DAERAH PENANGGUNG JAWAB
							TARGET 2024		PAGU INDIKATIF (Rp)			Bertambah/Berkurang (10-12)	LOKASI	SUMBER DANA	PRIORITAS			TARGET	PAGU INDIKATIF (Rp)	
							SEBELUM	SESUDAH	RKPD 2024	APBD 2024	RKPD PERUBAHAN 2024				NASIONAL	DAERAH				
1	2	3	4	5	6	7	8	9	10	11	12	13	14	15	16	17	18	19	20	21
			Jumlah Paket Peralatan dan Perlengkapan Kantor yang Disediakan				1 Paket	1 Paket	5.000.000,00	6.837.400,00	6.837.400,00	1.837.400,00	Kab. Banyuwangi, Banyuwangi, Singonegaran	PENDAPATAN ASLI DAERAH (PAD)	-	9. Pemantapan Transformasi Digital dan Reformasi Birokrasi 9. Pemantapan Transformasi Digital dan Reformasi Birokrasi			0,00	KECAMATAN BANYUWANGI
	7.01.01.2.06.0003	Penyediaan Peralatan Rumah Tangga																		
			Jumlah Paket Peralatan Rumah Tangga yang Disediakan				1 Paket	1 Paket	2.500.000,00	2.500.000,00	2.500.000,00	0,00	Kab. Banyuwangi, Banyuwangi, Singonegaran	PENDAPATAN ASLI DAERAH (PAD)	-	9. Pemantapan Transformasi Digital dan Reformasi Birokrasi 9. Pemantapan Transformasi Digital dan Reformasi Birokrasi			0,00	KECAMATAN BANYUWANGI
	7.01.01.2.06.0004	Penyediaan Bahan Logistik Kantor																		
			Jumlah Paket Bahan Logistik Kantor yang Disediakan				1 Paket	1 Paket	2.500.000,00	2.500.000,00	2.500.000,00	0,00	Kab. Banyuwangi, Banyuwangi, Singonegaran	PENDAPATAN ASLI DAERAH (PAD)	-	9. Pemantapan Transformasi Digital dan Reformasi Birokrasi 9. Pemantapan Transformasi Digital dan Reformasi Birokrasi			0,00	KECAMATAN BANYUWANGI
	7.01.01.2.06.0005	Penyediaan Barang Cetak dan Penggandaan																		
			Jumlah Paket Barang Cetak dan Penggandaan yang Disediakan				1 Paket	1 Paket	5.000.000,00	5.000.000,00	5.000.000,00	0,00	Kab. Banyuwangi, Banyuwangi, Singonegaran	PENDAPATAN ASLI DAERAH (PAD)	-	9. Pemantapan Transformasi Digital dan Reformasi Birokrasi 9. Pemantapan Transformasi Digital dan Reformasi Birokrasi			0,00	KECAMATAN BANYUWANGI
	7.01.01.2.06.0009	Penyelenggaraan Rapat Koordinasi dan Konsultasi SKPD																		
			Jumlah Laporan Penyelenggaraan Rapat Koordinasi dan Konsultasi SKPD				1 Laporan	1 Laporan	10.000.000,00	15.000.000,00	8.500.000,00	-1.500.000,00	Kab. Banyuwangi, Banyuwangi, Singonegaran	PENDAPATAN ASLI DAERAH (PAD)	-	9. Pemantapan Transformasi Digital dan Reformasi Birokrasi 9. Pemantapan Transformasi Digital dan Reformasi Birokrasi			0,00	KECAMATAN BANYUWANGI
	7.01.01.2.07	Pengadaan Barang Milik Daerah Penunjang Urusan Pemerintah Daerah	-				-	-	0,00	8.162.600,00	8.162.600,00	8.162.600,00			-	9. Pemantapan Transformasi Digital dan Reformasi Birokrasi 9. Pemantapan Transformasi Digital dan Reformasi Birokrasi			0,00	KECAMATAN BANYUWANGI
	7.01.01.2.07.0010	Pengadaan Sarana dan Prasarana Gedung Kantor atau Bangunan Lainnya																		
			Jumlah Unit Sarana dan Prasarana Gedung Kantor atau Bangunan Lainnya yang Disediakan				-	1 Unit	0,00	8.162.600,00	8.162.600,00	8.162.600,00	Kab. Banyuwangi, Semua Kecamatan, Semua Kel/Desa	PENDAPATAN ASLI DAERAH (PAD)	-	9. Pemantapan Transformasi Digital dan Reformasi Birokrasi 9. Pemantapan Transformasi Digital dan Reformasi Birokrasi			0,00	KECAMATAN BANYUWANGI
	7.01.01.2.08	Penyediaan Jasa Penunjang Urusan Pemerintahan Daerah	Cakupan Penyediaan Jasa Penunjang Urusan Pemerintahan Daerah				100 %	100 %	21.000.000,00	21.000.000,00	21.000.000,00	0,00			-	9. Pemantapan Transformasi Digital dan Reformasi Birokrasi 9. Pemantapan Transformasi Digital dan Reformasi Birokrasi			0,00	KECAMATAN BANYUWANGI
	7.01.01.2.08.0001	Penyediaan Jasa Surat Menyurat																		
			Jumlah Laporan Penyediaan Jasa Surat Menyurat				1 Laporan	1 Laporan	1.000.000,00	1.000.000,00	1.000.000,00	0,00	Kab. Banyuwangi, Banyuwangi, Singonegaran	PENDAPATAN ASLI DAERAH (PAD)	-	9. Pemantapan Transformasi Digital dan Reformasi Birokrasi 9. Pemantapan Transformasi Digital dan Reformasi Birokrasi			0,00	KECAMATAN BANYUWANGI
	7.01.01.2.08.0002	Penyediaan Jasa Komunikasi, Sumber Daya Air dan Listrik																		
			Jumlah Laporan Penyediaan Jasa Komunikasi, Sumber Daya Air dan Listrik yang Disediakan				1 Laporan	1 Laporan	20.000.000,00	20.000.000,00	20.000.000,00	0,00	Kab. Banyuwangi, Banyuwangi, Singonegaran	PENDAPATAN ASLI DAERAH (PAD)	-	9. Pemantapan Transformasi Digital dan Reformasi Birokrasi 9. Pemantapan Transformasi Digital dan Reformasi Birokrasi			0,00	KECAMATAN BANYUWANGI
2.	7.01.03	PROGRAM PEMBERDAYAAN MASYARAKAT DESA DAN KELURAHAN	Persentase keterlibatan masyarakat dalam kegiatan pembangunan Persentase keterlibatan masyarakat dalam kegiatan pembangunan				27 %	27 %	340.000.000,00	472.699.600,00	472.699.600,00	-340.000.000,00							0,00	
	7.01.03.2.01	Koordinasi Kegiatan Pemberdayaan Desa	Cakupan Koordinasi Kegiatan Pemberdayaan Desa				100 %	100 %	10.000.000,00	115.200.000,00	115.200.000,00	105.200.000,00			-	9. Pemantapan Transformasi Digital dan Reformasi Birokrasi 9. Pemantapan Transformasi Digital dan Reformasi Birokrasi			0,00	KECAMATAN BANYUWANGI
	7.01.03.2.01.0003	Peningkatan Efektivitas Kegiatan Pemberdayaan Masyarakat di Wilayah Kecamatan																		
			Jumlah Laporan Peningkatan Efektivitas Kegiatan Pemberdayaan Masyarakat di Wilayah Kecamatan				1 Laporan	1 Laporan	10.000.000,00	115.200.000,00	115.200.000,00	105.200.000,00	Kab. Banyuwangi, Banyuwangi, Singonegaran	PENDAPATAN ASLI DAERAH (PAD)	-	9. Pemantapan Transformasi Digital dan Reformasi Birokrasi 9. Pemantapan Transformasi Digital dan Reformasi Birokrasi			0,00	KECAMATAN BANYUWANGI
	7.01.03.2.02	Kegiatan Pemberdayaan Kelurahan	Cakupan Kegiatan Pemberdayaan Kelurahan				100 %	100 %	330.000.000,00	357.499.600,00	357.499.600,00	27.499.600,00			-	9. Pemantapan Transformasi Digital dan Reformasi Birokrasi 9. Pemantapan Transformasi Digital dan Reformasi Birokrasi			0,00	KECAMATAN BANYUWANGI

NO	KODE	URUSAN / BIDANG URUSAN / PROGRAM / KEGIATAN / SUB KEGIATAN	INDIKATOR PROGRAM / KEGIATAN / SUB KEGIATAN	TARGET AKHIR PERIODE RENSTRA OPD	REALISASI CAPAIAN RENJA OPD TAHUN 2022	PRAKIRAAN CAPAIAN TARGET RENJA OPD TAHUN 2023	CAPAIAN KINERJA DAN KERANGKA PENDANAAN										KELOMPOK SASARAN	PRAKIRAAN MAJU RENCANA TAHUN 2025		PERANGKAT DAERAH PENANGGUNG JAWAB
							TARGET 2024		PAGU INDIKATIF (Rp)			Bertambah/Berkurang (10-12)	LOKASI	SUMBER DANA	PRIORITAS			TARGET	PAGU INDIKATIF (Rp)	
							SEBELUM	SESUDAH	RKPD 2024	APBD 2024	RKPD PERUBAHAN 2024				NASIONAL	DAERAH				
1	2	3	4	5	6	7	8	9	10	11	12	13	14	15	16	17	18	19	20	21
	7.01.03.2.02.0001	Peningkatan Partisipasi Masyarakat dalam Forum Musyawarah Perencanaan Pembangunan di Kelurahan																		
			Jumlah Lembaga Kemasyarakatan yang Berpartisipasi dalam Forum Musyawarah Perencanaan Pembangunan di Kelurahan				1 Lembaga Kemasyarakatan	1 Lembaga Kemasyarakatan	5.000.000,00	5.000.000,00	5.000.000,00	0,00	Kab. Banyuwangi, Banyuwangi, Singonegaran	PENDAPATAN ASLI DAERAH (PAD)	-	9. Pemantapan Transformasi Digital dan Reformasi Birokrasi 9. Pemantapan Transformasi Digital dan Reformasi Birokrasi			0,00	KECAMATAN BANYUWANGI
	7.01.03.2.02.0002	Pembangunan Sarana dan Prasarana Kelurahan																		
			Jumlah Sarana dan Prasarana Kelurahan yang Terbangun				1 Unit	1 Unit	285.000.000,00	285.000.000,00	285.000.000,00	0,00	Kab. Banyuwangi, Banyuwangi, Singonegaran	PENDAPATAN ASLI DAERAH (PAD)	-	9. Pemantapan Transformasi Digital dan Reformasi Birokrasi 9. Pemantapan Transformasi Digital dan Reformasi Birokrasi			0,00	KECAMATAN BANYUWANGI
	7.01.03.2.02.0003	Pemberdayaan Masyarakat di Kelurahan																		
			Jumlah Pokmas dan Ormas yang Melaksanakan Pemberdayaan Masyarakat di Kelurahan				1 Pokmas / Ormas	1 Pokmas / Ormas	40.000.000,00	67.499.600,00	67.499.600,00	27.499.600,00	Kab. Banyuwangi, Banyuwangi, Singonegaran	PENDAPATAN ASLI DAERAH (PAD)	-	9. Pemantapan Transformasi Digital dan Reformasi Birokrasi 9. Pemantapan Transformasi Digital dan Reformasi Birokrasi			0,00	KECAMATAN BANYUWANGI
		KELURAHAN PENGANTIGAN																		
									337.899.276,00	479.296.426,00	472.240.676,00	134.341.400,00							337.899.276,00	
	7	UNSUR KEWILAYAHAN							337.899.276,00	479.296.426,00	472.240.676,00	134.341.400,00							337.899.276,00	
	7.01	KECAMATAN							337.899.276,00	479.296.426,00	472.240.676,00	134.341.400,00							337.899.276,00	
1.	7.01.01	PROGRAM PENUNJANG URUSAN PEMERINTAHAN DAERAH KABUPATEN/KOTA	Persentase pemenuhan kebutuhan penunjang Perangkat Daerah Persentase pemenuhan kebutuhan penunjang Perangkat Daerah [deleted]				94,5 %	94,5 %	47.899.276,00	62.899.226,00	62.899.226,00	0,00							47.899.276,00	
	7.01.01.2.06	Administrasi Umum Perangkat Daerah	Cakupan Administrasi Umum Perangkat Daerah				100 %	100 %	32.500.000,00	47.499.950,00	47.499.950,00	14.999.950,00			-	9. Pemantapan Transformasi Digital dan Reformasi Birokrasi 9. Pemantapan Transformasi Digital dan Reformasi Birokrasi			32.500.000,00	KECAMATAN BANYUWANGI
	7.01.01.2.06.0001	Penyediaan Komponen Instalasi Listrik/Penerangan Bangunan Kantor																		
			Jumlah Paket Komponen Instalasi Listrik/Penerangan Bangunan Kantor yang Disediakan				1 Paket	1 Paket	5.000.000,00	5.000.000,00	5.000.000,00	0,00	Kab. Banyuwangi, Banyuwangi, Pengantigan	PENDAPATAN ASLI DAERAH (PAD)	-	9. Pemantapan Transformasi Digital dan Reformasi Birokrasi 9. Pemantapan Transformasi Digital dan Reformasi Birokrasi			5.000.000,00	KECAMATAN BANYUWANGI
	7.01.01.2.06.0002	Penyediaan Peralatan dan Perlengkapan Kantor																		
			Jumlah Paket Peralatan dan Perlengkapan Kantor yang Disediakan				1 Paket	1 Paket	5.000.000,00	14.999.950,00	14.999.950,00	9.999.950,00	Kab. Banyuwangi, Banyuwangi, Pengantigan	PENDAPATAN ASLI DAERAH (PAD)	-	9. Pemantapan Transformasi Digital dan Reformasi Birokrasi 9. Pemantapan Transformasi Digital dan Reformasi Birokrasi			5.000.000,00	KECAMATAN BANYUWANGI
	7.01.01.2.06.0003	Penyediaan Peralatan Rumah Tangga																		
			Jumlah Paket Peralatan Rumah Tangga yang Disediakan				1 Paket	1 Paket	2.500.000,00	2.500.000,00	2.500.000,00	0,00	Kab. Banyuwangi, Banyuwangi, Pengantigan	PENDAPATAN ASLI DAERAH (PAD)	-	9. Pemantapan Transformasi Digital dan Reformasi Birokrasi 9. Pemantapan Transformasi Digital dan Reformasi Birokrasi			2.500.000,00	KECAMATAN BANYUWANGI
	7.01.01.2.06.0004	Penyediaan Bahan Logistik Kantor																		
			Jumlah Paket Bahan Logistik Kantor yang Disediakan				1 Paket	1 Paket	5.000.000,00	5.000.000,00	5.000.000,00	0,00	Kab. Banyuwangi, Banyuwangi, Pengantigan	PENDAPATAN ASLI DAERAH (PAD)	-	9. Pemantapan Transformasi Digital dan Reformasi Birokrasi 9. Pemantapan Transformasi Digital dan Reformasi Birokrasi			5.000.000,00	KECAMATAN BANYUWANGI
	7.01.01.2.06.0005	Penyediaan Barang Cetak dan Penggandaan																		
			Jumlah Paket Barang Cetak dan Penggandaan yang Disediakan				1 Paket	1 Paket	5.000.000,00	5.000.000,00	5.000.000,00	0,00	Kab. Banyuwangi, Banyuwangi, Pengantigan	PENDAPATAN ASLI DAERAH (PAD)	-	9. Pemantapan Transformasi Digital dan Reformasi Birokrasi 9. Pemantapan Transformasi Digital dan Reformasi Birokrasi			5.000.000,00	KECAMATAN BANYUWANGI
	7.01.01.2.06.0009	Penyelenggaraan Rapat Koordinasi dan Konsultasi SKPD																		
			Jumlah Laporan Penyelenggaraan Rapat Koordinasi dan Konsultasi SKPD				1 Laporan	1 Laporan	10.000.000,00	15.000.000,00	15.000.000,00	5.000.000,00	Kab. Banyuwangi, Banyuwangi, Pengantigan	PENDAPATAN ASLI DAERAH (PAD)	-	9. Pemantapan Transformasi Digital dan Reformasi Birokrasi 9. Pemantapan Transformasi Digital dan Reformasi Birokrasi			10.000.000,00	KECAMATAN BANYUWANGI
	7.01.01.2.08	Penyediaan Jasa Penunjang Urusan Pemerintahan Daerah	Cakupan Penyediaan Jasa Penunjang Urusan Pemerintahan Daerah				100 %	100 %	15.399.276,00	15.399.276,00	15.399.276,00	0,00			-	9. Pemantapan Transformasi Digital dan Reformasi Birokrasi 9. Pemantapan Transformasi Digital dan Reformasi Birokrasi			15.399.276,00	KECAMATAN BANYUWANGI
	7.01.01.2.08.0001	Penyediaan Jasa Surat Menyurat																		

NO	KODE	URUSAN / BIDANG URUSAN / PROGRAM / KEGIATAN / SUB KEGIATAN	INDIKATOR PROGRAM / KEGIATAN / SUB KEGIATAN	TARGET AKHIR PERIODE RENSTRA OPD	REALISASI CAPAIAN RENJA OPD TAHUN 2022	PRAKIRAAN CAPAIAN TARGET RENJA OPD TAHUN 2023	CAPAIAN KINERJA DAN KERANGKA PENDANAAN										KELOMPOK SASARAN	PRAKIRAAN MAJU RENCANA TAHUN 2025		PERANGKAT DAERAH PENANGGUNG JAWAB
							TARGET 2024		PAGU INDIKATIF (Rp)			Bertambah/Berkurang (10-12)	LOKASI	SUMBER DANA	PRIORITAS			TARGET	PAGU INDIKATIF (Rp)	
							SEBELUM	SESUDAH	RKPD 2024	APBD 2024	RKPD PERUBAHAN 2024				NASIONAL	DAERAH				
1	2	3	4	5	6	7	8	9	10	11	12	13	14	15	16	17	18	19	20	21
			Jumlah Laporan Penyediaan Jasa Surat Menyurat				1 Laporan	1 Laporan	1.000.000,00	1.000.000,00	1.000.000,00	0,00	Kab. Banyuwangi, Banyuwangi, Penganlitan	PENDAPATAN ASLI DAERAH (PAD)	-	9. Pemantapan Transformasi Digital dan Reformasi Birokrasi 9. Pemantapan Transformasi Digital dan Reformasi Birokrasi			1.000.000,00	KECAMATAN BANYUWANGI
	7.01.01.2.08.0002	Penyediaan Jasa Komunikasi, Sumber Daya Air dan Listrik																		
			Jumlah Laporan Penyediaan Jasa Komunikasi, Sumber Daya Air dan Listrik yang Disediakan				1 Laporan	1 Laporan	14.399.276,00	14.399.276,00	14.399.276,00	0,00	Kab. Banyuwangi, Banyuwangi, Penganlitan	PENDAPATAN ASLI DAERAH (PAD)	-	9. Pemantapan Transformasi Digital dan Reformasi Birokrasi 9. Pemantapan Transformasi Digital dan Reformasi Birokrasi			14.399.276,00	KECAMATAN BANYUWANGI
2.	7.01.03	PROGRAM PEMBERDAYAAN MASYARAKAT DESA DAN KELURAHAN	Persentase keterlibatan masyarakat dalam kegiatan pembangunan Persentase keterlibatan masyarakat dalam kegiatan pembangunan				27 %	27 %	290.000.000,00	416.397.200,00	409.341.450,00	0,00							290.000.000,00	
	7.01.03.2.01	Koordinasi Kegiatan Pemberdayaan Desa	Cakupan Koordinasi Kegiatan Pemberdayaan Desa				100 %	100 %	10.000.000,00	97.800.000,00	97.800.000,00	87.800.000,00			-	9. Pemantapan Transformasi Digital dan Reformasi Birokrasi 9. Pemantapan Transformasi Digital dan Reformasi Birokrasi			10.000.000,00	KECAMATAN BANYUWANGI
	7.01.03.2.01.0003	Peningkatan Efektifitas Kegiatan Pemberdayaan Masyarakat di Wilayah Kecamatan																		
			Jumlah Laporan Peningkatan Efektifitas Kegiatan Pemberdayaan Masyarakat di Wilayah Kecamatan				1 Laporan	1 Laporan	10.000.000,00	97.800.000,00	97.800.000,00	87.800.000,00	Kab. Banyuwangi, Banyuwangi, Penganlitan	PENDAPATAN ASLI DAERAH (PAD)	-	9. Pemantapan Transformasi Digital dan Reformasi Birokrasi 9. Pemantapan Transformasi Digital dan Reformasi Birokrasi			10.000.000,00	KECAMATAN BANYUWANGI
	7.01.03.2.02	Kegiatan Pemberdayaan Kelurahan	Cakupan Kegiatan Pemberdayaan Kelurahan				100 %	100 %	280.000.000,00	318.597.200,00	311.541.450,00	31.541.450,00			-	9. Pemantapan Transformasi Digital dan Reformasi Birokrasi 9. Pemantapan Transformasi Digital dan Reformasi Birokrasi			280.000.000,00	KECAMATAN BANYUWANGI
	7.01.03.2.02.0001	Peningkatan Partisipasi Masyarakat dalam Forum Musyawarah Perencanaan Pembangunan di Kelurahan																		
			Jumlah Lembaga Masyarakat yang Berpartisipasi dalam Forum Musyawarah Perencanaan Pembangunan di Kelurahan				1 Lembaga Masyarakat	1 Lembaga Masyarakat	5.000.000,00	5.000.000,00	5.000.000,00	0,00	Kab. Banyuwangi, Banyuwangi, Penganlitan	PENDAPATAN ASLI DAERAH (PAD)	-	9. Pemantapan Transformasi Digital dan Reformasi Birokrasi 9. Pemantapan Transformasi Digital dan Reformasi Birokrasi			5.000.000,00	KECAMATAN BANYUWANGI
	7.01.03.2.02.0002	Pembangunan Sarana dan Prasarana Kelurahan																		
			Jumlah Sarana dan Prasarana Kelurahan yang Terbangun				1 Unit	1 Unit	235.000.000,00	235.000.000,00	235.000.000,00	0,00	Kab. Banyuwangi, Banyuwangi, Penganlitan	PENDAPATAN ASLI DAERAH (PAD)	-	9. Pemantapan Transformasi Digital dan Reformasi Birokrasi 9. Pemantapan Transformasi Digital dan Reformasi Birokrasi			235.000.000,00	KECAMATAN BANYUWANGI
	7.01.03.2.02.0003	Pemberdayaan Masyarakat di Kelurahan																		
			Jumlah Pokmas dan Ormas yang Melaksanakan Pemberdayaan Masyarakat di Kelurahan				1 Pokmas / Ormas	1 Pokmas / Ormas	40.000.000,00	78.597.200,00	71.541.450,00	31.541.450,00	Kab. Banyuwangi, Banyuwangi, Penganlitan	PENDAPATAN ASLI DAERAH (PAD)	-	9. Pemantapan Transformasi Digital dan Reformasi Birokrasi 9. Pemantapan Transformasi Digital dan Reformasi Birokrasi			40.000.000,00	KECAMATAN BANYUWANGI
		KELURAHAN SINGOTRUNAN							368.500.000,00	513.511.450,00	507.011.450,00	138.511.450,00							2.500.000,00	
	7	UNSUR KEWILAYAHAN							368.500.000,00	513.511.450,00	507.011.450,00	138.511.450,00							2.500.000,00	
	7.01	KECAMATAN							368.500.000,00	513.511.450,00	507.011.450,00	138.511.450,00							2.500.000,00	
1.	7.01.01	PROGRAM PENUNJANG URUSAN PEMERINTAHAN DAERAH KABUPATEN/KOTA	[deleted] Persentase pemenuhan kebutuhan penunjang Perangkat Daerah Persentase pemenuhan kebutuhan penunjang Perangkat Daerah				94,5 %	94,5 %	53.500.000,00	68.471.850,00	61.971.850,00	-51.000.000,00							2.500.000,00	
	7.01.01.2.06	Administrasi Umum Perangkat Daerah	Cakupan Administrasi Umum Perangkat Daerah				100 %	100 %	32.500.000,00	47.498.850,00	45.998.850,00	13.498.850,00			-	9. Pemantapan Transformasi Digital dan Reformasi Birokrasi 9. Pemantapan Transformasi Digital dan Reformasi Birokrasi			2.500.000,00	KECAMATAN BANYUWANGI
	7.01.01.2.06.0001	Penyediaan Komponen Instalasi Listrik/Penerangan Bangunan Kantor																		
			Jumlah Paket Komponen Instalasi Listrik/Penerangan Bangunan Kantor yang Disediakan				1 Paket	1 Paket	5.000.000,00	5.000.000,00	5.000.000,00	0,00	Kab. Banyuwangi, Banyuwangi, Singotrunan	PENDAPATAN ASLI DAERAH (PAD)	-	9. Pemantapan Transformasi Digital dan Reformasi Birokrasi 9. Pemantapan Transformasi Digital dan Reformasi Birokrasi			0,00	KECAMATAN BANYUWANGI
	7.01.01.2.06.0002	Penyediaan Peralatan dan Perlengkapan Kantor																		
			Jumlah Paket Peralatan dan Perlengkapan Kantor yang Disediakan				1 Paket	1 Paket	5.000.000,00	14.999.900,00	14.999.900,00	9.999.900,00	Kab. Banyuwangi, Banyuwangi, Singotrunan	PENDAPATAN ASLI DAERAH (PAD)	-	9. Pemantapan Transformasi Digital dan Reformasi Birokrasi 9. Pemantapan Transformasi Digital dan Reformasi Birokrasi			0,00	KECAMATAN BANYUWANGI
	7.01.01.2.06.0003	Penyediaan Peralatan Rumah Tangga																		

NO	KODE	URUSAN / BIDANG URUSAN / PROGRAM / KEGIATAN / SUB KEGIATAN	INDIKATOR PROGRAM / KEGIATAN / SUB KEGIATAN	TARGET AKHIR PERIODE RENSTRA OPD	REALISASI CAPAIAN RENJA OPD TAHUN 2022	PRAKIRAAN CAPAIAN TARGET RENJA OPD TAHUN 2023	CAPAIAN KINERJA DAN KERANGKA PENDANAAN										KELOMPOK SASARAN	PRAKIRAAN MAJU RENCANA TAHUN 2025		PERANGKAT DAERAH PENANGGUNG JAWAB
							TARGET 2024		PAGU INDIKATIF (Rp)			Bertambah/Berkurang (10-12)	LOKASI	SUMBER DANA	PRIORITAS			TARGET	PAGU INDIKATIF (Rp)	
							SEBELUM	SESUDAH	RKPD 2024	APBD 2024	RKPD PERUBAHAN 2024				NASIONAL	DAERAH				
1	2	3	4	5	6	7	8	9	10	11	12	13	14	15	16	17	18	19	20	21
			Jumlah Paket Peralatan Rumah Tangga yang Disediakan				1 Paket	1 Paket	2.500.000,00	2.498.950,00	2.498.950,00	-1.050,00	Kab. Banyuwangi, Banyuwangi, Singotrunan	PENDAPATAN ASLI DAERAH (PAD)	-	9. Pemantapan Transformasi Digital dan Reformasi Birokrasi 9. Pemantapan Transformasi Digital dan Reformasi Birokrasi			2.500.000,00	KECAMATAN BANYUWANGI
	7.01.01.2.06.0004	Penyediaan Bahan Logistik Kantor																		
			Jumlah Paket Bahan Logistik Kantor yang Disediakan				1 Paket	1 Paket	5.000.000,00	5.000.000,00	5.000.000,00	0,00	Kab. Banyuwangi, Banyuwangi, Singotrunan	PENDAPATAN ASLI DAERAH (PAD)	-	9. Pemantapan Transformasi Digital dan Reformasi Birokrasi 9. Pemantapan Transformasi Digital dan Reformasi Birokrasi			0,00	KECAMATAN BANYUWANGI
	7.01.01.2.06.0005	Penyediaan Barang Cetak dan Penggandaan																		
			Jumlah Paket Barang Cetak dan Penggandaan yang Disediakan				1 Paket	1 Paket	5.000.000,00	5.000.000,00	5.000.000,00	0,00	Kab. Banyuwangi, Banyuwangi, Singotrunan	PENDAPATAN ASLI DAERAH (PAD)	-	9. Pemantapan Transformasi Digital dan Reformasi Birokrasi 9. Pemantapan Transformasi Digital dan Reformasi Birokrasi			0,00	KECAMATAN BANYUWANGI
	7.01.01.2.06.0009	Penyelenggaraan Rapat Koordinasi dan Konsultasi SKPD																		
			Jumlah Laporan Penyelenggaraan Rapat Koordinasi dan Konsultasi SKPD				1 Laporan	1 Laporan	10.000.000,00	15.000.000,00	13.500.000,00	3.500.000,00	Kab. Banyuwangi, Banyuwangi, Singotrunan	PENDAPATAN ASLI DAERAH (PAD)	-	9. Pemantapan Transformasi Digital dan Reformasi Birokrasi 9. Pemantapan Transformasi Digital dan Reformasi Birokrasi			0,00	KECAMATAN BANYUWANGI
	7.01.01.2.08	Penyediaan Jasa Penunjang Urusan Pemerintahan Daerah	Cakupan Penyediaan Jasa Penunjang Urusan Pemerintahan Daerah				100 %	100 %	11.000.000,00	11.000.000,00	11.000.000,00	0,00			-	9. Pemantapan Transformasi Digital dan Reformasi Birokrasi 9. Pemantapan Transformasi Digital dan Reformasi Birokrasi			0,00	KECAMATAN BANYUWANGI
	7.01.01.2.08.0001	Penyediaan Jasa Surat Menyurat																		
			Jumlah Laporan Penyediaan Jasa Surat Menyurat				1 Laporan	1 Laporan	1.000.000,00	1.000.000,00	1.000.000,00	0,00	Kab. Banyuwangi, Banyuwangi, Singotrunan	PENDAPATAN ASLI DAERAH (PAD)	-	9. Pemantapan Transformasi Digital dan Reformasi Birokrasi 9. Pemantapan Transformasi Digital dan Reformasi Birokrasi			0,00	KECAMATAN BANYUWANGI
	7.01.01.2.08.0002	Penyediaan Jasa Komunikasi, Sumber Daya Air dan Listrik																		
			Jumlah Laporan Penyediaan Jasa Komunikasi, Sumber Daya Air dan Listrik yang Disediakan				1 Laporan	1 Laporan	10.000.000,00	10.000.000,00	10.000.000,00	0,00	Kab. Banyuwangi, Banyuwangi, Singotrunan	PENDAPATAN ASLI DAERAH (PAD)	-	9. Pemantapan Transformasi Digital dan Reformasi Birokrasi 9. Pemantapan Transformasi Digital dan Reformasi Birokrasi			0,00	KECAMATAN BANYUWANGI
	7.01.01.2.09	Pemeliharaan Barang Milik Daerah Penunjang Urusan Pemerintahan Daerah	Cakupan Pemeliharaan Barang Milik Daerah Penunjang Urusan Pemerintahan Daerah				100 %	100 %	10.000.000,00	9.973.000,00	4.973.000,00	-5.027.000,00			-	9. Pemantapan Transformasi Digital dan Reformasi Birokrasi 9. Pemantapan Transformasi Digital dan Reformasi Birokrasi			0,00	KECAMATAN BANYUWANGI
	7.01.01.2.09.0005	Pemeliharaan Mebel																		
			Jumlah Mebel yang Dipelihara				1 Unit	1 Unit	5.000.000,00	5.000.000,00	0,00	-5.000.000,00	Kab. Banyuwangi, Banyuwangi, Singotrunan	PENDAPATAN ASLI DAERAH (PAD)	-	9. Pemantapan Transformasi Digital dan Reformasi Birokrasi 9. Pemantapan Transformasi Digital dan Reformasi Birokrasi			0,00	KECAMATAN BANYUWANGI
	7.01.01.2.09.0006	Pemeliharaan Peralatan dan Mesin Lainnya																		
			Jumlah Peralatan dan Mesin Lainnya yang Dipelihara				1 Unit	1 Unit	5.000.000,00	4.973.000,00	4.973.000,00	-27.000,00	Kab. Banyuwangi, Banyuwangi, Singotrunan	PENDAPATAN ASLI DAERAH (PAD)	-	9. Pemantapan Transformasi Digital dan Reformasi Birokrasi 9. Pemantapan Transformasi Digital dan Reformasi Birokrasi			0,00	KECAMATAN BANYUWANGI
2.	7.01.02	PROGRAM PENYELENGGARAAN PEMERINTAHAN DAN PELAYANAN PUBLIK					27 %	-	260.000.000,00	0,00	0,00	-260.000.000,00							0,00	
	7.01.02.2.02	Penyelenggaraan Urusan Pemerintahan yang Tidak Dilaksanakan oleh Unit Kerja Perangkat Daerah yang Ada di Kecamatan					100 %	-	260.000.000,00	0,00	0,00	-260.000.000,00			-	9. Pemantapan Transformasi Digital dan Reformasi Birokrasi 9. Pemantapan Transformasi Digital dan Reformasi Birokrasi			0,00	KECAMATAN BANYUWANGI
	7.01.02.2.02.0002	Fasilitasi Percepatan Pencapaian Standar Pelayanan Minimal di Wilayah Kecamatan																		
			Jumlah Laporan Fasilitasi Percepatan Pencapaian Standar Pelayanan Minimal di Wilayah Kecamatan				1 Laporan	1 Unit	260.000.000,00	0,00	0,00	-260.000.000,00	Kab. Banyuwangi, Banyuwangi, Singotrunan	PENDAPATAN ASLI DAERAH (PAD)	-	9. Pemantapan Transformasi Digital dan Reformasi Birokrasi 9. Pemantapan Transformasi Digital dan Reformasi Birokrasi			0,00	KECAMATAN BANYUWANGI
3.	7.01.03	PROGRAM PEMBERDAYAAN MASYARAKAT DESA DAN KELURAHAN		Persentase keterlibatan masyarakat dalam kegiatan pembangunan			27 %	27 %	55.000.000,00	445.039.600,00	445.039.600,00	-55.000.000,00							0,00	

NO	KODE	URUSAN / BIDANG URUSAN / PROGRAM / KEGIATAN / SUB KEGIATAN	INDIKATOR PROGRAM / KEGIATAN / SUB KEGIATAN	TARGET AKHIR PERIODE RENSTRA OPD	REALISASI CAPAIAN RENJA OPD TAHUN 2022	PRAKIRAAN CAPAIAN TARGET RENJA OPD TAHUN 2023	CAPAIAN KINERJA DAN KERANGKA PENDANAAN										KELOMPOK SASARAN	PRAKIRAAN MAJU RENCANA TAHUN 2025		PERANGKAT DAERAH PENANGGUNG JAWAB
							TARGET 2024		PAGU INDIKATIF (Rp)			Bertambah/Berkurang (10-12)	LOKASI	SUMBER DANA	PRIORITAS			TARGET	PAGU INDIKATIF (Rp)	
							SEBELUM	SESUDAH	RKPD 2024	APBD 2024	RKPD PERUBAHAN 2024				NASIONAL	DAERAH				
1	2	3	4	5	6	7	8	9	10	11	12	13	14	15	16	17	18	19	20	21
	7.01.03.2.01	Koordinasi Kegiatan Pemberdayaan Desa	Cakupan Koordinasi Kegiatan Pemberdayaan Desa				100 %	100 %	10.000.000,00	107.100.000,00	107.100.000,00	97.100.000,00			-	9. Pemantapan Transformasi Digital dan Reformasi Birokrasi 9. Pemantapan Transformasi Digital dan Reformasi Birokrasi			0,00	KECAMATAN BANYUWANGI
	7.01.03.2.01.0003	Peningkatan Efektivitas Kegiatan Pemberdayaan Masyarakat di Wilayah Kecamatan																		
			Jumlah Laporan Peningkatan Efektivitas Kegiatan Pemberdayaan Masyarakat di Wilayah Kecamatan				1 Laporan	1 Laporan	10.000.000,00	107.100.000,00	107.100.000,00	97.100.000,00	Kab. Banyuwangi, Banyuwangi, Singotrunan	PENDAPATAN ASLI DAERAH (PAD)	-	9. Pemantapan Transformasi Digital dan Reformasi Birokrasi 9. Pemantapan Transformasi Digital dan Reformasi Birokrasi			0,00	KECAMATAN BANYUWANGI
	7.01.03.2.02	Kegiatan Pemberdayaan Kelurahan	Cakupan Kegiatan Pemberdayaan Kelurahan				-	100 %	45.000.000,00	337.939.600,00	337.939.600,00	292.939.600,00			-	9. Pemantapan Transformasi Digital dan Reformasi Birokrasi 9. Pemantapan Transformasi Digital dan Reformasi Birokrasi			0,00	KECAMATAN BANYUWANGI
	7.01.03.2.02.0001	Peningkatan Partisipasi Masyarakat dalam Forum Musyawarah Perencanaan Pembangunan di Kelurahan																		
			Jumlah Lembaga Kemasyarakatan yang Berpartisipasi dalam Forum Musyawarah Perencanaan Pembangunan di Kelurahan				1 Lembaga Kemasyarakatan	1 Lembaga Kemasyarakatan	0,00	5.000.000,00	5.000.000,00	5.000.000,00	Kab. Banyuwangi, Banyuwangi, Singotrunan	PENDAPATAN ASLI DAERAH (PAD)	-	9. Pemantapan Transformasi Digital dan Reformasi Birokrasi 9. Pemantapan Transformasi Digital dan Reformasi Birokrasi			0,00	KECAMATAN BANYUWANGI
	7.01	KECAMATAN							368.500.000,00	513.511.450,00	507.011.450,00	138.511.450,00							2.500.000,00	
	7.01.03.2.02.0001	Peningkatan Partisipasi Masyarakat dalam Forum Musyawarah Perencanaan Pembangunan di Kelurahan																		
	7.01	KECAMATAN							368.500.000,00	513.511.450,00	507.011.450,00	138.511.450,00							2.500.000,00	
	7.01.03.2.02.0002	Pembangunan Sarana dan Prasarana Kelurahan																		
			Jumlah Sarana dan Prasarana Kelurahan yang Terbangun				1 Laporan	1 Unit	0,00	260.000.000,00	260.000.000,00	260.000.000,00	Kab. Banyuwangi, Banyuwangi, Singotrunan	PENDAPATAN ASLI DAERAH (PAD)	-	9. Pemantapan Transformasi Digital dan Reformasi Birokrasi 9. Pemantapan Transformasi Digital dan Reformasi Birokrasi			0,00	KECAMATAN BANYUWANGI
	7.01.03.2.02.0003	Pemberdayaan Masyarakat di Kelurahan																		
			Jumlah Pokmas dan Ormas yang Melaksanakan Pemberdayaan Masyarakat di Kelurahan				1 Pokmas / Ormas	1 Pokmas / Ormas	40.000.000,00	72.939.600,00	72.939.600,00	32.939.600,00	Kab. Banyuwangi, Banyuwangi, Singotrunan	PENDAPATAN ASLI DAERAH (PAD)	-	9. Pemantapan Transformasi Digital dan Reformasi Birokrasi 9. Pemantapan Transformasi Digital dan Reformasi Birokrasi			0,00	KECAMATAN BANYUWANGI
		KEKURAHAN LATENG							336.000.000,00	487.094.400,00	480.594.400,00	144.594.400,00							0,00	
	7	UNSUR KEWILAYAHAN							336.000.000,00	487.094.400,00	480.594.400,00	144.594.400,00							0,00	
	7.01	KECAMATAN							336.000.000,00	487.094.400,00	480.594.400,00	144.594.400,00							0,00	
1.	7.01.01	PROGRAM PENUNJANG URUSAN PEMERINTAHAN DAERAH KABUPATEN/KOTA	Persentase pemenuhan kebutuhan penunjang Perangkat Daerah				94,5 %	94,5 %	46.000.000,00	61.000.000,00	54.500.000,00	-46.000.000,00							0,00	
	7.01.01.2.06	Administrasi Umum Perangkat Daerah	Cakupan Administrasi Umum Perangkat Daerah				100 %	100 %	30.000.000,00	45.000.000,00	38.500.000,00	8.500.000,00			-	9. Pemantapan Transformasi Digital dan Reformasi Birokrasi 9. Pemantapan Transformasi Digital dan Reformasi Birokrasi			0,00	KECAMATAN BANYUWANGI
	7.01.01.2.06.0001	Penyediaan Komponen Instalasi Listrik/Penerangan Bangunan Kantor																		
			Jumlah Paket Komponen Instalasi Listrik/Penerangan Bangunan Kantor yang Disediakan				1 Paket	1 Paket	5.000.000,00	5.000.000,00	5.000.000,00	0,00	Kab. Banyuwangi, Banyuwangi, Lateng	PENDAPATAN ASLI DAERAH (PAD)	-	9. Pemantapan Transformasi Digital dan Reformasi Birokrasi 9. Pemantapan Transformasi Digital dan Reformasi Birokrasi			0,00	KECAMATAN BANYUWANGI
	7.01.01.2.06.0002	Penyediaan Peralatan dan Perlengkapan Kantor																		
			Jumlah Paket Peralatan dan Perlengkapan Kantor yang Disediakan				1 Paket	1 Paket	5.000.000,00	15.000.000,00	15.000.000,00	10.000.000,00	Kab. Banyuwangi, Banyuwangi, Lateng	PENDAPATAN ASLI DAERAH (PAD)	-	9. Pemantapan Transformasi Digital dan Reformasi Birokrasi 9. Pemantapan Transformasi Digital dan Reformasi Birokrasi			0,00	KECAMATAN BANYUWANGI
	7.01.01.2.06.0003	Penyediaan Peralatan Rumah Tangga																		
			Jumlah Paket Peralatan Rumah Tangga yang Disediakan				1 Paket	1 Paket	2.500.000,00	2.500.000,00	2.500.000,00	0,00	Kab. Banyuwangi, Banyuwangi, Lateng	PENDAPATAN ASLI DAERAH (PAD)	-	9. Pemantapan Transformasi Digital dan Reformasi Birokrasi 9. Pemantapan Transformasi Digital dan Reformasi Birokrasi			0,00	KECAMATAN BANYUWANGI
	7.01.01.2.06.0004	Penyediaan Bahan Logistik Kantor																		
			Jumlah Paket Bahan Logistik Kantor yang Disediakan				1 Paket	1 Paket	2.500.000,00	2.500.000,00	2.500.000,00	0,00	Kab. Banyuwangi, Banyuwangi, Lateng	PENDAPATAN ASLI DAERAH (PAD)	-	9. Pemantapan Transformasi Digital dan Reformasi Birokrasi 9. Pemantapan Transformasi Digital dan Reformasi Birokrasi			0,00	KECAMATAN BANYUWANGI
	7.01.01.2.06.0005	Penyediaan Barang Cetak dan Penggandaan																		

NO	KODE	URUSAN / BIDANG URUSAN / PROGRAM / KEGIATAN / SUB KEGIATAN	INDIKATOR PROGRAM / KEGIATAN / SUB KEGIATAN	TARGET AKHIR PERIODE RENSTRA OPD	REALISASI CAPAIAN RENJA OPD TAHUN 2022	PRAKIRAAN CAPAIAN TARGET RENJA OPD TAHUN 2023	CAPAIAN KINERJA DAN KERANGKA PENDANAAN										KELOMPOK SASARAN	PRAKIRAAN MAJU RENCANA TAHUN 2025		PERANGKAT DAERAH PENANGGUNG JAWAB	
							TARGET 2024		PAGU INDIKATIF (Rp)			Bertambah/Berkurang (10-12)	LOKASI	SUMBER DANA	PRIORITAS			TARGET	PAGU INDIKATIF (Rp)		
							SEBELUM	SESUDAH	RKPD 2024	APBD 2024	RKPD PERUBAHAN 2024				NASIONAL	DAERAH					
1	2	3	4	5	6	7	8	9	10	11	12	13	14	15	16	17	18	19	20	21	
			Jumlah Paket Barang Cetak dan Penggandaan yang Disediakan				1 Paket	1 Paket	5.000.000,00	5.000.000,00	5.000.000,00	0,00	Kab. Banyuwangi, Semua Kecamatan, Semua Kel/Desa	PENDAPATAN ASLI DAERAH (PAD)	-	9. Pemantapan Transformasi Digital dan Reformasi Birokrasi 9. Pemantapan Transformasi Digital dan Reformasi Birokrasi			0,00	KECAMATAN BANYUWANGI	
	7.01.01.2.06.0009	Penyelenggaraan Rapat Koordinasi dan Konsultasi SKPD																			
			Jumlah Laporan Penyelenggaraan Rapat Koordinasi dan Konsultasi SKPD				1 Laporan	1 Laporan	10.000.000,00	15.000.000,00	8.500.000,00	-1.500.000,00	Kab. Banyuwangi, Banyuwangi, Lateng	PENDAPATAN ASLI DAERAH (PAD)	-	9. Pemantapan Transformasi Digital dan Reformasi Birokrasi 9. Pemantapan Transformasi Digital dan Reformasi Birokrasi			0,00	KECAMATAN BANYUWANGI	
	7.01.01.2.08	Penyediaan Jasa Penunjang Urusan Pemerintahan Daerah	Cakupan Penyediaan Jasa Penunjang Urusan Pemerintahan Daerah				100 %	100 %	16.000.000,00	16.000.000,00	16.000.000,00	0,00			-	9. Pemantapan Transformasi Digital dan Reformasi Birokrasi 9. Pemantapan Transformasi Digital dan Reformasi Birokrasi			0,00	KECAMATAN BANYUWANGI	
	7.01.01.2.08.0001	Penyediaan Jasa Surat Menyurat																			
			Jumlah Laporan Penyediaan Jasa Surat Menyurat				1 Laporan	1 Laporan	1.000.000,00	1.000.000,00	1.000.000,00	0,00	Kab. Banyuwangi, Banyuwangi, Lateng	PENDAPATAN ASLI DAERAH (PAD)	-	9. Pemantapan Transformasi Digital dan Reformasi Birokrasi 9. Pemantapan Transformasi Digital dan Reformasi Birokrasi			0,00	KECAMATAN BANYUWANGI	
	7.01.01.2.08.0002	Penyediaan Jasa Komunikasi, Sumber Daya Air dan Listrik																			
			Jumlah Laporan Penyediaan Jasa Komunikasi, Sumber Daya Air dan Listrik yang Disediakan				1 Laporan	1 Laporan	15.000.000,00	15.000.000,00	15.000.000,00	0,00	Kab. Banyuwangi, Banyuwangi, Lateng	PENDAPATAN ASLI DAERAH (PAD)	-	9. Pemantapan Transformasi Digital dan Reformasi Birokrasi 9. Pemantapan Transformasi Digital dan Reformasi Birokrasi			0,00	KECAMATAN BANYUWANGI	
2.	7.01.03	PROGRAM PEMBERDAYAAN MASYARAKAT DESA DAN KELURAHAN	Persentase keterlibatan masyarakat dalam kegiatan pembangunan Persentase keterlibatan masyarakat dalam kegiatan pembangunan				27 % 27 %	27 % 27 %	290.000.000,00	426.094.400,00	426.094.400,00	-290.000.000,00								0,00	
	7.01.03.2.01	Koordinasi Kegiatan Pemberdayaan Desa	Cakupan Koordinasi Kegiatan Pemberdayaan Desa				100 %	100 %	10.000.000,00	99.900.000,00	99.900.000,00	89.900.000,00			-	9. Pemantapan Transformasi Digital dan Reformasi Birokrasi 9. Pemantapan Transformasi Digital dan Reformasi Birokrasi			0,00	KECAMATAN BANYUWANGI	
	7.01.03.2.01.0003	Peningkatan Efektivitas Kegiatan Pemberdayaan Masyarakat di Wilayah Kecamatan																			
			Jumlah Laporan Peningkatan Efektivitas Kegiatan Pemberdayaan Masyarakat di Wilayah Kecamatan				1 Laporan	1 Laporan	10.000.000,00	99.900.000,00	99.900.000,00	89.900.000,00	Kab. Banyuwangi, Banyuwangi, Lateng	PENDAPATAN ASLI DAERAH (PAD)	-	9. Pemantapan Transformasi Digital dan Reformasi Birokrasi 9. Pemantapan Transformasi Digital dan Reformasi Birokrasi			0,00	KECAMATAN BANYUWANGI	
	7.01.03.2.02	Kegiatan Pemberdayaan Kelurahan	Cakupan Kegiatan Pemberdayaan Kelurahan				100 %	100 %	280.000.000,00	326.194.400,00	326.194.400,00	46.194.400,00			-	9. Pemantapan Transformasi Digital dan Reformasi Birokrasi 9. Pemantapan Transformasi Digital dan Reformasi Birokrasi			0,00	KECAMATAN BANYUWANGI	
	7.01.03.2.02.0001	Peningkatan Partisipasi Masyarakat dalam Forum Musyawarah Perencanaan Pembangunan di Kelurahan																			
			Jumlah Lembaga Masyarakat yang Berpartisipasi dalam Forum Musyawarah Perencanaan Pembangunan di Kelurahan				1 Lembaga Kemasyarakatan	1 Lembaga Kemasyarakatan	5.000.000,00	5.000.000,00	5.000.000,00	0,00	Kab. Banyuwangi, Banyuwangi, Lateng	PENDAPATAN ASLI DAERAH (PAD)	-	9. Pemantapan Transformasi Digital dan Reformasi Birokrasi 9. Pemantapan Transformasi Digital dan Reformasi Birokrasi			0,00	KECAMATAN BANYUWANGI	
	7.01.03.2.02.0002	Pembangunan Sarana dan Prasarana Kelurahan																			
			Jumlah Sarana dan Prasarana Kelurahan yang Terbangun				1 Unit	1 Unit	235.000.000,00	235.000.000,00	235.000.000,00	0,00	Kab. Banyuwangi, Banyuwangi, Lateng	PENDAPATAN ASLI DAERAH (PAD)	-	9. Pemantapan Transformasi Digital dan Reformasi Birokrasi 9. Pemantapan Transformasi Digital dan Reformasi Birokrasi			0,00	KECAMATAN BANYUWANGI	
	7.01.03.2.02.0003	Pemberdayaan Masyarakat di Kelurahan																			
			Jumlah Pokmas dan Ormas yang Melaksanakan Pemberdayaan Masyarakat di Kelurahan				1 Pokmas / Ormas	1 Pokmas / Ormas	40.000.000,00	86.194.400,00	86.194.400,00	46.194.400,00	Kab. Banyuwangi, Banyuwangi, Lateng	PENDAPATAN ASLI DAERAH (PAD)	-	9. Pemantapan Transformasi Digital dan Reformasi Birokrasi 9. Pemantapan Transformasi Digital dan Reformasi Birokrasi			0,00	KECAMATAN BANYUWANGI	
		KELURAHAN KERTOSARI																			
	7	UNSUR KEWILAYAHAN							363.499.400,00	682.098.400,00	682.098.400,00	318.599.000,00								373.499.400,00	
	7.01	KECAMATAN							363.499.400,00	682.098.400,00	682.098.400,00	318.599.000,00								373.499.400,00	
1.	7.01.01	PROGRAM PENUNJANG URUSAN PEMERINTAHAN DAERAH KABUPATEN/KOTA	Persentase pemenuhan kebutuhan penunjang Perangkat Daerah Persentase pemenuhan kebutuhan penunjang Perangkat Daerah [deleted]				94,5 % 94,5 %	94,5 % 94,5 %	48.499.400,00	258.078.800,00	258.078.800,00	10.000.000,00								58.499.400,00	

NO	KODE	URUSAN / BIDANG URUSAN / PROGRAM / KEGIATAN / SUB KEGIATAN	INDIKATOR PROGRAM / KEGIATAN / SUB KEGIATAN	TARGET AKHIR PERIODE RENSTRA OPD	REALISASI CAPAIAN RENJA OPD TAHUN 2022	PRAKIRAAN CAPAIAN TARGET RENJA OPD TAHUN 2023	CAPAIAN KINERJA DAN KERANGKA PENDANAAN										KELOMPOK SASARAN	PRAKIRAAN MAJU RENCANA TAHUN 2025		PERANGKAT DAERAH PENANGGUNG JAWAB
							TARGET 2024		PAGU INDIKATIF (Rp)			Bertambah/Berkurang (10-12)	LOKASI	SUMBER DANA	PRIORITAS			TARGET	PAGU INDIKATIF (Rp)	
							SEBELUM	SESUDAH	RKPD 2024	APBD 2024	RKPD PERUBAHAN 2024				NASIONAL	DAERAH				
1	2	3	4	5	6	7	8	9	10	11	12	13	14	15	16	17	18	19	20	21
	7.01.01.2.06	Administrasi Umum Perangkat Daerah	Cakupan Administrasi Umum Perangkat Daerah				100 %	100 %	32.499.400,00	42.000.000,00	42.000.000,00	9.500.600,00			-	9. Pemantapan Transformasi Digital dan Reformasi Birokrasi 9. Pemantapan Transformasi Digital dan Reformasi Birokrasi			42.499.400,00	KECAMATAN BANYUWANGI
	7.01.01.2.06.0001	Penyediaan Komponen Instalasi Listrik/Penerangan Bangunan Kantor																		
			Jumlah Paket Komponen Instalasi Listrik/Penerangan Bangunan Kantor yang Disediakan				1 Paket	1 Paket	5.000.000,00	5.000.000,00	5.000.000,00	0,00	Kab. Banyuwangi, Kertosari	PENDAPATAN ASLI DAERAH (PAD)	-	9. Pemantapan Transformasi Digital dan Reformasi Birokrasi 9. Pemantapan Transformasi Digital dan Reformasi Birokrasi			5.000.000,00	KECAMATAN BANYUWANGI
	7.01.01.2.06.0002	Penyediaan Peralatan dan Perlengkapan Kantor																		
			Jumlah Paket Peralatan dan Perlengkapan Kantor yang Disediakan				1 Paket	1 Paket	5.000.000,00	9.500.000,00	9.500.000,00	4.500.000,00	Kab. Banyuwangi, Kertosari	PENDAPATAN ASLI DAERAH (PAD)	-	9. Pemantapan Transformasi Digital dan Reformasi Birokrasi 9. Pemantapan Transformasi Digital dan Reformasi Birokrasi			5.000.000,00	KECAMATAN BANYUWANGI
	7.01.01.2.06.0003	Penyediaan Peralatan Rumah Tangga																		
			Jumlah Paket Peralatan Rumah Tangga yang Disediakan				1 Paket	1 Paket	2.499.400,00	2.500.000,00	2.500.000,00	600,00	Kab. Banyuwangi, Kertosari	PENDAPATAN ASLI DAERAH (PAD)	-	9. Pemantapan Transformasi Digital dan Reformasi Birokrasi 9. Pemantapan Transformasi Digital dan Reformasi Birokrasi			2.499.400,00	KECAMATAN BANYUWANGI
	7.01.01.2.06.0004	Penyediaan Bahan Logistik Kantor																		
			Jumlah Paket Bahan Logistik Kantor yang Disediakan				1 Paket	1 Paket	5.000.000,00	5.000.000,00	5.000.000,00	0,00	Kab. Banyuwangi, Kertosari	PENDAPATAN ASLI DAERAH (PAD)	-	9. Pemantapan Transformasi Digital dan Reformasi Birokrasi 9. Pemantapan Transformasi Digital dan Reformasi Birokrasi			5.000.000,00	KECAMATAN BANYUWANGI
	7.01.01.2.06.0005	Penyediaan Barang Cetak dan Pengandaan																		
			Jumlah Paket Barang Cetak dan Pengandaan yang Disediakan				1 Paket	1 Paket	5.000.000,00	5.000.000,00	5.000.000,00	0,00	Kab. Banyuwangi, Kertosari	PENDAPATAN ASLI DAERAH (PAD)	-	9. Pemantapan Transformasi Digital dan Reformasi Birokrasi 9. Pemantapan Transformasi Digital dan Reformasi Birokrasi			15.000.000,00	KECAMATAN BANYUWANGI
	7.01.01.2.06.0009	Penyelenggaraan Rapat Koordinasi dan Konsultasi SKPD																		
			Jumlah Laporan Penyelenggaraan Rapat Koordinasi dan Konsultasi SKPD				1 Laporan	1 Laporan	10.000.000,00	15.000.000,00	15.000.000,00	5.000.000,00	Kab. Banyuwangi, Kertosari	PENDAPATAN ASLI DAERAH (PAD)	-	9. Pemantapan Transformasi Digital dan Reformasi Birokrasi 9. Pemantapan Transformasi Digital dan Reformasi Birokrasi			10.000.000,00	KECAMATAN BANYUWANGI
	7.01.01.2.07	Pengadaan Barang Milik Daerah Penunjang Urusan Pemerintahan Daerah	-				-	-	0,00	50.078.800,00	50.078.800,00	50.078.800,00			-	9. Pemantapan Transformasi Digital dan Reformasi Birokrasi 9. Pemantapan Transformasi Digital dan Reformasi Birokrasi			0,00	KECAMATAN BANYUWANGI
	7.01.01.2.07.0006	Pengadaan Peralatan dan Mesin Lainnya																		
			Jumlah Unit Peralatan dan Mesin Lainnya yang Disediakan				-	1 Unit	0,00	44.578.800,00	44.578.800,00	44.578.800,00	Kab. Banyuwangi, Semua Kecamatan, Semua Kel/Desa	PENDAPATAN ASLI DAERAH (PAD)	-	9. Pemantapan Transformasi Digital dan Reformasi Birokrasi 9. Pemantapan Transformasi Digital dan Reformasi Birokrasi			0,00	KECAMATAN BANYUWANGI
	7.01.01.2.07.0010	Pengadaan Sarana dan Prasarana Gedung Kantor atau Bangunan Lainnya																		
	7.01.01.2.08	Penyediaan Jasa Penunjang Urusan Pemerintahan Daerah	Cakupan Penyediaan Jasa Penunjang Urusan Pemerintahan Daerah				100 %	100 %	16.000.000,00	16.000.000,00	16.000.000,00	0,00			-	9. Pemantapan Transformasi Digital dan Reformasi Birokrasi 9. Pemantapan Transformasi Digital dan Reformasi Birokrasi			16.000.000,00	KECAMATAN BANYUWANGI
	7.01.01.2.08.0001	Penyediaan Jasa Surat Menyurat																		
			Jumlah Laporan Penyediaan Jasa Surat Menyurat				1 Laporan	1 Laporan	1.000.000,00	1.000.000,00	1.000.000,00	0,00	Kab. Banyuwangi, Kertosari	PENDAPATAN ASLI DAERAH (PAD)	-	9. Pemantapan Transformasi Digital dan Reformasi Birokrasi 9. Pemantapan Transformasi Digital dan Reformasi Birokrasi			1.000.000,00	KECAMATAN BANYUWANGI
	7.01.01.2.08.0002	Penyediaan Jasa Komunikasi, Sumber Daya Air dan Listrik																		
			Jumlah Laporan Penyediaan Jasa Komunikasi, Sumber Daya Air dan Listrik yang Disediakan				1 Laporan	1 Laporan	15.000.000,00	15.000.000,00	15.000.000,00	0,00	Kab. Banyuwangi, Kertosari	PENDAPATAN ASLI DAERAH (PAD)	-	9. Pemantapan Transformasi Digital dan Reformasi Birokrasi 9. Pemantapan Transformasi Digital dan Reformasi Birokrasi			15.000.000,00	KECAMATAN BANYUWANGI
	7.01.01.2.09	Pereliharaan Barang Milik Daerah Penunjang Urusan Pemerintahan Daerah	-				-	-	0,00	150.000.000,00	150.000.000,00	150.000.000,00			-	9. Pemantapan Transformasi Digital dan Reformasi Birokrasi 9. Pemantapan Transformasi Digital dan Reformasi Birokrasi			0,00	KECAMATAN BANYUWANGI
	7.01.01.2.09.0009	Pereliharaan/Rehabilitasi Gedung Kantor dan Bangunan Lainnya																		

NO	KODE	URUSAN / BIDANG URUSAN / PROGRAM / KEGIATAN / SUB KEGIATAN	INDIKATOR PROGRAM / KEGIATAN / SUB KEGIATAN	TARGET AKHIR PERIODE RENSTRA OPD	REALISASI CAPAIAN RENJA OPD TAHUN 2022	PRAKIRAAN CAPAIAN TARGET RENJA OPD TAHUN 2023	CAPAIAN KINERJA DAN KERANGKA PENDANAAN										KELOMPOK SASARAN	PRAKIRAAN MAJU RENCANA TAHUN 2025		PERANGKAT DAERAH PENANGGUNG JAWAB
							TARGET 2024		PAGU INDIKATIF (Rp)			Bertambah/Berkurang (10-12)	LOKASI	SUMBER DANA	PRIORITAS			TARGET	PAGU INDIKATIF (Rp)	
							SEBELUM	SESUDAH	RKPD 2024	APBD 2024	RKPD PERUBAHAN 2024				NASIONAL	DAERAH				
1	2	3	4	5	6	7	8	9	10	11	12	13	14	15	16	17	18	19	20	21
			Jumlah Gedung Kantor dan Bangunan Lainnya yang Dipelihara/Direhabilitasi				-	1 Unit	0,00	150.000.000,00	150.000.000,00	150.000.000,00	Kab. Banyuwangi, Semua Kecamatan, Semua Kel/Desa	PENDAPATAN ASLI DAERAH (PAD)	-	9. Pemantapan Transformasi Digital dan Reformasi Birokrasi 9. Pemantapan Transformasi Digital dan Reformasi Birokrasi			0,00	KECAMATAN BANYUWANGI
2.	7.01.03	PROGRAM PEMBERDAYAAN MASYARAKAT DESA DAN KELURAHAN	Persentase keterlibatan masyarakat dalam kegiatan pembangunan Persentase keterlibatan masyarakat dalam kegiatan pembangunan				27 27 % %	27 27 % %	315.000.000,00	424.019.600,00	424.019.600,00	0,00							315.000.000,00	
	7.01.03.2.01	Koordinasi Kegiatan Pemberdayaan Desa	Cakupan Koordinasi Kegiatan Pemberdayaan Desa				100 %	100 %	10.000.000,00	85.500.000,00	85.500.000,00	75.500.000,00			-	9. Pemantapan Transformasi Digital dan Reformasi Birokrasi 9. Pemantapan Transformasi Digital dan Reformasi Birokrasi			10.000.000,00	KECAMATAN BANYUWANGI
	7.01.03.2.01.0003	Peningkatan Efektivitas Kegiatan Pemberdayaan Masyarakat di Wilayah Kecamatan																		
			Jumlah Laporan Peningkatan Efektivitas Kegiatan Pemberdayaan Masyarakat di Wilayah Kecamatan				1 Laporan	1 Laporan	10.000.000,00	85.500.000,00	85.500.000,00	75.500.000,00	Kab. Banyuwangi, Banyuwangi, Kertosari	PENDAPATAN ASLI DAERAH (PAD)	-	9. Pemantapan Transformasi Digital dan Reformasi Birokrasi 9. Pemantapan Transformasi Digital dan Reformasi Birokrasi			10.000.000,00	KECAMATAN BANYUWANGI
	7.01.03.2.02	Kegiatan Pemberdayaan Kelurahan	Cakupan Kegiatan Pemberdayaan Kelurahan				100 %	100 %	305.000.000,00	338.519.600,00	338.519.600,00	33.519.600,00			-	9. Pemantapan Transformasi Digital dan Reformasi Birokrasi 9. Pemantapan Transformasi Digital dan Reformasi Birokrasi			305.000.000,00	KECAMATAN BANYUWANGI
	7.01.03.2.02.0001	Peningkatan Partisipasi Masyarakat dalam Forum Musyawarah Perencanaan Pembangunan di Kelurahan																		
			Jumlah Lembaga Kemasyarakatan yang Berpartisipasi dalam Forum Musyawarah Perencanaan Pembangunan di Kelurahan				1 Lembaga Kemasyarakatan	1 Lembaga Kemasyarakatan	5.000.000,00	5.000.000,00	5.000.000,00	0,00	Kab. Banyuwangi, Banyuwangi, Kertosari	PENDAPATAN ASLI DAERAH (PAD)	-	9. Pemantapan Transformasi Digital dan Reformasi Birokrasi 9. Pemantapan Transformasi Digital dan Reformasi Birokrasi			5.000.000,00	KECAMATAN BANYUWANGI
	7.01.03.2.02.0002	Pembangunan Sarana dan Prasarana Kelurahan																		
			Jumlah Sarana dan Prasarana Kelurahan yang Terbangun				1 Unit	1 Unit	260.000.000,00	260.000.000,00	260.000.000,00	0,00	Kab. Banyuwangi, Banyuwangi, Kertosari	PENDAPATAN ASLI DAERAH (PAD)	-	9. Pemantapan Transformasi Digital dan Reformasi Birokrasi 9. Pemantapan Transformasi Digital dan Reformasi Birokrasi			260.000.000,00	KECAMATAN BANYUWANGI
	7.01.03.2.02.0003	Pemberdayaan Masyarakat di Kelurahan																		
			Jumlah Pokmas dan Ormas yang Melaksanakan Pemberdayaan Masyarakat di Kelurahan				1 Pokmas / Ormas	1 Pokmas / Ormas	40.000.000,00	73.519.600,00	73.519.600,00	33.519.600,00	Kab. Banyuwangi, Banyuwangi, Kertosari	PENDAPATAN ASLI DAERAH (PAD)	-	9. Pemantapan Transformasi Digital dan Reformasi Birokrasi 9. Pemantapan Transformasi Digital dan Reformasi Birokrasi			40.000.000,00	KECAMATAN BANYUWANGI
		KELURAHAN KEPATIHAN								335.999.900,00	685.294.800,00	685.294.800,00	349.294.900,00						235.000.000,00	
	7	UNSUR KEWILAYAHAN								335.999.900,00	685.294.800,00	685.294.800,00	349.294.900,00						235.000.000,00	
	7.01	KECAMATAN								335.999.900,00	685.294.800,00	685.294.800,00	349.294.900,00						235.000.000,00	
1.	7.01.01	PROGRAM PENUNJANG URUSAN PEMERINTAHAN DAERAH KABUPATEN/KOTA	Persentase pemenuhan kebutuhan penunjang Perangkat Daerah Persentase pemenuhan kebutuhan penunjang Perangkat Daerah [deleted]				94,5 94,5 % %	94,5 94,5 % %	45.999.900,00	260.784.000,00	260.784.000,00	-45.999.900,00							0,00	
	7.01.01.2.06	Administrasi Umum Perangkat Daerah	Cakupan Administrasi Umum Perangkat Daerah				100 %	100 %	29.999.900,00	44.999.900,00	44.999.900,00	15.000.000,00			-	9. Pemantapan Transformasi Digital dan Reformasi Birokrasi 9. Pemantapan Transformasi Digital dan Reformasi Birokrasi			0,00	KECAMATAN BANYUWANGI
	7.01.01.2.06.0001	Penyediaan Komponen Instalasi Listrik/Penerangan Bangunan Kantor																		
			Jumlah Paket Komponen Instalasi Listrik/Penerangan Bangunan Kantor yang Disediakan				1 Paket	1 Paket	4.999.900,00	4.999.900,00	4.999.900,00	0,00	Kab. Banyuwangi, Banyuwangi, Kepathihan	PENDAPATAN ASLI DAERAH (PAD)	-	9. Pemantapan Transformasi Digital dan Reformasi Birokrasi 9. Pemantapan Transformasi Digital dan Reformasi Birokrasi			0,00	KECAMATAN BANYUWANGI
	7.01.01.2.06.0002	Penyediaan Peralatan dan Perlengkapan Kantor																		
			Jumlah Paket Peralatan dan Perlengkapan Kantor yang Disediakan				1 Paket	1 Paket	5.000.000,00	15.000.000,00	15.000.000,00	10.000.000,00	Kab. Banyuwangi, Banyuwangi, Kepathihan	PENDAPATAN ASLI DAERAH (PAD)	-	9. Pemantapan Transformasi Digital dan Reformasi Birokrasi 9. Pemantapan Transformasi Digital dan Reformasi Birokrasi			0,00	KECAMATAN BANYUWANGI
	7.01.01.2.06.0003	Penyediaan Peralatan Rumah Tangga																		
			Jumlah Paket Peralatan Rumah Tangga yang Disediakan				1 Paket	1 Paket	2.500.000,00	2.500.000,00	2.500.000,00	0,00	Kab. Banyuwangi, Banyuwangi, Kepathihan	PENDAPATAN ASLI DAERAH (PAD)	-	9. Pemantapan Transformasi Digital dan Reformasi Birokrasi 9. Pemantapan Transformasi Digital dan Reformasi Birokrasi			0,00	KECAMATAN BANYUWANGI
	7.01.01.2.06.0004	Penyediaan Bahan Logistik Kantor																		

NO	KODE	URUSAN / BIDANG URUSAN / PROGRAM / KEGIATAN / SUB KEGIATAN	INDIKATOR PROGRAM / KEGIATAN / SUB KEGIATAN	TARGET AKHIR PERIODE RENSTRA OPD	REALISASI CAPAIAN RENJA OPD TAHUN 2022	PRAKIRAAN CAPAIAN TARGET RENJA OPD TAHUN 2023	CAPAIAN KINERJA DAN KERANGKA PENDANAAN										KELOMPOK SASARAN	PRAKIRAAN MAJU RENCANA TAHUN 2025		PERANGKAT DAERAH PENANGGUNG JAWAB
							TARGET 2024		PAGU INDIKATIF (Rp)			Bertambah/Berkurang (10-12)	LOKASI	SUMBER DANA	PRIORITAS			TARGET	PAGU INDIKATIF (Rp)	
							SEBELUM	SESUDAH	RKPD 2024	APBD 2024	RKPD PERUBAHAN 2024				NASIONAL	DAERAH				
1	2	3	4	5	6	7	8	9	10	11	12	13	14	15	16	17	18	19	20	21
			Jumlah Paket Bahan Logistik Kantor yang Disediakan				1 Paket	1 Paket	2.500.000,00	2.500.000,00	2.500.000,00	0,00	Kab. Banyuwangi, Banyuwangi, Kepathihan	PENDAPATAN ASLI DAERAH (PAD)	-	9. Pemantapan Transformasi Digital dan Reformasi Birokrasi 9. Pemantapan Transformasi Digital dan Reformasi Birokrasi			0,00	KECAMATAN BANYUWANGI
	7.01.01.2.06.0005	Penyediaan Barang Cetak dan Penggandaan																		
			Jumlah Paket Barang Cetak dan Penggandaan yang Disediakan				1 Paket	1 Paket	5.000.000,00	5.000.000,00	5.000.000,00	0,00	Kab. Banyuwangi, Banyuwangi, Kepathihan	PENDAPATAN ASLI DAERAH (PAD)	-	9. Pemantapan Transformasi Digital dan Reformasi Birokrasi 9. Pemantapan Transformasi Digital dan Reformasi Birokrasi			0,00	KECAMATAN BANYUWANGI
	7.01.01.2.06.0009	Penyelenggaraan Rapat Koordinasi dan Konsultasi SKPD																		
			Jumlah Laporan Penyelenggaraan Rapat Koordinasi dan Konsultasi SKPD				1 Laporan	1 Laporan	10.000.000,00	15.000.000,00	15.000.000,00	5.000.000,00	Kab. Banyuwangi, Banyuwangi, Kepathihan	PENDAPATAN ASLI DAERAH (PAD)	-	9. Pemantapan Transformasi Digital dan Reformasi Birokrasi 9. Pemantapan Transformasi Digital dan Reformasi Birokrasi			0,00	KECAMATAN BANYUWANGI
	7.01.01.2.07	Pengadaan Barang Milik Daerah Penunjang Urusan Pemerintah Daerah	-				-	-	0,00	34.484.100,00	34.484.100,00	34.484.100,00			-	9. Pemantapan Transformasi Digital dan Reformasi Birokrasi 9. Pemantapan Transformasi Digital dan Reformasi Birokrasi			0,00	KECAMATAN BANYUWANGI
	7.01.01.2.07.0010	Pengadaan Sarana dan Prasarana Gedung Kantor atau Bangunan Lainnya																		
			Jumlah Unit Sarana dan Prasarana Gedung Kantor atau Bangunan Lainnya yang Disediakan				-	1 Unit	0,00	34.484.100,00	34.484.100,00	34.484.100,00	Kab. Banyuwangi, Semua Kecamatan, Semua Kel/Desa	PENDAPATAN ASLI DAERAH (PAD)	-	9. Pemantapan Transformasi Digital dan Reformasi Birokrasi 9. Pemantapan Transformasi Digital dan Reformasi Birokrasi			0,00	KECAMATAN BANYUWANGI
	7.01.01.2.08	Penyediaan Jasa Penunjang Urusan Pemerintahan Daerah	Cakupan Penyediaan Jasa Penunjang Urusan Pemerintahan Daerah				100 %	100 %	16.000.000,00	21.300.000,00	21.300.000,00	5.300.000,00			-	9. Pemantapan Transformasi Digital dan Reformasi Birokrasi 9. Pemantapan Transformasi Digital dan Reformasi Birokrasi			0,00	KECAMATAN BANYUWANGI
	7.01.01.2.08.0001	Penyediaan Jasa Surat Menyurat																		
			Jumlah Laporan Penyediaan Jasa Surat Menyurat				1 Laporan	1 Laporan	1.000.000,00	1.000.000,00	1.000.000,00	0,00	Kab. Banyuwangi, Banyuwangi, Kepathihan	PENDAPATAN ASLI DAERAH (PAD)	-	9. Pemantapan Transformasi Digital dan Reformasi Birokrasi 9. Pemantapan Transformasi Digital dan Reformasi Birokrasi			0,00	KECAMATAN BANYUWANGI
	7.01.01.2.08.0002	Penyediaan Jasa Komunikasi, Sumber Daya Air dan Listrik																		
			Jumlah Laporan Penyediaan Jasa Komunikasi, Sumber Daya Air dan Listrik yang Disediakan				1 Laporan	1 Laporan	15.000.000,00	20.300.000,00	20.300.000,00	5.300.000,00	Kab. Banyuwangi, Banyuwangi, Kepathihan	PENDAPATAN ASLI DAERAH (PAD)	-	9. Pemantapan Transformasi Digital dan Reformasi Birokrasi 9. Pemantapan Transformasi Digital dan Reformasi Birokrasi			0,00	KECAMATAN BANYUWANGI
	7.01.01.2.09	Pemeliharaan Barang Milik Daerah Penunjang Urusan Pemerintahan Daerah	-				-	-	0,00	160.000.000,00	160.000.000,00	160.000.000,00			-	9. Pemantapan Transformasi Digital dan Reformasi Birokrasi 9. Pemantapan Transformasi Digital dan Reformasi Birokrasi			0,00	KECAMATAN BANYUWANGI
	7.01.01.2.09.0009	Pemeliharaan/Rehabilitasi Gedung Kantor dan Bangunan Lainnya																		
			Jumlah Gedung Kantor dan Bangunan Lainnya yang Dipelihara/Direhabilitasi				-	1 Unit	0,00	160.000.000,00	160.000.000,00	160.000.000,00	Kab. Banyuwangi, Semua Kecamatan, Semua Kel/Desa	PENDAPATAN ASLI DAERAH (PAD)	-	9. Pemantapan Transformasi Digital dan Reformasi Birokrasi 9. Pemantapan Transformasi Digital dan Reformasi Birokrasi			0,00	KECAMATAN BANYUWANGI
2.	7.01.03	PROGRAM PEMBERDAYAAN MASYARAKAT DESA DAN KELURAHAN	Persentase keterlibatan masyarakat dalam kegiatan pembangunan Persentase keterlibatan masyarakat dalam kegiatan pembangunan				27 % 27 %	27 % 27 %	290.000.000,00	424.510.800,00	424.510.800,00	-55.000.000,00							235.000.000,00	
	7.01.03.2.01	Koordinasi Kegiatan Pemberdayaan Desa	Cakupan Koordinasi Kegiatan Pemberdayaan Desa				100 %	100 %	10.000.000,00	86.400.000,00	86.400.000,00	76.400.000,00			-	9. Pemantapan Transformasi Digital dan Reformasi Birokrasi 9. Pemantapan Transformasi Digital dan Reformasi Birokrasi			0,00	KECAMATAN BANYUWANGI
	7.01.03.2.01.0003	Peningkatan Efektivitas Kegiatan Pemberdayaan Masyarakat di Wilayah Kecamatan																		
			Jumlah Laporan Peningkatan Efektivitas Kegiatan Pemberdayaan Masyarakat di Wilayah Kecamatan				1 Laporan	1 Laporan	10.000.000,00	86.400.000,00	86.400.000,00	76.400.000,00	Kab. Banyuwangi, Banyuwangi, Kepathihan	PENDAPATAN ASLI DAERAH (PAD)	-	9. Pemantapan Transformasi Digital dan Reformasi Birokrasi 9. Pemantapan Transformasi Digital dan Reformasi Birokrasi			0,00	KECAMATAN BANYUWANGI
	7.01.03.2.02	Kegiatan Pemberdayaan Kelurahan	Cakupan Kegiatan Pemberdayaan Kelurahan				100 %	100 %	280.000.000,00	338.110.800,00	338.110.800,00	58.110.800,00			-	9. Pemantapan Transformasi Digital dan Reformasi Birokrasi 9. Pemantapan Transformasi Digital dan Reformasi Birokrasi			235.000.000,00	KECAMATAN BANYUWANGI
	7.01.03.2.02.0001	Peningkatan Partisipasi Masyarakat dalam Forum Musyawarah Perencanaan Pembangunan di Kelurahan																		

NO	KODE	URUSAN / BIDANG URUSAN / PROGRAM / KEGIATAN / SUB KEGIATAN	INDIKATOR PROGRAM / KEGIATAN / SUB KEGIATAN	TARGET AKHIR PERIODE RENSTRA OPD	REALISASI CAPAIAN RENJA OPD TAHUN 2022	PRAKIRAAN CAPAIAN TARGET RENJA OPD TAHUN 2023	CAPAIAN KINERJA DAN KERANGKA PENDANAAN										KELOMPOK SASARAN	PRAKIRAAN MAJU RENCANA TAHUN 2025		PERANGKAT DAERAH PENANGGUNG JAWAB
							TARGET 2024		PAGU INDIKATIF (Rp)			Bertambah/Berkurang (10-12)	LOKASI	SUMBER DANA	PRIORITAS			TARGET	PAGU INDIKATIF (Rp)	
							SEBELUM	SESUDAH	RKPD 2024	APBD 2024	RKPD PERUBAHAN 2024				NASIONAL	DAERAH				
1	2	3	4	5	6	7	8	9	10	11	12	13	14	15	16	17	18	19	20	21
			Jumlah Lembaga Masyarakat yang Berpartisipasi dalam Forum Musyawarah Perencanaan Pembangunan di Kelurahan				1 Lembaga Kemasayara katan	1 Lembaga Kemasayara katan	5.000.000,00	5.000.000,00	5.000.000,00	0,00	Kab. Banyuwangi, Semua Kecamatan, Semua Kel/Desa	PENDAPATAN ASLI DAERAH (PAD)	-	9. Pemantapan Transformasi Digital dan Reformasi Birokrasi 9. Pemantapan Transformasi Digital dan Reformasi Birokrasi			0,00	KECAMATAN BANYUWANGI
	7.01.03.2.02.0002	Pembangunan Sarana dan Prasarana Kelurahan																		
			Jumlah Sarana dan Prasarana Kelurahan yang Terbangun				1 Unit	1 Unit	235.000.000,00	248.000.000,00	248.000.000,00	13.000.000,00	Kab. Banyuwangi, Banyuwangi, Kepathihan	PENDAPATAN ASLI DAERAH (PAD)	-	9. Pemantapan Transformasi Digital dan Reformasi Birokrasi 9. Pemantapan Transformasi Digital dan Reformasi Birokrasi			235.000.000,00	KECAMATAN BANYUWANGI
	7.01.03.2.02.0003	Pemberdayaan Masyarakat di Kelurahan																		
			Jumlah Pokmas dan Ormas yang Melaksanakan Pemberdayaan Masyarakat di Kelurahan				1 Pokmas / Ormas	1 Pokmas / Ormas	40.000.000,00	85.110.800,00	85.110.800,00	45.110.800,00	Kab. Banyuwangi, Banyuwangi, Kepathihan	PENDAPATAN ASLI DAERAH (PAD)	-	9. Pemantapan Transformasi Digital dan Reformasi Birokrasi 9. Pemantapan Transformasi Digital dan Reformasi Birokrasi			0,00	KECAMATAN BANYUWANGI
		KELURAHAN PENGANJURAN																		
									416.500.000,00	949.867.200,00	943.367.200,00	526.867.200,00							10.477.200,00	
	7	UNSUR KEWILAYAHAN							416.500.000,00	949.867.200,00	943.367.200,00	526.867.200,00							10.477.200,00	
	7.01	KECAMATAN							416.500.000,00	949.867.200,00	943.367.200,00	526.867.200,00							10.477.200,00	
1.	7.01.01	PROGRAM PENUNJANG URUSAN PEMERINTAHAN DAERAH KABUPATEN/KOTA	Persentase pemenuhan kebutuhan penunjang Perangkat Daerah				94,5 %	94,5 %	51.500.000,00	266.500.000,00	260.000.000,00	-41.022.800,00							10.477.200,00	
	7.01.01.2.06	Administrasi Umum Perangkat Daerah	Cakupan Administrasi Umum Perangkat Daerah				100 %	100 %	32.500.000,00	47.500.000,00	41.000.000,00	8.500.000,00			-	9. Pemantapan Transformasi Digital dan Reformasi Birokrasi 9. Pemantapan Transformasi Digital dan Reformasi Birokrasi			10.477.200,00	KECAMATAN BANYUWANGI
	7.01.01.2.06.0001	Penyediaan Komponen Instalasi Listrik/Penerangan Bangunan Kantor																		
			Jumlah Paket Komponen Instalasi Listrik/Penerangan Bangunan Kantor yang Disediakan				1 Paket	1 Paket	5.000.000,00	5.000.000,00	5.000.000,00	0,00	Kab. Banyuwangi, Banyuwangi, Penganjuran	PENDAPATAN ASLI DAERAH (PAD)	-	9. Pemantapan Transformasi Digital dan Reformasi Birokrasi 9. Pemantapan Transformasi Digital dan Reformasi Birokrasi			0,00	KECAMATAN BANYUWANGI
	7.01.01.2.06.0002	Penyediaan Peralatan dan Perlengkapan Kantor																		
			Jumlah Paket Peralatan dan Perlengkapan Kantor yang Disediakan				1 Paket	1 Paket	5.000.000,00	7.022.800,00	7.022.800,00	2.022.800,00	Kab. Banyuwangi, Banyuwangi, Penganjuran	PENDAPATAN ASLI DAERAH (PAD)	-	9. Pemantapan Transformasi Digital dan Reformasi Birokrasi 9. Pemantapan Transformasi Digital dan Reformasi Birokrasi			0,00	KECAMATAN BANYUWANGI
	7.01.01.2.06.0003	Penyediaan Peralatan Rumah Tangga																		
			Jumlah Paket Peralatan Rumah Tangga yang Disediakan				1 Paket	1 Paket	2.500.000,00	10.477.200,00	10.477.200,00	7.977.200,00	Kab. Banyuwangi, Banyuwangi, Penganjuran	PENDAPATAN ASLI DAERAH (PAD)	-	9. Pemantapan Transformasi Digital dan Reformasi Birokrasi 9. Pemantapan Transformasi Digital dan Reformasi Birokrasi			10.477.200,00	KECAMATAN BANYUWANGI
	7.01.01.2.06.0004	Penyediaan Bahan Logistik Kantor																		
			Jumlah Paket Bahan Logistik Kantor yang Disediakan				1 Paket	1 Paket	5.000.000,00	5.000.000,00	5.000.000,00	0,00	Kab. Banyuwangi, Banyuwangi, Penganjuran	PENDAPATAN ASLI DAERAH (PAD)	-	9. Pemantapan Transformasi Digital dan Reformasi Birokrasi 9. Pemantapan Transformasi Digital dan Reformasi Birokrasi			0,00	KECAMATAN BANYUWANGI
	7.01.01.2.06.0005	Penyediaan Barang Cetak dan Penggandaan																		
			Jumlah Paket Barang Cetak dan Penggandaan yang Disediakan				1 Paket	1 Paket	5.000.000,00	5.000.000,00	5.000.000,00	0,00	Kab. Banyuwangi, Banyuwangi, Penganjuran	PENDAPATAN ASLI DAERAH (PAD)	-	9. Pemantapan Transformasi Digital dan Reformasi Birokrasi 9. Pemantapan Transformasi Digital dan Reformasi Birokrasi			0,00	KECAMATAN BANYUWANGI
	7.01.01.2.06.0009	Penyelenggaraan Rapat Koordinasi dan Konsultasi SKPD																		
			Jumlah Laporan Penyelenggaraan Rapat Koordinasi dan Konsultasi SKPD				1 Laporan	1 Laporan	10.000.000,00	15.000.000,00	8.500.000,00	-1.500.000,00	Kab. Banyuwangi, Banyuwangi, Penganjuran	PENDAPATAN ASLI DAERAH (PAD)	-	9. Pemantapan Transformasi Digital dan Reformasi Birokrasi 9. Pemantapan Transformasi Digital dan Reformasi Birokrasi			0,00	KECAMATAN BANYUWANGI
	7.01.01.2.08	Penyediaan Jasa Penunjang Urusan Pemerintahan Daerah	Cakupan Penyediaan Jasa Penunjang Urusan Pemerintahan Daerah				100 %	100 %	19.000.000,00	19.000.000,00	19.000.000,00	0,00			-	9. Pemantapan Transformasi Digital dan Reformasi Birokrasi 9. Pemantapan Transformasi Digital dan Reformasi Birokrasi			0,00	KECAMATAN BANYUWANGI
	7.01.01.2.08.0001	Penyediaan Jasa Surat Menyurat																		
			Jumlah Laporan Penyediaan Jasa Surat Menyurat				1 Laporan	1 Laporan	1.000.000,00	1.000.000,00	1.000.000,00	0,00	Kab. Banyuwangi, Banyuwangi, Penganjuran	PENDAPATAN ASLI DAERAH (PAD)	-	9. Pemantapan Transformasi Digital dan Reformasi Birokrasi 9. Pemantapan Transformasi Digital dan Reformasi Birokrasi			0,00	KECAMATAN BANYUWANGI

NO	KODE	URUSAN / BIDANG URUSAN / PROGRAM / KEGIATAN / SUB KEGIATAN	INDIKATOR PROGRAM / KEGIATAN / SUB KEGIATAN	TARGET AKHIR PERIODE RENSTRA OPD	REALISASI CAPAIAN RENJA OPD TAHUN 2022	PRAKIRAAN CAPAIAN TARGET RENJA OPD TAHUN 2023	CAPAIAN KINERJA DAN KERANGKA PENDANAAN										KELOMPOK SASARAN	PRAKIRAAN MAJU RENCANA TAHUN 2025		PERANGKAT DAERAH PENANGGUNG JAWAB
							TARGET 2024		PAGU INDIKATIF (Rp)			Bertambah/Berkurang (10-12)	LOKASI	SUMBER DANA	PRIORITAS			TARGET	PAGU INDIKATIF (Rp)	
							SEBELUM	SESUDAH	RKPD 2024	APBD 2024	RKPD PERUBAHAN 2024				NASIONAL	DAERAH				
1	2	3	4	5	6	7	8	9	10	11	12	13	14	15	16	17	18	19	20	21
	7.01.01.2.08.0002	Penyediaan Jasa Komunikasi, Sumber Daya Air dan Listrik					-	0 0	0,00	18.000.000,00	18.000.000,00	18.000.000,00	Kab. Banyuwangi, Semua Kecamatan, Semua Kel/Desa	PENDAPATAN ASLI DAERAH (PAD)	-	-			0,00	KECAMATAN BANYUWANGI
	7.01.01.2.08.0002	Penyediaan Jasa Komunikasi, Sumber Daya Air dan Listrik	Jumlah Laporan Penyediaan Jasa Komunikasi, Sumber Daya Air dan Listrik yang Disediakan				1 Laporan	1 Laporan	18.000.000,00	0,00	0,00	-18.000.000,00	Kab. Banyuwangi, Banyuwangi, Penganjuran	PENDAPATAN ASLI DAERAH (PAD)	-	9. Pemantapan Transformasi Digital dan Reformasi Birokrasi			0,00	KECAMATAN BANYUWANGI
	7.01.01.2.09	Pemeliharaan Barang Milik Daerah Penunjang Urusan Pemerintahan Daerah					-	-	0,00	200.000.000,00	200.000.000,00	200.000.000,00			-	9. Pemantapan Transformasi Digital dan Reformasi Birokrasi			0,00	KECAMATAN BANYUWANGI
	7.01.01.2.09.0009	Pemeliharaan/Rehabilitasi Gedung Kantor dan Bangunan Lainnya	Jumlah Gedung Kantor dan Bangunan Lainnya yang Dipelihara/Direhabilitasi				-	1 Unit	0,00	200.000.000,00	200.000.000,00	200.000.000,00	Kab. Banyuwangi, Semua Kecamatan, Semua Kel/Desa	PENDAPATAN ASLI DAERAH (PAD)	-	9. Pemantapan Transformasi Digital dan Reformasi Birokrasi			0,00	KECAMATAN BANYUWANGI
2.	7.01.03	PROGRAM PEMBERDAYAAN MASYARAKAT DESA DAN KELURAHAN	Persentase keterlibatan masyarakat dalam kegiatan pembangunan				27 %	27 %	365.000.000,00	683.367.200,00	683.367.200,00	-365.000.000,00							0,00	
	7.01.03.2.01	Koordinasi Kegiatan Pemberdayaan Desa	Cakupan Koordinasi Kegiatan Pemberdayaan Desa				100 %	100 %	10.000.000,00	99.000.000,00	99.000.000,00	89.000.000,00			-	9. Pemantapan Transformasi Digital dan Reformasi Birokrasi			0,00	KECAMATAN BANYUWANGI
	7.01.03.2.01.0003	Peningkatan Efektivitas Kegiatan Pemberdayaan Masyarakat di Wilayah Kecamatan	Jumlah Laporan Peningkatan Efektivitas Kegiatan Pemberdayaan Masyarakat di Wilayah Kecamatan				1 Laporan	1 Laporan	10.000.000,00	99.000.000,00	99.000.000,00	89.000.000,00	Kab. Banyuwangi, Banyuwangi, Penganjuran	PENDAPATAN ASLI DAERAH (PAD)	-	9. Pemantapan Transformasi Digital dan Reformasi Birokrasi			0,00	KECAMATAN BANYUWANGI
	7.01.03.2.02	Kegiatan Pemberdayaan Kelurahan	Cakupan Kegiatan Pemberdayaan Kelurahan				100 %	100 %	355.000.000,00	584.367.200,00	584.367.200,00	229.367.200,00			-	9. Pemantapan Transformasi Digital dan Reformasi Birokrasi			0,00	KECAMATAN BANYUWANGI
	7.01.03.2.02.0001	Peningkatan Partisipasi Masyarakat dalam Forum Musyawarah Perencanaan Pembangunan di Kelurahan	Jumlah Lembaga Kemasyarakatan yang Berpartisipasi dalam Forum Musyawarah Perencanaan Pembangunan di Kelurahan				1 Lembaga Kemasyarakatan	1 Lembaga Kemasyarakatan	5.000.000,00	5.000.000,00	5.000.000,00	0,00	Kab. Banyuwangi, Semua Kecamatan, Semua Kel/Desa	PENDAPATAN ASLI DAERAH (PAD)	-	9. Pemantapan Transformasi Digital dan Reformasi Birokrasi			0,00	KECAMATAN BANYUWANGI
	7.01.03.2.02.0002	Pembangunan Sarana dan Prasarana Kelurahan	Jumlah Sarana dan Prasarana Kelurahan yang Terbangun				1 Unit	1 Unit	310.000.000,00	510.000.000,00	510.000.000,00	200.000.000,00	Kab. Banyuwangi, Banyuwangi, Penganjuran	PENDAPATAN ASLI DAERAH (PAD)	-	9. Pemantapan Transformasi Digital dan Reformasi Birokrasi			0,00	KECAMATAN BANYUWANGI
	7.01.03.2.02.0003	Pemberdayaan Masyarakat di Kelurahan	Jumlah Pokmas dan Ormas yang Melaksanakan Pemberdayaan Masyarakat di Kelurahan				1 Pokmas / Ormas	1 Pokmas / Ormas	40.000.000,00	69.367.200,00	69.367.200,00	29.367.200,00	Kab. Banyuwangi, Banyuwangi, Penganjuran	PENDAPATAN ASLI DAERAH (PAD)	-	9. Pemantapan Transformasi Digital dan Reformasi Birokrasi			0,00	KECAMATAN BANYUWANGI
		KELURAHAN KAMPUNG MELAYU							344.000.000,00	484.739.900,00	478.239.900,00	134.239.900,00							12.500.000,00	
	7	UNSUR KEWILAYAHAN							344.000.000,00	484.739.900,00	478.239.900,00	134.239.900,00							12.500.000,00	
	7.01	KECAMATAN							344.000.000,00	484.739.900,00	478.239.900,00	134.239.900,00							12.500.000,00	
1.	7.01.01	PROGRAM PENUNJANG URUSAN PEMERINTAHAN DAERAH KABUPATEN/KOTA	Persentase pemenuhan kebutuhan penunjang Perangkat Daerah				94,5 %	94,5 %	44.000.000,00	58.985.100,00	52.485.100,00	-31.500.000,00							12.500.000,00	
	7.01.01.2.06	Administrasi Umum Perangkat Daerah	Cakupan Administrasi Umum Perangkat Daerah				100 %	100 %	30.000.000,00	34.834.900,00	28.334.900,00	-1.665.100,00			-	9. Pemantapan Transformasi Digital dan Reformasi Birokrasi			12.500.000,00	KECAMATAN BANYUWANGI
	7.01.01.2.06.0001	Penyediaan Komponen Instalasi Listrik/Penerangan Bangunan Kantor																		

NO	KODE	URUSAN / BIDANG URUSAN / PROGRAM / KEGIATAN / SUB KEGIATAN	INDIKATOR PROGRAM / KEGIATAN / SUB KEGIATAN	TARGET AKHIR PERIODE RENSTRA OPD	REALISASI CAPAIAN RENJA OPD TAHUN 2022	PRAKIRAAN CAPAIAN TARGET RENJA OPD TAHUN 2023	CAPAIAN KINERJA DAN KERANGKA PENDANAAN										KELOMPOK SASARAN	PRAKIRAAN MAJU RENCANA TAHUN 2025		PERANGKAT DAERAH PENANGGUNG JAWAB
							TARGET 2024		PAGU INDIKATIF (Rp)			Bertambah/Berkurang (10-12)	LOKASI	SUMBER DANA	PRIORITAS			TARGET	PAGU INDIKATIF (Rp)	
							SEBELUM	SESUDAH	RKPD 2024	APBD 2024	RKPD PERUBAHAN 2024				NASIONAL	DAERAH				
1	2	3	4	5	6	7	8	9	10	11	12	13	14	15	16	17	18	19	20	21
			Jumlah Paket Komponen Instalasi Listrik/Penerangan Bangunan Kantor yang Disediakan				1 Paket	1 Paket	5.000.000,00	5.000.000,00	5.000.000,00	0,00	Kab. Banyuwangi, Banyuwangi, Kampungmelayu	PENDAPATAN ASLI DAERAH (PAD)	-	9. Pemantapan Transformasi Digital dan Reformasi Birokrasi 9. Pemantapan Transformasi Digital dan Reformasi Birokrasi			0,00	KECAMATAN BANYUWANGI
	7.01.01.2.06.0002	Penyediaan Peralatan dan Perlengkapan Kantor																		
			Jumlah Paket Peralatan dan Perlengkapan Kantor yang Disediakan				1 Paket	1 Paket	5.000.000,00	4.842.600,00	4.842.600,00	-157.400,00	Kab. Banyuwangi, Banyuwangi, Kampungmelayu	PENDAPATAN ASLI DAERAH (PAD)	-	9. Pemantapan Transformasi Digital dan Reformasi Birokrasi 9. Pemantapan Transformasi Digital dan Reformasi Birokrasi			0,00	KECAMATAN BANYUWANGI
	7.01.01.2.06.0003	Penyediaan Peralatan Rumah Tangga																		
			Jumlah Paket Peralatan Rumah Tangga yang Disediakan				1 Paket	1 Paket	2.500.000,00	2.492.300,00	2.492.300,00	-7.700,00	Kab. Banyuwangi, Banyuwangi, Kampungmelayu	PENDAPATAN ASLI DAERAH (PAD)	-	9. Pemantapan Transformasi Digital dan Reformasi Birokrasi 9. Pemantapan Transformasi Digital dan Reformasi Birokrasi			2.500.000,00	KECAMATAN BANYUWANGI
	7.01.01.2.06.0004	Penyediaan Bahan Logistik Kantor																		
			Jumlah Paket Bahan Logistik Kantor yang Disediakan				1 Paket	1 Paket	2.500.000,00	2.500.000,00	2.500.000,00	0,00	Kab. Banyuwangi, Banyuwangi, Kampungmelayu	PENDAPATAN ASLI DAERAH (PAD)	-	9. Pemantapan Transformasi Digital dan Reformasi Birokrasi 9. Pemantapan Transformasi Digital dan Reformasi Birokrasi			0,00	KECAMATAN BANYUWANGI
	7.01.01.2.06.0005	Penyediaan Barang Cetak dan Penggandaan																		
			Jumlah Paket Barang Cetak dan Penggandaan yang Disediakan				1 Paket	1 Paket	5.000.000,00	5.000.000,00	5.000.000,00	0,00	Kab. Banyuwangi, Banyuwangi, Kampungmelayu	PENDAPATAN ASLI DAERAH (PAD)	-	9. Pemantapan Transformasi Digital dan Reformasi Birokrasi 9. Pemantapan Transformasi Digital dan Reformasi Birokrasi			0,00	KECAMATAN BANYUWANGI
	7.01.01.2.06.0009	Penyelenggaraan Rapat Koordinasi dan Konsultasi SKPD																		
			Jumlah Laporan Penyelenggaraan Rapat Koordinasi dan Konsultasi SKPD				1 Laporan	1 Laporan	10.000.000,00	15.000.000,00	8.500.000,00	-1.500.000,00	Kab. Banyuwangi, Banyuwangi, Kampungmelayu	PENDAPATAN ASLI DAERAH (PAD)	-	9. Pemantapan Transformasi Digital dan Reformasi Birokrasi 9. Pemantapan Transformasi Digital dan Reformasi Birokrasi			10.000.000,00	KECAMATAN BANYUWANGI
	7.01.01.2.07	Pengadaan Barang Milik Daerah Penunjang Urusan Pemerintah Daerah	-				-	-	0,00	10.150.200,00	10.150.200,00	10.150.200,00			-	9. Pemantapan Transformasi Digital dan Reformasi Birokrasi 9. Pemantapan Transformasi Digital dan Reformasi Birokrasi			0,00	KECAMATAN BANYUWANGI
	7.01.01.2.07.0010	Pengadaan Sarana dan Prasarana Gedung Kantor atau Bangunan Lainnya																		
			Jumlah Unit Sarana dan Prasarana Gedung Kantor atau Bangunan Lainnya yang Disediakan				-	1 Unit	0,00	10.150.200,00	10.150.200,00	10.150.200,00	Kab. Banyuwangi, Semua Kecamatan, Semua Kell/Desa	PENDAPATAN ASLI DAERAH (PAD)	-	9. Pemantapan Transformasi Digital dan Reformasi Birokrasi 9. Pemantapan Transformasi Digital dan Reformasi Birokrasi			0,00	KECAMATAN BANYUWANGI
	7.01.01.2.08	Penyediaan Jasa Penunjang Urusan Pemerintahan Daerah	Cakupan Penyediaan Jasa Penunjang Urusan Pemerintahan Daerah				100 %	100 %	14.000.000,00	14.000.000,00	14.000.000,00	0,00		-	9. Pemantapan Transformasi Digital dan Reformasi Birokrasi 9. Pemantapan Transformasi Digital dan Reformasi Birokrasi			0,00	KECAMATAN BANYUWANGI	
	7.01.01.2.08.0001	Penyediaan Jasa Surat Menyurat																		
			Jumlah Laporan Penyediaan Jasa Surat Menyurat				1 Laporan	1 Laporan	1.000.000,00	1.000.000,00	1.000.000,00	0,00	Kab. Banyuwangi, Banyuwangi, Kampungmelayu	PENDAPATAN ASLI DAERAH (PAD)	-	9. Pemantapan Transformasi Digital dan Reformasi Birokrasi 9. Pemantapan Transformasi Digital dan Reformasi Birokrasi			0,00	KECAMATAN BANYUWANGI
	7.01.01.2.08.0002	Penyediaan Jasa Komunikasi, Sumber Daya Air dan Listrik																		
			Jumlah Laporan Penyediaan Jasa Komunikasi, Sumber Daya Air dan Listrik yang Disediakan				1 Laporan	1 Laporan	13.000.000,00	13.000.000,00	13.000.000,00	0,00	Kab. Banyuwangi, Banyuwangi, Kampungmelayu	PENDAPATAN ASLI DAERAH (PAD)	-	9. Pemantapan Transformasi Digital dan Reformasi Birokrasi 9. Pemantapan Transformasi Digital dan Reformasi Birokrasi			0,00	KECAMATAN BANYUWANGI
2.	7.01.03	PROGRAM PEMBERDAYAAN MASYARAKAT DESA DAN KELURAHAN	Persentase keterlibatan masyarakat dalam kegiatan pembangunan Persentase keterlibatan masyarakat dalam kegiatan pembangunan				27 %	27 %	300.000.000,00	425.754.800,00	425.754.800,00	-300.000.000,00							0,00	
	7.01.03.2.01	Koordinasi Kegiatan Pemberdayaan Desa	Cakupan Koordinasi Kegiatan Pemberdayaan Desa				100 %	100 %	10.000.000,00	71.700.000,00	71.700.000,00	61.700.000,00			-	9. Pemantapan Transformasi Digital dan Reformasi Birokrasi 9. Pemantapan Transformasi Digital dan Reformasi Birokrasi			0,00	KECAMATAN BANYUWANGI
	7.01.03.2.01.0003	Peningkatan Efektifitas Kegiatan Pemberdayaan Masyarakat di Wilayah Kecamatan																		

NO	KODE	URUSAN / BIDANG URUSAN / PROGRAM / KEGIATAN / SUB KEGIATAN	INDIKATOR PROGRAM / KEGIATAN / SUB KEGIATAN	TARGET AKHIR PERIODE RENSTRA OPD	REALISASI CAPAIAN RENJA OPD TAHUN 2022	PRAKIRAAN CAPAIAN TARGET RENJA OPD TAHUN 2023	CAPAIAN KINERJA DAN KERANGKA PENDANAAN										KELOMPOK SASARAN	PRAKIRAAN MAJU RENCANA TAHUN 2025		PERANGKAT DAERAH PENANGGUNG JAWAB
							TARGET 2024		PAGU INDIKATIF (Rp)			Bertambah/Berkurang (10-12)	LOKASI	SUMBER DANA	PRIORITAS			TARGET	PAGU INDIKATIF (Rp)	
							SEBELUM	SESUDAH	RKPD 2024	APBD 2024	RKPD PERUBAHAN 2024				NASIONAL	DAERAH				
1	2	3	4	5	6	7	8	9	10	11	12	13	14	15	16	17	18	19	20	21
			Jumlah Laporan Peningkatan Efektivitas Kegiatan Pemberdayaan Masyarakat di Wilayah Kecamatan				1 Laporan	1 Laporan	10.000.000,00	71.700.000,00	71.700.000,00	61.700.000,00	Kab. Banyuwangi, Banyuwangi, Kampungmelayu	PENDAPATAN ASLI DAERAH (PAD)	-	9. Pemantapan Transformasi Digital dan Reformasi Birokrasi 9. Pemantapan Transformasi Digital dan Reformasi Birokrasi			0,00	KECAMATAN BANYUWANGI
	7.01.03.2.02	Kegiatan Pemberdayaan Kelurahan	Cakupan Kegiatan Pemberdayaan Kelurahan				100 %	100 %	290.000.000,00	354.054.800,00	354.054.800,00	64.054.800,00			-	9. Pemantapan Transformasi Digital dan Reformasi Birokrasi 9. Pemantapan Transformasi Digital dan Reformasi Birokrasi			0,00	KECAMATAN BANYUWANGI
	7.01.03.2.02.0001	Peningkatan Partisipasi Masyarakat dalam Forum Musyawarah Perencanaan Pembangunan di Kelurahan																		
			Jumlah Lembaga Kemasyarakatan yang Berpartisipasi dalam Forum Musyawarah Perencanaan Pembangunan di Kelurahan				1 Lembaga Kemasyarakaan	1 Lembaga Kemasyarakaan	5.000.000,00	5.000.000,00	5.000.000,00	0,00	Kab. Banyuwangi, Banyuwangi, Kampungmelayu	PENDAPATAN ASLI DAERAH (PAD)	-	9. Pemantapan Transformasi Digital dan Reformasi Birokrasi 9. Pemantapan Transformasi Digital dan Reformasi Birokrasi			0,00	KECAMATAN BANYUWANGI
	7.01.03.2.02.0002	Pembangunan Sarana dan Prasarana Kelurahan																		
			Jumlah Sarana dan Prasarana Kelurahan yang Terbangun				1 Unit	1 Unit	285.000.000,00	285.000.000,00	285.000.000,00	0,00	Kab. Banyuwangi, Banyuwangi, Kampungmelayu	PENDAPATAN ASLI DAERAH (PAD)	-	9. Pemantapan Transformasi Digital dan Reformasi Birokrasi 9. Pemantapan Transformasi Digital dan Reformasi Birokrasi			0,00	KECAMATAN BANYUWANGI
	7.01.03.2.02.0003	Pemberdayaan Masyarakat di Kelurahan																		
			Jumlah Pokmas dan Ormas yang Melaksanakan Pemberdayaan Masyarakat di Kelurahan				1 Pokmas / Ormas	1 Pokmas / Ormas	0,00	64.054.800,00	64.054.800,00	64.054.800,00	Kab. Banyuwangi, Banyuwangi, Kampungmelayu	PENDAPATAN ASLI DAERAH (PAD)	-	9. Pemantapan Transformasi Digital dan Reformasi Birokrasi 9. Pemantapan Transformasi Digital dan Reformasi Birokrasi			0,00	KECAMATAN BANYUWANGI
		KECAMATAN GIRI								5.938.516.851,00	6.373.913.851,00	6.373.913.851,00	435.397.000,00						5.948.516.851,00	
	7	UNSUR KEWILAYAHAN								5.938.516.851,00	6.373.913.851,00	6.373.913.851,00	435.397.000,00						5.948.516.851,00	
	7.01	KECAMATAN								5.938.516.851,00	6.373.913.851,00	6.373.913.851,00	435.397.000,00						5.948.516.851,00	
1.	7.01.01	PROGRAM PENUNJANG URUSAN PEMERINTAHAN DAERAH KABUPATEN/KOTA		Persentase pemenuhan kebutuhan penunjang Perangkat Daerah			94,5 %	94,5 %	5.367.057.351,00	5.802.454.351,00	5.802.454.351,00	10.000.000,00							5.377.057.351,00	
	7.01.01.2.01	Perencanaan, Penganggaran, dan Evaluasi Kinerja Perangkat Daerah	-				-	-	2.500.000,00	2.500.000,00	2.500.000,00	0,00			-	9. Pemantapan Transformasi Digital dan Reformasi Birokrasi 9. Pemantapan Transformasi Digital dan Reformasi Birokrasi			2.500.000,00	KECAMATAN GIRI
	7.01.01.2.01.0001	Penyusunan Dokumen Perencanaan Perangkat Daerah																		
			Jumlah Dokumen Perencanaan Perangkat Daerah				1 Dokumen	1 Dokumen	2.500.000,00	2.500.000,00	2.500.000,00	0,00	Kab. Banyuwangi, Banyuwangi, Semua Kel/Desa	PENDAPATAN ASLI DAERAH (PAD)	-	9. Pemantapan Transformasi Digital dan Reformasi Birokrasi 9. Pemantapan Transformasi Digital dan Reformasi Birokrasi			2.500.000,00	KECAMATAN GIRI
	7.01.01.2.02	Administrasi Keuangan Perangkat Daerah	Cakupan Administrasi Keuangan Perangkat Daerah				100 %	100 %	4.876.593.596,00	4.876.593.596,00	4.876.593.596,00	0,00			-	9. Pemantapan Transformasi Digital dan Reformasi Birokrasi 9. Pemantapan Transformasi Digital dan Reformasi Birokrasi			4.876.593.596,00	KECAMATAN GIRI
	7.01.01.2.02.0001	Penyediaan Gaji dan Tunjangan ASN																		
			Jumlah Orang yang Menerima Gaji dan Tunjangan ASN				12 Orang/bulan	12 Orang/bulan	4.876.593.596,00	4.876.593.596,00	4.876.593.596,00	0,00	Kab. Banyuwangi, Banyuwangi, Semua Kel/Desa	DANA TRANSFER UMUM-DANA ALOKASI UMUM	-	9. Pemantapan Transformasi Digital dan Reformasi Birokrasi 9. Pemantapan Transformasi Digital dan Reformasi Birokrasi			4.876.593.596,00	KECAMATAN GIRI
	7.01.01.2.06	Administrasi Umum Perangkat Daerah	Cakupan Administrasi Umum Perangkat Daerah				100 %	100 %	124.507.700,00	117.988.900,00	117.988.900,00	-6.518.800,00			-	9. Pemantapan Transformasi Digital dan Reformasi Birokrasi 9. Pemantapan Transformasi Digital dan Reformasi Birokrasi			134.507.700,00	KECAMATAN GIRI
	7.01.01.2.06.0001	Penyediaan Komponen Instalasi Listrik/Penerangan Bangunan Kantor																		
			Jumlah Paket Komponen Instalasi Listrik/Penerangan Bangunan Kantor yang Disediakan				1 Paket	1 Paket	8.000.000,00	8.000.000,00	8.000.000,00	0,00	Kab. Banyuwangi, Banyuwangi, Semua Kel/Desa	PENDAPATAN ASLI DAERAH (PAD)	-	9. Pemantapan Transformasi Digital dan Reformasi Birokrasi 9. Pemantapan Transformasi Digital dan Reformasi Birokrasi			8.000.000,00	KECAMATAN GIRI
	7.01.01.2.06.0002	Penyediaan Peralatan dan Perlengkapan Kantor																		
			Jumlah Paket Peralatan dan Perlengkapan Kantor yang Disediakan				1 Paket	1 Paket	20.017.000,00	27.498.200,00	27.498.200,00	7.481.200,00	Kab. Banyuwangi, Semua Kecamatan, Semua Kel/Desa	PENDAPATAN ASLI DAERAH (PAD)	-	9. Pemantapan Transformasi Digital dan Reformasi Birokrasi 9. Pemantapan Transformasi Digital dan Reformasi Birokrasi			30.017.000,00	KECAMATAN GIRI
	7.01.01.2.06.0003	Penyediaan Peralatan Rumah Tangga																		

NO	KODE	URUSAN / BIDANG URUSAN / PROGRAM / KEGIATAN / SUB KEGIATAN	INDIKATOR PROGRAM / KEGIATAN / SUB KEGIATAN	TARGET AKHIR PERIODE RENSTRA OPD	REALISASI CAPAIAN RENJA OPD TAHUN 2022	PRAKIRAAN CAPAIAN TARGET RENJA OPD TAHUN 2023	CAPAIAN KINERJA DAN KERANGKA PENDANAAN										KELOMPOK SASARAN	PRAKIRAAN MAJU RENCANA TAHUN 2025		PERANGKAT DAERAH PENANGGUNG JAWAB
							TARGET 2024		PAGU INDIKATIF (Rp)			Bertambah/Berkurang (10-12)	LOKASI	SUMBER DANA	PRIORITAS			TARGET	PAGU INDIKATIF (Rp)	
							SEBELUM	SESUDAH	RKPD 2024	APBD 2024	RKPD PERUBAHAN 2024				NASIONAL	DAERAH				
1	2	3	4	5	6	7	8	9	10	11	12	13	14	15	16	17	18	19	20	21
			Jumlah Paket Peralatan Rumah Tangga yang Disediakan				1 Paket	1 Paket	7.991.800,00	7.991.800,00	7.991.800,00	0,00	Kab. Banyuwangi, Giri, Semua Kel/Desa	PENDAPATAN ASLI DAERAH (PAD)	-	9. Pemantapan Transformasi Digital dan Reformasi Birokrasi 9. Pemantapan Transformasi Digital dan Reformasi Birokrasi			7.991.800,00	KECAMATAN GIRI
	7.01.01.2.06.0004	Penyediaan Bahan Logistik Kantor																		
			Jumlah Paket Bahan Logistik Kantor yang Disediakan				1 Paket	1 Paket	17.500.000,00	21.500.000,00	21.500.000,00	4.000.000,00	Kab. Banyuwangi, Giri, Semua Kel/Desa	PENDAPATAN ASLI DAERAH (PAD)	-	9. Pemantapan Transformasi Digital dan Reformasi Birokrasi 9. Pemantapan Transformasi Digital dan Reformasi Birokrasi			17.500.000,00	KECAMATAN GIRI
	7.01.01.2.06.0005	Penyediaan Barang Cetak dan Penggandaan																		
			Jumlah Paket Barang Cetak dan Penggandaan yang Disediakan				1 Paket	1 Paket	5.999.900,00	5.999.900,00	5.999.900,00	0,00	Kab. Banyuwangi, Giri, Semua Kel/Desa	PENDAPATAN ASLI DAERAH (PAD)	-	9. Pemantapan Transformasi Digital dan Reformasi Birokrasi 9. Pemantapan Transformasi Digital dan Reformasi Birokrasi			5.999.900,00	KECAMATAN GIRI
	7.01.01.2.06.0009	Penyelenggaraan Rapat Koordinasi dan Konsultasi SKPD																		
			Jumlah Laporan Penyelenggaraan Rapat Koordinasi dan Konsultasi SKPD				1 Laporan	1 Laporan	64.999.000,00	46.999.000,00	46.999.000,00	-18.000.000,00	Kab. Banyuwangi, Giri, Semua Kel/Desa	PENDAPATAN ASLI DAERAH (PAD)	-	9. Pemantapan Transformasi Digital dan Reformasi Birokrasi 9. Pemantapan Transformasi Digital dan Reformasi Birokrasi			64.999.000,00	KECAMATAN GIRI
	7.01.01.2.08	Penyediaan Jasa Penunjang Urusan Pemerintahan Daerah	Cakupan Penyediaan Jasa Penunjang Urusan Pemerintahan Daerah				100 %	100 %	328.599.055,00	371.017.855,00	371.017.855,00	42.418.800,00			-	9. Pemantapan Transformasi Digital dan Reformasi Birokrasi 9. Pemantapan Transformasi Digital dan Reformasi Birokrasi	-		328.599.055,00	KECAMATAN GIRI
	7.01.01.2.08.0001	Penyediaan Jasa Surat Menyurat																		
			Jumlah Laporan Penyediaan Jasa Surat Menyurat				1 Laporan	1 Laporan	2.000.000,00	2.000.000,00	2.000.000,00	0,00	Kab. Banyuwangi, Giri, Semua Kel/Desa	PENDAPATAN ASLI DAERAH (PAD)	-	9. Pemantapan Transformasi Digital dan Reformasi Birokrasi 9. Pemantapan Transformasi Digital dan Reformasi Birokrasi			2.000.000,00	KECAMATAN GIRI
	7.01.01.2.08.0002	Penyediaan Jasa Komunikasi, Sumber Daya Air dan Listrik																		
			Jumlah Laporan Penyediaan Jasa Komunikasi, Sumber Daya Air dan Listrik yang Disediakan				1 Laporan	1 Laporan	47.999.055,00	55.017.855,00	55.017.855,00	7.018.800,00	Kab. Banyuwangi, Giri, Semua Kel/Desa	PENDAPATAN ASLI DAERAH (PAD)	-	9. Pemantapan Transformasi Digital dan Reformasi Birokrasi 9. Pemantapan Transformasi Digital dan Reformasi Birokrasi			47.999.055,00	KECAMATAN GIRI
	7.01.01.2.08.0003	Penyediaan Jasa Peralatan dan Perlengkapan Kantor																		
			Jumlah Laporan Penyediaan Jasa Peralatan dan Perlengkapan Kantor yang Disediakan				1 Laporan	1 Laporan	5.000.000,00	5.000.000,00	5.000.000,00	0,00	Kab. Banyuwangi, Giri, Semua Kel/Desa	PENDAPATAN ASLI DAERAH (PAD)	-	9. Pemantapan Transformasi Digital dan Reformasi Birokrasi 9. Pemantapan Transformasi Digital dan Reformasi Birokrasi			5.000.000,00	KECAMATAN GIRI
	7.01.01.2.08.0004	Penyediaan Jasa Pelayanan Umum Kantor																		
			Jumlah Laporan Penyediaan Jasa Pelayanan Umum Kantor yang Disediakan				1 Laporan	1 Laporan	273.600.000,00	309.000.000,00	309.000.000,00	35.400.000,00	Kab. Banyuwangi, Giri, Semua Kel/Desa	PENDAPATAN ASLI DAERAH (PAD)	-	9. Pemantapan Transformasi Digital dan Reformasi Birokrasi 9. Pemantapan Transformasi Digital dan Reformasi Birokrasi			273.600.000,00	KECAMATAN GIRI
	7.01.01.2.09	Pemeliharaan Barang Milik Daerah Penunjang Urusan Pemerintahan Daerah	Cakupan Pemeliharaan Barang Milik Daerah Penunjang Urusan Pemerintahan Daerah				100 %	100 %	34.857.000,00	434.354.000,00	434.354.000,00	399.497.000,00			-	9. Pemantapan Transformasi Digital dan Reformasi Birokrasi 9. Pemantapan Transformasi Digital dan Reformasi Birokrasi	-		34.857.000,00	KECAMATAN GIRI
	7.01.01.2.09.0002	Penyediaan Jasa Pemeliharaan, Biaya Pemeliharaan, Pajak dan Perizinan Kendaraan Dinas Operasional atau Lapangan																		
			Jumlah Kendaraan Dinas Operasional atau Lapangan yang Dipelihara dan Dibayarkan Pajak dan Perizannya				1 Unit	1 Unit	24.872.000,00	24.372.000,00	24.372.000,00	-500.000,00	Kab. Banyuwangi, Giri, Semua Kel/Desa	PENDAPATAN ASLI DAERAH (PAD)	-	9. Pemantapan Transformasi Digital dan Reformasi Birokrasi 9. Pemantapan Transformasi Digital dan Reformasi Birokrasi			24.872.000,00	KECAMATAN GIRI
	7.01.01.2.09.0006	Pemeliharaan Peralatan dan Mesin Lainnya																		
			Jumlah Peralatan dan Mesin Lainnya yang Dipelihara				1 Unit	1 Unit	9.985.000,00	9.982.000,00	9.982.000,00	-3.000,00	Kab. Banyuwangi, Giri, Semua Kel/Desa	PENDAPATAN ASLI DAERAH (PAD)	-	9. Pemantapan Transformasi Digital dan Reformasi Birokrasi 9. Pemantapan Transformasi Digital dan Reformasi Birokrasi			9.985.000,00	KECAMATAN GIRI
	7.01.01.2.09.0009	Pemeliharaan/Rehabilitasi Gedung Kantor dan Bangunan Lainnya																		
			Jumlah Gedung Kantor dan Bangunan Lainnya yang Dipelihara/Direhabilitasi				-	1 Unit	0,00	400.000.000,00	400.000.000,00	400.000.000,00	Kab. Banyuwangi, Giri, Semua Kecamatan, Semua Kel/Desa	PENDAPATAN ASLI DAERAH (PAD)	-	9. Pemantapan Transformasi Digital dan Reformasi Birokrasi 9. Pemantapan Transformasi Digital dan Reformasi Birokrasi			0,00	KECAMATAN GIRI

NO	KODE	URUSAN / BIDANG URUSAN / PROGRAM / KEGIATAN / SUB KEGIATAN	INDIKATOR PROGRAM / KEGIATAN / SUB KEGIATAN	TARGET AKHIR PERIODE RENSTRA OPD	REALISASI CAPAIAN RENJA OPD TAHUN 2022	PRAKIRAAN CAPAIAN TARGET RENJA OPD TAHUN 2023	CAPAIAN KINERJA DAN KERANGKA PENDANAAN										KELOMPOK SASARAN	PRAKIRAAN MAJU RENCANA TAHUN 2025		PERANGKAT DAERAH PENANGGUNG JAWAB
							TARGET 2024		PAGU INDIKATIF (Rp)			Bertambah/Berkurang (10-12)	LOKASI	SUMBER DANA	PRIORITAS			TARGET	PAGU INDIKATIF (Rp)	
							SEBELUM	SESUDAH	RKPD 2024	APBD 2024	RKPD PERUBAHAN 2024				NASIONAL	DAERAH				
1	2	3	4	5	6	7	8	9	10	11	12	13	14	15	16	17	18	19	20	21
2.	7.01.02	PROGRAM PENYELENGGARAAN PEMERINTAHAN DAN PELAYANAN PUBLIK	Persentase sarana prasarana kecamatan dan kelurahan dalam kondisi baik Persentase sarana prasarana kecamatan dan kelurahan dalam kondisi baik				82,5 %	82,5 %	157.282.000,00	157.282.000,00	157.282.000,00	0,00							157.282.000,00	
	7.01.02.2.01	Koordinasi Penyelenggaraan Kegiatan Pemerintahan di Tingkat Kecamatan	Cakupan Koordinasi Penyelenggaraan Kegiatan Pemerintahan di Tingkat Kecamatan				100 %	100 %	147.282.000,00	147.282.000,00	147.282.000,00	0,00			-	9. Pemantapan Transformasi Digital dan Reformasi Birokrasi 9. Pemantapan Transformasi Digital dan Reformasi Birokrasi			147.282.000,00	KECAMATAN GIRI
	7.01.02.2.01.0002	Peningkatan Efektivitas Kegiatan Pemerintahan di Tingkat Kecamatan																		
			Jumlah Dokumen Peningkatan Efektivitas Kegiatan Pemerintahan di Tingkat Kecamatan				1 Dokumen	1 Dokumen	147.282.000,00	147.282.000,00	147.282.000,00	0,00	Kab. Banyuwangi, Giri, Semua Kel/Desa	PENDAPATAN ASLI DAERAH (PAD)	-	9. Pemantapan Transformasi Digital dan Reformasi Birokrasi 9. Pemantapan Transformasi Digital dan Reformasi Birokrasi			147.282.000,00	KECAMATAN GIRI
	7.01.02.2.02	Penyelenggaraan Urusan Pemerintahan yang Tidak Dilaksanakan oleh Unit Kerja Perangkat Daerah yang Ada di Kecamatan	Cakupan Penyelenggaraan Urusan Pemerintahan yang Tidak Dilaksanakan oleh Unit Kerja Perangkat Daerah yang ada di Kecamatan				100 %	100 %	10.000.000,00	10.000.000,00	10.000.000,00	0,00			-	9. Pemantapan Transformasi Digital dan Reformasi Birokrasi 9. Pemantapan Transformasi Digital dan Reformasi Birokrasi			10.000.000,00	KECAMATAN GIRI
	7.01.02.2.02.0001	Perencanaan Kegiatan Pelayanan kepada Masyarakat di Kecamatan																		
			Jumlah Dokumen Perencanaan Kegiatan Pelayanan kepada Masyarakat di Kecamatan				1 Dokumen	1 Dokumen	10.000.000,00	10.000.000,00	10.000.000,00	0,00	Kab. Banyuwangi, Giri, Semua Kel/Desa	PENDAPATAN ASLI DAERAH (PAD)	-	9. Pemantapan Transformasi Digital dan Reformasi Birokrasi 9. Pemantapan Transformasi Digital dan Reformasi Birokrasi			10.000.000,00	KECAMATAN GIRI
3.	7.01.03	PROGRAM PEMBERDAYAAN MASYARAKAT DESA DAN KELURAHAN	Persentase keterlibatan masyarakat dalam kegiatan pembangunan Persentase keterlibatan masyarakat dalam kegiatan pembangunan				27 %	27 %	401.977.500,00	401.977.500,00	401.977.500,00	0,00							401.977.500,00	
	7.01.03.2.01	Koordinasi Kegiatan Pemberdayaan Desa	Cakupan Koordinasi Kegiatan Pemberdayaan Desa				100 %	100 %	401.977.500,00	401.977.500,00	401.977.500,00	0,00			-	9. Pemantapan Transformasi Digital dan Reformasi Birokrasi 9. Pemantapan Transformasi Digital dan Reformasi Birokrasi			401.977.500,00	KECAMATAN GIRI
	7.01.03.2.01.0003	Peningkatan Efektivitas Kegiatan Pemberdayaan Masyarakat di Wilayah Kecamatan																		
			Jumlah Laporan Peningkatan Efektivitas Kegiatan Pemberdayaan Masyarakat di Wilayah Kecamatan				1 Laporan	1 Laporan	401.977.500,00	401.977.500,00	401.977.500,00	0,00	Kab. Banyuwangi, Giri, Semua Kel/Desa	PENDAPATAN ASLI DAERAH (PAD)	-	9. Pemantapan Transformasi Digital dan Reformasi Birokrasi 9. Pemantapan Transformasi Digital dan Reformasi Birokrasi			401.977.500,00	KECAMATAN GIRI
4.	7.01.04	PROGRAM KOORDINASI KETENTRAMAN DAN KETERTIBAN UMUM	Jumlah pelanggaran Perda dan Perbup di Kecamatan Jumlah pelanggaran Perda dan Perbup di Kecamatan				2 kasus	2 kasus	6.275.000,00	6.275.000,00	6.275.000,00	0,00							6.275.000,00	
	7.01.04.2.02	Koordinasi Penerapan dan Penegakan Peraturan Daerah dan Peraturan Kepala Daerah	-				-	-	6.275.000,00	6.275.000,00	6.275.000,00	0,00			-	9. Pemantapan Transformasi Digital dan Reformasi Birokrasi 9. Pemantapan Transformasi Digital dan Reformasi Birokrasi			6.275.000,00	KECAMATAN GIRI
	7.01.04.2.02.0001	Koordinasi/Sinergi dengan Perangkat Daerah yang Tugas dan Fungsinya di Bidang Penegakan Peraturan Perundang-Undangan dan/atau Kepolisian Negara Republik Indonesia																		
			Jumlah Laporan Koordinasi/Sinergi dengan Perangkat Daerah yang Tugas dan Fungsinya di Bidang Penegakan Peraturan Perundang-Undangan dan/atau Kepolisian Negara Republik Indonesia				1 Laporan	1 Laporan	6.275.000,00	6.275.000,00	6.275.000,00	0,00	Kab. Banyuwangi, Giri, Semua Kel/Desa	PENDAPATAN ASLI DAERAH (PAD)	-	9. Pemantapan Transformasi Digital dan Reformasi Birokrasi 9. Pemantapan Transformasi Digital dan Reformasi Birokrasi			6.275.000,00	KECAMATAN GIRI
5.	7.01.06	PROGRAM PEMBINAAN DAN PENGAWASAN PEMERINTAHAN DESA	persentase laporan keuangan desa yang selesai tepat waktu persentase laporan keuangan desa yang selesai tepat waktu				90 %	90 %	5.925.000,00	5.925.000,00	5.925.000,00	0,00							5.925.000,00	
	7.01.06.2.01	Fasilitasi, Rekomendasi dan Koordinasi Pembinaan dan Pengawasan Pemerintahan Desa	Cakupan Fasilitasi, Rekomendasi dan Koordinasi Pembinaan dan Pengawasan Pemerintahan Desa				100 %	100 %	5.925.000,00	5.925.000,00	5.925.000,00	0,00			-	9. Pemantapan Transformasi Digital dan Reformasi Birokrasi 9. Pemantapan Transformasi Digital dan Reformasi Birokrasi			5.925.000,00	KECAMATAN GIRI
	7.01.06.2.01.0003	Fasilitasi Pengelolaan Keuangan Desa dan Pendayagunaan Aset Desa																		
			Jumlah Dokumen yang Difasilitasi dalam rangka Pengelolaan Keuangan Desa dan Pendayagunaan Aset Desa				1 Dokumen	1 Dokumen	5.925.000,00	5.925.000,00	5.925.000,00	0,00	Kab. Banyuwangi, Giri, Semua Kel/Desa	PENDAPATAN ASLI DAERAH (PAD)	-	9. Pemantapan Transformasi Digital dan Reformasi Birokrasi 9. Pemantapan Transformasi Digital dan Reformasi Birokrasi			5.925.000,00	KECAMATAN GIRI
		KELURAHAN PENATABAN																		
									349.720.265,00	450.582.365,00	450.582.365,00	100.862.100,00							407.820.265,00	
7		UNSUR KEWILAYAHAN																		
									349.720.265,00	450.582.365,00	450.582.365,00	100.862.100,00							407.820.265,00	
7.01		KECAMATAN																		
									349.720.265,00	450.582.365,00	450.582.365,00	100.862.100,00							407.820.265,00	
1.	7.01.01	PROGRAM PENUNJANG URUSAN PEMERINTAHAN DAERAH KABUPATEN/KOTA	Persentase pemenuhan kebutuhan penunjang Perangkat Daerah				94,5 %	94,5 %	59.720.265,00	74.656.415,00	74.656.415,00	0,00							59.720.265,00	

NO	KODE	URUSAN / BIDANG URUSAN / PROGRAM / KEGIATAN / SUB KEGIATAN	INDIKATOR PROGRAM / KEGIATAN / SUB KEGIATAN	TARGET AKHIR PERIODE RENSTRA OPD	REALISASI CAPAIAN RENJA OPD TAHUN 2022	PRAKIRAAN CAPAIAN TARGET RENJA OPD TAHUN 2023	CAPAIAN KINERJA DAN KERANGKA PENDANAAN										KELOMPOK SASARAN	PRAKIRAAN MAJU RENCANA TAHUN 2025		PERANGKAT DAERAH PENANGGUNG JAWAB
							TARGET 2024		PAGU INDIKATIF (Rp)			Bertambah/Berkurang (10-12)	LOKASI	SUMBER DANA	PRIORITAS			TARGET	PAGU INDIKATIF (Rp)	
							SEBELUM	SESUDAH	RKPD 2024	APBD 2024	RKPD PERUBAHAN 2024				NASIONAL	DAERAH				
1	2	3	4	5	6	7	8	9	10	11	12	13	14	15	16	17	18	19	20	21
	7.01.01.2.06	Administrasi Umum Perangkat Daerah	Cakupan Administrasi Umum Perangkat Daerah				100 %	100 %	32.492.300,00	47.461.450,00	47.461.450,00	14.969.150,00			-	9. Pemantapan Transformasi Digital dan Reformasi Birokrasi 9. Pemantapan Transformasi Digital dan Reformasi Birokrasi			32.492.300,00	KECAMATAN GIRI
	7.01.01.2.06.0001	Penyediaan Komponen Instalasi Listrik/Penerangan Bangunan Kantor																		
			Jumlah Paket Komponen Instalasi Listrik/Penerangan Bangunan Kantor yang Disediakan				1 Paket	1 Paket	4.993.600,00	4.993.600,00	4.993.600,00	0,00	Kab. Banyuwangi, Giri, Penataban	PENDAPATAN ASLI DAERAH (PAD)	-	9. Pemantapan Transformasi Digital dan Reformasi Birokrasi 9. Pemantapan Transformasi Digital dan Reformasi Birokrasi			4.993.600,00	KECAMATAN GIRI
	7.01.01.2.06.0002	Penyediaan Peralatan dan Perlengkapan Kantor																		
			Jumlah Paket Peralatan dan Perlengkapan Kantor yang Disediakan				1 Paket	1 Paket	5.000.000,00	14.976.800,00	14.976.800,00	9.976.800,00	Kab. Banyuwangi, Giri, Penataban	PENDAPATAN ASLI DAERAH (PAD)	-	9. Pemantapan Transformasi Digital dan Reformasi Birokrasi 9. Pemantapan Transformasi Digital dan Reformasi Birokrasi			5.000.000,00	KECAMATAN GIRI
	7.01.01.2.06.0003	Penyediaan Peralatan Rumah Tangga																		
			Jumlah Paket Peralatan Rumah Tangga yang Disediakan				1 Paket	1 Paket	2.498.700,00	2.491.050,00	2.491.050,00	-7.650,00	Kab. Banyuwangi, Giri, Penataban	PENDAPATAN ASLI DAERAH (PAD)	-	9. Pemantapan Transformasi Digital dan Reformasi Birokrasi 9. Pemantapan Transformasi Digital dan Reformasi Birokrasi			2.498.700,00	KECAMATAN GIRI
	7.01.01.2.06.0004	Penyediaan Bahan Logistik Kantor																		
			Jumlah Paket Bahan Logistik Kantor yang Disediakan				1 Paket	1 Paket	5.000.000,00	5.000.000,00	5.000.000,00	0,00	Kab. Banyuwangi, Giri, Penataban	PENDAPATAN ASLI DAERAH (PAD)	-	9. Pemantapan Transformasi Digital dan Reformasi Birokrasi 9. Pemantapan Transformasi Digital dan Reformasi Birokrasi			5.000.000,00	KECAMATAN GIRI
	7.01.01.2.06.0005	Penyediaan Barang Cetak dan Penggandaan																		
			Jumlah Paket Barang Cetak dan Penggandaan yang Disediakan				1 Paket	1 Paket	5.000.000,00	5.000.000,00	5.000.000,00	0,00	Kab. Banyuwangi, Giri, Penataban	PENDAPATAN ASLI DAERAH (PAD)	-	9. Pemantapan Transformasi Digital dan Reformasi Birokrasi 9. Pemantapan Transformasi Digital dan Reformasi Birokrasi			5.000.000,00	KECAMATAN GIRI
	7.01.01.2.06.0009	Penyelenggaraan Rapat Koordinasi dan Konsultasi SKPD																		
			Jumlah Laporan Penyelenggaraan Rapat Koordinasi dan Konsultasi SKPD				1 Laporan	1 Laporan	10.000.000,00	15.000.000,00	15.000.000,00	5.000.000,00	Kab. Banyuwangi, Giri, Penataban	PENDAPATAN ASLI DAERAH (PAD)	-	9. Pemantapan Transformasi Digital dan Reformasi Birokrasi 9. Pemantapan Transformasi Digital dan Reformasi Birokrasi			10.000.000,00	KECAMATAN GIRI
	7.01.01.2.08	Penyediaan Jasa Penunjang Urusan Pemerintahan Daerah	Cakupan Penyediaan Jasa Penunjang Urusan Pemerintahan Daerah				100 %	100 %	22.298.965,00	22.298.965,00	22.298.965,00	0,00			-	9. Pemantapan Transformasi Digital dan Reformasi Birokrasi 9. Pemantapan Transformasi Digital dan Reformasi Birokrasi			22.298.965,00	KECAMATAN GIRI
	7.01.01.2.08.0001	Penyediaan Jasa Surat Menyurat																		
			Jumlah Laporan Penyediaan Jasa Surat Menyurat				1 Laporan	1 Laporan	1.000.000,00	1.000.000,00	1.000.000,00	0,00	Kab. Banyuwangi, Giri, Penataban	PENDAPATAN ASLI DAERAH (PAD)	-	9. Pemantapan Transformasi Digital dan Reformasi Birokrasi 9. Pemantapan Transformasi Digital dan Reformasi Birokrasi			1.000.000,00	KECAMATAN GIRI
	7.01.01.2.08.0002	Penyediaan Jasa Komunikasi, Sumber Daya Air dan Listrik																		
			Jumlah Laporan Penyediaan Jasa Komunikasi, Sumber Daya Air dan Listrik yang Disediakan				1 Laporan	1 Laporan	21.298.965,00	21.298.965,00	21.298.965,00	0,00	Kab. Banyuwangi, Giri, Penataban	PENDAPATAN ASLI DAERAH (PAD)	-	9. Pemantapan Transformasi Digital dan Reformasi Birokrasi 9. Pemantapan Transformasi Digital dan Reformasi Birokrasi			21.298.965,00	KECAMATAN GIRI
	7.01.01.2.09	Pemeliharaan Barang Milik Daerah Penunjang Urusan Pemerintahan Daerah	Cakupan Pemeliharaan Barang Milik Daerah Penunjang Urusan Pemerintahan Daerah				100 %	100 %	4.929.000,00	4.896.000,00	4.896.000,00	-33.000,00			-	9. Pemantapan Transformasi Digital dan Reformasi Birokrasi 9. Pemantapan Transformasi Digital dan Reformasi Birokrasi			4.929.000,00	KECAMATAN GIRI
	7.01.01.2.09.0006	Pemeliharaan Peralatan dan Mesin Lainnya																		
			Jumlah Peralatan dan Mesin Lainnya yang Dipelihara				1 Unit	1 Unit	4.929.000,00	4.896.000,00	4.896.000,00	-33.000,00	Kab. Banyuwangi, Giri, Penataban	PENDAPATAN ASLI DAERAH (PAD)	-	9. Pemantapan Transformasi Digital dan Reformasi Birokrasi 9. Pemantapan Transformasi Digital dan Reformasi Birokrasi			4.929.000,00	KECAMATAN GIRI
2.	7.01.03	PROGRAM PEMBERDAYAAN MASYARAKAT DESA DAN KELURAHAN	Persentase keterlibatan masyarakat dalam kegiatan pembangunan Persentase keterlibatan masyarakat dalam kegiatan pembangunan				27 %	27 %	290.000.000,00	375.925.950,00	375.925.950,00	58.100.000,00							348.100.000,00	

NO	KODE	URUSAN / BIDANG URUSAN / PROGRAM / KEGIATAN / SUB KEGIATAN	INDIKATOR PROGRAM / KEGIATAN / SUB KEGIATAN	TARGET AKHIR PERIODE RENSTRA OPD	REALISASI CAPAIAN RENJA OPD TAHUN 2022	PRAKIRAAN CAPAIAN TARGET RENJA OPD TAHUN 2023	CAPAIAN KINERJA DAN KERANGKA PENDANAAN										KELOMPOK SASARAN	PRAKIRAAN MAJU RENCANA TAHUN 2025		PERANGKAT DAERAH PENANGGUNG JAWAB
							TARGET 2024		PAGU INDIKATIF (Rp)			Bertambah/Berkurang (10-12)	LOKASI	SUMBER DANA	PRIORITAS			TARGET	PAGU INDIKATIF (Rp)	
							SEBELUM	SESUDAH	RKPD 2024	APBD 2024	RKPD PERUBAHAN 2024				NASIONAL	DAERAH				
1	2	3	4	5	6	7	8	9	10	11	12	13	14	15	16	17	18	19	20	21
	7.01.03.2.01	Koordinasi Kegiatan Pemberdayaan Desa	Cakupan Koordinasi Kegiatan Pemberdayaan Desa				100 %	100 %	10.000.000,00	68.100.000,00	68.100.000,00	58.100.000,00			-	9. Pemantapan Transformasi Digital dan Reformasi Birokrasi 9. Pemantapan Transformasi Digital dan Reformasi Birokrasi			68.100.000,00	KECAMATAN GIRI
	7.01.03.2.01.0003	Peningkatan Efektivitas Kegiatan Pemberdayaan Masyarakat di Wilayah Kecamatan																		
			Jumlah Laporan Peningkatan Efektivitas Kegiatan Pemberdayaan Masyarakat di Wilayah Kecamatan				1 Laporan	1 Laporan	10.000.000,00	68.100.000,00	68.100.000,00	58.100.000,00	Kab. Banyuwangi, Giri, Penataban	PENDAPATAN ASLI DAERAH (PAD)	-	9. Pemantapan Transformasi Digital dan Reformasi Birokrasi 9. Pemantapan Transformasi Digital dan Reformasi Birokrasi			68.100.000,00	KECAMATAN GIRI
	7.01.03.2.02	Kegiatan Pemberdayaan Kelurahan	Cakupan Kegiatan Pemberdayaan Kelurahan				100 %	100 %	280.000.000,00	307.825.950,00	307.825.950,00	27.825.950,00			-	9. Pemantapan Transformasi Digital dan Reformasi Birokrasi 9. Pemantapan Transformasi Digital dan Reformasi Birokrasi			280.000.000,00	KECAMATAN GIRI
	7.01.03.2.02.0001	Peningkatan Partisipasi Masyarakat dalam Forum Musyawarah Perencanaan Pembangunan di Kelurahan																		
			Jumlah Lembaga Masyarakat yang Berpartisipasi dalam Forum Musyawarah Perencanaan Pembangunan di Kelurahan				1 Lembaga Kemasyarakatan	1 Lembaga Kemasyarakatan	5.000.000,00	5.000.000,00	5.000.000,00	0,00	Kab. Banyuwangi, Giri, Penataban	PENDAPATAN ASLI DAERAH (PAD)	-	9. Pemantapan Transformasi Digital dan Reformasi Birokrasi 9. Pemantapan Transformasi Digital dan Reformasi Birokrasi			5.000.000,00	KECAMATAN GIRI
	7.01.03.2.02.0002	Pembangunan Sarana dan Prasarana Kelurahan																		
			Jumlah Sarana dan Prasarana Kelurahan yang Terbangun				1 Unit	1 Unit	235.000.000,00	235.000.000,00	235.000.000,00	0,00	Kab. Banyuwangi, Giri, Penataban	PENDAPATAN ASLI DAERAH (PAD)	-	9. Pemantapan Transformasi Digital dan Reformasi Birokrasi 9. Pemantapan Transformasi Digital dan Reformasi Birokrasi			235.000.000,00	KECAMATAN GIRI
	7.01.03.2.02.0003	Pemberdayaan Masyarakat di Kelurahan																		
			Jumlah Pokmas dan Ormas yang Melaksanakan Pemberdayaan Masyarakat di Kelurahan				1 Pokmas / Ormas	1 Pokmas / Ormas	40.000.000,00	67.825.950,00	67.825.950,00	27.825.950,00	Kab. Banyuwangi, Giri, Penataban	PENDAPATAN ASLI DAERAH (PAD)	-	9. Pemantapan Transformasi Digital dan Reformasi Birokrasi 9. Pemantapan Transformasi Digital dan Reformasi Birokrasi			40.000.000,00	KECAMATAN GIRI
		KELURAHAN GIRI								333.490.269,00	450.633.619,00	450.633.619,00	117.143.350,00						189.990.269,00	
	7	UNSUR KEWILAYAHAN								333.490.269,00	450.633.619,00	450.633.619,00	117.143.350,00						189.990.269,00	
	7.01	KECAMATAN								333.490.269,00	450.633.619,00	450.633.619,00	117.143.350,00						189.990.269,00	
1.	7.01.01	PROGRAM PENUNJANG URUSAN PEMERINTAHAN DAERAH KABUPATEN/KOTA	Persentase pemenuhan kebutuhan penunjang Perangkat Daerah				94,5 %	94,5 %	43.490.269,00	58.499.769,00	58.499.769,00	0,00							43.490.269,00	
	7.01.01.2.06	Administrasi Umum Perangkat Daerah	Cakupan Administrasi Umum Perangkat Daerah				100 %	100 %	32.490.500,00	47.500.000,00	47.500.000,00	15.009.500,00			-	9. Pemantapan Transformasi Digital dan Reformasi Birokrasi 9. Pemantapan Transformasi Digital dan Reformasi Birokrasi			32.490.500,00	KECAMATAN GIRI
	7.01.01.2.06.0001	Penyediaan Komponen Instalasi Listrik/Penerangan Bangunan Kantor																		
			Jumlah Paket Komponen Instalasi Listrik/Penerangan Bangunan Kantor yang Disediakan				1 Paket	1 Paket	4.991.200,00	5.000.000,00	5.000.000,00	8.800,00	Kab. Banyuwangi, Giri, Giri	PENDAPATAN ASLI DAERAH (PAD)	-	9. Pemantapan Transformasi Digital dan Reformasi Birokrasi 9. Pemantapan Transformasi Digital dan Reformasi Birokrasi			4.991.200,00	KECAMATAN GIRI
	7.01.01.2.06.0002	Penyediaan Peralatan dan Perlengkapan Kantor																		
			Jumlah Paket Peralatan dan Perlengkapan Kantor yang Disediakan				1 Paket	1 Paket	5.000.000,00	15.000.000,00	15.000.000,00	10.000.000,00	Kab. Banyuwangi, Giri, Giri	PENDAPATAN ASLI DAERAH (PAD)	-	9. Pemantapan Transformasi Digital dan Reformasi Birokrasi 9. Pemantapan Transformasi Digital dan Reformasi Birokrasi			5.000.000,00	KECAMATAN GIRI
	7.01.01.2.06.0003	Penyediaan Peralatan Rumah Tangga																		
			Jumlah Paket Peralatan Rumah Tangga yang Disediakan				1 Paket	1 Paket	2.499.300,00	2.500.000,00	2.500.000,00	700,00	Kab. Banyuwangi, Giri, Giri	PENDAPATAN ASLI DAERAH (PAD)	-	9. Pemantapan Transformasi Digital dan Reformasi Birokrasi 9. Pemantapan Transformasi Digital dan Reformasi Birokrasi			2.499.300,00	KECAMATAN GIRI
	7.01.01.2.06.0004	Penyediaan Bahan Logistik Kantor																		
			Jumlah Paket Bahan Logistik Kantor yang Disediakan				1 Paket	1 Paket	5.000.000,00	5.000.000,00	5.000.000,00	0,00	Kab. Banyuwangi, Giri, Giri	PENDAPATAN ASLI DAERAH (PAD)	-	9. Pemantapan Transformasi Digital dan Reformasi Birokrasi 9. Pemantapan Transformasi Digital dan Reformasi Birokrasi			5.000.000,00	KECAMATAN GIRI
	7.01.01.2.06.0005	Penyediaan Barang Cetak dan Penggandaan																		
			Jumlah Paket Barang Cetak dan Penggandaan yang Disediakan				1 Paket	1 Paket	5.000.000,00	5.000.000,00	5.000.000,00	0,00	Kab. Banyuwangi, Giri, Penataban	PENDAPATAN ASLI DAERAH (PAD)	-	9. Pemantapan Transformasi Digital dan Reformasi Birokrasi 9. Pemantapan Transformasi Digital dan Reformasi Birokrasi			5.000.000,00	KECAMATAN GIRI
	7.01.01.2.06.0009	Penyelenggaraan Rapat Koordinasi dan Konsultasi SKPD																		

NO	KODE	URUSAN / BIDANG URUSAN / PROGRAM / KEGIATAN / SUB KEGIATAN	INDIKATOR PROGRAM / KEGIATAN / SUB KEGIATAN	TARGET AKHIR PERIODE RENSTRA OPD	REALISASI CAPAIAN RENJA OPD TAHUN 2022	PRAKIRAAN CAPAIAN TARGET RENJA OPD TAHUN 2023	CAPAIAN KINERJA DAN KERANGKA PENDANAAN										KELOMPOK SASARAN	PRAKIRAAN MAJU RENCANA TAHUN 2025		PERANGKAT DAERAH PENANGGUNG JAWAB
							TARGET 2024		PAGU INDIKATIF (Rp)			Bertambah/Berkurang (10-12)	LOKASI	SUMBER DANA	PRIORITAS			TARGET	PAGU INDIKATIF (Rp)	
							SEBELUM	SESUDAH	RKPD 2024	APBD 2024	RKPD PERUBAHAN 2024				NASIONAL	DAERAH				
1	2	3	4	5	6	7	8	9	10	11	12	13	14	15	16	17	18	19	20	21
			Jumlah Laporan Penyelenggaraan Rapat Koordinasi dan Konsultasi SKPD				1 Laporan	1 Laporan	10.000.000,00	15.000.000,00	15.000.000,00	5.000.000,00	Kab. Banyuwangi, Giri, Giri	PENDAPATAN ASLI DAERAH (PAD)	-	9. Pemantapan Transformasi Digital dan Reformasi Birokrasi 9. Pemantapan Transformasi Digital dan Reformasi Birokrasi			10.000.000,00	KECAMATAN GIRI
	7.01.01.2.08	Penyediaan Jasa Penunjang Urusan Pemerintahan Daerah	Cakupan Penyediaan Jasa Penunjang Urusan Pemerintahan Daerah				100 %	100 %	10.999.769,00	10.999.769,00	10.999.769,00	0,00			-	9. Pemantapan Transformasi Digital dan Reformasi Birokrasi 9. Pemantapan Transformasi Digital dan Reformasi Birokrasi			10.999.769,00	KECAMATAN GIRI
	7.01.01.2.08.0001	Penyediaan Jasa Surat Menyurat																		
			Jumlah Laporan Penyediaan Jasa Surat Menyurat				1 Laporan	1 Laporan	1.000.000,00	1.000.000,00	1.000.000,00	0,00	Kab. Banyuwangi, Giri, Giri	PENDAPATAN ASLI DAERAH (PAD)	-	9. Pemantapan Transformasi Digital dan Reformasi Birokrasi 9. Pemantapan Transformasi Digital dan Reformasi Birokrasi			1.000.000,00	KECAMATAN GIRI
	7.01.01.2.08.0002	Penyediaan Jasa Komunikasi, Sumber Daya Air dan Listrik																		
			Jumlah Laporan Penyediaan Jasa Komunikasi, Sumber Daya Air dan Listrik yang Disediakan				1 Laporan	1 Laporan	9.999.769,00	9.999.769,00	9.999.769,00	0,00	Kab. Banyuwangi, Giri, Giri	PENDAPATAN ASLI DAERAH (PAD)	-	9. Pemantapan Transformasi Digital dan Reformasi Birokrasi 9. Pemantapan Transformasi Digital dan Reformasi Birokrasi			9.999.769,00	KECAMATAN GIRI
2.	7.01.03	PROGRAM PEMBERDAYAAN MASYARAKAT DESA DAN KELURAHAN	Persentase keterlibatan masyarakat dalam kegiatan pembangunan Persentase keterlibatan masyarakat dalam kegiatan pembangunan				27 %	27 %	290.000.000,00	392.133.850,00	392.133.850,00	-143.500.000,00							146.500.000,00	
	7.01.03.2.01	Koordinasi Kegiatan Pemberdayaan Desa	Cakupan Koordinasi Kegiatan Pemberdayaan Desa				100 %	100 %	10.000.000,00	78.000.000,00	78.000.000,00	68.000.000,00			-	9. Pemantapan Transformasi Digital dan Reformasi Birokrasi 9. Pemantapan Transformasi Digital dan Reformasi Birokrasi			78.000.000,00	KECAMATAN GIRI
	7.01.03.2.01.0003	Peningkatan Efektivitas Kegiatan Pemberdayaan Masyarakat di Wilayah Kecamatan																		
			Jumlah Laporan Peningkatan Efektivitas Kegiatan Pemberdayaan Masyarakat di Wilayah Kecamatan				1 Laporan	1 Laporan	10.000.000,00	78.000.000,00	78.000.000,00	68.000.000,00	Kab. Banyuwangi, Giri, Giri	PENDAPATAN ASLI DAERAH (PAD)	-	9. Pemantapan Transformasi Digital dan Reformasi Birokrasi 9. Pemantapan Transformasi Digital dan Reformasi Birokrasi			78.000.000,00	KECAMATAN GIRI
	7.01.03.2.02	Kegiatan Pemberdayaan Kelurahan	Cakupan Kegiatan Pemberdayaan Kelurahan				100 %	100 %	280.000.000,00	314.133.850,00	314.133.850,00	34.133.850,00			-	9. Pemantapan Transformasi Digital dan Reformasi Birokrasi 9. Pemantapan Transformasi Digital dan Reformasi Birokrasi			68.500.000,00	KECAMATAN GIRI
	7.01.03.2.02.0001	Peningkatan Partisipasi Masyarakat dalam Forum Musyawarah Perencanaan Pembangunan di Kelurahan																		
			Jumlah Lembaga Masyarakat yang Berpartisipasi dalam Forum Musyawarah Perencanaan Pembangunan di Kelurahan				1 Lembaga Kemasyarakatan	1 Lembaga Kemasyarakatan	5.000.000,00	5.000.000,00	5.000.000,00	0,00	Kab. Banyuwangi, Giri, Giri	PENDAPATAN ASLI DAERAH (PAD)	-	9. Pemantapan Transformasi Digital dan Reformasi Birokrasi 9. Pemantapan Transformasi Digital dan Reformasi Birokrasi			5.000.000,00	KECAMATAN GIRI
	7.01.03.2.02.0002	Pembangunan Sarana dan Prasarana Kelurahan																		
			Jumlah Sarana dan Prasarana Kelurahan yang Terbangun				1 Unit	1 Unit	235.000.000,00	235.000.000,00	235.000.000,00	0,00	Kab. Banyuwangi, Giri, Giri	PENDAPATAN ASLI DAERAH (PAD)	-	9. Pemantapan Transformasi Digital dan Reformasi Birokrasi 9. Pemantapan Transformasi Digital dan Reformasi Birokrasi			23.500.000,00	KECAMATAN GIRI
	7.01.03.2.02.0003	Pemberdayaan Masyarakat di Kelurahan																		
			Jumlah Pokmas dan Ormas yang Melaksanakan Pemberdayaan Masyarakat di Kelurahan				1 Pokmas / Ormas	1 Pokmas / Ormas	40.000.000,00	74.133.850,00	74.133.850,00	34.133.850,00	Kab. Banyuwangi, Giri, Giri	PENDAPATAN ASLI DAERAH (PAD)	-	9. Pemantapan Transformasi Digital dan Reformasi Birokrasi 9. Pemantapan Transformasi Digital dan Reformasi Birokrasi			40.000.000,00	KECAMATAN GIRI
									347.495.804,00	456.560.304,00	456.560.304,00	109.064.500,00							218.895.804,00	
	7	UNSUR KEWILAYAHAN							347.495.804,00	456.560.304,00	456.560.304,00	109.064.500,00							218.895.804,00	
	7.01	KECAMATAN							347.495.804,00	456.560.304,00	456.560.304,00	109.064.500,00							218.895.804,00	
1.	7.01.01	PROGRAM PENUNJANG URUSAN PEMERINTAHAN DAERAH KABUPATEN/KOTA	Persentase pemenuhan kebutuhan penunjang Perangkat Daerah				94,5 %	94,5 %	57.495.804,00	72.461.754,00	72.461.754,00	20.000.000,00							77.495.804,00	
	7.01.01.2.06	Administrasi Umum Perangkat Daerah	Cakupan Administrasi Umum Perangkat Daerah				100 %	100 %	32.499.500,00	47.498.050,00	47.498.050,00	14.998.550,00			-	9. Pemantapan Transformasi Digital dan Reformasi Birokrasi 9. Pemantapan Transformasi Digital dan Reformasi Birokrasi			52.499.500,00	KECAMATAN GIRI
	7.01.01.2.06.0001	Penyediaan Komponen Instalasi Listrik/Penerangan Bangunan Kantor																		
			Jumlah Paket Komponen Instalasi Listrik/Penerangan Bangunan Kantor yang Disediakan				1 Paket	1 Paket	5.000.000,00	5.000.000,00	5.000.000,00	0,00	Kab. Banyuwangi, Giri, Mojopanggung	PENDAPATAN ASLI DAERAH (PAD)	-	9. Pemantapan Transformasi Digital dan Reformasi Birokrasi 9. Pemantapan Transformasi Digital dan Reformasi Birokrasi			5.000.000,00	KECAMATAN GIRI

NO	KODE	URUSAN / BIDANG URUSAN / PROGRAM / KEGIATAN / SUB KEGIATAN	INDIKATOR PROGRAM / KEGIATAN / SUB KEGIATAN	TARGET AKHIR PERIODE RENSTRA OPD	REALISASI CAPAIAN RENJA OPD TAHUN 2022	PRAKIRAAN CAPAIAN TARGET RENJA OPD TAHUN 2023	CAPAIAN KINERJA DAN KERANGKA PENDANAAN										KELOMPOK SASARAN	PRAKIRAAN MAJU RENCANA TAHUN 2025		PERANGKAT DAERAH PENANGGUNG JAWAB
							TARGET 2024		PAGU INDIKATIF (Rp)			Bertambah/Berkurang (10-12)	LOKASI	SUMBER DANA	PRIORITAS			TARGET	PAGU INDIKATIF (Rp)	
							SEBELUM	SESUDAH	RKPD 2024	APBD 2024	RKPD PERUBAHAN 2024				NASIONAL	DAERAH				
1	2	3	4	5	6	7	8	9	10	11	12	13	14	15	16	17	18	19	20	21
	7.01.01.2.06.0002	Penyediaan Peralatan dan Perlengkapan Kantor					1 Paket	1 Paket	5.000.000,00	14.998.150,00	14.998.150,00	9.998.150,00	Kab. Banyuwangi, Semua Kecamatan, Semua Kel/Desa	PENDAPATAN ASLI DAERAH (PAD)	-	9. Pemantapan Transformasi Digital dan Reformasi Birokrasi 9. Pemantapan Transformasi Digital dan Reformasi Birokrasi			25.000.000,00	KECAMATAN GIRI
	7.01.01.2.06.0003	Penyediaan Peralatan Rumah Tangga					1 Paket	1 Paket	2.499.500,00	2.500.000,00	2.500.000,00	500,00	Kab. Banyuwangi, Giri, Mojopanggung	PENDAPATAN ASLI DAERAH (PAD)	-	9. Pemantapan Transformasi Digital dan Reformasi Birokrasi 9. Pemantapan Transformasi Digital dan Reformasi Birokrasi			2.499.500,00	KECAMATAN GIRI
	7.01.01.2.06.0004	Penyediaan Bahan Logistik Kantor					1 Paket	1 Paket	5.000.000,00	5.000.000,00	5.000.000,00	0,00	Kab. Banyuwangi, Giri, Mojopanggung	PENDAPATAN ASLI DAERAH (PAD)	-	9. Pemantapan Transformasi Digital dan Reformasi Birokrasi 9. Pemantapan Transformasi Digital dan Reformasi Birokrasi			5.000.000,00	KECAMATAN GIRI
	7.01.01.2.06.0005	Penyediaan Barang Cetak dan Penggandaan					1 Paket	1 Paket	5.000.000,00	4.999.900,00	4.999.900,00	-100,00	Kab. Banyuwangi, Giri, Mojopanggung	PENDAPATAN ASLI DAERAH (PAD)	-	9. Pemantapan Transformasi Digital dan Reformasi Birokrasi 9. Pemantapan Transformasi Digital dan Reformasi Birokrasi			5.000.000,00	KECAMATAN GIRI
	7.01.01.2.06.0009	Penyelenggaraan Rapat Koordinasi dan Konsultasi SKPD					1 Laporan	1 Laporan	10.000.000,00	15.000.000,00	15.000.000,00	5.000.000,00	Kab. Banyuwangi, Giri, Mojopanggung	PENDAPATAN ASLI DAERAH (PAD)	-	9. Pemantapan Transformasi Digital dan Reformasi Birokrasi 9. Pemantapan Transformasi Digital dan Reformasi Birokrasi			10.000.000,00	KECAMATAN GIRI
	7.01.01.2.07	Pengadaan Barang Milik Daerah Penunjang Urusan Pemerintah Daerah	-				-	-	0,00	9.967.400,00	9.967.400,00	9.967.400,00			-	9. Pemantapan Transformasi Digital dan Reformasi Birokrasi 9. Pemantapan Transformasi Digital dan Reformasi Birokrasi			0,00	KECAMATAN GIRI
	7.01.01.2.07.0005	Pengadaan Mebel					-	1 Unit	0,00	9.967.400,00	9.967.400,00	9.967.400,00	Kab. Banyuwangi, Semua Kecamatan, Semua Kel/Desa	PENDAPATAN ASLI DAERAH (PAD)	-	9. Pemantapan Transformasi Digital dan Reformasi Birokrasi 9. Pemantapan Transformasi Digital dan Reformasi Birokrasi			0,00	KECAMATAN GIRI
	7.01.01.2.08	Penyediaan Jasa Penunjang Urusan Pemerintahan Daerah	Cakupan Penyediaan Jasa Penunjang Urusan Pemerintahan Daerah	100 %			100 %	100 %	24.996.304,00	14.996.304,00	14.996.304,00	-10.000.000,00			-	9. Pemantapan Transformasi Digital dan Reformasi Birokrasi 9. Pemantapan Transformasi Digital dan Reformasi Birokrasi			24.996.304,00	KECAMATAN GIRI
	7.01.01.2.08.0001	Penyediaan Jasa Surat Menyurat					1 Laporan	1 Laporan	1.000.000,00	1.000.000,00	1.000.000,00	0,00	Kab. Banyuwangi, Giri, Mojopanggung	PENDAPATAN ASLI DAERAH (PAD)	-	9. Pemantapan Transformasi Digital dan Reformasi Birokrasi 9. Pemantapan Transformasi Digital dan Reformasi Birokrasi			1.000.000,00	KECAMATAN GIRI
	7.01.01.2.08.0002	Penyediaan Jasa Komunikasi, Sumber Daya Air dan Listrik					1 Laporan	1 Laporan	23.996.304,00	13.996.304,00	13.996.304,00	-10.000.000,00	Kab. Banyuwangi, Giri, Mojopanggung	PENDAPATAN ASLI DAERAH (PAD)	-	9. Pemantapan Transformasi Digital dan Reformasi Birokrasi 9. Pemantapan Transformasi Digital dan Reformasi Birokrasi			23.996.304,00	KECAMATAN GIRI
2.	7.01.03	PROGRAM PEMBERDAYAAN MASYARAKAT DESA DAN KELURAHAN	Persentase keterlibatan masyarakat dalam kegiatan pembangunan Persentase keterlibatan masyarakat dalam kegiatan pembangunan	27 %			27 %	27 %	290.000.000,00	384.098.550,00	384.098.550,00	-148.600.000,00							141.400.000,00	
	7.01.03.2.01	Koordinasi Kegiatan Pemberdayaan Desa	Cakupan Koordinasi Kegiatan Pemberdayaan Desa	100 %			100 %	100 %	10.000.000,00	72.899.850,00	72.899.850,00	62.899.850,00			-	9. Pemantapan Transformasi Digital dan Reformasi Birokrasi 9. Pemantapan Transformasi Digital dan Reformasi Birokrasi			72.900.000,00	KECAMATAN GIRI
	7.01.03.2.01.0003	Peningkatan Efektifitas Kegiatan Pemberdayaan Masyarakat di Wilayah Kecamatan					1 Laporan	1 Laporan	10.000.000,00	72.899.850,00	72.899.850,00	62.899.850,00	Kab. Banyuwangi, Giri, Mojopanggung	PENDAPATAN ASLI DAERAH (PAD)	-	9. Pemantapan Transformasi Digital dan Reformasi Birokrasi 9. Pemantapan Transformasi Digital dan Reformasi Birokrasi			72.900.000,00	KECAMATAN GIRI

NO	KODE	URUSAN / BIDANG URUSAN / PROGRAM / KEGIATAN / SUB KEGIATAN	INDIKATOR PROGRAM / KEGIATAN / SUB KEGIATAN	TARGET AKHIR PERIODE RENSTRA OPD	REALISASI CAPAIAN RENJA OPD TAHUN 2022	PRAKIRAAN CAPAIAN TARGET RENJA OPD TAHUN 2023	CAPAIAN KINERJA DAN KERANGKA PENDANAAN										KELOMPOK SASARAN	PRAKIRAAN MAJU RENCANA TAHUN 2025		PERANGKAT DAERAH PENANGGUNG JAWAB
							TARGET 2024		PAGU INDIKATIF (Rp)			Bertambah/Berkurang (10-12)	LOKASI	SUMBER DANA	PRIORITAS			TARGET	PAGU INDIKATIF (Rp)	
							SEBELUM	SESUDAH	RKPD 2024	APBD 2024	RKPD PERUBAHAN 2024				NASIONAL	DAERAH				
1	2	3	4	5	6	7	8	9	10	11	12	13	14	15	16	17	18	19	20	21
	7.01.03.2.02	Kegiatan Pemberdayaan Kelurahan	Cakupan Kegiatan Pemberdayaan Kelurahan				100 %	100 %	280.000.000,00	311.198.700,00	311.198.700,00	31.198.700,00			-	9. Pemantapan Transformasi Digital dan Reformasi Birokrasi 9. Pemantapan Transformasi Digital dan Reformasi Birokrasi			68.500.000,00	KECAMATAN GIRI
	7.01.03.2.02.0001	Peningkatan Partisipasi Masyarakat dalam Forum Musyawarah Perencanaan Pembangunan di Kelurahan																		
			Jumlah Lembaga Kemasyarakatan yang Berpartisipasi dalam Forum Musyawarah Perencanaan Pembangunan di Kelurahan				1 Lembaga Kemasyarakatan	1 Lembaga Kemasyarakatan	5.000.000,00	5.000.000,00	5.000.000,00	0,00	Kab. Banyuwangi, Giri, Mojopanggung	PENDAPATAN ASLI DAERAH (PAD)	-	9. Pemantapan Transformasi Digital dan Reformasi Birokrasi 9. Pemantapan Transformasi Digital dan Reformasi Birokrasi			5.000.000,00	KECAMATAN GIRI
	7.01.03.2.02.0002	Pembangunan Sarana dan Prasarana Kelurahan																		
			Jumlah Sarana dan Prasarana Kelurahan yang Terbangun				1 Unit	1 Unit	235.000.000,00	235.000.000,00	235.000.000,00	0,00	Kab. Banyuwangi, Giri, Mojopanggung	PENDAPATAN ASLI DAERAH (PAD)	-	9. Pemantapan Transformasi Digital dan Reformasi Birokrasi 9. Pemantapan Transformasi Digital dan Reformasi Birokrasi			23.500.000,00	KECAMATAN GIRI
	7.01.03.2.02.0003	Pemberdayaan Masyarakat di Kelurahan																		
			Jumlah Pokmas dan Ormas yang Melaksanakan Pemberdayaan Masyarakat di Kelurahan				1 Pokmas / Ormas	1 Pokmas / Ormas	40.000.000,00	71.198.700,00	71.198.700,00	31.198.700,00	Kab. Banyuwangi, Giri, Mojopanggung	PENDAPATAN ASLI DAERAH (PAD)	-	9. Pemantapan Transformasi Digital dan Reformasi Birokrasi 9. Pemantapan Transformasi Digital dan Reformasi Birokrasi			40.000.000,00	KECAMATAN GIRI
		KELURAHAN BOYOLANGU							283.398.680,00	404.388.400,00	404.388.400,00	120.989.720,00							352.898.680,00	
	7	UNSUR KEWILAYAHAN							283.398.680,00	404.388.400,00	404.388.400,00	120.989.720,00							352.898.680,00	
	7.01	KECAMATAN							283.398.680,00	404.388.400,00	404.388.400,00	120.989.720,00							352.898.680,00	
1.	7.01.01	PROGRAM PENUNJANG URUSAN PEMERINTAHAN DAERAH KABUPATEN/KOTA	Persentase pemenuhan kebutuhan penunjang Perangkat Daerah				94,5 %	94,5 %	43.398.680,00	58.389.700,00	58.389.700,00	0,00							43.398.680,00	
	7.01.01.2.06	Administrasi Umum Perangkat Daerah	Cakupan Administrasi Umum Perangkat Daerah				100 %	100 %	32.499.480,00	47.490.500,00	47.490.500,00	14.991.020,00			-	9. Pemantapan Transformasi Digital dan Reformasi Birokrasi 9. Pemantapan Transformasi Digital dan Reformasi Birokrasi			32.499.480,00	KECAMATAN GIRI
	7.01.01.2.06.0001	Penyediaan Komponen Instalasi Listrik/Penerangan Bangunan Kantor																		
			Jumlah Paket Komponen Instalasi Listrik/Penerangan Bangunan Kantor yang Disediakan				1 Paket	1 Paket	4.999.980,00	5.000.000,00	5.000.000,00	20,00	Kab. Banyuwangi, Giri, Boyolangu	PENDAPATAN ASLI DAERAH (PAD)	-	9. Pemantapan Transformasi Digital dan Reformasi Birokrasi 9. Pemantapan Transformasi Digital dan Reformasi Birokrasi			4.999.980,00	KECAMATAN GIRI
	7.01.01.2.06.0002	Penyediaan Peralatan dan Perlengkapan Kantor																		
			Jumlah Paket Peralatan dan Perlengkapan Kantor yang Disediakan				1 Paket	1 Paket	5.000.000,00	14.995.200,00	14.995.200,00	9.995.200,00	Kab. Banyuwangi, Semua Kecamatan, Semua Kel/Desa	PENDAPATAN ASLI DAERAH (PAD)	-	9. Pemantapan Transformasi Digital dan Reformasi Birokrasi 9. Pemantapan Transformasi Digital dan Reformasi Birokrasi			5.000.000,00	KECAMATAN GIRI
	7.01.01.2.06.0003	Penyediaan Peralatan Rumah Tangga																		
			Jumlah Paket Peralatan Rumah Tangga yang Disediakan				1 Paket	1 Paket	2.499.700,00	2.495.300,00	2.495.300,00	-4.400,00	Kab. Banyuwangi, Giri, Boyolangu	PENDAPATAN ASLI DAERAH (PAD)	-	9. Pemantapan Transformasi Digital dan Reformasi Birokrasi 9. Pemantapan Transformasi Digital dan Reformasi Birokrasi			2.499.700,00	KECAMATAN GIRI
	7.01.01.2.06.0004	Penyediaan Bahan Logistik Kantor																		
			Jumlah Paket Bahan Logistik Kantor yang Disediakan				1 Paket	1 Paket	5.000.000,00	5.000.000,00	5.000.000,00	0,00	Kab. Banyuwangi, Giri, Boyolangu	PENDAPATAN ASLI DAERAH (PAD)	-	9. Pemantapan Transformasi Digital dan Reformasi Birokrasi 9. Pemantapan Transformasi Digital dan Reformasi Birokrasi			5.000.000,00	KECAMATAN GIRI
	7.01.01.2.06.0005	Penyediaan Barang Cetak dan Penggandaan																		
			Jumlah Paket Barang Cetak dan Penggandaan yang Disediakan				1 Paket	1 Paket	4.999.800,00	5.000.000,00	5.000.000,00	200,00	Kab. Banyuwangi, Giri, Boyolangu	PENDAPATAN ASLI DAERAH (PAD)	-	9. Pemantapan Transformasi Digital dan Reformasi Birokrasi 9. Pemantapan Transformasi Digital dan Reformasi Birokrasi			4.999.800,00	KECAMATAN GIRI
	7.01.01.2.06.0009	Penyelenggaraan Rapat Koordinasi dan Konsultasi SKPD																		
			Jumlah Laporan Penyelenggaraan Rapat Koordinasi dan Konsultasi SKPD				1 Laporan	1 Laporan	10.000.000,00	15.000.000,00	15.000.000,00	5.000.000,00	Kab. Banyuwangi, Semua Kecamatan, Semua Kel/Desa	PENDAPATAN ASLI DAERAH (PAD)	-	9. Pemantapan Transformasi Digital dan Reformasi Birokrasi 9. Pemantapan Transformasi Digital dan Reformasi Birokrasi			10.000.000,00	KECAMATAN GIRI
	7.01.01.2.08	Penyediaan Jasa Penunjang Urusan Pemerintahan Daerah	Cakupan Penyediaan Jasa Penunjang Urusan Pemerintahan Daerah				100 %	100 %	10.899.200,00	10.899.200,00	10.899.200,00	0,00			-	9. Pemantapan Transformasi Digital dan Reformasi Birokrasi 9. Pemantapan Transformasi Digital dan Reformasi Birokrasi			10.899.200,00	KECAMATAN GIRI
	7.01.01.2.08.0001	Penyediaan Jasa Surat Menyurat																		

NO	KODE	URUSAN / BIDANG URUSAN / PROGRAM / KEGIATAN / SUB KEGIATAN	INDIKATOR PROGRAM / KEGIATAN / SUB KEGIATAN	TARGET AKHIR PERIODE RENSTRA OPD	REALISASI CAPAIAN RENJA OPD TAHUN 2022	PRAKIRAAN CAPAIAN TARGET RENJA OPD TAHUN 2023	CAPAIAN KINERJA DAN KERANGKA PENDANAAN										KELOMPOK SASARAN	PRAKIRAAN MAJU RENCANA TAHUN 2025		PERANGKAT DAERAH PENANGGUNG JAWAB
							TARGET 2024		PAGU INDIKATIF (Rp)			Bertambah/Berkurang (10-12)	LOKASI	SUMBER DANA	PRIORITAS			TARGET	PAGU INDIKATIF (Rp)	
							SEBELUM	SESUDAH	RKPD 2024	APBD 2024	RKPD PERUBAHAN 2024				NASIONAL	DAERAH				
1	2	3	4	5	6	7	8	9	10	11	12	13	14	15	16	17	18	19	20	21
			Jumlah Laporan Penyediaan Jasa Surat Menyurat				1 Laporan	1 Laporan	1.000.000,00	1.000.000,00	1.000.000,00	0,00	Kab. Banyuwangi, Giri, Boyolangu	PENDAPATAN ASLI DAERAH (PAD)	-	9. Pemantapan Transformasi Digital dan Reformasi Birokrasi 9. Pemantapan Transformasi Digital dan Reformasi Birokrasi			1.000.000,00	KECAMATAN GIRI
	7.01.01.2.08.0002	Penyediaan Jasa Komunikasi, Sumber Daya Air dan Listrik																		
			Jumlah Laporan Penyediaan Jasa Komunikasi, Sumber Daya Air dan Listrik yang Disediakan				1 Laporan	1 Laporan	9.899.200,00	9.899.200,00	9.899.200,00	0,00	Kab. Banyuwangi, Giri, Boyolangu	PENDAPATAN ASLI DAERAH (PAD)	-	9. Pemantapan Transformasi Digital dan Reformasi Birokrasi 9. Pemantapan Transformasi Digital dan Reformasi Birokrasi			9.899.200,00	KECAMATAN GIRI
2.	7.01.03	PROGRAM PEMBERDAYAAN MASYARAKAT DESA DAN KELURAHAN	Persentase keterlibatan masyarakat dalam kegiatan pembangunan Persentase keterlibatan masyarakat dalam kegiatan pembangunan				27 %	27 %	240.000.000,00	345.998.700,00	345.998.700,00	69.500.000,00							309.500.000,00	
	7.01.03.2.01	Koordinasi Kegiatan Pemberdayaan Desa	Cakupan Koordinasi Kegiatan Pemberdayaan Desa				100 %	100 %	10.000.000,00	79.500.000,00	79.500.000,00	69.500.000,00			-	9. Pemantapan Transformasi Digital dan Reformasi Birokrasi 9. Pemantapan Transformasi Digital dan Reformasi Birokrasi			79.500.000,00	KECAMATAN GIRI
	7.01.03.2.01.0003	Peningkatan Efektivitas Kegiatan Pemberdayaan Masyarakat di Wilayah Kecamatan																		
			Jumlah Laporan Peningkatan Efektivitas Kegiatan Pemberdayaan Masyarakat di Wilayah Kecamatan				1 Laporan	1 Laporan	10.000.000,00	79.500.000,00	79.500.000,00	69.500.000,00	Kab. Banyuwangi, Giri, Boyolangu	PENDAPATAN ASLI DAERAH (PAD)	-	9. Pemantapan Transformasi Digital dan Reformasi Birokrasi 9. Pemantapan Transformasi Digital dan Reformasi Birokrasi			79.500.000,00	KECAMATAN GIRI
	7.01.03.2.02	Kegiatan Pemberdayaan Kelurahan	Cakupan Kegiatan Pemberdayaan Kelurahan				100 %	100 %	230.000.000,00	266.498.700,00	266.498.700,00	36.498.700,00			-	9. Pemantapan Transformasi Digital dan Reformasi Birokrasi 9. Pemantapan Transformasi Digital dan Reformasi Birokrasi			230.000.000,00	KECAMATAN GIRI
	7.01.03.2.02.0001	Peningkatan Partisipasi Masyarakat dalam Forum Musyawarah Perencanaan Pembangunan di Kelurahan																		
			Jumlah Lembaga Kemasyarakatan yang Berpartisipasi dalam Forum Musyawarah Perencanaan Pembangunan di Kelurahan				1 Lembaga Kemasyarakatan	1 Lembaga Kemasyarakatan	5.000.000,00	5.000.000,00	5.000.000,00	0,00	Kab. Banyuwangi, Giri, Boyolangu	PENDAPATAN ASLI DAERAH (PAD)	-	9. Pemantapan Transformasi Digital dan Reformasi Birokrasi 9. Pemantapan Transformasi Digital dan Reformasi Birokrasi			5.000.000,00	KECAMATAN GIRI
	7.01.03.2.02.0002	Pembangunan Sarana dan Prasarana Kelurahan																		
			Jumlah Sarana dan Prasarana Kelurahan yang Terbangun				1 Unit	1 Unit	185.000.000,00	184.968.700,00	184.968.700,00	-31.300,00	Kab. Banyuwangi, Giri, Boyolangu	PENDAPATAN ASLI DAERAH (PAD)	-	9. Pemantapan Transformasi Digital dan Reformasi Birokrasi 9. Pemantapan Transformasi Digital dan Reformasi Birokrasi			185.000.000,00	KECAMATAN GIRI
	7.01.03.2.02.0003	Pemberdayaan Masyarakat di Kelurahan																		
			Jumlah Pokmas dan Ormas yang Melaksanakan Pemberdayaan Masyarakat di Kelurahan				1 Pokmas / Ormas	1 Pokmas / Ormas	40.000.000,00	76.530.000,00	76.530.000,00	36.530.000,00	Kab. Banyuwangi, Giri, Boyolangu	PENDAPATAN ASLI DAERAH (PAD)	-	9. Pemantapan Transformasi Digital dan Reformasi Birokrasi 9. Pemantapan Transformasi Digital dan Reformasi Birokrasi			40.000.000,00	KECAMATAN GIRI
		KECAMATAN GLAGAH							5.187.978.841,00	5.187.804.766,00	5.187.804.655,00	-174.186,00							5.187.978.841,00	
	7	UNSUR KEWILAYAHAN							5.187.978.841,00	5.187.804.766,00	5.187.804.655,00	-174.186,00							5.187.978.841,00	
	7.01	KECAMATAN							5.187.978.841,00	5.187.804.766,00	5.187.804.655,00	-174.186,00							5.187.978.841,00	
1.	7.01.01	PROGRAM PENUNJANG URUSAN PEMERINTAHAN DAERAH KABUPATEN/KOTA	Persentase pemenuhan kebutuhan penunjang Perangkat Daerah				94,5 %	94,5 %	4.444.301.641,00	4.444.197.566,00	4.444.197.455,00	0,00							4.444.301.641,00	
	7.01.01.2.01	Perencanaan, Penganggaran, dan Evaluasi Kinerja Perangkat Daerah					-	-	2.490.200,00	2.478.300,00	2.478.300,00	-11.900,00			-	9. Pemantapan Transformasi Digital dan Reformasi Birokrasi 9. Pemantapan Transformasi Digital dan Reformasi Birokrasi			2.490.200,00	KECAMATAN GLAGAH
	7.01.01.2.01.0001	Penyusunan Dokumen Perencanaan Perangkat Daerah																		
			Jumlah Dokumen Perencanaan Perangkat Daerah				1 Dokumen	1 Dokumen	2.490.200,00	2.478.300,00	2.478.300,00	-11.900,00	Kab. Banyuwangi, Glagah, Semua Kel/Desa	PENDAPATAN ASLI DAERAH (PAD)	-	9. Pemantapan Transformasi Digital dan Reformasi Birokrasi 9. Pemantapan Transformasi Digital dan Reformasi Birokrasi			2.490.200,00	KECAMATAN GLAGAH
	7.01.01.2.02	Administrasi Keuangan Perangkat Daerah	Cakupan Administrasi Keuangan Perangkat Daerah				100 %	100 %	4.078.225.874,00	4.078.225.874,00	4.078.225.874,00	0,00			-	9. Pemantapan Transformasi Digital dan Reformasi Birokrasi 9. Pemantapan Transformasi Digital dan Reformasi Birokrasi			4.078.225.874,00	KECAMATAN GLAGAH
	7.01.01.2.02.0001	Penyediaan Gaji dan Tunjangan ASN																		
			Jumlah Orang yang Menerima Gaji dan Tunjangan ASN				12 Orang/bulan	12 Orang/bulan	4.078.225.874,00	4.078.225.874,00	4.078.225.874,00	0,00	Kab. Banyuwangi, Glagah, Semua Kel/Desa	DANA TRANSFER UMUM-DANA ALOKASI UMUM	-	9. Pemantapan Transformasi Digital dan Reformasi Birokrasi 9. Pemantapan Transformasi Digital dan Reformasi Birokrasi			4.078.225.874,00	KECAMATAN GLAGAH

NO	KODE	URUSAN / BIDANG URUSAN / PROGRAM / KEGIATAN / SUB KEGIATAN	INDIKATOR PROGRAM / KEGIATAN / SUB KEGIATAN	TARGET AKHIR PERIODE RENSTRA OPD	REALISASI CAPAIAN RENJA OPD TAHUN 2022	PRAKIRAAN CAPAIAN TARGET RENJA OPD TAHUN 2023	CAPAIAN KINERJA DAN KERANGKA PENDANAAN										KELOMPOK SASARAN	PRAKIRAAN MAJU RENCANA TAHUN 2025		PERANGKAT DAERAH PENANGGUNG JAWAB
							TARGET 2024		PAGU INDIKATIF (Rp)			Bertambah/Berkurang (10-12)	LOKASI	SUMBER DANA	PRIORITAS			TARGET	PAGU INDIKATIF (Rp)	
							SEBELUM	SESUDAH	RKPD 2024	APBD 2024	RKPD PERUBAHAN 2024				NASIONAL	DAERAH				
1	2	3	4	5	6	7	8	9	10	11	12	13	14	15	16	17	18	19	20	21
	7.01.01.2.06	Administrasi Umum Perangkat Daerah	Cakupan Administrasi Umum Perangkat Daerah				100 %	100 %	163.511.300,00	127.134.600,00	140.229.600,00	-23.281.700,00			-	9. Pemantapan Transformasi Digital dan Reformasi Birokrasi 9. Pemantapan Transformasi Digital dan Reformasi Birokrasi			163.511.300,00	KECAMATAN GLAGAH
	7.01.01.2.06.0001	Penyediaan Komponen Instalasi Listrik/Penerangan Bangunan Kantor																		
			Jumlah Paket Komponen Instalasi Listrik/Penerangan Bangunan Kantor yang Disediakan				1 Paket	1 Paket	7.999.000,00	7.993.400,00	7.993.400,00	-5.600,00	Kab. Banyuwangi, Glagah, Semua Kel/Desa	PENDAPATAN ASLI DAERAH (PAD)	-	9. Pemantapan Transformasi Digital dan Reformasi Birokrasi 9. Pemantapan Transformasi Digital dan Reformasi Birokrasi			7.999.000,00	KECAMATAN GLAGAH
	7.01.01.2.06.0002	Penyediaan Peralatan dan Perlengkapan Kantor																		
			Jumlah Paket Peralatan dan Perlengkapan Kantor yang Disediakan				1 Paket	1 Paket	56.517.600,00	20.172.450,00	20.172.450,00	-36.345.150,00	Kab. Banyuwangi, Glagah, Semua Kel/Desa	PENDAPATAN ASLI DAERAH (PAD)	-	9. Pemantapan Transformasi Digital dan Reformasi Birokrasi 9. Pemantapan Transformasi Digital dan Reformasi Birokrasi			56.517.600,00	KECAMATAN GLAGAH
	7.01.01.2.06.0003	Penyediaan Peralatan Rumah Tangga																		
			Jumlah Paket Peralatan Rumah Tangga yang Disediakan				1 Paket	1 Paket	7.999.500,00	7.995.050,00	7.995.050,00	-4.450,00	Kab. Banyuwangi, Glagah, Semua Kel/Desa	PENDAPATAN ASLI DAERAH (PAD)	-	9. Pemantapan Transformasi Digital dan Reformasi Birokrasi 9. Pemantapan Transformasi Digital dan Reformasi Birokrasi			7.999.500,00	KECAMATAN GLAGAH
	7.01.01.2.06.0004	Penyediaan Bahan Logistik Kantor																		
			Jumlah Paket Bahan Logistik Kantor yang Disediakan				1 Paket	1 Paket	19.999.200,00	19.992.700,00	19.992.700,00	-6.500,00	Kab. Banyuwangi, Glagah, Semua Kel/Desa	PENDAPATAN ASLI DAERAH (PAD)	-	9. Pemantapan Transformasi Digital dan Reformasi Birokrasi 9. Pemantapan Transformasi Digital dan Reformasi Birokrasi			19.999.200,00	KECAMATAN GLAGAH
	7.01.01.2.06.0005	Penyediaan Barang Cetak dan Penggandaan																		
			Jumlah Paket Barang Cetak dan Penggandaan yang Disediakan				1 Paket	1 Paket	6.000.000,00	6.000.000,00	6.000.000,00	0,00	Kab. Banyuwangi, Glagah, Semua Kel/Desa	PENDAPATAN ASLI DAERAH (PAD)	-	9. Pemantapan Transformasi Digital dan Reformasi Birokrasi 9. Pemantapan Transformasi Digital dan Reformasi Birokrasi			6.000.000,00	KECAMATAN GLAGAH
	7.01.01.2.06.0009	Penyelenggaraan Rapat Koordinasi dan Konsultasi SKPD																		
			Jumlah Laporan Penyelenggaraan Rapat Koordinasi dan Konsultasi SKPD				1 Laporan	1 Laporan	64.996.000,00	64.981.000,00	78.076.000,00	13.080.000,00	Kab. Banyuwangi, Glagah, Semua Kel/Desa	PENDAPATAN ASLI DAERAH (PAD)	-	9. Pemantapan Transformasi Digital dan Reformasi Birokrasi 9. Pemantapan Transformasi Digital dan Reformasi Birokrasi			64.996.000,00	KECAMATAN GLAGAH
	7.01.01.2.07	Pengadaan Barang Milik Daerah Penunjang Urusan Pemerintah Daerah	-				-	-	0,00	36.316.500,00	37.221.000,00	37.221.000,00			-	9. Pemantapan Transformasi Digital dan Reformasi Birokrasi 9. Pemantapan Transformasi Digital dan Reformasi Birokrasi			0,00	KECAMATAN GLAGAH
	7.01.01.2.07.0006	Pengadaan Peralatan dan Mesin Lainnya																		
			Jumlah Unit Peralatan dan Mesin Lainnya yang Disediakan				-	1 Unit	0,00	31.128.100,00	31.128.100,00	31.128.100,00	Kab. Banyuwangi, Semua Kecamatan, Semua Kel/Desa	PENDAPATAN ASLI DAERAH (PAD)	-	9. Pemantapan Transformasi Digital dan Reformasi Birokrasi 9. Pemantapan Transformasi Digital dan Reformasi Birokrasi			0,00	KECAMATAN GLAGAH
	7.01.01.2.07.0010	Pengadaan Sarana dan Prasarana Gedung Kantor atau Bangunan Lainnya																		
	7.01.01.2.08	Penyediaan Jasa Penunjang Urusan Pemerintahan Daerah	Cakupan Penyediaan Jasa Penunjang Urusan Pemerintahan Daerah				100 %	100 %	170.195.067,00	170.194.492,00	156.194.881,00	-14.000.186,00			-	9. Pemantapan Transformasi Digital dan Reformasi Birokrasi 9. Pemantapan Transformasi Digital dan Reformasi Birokrasi			170.195.067,00	KECAMATAN GLAGAH
	7.01.01.2.08.0001	Penyediaan Jasa Surat Menyurat																		
			Jumlah Laporan Penyediaan Jasa Surat Menyurat				1 Laporan	1 Laporan	2.000.000,00	2.000.000,00	2.000.000,00	0,00	Kab. Banyuwangi, Glagah, Semua Kel/Desa	PENDAPATAN ASLI DAERAH (PAD)	-	9. Pemantapan Transformasi Digital dan Reformasi Birokrasi 9. Pemantapan Transformasi Digital dan Reformasi Birokrasi			2.000.000,00	KECAMATAN GLAGAH
	7.01.01.2.08.0002	Penyediaan Jasa Komunikasi, Sumber Daya Air dan Listrik																		
			Jumlah Laporan Penyediaan Jasa Komunikasi, Sumber Daya Air dan Listrik yang Disediakan				1 Laporan	1 Laporan	23.995.067,00	23.994.492,00	23.994.881,00	-186,00	Kab. Banyuwangi, Glagah, Semua Kel/Desa	PENDAPATAN ASLI DAERAH (PAD)	-	9. Pemantapan Transformasi Digital dan Reformasi Birokrasi 9. Pemantapan Transformasi Digital dan Reformasi Birokrasi			23.995.067,00	KECAMATAN GLAGAH
	7.01.01.2.08.0003	Penyediaan Jasa Peralatan dan Perlengkapan Kantor																		
			Jumlah Laporan Penyediaan Jasa Peralatan dan Perlengkapan Kantor yang Disediakan				1 Laporan	1 Laporan	5.000.000,00	5.000.000,00	5.000.000,00	0,00	Kab. Banyuwangi, Glagah, Semua Kel/Desa	PENDAPATAN ASLI DAERAH (PAD)	-	9. Pemantapan Transformasi Digital dan Reformasi Birokrasi 9. Pemantapan Transformasi Digital dan Reformasi Birokrasi			5.000.000,00	KECAMATAN GLAGAH

NO	KODE	URUSAN / BIDANG URUSAN / PROGRAM / KEGIATAN / SUB KEGIATAN	INDIKATOR PROGRAM / KEGIATAN / SUB KEGIATAN	TARGET AKHIR PERIODE RENSTRA OPD	REALISASI CAPAIAN RENJA OPD TAHUN 2022	PRAKIRAAN CAPAIAN TARGET RENJA OPD TAHUN 2023	CAPAIAN KINERJA DAN KERANGKA PENDANAAN										KELOMPOK SASARAN	PRAKIRAAN MAJU RENCANA TAHUN 2025		PERANGKAT DAERAH PENANGGUNG JAWAB
							TARGET 2024		PAGU INDIKATIF (Rp)			Bertambah/Berkurang (10-12)	LOKASI	SUMBER DANA	PRIORITAS			TARGET	PAGU INDIKATIF (Rp)	
							SEBELUM	SESUDAH	RKPD 2024	APBD 2024	RKPD PERUBAHAN 2024				NASIONAL	DAERAH				
1	2	3	4	5	6	7	8	9	10	11	12	13	14	15	16	17	18	19	20	21
	7.01.01.2.08.0004	Penyediaan Jasa Pelayanan Umum Kantor																		
			Jumlah Laporan Penyediaan Jasa Pelayanan Umum Kantor yang Disediakan				1 Laporan	1 Laporan	139.200.000,00	139.200.000,00	125.200.000,00	-14.000.000,00	Kab. Banyuwangi, Banyuwangi, Semua Kel/Desa	PENDAPATAN ASLI DAERAH (PAD)	-	9. Pemantapan Transformasi Digital dan Reformasi Birokrasi 9. Pemantapan Transformasi Digital dan Reformasi Birokrasi			139.200.000,00	KECAMATAN GLAGAH
	7.01.01.2.09	Pemeliharaan Barang Milik Daerah Penunjang Urusan Pemerintahan Daerah	Cakupan Pemeliharaan Barang Milik Daerah Penunjang Urusan Pemerintahan Daerah				100 %	100 %	29.879.200,00	29.847.800,00	29.847.800,00	-31.400,00			-	9. Pemantapan Transformasi Digital dan Reformasi Birokrasi 9. Pemantapan Transformasi Digital dan Reformasi Birokrasi	-		29.879.200,00	KECAMATAN GLAGAH
	7.01.01.2.09.0001	Penyediaan Jasa Pemeliharaan, Biaya Pemeliharaan, dan Pajak Kendaraan Perorangan Dinas atau Kendaraan Dinas Jabatan																		
			Jumlah Kendaraan Perorangan Dinas atau Kendaraan Dinas Jabatan yang Dipelihara dan Dibayarkan Pajaknya				1 Unit	1 Unit	19.959.200,00	19.927.800,00	19.927.800,00	-31.400,00	Kab. Banyuwangi, Glagah, Semua Kel/Desa	PENDAPATAN ASLI DAERAH (PAD)	-	9. Pemantapan Transformasi Digital dan Reformasi Birokrasi 9. Pemantapan Transformasi Digital dan Reformasi Birokrasi			19.959.200,00	KECAMATAN GLAGAH
	7.01.01.2.09.0006	Pemeliharaan Peralatan dan Mesin Lainnya																		
			Jumlah Peralatan dan Mesin Lainnya yang Dipelihara				1 Unit	1 Unit	9.920.000,00	9.920.000,00	9.920.000,00	0,00	Kab. Banyuwangi, Glagah, Semua Kel/Desa	PENDAPATAN ASLI DAERAH (PAD)	-	9. Pemantapan Transformasi Digital dan Reformasi Birokrasi 9. Pemantapan Transformasi Digital dan Reformasi Birokrasi			9.920.000,00	KECAMATAN GLAGAH
2.	7.01.02	PROGRAM PENYELENGGARAAN PEMERINTAHAN DAN PELAYANAN PUBLIK	Persentase sarana prasarana kecamatan dan kelurahan dalam kondisi baik Persentase sarana prasarana kecamatan dan kelurahan dalam kondisi baik				82,5 %	82,5 %	157.280.800,00	157.241.000,00	157.241.000,00	0,00							157.280.800,00	
	7.01.02.2.01	Koordinasi Penyelenggaraan Kegiatan Pemerintahan di Tingkat Kecamatan	Cakupan Koordinasi Penyelenggaraan Kegiatan Pemerintahan di Tingkat Kecamatan Cakupan Koordinasi Penyelenggaraan Kegiatan Pemerintahan di Tingkat Kecamatan				100 %	100 %	147.280.900,00	147.256.300,00	147.256.300,00	-24.600,00			-	9. Pemantapan Transformasi Digital dan Reformasi Birokrasi 9. Pemantapan Transformasi Digital dan Reformasi Birokrasi	-		147.280.900,00	KECAMATAN GLAGAH
	7.01.02.2.01.0002	Peningkatan Efektifitas Kegiatan Pemerintahan di Tingkat Kecamatan																		
			Jumlah Dokumen Peningkatan Efektifitas Kegiatan Pemerintahan di Tingkat Kecamatan				1 Dokumen	1 Dokumen	147.280.900,00	147.256.300,00	147.256.300,00	-24.600,00	Kab. Banyuwangi, Glagah, Semua Kel/Desa	PENDAPATAN ASLI DAERAH (PAD)	-	9. Pemantapan Transformasi Digital dan Reformasi Birokrasi 9. Pemantapan Transformasi Digital dan Reformasi Birokrasi			147.280.900,00	KECAMATAN GLAGAH
	7.01.02.2.02	Penyelenggaraan Urusan Pemerintahan yang Tidak Dilaksanakan oleh Unit Kerja Perangkat Daerah yang Ada di Kecamatan	Cakupan Penyelenggaraan Urusan Pemerintahan yang Tidak Dilaksanakan oleh Unit Kerja Perangkat Daerah yang ada di Kecamatan				100 %	100 %	9.999.900,00	9.984.700,00	9.984.700,00	-15.200,00			-	9. Pemantapan Transformasi Digital dan Reformasi Birokrasi 9. Pemantapan Transformasi Digital dan Reformasi Birokrasi	-		9.999.900,00	KECAMATAN GLAGAH
	7.01.02.2.02.0001	Perencanaan Kegiatan Pelayanan kepada Masyarakat di Kecamatan																		
			Jumlah Dokumen Perencanaan Kegiatan Pelayanan kepada Masyarakat di Kecamatan				1 Dokumen	1 Dokumen	9.999.900,00	9.984.700,00	9.984.700,00	-15.200,00	Kab. Banyuwangi, Glagah, Semua Kel/Desa	PENDAPATAN ASLI DAERAH (PAD)	-	9. Pemantapan Transformasi Digital dan Reformasi Birokrasi 9. Pemantapan Transformasi Digital dan Reformasi Birokrasi			9.999.900,00	KECAMATAN GLAGAH
3.	7.01.03	PROGRAM PEMBERDAYAAN MASYARAKAT DESA DAN KELURAHAN	Persentase keterlibatan masyarakat dalam kegiatan pembangunan Persentase keterlibatan masyarakat dalam kegiatan pembangunan				27 %	27 %	571.225.500,00	571.199.650,00	571.199.650,00	0,00							571.225.500,00	
	7.01.03.2.01	Koordinasi Kegiatan Pemberdayaan Desa	Cakupan Koordinasi Kegiatan Pemberdayaan Desa				100 %	100 %	571.225.500,00	571.199.650,00	571.199.650,00	-25.850,00			-	9. Pemantapan Transformasi Digital dan Reformasi Birokrasi 9. Pemantapan Transformasi Digital dan Reformasi Birokrasi	-		571.225.500,00	KECAMATAN GLAGAH
	7.01.03.2.01.0003	Peningkatan Efektifitas Kegiatan Pemberdayaan Masyarakat di Wilayah Kecamatan																		
			Jumlah Laporan Peningkatan Efektifitas Kegiatan Pemberdayaan Masyarakat di Wilayah Kecamatan				1 Laporan	1 Laporan	571.225.500,00	571.199.650,00	571.199.650,00	-25.850,00	Kab. Banyuwangi, Glagah, Semua Kel/Desa	PENDAPATAN ASLI DAERAH (PAD)	-	9. Pemantapan Transformasi Digital dan Reformasi Birokrasi 9. Pemantapan Transformasi Digital dan Reformasi Birokrasi			571.225.500,00	KECAMATAN GLAGAH
4.	7.01.04	PROGRAM KOORDINASI KETENTRAMAN DAN KETERTIBAN UMUM	Jumlah pelanggaran Perda dan Perbup di Kecamatan Jumlah pelanggaran Perda dan Perbup di Kecamatan				2 kasus	2 kasus	6.274.600,00	6.274.400,00	6.274.400,00	0,00							6.274.600,00	
	7.01.04.2.02	Koordinasi Penerapan dan Penegakan Peraturan Daerah dan Peraturan Kepala Daerah	-				-	-	6.274.600,00	6.274.400,00	6.274.400,00	-200,00			-	9. Pemantapan Transformasi Digital dan Reformasi Birokrasi 9. Pemantapan Transformasi Digital dan Reformasi Birokrasi	-		6.274.600,00	KECAMATAN GLAGAH
	7.01.04.2.02.0001	Koordinasi/Sinergi dengan Perangkat Daerah yang Tugas dan Fungsinya di Bidang Penegakan Peraturan Perundang-Undangan dan/atau Kepolisian Negara Republik Indonesia																		

NO	KODE	URUSAN / BIDANG URUSAN / PROGRAM / KEGIATAN / SUB KEGIATAN	INDIKATOR PROGRAM / KEGIATAN / SUB KEGIATAN	TARGET AKHIR PERIODE RENSTRA OPD	REALISASI CAPAIAN RENJA OPD TAHUN 2022	PRAKIRAAN CAPAIAN TARGET RENJA OPD TAHUN 2023	CAPAIAN KINERJA DAN KERANGKA PENDANAAN										KELOMPOK SASARAN	PRAKIRAAN MAJU RENCANA TAHUN 2025		PERANGKAT DAERAH PENANGGUNG JAWAB
							TARGET 2024		PAGU INDIKATIF (Rp)			Bertambah/Berkurang (10-12)	LOKASI	SUMBER DANA	PRIORITAS			TARGET	PAGU INDIKATIF (Rp)	
							SEBELUM	SESUDAH	RKPD 2024	APBD 2024	RKPD PERUBAHAN 2024				NASIONAL	DAERAH				
1	2	3	4	5	6	7	8	9	10	11	12	13	14	15	16	17	18	19	20	21
			Jumlah Laporan Koordinasi/Sinergi dengan Perangkat Daerah yang Tugas dan Fungsinya di Bidang Penegakan Peraturan Perundang-Undangan dan/atau Kepolisian Negara Republik Indonesia				1 Laporan	1 Laporan	6.274.600,00	6.274.400,00	6.274.400,00	-200,00	Kab. Banyuwangi, Glagah, Semua Kel/Desa	PENDAPATAN ASLI DAERAH (PAD)	-	9. Pemantapan Transformasi Digital dan Reformasi Birokrasi 9. Pemantapan Transformasi Digital dan Reformasi Birokrasi			6.274.600,00	KECAMATAN GLAGAH
5.	7.01.06	PROGRAM PEMBINAAN DAN PENGAWASAN PEMERINTAHAN DESA	Persentase laporan keuangan desa yang selesai tepat waktu persentase laporan keuangan desa yang selesai tepat waktu				90 %	90 %	8.896.300,00	8.892.150,00	8.892.150,00	0,00							8.896.300,00	
	7.01.06.2.01	Fasilitasi, Rekomendasi dan Koordinasi Pembinaan dan Pengawasan Pemerintahan Desa	Cakupan Fasilitasi, Rekomendasi dan Koordinasi Pembinaan dan Pengawasan Pemerintahan Desa				100 %	100 %	8.896.300,00	8.892.150,00	8.892.150,00	-4.150,00			-	9. Pemantapan Transformasi Digital dan Reformasi Birokrasi 9. Pemantapan Transformasi Digital dan Reformasi Birokrasi	-		8.896.300,00	KECAMATAN GLAGAH
	7.01.06.2.01.0003	Fasilitasi Pengelolaan Keuangan Desa dan Pendayagunaan Aset Desa																		
			Jumlah Dokumen yang Difasilitasi dalam rangka Pengelolaan Keuangan Desa dan Pendayagunaan Aset Desa				1 Dokumen	1 Dokumen	8.896.300,00	8.892.150,00	8.892.150,00	-4.150,00	Kab. Banyuwangi, Glagah, Semua Kel/Desa	PENDAPATAN ASLI DAERAH (PAD)	-	9. Pemantapan Transformasi Digital dan Reformasi Birokrasi 9. Pemantapan Transformasi Digital dan Reformasi Birokrasi			8.896.300,00	KECAMATAN GLAGAH
		KELURAHAN BANJARSARI																		
									382.399.349,00	542.456.870,00	542.422.370,00	160.023.021,00							382.399.349,00	
	7	UNSUR KEWILAYAHAN																		
									382.399.349,00	542.456.870,00	542.422.370,00	160.023.021,00							382.399.349,00	
	7.01	KECAMATAN																		
									382.399.349,00	542.456.870,00	542.422.370,00	160.023.021,00							382.399.349,00	
1.	7.01.01	PROGRAM PENUNJANG URUSAN PEMERINTAHAN DAERAH KABUPATEN/KOTA	Persentase pemenuhan kebutuhan penunjang Perangkat Daerah				94,5 %	94,5 %	42.399.349,00	57.382.520,00	57.348.020,00	0,00							42.399.349,00	
	7.01.01.2.06	Administrasi Umum Perangkat Daerah	Cakupan Administrasi Umum Perangkat Daerah				100 %	100 %	34.998.750,00	49.983.000,00	49.948.500,00	14.949.750,00			-	9. Pemantapan Transformasi Digital dan Reformasi Birokrasi 9. Pemantapan Transformasi Digital dan Reformasi Birokrasi	-		34.998.750,00	KECAMATAN GLAGAH
	7.01.01.2.06.0001	Penyediaan Komponen Instalasi Listrik/Penerangan Bangunan Kantor																		
			Jumlah Paket Komponen Instalasi Listrik/Penerangan Bangunan Kantor yang Disediakan				1 Paket	1 Paket	5.000.000,00	5.000.000,00	5.000.000,00	0,00	Kab. Banyuwangi, Glagah, Banjarsari	PENDAPATAN ASLI DAERAH (PAD)	-	9. Pemantapan Transformasi Digital dan Reformasi Birokrasi 9. Pemantapan Transformasi Digital dan Reformasi Birokrasi			5.000.000,00	KECAMATAN GLAGAH
	7.01.01.2.06.0002	Penyediaan Peralatan dan Perlengkapan Kantor																		
			Jumlah Paket Peralatan dan Perlengkapan Kantor yang Disediakan				1 Paket	1 Paket	5.000.000,00	14.998.800,00	14.998.800,00	9.998.800,00	Kab. Banyuwangi, Glagah, Banjarsari	PENDAPATAN ASLI DAERAH (PAD)	-	9. Pemantapan Transformasi Digital dan Reformasi Birokrasi 9. Pemantapan Transformasi Digital dan Reformasi Birokrasi			5.000.000,00	KECAMATAN GLAGAH
	7.01.01.2.06.0003	Penyediaan Peralatan Rumah Tangga																		
			Jumlah Paket Peralatan Rumah Tangga yang Disediakan				1 Paket	1 Paket	2.499.800,00	2.499.400,00	2.499.400,00	-400,00	Kab. Banyuwangi, Glagah, Banjarsari	PENDAPATAN ASLI DAERAH (PAD)	-	9. Pemantapan Transformasi Digital dan Reformasi Birokrasi 9. Pemantapan Transformasi Digital dan Reformasi Birokrasi			2.499.800,00	KECAMATAN GLAGAH
	7.01.01.2.06.0004	Penyediaan Bahan Logistik Kantor																		
			Jumlah Paket Bahan Logistik Kantor yang Disediakan				1 Paket	1 Paket	7.499.050,00	7.485.000,00	2.550.500,00	-4.948.550,00	Kab. Banyuwangi, Glagah, Banjarsari	PENDAPATAN ASLI DAERAH (PAD)	-	9. Pemantapan Transformasi Digital dan Reformasi Birokrasi 9. Pemantapan Transformasi Digital dan Reformasi Birokrasi			7.499.050,00	KECAMATAN GLAGAH
	7.01.01.2.06.0005	Penyediaan Barang Cetak dan Penggandaan																		
			Jumlah Paket Barang Cetak dan Penggandaan yang Disediakan				1 Paket	1 Paket	4.999.900,00	4.999.800,00	4.999.800,00	-100,00	Kab. Banyuwangi, Glagah, Banjarsari	PENDAPATAN ASLI DAERAH (PAD)	-	9. Pemantapan Transformasi Digital dan Reformasi Birokrasi 9. Pemantapan Transformasi Digital dan Reformasi Birokrasi			4.999.900,00	KECAMATAN GLAGAH
	7.01.01.2.06.0009	Penyelenggaraan Rapat Koordinasi dan Konsultasi SKPD																		
			Jumlah Laporan Penyelenggaraan Rapat Koordinasi dan Konsultasi SKPD				1 Laporan	1 Laporan	10.000.000,00	15.000.000,00	19.900.000,00	9.900.000,00	Kab. Banyuwangi, Semua Kecamatan, Semua Kel/Desa	PENDAPATAN ASLI DAERAH (PAD)	-	9. Pemantapan Transformasi Digital dan Reformasi Birokrasi 9. Pemantapan Transformasi Digital dan Reformasi Birokrasi			10.000.000,00	KECAMATAN GLAGAH
	7.01.01.2.08	Penyediaan Jasa Penunjang Urusan Pemerintahan Daerah	Cakupan Penyediaan Jasa Penunjang Urusan Pemerintahan Daerah				100 %	100 %	7.400.599,00	7.399.520,00	7.399.520,00	-1.079,00			-	9. Pemantapan Transformasi Digital dan Reformasi Birokrasi 9. Pemantapan Transformasi Digital dan Reformasi Birokrasi	-		7.400.599,00	KECAMATAN GLAGAH
	7.01.01.2.08.0001	Penyediaan Jasa Surat Menyurat																		

NO	KODE	URUSAN / BIDANG URUSAN / PROGRAM / KEGIATAN / SUB KEGIATAN	INDIKATOR PROGRAM / KEGIATAN / SUB KEGIATAN	TARGET AKHIR PERIODE RENSTRA OPD	REALISASI CAPAIAN RENJA OPD TAHUN 2022	PRAKIRAAN CAPAIAN TARGET RENJA OPD TAHUN 2023	CAPAIAN KINERJA DAN KERANGKA PENDANAAN										KELOMPOK SASARAN	PRAKIRAAN MAJU RENCANA TAHUN 2025		PERANGKAT DAERAH PENANGGUNG JAWAB
							TARGET 2024		PAGU INDIKATIF (Rp)			Bertambah/Berkurang (10-12)	LOKASI	SUMBER DANA	PRIORITAS			TARGET	PAGU INDIKATIF (Rp)	
							SEBELUM	SESUDAH	RKPD 2024	APBD 2024	RKPD PERUBAHAN 2024				NASIONAL	DAERAH				
1	2	3	4	5	6	7	8	9	10	11	12	13	14	15	16	17	18	19	20	21
			Jumlah Laporan Penyediaan Jasa Surat Menyurat				1 Laporan	1 Laporan	1.000.000,00	1.000.000,00	1.000.000,00	0,00	Kab. Banyuwangi, Glagah, Banjarsari	PENDAPATAN ASLI DAERAH (PAD)	-	9. Pemantapan Transformasi Digital dan Reformasi Birokrasi 9. Pemantapan Transformasi Digital dan Reformasi Birokrasi			1.000.000,00	KECAMATAN GLAGAH
	7.01.01.2.08.0002	Penyediaan Jasa Komunikasi, Sumber Daya Air dan Listrik																		
			Jumlah Laporan Penyediaan Jasa Komunikasi, Sumber Daya Air dan Listrik yang Disediakan				1 Laporan	1 Laporan	6.400.599,00	6.399.520,00	6.399.520,00	-1.079,00	Kab. Banyuwangi, Glagah, Banjarsari	PENDAPATAN ASLI DAERAH (PAD)	-	9. Pemantapan Transformasi Digital dan Reformasi Birokrasi 9. Pemantapan Transformasi Digital dan Reformasi Birokrasi			6.400.599,00	KECAMATAN GLAGAH
2.	7.01.03	PROGRAM PEMBERDAYAAN MASYARAKAT DESA DAN KELURAHAN	Persentase keterlibatan masyarakat dalam kegiatan pembangunan Persentase keterlibatan masyarakat dalam kegiatan pembangunan				27 %	27 %	340.000.000,00	485.074.350,00	485.074.350,00	0,00							340.000.000,00	
	7.01.03.2.01	Koordinasi Kegiatan Pemberdayaan Desa	Cakupan Koordinasi Kegiatan Pemberdayaan Desa				100 %	100 %	10.000.000,00	117.600.000,00	117.600.000,00	107.600.000,00			-	9. Pemantapan Transformasi Digital dan Reformasi Birokrasi 9. Pemantapan Transformasi Digital dan Reformasi Birokrasi			10.000.000,00	KECAMATAN GLAGAH
	7.01.03.2.01.0003	Peningkatan Efektifitas Kegiatan Pemberdayaan Masyarakat di Wilayah Kecamatan																		
			Jumlah Laporan Peningkatan Efektifitas Kegiatan Pemberdayaan Masyarakat di Wilayah Kecamatan				1 Laporan	1 Laporan	10.000.000,00	117.600.000,00	117.600.000,00	107.600.000,00	Kab. Banyuwangi, Glagah, Banjarsari	PENDAPATAN ASLI DAERAH (PAD)	-	9. Pemantapan Transformasi Digital dan Reformasi Birokrasi 9. Pemantapan Transformasi Digital dan Reformasi Birokrasi			10.000.000,00	KECAMATAN GLAGAH
	7.01.03.2.02	Kegiatan Pemberdayaan Kelurahan	Cakupan Kegiatan Pemberdayaan Kelurahan				100 %	100 %	330.000.000,00	367.474.350,00	367.474.350,00	37.474.350,00			-	9. Pemantapan Transformasi Digital dan Reformasi Birokrasi 9. Pemantapan Transformasi Digital dan Reformasi Birokrasi			330.000.000,00	KECAMATAN GLAGAH
	7.01.03.2.02.0001	Peningkatan Partisipasi Masyarakat dalam Forum Musyawarah Perencanaan Pembangunan di Kelurahan																		
			Jumlah Lembaga Masyarakat yang Berpartisipasi dalam Forum Musyawarah Perencanaan Pembangunan di Kelurahan				1 Lembaga Masyarakat	1 Lembaga Masyarakat	5.000.000,00	4.999.800,00	4.999.800,00	-200,00	Kab. Banyuwangi, Glagah, Banjarsari	PENDAPATAN ASLI DAERAH (PAD)	-	9. Pemantapan Transformasi Digital dan Reformasi Birokrasi 9. Pemantapan Transformasi Digital dan Reformasi Birokrasi			5.000.000,00	KECAMATAN GLAGAH
	7.01.03.2.02.0002	Pembangunan Sarana dan Prasarana Kelurahan																		
			Jumlah Sarana dan Prasarana Kelurahan yang Terbangun				1 Unit	1 Unit	285.000.000,00	284.856.600,00	284.856.600,00	-143.400,00	Kab. Banyuwangi, Glagah, Banjarsari	PENDAPATAN ASLI DAERAH (PAD)	-	9. Pemantapan Transformasi Digital dan Reformasi Birokrasi 9. Pemantapan Transformasi Digital dan Reformasi Birokrasi			285.000.000,00	KECAMATAN GLAGAH
	7.01.03.2.02.0003	Pemberdayaan Masyarakat di Kelurahan																		
			Jumlah Pokmas dan Ormas yang Melaksanakan Pemberdayaan Masyarakat di Kelurahan				1 Pokmas / Ormas	1 Pokmas / Ormas	40.000.000,00	77.617.950,00	77.617.950,00	37.617.950,00	Kab. Banyuwangi, Glagah, Banjarsari	PENDAPATAN ASLI DAERAH (PAD)	-	9. Pemantapan Transformasi Digital dan Reformasi Birokrasi 9. Pemantapan Transformasi Digital dan Reformasi Birokrasi			40.000.000,00	KECAMATAN GLAGAH
		KELURAHAN BAKUNGAN							340.147.726,00	654.767.388,00	654.767.388,00	314.619.662,00							119.925.926,00	
	7	UNSUR KEWILAYAHAN							340.147.726,00	654.767.388,00	654.767.388,00	314.619.662,00							119.925.926,00	
	7.01	KECAMATAN							340.147.726,00	654.767.388,00	654.767.388,00	314.619.662,00							119.925.926,00	
1.	7.01.01	PROGRAM PENUNJANG URUSAN PEMERINTAHAN DAERAH KABUPATEN/KOTA	Persentase pemenuhan kebutuhan penunjang Perangkat Daerah				94,5 %	94,5 %	50.147.726,00	50.131.338,00	50.131.338,00	-8.721.800,00							41.425.926,00	
	7.01.01.2.06	Administrasi Umum Perangkat Daerah	Cakupan Administrasi Umum Perangkat Daerah				100 %	100 %	39.980.600,00	42.473.800,00	42.473.800,00	2.493.200,00			-	9. Pemantapan Transformasi Digital dan Reformasi Birokrasi 9. Pemantapan Transformasi Digital dan Reformasi Birokrasi			34.980.800,00	KECAMATAN GLAGAH
	7.01.01.2.06.0001	Penyediaan Komponen Instalasi Listrik/Penerangan Bangunan Kantor																		
			Jumlah Paket Komponen Instalasi Listrik/Penerangan Bangunan Kantor yang Disediakan				1 Paket	1 Paket	4.986.200,00	4.985.800,00	4.985.800,00	-400,00	Kab. Banyuwangi, Glagah, Bakungan	PENDAPATAN ASLI DAERAH (PAD)	-	9. Pemantapan Transformasi Digital dan Reformasi Birokrasi 9. Pemantapan Transformasi Digital dan Reformasi Birokrasi			4.986.200,00	KECAMATAN GLAGAH
	7.01.01.2.06.0002	Penyediaan Peralatan dan Perlengkapan Kantor																		
			Jumlah Paket Peralatan dan Perlengkapan Kantor yang Disediakan				1 Paket	1 Paket	5.000.000,00	14.990.250,00	14.990.250,00	9.990.250,00	Kab. Banyuwangi, Glagah, Bakungan	PENDAPATAN ASLI DAERAH (PAD)	-	9. Pemantapan Transformasi Digital dan Reformasi Birokrasi 9. Pemantapan Transformasi Digital dan Reformasi Birokrasi			5.000.000,00	KECAMATAN GLAGAH
	7.01.01.2.06.0003	Penyediaan Peralatan Rumah Tangga																		

NO	KODE	URUSAN / BIDANG URUSAN / PROGRAM / KEGIATAN / SUB KEGIATAN	INDIKATOR PROGRAM / KEGIATAN / SUB KEGIATAN	TARGET AKHIR PERIODE RENSTRA OPD	REALISASI CAPAIAN RENJA OPD TAHUN 2022	PRAKIRAAN CAPAIAN TARGET RENJA OPD TAHUN 2023	CAPAIAN KINERJA DAN KERANGKA PENDANAAN										KELOMPOK SASARAN	PRAKIRAAN MAJU RENCANA TAHUN 2025		PERANGKAT DAERAH PENANGGUNG JAWAB
							TARGET 2024		PAGU INDIKATIF (Rp)			Bertambah/Berkurang (10-12)	LOKASI	SUMBER DANA	PRIORITAS			TARGET	PAGU INDIKATIF (Rp)	
							SEBELUM	SESUDAH	RKPD 2024	APBD 2024	RKPD PERUBAHAN 2024				NASIONAL	DAERAH				
1	2	3	4	5	6	7	8	9	10	11	12	13	14	15	16	17	18	19	20	21
			Jumlah Paket Peralatan Rumah Tangga yang Disediakan				1 Paket	1 Paket	9.994.700,00	2.498.050,00	2.498.050,00	-7.496.650,00	Kab. Banyuwangi, Glagah, Bakungan	PENDAPATAN ASLI DAERAH (PAD)	-	9. Pemantapan Transformasi Digital dan Reformasi Birokrasi 9. Pemantapan Transformasi Digital dan Reformasi Birokrasi			9.994.700,00	KECAMATAN GLAGAH
	7.01.01.2.06.0004	Penyediaan Bahan Logistik Kantor																		
			Jumlah Paket Bahan Logistik Kantor yang Disediakan				1 Paket	1 Paket	4.999.800,00	0,00	0,00	-4.999.800,00	Kab. Banyuwangi, Glagah, Bakungan	PENDAPATAN ASLI DAERAH (PAD)	-	9. Pemantapan Transformasi Digital dan Reformasi Birokrasi 9. Pemantapan Transformasi Digital dan Reformasi Birokrasi			0,00	KECAMATAN GLAGAH
	7.01.01.2.06.0005	Penyediaan Barang Cetak dan Penggandaan																		
			Jumlah Paket Barang Cetak dan Penggandaan yang Disediakan				1 Paket	1 Paket	4.999.900,00	4.999.700,00	4.999.700,00	-200,00	Kab. Banyuwangi, Glagah, Bakungan	PENDAPATAN ASLI DAERAH (PAD)	-	9. Pemantapan Transformasi Digital dan Reformasi Birokrasi 9. Pemantapan Transformasi Digital dan Reformasi Birokrasi			4.999.900,00	KECAMATAN GLAGAH
	7.01.01.2.06.0009	Penyelenggaraan Rapat Koordinasi dan Konsultasi SKPD																		
			Jumlah Laporan Penyelenggaraan Rapat Koordinasi dan Konsultasi SKPD				1 Laporan	1 Laporan	10.000.000,00	15.000.000,00	15.000.000,00	5.000.000,00	Kab. Banyuwangi, Glagah, Bakungan	PENDAPATAN ASLI DAERAH (PAD)	-	9. Pemantapan Transformasi Digital dan Reformasi Birokrasi 9. Pemantapan Transformasi Digital dan Reformasi Birokrasi			10.000.000,00	KECAMATAN GLAGAH
	7.01.01.2.08	Penyediaan Jasa Penunjang Urusan Pemerintahan Daerah	Cakupan Penyediaan Jasa Penunjang Urusan Pemerintahan Daerah				100 %	100 %	7.445.126,00	7.657.538,00	7.657.538,00	212.412,00			-	9. Pemantapan Transformasi Digital dan Reformasi Birokrasi 9. Pemantapan Transformasi Digital dan Reformasi Birokrasi			6.445.126,00	KECAMATAN GLAGAH
	7.01.01.2.08.0001	Penyediaan Jasa Surat Menyurat																		
			Jumlah Laporan Penyediaan Jasa Surat Menyurat				1 Laporan	1 Laporan	1.000.000,00	0,00	0,00	-1.000.000,00	Kab. Banyuwangi, Glagah, Bakungan	PENDAPATAN ASLI DAERAH (PAD)	-	9. Pemantapan Transformasi Digital dan Reformasi Birokrasi 9. Pemantapan Transformasi Digital dan Reformasi Birokrasi			0,00	KECAMATAN GLAGAH
	7.01.01.2.08.0002	Penyediaan Jasa Komunikasi, Sumber Daya Air dan Listrik																		
			Jumlah Laporan Penyediaan Jasa Komunikasi, Sumber Daya Air dan Listrik yang Disediakan				1 Laporan	1 Laporan	6.445.126,00	7.657.538,00	7.657.538,00	1.212.412,00	Kab. Banyuwangi, Glagah, Bakungan	PENDAPATAN ASLI DAERAH (PAD)	-	9. Pemantapan Transformasi Digital dan Reformasi Birokrasi 9. Pemantapan Transformasi Digital dan Reformasi Birokrasi			6.445.126,00	KECAMATAN GLAGAH
	7.01.01.2.09	Pemeliharaan Barang Milik Daerah Penunjang Urusan Pemerintahan Daerah	Cakupan Pemeliharaan Barang Milik Daerah Penunjang Urusan Pemerintahan Daerah				100 %	100 %	2.722.000,00	0,00	0,00	-2.722.000,00			-	9. Pemantapan Transformasi Digital dan Reformasi Birokrasi 9. Pemantapan Transformasi Digital dan Reformasi Birokrasi			0,00	KECAMATAN GLAGAH
	7.01.01.2.09.0005	Pemeliharaan Mebel																		
			Jumlah Mebel yang Dipelihara				1 Unit	1 Unit	1.900.000,00	0,00	0,00	-1.900.000,00	Kab. Banyuwangi, Glagah, Bakungan	PENDAPATAN ASLI DAERAH (PAD)	-	9. Pemantapan Transformasi Digital dan Reformasi Birokrasi 9. Pemantapan Transformasi Digital dan Reformasi Birokrasi			0,00	KECAMATAN GLAGAH
	7.01.01.2.09.0006	Pemeliharaan Peralatan dan Mesin Lainnya																		
			Jumlah Peralatan dan Mesin Lainnya yang Dipelihara				1 Unit	1 Unit	822.000,00	0,00	0,00	-822.000,00	Kab. Banyuwangi, Glagah, Bakungan	PENDAPATAN ASLI DAERAH (PAD)	-	9. Pemantapan Transformasi Digital dan Reformasi Birokrasi 9. Pemantapan Transformasi Digital dan Reformasi Birokrasi			0,00	KECAMATAN GLAGAH
	7.01.01.2.09.0009	Pemeliharaan/Rehabilitasi Gedung Kantor dan Bangunan Lainnya																		
			Jumlah Gedung Kantor dan Bangunan Lainnya yang Dipelihara/Direhabilitasi				-	1 Unit	0,00	0,00	0,00	0,00	Kab. Banyuwangi, Semua Kecamatan, Semua Kel/Desa	PENDAPATAN ASLI DAERAH (PAD)	-	9. Pemantapan Transformasi Digital dan Reformasi Birokrasi 9. Pemantapan Transformasi Digital dan Reformasi Birokrasi			0,00	KECAMATAN GLAGAH
	7	NON URUSAN							340.147.726,00	654.767.388,00	654.767.388,00	314.619.662,00							119.925.926,00	
	7.01	URUSAN PEMERINTAHAN BIDANG XX							340.147.726,00	654.767.388,00	654.767.388,00	314.619.662,00							119.925.926,00	
	7.01.01.2.09.0009	Pemeliharaan/Rehabilitasi Gedung Kantor dan Bangunan Lainnya																		
	7	UNSUR KEWILAYAHAN							340.147.726,00	654.767.388,00	654.767.388,00	314.619.662,00							119.925.926,00	
	7.01	KECAMATAN							340.147.726,00	654.767.388,00	654.767.388,00	314.619.662,00							119.925.926,00	
1.	7.01.03	PROGRAM PEMBERDAYAAN MASYARAKAT DESA DAN KELURAHAN	Persentase keterlibatan masyarakat dalam kegiatan pembangunan Persentase keterlibatan masyarakat dalam kegiatan pembangunan				27 %	27 %	290.000.000,00	604.636.050,00	604.636.050,00	-211.500.000,00							78.500.000,00	

NO	KODE	URUSAN / BIDANG URUSAN / PROGRAM / KEGIATAN / SUB KEGIATAN	INDIKATOR PROGRAM / KEGIATAN / SUB KEGIATAN	TARGET AKHIR PERIODE RENSTRA OPD	REALISASI CAPAIAN RENJA OPD TAHUN 2022	PRAKIRAAN CAPAIAN TARGET RENJA OPD TAHUN 2023	CAPAIAN KINERJA DAN KERANGKA PENDANAAN										KELOMPOK SASARAN	PRAKIRAAN MAJU RENCANA TAHUN 2025		PERANGKAT DAERAH PENANGGUNG JAWAB
							TARGET 2024		PAGU INDIKATIF (Rp)			Bertambah/Berkurang (10-12)	LOKASI	SUMBER DANA	PRIORITAS			TARGET	PAGU INDIKATIF (Rp)	
							SEBELUM	SESUDAH	RKPD 2024	APBD 2024	RKPD PERUBAHAN 2024				NASIONAL	DAERAH				
1	2	3	4	5	6	7	8	9	10	11	12	13	14	15	16	17	18	19	20	21
	7.01.03.2.01	Koordinasi Kegiatan Pemberdayaan Desa	Cakupan Koordinasi Kegiatan Pemberdayaan Desa				100 %	100 %	10.000.000,00	87.600.000,00	87.600.000,00	77.600.000,00			-	9. Pemantapan Transformasi Digital dan Reformasi Birokrasi 9. Pemantapan Transformasi Digital dan Reformasi Birokrasi			10.000.000,00	KECAMATAN GLAGAH
	7.01.03.2.01.0003	Peningkatan Efektivitas Kegiatan Pemberdayaan Masyarakat di Wilayah Kecamatan																		
			Jumlah Laporan Peningkatan Efektivitas Kegiatan Pemberdayaan Masyarakat di Wilayah Kecamatan				1 Laporan	1 Laporan	10.000.000,00	87.600.000,00	87.600.000,00	77.600.000,00	Kab. Banyuwangi, Glagah, Bakungan	PENDAPATAN ASLI DAERAH (PAD)	-	9. Pemantapan Transformasi Digital dan Reformasi Birokrasi 9. Pemantapan Transformasi Digital dan Reformasi Birokrasi			10.000.000,00	KECAMATAN GLAGAH
	7.01.03.2.02	Kegiatan Pemberdayaan Kelurahan	Cakupan Kegiatan Pemberdayaan Kelurahan				100 %	100 %	280.000.000,00	517.036.050,00	517.036.050,00	237.036.050,00			-	9. Pemantapan Transformasi Digital dan Reformasi Birokrasi 9. Pemantapan Transformasi Digital dan Reformasi Birokrasi			68.500.000,00	KECAMATAN GLAGAH
	7.01.03.2.02.0001	Peningkatan Partisipasi Masyarakat dalam Forum Musyawarah Perencanaan Pembangunan di Kelurahan																		
			Jumlah Lembaga Kemasyarakatan yang Berpartisipasi dalam Forum Musyawarah Perencanaan Pembangunan di Kelurahan				1 Lembaga Kemasyarakatan	1 Lembaga Kemasyarakatan	5.000.000,00	4.998.050,00	4.998.050,00	-1.950,00	Kab. Banyuwangi, Glagah, Bakungan	PENDAPATAN ASLI DAERAH (PAD)	-	9. Pemantapan Transformasi Digital dan Reformasi Birokrasi 9. Pemantapan Transformasi Digital dan Reformasi Birokrasi			5.000.000,00	KECAMATAN GLAGAH
	7.01.03.2.02.0002	Pembangunan Sarana dan Prasarana Kelurahan																		
			Jumlah Sarana dan Prasarana Kelurahan yang Terbangun				1 Unit	1 Unit	235.000.000,00	442.490.550,00	442.490.550,00	207.490.550,00	Kab. Banyuwangi, Glagah, Bakungan	PENDAPATAN ASLI DAERAH (PAD)	-	9. Pemantapan Transformasi Digital dan Reformasi Birokrasi 9. Pemantapan Transformasi Digital dan Reformasi Birokrasi			23.500.000,00	KECAMATAN GLAGAH
	7.01.03.2.02.0003	Pemberdayaan Masyarakat di Kelurahan																		
			Jumlah Pokmas dan Ormas yang Melaksanakan Pemberdayaan Masyarakat di Kelurahan				1 Pokmas / Ormas	1 Pokmas / Ormas	40.000.000,00	69.547.450,00	69.547.450,00	29.547.450,00	Kab. Banyuwangi, Glagah, Bakungan	PENDAPATAN ASLI DAERAH (PAD)	-	9. Pemantapan Transformasi Digital dan Reformasi Birokrasi 9. Pemantapan Transformasi Digital dan Reformasi Birokrasi			40.000.000,00	KECAMATAN GLAGAH
		KECAMATAN KALIPURO																		
	7	UNSUR KEWILAYAHAN							6.193.731.265,00	6.196.130.426,00	6.196.130.426,00	2.399.161,00							6.193.731.265,00	
	7.01	KECAMATAN							6.193.731.265,00	6.196.130.426,00	6.196.130.426,00	2.399.161,00							6.193.731.265,00	
1.	7.01.01	PROGRAM PENUNJANG URUSAN PEMERINTAHAN DAERAH KABUPATEN/KOTA	Persentase pemenuhan kebutuhan penunjang Perangkat Daerah				94,5 %	94,5 %	5.407.756.065,00	5.410.299.976,00	5.410.299.976,00	0,00							5.407.756.065,00	
	7.01.01.2.01	Perencanaan, Penganggaran, dan Evaluasi Kinerja Perangkat Daerah	-				-	-	2.500.000,00	2.495.000,00	2.495.000,00	-5.000,00			-	9. Pemantapan Transformasi Digital dan Reformasi Birokrasi 9. Pemantapan Transformasi Digital dan Reformasi Birokrasi			2.500.000,00	KECAMATAN KALIPURO
	7.01.01.2.01.0001	Penyusunan Dokumen Perencanaan Perangkat Daerah																		
			Jumlah Dokumen Perencanaan Perangkat Daerah				1 Dokumen	1 Dokumen	2.500.000,00	2.495.000,00	2.495.000,00	-5.000,00	Kab. Banyuwangi, Kalipuro, Semua Kel/Desa	PENDAPATAN ASLI DAERAH (PAD)	-	9. Pemantapan Transformasi Digital dan Reformasi Birokrasi 9. Pemantapan Transformasi Digital dan Reformasi Birokrasi			2.500.000,00	KECAMATAN KALIPURO
	7.01.01.2.02	Administrasi Keuangan Perangkat Daerah	Cakupan Administrasi Keuangan Perangkat Daerah				100 %	100 %	4.771.494.165,00	4.771.494.165,00	4.771.494.165,00	0,00			-	9. Pemantapan Transformasi Digital dan Reformasi Birokrasi 9. Pemantapan Transformasi Digital dan Reformasi Birokrasi			4.771.494.165,00	KECAMATAN KALIPURO
	7.01.01.2.02.0001	Penyediaan Gaji dan Tunjangan ASN																		
			Jumlah Orang yang Menerima Gaji dan Tunjangan ASN				12 Orang/bulan	12 Orang/bulan	4.771.494.165,00	4.771.494.165,00	4.771.494.165,00	0,00	Kab. Banyuwangi, Kalipuro, Semua Kel/Desa	DANA TRANSFER UMUM-DANA ALOKASI UMUM	-	9. Pemantapan Transformasi Digital dan Reformasi Birokrasi 9. Pemantapan Transformasi Digital dan Reformasi Birokrasi			4.771.494.165,00	KECAMATAN KALIPURO
	7.01.01.2.06	Administrasi Umum Perangkat Daerah	Cakupan Administrasi Umum Perangkat Daerah				100 %	100 %	153.616.100,00	161.064.008,00	161.064.008,00	7.447.908,00			-	9. Pemantapan Transformasi Digital dan Reformasi Birokrasi 9. Pemantapan Transformasi Digital dan Reformasi Birokrasi			153.616.100,00	KECAMATAN KALIPURO
	7.01.01.2.06.0001	Penyediaan Komponen Instalasi Listrik/Penerangan Bangunan Kantor																		
			Jumlah Paket Komponen Instalasi Listrik/Penerangan Bangunan Kantor yang Disediakan				1 Paket	1 Paket	8.000.000,00	7.923.150,00	7.923.150,00	-76.850,00	Kab. Banyuwangi, Kalipuro, Semua Kel/Desa	PENDAPATAN ASLI DAERAH (PAD)	-	9. Pemantapan Transformasi Digital dan Reformasi Birokrasi 9. Pemantapan Transformasi Digital dan Reformasi Birokrasi			8.000.000,00	KECAMATAN KALIPURO
	7.01.01.2.06.0002	Penyediaan Peralatan dan Perlengkapan Kantor																		

NO	KODE	URUSAN / BIDANG URUSAN / PROGRAM / KEGIATAN / SUB KEGIATAN	INDIKATOR PROGRAM / KEGIATAN / SUB KEGIATAN	TARGET AKHIR PERIODE RENSTRA OPD	REALISASI CAPAIAN RENJA OPD TAHUN 2022	PRAKIRAAN CAPAIAN TARGET RENJA OPD TAHUN 2023	CAPAIAN KINERJA DAN KERANGKA PENDANAAN										KELOMPOK SASARAN	PRAKIRAAN MAJU RENCANA TAHUN 2025		PERANGKAT DAERAH PENANGGUNG JAWAB
							TARGET 2024		PAGU INDIKATIF (Rp)			Bertambah/Berkurang (10-12)	LOKASI	SUMBER DANA	PRIORITAS			TARGET	PAGU INDIKATIF (Rp)	
							SEBELUM	SESUDAH	RKPD 2024	APBD 2024	RKPD PERUBAHAN 2024				NASIONAL	DAERAH				
1	2	3	4	5	6	7	8	9	10	11	12	13	14	15	16	17	18	19	20	21
			Jumlah Paket Peralatan dan Perlengkapan Kantor yang Disediakan				1 Paket	1 Paket	36.617.600,00	36.553.050,00	36.553.050,00	-64.550,00	Kab. Banyuwangi, Kalipuro, Semua Kel/Desa	PENDAPATAN ASLI DAERAH (PAD)	-	9. Pemantapan Transformasi Digital dan Reformasi Birokrasi 9. Pemantapan Transformasi Digital dan Reformasi Birokrasi			36.617.600,00	KECAMATAN KALIPURO
	7.01.01.2.06.0003	Penyediaan Peralatan Rumah Tangga																		
			Jumlah Paket Peralatan Rumah Tangga yang Disediakan				1 Paket	1 Paket	7.999.700,00	7.999.150,00	7.999.150,00	-550,00	Kab. Banyuwangi, Kalipuro, Semua Kel/Desa	PENDAPATAN ASLI DAERAH (PAD)	-	9. Pemantapan Transformasi Digital dan Reformasi Birokrasi 9. Pemantapan Transformasi Digital dan Reformasi Birokrasi			7.999.700,00	KECAMATAN KALIPURO
	7.01.01.2.06.0004	Penyediaan Bahan Logistik Kantor																		
			Jumlah Paket Bahan Logistik Kantor yang Disediakan				1 Paket	1 Paket	30.000.000,00	37.626.858,00	37.626.858,00	7.626.858,00	Kab. Banyuwangi, Kalipuro, Semua Kel/Desa	PENDAPATAN ASLI DAERAH (PAD)	-	9. Pemantapan Transformasi Digital dan Reformasi Birokrasi 9. Pemantapan Transformasi Digital dan Reformasi Birokrasi			30.000.000,00	KECAMATAN KALIPURO
	7.01.01.2.06.0005	Penyediaan Barang Cetak dan Penggandaan																		
			Jumlah Paket Barang Cetak dan Penggandaan yang Disediakan				1 Paket	1 Paket	5.999.800,00	5.999.800,00	5.999.800,00	0,00	Kab. Banyuwangi, Kalipuro, Semua Kel/Desa	PENDAPATAN ASLI DAERAH (PAD)	-	9. Pemantapan Transformasi Digital dan Reformasi Birokrasi 9. Pemantapan Transformasi Digital dan Reformasi Birokrasi			5.999.800,00	KECAMATAN KALIPURO
	7.01.01.2.06.0009	Penyelenggaraan Rapat Koordinasi dan Konsultasi SKPD																		
			Jumlah Laporan Penyelenggaraan Rapat Koordinasi dan Konsultasi SKPD				1 Laporan	1 Laporan	64.999.000,00	64.962.000,00	64.962.000,00	-37.000,00	Kab. Banyuwangi, Kalipuro, Semua Kel/Desa	PENDAPATAN ASLI DAERAH (PAD)	-	9. Pemantapan Transformasi Digital dan Reformasi Birokrasi 9. Pemantapan Transformasi Digital dan Reformasi Birokrasi			64.999.000,00	KECAMATAN KALIPURO
	7.01.01.2.08	Penyediaan Jasa Penunjang Urusan Pemerintahan Daerah	Cakupan Penyediaan Jasa Penunjang Urusan Pemerintahan Daerah				100 %	100 %	447.199.500,00	371.442.903,00	371.442.903,00	-75.756.597,00			-	9. Pemantapan Transformasi Digital dan Reformasi Birokrasi 9. Pemantapan Transformasi Digital dan Reformasi Birokrasi			447.199.500,00	KECAMATAN KALIPURO
	7.01.01.2.08.0001	Penyediaan Jasa Surat Menyurat																		
			Jumlah Laporan Penyediaan Jasa Surat Menyurat				1 Laporan	1 Laporan	2.000.000,00	2.000.000,00	2.000.000,00	0,00	Kab. Banyuwangi, Kalipuro, Semua Kel/Desa	PENDAPATAN ASLI DAERAH (PAD)	-	9. Pemantapan Transformasi Digital dan Reformasi Birokrasi 9. Pemantapan Transformasi Digital dan Reformasi Birokrasi			2.000.000,00	KECAMATAN KALIPURO
	7.01.01.2.08.0002	Penyediaan Jasa Komunikasi, Sumber Daya Air dan Listrik																		
			Jumlah Laporan Penyediaan Jasa Komunikasi, Sumber Daya Air dan Listrik yang Disediakan				1 Laporan	1 Laporan	55.000.000,00	56.242.903,00	56.242.903,00	1.242.903,00	Kab. Banyuwangi, Kalipuro, Semua Kel/Desa	PENDAPATAN ASLI DAERAH (PAD)	-	9. Pemantapan Transformasi Digital dan Reformasi Birokrasi 9. Pemantapan Transformasi Digital dan Reformasi Birokrasi			55.000.000,00	KECAMATAN KALIPURO
	7.01.01.2.08.0003	Penyediaan Jasa Peralatan dan Perlengkapan Kantor																		
			Jumlah Laporan Penyediaan Jasa Peralatan dan Perlengkapan Kantor yang Disediakan				1 Laporan	1 Laporan	4.999.500,00	0,00	0,00	-4.999.500,00	Kab. Banyuwangi, Kalipuro, Semua Kel/Desa	PENDAPATAN ASLI DAERAH (PAD)	-	9. Pemantapan Transformasi Digital dan Reformasi Birokrasi 9. Pemantapan Transformasi Digital dan Reformasi Birokrasi			4.999.500,00	KECAMATAN KALIPURO
	7.01.01.2.08.0004	Penyediaan Jasa Pelayanan Umum Kantor																		
			Jumlah Laporan Penyediaan Jasa Pelayanan Umum Kantor yang Disediakan				1 Laporan	1 Laporan	385.200.000,00	313.200.000,00	313.200.000,00	-72.000.000,00	Kab. Banyuwangi, Kalipuro, Semua Kel/Desa	PENDAPATAN ASLI DAERAH (PAD)	-	9. Pemantapan Transformasi Digital dan Reformasi Birokrasi 9. Pemantapan Transformasi Digital dan Reformasi Birokrasi			385.200.000,00	KECAMATAN KALIPURO
	7.01.01.2.09	Pemeliharaan Barang Milik Daerah Penunjang Urusan Pemerintahan Daerah	Cakupan Pemeliharaan Barang Milik Daerah Penunjang Urusan Pemerintahan Daerah				100 %	100 %	32.946.300,00	103.803.900,00	103.803.900,00	70.857.600,00			-	9. Pemantapan Transformasi Digital dan Reformasi Birokrasi 9. Pemantapan Transformasi Digital dan Reformasi Birokrasi			32.946.300,00	KECAMATAN KALIPURO
	7.01.01.2.09.0002	Penyediaan Jasa Pemeliharaan, Biaya Pemeliharaan, Pajak dan Perizinan Kendaraan Dinas Operasional atau Lapangan																		
			Jumlah Kendaraan Dinas Operasional atau Lapangan yang Dipelihara dan Dibayarkan Pajak dan Perizinannya				1 Unit	1 Unit	24.990.300,00	23.847.900,00	23.847.900,00	-1.142.400,00	Kab. Banyuwangi, Kalipuro, Semua Kel/Desa	PENDAPATAN ASLI DAERAH (PAD)	-	9. Pemantapan Transformasi Digital dan Reformasi Birokrasi 9. Pemantapan Transformasi Digital dan Reformasi Birokrasi			24.990.300,00	KECAMATAN KALIPURO
	7.01.01.2.09.0006	Pemeliharaan Peralatan dan Mesin Lainnya																		
			Jumlah Peralatan dan Mesin Lainnya yang Dipelihara				1 Unit	1 Unit	7.956.000,00	7.956.000,00	7.956.000,00	0,00	Kab. Banyuwangi, Kalipuro, Semua Kel/Desa	PENDAPATAN ASLI DAERAH (PAD)	-	9. Pemantapan Transformasi Digital dan Reformasi Birokrasi 9. Pemantapan Transformasi Digital dan Reformasi Birokrasi			7.956.000,00	KECAMATAN KALIPURO
	7.01.01.2.09.0009	Pemeliharaan/Rehabilitasi Gedung Kantor dan Bangunan Lainnya																		

NO	KODE	URUSAN / BIDANG URUSAN / PROGRAM / KEGIATAN / SUB KEGIATAN	INDIKATOR PROGRAM / KEGIATAN / SUB KEGIATAN	TARGET AKHIR PERIODE RENSTRA OPD	REALISASI CAPAIAN RENJA OPD TAHUN 2022	PRAKIRAAN CAPAIAN TARGET RENJA OPD TAHUN 2023	CAPAIAN KINERJA DAN KERANGKA PENDANAAN										KELOMPOK SASARAN	PRAKIRAAN MAJU RENCANA TAHUN 2025		PERANGKAT DAERAH PENANGGUNG JAWAB
							TARGET 2024		PAGU INDIKATIF (Rp)			Bertambah/Berkurang (10-12)	LOKASI	SUMBER DANA	PRIORITAS			TARGET	PAGU INDIKATIF (Rp)	
							SEBELUM	SESUDAH	RKPD 2024	APBD 2024	RKPD PERUBAHAN 2024				NASIONAL	DAERAH				
1	2	3	4	5	6	7	8	9	10	11	12	13	14	15	16	17	18	19	20	21
			Jumlah Gedung Kantor dan Bangunan Lainnya yang Dipelihara/Direhabilitasi				-	1 Unit	0,00	72.000.000,00	72.000.000,00	72.000.000,00	Kab. Banyuwangi, Semua Kecamatan, Semua Kel/Desa	PENDAPATAN ASLI DAERAH (PAD)	-	9. Pemantapan Transformasi Digital dan Reformasi Birokrasi 9. Pemantapan Transformasi Digital dan Reformasi Birokrasi			0,00	KECAMATAN KALIPURO
2.	7.01.02	PROGRAM PENYELENGGARAAN PEMERINTAHAN DAN PELAYANAN PUBLIK	Persentase sarana prasarana kecamatan dan kelurahan dalam kondisi baik Persentase sarana prasarana kecamatan dan kelurahan dalam kondisi baik				82,5 % 82,5 %	82,5 % 82,5 %	157.281.100,00	157.176.150,00	157.176.150,00	0,00							157.281.100,00	
	7.01.02.2.01	Koordinasi Penyelenggaraan Kegiatan Pemerintahan di Tingkat Kecamatan	Cakupan Koordinasi Penyelenggaraan Kegiatan Pemerintahan di Tingkat Kecamatan				100 %	100 %	147.281.100,00	147.176.350,00	147.176.350,00	-104.750,00			-	9. Pemantapan Transformasi Digital dan Reformasi Birokrasi 9. Pemantapan Transformasi Digital dan Reformasi Birokrasi			147.281.100,00	KECAMATAN KALIPURO
	7.01.02.2.01.0002	Peningkatan Efektivitas Kegiatan Pemerintahan di Tingkat Kecamatan																		
			Jumlah Dokumen Peningkatan Efektivitas Kegiatan Pemerintahan di Tingkat Kecamatan				1 Dokumen	1 Dokumen	147.281.100,00	147.176.350,00	147.176.350,00	-104.750,00	Kab. Banyuwangi, Kalipuro, Semua Kel/Desa	PENDAPATAN ASLI DAERAH (PAD)	-	9. Pemantapan Transformasi Digital dan Reformasi Birokrasi 9. Pemantapan Transformasi Digital dan Reformasi Birokrasi			147.281.100,00	KECAMATAN KALIPURO
	7.01.02.2.02	Penyelenggaraan Urusan Pemerintahan yang Tidak Dilaksanakan oleh Unit Kerja Perangkat Daerah yang Ada di Kecamatan	Cakupan Penyelenggaraan Urusan Pemerintahan yang Tidak Dilaksanakan oleh Unit Kerja Perangkat Daerah yang ada di Kecamatan				100 %	100 %	10.000.000,00	9.999.800,00	9.999.800,00	-200,00			-	9. Pemantapan Transformasi Digital dan Reformasi Birokrasi 9. Pemantapan Transformasi Digital dan Reformasi Birokrasi			10.000.000,00	KECAMATAN KALIPURO
	7.01.02.2.02.0001	Perencanaan Kegiatan Pelayanan kepada Masyarakat di Kecamatan																		
			Jumlah Dokumen Perencanaan Kegiatan Pelayanan kepada Masyarakat di Kecamatan				1 Dokumen	1 Dokumen	10.000.000,00	9.999.800,00	9.999.800,00	-200,00	Kab. Banyuwangi, Kalipuro, Semua Kel/Desa	PENDAPATAN ASLI DAERAH (PAD)	-	9. Pemantapan Transformasi Digital dan Reformasi Birokrasi 9. Pemantapan Transformasi Digital dan Reformasi Birokrasi			10.000.000,00	KECAMATAN KALIPURO
3.	7.01.03	PROGRAM PEMBERDAYAAN MASYARAKAT DESA DAN KELURAHAN	Persentase keterlibatan masyarakat dalam kegiatan pembangunan Persentase keterlibatan masyarakat dalam kegiatan pembangunan				27 % 27 %	27 % 27 %	608.727.400,00	608.729.050,00	608.729.050,00	0,00							608.727.400,00	
	7.01.03.2.01	Koordinasi Kegiatan Pemberdayaan Desa	Cakupan Koordinasi Kegiatan Pemberdayaan Desa				100 %	100 %	608.727.400,00	608.729.050,00	608.729.050,00	1.650,00			-	9. Pemantapan Transformasi Digital dan Reformasi Birokrasi 9. Pemantapan Transformasi Digital dan Reformasi Birokrasi			608.727.400,00	KECAMATAN KALIPURO
	7.01.03.2.01.0003	Peningkatan Efektivitas Kegiatan Pemberdayaan Masyarakat di Wilayah Kecamatan																		
			Jumlah Laporan Peningkatan Efektivitas Kegiatan Pemberdayaan Masyarakat di Wilayah Kecamatan				1 Laporan	1 Laporan	608.727.400,00	608.729.050,00	608.729.050,00	1.650,00	Kab. Banyuwangi, Kalipuro, Semua Kel/Desa	PENDAPATAN ASLI DAERAH (PAD)	-	9. Pemantapan Transformasi Digital dan Reformasi Birokrasi 9. Pemantapan Transformasi Digital dan Reformasi Birokrasi			608.727.400,00	KECAMATAN KALIPURO
4.	7.01.04	PROGRAM KOORDINASI KETENTRAMAN DAN KETERTIBAN UMUM	Jumlah pelanggaran Perda dan Perbup di Kecamatan Jumlah pelanggaran Perda dan Perbup di Kecamatan				2 Kasus 2 Kasus	2 Kasus 2 Kasus	12.550.000,00	12.543.000,00	12.543.000,00	0,00							12.550.000,00	
	7.01.04.2.02	Koordinasi Penerapan dan Penegakan Peraturan Daerah dan Peraturan Kepala Daerah	-				-	-	12.550.000,00	12.543.000,00	12.543.000,00	-7.000,00			-	9. Pemantapan Transformasi Digital dan Reformasi Birokrasi 9. Pemantapan Transformasi Digital dan Reformasi Birokrasi			12.550.000,00	KECAMATAN KALIPURO
	7.01.04.2.02.0001	Koordinasi/Sinergi dengan Perangkat Daerah yang Tugas dan Fungsinya di Bidang Penegakan Peraturan Perundang-Undangan dan/atau Kepolisian Negara Republik Indonesia																		
			Jumlah Laporan Koordinasi/Sinergi dengan Perangkat Daerah yang Tugas dan Fungsinya di Bidang Penegakan Peraturan Perundang-Undangan dan/atau Kepolisian Negara Republik Indonesia				1 Laporan	1 Laporan	12.550.000,00	12.543.000,00	12.543.000,00	-7.000,00	Kab. Banyuwangi, Kalipuro, Semua Kel/Desa	PENDAPATAN ASLI DAERAH (PAD)	-	9. Pemantapan Transformasi Digital dan Reformasi Birokrasi 9. Pemantapan Transformasi Digital dan Reformasi Birokrasi			12.550.000,00	KECAMATAN KALIPURO
5.	7.01.06	PROGRAM PEMBINAAN DAN PENGAWASAN PEMERINTAHAN DESA	Persentase laporan keuangan desa yang selesai tepat waktu persentase laporan keuangan desa yang selesai tepat waktu				90 % 90 %	90 % 90 %	7.416.700,00	7.382.250,00	7.382.250,00	0,00							7.416.700,00	
	7.01.06.2.01	Fasilitasi, Rekomendasi dan Koordinasi Pembinaan dan Pengawasan Pemerintahan Desa	Cakupan Fasilitasi, Rekomendasi dan Koordinasi Pembinaan dan Pengawasan Pemerintahan Desa				100 %	100 %	7.416.700,00	7.382.250,00	7.382.250,00	-34.450,00			-	9. Pemantapan Transformasi Digital dan Reformasi Birokrasi 9. Pemantapan Transformasi Digital dan Reformasi Birokrasi			7.416.700,00	KECAMATAN KALIPURO
	7.01.06.2.01.0003	Fasilitasi Pengelolaan Keuangan Desa dan Pendayagunaan Aset Desa																		
			Jumlah Dokumen yang Difasilitasi dalam rangka Pengelolaan Keuangan Desa dan Pendayagunaan Aset Desa				1 Dokumen	1 Dokumen	7.416.700,00	7.382.250,00	7.382.250,00	-34.450,00	Kab. Banyuwangi, Kalipuro, Semua Kel/Desa	PENDAPATAN ASLI DAERAH (PAD)	-	9. Pemantapan Transformasi Digital dan Reformasi Birokrasi 9. Pemantapan Transformasi Digital dan Reformasi Birokrasi			7.416.700,00	KECAMATAN KALIPURO
KELURAHAN KALIPURO									366.349.656,00	607.551.356,00	607.551.356,00	241.201.700,00						330.349.656,00		

NO	KODE	URUSAN / BIDANG URUSAN / PROGRAM / KEGIATAN / SUB KEGIATAN	INDIKATOR PROGRAM / KEGIATAN / SUB KEGIATAN	TARGET AKHIR PERIODE RENSTRA OPD	REALISASI CAPAIAN RENJA OPD TAHUN 2022	PRAKIRAAN CAPAIAN TARGET RENJA OPD TAHUN 2023	CAPAIAN KINERJA DAN KERANGKA PENDANAAN										KELOMPOK SASARAN	PRAKIRAAN MAJU RENCANA TAHUN 2025		PERANGKAT DAERAH PENANGGUNG JAWAB
							TARGET 2024		PAGU INDIKATIF (Rp)			Bertambah/Berkurang (10-12)	LOKASI	SUMBER DANA	PRIORITAS			TARGET	PAGU INDIKATIF (Rp)	
							SEBELUM	SESUDAH	RKPD 2024	APBD 2024	RKPD PERUBAHAN 2024				NASIONAL	DAERAH				
1	2	3	4	5	6	7	8	9	10	11	12	13	14	15	16	17	18	19	20	21
7		UNSUR KEWILAYAHAN							366.349.656,00	607.551.356,00	607.551.356,00	241.201.700,00							330.349.656,00	
7.01		KECAMATAN							366.349.656,00	607.551.356,00	607.551.356,00	241.201.700,00							330.349.656,00	
1.	7.01.01	PROGRAM PENUNJANG URUSAN PEMERINTAHAN DAERAH KABUPATEN/KOTA	Persentase pemenuhan kebutuhan penunjang Perangkat Daerah				94,5 %	94,5 %	51.349.656,00	66.338.456,00	66.338.456,00	0,00							51.349.656,00	
	7.01.01.2.06	Administrasi Umum Perangkat Daerah	Cakupan Administrasi Umum Perangkat Daerah				100 %	100 %	37.499.500,00	52.488.300,00	52.488.300,00	14.988.800,00			-	9. Pemantapan Transformasi Digital dan Reformasi Birokrasi			37.499.500,00	KECAMATAN KALIPURO
	7.01.01.2.06.0001	Penyediaan Komponen Instalasi Listrik/Penerangan Bangunan Kantor																		
			Jumlah Paket Komponen Instalasi Listrik/Penerangan Bangunan Kantor yang Disediakan				1 Paket	1 Paket	5.000.000,00	4.998.500,00	4.998.500,00	-1.500,00	Kab. Banyuwangi, Kalipuro, Kalipuro	PENDAPATAN ASLI DAERAH (PAD)	-	9. Pemantapan Transformasi Digital dan Reformasi Birokrasi			5.000.000,00	KECAMATAN KALIPURO
	7.01.01.2.06.0002	Penyediaan Peralatan dan Perlengkapan Kantor																		
			Jumlah Paket Peralatan dan Perlengkapan Kantor yang Disediakan				1 Paket	1 Paket	5.000.000,00	15.000.000,00	15.000.000,00	10.000.000,00	Kab. Banyuwangi, Kalipuro, Kalipuro	PENDAPATAN ASLI DAERAH (PAD)	-	9. Pemantapan Transformasi Digital dan Reformasi Birokrasi			5.000.000,00	KECAMATAN KALIPURO
	7.01.01.2.06.0003	Penyediaan Peralatan Rumah Tangga																		
			Jumlah Paket Peralatan Rumah Tangga yang Disediakan				1 Paket	1 Paket	2.499.500,00	2.499.900,00	2.499.900,00	400,00	Kab. Banyuwangi, Kalipuro, Kalipuro	PENDAPATAN ASLI DAERAH (PAD)	-	9. Pemantapan Transformasi Digital dan Reformasi Birokrasi			2.499.500,00	KECAMATAN KALIPURO
	7.01.01.2.06.0004	Penyediaan Bahan Logistik Kantor																		
			Jumlah Paket Bahan Logistik Kantor yang Disediakan				1 Paket	1 Paket	10.000.000,00	9.990.000,00	9.990.000,00	-10.000,00	Kab. Banyuwangi, Kalipuro, Kalipuro	PENDAPATAN ASLI DAERAH (PAD)	-	9. Pemantapan Transformasi Digital dan Reformasi Birokrasi			10.000.000,00	KECAMATAN KALIPURO
	7.01.01.2.06.0005	Penyediaan Barang Cetak dan Penggandaan																		
			Jumlah Paket Barang Cetak dan Penggandaan yang Disediakan				1 Paket	1 Paket	5.000.000,00	4.999.900,00	4.999.900,00	-100,00	Kab. Banyuwangi, Kalipuro, Kalipuro	PENDAPATAN ASLI DAERAH (PAD)	-	9. Pemantapan Transformasi Digital dan Reformasi Birokrasi			5.000.000,00	KECAMATAN KALIPURO
	7.01.01.2.06.0009	Penyelenggaraan Rapat Koordinasi dan Konsultasi SKPD																		
			Jumlah Laporan Penyelenggaraan Rapat Koordinasi dan Konsultasi SKPD				1 Laporan	1 Laporan	10.000.000,00	15.000.000,00	15.000.000,00	5.000.000,00	Kab. Banyuwangi, Kalipuro, Kalipuro	PENDAPATAN ASLI DAERAH (PAD)	-	9. Pemantapan Transformasi Digital dan Reformasi Birokrasi			10.000.000,00	KECAMATAN KALIPURO
	7.01.01.2.08	Penyediaan Jasa Penunjang Urusan Pemerintahan Daerah	Cakupan Penyediaan Jasa Penunjang Urusan Pemerintahan Daerah				100 %	100 %	8.989.156,00	8.989.156,00	8.989.156,00	0,00			-	9. Pemantapan Transformasi Digital dan Reformasi Birokrasi			8.989.156,00	KECAMATAN KALIPURO
	7.01.01.2.08.0001	Penyediaan Jasa Surat Menyurat																		
			Jumlah Laporan Penyediaan Jasa Surat Menyurat				1 Laporan	1 Laporan	1.000.000,00	1.000.000,00	1.000.000,00	0,00	Kab. Banyuwangi, Kalipuro, Kalipuro	PENDAPATAN ASLI DAERAH (PAD)	-	9. Pemantapan Transformasi Digital dan Reformasi Birokrasi			1.000.000,00	KECAMATAN KALIPURO
	7.01.01.2.08.0002	Penyediaan Jasa Komunikasi, Sumber Daya Air dan Listrik																		
			Jumlah Laporan Penyediaan Jasa Komunikasi, Sumber Daya Air dan Listrik yang Disediakan				1 Laporan	1 Laporan	7.989.156,00	7.989.156,00	7.989.156,00	0,00	Kab. Banyuwangi, Kalipuro, Kalipuro	PENDAPATAN ASLI DAERAH (PAD)	-	9. Pemantapan Transformasi Digital dan Reformasi Birokrasi			7.989.156,00	KECAMATAN KALIPURO
	7.01.01.2.09	Pemeliharaan Barang Milik Daerah Penunjang Urusan Pemerintahan Daerah	Cakupan Pemeliharaan Barang Milik Daerah Penunjang Urusan Pemerintahan Daerah				100 %	100 %	4.861.000,00	4.861.000,00	4.861.000,00	0,00			-	9. Pemantapan Transformasi Digital dan Reformasi Birokrasi			4.861.000,00	KECAMATAN KALIPURO
	7.01.01.2.09.0006	Pemeliharaan Peralatan dan Mesin Lainnya																		
			Jumlah Peralatan dan Mesin Lainnya yang Dipelihara				1 Unit	1 Unit	4.861.000,00	4.861.000,00	4.861.000,00	0,00	Kab. Banyuwangi, Kalipuro, Kalipuro	PENDAPATAN ASLI DAERAH (PAD)	-	9. Pemantapan Transformasi Digital dan Reformasi Birokrasi			4.861.000,00	KECAMATAN KALIPURO

NO	KODE	URUSAN / BIDANG URUSAN / PROGRAM / KEGIATAN / SUB KEGIATAN	INDIKATOR PROGRAM / KEGIATAN / SUB KEGIATAN	TARGET AKHIR PERIODE RENSTRA OPD	REALISASI CAPAIAN RENJA OPD TAHUN 2022	PRAKIRAAN CAPAIAN TARGET RENJA OPD TAHUN 2023	CAPAIAN KINERJA DAN KERANGKA PENDANAAN										KELOMPOK SASARAN	PRAKIRAAN MAJU RENCANA TAHUN 2025		PERANGKAT DAERAH PENANGGUNG JAWAB
							TARGET 2024		PAGU INDIKATIF (Rp)			Bertambah/Berkurang (10-12)	LOKASI	SUMBER DANA	PRIORITAS			TARGET	PAGU INDIKATIF (Rp)	
							SEBELUM	SESUDAH	RKPD 2024	APBD 2024	RKPD PERUBAHAN 2024				NASIONAL	DAERAH				
1	2	3	4	5	6	7	8	9	10	11	12	13	14	15	16	17	18	19	20	21
2.	7.01.03	PROGRAM PEMBERDAYAAN MASYARAKAT DESA DAN KELURAHAN	Persentase keterlibatan masyarakat dalam kegiatan pembangunan Persentase keterlibatan masyarakat dalam kegiatan pembangunan				27 %	27 %	315.000.000,00	541.212.900,00	541.212.900,00	-36.000.000,00							279.000.000,00	
	7.01.03.2.01	Koordinasi Kegiatan Pemberdayaan Desa	Cakupan Koordinasi Kegiatan Pemberdayaan Desa				100 %	100 %	10.000.000,00	170.376.750,00	170.376.750,00	160.376.750,00			-	9. Pemantapan Transformasi Digital dan Reformasi Birokrasi 9. Pemantapan Transformasi Digital dan Reformasi Birokrasi			10.000.000,00	KECAMATAN KALIPURO
	7.01.03.2.01.0003	Peningkatan Efektivitas Kegiatan Pemberdayaan Masyarakat di Wilayah Kecamatan																		
			Jumlah Laporan Peningkatan Efektivitas Kegiatan Pemberdayaan Masyarakat di Wilayah Kecamatan				1 Laporan	1 Laporan	10.000.000,00	170.376.750,00	170.376.750,00	160.376.750,00	Kab. Banyuwangi, Kalipuro, Kalipuro	PENDAPATAN ASLI DAERAH (PAD)	-	9. Pemantapan Transformasi Digital dan Reformasi Birokrasi 9. Pemantapan Transformasi Digital dan Reformasi Birokrasi			10.000.000,00	KECAMATAN KALIPURO
	7.01.03.2.02	Kegiatan Pemberdayaan Kelurahan	-				-	-	305.000.000,00	370.836.150,00	370.836.150,00	65.836.150,00			-	9. Pemantapan Transformasi Digital dan Reformasi Birokrasi 9. Pemantapan Transformasi Digital dan Reformasi Birokrasi			269.000.000,00	KECAMATAN KALIPURO
	7.01.03.2.02.0001	Peningkatan Partisipasi Masyarakat dalam Forum Musyawarah Perencanaan Pembangunan di Kelurahan																		
			Jumlah Lembaga Kemasyarakatan yang Berpartisipasi dalam Forum Musyawarah Perencanaan Pembangunan di Kelurahan				1 Lembaga Kemasyarakatan	1 Lembaga Kemasyarakatan	5.000.000,00	4.961.700,00	4.961.700,00	-38.300,00	Kab. Banyuwangi, Kalipuro, Kalipuro	PENDAPATAN ASLI DAERAH (PAD)	-	9. Pemantapan Transformasi Digital dan Reformasi Birokrasi 9. Pemantapan Transformasi Digital dan Reformasi Birokrasi			5.000.000,00	KECAMATAN KALIPURO
	7.01.03.2.02.0002	Pembangunan Sarana dan Prasarana Kelurahan																		
			Jumlah Sarana dan Prasarana Kelurahan yang Terbangun				1 Unit	1 Unit	260.000.000,00	260.000.000,00	260.000.000,00	0,00	Kab. Banyuwangi, Kalipuro, Kalipuro	PENDAPATAN ASLI DAERAH (PAD)	-	9. Pemantapan Transformasi Digital dan Reformasi Birokrasi 9. Pemantapan Transformasi Digital dan Reformasi Birokrasi			260.000.000,00	KECAMATAN KALIPURO
	7.01.03.2.02.0003	Pemberdayaan Masyarakat di Kelurahan																		
			Jumlah Pokmas dan Ormas yang Melaksanakan Pemberdayaan Masyarakat di Kelurahan				1 Pokmas / Ormas	1 Pokmas / Ormas	40.000.000,00	105.874.450,00	105.874.450,00	65.874.450,00	Kab. Banyuwangi, Kalipuro, Kalipuro	PENDAPATAN ASLI DAERAH (PAD)	-	9. Pemantapan Transformasi Digital dan Reformasi Birokrasi 9. Pemantapan Transformasi Digital dan Reformasi Birokrasi			4.000.000,00	KECAMATAN KALIPURO
		KELURAHAN BULUSAN								281.986.623,00	441.083.123,00	441.083.123,00	159.096.500,00						281.986.623,00	
	7	UNSUR KEWILAYAHAN								281.986.623,00	441.083.123,00	441.083.123,00	159.096.500,00						281.986.623,00	
	7.01	KECAMATAN								281.986.623,00	441.083.123,00	441.083.123,00	159.096.500,00						281.986.623,00	
1.	7.01.01	PROGRAM PENUNJANG URUSAN PEMERINTAHAN DAERAH KABUPATEN/KOTA	Persentase pemenuhan kebutuhan penunjang Perangkat Daerah				94,5 %	94,5 %	41.986.623,00	56.908.423,00	56.908.423,00	0,00							41.986.623,00	
	7.01.01.2.06	Administrasi Umum Perangkat Daerah	Cakupan Administrasi Umum Perangkat Daerah				100 %	100 %	34.993.800,00	49.995.600,00	49.995.600,00	15.001.800,00			-	9. Pemantapan Transformasi Digital dan Reformasi Birokrasi 9. Pemantapan Transformasi Digital dan Reformasi Birokrasi			34.993.800,00	KECAMATAN KALIPURO
	7.01.01.2.06.0001	Penyediaan Komponen Instalasi Listrik/Penerangan Bangunan Kantor																		
			Jumlah Paket Komponen Instalasi Listrik/Penerangan Bangunan Kantor yang Disediakan				1 Paket	1 Paket	4.996.600,00	5.000.000,00	5.000.000,00	3.400,00	Kab. Banyuwangi, Kalipuro, Bulusan	PENDAPATAN ASLI DAERAH (PAD)	-	9. Pemantapan Transformasi Digital dan Reformasi Birokrasi 9. Pemantapan Transformasi Digital dan Reformasi Birokrasi			4.996.600,00	KECAMATAN KALIPURO
	7.01.01.2.06.0002	Penyediaan Peralatan dan Perlengkapan Kantor																		
			Jumlah Paket Peralatan dan Perlengkapan Kantor yang Disediakan				1 Paket	1 Paket	5.000.000,00	14.997.150,00	14.997.150,00	9.997.150,00	Kab. Banyuwangi, Kalipuro, Bulusan	PENDAPATAN ASLI DAERAH (PAD)	-	9. Pemantapan Transformasi Digital dan Reformasi Birokrasi 9. Pemantapan Transformasi Digital dan Reformasi Birokrasi			5.000.000,00	KECAMATAN KALIPURO
	7.01.01.2.06.0003	Penyediaan Peralatan Rumah Tangga																		
			Jumlah Paket Peralatan Rumah Tangga yang Disediakan				1 Paket	1 Paket	2.497.200,00	2.499.650,00	2.499.650,00	2.450,00	Kab. Banyuwangi, Kalipuro, Bulusan	PENDAPATAN ASLI DAERAH (PAD)	-	9. Pemantapan Transformasi Digital dan Reformasi Birokrasi 9. Pemantapan Transformasi Digital dan Reformasi Birokrasi			2.497.200,00	KECAMATAN KALIPURO
	7.01.01.2.06.0004	Penyediaan Bahan Logistik Kantor																		
			Jumlah Paket Bahan Logistik Kantor yang Disediakan				1 Paket	1 Paket	7.500.000,00	7.500.000,00	7.500.000,00	0,00	Kab. Banyuwangi, Kalipuro, Bulusan	PENDAPATAN ASLI DAERAH (PAD)	-	9. Pemantapan Transformasi Digital dan Reformasi Birokrasi 9. Pemantapan Transformasi Digital dan Reformasi Birokrasi			7.500.000,00	KECAMATAN KALIPURO
	7.01.01.2.06.0005	Penyediaan Barang Cetak dan Penggandaan																		

NO	KODE	URUSAN / BIDANG URUSAN / PROGRAM / KEGIATAN / SUB KEGIATAN	INDIKATOR PROGRAM / KEGIATAN / SUB KEGIATAN	TARGET AKHIR PERIODE RENSTRA OPD	REALISASI CAPAIAN RENJA OPD TAHUN 2022	PRAKIRAAN CAPAIAN TARGET RENJA OPD TAHUN 2023	CAPAIAN KINERJA DAN KERANGKA PENDANAAN										KELOMPOK SASARAN	PRAKIRAAN MAJU RENCANA TAHUN 2025		PERANGKAT DAERAH PENANGGUNG JAWAB
							TARGET 2024		PAGU INDIKATIF (Rp)			Bertambah/Berkurang (10-12)	LOKASI	SUMBER DANA	PRIORITAS			TARGET	PAGU INDIKATIF (Rp)	
							SEBELUM	SESUDAH	RKPD 2024	APBD 2024	RKPD PERUBAHAN 2024				NASIONAL	DAERAH				
1	2	3	4	5	6	7	8	9	10	11	12	13	14	15	16	17	18	19	20	21
			Jumlah Paket Barang Cetak dan Penggandaan yang Disediakan				1 Paket	1 Paket	5.000.000,00	4.998.800,00	4.998.800,00	-1.200,00	Kab. Banyuwangi, Kalipuro, Bulusan	PENDAPATAN ASLI DAERAH (PAD)	-	9. Pemantapan Transformasi Digital dan Reformasi Birokrasi 9. Pemantapan Transformasi Digital dan Reformasi Birokrasi			5.000.000,00	KECAMATAN KALIPURO
	7.01.01.2.06.0009	Penyelenggaraan Rapat Koordinasi dan Konsultasi SKPD																		
			Jumlah Laporan Penyelenggaraan Rapat Koordinasi dan Konsultasi SKPD				1 Laporan	1 Laporan	10.000.000,00	15.000.000,00	15.000.000,00	5.000.000,00	Kab. Banyuwangi, Kalipuro, Bulusan	PENDAPATAN ASLI DAERAH (PAD)	-	9. Pemantapan Transformasi Digital dan Reformasi Birokrasi 9. Pemantapan Transformasi Digital dan Reformasi Birokrasi			10.000.000,00	KECAMATAN KALIPURO
	7.01.01.2.08	Penyediaan Jasa Penunjang Urusan Pemerintahan Daerah	Cakupan Penyediaan Jasa Penunjang Urusan Pemerintahan Daerah				100 %	100 %	6.992.823,00	6.912.823,00	6.912.823,00	-80.000,00			-	9. Pemantapan Transformasi Digital dan Reformasi Birokrasi 9. Pemantapan Transformasi Digital dan Reformasi Birokrasi			6.992.823,00	KECAMATAN KALIPURO
	7.01.01.2.08.0001	Penyediaan Jasa Surat Menyurat																		
			Jumlah Laporan Penyediaan Jasa Surat Menyurat				1 Laporan	1 Laporan	1.000.000,00	1.000.000,00	1.000.000,00	0,00	Kab. Banyuwangi, Kalipuro, Bulusan	PENDAPATAN ASLI DAERAH (PAD)	-	9. Pemantapan Transformasi Digital dan Reformasi Birokrasi 9. Pemantapan Transformasi Digital dan Reformasi Birokrasi			1.000.000,00	KECAMATAN KALIPURO
	7.01.01.2.08.0002	Penyediaan Jasa Komunikasi, Sumber Daya Air dan Listrik																		
			Jumlah Laporan Penyediaan Jasa Komunikasi, Sumber Daya Air dan Listrik yang Disediakan				1 Laporan	1 Laporan	5.992.823,00	5.912.823,00	5.912.823,00	-80.000,00	Kab. Banyuwangi, Kalipuro, Bulusan	PENDAPATAN ASLI DAERAH (PAD)	-	9. Pemantapan Transformasi Digital dan Reformasi Birokrasi 9. Pemantapan Transformasi Digital dan Reformasi Birokrasi			5.992.823,00	KECAMATAN KALIPURO
2.	7.01.03	PROGRAM PEMBERDAYAAN MASYARAKAT DESA DAN KELURAHAN	Persentase keterlibatan masyarakat dalam kegiatan pembangunan Persentase keterlibatan masyarakat dalam kegiatan pembangunan				27 %	27 %	240.000.000,00	384.174.700,00	384.174.700,00	0,00							240.000.000,00	
	7.01.03.2.01	Koordinasi Kegiatan Pemberdayaan Desa	Cakupan Koordinasi Kegiatan Pemberdayaan Desa				100 %	100 %	10.000.000,00	103.187.000,00	103.187.000,00	93.187.000,00			-	9. Pemantapan Transformasi Digital dan Reformasi Birokrasi 9. Pemantapan Transformasi Digital dan Reformasi Birokrasi			10.000.000,00	KECAMATAN KALIPURO
	7.01.03.2.01.0003	Peningkatan Efektivitas Kegiatan Pemberdayaan Masyarakat di Wilayah Kecamatan																		
			Jumlah Laporan Peningkatan Efektivitas Kegiatan Pemberdayaan Masyarakat di Wilayah Kecamatan				1 Laporan	1 Laporan	10.000.000,00	103.187.000,00	103.187.000,00	93.187.000,00	Kab. Banyuwangi, Kalipuro, Bulusan	PENDAPATAN ASLI DAERAH (PAD)	-	9. Pemantapan Transformasi Digital dan Reformasi Birokrasi 9. Pemantapan Transformasi Digital dan Reformasi Birokrasi			10.000.000,00	KECAMATAN KALIPURO
	7.01.03.2.02	Kegiatan Pemberdayaan Kelurahan	Cakupan Kegiatan Pemberdayaan Kelurahan				100 %	100 %	230.000.000,00	280.987.700,00	280.987.700,00	50.987.700,00			-	9. Pemantapan Transformasi Digital dan Reformasi Birokrasi 9. Pemantapan Transformasi Digital dan Reformasi Birokrasi			230.000.000,00	KECAMATAN KALIPURO
	7.01.03.2.02.0001	Peningkatan Partisipasi Masyarakat dalam Forum Musyawarah Perencanaan Pembangunan di Kelurahan																		
			Jumlah Lembaga Masyarakat yang Berpartisipasi dalam Forum Musyawarah Perencanaan Pembangunan di Kelurahan				1 Lembaga Kemasyarakatan	1 Lembaga Kemasyarakatan	5.000.000,00	4.995.950,00	4.995.950,00	-4.050,00	Kab. Banyuwangi, Kalipuro, Bulusan	PENDAPATAN ASLI DAERAH (PAD)	-	9. Pemantapan Transformasi Digital dan Reformasi Birokrasi 9. Pemantapan Transformasi Digital dan Reformasi Birokrasi			5.000.000,00	KECAMATAN KALIPURO
	7.01.03.2.02.0002	Pembangunan Sarana dan Prasarana Kelurahan																		
			Jumlah Sarana dan Prasarana Kelurahan yang Terbangun				1 Unit	1 Unit	185.000.000,00	185.000.000,00	185.000.000,00	0,00	Kab. Banyuwangi, Kalipuro, Bulusan	PENDAPATAN ASLI DAERAH (PAD)	-	9. Pemantapan Transformasi Digital dan Reformasi Birokrasi 9. Pemantapan Transformasi Digital dan Reformasi Birokrasi			185.000.000,00	KECAMATAN KALIPURO
	7.01.03.2.02.0003	Pemberdayaan Masyarakat di Kelurahan																		
			Jumlah Pokmas dan Ormas yang Melaksanakan Pemberdayaan Masyarakat di Kelurahan				1 Pokmas / Ormas	1 Pokmas / Ormas	40.000.000,00	90.991.750,00	90.991.750,00	50.991.750,00	Kab. Banyuwangi, Kalipuro, Bulusan	PENDAPATAN ASLI DAERAH (PAD)	-	9. Pemantapan Transformasi Digital dan Reformasi Birokrasi 9. Pemantapan Transformasi Digital dan Reformasi Birokrasi			40.000.000,00	KECAMATAN KALIPURO
		KELURAHAN KLATAK								343.491.112,00	556.747.340,00	556.747.340,00	213.256.228,00						343.491.112,00	
	7	UNSUR KEWILAYAHAN								343.491.112,00	556.747.340,00	556.747.340,00	213.256.228,00						343.491.112,00	
	7.01	KECAMATAN								343.491.112,00	556.747.340,00	556.747.340,00	213.256.228,00						343.491.112,00	
1.	7.01.01	PROGRAM PENUNJANG URUSAN PEMERINTAHAN DAERAH KABUPATEN/KOTA	Persentase pemenuhan kebutuhan penunjang Perangkat Daerah				94,5 %	94,5 %	53.491.112,00	68.398.160,00	68.398.160,00	0,00							53.491.112,00	
	7.01.01.2.06	Administrasi Umum Perangkat Daerah	Cakupan Administrasi Umum Perangkat Daerah				100 %	100 %	34.997.000,00	49.961.450,00	49.961.450,00	14.964.450,00			-	9. Pemantapan Transformasi Digital dan Reformasi Birokrasi 9. Pemantapan Transformasi Digital dan Reformasi Birokrasi			34.997.000,00	KECAMATAN KALIPURO

NO	KODE	URUSAN / BIDANG URUSAN / PROGRAM / KEGIATAN / SUB KEGIATAN	INDIKATOR PROGRAM / KEGIATAN / SUB KEGIATAN	TARGET AKHIR PERIODE RENSTRA OPD	REALISASI CAPAIAN RENJA OPD TAHUN 2022	PRAKIRAAN CAPAIAN TARGET RENJA OPD TAHUN 2023	CAPAIAN KINERJA DAN KERANGKA PENDANAAN										KELOMPOK SASARAN	PRAKIRAAN MAJU RENCANA TAHUN 2025		PERANGKAT DAERAH PENANGGUNG JAWAB
							TARGET 2024		PAGU INDIKATIF (Rp)			Bertambah/Berkurang (10-12)	LOKASI	SUMBER DANA	PRIORITAS			TARGET	PAGU INDIKATIF (Rp)	
							SEBELUM	SESUDAH	RKPD 2024	APBD 2024	RKPD PERUBAHAN 2024				NASIONAL	DAERAH				
1	2	3	4	5	6	7	8	9	10	11	12	13	14	15	16	17	18	19	20	21
	7.01.01.2.06.0001	Penyediaan Komponen Instalasi Listrik/Penerangan Bangunan Kantor																		
			Jumlah Paket Komponen Instalasi Listrik/Penerangan Bangunan Kantor yang Disediakan				1 Paket	1 Paket	4.998.000,00	5.000.000,00	5.000.000,00	2.000,00	Kab. Banyuwangi, Kalipuro, Klatak	PENDAPATAN ASLI DAERAH (PAD)	-	9. Pemantapan Transformasi Digital dan Reformasi Birokrasi 9. Pemantapan Transformasi Digital dan Reformasi Birokrasi			4.998.000,00	KECAMATAN KALIPURO
	7.01.01.2.06.0002	Penyediaan Peralatan dan Perlengkapan Kantor																		
			Jumlah Paket Peralatan dan Perlengkapan Kantor yang Disediakan				1 Paket	1 Paket	5.000.000,00	14.990.200,00	14.990.200,00	9.990.200,00	Kab. Banyuwangi, Kalipuro, Klatak	PENDAPATAN ASLI DAERAH (PAD)	-	9. Pemantapan Transformasi Digital dan Reformasi Birokrasi 9. Pemantapan Transformasi Digital dan Reformasi Birokrasi			5.000.000,00	KECAMATAN KALIPURO
	7.01.01.2.06.0003	Penyediaan Peralatan Rumah Tangga																		
			Jumlah Paket Peralatan Rumah Tangga yang Disediakan				1 Paket	1 Paket	2.499.000,00	2.490.400,00	2.490.400,00	-8.600,00	Kab. Banyuwangi, Kalipuro, Klatak	PENDAPATAN ASLI DAERAH (PAD)	-	9. Pemantapan Transformasi Digital dan Reformasi Birokrasi 9. Pemantapan Transformasi Digital dan Reformasi Birokrasi			2.499.000,00	KECAMATAN KALIPURO
	7.01.01.2.06.0004	Penyediaan Bahan Logistik Kantor																		
			Jumlah Paket Bahan Logistik Kantor yang Disediakan				1 Paket	1 Paket	7.500.000,00	7.485.000,00	7.485.000,00	-15.000,00	Kab. Banyuwangi, Kalipuro, Klatak	PENDAPATAN ASLI DAERAH (PAD)	-	9. Pemantapan Transformasi Digital dan Reformasi Birokrasi 9. Pemantapan Transformasi Digital dan Reformasi Birokrasi			7.500.000,00	KECAMATAN KALIPURO
	7.01.01.2.06.0005	Penyediaan Barang Cetak dan Penggandaan																		
			Jumlah Paket Barang Cetak dan Penggandaan yang Disediakan				1 Paket	1 Paket	5.000.000,00	4.995.850,00	4.995.850,00	-4.150,00	Kab. Banyuwangi, Kalipuro, Klatak	PENDAPATAN ASLI DAERAH (PAD)	-	9. Pemantapan Transformasi Digital dan Reformasi Birokrasi 9. Pemantapan Transformasi Digital dan Reformasi Birokrasi			5.000.000,00	KECAMATAN KALIPURO
	7.01.01.2.06.0009	Penyelenggaraan Rapat Koordinasi dan Konsultasi SKPD																		
			Jumlah Laporan Penyelenggaraan Rapat Koordinasi dan Konsultasi SKPD				1 Laporan	1 Laporan	10.000.000,00	15.000.000,00	15.000.000,00	5.000.000,00	Kab. Banyuwangi, Kalipuro, Klatak	PENDAPATAN ASLI DAERAH (PAD)	-	9. Pemantapan Transformasi Digital dan Reformasi Birokrasi 9. Pemantapan Transformasi Digital dan Reformasi Birokrasi			10.000.000,00	KECAMATAN KALIPURO
	7.01.01.2.08	Penyediaan Jasa Penunjang Urusan Pemerintahan Daerah	Cakupan Penyediaan Jasa Penunjang Urusan Pemerintahan Daerah				100 %	100 %	13.594.112,00	13.592.710,00	13.592.710,00	-1.402,00			-	9. Pemantapan Transformasi Digital dan Reformasi Birokrasi 9. Pemantapan Transformasi Digital dan Reformasi Birokrasi			13.594.112,00	KECAMATAN KALIPURO
	7.01.01.2.08.0001	Penyediaan Jasa Surat Menyurat																		
			Jumlah Laporan Penyediaan Jasa Surat Menyurat				1 Laporan	1 Laporan	1.000.000,00	1.000.000,00	1.000.000,00	0,00	Kab. Banyuwangi, Kalipuro, Klatak	PENDAPATAN ASLI DAERAH (PAD)	-	9. Pemantapan Transformasi Digital dan Reformasi Birokrasi 9. Pemantapan Transformasi Digital dan Reformasi Birokrasi			1.000.000,00	KECAMATAN KALIPURO
	7.01.01.2.08.0002	Penyediaan Jasa Komunikasi, Sumber Daya Air dan Listrik																		
			Jumlah Laporan Penyediaan Jasa Komunikasi, Sumber Daya Air dan Listrik yang Disediakan				1 Laporan	1 Laporan	12.594.112,00	12.592.710,00	12.592.710,00	-1.402,00	Kab. Banyuwangi, Kalipuro, Klatak	PENDAPATAN ASLI DAERAH (PAD)	-	9. Pemantapan Transformasi Digital dan Reformasi Birokrasi 9. Pemantapan Transformasi Digital dan Reformasi Birokrasi			12.594.112,00	KECAMATAN KALIPURO
	7.01.01.2.09	Pemeliharaan Barang Milik Daerah Penunjang Urusan Pemerintahan Daerah	Cakupan Pemeliharaan Barang Milik Daerah Penunjang Urusan Pemerintahan Daerah				100 %	100 %	4.900.000,00	4.844.000,00	4.844.000,00	-56.000,00			-	9. Pemantapan Transformasi Digital dan Reformasi Birokrasi 9. Pemantapan Transformasi Digital dan Reformasi Birokrasi			4.900.000,00	KECAMATAN KALIPURO
	7.01.01.2.09.0006	Pemeliharaan Peralatan dan Mesin Lainnya																		
			Jumlah Peralatan dan Mesin Lainnya yang Dipelihara				1 Unit	1 Unit	4.900.000,00	4.844.000,00	4.844.000,00	-56.000,00	Kab. Banyuwangi, Kalipuro, Klatak	PENDAPATAN ASLI DAERAH (PAD)	-	9. Pemantapan Transformasi Digital dan Reformasi Birokrasi 9. Pemantapan Transformasi Digital dan Reformasi Birokrasi			4.900.000,00	KECAMATAN KALIPURO
2.	7.01.03	PROGRAM PEMBERDAYAAN MASYARAKAT DESA DAN KELURAHAN	Persentase keterlibatan masyarakat dalam kegiatan pembangunan Persentase keterlibatan masyarakat dalam kegiatan pembangunan				27 %	27 %	290.000.000,00	488.349.180,00	488.349.180,00	0,00							290.000.000,00	
	7.01.03.2.01	Koordinasi Kegiatan Pemberdayaan Desa	Cakupan Koordinasi Kegiatan Pemberdayaan Desa				100 %	100 %	10.000.000,00	167.689.500,00	167.689.500,00	157.689.500,00			-	9. Pemantapan Transformasi Digital dan Reformasi Birokrasi 9. Pemantapan Transformasi Digital dan Reformasi Birokrasi			10.000.000,00	KECAMATAN KALIPURO
	7.01.03.2.01.0003	Peningkatan Efektivitas Kegiatan Pemberdayaan Masyarakat di Wilayah Kecamatan																		

NO	KODE	URUSAN / BIDANG URUSAN / PROGRAM / KEGIATAN / SUB KEGIATAN	INDIKATOR PROGRAM / KEGIATAN / SUB KEGIATAN	TARGET AKHIR PERIODE RENSTRA OPD	REALISASI CAPAIAN RENJA OPD TAHUN 2022	PRAKIRAAN CAPAIAN TARGET RENJA OPD TAHUN 2023	CAPAIAN KINERJA DAN KERANGKA PENDANAAN										KELOMPOK SASARAN	PRAKIRAAN MAJU RENCANA TAHUN 2025		PERANGKAT DAERAH PENANGGUNG JAWAB
							TARGET 2024		PAGU INDIKATIF (Rp)			Bertambah/Berkurang (10-12)	LOKASI	SUMBER DANA	PRIORITAS			TARGET	PAGU INDIKATIF (Rp)	
							SEBELUM	SESUDAH	RKPD 2024	APBD 2024	RKPD PERUBAHAN 2024				NASIONAL	DAERAH				
1	2	3	4	5	6	7	8	9	10	11	12	13	14	15	16	17	18	19	20	21
			Jumlah Laporan Peningkatan Efektivitas Kegiatan Pemberdayaan Masyarakat di Wilayah Kecamatan				1 Laporan	1 Laporan	10.000.000,00	167.689.500,00	167.689.500,00	157.689.500,00	Kab. Banyuwangi, Kalipuro, Klatak	PENDAPATAN ASLI DAERAH (PAD)	-	9. Pemantapan Transformasi Digital dan Reformasi Birokrasi 9. Pemantapan Transformasi Digital dan Reformasi Birokrasi			10.000.000,00	KECAMATAN KALIPURO
	7.01.03.2.02	Kegiatan Pemberdayaan Kelurahan	Cakupan Kegiatan Pemberdayaan Kelurahan				100 %	100 %	280.000.000,00	320.659.680,00	320.659.680,00	40.659.680,00			-	9. Pemantapan Transformasi Digital dan Reformasi Birokrasi 9. Pemantapan Transformasi Digital dan Reformasi Birokrasi			280.000.000,00	KECAMATAN KALIPURO
	7.01.03.2.02.0001	Peningkatan Partisipasi Masyarakat dalam Forum Musyawarah Perencanaan Pembangunan di Kelurahan																		
			Jumlah Lembaga Kemasyarakatan yang Berpartisipasi dalam Forum Musyawarah Perencanaan Pembangunan di Kelurahan				1 Lembaga Kemasyarakatan	1 Lembaga Kemasyarakatan	5.000.000,00	4.991.660,00	4.991.660,00	-8.340,00	Kab. Banyuwangi, Kalipuro, Klatak	PENDAPATAN ASLI DAERAH (PAD)	-	9. Pemantapan Transformasi Digital dan Reformasi Birokrasi 9. Pemantapan Transformasi Digital dan Reformasi Birokrasi			5.000.000,00	KECAMATAN KALIPURO
	7.01.03.2.02.0002	Pembangunan Sarana dan Prasarana Kelurahan																		
			Jumlah Sarana dan Prasarana Kelurahan yang Terbangun				1 Unit	1 Unit	235.000.000,00	234.899.620,00	234.899.620,00	-100.380,00	Kab. Banyuwangi, Kalipuro, Klatak	PENDAPATAN ASLI DAERAH (PAD)	-	9. Pemantapan Transformasi Digital dan Reformasi Birokrasi 9. Pemantapan Transformasi Digital dan Reformasi Birokrasi			235.000.000,00	KECAMATAN KALIPURO
	7.01.03.2.02.0003	Pemberdayaan Masyarakat di Kelurahan																		
			Jumlah Pokmas dan Ormas yang Melaksanakan Pemberdayaan Masyarakat di Kelurahan				1 Pokmas / Ormas	1 Pokmas / Ormas	40.000.000,00	80.768.400,00	80.768.400,00	40.768.400,00	Kab. Banyuwangi, Kalipuro, Klatak	PENDAPATAN ASLI DAERAH (PAD)	-	9. Pemantapan Transformasi Digital dan Reformasi Birokrasi 9. Pemantapan Transformasi Digital dan Reformasi Birokrasi			40.000.000,00	KECAMATAN KALIPURO
		KELURAHAN GOMBENGSARI																		
	7	UNSUR KEWILAYAHAN																		
									338.693.430,00	537.991.490,00	537.991.490,00	199.298.060,00							338.693.430,00	
	7.01	KECAMATAN																		
									338.693.430,00	537.991.490,00	537.991.490,00	199.298.060,00							338.693.430,00	
1.	7.01.01	PROGRAM PENUNJANG URUSAN PEMERINTAHAN DAERAH KABUPATEN/KOTA	Persentase pemenuhan kebutuhan penunjang Perangkat Daerah				94,5 %	94,5 %	48.693.430,00	63.623.280,00	63.623.280,00	0,00							48.693.430,00	
	7.01.01.2.06	Administrasi Umum Perangkat Daerah	Cakupan Administrasi Umum Perangkat Daerah				100 %	100 %	37.497.000,00	52.485.050,00	52.485.050,00	14.988.050,00			-	9. Pemantapan Transformasi Digital dan Reformasi Birokrasi 9. Pemantapan Transformasi Digital dan Reformasi Birokrasi			37.497.000,00	KECAMATAN KALIPURO
	7.01.01.2.06.0001	Penyediaan Komponen Instalasi Listrik/Penerangan Bangunan Kantor																		
			Jumlah Paket Komponen Instalasi Listrik/Penerangan Bangunan Kantor yang Disediakan				1 Paket	1 Paket	4.998.000,00	5.000.000,00	5.000.000,00	2.000,00	Kab. Banyuwangi, Kalipuro, Gombengsari	PENDAPATAN ASLI DAERAH (PAD)	-	9. Pemantapan Transformasi Digital dan Reformasi Birokrasi 9. Pemantapan Transformasi Digital dan Reformasi Birokrasi			4.998.000,00	KECAMATAN KALIPURO
	7.01.01.2.06.0002	Penyediaan Peralatan dan Perlengkapan Kantor																		
			Jumlah Paket Peralatan dan Perlengkapan Kantor yang Disediakan				1 Paket	1 Paket	5.000.000,00	15.000.000,00	15.000.000,00	10.000.000,00	Kab. Banyuwangi, Kalipuro, Gombengsari	PENDAPATAN ASLI DAERAH (PAD)	-	9. Pemantapan Transformasi Digital dan Reformasi Birokrasi 9. Pemantapan Transformasi Digital dan Reformasi Birokrasi			5.000.000,00	KECAMATAN KALIPURO
	7.01.01.2.06.0003	Penyediaan Peralatan Rumah Tangga																		
			Jumlah Paket Peralatan Rumah Tangga yang Disediakan				1 Paket	1 Paket	2.499.000,00	2.499.050,00	2.499.050,00	50,00	Kab. Banyuwangi, Kalipuro, Gombengsari	PENDAPATAN ASLI DAERAH (PAD)	-	9. Pemantapan Transformasi Digital dan Reformasi Birokrasi 9. Pemantapan Transformasi Digital dan Reformasi Birokrasi			2.499.000,00	KECAMATAN KALIPURO
	7.01.01.2.06.0004	Penyediaan Bahan Logistik Kantor																		
			Jumlah Paket Bahan Logistik Kantor yang Disediakan				1 Paket	1 Paket	10.000.000,00	9.987.300,00	9.987.300,00	-12.700,00	Kab. Banyuwangi, Kalipuro, Gombengsari	PENDAPATAN ASLI DAERAH (PAD)	-	9. Pemantapan Transformasi Digital dan Reformasi Birokrasi 9. Pemantapan Transformasi Digital dan Reformasi Birokrasi			10.000.000,00	KECAMATAN KALIPURO
	7.01.01.2.06.0005	Penyediaan Barang Cetak dan Penggandaan																		
			Jumlah Paket Barang Cetak dan Penggandaan yang Disediakan				1 Paket	1 Paket	5.000.000,00	4.998.700,00	4.998.700,00	-1.300,00	Kab. Banyuwangi, Kalipuro, Gombengsari	PENDAPATAN ASLI DAERAH (PAD)	-	9. Pemantapan Transformasi Digital dan Reformasi Birokrasi 9. Pemantapan Transformasi Digital dan Reformasi Birokrasi			5.000.000,00	KECAMATAN KALIPURO
	7.01.01.2.06.0009	Penyelenggaraan Rapat Koordinasi dan Konsultasi SKPD																		
			Jumlah Laporan Penyelenggaraan Rapat Koordinasi dan Konsultasi SKPD				1 Laporan	1 Laporan	10.000.000,00	15.000.000,00	15.000.000,00	5.000.000,00	Kab. Banyuwangi, Kalipuro, Gombengsari	PENDAPATAN ASLI DAERAH (PAD)	-	9. Pemantapan Transformasi Digital dan Reformasi Birokrasi 9. Pemantapan Transformasi Digital dan Reformasi Birokrasi			10.000.000,00	KECAMATAN KALIPURO

NO	KODE	URUSAN / BIDANG URUSAN / PROGRAM / KEGIATAN / SUB KEGIATAN	INDIKATOR PROGRAM / KEGIATAN / SUB KEGIATAN	TARGET AKHIR PERIODE RENSTRA OPD	REALISASI CAPAIAN RENJA OPD TAHUN 2022	PRAKIRAAN CAPAIAN TARGET RENJA OPD TAHUN 2023	CAPAIAN KINERJA DAN KERANGKA PENDANAAN										KELOMPOK SASARAN	PRAKIRAAN MAJU RENCANA TAHUN 2025		PERANGKAT DAERAH PENANGGUNG JAWAB
							TARGET 2024		PAGU INDIKATIF (Rp)			Bertambah/Berkurang (10-12)	LOKASI	SUMBER DANA	PRIORITAS			TARGET	PAGU INDIKATIF (Rp)	
							SEBELUM	SESUDAH	RKPD 2024	APBD 2024	RKPD PERUBAHAN 2024				NASIONAL	DAERAH				
1	2	3	4	5	6	7	8	9	10	11	12	13	14	15	16	17	18	19	20	21
	7.01.01.2.08	Penyediaan Jasa Penunjang Urusan Pemerintahan Daerah	Cakupan Penyediaan Jasa Penunjang Urusan Pemerintahan Daerah				100 %	100 %	8.196.430,00	8.195.230,00	8.195.230,00	-1.200,00			-	9. Pemantapan Transformasi Digital dan Reformasi Birokrasi 9. Pemantapan Transformasi Digital dan Reformasi Birokrasi			8.196.430,00	KECAMATAN KALIPURO
	7.01.01.2.08.0001	Penyediaan Jasa Surat Menyurat																		
			Jumlah Laporan Penyediaan Jasa Surat Menyurat				1 Laporan	1 Laporan	1.000.000,00	1.000.000,00	1.000.000,00	0,00	Kab. Banyuwangi, Kalipuro, Gombengsari	PENDAPATAN ASLI DAERAH (PAD)	-	9. Pemantapan Transformasi Digital dan Reformasi Birokrasi 9. Pemantapan Transformasi Digital dan Reformasi Birokrasi			1.000.000,00	KECAMATAN KALIPURO
	7.01.01.2.08.0002	Penyediaan Jasa Komunikasi, Sumber Daya Air dan Listrik																		
			Jumlah Laporan Penyediaan Jasa Komunikasi, Sumber Daya Air dan Listrik yang Disediakan				1 Laporan	1 Laporan	7.196.430,00	7.195.230,00	7.195.230,00	-1.200,00	Kab. Banyuwangi, Kalipuro, Gombengsari	PENDAPATAN ASLI DAERAH (PAD)	-	9. Pemantapan Transformasi Digital dan Reformasi Birokrasi 9. Pemantapan Transformasi Digital dan Reformasi Birokrasi			7.196.430,00	KECAMATAN KALIPURO
	7.01.01.2.09	Pemeliharaan Barang Milik Daerah Penunjang Urusan Pemerintahan Daerah	Cakupan Pemeliharaan Barang Milik Daerah Penunjang Urusan Pemerintahan Daerah				100 %	100 %	3.000.000,00	2.943.000,00	2.943.000,00	-57.000,00			-	9. Pemantapan Transformasi Digital dan Reformasi Birokrasi 9. Pemantapan Transformasi Digital dan Reformasi Birokrasi			3.000.000,00	KECAMATAN KALIPURO
	7.01.01.2.09.0006	Pemeliharaan Peralatan dan Mesin Lainnya																		
			Jumlah Peralatan dan Mesin Lainnya yang Dipelihara				1 Unit	1 Unit	3.000.000,00	2.943.000,00	2.943.000,00	-57.000,00	Kab. Banyuwangi, Kalipuro, Gombengsari	PENDAPATAN ASLI DAERAH (PAD)	-	9. Pemantapan Transformasi Digital dan Reformasi Birokrasi 9. Pemantapan Transformasi Digital dan Reformasi Birokrasi			3.000.000,00	KECAMATAN KALIPURO
2.	7.01.03	PROGRAM PEMBERDAYAAN MASYARAKAT DESA DAN KELURAHAN	Persentase keterlibatan masyarakat dalam kegiatan pembangunan Persentase keterlibatan masyarakat dalam kegiatan pembangunan				27 %	27 %	290.000.000,00	474.368.210,00	474.368.210,00	0,00							290.000.000,00	
	7.01.03.2.01	Koordinasi Kegiatan Pemberdayaan Desa	Cakupan Koordinasi Kegiatan Pemberdayaan Desa				100 %	100 %	10.000.000,00	129.000.000,00	129.000.000,00	119.000.000,00			-	9. Pemantapan Transformasi Digital dan Reformasi Birokrasi 9. Pemantapan Transformasi Digital dan Reformasi Birokrasi			10.000.000,00	KECAMATAN KALIPURO
	7.01.03.2.01.0003	Peningkatan Efektivitas Kegiatan Pemberdayaan Masyarakat di Wilayah Kecamatan																		
			Jumlah Laporan Peningkatan Efektivitas Kegiatan Pemberdayaan Masyarakat di Wilayah Kecamatan				1 Laporan	1 Laporan	10.000.000,00	129.000.000,00	129.000.000,00	119.000.000,00	Kab. Banyuwangi, Kalipuro, Gombengsari	PENDAPATAN ASLI DAERAH (PAD)	-	9. Pemantapan Transformasi Digital dan Reformasi Birokrasi 9. Pemantapan Transformasi Digital dan Reformasi Birokrasi			10.000.000,00	KECAMATAN KALIPURO
	7.01.03.2.02	Kegiatan Pemberdayaan Kelurahan	Cakupan Kegiatan Pemberdayaan Kelurahan				100 %	100 %	280.000.000,00	345.368.210,00	345.368.210,00	65.368.210,00			-	9. Pemantapan Transformasi Digital dan Reformasi Birokrasi 9. Pemantapan Transformasi Digital dan Reformasi Birokrasi			280.000.000,00	KECAMATAN KALIPURO
	7.01.03.2.02.0001	Peningkatan Partisipasi Masyarakat dalam Forum Musyawarah Perencanaan Pembangunan di Kelurahan																		
			Jumlah Lembaga Masyarakat yang Berpartisipasi dalam Forum Musyawarah Perencanaan Pembangunan di Kelurahan				1 Lembaga Kemasyarakatan	1 Lembaga Kemasyarakatan	5.000.000,00	4.999.410,00	4.999.410,00	-590,00	Kab. Banyuwangi, Kalipuro, Gombengsari	PENDAPATAN ASLI DAERAH (PAD)	-	9. Pemantapan Transformasi Digital dan Reformasi Birokrasi 9. Pemantapan Transformasi Digital dan Reformasi Birokrasi			5.000.000,00	KECAMATAN KALIPURO
	7.01.03.2.02.0002	Pembangunan Sarana dan Prasarana Kelurahan																		
			Jumlah Sarana dan Prasarana Kelurahan yang Terbangun				1 Unit	1 Unit	235.000.000,00	235.000.000,00	235.000.000,00	0,00	Kab. Banyuwangi, Kalipuro, Gombengsari	PENDAPATAN ASLI DAERAH (PAD)	-	9. Pemantapan Transformasi Digital dan Reformasi Birokrasi 9. Pemantapan Transformasi Digital dan Reformasi Birokrasi			235.000.000,00	KECAMATAN KALIPURO
	7.01.03.2.02.0003	Pemberdayaan Masyarakat di Kelurahan																		
			Jumlah Pokmas dan Ormas yang Melaksanakan Pemberdayaan Masyarakat di Kelurahan				1 Pokmas / Ormas	1 Pokmas / Ormas	40.000.000,00	105.368.800,00	105.368.800,00	65.368.800,00	Kab. Banyuwangi, Kalipuro, Gombengsari	PENDAPATAN ASLI DAERAH (PAD)	-	9. Pemantapan Transformasi Digital dan Reformasi Birokrasi 9. Pemantapan Transformasi Digital dan Reformasi Birokrasi			40.000.000,00	KECAMATAN KALIPURO
		KECAMATAN LICIN							3.055.464.857,00	3.100.679.783,00	3.100.679.783,00	45.214.926,00							3.055.464.857,00	
	7	UNSUR KEWILAYAHAN							3.055.464.857,00	3.100.679.783,00	3.100.679.783,00	45.214.926,00							3.055.464.857,00	
	7.01	KECAMATAN							3.055.464.857,00	3.100.679.783,00	3.100.679.783,00	45.214.926,00							3.055.464.857,00	
1.	7.01.01	PROGRAM PENUNJANG URUSAN PEMERINTAHAN DAERAH KABUPATEN/KOTA	Persentase pemenuhan kebutuhan penunjang Perangkat Daerah				94,5 %	94,5 %	2.571.360.792,00	2.574.334.583,00	2.574.334.583,00	0,00							2.571.360.792,00	
	7.01.01.2.01	Perencanaan, Penganggaran, dan Evaluasi Kinerja Perangkat Daerah	Cakupan Perencanaan, Penganggaran, dan Evaluasi Kinerja Perangkat Daerah				100 %	100 %	2.500.000,00	2.500.000,00	2.500.000,00	0,00			-	9. Pemantapan Transformasi Digital dan Reformasi Birokrasi 9. Pemantapan Transformasi Digital dan Reformasi Birokrasi			2.500.000,00	KECAMATAN LICIN

NO	KODE	URUSAN / BIDANG URUSAN / PROGRAM / KEGIATAN / SUB KEGIATAN	INDIKATOR PROGRAM / KEGIATAN / SUB KEGIATAN	TARGET AKHIR PERIODE RENSTRA OPD	REALISASI CAPAIAN RENJA OPD TAHUN 2022	PRAKIRAAN CAPAIAN TARGET RENJA OPD TAHUN 2023	CAPAIAN KINERJA DAN KERANGKA PENDANAAN										KELOMPOK SASARAN	PRAKIRAAN MAJU RENCANA TAHUN 2025		PERANGKAT DAERAH PENANGGUNG JAWAB
							TARGET 2024		PAGU INDIKATIF (Rp)			Bertambah/Berkurang (10-12)	LOKASI	SUMBER DANA	PRIORITAS			TARGET	PAGU INDIKATIF (Rp)	
							SEBELUM	SESUDAH	RKPD 2024	APBD 2024	RKPD PERUBAHAN 2024				NASIONAL	DAERAH				
1	2	3	4	5	6	7	8	9	10	11	12	13	14	15	16	17	18	19	20	21
	7.01.01.2.01.0001	Penyusunan Dokumen Perencanaan Perangkat Daerah					1 Dokumen	1 Dokumen	2.500.000,00	2.500.000,00	2.500.000,00	0,00	Kab. Banyuwangi, Licin, Semua Kel/Desa	PENDAPATAN ASLI DAERAH (PAD)	-	9. Pemantapan Transformasi Digital dan Reformasi Birokrasi 9. Pemantapan Transformasi Digital dan Reformasi Birokrasi			2.500.000,00	KECAMATAN LICIN
	7.01.01.2.02	Administrasi Keuangan Perangkat Daerah	Cakupan Administrasi Keuangan Perangkat Daerah				100 %	100 %	2.273.599.592,00	2.273.599.592,00	2.273.599.592,00	0,00			-	9. Pemantapan Transformasi Digital dan Reformasi Birokrasi 9. Pemantapan Transformasi Digital dan Reformasi Birokrasi			2.273.599.592,00	KECAMATAN LICIN
	7.01.01.2.02.0001	Penyediaan Gaji dan Tunjangan ASN					12 Orang/bulan	12 Orang/bulan	2.273.599.592,00	2.273.599.592,00	2.273.599.592,00	0,00	Kab. Banyuwangi, Licin, Semua Kel/Desa	DANA TRANSFER UMUM-DANA ALOKASI UMUM	-	9. Pemantapan Transformasi Digital dan Reformasi Birokrasi 9. Pemantapan Transformasi Digital dan Reformasi Birokrasi			2.273.599.592,00	KECAMATAN LICIN
	7.01.01.2.06	Administrasi Umum Perangkat Daerah	Cakupan Administrasi Umum Perangkat Daerah				100 %	100 %	141.977.200,00	141.958.050,00	141.958.050,00	-19.150,00			-	9. Pemantapan Transformasi Digital dan Reformasi Birokrasi 9. Pemantapan Transformasi Digital dan Reformasi Birokrasi			141.977.200,00	KECAMATAN LICIN
	7.01.01.2.06.0001	Penyediaan Komponen Instalasi Listrik/Penerangan Bangunan Kantor					1 Paket	1 Paket	8.000.000,00	7.999.800,00	7.999.800,00	-200,00	Kab. Banyuwangi, Licin, Semua Kel/Desa	PENDAPATAN ASLI DAERAH (PAD)	-	9. Pemantapan Transformasi Digital dan Reformasi Birokrasi 9. Pemantapan Transformasi Digital dan Reformasi Birokrasi			8.000.000,00	KECAMATAN LICIN
	7.01.01.2.06.0002	Penyediaan Peralatan dan Perlengkapan Kantor					1 Paket	1 Paket	29.999.500,00	29.999.500,00	29.999.500,00	0,00	Kab. Banyuwangi, Licin, Semua Kel/Desa	PENDAPATAN ASLI DAERAH (PAD)	-	9. Pemantapan Transformasi Digital dan Reformasi Birokrasi 9. Pemantapan Transformasi Digital dan Reformasi Birokrasi			29.999.500,00	KECAMATAN LICIN
	7.01.01.2.06.0003	Penyediaan Peralatan Rumah Tangga					1 Paket	1 Paket	7.999.500,00	7.997.750,00	7.997.750,00	-1.750,00	Kab. Banyuwangi, Licin, Semua Kel/Desa	PENDAPATAN ASLI DAERAH (PAD)	-	9. Pemantapan Transformasi Digital dan Reformasi Birokrasi 9. Pemantapan Transformasi Digital dan Reformasi Birokrasi			7.999.500,00	KECAMATAN LICIN
	7.01.01.2.06.0004	Penyediaan Bahan Logistik Kantor					1 Paket	1 Paket	24.992.200,00	24.975.000,00	24.975.000,00	-17.200,00	Kab. Banyuwangi, Licin, Semua Kel/Desa	PENDAPATAN ASLI DAERAH (PAD)	-	9. Pemantapan Transformasi Digital dan Reformasi Birokrasi 9. Pemantapan Transformasi Digital dan Reformasi Birokrasi			24.992.200,00	KECAMATAN LICIN
	7.01.01.2.06.0005	Penyediaan Barang Cetak dan Penggandaan					1 Paket	1 Paket	6.000.000,00	6.000.000,00	6.000.000,00	0,00	Kab. Banyuwangi, Licin, Semua Kel/Desa	PENDAPATAN ASLI DAERAH (PAD)	-	9. Pemantapan Transformasi Digital dan Reformasi Birokrasi 9. Pemantapan Transformasi Digital dan Reformasi Birokrasi			6.000.000,00	KECAMATAN LICIN
	7.01.01.2.06.0009	Penyelenggaraan Rapat Koordinasi dan Konsultasi SKPD					1 Laporan	1 Laporan	64.986.000,00	64.986.000,00	64.986.000,00	0,00	Kab. Banyuwangi, Licin, Semua Kel/Desa	PENDAPATAN ASLI DAERAH (PAD)	-	9. Pemantapan Transformasi Digital dan Reformasi Birokrasi 9. Pemantapan Transformasi Digital dan Reformasi Birokrasi			64.986.000,00	KECAMATAN LICIN
	7.01.01.2.08	Penyediaan Jasa Penunjang Urusan Pemerintahan Daerah	Cakupan Penyediaan Jasa Penunjang Urusan Pemerintahan Daerah				100 %	100 %	129.436.000,00	132.434.941,00	132.434.941,00	2.998.941,00			-	9. Pemantapan Transformasi Digital dan Reformasi Birokrasi 9. Pemantapan Transformasi Digital dan Reformasi Birokrasi			129.436.000,00	KECAMATAN LICIN
	7.01.01.2.08.0001	Penyediaan Jasa Surat Menyurat					1 Laporan	1 Laporan	2.000.000,00	2.000.000,00	2.000.000,00	0,00	Kab. Banyuwangi, Licin, Semua Kel/Desa	PENDAPATAN ASLI DAERAH (PAD)	-	9. Pemantapan Transformasi Digital dan Reformasi Birokrasi 9. Pemantapan Transformasi Digital dan Reformasi Birokrasi			2.000.000,00	KECAMATAN LICIN
	7.01.01.2.08.0002	Penyediaan Jasa Komunikasi, Sumber Daya Air dan Listrik					1 Laporan	1 Laporan	20.436.000,00	20.434.941,00	20.434.941,00	-1.059,00	Kab. Banyuwangi, Licin, Semua Kel/Desa	PENDAPATAN ASLI DAERAH (PAD)	-	9. Pemantapan Transformasi Digital dan Reformasi Birokrasi 9. Pemantapan Transformasi Digital dan Reformasi Birokrasi			20.436.000,00	KECAMATAN LICIN
	7.01.01.2.08.0003	Penyediaan Jasa Peralatan dan Perlengkapan Kantor					1 Laporan	1 Laporan	20.436.000,00	20.434.941,00	20.434.941,00	-1.059,00	Kab. Banyuwangi, Licin, Semua Kel/Desa	PENDAPATAN ASLI DAERAH (PAD)	-	9. Pemantapan Transformasi Digital dan Reformasi Birokrasi 9. Pemantapan Transformasi Digital dan Reformasi Birokrasi			20.436.000,00	KECAMATAN LICIN

NO	KODE	URUSAN / BIDANG URUSAN / PROGRAM / KEGIATAN / SUB KEGIATAN	INDIKATOR PROGRAM / KEGIATAN / SUB KEGIATAN	TARGET AKHIR PERIODE RENSTRA OPD	REALISASI CAPAIAN RENJA OPD TAHUN 2022	PRAKIRAAN CAPAIAN TARGET RENJA OPD TAHUN 2023	CAPAIAN KINERJA DAN KERANGKA PENDANAAN										KELOMPOK SASARAN	PRAKIRAAN MAJU RENCANA TAHUN 2025		PERANGKAT DAERAH PENANGGUNG JAWAB
							TARGET 2024		PAGU INDIKATIF (Rp)			Bertambah/Berkurang (10-12)	LOKASI	SUMBER DANA	PRIORITAS			TARGET	PAGU INDIKATIF (Rp)	
							SEBELUM	SESUDAH	RKPD 2024	APBD 2024	RKPD PERUBAHAN 2024				NASIONAL	DAERAH				
1	2	3	4	5	6	7	8	9	10	11	12	13	14	15	16	17	18	19	20	21
			Jumlah Laporan Penyediaan Jasa Peralatan dan Perlengkapan Kantor yang Disediakan				1 Laporan	1 Laporan	5.000.000,00	5.000.000,00	5.000.000,00	0,00	Kab. Banyuwangi, Licin, Semua Kel/Desa	PENDAPATAN ASLI DAERAH (PAD)	-	9. Pemantapan Transformasi Digital dan Reformasi Birokrasi 9. Pemantapan Transformasi Digital dan Reformasi Birokrasi			5.000.000,00	KECAMATAN LICIN
	7.01.01.2.08.0004	Penyediaan Jasa Pelayanan Umum Kantor																		
			Jumlah Laporan Penyediaan Jasa Pelayanan Umum Kantor yang Disediakan				1 Laporan	1 Laporan	102.000.000,00	105.000.000,00	105.000.000,00	3.000.000,00	Kab. Banyuwangi, Licin, Semua Kel/Desa	PENDAPATAN ASLI DAERAH (PAD)	-	9. Pemantapan Transformasi Digital dan Reformasi Birokrasi 9. Pemantapan Transformasi Digital dan Reformasi Birokrasi			102.000.000,00	KECAMATAN LICIN
	7.01.01.2.09	Pemeliharaan Barang Milik Daerah Penunjang Urusan Pemerintahan Daerah	Cakupan Pemeliharaan Barang Milik Daerah Penunjang Urusan Pemerintahan Daerah				100 %	100 %	23.848.000,00	23.842.000,00	23.842.000,00	-6.000,00			-	9. Pemantapan Transformasi Digital dan Reformasi Birokrasi 9. Pemantapan Transformasi Digital dan Reformasi Birokrasi			23.848.000,00	KECAMATAN LICIN
	7.01.01.2.09.0002	Penyediaan Jasa Pemeliharaan, Biaya Pemeliharaan, Pajak dan Perizinan Kendaraan Dinas Operasional atau Lapangan																		
			Jumlah Kendaraan Dinas Operasional atau Lapangan yang Dipelihara dan Dibayarkan Pajak dan Perizinannya				1 Unit	1 Unit	19.112.000,00	19.107.000,00	19.107.000,00	-5.000,00	Kab. Banyuwangi, Licin, Semua Kel/Desa	PENDAPATAN ASLI DAERAH (PAD)	-	9. Pemantapan Transformasi Digital dan Reformasi Birokrasi 9. Pemantapan Transformasi Digital dan Reformasi Birokrasi			19.112.000,00	KECAMATAN LICIN
	7.01.01.2.09.0006	Pemeliharaan Peralatan dan Mesin Lainnya																		
			Jumlah Peralatan dan Mesin Lainnya yang Dipelihara				1 Unit	1 Unit	4.736.000,00	4.735.000,00	4.735.000,00	-1.000,00	Kab. Banyuwangi, Licin, Semua Kel/Desa	PENDAPATAN ASLI DAERAH (PAD)	-	9. Pemantapan Transformasi Digital dan Reformasi Birokrasi 9. Pemantapan Transformasi Digital dan Reformasi Birokrasi			4.736.000,00	KECAMATAN LICIN
2.	7.01.02	PROGRAM PENYELENGGARAAN PEMERINTAHAN DAN PELAYANAN PUBLIK	Persentase sarana prasarana kecamatan dan kelurahan dalam kondisi baik Persentase sarana prasarana kecamatan dan kelurahan dalam kondisi baik				82,5 %	82,5 %	149.266.800,00	149.266.700,00	149.266.700,00	0,00							149.266.800,00	
	7.01.02.2.01	Koordinasi Penyelenggaraan Kegiatan Pemerintahan di Tingkat Kecamatan	Cakupan Koordinasi Penyelenggaraan Kegiatan Pemerintahan di Tingkat Kecamatan				100 %	100 %	139.267.000,00	139.266.900,00	139.266.900,00	-100,00			-	9. Pemantapan Transformasi Digital dan Reformasi Birokrasi 9. Pemantapan Transformasi Digital dan Reformasi Birokrasi			139.267.000,00	KECAMATAN LICIN
	7.01.02.2.01.0002	Peningkatan Efektivitas Kegiatan Pemerintahan di Tingkat Kecamatan																		
			Jumlah Dokumen Peningkatan Efektivitas Kegiatan Pemerintahan di Tingkat Kecamatan				1 Dokumen	1 Dokumen	139.267.000,00	139.266.900,00	139.266.900,00	-100,00	Kab. Banyuwangi, Licin, Semua Kel/Desa	PENDAPATAN ASLI DAERAH (PAD)	-	9. Pemantapan Transformasi Digital dan Reformasi Birokrasi 9. Pemantapan Transformasi Digital dan Reformasi Birokrasi			139.267.000,00	KECAMATAN LICIN
	7.01.02.2.02	Penyelenggaraan Urusan Pemerintahan yang Tidak Dilaksanakan oleh Unit Kerja Perangkat Daerah yang Ada di Kecamatan	Cakupan Penyelenggaraan Urusan Pemerintahan yang Tidak Dilaksanakan oleh Unit Kerja Perangkat Daerah yang ada di Kecamatan				100 %	100 %	9.999.800,00	9.999.800,00	9.999.800,00	0,00			-	9. Pemantapan Transformasi Digital dan Reformasi Birokrasi 9. Pemantapan Transformasi Digital dan Reformasi Birokrasi			9.999.800,00	KECAMATAN LICIN
	7.01.02.2.02.0001	Perencanaan Kegiatan Pelayanan kepada Masyarakat di Kecamatan																		
			Jumlah Dokumen Perencanaan Kegiatan Pelayanan kepada Masyarakat di Kecamatan				1 Dokumen	1 Dokumen	9.999.800,00	9.999.800,00	9.999.800,00	0,00	Kab. Banyuwangi, Licin, Semua Kel/Desa	PENDAPATAN ASLI DAERAH (PAD)	-	9. Pemantapan Transformasi Digital dan Reformasi Birokrasi 9. Pemantapan Transformasi Digital dan Reformasi Birokrasi			9.999.800,00	KECAMATAN LICIN
3.	7.01.03	PROGRAM PEMBERDAYAAN MASYARAKAT DESA DAN KELURAHAN	Persentase keterlibatan masyarakat dalam kegiatan pembangunan Persentase keterlibatan masyarakat dalam kegiatan pembangunan				27 %	27 %	316.695.265,00	358.936.500,00	358.936.500,00	0,00							316.695.265,00	
	7.01.03.2.01	Koordinasi Kegiatan Pemberdayaan Desa	Cakupan Koordinasi Kegiatan Pemberdayaan Desa				100 %	100 %	316.695.265,00	358.936.500,00	358.936.500,00	42.241.235,00			-	9. Pemantapan Transformasi Digital dan Reformasi Birokrasi 9. Pemantapan Transformasi Digital dan Reformasi Birokrasi			316.695.265,00	KECAMATAN LICIN
	7.01.03.2.01.0003	Peningkatan Efektivitas Kegiatan Pemberdayaan Masyarakat di Wilayah Kecamatan																		
			Jumlah Laporan Peningkatan Efektivitas Kegiatan Pemberdayaan Masyarakat di Wilayah Kecamatan				1 Laporan	1 Laporan	316.695.265,00	358.936.500,00	358.936.500,00	42.241.235,00	Kab. Banyuwangi, Licin, Semua Kel/Desa	PENDAPATAN ASLI DAERAH (PAD)	-	9. Pemantapan Transformasi Digital dan Reformasi Birokrasi 9. Pemantapan Transformasi Digital dan Reformasi Birokrasi			316.695.265,00	KECAMATAN LICIN
4.	7.01.04	PROGRAM KOORDINASI KETENTRAMAN DAN KETERTIBAN UMUM	Jumlah pelanggaran Perda dan Perbup di Kecamatan Jumlah pelanggaran Perda dan Perbup di Kecamatan				2 kasus	2 kasus	6.275.000,00	6.275.000,00	6.275.000,00	0,00							6.275.000,00	

NO	KODE	URUSAN / BIDANG URUSAN / PROGRAM / KEGIATAN / SUB KEGIATAN	INDIKATOR PROGRAM / KEGIATAN / SUB KEGIATAN	TARGET AKHIR PERIODE RENSTRA OPD	REALISASI CAPAIAN RENJA OPD TAHUN 2022	PRAKIRAAN CAPAIAN TARGET RENJA OPD TAHUN 2023	CAPAIAN KINERJA DAN KERANGKA PENDANAAN										KELOMPOK SASARAN	PRAKIRAAN MAJU RENCANA TAHUN 2025		PERANGKAT DAERAH PENANGGUNG JAWAB	
							TARGET 2024		PAGU INDIKATIF (Rp)			Bertambah/Berkurang (10-12)	LOKASI	SUMBER DANA	PRIORITAS			TARGET	PAGU INDIKATIF (Rp)		
							SEBELUM	SESUDAH	RKPD 2024	APBD 2024	RKPD PERUBAHAN 2024				NASIONAL	DAERAH					
1	2	3	4	5	6	7	8	9	10	11	12	13	14	15	16	17	18	19	20	21	
	7.01.04.2.02	Koordinasi Penerapan dan Penegakan Peraturan Daerah dan Peraturan Kepala Daerah	-				-	-	6.275.000,00	6.275.000,00	6.275.000,00	0,00			-	9. Pemantapan Transformasi Digital dan Reformasi Birokrasi 9. Pemantapan Transformasi Digital dan Reformasi Birokrasi			6.275.000,00	KECAMATAN LICIN	
	7.01.04.2.02.0001	Koordinasi/Sinergi dengan Perangkat Daerah yang Tugas dan Fungsinya di Bidang Penegakan Peraturan Perundang-Undangan dan/atau Kepolisian Negara Republik Indonesia																			
			Jumlah Laporan Koordinasi/Sinergi dengan Perangkat Daerah yang Tugas dan Fungsinya di Bidang Penegakan Peraturan Perundang-Undangan dan/atau Kepolisian Negara Republik Indonesia				1 Laporan	1 Laporan	6.275.000,00	6.275.000,00	6.275.000,00	0,00	Kab. Banyuwangi, Licin, Semua Kel/Desa	PENDAPATAN ASLI DAERAH (PAD)	-	9. Pemantapan Transformasi Digital dan Reformasi Birokrasi 9. Pemantapan Transformasi Digital dan Reformasi Birokrasi			6.275.000,00	KECAMATAN LICIN	
5.	7.01.06	PROGRAM PEMBINAAN DAN PENGAWASAN PEMERINTAHAN DESA	Persentase laporan keuangan desa yang selesai tepat waktu persentase laporan keuangan desa yang selesai tepat waktu				90 %	90 %	11.867.000,00	11.867.000,00	11.867.000,00	0,00							11.867.000,00		
	7.01.06.2.01	Fasilitasi, Rekomendasi dan Koordinasi Pembinaan dan Pengawasan Pemerintahan Desa	Cakupan Fasilitasi, Rekomendasi dan Koordinasi Pembinaan dan Pengawasan Pemerintahan Desa				100 %	100 %	11.867.000,00	11.867.000,00	11.867.000,00	0,00			-	9. Pemantapan Transformasi Digital dan Reformasi Birokrasi 9. Pemantapan Transformasi Digital dan Reformasi Birokrasi			11.867.000,00	KECAMATAN LICIN	
	7.01.06.2.01.0003	Fasilitasi Pengelolaan Keuangan Desa dan Pendayagunaan Aset Desa																			
			Jumlah Dokumen yang Dilasifikasi dalam rangka Pengelolaan Keuangan Desa dan Pendayagunaan Aset Desa				1 Dokumen	1 Dokumen	11.867.000,00	11.867.000,00	11.867.000,00	0,00	Kab. Banyuwangi, Licin, Semua Kel/Desa	PENDAPATAN ASLI DAERAH (PAD)	-	9. Pemantapan Transformasi Digital dan Reformasi Birokrasi 9. Pemantapan Transformasi Digital dan Reformasi Birokrasi			11.867.000,00	KECAMATAN LICIN	
KECAMATAN WONGSOREJO									3.853.353.579,00	3.832.093.679,00	3.832.093.679,00	-21.259.900,00								3.853.353.579,00	
7 UNSUR KEWILAYAHAN									3.853.353.579,00	3.832.093.679,00	3.832.093.679,00	-21.259.900,00								3.853.353.579,00	
7.01 KECAMATAN									3.853.353.579,00	3.832.093.679,00	3.832.093.679,00	-21.259.900,00								3.853.353.579,00	
1.	7.01.01	PROGRAM PENUNJANG URUSAN PEMERINTAHAN DAERAH KABUPATEN/KOTA	Persentase pemenuhan kebutuhan penunjang Perangkat Daerah				94,5 %	94,5 %	2.722.834.929,00	2.711.591.829,00	2.711.591.829,00	0,00							2.722.834.929,00		
	7.01.01.2.01	Perencanaan, Penganggaran, dan Evaluasi Kinerja Perangkat Daerah	-				-	-	2.500.000,00	2.498.650,00	2.498.650,00	-1.350,00			-	9. Pemantapan Transformasi Digital dan Reformasi Birokrasi 9. Pemantapan Transformasi Digital dan Reformasi Birokrasi			2.500.000,00	KECAMATAN WONGSOREJO	
	7.01.01.2.01.0001	Penyusunan Dokumen Perencanaan Perangkat Daerah																			
			Jumlah Dokumen Perencanaan Perangkat Daerah				1 Dokumen	1 Dokumen	2.500.000,00	2.498.650,00	2.498.650,00	-1.350,00	Kab. Banyuwangi, Wongsorejo, Semua Kel/Desa	PENDAPATAN ASLI DAERAH (PAD)	-	9. Pemantapan Transformasi Digital dan Reformasi Birokrasi 9. Pemantapan Transformasi Digital dan Reformasi Birokrasi			2.500.000,00	KECAMATAN WONGSOREJO	
	7.01.01.2.02	Administrasi Keuangan Perangkat Daerah	Cakupan Administrasi Keuangan Perangkat Daerah				100 %	100 %	2.351.587.829,00	2.351.587.829,00	2.351.587.829,00	0,00			-	9. Pemantapan Transformasi Digital dan Reformasi Birokrasi 9. Pemantapan Transformasi Digital dan Reformasi Birokrasi			2.351.587.829,00	KECAMATAN WONGSOREJO	
	7.01.01.2.02.0001	Penyediaan Gaji dan Tunjangan ASN																			
			Jumlah Orang yang Menerima Gaji dan Tunjangan ASN				1 Orang/bulan	1 Orang/bulan	2.351.587.829,00	2.351.587.829,00	2.351.587.829,00	0,00	Kab. Banyuwangi, Wongsorejo, Semua Kel/Desa	DANA TRANSFER UMUM-DANA ALOKASI UMUM	-	9. Pemantapan Transformasi Digital dan Reformasi Birokrasi 9. Pemantapan Transformasi Digital dan Reformasi Birokrasi			2.351.587.829,00	KECAMATAN WONGSOREJO	
	7.01.01.2.06	Administrasi Umum Perangkat Daerah	Cakupan Administrasi Umum Perangkat Daerah				100 %	100 %	148.762.300,00	158.749.300,00	158.749.300,00	9.987.000,00			-	9. Pemantapan Transformasi Digital dan Reformasi Birokrasi 9. Pemantapan Transformasi Digital dan Reformasi Birokrasi			148.762.300,00	KECAMATAN WONGSOREJO	
	7.01.01.2.06.0001	Penyediaan Komponen Instalasi Listrik/Penerangan Bangunan Kantor																			
			Jumlah Paket Komponen Instalasi Listrik/Penerangan Bangunan Kantor yang Disediakan				1 Paket	1 Paket	8.000.000,00	7.995.200,00	7.995.200,00	-4.800,00	Kab. Banyuwangi, Wongsorejo, Semua Kel/Desa	PENDAPATAN ASLI DAERAH (PAD)	-	9. Pemantapan Transformasi Digital dan Reformasi Birokrasi 9. Pemantapan Transformasi Digital dan Reformasi Birokrasi			8.000.000,00	KECAMATAN WONGSOREJO	
	7.01.01.2.06.0002	Penyediaan Peralatan dan Perlengkapan Kantor																			
			Jumlah Paket Peralatan dan Perlengkapan Kantor yang Disediakan				1 Paket	1 Paket	29.267.100,00	29.267.100,00	29.267.100,00	0,00	Kab. Banyuwangi, Wongsorejo, Semua Kel/Desa	PENDAPATAN ASLI DAERAH (PAD)	-	9. Pemantapan Transformasi Digital dan Reformasi Birokrasi 9. Pemantapan Transformasi Digital dan Reformasi Birokrasi			29.267.100,00	KECAMATAN WONGSOREJO	
	7.01.01.2.06.0003	Penyediaan Peralatan Rumah Tangga																			
			Jumlah Paket Peralatan Rumah Tangga yang Disediakan				1 Paket	1 Paket	8.000.000,00	8.000.000,00	8.000.000,00	0,00	Kab. Banyuwangi, Wongsorejo, Semua Kel/Desa	PENDAPATAN ASLI DAERAH (PAD)	-	9. Pemantapan Transformasi Digital dan Reformasi Birokrasi 9. Pemantapan Transformasi Digital dan Reformasi Birokrasi			8.000.000,00	KECAMATAN WONGSOREJO	

NO	KODE	URUSAN / BIDANG URUSAN / PROGRAM / KEGIATAN / SUB KEGIATAN	INDIKATOR PROGRAM / KEGIATAN / SUB KEGIATAN	TARGET AKHIR PERIODE RENSTRA OPD	REALISASI CAPAIAN RENJA OPD TAHUN 2022	PRAKIRAAN CAPAIAN TARGET RENJA OPD TAHUN 2023	CAPAIAN KINERJA DAN KERANGKA PENDANAAN										KELOMPOK SASARAN	PRAKIRAAN MAJU RENCANA TAHUN 2025		PERANGKAT DAERAH PENANGGUNG JAWAB
							TARGET 2024		PAGU INDIKATIF (Rp)			Bertambah/Berkurang (10-12)	LOKASI	SUMBER DANA	PRIORITAS			TARGET	PAGU INDIKATIF (Rp)	
							SEBELUM	SESUDAH	RKPD 2024	APBD 2024	RKPD PERUBAHAN 2024				NASIONAL	DAERAH				
1	2	3	4	5	6	7	8	9	10	11	12	13	14	15	16	17	18	19	20	21
	7.01.01.2.06.0004	Penyediaan Bahan Logistik Kantor																		
			Jumlah Paket Bahan Logistik Kantor yang Disediakan				1 Paket	1 Paket	32.498.200,00	52.305.000,00	52.305.000,00	19.806.800,00	Kab. Banyuwangi, Wongsorejo, Semua Kel/Desa	PENDAPATAN ASLI DAERAH (PAD)	-	9. Pemantapan Transformasi Digital dan Reformasi Birokrasi 9. Pemantapan Transformasi Digital dan Reformasi Birokrasi			32.498.200,00	KECAMATAN WONGSOREJO
	7.01.01.2.06.0005	Penyediaan Barang Cetak dan Penggandaan																		
			Jumlah Paket Barang Cetak dan Penggandaan yang Disediakan				1 Paket	1 Paket	6.000.000,00	6.000.000,00	6.000.000,00	0,00	Kab. Banyuwangi, Wongsorejo, Semua Kel/Desa	PENDAPATAN ASLI DAERAH (PAD)	-	9. Pemantapan Transformasi Digital dan Reformasi Birokrasi 9. Pemantapan Transformasi Digital dan Reformasi Birokrasi			6.000.000,00	KECAMATAN WONGSOREJO
	7.01.01.2.06.0009	Penyelenggaraan Rapat Koordinasi dan Konsultasi SKPD																		
			Jumlah Laporan Penyelenggaraan Rapat Koordinasi dan Konsultasi SKPD				1 Laporan	1 Laporan	64.997.000,00	55.182.000,00	55.182.000,00	-9.815.000,00	Kab. Banyuwangi, Wongsorejo, Semua Kel/Desa	PENDAPATAN ASLI DAERAH (PAD)	-	9. Pemantapan Transformasi Digital dan Reformasi Birokrasi 9. Pemantapan Transformasi Digital dan Reformasi Birokrasi			64.997.000,00	KECAMATAN WONGSOREJO
	7.01.01.2.08	Penyediaan Jasa Penunjang Urusan Pemerintahan Daerah	Cakupan Penyediaan Jasa Penunjang Urusan Pemerintahan Daerah				100 %	100 %	190.000.000,00	168.999.050,00	168.999.050,00	-21.000.950,00			-	9. Pemantapan Transformasi Digital dan Reformasi Birokrasi 9. Pemantapan Transformasi Digital dan Reformasi Birokrasi			190.000.000,00	KECAMATAN WONGSOREJO
	7.01.01.2.08.0001	Penyediaan Jasa Surat Menyurat																		
			Jumlah Laporan Penyediaan Jasa Surat Menyurat				1 Laporan	1 Laporan	2.000.000,00	2.000.000,00	2.000.000,00	0,00	Kab. Banyuwangi, Wongsorejo, Semua Kel/Desa	PENDAPATAN ASLI DAERAH (PAD)	-	9. Pemantapan Transformasi Digital dan Reformasi Birokrasi 9. Pemantapan Transformasi Digital dan Reformasi Birokrasi			2.000.000,00	KECAMATAN WONGSOREJO
	7.01.01.2.08.0002	Penyediaan Jasa Komunikasi, Sumber Daya Air dan Listrik																		
			Jumlah Laporan Penyediaan Jasa Komunikasi, Sumber Daya Air dan Listrik yang Disediakan				1 Laporan	1 Laporan	36.000.000,00	35.999.050,00	35.999.050,00	-950,00	Kab. Banyuwangi, Wongsorejo, Semua Kel/Desa	PENDAPATAN ASLI DAERAH (PAD)	-	9. Pemantapan Transformasi Digital dan Reformasi Birokrasi 9. Pemantapan Transformasi Digital dan Reformasi Birokrasi			36.000.000,00	KECAMATAN WONGSOREJO
	7.01.01.2.08.0003	Penyediaan Jasa Peralatan dan Perlengkapan Kantor																		
			Jumlah Laporan Penyediaan Jasa Peralatan dan Perlengkapan Kantor yang Disediakan				1 Laporan	1 Laporan	5.000.000,00	5.000.000,00	5.000.000,00	0,00	Kab. Banyuwangi, Wongsorejo, Semua Kel/Desa	PENDAPATAN ASLI DAERAH (PAD)	-	9. Pemantapan Transformasi Digital dan Reformasi Birokrasi 9. Pemantapan Transformasi Digital dan Reformasi Birokrasi			5.000.000,00	KECAMATAN WONGSOREJO
	7.01.01.2.08.0004	Penyediaan Jasa Pelayanan Umum Kantor																		
			Jumlah Laporan Penyediaan Jasa Pelayanan Umum Kantor yang Disediakan				1 Laporan	1 Laporan	147.000.000,00	126.000.000,00	126.000.000,00	-21.000.000,00	Kab. Banyuwangi, Wongsorejo, Semua Kel/Desa	PENDAPATAN ASLI DAERAH (PAD)	-	9. Pemantapan Transformasi Digital dan Reformasi Birokrasi 9. Pemantapan Transformasi Digital dan Reformasi Birokrasi			147.000.000,00	KECAMATAN WONGSOREJO
	7.01.01.2.09	Pemeliharaan Barang Milik Daerah Penunjang Urusan Pemerintahan Daerah	Cakupan Pemeliharaan Barang Milik Daerah Penunjang Urusan Pemerintahan Daerah				100 %	100 %	29.984.800,00	29.757.000,00	29.757.000,00	-227.800,00			-	9. Pemantapan Transformasi Digital dan Reformasi Birokrasi 9. Pemantapan Transformasi Digital dan Reformasi Birokrasi			29.984.800,00	KECAMATAN WONGSOREJO
	7.01.01.2.09.0002	Penyediaan Jasa Pemeliharaan, Biaya Pemeliharaan, Pajak dan Perizinan Kendaraan Dinas Operasional atau Lapangan																		
			Jumlah Kendaraan Dinas Operasional atau Lapangan yang Dipelihara dan Dibayarkan Pajak dan Perizinannya				1 Unit	1 Unit	19.992.800,00	19.767.000,00	19.767.000,00	-225.800,00	Kab. Banyuwangi, Wongsorejo, Semua Kel/Desa	PENDAPATAN ASLI DAERAH (PAD)	-	9. Pemantapan Transformasi Digital dan Reformasi Birokrasi 9. Pemantapan Transformasi Digital dan Reformasi Birokrasi			19.992.800,00	KECAMATAN WONGSOREJO
	7.01.01.2.09.0006	Pemeliharaan Peralatan dan Mesin Lainnya																		
			Jumlah Peralatan dan Mesin Lainnya yang Dipelihara				1 Unit	1 Unit	9.992.000,00	9.990.000,00	9.990.000,00	-2.000,00	Kab. Banyuwangi, Wongsorejo, Semua Kel/Desa	PENDAPATAN ASLI DAERAH (PAD)	-	9. Pemantapan Transformasi Digital dan Reformasi Birokrasi 9. Pemantapan Transformasi Digital dan Reformasi Birokrasi			9.992.000,00	KECAMATAN WONGSOREJO
2.	7.01.02	PROGRAM PENYELENGGARAAN PEMERINTAHAN DAN PELAYANAN PUBLIK	Persentase sarana prasarana kecamatan dan kelurahan dalam kondisi baik Persentase sarana prasarana kecamatan dan kelurahan dalam kondisi baik				82,5 %	82,5 %	159.282.000,00	159.281.650,00	159.281.650,00	0,00							159.282.000,00	
	7.01.02.2.01	Koordinasi Penyelenggaraan Kegiatan Pemerintahan di Tingkat Kecamatan	Cakupan Koordinasi Penyelenggaraan Kegiatan Pemerintahan di Tingkat Kecamatan				100 %	100 %	149.282.000,00	149.281.700,00	149.281.700,00	-300,00			-	9. Pemantapan Transformasi Digital dan Reformasi Birokrasi 9. Pemantapan Transformasi Digital dan Reformasi Birokrasi			149.282.000,00	KECAMATAN WONGSOREJO
	7.01.02.2.01.0002	Peningkatan Efektifitas Kegiatan Pemerintahan di Tingkat Kecamatan																		

NO	KODE	URUSAN / BIDANG URUSAN / PROGRAM / KEGIATAN / SUB KEGIATAN	INDIKATOR PROGRAM / KEGIATAN / SUB KEGIATAN	TARGET AKHIR PERIODE RENSTRA OPD	REALISASI CAPAIAN RENJA OPD TAHUN 2022	PRAKIRAAN CAPAIAN TARGET RENJA OPD TAHUN 2023	CAPAIAN KINERJA DAN KERANGKA PENDANAAN										KELOMPOK SASARAN	PRAKIRAAN MAJU RENCANA TAHUN 2025		PERANGKAT DAERAH PENANGGUNG JAWAB
							TARGET 2024		PAGU INDIKATIF (Rp)			Bertambah/Berkurang (10-12)	LOKASI	SUMBER DANA	PRIORITAS			TARGET	PAGU INDIKATIF (Rp)	
							SEBELUM	SESUDAH	RKPD 2024	APBD 2024	RKPD PERUBAHAN 2024				NASIONAL	DAERAH				
1	2	3	4	5	6	7	8	9	10	11	12	13	14	15	16	17	18	19	20	21
			Jumlah Dokumen Peningkatan Efektifitas Kegiatan Pemerintahan di Tingkat Kecamatan				1 Dokumen	1 Dokumen	149.282.000,00	149.281.700,00	149.281.700,00	-300,00	Kab. Banyuwangi, Wongsorejo, Semua Kel/Desa	PENDAPATAN ASLI DAERAH (PAD)	-	9. Pemantapan Transformasi Digital dan Reformasi Birokrasi 9. Pemantapan Transformasi Digital dan Reformasi Birokrasi			149.282.000,00	KECAMATAN WONGSOREJO
	7.01.02.2.02	Penyelenggaraan Urusan Pemerintahan yang Tidak Dilaksanakan oleh Unit Kerja Perangkat Daerah yang Ada di Kecamatan	Cakupan Penyelenggaraan Urusan Pemerintahan yang Tidak Dilaksanakan oleh Unit Kerja Perangkat Daerah yang ada di Kecamatan				100 %	100 %	10.000.000,00	9.999.950,00	9.999.950,00	-50,00			-	9. Pemantapan Transformasi Digital dan Reformasi Birokrasi 9. Pemantapan Transformasi Digital dan Reformasi Birokrasi			10.000.000,00	KECAMATAN WONGSOREJO
	7.01.02.2.02.0001	Perencanaan Kegiatan Pelayanan kepada Masyarakat di Kecamatan																		
			Jumlah Dokumen Perencanaan Kegiatan Pelayanan kepada Masyarakat di Kecamatan				1 Dokumen	1 Dokumen	10.000.000,00	9.999.950,00	9.999.950,00	-50,00	Kab. Banyuwangi, Wongsorejo, Semua Kel/Desa	PENDAPATAN ASLI DAERAH (PAD)	-	9. Pemantapan Transformasi Digital dan Reformasi Birokrasi 9. Pemantapan Transformasi Digital dan Reformasi Birokrasi			10.000.000,00	KECAMATAN WONGSOREJO
3.	7.01.03	PROGRAM PEMBERDAYAAN MASYARAKAT DESA DAN KELURAHAN	Persentase keterlibatan masyarakat dalam kegiatan pembangunan Persentase keterlibatan masyarakat dalam kegiatan pembangunan				27 27 % %	27 27 % %	940.885.850,00	932.674.400,00	932.674.400,00	0,00							940.885.850,00	
	7.01.03.2.01	Koordinasi Kegiatan Pemberdayaan Desa	Cakupan Koordinasi Kegiatan Pemberdayaan Desa				100 %	100 %	940.885.850,00	932.674.400,00	932.674.400,00	-8.211.450,00			-	9. Pemantapan Transformasi Digital dan Reformasi Birokrasi 9. Pemantapan Transformasi Digital dan Reformasi Birokrasi			940.885.850,00	KECAMATAN WONGSOREJO
	7.01.03.2.01.0003	Peningkatan Efektifitas Kegiatan Pemberdayaan Masyarakat di Wilayah Kecamatan																		
			Jumlah Laporan Peningkatan Efektifitas Kegiatan Pemberdayaan Masyarakat di Wilayah Kecamatan				1 Laporan	1 Laporan	940.885.850,00	932.674.400,00	932.674.400,00	-8.211.450,00	Kab. Banyuwangi, Wongsorejo, Semua Kel/Desa	PENDAPATAN ASLI DAERAH (PAD)	-	9. Pemantapan Transformasi Digital dan Reformasi Birokrasi 9. Pemantapan Transformasi Digital dan Reformasi Birokrasi			940.885.850,00	KECAMATAN WONGSOREJO
4.	7.01.04	PROGRAM KOORDINASI KETENTRAMAN DAN KETERTIBAN UMUM	Jumlah pelanggaran Perda dan Perbup di Kecamatan Jumlah pelanggaran Perda dan Perbup di Kecamatan				2 2 kasus Kasus	2 2 kasus Kasus	12.550.100,00	12.549.400,00	12.549.400,00	0,00							12.550.100,00	
	7.01.04.2.02	Koordinasi Penerapan dan Penegakan Peraturan Daerah dan Peraturan Kepala Daerah	-				-	-	12.550.100,00	12.549.400,00	12.549.400,00	-700,00			-	9. Pemantapan Transformasi Digital dan Reformasi Birokrasi 9. Pemantapan Transformasi Digital dan Reformasi Birokrasi			12.550.100,00	KECAMATAN WONGSOREJO
	7.01.04.2.02.0001	Koordinasi/Sinergi dengan Perangkat Daerah yang Tugas dan Fungsinya di Bidang Penegakan Peraturan Perundang-Undangan dan/atau Kepolisian Negara Republik Indonesia																		
			Jumlah Laporan Koordinasi/Sinergi dengan Perangkat Daerah yang Tugas dan Fungsinya di Bidang Penegakan Peraturan Perundang-Undangan dan/atau Kepolisian Negara Republik Indonesia				1 Laporan	1 Laporan	12.550.100,00	12.549.400,00	12.549.400,00	-700,00	Kab. Banyuwangi, Wongsorejo, Semua Kel/Desa	PENDAPATAN ASLI DAERAH (PAD)	-	9. Pemantapan Transformasi Digital dan Reformasi Birokrasi 9. Pemantapan Transformasi Digital dan Reformasi Birokrasi			12.550.100,00	KECAMATAN WONGSOREJO
5.	7.01.06	PROGRAM PEMBINAAN DAN PENGAWASAN PEMERINTAHAN DESA	persentase laporan keuangan desa yang selesai tepat waktu Persentase laporan keuangan desa yang selesai tepat waktu				90 90 % %	90 90 % %	17.800.700,00	15.996.400,00	15.996.400,00	0,00							17.800.700,00	
	7.01.06.2.01	Fasilitasi, Rekomendasi dan Koordinasi Pembinaan dan Pengawasan Pemerintahan Desa	Cakupan Fasilitasi, Rekomendasi dan Koordinasi Pembinaan dan Pengawasan Pemerintahan Desa				100 %	100 %	17.800.700,00	15.996.400,00	15.996.400,00	-1.804.300,00			-	9. Pemantapan Transformasi Digital dan Reformasi Birokrasi 9. Pemantapan Transformasi Digital dan Reformasi Birokrasi			17.800.700,00	KECAMATAN WONGSOREJO
	7.01.06.2.01.0003	Fasilitasi Pengelolaan Keuangan Desa dan Pendayagunaan Aset Desa																		
			Jumlah Dokumen yang Difasilitasi dalam rangka Pengelolaan Keuangan Desa dan Pendayagunaan Aset Desa				1 Dokumen	1 Dokumen	17.800.700,00	15.996.400,00	15.996.400,00	-1.804.300,00	Kab. Banyuwangi, Wongsorejo, Semua Kel/Desa	PENDAPATAN ASLI DAERAH (PAD)	-	9. Pemantapan Transformasi Digital dan Reformasi Birokrasi 9. Pemantapan Transformasi Digital dan Reformasi Birokrasi			17.800.700,00	KECAMATAN WONGSOREJO
		KECAMATAN KABAT							3.532.225.746,00	3.731.102.838,00	3.731.102.548,00	198.876.802,00							3.532.225.746,00	
7		UNSUR KEWILAYAHAN							3.532.225.746,00	3.731.102.838,00	3.731.102.548,00	198.876.802,00							3.532.225.746,00	
	7.01	KECAMATAN							3.532.225.746,00	3.731.102.838,00	3.731.102.548,00	198.876.802,00							3.532.225.746,00	
1.	7.01.01	PROGRAM PENUNJANG URUSAN PEMERINTAHAN DAERAH KABUPATEN/KOTA	Persentase pemenuhan kebutuhan penunjang Perangkat Daerah				94,5 %	94,5 %	2.687.108.337,00	2.906.012.588,00	2.906.012.298,00	0,00							2.687.108.337,00	
	7.01.01.2.01	Perencanaan, Penganggaran, dan Evaluasi Kinerja Perangkat Daerah	-				-	-	2.500.000,00	2.499.850,00	2.499.850,00	-150,00			-	9. Pemantapan Transformasi Digital dan Reformasi Birokrasi 9. Pemantapan Transformasi Digital dan Reformasi Birokrasi			2.500.000,00	KECAMATAN KABAT
	7.01.01.2.01.0001	Penyusunan Dokumen Perencanaan Perangkat Daerah																		
			Jumlah Dokumen Perencanaan Perangkat Daerah				1 Dokumen	1 Dokumen	2.500.000,00	2.499.850,00	2.499.850,00	-150,00	Kab. Banyuwangi, Kabat, Semua Kel/Desa	PENDAPATAN ASLI DAERAH (PAD)	-	9. Pemantapan Transformasi Digital dan Reformasi Birokrasi 9. Pemantapan Transformasi Digital dan Reformasi Birokrasi			2.500.000,00	KECAMATAN KABAT

NO	KODE	URUSAN / BIDANG URUSAN / PROGRAM / KEGIATAN / SUB KEGIATAN	INDIKATOR PROGRAM / KEGIATAN / SUB KEGIATAN	TARGET AKHIR PERIODE RENSTRA OPD	REALISASI CAPAIAN RENJA OPD TAHUN 2022	PRAKIRAAN CAPAIAN TARGET RENJA OPD TAHUN 2023	CAPAIAN KINERJA DAN KERANGKA PENDANAAN										KELOMPOK SASARAN	PRAKIRAAN MAJU RENCANA TAHUN 2025		PERANGKAT DAERAH PENANGGUNG JAWAB
							TARGET 2024		PAGU INDIKATIF (Rp)			Bertambah/Berkurang (10-12)	LOKASI	SUMBER DANA	PRIORITAS			TARGET	PAGU INDIKATIF (Rp)	
							SEBELUM	SESUDAH	RKPD 2024	APBD 2024	RKPD PERUBAHAN 2024				NASIONAL	DAERAH				
1	2	3	4	5	6	7	8	9	10	11	12	13	14	15	16	17	18	19	20	21
	7.01.01.2.02	Administrasi Keuangan Perangkat Daerah	Cakupan Administrasi Keuangan Perangkat Daerah				100 %	100 %	2.312.051.538,00	2.312.051.538,00	2.312.051.538,00	0,00			-	9. Pemantapan Transformasi Digital dan Reformasi Birokrasi 9. Pemantapan Transformasi Digital dan Reformasi Birokrasi			2.312.051.538,00	KECAMATAN KABAT
	7.01.01.2.02.0001	Penyediaan Gaji dan Tunjangan ASN																		
			Jumlah Orang yang Menerima Gaji dan Tunjangan ASN				12 Orang/ulan	12 Orang/ulan	2.312.051.538,00	2.312.051.538,00	2.312.051.538,00	0,00	Kab. Banyuwangi, Semua Kecamatan, Semua Kel/Desa	DANA TRANSFER UMUM-DANA ALOKASI UMUM	-	9. Pemantapan Transformasi Digital dan Reformasi Birokrasi 9. Pemantapan Transformasi Digital dan Reformasi Birokrasi			2.312.051.538,00	KECAMATAN KABAT
	7.01.01.2.06	Administrasi Umum Perangkat Daerah	Cakupan Administrasi Umum Perangkat Daerah				100 %	100 %	176.409.190,00	172.526.300,00	187.955.150,00	11.545.960,00			-	9. Pemantapan Transformasi Digital dan Reformasi Birokrasi 9. Pemantapan Transformasi Digital dan Reformasi Birokrasi			176.409.190,00	KECAMATAN KABAT
	7.01.01.2.06.0001	Penyediaan Komponen Instalasi Listrik/Penerangan Bangunan Kantor																		
			Jumlah Paket Komponen Instalasi Listrik/Penerangan Bangunan Kantor yang Disediakan				1 Paket	1 Paket	7.998.000,00	7.964.000,00	7.964.000,00	-34.000,00	Kab. Banyuwangi, Kabat, Semua Kel/Desa	PENDAPATAN ASLI DAERAH (PAD)	-	9. Pemantapan Transformasi Digital dan Reformasi Birokrasi 9. Pemantapan Transformasi Digital dan Reformasi Birokrasi			7.998.000,00	KECAMATAN KABAT
	7.01.01.2.06.0002	Penyediaan Peralatan dan Perlengkapan Kantor																		
			Jumlah Paket Peralatan dan Perlengkapan Kantor yang Disediakan				1 Paket	1 Paket	69.425.000,00	65.578.050,00	76.013.500,00	6.588.500,00	Kab. Banyuwangi, Kabat, Semua Kel/Desa	PENDAPATAN ASLI DAERAH (PAD)	-	9. Pemantapan Transformasi Digital dan Reformasi Birokrasi 9. Pemantapan Transformasi Digital dan Reformasi Birokrasi			69.425.000,00	KECAMATAN KABAT
	7.01.01.2.06.0003	Penyediaan Peralatan Rumah Tangga																		
			Jumlah Paket Peralatan Rumah Tangga yang Disediakan				1 Paket	1 Paket	7.999.990,00	7.964.050,00	12.962.950,00	4.962.960,00	Kab. Banyuwangi, Kabat, Semua Kel/Desa	PENDAPATAN ASLI DAERAH (PAD)	-	9. Pemantapan Transformasi Digital dan Reformasi Birokrasi 9. Pemantapan Transformasi Digital dan Reformasi Birokrasi			7.999.990,00	KECAMATAN KABAT
	7.01.01.2.06.0004	Penyediaan Bahan Logistik Kantor																		
			Jumlah Paket Bahan Logistik Kantor yang Disediakan				1 Paket	1 Paket	19.988.200,00	20.025.000,00	25.020.000,00	5.031.800,00	Kab. Banyuwangi, Kabat, Semua Kel/Desa	PENDAPATAN ASLI DAERAH (PAD)	-	9. Pemantapan Transformasi Digital dan Reformasi Birokrasi 9. Pemantapan Transformasi Digital dan Reformasi Birokrasi			19.988.200,00	KECAMATAN KABAT
	7.01.01.2.06.0005	Penyediaan Barang Cetak dan Penggandaan																		
			Jumlah Paket Barang Cetak dan Penggandaan yang Disediakan				1 Paket	1 Paket	6.000.000,00	5.999.700,00	10.999.700,00	4.999.700,00	Kab. Banyuwangi, Kabat, Semua Kel/Desa	PENDAPATAN ASLI DAERAH (PAD)	-	9. Pemantapan Transformasi Digital dan Reformasi Birokrasi 9. Pemantapan Transformasi Digital dan Reformasi Birokrasi			6.000.000,00	KECAMATAN KABAT
	7.01.01.2.06.0009	Penyelenggaraan Rapat Koordinasi dan Konsultasi SKPD																		
			Jumlah Laporan Penyelenggaraan Rapat Koordinasi dan Konsultasi SKPD				1 Laporan	1 Laporan	64.998.000,00	64.995.500,00	54.995.000,00	-10.003.000,00	Kab. Banyuwangi, Kabat, Semua Kel/Desa	PENDAPATAN ASLI DAERAH (PAD)	-	9. Pemantapan Transformasi Digital dan Reformasi Birokrasi 9. Pemantapan Transformasi Digital dan Reformasi Birokrasi			64.998.000,00	KECAMATAN KABAT
	7.01.01.2.07	Pengadaan Barang Milik Daerah Penunjang Urusan Pemerintah Daerah	-				-	-	0,00	30.012.600,00	30.012.600,00	30.012.600,00			-	9. Pemantapan Transformasi Digital dan Reformasi Birokrasi 9. Pemantapan Transformasi Digital dan Reformasi Birokrasi			0,00	KECAMATAN KABAT
	7.01.01.2.07.0005	Pengadaan Mebel																		
			Jumlah Paket Mebel yang Disediakan				-	1 Unit	0,00	30.012.600,00	30.012.600,00	30.012.600,00	Kab. Banyuwangi, Semua Kecamatan, Semua Kel/Desa	PENDAPATAN ASLI DAERAH (PAD)	-	9. Pemantapan Transformasi Digital dan Reformasi Birokrasi 9. Pemantapan Transformasi Digital dan Reformasi Birokrasi			0,00	KECAMATAN KABAT
	7.01.01.2.08	Penyediaan Jasa Penunjang Urusan Pemerintahan Daerah	Cakupan Penyediaan Jasa Penunjang Urusan Pemerintahan Daerah				100 %	100 %	151.827.009,00	151.681.600,00	136.252.460,00	-15.574.549,00			-	9. Pemantapan Transformasi Digital dan Reformasi Birokrasi 9. Pemantapan Transformasi Digital dan Reformasi Birokrasi			151.827.009,00	KECAMATAN KABAT
	7.01.01.2.08.0001	Penyediaan Jasa Surat Menyurat																		
			Jumlah Laporan Penyediaan Jasa Surat Menyurat				1 Laporan	1 Laporan	2.000.000,00	2.000.000,00	2.000.000,00	0,00	Kab. Banyuwangi, Kabat, Semua Kel/Desa	PENDAPATAN ASLI DAERAH (PAD)	-	9. Pemantapan Transformasi Digital dan Reformasi Birokrasi 9. Pemantapan Transformasi Digital dan Reformasi Birokrasi			2.000.000,00	KECAMATAN KABAT
	7.01.01.2.08.0002	Penyediaan Jasa Komunikasi, Sumber Daya Air dan Listrik																		

NO	KODE	URUSAN / BIDANG URUSAN / PROGRAM / KEGIATAN / SUB KEGIATAN	INDIKATOR PROGRAM / KEGIATAN / SUB KEGIATAN	TARGET AKHIR PERIODE RENSTRA OPD	REALISASI CAPAIAN RENJA OPD TAHUN 2022	PRAKIRAAN CAPAIAN TARGET RENJA OPD TAHUN 2023	CAPAIAN KINERJA DAN KERANGKA PENDANAAN										KELOMPOK SASARAN	PRAKIRAAN MAJU RENCANA TAHUN 2025		PERANGKAT DAERAH PENANGGUNG JAWAB
							TARGET 2024		PAGU INDIKATIF (Rp)			Bertambah/Berkurang (10-12)	LOKASI	SUMBER DANA	PRIORITAS			TARGET	PAGU INDIKATIF (Rp)	
							SEBELUM	SESUDAH	RKPD 2024	APBD 2024	RKPD PERUBAHAN 2024				NASIONAL	DAERAH				
1	2	3	4	5	6	7	8	9	10	11	12	13	14	15	16	17	18	19	20	21
			Jumlah Laporan Penyediaan Jasa Komunikasi, Sumber Daya Air dan Listrik yang Disediakan				1 Laporan	1 Laporan	39.899.009,00	39.859.600,00	24.430.460,00	-15.468.549,00	Kab. Banyuwangi, Kabat, Semua Kel/Desa	PENDAPATAN ASLI DAERAH (PAD)	-	9. Pemantapan Transformasi Digital dan Reformasi Birokrasi 9. Pemantapan Transformasi Digital dan Reformasi Birokrasi			39.899.009,00	KECAMATAN KABAT
	7.01.01.2.08.0003	Penyediaan Jasa Peralatan dan Perlengkapan Kantor																		
			Jumlah Laporan Penyediaan Jasa Peralatan dan Perlengkapan Kantor yang Disediakan				1 Laporan	1 Laporan	4.928.000,00	4.822.000,00	4.822.000,00	-106.000,00	Kab. Banyuwangi, Kabat, Semua Kel/Desa	PENDAPATAN ASLI DAERAH (PAD)	-	9. Pemantapan Transformasi Digital dan Reformasi Birokrasi 9. Pemantapan Transformasi Digital dan Reformasi Birokrasi			4.928.000,00	KECAMATAN KABAT
	7.01.01.2.08.0004	Penyediaan Jasa Pelayanan Umum Kantor																		
			Jumlah Laporan Penyediaan Jasa Pelayanan Umum Kantor yang Disediakan				1 Laporan	1 Laporan	105.000.000,00	105.000.000,00	105.000.000,00	0,00	Kab. Banyuwangi, Semua Kecamatan, Semua Kel/Desa	PENDAPATAN ASLI DAERAH (PAD)	-	9. Pemantapan Transformasi Digital dan Reformasi Birokrasi 9. Pemantapan Transformasi Digital dan Reformasi Birokrasi			105.000.000,00	KECAMATAN KABAT
	7.01	KECAMATAN ADMINISTRASI							3.532.225.746,00	3.731.102.838,00	3.731.102.548,00	198.876.802,00							3.532.225.746,00	
	7.01.01.2.09	Pemeliharaan Barang Milik Daerah Penunjang Urusan Pemerintahan Daerah	Cakupan Pemeliharaan Barang Milik Daerah Penunjang Urusan Pemerintahan Daerah				100 %	100 %	44.320.600,00	237.240.700,00	237.240.700,00	192.920.100,00			-	9. Pemantapan Transformasi Digital dan Reformasi Birokrasi 9. Pemantapan Transformasi Digital dan Reformasi Birokrasi			44.320.600,00	KECAMATAN KABAT
	7.01.01.2.09.0002	Penyediaan Jasa Pemeliharaan, Biaya Pemeliharaan, Pajak dan Perizinan Kendaraan Dinas Operasional atau Lapangan																		
			Jumlah Kendaraan Dinas Operasional atau Lapangan yang Dipelihara dan Dibayarkan Pajak dan Perizinannya				1 Unit	1 Unit	19.986.600,00	0,00	0,00	-19.986.600,00	Kab. Banyuwangi, Kabat, Semua Kel/Desa	PENDAPATAN ASLI DAERAH (PAD)	-	9. Pemantapan Transformasi Digital dan Reformasi Birokrasi 9. Pemantapan Transformasi Digital dan Reformasi Birokrasi			0,00	KECAMATAN KABAT
	7.01	KECAMATAN ADMINISTRASI							3.532.225.746,00	3.731.102.838,00	3.731.102.548,00	198.876.802,00							3.532.225.746,00	
	7.01.01.2.09.0002	Penyediaan Jasa Pemeliharaan, Biaya Pemeliharaan, Pajak dan Perizinan Kendaraan Dinas Operasional atau Lapangan																		
	7.01	KECAMATAN							3.532.225.746,00	3.731.102.838,00	3.731.102.548,00	198.876.802,00							3.532.225.746,00	
	7.01.01.2.09.0005	Pemeliharaan Mebel																		
			Jumlah Mebel yang Dipelihara				1 Unit	1 Unit	11.950.000,00	5.000.000,00	5.000.000,00	-6.950.000,00	Kab. Banyuwangi, Kabat, Semua Kel/Desa	PENDAPATAN ASLI DAERAH (PAD)	-	9. Pemantapan Transformasi Digital dan Reformasi Birokrasi 9. Pemantapan Transformasi Digital dan Reformasi Birokrasi			11.950.000,00	KECAMATAN KABAT
	7.01.01.2.09.0006	Pemeliharaan Peralatan dan Mesin Lainnya																		
			Jumlah Peralatan dan Mesin Lainnya yang Dipelihara				1 Unit	1 Unit	12.384.000,00	12.255.000,00	12.255.000,00	-129.000,00	Kab. Banyuwangi, Kabat, Semua Kel/Desa	PENDAPATAN ASLI DAERAH (PAD)	-	9. Pemantapan Transformasi Digital dan Reformasi Birokrasi 9. Pemantapan Transformasi Digital dan Reformasi Birokrasi			12.384.000,00	KECAMATAN KABAT
	7.01.01.2.09.0009	Pemeliharaan/Rehabilitasi Gedung Kantor dan Bangunan Lainnya																		
			Jumlah Gedung Kantor dan Bangunan Lainnya yang Dipelihara/Direhabilitasi				-	1 Unit	0,00	200.000.000,00	200.000.000,00	200.000.000,00	Kab. Banyuwangi, Semua Kecamatan, Semua Kel/Desa	PENDAPATAN ASLI DAERAH (PAD)	-	9. Pemantapan Transformasi Digital dan Reformasi Birokrasi 9. Pemantapan Transformasi Digital dan Reformasi Birokrasi			0,00	KECAMATAN KABAT
1.	7.01.02	PROGRAM PENYELENGGARAAN PEMERINTAHAN DAN PELAYANAN PUBLIK	Persentase sarana prasarana kecamatan dan kelurahan dalam kondisi baik Persentase sarana prasarana kecamatan dan kelurahan dalam kondisi baik				82,5 %	82,5 %	180.181.009,00	160.178.700,00	160.178.700,00	0,00							180.181.009,00	
	7.01.02.2.01	Koordinasi Penyelenggaraan Kegiatan Pemerintahan di Tingkat Kecamatan	Cakupan Koordinasi Penyelenggaraan Kegiatan Pemerintahan di Tingkat Kecamatan				100 %	100 %	140.282.000,00	140.279.950,00	140.279.950,00	-2.050,00			-	9. Pemantapan Transformasi Digital dan Reformasi Birokrasi 9. Pemantapan Transformasi Digital dan Reformasi Birokrasi			140.282.000,00	KECAMATAN KABAT
	7.01.02.2.01.0002	Peningkatan Efektifitas Kegiatan Pemerintahan di Tingkat Kecamatan																		
			Jumlah Dokumen Peningkatan Efektifitas Kegiatan Pemerintahan di Tingkat Kecamatan				1 Dokumen	1 Dokumen	140.282.000,00	140.279.950,00	140.279.950,00	-2.050,00	Kab. Banyuwangi, Kabat, Semua Kel/Desa	PENDAPATAN ASLI DAERAH (PAD)	-	9. Pemantapan Transformasi Digital dan Reformasi Birokrasi 9. Pemantapan Transformasi Digital dan Reformasi Birokrasi			140.282.000,00	KECAMATAN KABAT
	7.01.02.2.02	Penyelenggaraan Urusan Pemerintahan yang Tidak Dilaksanakan oleh Unit Kerja Perangkat Daerah yang Ada di Kecamatan	Cakupan Penyelenggaraan Urusan Pemerintahan yang tidak Dilaksanakan oleh Unit Kerja Perangkat Daerah yang ada di Kecamatan				100 %	100 %	39.899.009,00	19.898.750,00	19.898.750,00	-20.000.259,00			-	9. Pemantapan Transformasi Digital dan Reformasi Birokrasi 9. Pemantapan Transformasi Digital dan Reformasi Birokrasi			39.899.009,00	KECAMATAN KABAT
	7.01.02.2.02.0001	Perencanaan Kegiatan Pelayanan kepada Masyarakat di Kecamatan																		

NO	KODE	URUSAN / BIDANG URUSAN / PROGRAM / KEGIATAN / SUB KEGIATAN	INDIKATOR PROGRAM / KEGIATAN / SUB KEGIATAN	TARGET AKHIR PERIODE RENSTRA OPD	REALISASI CAPAIAN RENJA OPD TAHUN 2022	PRAKIRAAN CAPAIAN TARGET RENJA OPD TAHUN 2023	CAPAIAN KINERJA DAN KERANGKA PENDANAAN										KELOMPOK SASARAN	PRAKIRAAN MAJU RENCANA TAHUN 2025		PERANGKAT DAERAH PENANGGUNG JAWAB
							TARGET 2024		PAGU INDIKATIF (Rp)			Bertambah/Berkurang (10-12)	LOKASI	SUMBER DANA	PRIORITAS			TARGET	PAGU INDIKATIF (Rp)	
							SEBELUM	SESUDAH	RKPD 2024	APBD 2024	RKPD PERUBAHAN 2024				NASIONAL	DAERAH				
1	2	3	4	5	6	7	8	9	10	11	12	13	14	15	16	17	18	19	20	21
			Jumlah Dokumen Perencanaan Kegiatan Pelayanan kepada Masyarakat di Kecamatan				1 Dokumen	1 Dokumen	39.899.009,00	19.898.750,00	19.898.750,00	-20.000.259,00	Kab. Banyuwangi, Kabat, Semua Kel/Desa	PENDAPATAN ASLI DAERAH (PAD)	-	9. Pemantapan Transformasi Digital dan Reformasi Birokrasi 9. Pemantapan Transformasi Digital dan Reformasi Birokrasi			39.899.009,00	KECAMATAN KABAT
2.	7.01.03	PROGRAM PEMBERDAYAAN MASYARAKAT DESA DAN KELURAHAN	Persentase keterlibatan masyarakat dalam kegiatan pembangunan Persentase keterlibatan masyarakat dalam kegiatan pembangunan				27 27 % %	27 27 % %	634.585.900,00	634.585.500,00	634.585.500,00	0,00							634.585.900,00	
	7.01.03.2.01	Koordinasi Kegiatan Pemberdayaan Desa	Cakupan Koordinasi Kegiatan Pemberdayaan Desa				100 %	100 %	634.585.900,00	634.585.500,00	634.585.500,00	-400,00			-	9. Pemantapan Transformasi Digital dan Reformasi Birokrasi 9. Pemantapan Transformasi Digital dan Reformasi Birokrasi			634.585.900,00	KECAMATAN KABAT
	7.01.03.2.01.0003	Peningkatan Efektivitas Kegiatan Pemberdayaan Masyarakat di Wilayah Kecamatan																		
			Jumlah Laporan Peningkatan Efektivitas Kegiatan Pemberdayaan Masyarakat di Wilayah Kecamatan				1 Laporan	1 Laporan	634.585.900,00	634.585.500,00	634.585.500,00	-400,00	Kab. Banyuwangi, Kabat, Semua Kel/Desa	PENDAPATAN ASLI DAERAH (PAD)	-	9. Pemantapan Transformasi Digital dan Reformasi Birokrasi 9. Pemantapan Transformasi Digital dan Reformasi Birokrasi			634.585.900,00	KECAMATAN KABAT
3.	7.01.04	PROGRAM KOORDINASI KETENTRAMAN DAN KETERTIBAN UMUM	Jumlah pelanggaran Perda dan Perbup di Kecamatan Jumlah pelanggaran Perda dan Perbup di Kecamatan				2 2 kasus Kasus	2 2 kasus Kasus	12.550.000,00	12.550.050,00	12.550.050,00	0,00							12.550.000,00	
	7.01.04.2.02	Koordinasi Penerapan dan Penegakan Peraturan Daerah dan Peraturan Kepala Daerah	-				-	-	12.550.000,00	12.550.050,00	12.550.050,00	50,00			-	9. Pemantapan Transformasi Digital dan Reformasi Birokrasi 9. Pemantapan Transformasi Digital dan Reformasi Birokrasi			12.550.000,00	KECAMATAN KABAT
	7.01.04.2.02.0001	Koordinasi/Sinergi dengan Perangkat Daerah yang Tugas dan Fungsinya di Bidang Penegakan Peraturan Perundang-Undangan dan/atau Kepolisian Negara Republik Indonesia																		
			Jumlah Laporan Koordinasi/Sinergi dengan Perangkat Daerah yang Tugas dan Fungsinya di Bidang Penegakan Peraturan Perundang-Undangan dan/atau Kepolisian Negara Republik Indonesia				1 Laporan	1 Laporan	12.550.000,00	12.550.050,00	12.550.050,00	50,00	Kab. Banyuwangi, Kabat, Semua Kel/Desa	PENDAPATAN ASLI DAERAH (PAD)	-	9. Pemantapan Transformasi Digital dan Reformasi Birokrasi 9. Pemantapan Transformasi Digital dan Reformasi Birokrasi			12.550.000,00	KECAMATAN KABAT
4.	7.01.06	PROGRAM PEMBINAAN DAN PENGAWASAN PEMERINTAHAN DESA	Persentase laporan keuangan desa yang selesai tepat waktu Persentase laporan keuangan desa yang selesai tepat waktu				90 90 % %	90 90 % %	17.800.500,00	17.776.000,00	17.776.000,00	0,00							17.800.500,00	
	7.01.06.2.01	Fasilitasi, Rekomendasi dan Koordinasi Pembinaan dan Pengawasan Pemerintahan Desa	Cakupan Fasilitasi, Rekomendasi dan Koordinasi Pembinaan dan Pengawasan Pemerintahan Desa				100 %	100 %	17.800.500,00	17.776.000,00	17.776.000,00	-24.500,00			-	9. Pemantapan Transformasi Digital dan Reformasi Birokrasi 9. Pemantapan Transformasi Digital dan Reformasi Birokrasi			17.800.500,00	KECAMATAN KABAT
	7.01.06.2.01.0003	Fasilitasi Pengelolaan Keuangan Desa dan Pendayagunaan Aset Desa																		
			Jumlah Dokumen yang Difasilitasi dalam rangka Pengelolaan Keuangan Desa dan Pendayagunaan Aset Desa				1 Dokumen	1 Dokumen	17.800.500,00	17.776.000,00	17.776.000,00	-24.500,00	Kab. Banyuwangi, Kabat, Semua Kel/Desa	PENDAPATAN ASLI DAERAH (PAD)	-	9. Pemantapan Transformasi Digital dan Reformasi Birokrasi 9. Pemantapan Transformasi Digital dan Reformasi Birokrasi			17.800.500,00	KECAMATAN KABAT
		KECAMATAN ROGOJAMPI							3.810.877.001,00	3.839.594.943,00	3.839.594.943,00	28.717.942,00							3.810.877.001,00	
7		UNSUR KEWILAYAHAN							3.810.877.001,00	3.839.594.943,00	3.839.594.943,00	28.717.942,00							3.810.877.001,00	
	7.01	KECAMATAN							3.810.877.001,00	3.839.594.943,00	3.839.594.943,00	28.717.942,00							3.810.877.001,00	
1.	7.01.01	PROGRAM PENUNJANG URUSAN PEMERINTAHAN DAERAH KABUPATEN/KOTA	Persentase pemenuhan kebutuhan penunjang Perangkat Daerah				94,5 %	94,5 %	3.010.027.001,00	3.038.766.293,00	3.038.766.293,00	0,00							3.010.027.001,00	
	7.01.01.2.01	Perencanaan, Penganggaran, dan Evaluasi Kinerja Perangkat Daerah	-				-	-	2.498.500,00	2.497.700,00	2.497.700,00	-800,00			-	9. Pemantapan Transformasi Digital dan Reformasi Birokrasi 9. Pemantapan Transformasi Digital dan Reformasi Birokrasi			2.498.500,00	KECAMATAN ROGOJAMPI
	7.01.01.2.01.0001	Penyusunan Dokumen Perencanaan Perangkat Daerah																		
			Jumlah Dokumen Perencanaan Perangkat Daerah				1 Dokumen	1 Dokumen	2.498.500,00	2.497.700,00	2.497.700,00	-800,00	Kab. Banyuwangi, Rogojampi, Semua Kel/Desa	PENDAPATAN ASLI DAERAH (PAD)	-	9. Pemantapan Transformasi Digital dan Reformasi Birokrasi 9. Pemantapan Transformasi Digital dan Reformasi Birokrasi			2.498.500,00	KECAMATAN ROGOJAMPI
	7.01.01.2.02	Administrasi Keuangan Perangkat Daerah	Cakupan Administrasi Keuangan Perangkat Daerah				100 %	100 %	2.727.831.490,00	2.727.831.490,00	2.727.831.490,00	0,00			-	9. Pemantapan Transformasi Digital dan Reformasi Birokrasi 9. Pemantapan Transformasi Digital dan Reformasi Birokrasi			2.727.831.490,00	KECAMATAN ROGOJAMPI
	7.01.01.2.02.0001	Penyediaan Gaji dan Tunjangan ASN																		
			Jumlah Orang yang Menerima Gaji dan Tunjangan ASN				12 Orang/bulan	12 Orang/bulan	2.727.831.490,00	2.727.831.490,00	2.727.831.490,00	0,00	Kab. Banyuwangi, Rogojampi, Semua Kel/Desa	DANA TRANSFER UMUM-DANA ALOKASI UMUM	-	9. Pemantapan Transformasi Digital dan Reformasi Birokrasi 9. Pemantapan Transformasi Digital dan Reformasi Birokrasi			2.727.831.490,00	KECAMATAN ROGOJAMPI

NO	KODE	URUSAN / BIDANG URUSAN / PROGRAM / KEGIATAN / SUB KEGIATAN	INDIKATOR PROGRAM / KEGIATAN / SUB KEGIATAN	TARGET AKHIR PERIODE RENSTRA OPD	REALISASI CAPAIAN RENJA OPD TAHUN 2022	PRAKIRAAN CAPAIAN TARGET RENJA OPD TAHUN 2023	CAPAIAN KINERJA DAN KERANGKA PENDANAAN										KELOMPOK SASARAN	PRAKIRAAN MAJU RENCANA TAHUN 2025		PERANGKAT DAERAH PENANGGUNG JAWAB
							TARGET 2024		PAGU INDIKATIF (Rp)			Bertambah/Berkurang (10-12)	LOKASI	SUMBER DANA	PRIORITAS			TARGET	PAGU INDIKATIF (Rp)	
							SEBELUM	SESUDAH	RKPD 2024	APBD 2024	RKPD PERUBAHAN 2024				NASIONAL	DAERAH				
1	2	3	4	5	6	7	8	9	10	11	12	13	14	15	16	17	18	19	20	21
	7.01.01.2.06	Administrasi Umum Perangkat Daerah	Cakupan Administrasi Umum Perangkat Daerah				100 %	100 %	119.648.400,00	119.625.050,00	119.625.050,00	-23.350,00			-	9. Pemantapan Transformasi Digital dan Reformasi Birokrasi 9. Pemantapan Transformasi Digital dan Reformasi Birokrasi			119.648.400,00	KECAMATAN ROGOJAMPI
	7.01.01.2.06.0001	Penyediaan Komponen Instalasi Listrik/Penerangan Bangunan Kantor																		
			Jumlah Paket Komponen Instalasi Listrik/Penerangan Bangunan Kantor yang Disediakan				1 Paket	1 Paket	8.000.000,00	7.998.350,00	7.998.350,00	-1.650,00	Kab. Banyuwangi, Rogojampi, Semua Kel/Desa	PENDAPATAN ASLI DAERAH (PAD)	-	9. Pemantapan Transformasi Digital dan Reformasi Birokrasi 9. Pemantapan Transformasi Digital dan Reformasi Birokrasi			8.000.000,00	KECAMATAN ROGOJAMPI
	7.01.01.2.06.0002	Penyediaan Peralatan dan Perlengkapan Kantor																		
			Jumlah Paket Peralatan dan Perlengkapan Kantor yang Disediakan				1 Paket	1 Paket	15.172.500,00	15.169.500,00	15.169.500,00	-3.000,00	Kab. Banyuwangi, Rogojampi, Semua Kel/Desa	PENDAPATAN ASLI DAERAH (PAD)	-	9. Pemantapan Transformasi Digital dan Reformasi Birokrasi 9. Pemantapan Transformasi Digital dan Reformasi Birokrasi			15.172.500,00	KECAMATAN ROGOJAMPI
	7.01.01.2.06.0003	Penyediaan Peralatan Rumah Tangga																		
			Jumlah Paket Peralatan Rumah Tangga yang Disediakan				1 Paket	1 Paket	7.993.800,00	7.990.650,00	7.990.650,00	-3.150,00	Kab. Banyuwangi, Rogojampi, Semua Kel/Desa	PENDAPATAN ASLI DAERAH (PAD)	-	9. Pemantapan Transformasi Digital dan Reformasi Birokrasi 9. Pemantapan Transformasi Digital dan Reformasi Birokrasi			7.993.800,00	KECAMATAN ROGOJAMPI
	7.01.01.2.06.0004	Penyediaan Bahan Logistik Kantor																		
			Jumlah Paket Bahan Logistik Kantor yang Disediakan				1 Paket	1 Paket	17.486.200,00	17.475.000,00	17.475.000,00	-11.200,00	Kab. Banyuwangi, Rogojampi, Semua Kel/Desa	PENDAPATAN ASLI DAERAH (PAD)	-	9. Pemantapan Transformasi Digital dan Reformasi Birokrasi 9. Pemantapan Transformasi Digital dan Reformasi Birokrasi			17.486.200,00	KECAMATAN ROGOJAMPI
	7.01.01.2.06.0005	Penyediaan Barang Cetak dan Penggandaan																		
			Jumlah Paket Barang Cetak dan Penggandaan yang Disediakan				1 Paket	1 Paket	5.999.900,00	5.999.550,00	5.999.550,00	-350,00	Kab. Banyuwangi, Rogojampi, Semua Kel/Desa	PENDAPATAN ASLI DAERAH (PAD)	-	9. Pemantapan Transformasi Digital dan Reformasi Birokrasi 9. Pemantapan Transformasi Digital dan Reformasi Birokrasi			5.999.900,00	KECAMATAN ROGOJAMPI
	7.01.01.2.06.0009	Penyelenggaraan Rapat Koordinasi dan Konsultasi SKPD																		
			Jumlah Laporan Penyelenggaraan Rapat Koordinasi dan Konsultasi SKPD				1 Laporan	1 Laporan	64.996.000,00	64.992.000,00	64.992.000,00	-4.000,00	Kab. Banyuwangi, Semua Kecamatan, Semua Kel/Desa	PENDAPATAN ASLI DAERAH (PAD)	-	9. Pemantapan Transformasi Digital dan Reformasi Birokrasi 9. Pemantapan Transformasi Digital dan Reformasi Birokrasi			64.996.000,00	KECAMATAN ROGOJAMPI
	7.01.01.2.08	Penyediaan Jasa Penunjang Urusan Pemerintahan Daerah	Cakupan Penyediaan Jasa Penunjang Urusan Pemerintahan Daerah				100 %	100 %	131.200.611,00	159.997.053,00	159.997.053,00	28.796.442,00			-	9. Pemantapan Transformasi Digital dan Reformasi Birokrasi 9. Pemantapan Transformasi Digital dan Reformasi Birokrasi			131.200.611,00	KECAMATAN ROGOJAMPI
	7.01.01.2.08.0001	Penyediaan Jasa Surat Menyurat																		
			Jumlah Laporan Penyediaan Jasa Surat Menyurat				1 Laporan	1 Laporan	2.000.000,00	2.000.000,00	2.000.000,00	0,00	Kab. Banyuwangi, Rogojampi, Semua Kel/Desa	PENDAPATAN ASLI DAERAH (PAD)	-	9. Pemantapan Transformasi Digital dan Reformasi Birokrasi 9. Pemantapan Transformasi Digital dan Reformasi Birokrasi			2.000.000,00	KECAMATAN ROGOJAMPI
	7.01.01.2.08.0002	Penyediaan Jasa Komunikasi, Sumber Daya Air dan Listrik																		
			Jumlah Laporan Penyediaan Jasa Komunikasi, Sumber Daya Air dan Listrik yang Disediakan				1 Laporan	1 Laporan	30.000.611,00	29.999.053,00	29.999.053,00	-1.558,00	Kab. Banyuwangi, Rogojampi, Semua Kel/Desa	PENDAPATAN ASLI DAERAH (PAD)	-	9. Pemantapan Transformasi Digital dan Reformasi Birokrasi 9. Pemantapan Transformasi Digital dan Reformasi Birokrasi			30.000.611,00	KECAMATAN ROGOJAMPI
	7.01.01.2.08.0003	Penyediaan Jasa Peralatan dan Perlengkapan Kantor																		
			Jumlah Laporan Penyediaan Jasa Peralatan dan Perlengkapan Kantor yang Disediakan				1 Laporan	1 Laporan	5.000.000,00	4.998.000,00	4.998.000,00	-2.000,00	Kab. Banyuwangi, Rogojampi, Semua Kel/Desa	PENDAPATAN ASLI DAERAH (PAD)	-	9. Pemantapan Transformasi Digital dan Reformasi Birokrasi 9. Pemantapan Transformasi Digital dan Reformasi Birokrasi			5.000.000,00	KECAMATAN ROGOJAMPI
	7.01.01.2.08.0004	Penyediaan Jasa Pelayanan Umum Kantor																		
			Jumlah Laporan Penyediaan Jasa Pelayanan Umum Kantor yang Disediakan				1 Laporan	1 Laporan	94.200.000,00	123.000.000,00	123.000.000,00	28.800.000,00	Kab. Banyuwangi, Rogojampi, Semua Kel/Desa	PENDAPATAN ASLI DAERAH (PAD)	-	9. Pemantapan Transformasi Digital dan Reformasi Birokrasi 9. Pemantapan Transformasi Digital dan Reformasi Birokrasi			94.200.000,00	KECAMATAN ROGOJAMPI
	7.01.01.2.09	Pemeliharaan Barang Milik Daerah Penunjang Urusan Pemerintahan Daerah	Cakupan Pemeliharaan Barang Milik Daerah Penunjang Urusan Pemerintahan Daerah				100 %	100 %	28.848.000,00	28.815.000,00	28.815.000,00	-33.000,00			-	9. Pemantapan Transformasi Digital dan Reformasi Birokrasi 9. Pemantapan Transformasi Digital dan Reformasi Birokrasi			28.848.000,00	KECAMATAN ROGOJAMPI
	7.01.01.2.09.0002	Penyediaan Jasa Pemeliharaan, Biaya Pemeliharaan, Pajak dan Perizinan Kendaraan Dinas Operasional atau Lapangan																		

NO	KODE	URUSAN / BIDANG URUSAN / PROGRAM / KEGIATAN / SUB KEGIATAN	INDIKATOR PROGRAM / KEGIATAN / SUB KEGIATAN	TARGET AKHIR PERIODE RENSTRA OPD	REALISASI CAPAIAN RENJA OPD TAHUN 2022	PRAKIRAAN CAPAIAN TARGET RENJA OPD TAHUN 2023	CAPAIAN KINERJA DAN KERANGKA PENDANAAN										KELOMPOK SASARAN	PRAKIRAAN MAJU RENCANA TAHUN 2025		PERANGKAT DAERAH PENANGGUNG JAWAB
							TARGET 2024		PAGU INDIKATIF (Rp)			Bertambah/Berkurang (10-12)	LOKASI	SUMBER DANA	PRIORITAS			TARGET	PAGU INDIKATIF (Rp)	
							SEBELUM	SESUDAH	RKPD 2024	APBD 2024	RKPD PERUBAHAN 2024				NASIONAL	DAERAH				
1	2	3	4	5	6	7	8	9	10	11	12	13	14	15	16	17	18	19	20	21
			Jumlah Kendaraan Dinas Operasional atau Lapangan yang Dipelihara dan Dibayarkan Pajak dan Perizinannya				1 Unit	1 Unit	19.950.000,00	19.940.000,00	19.940.000,00	-10.000,00	Kab. Banyuwangi, Rogojampi, Semua Kel/Desa	PENDAPATAN ASLI DAERAH (PAD)	-	9. Pemantapan Transformasi Digital dan Reformasi Birokrasi 9. Pemantapan Transformasi Digital dan Reformasi Birokrasi			19.950.000,00	KECAMATAN ROGOJAMPI
	7.01.01.2.09.0006	Pemeliharaan Peralatan dan Mesin Lainnya																		
			Jumlah Peralatan dan Mesin Lainnya yang Dipelihara				1 Unit	1 Unit	8.898.000,00	8.875.000,00	8.875.000,00	-23.000,00	Kab. Banyuwangi, Rogojampi, Semua Kel/Desa	PENDAPATAN ASLI DAERAH (PAD)	-	9. Pemantapan Transformasi Digital dan Reformasi Birokrasi 9. Pemantapan Transformasi Digital dan Reformasi Birokrasi			8.898.000,00	KECAMATAN ROGOJAMPI
2.	7.01.02	PROGRAM PENYELENGGARAAN PEMERINTAHAN DAN PELAYANAN PUBLIK	Persentase sarana prasarana kecamatan dan kelurahan dalam kondisi baik Persentase sarana prasarana kecamatan dan kelurahan dalam kondisi baik				82,5 %	82,5 %	173.748.700,00	173.736.150,00	173.736.150,00	0,00							173.748.700,00	
	7.01.02.2.01	Koordinasi Penyelenggaraan Kegiatan Pemerintahan di Tingkat Kecamatan	Cakupan Koordinasi Penyelenggaraan Kegiatan Pemerintahan di Tingkat Kecamatan				100 %	100 %	163.748.700,00	163.742.800,00	163.742.800,00	-5.900,00			-	9. Pemantapan Transformasi Digital dan Reformasi Birokrasi 9. Pemantapan Transformasi Digital dan Reformasi Birokrasi			163.748.700,00	KECAMATAN ROGOJAMPI
	7.01.02.2.01.0002	Peningkatan Efektivitas Kegiatan Pemerintahan di Tingkat Kecamatan																		
			Jumlah Dokumen Peningkatan Efektivitas Kegiatan Pemerintahan di Tingkat Kecamatan				1 Dokumen	1 Dokumen	163.748.700,00	163.742.800,00	163.742.800,00	-5.900,00	Kab. Banyuwangi, Rogojampi, Semua Kel/Desa	PENDAPATAN ASLI DAERAH (PAD)	-	9. Pemantapan Transformasi Digital dan Reformasi Birokrasi 9. Pemantapan Transformasi Digital dan Reformasi Birokrasi			163.748.700,00	KECAMATAN ROGOJAMPI
	7.01.02.2.02	Penyelenggaraan Urusan Pemerintahan yang Tidak Dilaksanakan oleh Unit Kerja Perangkat Daerah yang Ada di Kecamatan	Cakupan Penyelenggaraan Urusan Pemerintahan yang Tidak Dilaksanakan oleh Unit Kerja Perangkat Daerah yang ada di Kecamatan				100 %	100 %	10.000.000,00	9.993.350,00	9.993.350,00	-6.650,00			-	9. Pemantapan Transformasi Digital dan Reformasi Birokrasi 9. Pemantapan Transformasi Digital dan Reformasi Birokrasi			10.000.000,00	KECAMATAN ROGOJAMPI
	7.01.02.2.02.0001	Perencanaan Kegiatan Pelayanan kepada Masyarakat di Kecamatan																		
			Jumlah Dokumen Perencanaan Kegiatan Pelayanan kepada Masyarakat di Kecamatan				1 Dokumen	1 Dokumen	10.000.000,00	9.993.350,00	9.993.350,00	-6.650,00	Kab. Banyuwangi, Rogojampi, Semua Kel/Desa	PENDAPATAN ASLI DAERAH (PAD)	-	9. Pemantapan Transformasi Digital dan Reformasi Birokrasi 9. Pemantapan Transformasi Digital dan Reformasi Birokrasi			10.000.000,00	KECAMATAN ROGOJAMPI
3.	7.01.03	PROGRAM PEMBERDAYAAN MASYARAKAT DESA DAN KELURAHAN	Persentase keterlibatan masyarakat dalam kegiatan pembangunan Persentase keterlibatan masyarakat dalam kegiatan pembangunan				27 %	27 %	600.910.300,00	600.904.950,00	600.904.950,00	0,00							600.910.300,00	
	7.01.03.2.01	Koordinasi Kegiatan Pemberdayaan Desa	Cakupan Koordinasi Kegiatan Pemberdayaan Desa				100 %	100 %	600.910.300,00	600.904.950,00	600.904.950,00	-5.350,00			-	9. Pemantapan Transformasi Digital dan Reformasi Birokrasi 9. Pemantapan Transformasi Digital dan Reformasi Birokrasi			600.910.300,00	KECAMATAN ROGOJAMPI
	7.01.03.2.01.0003	Peningkatan Efektivitas Kegiatan Pemberdayaan Masyarakat di Wilayah Kecamatan																		
			Jumlah Laporan Peningkatan Efektivitas Kegiatan Pemberdayaan Masyarakat di Wilayah Kecamatan				1 Laporan	1 Laporan	600.910.300,00	600.904.950,00	600.904.950,00	-5.350,00	Kab. Banyuwangi, Rogojampi, Semua Kel/Desa	PENDAPATAN ASLI DAERAH (PAD)	-	9. Pemantapan Transformasi Digital dan Reformasi Birokrasi 9. Pemantapan Transformasi Digital dan Reformasi Birokrasi			600.910.300,00	KECAMATAN ROGOJAMPI
4.	7.01.04	PROGRAM KOORDINASI KETENTRAMAN DAN KETERTIBAN UMUM	Jumlah pelanggaran Perda dan Perbup di Kecamatan Jumlah pelanggaran Perda dan Perbup di Kecamatan				2 2 kasus	2 2 kasus	12.544.000,00	12.542.550,00	12.542.550,00	0,00							12.544.000,00	
	7.01.04.2.02	Koordinasi Penerapan dan Penegakan Peraturan Daerah dan Peraturan Kepala Daerah	-				-	-	12.544.000,00	12.542.550,00	12.542.550,00	-1.450,00			-	9. Pemantapan Transformasi Digital dan Reformasi Birokrasi 9. Pemantapan Transformasi Digital dan Reformasi Birokrasi			12.544.000,00	KECAMATAN ROGOJAMPI
	7.01.04.2.02.0001	Koordinasi/Sinergi dengan Perangkat Daerah yang Tugas dan Fungsinya di Bidang Penegakan Peraturan Perundang-Undangan dan/atau Kepolisian Negara Republik Indonesia																		
			Jumlah Laporan Koordinasi/Sinergi dengan Perangkat Daerah yang Tugas dan Fungsinya di Bidang Penegakan Peraturan Perundang-Undangan dan/atau Kepolisian Negara Republik Indonesia				1 Laporan	1 Laporan	12.544.000,00	12.542.550,00	12.542.550,00	-1.450,00	Kab. Banyuwangi, Rogojampi, Semua Kel/Desa	PENDAPATAN ASLI DAERAH (PAD)	-	9. Pemantapan Transformasi Digital dan Reformasi Birokrasi 9. Pemantapan Transformasi Digital dan Reformasi Birokrasi			12.544.000,00	KECAMATAN ROGOJAMPI
5.	7.01.06	PROGRAM PEMBINAAN DAN PENGAWASAN PEMERINTAHAN DESA	Persentase laporan keuangan desa yang selesai tepat waktu Persentase laporan keuangan desa yang selesai tepat waktu				90 %	90 %	13.647.000,00	13.645.000,00	13.645.000,00	0,00							13.647.000,00	
	7.01.06.2.01	Fasilitasi, Rekomendasi dan Koordinasi Pembinaan dan Pengawasan Pemerintahan Desa	Cakupan Fasilitasi, Rekomendasi dan Koordinasi Pembinaan dan Pengawasan Pemerintahan Desa				100 %	100 %	13.647.000,00	13.645.000,00	13.645.000,00	-2.000,00			-	9. Pemantapan Transformasi Digital dan Reformasi Birokrasi 9. Pemantapan Transformasi Digital dan Reformasi Birokrasi			13.647.000,00	KECAMATAN ROGOJAMPI
	7.01.06.2.01.0003	Fasilitasi Pengelolaan Keuangan Desa dan Pendayagunaan Aset Desa																		

NO	KODE	URUSAN / BIDANG URUSAN / PROGRAM / KEGIATAN / SUB KEGIATAN	INDIKATOR PROGRAM / KEGIATAN / SUB KEGIATAN	TARGET AKHIR PERIODE RENSTRA OPD	REALISASI CAPAIAN RENJA OPD TAHUN 2022	PRAKIRAAN CAPAIAN TARGET RENJA OPD TAHUN 2023	CAPAIAN KINERJA DAN KERANGKA PENDANAAN										KELOMPOK SASARAN	PRAKIRAAN MAJU RENCANA TAHUN 2025		PERANGKAT DAERAH PENANGGUNG JAWAB
							TARGET 2024		PAGU INDIKATIF (Rp)			Bertambah/Berkurang (10-12)	LOKASI	SUMBER DANA	PRIORITAS			TARGET	PAGU INDIKATIF (Rp)	
							SEBELUM	SESUDAH	RKPD 2024	APBD 2024	RKPD PERUBAHAN 2024				NASIONAL	DAERAH				
1	2	3	4	5	6	7	8	9	10	11	12	13	14	15	16	17	18	19	20	21
			Jumlah Dokumen yang Difasilitasi dalam rangka Pengelolaan Keuangan Desa dan Pendayagunaan Aset Desa				1 Dokumen	1 Dokumen	13.647.000,00	13.645.000,00	13.645.000,00	-2.000,00	Kab. Banyuwangi, Rogojampi, Semua Kel/Desa	PENDAPATAN ASLI DAERAH (PAD)	-	9. Pemantapan Transformasi Digital dan Reformasi Birokrasi 9. Pemantapan Transformasi Digital dan Reformasi Birokrasi			13.647.000,00	KECAMATAN ROGOJAMPI
		KECAMATAN SONGGON							3.577.955.879,00	3.777.546.194,00	3.777.546.194,00	199.590.315,00							3.577.955.879,00	
	7	UNSUR KEWILAYAHAN							3.577.955.879,00	3.777.546.194,00	3.777.546.194,00	199.590.315,00							3.577.955.879,00	
	7.01	KECAMATAN							3.577.955.879,00	3.777.546.194,00	3.777.546.194,00	199.590.315,00							3.577.955.879,00	
1.	7.01.01	PROGRAM PENUNJANG URUSAN PEMERINTAHAN DAERAH KABUPATEN/KOTA	Persentase pemenuhan kebutuhan penunjang Perangkat Daerah				94,5 %	94,5 %	2.715.332.820,00	2.914.924.344,00	2.914.924.344,00	0,00							2.715.332.820,00	
	7.01.01.2.01	Perencanaan, Penganggaran, dan Evaluasi Kinerja Perangkat Daerah	Cakupan Perencanaan, Penganggaran, dan Evaluasi Kinerja Perangkat Daerah				100 %	100 %	2.500.000,00	2.372.350,00	2.372.350,00	-127.650,00			-	9. Pemantapan Transformasi Digital dan Reformasi Birokrasi 9. Pemantapan Transformasi Digital dan Reformasi Birokrasi			2.500.000,00	KECAMATAN SONGGON
	7.01.01.2.01.0001	Penyusunan Dokumen Perencanaan Perangkat Daerah																		
			Jumlah Dokumen Perencanaan Perangkat Daerah				1 Dokumen	1 Dokumen	2.500.000,00	2.372.350,00	2.372.350,00	-127.650,00	Kab. Banyuwangi, Songgon, Semua Kel/Desa	PENDAPATAN ASLI DAERAH (PAD)	-	9. Pemantapan Transformasi Digital dan Reformasi Birokrasi 9. Pemantapan Transformasi Digital dan Reformasi Birokrasi			2.500.000,00	KECAMATAN SONGGON
	7.01.01.2.02	Administrasi Keuangan Perangkat Daerah	Cakupan Administrasi Keuangan Perangkat Daerah				100 %	100 %	2.424.975.220,00	2.424.975.220,00	2.424.975.220,00	0,00			-	9. Pemantapan Transformasi Digital dan Reformasi Birokrasi 9. Pemantapan Transformasi Digital dan Reformasi Birokrasi			2.424.975.220,00	KECAMATAN SONGGON
	7.01.01.2.02.0001	Penyediaan Gaji dan Tunjangan ASN																		
			Jumlah Orang yang Menerima Gaji dan Tunjangan ASN				12 Orang/bulan	12 Orang/bulan	2.424.975.220,00	2.424.975.220,00	2.424.975.220,00	0,00	Kab. Banyuwangi, Songgon, Semua Kel/Desa	DANA TRANSFER UMUM-DANA ALOKASI UMUM	-	9. Pemantapan Transformasi Digital dan Reformasi Birokrasi 9. Pemantapan Transformasi Digital dan Reformasi Birokrasi			2.424.975.220,00	KECAMATAN SONGGON
	7.01.01.2.06	Administrasi Umum Perangkat Daerah	Cakupan Administrasi Umum Perangkat Daerah				100 %	100 %	147.150.000,00	147.140.500,00	147.140.500,00	-9.500,00			-	9. Pemantapan Transformasi Digital dan Reformasi Birokrasi 9. Pemantapan Transformasi Digital dan Reformasi Birokrasi			147.150.000,00	KECAMATAN SONGGON
	7.01.01.2.06.0001	Penyediaan Komponen Instalasi Listrik/Penerangan Bangunan Kantor																		
			Jumlah Paket Komponen Instalasi Listrik/Penerangan Bangunan Kantor yang Disediakan				1 Paket	1 Paket	8.000.000,00	7.995.000,00	7.995.000,00	-5.000,00	Kab. Banyuwangi, Songgon, Semua Kel/Desa	PENDAPATAN ASLI DAERAH (PAD)	-	9. Pemantapan Transformasi Digital dan Reformasi Birokrasi 9. Pemantapan Transformasi Digital dan Reformasi Birokrasi			8.000.000,00	KECAMATAN SONGGON
	7.01.01.2.06.0002	Penyediaan Peralatan dan Perlengkapan Kantor																		
			Jumlah Paket Peralatan dan Perlengkapan Kantor yang Disediakan				1 Paket	1 Paket	30.150.000,00	30.148.950,00	30.148.950,00	-1.050,00	Kab. Banyuwangi, Songgon, Semua Kel/Desa	PENDAPATAN ASLI DAERAH (PAD)	-	9. Pemantapan Transformasi Digital dan Reformasi Birokrasi 9. Pemantapan Transformasi Digital dan Reformasi Birokrasi			30.150.000,00	KECAMATAN SONGGON
	7.01.01.2.06.0003	Penyediaan Peralatan Rumah Tangga																		
			Jumlah Paket Peralatan Rumah Tangga yang Disediakan				1 Paket	1 Paket	8.000.000,00	7.997.550,00	7.997.550,00	-2.450,00	Kab. Banyuwangi, Songgon, Semua Kel/Desa	PENDAPATAN ASLI DAERAH (PAD)	-	9. Pemantapan Transformasi Digital dan Reformasi Birokrasi 9. Pemantapan Transformasi Digital dan Reformasi Birokrasi			8.000.000,00	KECAMATAN SONGGON
	7.01.01.2.06.0004	Penyediaan Bahan Logistik Kantor																		
			Jumlah Paket Bahan Logistik Kantor yang Disediakan				0 Paket	0 Paket	30.000.000,00	30.000.000,00	30.000.000,00	0,00	Kab. Banyuwangi, Songgon, Semua Kel/Desa	PENDAPATAN ASLI DAERAH (PAD)	-	9. Pemantapan Transformasi Digital dan Reformasi Birokrasi 9. Pemantapan Transformasi Digital dan Reformasi Birokrasi			30.000.000,00	KECAMATAN SONGGON
	7.01.01.2.06.0005	Penyediaan Barang Cetak dan Penggandaan																		
			Jumlah Paket Barang Cetak dan Penggandaan yang Disediakan				1 Paket	1 Paket	6.000.000,00	6.000.000,00	6.000.000,00	0,00	Kab. Banyuwangi, Songgon, Semua Kel/Desa	PENDAPATAN ASLI DAERAH (PAD)	-	9. Pemantapan Transformasi Digital dan Reformasi Birokrasi 9. Pemantapan Transformasi Digital dan Reformasi Birokrasi			6.000.000,00	KECAMATAN SONGGON
	7.01.01.2.06.0009	Penyelenggaraan Rapat Koordinasi dan Konsultasi SKPD																		
			Jumlah Laporan Penyelenggaraan Rapat Koordinasi dan Konsultasi SKPD				1 Laporan	1 Laporan	65.000.000,00	64.999.000,00	64.999.000,00	-1.000,00	Kab. Banyuwangi, Songgon, Semua Kel/Desa	PENDAPATAN ASLI DAERAH (PAD)	-	9. Pemantapan Transformasi Digital dan Reformasi Birokrasi 9. Pemantapan Transformasi Digital dan Reformasi Birokrasi			65.000.000,00	KECAMATAN SONGGON

NO	KODE	URUSAN / BIDANG URUSAN / PROGRAM / KEGIATAN / SUB KEGIATAN	INDIKATOR PROGRAM / KEGIATAN / SUB KEGIATAN	TARGET AKHIR PERIODE RENSTRA OPD	REALISASI CAPAIAN RENJA OPD TAHUN 2022	PRAKIRAAN CAPAIAN TARGET RENJA OPD TAHUN 2023	CAPAIAN KINERJA DAN KERANGKA PENDANAAN										KELOMPOK SASARAN	PRAKIRAAN MAJU RENCANA TAHUN 2025		PERANGKAT DAERAH PENANGGUNG JAWAB
							TARGET 2024		PAGU INDIKATIF (Rp)			Bertambah/Berkurang (10-12)	LOKASI	SUMBER DANA	PRIORITAS			TARGET	PAGU INDIKATIF (Rp)	
							SEBELUM	SESUDAH	RKPD 2024	APBD 2024	RKPD PERUBAHAN 2024				NASIONAL	DAERAH				
1	2	3	4	5	6	7	8	9	10	11	12	13	14	15	16	17	18	19	20	21
	7.01.01.2.08	Penyediaan Jasa Penunjang Urusan Pemerintahan Daerah	Cakupan Penyediaan Jasa Penunjang Urusan Pemerintahan Daerah				100 %	100 %	113.239.600,00	113.236.274,00	113.236.274,00	-3.326,00			-	9. Pemantapan Transformasi Digital dan Reformasi Birokrasi 9. Pemantapan Transformasi Digital dan Reformasi Birokrasi			113.239.600,00	KECAMATAN SONGGON
	7.01.01.2.08.0001	Penyediaan Jasa Surat Menyurat																		
			Jumlah Laporan Penyediaan Jasa Surat Menyurat				1 Laporan	1 Laporan	2.000.000,00	2.000.000,00	2.000.000,00	0,00	Kab. Banyuwangi, Songgon, Semua Kel/Desa	PENDAPATAN ASLI DAERAH (PAD)	-	9. Pemantapan Transformasi Digital dan Reformasi Birokrasi 9. Pemantapan Transformasi Digital dan Reformasi Birokrasi			2.000.000,00	KECAMATAN SONGGON
	7.01.01.2.08.0002	Penyediaan Jasa Komunikasi, Sumber Daya Air dan Listrik																		
			Jumlah Laporan Penyediaan Jasa Komunikasi, Sumber Daya Air dan Listrik yang Disediakan				1 Laporan	1 Laporan	22.239.600,00	22.238.774,00	22.238.774,00	-826,00	Kab. Banyuwangi, Songgon, Semua Kel/Desa	PENDAPATAN ASLI DAERAH (PAD)	-	9. Pemantapan Transformasi Digital dan Reformasi Birokrasi 9. Pemantapan Transformasi Digital dan Reformasi Birokrasi			22.239.600,00	KECAMATAN SONGGON
	7.01.01.2.08.0003	Penyediaan Jasa Peralatan dan Perlengkapan Kantor																		
			Jumlah Laporan Penyediaan Jasa Peralatan dan Perlengkapan Kantor yang Disediakan				1 Laporan	1 Laporan	5.000.000,00	4.997.500,00	4.997.500,00	-2.500,00	Kab. Banyuwangi, Songgon, Semua Kel/Desa	PENDAPATAN ASLI DAERAH (PAD)	-	9. Pemantapan Transformasi Digital dan Reformasi Birokrasi 9. Pemantapan Transformasi Digital dan Reformasi Birokrasi			5.000.000,00	KECAMATAN SONGGON
	7.01.01.2.08.0004	Penyediaan Jasa Pelayanan Umum Kantor																		
			Jumlah Laporan Penyediaan Jasa Pelayanan Umum Kantor yang Disediakan				1 Laporan	1 Laporan	84.000.000,00	84.000.000,00	84.000.000,00	0,00	Kab. Banyuwangi, Songgon, Semua Kel/Desa	PENDAPATAN ASLI DAERAH (PAD)	-	9. Pemantapan Transformasi Digital dan Reformasi Birokrasi 9. Pemantapan Transformasi Digital dan Reformasi Birokrasi			84.000.000,00	KECAMATAN SONGGON
	7.01.01.2.09	Pemeliharaan Barang Milik Daerah Penunjang Urusan Pemerintahan Daerah	Cakupan Pemeliharaan Barang Milik Daerah Penunjang Urusan Pemerintahan Daerah				100 %	100 %	27.468.000,00	227.200.000,00	227.200.000,00	199.732.000,00			-	9. Pemantapan Transformasi Digital dan Reformasi Birokrasi 9. Pemantapan Transformasi Digital dan Reformasi Birokrasi			27.468.000,00	KECAMATAN SONGGON
	7.01.01.2.09.0002	Penyediaan Jasa Pemeliharaan, Biaya Pemeliharaan, Pajak dan Perizinan Kendaraan Dinas Operasional atau Lapangan																		
			Jumlah Kendaraan Dinas Operasional atau Lapangan yang Dipelihara dan Dibayarkan Pajak dan Perizinannya				1 Unit	1 Unit	20.000.000,00	19.795.000,00	19.795.000,00	-205.000,00	Kab. Banyuwangi, Songgon, Semua Kel/Desa	PENDAPATAN ASLI DAERAH (PAD)	-	9. Pemantapan Transformasi Digital dan Reformasi Birokrasi 9. Pemantapan Transformasi Digital dan Reformasi Birokrasi			20.000.000,00	KECAMATAN SONGGON
	7.01.01.2.09.0006	Pemeliharaan Peralatan dan Mesin Lainnya																		
			Jumlah Peralatan dan Mesin Lainnya yang Dipelihara				1 Unit	1 Unit	7.468.000,00	7.405.000,00	7.405.000,00	-63.000,00	Kab. Banyuwangi, Bangorejo, Semua Kel/Desa	PENDAPATAN ASLI DAERAH (PAD)	-	9. Pemantapan Transformasi Digital dan Reformasi Birokrasi 9. Pemantapan Transformasi Digital dan Reformasi Birokrasi			7.468.000,00	KECAMATAN SONGGON
	7.01.01.2.09.0009	Pemeliharaan/Rehabilitasi Gedung Kantor dan Bangunan Lainnya																		
			Jumlah Gedung Kantor dan Bangunan Lainnya yang Dipelihara/Direhabilitasi				-	1 Unit	0,00	200.000.000,00	200.000.000,00	200.000.000,00	Kab. Banyuwangi, Semua Kecamatan, Semua Kel/Desa	PENDAPATAN ASLI DAERAH (PAD)	-	9. Pemantapan Transformasi Digital dan Reformasi Birokrasi 9. Pemantapan Transformasi Digital dan Reformasi Birokrasi			0,00	KECAMATAN SONGGON
2.	7.01.02	PROGRAM PENYELENGGARAAN PEMERINTAHAN DAN PELAYANAN PUBLIK	Persentase sarana prasarana kecamatan dan kelurahan dalam keadaan baik				82,5 %	82,5 %	159.282.000,00	159.281.200,00	159.281.200,00	0,00							159.282.000,00	
	7.01.02.2.01	Koordinasi Penyelenggaraan Kegiatan Pemerintahan di Tingkat Kecamatan	Cakupan Koordinasi Penyelenggaraan Kegiatan Pemerintahan di Tingkat Kecamatan				100 %	100 %	149.282.000,00	149.281.200,00	149.281.200,00	-800,00			-	9. Pemantapan Transformasi Digital dan Reformasi Birokrasi 9. Pemantapan Transformasi Digital dan Reformasi Birokrasi	Kecamatan Songgon		149.282.000,00	KECAMATAN SONGGON
	7.01.02.2.01.0002	Peningkatan Efektivitas Kegiatan Pemerintahan di Tingkat Kecamatan																		
			Jumlah Dokumen Peningkatan Efektivitas Kegiatan Pemerintahan di Tingkat Kecamatan				1 Dokumen	1 Dokumen	149.282.000,00	149.281.200,00	149.281.200,00	-800,00	Kab. Banyuwangi, Songgon, Semua Kel/Desa	PENDAPATAN ASLI DAERAH (PAD)	-	9. Pemantapan Transformasi Digital dan Reformasi Birokrasi 9. Pemantapan Transformasi Digital dan Reformasi Birokrasi			149.282.000,00	KECAMATAN SONGGON
	7.01.02.2.02	Penyelenggaraan Urusan Pemerintahan yang Tidak Dilaksanakan oleh Unit Kerja Perangkat Daerah yang Ada di Kecamatan	Cakupan Penyelenggaraan Urusan Pemerintahan yang Tidak Dilaksanakan oleh Unit Kerja Perangkat Daerah yang Ada di Kecamatan				100 %	100 %	10.000.000,00	10.000.000,00	10.000.000,00	0,00			-	9. Pemantapan Transformasi Digital dan Reformasi Birokrasi 9. Pemantapan Transformasi Digital dan Reformasi Birokrasi	Kecamatan Songgon		10.000.000,00	KECAMATAN SONGGON
	7.01.02.2.02.0001	Perencanaan Kegiatan Pelayanan kepada Masyarakat di Kecamatan																		
			Jumlah Dokumen Perencanaan Kegiatan Pelayanan kepada Masyarakat di Kecamatan				1 Dokumen	1 Dokumen	10.000.000,00	10.000.000,00	10.000.000,00	0,00	Kab. Banyuwangi, Songgon, Semua Kel/Desa	PENDAPATAN ASLI DAERAH (PAD)	-	9. Pemantapan Transformasi Digital dan Reformasi Birokrasi 9. Pemantapan Transformasi Digital dan Reformasi Birokrasi			10.000.000,00	KECAMATAN SONGGON

NO	KODE	URUSAN / BIDANG URUSAN / PROGRAM / KEGIATAN / SUB KEGIATAN	INDIKATOR PROGRAM / KEGIATAN / SUB KEGIATAN	TARGET AKHIR PERIODE RENSTRA OPD	REALISASI CAPAIAN RENJA OPD TAHUN 2022	PRAKIRAAN CAPAIAN TARGET RENJA OPD TAHUN 2023	CAPAIAN KINERJA DAN KERANGKA PENDANAAN										KELOMPOK SASARAN	PRAKIRAAN MAJU RENCANA TAHUN 2025		PERANGKAT DAERAH PENANGGUNG JAWAB									
							TARGET 2024		PAGU INDIKATIF (Rp)			Bertambah/Berkurang (10-12)	LOKASI	SUMBER DANA	PRIORITAS			TARGET	PAGU INDIKATIF (Rp)										
							SEBELUM	SESUDAH	RKPD 2024	APBD 2024	RKPD PERUBAHAN 2024				NASIONAL	DAERAH													
1	2	3	4	5	6	7	8	9	10	11	12	13	14	15	16	17	18	19	20	21									
3.	7.01.03	PROGRAM PEMBERDAYAAN MASYARAKAT DESA DAN KELURAHAN	Persentase keterlibatan masyarakat dalam kegiatan pembangunan				27 27 %	27 %	678.033.643,00	678.033.400,00	678.033.400,00	0,00							678.033.643,00										
	7.01.03.2.01	Koordinasi Kegiatan Pemberdayaan Desa	Cakupan Koordinasi Kegiatan Pemberdayaan Desa				100 %	100 %	678.033.643,00	678.033.400,00	678.033.400,00	-243,00			-	9. Pemantapan Transformasi Digital dan Reformasi Birokrasi 9. Pemantapan Transformasi Digital dan Reformasi Birokrasi	Kecamatan Songgon		678.033.643,00	KECAMATAN SONGGON									
	7.01.03.2.01.0003	Peningkatan Efektivitas Kegiatan Pemberdayaan Masyarakat di Wilayah Kecamatan																											
			Jumlah Laporan Peningkatan Efektivitas Kegiatan Pemberdayaan Masyarakat di Wilayah Kecamatan				1 Laporan	1 Laporan	678.033.643,00	678.033.400,00	678.033.400,00	-243,00	Kab. Banyuwangi, Songgon, Semua Kel/Desa	PENDAPATAN ASLI DAERAH (PAD)	-	9. Pemantapan Transformasi Digital dan Reformasi Birokrasi 9. Pemantapan Transformasi Digital dan Reformasi Birokrasi			678.033.643,00	KECAMATAN SONGGON									
4.	7.01.04	PROGRAM KOORDINASI KETERTIBAN DAN KETERTIBAN UMUM	Jumlah pelanggaran Perda dan Perbup di Kecamatan				2 2 kasus	2 kasus	12.550.178,00	12.550.150,00	12.550.150,00	0,00							12.550.178,00										
	7.01.04.2.02	Koordinasi Penerapan dan Penegakan Peraturan Daerah dan Peraturan Kepala Daerah	Cakupan Koordinasi Penerapan dan Penegakan Peraturan Daerah dan Peraturan Kepala Daerah				-	100 %	12.550.178,00	12.550.150,00	12.550.150,00	-28,00			-	9. Pemantapan Transformasi Digital dan Reformasi Birokrasi 9. Pemantapan Transformasi Digital dan Reformasi Birokrasi			12.550.178,00	KECAMATAN SONGGON									
	7.01.04.2.02.0001	Koordinasi/Sinergi dengan Perangkat Daerah yang Tugas dan Fungsinya di Bidang Penegakan Peraturan Perundang-Undangan dan/atau Kepolisian Negara Republik Indonesia																											
			Jumlah Laporan Koordinasi/Sinergi dengan Perangkat Daerah yang Tugas dan Fungsinya di Bidang Penegakan Peraturan Perundang-Undangan dan/atau Kepolisian Negara Republik Indonesia				1 Laporan	1 Laporan	12.550.178,00	12.550.150,00	12.550.150,00	-28,00	Kab. Banyuwangi, Songgon, Semua Kel/Desa	PENDAPATAN ASLI DAERAH (PAD)	-	9. Pemantapan Transformasi Digital dan Reformasi Birokrasi 9. Pemantapan Transformasi Digital dan Reformasi Birokrasi			12.550.178,00	KECAMATAN SONGGON									
5.	7.01.06	PROGRAM PEMBINAAN DAN PENGAWASAN PEMERINTAHAN DESA	Persentase laporan keuangan desa yang selesai tepat waktu				90 90 %	90 %	12.757.238,00	12.757.100,00	12.757.100,00	0,00							12.757.238,00										
	7.01.06.2.01	Fasilitasi, Rekomendasi dan Koordinasi Pembinaan dan Pengawasan Pemerintahan Desa	Cakupan Fasilitasi, Rekomendasi dan Koordinasi Pembinaan dan Pengawasan Pemerintahan Desa				100 %	100 %	12.757.238,00	12.757.100,00	12.757.100,00	-138,00			-	9. Pemantapan Transformasi Digital dan Reformasi Birokrasi 9. Pemantapan Transformasi Digital dan Reformasi Birokrasi			12.757.238,00	KECAMATAN SONGGON									
	7.01.06.2.01.0003	Fasilitasi Pengelolaan Keuangan Desa dan Pendayagunaan Aset Desa																											
			Jumlah Dokumen yang Difasilitasi dalam rangka Pengelolaan Keuangan Desa dan Pendayagunaan Aset Desa				1 Dokumen	1 Dokumen	12.757.238,00	12.757.100,00	12.757.100,00	-138,00	Kab. Banyuwangi, Songgon, Semua Kel/Desa	PENDAPATAN ASLI DAERAH (PAD)	-	9. Pemantapan Transformasi Digital dan Reformasi Birokrasi 9. Pemantapan Transformasi Digital dan Reformasi Birokrasi			12.757.238,00	KECAMATAN SONGGON									
KECAMATAN SINGOJURUH									3.175.344.173,00	3.175.315.123,00	3.175.315.123,00	-29.050,00								3.151.342.873,00									
7	UNSUR KEWILAYAHAN																			3.175.344.173,00	3.175.315.123,00	3.175.315.123,00	-29.050,00					3.151.342.873,00	
7.01	KECAMATAN																			3.175.344.173,00	3.175.315.123,00	3.175.315.123,00	-29.050,00					3.151.342.873,00	
1.	7.01.01	PROGRAM PENUNJANG URUSAN PEMERINTAHAN DAERAH KABUPATEN/KOTA	Persentase pemenuhan kebutuhan penunjang Perangkat Daerah				94,5 %	94,5 %	2.499.358.123,00	2.505.329.173,00	2.505.329.173,00	-24.001.300,00							2.475.356.823,00										
	7.01.01.2.01	Perencanaan, Penganggaran, dan Evaluasi Kinerja Perangkat Daerah	-				-	-	2.500.000,00	2.500.000,00	2.500.000,00	0,00			-	9. Pemantapan Transformasi Digital dan Reformasi Birokrasi 9. Pemantapan Transformasi Digital dan Reformasi Birokrasi			2.500.000,00	KECAMATAN SINGOJURUH									
	7.01.01.2.01.0001	Penyusunan Dokumen Perencanaan Perangkat Daerah																											
			Jumlah Dokumen Perencanaan Perangkat Daerah				1 Dokumen	1 Dokumen	2.500.000,00	2.500.000,00	2.500.000,00	0,00	Kab. Banyuwangi, Singojuruh, Semua Kecamatan, Semua Kel/Desa	PENDAPATAN ASLI DAERAH (PAD)	-	9. Pemantapan Transformasi Digital dan Reformasi Birokrasi 9. Pemantapan Transformasi Digital dan Reformasi Birokrasi			2.500.000,00	KECAMATAN SINGOJURUH									
	7.01.01.2.02	Administrasi Keuangan Perangkat Daerah	Cakupan Administrasi Keuangan Perangkat Daerah				100 %	100 %	2.189.299.378,00	2.189.299.378,00	2.189.299.378,00	0,00			-	9. Pemantapan Transformasi Digital dan Reformasi Birokrasi 9. Pemantapan Transformasi Digital dan Reformasi Birokrasi			2.189.299.378,00	KECAMATAN SINGOJURUH									
	7.01.01.2.02.0001	Penyediaan Gaji dan Tunjangan ASN																											
			Jumlah Orang yang Menerima Gaji dan Tunjangan ASN				1 Orang/bulan	14 Orang/bulan	2.189.299.378,00	2.189.299.378,00	2.189.299.378,00	0,00	Kab. Banyuwangi, Singojuruh, Semua Kel/Desa	DANA TRANSFER UMUM-DANA ALOKASI UMUM	-	9. Pemantapan Transformasi Digital dan Reformasi Birokrasi 9. Pemantapan Transformasi Digital dan Reformasi Birokrasi			2.189.299.378,00	KECAMATAN SINGOJURUH									
	7.01.01.2.06	Administrasi Umum Perangkat Daerah	Cakupan Administrasi Umum Perangkat Daerah				100 %	100 %	144.227.300,00	91.690.550,00	91.690.550,00	-52.536.750,00			-	9. Pemantapan Transformasi Digital dan Reformasi Birokrasi 9. Pemantapan Transformasi Digital dan Reformasi Birokrasi			120.226.000,00	KECAMATAN SINGOJURUH									
	7.01.01.2.06.0001	Penyediaan Komponen Instalasi Listrik/Penerangan Bangunan Kantor																											

NO	KODE	URUSAN / BIDANG URUSAN / PROGRAM / KEGIATAN / SUB KEGIATAN	INDIKATOR PROGRAM / KEGIATAN / SUB KEGIATAN	TARGET AKHIR PERIODE RENSTRA OPD	REALISASI CAPAIAN RENJA OPD TAHUN 2022	PRAKIRAAN CAPAIAN TARGET RENJA OPD TAHUN 2023	CAPAIAN KINERJA DAN KERANGKA PENDANAAN										KELOMPOK SASARAN	PRAKIRAAN MAJU RENCANA TAHUN 2025		PERANGKAT DAERAH PENANGGUNG JAWAB
							TARGET 2024		PAGU INDIKATIF (Rp)			Bertambah/Berkurang (10-12)	LOKASI	SUMBER DANA	PRIORITAS			TARGET	PAGU INDIKATIF (Rp)	
							SEBELUM	SESUDAH	RKPD 2024	APBD 2024	RKPD PERUBAHAN 2024				NASIONAL	DAERAH				
1	2	3	4	5	6	7	8	9	10	11	12	13	14	15	16	17	18	19	20	21
			Jumlah Paket Komponen Instalasi Listrik/Penerangan Bangunan Kantor yang Disediakan				1 Paket	1 Paket	7.999.700,00	7.999.000,00	7.999.000,00	-700,00	Kab. Banyuwangi, Singojuruh, Semua Kel/Desa	PENDAPATAN ASLI DAERAH (PAD)	-	9. Pemantapan Transformasi Digital dan Reformasi Birokrasi 9. Pemantapan Transformasi Digital dan Reformasi Birokrasi			7.999.700,00	KECAMATAN SINGOJURUH
	7.01.01.2.06.0002	Penyediaan Peralatan dan Perlengkapan Kantor																		
			Jumlah Paket Peralatan dan Perlengkapan Kantor yang Disediakan				1 Paket	1 Paket	42.242.800,00	13.708.450,00	13.708.450,00	-28.534.350,00	Kab. Banyuwangi, Singojuruh, Semua Kel/Desa	PENDAPATAN ASLI DAERAH (PAD)	-	9. Pemantapan Transformasi Digital dan Reformasi Birokrasi 9. Pemantapan Transformasi Digital dan Reformasi Birokrasi			42.242.800,00	KECAMATAN SINGOJURUH
	7.01.01.2.06.0003	Penyediaan Peralatan Rumah Tangga																		
			Jumlah Paket Peralatan Rumah Tangga yang Disediakan				1 Paket	1 Paket	0,00	7.999.400,00	7.999.400,00	7.999.400,00	Kab. Banyuwangi, Semua Kecamatan, Semua Kel/Desa Kab. Banyuwangi, Singojuruh, Semua Kel/Desa	PENDAPATAN ASLI DAERAH (PAD)	-	9. Pemantapan Transformasi Digital dan Reformasi Birokrasi 9. Pemantapan Transformasi Digital dan Reformasi Birokrasi			18.771.400,00	KECAMATAN SINGOJURUH
	7	NON URUSAN							3.175.344.173,00	3.175.315.123,00	3.175.315.123,00	-29.050,00							3.151.342.873,00	
	7.01	URUSAN PEMERINTAHAN BIDANG XX							3.175.344.173,00	3.175.315.123,00	3.175.315.123,00	-29.050,00							3.151.342.873,00	
	7.01.01.2.06.0003	Penyediaan Peralatan Rumah Tangga																		
	7	UNSUR KEWILAYAHAN							3.175.344.173,00	3.175.315.123,00	3.175.315.123,00	-29.050,00							3.151.342.873,00	
	7.01	KECAMATAN							3.175.344.173,00	3.175.315.123,00	3.175.315.123,00	-29.050,00							3.151.342.873,00	
	7.01.01.2.06.0004	Penyediaan Bahan Logistik Kantor																		
			Jumlah Paket Bahan Logistik Kantor yang Disediakan				1 Paket	1 Paket	14.998.100,00	14.985.000,00	14.985.000,00	-13.100,00	Kab. Banyuwangi, Singojuruh, Semua Kel/Desa	PENDAPATAN ASLI DAERAH (PAD)	-	9. Pemantapan Transformasi Digital dan Reformasi Birokrasi 9. Pemantapan Transformasi Digital dan Reformasi Birokrasi			14.985.000,00	KECAMATAN SINGOJURUH
	7.01.01.2.06.0005	Penyediaan Barang Cetak dan Penggandaan																		
			Jumlah Paket Barang Cetak dan Penggandaan yang Disediakan				1 Paket	1 Paket	6.000.000,00	6.012.700,00	6.012.700,00	12.700,00	Kab. Banyuwangi, Singojuruh, Semua Kel/Desa	PENDAPATAN ASLI DAERAH (PAD)	-	9. Pemantapan Transformasi Digital dan Reformasi Birokrasi 9. Pemantapan Transformasi Digital dan Reformasi Birokrasi			6.013.100,00	KECAMATAN SINGOJURUH
	7.01.01.2.06.0009	Penyelenggaraan Rapat Koordinasi dan Konsultasi SKPD																		
			Jumlah Laporan Penyelenggaraan Rapat Koordinasi dan Konsultasi SKPD				1 Laporan	1 Laporan	64.987.000,00	40.986.000,00	40.986.000,00	-24.001.000,00	Kab. Banyuwangi, Singojuruh, Semua Kel/Desa	PENDAPATAN ASLI DAERAH (PAD)	-	9. Pemantapan Transformasi Digital dan Reformasi Birokrasi 9. Pemantapan Transformasi Digital dan Reformasi Birokrasi			30.214.000,00	KECAMATAN SINGOJURUH
	7.01.01.2.07	Pengadaan Barang Milik Daerah Penunjang Urusan Pemerintah Daerah	-				-	-	0,00	52.534.300,00	52.534.300,00	52.534.300,00			-	9. Pemantapan Transformasi Digital dan Reformasi Birokrasi 9. Pemantapan Transformasi Digital dan Reformasi Birokrasi			0,00	KECAMATAN SINGOJURUH
	7.01.01.2.07.0006	Pengadaan Peralatan dan Mesin Lainnya																		
			Jumlah Unit Peralatan dan Mesin Lainnya yang Disediakan				-	5 Unit	0,00	40.348.500,00	40.348.500,00	40.348.500,00	Kab. Banyuwangi, Semua Kecamatan, Semua Kel/Desa	PENDAPATAN ASLI DAERAH (PAD)	-	9. Pemantapan Transformasi Digital dan Reformasi Birokrasi 9. Pemantapan Transformasi Digital dan Reformasi Birokrasi			0,00	KECAMATAN SINGOJURUH
	7.01.01.2.07.0010	Pengadaan Sarana dan Prasarana Gedung Kantor atau Bangunan Lainnya																		
	7.01.01.2.08	Penyediaan Jasa Penunjang Urusan Pemerintahan Daerah	Cakupan Penyediaan Jasa Penunjang Urusan Pemerintahan Daerah				100 %	100 %	143.497.345,00	143.497.345,00	143.497.345,00	0,00			-	9. Pemantapan Transformasi Digital dan Reformasi Birokrasi 9. Pemantapan Transformasi Digital dan Reformasi Birokrasi			143.497.345,00	KECAMATAN SINGOJURUH
	7.01.01.2.08.0001	Penyediaan Jasa Surat Menyurat																		
			Jumlah Laporan Penyediaan Jasa Surat Menyurat				1 Laporan	1 Laporan	2.000.000,00	2.000.000,00	2.000.000,00	0,00	Kab. Banyuwangi, Singojuruh, Semua Kel/Desa	PENDAPATAN ASLI DAERAH (PAD)	-	9. Pemantapan Transformasi Digital dan Reformasi Birokrasi 9. Pemantapan Transformasi Digital dan Reformasi Birokrasi			2.000.000,00	KECAMATAN SINGOJURUH
	7.01.01.2.08.0002	Penyediaan Jasa Komunikasi, Sumber Daya Air dan Listrik																		
			Jumlah Laporan Penyediaan Jasa Komunikasi, Sumber Daya Air dan Listrik yang Disediakan				1 Laporan	1 Laporan	16.499.845,00	16.499.845,00	16.499.845,00	0,00	Kab. Banyuwangi, Singojuruh, Semua Kel/Desa	PENDAPATAN ASLI DAERAH (PAD)	-	9. Pemantapan Transformasi Digital dan Reformasi Birokrasi 9. Pemantapan Transformasi Digital dan Reformasi Birokrasi			16.499.845,00	KECAMATAN SINGOJURUH
	7.01.01.2.08.0003	Penyediaan Jasa Peralatan dan Perlengkapan Kantor																		

NO	KODE	URUSAN / BIDANG URUSAN / PROGRAM / KEGIATAN / SUB KEGIATAN	INDIKATOR PROGRAM / KEGIATAN / SUB KEGIATAN	TARGET AKHIR PERIODE RENSTRA OPD	REALISASI CAPAIAN RENJA OPD TAHUN 2022	PRAKIRAAN CAPAIAN TARGET RENJA OPD TAHUN 2023	CAPAIAN KINERJA DAN KERANGKA PENDANAAN										KELOMPOK SASARAN	PRAKIRAAN MAJU RENCANA TAHUN 2025		PERANGKAT DAERAH PENANGGUNG JAWAB
							TARGET 2024		PAGU INDIKATIF (Rp)			Bertambah/Berkurang (10-12)	LOKASI	SUMBER DANA	PRIORITAS			TARGET	PAGU INDIKATIF (Rp)	
							SEBELUM	SESUDAH	RKPD 2024	APBD 2024	RKPD PERUBAHAN 2024				NASIONAL	DAERAH				
1	2	3	4	5	6	7	8	9	10	11	12	13	14	15	16	17	18	19	20	21
			Jumlah Laporan Penyediaan Jasa Peralatan dan Perlengkapan Kantor yang Disediakan				1 Laporan	1 Laporan	4.997.500,00	4.997.500,00	4.997.500,00	0,00	Kab. Banyuwangi, Singojuruh, Semua Kel/Desa	PENDAPATAN ASLI DAERAH (PAD)	-	9. Pemantapan Transformasi Digital dan Reformasi Birokrasi 9. Pemantapan Transformasi Digital dan Reformasi Birokrasi			4.997.500,00	KECAMATAN SINGOJURUH
	7.01.01.2.08.0004	Penyediaan Jasa Pelayanan Umum Kantor																		
			Jumlah Laporan Penyediaan Jasa Pelayanan Umum Kantor yang Disediakan				1 Laporan	1 Laporan	120.000.000,00	120.000.000,00	120.000.000,00	0,00	Kab. Banyuwangi, Singojuruh, Semua Kel/Desa	PENDAPATAN ASLI DAERAH (PAD)	-	9. Pemantapan Transformasi Digital dan Reformasi Birokrasi 9. Pemantapan Transformasi Digital dan Reformasi Birokrasi			120.000.000,00	KECAMATAN SINGOJURUH
	7.01.01.2.09	Pemeliharaan Barang Milik Daerah Penunjang Urusan Pemerintahan Daerah	Cakupan Pemeliharaan Barang Milik Daerah Penunjang Urusan Pemerintahan Daerah				100 %	100 %	19.834.100,00	25.807.600,00	25.807.600,00	5.973.500,00			-	9. Pemantapan Transformasi Digital dan Reformasi Birokrasi 9. Pemantapan Transformasi Digital dan Reformasi Birokrasi			19.834.100,00	KECAMATAN SINGOJURUH
	7.01.01.2.09.0002	Penyediaan Jasa Pemeliharaan, Biaya Pemeliharaan, Pajak dan Perizinan Kendaraan Dinas Operasional atau Lapangan																		
			Jumlah Kendaraan Dinas Operasional atau Lapangan yang Dipelihara dan Dibayarkan Pajak dan Perizinannya				1 Unit	1 Unit	14.871.100,00	14.857.600,00	14.857.600,00	-13.500,00	Kab. Banyuwangi, Singojuruh, Semua Kel/Desa	PENDAPATAN ASLI DAERAH (PAD)	-	9. Pemantapan Transformasi Digital dan Reformasi Birokrasi 9. Pemantapan Transformasi Digital dan Reformasi Birokrasi			14.871.100,00	KECAMATAN SINGOJURUH
	7.01.01.2.09.0006	Pemeliharaan Peralatan dan Mesin Lainnya																		
			Jumlah Peralatan dan Mesin Lainnya yang Dipelihara				1 Unit	1 Unit	4.963.000,00	4.950.000,00	4.950.000,00	-13.000,00	Kab. Banyuwangi, Singojuruh, Semua Kel/Desa	PENDAPATAN ASLI DAERAH (PAD)	-	9. Pemantapan Transformasi Digital dan Reformasi Birokrasi 9. Pemantapan Transformasi Digital dan Reformasi Birokrasi			4.963.000,00	KECAMATAN SINGOJURUH
	7.01.01.2.09.0010	Pemeliharaan/Rehabilitasi Sarana dan Prasarana Gedung Kantor atau Bangunan Lainnya																		
			Jumlah Sarana dan Prasarana Gedung Kantor atau Bangunan Lainnya yang Dipelihara/Direhabilitasi				-	1 Unit	0,00	6.000.000,00	6.000.000,00	6.000.000,00	Kab. Banyuwangi, Semua Kecamatan, Semua Kel/Desa	PENDAPATAN ASLI DAERAH (PAD)	-	9. Pemantapan Transformasi Digital dan Reformasi Birokrasi 9. Pemantapan Transformasi Digital dan Reformasi Birokrasi			0,00	KECAMATAN SINGOJURUH
1.	7.01.02	PROGRAM PENYELENGGARAAN PEMERINTAHAN DAN PELAYANAN PUBLIK	Persentase sarana prasarana kecamatan dan kelurahan dalam kondisi baik Persentase sarana prasarana kecamatan dan kelurahan dalam kondisi baik				82,5 %	82,5 %	159.272.500,00	153.272.400,00	153.272.400,00	0,00							159.272.500,00	
	7.01.02.2.01	Koordinasi Penyelenggaraan Kegiatan Pemerintahan di Tingkat Kecamatan	Cakupan Koordinasi Penyelenggaraan Kegiatan Pemerintahan di Tingkat Kecamatan				100 %	100 %	149.272.500,00	143.272.400,00	143.272.400,00	-6.000.100,00			-	9. Pemantapan Transformasi Digital dan Reformasi Birokrasi 9. Pemantapan Transformasi Digital dan Reformasi Birokrasi			149.272.500,00	KECAMATAN SINGOJURUH
	7.01.02.2.01.0002	Peningkatan Efektivitas Kegiatan Pemerintahan di Tingkat Kecamatan																		
			Jumlah Dokumen Peningkatan Efektivitas Kegiatan Pemerintahan di Tingkat Kecamatan				1 Dokumen	1 Dokumen	149.272.500,00	143.272.400,00	143.272.400,00	-6.000.100,00	Kab. Banyuwangi, Singojuruh, Semua Kel/Desa	PENDAPATAN ASLI DAERAH (PAD)	-	9. Pemantapan Transformasi Digital dan Reformasi Birokrasi 9. Pemantapan Transformasi Digital dan Reformasi Birokrasi			149.272.500,00	KECAMATAN SINGOJURUH
	7.01.02.2.02	Penyelenggaraan Urusan Pemerintahan yang Tidak Dilaksanakan oleh Unit Kerja Perangkat Daerah yang Ada di Kecamatan	-				-	-	10.000.000,00	10.000.000,00	10.000.000,00	0,00			-	9. Pemantapan Transformasi Digital dan Reformasi Birokrasi 9. Pemantapan Transformasi Digital dan Reformasi Birokrasi			10.000.000,00	KECAMATAN SINGOJURUH
	7.01.02.2.02.0001	Perencanaan Kegiatan Pelayanan kepada Masyarakat di Kecamatan																		
			Jumlah Dokumen Perencanaan Kegiatan Pelayanan kepada Masyarakat di Kecamatan				1 Dokumen	1 Dokumen	10.000.000,00	10.000.000,00	10.000.000,00	0,00	Kab. Banyuwangi, Singojuruh, Semua Kel/Desa	PENDAPATAN ASLI DAERAH (PAD)	-	9. Pemantapan Transformasi Digital dan Reformasi Birokrasi 9. Pemantapan Transformasi Digital dan Reformasi Birokrasi			10.000.000,00	KECAMATAN SINGOJURUH
2.	7.01.03	PROGRAM PEMBERDAYAAN MASYARAKAT DESA DAN KELURAHAN	Persentase keterlibatan masyarakat dalam kegiatan pembangunan Persentase keterlibatan masyarakat dalam kegiatan pembangunan				27 %	27 %	487.846.100,00	487.846.100,00	487.846.100,00	0,00							487.846.100,00	
	7.01.03.2.01	Koordinasi Kegiatan Pemberdayaan Desa	Cakupan Koordinasi Kegiatan Pemberdayaan Desa				100 %	100 %	487.846.100,00	487.846.100,00	487.846.100,00	0,00			-	9. Pemantapan Transformasi Digital dan Reformasi Birokrasi 9. Pemantapan Transformasi Digital dan Reformasi Birokrasi			487.846.100,00	KECAMATAN SINGOJURUH
	7.01.03.2.01.0003	Peningkatan Efektivitas Kegiatan Pemberdayaan Masyarakat di Wilayah Kecamatan																		
			Jumlah Laporan Peningkatan Efektivitas Kegiatan Pemberdayaan Masyarakat di Wilayah Kecamatan				1 Laporan	1 Laporan	487.846.100,00	487.846.100,00	487.846.100,00	0,00	Kab. Banyuwangi, Singojuruh, Semua Kel/Desa	PENDAPATAN ASLI DAERAH (PAD)	-	9. Pemantapan Transformasi Digital dan Reformasi Birokrasi 9. Pemantapan Transformasi Digital dan Reformasi Birokrasi			487.846.100,00	KECAMATAN SINGOJURUH

NO	KODE	URUSAN / BIDANG URUSAN / PROGRAM / KEGIATAN / SUB KEGIATAN	INDIKATOR PROGRAM / KEGIATAN / SUB KEGIATAN	TARGET AKHIR PERIODE RENSTRA OPD	REALISASI CAPAIAN RENJA OPD TAHUN 2022	PRAKIRAAN CAPAIAN TARGET RENJA OPD TAHUN 2023	CAPAIAN KINERJA DAN KERANGKA PENDANAAN										KELOMPOK SASARAN	PRAKIRAAN MAJU RENCANA TAHUN 2025		PERANGKAT DAERAH PENANGGUNG JAWAB
							TARGET 2024		PAGU INDIKATIF (Rp)			Bertambah/Berkurang (10-12)	LOKASI	SUMBER DANA	PRIORITAS			TARGET	PAGU INDIKATIF (Rp)	
							SEBELUM	SESUDAH	RKPD 2024	APBD 2024	RKPD PERUBAHAN 2024				NASIONAL	DAERAH				
1	2	3	4	5	6	7	8	9	10	11	12	13	14	15	16	17	18	19	20	21
3.	7.01.04	PROGRAM KOORDINASI KENTRAMAN DAN KETERTIBAN UMUM	Jumlah pelanggaran Perda dan Perbup di Kecamatan Jumlah pelanggaran Perda dan Perbup di Kecamatan				2 2 kasus Kasus	2 2 kasus Kasus	12.550.150,00	12.550.150,00	12.550.150,00	0,00							12.550.150,00	
	7.01.04.2.02	Koordinasi Penerapan dan Penegakan Peraturan Daerah dan Peraturan Kepala Daerah	-				-	-	12.550.150,00	12.550.150,00	12.550.150,00	0,00			-	9. Pemantapan Transformasi Digital dan Reformasi Birokrasi 9. Pemantapan Transformasi Digital dan Reformasi Birokrasi	-		12.550.150,00	KECAMATAN SINGOJURUH
	7.01.04.2.02.0001	Koordinasi/Sinergi dengan Perangkat Daerah yang Tugas dan Fungsinya di Bidang Penegakan Peraturan Perundang-Undangan dan/atau Kepolisian Negara Republik Indonesia																		
			Jumlah Laporan Koordinasi/Sinergi dengan Perangkat Daerah yang Tugas dan Fungsinya di Bidang Penegakan Peraturan Perundang-Undangan dan/atau Kepolisian Negara Republik Indonesia				1 Laporan	1 Laporan	12.550.150,00	12.550.150,00	12.550.150,00	0,00	Kab. Banyuwangi, Singojuruh, Semua Kel/Desa	PENDAPATAN ASLI DAERAH (PAD)	-	9. Pemantapan Transformasi Digital dan Reformasi Birokrasi 9. Pemantapan Transformasi Digital dan Reformasi Birokrasi			12.550.150,00	KECAMATAN SINGOJURUH
4.	7.01.06	PROGRAM PEMBINAAN DAN PENGAWASAN PEMERINTAHAN DESA	Persentase laporan keuangan desa yang selesai tepat waktu Persentase laporan keuangan desa yang selesai tepat waktu				90 90 % %	90 90 % %	16.317.300,00	16.317.300,00	16.317.300,00	0,00							16.317.300,00	
	7.01.06.2.01	Fasilitasi, Rekomendasi dan Koordinasi Pembinaan dan Pengawasan Pemerintahan Desa	Cakupan Fasilitasi, Rekomendasi dan Koordinasi Pembinaan dan Pengawasan Pemerintahan Desa				100 %	100 %	16.317.300,00	16.317.300,00	16.317.300,00	0,00			-	9. Pemantapan Transformasi Digital dan Reformasi Birokrasi 9. Pemantapan Transformasi Digital dan Reformasi Birokrasi	-		16.317.300,00	KECAMATAN SINGOJURUH
	7.01.06.2.01.0003	Fasilitasi Pengelolaan Keuangan Desa dan Pendayagunaan Aset Desa																		
			Jumlah Dokumen yang Difasilitasi dalam rangka Pengelolaan Keuangan Desa dan Pendayagunaan Aset Desa				1 Dokumen	1 Dokumen	16.317.300,00	16.317.300,00	16.317.300,00	0,00	Kab. Banyuwangi, Singojuruh, Semua Kel/Desa	PENDAPATAN ASLI DAERAH (PAD)	-	9. Pemantapan Transformasi Digital dan Reformasi Birokrasi 9. Pemantapan Transformasi Digital dan Reformasi Birokrasi			16.317.300,00	KECAMATAN SINGOJURUH
		KECAMATAN SRONO								3.775.539.963,00	3.796.519.613,00	3.796.519.613,00	20.979.650,00						1.669.994.158,00	
7		UNSUR KEWILAYAHAN								3.775.539.963,00	3.796.519.613,00	3.796.519.613,00	20.979.650,00						1.669.994.158,00	
	7.01	KECAMATAN								3.775.539.963,00	3.796.519.613,00	3.796.519.613,00	20.979.650,00						1.669.994.158,00	
1.	7.01.01	PROGRAM PENUNJANG URUSAN PEMERINTAHAN DAERAH KABUPATENKOTA	Persentase pemenuhan kebutuhan penunjang Perangkat Daerah Persentase pemenuhan kebutuhan penunjang Perangkat Daerah				94,5 94,5 % %	94,5 94,5 % %	2.644.071.713,00	2.699.401.363,00	2.699.401.363,00	-2.105.545.805,00							538.525.908,00	
	7.01.01.2.01	Perencanaan, Penganggaran, dan Evaluasi Kinerja Perangkat Daerah	-				-	-	2.500.000,00	2.500.000,00	2.500.000,00	0,00			-	9. Pemantapan Transformasi Digital dan Reformasi Birokrasi 9. Pemantapan Transformasi Digital dan Reformasi Birokrasi	-		2.500.000,00	KECAMATAN SRONO
	7.01.01.2.01.0001	Penyusunan Dokumen Perencanaan Perangkat Daerah																		
			Jumlah Dokumen Perencanaan Perangkat Daerah				1 Dokumen	1 Dokumen	2.500.000,00	2.500.000,00	2.500.000,00	0,00	Kab. Banyuwangi, Srono, Semua Kel/Desa	PENDAPATAN ASLI DAERAH (PAD)	-	9. Pemantapan Transformasi Digital dan Reformasi Birokrasi 9. Pemantapan Transformasi Digital dan Reformasi Birokrasi			2.500.000,00	KECAMATAN SRONO
	7.01.01.2.02	Administrasi Keuangan Perangkat Daerah	Cakupan administrasi keuangan perangkat daerah				100 %	100 %	2.339.495.338,00	2.339.495.338,00	2.339.495.338,00	0,00			-	9. Pemantapan Transformasi Digital dan Reformasi Birokrasi 9. Pemantapan Transformasi Digital dan Reformasi Birokrasi	-		233.949.533,00	KECAMATAN SRONO
	7.01.01.2.02.0001	Penyediaan Gaji dan Tunjangan ASN																		
			Jumlah Orang yang Menerima Gaji dan Tunjangan ASN				12 Orang/bulan	12 Orang/bulan	2.339.495.338,00	2.339.495.338,00	2.339.495.338,00	0,00	Kab. Banyuwangi, Srono, Semua Kel/Desa	DANA TRANSFER UMUM-DANA ALOKASI UMUM	-	9. Pemantapan Transformasi Digital dan Reformasi Birokrasi 9. Pemantapan Transformasi Digital dan Reformasi Birokrasi			233.949.533,00	KECAMATAN SRONO
	7.01.01.2.06	Administrasi Umum Perangkat Daerah	Cakupan administrasi umum perangkat daerah				100 %	100 %	186.137.900,00	178.482.750,00	178.482.750,00	-7.655.150,00			-	9. Pemantapan Transformasi Digital dan Reformasi Birokrasi 9. Pemantapan Transformasi Digital dan Reformasi Birokrasi	-		186.137.900,00	KECAMATAN SRONO
	7.01.01.2.06.0001	Penyediaan Komponen Instalasi Listrik/Penerangan Bangunan Kantor																		
			Jumlah Paket Komponen Instalasi Listrik/Penerangan Bangunan Kantor yang Disediakan				1 Paket	1 Paket	8.000.000,00	7.997.950,00	7.997.950,00	-2.050,00	Kab. Banyuwangi, Srono, Semua Kel/Desa	PENDAPATAN ASLI DAERAH (PAD)	-	9. Pemantapan Transformasi Digital dan Reformasi Birokrasi 9. Pemantapan Transformasi Digital dan Reformasi Birokrasi			8.000.000,00	KECAMATAN SRONO
	7.01.01.2.06.0002	Penyediaan Peralatan dan Perlengkapan Kantor																		
			Jumlah Paket Peralatan dan Perlengkapan Kantor yang Disediakan				1 Paket	1 Paket	81.646.100,00	73.996.000,00	73.996.000,00	-7.650.100,00	Kab. Banyuwangi, Srono, Semua Kel/Desa	PENDAPATAN ASLI DAERAH (PAD)	-	9. Pemantapan Transformasi Digital dan Reformasi Birokrasi 9. Pemantapan Transformasi Digital dan Reformasi Birokrasi			81.646.100,00	KECAMATAN SRONO
	7.01.01.2.06.0003	Penyediaan Peralatan Rumah Tangga																		

NO	KODE	URUSAN / BIDANG URUSAN / PROGRAM / KEGIATAN / SUB KEGIATAN	INDIKATOR PROGRAM / KEGIATAN / SUB KEGIATAN	TARGET AKHIR PERIODE RENSTRA OPD	REALISASI CAPAIAN RENJA OPD TAHUN 2022	PRAKIRAAN CAPAIAN TARGET RENJA OPD TAHUN 2023	CAPAIAN KINERJA DAN KERANGKA PENDANAAN										KELOMPOK SASARAN	PRAKIRAAN MAJU RENCANA TAHUN 2025		PERANGKAT DAERAH PENANGGUNG JAWAB
							TARGET 2024		PAGU INDIKATIF (Rp)			Bertambah/Berkurang (10-12)	LOKASI	SUMBER DANA	PRIORITAS			TARGET	PAGU INDIKATIF (Rp)	
							SEBELUM	SESUDAH	RKPD 2024	APBD 2024	RKPD PERUBAHAN 2024				NASIONAL	DAERAH				
1	2	3	4	5	6	7	8	9	10	11	12	13	14	15	16	17	18	19	20	21
			Jumlah Paket Peralatan Rumah Tangga yang Disediakan				1 Paket	1 Paket	8.000.000,00	8.000.000,00	8.000.000,00	0,00	Kab. Banyuwangi, Srono, Semua Kel/Desa	PENDAPATAN ASLI DAERAH (PAD)	-	9. Pemantapan Transformasi Digital dan Reformasi Birokrasi 9. Pemantapan Transformasi Digital dan Reformasi Birokrasi			8.000.000,00	KECAMATAN SRONO
	7.01.01.2.06.0004	Penyediaan Bahan Logistik Kantor																		
			Jumlah Paket Bahan Logistik Kantor yang Disediakan				1 Paket	1 Paket	17.493.800,00	17.493.800,00	17.493.800,00	0,00	Kab. Banyuwangi, Srono, Semua Kel/Desa	PENDAPATAN ASLI DAERAH (PAD)	-	9. Pemantapan Transformasi Digital dan Reformasi Birokrasi 9. Pemantapan Transformasi Digital dan Reformasi Birokrasi			17.493.800,00	KECAMATAN SRONO
	7.01.01.2.06.0005	Penyediaan Barang Cetak dan Penggandaan																		
			Jumlah Paket Barang Cetak dan Penggandaan yang Disediakan				1 Paket	1 Paket	6.000.000,00	6.000.000,00	6.000.000,00	0,00	Kab. Banyuwangi, Srono, Semua Kel/Desa	PENDAPATAN ASLI DAERAH (PAD)	-	9. Pemantapan Transformasi Digital dan Reformasi Birokrasi 9. Pemantapan Transformasi Digital dan Reformasi Birokrasi			6.000.000,00	KECAMATAN SRONO
	7.01.01.2.06.0009	Penyelenggaraan Rapat Koordinasi dan Konsultasi SKPD																		
			Jumlah Laporan Penyelenggaraan Rapat Koordinasi dan Konsultasi SKPD				1 Laporan	1 Laporan	64.998.000,00	64.995.000,00	64.995.000,00	-3.000,00	Kab. Banyuwangi, Srono, Semua Kel/Desa	PENDAPATAN ASLI DAERAH (PAD)	-	9. Pemantapan Transformasi Digital dan Reformasi Birokrasi 9. Pemantapan Transformasi Digital dan Reformasi Birokrasi			64.998.000,00	KECAMATAN SRONO
	7.01.01.2.07	Pengadaan Barang Milik Daerah Penunjang Urusan Pemerintah Daerah	Cakupan barang milik daerah penunjang urusan pemerintah daerah				100 %	100 %	9.973.000,00	9.958.800,00	9.958.800,00	-14.200,00			-	9. Pemantapan Transformasi Digital dan Reformasi Birokrasi 9. Pemantapan Transformasi Digital dan Reformasi Birokrasi			9.973.000,00	KECAMATAN SRONO
	7.01.01.2.07.0006	Pengadaan Peralatan dan Mesin Lainnya																		
			Jumlah Unit Peralatan dan Mesin Lainnya yang Disediakan				1 Unit	1 Unit	9.973.000,00	9.958.800,00	9.958.800,00	-14.200,00	Kab. Banyuwangi, Srono, Semua Kel/Desa	PENDAPATAN ASLI DAERAH (PAD)	-	9. Pemantapan Transformasi Digital dan Reformasi Birokrasi 9. Pemantapan Transformasi Digital dan Reformasi Birokrasi			9.973.000,00	KECAMATAN SRONO
	7.01.01.2.08	Penyediaan Jasa Penunjang Urusan Pemerintahan Daerah	Cakupan jasa penunjang urusan pemerintahan daerah				100 %	100 %	69.775.175,00	132.775.175,00	132.775.175,00	63.000.000,00			-	9. Pemantapan Transformasi Digital dan Reformasi Birokrasi 9. Pemantapan Transformasi Digital dan Reformasi Birokrasi			69.775.175,00	KECAMATAN SRONO
	7.01.01.2.08.0001	Penyediaan Jasa Surat Menyurat																		
			Jumlah Laporan Penyediaan Jasa Surat Menyurat				1 Laporan	1 Laporan	2.000.000,00	2.000.000,00	2.000.000,00	0,00	Kab. Banyuwangi, Srono, Semua Kel/Desa	PENDAPATAN ASLI DAERAH (PAD)	-	9. Pemantapan Transformasi Digital dan Reformasi Birokrasi 9. Pemantapan Transformasi Digital dan Reformasi Birokrasi			2.000.000,00	KECAMATAN SRONO
	7.01.01.2.08.0002	Penyediaan Jasa Komunikasi, Sumber Daya Air dan Listrik																		
			Jumlah Laporan Penyediaan Jasa Komunikasi, Sumber Daya Air dan Listrik yang Disediakan				1 Laporan	1 Laporan	20.775.175,00	20.775.175,00	20.775.175,00	0,00	Kab. Banyuwangi, Srono, Semua Kel/Desa	PENDAPATAN ASLI DAERAH (PAD)	-	9. Pemantapan Transformasi Digital dan Reformasi Birokrasi 9. Pemantapan Transformasi Digital dan Reformasi Birokrasi			20.775.175,00	KECAMATAN SRONO
	7.01.01.2.08.0003	Penyediaan Jasa Peralatan dan Perlengkapan Kantor																		
			Jumlah Laporan Penyediaan Jasa Peralatan dan Perlengkapan Kantor yang Disediakan				1 Laporan	1 Laporan	5.000.000,00	5.000.000,00	5.000.000,00	0,00	Kab. Banyuwangi, Srono, Semua Kel/Desa	PENDAPATAN ASLI DAERAH (PAD)	-	9. Pemantapan Transformasi Digital dan Reformasi Birokrasi 9. Pemantapan Transformasi Digital dan Reformasi Birokrasi			5.000.000,00	KECAMATAN SRONO
7.01	KECAMATAN ADMINISTRASI								3.775.539.963,00	3.796.519.613,00	3.796.519.613,00	20.979.650,00							1.669.994.158,00	
	7.01.01.2.08.0004	Penyediaan Jasa Pelayanan Umum Kantor																		
			Jumlah Laporan Penyediaan Jasa Pelayanan Umum Kantor yang Disediakan				1 Laporan	1 Laporan	42.000.000,00	0,00	0,00	-42.000.000,00	Kab. Banyuwangi, Srono, Semua Kel/Desa	PENDAPATAN ASLI DAERAH (PAD)	-	9. Pemantapan Transformasi Digital dan Reformasi Birokrasi 9. Pemantapan Transformasi Digital dan Reformasi Birokrasi			0,00	KECAMATAN SRONO
7.01	KECAMATAN ADMINISTRASI								3.775.539.963,00	3.796.519.613,00	3.796.519.613,00	20.979.650,00							1.669.994.158,00	
	7.01.01.2.08.0004	Penyediaan Jasa Pelayanan Umum Kantor																		
7.01	KECAMATAN								3.775.539.963,00	3.796.519.613,00	3.796.519.613,00	20.979.650,00							1.669.994.158,00	
	7.01.01.2.09	Pemeliharaan Barang Milik Daerah Penunjang Urusan Pemerintahan Daerah	Cakupan barang milik daerah penunjang urusan pemerintahan daerah				100 %	100 %	36.190.300,00	36.189.300,00	36.189.300,00	-1.000,00			-	9. Pemantapan Transformasi Digital dan Reformasi Birokrasi 9. Pemantapan Transformasi Digital dan Reformasi Birokrasi			36.190.300,00	KECAMATAN SRONO
	7.01.01.2.09.0002	Penyediaan Jasa Pemeliharaan, Biaya Pemeliharaan, Pajak dan Perizinan Kendaraan Dinas Operasional atau Lapangan																		

NO	KODE	URUSAN / BIDANG URUSAN / PROGRAM / KEGIATAN / SUB KEGIATAN	INDIKATOR PROGRAM / KEGIATAN / SUB KEGIATAN	TARGET AKHIR PERIODE RENSTRA OPD	REALISASI CAPAIAN RENJA OPD TAHUN 2022	PRAKIRAAN CAPAIAN TARGET RENJA OPD TAHUN 2023	CAPAIAN KINERJA DAN KERANGKA PENDANAAN										KELOMPOK SASARAN	PRAKIRAAN MAJU RENCANA TAHUN 2025		PERANGKAT DAERAH PENANGGUNG JAWAB
							TARGET 2024		PAGU INDIKATIF (Rp)			Bertambah/Berkurang (10-12)	LOKASI	SUMBER DANA	PRIORITAS			TARGET	PAGU INDIKATIF (Rp)	
							SEBELUM	SESUDAH	RKPD 2024	APBD 2024	RKPD PERUBAHAN 2024				NASIONAL	DAERAH				
1	2	3	4	5	6	7	8	9	10	11	12	13	14	15	16	17	18	19	20	21
			Jumlah Kendaraan Dinas Operasional atau Lapangan yang Dipelihara dan Dibayarkan Pajak dan Perizinannya				1 Unit	1 Unit	19.990.300,00	19.989.300,00	19.989.300,00	-1.000,00	Kab. Banyuwangi, Srono, Semua Kel/Desa	PENDAPATAN ASLI DAERAH (PAD)	-	9. Pemantapan Transformasi Digital dan Reformasi Birokrasi 9. Pemantapan Transformasi Digital dan Reformasi Birokrasi			19.990.300,00	KECAMATAN SRONO
	7.01.01.2.09.0006	Pemeliharaan Peralatan dan Mesin Lainnya																		
			Jumlah Peralatan dan Mesin Lainnya yang Dipelihara				1 Unit	1 Unit	16.200.000,00	16.200.000,00	16.200.000,00	0,00	Kab. Banyuwangi, Srono, Semua Kel/Desa	PENDAPATAN ASLI DAERAH (PAD)	-	9. Pemantapan Transformasi Digital dan Reformasi Birokrasi 9. Pemantapan Transformasi Digital dan Reformasi Birokrasi			16.200.000,00	KECAMATAN SRONO
1.	7.01.02	PROGRAM PENYELENGGARAAN PEMERINTAHAN DAN PELAYANAN PUBLIK	Persentase sarana prasarana kecamatan dan kelurahan dalam kondisi baik Persentase sarana prasarana kecamatan dan kelurahan dalam kondisi baik				82,5 %	82,5 %	149.841.150,00	149.841.150,00	149.841.150,00	0,00							149.841.150,00	
	7.01.02.2.01	Koordinasi Penyelenggaraan Kegiatan Pemerintahan di Tingkat Kecamatan	Cakupan koordinasi penyelenggaraan kegiatan pemerintahan di tingkat kecamatan				100 %	100 %	139.841.150,00	139.841.150,00	139.841.150,00	0,00			-	9. Pemantapan Transformasi Digital dan Reformasi Birokrasi 9. Pemantapan Transformasi Digital dan Reformasi Birokrasi	-		139.841.150,00	KECAMATAN SRONO
	7.01.02.2.01.0002	Peningkatan Efektivitas Kegiatan Pemerintahan di Tingkat Kecamatan																		
			Jumlah Dokumen Peningkatan Efektivitas Kegiatan Pemerintahan di Tingkat Kecamatan				1 Dokumen	1 Dokumen	139.841.150,00	139.841.150,00	139.841.150,00	0,00	Kab. Banyuwangi, Srono, Semua Kel/Desa	PENDAPATAN ASLI DAERAH (PAD)	-	9. Pemantapan Transformasi Digital dan Reformasi Birokrasi 9. Pemantapan Transformasi Digital dan Reformasi Birokrasi			139.841.150,00	KECAMATAN SRONO
	7.01.02.2.02	Penyelenggaraan Urusan Pemerintahan yang Tidak Dilaksanakan oleh Unit Kerja Perangkat Daerah yang Ada di Kecamatan	Cakupan penyelenggaraan urusan pemerintahan yang tidak dilaksanakan oleh unit kerja perangkat daerah yang ada di kecamatan				100 %	100 %	10.000.000,00	10.000.000,00	10.000.000,00	0,00			-	9. Pemantapan Transformasi Digital dan Reformasi Birokrasi 9. Pemantapan Transformasi Digital dan Reformasi Birokrasi	-		10.000.000,00	KECAMATAN SRONO
	7.01.02.2.02.0001	Perencanaan Kegiatan Pelayanan kepada Masyarakat di Kecamatan																		
			Jumlah Dokumen Perencanaan Kegiatan Pelayanan kepada Masyarakat di Kecamatan				1 Dokumen	1 Dokumen	10.000.000,00	10.000.000,00	10.000.000,00	0,00	Kab. Banyuwangi, Srono, Semua Kel/Desa	PENDAPATAN ASLI DAERAH (PAD)	-	9. Pemantapan Transformasi Digital dan Reformasi Birokrasi 9. Pemantapan Transformasi Digital dan Reformasi Birokrasi			10.000.000,00	KECAMATAN SRONO
2.	7.01.03	PROGRAM PEMBERDAYAAN MASYARAKAT DESA DAN KELURAHAN	Persentase keterlibatan masyarakat dalam kegiatan pembangunan Persentase keterlibatan masyarakat dalam kegiatan pembangunan				27 %	27 %	949.451.500,00	915.101.500,00	915.101.500,00	0,00							949.451.500,00	
	7.01.03.2.01	Koordinasi Kegiatan Pemberdayaan Desa	Cakupan koordinasi kegiatan pemberdayaan desa				100 %	100 %	949.451.500,00	915.101.500,00	915.101.500,00	-34.350.000,00			-	9. Pemantapan Transformasi Digital dan Reformasi Birokrasi 9. Pemantapan Transformasi Digital dan Reformasi Birokrasi	-		949.451.500,00	KECAMATAN SRONO
	7.01.03.2.01.0003	Peningkatan Efektivitas Kegiatan Pemberdayaan Masyarakat di Wilayah Kecamatan																		
			Jumlah Laporan Peningkatan Efektivitas Kegiatan Pemberdayaan Masyarakat di Wilayah Kecamatan				1 Laporan	1 Laporan	949.451.500,00	915.101.500,00	915.101.500,00	-34.350.000,00	Kab. Banyuwangi, Srono, Semua Kel/Desa	PENDAPATAN ASLI DAERAH (PAD)	-	9. Pemantapan Transformasi Digital dan Reformasi Birokrasi 9. Pemantapan Transformasi Digital dan Reformasi Birokrasi			949.451.500,00	KECAMATAN SRONO
3.	7.01.04	PROGRAM KOORDINASI KETENTERAMAN DAN KETERTIBAN UMUM	Jumlah pelanggaran Perda dan Perbup di Kecamatan Jumlah pelanggaran Perda dan Perbup di Kecamatan				2 kasus	2 kasus	18.825.200,00	18.825.200,00	18.825.200,00	0,00							18.825.200,00	
	7.01.04.2.02	Koordinasi Penerapan dan Penegakan Peraturan Daerah dan Peraturan Kepala Daerah	-				-	-	18.825.200,00	18.825.200,00	18.825.200,00	0,00			-	9. Pemantapan Transformasi Digital dan Reformasi Birokrasi 9. Pemantapan Transformasi Digital dan Reformasi Birokrasi	-		18.825.200,00	KECAMATAN SRONO
	7.01.04.2.02.0001	Koordinasi/Sinergi dengan Perangkat Daerah yang Tugas dan Fungsinya di Bidang Penegakan Peraturan Perundang-Undangan dan/atau Kepolisian Negara Republik Indonesia																		
			Jumlah Laporan Koordinasi/Sinergi dengan Perangkat Daerah yang Tugas dan Fungsinya di Bidang Penegakan Peraturan Perundang-Undangan dan/atau Kepolisian Negara Republik Indonesia				1 Laporan	1 Laporan	18.825.200,00	18.825.200,00	18.825.200,00	0,00	Kab. Banyuwangi, Srono, Semua Kel/Desa	PENDAPATAN ASLI DAERAH (PAD)	-	9. Pemantapan Transformasi Digital dan Reformasi Birokrasi 9. Pemantapan Transformasi Digital dan Reformasi Birokrasi			18.825.200,00	KECAMATAN SRONO
4.	7.01.06	PROGRAM PEMBINAAN DAN PENGAWASAN PEMERINTAHAN DESA	Persentase laporan keuangan desa yang selesai tepat waktu persentase laporan keuangan desa yang selesai tepat waktu				90 %	90 %	13.350.400,00	13.350.400,00	13.350.400,00	0,00							13.350.400,00	
	7.01.06.2.01	Fasilitasi, Rekomendasi dan Koordinasi Pembinaan dan Pengawasan Pemerintahan Desa	Cakupan fasilitasi, rekomendasi dan koordinasi pembinaan dan pengawasan pemerintahan desa				100 %	100 %	13.350.400,00	13.350.400,00	13.350.400,00	0,00			-	9. Pemantapan Transformasi Digital dan Reformasi Birokrasi 9. Pemantapan Transformasi Digital dan Reformasi Birokrasi	-		13.350.400,00	KECAMATAN SRONO
	7.01.06.2.01.0003	Fasilitasi Pengelolaan Keuangan Desa dan Pendayagunaan Aset Desa																		

NO	KODE	URUSAN / BIDANG URUSAN / PROGRAM / KEGIATAN / SUB KEGIATAN	INDIKATOR PROGRAM / KEGIATAN / SUB KEGIATAN	TARGET AKHIR PERIODE RENSTRA OPD	REALISASI CAPAIAN RENJA OPD TAHUN 2022	PRAKIRAAN CAPAIAN TARGET RENJA OPD TAHUN 2023	CAPAIAN KINERJA DAN KERANGKA PENDANAAN										KELOMPOK SASARAN	PRAKIRAAN MAJU RENCANA TAHUN 2025		PERANGKAT DAERAH PENANGGUNG JAWAB
							TARGET 2024		PAGU INDIKATIF (Rp)			Bertambah/Berkurang (10-12)	LOKASI	SUMBER DANA	PRIORITAS			TARGET	PAGU INDIKATIF (Rp)	
							SEBELUM	SESUDAH	RKPD 2024	APBD 2024	RKPD PERUBAHAN 2024				NASIONAL	DAERAH				
1	2	3	4	5	6	7	8	9	10	11	12	13	14	15	16	17	18	19	20	21
			Jumlah Dokumen yang Difasilitasi dalam rangka Pengelolaan Keuangan Desa dan Pendayagunaan Aset Desa				1 Dokumen	1 Dokumen	13.350.400,00	13.350.400,00	13.350.400,00	0,00	Kab. Banyuwangi, Srono, Semua Kel/Desa	PENDAPATAN ASLI DAERAH (PAD)	-	9. Pemantapan Transformasi Digital dan Reformasi Birokrasi 9. Pemantapan Transformasi Digital dan Reformasi Birokrasi			13.350.400,00	KECAMATAN SRONO
		KECAMATAN MUNCAR							3.611.110.901,00	3.811.103.351,00	3.811.103.351,00	199.992.450,00							3.611.110.901,00	
	7	UNSUR KEWILAYAHAN							3.611.110.901,00	3.811.103.351,00	3.811.103.351,00	199.992.450,00							3.611.110.901,00	
	7.01	KECAMATAN							3.611.110.901,00	3.811.103.351,00	3.811.103.351,00	199.992.450,00							3.611.110.901,00	
1.	7.01.01	PROGRAM PENUNJANG URUSAN PEMERINTAHAN DAERAH KABUPATEN/KOTA	Persentase pemenuhan kebutuhan penunjang Perangkat Daerah Persentase pemenuhan kebutuhan penunjang Perangkat Daerah				94,5 % 94,5 %	94,5 % 94,5 %	2.683.947.801,00	2.900.040.251,00	2.900.040.251,00	0,00							2.683.947.801,00	
	7.01.01.2.01	Perencanaan, Penganggaran, dan Evaluasi Kinerja Perangkat Daerah	-				-	-	2.500.000,00	2.500.000,00	2.500.000,00	0,00					9. Pemantapan Transformasi Digital dan Reformasi Birokrasi 9. Pemantapan Transformasi Digital dan Reformasi Birokrasi		2.500.000,00	KECAMATAN MUNCAR
	7.01.01.2.01.0001	Penyusunan Dokumen Perencanaan Perangkat Daerah																		
			Jumlah Dokumen Perencanaan Perangkat Daerah				1 Dokumen	1 Dokumen	2.500.000,00	2.500.000,00	2.500.000,00	0,00	Kab. Banyuwangi, Semua Kecamatan, Semua Kel/Desa	PENDAPATAN ASLI DAERAH (PAD)	-	9. Pemantapan Transformasi Digital dan Reformasi Birokrasi 9. Pemantapan Transformasi Digital dan Reformasi Birokrasi			2.500.000,00	KECAMATAN MUNCAR
	7.01.01.2.02	Administrasi Keuangan Perangkat Daerah	Cakupan administrasi keuangan perangkat daerah				100 %	100 %	2.327.224.591,00	2.327.224.591,00	2.327.224.591,00	0,00					9. Pemantapan Transformasi Digital dan Reformasi Birokrasi 9. Pemantapan Transformasi Digital dan Reformasi Birokrasi		2.327.224.591,00	KECAMATAN MUNCAR
	7.01.01.2.02.0001	Penyediaan Gaji dan Tunjangan ASN																		
			Jumlah Orang yang Menerima Gaji dan Tunjangan ASN				1 Orang/bulan	16 Orang/bulan	2.327.224.591,00	2.327.224.591,00	2.327.224.591,00	0,00	Kab. Banyuwangi, Muncar, Semua Kel/Desa	DANA TRANSFER UMUM-DANA ALOKASI UMUM	-	9. Pemantapan Transformasi Digital dan Reformasi Birokrasi 9. Pemantapan Transformasi Digital dan Reformasi Birokrasi			2.327.224.591,00	KECAMATAN MUNCAR
	7.01.01.2.06	Administrasi Umum Perangkat Daerah	Cakupan administrasi umum perangkat daerah				100 %	100 %	134.745.600,00	150.839.850,00	150.839.850,00	16.094.250,00					9. Pemantapan Transformasi Digital dan Reformasi Birokrasi 9. Pemantapan Transformasi Digital dan Reformasi Birokrasi		134.745.600,00	KECAMATAN MUNCAR
	7.01.01.2.06.0001	Penyediaan Komponen Instalasi Listrik/Penerangan Bangunan Kantor																		
			Jumlah Paket Komponen Instalasi Listrik/Penerangan Bangunan Kantor yang Disediakan				1 Paket	1 Paket	8.000.000,00	7.999.500,00	7.999.500,00	-500,00	Kab. Banyuwangi, Muncar, Semua Kel/Desa	PENDAPATAN ASLI DAERAH (PAD)	-	9. Pemantapan Transformasi Digital dan Reformasi Birokrasi 9. Pemantapan Transformasi Digital dan Reformasi Birokrasi			8.000.000,00	KECAMATAN MUNCAR
	7.01.01.2.06.0002	Penyediaan Peralatan dan Perlengkapan Kantor																		
			Jumlah Paket Peralatan dan Perlengkapan Kantor yang Disediakan				1 Paket	1 Paket	20.257.400,00	20.257.400,00	20.257.400,00	0,00	Kab. Banyuwangi, Semua Kecamatan, Semua Kel/Desa	PENDAPATAN ASLI DAERAH (PAD)	-	-			20.257.400,00	KECAMATAN MUNCAR
	7.01.01.2.06.0003	Penyediaan Peralatan Rumah Tangga																		
			Jumlah Paket Peralatan Rumah Tangga yang Disediakan				1 Paket	1 Paket	8.000.000,00	7.999.950,00	7.999.950,00	-50,00	Kab. Banyuwangi, Muncar, Semua Kel/Desa	PENDAPATAN ASLI DAERAH (PAD)	-	9. Pemantapan Transformasi Digital dan Reformasi Birokrasi 9. Pemantapan Transformasi Digital dan Reformasi Birokrasi			8.000.000,00	KECAMATAN MUNCAR
	7.01.01.2.06.0004	Penyediaan Bahan Logistik Kantor																		
			Jumlah Paket Bahan Logistik Kantor yang Disediakan				1 Paket	1 Paket	22.490.200,00	33.000.000,00	33.000.000,00	10.509.800,00	Kab. Banyuwangi, Muncar, Semua Kel/Desa	PENDAPATAN ASLI DAERAH (PAD)	-	9. Pemantapan Transformasi Digital dan Reformasi Birokrasi 9. Pemantapan Transformasi Digital dan Reformasi Birokrasi			22.490.200,00	KECAMATAN MUNCAR
	7.01.01.2.06.0005	Penyediaan Barang Cetak dan Penggandaan																		
			Jumlah Paket Barang Cetak dan Penggandaan yang Disediakan				1 Paket	1 Paket	6.000.000,00	6.000.000,00	6.000.000,00	0,00	Kab. Banyuwangi, Muncar, Semua Kel/Desa	PENDAPATAN ASLI DAERAH (PAD)	-	9. Pemantapan Transformasi Digital dan Reformasi Birokrasi 9. Pemantapan Transformasi Digital dan Reformasi Birokrasi			6.000.000,00	KECAMATAN MUNCAR
	7.01.01.2.06.0009	Penyelenggaraan Rapat Koordinasi dan Konsultasi SKPD																		
			Jumlah Laporan Penyelenggaraan Rapat Koordinasi dan Konsultasi SKPD				1 Laporan	1 Laporan	69.998.000,00	75.583.000,00	75.583.000,00	5.585.000,00	Kab. Banyuwangi, Semua Kecamatan, Semua Kel/Desa	PENDAPATAN ASLI DAERAH (PAD)	-	9. Pemantapan Transformasi Digital dan Reformasi Birokrasi 9. Pemantapan Transformasi Digital dan Reformasi Birokrasi			69.998.000,00	KECAMATAN MUNCAR

NO	KODE	URUSAN / BIDANG URUSAN / PROGRAM / KEGIATAN / SUB KEGIATAN	INDIKATOR PROGRAM / KEGIATAN / SUB KEGIATAN	TARGET AKHIR PERIODE RENSTRA OPD	REALISASI CAPAIAN RENJA OPD TAHUN 2022	PRAKIRAAN CAPAIAN TARGET RENJA OPD TAHUN 2023	CAPAIAN KINERJA DAN KERANGKA PENDANAAN										KELOMPOK SASARAN	PRAKIRAAN MAJU RENCANA TAHUN 2025		PERANGKAT DAERAH PENANGGUNG JAWAB
							TARGET 2024		PAGU INDIKATIF (Rp)			Bertambah/Berkurang (10-12)	LOKASI	SUMBER DANA	PRIORITAS			TARGET	PAGU INDIKATIF (Rp)	
							SEBELUM	SESUDAH	RKPD 2024	APBD 2024	RKPD PERUBAHAN 2024				NASIONAL	DAERAH				
1	2	3	4	5	6	7	8	9	10	11	12	13	14	15	16	17	18	19	20	21
	7.01.01.2.07	Pengadaan Barang Milik Daerah Penunjang Urusan Pemerintahan Daerah	Cakupan barang milik daerah penunjang urusan pemerintahan daerah				-	100 %	0,00	200.000.000,00	200.000.000,00	200.000.000,00			-	9. Pemantapan Transformasi Digital dan Reformasi Birokrasi 9. Pemantapan Transformasi Digital dan Reformasi Birokrasi			0,00	KECAMATAN MUNCAR
	7.01.01.2.07.0009	Pengadaan Gedung Kantor atau Bangunan Lainnya																		
			Jumlah Unit Gedung Kantor atau Bangunan Lainnya yang Disediakan				-	1 Unit	0,00	200.000.000,00	200.000.000,00	200.000.000,00	Kab. Banyuwangi, Semua Kecamatan, Semua Kel/Desa	PENDAPATAN ASLI DAERAH (PAD)	-	9. Pemantapan Transformasi Digital dan Reformasi Birokrasi 9. Pemantapan Transformasi Digital dan Reformasi Birokrasi			0,00	KECAMATAN MUNCAR
	7.01.01.2.08	Penyediaan Jasa Penunjang Urusan Pemerintahan Daerah	Cakupan jasa penunjang urusan pemerintahan daerah				100 %	100 %	191.992.210,00	191.992.210,00	191.992.210,00	0,00			-	9. Pemantapan Transformasi Digital dan Reformasi Birokrasi 9. Pemantapan Transformasi Digital dan Reformasi Birokrasi			191.992.210,00	KECAMATAN MUNCAR
	7.01.01.2.08.0001	Penyediaan Jasa Surat Menyurat																		
			Jumlah Laporan Penyediaan Jasa Surat Menyurat				1 Laporan	1 Laporan	2.000.000,00	2.000.000,00	2.000.000,00	0,00	Kab. Banyuwangi, Muncar, Semua Kel/Desa	PENDAPATAN ASLI DAERAH (PAD)	-	9. Pemantapan Transformasi Digital dan Reformasi Birokrasi 9. Pemantapan Transformasi Digital dan Reformasi Birokrasi			2.000.000,00	KECAMATAN MUNCAR
	7.01.01.2.08.0002	Penyediaan Jasa Komunikasi, Sumber Daya Air dan Listrik																		
			Jumlah Laporan Penyediaan Jasa Komunikasi, Sumber Daya Air dan Listrik yang Disediakan				1 Laporan	1 Laporan	61.992.210,00	61.992.210,00	61.992.210,00	0,00	Kab. Banyuwangi, Muncar, Semua Kel/Desa	PENDAPATAN ASLI DAERAH (PAD)	-	9. Pemantapan Transformasi Digital dan Reformasi Birokrasi 9. Pemantapan Transformasi Digital dan Reformasi Birokrasi			61.992.210,00	KECAMATAN MUNCAR
	7.01.01.2.08.0003	Penyediaan Jasa Peralatan dan Perlengkapan Kantor																		
			Jumlah Laporan Penyediaan Jasa Peralatan dan Perlengkapan Kantor yang Disediakan				1 Laporan	1 Laporan	5.000.000,00	5.000.000,00	5.000.000,00	0,00	Kab. Banyuwangi, Muncar, Semua Kel/Desa	PENDAPATAN ASLI DAERAH (PAD)	-	9. Pemantapan Transformasi Digital dan Reformasi Birokrasi 9. Pemantapan Transformasi Digital dan Reformasi Birokrasi			5.000.000,00	KECAMATAN MUNCAR
	7.01.01.2.08.0004	Penyediaan Jasa Pelayanan Umum Kantor																		
			Jumlah Laporan Penyediaan Jasa Pelayanan Umum Kantor yang Disediakan				1 Laporan	1 Laporan	123.000.000,00	123.000.000,00	123.000.000,00	0,00	Kab. Banyuwangi, Muncar, Semua Kel/Desa	PENDAPATAN ASLI DAERAH (PAD)	-	9. Pemantapan Transformasi Digital dan Reformasi Birokrasi 9. Pemantapan Transformasi Digital dan Reformasi Birokrasi			123.000.000,00	KECAMATAN MUNCAR
	7.01.01.2.09	Pemeliharaan Barang Milik Daerah Penunjang Urusan Pemerintahan Daerah	-				100 %	-	27.485.400,00	27.483.600,00	27.483.600,00	-1.800,00			-	9. Pemantapan Transformasi Digital dan Reformasi Birokrasi 9. Pemantapan Transformasi Digital dan Reformasi Birokrasi			27.485.400,00	KECAMATAN MUNCAR
	7.01.01.2.09.0002	Penyediaan Jasa Pemeliharaan, Biaya Pemeliharaan, Pajak dan Perizinan Kendaraan Dinas Operasional atau Lapangan																		
			Jumlah Kendaraan Dinas Operasional atau Lapangan yang Dipelihara dan Dibayarkan Pajak dan Perizinannya				1 Unit	1 Unit	19.992.400,00	19.990.600,00	19.990.600,00	-1.800,00	Kab. Banyuwangi, Muncar, Semua Kel/Desa	PENDAPATAN ASLI DAERAH (PAD)	-	9. Pemantapan Transformasi Digital dan Reformasi Birokrasi 9. Pemantapan Transformasi Digital dan Reformasi Birokrasi			19.992.400,00	KECAMATAN MUNCAR
	7	NON URUSAN							3.611.110.901,00	3.811.103.351,00	3.811.103.351,00	199.992.450,00							3.611.110.901,00	
	7.01	URUSAN PEMERINTAHAN BIDANG XX							3.611.110.901,00	3.811.103.351,00	3.811.103.351,00	199.992.450,00							3.611.110.901,00	
	7.01.01.2.09.0006	Pemeliharaan Peralatan dan Mesin Lainnya																		
			Jumlah Peralatan dan Mesin Lainnya yang Dipelihara				1 Unit	1 Unit	7.493.000,00	0,00	0,00	-7.493.000,00	Kab. Banyuwangi, Muncar, Semua Kel/Desa	PENDAPATAN ASLI DAERAH (PAD)	-	-			0,00	KECAMATAN MUNCAR
	7	UNSUR KEWILAYAHAN							3.611.110.901,00	3.811.103.351,00	3.811.103.351,00	199.992.450,00							3.611.110.901,00	
	7.01	KECAMATAN							3.611.110.901,00	3.811.103.351,00	3.811.103.351,00	199.992.450,00							3.611.110.901,00	
	7.01.01.2.09.0006	Pemeliharaan Peralatan dan Mesin Lainnya																		
1.	7.01.02	PROGRAM PENYELENGGARAAN PEMERINTAHAN DAN PELAYANAN PUBLIK	Persentase sarana prasarana kecamatan dan kelurahan dalam kondisi baik Persentase sarana prasarana kecamatan dan kelurahan dalam kondisi baik				82,5 % 82,5 %	82,5 % 82,5 %	159.280.900,00	159.280.900,00	159.280.900,00	0,00							159.280.900,00	
	7.01.02.2.01	Koordinasi Penyelenggaraan Kegiatan Pemerintahan di Tingkat Kecamatan	Cakupan koordinasi penyelenggaraan kegiatan pemerintahan di tingkat kecamatan				100 %	100 %	149.280.900,00	149.280.900,00	149.280.900,00	0,00			-	9. Pemantapan Transformasi Digital dan Reformasi Birokrasi 9. Pemantapan Transformasi Digital dan Reformasi Birokrasi			149.280.900,00	KECAMATAN MUNCAR
	7.01.02.2.01.0002	Peningkatan Efektifitas Kegiatan Pemerintahan di Tingkat Kecamatan																		

NO	KODE	URUSAN / BIDANG URUSAN / PROGRAM / KEGIATAN / SUB KEGIATAN	INDIKATOR PROGRAM / KEGIATAN / SUB KEGIATAN	TARGET AKHIR PERIODE RENSTRA OPD	REALISASI CAPAIAN RENJA OPD TAHUN 2022	PRAKIRAAN CAPAIAN TARGET RENJA OPD TAHUN 2023	CAPAIAN KINERJA DAN KERANGKA PENDANAAN										KELOMPOK SASARAN	PRAKIRAAN MAJU RENCANA TAHUN 2025		PERANGKAT DAERAH PENANGGUNG JAWAB
							TARGET 2024		PAGU INDIKATIF (Rp)			Bertambah/Berkurang (10-12)	LOKASI	SUMBER DANA	PRIORITAS			TARGET	PAGU INDIKATIF (Rp)	
							SEBELUM	SESUDAH	RKPD 2024	APBD 2024	RKPD PERUBAHAN 2024				NASIONAL	DAERAH				
1	2	3	4	5	6	7	8	9	10	11	12	13	14	15	16	17	18	19	20	21
			Jumlah Dokumen Peningkatan Efektifitas Kegiatan Pemerintahan di Tingkat Kecamatan				1 Dokumen	1 Dokumen	149.280.900,00	149.280.900,00	149.280.900,00	0,00	Kab. Banyuwangi, Muncar, Semua Kel/Desa	PENDAPATAN ASLI DAERAH (PAD)	-	9. Pemantapan Transformasi Digital dan Reformasi Birokrasi 9. Pemantapan Transformasi Digital dan Reformasi Birokrasi			149.280.900,00	KECAMATAN MUNCAR
	7.01.02.2.02	Penyelenggaraan Urusan Pemerintahan yang Tidak Dilaksanakan oleh Unit Kerja Perangkat Daerah yang Ada di Kecamatan	Cakupan penyelenggaraan urusan pemerintahan yang tidak dilaksanakan oleh unit kerja perangkat daerah yang ada di kecamatan				100 %	100 %	10.000.000,00	10.000.000,00	10.000.000,00	0,00			-	9. Pemantapan Transformasi Digital dan Reformasi Birokrasi 9. Pemantapan Transformasi Digital dan Reformasi Birokrasi			10.000.000,00	KECAMATAN MUNCAR
	7.01.02.2.02.0001	Perencanaan Kegiatan Pelayanan kepada Masyarakat di Kecamatan																		
			Jumlah Dokumen Perencanaan Kegiatan Pelayanan kepada Masyarakat di Kecamatan				1 Dokumen	1 Dokumen	10.000.000,00	10.000.000,00	10.000.000,00	0,00	Kab. Banyuwangi, Muncar, Semua Kel/Desa	PENDAPATAN ASLI DAERAH (PAD)	-	9. Pemantapan Transformasi Digital dan Reformasi Birokrasi 9. Pemantapan Transformasi Digital dan Reformasi Birokrasi			10.000.000,00	KECAMATAN MUNCAR
2.	7.01.03	PROGRAM PEMBERDAYAAN MASYARAKAT DESA DAN KELURAHAN	Persentase keterlibatan masyarakat dalam kegiatan pembangunan Persentase keterlibatan masyarakat dalam kegiatan pembangunan				27 27 % %	27 27 % %	735.706.500,00	729.406.500,00	729.406.500,00	0,00							735.706.500,00	
	7.01.03.2.01	Koordinasi Kegiatan Pemberdayaan Desa	Cakupan koordinasi kegiatan pemberdayaan desa				100 %	100 %	735.706.500,00	729.406.500,00	729.406.500,00	-6.300.000,00			-	9. Pemantapan Transformasi Digital dan Reformasi Birokrasi 9. Pemantapan Transformasi Digital dan Reformasi Birokrasi			735.706.500,00	KECAMATAN MUNCAR
	7.01.03.2.01.0003	Peningkatan Efektifitas Kegiatan Pemberdayaan Masyarakat di Wilayah Kecamatan																		
			Jumlah Laporan Peningkatan Efektifitas Kegiatan Pemberdayaan Masyarakat di Wilayah Kecamatan				1 Laporan	1 Laporan	735.706.500,00	729.406.500,00	729.406.500,00	-6.300.000,00	Kab. Banyuwangi, Muncar, Semua Kel/Desa	PENDAPATAN ASLI DAERAH (PAD)	-	9. Pemantapan Transformasi Digital dan Reformasi Birokrasi 9. Pemantapan Transformasi Digital dan Reformasi Birokrasi			735.706.500,00	KECAMATAN MUNCAR
3.	7.01.04	PROGRAM KOORDINASI KETENTRAMAN DAN KETERTIBAN UMUM	Jumlah pelanggaran Perda dan Perbup di Kecamatan Jumlah pelanggaran Perda dan Perbup di Kecamatan				2 2 Kasus Kasus	2 2 Kasus Kasus	18.825.200,00	13.225.200,00	13.225.200,00	0,00							18.825.200,00	
	7.01.04.2.02	Koordinasi Penerapan dan Penegakan Peraturan Daerah dan Peraturan Kepala Daerah	-				-	-	18.825.200,00	13.225.200,00	13.225.200,00	-5.600.000,00			-	-			18.825.200,00	KECAMATAN MUNCAR
	7.01.04.2.02.0001	Koordinasi/Sinergi dengan Perangkat Daerah yang Tugas dan Fungsinya di Bidang Penegakan Peraturan Perundang-Undangan dan/atau Kepolisian Negara Republik Indonesia																		
			Jumlah Laporan Koordinasi/Sinergi dengan Perangkat Daerah yang Tugas dan Fungsinya di Bidang Penegakan Peraturan Perundang-Undangan dan/atau Kepolisian Negara Republik Indonesia				1 Laporan	1 Laporan	18.825.200,00	13.225.200,00	13.225.200,00	-5.600.000,00	Kab. Banyuwangi, Muncar, Semua Kel/Desa	PENDAPATAN ASLI DAERAH (PAD)	-	-			18.825.200,00	KECAMATAN MUNCAR
4.	7.01.06	PROGRAM PEMBINAAN DAN PENGAWASAN PEMERINTAHAN DESA	Persentase laporan keuangan desa yang selesai tepat waktu Persentase laporan keuangan desa yang selesai tepat waktu				90 90 % %	90 90 % %	13.350.500,00	9.150.500,00	9.150.500,00	0,00							13.350.500,00	
	7.01.06.2.01	Fasilitasi, Rekomendasi dan Koordinasi Pembinaan dan Pengawasan Pemerintahan Desa	Cakupan fasilitasi, rekomendasi dan koordinasi pembinaan dan pengawasan pemerintahan desa				100 %	100 %	13.350.500,00	9.150.500,00	9.150.500,00	-4.200.000,00			-	9. Pemantapan Transformasi Digital dan Reformasi Birokrasi 9. Pemantapan Transformasi Digital dan Reformasi Birokrasi			13.350.500,00	KECAMATAN MUNCAR
	7.01.06.2.01.0003	Fasilitasi Pengelolaan Keuangan Desa dan Pendayagunaan Aset Desa																		
			Jumlah Dokumen yang Difasilitasi dalam rangka Pengelolaan Keuangan Desa dan Pendayagunaan Aset Desa				1 Dokumen	1 Dokumen	13.350.500,00	9.150.500,00	9.150.500,00	-4.200.000,00	Kab. Banyuwangi, Muncar, Semua Kel/Desa	PENDAPATAN ASLI DAERAH (PAD)	-	9. Pemantapan Transformasi Digital dan Reformasi Birokrasi 9. Pemantapan Transformasi Digital dan Reformasi Birokrasi			13.350.500,00	KECAMATAN MUNCAR
KECAMATAN CLURING									4.182.442.380,00	4.184.126.026,00	4.184.126.026,00	1.683.646,00								4.182.442.380,00
UNSUR KEWILAYAHAN									4.182.442.380,00	4.184.126.026,00	4.184.126.026,00	1.683.646,00								4.182.442.380,00
KECAMATAN									4.182.442.380,00	4.184.126.026,00	4.184.126.026,00	1.683.646,00								4.182.442.380,00
1.	7.01.01	PROGRAM PENUNJANG URUSAN PEMERINTAHAN DAERAH KABUPATEN/KOTA	Persentase pemenuhan kebutuhan penunjang Perangkat Daerah				94,5 94,5 % %	94,5	2.884.623.680,00	2.886.308.126,00	2.886.308.126,00	0,00							2.884.623.680,00	
	7.01.01.2.01	Perencanaan, Penganggaran, dan Evaluasi Kinerja Perangkat Daerah	Cakupan Perencanaan, Penganggaran, dan Evaluasi Kinerja Perangkat Daerah				100 %	100 %	2.500.000,00	2.500.000,00	2.500.000,00	0,00			-	9. Pemantapan Transformasi Digital dan Reformasi Birokrasi 9. Pemantapan Transformasi Digital dan Reformasi Birokrasi			2.500.000,00	KECAMATAN CLURING
	7.01.01.2.01.0001	Penyusunan Dokumen Perencanaan Perangkat Daerah																		
			Jumlah Dokumen Perencanaan Perangkat Daerah				1 Dokumen	1 Dokumen	2.500.000,00	2.500.000,00	2.500.000,00	0,00	Kab. Banyuwangi, Cluring, Semua Kel/Desa	PENDAPATAN ASLI DAERAH (PAD)	-	9. Pemantapan Transformasi Digital dan Reformasi Birokrasi 9. Pemantapan Transformasi Digital dan Reformasi Birokrasi			2.500.000,00	KECAMATAN CLURING

NO	KODE	URUSAN / BIDANG URUSAN / PROGRAM / KEGIATAN / SUB KEGIATAN	INDIKATOR PROGRAM / KEGIATAN / SUB KEGIATAN	TARGET AKHIR PERIODE RENSTRA OPD	REALISASI CAPAIAN RENJA OPD TAHUN 2022	PRAKIRAAN CAPAIAN TARGET RENJA OPD TAHUN 2023	CAPAIAN KINERJA DAN KERANGKA PENDANAAN										KELOMPOK SASARAN	PRAKIRAAN MAJU RENCANA TAHUN 2025		PERANGKAT DAERAH PENANGGUNG JAWAB	
							TARGET 2024		PAGU INDIKATIF (Rp)			Bertambah/Berkurang (10-12)	LOKASI	SUMBER DANA	PRIORITAS			TARGET	PAGU INDIKATIF (Rp)		
							SEBELUM	SESUDAH	RKPD 2024	APBD 2024	RKPD PERUBAHAN 2024				NASIONAL	DAERAH					
1	2	3	4	5	6	7	8	9	10	11	12	13	14	15	16	17	18	19	20	21	
	7.01.01.2.02	Administrasi Keuangan Perangkat Daerah	Cakupan administrasi keuangan perangkat daerah				100 %	100 %	2.522.224.166,00	2.522.224.166,00	2.522.224.166,00	0,00			-	9. Pemantapan Transformasi Digital dan Reformasi Birokrasi 9. Pemantapan Transformasi Digital dan Reformasi Birokrasi			2.522.224.166,00	KECAMATAN CLURING	
	7.01.01.2.02.0001	Penyediaan Gaji dan Tunjangan ASN																			
			Jumlah Orang yang Menerima Gaji dan Tunjangan ASN				143 Orang/bulan	16 Orang/bulan	2.522.224.166,00	2.522.224.166,00	2.522.224.166,00	0,00	Kab. Banyuwangi, Cluring, Semua Kel/Desa	DANA TRANSFER UMUM-DANA ALOKASI UMUM	-	9. Pemantapan Transformasi Digital dan Reformasi Birokrasi 9. Pemantapan Transformasi Digital dan Reformasi Birokrasi			2.522.224.166,00	KECAMATAN CLURING	
	7.01.01.2.06	Administrasi Umum Perangkat Daerah	Cakupan administrasi umum perangkat daerah				100 %	100 %	126.999.500,00	126.975.200,00	126.975.200,00	-24.300,00			-	9. Pemantapan Transformasi Digital dan Reformasi Birokrasi 9. Pemantapan Transformasi Digital dan Reformasi Birokrasi			126.999.500,00	KECAMATAN CLURING	
	7.01.01.2.06.0001	Penyediaan Komponen Instalasi Listrik/Penerangan Bangunan Kantor																			
			Jumlah Paket Komponen Instalasi Listrik/Penerangan Bangunan Kantor yang Disediakan				1 Paket	1 Paket	8.000.000,00	7.999.500,00	7.999.500,00	-500,00	Kab. Banyuwangi, Cluring, Semua Kel/Desa	PENDAPATAN ASLI DAERAH (PAD)	-	9. Pemantapan Transformasi Digital dan Reformasi Birokrasi 9. Pemantapan Transformasi Digital dan Reformasi Birokrasi			8.000.000,00	KECAMATAN CLURING	
	7.01.01.2.06.0002	Penyediaan Peralatan dan Perlengkapan Kantor																			
			Jumlah Paket Peralatan dan Perlengkapan Kantor yang Disediakan				1 Paket	1 Paket	19.999.500,00	19.998.450,00	19.998.450,00	-1.050,00	Kab. Banyuwangi, Cluring, Semua Kel/Desa	PENDAPATAN ASLI DAERAH (PAD)	-	9. Pemantapan Transformasi Digital dan Reformasi Birokrasi 9. Pemantapan Transformasi Digital dan Reformasi Birokrasi			19.999.500,00	KECAMATAN CLURING	
	7.01.01.2.06.0003	Penyediaan Peralatan Rumah Tangga																			
			Jumlah Paket Peralatan Rumah Tangga yang Disediakan				1 Paket	1 Paket	8.000.000,00	7.999.450,00	7.999.450,00	-550,00	Kab. Banyuwangi, Cluring, Semua Kel/Desa	PENDAPATAN ASLI DAERAH (PAD)	-	9. Pemantapan Transformasi Digital dan Reformasi Birokrasi 9. Pemantapan Transformasi Digital dan Reformasi Birokrasi			8.000.000,00	KECAMATAN CLURING	
	7.01.01.2.06.0004	Penyediaan Bahan Logistik Kantor																			
			Jumlah Paket Bahan Logistik Kantor yang Disediakan				1 Paket	1 Paket	20.000.000,00	19.988.300,00	19.988.300,00	-11.700,00	Kab. Banyuwangi, Cluring, Semua Kel/Desa	PENDAPATAN ASLI DAERAH (PAD)	-	9. Pemantapan Transformasi Digital dan Reformasi Birokrasi 9. Pemantapan Transformasi Digital dan Reformasi Birokrasi			20.000.000,00	KECAMATAN CLURING	
	7.01.01.2.06.0005	Penyediaan Barang Cetak dan Penggandaan																			
			Jumlah Paket Barang Cetak dan Penggandaan yang Disediakan				1 Paket	1 Paket	6.000.000,00	5.999.500,00	5.999.500,00	-500,00	Kab. Banyuwangi, Cluring, Semua Kel/Desa	PENDAPATAN ASLI DAERAH (PAD)	-	9. Pemantapan Transformasi Digital dan Reformasi Birokrasi 9. Pemantapan Transformasi Digital dan Reformasi Birokrasi			6.000.000,00	KECAMATAN CLURING	
	7.01.01.2.06.0009	Penyelenggaraan Rapat Koordinasi dan Konsultasi SKPD																			
			Jumlah Laporan Penyelenggaraan Rapat Koordinasi dan Konsultasi SKPD				1 Laporan	1 Laporan	65.000.000,00	64.990.000,00	64.990.000,00	-10.000,00	Kab. Banyuwangi, Cluring, Semua Kel/Desa	PENDAPATAN ASLI DAERAH (PAD)	-	9. Pemantapan Transformasi Digital dan Reformasi Birokrasi 9. Pemantapan Transformasi Digital dan Reformasi Birokrasi			65.000.000,00	KECAMATAN CLURING	
	7.01.01.2.07	Pengadaan Barang Milik Daerah Penunjang Urusan Pemerintah Daerah	-				-	-	0,00	9.961.600,00	9.961.600,00	9.961.600,00			-	9. Pemantapan Transformasi Digital dan Reformasi Birokrasi 9. Pemantapan Transformasi Digital dan Reformasi Birokrasi			0,00	KECAMATAN CLURING	
	7.01.01.2.07.0005	Pengadaan Mebel																			
			Jumlah Paket Mebel yang Disediakan				-	1 Unit	0,00	9.961.600,00	9.961.600,00	9.961.600,00		Kab. Banyuwangi, Semua Kecamatan, Semua Kel/Desa	PENDAPATAN ASLI DAERAH (PAD)	-	9. Pemantapan Transformasi Digital dan Reformasi Birokrasi 9. Pemantapan Transformasi Digital dan Reformasi Birokrasi			0,00	KECAMATAN CLURING
	7.01.01.2.08	Penyediaan Jasa Penunjang Urusan Pemerintahan Daerah	Cakupan jasa penunjang urusan pemerintahan daerah				100 %	100 %	192.947.914,00	194.746.160,00	194.746.160,00	1.798.246,00			-	9. Pemantapan Transformasi Digital dan Reformasi Birokrasi 9. Pemantapan Transformasi Digital dan Reformasi Birokrasi			192.947.914,00	KECAMATAN CLURING	
	7.01.01.2.08.0001	Penyediaan Jasa Surat Menyurat																			
			Jumlah Laporan Penyediaan Jasa Surat Menyurat				1 Laporan	1 Laporan	2.000.000,00	2.000.000,00	2.000.000,00	0,00	Kab. Banyuwangi, Cluring, Semua Kel/Desa	PENDAPATAN ASLI DAERAH (PAD)	-	9. Pemantapan Transformasi Digital dan Reformasi Birokrasi 9. Pemantapan Transformasi Digital dan Reformasi Birokrasi			2.000.000,00	KECAMATAN CLURING	
	7.01.01.2.08.0002	Penyediaan Jasa Komunikasi, Sumber Daya Air dan Listrik																			

NO	KODE	URUSAN / BIDANG URUSAN / PROGRAM / KEGIATAN / SUB KEGIATAN	INDIKATOR PROGRAM / KEGIATAN / SUB KEGIATAN	TARGET AKHIR PERIODE RENSTRA OPD	REALISASI CAPAIAN RENJA OPD TAHUN 2022	PRAKIRAAN CAPAIAN TARGET RENJA OPD TAHUN 2023	CAPAIAN KINERJA DAN KERANGKA PENDANAAN										KELOMPOK SASARAN	PRAKIRAAN MAJU RENCANA TAHUN 2025		PERANGKAT DAERAH PENANGGUNG JAWAB
							TARGET 2024		PAGU INDIKATIF (Rp)			Bertambah/Berkurang (10-12)	LOKASI	SUMBER DANA	PRIORITAS			TARGET	PAGU INDIKATIF (Rp)	
							SEBELUM	SESUDAH	RKPD 2024	APBD 2024	RKPD PERUBAHAN 2024				NASIONAL	DAERAH				
1	2	3	4	5	6	7	8	9	10	11	12	13	14	15	16	17	18	19	20	21
			Jumlah Laporan Penyediaan Jasa Komunikasi, Sumber Daya Air dan Listrik yang Disediakan				1 Laporan	1 Laporan	43.747.914,00	43.746.660,00	43.746.660,00	-1.254,00	Kab. Banyuwangi, Semua Kecamatan, Semua Kel/Desa	PENDAPATAN ASLI DAERAH (PAD)	-	9. Pemantapan Transformasi Digital dan Reformasi Birokrasi 9. Pemantapan Transformasi Digital dan Reformasi Birokrasi			43.747.914,00	KECAMATAN CLURING
	7.01.01.2.08.0003	Penyediaan Jasa Peralatan dan Perlengkapan Kantor																		
			Jumlah Laporan Penyediaan Jasa Peralatan dan Perlengkapan Kantor yang Disediakan				1 Laporan	1 Laporan	5.000.000,00	4.999.500,00	4.999.500,00	-500,00	Kab. Banyuwangi, Cluring, Semua Kel/Desa	PENDAPATAN ASLI DAERAH (PAD)	-	9. Pemantapan Transformasi Digital dan Reformasi Birokrasi 9. Pemantapan Transformasi Digital dan Reformasi Birokrasi			5.000.000,00	KECAMATAN CLURING
	7.01.01.2.08.0004	Penyediaan Jasa Pelayanan Umum Kantor																		
			Jumlah Laporan Penyediaan Jasa Pelayanan Umum Kantor yang Disediakan				1 Laporan	1 Laporan	142.200.000,00	144.000.000,00	144.000.000,00	1.800.000,00	Kab. Banyuwangi, Cluring, Semua Kel/Desa	PENDAPATAN ASLI DAERAH (PAD)	-	9. Pemantapan Transformasi Digital dan Reformasi Birokrasi 9. Pemantapan Transformasi Digital dan Reformasi Birokrasi			142.200.000,00	KECAMATAN CLURING
	7.01.01.2.09	Pemeliharaan Barang Milik Daerah Penunjang Urusan Pemerintahan Daerah	Cakupan barang milik daerah penunjang urusan pemerintahan daerah				100 %	100 %	39.952.100,00	29.901.000,00	29.901.000,00	-10.051.100,00			-	9. Pemantapan Transformasi Digital dan Reformasi Birokrasi 9. Pemantapan Transformasi Digital dan Reformasi Birokrasi			39.952.100,00	KECAMATAN CLURING
	7.01.01.2.09.0002	Penyediaan Jasa Pemeliharaan, Biaya Pemeliharaan, Pajak dan Perizinan Kendaraan Dinas Operasional atau Lapangan																		
			Jumlah Kendaraan Dinas Operasional atau Lapangan yang Dipelihara dan Dibayarkan Pajak dan Perizinannya				1 Unit	1 Unit	19.982.100,00	19.976.000,00	19.976.000,00	-6.100,00	Kab. Banyuwangi, Cluring, Semua Kel/Desa	PENDAPATAN ASLI DAERAH (PAD)	-	9. Pemantapan Transformasi Digital dan Reformasi Birokrasi 9. Pemantapan Transformasi Digital dan Reformasi Birokrasi			19.982.100,00	KECAMATAN CLURING
	7.01.01.2.09.0005	Pemeliharaan Mebel																		
			Jumlah Mebel yang Dipelihara				6 Unit	6 Unit	10.000.000,00	0,00	0,00	-10.000.000,00	Kab. Banyuwangi, Cluring, Semua Kel/Desa	PENDAPATAN ASLI DAERAH (PAD)	-	9. Pemantapan Transformasi Digital dan Reformasi Birokrasi 9. Pemantapan Transformasi Digital dan Reformasi Birokrasi			10.000.000,00	KECAMATAN CLURING
	7.01.01.2.09.0006	Pemeliharaan Peralatan dan Mesin Lainnya																		
			Jumlah Peralatan dan Mesin Lainnya yang Dipelihara				8 Unit	8 Unit	9.970.000,00	9.925.000,00	9.925.000,00	-45.000,00	Kab. Banyuwangi, Cluring, Semua Kel/Desa	PENDAPATAN ASLI DAERAH (PAD)	-	9. Pemantapan Transformasi Digital dan Reformasi Birokrasi 9. Pemantapan Transformasi Digital dan Reformasi Birokrasi			9.970.000,00	KECAMATAN CLURING
2.	7.01.02	PROGRAM PENYELENGGARAAN PEMERINTAHAN DAN PELAYANAN PUBLIK	Persentase sarana prasarana kecamatan dan kelurahan dalam kondisi baik				82,5 %	82,5 %	159.282.000,00	159.282.000,00	159.282.000,00	0,00							159.282.000,00	
	7.01.02.2.01	Koordinasi Penyelenggaraan Kegiatan Pemerintahan di Tingkat Kecamatan	Cakupan koordinasi penyelenggaraan kegiatan pemerintahan di tingkat kecamatan				100 %	100 %	149.282.000,00	149.282.000,00	149.282.000,00	0,00			-	9. Pemantapan Transformasi Digital dan Reformasi Birokrasi 9. Pemantapan Transformasi Digital dan Reformasi Birokrasi			149.282.000,00	KECAMATAN CLURING
	7.01.02.2.01.0002	Peningkatan Efektifitas Kegiatan Pemerintahan di Tingkat Kecamatan																		
			Jumlah Dokumen Peningkatan Efektifitas Kegiatan Pemerintahan di Tingkat Kecamatan				1 Dokumen	1 Dokumen	149.282.000,00	149.282.000,00	149.282.000,00	0,00	Kab. Banyuwangi, Cluring, Semua Kel/Desa	PENDAPATAN ASLI DAERAH (PAD)	-	9. Pemantapan Transformasi Digital dan Reformasi Birokrasi 9. Pemantapan Transformasi Digital dan Reformasi Birokrasi			149.282.000,00	KECAMATAN CLURING
	7.01.02.2.02	Penyelenggaraan Urusan Pemerintahan yang Tidak Dilaksanakan oleh Unit Kerja Perangkat Daerah yang Ada di Kecamatan	Cakupan penyelenggaraan urusan pemerintahan yang tidak dilaksanakan oleh unit kerja perangkat daerah yang ada di kecamatan				100 %	100 %	10.000.000,00	10.000.000,00	10.000.000,00	0,00			-	9. Pemantapan Transformasi Digital dan Reformasi Birokrasi 9. Pemantapan Transformasi Digital dan Reformasi Birokrasi			10.000.000,00	KECAMATAN CLURING
	7.01.02.2.02.0001	Perencanaan Kegiatan Pelayanan kepada Masyarakat di Kecamatan																		
			Jumlah Dokumen Perencanaan Kegiatan Pelayanan kepada Masyarakat di Kecamatan				1 Dokumen	1 Dokumen	10.000.000,00	10.000.000,00	10.000.000,00	0,00	Kab. Banyuwangi, Cluring, Semua Kel/Desa	PENDAPATAN ASLI DAERAH (PAD)	-	9. Pemantapan Transformasi Digital dan Reformasi Birokrasi 9. Pemantapan Transformasi Digital dan Reformasi Birokrasi			10.000.000,00	KECAMATAN CLURING
3.	7.01.03	PROGRAM PEMBERDAYAAN MASYARAKAT DESA DAN KELURAHAN	Persentase keterlibatan masyarakat dalam kegiatan pembangunan				27 %	27 %	1.113.233.400,00	1.113.233.050,00	1.113.233.050,00	0,00							1.113.233.400,00	
	7.01.03.2.01	Koordinasi Kegiatan Pemberdayaan Desa	Cakupan koordinasi kegiatan pemberdayaan desa				100 %	100 %	1.113.233.400,00	1.113.233.050,00	1.113.233.050,00	-350,00			-	9. Pemantapan Transformasi Digital dan Reformasi Birokrasi 9. Pemantapan Transformasi Digital dan Reformasi Birokrasi			1.113.233.400,00	KECAMATAN CLURING
	7.01.03.2.01.0003	Peningkatan Efektifitas Kegiatan Pemberdayaan Masyarakat di Wilayah Kecamatan																		

NO	KODE	URUSAN / BIDANG URUSAN / PROGRAM / KEGIATAN / SUB KEGIATAN	INDIKATOR PROGRAM / KEGIATAN / SUB KEGIATAN	TARGET AKHIR PERIODE RENSTRA OPD	REALISASI CAPAIAN RENJA OPD TAHUN 2022	PRAKIRAAN CAPAIAN TARGET RENJA OPD TAHUN 2023	CAPAIAN KINERJA DAN KERANGKA PENDANAAN										KELOMPOK SASARAN	PRAKIRAAN MAJU RENCANA TAHUN 2025		PERANGKAT DAERAH PENANGGUNG JAWAB	
							TARGET 2024		PAGU INDIKATIF (Rp)			Bertambah/Berkurang (10-12)	LOKASI	SUMBER DANA	PRIORITAS			TARGET	PAGU INDIKATIF (Rp)		
							SEBELUM	SESUDAH	RKPD 2024	APBD 2024	RKPD PERUBAHAN 2024				NASIONAL	DAERAH					
1	2	3	4	5	6	7	8	9	10	11	12	13	14	15	16	17	18	19	20	21	
			Jumlah Laporan Peningkatan Efektivitas Kegiatan Pemberdayaan Masyarakat di Wilayah Kecamatan				1 Laporan	1 Laporan	1.113.233.400,00	1.113.233.050,00	1.113.233.050,00	-350,00	Kab. Banyuwangi, Semua Kecamatan, Semua Kel/Desa	PENDAPATAN ASLI DAERAH (PAD)	-	9. Pemantapan Transformasi Digital dan Reformasi Birokrasi 9. Pemantapan Transformasi Digital dan Reformasi Birokrasi			1.113.233.400,00	KECAMATAN CLURING	
4.	7.01.04	PROGRAM KOORDINASI KETENTRAMAN DAN KETERTIBAN UMUM	Jumlah pelanggaran Perda dan Perbup di Kecamatan				2 2 kasus Kasus	2 Kasus	12.548.700,00	12.548.650,00	12.548.650,00	0,00							12.548.700,00		
	7.01.04.2.02	Koordinasi Penerapan dan Penegakan Peraturan Daerah dan Peraturan Kepala Daerah	-				-	-	12.548.700,00	12.548.650,00	12.548.650,00	-50,00			-	9. Pemantapan Transformasi Digital dan Reformasi Birokrasi 9. Pemantapan Transformasi Digital dan Reformasi Birokrasi			12.548.700,00	KECAMATAN CLURING	
	7.01.04.2.02.0001	Koordinasi/Sinergi dengan Perangkat Daerah yang Tugas dan Fungsinya di Bidang Penegakan Peraturan Perundang-Undangan dan/atau Kepolisian Negara Republik Indonesia																			
			Jumlah Laporan Koordinasi/Sinergi dengan Perangkat Daerah yang Tugas dan Fungsinya di Bidang Penegakan Peraturan Perundang-Undangan dan/atau Kepolisian Negara Republik Indonesia				1 Laporan	1 Laporan	12.548.700,00	12.548.650,00	12.548.650,00	-50,00	Kab. Banyuwangi, Cluring, Semua Kel/Desa	PENDAPATAN ASLI DAERAH (PAD)	-	9. Pemantapan Transformasi Digital dan Reformasi Birokrasi 9. Pemantapan Transformasi Digital dan Reformasi Birokrasi			12.548.700,00	KECAMATAN CLURING	
5.	7.01.06	PROGRAM PEMBINAAN DAN PENGAWASAN PEMERINTAHAN DESA	persentase laporan keuangan desa yang selesai tepat waktu				90 90 % %	90 %	12.754.600,00	12.754.200,00	12.754.200,00	0,00							12.754.600,00		
	7.01.06.2.01	Fasilitasi, Rekomendasi dan Koordinasi Pembinaan dan Pengawasan Pemerintahan Desa	Cakupan fasilitasi, rekomendasi dan koordinasi pembinaan dan pengawasan pemerintahan desa				100 %	100 %	12.754.600,00	12.754.200,00	12.754.200,00	-400,00			-	9. Pemantapan Transformasi Digital dan Reformasi Birokrasi 9. Pemantapan Transformasi Digital dan Reformasi Birokrasi			12.754.600,00	KECAMATAN CLURING	
	7.01.06.2.01.0003	Fasilitasi Pengelolaan Keuangan Desa dan Pendayagunaan Aset Desa																			
			Jumlah Dokumen yang Difasilitasi dalam rangka Pengelolaan Keuangan Desa dan Pendayagunaan Aset Desa				1 Dokumen	1 Dokumen	12.754.600,00	12.754.200,00	12.754.200,00	-400,00	Kab. Banyuwangi, Cluring, Semua Kel/Desa	PENDAPATAN ASLI DAERAH (PAD)	-	9. Pemantapan Transformasi Digital dan Reformasi Birokrasi 9. Pemantapan Transformasi Digital dan Reformasi Birokrasi			12.754.600,00	KECAMATAN CLURING	
KECAMATAN PURWOHARJO									3.060.598.173,00	3.242.596.173,00	3.242.596.173,00	181.998.000,00								3.060.598.173,00	
7	UNSUR KEWILAYAHAN								3.060.598.173,00	3.242.596.173,00	3.242.596.173,00	181.998.000,00								3.060.598.173,00	
	KECAMATAN								3.060.598.173,00	3.242.596.173,00	3.242.596.173,00	181.998.000,00								3.060.598.173,00	
1.	7.01.01	PROGRAM PENUNJANG URUSAN PEMERINTAHAN DAERAH KABUPATEN/KOTA	Persentase pemenuhan kebutuhan penunjang Perangkat Daerah Persentase pemenuhan kebutuhan penunjang Perangkat Daerah				94,5 94,5 % %	94,5 %	2.325.501.895,00	2.507.500.545,00	2.507.500.545,00	0,00							2.325.501.895,00		
	7.01.01.2.01	Perencanaan, Penganggaran, dan Evaluasi Kinerja Perangkat Daerah	-				-	-	2.500.000,00	2.498.750,00	2.498.750,00	-1.250,00			-	8. Percepatan Pemerataan Infrastruktur dengan memperhatikan ekologi lingkungan 8. Percepatan Pemerataan Infrastruktur dengan memperhatikan ekologi lingkungan			2.500.000,00	KECAMATAN PURWOHARJO	
	7.01.01.2.01.0001	Penyusunan Dokumen Perencanaan Perangkat Daerah																			
			Jumlah Dokumen Perencanaan Perangkat Daerah				1 Dokumen	1 Dokumen	2.500.000,00	2.498.750,00	2.498.750,00	-1.250,00	Kab. Banyuwangi, Purwoharjo, Semua Kel/Desa	PENDAPATAN ASLI DAERAH (PAD)	-	8. Percepatan Pemerataan Infrastruktur dengan memperhatikan ekologi lingkungan 8. Percepatan Pemerataan Infrastruktur dengan memperhatikan ekologi lingkungan			2.500.000,00	KECAMATAN PURWOHARJO	
	7.01.01.2.02	Administrasi Keuangan Perangkat Daerah	Cakupan administrasi keuangan perangkat daerah				100 %	100 %	1.907.123.330,00	1.907.123.330,00	1.907.123.330,00	0,00			-	9. Pemantapan Transformasi Digital dan Reformasi Birokrasi 9. Pemantapan Transformasi Digital dan Reformasi Birokrasi			1.907.123.330,00	KECAMATAN PURWOHARJO	
	7.01.01.2.02.0001	Penyediaan Gaji dan Tunjangan ASN																			
			Jumlah Orang yang Menerima Gaji dan Tunjangan ASN				120 Orang/bulan	120 Orang/bulan	1.907.123.330,00	1.907.123.330,00	1.907.123.330,00	0,00	Kab. Banyuwangi, Semua Kecamatan, Semua Kel/Desa	DANA TRANSFER UMUM-DANA ALOKASI UMUM	-	9. Pemantapan Transformasi Digital dan Reformasi Birokrasi 9. Pemantapan Transformasi Digital dan Reformasi Birokrasi			1.907.123.330,00	KECAMATAN PURWOHARJO	
	7.01.01.2.06	Administrasi Umum Perangkat Daerah	Cakupan administrasi umum perangkat daerah				100 %	100 %	147.075.200,00	147.075.100,00	147.075.100,00	-100,00			-	9. Pemantapan Transformasi Digital dan Reformasi Birokrasi 9. Pemantapan Transformasi Digital dan Reformasi Birokrasi			147.075.200,00	KECAMATAN PURWOHARJO	
	7.01.01.2.06.0001	Penyediaan Komponen Instalasi Listrik/Penerangan Bangunan Kantor																			
			Jumlah Paket Komponen Instalasi Listrik/Penerangan Bangunan Kantor yang Disediakan				1 Paket	1 Paket	8.000.000,00	8.000.000,00	8.000.000,00	0,00	Kab. Banyuwangi, Purwoharjo, Semua Kel/Desa	PENDAPATAN ASLI DAERAH (PAD)	-	9. Pemantapan Transformasi Digital dan Reformasi Birokrasi 9. Pemantapan Transformasi Digital dan Reformasi Birokrasi			8.000.000,00	KECAMATAN PURWOHARJO	
	7.01.01.2.06.0002	Penyediaan Peralatan dan Perlengkapan Kantor																			

NO	KODE	URUSAN / BIDANG URUSAN / PROGRAM / KEGIATAN / SUB KEGIATAN	INDIKATOR PROGRAM / KEGIATAN / SUB KEGIATAN	TARGET AKHIR PERIODE RENSTRA OPD	REALISASI CAPAIAN RENJA OPD TAHUN 2022	PRAKIRAAN CAPAIAN TARGET RENJA OPD TAHUN 2023	CAPAIAN KINERJA DAN KERANGKA PENDANAAN										KELOMPOK SASARAN	PRAKIRAAN MAJU RENCANA TAHUN 2025		PERANGKAT DAERAH PENANGGUNG JAWAB
							TARGET 2024		PAGU INDIKATIF (Rp)			Bertambah/Berkurang (10-12)	LOKASI	SUMBER DANA	PRIORITAS			TARGET	PAGU INDIKATIF (Rp)	
							SEBELUM	SESUDAH	RKPD 2024	APBD 2024	RKPD PERUBAHAN 2024				NASIONAL	DAERAH				
1	2	3	4	5	6	7	8	9	10	11	12	13	14	15	16	17	18	19	20	21
			Jumlah Paket Peralatan dan Perlengkapan Kantor yang Disediakan				1 Paket	1 Paket	23.577.500,00	23.577.400,00	23.577.400,00	-100,00	Kab. Banyuwangi, Purwoharjo, Semua Kel/Desa	PENDAPATAN ASLI DAERAH (PAD)	-	9. Pemantapan Transformasi Digital dan Reformasi Birokrasi 9. Pemantapan Transformasi Digital dan Reformasi Birokrasi			23.577.500,00	KECAMATAN PURWOHARJO
	7.01.01.2.06.0003	Penyediaan Peralatan Rumah Tangga																		
			Jumlah Paket Peralatan Rumah Tangga yang Disediakan				1 Paket	1 Paket	7.999.600,00	7.999.600,00	7.999.600,00	0,00	Kab. Banyuwangi, Semua Kecamatan, Semua Kel/Desa	PENDAPATAN ASLI DAERAH (PAD)	-	9. Pemantapan Transformasi Digital dan Reformasi Birokrasi 9. Pemantapan Transformasi Digital dan Reformasi Birokrasi			7.999.600,00	KECAMATAN PURWOHARJO
	7.01.01.2.06.0004	Penyediaan Bahan Logistik Kantor																		
			Jumlah Paket Bahan Logistik Kantor yang Disediakan				1 Paket	1 Paket	27.498.100,00	27.498.100,00	27.498.100,00	0,00	Kab. Banyuwangi, Purwoharjo, Semua Kel/Desa	PENDAPATAN ASLI DAERAH (PAD)	-	9. Pemantapan Transformasi Digital dan Reformasi Birokrasi 9. Pemantapan Transformasi Digital dan Reformasi Birokrasi			27.498.100,00	KECAMATAN PURWOHARJO
	7.01.01.2.06.0005	Penyediaan Barang Cetak dan Penggandaan																		
			Jumlah Paket Barang Cetak dan Penggandaan yang Disediakan				1 Paket	1 Paket	15.000.000,00	15.000.000,00	15.000.000,00	0,00	Kab. Banyuwangi, Purwoharjo, Semua Kel/Desa	PENDAPATAN ASLI DAERAH (PAD)	-	9. Pemantapan Transformasi Digital dan Reformasi Birokrasi 9. Pemantapan Transformasi Digital dan Reformasi Birokrasi			15.000.000,00	KECAMATAN PURWOHARJO
	7.01.01.2.06.0009	Penyelenggaraan Rapat Koordinasi dan Konsultasi SKPD																		
			Jumlah Laporan Penyelenggaraan Rapat Koordinasi dan Konsultasi SKPD				1 Laporan	1 Laporan	65.000.000,00	65.000.000,00	65.000.000,00	0,00	Kab. Banyuwangi, Purwoharjo, Semua Kel/Desa	PENDAPATAN ASLI DAERAH (PAD)	-	9. Pemantapan Transformasi Digital dan Reformasi Birokrasi 9. Pemantapan Transformasi Digital dan Reformasi Birokrasi			65.000.000,00	KECAMATAN PURWOHARJO
	7.01.01.2.08	Penyediaan Jasa Penunjang Urusan Pemerintahan Daerah	Cakupan jasa penunjang urusan pemerintahan daerah				100 %	100 %	248.839.965,00	230.839.965,00	230.839.965,00	-18.000.000,00			-	9. Pemantapan Transformasi Digital dan Reformasi Birokrasi 9. Pemantapan Transformasi Digital dan Reformasi Birokrasi			248.839.965,00	KECAMATAN PURWOHARJO
	7.01.01.2.08.0001	Penyediaan Jasa Surat Menyurat																		
			Jumlah Laporan Penyediaan Jasa Surat Menyurat				1 Laporan	1 Laporan	2.000.000,00	2.000.000,00	2.000.000,00	0,00	Kab. Banyuwangi, Purwoharjo, Semua Kel/Desa	PENDAPATAN ASLI DAERAH (PAD)	-	9. Pemantapan Transformasi Digital dan Reformasi Birokrasi 9. Pemantapan Transformasi Digital dan Reformasi Birokrasi			2.000.000,00	KECAMATAN PURWOHARJO
	7.01.01.2.08.0002	Penyediaan Jasa Komunikasi, Sumber Daya Air dan Listrik																		
			Jumlah Laporan Penyediaan Jasa Komunikasi, Sumber Daya Air dan Listrik yang Disediakan				1 Laporan	1 Laporan	29.639.965,00	29.639.965,00	29.639.965,00	0,00	Kab. Banyuwangi, Purwoharjo, Semua Kel/Desa	PENDAPATAN ASLI DAERAH (PAD)	-	9. Pemantapan Transformasi Digital dan Reformasi Birokrasi 9. Pemantapan Transformasi Digital dan Reformasi Birokrasi			29.639.965,00	KECAMATAN PURWOHARJO
	7.01.01.2.08.0003	Penyediaan Jasa Peralatan dan Perlengkapan Kantor																		
			Jumlah Laporan Penyediaan Jasa Peralatan dan Perlengkapan Kantor yang Disediakan				1 Laporan	1 Laporan	15.000.000,00	15.000.000,00	15.000.000,00	0,00	Kab. Banyuwangi, Purwoharjo, Semua Kel/Desa	PENDAPATAN ASLI DAERAH (PAD)	-	9. Pemantapan Transformasi Digital dan Reformasi Birokrasi 9. Pemantapan Transformasi Digital dan Reformasi Birokrasi			15.000.000,00	KECAMATAN PURWOHARJO
	7.01.01.2.08.0004	Penyediaan Jasa Pelayanan Umum Kantor																		
			Jumlah Laporan Penyediaan Jasa Pelayanan Umum Kantor yang Disediakan				1 Laporan	1 Laporan	202.200.000,00	184.200.000,00	184.200.000,00	-18.000.000,00	Kab. Banyuwangi, Purwoharjo, Semua Kel/Desa	PENDAPATAN ASLI DAERAH (PAD)	-	9. Pemantapan Transformasi Digital dan Reformasi Birokrasi 9. Pemantapan Transformasi Digital dan Reformasi Birokrasi			202.200.000,00	KECAMATAN PURWOHARJO
	7.01.01.2.09	Pemeliharaan Barang Milik Daerah Penunjang Urusan Pemerintahan Daerah	Cakupan barang milik daerah penunjang urusan pemerintahan daerah				100 %	100 %	19.963.400,00	219.963.400,00	219.963.400,00	200.000.000,00			-	9. Pemantapan Transformasi Digital dan Reformasi Birokrasi 9. Pemantapan Transformasi Digital dan Reformasi Birokrasi			19.963.400,00	KECAMATAN PURWOHARJO
	7.01.01.2.09.0001	Penyediaan Jasa Pemeliharaan, Biaya Pemeliharaan, dan Pajak Kendaraan Perorangan Dinas atau Kendaraan Dinas Jabatan																		
			Jumlah Kendaraan Perorangan Dinas atau Kendaraan Dinas Jabatan yang Dipelihara dan Dibayarkan Pajaknya				1 Unit	1 Unit	19.963.400,00	19.963.400,00	19.963.400,00	0,00	Kab. Banyuwangi, Purwoharjo, Semua Kel/Desa	PENDAPATAN ASLI DAERAH (PAD)	-	9. Pemantapan Transformasi Digital dan Reformasi Birokrasi 9. Pemantapan Transformasi Digital dan Reformasi Birokrasi			19.963.400,00	KECAMATAN PURWOHARJO
	7.01.01.2.09.0009	Pemeliharaan/Rehabilitasi Gedung Kantor dan Bangunan Lainnya																		
			Jumlah Gedung Kantor dan Bangunan Lainnya yang Dipelihara/Direhabilitasi				-	1 Unit	0,00	200.000.000,00	200.000.000,00	200.000.000,00	Kab. Banyuwangi, Semua Kecamatan, Semua Kel/Desa	PENDAPATAN ASLI DAERAH (PAD)	-	9. Pemantapan Transformasi Digital dan Reformasi Birokrasi 9. Pemantapan Transformasi Digital dan Reformasi Birokrasi			0,00	KECAMATAN PURWOHARJO

NO	KODE	URUSAN / BIDANG URUSAN / PROGRAM / KEGIATAN / SUB KEGIATAN	INDIKATOR PROGRAM / KEGIATAN / SUB KEGIATAN	TARGET AKHIR PERIODE RENSTRA OPD	REALISASI CAPAIAN RENJA OPD TAHUN 2022	PRAKIRAAN CAPAIAN TARGET RENJA OPD TAHUN 2023	CAPAIAN KINERJA DAN KERANGKA PENDANAAN										KELOMPOK SASARAN	PRAKIRAAN MAJU RENCANA TAHUN 2025		PERANGKAT DAERAH PENANGGUNG JAWAB	
							TARGET 2024		PAGU INDIKATIF (Rp)			Bertambah/Berkurang (10-12)	LOKASI	SUMBER DANA	PRIORITAS			TARGET	PAGU INDIKATIF (Rp)		
							SEBELUM	SESUDAH	RKPD 2024	APBD 2024	RKPD PERUBAHAN 2024				NASIONAL	DAERAH					
1	2	3	4	5	6	7	8	9	10	11	12	13	14	15	16	17	18	19	20	21	
2.	7.01.02	PROGRAM PENYELENGGARAAN PEMERINTAHAN DAN PELAYANAN PUBLIK	Persentase sarana prasarana kecamatan dan kelurahan dalam kondisi baik Persentase sarana prasarana kecamatan dan kelurahan dalam kondisi baik				82,5 %	82,5 %	166.272.800,00	166.272.750,00	166.272.750,00	0,00							166.272.800,00		
	7.01.02.2.01	Koordinasi Penyelenggaraan Kegiatan Pemerintahan di Tingkat Kecamatan	Cakupan koordinasi penyelenggaraan kegiatan pemerintahan di tingkat kecamatan				100 %	100 %	149.272.900,00	149.272.900,00	149.272.900,00	0,00			-	9. Pemantapan Transformasi Digital dan Reformasi Birokrasi 9. Pemantapan Transformasi Digital dan Reformasi Birokrasi			149.272.900,00	KECAMATAN PURWOHARJO	
	7.01.02.2.01.0002	Peningkatan Efektivitas Kegiatan Pemerintahan di Tingkat Kecamatan																			
			Jumlah Dokumen Peningkatan Efektivitas Kegiatan Pemerintahan di Tingkat Kecamatan				1 Dokumen	1 Dokumen	149.272.900,00	149.272.900,00	149.272.900,00	0,00	Kab. Banyuwangi, Purwoharjo, Semua Kel/Desa	PENDAPATAN ASLI DAERAH (PAD)	-	9. Pemantapan Transformasi Digital dan Reformasi Birokrasi 9. Pemantapan Transformasi Digital dan Reformasi Birokrasi			149.272.900,00	KECAMATAN PURWOHARJO	
	7.01.02.2.02	Penyelenggaraan Urusan Pemerintahan yang Tidak Dilaksanakan oleh Unit Kerja Perangkat Daerah yang Ada di Kecamatan	Cakupan penyelenggaraan urusan pemerintahan yang tidak dilaksanakan oleh unit kerja perangkat daerah yang ada di kecamatan				100 %	100 %	16.999.900,00	16.999.850,00	16.999.850,00	-50,00			-	9. Pemantapan Transformasi Digital dan Reformasi Birokrasi 9. Pemantapan Transformasi Digital dan Reformasi Birokrasi			16.999.900,00	KECAMATAN PURWOHARJO	
	7.01.02.2.02.0001	Perencanaan Kegiatan Pelayanan kepada Masyarakat di Kecamatan																			
			Jumlah Dokumen Perencanaan Kegiatan Pelayanan kepada Masyarakat di Kecamatan				1 Dokumen	1 Dokumen	16.999.900,00	16.999.850,00	16.999.850,00	-50,00	Kab. Banyuwangi, Purwoharjo, Semua Kel/Desa	PENDAPATAN ASLI DAERAH (PAD)	-	9. Pemantapan Transformasi Digital dan Reformasi Birokrasi 9. Pemantapan Transformasi Digital dan Reformasi Birokrasi			16.999.900,00	KECAMATAN PURWOHARJO	
3.	7.01.03	PROGRAM PEMBERDAYAAN MASYARAKAT DESA DAN KELURAHAN	Persentase keterlibatan masyarakat dalam kegiatan pembangunan Persentase keterlibatan masyarakat dalam kegiatan pembangunan				27 %	27 %	544.406.200,00	544.406.200,00	544.406.200,00	0,00							544.406.200,00		
	7.01.03.2.01	Koordinasi Kegiatan Pemberdayaan Desa	Cakupan koordinasi kegiatan pemberdayaan desa				100 %	100 %	544.406.200,00	544.406.200,00	544.406.200,00	0,00			-	9. Pemantapan Transformasi Digital dan Reformasi Birokrasi 9. Pemantapan Transformasi Digital dan Reformasi Birokrasi			544.406.200,00	KECAMATAN PURWOHARJO	
	7.01.03.2.01.0003	Peningkatan Efektivitas Kegiatan Pemberdayaan Masyarakat di Wilayah Kecamatan																			
			Jumlah Laporan Peningkatan Efektivitas Kegiatan Pemberdayaan Masyarakat di Wilayah Kecamatan				1 Laporan	1 Laporan	544.406.200,00	544.406.200,00	544.406.200,00	0,00	Kab. Banyuwangi, Purwoharjo, Semua Kel/Desa	PENDAPATAN ASLI DAERAH (PAD)	-	9. Pemantapan Transformasi Digital dan Reformasi Birokrasi 9. Pemantapan Transformasi Digital dan Reformasi Birokrasi			544.406.200,00	KECAMATAN PURWOHARJO	
4.	7.01.04	PROGRAM KOORDINASI KETENTRAMAN DAN KETERTIBAN UMUM	Jumlah pelanggaran Perda dan Perbup di Kecamatan Jumlah pelanggaran Perda dan Perbup di Kecamatan				2 kasus	2 kasus	12.550.178,00	12.550.178,00	12.550.178,00	0,00							12.550.178,00		
	7.01.04.2.02	Koordinasi Penerapan dan Penegakan Peraturan Daerah dan Peraturan Kepala Daerah	-				-	-	12.550.178,00	12.550.178,00	12.550.178,00	0,00			-	9. Pemantapan Transformasi Digital dan Reformasi Birokrasi 9. Pemantapan Transformasi Digital dan Reformasi Birokrasi			12.550.178,00	KECAMATAN PURWOHARJO	
	7.01.04.2.02.0001	Koordinasi/Sinergi dengan Perangkat Daerah yang Tugas dan Fungsinya di Bidang Penegakan Peraturan Perundang-Undangan dan/atau Kepolisian Negara Republik Indonesia																			
			Jumlah Laporan Koordinasi/Sinergi dengan Perangkat Daerah yang Tugas dan Fungsinya di Bidang Penegakan Peraturan Perundang-Undangan dan/atau Kepolisian Negara Republik Indonesia				1 Laporan	1 Laporan	12.550.178,00	12.550.178,00	12.550.178,00	0,00	Kab. Banyuwangi, Purwoharjo, Semua Kel/Desa	PENDAPATAN ASLI DAERAH (PAD)	-	9. Pemantapan Transformasi Digital dan Reformasi Birokrasi 9. Pemantapan Transformasi Digital dan Reformasi Birokrasi			12.550.178,00	KECAMATAN PURWOHARJO	
5.	7.01.06	PROGRAM PEMBINAAN DAN PENGAWASAN PEMERINTAHAN DESA	persentase laporan keuangan desa yang selesai tepat waktu persentase laporan keuangan desa yang selesai tepat waktu				90 %	90 %	11.867.100,00	11.866.500,00	11.866.500,00	0,00							11.867.100,00		
	7.01.06.2.01	Fasilitasi, Rekomendasi dan Koordinasi Pembinaan dan Pengawasan Pemerintahan Desa	Cakupan fasilitasi, rekomendasi dan koordinasi pembinaan dan pengawasan pemerintahan desa				100 %	100 %	11.867.100,00	11.866.500,00	11.866.500,00	-600,00			-	9. Pemantapan Transformasi Digital dan Reformasi Birokrasi 9. Pemantapan Transformasi Digital dan Reformasi Birokrasi			11.867.100,00	KECAMATAN PURWOHARJO	
	7.01.06.2.01.0003	Fasilitasi Pengelolaan Keuangan Desa dan Pendayagunaan Aset Desa																			
			Jumlah Dokumen yang Difasilitasi dalam rangka Pengelolaan Keuangan Desa dan Pendayagunaan Aset Desa				1 Dokumen	1 Dokumen	11.867.100,00	11.866.500,00	11.866.500,00	-600,00	Kab. Banyuwangi, Purwoharjo, Semua Kel/Desa	PENDAPATAN ASLI DAERAH (PAD)	-	9. Pemantapan Transformasi Digital dan Reformasi Birokrasi 9. Pemantapan Transformasi Digital dan Reformasi Birokrasi			11.867.100,00	KECAMATAN PURWOHARJO	
		KECAMATAN TEGALDLIMO							3.087.259.307,00	3.312.214.685,00	3.312.214.685,00	224.955.378,00							3.323.538.407,00		
7		UNSUR KEWILAYAHAN							3.087.259.307,00	3.312.214.685,00	3.312.214.685,00	224.955.378,00								3.323.538.407,00	
7.01		KECAMATAN							3.087.259.307,00	3.312.214.685,00	3.312.214.685,00	224.955.378,00								3.323.538.407,00	

NO	KODE	URUSAN / BIDANG URUSAN / PROGRAM / KEGIATAN / SUB KEGIATAN	INDIKATOR PROGRAM / KEGIATAN / SUB KEGIATAN	TARGET AKHIR PERIODE RENSTRA OPD	REALISASI CAPAIAN RENJA OPD TAHUN 2022	PRAKIRAAN CAPAIAN TARGET RENJA OPD TAHUN 2023	CAPAIAN KINERJA DAN KERANGKA PENDANAAN										KELOMPOK SASARAN	PRAKIRAAN MAJU RENCANA TAHUN 2025		PERANGKAT DAERAH PENANGGUNG JAWAB
							TARGET 2024		PAGU INDIKATIF (Rp)			Bertambah/Berkurang (10-12)	LOKASI	SUMBER DANA	PRIORITAS			TARGET	PAGU INDIKATIF (Rp)	
							SEBELUM	SESUDAH	RKPD 2024	APBD 2024	RKPD PERUBAHAN 2024				NASIONAL	DAERAH				
1	2	3	4	5	6	7	8	9	10	11	12	13	14	15	16	17	18	19	20	21
1.	7.01.01	PROGRAM PENUNJANG URUSAN PEMERINTAHAN DAERAH KABUPATEN/KOTA	Persentase pemenuhan kebutuhan penunjang Perangkat Daerah Persentase pemenuhan kebutuhan penunjang Perangkat Daerah				94,5 %	94,5 %	2.385.486.248,00	2.639.270.976,00	2.639.270.976,00	236.279.100,00							2.621.765.348,00	
	7.01.01.2.01	Perencanaan, Penganggaran, dan Evaluasi Kinerja Perangkat Daerah	Cakupan perencanaan, penganggaran, dan evaluasi kinerja perangkat daerah				100 %	100 %	2.500.000,00	2.500.000,00	2.500.000,00	0,00			-	9. Pemantapan Transformasi Digital dan Reformasi Birokrasi 9. Pemantapan Transformasi Digital dan Reformasi Birokrasi			2.500.000,00	KECAMATAN TEGALDLIMO
	7.01.01.2.01.0001	Penyusunan Dokumen Perencanaan Perangkat Daerah																		
			Jumlah Dokumen Perencanaan Perangkat Daerah				1 Dokumen	1 Dokumen	2.500.000,00	2.500.000,00	2.500.000,00	0,00	Kab. Banyuwangi, Tegaldimo, Semua Kel/Desa	PENDAPATAN ASLI DAERAH (PAD)	-	9. Pemantapan Transformasi Digital dan Reformasi Birokrasi 9. Pemantapan Transformasi Digital dan Reformasi Birokrasi			2.500.000,00	KECAMATAN TEGALDLIMO
	7.01.01.2.02	Administrasi Keuangan Perangkat Daerah	Cakupan administrasi keuangan perangkat daerah				100 %	100 %	2.010.322.049,00	2.010.322.049,00	2.010.322.049,00	0,00			-	9. Pemantapan Transformasi Digital dan Reformasi Birokrasi 9. Pemantapan Transformasi Digital dan Reformasi Birokrasi			2.010.322.049,00	KECAMATAN TEGALDLIMO
	7.01.01.2.02.0001	Penyediaan Gaji dan Tunjangan ASN																		
			Jumlah Orang yang Menerima Gaji dan Tunjangan ASN				132 Orang/bulan	9 Orang/bulan	2.010.322.049,00	2.010.322.049,00	2.010.322.049,00	0,00	Kab. Banyuwangi, Tegaldimo, Semua Kel/Desa	DANA TRANSFER UMUM-DANA ALOKASI UMUM	-	9. Pemantapan Transformasi Digital dan Reformasi Birokrasi 9. Pemantapan Transformasi Digital dan Reformasi Birokrasi			2.010.322.049,00	KECAMATAN TEGALDLIMO
	7.01.01.2.06	Administrasi Umum Perangkat Daerah	Cakupan administrasi umum perangkat daerah				100 %	100 %	148.554.800,00	158.712.475,00	158.712.475,00	10.157.675,00			-	9. Pemantapan Transformasi Digital dan Reformasi Birokrasi 9. Pemantapan Transformasi Digital dan Reformasi Birokrasi			148.554.800,00	KECAMATAN TEGALDLIMO
	7.01.01.2.06.0001	Penyediaan Komponen Instalasi Listrik/Penerangan Bangunan Kantor																		
			Jumlah Paket Komponen Instalasi Listrik/Penerangan Bangunan Kantor yang Disediakan				1 Paket	1 Paket	8.000.000,00	8.000.000,00	8.000.000,00	0,00	Kab. Banyuwangi, Tegaldimo, Semua Kel/Desa	PENDAPATAN ASLI DAERAH (PAD)	-	9. Pemantapan Transformasi Digital dan Reformasi Birokrasi 9. Pemantapan Transformasi Digital dan Reformasi Birokrasi			8.000.000,00	KECAMATAN TEGALDLIMO
	7.01.01.2.06.0002	Penyediaan Peralatan dan Perlengkapan Kantor																		
			Jumlah Paket Peralatan dan Perlengkapan Kantor yang Disediakan				1 Paket	1 Paket	16.560.800,00	4.851.500,00	4.851.500,00	-11.709.300,00	Kab. Banyuwangi, Tegaldimo, Semua Kel/Desa	PENDAPATAN ASLI DAERAH (PAD)	-	9. Pemantapan Transformasi Digital dan Reformasi Birokrasi 9. Pemantapan Transformasi Digital dan Reformasi Birokrasi			16.560.800,00	KECAMATAN TEGALDLIMO
	7.01.01.2.06.0003	Penyediaan Peralatan Rumah Tangga																		
			Jumlah Paket Peralatan Rumah Tangga yang Disediakan				1 Paket	1 Paket	8.000.000,00	8.000.000,00	8.000.000,00	0,00	Kab. Banyuwangi, Tegaldimo, Semua Kel/Desa	PENDAPATAN ASLI DAERAH (PAD)	-	9. Pemantapan Transformasi Digital dan Reformasi Birokrasi 9. Pemantapan Transformasi Digital dan Reformasi Birokrasi			8.000.000,00	KECAMATAN TEGALDLIMO
	7.01.01.2.06.0004	Penyediaan Bahan Logistik Kantor																		
			Jumlah Paket Bahan Logistik Kantor yang Disediakan				1 Paket	1 Paket	45.000.000,00	40.051.975,00	40.051.975,00	-4.948.025,00	Kab. Banyuwangi, Tegaldimo, Semua Kel/Desa	PENDAPATAN ASLI DAERAH (PAD)	-	9. Pemantapan Transformasi Digital dan Reformasi Birokrasi 9. Pemantapan Transformasi Digital dan Reformasi Birokrasi			45.000.000,00	KECAMATAN TEGALDLIMO
	7.01.01.2.06.0005	Penyediaan Barang Cetak dan Pengandaan																		
			Jumlah Paket Barang Cetak dan Pengandaan yang Disediakan				1 Paket	1 Paket	6.000.000,00	7.859.000,00	7.859.000,00	1.859.000,00	Kab. Banyuwangi, Tegaldimo, Semua Kel/Desa	PENDAPATAN ASLI DAERAH (PAD)	-	9. Pemantapan Transformasi Digital dan Reformasi Birokrasi 9. Pemantapan Transformasi Digital dan Reformasi Birokrasi			6.000.000,00	KECAMATAN TEGALDLIMO
	7.01.01.2.06.0009	Penyelenggaraan Rapat Koordinasi dan Konsultasi SKPD																		
			Jumlah Laporan Penyelenggaraan Rapat Koordinasi dan Konsultasi SKPD				1 Laporan	1 Laporan	64.994.000,00	89.950.000,00	89.950.000,00	24.956.000,00	Kab. Banyuwangi, Tegaldimo, Semua Kel/Desa	PENDAPATAN ASLI DAERAH (PAD)	-	9. Pemantapan Transformasi Digital dan Reformasi Birokrasi 9. Pemantapan Transformasi Digital dan Reformasi Birokrasi			64.994.000,00	KECAMATAN TEGALDLIMO
	7.01.01.2.07	Pengadaan Barang Milik Daerah Penunjang Urusan Pemerintah Daerah	Cakupan barang milik daerah penunjang urusan pemerintah daerah Cakupan jasa penunjang urusan pemerintahan daerah				100 %	100 %	16.947.700,00	53.226.800,00	53.226.800,00	36.279.100,00			-	9. Pemantapan Transformasi Digital dan Reformasi Birokrasi 9. Pemantapan Transformasi Digital dan Reformasi Birokrasi			53.226.800,00	KECAMATAN TEGALDLIMO
	7.01.01.2.07.0005	Pengadaan Mebel																		

NO	KODE	URUSAN / BIDANG URUSAN / PROGRAM / KEGIATAN / SUB KEGIATAN	INDIKATOR PROGRAM / KEGIATAN / SUB KEGIATAN	TARGET AKHIR PERIODE RENSTRA OPD	REALISASI CAPAIAN RENJA OPD TAHUN 2022	PRAKIRAAN CAPAIAN TARGET RENJA OPD TAHUN 2023	CAPAIAN KINERJA DAN KERANGKA PENDANAAN										KELOMPOK SASARAN	PRAKIRAAN MAJU RENCANA TAHUN 2025		PERANGKAT DAERAH PENANGGUNG JAWAB
							TARGET 2024		PAGU INDIKATIF (Rp)			Bertambah/Berkurang (10-12)	LOKASI	SUMBER DANA	PRIORITAS			TARGET	PAGU INDIKATIF (Rp)	
							SEBELUM	SESUDAH	RKPD 2024	APBD 2024	RKPD PERUBAHAN 2024				NASIONAL	DAERAH				
1	2	3	4	5	6	7	8	9	10	11	12	13	14	15	16	17	18	19	20	21
			Jumlah Paket Mebel yang Disediakan				-	10 Unit	0,00	0,00	0,00	0,00	Kab. Banyuwangi, Tegaldimo, Tegaldimo	PENDAPATAN ASLI DAERAH (PAD)	-	9. Pemantapan Transformasi Digital dan Reformasi Birokrasi 9. Pemantapan Transformasi Digital dan Reformasi Birokrasi			0,00	KECAMATAN TEGALDLIMO
	7.01.01.2.07.0005	Pengadaan Mebel																		
			Jumlah Paket Mebel yang Disediakan				7 Unit	7 Unit	16.947.700,00	0,00	0,00	-16.947.700,00	Kab. Banyuwangi, Tegaldimo, Semua Kel/Desa	PENDAPATAN ASLI DAERAH (PAD)	-	9. Pemantapan Transformasi Digital dan Reformasi Birokrasi 9. Pemantapan Transformasi Digital dan Reformasi Birokrasi			0,00	KECAMATAN TEGALDLIMO
	7.01.01.2.07.0006	Pengadaan Peralatan dan Mesin Lainnya																		
			Jumlah Unit Peralatan dan Mesin Lainnya yang Disediakan				-	9 Unit	0,00	53.226.800,00	53.226.800,00	53.226.800,00	Kab. Banyuwangi, Semua Kecamatan, Semua Kel/Desa	PENDAPATAN ASLI DAERAH (PAD)	-	9. Pemantapan Transformasi Digital dan Reformasi Birokrasi 9. Pemantapan Transformasi Digital dan Reformasi Birokrasi			53.226.800,00	KECAMATAN TEGALDLIMO
	7.01.01.2.08	Penyediaan Jasa Penunjang Urusan Pemerintahan Daerah	Cakupan jasa penunjang urusan pemerintahan daerah				100 %	100 %	187.161.699,00	194.509.652,00	194.509.652,00	7.347.953,00			-	9. Pemantapan Transformasi Digital dan Reformasi Birokrasi 9. Pemantapan Transformasi Digital dan Reformasi Birokrasi			187.161.699,00	KECAMATAN TEGALDLIMO
	7.01.01.2.08.0001	Penyediaan Jasa Surat Menyurat																		
			Jumlah Laporan Penyediaan Jasa Surat Menyurat				1 Laporan	1 Laporan	2.000.000,00	2.000.000,00	2.000.000,00	0,00	Kab. Banyuwangi, Tegaldimo, Semua Kel/Desa	PENDAPATAN ASLI DAERAH (PAD)	-	9. Pemantapan Transformasi Digital dan Reformasi Birokrasi 9. Pemantapan Transformasi Digital dan Reformasi Birokrasi			2.000.000,00	KECAMATAN TEGALDLIMO
	7.01.01.2.08.0002	Penyediaan Jasa Komunikasi, Sumber Daya Air dan Listrik																		
			Jumlah Laporan Penyediaan Jasa Komunikasi, Sumber Daya Air dan Listrik yang Disediakan				1 Laporan	1 Laporan	36.161.699,00	42.759.652,00	42.759.652,00	6.597.953,00	Kab. Banyuwangi, Tegaldimo, Semua Kel/Desa	PENDAPATAN ASLI DAERAH (PAD)	-	9. Pemantapan Transformasi Digital dan Reformasi Birokrasi 9. Pemantapan Transformasi Digital dan Reformasi Birokrasi			36.161.699,00	KECAMATAN TEGALDLIMO
	7.01.01.2.08.0003	Penyediaan Jasa Peralatan dan Perlengkapan Kantor																		
			Jumlah Laporan Penyediaan Jasa Peralatan dan Perlengkapan Kantor yang Disediakan				1 Laporan	1 Laporan	5.000.000,00	5.000.000,00	5.000.000,00	0,00	Kab. Banyuwangi, Tegaldimo, Semua Kel/Desa	PENDAPATAN ASLI DAERAH (PAD)	-	9. Pemantapan Transformasi Digital dan Reformasi Birokrasi 9. Pemantapan Transformasi Digital dan Reformasi Birokrasi			5.000.000,00	KECAMATAN TEGALDLIMO
	7.01.01.2.08.0004	Penyediaan Jasa Pelayanan Umum Kantor																		
			Jumlah Laporan Penyediaan Jasa Pelayanan Umum Kantor yang Disediakan				1 Laporan	1 Laporan	144.000.000,00	144.750.000,00	144.750.000,00	750.000,00	Kab. Banyuwangi, Tegaldimo, Semua Kel/Desa	PENDAPATAN ASLI DAERAH (PAD)	-	-			144.000.000,00	KECAMATAN TEGALDLIMO
	7.01.01.2.09	Pemeliharaan Barang Milik Daerah Penunjang Urusan Pemerintahan Daerah	Cakupan barang milik daerah penunjang urusan pemerintahan daerah				100 %	100 %	20.000.000,00	220.000.000,00	220.000.000,00	200.000.000,00			-	9. Pemantapan Transformasi Digital dan Reformasi Birokrasi 9. Pemantapan Transformasi Digital dan Reformasi Birokrasi			220.000.000,00	KECAMATAN TEGALDLIMO
	7.01.01.2.09.0002	Penyediaan Jasa Pemeliharaan, Biaya Pemeliharaan, Pajak dan Perizinan Kendaraan Dinas Operasional atau Lapangan																		
			Jumlah Kendaraan Dinas Operasional atau Lapangan yang Dipelihara dan Dibayarkan Pajak dan Perizinannya				3 Unit	3 Unit	20.000.000,00	20.000.000,00	20.000.000,00	0,00	Kab. Banyuwangi, Tegaldimo, Semua Kel/Desa	PENDAPATAN ASLI DAERAH (PAD)	-	9. Pemantapan Transformasi Digital dan Reformasi Birokrasi 9. Pemantapan Transformasi Digital dan Reformasi Birokrasi			20.000.000,00	KECAMATAN TEGALDLIMO
	7.01.01.2.09.0009	Pemeliharaan/Rehabilitasi Gedung Kantor dan Bangunan Lainnya																		
			Jumlah Gedung Kantor dan Bangunan Lainnya yang Dipelihara/Direhabilitasi				-	1 Unit	0,00	200.000.000,00	200.000.000,00	200.000.000,00	Kab. Banyuwangi, Semua Kecamatan, Semua Kel/Desa	PENDAPATAN ASLI DAERAH (PAD)	-	9. Pemantapan Transformasi Digital dan Reformasi Birokrasi 9. Pemantapan Transformasi Digital dan Reformasi Birokrasi			200.000.000,00	KECAMATAN TEGALDLIMO
2.	7.01.02	PROGRAM PENYELENGGARAAN PEMERINTAHAN DAN PELAYANAN PUBLIK	Persentase sarana prasarana kecamatan dan kelurahan dalam kondisi baik Persentase sarana prasarana kecamatan dan kelurahan dalam kondisi baik				82,5 %	82,5 %	145.282.000,00	143.452.650,00	143.452.650,00	0,00							145.282.000,00	
	7.01.02.2.01	Koordinasi Penyelenggaraan Kegiatan Pemerintahan di Tingkat Kecamatan	Cakupan koordinasi penyelenggaraan kegiatan pemerintahan di tingkat kecamatan				100 %	100 %	135.282.000,00	133.452.650,00	133.452.650,00	-1.829.350,00			-	9. Pemantapan Transformasi Digital dan Reformasi Birokrasi 9. Pemantapan Transformasi Digital dan Reformasi Birokrasi			135.282.000,00	KECAMATAN TEGALDLIMO
	7.01.02.2.01.0002	Peningkatan Efektivitas Kegiatan Pemerintahan di Tingkat Kecamatan																		
			Jumlah Dokumen Peningkatan Efektivitas Kegiatan Pemerintahan di Tingkat Kecamatan				1 Dokumen	1 Dokumen	135.282.000,00	133.452.650,00	133.452.650,00	-1.829.350,00	Kab. Banyuwangi, Tegaldimo, Semua Kel/Desa	PENDAPATAN ASLI DAERAH (PAD)	-	9. Pemantapan Transformasi Digital dan Reformasi Birokrasi 9. Pemantapan Transformasi Digital dan Reformasi Birokrasi			135.282.000,00	KECAMATAN TEGALDLIMO

NO	KODE	URUSAN / BIDANG URUSAN / PROGRAM / KEGIATAN / SUB KEGIATAN	INDIKATOR PROGRAM / KEGIATAN / SUB KEGIATAN	TARGET AKHIR PERIODE RENSTRA OPD	REALISASI CAPAIAN RENJA OPD TAHUN 2022	PRAKIRAAN CAPAIAN TARGET RENJA OPD TAHUN 2023	CAPAIAN KINERJA DAN KERANGKA PENDANAAN										KELOMPOK SASARAN	PRAKIRAAN MAJU RENCANA TAHUN 2025		PERANGKAT DAERAH PENANGGUNG JAWAB							
							TARGET 2024		PAGU INDIKATIF (Rp)			Bertambah/Berkurang (10-12)	LOKASI	SUMBER DANA	PRIORITAS			TARGET	PAGU INDIKATIF (Rp)								
							SEBELUM	SESUDAH	RKPD 2024	APBD 2024	RKPD PERUBAHAN 2024				NASIONAL	DAERAH											
1	2	3	4	5	6	7	8	9	10	11	12	13	14	15	16	17	18	19	20	21							
	7.01.02.2.02	Penyelenggaraan Urusan Pemerintahan yang Tidak Dilaksanakan oleh Unit Kerja Perangkat Daerah yang Ada di Kecamatan	Cakupan penyelenggaraan urusan pemerintahan yang tidak dilaksanakan oleh unit kerja perangkat daerah yang ada di kecamatan				100 %	100 %	10.000.000,00	10.000.000,00	10.000.000,00	0,00			-	9. Pemantapan Transformasi Digital dan Reformasi Birokrasi 9. Pemantapan Transformasi Digital dan Reformasi Birokrasi			10.000.000,00	KECAMATAN TEGALDLIMO							
	7.01.02.2.02.0001	Perencanaan Kegiatan Pelayanan kepada Masyarakat di Kecamatan																									
			Jumlah Dokumen Perencanaan Kegiatan Pelayanan kepada Masyarakat di Kecamatan				1 Dokumen	1 Dokumen	10.000.000,00	10.000.000,00	10.000.000,00	0,00	Kab. Banyuwangi, Tegaldimo, Semua Kel/Desa	PENDAPATAN ASLI DAERAH (PAD)	-	9. Pemantapan Transformasi Digital dan Reformasi Birokrasi 9. Pemantapan Transformasi Digital dan Reformasi Birokrasi			10.000.000,00	KECAMATAN TEGALDLIMO							
3.	7.01.03	PROGRAM PEMBERDAYAAN MASYARAKAT DESA DAN KELURAHAN	Persentase keterlibatan masyarakat dalam kegiatan pembangunan Persentase keterlibatan masyarakat dalam kegiatan pembangunan				27 % 27 %	27 % 27 %	531.183.643,00	504.183.643,00	504.183.643,00	0,00							531.183.643,00								
	7.01.03.2.01	Koordinasi Kegiatan Pemberdayaan Desa	Cakupan koordinasi kegiatan pemberdayaan desa				100 %	100 %	531.183.643,00	504.183.643,00	504.183.643,00	-27.000.000,00			-	9. Pemantapan Transformasi Digital dan Reformasi Birokrasi 9. Pemantapan Transformasi Digital dan Reformasi Birokrasi			531.183.643,00	KECAMATAN TEGALDLIMO							
	7.01.03.2.01.0003	Peningkatan Efektivitas Kegiatan Pemberdayaan Masyarakat di Wilayah Kecamatan																									
			Jumlah Laporan Peningkatan Efektivitas Kegiatan Pemberdayaan Masyarakat di Wilayah Kecamatan				1 Laporan	1 Laporan	531.183.643,00	504.183.643,00	504.183.643,00	-27.000.000,00	Kab. Banyuwangi, Tegaldimo, Semua Kel/Desa	PENDAPATAN ASLI DAERAH (PAD)	-	9. Pemantapan Transformasi Digital dan Reformasi Birokrasi 9. Pemantapan Transformasi Digital dan Reformasi Birokrasi			531.183.643,00	KECAMATAN TEGALDLIMO							
4.	7.01.04	PROGRAM KOORDINASI KETENTRAMAN DAN KETERTIBAN UMUM	Jumlah pelanggaran Perda dan Perbup di Kecamatan Jumlah pelanggaran Perda dan Perbup di Kecamatan				2 kasus 2 kasus	2 kasus 2 kasus	12.550.178,00	12.550.178,00	12.550.178,00	0,00							12.550.178,00								
	7.01.04.2.02	Koordinasi Penerapan dan Penegakan Peraturan Daerah dan Peraturan Kepala Daerah	-				-	-	12.550.178,00	12.550.178,00	12.550.178,00	0,00			-	9. Pemantapan Transformasi Digital dan Reformasi Birokrasi 9. Pemantapan Transformasi Digital dan Reformasi Birokrasi			12.550.178,00	KECAMATAN TEGALDLIMO							
	7.01.04.2.02.0001	Koordinasi/Sinergi dengan Perangkat Daerah yang Tugas dan Fungsinya di Bidang Penegakan Peraturan Perundang-Undangan dan/atau Kepolisian Negara Republik Indonesia																									
			Jumlah Laporan Koordinasi/Sinergi dengan Perangkat Daerah yang Tugas dan Fungsinya di Bidang Penegakan Peraturan Perundang-Undangan dan/atau Kepolisian Negara Republik Indonesia				1 Laporan	1 Laporan	12.550.178,00	12.550.178,00	12.550.178,00	0,00	Kab. Banyuwangi, Tegaldimo, Semua Kel/Desa	PENDAPATAN ASLI DAERAH (PAD)	-	9. Pemantapan Transformasi Digital dan Reformasi Birokrasi 9. Pemantapan Transformasi Digital dan Reformasi Birokrasi			12.550.178,00	KECAMATAN TEGALDLIMO							
5.	7.01.06	PROGRAM PEMBINAAN DAN PENGAWASAN PEMERINTAHAN DESA	persentase laporan keuangan desa yang selesai tepat waktu persentase laporan keuangan desa yang selesai tepat waktu				90 % 90 %	90 % 90 %	12.757.238,00	12.757.238,00	12.757.238,00	0,00							12.757.238,00								
	7.01.06.2.01	Fasilitasi, Rekomendasi dan Koordinasi Pembinaan dan Pengawasan Pemerintahan Desa	Cakupan fasilitasi, rekomendasi dan koordinasi pembinaan dan pengawasan pemerintahan desa Cakupan fasilitasi, rekomendasi dan koordinasi pembinaan dan pengawasan pemerintahan desa				100 %	100 %	12.757.238,00	12.757.238,00	12.757.238,00	0,00			-	9. Pemantapan Transformasi Digital dan Reformasi Birokrasi 9. Pemantapan Transformasi Digital dan Reformasi Birokrasi			12.757.238,00	KECAMATAN TEGALDLIMO							
	7.01.06.2.01.0003	Fasilitasi Pengelolaan Keuangan Desa dan Pendayagunaan Aset Desa																									
			Jumlah Dokumen yang Difasilitasi dalam rangka Pengelolaan Keuangan Desa dan Pendayagunaan Aset Desa				1 Dokumen	1 Dokumen	12.757.238,00	12.757.238,00	12.757.238,00	0,00	Kab. Banyuwangi, Tegaldimo, Semua Kel/Desa	PENDAPATAN ASLI DAERAH (PAD)	-	9. Pemantapan Transformasi Digital dan Reformasi Birokrasi 9. Pemantapan Transformasi Digital dan Reformasi Birokrasi			12.757.238,00	KECAMATAN TEGALDLIMO							
KECAMATAN GAMBIRAN									2.783.152.763,00	3.064.142.763,00	3.064.142.763,00	280.990.000,00								2.763.251.363,00							
7	UNSUR KEWILAYAHAN																			2.783.152.763,00	3.064.142.763,00	3.064.142.763,00	280.990.000,00			2.763.251.363,00	
7.01	KECAMATAN																			2.783.152.763,00	3.064.142.763,00	3.064.142.763,00	280.990.000,00			2.763.251.363,00	
1.	7.01.01	PROGRAM PENUNJANG URUSAN PEMERINTAHAN DAERAH KABUPATEN/KOTA	Persentase pemenuhan kebutuhan penunjang Perangkat Daerah				94,5 %	94,5 %	2.151.249.163,00	2.475.789.163,00	2.475.789.163,00	-19.901.400,00								2.131.347.763,00							
	7.01.01.2.01	Perencanaan, Penganggaran, dan Evaluasi Kinerja Perangkat Daerah	-				-	-	2.496.900,00	4.496.900,00	4.496.900,00	2.000.000,00			-	9. Pemantapan Transformasi Digital dan Reformasi Birokrasi 9. Pemantapan Transformasi Digital dan Reformasi Birokrasi			2.496.900,00	KECAMATAN GAMBIRAN							
	7.01.01.2.01.0001	Penyusunan Dokumen Perencanaan Perangkat Daerah																									
			Jumlah Dokumen Perencanaan Perangkat Daerah				1 Dokumen	1 Dokumen	2.496.900,00	4.496.900,00	4.496.900,00	2.000.000,00	Kab. Banyuwangi, Gambiran, Semua Kel/Desa	PENDAPATAN ASLI DAERAH (PAD)	-	9. Pemantapan Transformasi Digital dan Reformasi Birokrasi 9. Pemantapan Transformasi Digital dan Reformasi Birokrasi			2.496.900,00	KECAMATAN GAMBIRAN							
	7.01.01.2.02	Administrasi Keuangan Perangkat Daerah	Cakupan administrasi keuangan perangkat daerah				100 %	100 %	1.800.226.791,00	1.800.226.791,00	1.800.226.791,00	0,00			-	9. Pemantapan Transformasi Digital dan Reformasi Birokrasi 9. Pemantapan Transformasi Digital dan Reformasi Birokrasi			1.800.226.791,00	KECAMATAN GAMBIRAN							

NO	KODE	URUSAN / BIDANG URUSAN / PROGRAM / KEGIATAN / SUB KEGIATAN	INDIKATOR PROGRAM / KEGIATAN / SUB KEGIATAN	TARGET AKHIR PERIODE RENSTRA OPD	REALISASI CAPAIAN RENJA OPD TAHUN 2022	PRAKIRAAN CAPAIAN TARGET RENJA OPD TAHUN 2023	CAPAIAN KINERJA DAN KERANGKA PENDANAAN										KELOMPOK SASARAN	PRAKIRAAN MAJU RENCANA TAHUN 2025		PERANGKAT DAERAH PENANGGUNG JAWAB	
							TARGET 2024		PAGU INDIKATIF (Rp)			Bertambah/Berkurang (10-12)	LOKASI	SUMBER DANA	PRIORITAS			TARGET	PAGU INDIKATIF (Rp)		
							SEBELUM	SESUDAH	RKPD 2024	APBD 2024	RKPD PERUBAHAN 2024				NASIONAL	DAERAH					
1	2	3	4	5	6	7	8	9	10	11	12	13	14	15	16	17	18	19	20	21	
	7.01.01.2.02.0001	Penyediaan Gaji dan Tunjangan ASN																			
			Jumlah Orang yang Menerima Gaji dan Tunjangan ASN				120 Orang/bulan	120 Orang/bulan	1.800.226.791,00	1.800.226.791,00	1.800.226.791,00	0,00	Kab. Banyuwangi, Gambiran, Semua Kel/Desa	DANA TRANSFER UMUM-DANA ALOKASI UMUM	-	9. Pemantapan Transformasi Digital dan Reformasi Birokrasi 9. Pemantapan Transformasi Digital dan Reformasi Birokrasi			1.800.226.791,00	KECAMATAN GAMBIRAN	
	7.01.01.2.06	Administrasi Umum Perangkat Daerah	Cakupan administrasi umum perangkat daerah				100 %	100 %	147.976.000,00	241.973.000,00	241.973.000,00	93.997.000,00			-	9. Pemantapan Transformasi Digital dan Reformasi Birokrasi 9. Pemantapan Transformasi Digital dan Reformasi Birokrasi	-		147.976.000,00	KECAMATAN GAMBIRAN	
	7.01.01.2.06.0001	Penyediaan Komponen Instalasi Listrik/Penerangan Bangunan Kantor																			
			Jumlah Paket Komponen Instalasi Listrik/Penerangan Bangunan Kantor yang Disediakan				1 Paket	1 Paket	7.995.300,00	23.995.300,00	23.995.300,00	16.000.000,00	Kab. Banyuwangi, Gambiran, Semua Kel/Desa	PENDAPATAN ASLI DAERAH (PAD)	-	9. Pemantapan Transformasi Digital dan Reformasi Birokrasi 9. Pemantapan Transformasi Digital dan Reformasi Birokrasi			7.995.300,00	KECAMATAN GAMBIRAN	
	7.01.01.2.06.0002	Penyediaan Peralatan dan Perlengkapan Kantor																			
			Jumlah Paket Peralatan dan Perlengkapan Kantor yang Disediakan				1 Paket	1 Paket	45.998.900,00	55.998.900,00	55.998.900,00	10.000.000,00	Kab. Banyuwangi, Gambiran, Semua Kel/Desa	PENDAPATAN ASLI DAERAH (PAD)	-	9. Pemantapan Transformasi Digital dan Reformasi Birokrasi 9. Pemantapan Transformasi Digital dan Reformasi Birokrasi			45.998.900,00	KECAMATAN GAMBIRAN	
	7.01.01.2.06.0003	Penyediaan Peralatan Rumah Tangga																			
			Jumlah Paket Peralatan Rumah Tangga yang Disediakan				1 Paket	1 Paket	7.993.700,00	25.993.700,00	25.993.700,00	18.000.000,00	Kab. Banyuwangi, Gambiran, Semua Kel/Desa	PENDAPATAN ASLI DAERAH (PAD)	-	9. Pemantapan Transformasi Digital dan Reformasi Birokrasi 9. Pemantapan Transformasi Digital dan Reformasi Birokrasi			7.993.700,00	KECAMATAN GAMBIRAN	
	7.01.01.2.06.0004	Penyediaan Bahan Logistik Kantor																			
			Jumlah Paket Bahan Logistik Kantor yang Disediakan				1 Paket	1 Paket	14.998.100,00	27.998.100,00	27.998.100,00	13.000.000,00	Kab. Banyuwangi, Gambiran, Semua Kel/Desa	PENDAPATAN ASLI DAERAH (PAD)	-	9. Pemantapan Transformasi Digital dan Reformasi Birokrasi 9. Pemantapan Transformasi Digital dan Reformasi Birokrasi			14.998.100,00	KECAMATAN GAMBIRAN	
	7.01.01.2.06.0005	Penyediaan Barang Cetak dan Penggandaan																			
			Jumlah Paket Barang Cetak dan Penggandaan yang Disediakan				1 Paket	1 Paket	0,00	22.997.000,00	22.997.000,00	22.997.000,00	Kab. Banyuwangi, Gambiran, Semua Kel/Desa	PENDAPATAN ASLI DAERAH (PAD)	-	9. Pemantapan Transformasi Digital dan Reformasi Birokrasi 9. Pemantapan Transformasi Digital dan Reformasi Birokrasi			5.997.000,00	KECAMATAN GAMBIRAN	
	7	NON URUSAN							2.783.152.763,00	3.064.142.763,00	3.064.142.763,00	280.990.000,00							2.763.251.363,00		
	7.01	URUSAN PEMERINTAHAN BIDANG XX							2.783.152.763,00	3.064.142.763,00	3.064.142.763,00	280.990.000,00							2.763.251.363,00		
	7.01.01.2.06.0005	Penyediaan Barang Cetak dan Penggandaan																			
	7	UNSUR KEWILAYAHAN							2.783.152.763,00	3.064.142.763,00	3.064.142.763,00	280.990.000,00							2.763.251.363,00		
	7.01	KECAMATAN							2.783.152.763,00	3.064.142.763,00	3.064.142.763,00	280.990.000,00							2.763.251.363,00		
	7.01.01.2.06.0009	Penyelenggaraan Rapat Koordinasi dan Konsultasi SKPD																			
			Jumlah Laporan Penyelenggaraan Rapat Koordinasi dan Konsultasi SKPD				1 Laporan	1 Laporan	64.993.000,00	84.990.000,00	84.990.000,00	19.997.000,00	Kab. Banyuwangi, Gambiran, Semua Kel/Desa	PENDAPATAN ASLI DAERAH (PAD)	-	9. Pemantapan Transformasi Digital dan Reformasi Birokrasi 9. Pemantapan Transformasi Digital dan Reformasi Birokrasi			64.993.000,00	KECAMATAN GAMBIRAN	
	7.01.01.2.07	Pengadaan Barang Milik Daerah Penunjang Urusan Pemerintah Daerah	Cakupan barang milik daerah penunjang urusan pemerintah daerah				100 %	100 %	7.150.000,00	28.943.000,00	28.943.000,00	21.793.000,00			-	9. Pemantapan Transformasi Digital dan Reformasi Birokrasi 9. Pemantapan Transformasi Digital dan Reformasi Birokrasi	-		7.150.000,00	KECAMATAN GAMBIRAN	
	7.01.01.2.07.0006	Pengadaan Peralatan dan Mesin Lainnya																			
			Jumlah Unit Peralatan dan Mesin Lainnya yang Disediakan				1 Unit	1 Unit	7.150.000,00	28.943.000,00	28.943.000,00	21.793.000,00	Kab. Banyuwangi, Gambiran, Semua Kel/Desa	PENDAPATAN ASLI DAERAH (PAD)	-	9. Pemantapan Transformasi Digital dan Reformasi Birokrasi 9. Pemantapan Transformasi Digital dan Reformasi Birokrasi			7.150.000,00	KECAMATAN GAMBIRAN	
	7.01.01.2.08	Penyediaan Jasa Penunjang Urusan Pemerintahan Daerah	Cakupan jasa penunjang urusan pemerintahan daerah				100 %	100 %	108.498.072,00	151.248.072,00	151.248.072,00	42.750.000,00			-	9. Pemantapan Transformasi Digital dan Reformasi Birokrasi 9. Pemantapan Transformasi Digital dan Reformasi Birokrasi	-		108.498.072,00	KECAMATAN GAMBIRAN	
	7.01.01.2.08.0001	Penyediaan Jasa Surat Menyurat																			
			Jumlah Laporan Penyediaan Jasa Surat Menyurat				1 Laporan	1 Laporan	2.000.000,00	4.000.000,00	4.000.000,00	2.000.000,00	Kab. Banyuwangi, Gambiran, Semua Kel/Desa	PENDAPATAN ASLI DAERAH (PAD)	-	9. Pemantapan Transformasi Digital dan Reformasi Birokrasi 9. Pemantapan Transformasi Digital dan Reformasi Birokrasi			2.000.000,00	KECAMATAN GAMBIRAN	
	7.01.01.2.08.0002	Penyediaan Jasa Komunikasi, Sumber Daya Air dan Listrik																			

NO	KODE	URUSAN / BIDANG URUSAN / PROGRAM / KEGIATAN / SUB KEGIATAN	INDIKATOR PROGRAM / KEGIATAN / SUB KEGIATAN	TARGET AKHIR PERIODE RENSTRA OPD	REALISASI CAPAIAN RENJA OPD TAHUN 2022	PRAKIRAAN CAPAIAN TARGET RENJA OPD TAHUN 2023	CAPAIAN KINERJA DAN KERANGKA PENDANAAN										KELOMPOK SASARAN	PRAKIRAAN MAJU RENCANA TAHUN 2025		PERANGKAT DAERAH PENANGGUNG JAWAB
							TARGET 2024		PAGU INDIKATIF (Rp)			Bertambah/Berkurang (10-12)	LOKASI	SUMBER DANA	PRIORITAS			TARGET	PAGU INDIKATIF (Rp)	
							SEBELUM	SESUDAH	RKPD 2024	APBD 2024	RKPD PERUBAHAN 2024				NASIONAL	DAERAH				
1	2	3	4	5	6	7	8	9	10	11	12	13	14	15	16	17	18	19	20	21
			Jumlah Laporan Penyediaan Jasa Komunikasi, Sumber Daya Air dan Listrik yang Disediakan				1 Laporan	1 Laporan	24.798.072,00	29.248.072,00	29.248.072,00	4.450.000,00	Kab. Banyuwangi, Semua Kecamatan, Semua Kel/Desa	PENDAPATAN ASLI DAERAH (PAD)	-	9. Pemantapan Transformasi Digital dan Reformasi Birokrasi 9. Pemantapan Transformasi Digital dan Reformasi Birokrasi			24.798.072,00	KECAMATAN GAMBIRAN
	7.01.01.2.08.0003	Penyediaan Jasa Peralatan dan Perlengkapan Kantor																		
			Jumlah Laporan Penyediaan Jasa Peralatan dan Perlengkapan Kantor yang Disediakan				1 Laporan	1 Laporan	2.500.000,00	16.000.000,00	16.000.000,00	13.500.000,00	Kab. Banyuwangi, Gambiran, Semua Kel/Desa	PENDAPATAN ASLI DAERAH (PAD)	-	9. Pemantapan Transformasi Digital dan Reformasi Birokrasi 9. Pemantapan Transformasi Digital dan Reformasi Birokrasi			2.500.000,00	KECAMATAN GAMBIRAN
	7.01.01.2.08.0004	Penyediaan Jasa Pelayanan Umum Kantor																		
			Jumlah Laporan Penyediaan Jasa Pelayanan Umum Kantor yang Disediakan				1 Laporan	1 Laporan	79.200.000,00	102.000.000,00	102.000.000,00	22.800.000,00	Kab. Banyuwangi, Gambiran, Semua Kel/Desa	PENDAPATAN ASLI DAERAH (PAD)	-	9. Pemantapan Transformasi Digital dan Reformasi Birokrasi 9. Pemantapan Transformasi Digital dan Reformasi Birokrasi			79.200.000,00	KECAMATAN GAMBIRAN
	7.01.01.2.09	Pemeliharaan Barang Milik Daerah Penunjang Urusan Pemerintahan Daerah	Cakupan barang milik daerah penunjang urusan pemerintahan daerah				100 %	100 %	84.901.400,00	248.901.400,00	248.901.400,00	164.000.000,00			-	9. Pemantapan Transformasi Digital dan Reformasi Birokrasi 9. Pemantapan Transformasi Digital dan Reformasi Birokrasi			65.000.000,00	KECAMATAN GAMBIRAN
	7.01.01.2.09.0001	Penyediaan Jasa Pemeliharaan, Biaya Pemeliharaan, dan Pajak Kendaraan Perorangan Dinas atau Kendaraan Dinas Jabatan																		
			Jumlah Kendaraan Perorangan Dinas atau Kendaraan Dinas Jabatan yang Dipelihara dan Dibayarkan Pajaknya				1 Unit	1 Unit	19.901.400,00	22.901.400,00	22.901.400,00	3.000.000,00	Kab. Banyuwangi, Gambiran, Semua Kel/Desa	PENDAPATAN ASLI DAERAH (PAD)	-	9. Pemantapan Transformasi Digital dan Reformasi Birokrasi 9. Pemantapan Transformasi Digital dan Reformasi Birokrasi			0,00	KECAMATAN GAMBIRAN
	7.01.01.2.09.0005	Pemeliharaan Mebel																		
			Jumlah Mebel yang Dipelihara				1 Unit	1 Unit	30.000.000,00	12.500.000,00	12.500.000,00	-17.500.000,00	Kab. Banyuwangi, Gambiran, Semua Kel/Desa	PENDAPATAN ASLI DAERAH (PAD)	-	9. Pemantapan Transformasi Digital dan Reformasi Birokrasi 9. Pemantapan Transformasi Digital dan Reformasi Birokrasi			30.000.000,00	KECAMATAN GAMBIRAN
	7.01.01.2.09.0006	Pemeliharaan Peralatan dan Mesin Lainnya																		
			Jumlah Peralatan dan Mesin Lainnya yang Dipelihara				1 Unit	1 Unit	35.000.000,00	13.500.000,00	13.500.000,00	-21.500.000,00	Kab. Banyuwangi, Gambiran, Semua Kel/Desa	PENDAPATAN ASLI DAERAH (PAD)	-	9. Pemantapan Transformasi Digital dan Reformasi Birokrasi 9. Pemantapan Transformasi Digital dan Reformasi Birokrasi			35.000.000,00	KECAMATAN GAMBIRAN
	7.01.01.2.09.0009	Pemeliharaan/Rehabilitasi Gedung Kantor dan Bangunan Lainnya																		
			Jumlah Gedung Kantor dan Bangunan Lainnya yang Dipelihara/Direhabilitasi				-	-	0,00	200.000.000,00	200.000.000,00	200.000.000,00	Kab. Banyuwangi, Semua Kecamatan, Semua Kel/Desa	PENDAPATAN ASLI DAERAH (PAD)	-	-			0,00	KECAMATAN GAMBIRAN
1.	7.01.02	PROGRAM PENYELENGGARAAN PEMERINTAHAN DAN PELAYANAN PUBLIK	Persentase sarana prasarana kecamatan dan kelurahan dalam kondisi baik Persentase sarana prasarana kecamatan dan kelurahan dalam kondisi baik				82,5 %	82,5 %	173.694.400,00	130.144.400,00	130.144.400,00	0,00							173.694.400,00	
	7.01.02.2.01	Koordinasi Penyelenggaraan Kegiatan Pemerintahan di Tingkat Kecamatan	Cakupan koordinasi penyelenggaraan kegiatan pemerintahan di tingkat kecamatan				100 %	100 %	163.712.900,00	117.162.900,00	117.162.900,00	-46.550.000,00			-	9. Pemantapan Transformasi Digital dan Reformasi Birokrasi 9. Pemantapan Transformasi Digital dan Reformasi Birokrasi			163.712.900,00	KECAMATAN GAMBIRAN
	7.01.02.2.01.0002	Peningkatan Efektivitas Kegiatan Pemerintahan di Tingkat Kecamatan																		
			Jumlah Dokumen Peningkatan Efektivitas Kegiatan Pemerintahan di Tingkat Kecamatan				1 Dokumen	1 Dokumen	163.712.900,00	117.162.900,00	117.162.900,00	-46.550.000,00	Kab. Banyuwangi, Gambiran, Semua Kel/Desa	PENDAPATAN ASLI DAERAH (PAD)	-	9. Pemantapan Transformasi Digital dan Reformasi Birokrasi 9. Pemantapan Transformasi Digital dan Reformasi Birokrasi			163.712.900,00	KECAMATAN GAMBIRAN
	7.01.02.2.02	Penyelenggaraan Urusan Pemerintahan yang Tidak Dilaksanakan oleh Unit Kerja Perangkat Daerah yang Ada di Kecamatan	Cakupan penyelenggaraan urusan pemerintahan yang tidak dilaksanakan oleh unit kerja perangkat daerah yang ada di kecamatan				100 %	100 %	9.981.500,00	12.981.500,00	12.981.500,00	3.000.000,00			-	9. Pemantapan Transformasi Digital dan Reformasi Birokrasi 9. Pemantapan Transformasi Digital dan Reformasi Birokrasi			9.981.500,00	KECAMATAN GAMBIRAN
	7.01.02.2.02.0001	Perencanaan Kegiatan Pelayanan kepada Masyarakat di Kecamatan																		
			Jumlah Dokumen Perencanaan Kegiatan Pelayanan kepada Masyarakat di Kecamatan				1 Dokumen	1 Dokumen	9.981.500,00	12.981.500,00	12.981.500,00	3.000.000,00	Kab. Banyuwangi, Gambiran, Semua Kel/Desa	PENDAPATAN ASLI DAERAH (PAD)	-	9. Pemantapan Transformasi Digital dan Reformasi Birokrasi 9. Pemantapan Transformasi Digital dan Reformasi Birokrasi			9.981.500,00	KECAMATAN GAMBIRAN
2.	7.01.03	PROGRAM PEMBERDAYAAN MASYARAKAT DESA DAN KELURAHAN	Persentase keterlibatan masyarakat dalam kegiatan pembangunan Persentase keterlibatan masyarakat dalam kegiatan pembangunan				27 %	27 %	433.804.200,00	433.804.200,00	433.804.200,00	0,00							433.804.200,00	

NO	KODE	URUSAN / BIDANG URUSAN / PROGRAM / KEGIATAN / SUB KEGIATAN	INDIKATOR PROGRAM / KEGIATAN / SUB KEGIATAN	TARGET AKHIR PERIODE RENSTRA OPD	REALISASI CAPAIAN RENJA OPD TAHUN 2022	PRAKIRAAN CAPAIAN TARGET RENJA OPD TAHUN 2023	CAPAIAN KINERJA DAN KERANGKA PENDANAAN										KELOMPOK SASARAN	PRAKIRAAN MAJU RENCANA TAHUN 2025		PERANGKAT DAERAH PENANGGUNG JAWAB
							TARGET 2024		PAGU INDIKATIF (Rp)			Bertambah/Berkurang (10-12)	LOKASI	SUMBER DANA	PRIORITAS			TARGET	PAGU INDIKATIF (Rp)	
							SEBELUM	SESUDAH	RKPD 2024	APBD 2024	RKPD PERUBAHAN 2024				NASIONAL	DAERAH				
1	2	3	4	5	6	7	8	9	10	11	12	13	14	15	16	17	18	19	20	21
	7.01.03.2.01	Koordinasi Kegiatan Pemberdayaan Desa	Cakupan koordinasi kegiatan pemberdayaan desa				100 %	100 %	433.804.200,00	433.804.200,00	433.804.200,00	0,00			-	9. Pemantapan Transformasi Digital dan Reformasi Birokrasi 9. Pemantapan Transformasi Digital dan Reformasi Birokrasi			433.804.200,00	KECAMATAN GAMBIRAN
	7.01.03.2.01.0003	Peningkatan Efektivitas Kegiatan Pemberdayaan Masyarakat di Wilayah Kecamatan																		
			Jumlah Laporan Peningkatan Efektivitas Kegiatan Pemberdayaan Masyarakat di Wilayah Kecamatan				1 Laporan	1 Laporan	433.804.200,00	433.804.200,00	433.804.200,00	0,00	Kab. Banyuwangi, Gambiran, Semua Kel/Desa	PENDAPATAN ASLI DAERAH (PAD)	-	9. Pemantapan Transformasi Digital dan Reformasi Birokrasi 9. Pemantapan Transformasi Digital dan Reformasi Birokrasi			433.804.200,00	KECAMATAN GAMBIRAN
3.	7.01.04	PROGRAM KOORDINASI KETENTRAMAN DAN KETERTIBAN UMUM	Jumlah pelanggaran Perda dan Perbup di Kecamatan Jumlah pelanggaran Perda dan Perbup di Kecamatan				2 2 % kasus	2 2 kasus %	12.548.700,00	12.548.700,00	12.548.700,00	0,00							12.548.700,00	
	7.01.04.2.02	Koordinasi Penerapan dan Penegakan Peraturan Daerah dan Peraturan Kepala Daerah	-				-	-	12.548.700,00	12.548.700,00	12.548.700,00	0,00			-	9. Pemantapan Transformasi Digital dan Reformasi Birokrasi 9. Pemantapan Transformasi Digital dan Reformasi Birokrasi			12.548.700,00	KECAMATAN GAMBIRAN
	7.01.04.2.02.0001	Koordinasi/Sinergi dengan Perangkat Daerah yang Tugas dan Fungsinya di Bidang Penegakan Peraturan Perundang-Undangan dan/atau Kepolisian Negara Republik Indonesia																		
			Jumlah Laporan Koordinasi/Sinergi dengan Perangkat Daerah yang Tugas dan Fungsinya di Bidang Penegakan Peraturan Perundang-Undangan dan/atau Kepolisian Negara Republik Indonesia				1 Laporan	1 Laporan	12.548.700,00	12.548.700,00	12.548.700,00	0,00	Kab. Banyuwangi, Gambiran, Semua Kel/Desa	PENDAPATAN ASLI DAERAH (PAD)	-	9. Pemantapan Transformasi Digital dan Reformasi Birokrasi 9. Pemantapan Transformasi Digital dan Reformasi Birokrasi			12.548.700,00	KECAMATAN GAMBIRAN
4.	7.01.06	PROGRAM PEMBINAAN DAN PENGAWASAN PEMERINTAHAN DESA	persentase laporan keuangan desa yang selesai tepat waktu persentase laporan keuangan desa yang selesai tepat waktu				90 90 % %	90 90 % %	11.856.300,00	11.856.300,00	11.856.300,00	0,00							11.856.300,00	
	7.01.06.2.01	Fasilitasi, Rekomendasi dan Koordinasi Pembinaan dan Pengawasan Pemerintahan Desa	Cakupan fasilitasi, rekomendasi dan koordinasi pembinaan dan pengawasan pemerintahan desa				100 %	100 %	11.856.300,00	11.856.300,00	11.856.300,00	0,00			-	9. Pemantapan Transformasi Digital dan Reformasi Birokrasi 9. Pemantapan Transformasi Digital dan Reformasi Birokrasi			11.856.300,00	KECAMATAN GAMBIRAN
	7.01.06.2.01.0003	Fasilitasi Pengelolaan Keuangan Desa dan Pendayagunaan Aset Desa																		
			Jumlah Dokumen yang Difasilitasi dalam rangka Pengelolaan Keuangan Desa dan Pendayagunaan Aset Desa				1 Dokumen	1 Dokumen	11.856.300,00	11.856.300,00	11.856.300,00	0,00	Kab. Banyuwangi, Gambiran, Semua Kel/Desa	PENDAPATAN ASLI DAERAH (PAD)	-	9. Pemantapan Transformasi Digital dan Reformasi Birokrasi 9. Pemantapan Transformasi Digital dan Reformasi Birokrasi			11.856.300,00	KECAMATAN GAMBIRAN
		KECAMATAN BANGOREJO																		
7		UNSUR KEWILAYAHAN																		
		2.855.809.748,00																		
		2.855.809.748,00																		
		2.855.809.748,00																		
		2.855.809.748,00																		
1.	7.01.01	PROGRAM PENUNJANG URUSAN PEMERINTAHAN DAERAH KABUPATENKOTA	Persentase pemenuhan kebutuhan penunjang Perangkat Daerah				94,5 %	94,5 %	2.100.661.972,00	2.100.483.556,00	2.100.483.556,00	0,00							2.100.661.972,00	
	7.01.01.2.01	Perencanaan, Penganggaran, dan Evaluasi Kinerja Perangkat Daerah	-				-	-	2.500.000,00	2.462.750,00	2.462.750,00	-37.250,00			-	8. Percepatan Pemerataan Infrastruktur dengan memperhatikan ekologi lingkungan 8. Percepatan Pemerataan Infrastruktur dengan memperhatikan ekologi lingkungan			2.500.000,00	KECAMATAN BANGOREJO
	7.01.01.2.01.0001	Penyusunan Dokumen Perencanaan Perangkat Daerah																		
			Jumlah Dokumen Perencanaan Perangkat Daerah				1 Dokumen	1 Dokumen	2.500.000,00	2.462.750,00	2.462.750,00	-37.250,00	Kab. Banyuwangi, Bangorejo, Semua Kel/Desa	PENDAPATAN ASLI DAERAH (PAD)	-	8. Percepatan Pemerataan Infrastruktur dengan memperhatikan ekologi lingkungan 8. Percepatan Pemerataan Infrastruktur dengan memperhatikan ekologi lingkungan			2.500.000,00	KECAMATAN BANGOREJO
	7.01.01.2.02	Administrasi Keuangan Perangkat Daerah	Cakupan administrasi keuangan perangkat daerah				100 %	100 %	1.776.561.510,00	1.776.561.510,00	1.776.561.510,00	0,00			-	9. Pemantapan Transformasi Digital dan Reformasi Birokrasi 9. Pemantapan Transformasi Digital dan Reformasi Birokrasi			1.776.561.510,00	KECAMATAN BANGOREJO
	7.01.01.2.02.0001	Penyediaan Gaji dan Tunjangan ASN																		
			Jumlah Orang yang Menerima Gaji dan Tunjangan ASN				120 Orang/bulan	120 Orang/bulan	1.776.561.510,00	1.776.561.510,00	1.776.561.510,00	0,00	Kab. Banyuwangi, Bangorejo, Semua Kel/Desa	PENDAPATAN ASLI DAERAH (PAD)	-	9. Pemantapan Transformasi Digital dan Reformasi Birokrasi 9. Pemantapan Transformasi Digital dan Reformasi Birokrasi			1.776.561.510,00	KECAMATAN BANGOREJO
	7.01.01.2.06	Administrasi Umum Perangkat Daerah	Cakupan administrasi umum perangkat daerah				100 %	100 %	123.575.000,00	123.564.900,00	123.564.900,00	-10.100,00			-	9. Pemantapan Transformasi Digital dan Reformasi Birokrasi 9. Pemantapan Transformasi Digital dan Reformasi Birokrasi			123.575.000,00	KECAMATAN BANGOREJO
	7.01.01.2.06.0001	Penyediaan Komponen Instalasi Listrik/Penerangan Bangunan Kantor																		

NO	KODE	URUSAN / BIDANG URUSAN / PROGRAM / KEGIATAN / SUB KEGIATAN	INDIKATOR PROGRAM / KEGIATAN / SUB KEGIATAN	TARGET AKHIR PERIODE RENSTRA OPD	REALISASI CAPAIAN RENJA OPD TAHUN 2022	PRAKIRAAN CAPAIAN TARGET RENJA OPD TAHUN 2023	CAPAIAN KINERJA DAN KERANGKA PENDANAAN										KELOMPOK SASARAN	PRAKIRAAN MAJU RENCANA TAHUN 2025		PERANGKAT DAERAH PENANGGUNG JAWAB
							TARGET 2024		PAGU INDIKATIF (Rp)			Bertambah/Berkurang (10-12)	LOKASI	SUMBER DANA	PRIORITAS			TARGET	PAGU INDIKATIF (Rp)	
							SEBELUM	SESUDAH	RKPD 2024	APBD 2024	RKPD PERUBAHAN 2024				NASIONAL	DAERAH				
1	2	3	4	5	6	7	8	9	10	11	12	13	14	15	16	17	18	19	20	21
			Jumlah Paket Komponen Instalasi Listrik/Penerangan Bangunan Kantor yang Disediakan				1 Paket	1 Paket	8.000.000,00	8.000.000,00	8.000.000,00	0,00	Kab. Banyuwangi, Bangorejo, Semua Kel/Desa	PENDAPATAN ASLI DAERAH (PAD)	-	9. Pemantapan Transformasi Digital dan Reformasi Birokrasi 9. Pemantapan Transformasi Digital dan Reformasi Birokrasi			8.000.000,00	KECAMATAN BANGOREJO
	7.01.01.2.06.0002	Penyediaan Peralatan dan Perlengkapan Kantor																		
			Jumlah Paket Peralatan dan Perlengkapan Kantor yang Disediakan				1 Paket	1 Paket	14.075.000,00	14.070.900,00	14.070.900,00	-4.100,00	Kab. Banyuwangi, Bangorejo, Semua Kel/Desa	PENDAPATAN ASLI DAERAH (PAD)	-	9. Pemantapan Transformasi Digital dan Reformasi Birokrasi 9. Pemantapan Transformasi Digital dan Reformasi Birokrasi			14.075.000,00	KECAMATAN BANGOREJO
	7.01.01.2.06.0003	Penyediaan Peralatan Rumah Tangga																		
			Jumlah Paket Peralatan Rumah Tangga yang Disediakan				1 Paket	1 Paket	8.000.000,00	8.000.000,00	8.000.000,00	0,00	Kab. Banyuwangi, Bangorejo, Semua Kel/Desa	PENDAPATAN ASLI DAERAH (PAD)	-	9. Pemantapan Transformasi Digital dan Reformasi Birokrasi 9. Pemantapan Transformasi Digital dan Reformasi Birokrasi			8.000.000,00	KECAMATAN BANGOREJO
	7.01.01.2.06.0004	Penyediaan Bahan Logistik Kantor																		
			Jumlah Paket Bahan Logistik Kantor yang Disediakan				1 Paket	1 Paket	22.500.000,00	22.500.000,00	22.500.000,00	0,00	Kab. Banyuwangi, Bangorejo, Semua Kel/Desa	PENDAPATAN ASLI DAERAH (PAD)	-	9. Pemantapan Transformasi Digital dan Reformasi Birokrasi 9. Pemantapan Transformasi Digital dan Reformasi Birokrasi			22.500.000,00	KECAMATAN BANGOREJO
	7.01.01.2.06.0005	Penyediaan Barang Cetak dan Penggandaan																		
			Jumlah Paket Barang Cetak dan Penggandaan yang Disediakan				1 Paket	1 Paket	6.000.000,00	6.000.000,00	6.000.000,00	0,00	Kab. Banyuwangi, Bangorejo, Semua Kel/Desa	PENDAPATAN ASLI DAERAH (PAD)	-	9. Pemantapan Transformasi Digital dan Reformasi Birokrasi 9. Pemantapan Transformasi Digital dan Reformasi Birokrasi			6.000.000,00	KECAMATAN BANGOREJO
	7.01.01.2.06.0009	Penyelenggaraan Rapat Koordinasi dan Konsultasi SKPD																		
			Jumlah Laporan Penyelenggaraan Rapat Koordinasi dan Konsultasi SKPD				1 Laporan	1 Laporan	65.000.000,00	64.994.000,00	64.994.000,00	-6.000,00	Kab. Banyuwangi, Bangorejo, Semua Kel/Desa	PENDAPATAN ASLI DAERAH (PAD)	-	9. Pemantapan Transformasi Digital dan Reformasi Birokrasi 9. Pemantapan Transformasi Digital dan Reformasi Birokrasi			65.000.000,00	KECAMATAN BANGOREJO
	7.01.01.2.08	Penyediaan Jasa Penunjang Urusan Pemerintahan Daerah	Cakupan jasa penunjang urusan pemerintahan daerah				100 %	100 %	170.999.096,00	170.993.596,00	170.993.596,00	-5.500,00			-	9. Pemantapan Transformasi Digital dan Reformasi Birokrasi 9. Pemantapan Transformasi Digital dan Reformasi Birokrasi	-		170.999.096,00	KECAMATAN BANGOREJO
	7.01.01.2.08.0001	Penyediaan Jasa Surat Menyurat																		
			Jumlah Laporan Penyediaan Jasa Surat Menyurat				1 Laporan	1 Laporan	2.000.000,00	1.995.000,00	1.995.000,00	-5.000,00	Kab. Banyuwangi, Bangorejo, Semua Kel/Desa	PENDAPATAN ASLI DAERAH (PAD)	-	9. Pemantapan Transformasi Digital dan Reformasi Birokrasi 9. Pemantapan Transformasi Digital dan Reformasi Birokrasi			2.000.000,00	KECAMATAN BANGOREJO
	7.01.01.2.08.0002	Penyediaan Jasa Komunikasi, Sumber Daya Air dan Listrik																		
			Jumlah Laporan Penyediaan Jasa Komunikasi, Sumber Daya Air dan Listrik yang Disediakan				1 Laporan	1 Laporan	37.999.096,00	37.999.096,00	37.999.096,00	0,00	Kab. Banyuwangi, Bangorejo, Semua Kel/Desa	PENDAPATAN ASLI DAERAH (PAD)	-	9. Pemantapan Transformasi Digital dan Reformasi Birokrasi 9. Pemantapan Transformasi Digital dan Reformasi Birokrasi			37.999.096,00	KECAMATAN BANGOREJO
	7.01.01.2.08.0003	Penyediaan Jasa Peralatan dan Perlengkapan Kantor																		
			Jumlah Laporan Penyediaan Jasa Peralatan dan Perlengkapan Kantor yang Disediakan				1 Laporan	1 Laporan	5.000.000,00	4.999.500,00	4.999.500,00	-500,00	Kab. Banyuwangi, Bangorejo, Semua Kel/Desa	PENDAPATAN ASLI DAERAH (PAD)	-	9. Pemantapan Transformasi Digital dan Reformasi Birokrasi 9. Pemantapan Transformasi Digital dan Reformasi Birokrasi			5.000.000,00	KECAMATAN BANGOREJO
	7.01.01.2.08.0004	Penyediaan Jasa Pelayanan Umum Kantor																		
			Jumlah Laporan Penyediaan Jasa Pelayanan Umum Kantor yang Disediakan				1 Laporan	1 Laporan	126.000.000,00	126.000.000,00	126.000.000,00	0,00	Kab. Banyuwangi, Bangorejo, Semua Kel/Desa	PENDAPATAN ASLI DAERAH (PAD)	-	9. Pemantapan Transformasi Digital dan Reformasi Birokrasi 9. Pemantapan Transformasi Digital dan Reformasi Birokrasi			126.000.000,00	KECAMATAN BANGOREJO
	7.01.01.2.09	Pemeliharaan Barang Milik Daerah Penunjang Urusan Pemerintahan Daerah	Cakupan barang milik daerah penunjang urusan pemerintahan daerah				100 %	100 %	27.026.366,00	26.900.800,00	26.900.800,00	-125.566,00			-	9. Pemantapan Transformasi Digital dan Reformasi Birokrasi 9. Pemantapan Transformasi Digital dan Reformasi Birokrasi	-		27.026.366,00	KECAMATAN BANGOREJO
	7.01.01.2.09.0001	Penyediaan Jasa Pemeliharaan, Biaya Pemeliharaan, dan Pajak Kendaraan Perorangan Dinas atau Kendaraan Dinas Jabatan																		
			Jumlah Kendaraan Perorangan Dinas atau Kendaraan Dinas Jabatan yang Dipelihara dan Dibayarkan Pajaknya				6 Unit	6 Unit	20.000.000,00	19.882.800,00	19.882.800,00	-117.200,00	Kab. Banyuwangi, Bangorejo, Semua Kel/Desa	PENDAPATAN ASLI DAERAH (PAD)	-	9. Pemantapan Transformasi Digital dan Reformasi Birokrasi 9. Pemantapan Transformasi Digital dan Reformasi Birokrasi			20.000.000,00	KECAMATAN BANGOREJO
	7.01.01.2.09.0006	Pemeliharaan Peralatan dan Mesin Lainnya																		

NO	KODE	URUSAN / BIDANG URUSAN / PROGRAM / KEGIATAN / SUB KEGIATAN	INDIKATOR PROGRAM / KEGIATAN / SUB KEGIATAN	TARGET AKHIR PERIODE RENSTRA OPD	REALISASI CAPAIAN RENJA OPD TAHUN 2022	PRAKIRAAN CAPAIAN TARGET RENJA OPD TAHUN 2023	CAPAIAN KINERJA DAN KERANGKA PENDANAAN										KELOMPOK SASARAN	PRAKIRAAN MAJU RENCANA TAHUN 2025		PERANGKAT DAERAH PENANGGUNG JAWAB
							TARGET 2024		PAGU INDIKATIF (Rp)			Bertambah/Berkurang (10-12)	LOKASI	SUMBER DANA	PRIORITAS			TARGET	PAGU INDIKATIF (Rp)	
							SEBELUM	SESUDAH	RKPD 2024	APBD 2024	RKPD PERUBAHAN 2024				NASIONAL	DAERAH				
1	2	3	4	5	6	7	8	9	10	11	12	13	14	15	16	17	18	19	20	21
			Jumlah Peralatan dan Mesin Lainnya yang Dipelihara				5 Unit	5 Unit	7.026.366,00	7.018.000,00	7.018.000,00	-8.366,00	Kab. Banyuwangi, Bangorejo, Semua Kel/Desa	PENDAPATAN ASLI DAERAH (PAD)	-	9. Pemantapan Transformasi Digital dan Reformasi Birokrasi 9. Pemantapan Transformasi Digital dan Reformasi Birokrasi			7.026.366,00	KECAMATAN BANGOREJO
2.	7.01.02	PROGRAM PENYELENGGARAAN PEMERINTAHAN DAN PELAYANAN PUBLIK	Persentase sarana prasarana kecamatan dan kelurahan dalam kondisi baik Persentase sarana prasarana kecamatan dan kelurahan dalam kondisi baik				82,5 % 82,5 %	82,5 % 82,5 %	199.282.000,00	199.282.000,00	199.282.000,00	0,00							199.282.000,00	
	7.01.02.2.01	Koordinasi Penyelenggaraan Kegiatan Pemerintahan di Tingkat Kecamatan	Cakupan koordinasi penyelenggaraan kegiatan pemerintahan di tingkat kecamatan				100 %	100 %	189.282.000,00	189.282.000,00	189.282.000,00	0,00			-	9. Pemantapan Transformasi Digital dan Reformasi Birokrasi 9. Pemantapan Transformasi Digital dan Reformasi Birokrasi			189.282.000,00	KECAMATAN BANGOREJO
	7.01.02.2.01.0002	Peningkatan Efektivitas Kegiatan Pemerintahan di Tingkat Kecamatan																		
			Jumlah Dokumen Peningkatan Efektivitas Kegiatan Pemerintahan di Tingkat Kecamatan				1 Dokumen	1 Dokumen	189.282.000,00	189.282.000,00	189.282.000,00	0,00	Kab. Banyuwangi, Bangorejo, Semua Kel/Desa	PENDAPATAN ASLI DAERAH (PAD)	-	9. Pemantapan Transformasi Digital dan Reformasi Birokrasi 9. Pemantapan Transformasi Digital dan Reformasi Birokrasi			189.282.000,00	KECAMATAN BANGOREJO
	7.01.02.2.02	Penyelenggaraan Urusan Pemerintahan yang Tidak Dilaksanakan oleh Unit Kerja Perangkat Daerah yang Ada di Kecamatan	Cakupan penyelenggaraan urusan pemerintahan yang tidak dilaksanakan oleh unit kerja perangkat daerah yang ada di kecamatan				100 %	100 %	10.000.000,00	10.000.000,00	10.000.000,00	0,00			-	9. Pemantapan Transformasi Digital dan Reformasi Birokrasi 9. Pemantapan Transformasi Digital dan Reformasi Birokrasi			10.000.000,00	KECAMATAN BANGOREJO
	7.01.02.2.02.0001	Perencanaan Kegiatan Pelayanan kepada Masyarakat di Kecamatan																		
			Jumlah Dokumen Perencanaan Kegiatan Pelayanan kepada Masyarakat di Kecamatan				1 Dokumen	1 Dokumen	10.000.000,00	10.000.000,00	10.000.000,00	0,00	Kab. Banyuwangi, Bangorejo, Semua Kel/Desa	PENDAPATAN ASLI DAERAH (PAD)	-	9. Pemantapan Transformasi Digital dan Reformasi Birokrasi 9. Pemantapan Transformasi Digital dan Reformasi Birokrasi			10.000.000,00	KECAMATAN BANGOREJO
3.	7.01.03	PROGRAM PEMBERDAYAAN MASYARAKAT DESA DAN KELURAHAN	Persentase keterlibatan masyarakat dalam kegiatan pembangunan Persentase keterlibatan masyarakat dalam kegiatan pembangunan				27 % 27 %	27 % 27 %	531.448.400,00	531.379.000,00	531.379.000,00	0,00							531.448.400,00	
	7.01.03.2.01	Koordinasi Kegiatan Pemberdayaan Desa	Cakupan koordinasi kegiatan pemberdayaan desa				100 %	100 %	531.448.400,00	531.379.000,00	531.379.000,00	-69.400,00			-	9. Pemantapan Transformasi Digital dan Reformasi Birokrasi 9. Pemantapan Transformasi Digital dan Reformasi Birokrasi			531.448.400,00	KECAMATAN BANGOREJO
	7.01.03.2.01.0003	Peningkatan Efektivitas Kegiatan Pemberdayaan Masyarakat di Wilayah Kecamatan																		
			Jumlah Laporan Peningkatan Efektivitas Kegiatan Pemberdayaan Masyarakat di Wilayah Kecamatan				1 Laporan	1 Laporan	531.448.400,00	531.379.000,00	531.379.000,00	-69.400,00	Kab. Banyuwangi, Bangorejo, Semua Kel/Desa	PENDAPATAN ASLI DAERAH (PAD)	-	9. Pemantapan Transformasi Digital dan Reformasi Birokrasi 9. Pemantapan Transformasi Digital dan Reformasi Birokrasi			531.448.400,00	KECAMATAN BANGOREJO
4.	7.01.04	PROGRAM KOORDINASI KETENTRAMAN DAN KETERTIBAN UMUM	Jumlah pelanggaran Perda dan Perbup di Kecamatan				2 kasus 2 kasus	2 kasus	12.550.178,00	12.550.178,00	12.550.178,00	0,00							12.550.178,00	
	7.01.04.2.02	Koordinasi Penerapan dan Penegakan Peraturan Daerah dan Peraturan Kepala Daerah	Nilai sakin kecamatan				-	82,3 Nilai	12.550.178,00	12.550.178,00	12.550.178,00	0,00			-	9. Pemantapan Transformasi Digital dan Reformasi Birokrasi 9. Pemantapan Transformasi Digital dan Reformasi Birokrasi			12.550.178,00	KECAMATAN BANGOREJO
	7.01.04.2.02.0001	Koordinasi/Sinergi dengan Perangkat Daerah yang Tugas dan Fungsinya di Bidang Penegakan Peraturan Perundang-Undangan dan/atau Kepolisian Negara Republik Indonesia																		
			Jumlah Laporan Koordinasi/Sinergi dengan Perangkat Daerah yang Tugas dan Fungsinya di Bidang Penegakan Peraturan Perundang-Undangan dan/atau Kepolisian Negara Republik Indonesia				1 Laporan	1 Laporan	12.550.178,00	12.550.178,00	12.550.178,00	0,00	Kab. Banyuwangi, Bangorejo, Semua Kel/Desa	PENDAPATAN ASLI DAERAH (PAD)	-	9. Pemantapan Transformasi Digital dan Reformasi Birokrasi 9. Pemantapan Transformasi Digital dan Reformasi Birokrasi			12.550.178,00	KECAMATAN BANGOREJO
5.	7.01.06	PROGRAM PEMBINAAN DAN PENGAWASAN PEMERINTAHAN DESA	Persentase laporan keuangan desa yang selesai tepat waktu Persentase laporan keuangan desa yang selesai tepat waktu				90 % 90 %	90 % 90 %	11.867.198,00	11.867.198,00	11.867.198,00	0,00							11.867.198,00	
	7.01.06.2.01	Fasilitasi, Rekomendasi dan Koordinasi Pembinaan dan Pengawasan Pemerintahan Desa	Cakupan fasilitasi, rekomendasi dan koordinasi pembinaan dan pengawasan pemerintahan desa				100 %	100 %	11.867.198,00	11.867.198,00	11.867.198,00	0,00			-	9. Pemantapan Transformasi Digital dan Reformasi Birokrasi 9. Pemantapan Transformasi Digital dan Reformasi Birokrasi			11.867.198,00	KECAMATAN BANGOREJO
	7.01.06.2.01.0003	Fasilitasi Pengelolaan Keuangan Desa dan Pendayagunaan Aset Desa																		
			Jumlah Dokumen yang Difasilitasi dalam rangka Pengelolaan Keuangan Desa dan Pendayagunaan Aset Desa				1 Dokumen	1 Dokumen	11.867.198,00	11.867.198,00	11.867.198,00	0,00	Kab. Banyuwangi, Bangorejo, Semua Kel/Desa	PENDAPATAN ASLI DAERAH (PAD)	-	9. Pemantapan Transformasi Digital dan Reformasi Birokrasi 9. Pemantapan Transformasi Digital dan Reformasi Birokrasi			11.867.198,00	KECAMATAN BANGOREJO
		KECAMATAN SILIRAGUNG									2.611.694.343,00	2.811.498.886,00	2.811.486.586,00	199.792.243,00					2.611.094.343,00	
	7	UNSUR KEWILAYAHAN									2.611.694.343,00	2.811.498.886,00	2.811.486.586,00	199.792.243,00					2.611.094.343,00	

NO	KODE	URUSAN / BIDANG URUSAN / PROGRAM / KEGIATAN / SUB KEGIATAN	INDIKATOR PROGRAM / KEGIATAN / SUB KEGIATAN	TARGET AKHIR PERIODE RENSTRA OPD	REALISASI CAPAIAN RENJA OPD TAHUN 2022	PRAKIRAAN CAPAIAN TARGET RENJA OPD TAHUN 2023	CAPAIAN KINERJA DAN KERANGKA PENDANAAN										KELOMPOK SASARAN	PRAKIRAAN MAJU RENCANA TAHUN 2025		PERANGKAT DAERAH PENANGGUNG JAWAB
							TARGET 2024		PAGU INDIKATIF (Rp)			Bertambah/Berkurang (10-12)	LOKASI	SUMBER DANA	PRIORITAS			TARGET	PAGU INDIKATIF (Rp)	
							SEBELUM	SESUDAH	RKPD 2024	APBD 2024	RKPD PERUBAHAN 2024				NASIONAL	DAERAH				
1	2	3	4	5	6	7	8	9	10	11	12	13	14	15	16	17	18	19	20	21
	7.01	KECAMATAN							2.611.694.343,00	2.811.498.886,00	2.811.486.586,00	199.792.243,00							2.611.094.343,00	
1.	7.01.01	PROGRAM PENUNJANG URUSAN PEMERINTAHAN DAERAH KABUPATEN/KOTA	Persentase pemenuhan kebutuhan penunjang Perangkat Daerah				94,5 %	94,5 %	2.103.688.201,00	2.319.025.536,00	2.329.749.236,00	-600.000,00							2.103.088.201,00	
	7.01.01.2.01	Perencanaan, Penganggaran, dan Evaluasi Kinerja Perangkat Daerah	-				-	-	2.500.000,00	2.500.000,00	1.996.000,00	-504.000,00			-	9. Pemantapan Transformasi Digital dan Reformasi Birokrasi			2.500.000,00	KECAMATAN SILIRAGUNG
	7.01.01.2.01.0001	Penyusunan Dokumen Perencanaan Perangkat Daerah																		
			Jumlah Dokumen Perencanaan Perangkat Daerah				1 Dokumen	1 Dokumen	2.500.000,00	2.500.000,00	1.996.000,00	-504.000,00	Kab. Banyuwangi, Siliragung, Semua Kel/Desa	PENDAPATAN ASLI DAERAH (PAD)	-	9. Pemantapan Transformasi Digital dan Reformasi Birokrasi			2.500.000,00	KECAMATAN SILIRAGUNG
	7.01.01.2.02	Administrasi Keuangan Perangkat Daerah	Cakupan administrasi keuangan perangkat daerah				100 %	100 %	1.761.121.486,00	1.761.121.486,00	1.761.121.486,00	0,00			-	9. Pemantapan Transformasi Digital dan Reformasi Birokrasi			1.761.121.486,00	KECAMATAN SILIRAGUNG
	7.01.01.2.02.0001	Penyediaan Gaji dan Tunjangan ASN																		
			Jumlah Orang yang Menerima Gaji dan Tunjangan ASN				120 Orang/bulan	120 Orang/bulan	1.761.121.486,00	1.761.121.486,00	1.761.121.486,00	0,00	Kab. Banyuwangi, Siliragung, Semua Kel/Desa	DANA TRANSFER UMUM-DANA ALOKASI UMUM	-	9. Pemantapan Transformasi Digital dan Reformasi Birokrasi			1.761.121.486,00	KECAMATAN SILIRAGUNG
	7.01.01.2.06	Administrasi Umum Perangkat Daerah	Cakupan administrasi umum perangkat daerah				100 %	100 %	141.654.500,00	141.593.550,00	142.108.550,00	454.050,00			-	9. Pemantapan Transformasi Digital dan Reformasi Birokrasi			141.654.500,00	KECAMATAN SILIRAGUNG
	7.01.01.2.06.0001	Penyediaan Komponen Instalasi Listrik/Penerangan Bangunan Kantor																		
			Jumlah Paket Komponen Instalasi Listrik/Penerangan Bangunan Kantor yang Disediakan				1 Paket	1 Paket	8.000.000,00	7.999.800,00	7.999.800,00	-200,00	Kab. Banyuwangi, Siliragung, Semua Kel/Desa	PENDAPATAN ASLI DAERAH (PAD)	-	9. Pemantapan Transformasi Digital dan Reformasi Birokrasi			8.000.000,00	KECAMATAN SILIRAGUNG
	7.01.01.2.06.0002	Penyediaan Peralatan dan Perlengkapan Kantor																		
			Jumlah Paket Peralatan dan Perlengkapan Kantor yang Disediakan				1 Paket	1 Paket	10.518.000,00	10.513.150,00	10.513.150,00	-4.850,00	Kab. Banyuwangi, Siliragung, Semua Kel/Desa	PENDAPATAN ASLI DAERAH (PAD)	-	9. Pemantapan Transformasi Digital dan Reformasi Birokrasi			10.518.000,00	KECAMATAN SILIRAGUNG
	7.01.01.2.06.0003	Penyediaan Peralatan Rumah Tangga																		
			Jumlah Paket Peralatan Rumah Tangga yang Disediakan				1 Paket	1 Paket	8.000.000,00	7.999.650,00	7.999.650,00	-350,00	Kab. Banyuwangi, Siliragung, Semua Kel/Desa	PENDAPATAN ASLI DAERAH (PAD)	-	9. Pemantapan Transformasi Digital dan Reformasi Birokrasi			8.000.000,00	KECAMATAN SILIRAGUNG
	7.01.01.2.06.0004	Penyediaan Bahan Logistik Kantor																		
			Jumlah Paket Bahan Logistik Kantor yang Disediakan				1 Paket	1 Paket	20.000.000,00	19.996.700,00	19.996.700,00	-3.300,00	Kab. Banyuwangi, Siliragung, Semua Kel/Desa	PENDAPATAN ASLI DAERAH (PAD)	-	9. Pemantapan Transformasi Digital dan Reformasi Birokrasi			20.000.000,00	KECAMATAN SILIRAGUNG
	7.01.01.2.06.0005	Penyediaan Barang Cetak dan Pengandaan																		
			Jumlah Paket Barang Cetak dan Pengandaan yang Disediakan				1 Paket	1 Paket	7.467.400,00	7.463.250,00	7.463.250,00	-4.150,00	Kab. Banyuwangi, Siliragung, Semua Kel/Desa	PENDAPATAN ASLI DAERAH (PAD)	-	9. Pemantapan Transformasi Digital dan Reformasi Birokrasi			7.467.400,00	KECAMATAN SILIRAGUNG
	7.01.01.2.06.0009	Penyelenggaraan Rapat Koordinasi dan Konsultasi SKPD																		
			Jumlah Laporan Penyelenggaraan Rapat Koordinasi dan Konsultasi SKPD				1 Laporan	1 Laporan	87.669.100,00	87.621.000,00	88.136.000,00	466.900,00	Kab. Banyuwangi, Siliragung, Semua Kel/Desa	PENDAPATAN ASLI DAERAH (PAD)	-	9. Pemantapan Transformasi Digital dan Reformasi Birokrasi			87.669.100,00	KECAMATAN SILIRAGUNG
	7.01.01.2.07	Pengadaan Barang Milik Daerah Penunjang Urusan Pemerintah Daerah	-				-	-	31.413.500,00	30.974.700,00	41.687.400,00	10.273.900,00			-	9. Pemantapan Transformasi Digital dan Reformasi Birokrasi			27.813.500,00	KECAMATAN SILIRAGUNG
	7.01.01.2.07.0005	Pengadaan Mebel																		

NO	KODE	URUSAN / BIDANG URUSAN / PROGRAM / KEGIATAN / SUB KEGIATAN	INDIKATOR PROGRAM / KEGIATAN / SUB KEGIATAN	TARGET AKHIR PERIODE RENSTRA OPD	REALISASI CAPAIAN RENJA OPD TAHUN 2022	PRAKIRAAN CAPAIAN TARGET RENJA OPD TAHUN 2023	CAPAIAN KINERJA DAN KERANGKA PENDANAAN										KELOMPOK SASARAN	PRAKIRAAN MAJU RENCANA TAHUN 2025		PERANGKAT DAERAH PENANGGUNG JAWAB
							TARGET 2024		PAGU INDIKATIF (Rp)			Bertambah/Berkurang (10-12)	LOKASI	SUMBER DANA	PRIORITAS			TARGET	PAGU INDIKATIF (Rp)	
							SEBELUM	SESUDAH	RKPD 2024	APBD 2024	RKPD PERUBAHAN 2024				NASIONAL	DAERAH				
1	2	3	4	5	6	7	8	9	10	11	12	13	14	15	16	17	18	19	20	21
			Jumlah Paket Mebel yang Disediakan				12 Unit	1 Unit	27.813.500,00	0,00	10.712.700,00	-17.100.800,00	Kab. Banyuwangi, Siliwangi, Semua Kel/Desa	PENDAPATAN ASLI DAERAH (PAD)	-	9. Pemantapan Transformasi Digital dan Reformasi Birokrasi 9. Pemantapan Transformasi Digital dan Reformasi Birokrasi			27.813.500,00	KECAMATAN SILIRAGUNG
	7.01.01.2.07.0006	Pengadaan Peralatan dan Mesin Lainnya																		
			Jumlah Unit Peralatan dan Mesin Lainnya yang Disediakan				-	1 Unit	0,00	30.974.700,00	30.974.700,00	30.974.700,00	Kab. Banyuwangi, Semua Kecamatan, Semua Kel/Desa	PENDAPATAN ASLI DAERAH (PAD)	-	9. Pemantapan Transformasi Digital dan Reformasi Birokrasi 9. Pemantapan Transformasi Digital dan Reformasi Birokrasi			0,00	KECAMATAN SILIRAGUNG
	7.01.01.2.07.0006	Pengadaan Peralatan dan Mesin Lainnya																		
			Jumlah Unit Peralatan dan Mesin Lainnya yang Disediakan				1 Unit	1 Unit	3.600.000,00	0,00	0,00	-3.600.000,00	Kab. Banyuwangi, Siliwangi, Semua Kel/Desa	PENDAPATAN ASLI DAERAH (PAD)	-	9. Pemantapan Transformasi Digital dan Reformasi Birokrasi 9. Pemantapan Transformasi Digital dan Reformasi Birokrasi			0,00	KECAMATAN SILIRAGUNG
	7.01.01.2.08	Penyediaan Jasa Penunjang Urusan Pemerintahan Daerah	Cakupan jasa penunjang urusan pemerintahan daerah				100 %	100 %	146.998.715,00	162.872.600,00	162.872.600,00	15.873.885,00			-	9. Pemantapan Transformasi Digital dan Reformasi Birokrasi 9. Pemantapan Transformasi Digital dan Reformasi Birokrasi			149.998.715,00	KECAMATAN SILIRAGUNG
	7.01.01.2.08.0001	Penyediaan Jasa Surat Menyurat																		
			Jumlah Laporan Penyediaan Jasa Surat Menyurat				1 Laporan	1 Laporan	2.000.000,00	2.000.000,00	2.000.000,00	0,00	Kab. Banyuwangi, Siliwangi, Semua Kel/Desa	PENDAPATAN ASLI DAERAH (PAD)	-	9. Pemantapan Transformasi Digital dan Reformasi Birokrasi 9. Pemantapan Transformasi Digital dan Reformasi Birokrasi			2.000.000,00	KECAMATAN SILIRAGUNG
	7.01.01.2.08.0002	Penyediaan Jasa Komunikasi, Sumber Daya Air dan Listrik																		
			Jumlah Laporan Penyediaan Jasa Komunikasi, Sumber Daya Air dan Listrik yang Disediakan				1 Laporan	1 Laporan	40.998.715,00	53.872.600,00	53.872.600,00	12.873.885,00	Kab. Banyuwangi, Siliwangi, Semua Kel/Desa	PENDAPATAN ASLI DAERAH (PAD)	-	9. Pemantapan Transformasi Digital dan Reformasi Birokrasi 9. Pemantapan Transformasi Digital dan Reformasi Birokrasi			40.998.715,00	KECAMATAN SILIRAGUNG
	7.01.01.2.08.0003	Penyediaan Jasa Peralatan dan Perlengkapan Kantor																		
			Jumlah Laporan Penyediaan Jasa Peralatan dan Perlengkapan Kantor yang Disediakan				1 Laporan	1 Laporan	5.000.000,00	5.000.000,00	5.000.000,00	0,00	Kab. Banyuwangi, Siliwangi, Semua Kel/Desa	PENDAPATAN ASLI DAERAH (PAD)	-	9. Pemantapan Transformasi Digital dan Reformasi Birokrasi 9. Pemantapan Transformasi Digital dan Reformasi Birokrasi			5.000.000,00	KECAMATAN SILIRAGUNG
	7.01.01.2.08.0004	Penyediaan Jasa Pelayanan Umum Kantor																		
			Jumlah Laporan Penyediaan Jasa Pelayanan Umum Kantor yang Disediakan				1 Laporan	1 Laporan	99.000.000,00	102.000.000,00	102.000.000,00	3.000.000,00	Kab. Banyuwangi, Siliwangi, Semua Kel/Desa	PENDAPATAN ASLI DAERAH (PAD)	-	9. Pemantapan Transformasi Digital dan Reformasi Birokrasi 9. Pemantapan Transformasi Digital dan Reformasi Birokrasi			102.000.000,00	KECAMATAN SILIRAGUNG
	7.01.01.2.09	Pemeliharaan Barang Milik Daerah Penunjang Urusan Pemerintahan Daerah	Cakupan barang milik daerah penunjang urusan pemerintahan daerah				100 %	100 %	20.000.000,00	219.963.200,00	219.963.200,00	199.963.200,00			-	9. Pemantapan Transformasi Digital dan Reformasi Birokrasi 9. Pemantapan Transformasi Digital dan Reformasi Birokrasi			20.000.000,00	KECAMATAN SILIRAGUNG
	7.01.01.2.09.0002	Penyediaan Jasa Pemeliharaan, Biaya Pemeliharaan, Pajak dan Perizinan Kendaraan Dinas Operasional atau Lapangan																		
			Jumlah Kendaraan Dinas Operasional atau Lapangan yang Dipelihara dan Dibayarkan Pajak dan Perizinannya				1 Unit	1 Unit	20.000.000,00	19.963.200,00	19.963.200,00	-36.800,00	Kab. Banyuwangi, Siliwangi, Semua Kel/Desa	PENDAPATAN ASLI DAERAH (PAD)	-	9. Pemantapan Transformasi Digital dan Reformasi Birokrasi 9. Pemantapan Transformasi Digital dan Reformasi Birokrasi			20.000.000,00	KECAMATAN SILIRAGUNG
	7.01.01.2.09.0009	Pemeliharaan/Rehabilitasi Gedung Kantor dan Bangunan Lainnya																		
			Jumlah Gedung Kantor dan Bangunan Lainnya yang Dipelihara/Direhabilitasi				-	1 Unit	0,00	200.000.000,00	200.000.000,00	200.000.000,00	Kab. Banyuwangi, Semua Kecamatan, Semua Kel/Desa	PENDAPATAN ASLI DAERAH (PAD)	-	9. Pemantapan Transformasi Digital dan Reformasi Birokrasi 9. Pemantapan Transformasi Digital dan Reformasi Birokrasi			0,00	KECAMATAN SILIRAGUNG
2.	7.01.02	PROGRAM PENYELENGGARAAN PEMERINTAHAN DAN PELAYANAN PUBLIK	Persentase sarana prasarana kecamatan dan kelurahan dalam kondisi baik Persentase sarana prasarana kecamatan dan kelurahan dalam kondisi baik				82,5 % 82,5 %	82,5 % 82,5 %	159.282.000,00	159.276.100,00	159.276.100,00	0,00							159.282.000,00	
	7.01.02.2.01	Koordinasi Penyelenggaraan Kegiatan Pemerintahan di Tingkat Kecamatan	Cakupan koordinasi penyelenggaraan kegiatan pemerintahan di tingkat kecamatan				100 %	100 %	149.282.000,00	149.276.100,00	149.276.100,00	-5.900,00			-	9. Pemantapan Transformasi Digital dan Reformasi Birokrasi 9. Pemantapan Transformasi Digital dan Reformasi Birokrasi			149.282.000,00	KECAMATAN SILIRAGUNG
	7.01.02.2.01.0002	Peningkatan Efektifitas Kegiatan Pemerintahan di Tingkat Kecamatan																		

NO	KODE	URUSAN / BIDANG URUSAN / PROGRAM / KEGIATAN / SUB KEGIATAN	INDIKATOR PROGRAM / KEGIATAN / SUB KEGIATAN	TARGET AKHIR PERIODE RENSTRA OPD	REALISASI CAPAIAN RENJA OPD TAHUN 2022	PRAKIRAAN CAPAIAN TARGET RENJA OPD TAHUN 2023	CAPAIAN KINERJA DAN KERANGKA PENDANAAN										KELOMPOK SASARAN	PRAKIRAAN MAJU RENCANA TAHUN 2025		PERANGKAT DAERAH PENANGGUNG JAWAB
							TARGET 2024		PAGU INDIKATIF (Rp)			Bertambah/Berkurang (10-12)	LOKASI	SUMBER DANA	PRIORITAS			TARGET	PAGU INDIKATIF (Rp)	
							SEBELUM	SESUDAH	RKPD 2024	APBD 2024	RKPD PERUBAHAN 2024				NASIONAL	DAERAH				
1	2	3	4	5	6	7	8	9	10	11	12	13	14	15	16	17	18	19	20	21
			Jumlah Dokumen Peningkatan Efektifitas Kegiatan Pemerintahan di Tingkat Kecamatan				1 Dokumen	1 Dokumen	149.282.000,00	149.276.100,00	149.276.100,00	-5.900,00	Kab. Banyuwangi, Siliwangi, Semua Kel/Desa	PENDAPATAN ASLI DAERAH (PAD)	-	9. Pemantapan Transformasi Digital dan Reformasi Birokrasi 9. Pemantapan Transformasi Digital dan Reformasi Birokrasi			149.282.000,00	KECAMATAN SILIRAGUNG
	7.01.02.2.02	Penyelenggaraan Urusan Pemerintahan yang Tidak Dilaksanakan oleh Unit Kerja Perangkat Daerah yang Ada di Kecamatan	Cakupan penyelenggaraan urusan pemerintahan yang tidak dilaksanakan oleh unit kerja perangkat daerah yang ada di kecamatan				100 %	100 %	10.000.000,00	10.000.000,00	10.000.000,00	0,00			-	9. Pemantapan Transformasi Digital dan Reformasi Birokrasi 9. Pemantapan Transformasi Digital dan Reformasi Birokrasi			10.000.000,00	KECAMATAN SILIRAGUNG
	7.01.02.2.02.0001	Perencanaan Kegiatan Pelayanan kepada Masyarakat di Kecamatan																		
			Jumlah Dokumen Perencanaan Kegiatan Pelayanan kepada Masyarakat di Kecamatan				1 Dokumen	1 Dokumen	10.000.000,00	10.000.000,00	10.000.000,00	0,00	Kab. Banyuwangi, Siliwangi, Semua Kel/Desa	PENDAPATAN ASLI DAERAH (PAD)	-	9. Pemantapan Transformasi Digital dan Reformasi Birokrasi 9. Pemantapan Transformasi Digital dan Reformasi Birokrasi			10.000.000,00	KECAMATAN SILIRAGUNG
3.	7.01.03	PROGRAM PEMBERDAYAAN MASYARAKAT DESA DAN KELURAHAN	Persentase keterlibatan masyarakat dalam kegiatan pembangunan Persentase keterlibatan masyarakat dalam kegiatan pembangunan				27 27 % %	27 27 % %	324.306.766,00	311.304.000,00	301.912.000,00	0,00							324.306.766,00	
	7.01.03.2.01	Koordinasi Kegiatan Pemberdayaan Desa	Cakupan koordinasi kegiatan pemberdayaan desa				100 %	100 %	324.306.766,00	311.304.000,00	301.912.000,00	-22.394.766,00			-	9. Pemantapan Transformasi Digital dan Reformasi Birokrasi 9. Pemantapan Transformasi Digital dan Reformasi Birokrasi			324.306.766,00	KECAMATAN SILIRAGUNG
	7.01.03.2.01.0003	Peningkatan Efektifitas Kegiatan Pemberdayaan Masyarakat di Wilayah Kecamatan																		
			Jumlah Laporan Peningkatan Efektifitas Kegiatan Pemberdayaan Masyarakat di Wilayah Kecamatan				1 Laporan	1 Laporan	324.306.766,00	311.304.000,00	301.912.000,00	-22.394.766,00	Kab. Banyuwangi, Siliwangi, Semua Kel/Desa	PENDAPATAN ASLI DAERAH (PAD)	-	9. Pemantapan Transformasi Digital dan Reformasi Birokrasi 9. Pemantapan Transformasi Digital dan Reformasi Birokrasi			324.306.766,00	KECAMATAN SILIRAGUNG
4.	7.01.04	PROGRAM KOORDINASI KETENTRAMAN DAN KETERTIBAN UMUM	Jumlah pelanggaran Perda dan Perbup di Kecamatan Jumlah pelanggaran Perda dan Perbup di Kecamatan				2 2 kasus Kasus	2 2 kasus Kasus	12.550.178,00	12.531.300,00	12.531.300,00	0,00							12.550.178,00	
	7.01.04.2.02	Koordinasi Penerapan dan Penegakan Peraturan Daerah dan Peraturan Kepala Daerah	-				-	-	12.550.178,00	12.531.300,00	12.531.300,00	-18.878,00			-	9. Pemantapan Transformasi Digital dan Reformasi Birokrasi 9. Pemantapan Transformasi Digital dan Reformasi Birokrasi			12.550.178,00	KECAMATAN SILIRAGUNG
	7.01.04.2.02.0001	Koordinasi/Sinergi dengan Perangkat Daerah yang Tugas dan Fungsinya di Bidang Penegakan Peraturan Perundang-Undangan dan/atau Kepolisian Negara Republik Indonesia																		
			Jumlah Laporan Koordinasi/Sinergi dengan Perangkat Daerah yang Tugas dan Fungsinya di Bidang Penegakan Peraturan Perundang-Undangan dan/atau Kepolisian Negara Republik Indonesia				1 Laporan	1 Laporan	12.550.178,00	12.531.300,00	12.531.300,00	-18.878,00	Kab. Banyuwangi, Siliwangi, Semua Kel/Desa	PENDAPATAN ASLI DAERAH (PAD)	-	9. Pemantapan Transformasi Digital dan Reformasi Birokrasi 9. Pemantapan Transformasi Digital dan Reformasi Birokrasi			12.550.178,00	KECAMATAN SILIRAGUNG
5.	7.01.06	PROGRAM PEMBINAAN DAN PENGAWASAN PEMERINTAHAN DESA	Persentase laporan keuangan desa yang selesai tepat waktu Persentase laporan keuangan desa yang selesai tepat waktu				90 90 % %	90 90 % %	11.867.198,00	9.361.950,00	8.017.950,00	0,00							11.867.198,00	
	7.01.06.2.01	Fasilitasi, Rekomendasi dan Koordinasi Pembinaan dan Pengawasan Pemerintahan Desa	Cakupan fasilitasi, rekomendasi dan koordinasi pembinaan dan pengawasan pemerintahan desa				100 %	100 %	11.867.198,00	9.361.950,00	8.017.950,00	-3.849.248,00			-	9. Pemantapan Transformasi Digital dan Reformasi Birokrasi 9. Pemantapan Transformasi Digital dan Reformasi Birokrasi			11.867.198,00	KECAMATAN SILIRAGUNG
	7.01.06.2.01.0003	Fasilitasi Pengelolaan Keuangan Desa dan Pendayagunaan Aset Desa																		
			Jumlah Dokumen yang Difasilitasi dalam rangka Pengelolaan Keuangan Desa dan Pendayagunaan Aset Desa				1 Dokumen	1 Dokumen	11.867.198,00	9.361.950,00	8.017.950,00	-3.849.248,00	Kab. Banyuwangi, Siliwangi, Semua Kel/Desa	PENDAPATAN ASLI DAERAH (PAD)	-	9. Pemantapan Transformasi Digital dan Reformasi Birokrasi 9. Pemantapan Transformasi Digital dan Reformasi Birokrasi			11.867.198,00	KECAMATAN SILIRAGUNG
		KECAMATAN PESANGGARAN							3.022.573.854,00	3.231.573.854,00	3.231.573.854,00	209.000.000,00							3.017.573.854,00	
7		UNSUR KEWILAYAHAN							3.022.573.854,00	3.231.573.854,00	3.231.573.854,00	209.000.000,00							3.017.573.854,00	
	7.01	KECAMATAN							3.022.573.854,00	3.231.573.854,00	3.231.573.854,00	209.000.000,00							3.017.573.854,00	
1.	7.01.01	PROGRAM PENUNJANG URUSAN PEMERINTAHAN DAERAH KABUPATEN/KOTA	Persentase pemenuhan kebutuhan penunjang Perangkat Daerah				94,5 %	94,5 %	2.368.867.712,00	2.577.867.712,00	2.579.888.712,00	-5.000.000,00							2.368.867.712,00	
	7.01.01.2.01	Perencanaan, Penganggaran, dan Evaluasi Kinerja Perangkat Daerah	-				-	-	2.500.000,00	2.500.000,00	2.500.000,00	0,00			-	9. Pemantapan Transformasi Digital dan Reformasi Birokrasi 9. Pemantapan Transformasi Digital dan Reformasi Birokrasi			2.500.000,00	KECAMATAN PESANGGARAN
	7.01.01.2.01.0001	Penyusunan Dokumen Perencanaan Perangkat Daerah																		
			Jumlah Dokumen Perencanaan Perangkat Daerah				1 Dokumen	1 Dokumen	2.500.000,00	2.500.000,00	2.500.000,00	0,00	Kab. Banyuwangi, Pesanggaran, Semua Kel/Desa	PENDAPATAN ASLI DAERAH (PAD)	-	9. Pemantapan Transformasi Digital dan Reformasi Birokrasi 9. Pemantapan Transformasi Digital dan Reformasi Birokrasi			2.500.000,00	KECAMATAN PESANGGARAN

NO	KODE	URUSAN / BIDANG URUSAN / PROGRAM / KEGIATAN / SUB KEGIATAN	INDIKATOR PROGRAM / KEGIATAN / SUB KEGIATAN	TARGET AKHIR PERIODE RENSTRA OPD	REALISASI CAPAIAN RENJA OPD TAHUN 2022	PRAKIRAAN CAPAIAN TARGET RENJA OPD TAHUN 2023	CAPAIAN KINERJA DAN KERANGKA PENDANAAN										KELOMPOK SASARAN	PRAKIRAAN MAJU RENCANA TAHUN 2025		PERANGKAT DAERAH PENANGGUNG JAWAB
							TARGET 2024		PAGU INDIKATIF (Rp)			Bertambah/Berkurang (10-12)	LOKASI	SUMBER DANA	PRIORITAS			TARGET	PAGU INDIKATIF (Rp)	
							SEBELUM	SESUDAH	RKPD 2024	APBD 2024	RKPD PERUBAHAN 2024				NASIONAL	DAERAH				
1	2	3	4	5	6	7	8	9	10	11	12	13	14	15	16	17	18	19	20	21
	7.01.01.2.02	Administrasi Keuangan Perangkat Daerah	Cakupan administrasi keuangan perangkat daerah				100 %	100 %	1.997.724.712,00	1.997.724.712,00	1.997.724.712,00	0,00			-	9. Pemantapan Transformasi Digital dan Reformasi Birokrasi 9. Pemantapan Transformasi Digital dan Reformasi Birokrasi			1.997.724.712,00	KECAMATAN PESANGGARAN
	7.01.01.2.02.0001	Penyediaan Gaji dan Tunjangan ASN																		
			Jumlah Orang yang Menerima Gaji dan Tunjangan ASN				132 Orang/bulan	132 Orang/bulan	1.997.724.712,00	1.997.724.712,00	1.997.724.712,00	0,00	Kab. Banyuwangi, Pesanggaran, Semua Kel/Desa	PENDAPATAN ASLI DAERAH (PAD)	-	9. Pemantapan Transformasi Digital dan Reformasi Birokrasi 9. Pemantapan Transformasi Digital dan Reformasi Birokrasi			1.997.724.712,00	KECAMATAN PESANGGARAN
	7.01.01.2.06	Administrasi Umum Perangkat Daerah	Cakupan administrasi umum perangkat daerah				100 %	100 %	147.000.000,00	147.000.000,00	166.521.000,00	19.521.000,00			-	9. Pemantapan Transformasi Digital dan Reformasi Birokrasi 9. Pemantapan Transformasi Digital dan Reformasi Birokrasi			147.000.000,00	KECAMATAN PESANGGARAN
	7.01.01.2.06.0001	Penyediaan Komponen Instalasi Listrik/Penerangan Bangunan Kantor																		
			Jumlah Paket Komponen Instalasi Listrik/Penerangan Bangunan Kantor yang Disediakan				1 Paket	1 Paket	8.000.000,00	8.000.000,00	8.000.000,00	0,00	Kab. Banyuwangi, Pesanggaran, Semua Kel/Desa	PENDAPATAN ASLI DAERAH (PAD)	-	9. Pemantapan Transformasi Digital dan Reformasi Birokrasi 9. Pemantapan Transformasi Digital dan Reformasi Birokrasi			8.000.000,00	KECAMATAN PESANGGARAN
	7.01.01.2.06.0002	Penyediaan Peralatan dan Perlengkapan Kantor																		
			Jumlah Paket Peralatan dan Perlengkapan Kantor yang Disediakan				1 Paket	1 Paket	20.000.000,00	20.000.000,00	39.521.000,00	19.521.000,00	Kab. Banyuwangi, Pesanggaran, Semua Kel/Desa	PENDAPATAN ASLI DAERAH (PAD)	-	9. Pemantapan Transformasi Digital dan Reformasi Birokrasi 9. Pemantapan Transformasi Digital dan Reformasi Birokrasi			20.000.000,00	KECAMATAN PESANGGARAN
	7.01.01.2.06.0003	Penyediaan Peralatan Rumah Tangga																		
			Jumlah Paket Peralatan Rumah Tangga yang Disediakan				1 Paket	1 Paket	8.000.000,00	8.000.000,00	8.000.000,00	0,00	Kab. Banyuwangi, Pesanggaran, Semua Kel/Desa	PENDAPATAN ASLI DAERAH (PAD)	-	9. Pemantapan Transformasi Digital dan Reformasi Birokrasi 9. Pemantapan Transformasi Digital dan Reformasi Birokrasi			8.000.000,00	KECAMATAN PESANGGARAN
	7.01.01.2.06.0004	Penyediaan Bahan Logistik Kantor																		
			Jumlah Paket Bahan Logistik Kantor yang Disediakan				1 Paket	1 Paket	40.000.000,00	40.000.000,00	40.000.000,00	0,00	Kab. Banyuwangi, Pesanggaran, Semua Kel/Desa	PENDAPATAN ASLI DAERAH (PAD)	-	9. Pemantapan Transformasi Digital dan Reformasi Birokrasi 9. Pemantapan Transformasi Digital dan Reformasi Birokrasi			40.000.000,00	KECAMATAN PESANGGARAN
	7.01.01.2.06.0005	Penyediaan Barang Cetak dan Penggandaan																		
			Jumlah Paket Barang Cetak dan Penggandaan yang Disediakan				1 Paket	1 Paket	6.000.000,00	6.000.000,00	6.000.000,00	0,00	Kab. Banyuwangi, Pesanggaran, Semua Kel/Desa	PENDAPATAN ASLI DAERAH (PAD)	-	9. Pemantapan Transformasi Digital dan Reformasi Birokrasi 9. Pemantapan Transformasi Digital dan Reformasi Birokrasi			6.000.000,00	KECAMATAN PESANGGARAN
	7.01.01.2.06.0009	Penyelenggaraan Rapat Koordinasi dan Konsultasi SKPD																		
			Jumlah Laporan Penyelenggaraan Rapat Koordinasi dan Konsultasi SKPD				1 Laporan	1 Laporan	65.000.000,00	65.000.000,00	65.000.000,00	0,00	Kab. Banyuwangi, Pesanggaran, Semua Kel/Desa	PENDAPATAN ASLI DAERAH (PAD)	-	9. Pemantapan Transformasi Digital dan Reformasi Birokrasi 9. Pemantapan Transformasi Digital dan Reformasi Birokrasi			65.000.000,00	KECAMATAN PESANGGARAN
	7.01.01.2.08	Penyediaan Jasa Penunjang Urusan Pemerintahan Daerah	Cakupan jasa penunjang urusan pemerintahan daerah				100 %	100 %	188.200.000,00	197.200.000,00	179.700.000,00	-8.500.000,00			-	9. Pemantapan Transformasi Digital dan Reformasi Birokrasi 9. Pemantapan Transformasi Digital dan Reformasi Birokrasi			183.200.000,00	KECAMATAN PESANGGARAN
	7.01.01.2.08.0001	Penyediaan Jasa Surat Menyurat																		
			Jumlah Laporan Penyediaan Jasa Surat Menyurat				1 Laporan	1 Laporan	2.000.000,00	2.000.000,00	2.000.000,00	0,00	Kab. Banyuwangi, Pesanggaran, Semua Kel/Desa	PENDAPATAN ASLI DAERAH (PAD)	-	9. Pemantapan Transformasi Digital dan Reformasi Birokrasi 9. Pemantapan Transformasi Digital dan Reformasi Birokrasi			2.000.000,00	KECAMATAN PESANGGARAN
	7.01.01.2.08.0002	Penyediaan Jasa Komunikasi, Sumber Daya Air dan Listrik																		
			Jumlah Laporan Penyediaan Jasa Komunikasi, Sumber Daya Air dan Listrik yang Disediakan				1 Laporan	1 Laporan	22.200.000,00	22.200.000,00	25.700.000,00	3.500.000,00	Kab. Banyuwangi, Pesanggaran, Semua Kel/Desa	PENDAPATAN ASLI DAERAH (PAD)	-	9. Pemantapan Transformasi Digital dan Reformasi Birokrasi 9. Pemantapan Transformasi Digital dan Reformasi Birokrasi			22.200.000,00	KECAMATAN PESANGGARAN
	7.01.01.2.08.0003	Penyediaan Jasa Peralatan dan Perlengkapan Kantor																		
			Jumlah Laporan Penyediaan Jasa Peralatan dan Perlengkapan Kantor yang Disediakan				1 Laporan	1 Laporan	5.000.000,00	5.000.000,00	5.000.000,00	0,00	Kab. Banyuwangi, Pesanggaran, Semua Kel/Desa	PENDAPATAN ASLI DAERAH (PAD)	-	9. Pemantapan Transformasi Digital dan Reformasi Birokrasi 9. Pemantapan Transformasi Digital dan Reformasi Birokrasi			0,00	KECAMATAN PESANGGARAN
	7.01.01.2.08.0004	Penyediaan Jasa Pelayanan Umum Kantor																		

NO	KODE	URUSAN / BIDANG URUSAN / PROGRAM / KEGIATAN / SUB KEGIATAN	INDIKATOR PROGRAM / KEGIATAN / SUB KEGIATAN	TARGET AKHIR PERIODE RENSTRA OPD	REALISASI CAPAIAN RENJA OPD TAHUN 2022	PRAKIRAAN CAPAIAN TARGET RENJA OPD TAHUN 2023	CAPAIAN KINERJA DAN KERANGKA PENDANAAN										KELOMPOK SASARAN	PRAKIRAAN MAJU RENCANA TAHUN 2025		PERANGKAT DAERAH PENANGGUNG JAWAB
							TARGET 2024		PAGU INDIKATIF (Rp)			Bertambah/Berkurang (10-12)	LOKASI	SUMBER DANA	PRIORITAS			TARGET	PAGU INDIKATIF (Rp)	
							SEBELUM	SESUDAH	RKPD 2024	APBD 2024	RKPD PERUBAHAN 2024				NASIONAL	DAERAH				
1	2	3	4	5	6	7	8	9	10	11	12	13	14	15	16	17	18	19	20	21
			Jumlah Laporan Penyediaan Jasa Pelayanan Umum Kantor yang Disediakan				1 Laporan	1 Laporan	159.000.000,00	168.000.000,00	147.000.000,00	-12.000.000,00	Kab. Banyuwangi, Pesanggaran, Semua Kel/Desa	PENDAPATAN ASLI DAERAH (PAD)	-	9. Pemantapan Transformasi Digital dan Reformasi Birokrasi 9. Pemantapan Transformasi Digital dan Reformasi Birokrasi			159.000.000,00	KECAMATAN PESANGGARAN
	7.01.01.2.09	Pemeliharaan Barang Milik Daerah Penunjang Urusan Pemerintahan Daerah	Cakupan barang milik daerah penunjang urusan pemerintahan daerah				100 %	100 %	33.443.000,00	233.443.000,00	233.443.000,00	200.000.000,00			-	9. Pemantapan Transformasi Digital dan Reformasi Birokrasi 9. Pemantapan Transformasi Digital dan Reformasi Birokrasi			33.443.000,00	KECAMATAN PESANGGARAN
	7.01.01.2.09.0001	Penyediaan Jasa Pemeliharaan, Biaya Pemeliharaan, dan Pajak Kendaraan Perorangan Dinas atau Kendaraan Dinas Jabatan																		
			Jumlah Kendaraan Perorangan Dinas atau Kendaraan Dinas Jabatan yang Dipelihara dan Dibayarkan Pajaknya				5 Unit	5 Unit	20.000.000,00	20.000.000,00	20.000.000,00	0,00	Kab. Banyuwangi, Pesanggaran, Semua Kel/Desa	PENDAPATAN ASLI DAERAH (PAD)	-	9. Pemantapan Transformasi Digital dan Reformasi Birokrasi 9. Pemantapan Transformasi Digital dan Reformasi Birokrasi			20.000.000,00	KECAMATAN PESANGGARAN
	7.01.01.2.09.0006	Pemeliharaan Peralatan dan Mesin Lainnya																		
			Jumlah Peralatan dan Mesin Lainnya yang Dipelihara				5 Unit	5 Unit	13.443.000,00	13.443.000,00	13.443.000,00	0,00	Kab. Banyuwangi, Pesanggaran, Semua Kel/Desa	PENDAPATAN ASLI DAERAH (PAD)	-	9. Pemantapan Transformasi Digital dan Reformasi Birokrasi 9. Pemantapan Transformasi Digital dan Reformasi Birokrasi			13.443.000,00	KECAMATAN PESANGGARAN
	7.01.01.2.09.0009	Pemeliharaan/Rehabilitasi Gedung Kantor dan Bangunan Lainnya																		
			Jumlah Gedung Kantor dan Bangunan Lainnya yang Dipelihara/Direhabilitasi				-	1 Unit	0,00	200.000.000,00	200.000.000,00	200.000.000,00	Kab. Banyuwangi, Semua Kecamatan, Semua Kel/Desa	PENDAPATAN ASLI DAERAH (PAD)	-	9. Pemantapan Transformasi Digital dan Reformasi Birokrasi 9. Pemantapan Transformasi Digital dan Reformasi Birokrasi			0,00	KECAMATAN PESANGGARAN
2.	7.01.02	PROGRAM PENYELENGGARAAN PEMERINTAHAN DAN PELAYANAN PUBLIK	Persentase sarana prasarana kecamatan dan kelurahan dalam kondisi baik Persentase sarana prasarana kecamatan dan kelurahan dalam kondisi baik				82,5 % 82,5 %	82,5 % 82,5 %	159.282.000,00	159.282.000,00	159.282.000,00	0,00							159.282.000,00	
	7.01.02.2.01	Koordinasi Penyelenggaraan Kegiatan Pemerintahan di Tingkat Kecamatan	Cakupan koordinasi penyelenggaraan kegiatan pemerintahan di tingkat kecamatan				100 %	100 %	149.282.000,00	149.282.000,00	149.282.000,00	0,00			-	9. Pemantapan Transformasi Digital dan Reformasi Birokrasi 9. Pemantapan Transformasi Digital dan Reformasi Birokrasi			149.282.000,00	KECAMATAN PESANGGARAN
	7.01.02.2.01.0002	Peningkatan Efektivitas Kegiatan Pemerintahan di Tingkat Kecamatan																		
			Jumlah Dokumen Peningkatan Efektivitas Kegiatan Pemerintahan di Tingkat Kecamatan				1 Dokumen	1 Dokumen	149.282.000,00	149.282.000,00	149.282.000,00	0,00	Kab. Banyuwangi, Pesanggaran, Semua Kel/Desa	PENDAPATAN ASLI DAERAH (PAD)	-	9. Pemantapan Transformasi Digital dan Reformasi Birokrasi 9. Pemantapan Transformasi Digital dan Reformasi Birokrasi			149.282.000,00	KECAMATAN PESANGGARAN
	7.01.02.2.02	Penyelenggaraan Urusan Pemerintahan yang Tidak Dilaksanakan oleh Unit Kerja Perangkat Daerah yang Ada di Kecamatan	-				-	-	10.000.000,00	10.000.000,00	10.000.000,00	0,00			-	9. Pemantapan Transformasi Digital dan Reformasi Birokrasi 9. Pemantapan Transformasi Digital dan Reformasi Birokrasi			10.000.000,00	KECAMATAN PESANGGARAN
	7.01.02.2.02.0001	Perencanaan Kegiatan Pelayanan kepada Masyarakat di Kecamatan																		
			Jumlah Dokumen Perencanaan Kegiatan Pelayanan kepada Masyarakat di Kecamatan				1 Dokumen	1 Dokumen	10.000.000,00	10.000.000,00	10.000.000,00	0,00	Kab. Banyuwangi, Pesanggaran, Semua Kel/Desa	PENDAPATAN ASLI DAERAH (PAD)	-	9. Pemantapan Transformasi Digital dan Reformasi Birokrasi 9. Pemantapan Transformasi Digital dan Reformasi Birokrasi			10.000.000,00	KECAMATAN PESANGGARAN
3.	7.01.03	PROGRAM PEMBERDAYAAN MASYARAKAT DESA DAN KELURAHAN	Persentase keterlibatan masyarakat dalam kegiatan pembangunan Persentase keterlibatan masyarakat dalam kegiatan pembangunan				27 % 27 %	27 % 27 %	470.006.766,00	470.006.766,00	467.985.766,00	0,00							470.006.766,00	
	7.01.03.2.01	Koordinasi Kegiatan Pemberdayaan Desa	Cakupan koordinasi kegiatan pemberdayaan desa				100 %	100 %	470.006.766,00	470.006.766,00	467.985.766,00	-2.021.000,00			-	9. Pemantapan Transformasi Digital dan Reformasi Birokrasi 9. Pemantapan Transformasi Digital dan Reformasi Birokrasi			470.006.766,00	KECAMATAN PESANGGARAN
	7.01.03.2.01.0003	Peningkatan Efektivitas Kegiatan Pemberdayaan Masyarakat di Wilayah Kecamatan																		
			Jumlah Laporan Peningkatan Efektivitas Kegiatan Pemberdayaan Masyarakat di Wilayah Kecamatan				1 Laporan	1 Laporan	470.006.766,00	470.006.766,00	467.985.766,00	-2.021.000,00	Kab. Banyuwangi, Pesanggaran, Semua Kel/Desa	PENDAPATAN ASLI DAERAH (PAD)	-	9. Pemantapan Transformasi Digital dan Reformasi Birokrasi 9. Pemantapan Transformasi Digital dan Reformasi Birokrasi			470.006.766,00	KECAMATAN PESANGGARAN
4.	7.01.04	PROGRAM KOORDINASI KETENTRAMAN DAN KETERTIBAN UMUM	Jumlah pelanggaran Perda dan Perbup di Kecamatan Jumlah pelanggaran Perda dan Perbup di Kecamatan				2 2 kasus	2 2 kasus	12.550.178,00	12.550.178,00	12.550.178,00	0,00							12.550.178,00	

NO	KODE	URUSAN / BIDANG URUSAN / PROGRAM / KEGIATAN / SUB KEGIATAN	INDIKATOR PROGRAM / KEGIATAN / SUB KEGIATAN	TARGET AKHIR PERIODE RENSTRA OPD	REALISASI CAPAIAN RENJA OPD TAHUN 2022	PRAKIRAAN CAPAIAN TARGET RENJA OPD TAHUN 2023	CAPAIAN KINERJA DAN KERANGKA PENDANAAN										KELOMPOK SASARAN	PRAKIRAAN MAJU RENCANA TAHUN 2025		PERANGKAT DAERAH PENANGGUNG JAWAB	
							TARGET 2024		PAGU INDIKATIF (Rp)			Bertambah/Berkurang (10-12)	LOKASI	SUMBER DANA	PRIORITAS			TARGET	PAGU INDIKATIF (Rp)		
							SEBELUM	SESUDAH	RKPD 2024	APBD 2024	RKPD PERUBAHAN 2024				NASIONAL	DAERAH					
1	2	3	4	5	6	7	8	9	10	11	12	13	14	15	16	17	18	19	20	21	
	7.01.04.2.02	Koordinasi Penerapan dan Penegakan Peraturan Daerah dan Peraturan Kepala Daerah	-				-	-	12.550.178,00	12.550.178,00	12.550.178,00	0,00			-	9. Pemantapan Transformasi Digital dan Reformasi Birokrasi 9. Pemantapan Transformasi Digital dan Reformasi Birokrasi	-		12.550.178,00	KECAMATAN PESANGGARAN	
	7.01.04.2.02.0001	Koordinasi/Sinergi dengan Perangkat Daerah yang Tugas dan Fungsinya di Bidang Penegakan Peraturan Perundang-Undangan dan/atau Kepolisian Negara Republik Indonesia																			
			Jumlah Laporan Koordinasi/Sinergi dengan Perangkat Daerah yang Tugas dan Fungsinya di Bidang Penegakan Peraturan Perundang-Undangan dan/atau Kepolisian Negara Republik Indonesia				1 Laporan	1 Laporan	12.550.178,00	12.550.178,00	12.550.178,00	0,00	Kab. Banyuwangi, Pesanggaran, Semua Kel/Desa	PENDAPATAN ASLI DAERAH (PAD)	-	9. Pemantapan Transformasi Digital dan Reformasi Birokrasi 9. Pemantapan Transformasi Digital dan Reformasi Birokrasi			12.550.178,00	KECAMATAN PESANGGARAN	
5.	7.01.06	PROGRAM PEMBINAAN DAN PENGAWASAN PEMERINTAHAN DESA	Persentase laporan keuangan desa yang selesai tepat waktu Persentase laporan keuangan desa yang selesai tepat waktu				90 % 90 %	90 % 90 %	11.867.198,00	11.867.198,00	11.867.198,00	0,00							11.867.198,00		
	7.01.06.2.01	Fasilitasi, Rekomendasi dan Koordinasi Pembinaan dan Pengawasan Pemerintahan Desa	Cakupan fasilitasi, rekomendasi dan koordinasi pembinaan dan pengawasan pemerintahan desa Jumlah Dokumen yang Difasilitasi dalam rangka Pengelolaan Keuangan Desa dan Pendayagunaan Aset Desa				100 %	100 % 1 dokumen	11.867.198,00	11.867.198,00	11.867.198,00	0,00			-	9. Pemantapan Transformasi Digital dan Reformasi Birokrasi 9. Pemantapan Transformasi Digital dan Reformasi Birokrasi	-		11.867.198,00	KECAMATAN PESANGGARAN	
	7.01.06.2.01.0003	Fasilitasi Pengelolaan Keuangan Desa dan Pendayagunaan Aset Desa																			
			Jumlah Dokumen yang Difasilitasi dalam rangka Pengelolaan Keuangan Desa dan Pendayagunaan Aset Desa				1 Dokumen	1 Dokumen	11.867.198,00	11.867.198,00	11.867.198,00	0,00	Kab. Banyuwangi, Pesanggaran, Semua Kel/Desa	PENDAPATAN ASLI DAERAH (PAD)	-	9. Pemantapan Transformasi Digital dan Reformasi Birokrasi 9. Pemantapan Transformasi Digital dan Reformasi Birokrasi			11.867.198,00	KECAMATAN PESANGGARAN	
									3.258.171.030,00	3.258.064.730,00	3.258.064.730,00	-106.300,00								3.258.171.030,00	
KECAMATAN GENTENG									3.258.171.030,00	3.258.064.730,00	3.258.064.730,00	-106.300,00								3.258.171.030,00	
7	UNSUR KEWILAYAHAN																				
KECAMATAN									3.258.171.030,00	3.258.064.730,00	3.258.064.730,00	-106.300,00								3.258.171.030,00	
1.	7.01.01	PROGRAM PENUNJANG URUSAN PEMERINTAHAN DAERAH KABUPATEN/KOTA	Persentase pemenuhan kebutuhan penunjang Perangkat Daerah Persentase pemenuhan kebutuhan penunjang Perangkat Daerah				94,5 % 94,5 %	94,5 % 94,5 %	2.520.984.630,00	2.538.234.330,00	2.538.234.330,00	0,00							2.520.984.630,00		
	7.01.01.2.01	Perencanaan, Penganggaran, dan Evaluasi Kinerja Perangkat Daerah	-				-	-	2.500.000,00	2.499.900,00	2.499.900,00	-100,00			-	9. Pemantapan Transformasi Digital dan Reformasi Birokrasi 9. Pemantapan Transformasi Digital dan Reformasi Birokrasi	-		2.500.000,00	KECAMATAN GENTENG	
	7.01.01.2.01.0001	Penyusunan Dokumen Perencanaan Perangkat Daerah																			
			Jumlah Dokumen Perencanaan Perangkat Daerah				1 Dokumen	1 Dokumen	2.500.000,00	2.499.900,00	2.499.900,00	-100,00	Kab. Banyuwangi, Genteng, Semua Kel/Desa	PENDAPATAN ASLI DAERAH (PAD)	-	9. Pemantapan Transformasi Digital dan Reformasi Birokrasi 9. Pemantapan Transformasi Digital dan Reformasi Birokrasi			2.500.000,00	KECAMATAN GENTENG	
	7.01.01.2.02	Administrasi Keuangan Perangkat Daerah	Cakupan administrasi keuangan perangkat daerah				100 %	100 %	2.090.918.730,00	2.090.918.730,00	2.090.918.730,00	0,00			-	9. Pemantapan Transformasi Digital dan Reformasi Birokrasi 9. Pemantapan Transformasi Digital dan Reformasi Birokrasi	-		2.090.918.730,00	KECAMATAN GENTENG	
	7.01.01.2.02.0001	Penyediaan Gaji dan Tunjangan ASN																			
			Jumlah Orang yang Menerima Gaji dan Tunjangan ASN				132 Orang/bulan	132 Orang/bulan	2.090.918.730,00	2.090.918.730,00	2.090.918.730,00	0,00	Kab. Banyuwangi, Genteng, Semua Kel/Desa	DANA TRANSFER UMUM-DANA ALOKASI UMUM	-	9. Pemantapan Transformasi Digital dan Reformasi Birokrasi 9. Pemantapan Transformasi Digital dan Reformasi Birokrasi			2.090.918.730,00	KECAMATAN GENTENG	
	7.01.01.2.06	Administrasi Umum Perangkat Daerah	Cakupan administrasi umum perangkat daerah				100 %	100 %	127.017.500,00	142.653.200,00	142.653.200,00	15.635.700,00			-	9. Pemantapan Transformasi Digital dan Reformasi Birokrasi 9. Pemantapan Transformasi Digital dan Reformasi Birokrasi	-		127.017.500,00	KECAMATAN GENTENG	
	7.01.01.2.06.0001	Penyediaan Komponen Instalasi Listrik/Penerangan Bangunan Kantor																			
			Jumlah Paket Komponen Instalasi Listrik/Penerangan Bangunan Kantor yang Disediakan				1 Paket	1 Paket	8.000.000,00	7.532.000,00	7.532.000,00	-468.000,00	Kab. Banyuwangi, Genteng, Semua Kel/Desa	PENDAPATAN ASLI DAERAH (PAD)	-	9. Pemantapan Transformasi Digital dan Reformasi Birokrasi 9. Pemantapan Transformasi Digital dan Reformasi Birokrasi			8.000.000,00	KECAMATAN GENTENG	
	7.01.01.2.06.0002	Penyediaan Peralatan dan Perlengkapan Kantor																			
			Jumlah Paket Peralatan dan Perlengkapan Kantor yang Disediakan				1 Paket	1 Paket	20.017.600,00	39.820.500,00	39.820.500,00	19.802.900,00	Kab. Banyuwangi, Genteng, Semua Kel/Desa	PENDAPATAN ASLI DAERAH (PAD)	-	9. Pemantapan Transformasi Digital dan Reformasi Birokrasi 9. Pemantapan Transformasi Digital dan Reformasi Birokrasi			20.017.600,00	KECAMATAN GENTENG	
	7.01.01.2.06.0003	Penyediaan Peralatan Rumah Tangga																			

NO	KODE	URUSAN / BIDANG URUSAN / PROGRAM / KEGIATAN / SUB KEGIATAN	INDIKATOR PROGRAM / KEGIATAN / SUB KEGIATAN	TARGET AKHIR PERIODE RENSTRA OPD	REALISASI CAPAIAN RENJA OPD TAHUN 2022	PRAKIRAAN CAPAIAN TARGET RENJA OPD TAHUN 2023	CAPAIAN KINERJA DAN KERANGKA PENDANAAN										KELOMPOK SASARAN	PRAKIRAAN MAJU RENCANA TAHUN 2025		PERANGKAT DAERAH PENANGGUNG JAWAB
							TARGET 2024		PAGU INDIKATIF (Rp)			Bertambah/Berkurang (10-12)	LOKASI	SUMBER DANA	PRIORITAS			TARGET	PAGU INDIKATIF (Rp)	
							SEBELUM	SESUDAH	RKPD 2024	APBD 2024	RKPD PERUBAHAN 2024				NASIONAL	DAERAH				
1	2	3	4	5	6	7	8	9	10	11	12	13	14	15	16	17	18	19	20	21
			Jumlah Paket Peralatan Rumah Tangga yang Disediakan				1 Paket	1 Paket	7.999.900,00	7.998.450,00	7.998.450,00	-1.450,00	Kab. Banyuwangi, Genteng, Semua Kel/Desa	PENDAPATAN ASLI DAERAH (PAD)	-	9. Pemantapan Transformasi Digital dan Reformasi Birokrasi 9. Pemantapan Transformasi Digital dan Reformasi Birokrasi			7.999.900,00	KECAMATAN GENTENG
	7.01.01.2.06.0004	Penyediaan Bahan Logistik Kantor																		
			Jumlah Paket Bahan Logistik Kantor yang Disediakan				1 Paket	1 Paket	20.000.000,00	16.148.150,00	16.148.150,00	-3.851.850,00	Kab. Banyuwangi, Genteng, Semua Kel/Desa	PENDAPATAN ASLI DAERAH (PAD)	-	9. Pemantapan Transformasi Digital dan Reformasi Birokrasi 9. Pemantapan Transformasi Digital dan Reformasi Birokrasi			20.000.000,00	KECAMATAN GENTENG
	7.01.01.2.06.0005	Penyediaan Barang Cetak dan Penggandaan																		
			Jumlah Paket Barang Cetak dan Penggandaan yang Disediakan				1 Paket	1 Paket	6.000.000,00	6.360.100,00	6.360.100,00	360.100,00	Kab. Banyuwangi, Genteng, Semua Kel/Desa	PENDAPATAN ASLI DAERAH (PAD)	-	9. Pemantapan Transformasi Digital dan Reformasi Birokrasi 9. Pemantapan Transformasi Digital dan Reformasi Birokrasi			6.000.000,00	KECAMATAN GENTENG
	7.01.01.2.06.0009	Penyelenggaraan Rapat Koordinasi dan Konsultasi SKPD																		
			Jumlah Laporan Penyelenggaraan Rapat Koordinasi dan Konsultasi SKPD				1 Laporan	1 Laporan	65.000.000,00	64.794.000,00	64.794.000,00	-206.000,00	Kab. Banyuwangi, Genteng, Semua Kel/Desa	PENDAPATAN ASLI DAERAH (PAD)	-	9. Pemantapan Transformasi Digital dan Reformasi Birokrasi 9. Pemantapan Transformasi Digital dan Reformasi Birokrasi			65.000.000,00	KECAMATAN GENTENG
	7.01.01.2.08	Penyediaan Jasa Penunjang Urusan Pemerintahan Daerah	Cakupan jasa penunjang urusan pemerintahan daerah				100 %	100 %	270.999.000,00	271.351.500,00	271.351.500,00	352.500,00			-	9. Pemantapan Transformasi Digital dan Reformasi Birokrasi 9. Pemantapan Transformasi Digital dan Reformasi Birokrasi			270.999.000,00	KECAMATAN GENTENG
	7.01.01.2.08.0001	Penyediaan Jasa Surat Menyurat																		
			Jumlah Laporan Penyediaan Jasa Surat Menyurat				1 Laporan	1 Laporan	2.000.000,00	2.000.000,00	2.000.000,00	0,00	Kab. Banyuwangi, Genteng, Semua Kel/Desa	PENDAPATAN ASLI DAERAH (PAD)	-	9. Pemantapan Transformasi Digital dan Reformasi Birokrasi 9. Pemantapan Transformasi Digital dan Reformasi Birokrasi			2.000.000,00	KECAMATAN GENTENG
	7.01.01.2.08.0002	Penyediaan Jasa Komunikasi, Sumber Daya Air dan Listrik																		
			Jumlah Laporan Penyediaan Jasa Komunikasi, Sumber Daya Air dan Listrik yang Disediakan				1 Laporan	1 Laporan	78.000.000,00	75.356.500,00	75.356.500,00	-2.643.500,00	Kab. Banyuwangi, Genteng, Semua Kel/Desa	PENDAPATAN ASLI DAERAH (PAD)	-	9. Pemantapan Transformasi Digital dan Reformasi Birokrasi 9. Pemantapan Transformasi Digital dan Reformasi Birokrasi			78.000.000,00	KECAMATAN GENTENG
	7.01.01.2.08.0003	Penyediaan Jasa Peralatan dan Perlengkapan Kantor																		
			Jumlah Laporan Penyediaan Jasa Peralatan dan Perlengkapan Kantor yang Disediakan				1 Laporan	1 Laporan	4.999.000,00	4.995.000,00	4.995.000,00	-4.000,00	Kab. Banyuwangi, Genteng, Semua Kel/Desa	PENDAPATAN ASLI DAERAH (PAD)	-	9. Pemantapan Transformasi Digital dan Reformasi Birokrasi 9. Pemantapan Transformasi Digital dan Reformasi Birokrasi			4.999.000,00	KECAMATAN GENTENG
	7.01.01.2.08.0004	Penyediaan Jasa Pelayanan Umum Kantor																		
			Jumlah Laporan Penyediaan Jasa Pelayanan Umum Kantor yang Disediakan				1 Laporan	1 Laporan	186.000.000,00	189.000.000,00	189.000.000,00	3.000.000,00	Kab. Banyuwangi, Genteng, Semua Kel/Desa	PENDAPATAN ASLI DAERAH (PAD)	-	9. Pemantapan Transformasi Digital dan Reformasi Birokrasi 9. Pemantapan Transformasi Digital dan Reformasi Birokrasi			186.000.000,00	KECAMATAN GENTENG
	7.01.01.2.09	Pemeliharaan Barang Milik Daerah Penunjang Urusan Pemerintahan Daerah	Cakupan barang milik daerah penunjang urusan pemerintahan daerah				100 %	100 %	29.549.400,00	30.811.000,00	30.811.000,00	1.261.600,00			-	9. Pemantapan Transformasi Digital dan Reformasi Birokrasi 9. Pemantapan Transformasi Digital dan Reformasi Birokrasi			29.549.400,00	KECAMATAN GENTENG
	7.01.01.2.09.0004	Penyediaan Jasa Pemeliharaan, Biaya Pemeliharaan dan Perizinan Alat Angkutan Darat Tak Bermotor																		
			Jumlah Alat Angkutan Darat Tak Bermotor yang Dipelihara dan Dibayarkan Perizinannya				23 Unit	23 Unit	19.999.400,00	18.761.000,00	18.761.000,00	-1.238.400,00	Kab. Banyuwangi, Genteng, Semua Kel/Desa	PENDAPATAN ASLI DAERAH (PAD)	-	9. Pemantapan Transformasi Digital dan Reformasi Birokrasi 9. Pemantapan Transformasi Digital dan Reformasi Birokrasi			19.999.400,00	KECAMATAN GENTENG
	7.01.01.2.09.0006	Pemeliharaan Peralatan dan Mesin Lainnya																		
			Jumlah Peralatan dan Mesin Lainnya yang Dipelihara				12 Unit	12 Unit	9.550.000,00	12.050.000,00	12.050.000,00	2.500.000,00	Kab. Banyuwangi, Genteng, Semua Kel/Desa	PENDAPATAN ASLI DAERAH (PAD)	-	9. Pemantapan Transformasi Digital dan Reformasi Birokrasi 9. Pemantapan Transformasi Digital dan Reformasi Birokrasi			9.550.000,00	KECAMATAN GENTENG
2.	7.01.02	PROGRAM PENYELENGGARAAN PEMERINTAHAN DAN PELAYANAN PUBLIK	Persentase sarana prasarana kecamatan dan kelurahan dalam kondisi baik Persentase sarana prasarana kecamatan dan kelurahan dalam kondisi baik				82,5 % 82,5 %	82,5 % 82,5 %	199.275.000,00	198.657.400,00	198.657.400,00	0,00							199.275.000,00	

NO	KODE	URUSAN / BIDANG URUSAN / PROGRAM / KEGIATAN / SUB KEGIATAN	INDIKATOR PROGRAM / KEGIATAN / SUB KEGIATAN	TARGET AKHIR PERIODE RENSTRA OPD	REALISASI CAPAIAN RENJA OPD TAHUN 2022	PRAKIRAAN CAPAIAN TARGET RENJA OPD TAHUN 2023	CAPAIAN KINERJA DAN KERANGKA PENDANAAN										KELOMPOK SASARAN	PRAKIRAAN MAJU RENCANA TAHUN 2025		PERANGKAT DAERAH PENANGGUNG JAWAB
							TARGET 2024		PAGU INDIKATIF (Rp)			Bertambah/Berkurang (10-12)	LOKASI	SUMBER DANA	PRIORITAS			TARGET	PAGU INDIKATIF (Rp)	
							SEBELUM	SESUDAH	RKPD 2024	APBD 2024	RKPD PERUBAHAN 2024				NASIONAL	DAERAH				
1	2	3	4	5	6	7	8	9	10	11	12	13	14	15	16	17	18	19	20	21
	7.01.02.2.01	Koordinasi Penyelenggaraan Kegiatan Pemerintahan di Tingkat Kecamatan	Cakupan koordinasi penyelenggaraan kegiatan pemerintahan di tingkat kecamatan				100 %	100 %	189.275.000,00	188.657.400,00	188.657.400,00	-617.600,00			-	9. Pemantapan Transformasi Digital dan Reformasi Birokrasi 9. Pemantapan Transformasi Digital dan Reformasi Birokrasi			189.275.000,00	KECAMATAN GENTENG
	7.01.02.2.01.0002	Peningkatan Efektivitas Kegiatan Pemerintahan di Tingkat Kecamatan																		
			Jumlah Dokumen Peningkatan Efektivitas Kegiatan Pemerintahan di Tingkat Kecamatan				1 Dokumen	1 Dokumen	189.275.000,00	188.657.400,00	188.657.400,00	-617.600,00	Kab. Banyuwangi, Genteng, Semua Kel/Desa	PENDAPATAN ASLI DAERAH (PAD)	-	9. Pemantapan Transformasi Digital dan Reformasi Birokrasi 9. Pemantapan Transformasi Digital dan Reformasi Birokrasi			189.275.000,00	KECAMATAN GENTENG
	7.01.02.2.02	Penyelenggaraan Urusan Pemerintahan yang Tidak Dilaksanakan oleh Unit Kerja Perangkat Daerah yang Ada di Kecamatan	Cakupan penyelenggaraan urusan pemerintahan yang tidak dilaksanakan oleh unit kerja perangkat daerah yang ada di kecamatan				100 %	100 %	10.000.000,00	10.000.000,00	10.000.000,00	0,00			-	9. Pemantapan Transformasi Digital dan Reformasi Birokrasi 9. Pemantapan Transformasi Digital dan Reformasi Birokrasi			10.000.000,00	KECAMATAN GENTENG
	7.01.02.2.02.0001	Perencanaan Kegiatan Pelayanan kepada Masyarakat di Kecamatan																		
			Jumlah Dokumen Perencanaan Kegiatan Pelayanan kepada Masyarakat di Kecamatan				1 Dokumen	1 Dokumen	10.000.000,00	10.000.000,00	10.000.000,00	0,00	Kab. Banyuwangi, Genteng, Semua Kel/Desa	PENDAPATAN ASLI DAERAH (PAD)	-	9. Pemantapan Transformasi Digital dan Reformasi Birokrasi 9. Pemantapan Transformasi Digital dan Reformasi Birokrasi			10.000.000,00	KECAMATAN GENTENG
3.	7.01.03	PROGRAM PEMBERDAYAAN MASYARAKAT DESA DAN KELURAHAN	Persentase keterlibatan masyarakat dalam kegiatan pembangunan Persentase keterlibatan masyarakat dalam kegiatan pembangunan				27 % 27 %	27 % 27 %	510.356.600,00	494.182.300,00	494.182.300,00	0,00							510.356.600,00	
	7.01.03.2.01	Koordinasi Kegiatan Pemberdayaan Desa	Cakupan koordinasi kegiatan pemberdayaan desa				100 %	100 %	510.356.600,00	494.182.300,00	494.182.300,00	-16.174.300,00			-	9. Pemantapan Transformasi Digital dan Reformasi Birokrasi 9. Pemantapan Transformasi Digital dan Reformasi Birokrasi			510.356.600,00	KECAMATAN GENTENG
	7.01.03.2.01.0003	Peningkatan Efektivitas Kegiatan Pemberdayaan Masyarakat di Wilayah Kecamatan																		
			Jumlah Laporan Peningkatan Efektivitas Kegiatan Pemberdayaan Masyarakat di Wilayah Kecamatan				1 Laporan	1 Laporan	510.356.600,00	494.182.300,00	494.182.300,00	-16.174.300,00	Kab. Banyuwangi, Genteng, Semua Kel/Desa	PENDAPATAN ASLI DAERAH (PAD)	-	9. Pemantapan Transformasi Digital dan Reformasi Birokrasi 9. Pemantapan Transformasi Digital dan Reformasi Birokrasi			510.356.600,00	KECAMATAN GENTENG
4.	7.01.04	PROGRAM KOORDINASI KETRANAMAN DAN KETERTIBAN UMUM	Jumlah pelanggaran Perda dan Perbup di Kecamatan Jumlah pelanggaran Perda dan Perbup di Kecamatan				2 2 kasus	2 2 kasus	15.687.700,00	15.449.900,00	15.449.900,00	0,00							15.687.700,00	
	7.01.04.2.02	Koordinasi Penerapan dan Penegakan Peraturan Daerah dan Peraturan Kepala Daerah	-				-	-	15.687.700,00	15.449.900,00	15.449.900,00	-237.800,00			-	9. Pemantapan Transformasi Digital dan Reformasi Birokrasi 9. Pemantapan Transformasi Digital dan Reformasi Birokrasi			15.687.700,00	KECAMATAN GENTENG
	7.01.04.2.02.0001	Koordinasi/Sinergi dengan Perangkat Daerah yang Tugas dan Fungsinya di Bidang Penegakan Peraturan Perundang-Undangan dan/atau Kepolisian Negara Republik Indonesia																		
			Jumlah Laporan Koordinasi/Sinergi dengan Perangkat Daerah yang Tugas dan Fungsinya di Bidang Penegakan Peraturan Perundang-Undangan dan/atau Kepolisian Negara Republik Indonesia				1 Laporan	1 Laporan	15.687.700,00	15.449.900,00	15.449.900,00	-237.800,00	Kab. Banyuwangi, Genteng, Semua Kel/Desa	PENDAPATAN ASLI DAERAH (PAD)	-	9. Pemantapan Transformasi Digital dan Reformasi Birokrasi 9. Pemantapan Transformasi Digital dan Reformasi Birokrasi			15.687.700,00	KECAMATAN GENTENG
5.	7.01.06	PROGRAM PEMBINAAN DAN PENGAWASAN PEMERINTAHAN DESA	Persentase laporan keuangan desa yang selesai tepat waktu Persentase laporan keuangan desa yang selesai tepat waktu				90 % 90 %	90 % 90 %	11.867.100,00	11.540.800,00	11.540.800,00	0,00							11.867.100,00	
	7.01.06.2.01	Fasilitasi, Rekomendasi dan Koordinasi Pembinaan dan Pengawasan Pemerintahan Desa	Cakupan fasilitasi, rekomendasi dan koordinasi pembinaan dan pengawasan pemerintahan desa				100 %	100 %	11.867.100,00	11.540.800,00	11.540.800,00	-326.300,00			-	9. Pemantapan Transformasi Digital dan Reformasi Birokrasi 9. Pemantapan Transformasi Digital dan Reformasi Birokrasi			11.867.100,00	KECAMATAN GENTENG
	7.01.06.2.01.0003	Fasilitasi Pengelolaan Keuangan Desa dan Pendayagunaan Aset Desa																		
			Jumlah Dokumen yang Difasilitasi dalam rangka Pengelolaan Keuangan Desa dan Pendayagunaan Aset Desa				1 Dokumen	1 Dokumen	11.867.100,00	11.540.800,00	11.540.800,00	-326.300,00	Kab. Banyuwangi, Genteng, Semua Kel/Desa	PENDAPATAN ASLI DAERAH (PAD)	-	9. Pemantapan Transformasi Digital dan Reformasi Birokrasi 9. Pemantapan Transformasi Digital dan Reformasi Birokrasi			11.867.100,00	KECAMATAN GENTENG
		KECAMATAN TEGALSARI							2.578.733.761,00	2.590.008.311,00	2.590.008.311,00	11.274.550,00							2.578.733.761,00	
7		UNSUR KEWILAYAHAN							2.578.733.761,00	2.590.008.311,00	2.590.008.311,00	11.274.550,00							2.578.733.761,00	
7.01		KECAMATAN							2.578.733.761,00	2.590.008.311,00	2.590.008.311,00	11.274.550,00							2.578.733.761,00	
1.	7.01.01	PROGRAM PENUNJANG URUSAN PEMERINTAHAN DAERAH KABUPATEN/KOTA	Persentase pemenuhan kebutuhan penunjang Perangkat Daerah Persentase pemenuhan kebutuhan penunjang Perangkat Daerah				94,5 % 94,5 %	94,5 % 94,5 %	1.905.239.961,00	1.916.525.211,00	1.916.525.211,00	0,00							1.905.239.961,00	

NO	KODE	URUSAN / BIDANG URUSAN / PROGRAM / KEGIATAN / SUB KEGIATAN	INDIKATOR PROGRAM / KEGIATAN / SUB KEGIATAN	TARGET AKHIR PERIODE RENSTRA OPD	REALISASI CAPAIAN RENJA OPD TAHUN 2022	PRAKIRAAN CAPAIAN TARGET RENJA OPD TAHUN 2023	CAPAIAN KINERJA DAN KERANGKA PENDANAAN										KELOMPOK SASARAN	PRAKIRAAN MAJU RENCANA TAHUN 2025		PERANGKAT DAERAH PENANGGUNG JAWAB
							TARGET 2024		PAGU INDIKATIF (Rp)			Bertambah/Berkurang (10-12)	LOKASI	SUMBER DANA	PRIORITAS			TARGET	PAGU INDIKATIF (Rp)	
							SEBELUM	SESUDAH	RKPD 2024	APBD 2024	RKPD PERUBAHAN 2024				NASIONAL	DAERAH				
1	2	3	4	5	6	7	8	9	10	11	12	13	14	15	16	17	18	19	20	21
	7.01.01.2.01	Perencanaan, Penganggaran, dan Evaluasi Kinerja Perangkat Daerah	-				-	-	2.484.600,00	2.436.000,00	2.436.000,00	-48.600,00			-	9. Pemantapan Transformasi Digital dan Reformasi Birokrasi 9. Pemantapan Transformasi Digital dan Reformasi Birokrasi			2.484.600,00	KECAMATAN TEGALSARI
	7.01.01.2.01.0001	Penyusunan Dokumen Perencanaan Perangkat Daerah																		
			Jumlah Dokumen Perencanaan Perangkat Daerah				1 Dokumen	1 Dokumen	2.484.600,00	2.436.000,00	2.436.000,00	-48.600,00	Kab. Banyuwangi, Tegalsari, Semua Kel/Desa	PENDAPATAN ASLI DAERAH (PAD)	-	9. Pemantapan Transformasi Digital dan Reformasi Birokrasi 9. Pemantapan Transformasi Digital dan Reformasi Birokrasi			2.484.600,00	KECAMATAN TEGALSARI
	7.01.01.2.02	Administrasi Keuangan Perangkat Daerah	Cakupan administrasi keuangan perangkat daerah				100 %	100 %	1.583.288.333,00	1.583.288.333,00	1.583.288.333,00	0,00			-	9. Pemantapan Transformasi Digital dan Reformasi Birokrasi 9. Pemantapan Transformasi Digital dan Reformasi Birokrasi			1.583.288.333,00	KECAMATAN TEGALSARI
	7.01.01.2.02.0001	Penyediaan Gaji dan Tunjangan ASN																		
			Jumlah Orang yang Menerima Gaji dan Tunjangan ASN				120 Orang/bulan	120 Orang/bulan	1.583.288.333,00	1.583.288.333,00	1.583.288.333,00	0,00	Kab. Banyuwangi, Tegalsari, Semua Kel/Desa	PENDAPATAN ASLI DAERAH (PAD)	-	9. Pemantapan Transformasi Digital dan Reformasi Birokrasi 9. Pemantapan Transformasi Digital dan Reformasi Birokrasi			1.583.288.333,00	KECAMATAN TEGALSARI
	7.01.01.2.06	Administrasi Umum Perangkat Daerah	Cakupan administrasi umum perangkat daerah				100 %	100 %	127.753.900,00	127.510.350,00	127.510.350,00	-243.550,00			-	9. Pemantapan Transformasi Digital dan Reformasi Birokrasi 9. Pemantapan Transformasi Digital dan Reformasi Birokrasi			127.753.900,00	KECAMATAN TEGALSARI
	7.01.01.2.06.0001	Penyediaan Komponen Instalasi Listrik/Penerangan Bangunan Kantor																		
			Jumlah Paket Komponen Instalasi Listrik/Penerangan Bangunan Kantor yang Disediakan				1 Paket	1 Paket	7.984.500,00	7.967.100,00	7.967.100,00	-17.400,00	Kab. Banyuwangi, Tegalsari, Semua Kel/Desa	PENDAPATAN ASLI DAERAH (PAD)	-	9. Pemantapan Transformasi Digital dan Reformasi Birokrasi 9. Pemantapan Transformasi Digital dan Reformasi Birokrasi			7.984.500,00	KECAMATAN TEGALSARI
	7.01.01.2.06.0002	Penyediaan Peralatan dan Perlengkapan Kantor																		
			Jumlah Paket Peralatan dan Perlengkapan Kantor yang Disediakan				1 Paket	1 Paket	20.796.400,00	20.702.400,00	20.702.400,00	-94.000,00	Kab. Banyuwangi, Tegalsari, Semua Kel/Desa	PENDAPATAN ASLI DAERAH (PAD)	-	9. Pemantapan Transformasi Digital dan Reformasi Birokrasi 9. Pemantapan Transformasi Digital dan Reformasi Birokrasi			20.796.400,00	KECAMATAN TEGALSARI
	7.01.01.2.06.0003	Penyediaan Peralatan Rumah Tangga																		
			Jumlah Paket Peralatan Rumah Tangga yang Disediakan				1 Paket	1 Paket	7.986.900,00	7.971.350,00	7.971.350,00	-15.550,00	Kab. Banyuwangi, Tegalsari, Semua Kel/Desa	PENDAPATAN ASLI DAERAH (PAD)	-	9. Pemantapan Transformasi Digital dan Reformasi Birokrasi 9. Pemantapan Transformasi Digital dan Reformasi Birokrasi			7.986.900,00	KECAMATAN TEGALSARI
	7.01.01.2.06.0004	Penyediaan Bahan Logistik Kantor																		
			Jumlah Paket Bahan Logistik Kantor yang Disediakan				1 Paket	1 Paket	19.993.600,00	19.980.000,00	19.980.000,00	-13.600,00	Kab. Banyuwangi, Tegalsari, Semua Kel/Desa	PENDAPATAN ASLI DAERAH (PAD)	-	9. Pemantapan Transformasi Digital dan Reformasi Birokrasi 9. Pemantapan Transformasi Digital dan Reformasi Birokrasi			19.993.600,00	KECAMATAN TEGALSARI
	7.01.01.2.06.0005	Penyediaan Barang Cetak dan Penggandaan																		
			Jumlah Paket Barang Cetak dan Penggandaan yang Disediakan				1 Paket	1 Paket	5.999.500,00	5.999.500,00	5.999.500,00	0,00	Kab. Banyuwangi, Tegalsari, Semua Kel/Desa	PENDAPATAN ASLI DAERAH (PAD)	-	9. Pemantapan Transformasi Digital dan Reformasi Birokrasi 9. Pemantapan Transformasi Digital dan Reformasi Birokrasi			5.999.500,00	KECAMATAN TEGALSARI
	7.01.01.2.06.0009	Penyelenggaraan Rapat Koordinasi dan Konsultasi SKPD																		
			Jumlah Laporan Penyelenggaraan Rapat Koordinasi dan Konsultasi SKPD				1 Laporan	1 Laporan	64.993.000,00	64.890.000,00	64.890.000,00	-103.000,00	Kab. Banyuwangi, Tegalsari, Semua Kel/Desa	PENDAPATAN ASLI DAERAH (PAD)	-	9. Pemantapan Transformasi Digital dan Reformasi Birokrasi 9. Pemantapan Transformasi Digital dan Reformasi Birokrasi			64.993.000,00	KECAMATAN TEGALSARI
	7.01.01.2.07	Pengadaan Barang Milik Daerah Penunjang Urusan Pemerintah Daerah	Cakupan Pengadaan Barang Milik Daerah Penunjang Urusan Pemerintah Daerah				100 %	100 %	12.540.000,00	12.413.000,00	12.413.000,00	-127.000,00			-	9. Pemantapan Transformasi Digital dan Reformasi Birokrasi 9. Pemantapan Transformasi Digital dan Reformasi Birokrasi			12.540.000,00	KECAMATAN TEGALSARI
	7.01.01.2.07.0005	Pengadaan Mebel																		
			Jumlah Paket Mebel yang Disediakan				1 Unit	1 Unit	12.540.000,00	12.413.000,00	12.413.000,00	-127.000,00	Kab. Banyuwangi, Tegalsari, Semua Kel/Desa	PENDAPATAN ASLI DAERAH (PAD)	-	9. Pemantapan Transformasi Digital dan Reformasi Birokrasi 9. Pemantapan Transformasi Digital dan Reformasi Birokrasi			12.540.000,00	KECAMATAN TEGALSARI

NO	KODE	URUSAN / BIDANG URUSAN / PROGRAM / KEGIATAN / SUB KEGIATAN	INDIKATOR PROGRAM / KEGIATAN / SUB KEGIATAN	TARGET AKHIR PERIODE RENSTRA OPD	REALISASI CAPAIAN RENJA OPD TAHUN 2022	PRAKIRAAN CAPAIAN TARGET RENJA OPD TAHUN 2023	CAPAIAN KINERJA DAN KERANGKA PENDANAAN										KELOMPOK SASARAN	PRAKIRAAN MAJU RENCANA TAHUN 2025		PERANGKAT DAERAH PENANGGUNG JAWAB
							TARGET 2024		PAGU INDIKATIF (Rp)			Bertambah/Berkurang (10-12)	LOKASI	SUMBER DANA	PRIORITAS			TARGET	PAGU INDIKATIF (Rp)	
							SEBELUM	SESUDAH	RKPD 2024	APBD 2024	RKPD PERUBAHAN 2024				NASIONAL	DAERAH				
1	2	3	4	5	6	7	8	9	10	11	12	13	14	15	16	17	18	19	20	21
	7.01.01.2.08	Penyediaan Jasa Penunjang Urusan Pemerintahan Daerah	Cakupan jasa penunjang urusan pemerintahan daerah				100 %	100 %	145.919.528,00	157.919.528,00	157.919.528,00	12.000.000,00			-	9. Pemantapan Transformasi Digital dan Reformasi Birokrasi 9. Pemantapan Transformasi Digital dan Reformasi Birokrasi			145.919.528,00	KECAMATAN TEGALSARI
	7.01.01.2.08.0001	Penyediaan Jasa Surat Menyurat																		
			Jumlah Laporan Penyediaan Jasa Surat Menyurat				1 Laporan	1 Laporan	2.000.000,00	2.000.000,00	2.000.000,00	0,00	Kab. Banyuwangi, Tegalsari, Semua Kel/Desa	PENDAPATAN ASLI DAERAH (PAD)	-	9. Pemantapan Transformasi Digital dan Reformasi Birokrasi 9. Pemantapan Transformasi Digital dan Reformasi Birokrasi			2.000.000,00	KECAMATAN TEGALSARI
	7.01.01.2.08.0002	Penyediaan Jasa Komunikasi, Sumber Daya Air dan Listrik																		
			Jumlah Laporan Penyediaan Jasa Komunikasi, Sumber Daya Air dan Listrik yang Disediakan				1 Laporan	1 Laporan	24.998.528,00	24.998.528,00	24.998.528,00	0,00	Kab. Banyuwangi, Tegalsari, Semua Kel/Desa	PENDAPATAN ASLI DAERAH (PAD)	-	9. Pemantapan Transformasi Digital dan Reformasi Birokrasi 9. Pemantapan Transformasi Digital dan Reformasi Birokrasi			24.998.528,00	KECAMATAN TEGALSARI
	7.01.01.2.08.0003	Penyediaan Jasa Peralatan dan Perlengkapan Kantor																		
			Jumlah Laporan Penyediaan Jasa Peralatan dan Perlengkapan Kantor yang Disediakan				1 Laporan	1 Laporan	4.921.000,00	4.921.000,00	4.921.000,00	0,00	Kab. Banyuwangi, Tegalsari, Semua Kel/Desa	PENDAPATAN ASLI DAERAH (PAD)	-	9. Pemantapan Transformasi Digital dan Reformasi Birokrasi 9. Pemantapan Transformasi Digital dan Reformasi Birokrasi			4.921.000,00	KECAMATAN TEGALSARI
	7.01.01.2.08.0004	Penyediaan Jasa Pelayanan Umum Kantor																		
			Jumlah Laporan Penyediaan Jasa Pelayanan Umum Kantor yang Disediakan				1 Laporan	1 Laporan	114.000.000,00	126.000.000,00	126.000.000,00	12.000.000,00	Kab. Banyuwangi, Tegalsari, Semua Kel/Desa	PENDAPATAN ASLI DAERAH (PAD)	-	9. Pemantapan Transformasi Digital dan Reformasi Birokrasi 9. Pemantapan Transformasi Digital dan Reformasi Birokrasi			114.000.000,00	KECAMATAN TEGALSARI
	7.01.01.2.09	Pemeliharaan Barang Milik Daerah Penunjang Urusan Pemerintahan Daerah	Cakupan barang milik daerah penunjang urusan pemerintahan daerah				100 %	100 %	33.253.600,00	32.958.000,00	32.958.000,00	-295.600,00			-	9. Pemantapan Transformasi Digital dan Reformasi Birokrasi 9. Pemantapan Transformasi Digital dan Reformasi Birokrasi			33.253.600,00	KECAMATAN TEGALSARI
	7.01.01.2.09.0001	Penyediaan Jasa Pemeliharaan, Biaya Pemeliharaan, dan Pajak Kendaraan Perorangan Dinas atau Kendaraan Dinas Jabatan																		
			Jumlah Kendaraan Perorangan Dinas atau Kendaraan Dinas Jabatan yang Dipelihara dan Dibayarkan Pajaknya				1 Unit	1 Unit	19.853.600,00	19.558.000,00	19.558.000,00	-295.600,00	Kab. Banyuwangi, Tegalsari, Semua Kel/Desa	PENDAPATAN ASLI DAERAH (PAD)	-	9. Pemantapan Transformasi Digital dan Reformasi Birokrasi 9. Pemantapan Transformasi Digital dan Reformasi Birokrasi			19.853.600,00	KECAMATAN TEGALSARI
	7.01.01.2.09.0006	Pemeliharaan Peralatan dan Mesin Lainnya																		
			Jumlah Peralatan dan Mesin Lainnya yang Dipelihara				23 Unit	23 Unit	13.400.000,00	13.400.000,00	13.400.000,00	0,00	Kab. Banyuwangi, Tegalsari, Semua Kel/Desa	PENDAPATAN ASLI DAERAH (PAD)	-	9. Pemantapan Transformasi Digital dan Reformasi Birokrasi 9. Pemantapan Transformasi Digital dan Reformasi Birokrasi			13.400.000,00	KECAMATAN TEGALSARI
2.	7.01.02	PROGRAM PENYELENGGARAAN PEMERINTAHAN DAN PELAYANAN PUBLIK	Persentase sarana prasarana kecamatan dan kelurahan dalam kondisi baik Persentase sarana prasarana kecamatan dan kelurahan dalam kondisi baik				82,5 %	82,5 %	159.270.100,00	159.268.900,00	159.268.900,00	0,00							159.270.100,00	
	7.01.02.2.01	Koordinasi Penyelenggaraan Kegiatan Pemerintahan di Tingkat Kecamatan	Cakupan koordinasi penyelenggaraan kegiatan pemerintahan di tingkat kecamatan				100 %	100 %	149.270.100,00	149.268.900,00	149.268.900,00	-1.200,00			-	9. Pemantapan Transformasi Digital dan Reformasi Birokrasi 9. Pemantapan Transformasi Digital dan Reformasi Birokrasi			149.270.100,00	KECAMATAN TEGALSARI
	7.01.02.2.01.0002	Peningkatan Efektifitas Kegiatan Pemerintahan di Tingkat Kecamatan																		
			Jumlah Dokumen Peningkatan Efektifitas Kegiatan Pemerintahan di Tingkat Kecamatan				1 Dokumen	1 Dokumen	149.270.100,00	149.268.900,00	149.268.900,00	-1.200,00	Kab. Banyuwangi, Tegalsari, Semua Kel/Desa	PENDAPATAN ASLI DAERAH (PAD)	-	9. Pemantapan Transformasi Digital dan Reformasi Birokrasi 9. Pemantapan Transformasi Digital dan Reformasi Birokrasi			149.270.100,00	KECAMATAN TEGALSARI
	7.01.02.2.02	Penyelenggaraan Urusan Pemerintahan yang Tidak Dilaksanakan oleh Unit Kerja Perangkat Daerah yang Ada di Kecamatan	Cakupan Penyelenggaraan Urusan Pemerintahan yang Tidak Dilaksanakan oleh Unit Kerja Perangkat Daerah yang ada di Kecamatan				100 %	100 %	10.000.000,00	10.000.000,00	10.000.000,00	0,00			-	9. Pemantapan Transformasi Digital dan Reformasi Birokrasi 9. Pemantapan Transformasi Digital dan Reformasi Birokrasi			10.000.000,00	KECAMATAN TEGALSARI
	7.01.02.2.02.0001	Perencanaan Kegiatan Pelayanan kepada Masyarakat di Kecamatan																		
			Jumlah Dokumen Perencanaan Kegiatan Pelayanan kepada Masyarakat di Kecamatan				1 Dokumen	1 Dokumen	10.000.000,00	10.000.000,00	10.000.000,00	0,00	Kab. Banyuwangi, Tegalsari, Semua Kel/Desa	PENDAPATAN ASLI DAERAH (PAD)	-	9. Pemantapan Transformasi Digital dan Reformasi Birokrasi 9. Pemantapan Transformasi Digital dan Reformasi Birokrasi			10.000.000,00	KECAMATAN TEGALSARI
3.	7.01.03	PROGRAM PEMBERDAYAAN MASYARAKAT DESA DAN KELURAHAN	Persentase keterlibatan masyarakat dalam kegiatan pembangunan Persentase keterlibatan masyarakat dalam kegiatan pembangunan				27 %	27 %	489.806.700,00	489.797.200,00	489.797.200,00	0,00							489.806.700,00	

NO	KODE	URUSAN / BIDANG URUSAN / PROGRAM / KEGIATAN / SUB KEGIATAN	INDIKATOR PROGRAM / KEGIATAN / SUB KEGIATAN	TARGET AKHIR PERIODE RENSTRA OPD	REALISASI CAPAIAN RENJA OPD TAHUN 2022	PRAKIRAAN CAPAIAN TARGET RENJA OPD TAHUN 2023	CAPAIAN KINERJA DAN KERANGKA PENDANAAN										KELOMPOK SASARAN	PRAKIRAAN MAJU RENCANA TAHUN 2025		PERANGKAT DAERAH PENANGGUNG JAWAB
							TARGET 2024		PAGU INDIKATIF (Rp)			Bertambah/Berkurang (10-12)	LOKASI	SUMBER DANA	PRIORITAS			TARGET	PAGU INDIKATIF (Rp)	
							SEBELUM	SESUDAH	RKPD 2024	APBD 2024	RKPD PERUBAHAN 2024				NASIONAL	DAERAH				
1	2	3	4	5	6	7	8	9	10	11	12	13	14	15	16	17	18	19	20	21
	7.01.03.2.01	Koordinasi Kegiatan Pemberdayaan Desa	Cakupan koordinasi kegiatan pemberdayaan desa				100 %	100 %	489.806.700,00	489.797.200,00	489.797.200,00	-9.500,00			-	9. Pemantapan Transformasi Digital dan Reformasi Birokrasi 9. Pemantapan Transformasi Digital dan Reformasi Birokrasi			489.806.700,00	KECAMATAN TEGALSARI
	7.01.03.2.01.0003	Peningkatan Efektivitas Kegiatan Pemberdayaan Masyarakat di Wilayah Kecamatan																		
			Jumlah Laporan Peningkatan Efektivitas Kegiatan Pemberdayaan Masyarakat di Wilayah Kecamatan				1 Laporan	1 Laporan	489.806.700,00	489.797.200,00	489.797.200,00	-9.500,00	Kab. Banyuwangi, Semua Kecamatan, Semua Kel/Desa	PENDAPATAN ASLI DAERAH (PAD)	-	9. Pemantapan Transformasi Digital dan Reformasi Birokrasi 9. Pemantapan Transformasi Digital dan Reformasi Birokrasi			489.806.700,00	KECAMATAN TEGALSARI
4.	7.01.04	PROGRAM KOORDINASI KETENTRAMAN DAN KETERTIBAN UMUM	Jumlah pelanggaran Perda dan Perbup di Kecamatan Jumlah pelanggaran Perda dan Perbup di Kecamatan				2 2 kasus Kasus	2 2 kasus Kasus	12.550.000,00	12.550.000,00	12.550.000,00	0,00							12.550.000,00	
	7.01.04.2.02	Koordinasi Penerapan dan Penegakan Peraturan Daerah dan Peraturan Kepala Daerah	-				-	-	12.550.000,00	12.550.000,00	12.550.000,00	0,00			-	9. Pemantapan Transformasi Digital dan Reformasi Birokrasi 9. Pemantapan Transformasi Digital dan Reformasi Birokrasi			12.550.000,00	KECAMATAN TEGALSARI
	7.01.04.2.02.0001	Koordinasi/Sinergi dengan Perangkat Daerah yang Tugas dan Fungsinya di Bidang Penegakan Peraturan Perundang-Undangan dan/atau Kepolisian Negara Republik Indonesia																		
			Jumlah Laporan Koordinasi/Sinergi dengan Perangkat Daerah yang Tugas dan Fungsinya di Bidang Penegakan Peraturan Perundang-Undangan dan/atau Kepolisian Negara Republik Indonesia				1 Laporan	1 Laporan	12.550.000,00	12.550.000,00	12.550.000,00	0,00	Kab. Banyuwangi, Tegalsari, Semua Kel/Desa	PENDAPATAN ASLI DAERAH (PAD)	-	9. Pemantapan Transformasi Digital dan Reformasi Birokrasi 9. Pemantapan Transformasi Digital dan Reformasi Birokrasi			12.550.000,00	KECAMATAN TEGALSARI
5.	7.01.06	PROGRAM PEMBINAAN DAN PENGAWASAN PEMERINTAHAN DESA	persentase laporan keuangan desa yang selesai tepat waktu persentase laporan keuangan desa yang selesai tepat waktu				90 90 % %	90 90 % %	11.867.000,00	11.867.000,00	11.867.000,00	0,00							11.867.000,00	
	7.01.06.2.01	Fasilitasi, Rekomendasi dan Koordinasi Pembinaan dan Pengawasan Pemerintahan Desa	Cakupan fasilitasi, rekomendasi dan koordinasi pembinaan dan pengawasan pemerintahan desa				100 % 90 %	100 % 90 %	11.867.000,00	11.867.000,00	11.867.000,00	0,00			-	9. Pemantapan Transformasi Digital dan Reformasi Birokrasi 9. Pemantapan Transformasi Digital dan Reformasi Birokrasi			11.867.000,00	KECAMATAN TEGALSARI
	7.01.06.2.01.0003	Fasilitasi Pengelolaan Keuangan Desa dan Pendayagunaan Aset Desa																		
			Jumlah Dokumen yang Difasilitasi dalam rangka Pengelolaan Keuangan Desa dan Pendayagunaan Aset Desa				1 Dokumen	1 Dokumen	11.867.000,00	11.867.000,00	11.867.000,00	0,00	Kab. Banyuwangi, Tegalsari, Semua Kel/Desa	PENDAPATAN ASLI DAERAH (PAD)	-	9. Pemantapan Transformasi Digital dan Reformasi Birokrasi 9. Pemantapan Transformasi Digital dan Reformasi Birokrasi			11.867.000,00	KECAMATAN TEGALSARI
		KECAMATAN SEMPU							3.122.577.434,00	3.122.432.392,00	3.122.431.206,00	-146.228,00							3.122.577.434,00	
7		UNSUR KEWILAYAHAN							3.122.577.434,00	3.122.432.392,00	3.122.431.206,00	-146.228,00							3.122.577.434,00	
	7.01	KECAMATAN							3.122.577.434,00	3.122.432.392,00	3.122.431.206,00	-146.228,00							3.122.577.434,00	
1.	7.01.01	PROGRAM PENUNJANG URUSAN PEMERINTAHAN DAERAH KABUPATENKOTA	Persentase pemenuhan kebutuhan penunjang Perangkat Daerah Persentase pemenuhan kebutuhan penunjang Perangkat Daerah				94,5 94,5 % %	94,5 94,5 % %	2.380.596.034,00	2.432.068.392,00	2.432.067.206,00	0,00							2.380.596.034,00	
	7.01.01.2.01	Perencanaan, Penganggaran, dan Evaluasi Kinerja Perangkat Daerah	-				-	-	2.499.900,00	2.470.000,00	2.470.000,00	-29.900,00			-	9. Pemantapan Transformasi Digital dan Reformasi Birokrasi 9. Pemantapan Transformasi Digital dan Reformasi Birokrasi			2.499.900,00	KECAMATAN SEMPU
	7.01.01.2.01.0001	Penyusunan Dokumen Perencanaan Perangkat Daerah																		
			Jumlah Dokumen Perencanaan Perangkat Daerah				1 Dokumen	1 Dokumen	2.499.900,00	2.470.000,00	2.470.000,00	-29.900,00	Kab. Banyuwangi, Sempu, Semua Kel/Desa	PENDAPATAN ASLI DAERAH (PAD)	-	9. Pemantapan Transformasi Digital dan Reformasi Birokrasi 9. Pemantapan Transformasi Digital dan Reformasi Birokrasi			2.499.900,00	KECAMATAN SEMPU
	7.01.01.2.02	Administrasi Keuangan Perangkat Daerah	Cakupan administrasi keuangan perangkat daerah				100 %	100 %	2.042.950.932,00	2.042.950.932,00	2.042.950.932,00	0,00			-	9. Pemantapan Transformasi Digital dan Reformasi Birokrasi 9. Pemantapan Transformasi Digital dan Reformasi Birokrasi			2.042.950.932,00	KECAMATAN SEMPU
	7.01.01.2.02.0001	Penyediaan Gaji dan Tunjangan ASN																		
			Jumlah Orang yang Menerima Gaji dan Tunjangan ASN				1 Orang/bulan	1 Orang/bulan	2.042.950.932,00	2.042.950.932,00	2.042.950.932,00	0,00	Kab. Banyuwangi, Sempu, Semua Kel/Desa	PENDAPATAN ASLI DAERAH (PAD)	-	9. Pemantapan Transformasi Digital dan Reformasi Birokrasi 9. Pemantapan Transformasi Digital dan Reformasi Birokrasi			2.042.950.932,00	KECAMATAN SEMPU
	7.01.01.2.06	Administrasi Umum Perangkat Daerah	Cakupan administrasi umum perangkat daerah				100 %	100 %	132.913.600,00	181.489.900,00	181.488.900,00	48.575.300,00			-	9. Pemantapan Transformasi Digital dan Reformasi Birokrasi 9. Pemantapan Transformasi Digital dan Reformasi Birokrasi			132.913.600,00	KECAMATAN SEMPU
	7.01.01.2.06.0001	Penyediaan Komponen Instalasi Listrik/Penerangan Bangunan Kantor																		

NO	KODE	URUSAN / BIDANG URUSAN / PROGRAM / KEGIATAN / SUB KEGIATAN	INDIKATOR PROGRAM / KEGIATAN / SUB KEGIATAN	TARGET AKHIR PERIODE RENSTRA OPD	REALISASI CAPAIAN RENJA OPD TAHUN 2022	PRAKIRAAN CAPAIAN TARGET RENJA OPD TAHUN 2023	CAPAIAN KINERJA DAN KERANGKA PENDANAAN										KELOMPOK SASARAN	PRAKIRAAN MAJU RENCANA TAHUN 2025		PERANGKAT DAERAH PENANGGUNG JAWAB
							TARGET 2024		PAGU INDIKATIF (Rp)			Bertambah/Berkurang (10-12)	LOKASI	SUMBER DANA	PRIORITAS			TARGET	PAGU INDIKATIF (Rp)	
							SEBELUM	SESUDAH	RKPD 2024	APBD 2024	RKPD PERUBAHAN 2024				NASIONAL	DAERAH				
1	2	3	4	5	6	7	8	9	10	11	12	13	14	15	16	17	18	19	20	21
			Jumlah Paket Komponen Instalasi Listrik/Penerangan Bangunan Kantor yang Disediakan				1 Paket	1 Paket	7.997.000,00	7.832.750,00	7.832.750,00	-164.250,00	Kab. Banyuwangi, Sempu, Semua Kel/Desa	PENDAPATAN ASLI DAERAH (PAD)	-	9. Pemantapan Transformasi Digital dan Reformasi Birokrasi 9. Pemantapan Transformasi Digital dan Reformasi Birokrasi			7.997.000,00	KECAMATAN SEMPU
	7.01.01.2.06.0002	Penyediaan Peralatan dan Perlengkapan Kantor																		
			Jumlah Paket Peralatan dan Perlengkapan Kantor yang Disediakan				1 Paket	1 Paket	20.930.600,00	69.314.700,00	69.314.700,00	48.384.100,00	Kab. Banyuwangi, Sempu, Semua Kel/Desa	PENDAPATAN ASLI DAERAH (PAD)	-	9. Pemantapan Transformasi Digital dan Reformasi Birokrasi 9. Pemantapan Transformasi Digital dan Reformasi Birokrasi			20.930.600,00	KECAMATAN SEMPU
	7.01.01.2.06.0003	Penyediaan Peralatan Rumah Tangga																		
			Jumlah Paket Peralatan Rumah Tangga yang Disediakan				1 Paket	1 Paket	7.993.700,00	7.964.250,00	7.964.250,00	-29.450,00	Kab. Banyuwangi, Sempu, Semua Kel/Desa	PENDAPATAN ASLI DAERAH (PAD)	-	9. Pemantapan Transformasi Digital dan Reformasi Birokrasi 9. Pemantapan Transformasi Digital dan Reformasi Birokrasi			7.993.700,00	KECAMATAN SEMPU
	7.01.01.2.06.0004	Penyediaan Bahan Logistik Kantor																		
			Jumlah Paket Bahan Logistik Kantor yang Disediakan				1 Paket	1 Paket	24.996.300,00	24.975.000,00	24.975.000,00	-21.300,00	Kab. Banyuwangi, Sempu, Semua Kel/Desa	PENDAPATAN ASLI DAERAH (PAD)	-	9. Pemantapan Transformasi Digital dan Reformasi Birokrasi 9. Pemantapan Transformasi Digital dan Reformasi Birokrasi			24.996.300,00	KECAMATAN SEMPU
	7.01.01.2.06.0005	Penyediaan Barang Cetak dan Penggandaan																		
			Jumlah Paket Barang Cetak dan Penggandaan yang Disediakan				1 Paket	1 Paket	6.000.000,00	6.467.200,00	6.467.200,00	467.200,00	Kab. Banyuwangi, Sempu, Semua Kel/Desa	PENDAPATAN ASLI DAERAH (PAD)	-	9. Pemantapan Transformasi Digital dan Reformasi Birokrasi 9. Pemantapan Transformasi Digital dan Reformasi Birokrasi			6.000.000,00	KECAMATAN SEMPU
	7.01.01.2.06.0009	Penyelenggaraan Rapat Koordinasi dan Konsultasi SKPD																		
			Jumlah Laporan Penyelenggaraan Rapat Koordinasi dan Konsultasi SKPD				1 Laporan	1 Laporan	64.996.000,00	64.936.000,00	64.935.000,00	-61.000,00	Kab. Banyuwangi, Sempu, Semua Kel/Desa	PENDAPATAN ASLI DAERAH (PAD)	-	9. Pemantapan Transformasi Digital dan Reformasi Birokrasi 9. Pemantapan Transformasi Digital dan Reformasi Birokrasi			64.996.000,00	KECAMATAN SEMPU
	7.01.01.2.08	Penyediaan Jasa Penunjang Urusan Pemerintahan Daerah	Cakupan jasa penunjang urusan pemerintahan daerah				100 %	100 %	182.399.602,00	185.395.560,00	185.395.374,00	2.995.772,00			-	9. Pemantapan Transformasi Digital dan Reformasi Birokrasi 9. Pemantapan Transformasi Digital dan Reformasi Birokrasi	-		182.399.602,00	KECAMATAN SEMPU
	7.01.01.2.08.0001	Penyediaan Jasa Surat Menyurat																		
			Jumlah Laporan Penyediaan Jasa Surat Menyurat				1 Laporan	1 Laporan	2.000.000,00	2.000.000,00	2.000.000,00	0,00	Kab. Banyuwangi, Sempu, Semua Kel/Desa	PENDAPATAN ASLI DAERAH (PAD)	-	9. Pemantapan Transformasi Digital dan Reformasi Birokrasi 9. Pemantapan Transformasi Digital dan Reformasi Birokrasi			2.000.000,00	KECAMATAN SEMPU
	7.01.01.2.08.0002	Penyediaan Jasa Komunikasi, Sumber Daya Air dan Listrik																		
			Jumlah Laporan Penyediaan Jasa Komunikasi, Sumber Daya Air dan Listrik yang Disediakan				1 Laporan	1 Laporan	40.999.602,00	40.995.560,00	40.995.374,00	-4.228,00	Kab. Banyuwangi, Sempu, Semua Kel/Desa	PENDAPATAN ASLI DAERAH (PAD)	-	9. Pemantapan Transformasi Digital dan Reformasi Birokrasi 9. Pemantapan Transformasi Digital dan Reformasi Birokrasi			40.999.602,00	KECAMATAN SEMPU
	7.01.01.2.08.0003	Penyediaan Jasa Peralatan dan Perlengkapan Kantor																		
			Jumlah Laporan Penyediaan Jasa Peralatan dan Perlengkapan Kantor yang Disediakan				1 Laporan	1 Laporan	5.000.000,00	5.000.000,00	5.000.000,00	0,00	Kab. Banyuwangi, Sempu, Semua Kel/Desa	PENDAPATAN ASLI DAERAH (PAD)	-	9. Pemantapan Transformasi Digital dan Reformasi Birokrasi 9. Pemantapan Transformasi Digital dan Reformasi Birokrasi			5.000.000,00	KECAMATAN SEMPU
	7.01.01.2.08.0004	Penyediaan Jasa Pelayanan Umum Kantor																		
			Jumlah Laporan Penyediaan Jasa Pelayanan Umum Kantor yang Disediakan				1 Laporan	1 Laporan	134.400.000,00	137.400.000,00	137.400.000,00	3.000.000,00	Kab. Banyuwangi, Sempu, Semua Kel/Desa	PENDAPATAN ASLI DAERAH (PAD)	-	9. Pemantapan Transformasi Digital dan Reformasi Birokrasi 9. Pemantapan Transformasi Digital dan Reformasi Birokrasi			134.400.000,00	KECAMATAN SEMPU
	7.01.01.2.09	Pemeliharaan Barang Milik Daerah Penunjang Urusan Pemerintahan Daerah	Cakupan barang milik daerah penunjang urusan pemerintahan daerah				100 %	100 %	19.832.000,00	19.762.000,00	19.762.000,00	-70.000,00			-	9. Pemantapan Transformasi Digital dan Reformasi Birokrasi 9. Pemantapan Transformasi Digital dan Reformasi Birokrasi	-		19.832.000,00	KECAMATAN SEMPU
	7.01.01.2.09.0001	Penyediaan Jasa Pemeliharaan, Biaya Pemeliharaan, dan Pajak Kendaraan Perorangan Dinas atau Kendaraan Dinas Jabatan																		
			Jumlah Kendaraan Perorangan Dinas atau Kendaraan Dinas Jabatan yang Dipelihara dan Dibayarkan Pajaknya				1 Unit	1 Unit	19.832.000,00	0,00	0,00	-19.832.000,00	Kab. Banyuwangi, Sempu, Semua Kel/Desa	PENDAPATAN ASLI DAERAH (PAD)	-	9. Pemantapan Transformasi Digital dan Reformasi Birokrasi 9. Pemantapan Transformasi Digital dan Reformasi Birokrasi			0,00	KECAMATAN SEMPU
	7.01.01.2.09.0002	Penyediaan Jasa Pemeliharaan, Biaya Pemeliharaan, Pajak dan Perizinan Kendaraan Dinas Operasional atau Lapangan																		

NO	KODE	URUSAN / BIDANG URUSAN / PROGRAM / KEGIATAN / SUB KEGIATAN	INDIKATOR PROGRAM / KEGIATAN / SUB KEGIATAN	TARGET AKHIR PERIODE RENSTRA OPD	REALISASI CAPAIAN RENJA OPD TAHUN 2022	PRAKIRAAN CAPAIAN TARGET RENJA OPD TAHUN 2023	CAPAIAN KINERJA DAN KERANGKA PENDANAAN										KELOMPOK SASARAN	PRAKIRAAN MAJU RENCANA TAHUN 2025		PERANGKAT DAERAH PENANGGUNG JAWAB
							TARGET 2024		PAGU INDIKATIF (Rp)			Bertambah/Berkurang (10-12)	LOKASI	SUMBER DANA	PRIORITAS			TARGET	PAGU INDIKATIF (Rp)	
							SEBELUM	SESUDAH	RKPD 2024	APBD 2024	RKPD PERUBAHAN 2024				NASIONAL	DAERAH				
1	2	3	4	5	6	7	8	9	10	11	12	13	14	15	16	17	18	19	20	21
2.	7.01.02	PROGRAM PENYELENGGARAAN PEMERINTAHAN DAN PELAYANAN PUBLIK	Persentase sarana prasarana kecamatan dan kelurahan dalam kondisi baik Persentase sarana prasarana kecamatan dan kelurahan dalam kondisi baik				82,5 %	82,5 %	144.734.900,00	144.679.900,00	144.679.900,00	0,00							144.734.900,00	
	7.01.02.2.01	Koordinasi Penyelenggaraan Kegiatan Pemerintahan di Tingkat Kecamatan	Cakupan koordinasi penyelenggaraan kegiatan pemerintahan di tingkat kecamatan				100 %	100 %	134.735.000,00	134.714.900,00	134.714.900,00	-20.100,00			-	9. Pemantapan Transformasi Digital dan Reformasi Birokrasi 9. Pemantapan Transformasi Digital dan Reformasi Birokrasi			134.735.000,00	KECAMATAN SEMPU
	7.01.02.2.01.0002	Peningkatan Efektivitas Kegiatan Pemerintahan di Tingkat Kecamatan																		
			Jumlah Dokumen Peningkatan Efektivitas Kegiatan Pemerintahan di Tingkat Kecamatan				1 Dokumen	1 Dokumen	134.735.000,00	134.714.900,00	134.714.900,00	-20.100,00	Kab. Banyuwangi, Sempu, Semua Kel/Desa	PENDAPATAN ASLI DAERAH (PAD)	-	9. Pemantapan Transformasi Digital dan Reformasi Birokrasi 9. Pemantapan Transformasi Digital dan Reformasi Birokrasi			134.735.000,00	KECAMATAN SEMPU
	7.01.02.2.02	Penyelenggaraan Urusan Pemerintahan yang Tidak Dilaksanakan oleh Unit Kerja Perangkat Daerah yang Ada di Kecamatan	Cakupan penyelenggaraan urusan pemerintahan yang tidak dilaksanakan oleh unit kerja perangkat daerah yang ada di kecamatan				100 %	100 %	9.999.900,00	9.965.000,00	9.965.000,00	-34.900,00			-	9. Pemantapan Transformasi Digital dan Reformasi Birokrasi 9. Pemantapan Transformasi Digital dan Reformasi Birokrasi			9.999.900,00	KECAMATAN SEMPU
	7.01.02.2.02.0001	Perencanaan Kegiatan Pelayanan kepada Masyarakat di Kecamatan																		
			Jumlah Dokumen Perencanaan Kegiatan Pelayanan kepada Masyarakat di Kecamatan				1 Dokumen	1 Dokumen	9.999.900,00	9.965.000,00	9.965.000,00	-34.900,00	Kab. Banyuwangi, Sempu, Semua Kel/Desa	PENDAPATAN ASLI DAERAH (PAD)	-	9. Pemantapan Transformasi Digital dan Reformasi Birokrasi 9. Pemantapan Transformasi Digital dan Reformasi Birokrasi			9.999.900,00	KECAMATAN SEMPU
3.	7.01.03	PROGRAM PEMBERDAYAAN MASYARAKAT DESA DAN KELURAHAN	Persentase keterlibatan masyarakat dalam kegiatan pembangunan Persentase keterlibatan masyarakat dalam kegiatan pembangunan				27 %	27 %	572.856.500,00	521.389.100,00	521.389.100,00	0,00							572.856.500,00	
	7.01.03.2.01	Koordinasi Kegiatan Pemberdayaan Desa	Cakupan koordinasi kegiatan pemberdayaan desa				100 %	100 %	572.856.500,00	521.389.100,00	521.389.100,00	-51.467.400,00			-	9. Pemantapan Transformasi Digital dan Reformasi Birokrasi 9. Pemantapan Transformasi Digital dan Reformasi Birokrasi			572.856.500,00	KECAMATAN SEMPU
	7.01.03.2.01.0003	Peningkatan Efektivitas Kegiatan Pemberdayaan Masyarakat di Wilayah Kecamatan																		
			Jumlah Laporan Peningkatan Efektivitas Kegiatan Pemberdayaan Masyarakat di Wilayah Kecamatan				1 Laporan	1 Laporan	572.856.500,00	521.389.100,00	521.389.100,00	-51.467.400,00	Kab. Banyuwangi, Sempu, Semua Kel/Desa	PENDAPATAN ASLI DAERAH (PAD)	-	9. Pemantapan Transformasi Digital dan Reformasi Birokrasi 9. Pemantapan Transformasi Digital dan Reformasi Birokrasi			572.856.500,00	KECAMATAN SEMPU
4.	7.01.04	PROGRAM KOORDINASI KETENTRAMAN DAN KETERTIBAN UMUM	Jumlah pelanggaran Perda dan Perbup di Kecamatan Jumlah pelanggaran Perda dan Perbup di Kecamatan				2 2 kasus Kasus	2 2 kasus kasus	12.550.000,00	12.505.000,00	12.505.000,00	0,00							12.550.000,00	
	7.01.04.2.02	Koordinasi Penerapan dan Penegakan Peraturan Daerah dan Peraturan Kepala Daerah	-				-	-	12.550.000,00	12.505.000,00	12.505.000,00	-45.000,00			-	9. Pemantapan Transformasi Digital dan Reformasi Birokrasi 9. Pemantapan Transformasi Digital dan Reformasi Birokrasi			12.550.000,00	KECAMATAN SEMPU
	7.01.04.2.02.0001	Koordinasi/Sinergi dengan Perangkat Daerah yang Tugas dan Fungsinya di Bidang Penegakan Peraturan Perundang-Undangan dan/atau Kepolisian Negara Republik Indonesia																		
			Jumlah Laporan Koordinasi/Sinergi dengan Perangkat Daerah yang Tugas dan Fungsinya di Bidang Penegakan Peraturan Perundang-Undangan dan/atau Kepolisian Negara Republik Indonesia				1 Laporan	1 Laporan	12.550.000,00	12.505.000,00	12.505.000,00	-45.000,00	Kab. Banyuwangi, Sempu, Semua Kel/Desa	PENDAPATAN ASLI DAERAH (PAD)	-	9. Pemantapan Transformasi Digital dan Reformasi Birokrasi 9. Pemantapan Transformasi Digital dan Reformasi Birokrasi			12.550.000,00	KECAMATAN SEMPU
5.	7.01.06	PROGRAM PEMBINAAN DAN PENGAWASAN PEMERINTAHAN DESA	Persentase laporan keuangan desa yang selesai tepat waktu Persentase laporan keuangan desa yang selesai tepat waktu				90 %	90 %	11.840.000,00	11.790.000,00	11.790.000,00	0,00							11.840.000,00	
	7.01.06.2.01	Fasilitasi, Rekomendasi dan Koordinasi Pembinaan dan Pengawasan Pemerintahan Desa	Cakupan fasilitasi, rekomendasi dan koordinasi pembinaan dan pengawasan pemerintahan desa				100 %	100 %	11.840.000,00	11.790.000,00	11.790.000,00	-50.000,00			-	9. Pemantapan Transformasi Digital dan Reformasi Birokrasi 9. Pemantapan Transformasi Digital dan Reformasi Birokrasi			11.840.000,00	KECAMATAN SEMPU
	7.01.06.2.01.0003	Fasilitasi Pengelolaan Keuangan Desa dan Pendayagunaan Aset Desa																		
			Jumlah Dokumen yang Difasilitasi dalam rangka Pengelolaan Keuangan Desa dan Pendayagunaan Aset Desa				1 Dokumen	1 Dokumen	11.840.000,00	11.790.000,00	11.790.000,00	-50.000,00	Kab. Banyuwangi, Sempu, Semua Kel/Desa	PENDAPATAN ASLI DAERAH (PAD)	-	9. Pemantapan Transformasi Digital dan Reformasi Birokrasi 9. Pemantapan Transformasi Digital dan Reformasi Birokrasi			11.840.000,00	KECAMATAN SEMPU
		KECAMATAN GLENMORE									2.416.102.346,00	2.415.937.682,00	2.415.937.682,00	-164.664,00					2.385.014.646,00	
7		UNSUR KEWILAYAHAN									2.416.102.346,00	2.415.937.682,00	2.415.937.682,00	-164.664,00					2.385.014.646,00	
7.01		KECAMATAN									2.416.102.346,00	2.415.937.682,00	2.415.937.682,00	-164.664,00					2.385.014.646,00	

NO	KODE	URUSAN / BIDANG URUSAN / PROGRAM / KEGIATAN / SUB KEGIATAN	INDIKATOR PROGRAM / KEGIATAN / SUB KEGIATAN	TARGET AKHIR PERIODE RENSTRA OPD	REALISASI CAPAIAN RENJA OPD TAHUN 2022	PRAKIRAAN CAPAIAN TARGET RENJA OPD TAHUN 2023	CAPAIAN KINERJA DAN KERANGKA PENDANAAN										KELOMPOK SASARAN	PRAKIRAAN MAJU RENCANA TAHUN 2025		PERANGKAT DAERAH PENANGGUNG JAWAB
							TARGET 2024		PAGU INDIKATIF (Rp)			Bertambah/Berkurang (10-12)	LOKASI	SUMBER DANA	PRIORITAS			TARGET	PAGU INDIKATIF (Rp)	
							SEBELUM	SESUDAH	RKPD 2024	APBD 2024	RKPD PERUBAHAN 2024				NASIONAL	DAERAH				
1	2	3	4	5	6	7	8	9	10	11	12	13	14	15	16	17	18	19	20	21
1.	7.01.01	PROGRAM PENUNJANG URUSAN PEMERINTAHAN DAERAH KABUPATEN/KOTA	Persentase pemenuhan kebutuhan penunjang Perangkat Daerah Persentase pemenuhan kebutuhan penunjang Perangkat Daerah				94,5 % 94,5 %	94,5 % 94,5 %	1.943.569.846,00	1.945.308.232,00	1.945.308.232,00	-29.187.700,00							1.914.382.146,00	
	7.01.01.2.01	Perencanaan, Penganggaran, dan Evaluasi Kinerja Perangkat Daerah	Cakupan perencanaan, penganggaran, dan evaluasi kinerja perangkat daerah				100 %	100 %	2.500.000,00	2.500.000,00	2.500.000,00	0,00			-	9. Pemantapan Transformasi Digital dan Reformasi Birokrasi 9. Pemantapan Transformasi Digital dan Reformasi Birokrasi			2.500.000,00	KECAMATAN GLENMORE
	7.01.01.2.01.0001	Penyusunan Dokumen Perencanaan Perangkat Daerah																		
			Jumlah Dokumen Perencanaan Perangkat Daerah				1 Dokumen	1 Dokumen	2.500.000,00	2.500.000,00	2.500.000,00	0,00	Kab. Banyuwangi, Glenmore, Semua Kel/Desa	PENDAPATAN ASLI DAERAH (PAD)	-	9. Pemantapan Transformasi Digital dan Reformasi Birokrasi 9. Pemantapan Transformasi Digital dan Reformasi Birokrasi			2.500.000,00	KECAMATAN GLENMORE
	7.01.01.2.02	Administrasi Keuangan Perangkat Daerah	Cakupan administrasi keuangan perangkat daerah				100 %	100 %	1.524.939.146,00	1.524.939.146,00	1.524.939.146,00	0,00			-	9. Pemantapan Transformasi Digital dan Reformasi Birokrasi 9. Pemantapan Transformasi Digital dan Reformasi Birokrasi			1.524.939.146,00	KECAMATAN GLENMORE
	7.01.01.2.02.0001	Penyediaan Gaji dan Tunjangan ASN																		
			Jumlah Orang yang Menerima Gaji dan Tunjangan ASN				-	12 Orang/bulan	1.524.939.146,00	1.524.939.146,00	1.524.939.146,00	0,00	Kab. Banyuwangi, Glenmore, Semua Kel/Desa	DANA TRANSFER UMUM-DANA ALOKASI UMUM	-	9. Pemantapan Transformasi Digital dan Reformasi Birokrasi 9. Pemantapan Transformasi Digital dan Reformasi Birokrasi			1.524.939.146,00	KECAMATAN GLENMORE
	7.01.01.2.06	Administrasi Umum Perangkat Daerah	Cakupan administrasi umum perangkat daerah				100 %	100 %	143.976.100,00	152.565.900,00	152.565.900,00	8.589.800,00			-	9. Pemantapan Transformasi Digital dan Reformasi Birokrasi 9. Pemantapan Transformasi Digital dan Reformasi Birokrasi			143.910.100,00	KECAMATAN GLENMORE
	7.01.01.2.06.0001	Penyediaan Komponen Instalasi Listrik/Penerangan Bangunan Kantor																		
			Jumlah Paket Komponen Instalasi Listrik/Penerangan Bangunan Kantor yang Disediakan				1 Paket	1 Paket	8.000.000,00	7.997.600,00	7.997.600,00	-2.400,00	Kab. Banyuwangi, Glenmore, Semua Kel/Desa	PENDAPATAN ASLI DAERAH (PAD)	-	9. Pemantapan Transformasi Digital dan Reformasi Birokrasi 9. Pemantapan Transformasi Digital dan Reformasi Birokrasi			8.000.000,00	KECAMATAN GLENMORE
	7.01.01.2.06.0002	Penyediaan Peralatan dan Perlengkapan Kantor																		
			Jumlah Paket Peralatan dan Perlengkapan Kantor yang Disediakan				1 Paket	1 Paket	24.492.800,00	33.173.750,00	33.173.750,00	8.680.950,00	Kab. Banyuwangi, Glenmore, Semua Kel/Desa	PENDAPATAN ASLI DAERAH (PAD)	-	9. Pemantapan Transformasi Digital dan Reformasi Birokrasi 9. Pemantapan Transformasi Digital dan Reformasi Birokrasi			24.492.800,00	KECAMATAN GLENMORE
	7.01.01.2.06.0003	Penyediaan Peralatan Rumah Tangga																		
			Jumlah Paket Peralatan Rumah Tangga yang Disediakan				1 Paket	1 Paket	7.999.000,00	7.995.050,00	7.995.050,00	-3.950,00	Kab. Banyuwangi, Glenmore, Semua Kel/Desa	PENDAPATAN ASLI DAERAH (PAD)	-	9. Pemantapan Transformasi Digital dan Reformasi Birokrasi 9. Pemantapan Transformasi Digital dan Reformasi Birokrasi			7.999.000,00	KECAMATAN GLENMORE
	7.01.01.2.06.0004	Penyediaan Bahan Logistik Kantor																		
			Jumlah Paket Bahan Logistik Kantor yang Disediakan				1 Paket	1 Paket	32.491.300,00	32.472.500,00	32.472.500,00	-18.800,00	Kab. Banyuwangi, Glenmore, Semua Kel/Desa	PENDAPATAN ASLI DAERAH (PAD)	-	9. Pemantapan Transformasi Digital dan Reformasi Birokrasi 9. Pemantapan Transformasi Digital dan Reformasi Birokrasi			32.491.300,00	KECAMATAN GLENMORE
	7.01.01.2.06.0005	Penyediaan Barang Cetak dan Penggandaan																		
			Jumlah Paket Barang Cetak dan Penggandaan yang Disediakan				1 Paket	1 Paket	6.000.000,00	6.000.000,00	6.000.000,00	0,00	Kab. Banyuwangi, Glenmore, Semua Kel/Desa	PENDAPATAN ASLI DAERAH (PAD)	-	9. Pemantapan Transformasi Digital dan Reformasi Birokrasi 9. Pemantapan Transformasi Digital dan Reformasi Birokrasi			6.012.000,00	KECAMATAN GLENMORE
	7.01.01.2.06.0009	Penyelenggaraan Rapat Koordinasi dan Konsultasi SKPD																		
			Jumlah Laporan Penyelenggaraan Rapat Koordinasi dan Konsultasi SKPD				1 Laporan	1 Laporan	64.993.000,00	64.927.000,00	64.927.000,00	-66.000,00	Kab. Banyuwangi, Glenmore, Semua Kel/Desa	PENDAPATAN ASLI DAERAH (PAD)	-	9. Pemantapan Transformasi Digital dan Reformasi Birokrasi 9. Pemantapan Transformasi Digital dan Reformasi Birokrasi			64.915.000,00	KECAMATAN GLENMORE
	7.01.01.2.07	Pengadaan Barang Milik Daerah Penunjang Urusan Pemerintah Daerah	Cakupan barang milik daerah penunjang urusan pemerintah daerah				100 %	100 %	33.829.500,00	20.970.800,00	20.970.800,00	-12.858.700,00			-	9. Pemantapan Transformasi Digital dan Reformasi Birokrasi 9. Pemantapan Transformasi Digital dan Reformasi Birokrasi			9.970.800,00	KECAMATAN GLENMORE
	7.01.01.2.07.0006	Pengadaan Peralatan dan Mesin Lainnya																		

NO	KODE	URUSAN / BIDANG URUSAN / PROGRAM / KEGIATAN / SUB KEGIATAN	INDIKATOR PROGRAM / KEGIATAN / SUB KEGIATAN	TARGET AKHIR PERIODE RENSTRA OPD	REALISASI CAPAIAN RENJA OPD TAHUN 2022	PRAKIRAAN CAPAIAN TARGET RENJA OPD TAHUN 2023	CAPAIAN KINERJA DAN KERANGKA PENDANAAN										KELOMPOK SASARAN	PRAKIRAAN MAJU RENCANA TAHUN 2025		PERANGKAT DAERAH PENANGGUNG JAWAB
							TARGET 2024		PAGU INDIKATIF (Rp)			Bertambah/Berkurang (10-12)	LOKASI	SUMBER DANA	PRIORITAS			TARGET	PAGU INDIKATIF (Rp)	
							SEBELUM	SESUDAH	RKPD 2024	APBD 2024	RKPD PERUBAHAN 2024				NASIONAL	DAERAH				
1	2	3	4	5	6	7	8	9	10	11	12	13	14	15	16	17	18	19	20	21
			Jumlah Unit Peralatan dan Mesin Lainnya yang Disediakan				60 Unit	2 Unit	33.829.500,00	9.970.800,00	9.970.800,00	-23.858.700,00	Kab. Banyuwangi, Glenmore, Semua Kel/Desa	PENDAPATAN ASLI DAERAH (PAD)	-	9. Pemantapan Transformasi Digital dan Reformasi Birokrasi 9. Pemantapan Transformasi Digital dan Reformasi Birokrasi			9.970.800,00	KECAMATAN GLENMORE
	7.01.01.2.07.0010	Pengadaan Sarana dan Prasarana Gedung Kantor atau Bangunan Lainnya																		
			Jumlah Unit Sarana dan Prasarana Gedung Kantor atau Bangunan Lainnya yang Disediakan				-	1 Unit	0,00	11.000.000,00	11.000.000,00	11.000.000,00	Kab. Banyuwangi, Semua Kecamatan, Semua Kel/Desa	PENDAPATAN ASLI DAERAH (PAD)	-	9. Pemantapan Transformasi Digital dan Reformasi Birokrasi 9. Pemantapan Transformasi Digital dan Reformasi Birokrasi			0,00	KECAMATAN GLENMORE
	7.01.01.2.08	Penyediaan Jasa Penunjang Urusan Pemerintahan Daerah	Cakupan jasa penunjang urusan pemerintahan daerah				100 %	100 %	228.378.300,00	223.085.000,00	223.085.000,00	-5.293.300,00			-	9. Pemantapan Transformasi Digital dan Reformasi Birokrasi 9. Pemantapan Transformasi Digital dan Reformasi Birokrasi			223.115.300,00	KECAMATAN GLENMORE
	7.01.01.2.08.0001	Penyediaan Jasa Surat Menyurat																		
			Jumlah Laporan Penyediaan Jasa Surat Menyurat				1 Laporan	1 Laporan	2.000.000,00	2.000.000,00	2.000.000,00	0,00	Kab. Banyuwangi, Glenmore, Semua Kel/Desa	PENDAPATAN ASLI DAERAH (PAD)	-	9. Pemantapan Transformasi Digital dan Reformasi Birokrasi 9. Pemantapan Transformasi Digital dan Reformasi Birokrasi			2.000.000,00	KECAMATAN GLENMORE
	7.01.01.2.08.0002	Penyediaan Jasa Komunikasi, Sumber Daya Air dan Listrik																		
			Jumlah Laporan Penyediaan Jasa Komunikasi, Sumber Daya Air dan Listrik yang Disediakan				1 Laporan	1 Laporan	20.998.500,00	15.735.000,00	15.735.000,00	-5.263.500,00	Kab. Banyuwangi, Glenmore, Semua Kel/Desa	PENDAPATAN ASLI DAERAH (PAD)	-	9. Pemantapan Transformasi Digital dan Reformasi Birokrasi 9. Pemantapan Transformasi Digital dan Reformasi Birokrasi			15.735.500,00	KECAMATAN GLENMORE
	7.01.01.2.08.0003	Penyediaan Jasa Peralatan dan Perlengkapan Kantor																		
			Jumlah Laporan Penyediaan Jasa Peralatan dan Perlengkapan Kantor yang Disediakan				1 Laporan	1 Laporan	4.979.800,00	4.950.000,00	4.950.000,00	-29.800,00	Kab. Banyuwangi, Glenmore, Semua Kel/Desa	PENDAPATAN ASLI DAERAH (PAD)	-	9. Pemantapan Transformasi Digital dan Reformasi Birokrasi 9. Pemantapan Transformasi Digital dan Reformasi Birokrasi			4.979.800,00	KECAMATAN GLENMORE
	7.01.01.2.08.0004	Penyediaan Jasa Pelayanan Umum Kantor																		
			Jumlah Laporan Penyediaan Jasa Pelayanan Umum Kantor yang Disediakan				1 Laporan	1 Laporan	200.400.000,00	200.400.000,00	200.400.000,00	0,00	Kab. Banyuwangi, Glenmore, Semua Kel/Desa	PENDAPATAN ASLI DAERAH (PAD)	-	9. Pemantapan Transformasi Digital dan Reformasi Birokrasi 9. Pemantapan Transformasi Digital dan Reformasi Birokrasi			200.400.000,00	KECAMATAN GLENMORE
	7.01.01.2.09	Pemeliharaan Barang Milik Daerah Penunjang Urusan Pemerintahan Daerah	Cakupan barang milik daerah penunjang urusan pemerintahan daerah				100 %	100 %	9.946.800,00	21.247.386,00	21.247.386,00	11.300.586,00			-	9. Pemantapan Transformasi Digital dan Reformasi Birokrasi 9. Pemantapan Transformasi Digital dan Reformasi Birokrasi			9.946.800,00	KECAMATAN GLENMORE
	7.01.01.2.09.0001	Penyediaan Jasa Pemeliharaan, Biaya Pemeliharaan, dan Pajak Kendaraan Perorangan Dinas atau Kendaraan Dinas Jabatan																		
			Jumlah Kendaraan Perorangan Dinas atau Kendaraan Dinas Jabatan yang Dipelihara dan Dibayarkan Pajaknya				5 Unit	5 Unit	9.946.800,00	9.939.350,00	9.939.350,00	-7.450,00	Kab. Banyuwangi, Glenmore, Semua Kel/Desa	PENDAPATAN ASLI DAERAH (PAD)	-	9. Pemantapan Transformasi Digital dan Reformasi Birokrasi 9. Pemantapan Transformasi Digital dan Reformasi Birokrasi			9.946.800,00	KECAMATAN GLENMORE
	7.01.01.2.09.0010	Pemeliharaan/Rehabilitasi Sarana dan Prasarana Gedung Kantor atau Bangunan Lainnya																		
			Jumlah Sarana dan Prasarana Gedung Kantor atau Bangunan Lainnya yang Dipelihara/Direhabilitasi				-	1 Unit	0,00	11.308.036,00	11.308.036,00	11.308.036,00	Kab. Banyuwangi, Semua Kecamatan, Semua Kel/Desa	PENDAPATAN ASLI DAERAH (PAD)	-	9. Pemantapan Transformasi Digital dan Reformasi Birokrasi 9. Pemantapan Transformasi Digital dan Reformasi Birokrasi			0,00	KECAMATAN GLENMORE
2.	7.01.02	PROGRAM PENYELENGGARAAN PEMERINTAHAN DAN PELAYANAN PUBLIK	Persentase sarana prasarana kecamatan dan kelurahan dalam kondisi baik Persentase sarana prasarana kecamatan dan kelurahan dalam kondisi baik				82,5 %	82,5 %	159.258.800,00	159.256.350,00	159.256.350,00	0,00							159.258.800,00	
	7.01.02.2.01	Koordinasi Penyelenggaraan Kegiatan Pemerintahan di Tingkat Kecamatan	Cakupan koordinasi penyelenggaraan kegiatan pemerintahan di tingkat kecamatan				100 %	100 %	149.259.000,00	149.256.950,00	149.256.950,00	-2.050,00			-	9. Pemantapan Transformasi Digital dan Reformasi Birokrasi 9. Pemantapan Transformasi Digital dan Reformasi Birokrasi			149.259.000,00	KECAMATAN GLENMORE
	7.01.02.2.01.0002	Peningkatan Efektifitas Kegiatan Pemerintahan di Tingkat Kecamatan																		
			Jumlah Dokumen Peningkatan Efektifitas Kegiatan Pemerintahan di Tingkat Kecamatan				1 Dokumen	1 Dokumen	149.259.000,00	149.256.950,00	149.256.950,00	-2.050,00	Kab. Banyuwangi, Glenmore, Semua Kel/Desa	PENDAPATAN ASLI DAERAH (PAD)	-	9. Pemantapan Transformasi Digital dan Reformasi Birokrasi 9. Pemantapan Transformasi Digital dan Reformasi Birokrasi			149.259.000,00	KECAMATAN GLENMORE

NO	KODE	URUSAN / BIDANG URUSAN / PROGRAM / KEGIATAN / SUB KEGIATAN	INDIKATOR PROGRAM / KEGIATAN / SUB KEGIATAN	TARGET AKHIR PERIODE RENSTRA OPD	REALISASI CAPAIAN RENJA OPD TAHUN 2022	PRAKIRAAN CAPAIAN TARGET RENJA OPD TAHUN 2023	CAPAIAN KINERJA DAN KERANGKA PENDANAAN										KELOMPOK SASARAN	PRAKIRAAN MAJU RENCANA TAHUN 2025		PERANGKAT DAERAH PENANGGUNG JAWAB	
							TARGET 2024		PAGU INDIKATIF (Rp)			Bertambah/Berkurang (10-12)	LOKASI	SUMBER DANA	PRIORITAS			TARGET	PAGU INDIKATIF (Rp)		
							SEBELUM	SESUDAH	RKPD 2024	APBD 2024	RKPD PERUBAHAN 2024				NASIONAL	DAERAH					
1	2	3	4	5	6	7	8	9	10	11	12	13	14	15	16	17	18	19	20	21	
	7.01.02.2.02	Penyelenggaraan Urusan Pemerintahan yang Tidak Dilaksanakan oleh Unit Kerja Perangkat Daerah yang Ada di Kecamatan	Cakupan penyelenggaraan urusan pemerintahan yang tidak dilaksanakan oleh unit kerja perangkat daerah yang ada di kecamatan				100 %	100 %	9.999.800,00	9.999.400,00	9.999.400,00	-400,00			-	9. Pemantapan Transformasi Digital dan Reformasi Birokrasi 9. Pemantapan Transformasi Digital dan Reformasi Birokrasi			9.999.800,00	KECAMATAN GLENMORE	
	7.01.02.2.02.0001	Perencanaan Kegiatan Pelayanan kepada Masyarakat di Kecamatan																			
			Jumlah Dokumen Perencanaan Kegiatan Pelayanan kepada Masyarakat di Kecamatan				1 Dokumen	1 Dokumen	9.999.800,00	9.999.400,00	9.999.400,00	-400,00	Kab. Banyuwangi, Glenmore, Semua Kel/Desa	PENDAPATAN ASLI DAERAH (PAD)	-	9. Pemantapan Transformasi Digital dan Reformasi Birokrasi 9. Pemantapan Transformasi Digital dan Reformasi Birokrasi			9.999.800,00	KECAMATAN GLENMORE	
3.	7.01.03	PROGRAM PEMBERDAYAAN MASYARAKAT DESA DAN KELURAHAN	Persentase keterlibatan masyarakat dalam kegiatan pembangunan Persentase keterlibatan masyarakat dalam kegiatan pembangunan				27 % 27 %	27 % 27 %	288.856.600,00	288.856.250,00	288.856.250,00	0,00							288.856.600,00		
	7.01.03.2.01	Koordinasi Kegiatan Pemberdayaan Desa	Cakupan koordinasi kegiatan pemberdayaan desa				100 %	100 %	288.856.600,00	288.856.250,00	288.856.250,00	-350,00			-	9. Pemantapan Transformasi Digital dan Reformasi Birokrasi 9. Pemantapan Transformasi Digital dan Reformasi Birokrasi			288.856.600,00	KECAMATAN GLENMORE	
	7.01.03.2.01.0003	Peningkatan Efektivitas Kegiatan Pemberdayaan Masyarakat di Wilayah Kecamatan																			
			Jumlah Laporan Peningkatan Efektivitas Kegiatan Pemberdayaan Masyarakat di Wilayah Kecamatan				1 Laporan	1 Laporan	288.856.600,00	288.856.250,00	288.856.250,00	-350,00	Kab. Banyuwangi, Glenmore, Semua Kel/Desa	PENDAPATAN ASLI DAERAH (PAD)	-	9. Pemantapan Transformasi Digital dan Reformasi Birokrasi 9. Pemantapan Transformasi Digital dan Reformasi Birokrasi			288.856.600,00	KECAMATAN GLENMORE	
4.	7.01.04	PROGRAM KOORDINASI KETENTRAMAN DAN KETERTIBAN UMUM	Jumlah pelanggaran Perda dan Perbup di Kecamatan Jumlah pelanggaran Perda dan Perbup di Kecamatan				2 kasus 2 kasus	2 kasus 2 kasus	12.550.100,00	10.650.100,00	10.650.100,00	-1.900.000,00							10.650.100,00		
	7.01.04.2.02	Koordinasi Penerapan dan Penegakan Peraturan Daerah dan Peraturan Kepala Daerah	-				-	-	12.550.100,00	10.650.100,00	10.650.100,00	-1.900.000,00			-	9. Pemantapan Transformasi Digital dan Reformasi Birokrasi 9. Pemantapan Transformasi Digital dan Reformasi Birokrasi			10.650.100,00	KECAMATAN GLENMORE	
	7.01.04.2.02.0001	Koordinasi/Sinergi dengan Perangkat Daerah yang Tugas dan Fungsinya di Bidang Penegakan Peraturan Perundang-Undangan dan/atau Kepolisian Negara Republik Indonesia																			
			Jumlah Laporan Koordinasi/Sinergi dengan Perangkat Daerah yang Tugas dan Fungsinya di Bidang Penegakan Peraturan Perundang-Undangan dan/atau Kepolisian Negara Republik Indonesia				1 Laporan	1 Laporan	12.550.100,00	10.650.100,00	10.650.100,00	-1.900.000,00	Kab. Banyuwangi, Glenmore, Semua Kel/Desa	PENDAPATAN ASLI DAERAH (PAD)	-	9. Pemantapan Transformasi Digital dan Reformasi Birokrasi 9. Pemantapan Transformasi Digital dan Reformasi Birokrasi			10.650.100,00	KECAMATAN GLENMORE	
5.	7.01.06	PROGRAM PEMBINAAN DAN PENGAWASAN PEMERINTAHAN DESA	Persentase laporan keuangan desa yang selesai tepat waktu Persentase laporan keuangan desa yang selesai tepat waktu				90 % 90 %	90 % 90 %	11.867.000,00	11.866.750,00	11.866.750,00	0,00							11.867.000,00		
	7.01.06.2.01	Fasilitasi, Rekomendasi dan Koordinasi Pembinaan dan Pengawasan Pemerintahan Desa	Cakupan fasilitasi, rekomendasi dan koordinasi pembinaan dan pengawasan pemerintahan desa				100 %	100 %	11.867.000,00	11.866.750,00	11.866.750,00	-250,00			-	9. Pemantapan Transformasi Digital dan Reformasi Birokrasi 9. Pemantapan Transformasi Digital dan Reformasi Birokrasi			11.867.000,00	KECAMATAN GLENMORE	
	7.01.06.2.01.0003	Fasilitasi Pengelolaan Keuangan Desa dan Pendayagunaan Aset Desa																			
			Jumlah Dokumen yang Difasilitasi dalam rangka Pengelolaan Keuangan Desa dan Pendayagunaan Aset Desa				1 Dokumen	1 Dokumen	11.867.000,00	11.866.750,00	11.866.750,00	-250,00	Kab. Banyuwangi, Glenmore, Semua Kel/Desa	PENDAPATAN ASLI DAERAH (PAD)	-	9. Pemantapan Transformasi Digital dan Reformasi Birokrasi 9. Pemantapan Transformasi Digital dan Reformasi Birokrasi			11.867.000,00	KECAMATAN GLENMORE	
									3.053.907.094,00	3.053.460.563,00	3.053.456.337,00	-450.757,00								3.053.907.094,00	
7	UNSUR KEWILAYAHAN								3.053.907.094,00	3.053.460.563,00	3.053.456.337,00	-450.757,00								3.053.907.094,00	
7.01	KECAMATAN								3.053.907.094,00	3.053.460.563,00	3.053.456.337,00	-450.757,00								3.053.907.094,00	
1.	7.01.01	PROGRAM PENUNJANG URUSAN PEMERINTAHAN DAERAH KABUPATEN/KOTA	[deleted] Persentase pemenuhan kebutuhan penunjang Perangkat Daerah Persentase pemenuhan kebutuhan penunjang Perangkat Daerah [deleted]				94,5 % 94,5 %	94,5 % 94,5 %	2.467.161.294,00	2.474.112.973,00	2.500.208.747,00	0,00							2.467.161.294,00		
	7.01.01.2.01	Perencanaan, Penganggaran, dan Evaluasi Kinerja Perangkat Daerah	-				-	-	2.491.900,00	2.491.750,00	2.491.750,00	-150,00			-	9. Pemantapan Transformasi Digital dan Reformasi Birokrasi 9. Pemantapan Transformasi Digital dan Reformasi Birokrasi			2.491.900,00	KECAMATAN KALIBARU	
	7.01.01.2.01.0001	Penyusunan Dokumen Perencanaan Perangkat Daerah																			
			Jumlah Dokumen Perencanaan Perangkat Daerah				1 Dokumen	1 Dokumen	2.491.900,00	2.491.750,00	2.491.750,00	-150,00	Kab. Banyuwangi, Kalibaru, Semua Kel/Desa	PENDAPATAN ASLI DAERAH (PAD)	-	9. Pemantapan Transformasi Digital dan Reformasi Birokrasi 9. Pemantapan Transformasi Digital dan Reformasi Birokrasi			2.491.900,00	KECAMATAN KALIBARU	

NO	KODE	URUSAN / BIDANG URUSAN / PROGRAM / KEGIATAN / SUB KEGIATAN	INDIKATOR PROGRAM / KEGIATAN / SUB KEGIATAN	TARGET AKHIR PERIODE RENSTRA OPD	REALISASI CAPAIAN RENJA OPD TAHUN 2022	PRAKIRAAN CAPAIAN TARGET RENJA OPD TAHUN 2023	CAPAIAN KINERJA DAN KERANGKA PENDANAAN										KELOMPOK SASARAN	PRAKIRAAN MAJU RENCANA TAHUN 2025		PERANGKAT DAERAH PENANGGUNG JAWAB
							TARGET 2024		PAGU INDIKATIF (Rp)			Bertambah/Berkurang (10-12)	LOKASI	SUMBER DANA	PRIORITAS			TARGET	PAGU INDIKATIF (Rp)	
							SEBELUM	SESUDAH	RKPD 2024	APBD 2024	RKPD PERUBAHAN 2024				NASIONAL	DAERAH				
1	2	3	4	5	6	7	8	9	10	11	12	13	14	15	16	17	18	19	20	21
	7.01.01.2.02	Administrasi Keuangan Perangkat Daerah	Cakupan administrasi keuangan perangkat daerah				100 %	100 %	2.120.765.523,00	2.120.765.523,00	2.120.765.523,00	0,00			-	9. Pemantapan Transformasi Digital dan Reformasi Birokrasi 9. Pemantapan Transformasi Digital dan Reformasi Birokrasi			2.120.765.523,00	KECAMATAN KALIBARU
	7.01.01.2.02.0001	Penyediaan Gaji dan Tunjangan ASN																		
			Jumlah Orang yang Menerima Gaji dan Tunjangan ASN				120 Orang/bulan	120 Orang/bulan	2.120.765.523,00	2.120.765.523,00	2.120.765.523,00	0,00	Kab. Banyuwangi, Kalibaru, Semua Kel/Desa	DANA TRANSFER UMUM-DANA ALOKASI UMUM	-	9. Pemantapan Transformasi Digital dan Reformasi Birokrasi 9. Pemantapan Transformasi Digital dan Reformasi Birokrasi			2.120.765.523,00	KECAMATAN KALIBARU
	7.01.01.2.06	Administrasi Umum Perangkat Daerah	Cakupan administrasi umum perangkat daerah				100 %	100 %	143.162.900,00	158.541.500,00	185.789.200,00	42.626.300,00			-	9. Pemantapan Transformasi Digital dan Reformasi Birokrasi 9. Pemantapan Transformasi Digital dan Reformasi Birokrasi			143.162.900,00	KECAMATAN KALIBARU
	7.01.01.2.06.0001	Penyediaan Komponen Instalasi Listrik/Penerangan Bangunan Kantor																		
			Jumlah Paket Komponen Instalasi Listrik/Penerangan Bangunan Kantor yang Disediakan				1 Paket	1 Paket	7.998.100,00	7.985.100,00	10.985.100,00	2.987.000,00	Kab. Banyuwangi, Kalibaru, Semua Kel/Desa	PENDAPATAN ASLI DAERAH (PAD)	-	9. Pemantapan Transformasi Digital dan Reformasi Birokrasi 9. Pemantapan Transformasi Digital dan Reformasi Birokrasi			7.998.100,00	KECAMATAN KALIBARU
	7.01.01.2.06.0002	Penyediaan Peralatan dan Perlengkapan Kantor																		
			Jumlah Paket Peralatan dan Perlengkapan Kantor yang Disediakan				1 Paket	1 Paket	23.667.900,00	29.999.900,00	58.720.650,00	35.052.750,00	Kab. Banyuwangi, Kalibaru, Semua Kel/Desa	PENDAPATAN ASLI DAERAH (PAD)	-	9. Pemantapan Transformasi Digital dan Reformasi Birokrasi 9. Pemantapan Transformasi Digital dan Reformasi Birokrasi			23.667.900,00	KECAMATAN KALIBARU
	7.01.01.2.06.0003	Penyediaan Peralatan Rumah Tangga																		
			Jumlah Paket Peralatan Rumah Tangga yang Disediakan				1 Paket	1 Paket	7.999.800,00	9.999.400,00	11.996.350,00	3.996.550,00	Kab. Banyuwangi, Kalibaru, Semua Kel/Desa	PENDAPATAN ASLI DAERAH (PAD)	-	9. Pemantapan Transformasi Digital dan Reformasi Birokrasi 9. Pemantapan Transformasi Digital dan Reformasi Birokrasi			7.999.800,00	KECAMATAN KALIBARU
	7.01.01.2.06.0004	Penyediaan Bahan Logistik Kantor																		
			Jumlah Paket Bahan Logistik Kantor yang Disediakan				1 Paket	1 Paket	32.498.200,00	32.490.000,00	32.490.000,00	-8.200,00	Kab. Banyuwangi, Kalibaru, Semua Kel/Desa	PENDAPATAN ASLI DAERAH (PAD)	-	9. Pemantapan Transformasi Digital dan Reformasi Birokrasi 9. Pemantapan Transformasi Digital dan Reformasi Birokrasi			32.498.200,00	KECAMATAN KALIBARU
	7.01.01.2.06.0005	Penyediaan Barang Cetak dan Penggandaan																		
			Jumlah Paket Barang Cetak dan Penggandaan yang Disediakan				1 Paket	1 Paket	5.999.900,00	8.084.100,00	8.084.100,00	2.084.200,00	Kab. Banyuwangi, Kalibaru, Semua Kel/Desa	PENDAPATAN ASLI DAERAH (PAD)	-	9. Pemantapan Transformasi Digital dan Reformasi Birokrasi 9. Pemantapan Transformasi Digital dan Reformasi Birokrasi			5.999.900,00	KECAMATAN KALIBARU
	7.01.01.2.06.0009	Penyelenggaraan Rapat Koordinasi dan Konsultasi SKPD																		
			Jumlah Laporan Penyelenggaraan Rapat Koordinasi dan Konsultasi SKPD				1 Laporan	1 Laporan	64.999.000,00	69.983.000,00	63.513.000,00	-1.486.000,00	Kab. Banyuwangi, Kalibaru, Semua Kel/Desa	PENDAPATAN ASLI DAERAH (PAD)	-	9. Pemantapan Transformasi Digital dan Reformasi Birokrasi 9. Pemantapan Transformasi Digital dan Reformasi Birokrasi			64.999.000,00	KECAMATAN KALIBARU
	7.01.01.2.08	Penyediaan Jasa Penunjang Urusan Pemerintahan Daerah	Cakupan jasa penunjang urusan pemerintahan daerah				100 %	100 %	170.809.571,00	157.691.600,00	158.190.874,00	-12.618.697,00			-	9. Pemantapan Transformasi Digital dan Reformasi Birokrasi 9. Pemantapan Transformasi Digital dan Reformasi Birokrasi			170.809.571,00	KECAMATAN KALIBARU
	7.01.01.2.08.0001	Penyediaan Jasa Surat Menyurat																		
			Jumlah Laporan Penyediaan Jasa Surat Menyurat				1 Laporan	1 Laporan	2.000.000,00	1.994.000,00	1.994.000,00	-6.000,00	Kab. Banyuwangi, Kalibaru, Semua Kel/Desa	PENDAPATAN ASLI DAERAH (PAD)	-	9. Pemantapan Transformasi Digital dan Reformasi Birokrasi 9. Pemantapan Transformasi Digital dan Reformasi Birokrasi			2.000.000,00	KECAMATAN KALIBARU
	7.01.01.2.08.0002	Penyediaan Jasa Komunikasi, Sumber Daya Air dan Listrik																		
			Jumlah Laporan Penyediaan Jasa Komunikasi, Sumber Daya Air dan Listrik yang Disediakan				1 Laporan	1 Laporan	20.509.571,00	20.497.600,00	0,00	-20.509.571,00	Kab. Banyuwangi, Kalibaru, Semua Kel/Desa	PENDAPATAN ASLI DAERAH (PAD)	-	9. Pemantapan Transformasi Digital dan Reformasi Birokrasi 9. Pemantapan Transformasi Digital dan Reformasi Birokrasi			0,00	KECAMATAN KALIBARU
	7	NON URUSAN							3.053.907.094,00	3.053.460.563,00	3.053.456.337,00	-450.757,00							3.053.907.094,00	
	7.01	URUSAN PEMERINTAHAN BIDANG XX							3.053.907.094,00	3.053.460.563,00	3.053.456.337,00	-450.757,00							3.053.907.094,00	
	7.01.01.2.08.0002	Penyediaan Jasa Komunikasi, Sumber Daya Air dan Listrik																		
	7	UNSUR KEWILAYAHAN							3.053.907.094,00	3.053.460.563,00	3.053.456.337,00	-450.757,00							3.053.907.094,00	
	7.01	KECAMATAN							3.053.907.094,00	3.053.460.563,00	3.053.456.337,00	-450.757,00							3.053.907.094,00	
	7.01.01.2.08.0003	Penyediaan Jasa Peralatan dan Perlengkapan Kantor																		

NO	KODE	URUSAN / BIDANG URUSAN / PROGRAM / KEGIATAN / SUB KEGIATAN	INDIKATOR PROGRAM / KEGIATAN / SUB KEGIATAN	TARGET AKHIR PERIODE RENSTRA OPD	REALISASI CAPAIAN RENJA OPD TAHUN 2022	PRAKIRAAN CAPAIAN TARGET RENJA OPD TAHUN 2023	CAPAIAN KINERJA DAN KERANGKA PENDANAAN										KELOMPOK SASARAN	PRAKIRAAN MAJU RENCANA TAHUN 2025		PERANGKAT DAERAH PENANGGUNG JAWAB
							TARGET 2024		PAGU INDIKATIF (Rp)			Bertambah/Berkurang (10-12)	LOKASI	SUMBER DANA	PRIORITAS			TARGET	PAGU INDIKATIF (Rp)	
							SEBELUM	SESUDAH	RKPD 2024	APBD 2024	RKPD PERUBAHAN 2024				NASIONAL	DAERAH				
1	2	3	4	5	6	7	8	9	10	11	12	13	14	15	16	17	18	19	20	21
			Jumlah Laporan Penyediaan Jasa Peralatan dan Perlengkapan Kantor yang Disediakan				1 Laporan	1 Laporan	5.000.000,00	5.000.000,00	5.000.000,00	0,00	Kab. Banyuwangi, Kalibaru, Semua Kel/Desa	PENDAPATAN ASLI DAERAH (PAD)	-	9. Pemantapan Transformasi Digital dan Reformasi Birokrasi 9. Pemantapan Transformasi Digital dan Reformasi Birokrasi			5.000.000,00	KECAMATAN KALIBARU
	7.01.01.2.08.0004	Penyediaan Jasa Pelayanan Umum Kantor																		
			Jumlah Laporan Penyediaan Jasa Pelayanan Umum Kantor yang Disediakan				1 Laporan	1 Laporan	143.300.000,00	130.200.000,00	130.200.000,00	-13.100.000,00	Kab. Banyuwangi, Kalibaru, Semua Kel/Desa	PENDAPATAN ASLI DAERAH (PAD)	-	9. Pemantapan Transformasi Digital dan Reformasi Birokrasi 9. Pemantapan Transformasi Digital dan Reformasi Birokrasi			143.300.000,00	KECAMATAN KALIBARU
	7.01.01.2.09	Pemeliharaan Barang Milik Daerah Penunjang Urusan Pemerintahan Daerah	Cakupan barang milik daerah penunjang urusan pemerintahan daerah				100 %	100 %	29.931.400,00	34.622.600,00	32.971.400,00	3.040.000,00			-	9. Pemantapan Transformasi Digital dan Reformasi Birokrasi 9. Pemantapan Transformasi Digital dan Reformasi Birokrasi			29.931.400,00	KECAMATAN KALIBARU
	7.01.01.2.09.0002	Penyediaan Jasa Pemeliharaan, Biaya Pemeliharaan, Pajak dan Perizinan Kendaraan Dinas Operasional atau Lapangan																		
			Jumlah Kendaraan Dinas Operasional atau Lapangan yang Dipelihara dan Dibayarkan Pajak dan Perizinannya				5 Unit	5 Unit	19.965.400,00	19.931.100,00	0,00	-19.965.400,00	Kab. Banyuwangi, Kalibaru, Semua Kel/Desa	PENDAPATAN ASLI DAERAH (PAD)	-	9. Pemantapan Transformasi Digital dan Reformasi Birokrasi 9. Pemantapan Transformasi Digital dan Reformasi Birokrasi			0,00	KECAMATAN KALIBARU
	7	NON URUSAN																		
	7.01	URUSAN PEMERINTAHAN BIDANG XX																		
	7.01.01.2.09.0002	3.053.907.094,00																		
	7.01.01.2.09.0002	Penyediaan Jasa Pemeliharaan, Biaya Pemeliharaan, Pajak dan Perizinan Kendaraan Dinas Operasional atau Lapangan																		
	7	UNSUR KEWILAYAHAN																		
	7.01	KECAMATAN																		
	7.01.01.2.09.0006	3.053.907.094,00																		
	7.01.01.2.09.0006	Pemeliharaan Peralatan dan Mesin Lainnya																		
			Jumlah Peralatan dan Mesin Lainnya yang Dipelihara				25 Unit	25 Unit	9.966.000,00	9.693.000,00	9.693.000,00	-273.000,00	Kab. Banyuwangi, Kalibaru, Semua Kel/Desa	PENDAPATAN ASLI DAERAH (PAD)	-	9. Pemantapan Transformasi Digital dan Reformasi Birokrasi 9. Pemantapan Transformasi Digital dan Reformasi Birokrasi			9.966.000,00	KECAMATAN KALIBARU
	7.01.01.2.09.0010	Pemeliharaan/Rehabilitasi Sarana dan Prasarana Gedung Kantor atau Bangunan Lainnya																		
			Jumlah Sarana dan Prasarana Gedung Kantor atau Bangunan Lainnya yang Dipelihara/Direhabilitasi				-	1 Unit	0,00	4.998.500,00	4.998.500,00	4.998.500,00	Kab. Banyuwangi, Semua Kecamatan, Semua Kel/Desa	PENDAPATAN ASLI DAERAH (PAD)	-	9. Pemantapan Transformasi Digital dan Reformasi Birokrasi 9. Pemantapan Transformasi Digital dan Reformasi Birokrasi			0,00	KECAMATAN KALIBARU
1.	7.01.02	PROGRAM PENYELENGGARAAN PEMERINTAHAN DAN PELAYANAN PUBLIK	Persentase sarana prasarana kecamatan dan kelurahan dalam kondisi baik Persentase sarana prasarana kecamatan dan kelurahan dalam kondisi baik				82,5 %	82,5 %	159.276.900,00	152.130.090,00	152.130.090,00	0,00			-				159.276.900,00	
	7.01.02.2.01	Koordinasi Penyelenggaraan Kegiatan Pemerintahan di Tingkat Kecamatan	Cakupan koordinasi penyelenggaraan kegiatan pemerintahan di tingkat kecamatan				100 %	100 %	149.276.900,00	140.128.550,00	140.128.550,00	-9.148.350,00			-	9. Pemantapan Transformasi Digital dan Reformasi Birokrasi 9. Pemantapan Transformasi Digital dan Reformasi Birokrasi			149.276.900,00	KECAMATAN KALIBARU
	7.01.02.2.01.0002	Peningkatan Efektifitas Kegiatan Pemerintahan di Tingkat Kecamatan																		
			Jumlah Dokumen Peningkatan Efektifitas Kegiatan Pemerintahan di Tingkat Kecamatan				1 Dokumen	1 Dokumen	149.276.900,00	140.128.550,00	140.128.550,00	-9.148.350,00	Kab. Banyuwangi, Kalibaru, Semua Kel/Desa	PENDAPATAN ASLI DAERAH (PAD)	-	9. Pemantapan Transformasi Digital dan Reformasi Birokrasi 9. Pemantapan Transformasi Digital dan Reformasi Birokrasi			149.276.900,00	KECAMATAN KALIBARU
	7.01.02.2.02	Penyelenggaraan Urusan Pemerintahan yang Tidak Dilaksanakan oleh Unit Kerja Perangkat Daerah yang Ada di Kecamatan	Cakupan penyelenggaraan urusan pemerintahan yang tidak dilaksanakan oleh unit kerja perangkat daerah yang ada di kecamatan				100 %	100 %	10.000.000,00	12.001.540,00	12.001.540,00	2.001.540,00			-	9. Pemantapan Transformasi Digital dan Reformasi Birokrasi 9. Pemantapan Transformasi Digital dan Reformasi Birokrasi			10.000.000,00	KECAMATAN KALIBARU
	7.01.02.2.02.0001	Perencanaan Kegiatan Pelayanan kepada Masyarakat di Kecamatan																		
			Jumlah Dokumen Perencanaan Kegiatan Pelayanan kepada Masyarakat di Kecamatan				1 Dokumen	1 Dokumen	10.000.000,00	12.001.540,00	12.001.540,00	2.001.540,00	Kab. Banyuwangi, Kalibaru, Semua Kel/Desa	PENDAPATAN ASLI DAERAH (PAD)	-	9. Pemantapan Transformasi Digital dan Reformasi Birokrasi 9. Pemantapan Transformasi Digital dan Reformasi Birokrasi			10.000.000,00	KECAMATAN KALIBARU
2.	7.01.03	PROGRAM PEMBERDAYAAN MASYARAKAT DESA DAN KELURAHAN	Persentase keterlibatan masyarakat dalam kegiatan pembangunan Persentase keterlibatan masyarakat dalam kegiatan pembangunan				27 %	27 %	403.055.700,00	402.845.800,00	376.745.800,00	0,00			-				403.055.700,00	
	7.01.03.2.01	Koordinasi Kegiatan Pemberdayaan Desa	Cakupan koordinasi kegiatan pemberdayaan desa				100 %	100 %	403.055.700,00	402.845.800,00	376.745.800,00	-26.309.900,00			-	9. Pemantapan Transformasi Digital dan Reformasi Birokrasi 9. Pemantapan Transformasi Digital dan Reformasi Birokrasi			403.055.700,00	KECAMATAN KALIBARU
	7.01.03.2.01.0003	Peningkatan Efektifitas Kegiatan Pemberdayaan Masyarakat di Wilayah Kecamatan																		

NO	KODE	URUSAN / BIDANG URUSAN / PROGRAM / KEGIATAN / SUB KEGIATAN	INDIKATOR PROGRAM / KEGIATAN / SUB KEGIATAN	TARGET AKHIR PERIODE RENSTRA OPD	REALISASI CAPAIAN RENJA OPD TAHUN 2022	PRAKIRAAN CAPAIAN TARGET RENJA OPD TAHUN 2023	CAPAIAN KINERJA DAN KERANGKA PENDANAAN										KELOMPOK SASARAN	PRAKIRAAN MAJU RENCANA TAHUN 2025		PERANGKAT DAERAH PENANGGUNG JAWAB
							TARGET 2024		PAGU INDIKATIF (Rp)			Bertambah/Berkurang (10-12)	LOKASI	SUMBER DANA	PRIORITAS			TARGET	PAGU INDIKATIF (Rp)	
							SEBELUM	SESUDAH	RKPD 2024	APBD 2024	RKPD PERUBAHAN 2024				NASIONAL	DAERAH				
1	2	3	4	5	6	7	8	9	10	11	12	13	14	15	16	17	18	19	20	21
			Jumlah Laporan Peningkatan Efektivitas Kegiatan Pemberdayaan Masyarakat di Wilayah Kecamatan				1 Laporan	1 Laporan	403.055.700,00	402.845.800,00	376.745.800,00	-26.309.900,00	Kab. Banyuwangi, Kalibaru, Semua Kel/Desa	PENDAPATAN ASLI DAERAH (PAD)	-	9. Pemantapan Transformasi Digital dan Reformasi Birokrasi 9. Pemantapan Transformasi Digital dan Reformasi Birokrasi			403.055.700,00	KECAMATAN KALIBARU
3.	7.01.04	PROGRAM KOORDINASI KETENTRAMAN DAN KETERTIBAN UMUM	Jumlah pelanggaran Perda dan Perbup di Kecamatan Jumlah pelanggaran Perda dan Perbup di Kecamatan				2 2 kasus Kasus	2 2 kasus Kasus	12.548.400,00	12.518.900,00	12.518.900,00	0,00							12.548.400,00	
	7.01.04.2.02	Koordinasi Penerapan dan Penegakan Peraturan Daerah dan Peraturan Kepala Daerah	-				-	-	12.548.400,00	12.518.900,00	12.518.900,00	-29.500,00			-	9. Pemantapan Transformasi Digital dan Reformasi Birokrasi 9. Pemantapan Transformasi Digital dan Reformasi Birokrasi	-		12.548.400,00	KECAMATAN KALIBARU
	7.01.04.2.02.0001	Koordinasi/Sinergi dengan Perangkat Daerah yang Tugas dan Fungsinya di Bidang Penegakan Peraturan Perundang-Undangan dan/atau Kepolisian Negara Republik Indonesia																		
			Jumlah Laporan Koordinasi/Sinergi dengan Perangkat Daerah yang Tugas dan Fungsinya di Bidang Penegakan Peraturan Perundang-Undangan dan/atau Kepolisian Negara Republik Indonesia				1 Laporan	1 Laporan	12.548.400,00	12.518.900,00	12.518.900,00	-29.500,00	Kab. Banyuwangi, Kalibaru, Semua Kel/Desa	PENDAPATAN ASLI DAERAH (PAD)	-	9. Pemantapan Transformasi Digital dan Reformasi Birokrasi 9. Pemantapan Transformasi Digital dan Reformasi Birokrasi			12.548.400,00	KECAMATAN KALIBARU
4.	7.01.06	PROGRAM PEMBINAAN DAN PENGAWASAN PEMERINTAHAN DESA	Persentase laporan keuangan desa yang selesai tepat waktu Persentase laporan keuangan desa yang selesai tepat waktu				90 90 % %	90 90 % %	11.864.800,00	11.852.800,00	11.852.800,00	0,00							11.864.800,00	
	7.01.06.2.01	Fasilitasi, Rekomendasi dan Koordinasi Pembinaan dan Pengawasan Pemerintahan Desa	Cakupan fasilitasi, rekomendasi dan koordinasi pembinaan dan pengawasan pemerintahan desa				100 %	100 %	11.864.800,00	11.852.800,00	11.852.800,00	-12.000,00			-	9. Pemantapan Transformasi Digital dan Reformasi Birokrasi 9. Pemantapan Transformasi Digital dan Reformasi Birokrasi	-		11.864.800,00	KECAMATAN KALIBARU
	7.01.06.2.01.0003	Fasilitasi Pengelolaan Keuangan Desa dan Pendayagunaan Aset Desa																		
			Jumlah Dokumen yang Difasilitasi dalam rangka Pengelolaan Keuangan Desa dan Pendayagunaan Aset Desa				1 Dokumen	1 Dokumen	11.864.800,00	11.852.800,00	11.852.800,00	-12.000,00	Kab. Banyuwangi, Kalibaru, Semua Kel/Desa	PENDAPATAN ASLI DAERAH (PAD)	-	9. Pemantapan Transformasi Digital dan Reformasi Birokrasi 9. Pemantapan Transformasi Digital dan Reformasi Birokrasi			11.864.800,00	KECAMATAN KALIBARU
		KECAMATAN BLIMBINGSARI																		
									3.204.051.424,00	3.208.847.984,00	3.208.847.984,00	4.796.560,00							3.204.051.424,00	
7		UNSUR KEWILAYAHAN																		
									3.204.051.424,00	3.208.847.984,00	3.208.847.984,00	4.796.560,00							3.204.051.424,00	
		7.01 KECAMATAN																		
									3.204.051.424,00	3.208.847.984,00	3.208.847.984,00	4.796.560,00							3.204.051.424,00	
1.	7.01.01	PROGRAM PENUNJANG URUSAN PEMERINTAHAN DAERAH KABUPATENKOTA	Persentase pemenuhan kebutuhan penunjang Perangkat Daerah Persentase pemenuhan kebutuhan penunjang Perangkat Daerah				94,5 94,5 % %	94,5 94,5 % %	2.512.017.086,00	2.516.814.236,00	2.516.814.236,00	0,00							2.512.017.086,00	
	7.01.01.2.01	Perencanaan, Penganggaran, dan Evaluasi Kinerja Perangkat Daerah	-				-	-	2.500.000,00	2.500.000,00	2.500.000,00	0,00			-	9. Pemantapan Transformasi Digital dan Reformasi Birokrasi 9. Pemantapan Transformasi Digital dan Reformasi Birokrasi	-		2.500.000,00	KECAMATAN BLIMBINGSARI
	7.01.01.2.01.0001	Penyusunan Dokumen Perencanaan Perangkat Daerah																		
			Jumlah Dokumen Perencanaan Perangkat Daerah				1 Dokumen	1 Dokumen	2.500.000,00	2.500.000,00	2.500.000,00	0,00	Kab. Banyuwangi, Blimbingsari, Semua Kel/Desa	PENDAPATAN ASLI DAERAH (PAD)	-	9. Pemantapan Transformasi Digital dan Reformasi Birokrasi 9. Pemantapan Transformasi Digital dan Reformasi Birokrasi			2.500.000,00	KECAMATAN BLIMBINGSARI
	7.01.01.2.02	Administrasi Keuangan Perangkat Daerah	Cakupan administrasi keuangan perangkat daerah				100 %	100 %	2.186.218.034,00	2.186.218.034,00	2.186.218.034,00	0,00			-	9. Pemantapan Transformasi Digital dan Reformasi Birokrasi 9. Pemantapan Transformasi Digital dan Reformasi Birokrasi	-		2.186.218.034,00	KECAMATAN BLIMBINGSARI
	7.01.01.2.02.0001	Penyediaan Gaji dan Tunjangan ASN																		
			Jumlah Orang yang Menerima Gaji dan Tunjangan ASN				120 Orang/bulan	120 Orang/bulan	2.186.218.034,00	2.186.218.034,00	2.186.218.034,00	0,00	Kab. Banyuwangi, Blimbingsari, Semua Kel/Desa	PENDAPATAN ASLI DAERAH (PAD)	-	9. Pemantapan Transformasi Digital dan Reformasi Birokrasi 9. Pemantapan Transformasi Digital dan Reformasi Birokrasi			2.186.218.034,00	KECAMATAN BLIMBINGSARI
	7.01.01.2.06	Administrasi Umum Perangkat Daerah	Cakupan administrasi umum perangkat daerah				100 %	100 %	146.000.000,00	154.447.150,00	154.447.150,00	8.447.150,00			-	9. Pemantapan Transformasi Digital dan Reformasi Birokrasi 9. Pemantapan Transformasi Digital dan Reformasi Birokrasi	-		146.000.000,00	KECAMATAN BLIMBINGSARI
	7.01.01.2.06.0001	Penyediaan Komponen Instalasi Listrik/Penerangan Bangunan Kantor																		
			Jumlah Paket Komponen Instalasi Listrik/Penerangan Bangunan Kantor yang Disediakan				1 Paket	1 Paket	8.000.000,00	7.999.200,00	7.999.200,00	-800,00	Kab. Banyuwangi, Blimbingsari, Semua Kel/Desa	PENDAPATAN ASLI DAERAH (PAD)	-	9. Pemantapan Transformasi Digital dan Reformasi Birokrasi 9. Pemantapan Transformasi Digital dan Reformasi Birokrasi			8.000.000,00	KECAMATAN BLIMBINGSARI
	7.01.01.2.06.0002	Penyediaan Peralatan dan Perlengkapan Kantor																		

NO	KODE	URUSAN / BIDANG URUSAN / PROGRAM / KEGIATAN / SUB KEGIATAN	INDIKATOR PROGRAM / KEGIATAN / SUB KEGIATAN	TARGET AKHIR PERIODE RENSTRA OPD	REALISASI CAPAIAN RENJA OPD TAHUN 2022	PRAKIRAAN CAPAIAN TARGET RENJA OPD TAHUN 2023	CAPAIAN KINERJA DAN KERANGKA PENDANAAN										KELOMPOK SASARAN	PRAKIRAAN MAJU RENCANA TAHUN 2025		PERANGKAT DAERAH PENANGGUNG JAWAB
							TARGET 2024		PAGU INDIKATIF (Rp)			Bertambah/Berkurang (10-12)	LOKASI	SUMBER DANA	PRIORITAS			TARGET	PAGU INDIKATIF (Rp)	
							SEBELUM	SESUDAH	RKPD 2024	APBD 2024	RKPD PERUBAHAN 2024				NASIONAL	DAERAH				
1	2	3	4	5	6	7	8	9	10	11	12	13	14	15	16	17	18	19	20	21
			Jumlah Paket Peralatan dan Perlengkapan Kantor yang Disediakan				1 Paket	1 Paket	39.000.000,00	38.998.150,00	38.998.150,00	-1.850,00	Kab. Banyuwangi, Blimbingsari, Semua Kel/Desa	PENDAPATAN ASLI DAERAH (PAD)	-	9. Pemantapan Transformasi Digital dan Reformasi Birokrasi 9. Pemantapan Transformasi Digital dan Reformasi Birokrasi			39.000.000,00	KECAMATAN BLIMBINGSARI
	7.01.01.2.06.0003	Penyediaan Peralatan Rumah Tangga																		
			Jumlah Paket Peralatan Rumah Tangga yang Disediakan				1 Paket	1 Paket	8.000.000,00	8.000.000,00	8.000.000,00	0,00	Kab. Banyuwangi, Blimbingsari, Semua Kel/Desa	PENDAPATAN ASLI DAERAH (PAD)	-	9. Pemantapan Transformasi Digital dan Reformasi Birokrasi 9. Pemantapan Transformasi Digital dan Reformasi Birokrasi			8.000.000,00	KECAMATAN BLIMBINGSARI
	7.01.01.2.06.0004	Penyediaan Bahan Logistik Kantor																		
			Jumlah Paket Bahan Logistik Kantor yang Disediakan				1 Paket	1 Paket	20.000.000,00	20.000.000,00	20.000.000,00	0,00	Kab. Banyuwangi, Blimbingsari, Semua Kel/Desa	PENDAPATAN ASLI DAERAH (PAD)	-	9. Pemantapan Transformasi Digital dan Reformasi Birokrasi 9. Pemantapan Transformasi Digital dan Reformasi Birokrasi			20.000.000,00	KECAMATAN BLIMBINGSARI
	7.01.01.2.06.0005	Penyediaan Barang Cetak dan Penggandaan																		
			Jumlah Paket Barang Cetak dan Penggandaan yang Disediakan				1 Paket	1 Paket	6.000.000,00	5.999.800,00	5.999.800,00	-200,00	Kab. Banyuwangi, Blimbingsari, Semua Kel/Desa	PENDAPATAN ASLI DAERAH (PAD)	-	9. Pemantapan Transformasi Digital dan Reformasi Birokrasi 9. Pemantapan Transformasi Digital dan Reformasi Birokrasi			6.000.000,00	KECAMATAN BLIMBINGSARI
	7.01.01.2.06.0009	Penyelenggaraan Rapat Koordinasi dan Konsultasi SKPD																		
			Jumlah Laporan Penyelenggaraan Rapat Koordinasi dan Konsultasi SKPD				2 Laporan	2 Laporan	65.000.000,00	73.450.000,00	73.450.000,00	8.450.000,00	Kab. Banyuwangi, Blimbingsari, Semua Kel/Desa	PENDAPATAN ASLI DAERAH (PAD)	-	9. Pemantapan Transformasi Digital dan Reformasi Birokrasi 9. Pemantapan Transformasi Digital dan Reformasi Birokrasi			65.000.000,00	KECAMATAN BLIMBINGSARI
	7.01.01.2.08	Penyediaan Jasa Penunjang Urusan Pemerintahan Daerah	Cakupan jasa penunjang urusan pemerintahan daerah				100 %	100 %	157.299.052,00	162.099.052,00	162.099.052,00	4.800.000,00			-	9. Pemantapan Transformasi Digital dan Reformasi Birokrasi 9. Pemantapan Transformasi Digital dan Reformasi Birokrasi			157.299.052,00	KECAMATAN BLIMBINGSARI
	7.01.01.2.08.0001	Penyediaan Jasa Surat Menyurat																		
			Jumlah Laporan Penyediaan Jasa Surat Menyurat				1 Laporan	1 Laporan	2.000.000,00	2.000.000,00	2.000.000,00	0,00	Kab. Banyuwangi, Blimbingsari, Semua Kel/Desa	PENDAPATAN ASLI DAERAH (PAD)	-	9. Pemantapan Transformasi Digital dan Reformasi Birokrasi 9. Pemantapan Transformasi Digital dan Reformasi Birokrasi			2.000.000,00	KECAMATAN BLIMBINGSARI
	7.01.01.2.08.0002	Penyediaan Jasa Komunikasi, Sumber Daya Air dan Listrik																		
			Jumlah Laporan Penyediaan Jasa Komunikasi, Sumber Daya Air dan Listrik yang Disediakan				1 Laporan	1 Laporan	29.099.052,00	29.099.052,00	29.099.052,00	0,00	Kab. Banyuwangi, Blimbingsari, Semua Kel/Desa	PENDAPATAN ASLI DAERAH (PAD)	-	9. Pemantapan Transformasi Digital dan Reformasi Birokrasi 9. Pemantapan Transformasi Digital dan Reformasi Birokrasi			29.099.052,00	KECAMATAN BLIMBINGSARI
	7.01.01.2.08.0003	Penyediaan Jasa Peralatan dan Perlengkapan Kantor																		
			Jumlah Laporan Penyediaan Jasa Peralatan dan Perlengkapan Kantor yang Disediakan				1 Laporan	1 Laporan	5.000.000,00	5.000.000,00	5.000.000,00	0,00	Kab. Banyuwangi, Blimbingsari, Semua Kel/Desa	PENDAPATAN ASLI DAERAH (PAD)	-	9. Pemantapan Transformasi Digital dan Reformasi Birokrasi 9. Pemantapan Transformasi Digital dan Reformasi Birokrasi			5.000.000,00	KECAMATAN BLIMBINGSARI
	7.01.01.2.08.0004	Penyediaan Jasa Pelayanan Umum Kantor																		
			Jumlah Laporan Penyediaan Jasa Pelayanan Umum Kantor yang Disediakan				1 Laporan	1 Laporan	121.200.000,00	126.000.000,00	126.000.000,00	4.800.000,00	Kab. Banyuwangi, Blimbingsari, Semua Kel/Desa	PENDAPATAN ASLI DAERAH (PAD)	-	9. Pemantapan Transformasi Digital dan Reformasi Birokrasi 9. Pemantapan Transformasi Digital dan Reformasi Birokrasi			121.200.000,00	KECAMATAN BLIMBINGSARI
	7.01.01.2.09	Pemeliharaan Barang Milik Daerah Penunjang Urusan Pemerintahan Daerah	Cakupan Barang Milik Daerah Penunjang Urusan Pemerintahan Daerah				100 %	100 %	20.000.000,00	11.550.000,00	11.550.000,00	-8.450.000,00			-	9. Pemantapan Transformasi Digital dan Reformasi Birokrasi 9. Pemantapan Transformasi Digital dan Reformasi Birokrasi			20.000.000,00	KECAMATAN BLIMBINGSARI
	7.01.01.2.09.0001	Penyediaan Jasa Pemeliharaan, Biaya Pemeliharaan, dan Pajak Kendaraan Perorangan Dinas atau Kendaraan Dinas Jabatan																		
			Jumlah Kendaraan Perorangan Dinas atau Kendaraan Dinas Jabatan yang Dipelihara dan Dibayarkan Pajaknya				5 Unit	5 Unit	20.000.000,00	11.550.000,00	11.550.000,00	-8.450.000,00	Kab. Banyuwangi, Blimbingsari, Semua Kel/Desa	PENDAPATAN ASLI DAERAH (PAD)	-	9. Pemantapan Transformasi Digital dan Reformasi Birokrasi 9. Pemantapan Transformasi Digital dan Reformasi Birokrasi			20.000.000,00	KECAMATAN BLIMBINGSARI
2.	7.01.02	PROGRAM PENYELENGGARAAN PEMERINTAHAN DAN PELAYANAN PUBLIK	Persentase sarana prasarana kecamatan dan kelurahan dalam kondisi baik Persentase sarana prasarana kecamatan dan kelurahan dalam kondisi baik				82,5 %	82,5 %	199.282.000,00	199.281.600,00	199.281.600,00	0,00							199.282.000,00	

NO	KODE	URUSAN / BIDANG URUSAN / PROGRAM / KEGIATAN / SUB KEGIATAN	INDIKATOR PROGRAM / KEGIATAN / SUB KEGIATAN	TARGET AKHIR PERIODE RENSTRA OPD	REALISASI CAPAIAN RENJA OPD TAHUN 2022	PRAKIRAAN CAPAIAN TARGET RENJA OPD TAHUN 2023	CAPAIAN KINERJA DAN KERANGKA PENDANAAN										KELOMPOK SASARAN	PRAKIRAAN MAJU RENCANA TAHUN 2025		PERANGKAT DAERAH PENANGGUNG JAWAB
							TARGET 2024		PAGU INDIKATIF (Rp)			Bertambah/Berkurang (10-12)	LOKASI	SUMBER DANA	PRIORITAS			TARGET	PAGU INDIKATIF (Rp)	
							SEBELUM	SESUDAH	RKPD 2024	APBD 2024	RKPD PERUBAHAN 2024				NASIONAL	DAERAH				
1	2	3	4	5	6	7	8	9	10	11	12	13	14	15	16	17	18	19	20	21
	7.01.02.2.01	Koordinasi Penyelenggaraan Kegiatan Pemerintahan di Tingkat Kecamatan	Cakupan koordinasi penyelenggaraan kegiatan pemerintahan di tingkat kecamatan				100 %	100 %	189.282.000,00	189.281.800,00	189.281.800,00	-200,00			-	9. Pemantapan Transformasi Digital dan Reformasi Birokrasi 9. Pemantapan Transformasi Digital dan Reformasi Birokrasi			189.282.000,00	KECAMATAN BLIMBINGSARI
	7.01.02.2.01.0002	Peningkatan Efektivitas Kegiatan Pemerintahan di Tingkat Kecamatan																		
			Jumlah Dokumen Peningkatan Efektivitas Kegiatan Pemerintahan di Tingkat Kecamatan				1 Dokumen	1 Dokumen	189.282.000,00	189.281.800,00	189.281.800,00	-200,00	Kab. Banyuwangi, Semua Kecamatan, Semua Kel/Desa	PENDAPATAN ASLI DAERAH (PAD)	-	9. Pemantapan Transformasi Digital dan Reformasi Birokrasi 9. Pemantapan Transformasi Digital dan Reformasi Birokrasi			189.282.000,00	KECAMATAN BLIMBINGSARI
	7.01.02.2.02	Penyelenggaraan Urusan Pemerintahan yang Tidak Dilaksanakan oleh Unit Kerja Perangkat Daerah yang Ada di Kecamatan	Cakupan Penyelenggaraan Urusan Pemerintahan yang Tidak Dilaksanakan oleh Unit Kerja Perangkat Daerah yang ada di Kecamatan				100 %	100 %	10.000.000,00	9.999.800,00	9.999.800,00	-200,00			-	9. Pemantapan Transformasi Digital dan Reformasi Birokrasi 9. Pemantapan Transformasi Digital dan Reformasi Birokrasi			10.000.000,00	KECAMATAN BLIMBINGSARI
	7.01.02.2.02.0001	Perencanaan Kegiatan Pelayanan kepada Masyarakat di Kecamatan																		
			Jumlah Dokumen Perencanaan Kegiatan Pelayanan kepada Masyarakat di Kecamatan				1 Dokumen	1 Dokumen	10.000.000,00	9.999.800,00	9.999.800,00	-200,00	Kab. Banyuwangi, Blimbingsari, Semua Kel/Desa	PENDAPATAN ASLI DAERAH (PAD)	-	9. Pemantapan Transformasi Digital dan Reformasi Birokrasi 9. Pemantapan Transformasi Digital dan Reformasi Birokrasi			10.000.000,00	KECAMATAN BLIMBINGSARI
3.	7.01.03	PROGRAM PEMBERDAYAAN MASYARAKAT DESA DAN KELURAHAN	Persentase keterlibatan masyarakat dalam kegiatan pembangunan Persentase keterlibatan masyarakat dalam kegiatan pembangunan				27 % 27 %	27 % 27 %	466.851.562,00	466.851.550,00	466.851.550,00	0,00							466.851.562,00	
	7.01.03.2.01	Koordinasi Kegiatan Pemberdayaan Desa	Cakupan koordinasi kegiatan pemberdayaan desa				90 %	90 %	466.851.562,00	466.851.550,00	466.851.550,00	-12,00			-	9. Pemantapan Transformasi Digital dan Reformasi Birokrasi 9. Pemantapan Transformasi Digital dan Reformasi Birokrasi			466.851.562,00	KECAMATAN BLIMBINGSARI
	7.01.03.2.01.0003	Peningkatan Efektivitas Kegiatan Pemberdayaan Masyarakat di Wilayah Kecamatan																		
			Jumlah Laporan Peningkatan Efektivitas Kegiatan Pemberdayaan Masyarakat di Wilayah Kecamatan				1 Laporan	1 Laporan	466.851.562,00	466.851.550,00	466.851.550,00	-12,00	Kab. Banyuwangi, Blimbingsari, Semua Kel/Desa	PENDAPATAN ASLI DAERAH (PAD)	-	9. Pemantapan Transformasi Digital dan Reformasi Birokrasi 9. Pemantapan Transformasi Digital dan Reformasi Birokrasi			466.851.562,00	KECAMATAN BLIMBINGSARI
4.	7.01.04	PROGRAM KOORDINASI KETENTRAMAN DAN KETERTIBAN UMUM	Jumlah pelanggaran Perda dan Perbup di Kecamatan Jumlah pelanggaran Perda dan Perbup di Kecamatan				2 2 kasus	2 2 kasus	12.550.178,00	12.550.000,00	12.550.000,00	0,00							12.550.178,00	
	7.01.04.2.02	Koordinasi Penerapan dan Penegakan Peraturan Daerah dan Peraturan Kepala Daerah	-				-	-	12.550.178,00	12.550.000,00	12.550.000,00	-178,00			-	9. Pemantapan Transformasi Digital dan Reformasi Birokrasi 9. Pemantapan Transformasi Digital dan Reformasi Birokrasi			12.550.178,00	KECAMATAN BLIMBINGSARI
	7.01.04.2.02.0001	Koordinasi/Sinergi dengan Perangkat Daerah yang Tugas dan Fungsinya di Bidang Penegakan Peraturan Perundang-Undangan dan/atau Kepolisian Negara Republik Indonesia																		
			Jumlah Laporan Koordinasi/Sinergi dengan Perangkat Daerah yang Tugas dan Fungsinya di Bidang Penegakan Peraturan Perundang-Undangan dan/atau Kepolisian Negara Republik Indonesia				1 Laporan	1 Laporan	12.550.178,00	12.550.000,00	12.550.000,00	-178,00	Kab. Banyuwangi, Blimbingsari, Semua Kel/Desa	PENDAPATAN ASLI DAERAH (PAD)	-	9. Pemantapan Transformasi Digital dan Reformasi Birokrasi 9. Pemantapan Transformasi Digital dan Reformasi Birokrasi			12.550.178,00	KECAMATAN BLIMBINGSARI
5.	7.01.06	PROGRAM PEMBINAAN DAN PENGAWASAN PEMERINTAHAN DESA	Persentase laporan keuangan desa yang selesai tepat waktu Persentase laporan keuangan desa yang selesai tepat waktu				90 % 90 %	90 % 90 %	13.350.598,00	13.350.598,00	13.350.598,00	0,00							13.350.598,00	
	7.01.06.2.01	Fasilitasi, Rekomendasi dan Koordinasi Pembinaan dan Pengawasan Pemerintahan Desa	Cakupan fasilitasi, rekomendasi dan koordinasi pembinaan dan pengawasan pemerintahan desa				100 %	100 %	13.350.598,00	13.350.598,00	13.350.598,00	0,00			-	9. Pemantapan Transformasi Digital dan Reformasi Birokrasi 9. Pemantapan Transformasi Digital dan Reformasi Birokrasi			13.350.598,00	KECAMATAN BLIMBINGSARI
	7.01.06.2.01.0003	Fasilitasi Pengelolaan Keuangan Desa dan Pendayagunaan Aset Desa																		
			Jumlah Dokumen yang Difasilitasi dalam rangka Pengelolaan Keuangan Desa dan Pendayagunaan Aset Desa				1 Dokumen	1 Dokumen	13.350.598,00	13.350.598,00	13.350.598,00	0,00	Kab. Banyuwangi, Blimbingsari, Semua Kel/Desa	PENDAPATAN ASLI DAERAH (PAD)	-	9. Pemantapan Transformasi Digital dan Reformasi Birokrasi 9. Pemantapan Transformasi Digital dan Reformasi Birokrasi			13.350.598,00	KECAMATAN BLIMBINGSARI
		BADAN KESATUAN BANGSA DAN POLITIK																		
8		UNSUR PEMERINTAHAN UMUM							111.298.016.997,00	86.517.094.467,00	86.517.094.467,00	-24.780.922.530,00							0,00	
	8.01	KESATUAN BANGSA DAN POLITIK							111.298.016.997,00	86.517.094.467,00	86.517.094.467,00	-24.780.922.530,00							0,00	
1.	8.01.01	PROGRAM PENUNJANG URUSAN PEMERINTAHAN DAERAH KABUPATEN/KOTA	Persentase pemenuhan kebutuhan penunjang Perangkat Daerah				94,5 % 94,5 %	90 %	3.941.046.997,00	4.691.697.444,00	5.170.357.444,00	-3.941.046.997,00							0,00	

NO	KODE	URUSAN / BIDANG URUSAN / PROGRAM / KEGIATAN / SUB KEGIATAN	INDIKATOR PROGRAM / KEGIATAN / SUB KEGIATAN	TARGET AKHIR PERIODE RENSTRA OPD	REALISASI CAPAIAN RENJA OPD TAHUN 2022	PRAKIRAAN CAPAIAN TARGET RENJA OPD TAHUN 2023	CAPAIAN KINERJA DAN KERANGKA PENDANAAN										KELOMPOK SASARAN	PRAKIRAAN MAJU RENCANA TAHUN 2025		PERANGKAT DAERAH PENANGGUNG JAWAB
							TARGET 2024		PAGU INDIKATIF (Rp)			Bertambah/Berkurang (10-12)	LOKASI	SUMBER DANA	PRIORITAS			TARGET	PAGU INDIKATIF (Rp)	
							SEBELUM	SESUDAH	RKPD 2024	APBD 2024	RKPD PERUBAHAN 2024				NASIONAL	DAERAH				
1	2	3	4	5	6	7	8	9	10	11	12	13	14	15	16	17	18	19	20	21
	8.01.01.2.01	Perencanaan, Penganggaran, dan Evaluasi Kinerja Perangkat Daerah	Jumlah Dokumen Perencanaan, Penganggaran dan Evaluasi Kinerja Perangkat Daerah				20 Dokumen	20 Dokumen	5.000.000,00	4.994.000,00	4.994.000,00	-6.000,00			-	5. Menjaga Stabilitas Sosial, Keagamaan dan Kerukunan Warga 5. Menjaga Stabilitas Sosial, Keagamaan dan Kerukunan Warga	Badan Kesatuan Bangsa dan Politik Kab. Banyuwangi		0,00	BADAN KESATUAN BANGSA DAN POLITIK
	8.01.01.2.01.0001	Penyusunan Dokumen Perencanaan Perangkat Daerah																		
			Jumlah Dokumen Perencanaan Perangkat Daerah				20 Dokumen	20 Dokumen	5.000.000,00	4.994.000,00	4.994.000,00	-6.000,00	Kab. Banyuwangi, Semua Kecamatan, Semua Kel/Desa	PENDAPATAN ASLI DAERAH (PAD)	-	5. Menjaga Stabilitas Sosial, Keagamaan dan Kerukunan Warga 5. Menjaga Stabilitas Sosial, Keagamaan dan Kerukunan Warga			0,00	BADAN KESATUAN BANGSA DAN POLITIK
	8.01.01.2.02	Administrasi Keuangan Perangkat Daerah	Jumlah Dokumen Administrasi Keuangan Perangkat Daerah				12 dokumen 12 Dokumen	12 Dokumen	3.493.947.164,00	3.493.947.164,00	3.972.607.164,00	478.660.000,00			-	5. Menjaga Stabilitas Sosial, Keagamaan dan Kerukunan Warga 5. Menjaga Stabilitas Sosial, Keagamaan dan Kerukunan Warga	Badan Kesatuan Bangsa dan Politik Kab. Banyuwangi		0,00	BADAN KESATUAN BANGSA DAN POLITIK
	8.01.01.2.02.0001	Penyediaan Gaji dan Tunjangan ASN																		
			Jumlah Orang yang Menerima Gaji dan Tunjangan ASN				22 Orang/bulan	21 Orang/bulan	3.493.947.164,00	3.493.947.164,00	3.972.607.164,00	478.660.000,00	Kab. Banyuwangi, Semua Kecamatan, Semua Kel/Desa	PENDAPATAN ASLI DAERAH (PAD)	-	5. Menjaga Stabilitas Sosial, Keagamaan dan Kerukunan Warga 5. Menjaga Stabilitas Sosial, Keagamaan dan Kerukunan Warga			0,00	BADAN KESATUAN BANGSA DAN POLITIK
	8.01.01.2.06	Administrasi Umum Perangkat Daerah	Jumlah Dokumen Administrasi Umum Perangkat Daerah				12 dokumen 12 Dokumen	12 Dokumen	180.000.000,00	629.423.750,00	629.423.750,00	449.423.750,00			-	5. Menjaga Stabilitas Sosial, Keagamaan dan Kerukunan Warga 5. Menjaga Stabilitas Sosial, Keagamaan dan Kerukunan Warga	Badan Kesatuan Bangsa dan Politik Kab. Banyuwangi		0,00	BADAN KESATUAN BANGSA DAN POLITIK
	8.01.01.2.06.0001	Penyediaan Komponen Instalasi Listrik/Penerangan Bangunan Kantor																		
			Jumlah Paket Komponen Instalasi Listrik/Penerangan Bangunan Kantor yang Disediakan				5 Paket	8 Paket	5.000.000,00	4.999.200,00	4.999.200,00	-800,00	Kab. Banyuwangi, Semua Kecamatan, Semua Kel/Desa	PENDAPATAN ASLI DAERAH (PAD)	-	5. Menjaga Stabilitas Sosial, Keagamaan dan Kerukunan Warga 5. Menjaga Stabilitas Sosial, Keagamaan dan Kerukunan Warga			0,00	BADAN KESATUAN BANGSA DAN POLITIK
	8.01.01.2.06.0002	Penyediaan Peralatan dan Perlengkapan Kantor																		
			Jumlah Paket Peralatan dan Perlengkapan Kantor yang Disediakan				20 Paket	26 Paket	5.000.000,00	71.720.250,00	71.720.250,00	66.720.250,00	Kab. Banyuwangi, Semua Kecamatan, Semua Kel/Desa	PENDAPATAN ASLI DAERAH (PAD)	-	5. Menjaga Stabilitas Sosial, Keagamaan dan Kerukunan Warga 5. Menjaga Stabilitas Sosial, Keagamaan dan Kerukunan Warga			0,00	BADAN KESATUAN BANGSA DAN POLITIK
	8.01.01.2.06.0003	Penyediaan Peralatan Rumah Tangga																		
			Jumlah Paket Peralatan Rumah Tangga yang Disediakan				25 Paket	14 Paket	5.000.000,00	10.000.000,00	10.000.000,00	5.000.000,00	Semua Kota/Kab, Semua Kecamatan, Semua Kel/Desa Kab. Banyuwangi, Semua Kecamatan, Semua Kel/Desa	PENDAPATAN ASLI DAERAH (PAD)	-	5. Menjaga Stabilitas Sosial, Keagamaan dan Kerukunan Warga 5. Menjaga Stabilitas Sosial, Keagamaan dan Kerukunan Warga			0,00	BADAN KESATUAN BANGSA DAN POLITIK
	8.01.01.2.06.0004	Penyediaan Bahan Logistik Kantor																		
			Jumlah Paket Bahan Logistik Kantor yang Disediakan				12 Paket	2 Paket	50.000.000,00	63.305.000,00	63.305.000,00	13.305.000,00	Kab. Banyuwangi, Semua Kecamatan, Semua Kel/Desa	PENDAPATAN ASLI DAERAH (PAD)	-	5. Menjaga Stabilitas Sosial, Keagamaan dan Kerukunan Warga 5. Menjaga Stabilitas Sosial, Keagamaan dan Kerukunan Warga			0,00	BADAN KESATUAN BANGSA DAN POLITIK
	8.01.01.2.06.0005	Penyediaan Barang Cetak dan Penggandaan																		
			Jumlah Paket Barang Cetak dan Penggandaan yang Disediakan				10 Paket	3 Paket	5.000.000,00	24.987.900,00	24.987.900,00	19.987.900,00	Kab. Banyuwangi, Semua Kecamatan, Semua Kel/Desa	PENDAPATAN ASLI DAERAH (PAD)	-	5. Menjaga Stabilitas Sosial, Keagamaan dan Kerukunan Warga 5. Menjaga Stabilitas Sosial, Keagamaan dan Kerukunan Warga			0,00	BADAN KESATUAN BANGSA DAN POLITIK
	8.01.01.2.06.0006	Penyediaan Bahan Bacaan dan Peraturan Perundang-undangan																		
			Jumlah Dokumen Bahan Bacaan dan Peraturan Perundang-Undangan yang Disediakan				500 Dokumen	500 Dokumen	0,00	4.420.000,00	4.420.000,00	4.420.000,00	Kab. Banyuwangi, Semua Kecamatan, Semua Kel/Desa	PENDAPATAN ASLI DAERAH (PAD) DANA TRANSFER UMUM-DANA ALOKASI UMUM	-	5. Menjaga Stabilitas Sosial, Keagamaan dan Kerukunan Warga 5. Menjaga Stabilitas Sosial, Keagamaan dan Kerukunan Warga			0,00	BADAN KESATUAN BANGSA DAN POLITIK
	8.01.01.2.06.0008	Fasilitasi Kunjungan Tamu																		
			Jumlah Laporan Fasilitasi Kunjungan Tamu				12 Laporan	12 Laporan	10.000.000,00	199.998.400,00	199.998.400,00	189.998.400,00	Kab. Banyuwangi, Semua Kecamatan, Semua Kel/Desa	PENDAPATAN ASLI DAERAH (PAD)	-	5. Menjaga Stabilitas Sosial, Keagamaan dan Kerukunan Warga 5. Menjaga Stabilitas Sosial, Keagamaan dan Kerukunan Warga			0,00	BADAN KESATUAN BANGSA DAN POLITIK
	8.01.01.2.06.0009	Penyelenggaraan Rapat Koordinasi dan Konsultasi SKPD																		
			Jumlah Laporan Penyelenggaraan Rapat Koordinasi dan Konsultasi SKPD				12 Laporan	12 Laporan	100.000.000,00	249.993.000,00	249.993.000,00	149.993.000,00	Kab. Banyuwangi, Semua Kecamatan, Semua Kel/Desa	PENDAPATAN ASLI DAERAH (PAD)	-	5. Menjaga Stabilitas Sosial, Keagamaan dan Kerukunan Warga 5. Menjaga Stabilitas Sosial, Keagamaan dan Kerukunan Warga			0,00	BADAN KESATUAN BANGSA DAN POLITIK

NO	KODE	URUSAN / BIDANG URUSAN / PROGRAM / KEGIATAN / SUB KEGIATAN	INDIKATOR PROGRAM / KEGIATAN / SUB KEGIATAN	TARGET AKHIR PERIODE RENSTRA OPD	REALISASI CAPAIAN RENJA OPD TAHUN 2022	PRAKIRAAN CAPAIAN TARGET RENJA OPD TAHUN 2023	CAPAIAN KINERJA DAN KERANGKA PENDANAAN										KELOMPOK SASARAN	PRAKIRAAN MAJU RENCANA TAHUN 2025		PERANGKAT DAERAH PENANGGUNG JAWAB
							TARGET 2024		PAGU INDIKATIF (Rp)			Bertambah/Berkurang (10-12)	LOKASI	SUMBER DANA	PRIORITAS			TARGET	PAGU INDIKATIF (Rp)	
							SEBELUM	SESUDAH	RKPD 2024	APBD 2024	RKPD PERUBAHAN 2024				NASIONAL	DAERAH				
1	2	3	4	5	6	7	8	9	10	11	12	13	14	15	16	17	18	19	20	21
	8.01.01.2.07	Pengadaan Barang Milik Daerah Penunjang Urusan Pemerintahan Daerah	Jumlah dokumen Jumlah dokumen Pengadaan barang milik daerah penunjang urusan pemerintah daerah				1 dokumen 2 dokumen	1 dokumen 2 dokumen	5.000.000,00	108.143.500,00	108.143.500,00	103.143.500,00			-	5. Menjaga Stabilitas Sosial, Keagamaan dan Kerukunan Warga 5. Menjaga Stabilitas Sosial, Keagamaan dan Kerukunan Warga			0,00	BADAN KESATUAN BANGSA DAN POLITIK
	8.01.01.2.07.0005	Pengadaan Mebel																		
			Jumlah Paket Mebel yang Disediakan				12 Unit	12 Unit	5.000.000,00	39.864.000,00	39.864.000,00	34.864.000,00	Kab. Banyuwangi, Semua Kecamatan, Semua Kel/Desa	PENDAPATAN ASLI DAERAH (PAD)	-	5. Menjaga Stabilitas Sosial, Keagamaan dan Kerukunan Warga 5. Menjaga Stabilitas Sosial, Keagamaan dan Kerukunan Warga			0,00	BADAN KESATUAN BANGSA DAN POLITIK
	8.01.01.2.07.0006	Pengadaan Peralatan dan Mesin Lainnya																		
			Jumlah Unit Peralatan dan Mesin Lainnya yang Disediakan				-	1 Unit	0,00	68.279.500,00	68.279.500,00	68.279.500,00	Kab. Banyuwangi, Semua Kecamatan, Semua Kel/Desa	PENDAPATAN ASLI DAERAH (PAD)	-	5. Menjaga Stabilitas Sosial, Keagamaan dan Kerukunan Warga 5. Menjaga Stabilitas Sosial, Keagamaan dan Kerukunan Warga			0,00	BADAN KESATUAN BANGSA DAN POLITIK
	8.01.01.2.07.0008	Pengadaan Aset Tak Berwujud																		
			Jumlah Unit Aset Tak Berwujud yang Disediakan				36 Unit	36 Unit	0,00	0,00	0,00	0,00	Kab. Banyuwangi, Semua Kecamatan, Semua Kel/Desa	DANA TRANSFER UMUM-DANA ALOKASI UMUM	-	5. Menjaga Stabilitas Sosial, Keagamaan dan Kerukunan Warga 5. Menjaga Stabilitas Sosial, Keagamaan dan Kerukunan Warga			0,00	BADAN KESATUAN BANGSA DAN POLITIK
	8.01.01.2.08	Penyediaan Jasa Penunjang Urusan Pemerintahan Daerah	Jumlah Dokumen				12 dokumen	12 dokumen	217.099.833,00	255.691.430,00	255.691.430,00	38.591.597,00			-	5. Menjaga Stabilitas Sosial, Keagamaan dan Kerukunan Warga 5. Menjaga Stabilitas Sosial, Keagamaan dan Kerukunan Warga	Badan Kesatuan Bangsa dan Politik Kab. Banyuwangi		0,00	BADAN KESATUAN BANGSA DAN POLITIK
	8.01.01.2.08.0001	Penyediaan Jasa Surat Menyurat																		
			Jumlah Laporan Penyediaan Jasa Surat Menyurat				12 Laporan	12 Laporan	5.000.000,00	5.000.000,00	5.000.000,00	0,00	Kab. Banyuwangi, Semua Kecamatan, Semua Kel/Desa	PENDAPATAN ASLI DAERAH (PAD)	-	5. Menjaga Stabilitas Sosial, Keagamaan dan Kerukunan Warga 5. Menjaga Stabilitas Sosial, Keagamaan dan Kerukunan Warga			0,00	BADAN KESATUAN BANGSA DAN POLITIK
	8.01.01.2.08.0002	Penyediaan Jasa Komunikasi, Sumber Daya Air dan Listrik																		
			Jumlah Laporan Penyediaan Jasa Komunikasi, Sumber Daya Air dan Listrik yang Disediakan				36 Laporan	36 Laporan	39.899.833,00	85.691.430,00	85.691.430,00	45.791.597,00	Kab. Banyuwangi, Semua Kecamatan, Semua Kel/Desa	PENDAPATAN ASLI DAERAH (PAD)	-	5. Menjaga Stabilitas Sosial, Keagamaan dan Kerukunan Warga 5. Menjaga Stabilitas Sosial, Keagamaan dan Kerukunan Warga			0,00	BADAN KESATUAN BANGSA DAN POLITIK
	8.01.01.2.08.0004	Penyediaan Jasa Pelayanan Umum Kantor																		
			Jumlah Laporan Penyediaan Jasa Pelayanan Umum Kantor yang Disediakan				10 Laporan	10 Laporan	172.200.000,00	165.000.000,00	165.000.000,00	-7.200.000,00	Kab. Banyuwangi, Semua Kecamatan, Semua Kel/Desa	PENDAPATAN ASLI DAERAH (PAD)	-	5. Menjaga Stabilitas Sosial, Keagamaan dan Kerukunan Warga 5. Menjaga Stabilitas Sosial, Keagamaan dan Kerukunan Warga			0,00	BADAN KESATUAN BANGSA DAN POLITIK
	8.01.01.2.09	Pemeliharaan Barang Milik Daerah Penunjang Urusan Pemerintahan Daerah	Jumlah Dokumen				2 dokumen	2 Dokumen	40.000.000,00	199.497.600,00	199.497.600,00	159.497.600,00			-	5. Menjaga Stabilitas Sosial, Keagamaan dan Kerukunan Warga 5. Menjaga Stabilitas Sosial, Keagamaan dan Kerukunan Warga			0,00	BADAN KESATUAN BANGSA DAN POLITIK
	8.01.01.2.09.0001	Penyediaan Jasa Pemeliharaan, Biaya Pemeliharaan, dan Pajak Kendaraan Perorangan Dinas atau Kendaraan Dinas Jabatan																		
			Jumlah Kendaraan Perorangan Dinas atau Kendaraan Dinas Jabatan yang Dipelihara dan dibayarkan Pajaknya				2 Unit	2 Unit	25.000.000,00	39.926.600,00	39.926.600,00	14.926.600,00	Kab. Banyuwangi, Semua Kecamatan, Semua Kel/Desa	PENDAPATAN ASLI DAERAH (PAD)	-	5. Menjaga Stabilitas Sosial, Keagamaan dan Kerukunan Warga 5. Menjaga Stabilitas Sosial, Keagamaan dan Kerukunan Warga			0,00	BADAN KESATUAN BANGSA DAN POLITIK
	8.01.01.2.09.0006	Pemeliharaan Peralatan dan Mesin Lainnya																		
			Jumlah Peralatan dan Mesin Lainnya yang Dipelihara				12 Unit	13 Unit	10.000.000,00	9.571.000,00	9.571.000,00	-429.000,00	Kab. Banyuwangi, Semua Kecamatan, Semua Kel/Desa	PENDAPATAN ASLI DAERAH (PAD)	-	5. Menjaga Stabilitas Sosial, Keagamaan dan Kerukunan Warga 5. Menjaga Stabilitas Sosial, Keagamaan dan Kerukunan Warga			0,00	BADAN KESATUAN BANGSA DAN POLITIK
	8.01.01.2.09.0009	Pemeliharaan/Rehabilitasi Gedung Kantor dan Bangunan Lainnya																		
			Jumlah Gedung Kantor dan Bangunan Lainnya yang Dipelihara/Direhabilitasi				1 Unit	1 Unit	5.000.000,00	150.000.000,00	150.000.000,00	145.000.000,00	Kab. Banyuwangi, Semua Kecamatan, Semua Kel/Desa	PENDAPATAN ASLI DAERAH (PAD)	-	9. Pemantapan Transformasi Digital dan Reformasi Birokrasi 9. Pemantapan Transformasi Digital dan Reformasi Birokrasi			0,00	BADAN KESATUAN BANGSA DAN POLITIK
	8.01.01.2.09.0010	Pemeliharaan/Rehabilitasi Sarana dan Prasarana Gedung Kantor atau Bangunan Lainnya																		
			Jumlah Sarana dan Prasarana Gedung Kantor atau Bangunan Lainnya yang Dipelihara/Direhabilitasi				2 Unit	2 Unit	0,00	0,00	0,00	0,00	Kab. Banyuwangi, Semua Kecamatan, Semua Kel/Desa	DANA TRANSFER UMUM-DANA ALOKASI UMUM	-	5. Menjaga Stabilitas Sosial, Keagamaan dan Kerukunan Warga 5. Menjaga Stabilitas Sosial, Keagamaan dan Kerukunan Warga			0,00	BADAN KESATUAN BANGSA DAN POLITIK

NO	KODE	URUSAN / BIDANG URUSAN / PROGRAM / KEGIATAN / SUB KEGIATAN	INDIKATOR PROGRAM / KEGIATAN / SUB KEGIATAN	TARGET AKHIR PERIODE RENSTRA OPD	REALISASI CAPAIAN RENJA OPD TAHUN 2022	PRAKIRAAN CAPAIAN TARGET RENJA OPD TAHUN 2023	CAPAIAN KINERJA DAN KERANGKA PENDANAAN										KELOMPOK SASARAN	PRAKIRAAN MAJU RENCANA TAHUN 2025		PERANGKAT DAERAH PENANGGUNG JAWAB
							TARGET 2024		PAGU INDIKATIF (Rp)			Bertambah/Berkurang (10-12)	LOKASI	SUMBER DANA	PRIORITAS			TARGET	PAGU INDIKATIF (Rp)	
							SEBELUM	SESUDAH	RKPD 2024	APBD 2024	RKPD PERUBAHAN 2024				NASIONAL	DAERAH				
1	2	3	4	5	6	7	8	9	10	11	12	13	14	15	16	17	18	19	20	21
2.	8.01.02	PROGRAM Penguatan Ideologi Pancasila dan Karakter Kebangsaan	Angka Potensi Konflik SARA di Masyarakat				2 kejadian	2 Kejadian	400.000.000,00	2.032.206.200,00	2.032.206.200,00	-400.000.000,00							0,00	
	8.01.02.2.01	Perumusan Kebijakan Teknis dan Pemantapan Pelaksanaan Bidang Ideologi Pancasila dan Karakter Kebangsaan	Persentase pelajar, mahasiswa dan tokoh agama/masyarakat yang mengikuti sosialisasi penguatan keberagaman dan kebhinekaan				100 % 1,14 %	1,14 %	400.000.000,00	2.032.206.200,00	2.032.206.200,00	1.632.206.200,00			-	5. Menjaga Stabilitas Sosial, Keagamaan dan Kerukunan Warga 5. Menjaga Stabilitas Sosial, Keagamaan dan Kerukunan Warga	Tokoh Agama, Masyarakat, Suku/Etnis, Pelajar, Mahasiswa, Pemuda Lintas Agama		0,00	BADAN KESATUAN BANGSA DAN POLITIK
	8.01.02.2.01.0003	Pelaksanaan Kebijakan di Bidang Ideologi Wawasan Kebangsaan, Bela Negara, Karakter Bangsa, Pambauran Kebangsaan, Bineka Tunggal Ika dan Sejarah Kebangsaan																		
			Jumlah Orang yang Mengikuti Pelaksanaan Kebijakan di Bidang Ideologi Wawasan Kebangsaan, Bela Negara, Karakter Bangsa, Pambauran Kebangsaan, Bineka Tunggal Ika dan Sejarah Kebangsaan				3350 Orang	1355 Orang	400.000.000,00	883.646.350,00	883.646.350,00	483.646.350,00	Kab. Banyuwangi, Semua Kecamatan, Semua Kel/Desa	PENDAPATAN ASLI DAERAH (PAD)	-	5. Menjaga Stabilitas Sosial, Keagamaan dan Kerukunan Warga 5. Menjaga Stabilitas Sosial, Keagamaan dan Kerukunan Warga			0,00	BADAN KESATUAN BANGSA DAN POLITIK
	8.01.02.2.01.0008	Pembentukan Paskibraka																		
			Jumlah Paskibraka				-	75 Orang	0,00	1.148.559.850,00	1.148.559.850,00	1.148.559.850,00	Kab. Banyuwangi, Semua Kecamatan, Semua Kel/Desa	PENDAPATAN ASLI DAERAH (PAD)	-	5. Menjaga Stabilitas Sosial, Keagamaan dan Kerukunan Warga 5. Menjaga Stabilitas Sosial, Keagamaan dan Kerukunan Warga			0,00	BADAN KESATUAN BANGSA DAN POLITIK
3.	8.01.03	PROGRAM PENINGKATAN PERAN PARTAI POLITIK DAN LEMBAGA PENDIDIKAN MELALUI PENDIDIKAN POLITIK DAN PENGEMBANGAN ETIKA SERTA BUDAYA POLITIK	Persentase angka masyarakat yang menggunakan hak - hak politiknya				67 %	67 %	105.939.370.000,00	78.509.115.823,00	78.030.455.823,00	-105.939.370.000,00							0,00	
	8.01.03.2.01	Perumusan Kebijakan Teknis dan Pemantapan Pelaksanaan Bidang Pendidikan Politik, Etika Budaya Politik, Peningkatan Demokrasi, Fasilitasi Kelembagaan Pemerintahan, Perwakilan dan Partai Politik, Pemilihan Umum/Pemilihan Umum Kepala Daerah, serta Pemantauan Situasi Politik	Persentase masyarakat yang memiliki hak pilih aktif yang mengikuti sosialisasi pendidikan politik				30 %	30 %	105.939.370.000,00	78.509.115.823,00	78.030.455.823,00	-27.908.914.177,00			-	5. Menjaga Stabilitas Sosial, Keagamaan dan Kerukunan Warga 5. Menjaga Stabilitas Sosial, Keagamaan dan Kerukunan Warga	Masyarakat, Parpol, Instansi Vertikal, Ormas		0,00	BADAN KESATUAN BANGSA DAN POLITIK
	8.01.03.2.01.0003	Pelaksanaan Kebijakan di Bidang Pendidikan Politik, Etika Budaya Politik, Peningkatan Demokrasi, Fasilitasi Kelembagaan Pemerintahan, Perwakilan dan Partai Politik, Pemilihan Umum/Pemilihan Umum Kepala Daerah, serta Pemantauan Situasi Politik di Daerah																		
			Jumlah Orang yang Mengikuti Pelaksanaan Kebijakan di Bidang Pendidikan Politik, Etika Budaya Politik, Peningkatan Demokrasi, Fasilitasi Kelembagaan Pemerintahan, Perwakilan dan Partai Politik, Pemilihan Umum/Pemilihan Umum Kepala Daerah, serta Pemantauan Situasi Politik di Daerah				390.000 Orang	170 Orang	105.939.370.000,00	78.509.115.823,00	78.030.455.823,00	-27.908.914.177,00	Kab. Banyuwangi, Semua Kecamatan, Semua Kel/Desa	PENDAPATAN ASLI DAERAH (PAD)	-	5. Menjaga Stabilitas Sosial, Keagamaan dan Kerukunan Warga 5. Menjaga Stabilitas Sosial, Keagamaan dan Kerukunan Warga			0,00	BADAN KESATUAN BANGSA DAN POLITIK
4.	8.01.04	PROGRAM PEMBERDAYAAN DAN PENGAWASAN ORGANISASI KEMASYARAKATAN	Persentase Organisasi Kemasyarakatan yang dibina				80 %	80 %	50.000.000,00	50.000.000,00	50.000.000,00	-50.000.000,00							0,00	
	8.01.04.2.01	Perumusan Kebijakan Teknis dan Pemantapan Pelaksanaan Bidang Pemberdayaan dan Pengawasan Organisasi Kemasyarakatan	Persentase jumlah anggota organisasi kemasyarakatan yang dibina				22 % 80 %	22 %	50.000.000,00	50.000.000,00	50.000.000,00	0,00			-	5. Menjaga Stabilitas Sosial, Keagamaan dan Kerukunan Warga 5. Menjaga Stabilitas Sosial, Keagamaan dan Kerukunan Warga	Ormas		0,00	BADAN KESATUAN BANGSA DAN POLITIK
	8.01.04.2.01.0003	Pelaksanaan Kebijakan di Bidang Pendaftaran Ormas, Pemberdayaan Ormas, Evaluasi dan Mediasi Sengketa Ormas, Pengawasan Ormas dan Ormas Asing di Daerah																		
			Jumlah Orang yang Mengikuti Pelaksanaan Kebijakan di Bidang Pendaftaran Ormas, Pemberdayaan Ormas, Evaluasi dan Mediasi Sengketa Ormas, Pengawasan Ormas dan Ormas Asing di Daerah				390 Orang	190 Orang	50.000.000,00	50.000.000,00	50.000.000,00	0,00	Kab. Banyuwangi, Semua Kecamatan, Semua Kel/Desa	PENDAPATAN ASLI DAERAH (PAD)	-	5. Menjaga Stabilitas Sosial, Keagamaan dan Kerukunan Warga 5. Menjaga Stabilitas Sosial, Keagamaan dan Kerukunan Warga			0,00	BADAN KESATUAN BANGSA DAN POLITIK
5.	8.01.05	PROGRAM PEMBINAAN DAN PENGEMBANGAN KETAHANAN EKONOMI, SOSIAL, DAN BUDAYA	Angka potensi konflik ekonomi, sosial dan budaya di masyarakat				12 kejadian	12 kejadian	65.000.000,00	127.635.000,00	127.635.000,00	-65.000.000,00							0,00	
	8.01.05.2.01	Perumusan Kebijakan Teknis dan Pemantapan Pelaksanaan Bidang Ketahanan Ekonomi, Sosial dan Budaya	Persentase pelajar, mahasiswa, tokoh agama/masyarakat dan ASN yang mengikuti kegiatan perumusan kebijakan teknis di bidang ketahanan ekonomi, sosial, budaya				2,4 % 2,40 %	2,4 %	65.000.000,00	127.635.000,00	127.635.000,00	62.635.000,00			-	5. Menjaga Stabilitas Sosial, Keagamaan dan Kerukunan Warga 5. Menjaga Stabilitas Sosial, Keagamaan dan Kerukunan Warga	TNI/POLRI, Masyarakat, ASN, Tokoh Agama/Tokoh Masyarakat, Mahasiswa, Pelajar, Masyarakat		0,00	BADAN KESATUAN BANGSA DAN POLITIK
	8.01.05.2.01.0004	Pelaksanaan Koordinasi di Bidang Ketahanan Ekonomi, Sosial, Budaya dan Fasilitasi Pencegahan Penyalagunaan Narkotika, Fasilitasi Kerukunan Umat Beragama dan Penghayat Kepercayaan di Daerah																		
			Jumlah Orang yang Mengikuti Koordinasi di Bidang Ketahanan Ekonomi, Sosial, Budaya dan Fasilitasi Pencegahan Penyalagunaan Narkotika, Fasilitasi Kerukunan Umat Beragama dan Penghayat Kepercayaan di Daerah				1000 Orang	200 Orang	25.000.000,00	82.125.000,00	82.125.000,00	57.125.000,00	Kab. Banyuwangi, Semua Kecamatan, Semua Kel/Desa	PENDAPATAN ASLI DAERAH (PAD)	-	5. Menjaga Stabilitas Sosial, Keagamaan dan Kerukunan Warga 5. Menjaga Stabilitas Sosial, Keagamaan dan Kerukunan Warga			0,00	BADAN KESATUAN BANGSA DAN POLITIK
	8.01.05.2.01.0005	Pelaksanaan Monitoring, Evaluasi dan Pelaporan di Bidang Ketahanan Ekonomi, Sosial, Budaya dan Fasilitasi Pencegahan Penyalagunaan Narkotika, Fasilitasi Kerukunan Umat Beragama dan Penghayat Kepercayaan di Daerah																		
			Jumlah Laporan Hasil Monitoring, Evaluasi dan Pelaporan di Bidang Ketahanan Ekonomi, Sosial, Budaya dan Fasilitasi Pencegahan Penyalagunaan Narkotika, Fasilitasi Kerukunan Umat Beragama dan Penghayat Kepercayaan di Daerah				4 Laporan	4 Laporan	40.000.000,00	45.510.000,00	45.510.000,00	5.510.000,00	Kab. Banyuwangi, Semua Kecamatan, Semua Kel/Desa	PENDAPATAN ASLI DAERAH (PAD)	-	5. Menjaga Stabilitas Sosial, Keagamaan dan Kerukunan Warga 5. Menjaga Stabilitas Sosial, Keagamaan dan Kerukunan Warga			0,00	BADAN KESATUAN BANGSA DAN POLITIK

NO	KODE	URUSAN / BIDANG URUSAN / PROGRAM / KEGIATAN / SUB KEGIATAN	INDIKATOR PROGRAM / KEGIATAN / SUB KEGIATAN	TARGET AKHIR PERIODE RENSTRA OPD	REALISASI CAPAIAN RENJA OPD TAHUN 2022	PRAKIRAAN CAPAIAN TARGET RENJA OPD TAHUN 2023	CAPAIAN KINERJA DAN KERANGKA PENDANAAN										KELOMPOK SASARAN	PRAKIRAAN MAJU RENCANA TAHUN 2025		PERANGKAT DAERAH PENANGGUNG JAWAB
							TARGET 2024		PAGU INDIKATIF (Rp)			Bertambah/Berkurang (10-12)	LOKASI	SUMBER DANA	PRIORITAS			TARGET	PAGU INDIKATIF (Rp)	
							SEBELUM	SESUDAH	RKPD 2024	APBD 2024	RKPD PERUBAHAN 2024				NASIONAL	DAERAH				
1	2	3	4	5	6	7	8	9	10	11	12	13	14	15	16	17	18	19	20	21
6.	8.01.06	PROGRAM PENINGKATAN KEWASPADAAN NASIONAL DAN PENINGKATAN KUALITAS DAN FASILITASI PENANGANAN KONFLIK SOSIAL	Angka potensi gangguan ideologi, politik, pertahanan dan keamanan				12 kejadian	12 kejadian	902.600.000,00	1.106.440.000,00	1.106.440.000,00	-902.600.000,00							0,00	
	8.01.06.2.01	Perumusan Kebijakan Teknis dan Pelaksanaan Pemantapan Kewaspadaan Nasional dan Penanganan Konflik Sosial	<i>Persentase pelajar, mahasiswa, tokoh agama/masyarakat dan ASN yang mengikuti kegiatan pelaksanaan koordinasi di bidang kewaspadaan dini, kerjasama intelijen, pemantauan orang asing, tenaga asing, kewaspadaan perbatasan antar negara, fasilitasi kelembagaan bidang kewaspadaan serta penanganan konflik di daerah</i>				12 kejadian 5.40 %	5.40 %	902.600.000,00	1.106.440.000,00	1.106.440.000,00	203.840.000,00			-	5. Menjaga Stabilitas Sosial, Keagamaan dan Kerukunan Warga 5. Menjaga Stabilitas Sosial, Keagamaan dan Kerukunan Warga	Aparatur keamanan/intel/tokoh agama/masyarakat, ASN,		0,00	BADAN KESATUAN BANGSA DAN POLITIK
	8.01.06.2.01.0004	Pelaksanaan Koordinasi di Bidang Kewaspadaan Dini, Kerja Sama Intelijen, Pemantauan Orang Asing, Tenaga Kerja Asing dan Lembaga Asing, Kewaspadaan Perbatasan antar Negara, Fasilitasi Kelembagaan Bidang Kewaspadaan, serta Penanganan Konflik di Daerah																		
			<i>Jumlah Orang yang Mengikuti Koordinasi di Bidang Kewaspadaan Dini, Kerja Sama Intelijen, Pemantauan Orang Asing, Tenaga Kerja Asing dan Lembaga Asing, Kewaspadaan Perbatasan antar Negara, Fasilitasi Kelembagaan Bidang Kewaspadaan, serta Penanganan Konflik di Daerah</i>				5200 Orang	1641 Orang	350.000.000,00	547.440.000,00	547.440.000,00	197.440.000,00	Kab. Banyuwangi, Semua Kecamatan, Semua Kel/Desa	PENDAPATAN ASLI DAERAH (PAD)	-	5. Menjaga Stabilitas Sosial, Keagamaan dan Kerukunan Warga 5. Menjaga Stabilitas Sosial, Keagamaan dan Kerukunan Warga			0,00	BADAN KESATUAN BANGSA DAN POLITIK
	8.01.06.2.01.0005	Pelaksanaan Monitoring, Evaluasi dan Pelaporan di Bidang Kewaspadaan Dini, Kerja Sama Intelijen, Pemantauan Orang Asing, Tenaga Kerja Asing dan Lembaga Asing, Kewaspadaan Perbatasan antar Negara, Fasilitasi Kelembagaan Bidang Kewaspadaan, serta Penanganan Konflik di Daerah																		
			<i>Jumlah Laporan Hasil Monitoring, Evaluasi dan Pelaporan di Bidang Kewaspadaan Dini, Kerja Sama Intelijen, Pemantauan Orang Asing, Tenaga Kerja Asing dan Lembaga Asing, Kewaspadaan Perbatasan antar Negara, Fasilitasi Kelembagaan Bidang Kewaspadaan, serta Penanganan Konflik di Daerah</i>				12 Laporan	12 Laporan	552.600.000,00	559.000.000,00	559.000.000,00	6.400.000,00	Kab. Banyuwangi, Semua Kecamatan, Semua Kel/Desa	PENDAPATAN ASLI DAERAH (PAD)	-	5. Menjaga Stabilitas Sosial, Keagamaan dan Kerukunan Warga 5. Menjaga Stabilitas Sosial, Keagamaan dan Kerukunan Warga			0,00	BADAN KESATUAN BANGSA DAN POLITIK
J U M L A H									2.510.991.160.526,00	3.429.712.298.993,00	3.685.064.954.020,00	1.174.073.793.494,00							1.983.745.990.519,03	

BAB VI

PENUTUP

Perubahan RKPD Kabupaten Banyuwangi Tahun 2024 disusun dengan harapan agar semua pihak dapat mengetahui gambaran tentang rancangan kerangka ekonomi, prioritas pembangunan dan arah kebijakan pembangunan Kabupaten Banyuwangi Tahun 2024. Perubahan RKPD digunakan untuk acuan dalam penyusunan Perubahan RAPBD dan dasar-dasar pelaksanaan kegiatan-kegiatan yang akan dilaksanakan oleh Pemerintah Daerah melalui Perangkat Daerah, yang kemudian dijabarkan lebih lanjut ke dalam Perubahan Renja Perangkat Daerah.

Perubahan RKPD Kabupaten Banyuwangi Tahun 2024 akan melandasi penyusunan Kebijakan Umum Perubahan APBD (KUPA), Prioritas dan Plafon Anggaran Sementara (PPAS) Perubahan APBD Kabupaten Banyuwangi Tahun Anggaran 2024 dalam rangka melaksanakan amanat RPJMD Kabupaten Banyuwangi Tahun 2021-2026.

Perubahan RKPD Kabupaten Banyuwangi Tahun 2024, berlaku sampai dengan 31 Desember 2024. Langkah-langkah persiapan pelaksanaan Perubahan RKPD ini dimulai sejak tanggal ditetapkan hingga akhir pelaksanaan. Demikian Perubahan RKPD Kabupaten Banyuwangi Tahun 2024 disusun, dengan asumsi utama berhasilnya pencapaian Perubahan RKPD Kabupaten Banyuwangi Tahun 2024 adalah adanya komitmen dan kebersamaan dari segenap komponen daerah, baik komponen pemerintahan daerah, sektor dunia usaha maupun masyarakat.

BUPATI BANYUWANGI



IPUK FIESTIANDANI AZWAR ANAS