



Pemerintah
Kabupaten Banyuwangi



Perubahan
**RKPD
2023**

Perubahan
**Rencana Kerja
Pemerintah Daerah**
Kabupaten Banyuwangi
Tahun 2023



BUPATI BANYUWANGI
PROVINSI JAWA TIMUR

PERATURAN BUPATI BANYUWANGI
NOMOR 25 TAHUN 2023
TENTANG
PERUBAHAN ATAS PERATURAN BUPATI BANYUWANGI
NOMOR 12 TAHUN 2022 TENTANG RENCANA KERJA PEMERINTAH DAERAH
KABUPATEN BANYUWANGI TAHUN 2023

DENGAN RAHMAT TUHAN YANG MAHA ESA

BUPATI BANYUWANGI,

- Menimbang : a. bahwa berdasarkan amanat Pasal 343 Peraturan Menteri Dalam Negeri Nomor 86 Tahun 2017 tentang Tata Cara Perencanaan, Pengendalian dan Evaluasi Pembangunan Daerah, Tata Cara Evaluasi Rancangan Peraturan Daerah Tentang Rencana Pembangunan Jangka Panjang Daerah dan Rencana Pembangunan Jangka Menengah Daerah, Serta Tata Cara Perubahan Rencana Pembangunan Jangka Panjang Daerah, Rencana Pembangunan Jangka Menengah Daerah, dan Rencana Kerja Pemerintah Daerah, Pemerintah Daerah dapat melakukan Penyusunan Perubahan Rencana Kerja Pemerintah Daerah (RKPD) apabila hasil evaluasi pelaksanaan RKPD dalam tahun berjalan menunjukkan adanya ketidaksesuaian dengan perkembangan keadaan;
- b. bahwa dengan pertimbangan sebagaimana dimaksud pada huruf a, perlu mengubah Peraturan Bupati Banyuwangi Nomor 12 Tahun 2022 tentang Rencana Kerja Pemerintah Daerah Kabupaten Banyuwangi Tahun 2023 dengan menetapkannya dalam Peraturan Bupati.
- Mengingat : 1. Pasal 18 ayat (6) Undang-Undang Dasar Negara Republik Indonesia tahun 1945;

2. Undang-Undang Nomor 12 tahun 1950 tentang Pembentukan-Pembentukan Daerah-Daerah Kabupaten di lingkungan Provinsi Jawa Timur (Lembaran Negara Republik Indonesia Tahun 1950 Nomor 41) sebagaimana diubah dengan Undang-Undang Nomor 2 tahun 1965 Nomor 19 Tambahan Lembaran Negara Republik Indonesia Nomor 2730);
3. Undang-Undang Nomor 25 Tahun 2004 tentang Sistem Perencanaan Pembangunan Nasional; (Lembaran Negara Republik Indonesia Tahun 2004 Nomor 104, Tambahan Lembaran Negara Republik Indonesia Nomor 4421);
4. Undang-Undang Nomor 17 Tahun 2007 tentang Rencana Pembangunan Jangka Panjang Nasional 2005-2025 (Lembaran Negara Republik Indonesia Tahun 2007 Nomor 33, Tambahan Lembaran Negara Republik Indonesia Nomor 4700);
5. Undang-Undang Nomor 12 Tahun 2011 tentang Pembentukan Peraturan Perundang-Undangan (Lembaran Negara Republik Indonesia Tahun 2011 Nomor 82, Tambahan Lembaran Negara Republik Indonesia Nomor 5234), sebagaimana telah diubah dengan Undang-Undang Nomor 15 Tahun 2019 (Lembaran Negara Republik Indonesia Tahun 2019 Nomor 183, Tambahan Lembaran negara Republik Indonesia Nomor 6398);
6. Undang-Undang Nomor 23 Tahun 2014 tentang Pemerintahan Daerah (Lembaran Negara Republik Indonesia Tahun 2014 Nomor 244, Tambahan Lembaran Negara Republik Indonesia Nomor 5587) sebagaimana telah diubah dua kali, terakhir dengan Undang-Undang Nomor 9 Tahun 2015;
7. Peraturan Presiden Nomor 18 Tahun 2020 tentang Rencana Pembangunan Jangka Menengah Nasional Tahun 2020-2024;
8. Peraturan Menteri Dalam Negeri Nomor 80 Tahun 2015 tentang Pembentukan Produk Hukum Daerah sebagaimana diubah dengan Peraturan Menteri Dalam Negeri Nomor 120 Tahun 2018 (Berita Negara Republik Indonesia Tahun 2019 Nomor 157);
9. Peraturan Menteri Dalam Negeri Nomor 86 Tahun 2017 tentang Tata Cara Perencanaan, Pengendalian Dan Evaluasi Pembangunan Daerah, Tata Cara Evaluasi Rancangan Peraturan Daerah Tentang Rencana Pembangunan Jangka Panjang Daerah Dan Rencana Pembangunan Jangka Menengah Daerah, Serta Tata Cara Perubahan Rencana Pembangunan Jangka Panjang Daerah, Rencana Pembangunan Jangka Menengah Daerah, Dan Rencana Kerja Pemerintah Daerah;

10. Peraturan Menteri Dalam Negeri Nomor 77 Tahun 2020 tentang Pedoman Teknis Pengelolaan Keuangan Daerah (Berita Negara Republik Indonesia Tahun 2020 Nomor 1781);
11. Peraturan Daerah Provinsi Jawa Timur Nomor 7 Tahun 2019 Tentang Rencana Pembangunan Jangka Menengah Daerah Provinsi Jawa Timur 2019-2024;
12. Peraturan Gubernur Jawa Timur Nomor 35 Tahun 2022 tentang Rencana Kerja Pembangunan Daerah Provinsi Jawa Timur Tahun 2023 (Berita Daerah Provinsi Jawa Timur Tahun 2022 Nomor 35 Seri E);
13. Peraturan Daerah Kabupaten Banyuwangi Nomor 15 Tahun 2011 tentang Rencana Pembangunan Jangka Panjang Daerah Banyuwangi tahun 2005-2025 (Lembaran Daerah Kabupaten Banyuwangi Tahun 2012);
14. Peraturan Daerah Kabupaten Banyuwangi Nomor 8 Tahun 2016 Tentang Pembentukan Dan Susunan Perangkat Daerah Kabupaten Banyuwangi sebagaimana telah diubah dua kali terakhir dengan Peraturan Daerah Kabupaten Banyuwangi Nomor 6 Tahun 2020;
15. Peraturan Daerah Kabupaten Banyuwangi Nomor 2 Tahun 2021 Tentang Rencana Pembangunan Jangka Menengah Daerah Kabupaten Banyuwangi Tahun 2021-2026 (Lembaran Daerah Kabupaten Banyuwangi Tahun 2021 Nomor 2);
16. Peraturan Bupati Banyuwangi Nomor 12 Tahun 2022 Tentang Rencana Kerja Pemerintah Daerah Kabupaten Banyuwangi Tahun 2023 (Berita Daerah Kabupaten Banyuwangi Tahun 2022 Nomor 12).

MEMUTUSKAN:

Menetapkan : PERATURAN BUPATI TENTANG PERUBAHAN ATAS PERATURAN BUPATI BANYUWANGI NOMOR 12 TAHUN 2022 TENTANG RENCANA KERJA PEMERINTAH DAERAH KABUPATEN BANYUWANGI TAHUN 2023.

Pasal I

Ketentuan Pasal 4 Peraturan Bupati Banyuwangi Nomor 12 Tahun 2022 tentang Rencana Kerja Pemerintah Daerah Kabupaten Banyuwangi Tahun 2023 diubah, sehingga berbunyi sebagai berikut:

- (1) Perubahan RKPD Tahun 2023 disusun dengan sistematika penyusunan sebagai berikut:

BAB I : PENDAHULUAN

- BAB II : EVALUASI HASIL TRIWULAN II (TRIWULAN DUA) TAHUN BERKENAAN
- BAB III : KERANGKA EKONOMI DAN KEUANGAN DAERAH
- BAB IV : SASARAN DAN PRIORITAS PEMBANGUNAN DAERAH
- BAB V : RENCANA KERJA DAN PENDANAAN DAERAH; DAN
- BAB VI : PENUTUP
- (2) Uraian secara rinci Perubahan RKPD Tahun 2023 sebagaimana dimaksud pada ayat (1) dimuat dalam Lampiran yang merupakan bagian yang tidak terpisahkan dari Peraturan Bupati ini.

Pasal II

Peraturan Bupati ini mulai berlaku pada tanggal diundangkan.

Agar setiap orang mengetahuinya, memerintahkan pengundangan Peraturan Bupati ini dengan penempatannya dalam Berita Daerah Kabupaten Banyuwangi.

Ditetapkan di Banyuwangi
Pada tanggal 31 Juli 2023

BUPATI BANYUWANGI,



IPUK FIESTIANDANI AZWAR ANAS

Diundangkan di Banyuwangi
Pada tanggal 31 Juli 2023

SEKRETARIS DAERAH
KABUPATEN BANYUWANGI,



H. MUJONO

BERITA DAERAH KABUPATEN BANYUWANGI TAHUN 2023 NOMOR 25

DAFTAR ISI

DAFTAR ISI	i
DAFTAR TABEL	iii
DAFTAR GAMBAR	v
BAB I: PENDAHULUAN	I - 1
1.1 Latar Belakang	I - 1
1.2 Landasan Hukum	I - 4
1.3 Hubungan Antar Dokumen	I - 11
1.4 Maksud dan Tujuan	I - 14
1.5 Sistematika Dokumen RKPD	I - 15
BAB II: EVALUASI HASIL PELAKSANAAN RKPD SAMPAI DENGAN TRMULAN II TAHUN 2023 ...	II - 1
BAB III: KERANGKA EKONOMI DAERAH DAN KEUANGAN DAERAH	III - 1
3.1 Arah Kebijakan Ekonomi Daerah	III - 4
3.1.1 Kondisi Ekonomi Daerah Tahun 2022	III - 4
3.1.2 Perkiraan Ekonomi Banyuwangi Tahun 2023	III - 18
3.1.3 Tantangan Perekonomian Daerah Tahun 2023	III - 27
3.1.4 Arah Kebijakan Ekonomi Daerah Tahun 2023	III - 29
3.2 Arah Kebijakan Keuangan Daerah	III - 38
3.2.1 Arah Kebijakan Pengelolaan Pendapatan Daerah	III - 39
3.2.2 Arah Kebijakan Pengelolaan Belanja Daerah	III - 46
3.2.3 Arah Kebijakan Pembiayaan Daerah	III - 50
BAB IV: SASARAN DAN PRIORITAS PEMBANGUNAN DAERAH	IV - 1
4.1 Tujuan dan Sasaran Pembangunan	IV - 1
4.2 Sasaran dan Prioritas Pembangunan Tahun 2023	IV - 9



4.2.1 Strategi dan arah kebijakan RKPD 2023 yang terkait dengan visi dan misi, strategi dan arah kebijakan RPJMD	IV - 9
4.2.2 Arah Kebijakan/ Prioritas Pembangunan Nasional dan Provinsi Jawa Timur Tahun 2023	IV - 24
4.2.3 Perumusan Tema dan Prioritas pembangunan Kabupaten Banyuwangi Tahun 2023	IV - 28
4.2.4 Interkoneksi Linearitas arah kebijakan nasional dan provinsi Jatim dan Kabupaten Banyuwangi.....	IV - 33
BAB V: RENCANA KERJA DAN PENDANAAN DAERAH	V - 1
BAB VI: PENUTUP	VI - 1



DAFTAR TABEL


Tabel 2. 1 Tabel Evaluasi Hasil Pelaksanaan Perencanaan Daerah sampai dengan Tahun Berjalan Kabupaten Banyuwangi	II - 2
Tabel 3. 1: Laju Pertumbuhan PDRB ADHK Kabupaten Banyuwangi	III - 10
Tabel 3. 2: Distribusi Persentase PDRB ADHB Tahun 2018-2022(Menurut Lapangan Usaha).	III - 12
Tabel 3. 3: Laju Pertumbuhan PDRB ADHK (Pengeluaran)	III - 13
Tabel 3. 4: Distribusi Persentase PDRB ADHB (Pengeluaran)	III - 14
Tabel 3. 5: Realisasi Investasi Kabupaten Banyuwangi 2020-2022	III - 15
Tabel 3. 6: Proyeksi Indikator Makro Banyuwangi Tahun 2023	III - 26
Tabel 3. 7: Rata-rata Pertumbuhan Realisasi Pendapatan Daerah Kabupaten Banyuwangi Tahun 2018 – 2022	III - 41
Tabel 3. 8: Proyeksi Pendapatan Daerah Kabupaten Banyuwangi Tahun 2023	III - 43
Tabel 3. 9: Rata-rata Pertumbuhan Realisasi Belanja Daerah Kabupaten Banyuwangi Tahun 2018 – 2022	III - 49
Tabel 3. 10: Realisasi dan proyeksi Belanja Daerah Kabupaten Banyuwangi Tahun 2023	III - 50
Tabel 3. 11: Realisasi dan Target Belanja Daerah Kabupaten Banyuwangi Tahun 2023	III - 52
Tabel 4. 1: Misi Pembangunan, Tujuan, Sasaran dan Indikator	IV - 8
Tabel 4. 2: Tujuan, Sasaran, dan Strategi Pembangunan RPJMD Kabupaten Banyuwangi Periode Tahun 2021-2026	IV - 10
Tabel 4. 3: Keselarasan Kebijakan RPJMD Kabupaten Banyuwangi Tahun 2021-2026 dan Prioritas Pembangunan Kabupaten Banyuwangi Tahun 2023	II - 32
Tabel 4. 4: Keselarasan Tema dan Prioritas Pembangunan Kabupaten Banyuwangi Tahun 2023 dengan Provinsi Jawa Timur dan nasional Tahun 2023.....	II - 33
Tabel 5. 1: Rencana Program, Kegiatan dan Sub Kegiatan Perubahan Rencana Kerja Pemerintah Daerah (RKPD) Kabupaten Banyuwangi Tahun 2023.....	V - 1



Perubahan

RKPD 2023

Kabupaten Banyuwangi



DAFTAR GAMBAR

Gambar 1. 1: Hubungan Dokumen RKPD dengan Dokumen Perencanaan Lainnya.....	I - 15
Gambar 3. 1: Pertumbuhan Ekonomi Nasional, Provinsi Jawa Timur dan Kabupaten Banyuwangi Tahun 2018 - 2022.....	III - 6
Gambar 3. 2: Perkembangan PDRB Kabupaten Banyuwangi Tahun 2018 - 2022	III - 10
Gambar 3. 3: Inflasi Banyuwangi, Jawa Timur, Nasional Tahun 2018-2022	III - 16
Gambar 3. 4: Perbandingan Tingkat Inflasi year on year di Banyuwangi, 2020-2022 (persen)	III - 18
Gambar 3. 5: Proyeksi Pertumbuhan Ekonomi Negara G-20 & ASEAN-6	III - 21
Gambar 3. 6: Pertumbuhan PDB Beberapa Lapangan Usaha (y-on-y) (persen)	III - 22
Gambar 3. 7: Pertumbuhan dan Kontribusi PDRB Menurut Pulau, Triwulan I-2023 (persen)	III - 23
Gambar 3. 8: paian Beberapa Indikator Pembangunan Banyuwangi, Jawa Timur, dan Nasional	III - 25
Gambar 4. 1: Linieritas Visi, Misi, Tujuan, Sasaran dan Program.....	IV - 1
Gambar 4. 2: Cascading Pencapaian Tujuan 1	IV - 3
Gambar 4. 3: Cascading Pencapaian Tujuan 2	IV - 5
Gambar 4. 4: Cascading Pencapaian Tujuan 3	IV - 7
Gambar 4. 5: Tema Pembangunan dan Prioritas Lima Tahunan Kabupaten BanyuwangiIV -	23
Gambar 4. 6: Tahapan Perumusan Tema dan Prioritas Pembangunan Kabupaten Banyuwangi Tahun 2023	IV - 29



Perubahan

RKPD 2023

Kabupaten Banyuwangi



Perubahan

RKPD 2023

Kabupaten Banyuwangi



BAB I

PENDAHULUAN

1.1 Latar Belakang

Rencana Kerja Pemerintah Daerah (RKPD) merupakan dokumen perencanaan pembangunan daerah tahunan yang berpedoman pada Dokumen Rencana Pembangunan Jangka Menengah Daerah (RPJMD). Penyusunan dokumen RKPD merupakan pelaksanaan dari amanat Undang-Undang Nomor 25 Tahun 2004 tentang Sistem Perencanaan Pembangunan Nasional dan Undang-Undang Nomor 23 Tahun 2014 tentang Pemerintahan Daerah.

Perubahan RKPD (P-RKPD) Kabupaten Banyuwangi Tahun 2023 adalah dokumen perencanaan daerah untuk periode 1 (satu) tahun atau disebut dengan rencana pembangunan tahunan daerah yang merupakan penjabaran dari RPJMD Kabupaten Banyuwangi Tahun 2021-2026. Dalam rangka merealisasikan Visi dan Misi Kabupaten Banyuwangi sebagaimana tertuang dalam dokumen RPJMD Kabupaten Banyuwangi Tahun 2021-2026, maka pada tataran operasional pelaksanaan pembangunan, perencanaan ditetapkan untuk memberikan arah terhadap kegiatan pembangunan yang hendak dilaksanakan serta memberikan kepastian operasionalisasi dan keterkaitan terhadap peran masing-masing misi yang telah ditetapkan.

P-RKPD memuat rancangan kerangka ekonomi Daerah, prioritas Pembangunan Daerah, rencana kerja dan pendanaannya baik yang dilaksanakan langsung oleh pemerintah maupun yang ditempuh dengan mendorong partisipasi masyarakat. Kedudukan P-RKPD Kabupaten merupakan acuan dalam menyempurnakan Perubahan Rencana Kerja (P-Renja) Perangkat Daerah. Selain mengacu kepada P-RKPD, penyusunan P-Renja Perangkat Daerah juga berpedoman pada Renstra Perangkat Daerah, hasil evaluasi hasil Renja Perangkat Daerah tahun lalu, serta hasil evaluasi hasil Renja Perangkat Daerah tahun berjalan.



Perubahan

RKPD 2023

Kabupaten Banyuwangi

RKPD disusun dalam rangka menjamin konsistensi dan sinkronisasi antara perencanaan, penganggaran, pelaksanaan, dan pengawasan, serta merupakan bagian yang tidak terpisahkan dalam tahapan penyusunan Anggaran Pendapatan dan Belanja Daerah yang terdiri dari RKPD, Kebijakan Umum APBD, Prioritas dan Plafon Anggaran Sementara, dan Rencana Kerja dan Anggaran Perangkat Daerah.

Perencanaan pembangunan Tahun 2023 telah disusun pada Tahun Anggaran 2022 dan telah menjadi dokumen Anggaran Pendapatan dan Belanja Daerah (APBD) Tahun 2023. Akan tetapi seiring dengan dinamika yang terjadi pada triwulan II tahun 2023, Pemerintah Daerah Kabupaten Banyuwangi memandang perlu untuk melakukan perubahan terhadap RKPD Tahun 2023. Hal tersebut sejalan dengan mandat Peraturan Menteri Dalam Negeri Nomor 86 Tahun 2017 tentang Tata Cara Perencanaan, Pengendalian, dan Evaluasi Pembangunan Daerah, Tata Cara Evaluasi Rancangan Peraturan Daerah tentang Rencana Pembangunan Jangka Panjang Daerah dan Rencana Pembangunan Jangka Menengah Daerah, serta Tata Cara Perubahan Rencana Pembangunan Jangka Panjang Daerah, Rencana Pembangunan Jangka Menengah Daerah, dan Rencana Kerja Pemerintah Daerah, pada pasal 343 ayat (1) yang menyebutkan bahwa Perubahan RKPD dan Renja Perangkat Daerah dapat dilakukan apabila berdasarkan hasil evaluasi pelaksanaannya dalam tahun berjalan menunjukkan adanya ketidaksesuaian dengan perkembangan keadaan, meliputi: (1). Perkembangan yang tidak sesuai dengan asumsi prioritas pembangunan daerah, kerangka ekonomi daerah dan keuangan daerah, rencana program dan kegiatan RKPD berkenaan; dan/atau (2). Keadaan yang menyebabkan saldo anggaran lebih tahun anggaran sebelumnya harus digunakan untuk tahun berjalan.

Lebih lanjut dalam pasal tersebut pada ayat (4) disebutkan bahwa Perubahan RKPD sebagaimana dimaksud ayat (1) dapat dilakukan tanpa melalui tahapan evaluasi dalam hal terjadi kebijakan



nasional, keadaan darurat, keadaan luar biasa, dan perintah dari Peraturan Perundang-undangan yang lebih tinggi setelah RPJMD ditetapkan.

Permasalahan yang melatarbelakangi disusunnya P-RKPD Kabupaten Banyuwangi Tahun 2023 karena pada era ini pemerintahan dituntut untuk lebih cepat adaptif tentang isu – isu yang dinamis, seperti contohnya digitalisasi, kondisi sosial yang modernisasi. Hal-hal tersebut telah menjadi tantangan yang harus diantisipasi di setiap proses pembangunan. Tantangan tersebut menuntut proses pembangunan di Kabupaten Banyuwangi untuk mencapai tujuan yang diharapkan dengan sebuah agenda pembangunan yang tepat, efektif, efisien, dan memiliki dampak yang nyata terhadap seluruh bagian masyarakat.

Seperti halnya dengan daerah lain, Kabupaten Banyuwangi juga menghadapi kompleksitas permasalahan di berbagai sektor dan kepentingan, di samping itu Kabupaten Banyuwangi juga harus mewujudkan cita-cita akhir pembangunan yang harus dicapai yaitu Maju, Sejahtera dan Berkah. Oleh karenanya proses pembangunan membutuhkan suatu landasan pemikiran yang komprehensif untuk meraih peluang dan tantangan yang ada dimana landasan ini mampu memetakan kerangka permasalahan secara jelas dan terukur dan juga dapat digunakan untuk menjawab permasalahan di tengah kompleksitas

P-RKPD Kabupaten Banyuwangi Tahun 2023 berpedoman pada RKPD Tahun 2023 sebagai penjabaran dari RPJMD Kabupaten Banyuwangi 2021-2026 dengan mengacu pada RKPD Provinsi Jawa Timur dan Rencana Kerja Pemerintah, yang didasarkan pada hasil evaluasi pelaksanaan pembangunan daerah hingga triwulan II pada Tahun 2023. Kedudukan P-RKPD Kabupaten Banyuwangi Tahun 2023 merupakan acuan bagi Perangkat Daerah dalam menyusun P-Renja Perangkat Daerah.



Perubahan

RKPD 2023

Kabupaten Banyuwangi

Perubahan RKPD Kabupaten Banyuwangi Tahun 2023 ditetapkan dengan Peraturan Bupati dan menjadi acuan dalam rangka penyusunan kesepakatan antara Pemerintah Daerah dan DPRD mengenai Kebijakan Umum Perubahan APBD dan Prioritas dan Plafon Anggaran Sementara Perubahan APBD Tahun 2023. Lebih lanjut dokumen KUPA-PPAS Perubahan APBD Tahun 2023 yang telah disepakati tersebut akan dituangkan ke dalam bentuk Nota Kesepakatan dan menjadi dasar di dalam Penyusunan Rancangan Perubahan Anggaran Pendapatan dan Belanja Daerah (P-APBD) Tahun Anggaran 2023.

1.2. Dasar Hukum Penyusunan

Dalam penyusunan Perubahan RKPD Kabupaten Banyuwangi ini dilandasi oleh beberapa payung hukum sebagai berikut:

1. Pasal 18 ayat (6) Undang-Undang Dasar Negara Republik Indonesia Tahun 1945;
2. Undang-Undang Nomor 12 Tahun 1950 tentang Pembentukan Daerah-Daerah Kabupaten dan Lingkungan Propinsi Jawa Timur (Lembaran Negara Republik Tahun 1950 Nomor 19, Tambahan Lembaran Negara Republik Indonesia Nomor 9) sebagaimana telah diubah dengan Undang-Undang Nomor 2 Tahun 1965 tentang Perubahan Batas Wilayah Kotapraja Surabaya dan Daerah Tingkat II Surabaya dengan Mengubah Undang-Undang Nomor 12 Tahun 1950 tentang Pembentukan Daerah-Daerah Kota Besar Dalam Lingkungan Propinsi Jawa Timur, Jawa Tengah, Jawa Barat dan Daerah Istimewa Yogyakarta (Lembaran Negara Republik Indonesia Tahun 1965 Nomor 19, Tambahan Lembaran Negara Republik Indonesia Nomor 2730);
3. Undang-Undang Nomor 17 Tahun 2003 tentang Keuangan Negara (Lembaran Negara Republik Indonesia Tahun 2003 Nomor 47, Tambahan lembaran Negara Republik Indonesia Nomor 4287);



4. Undang-Undang Nomor 1 tahun 2004 tentang Perbendaharaan Negara (Lembaran Negara Republik Indonesia Tahun 2004 Nomor 5, Tambahan Lembaran Negara Republik Indonesia Nomor 4355);
5. Undang-Undang Nomor 15 Tahun 2004 tentang Pemeriksaan Pengelolaan dan Tanggungjawab keuangan Daerah (Lembaran Negara Republik Indonesia Tahun 2004 Nomor 66, Tambahan Lembaran Negara Republik Indonesia Nomor 4400);
6. Undang-Undang Nomor 25 Tahun 2004 tentang Sistem Perencanaan Pembangunan Nasional; (Lembaran Negara Republik Indonesia Tahun 2004 Nomor 104, Tambahan Lembaran Negara Republik Indonesia Nomor 4421);
7. Undang-Undang Nomor 33 Tahun 2004 tentang Perimbangan Keuangan antara Pemerintah Pusat dan Pemerintah Daerah; (Lembaran Negara Republik Indonesia Tahun 2004 Nomor 126, Tambahan Lembaran Negara Republik Indonesia Nomor 4438);
8. Undang-Undang Nomor 17 Tahun 2007 tentang Rencana Pembangunan Jangka Panjang Nasional 2005-2025; (Lembaran Negara Republik Indonesia Tahun 2007 Nomor 33, Tambahan Lembaran Negara Republik Indonesia Nomor 4700);
9. Undang-Undang Nomor 24 Tahun 2007 tentang Penanggulangan Bencana;
10. Undang-Undang Nomor 26 Tahun 2007 tentang Penataan Ruang; (Lembaran Negara Republik Indonesia Tahun 2007 Nomor 68, Tambahan Lembaran Negara Republik Indonesia Nomor 4725);
11. Undang-Undang Nomor 14 Tahun 2008 tentang Keterbukaan Informasi Publik (Lembaran Negara Republik Indonesia Tahun 2008 Nomor 61, Tambahan Lembaran Negara Republik Indonesia Nomor 4846);
12. Undang-Undang Nomor 32 Tahun 2009 tentang Perlindungan dan Pengelolaan Lingkungan Hidup; (Lembaran Negara Republik Indonesia Tahun 2009 Nomor 140, Tambahan Lembaran Negara Republik Indonesia Nomor 5059);



Perubahan

RKPD 2023

Kabupaten Banyuwangi

BAB I - 5

13. Undang-undang Nomor 12 Tahun 2011 tentang Pembentukan Peraturan Perundang-undangan (Lembaran Negara Republik Indonesia Tahun 2011 Nomor 82, Tambahan Lembaran Negara Nomor 5234) sebagaimana telah diubah dengan Undang-Undang Nomor 15 Tahun 2019 (Lembaran Negara Republik Indonesia Tahun 2019 Nomor 183, Tambahan Lembaran Negara Republik Indonesia Nomor 6398);
14. Undang-Undang Nomor 23 Tahun 2014 tentang Pemerintahan Daerah (Lembaran Negara Republik Indonesia Tahun 2014 Nomor 244, Tambahan Lembaran Negara Republik Indonesia Nomor 5587) sebagaimana telah beberapa kali diubah terakhir dengan Undang-Undang Nomor 9 tahun 2015 tentang Perubahan Kedua atas Undang-Undang Nomor 23 Tahun 2014 tentang Pemerintahan Daerah (Lembaran Negara Republik Indonesia Tahun 2015 Nomor 58, Tambahan Lembaran Negara Republik Indonesia Nomor 5679);
15. Undang-Undang Nomor 2 Tahun 2020 tentang Penetapan Peraturan Pemerintah Pengganti Undang-Undang nomor 1 tahun 2020 tentang Kebijakan Keuangan Negara dan Stabilitas Sistem Keuangan untuk Penanganan Pandemi Corona Virus Disease 2019 (COVID-19) dan/atau dalam Rangka Menghadapi Ancaman yang Membahayakan Perekonomian Nasional dan/atau Stabilitas Sistem Keuangan Menjadi Undang-Undang (Lembaran Negara Republik Indonesia Tahun 2020 Nomor 87, Tambahan Lembaran Negara Republik Indonesia Nomor 6573);
16. Undang-undang Nomor 11 Tahun 2020 tentang Cipta Kerja (Lembaran Negara Republik Indonesia Tahun 2020 Nomor 245, Tambahan Lembaran Negara Republik Indonesia Nomor 6485);
17. Undang-undang Nomor 6 Tahun 2023 tentang Penetapan Peraturan Pemerintah Pengganti Undang-Undang Nomor 2 Tahun 2022 tentang Cipta Kerja menjadi Undang-Undang;
18. Peraturan Pemerintah Nomor 108 Tahun 2000 tentang Tata Cara Pertanggungjawaban Kepala Daerah (Lembaran Negara Republik



- Indonesia Tahun 2000 Nomor 209, Tambahan Lembaran Negara Republik Indonesia Nomor 4027);
19. Peraturan Pemerintah Nomor 55 Tahun 2005 tentang Dana Perimbangan (Lembaran Negara Republik Indonesia Tahun 2005 Nomor 137, Tambahan Lembaran Negara Republik Indonesia Nomor 4575);
 20. Peraturan Pemerintah Nomor 8 Tahun 2008 tentang Tahapan, Tata Cara Penyusunan, Pengendalian dan Evaluasi Pelaksanaan Rencana Pembangunan Daerah (Lembaran Negara Republik Indonesia Tahun 2008 Nomor 21, Tambahan Lembaran Negara Republik Indonesia Nomor 4817);
 21. Peraturan Pemerintah Nomor 26 Tahun 2008 tentang Rencana Tata Ruang Wilayah Nasional (Lembaran Negara Republik Indonesia Tahun 2008 Nomor 48, Tambahan Lembaran Negara Republik Indonesia Tahun 2008 Nomor 4833) sebagaimana telah diubah dengan Peraturan Pemerintah Nomor 13 Tahun 2017 (Lembaran Negara Republik Indonesia Tahun 2017 Nomor 77, Tambahan Lembaran Negara Republik Indonesia Nomor 6042);
 22. Peraturan Pemerintah Nomor 15 Tahun 2010 tentang Penyelenggaraan Penataan Ruang (Lembaran Negara Republik Indonesia tahun 2010 Nomor 21, Tambahan Lembaran Negara Republik Indonesia Nomor 5103);
 23. Peraturan Pemerintah Nomor 18 Tahun 2016 tentang Perangkat Daerah (Lembaran Negara Republik Indonesia Tahun 2016 Nomor 114, Tambahan Lembaran Negara Republik Indonesia Nomor 5887) sebagaimana telah diubah dengan Peraturan Pemerintah Nomor 72 Tahun 2019 (Lembaran Negara Republik Indonesia Tahun 2019 Nomor 187, Tambahan Lembaran Negara Republik Indonesia Nomor 6402);
 24. Peraturan Pemerintah Nomor 46 Tahun 2016 tentang Tata Cara Penyelenggaraan Kajian Lingkungan Hidup Strategis (Lembaran Negara Republik Indonesia Tahun 2016 Nomor 228, Tambahan Lembaran Negara Republik Indonesia Nomor 5941);



25. Peraturan Pemerintah Nomor 12 Tahun 2017 Tentang Pembinaan Dan Pengawasan Penyelenggaraan Pemerintahan Daerah (Lembaran Negara Republik Indonesia Tahun 2017 Nomor 73, Tambahan Lembaran Negara Republik Indonesia Nomor 6041);
26. Peraturan Pemerintah Nomor 2 Tahun 2018 tentang Standar Pelayanan Minimal (Lembaran negara Republik Indonesia Tahun 2018 Nomor 2, Tambahan Lembaran Negara Republik Indonesia Nomor 6178);
27. Peraturan Pemerintah Nomor 12 Tahun 2019 tentang Pengelolaan Keuangan Daerah (Lembaran Negara Republik Indonesia Tahun 2019 Nomor 42, Tambahan Lembaran Negara Republik Indonesia Nomor 6322);
28. Peraturan Pemerintah Nomor 13 Tahun 2019 tentang Laporan dan Evaluasi Penyelenggaraan Pemerintah Daerah (Lembaran Negara Republik Indonesia Tahun 2019 Nomor 52, Tambahan Lembaran Negara Republik Indonesia Nomor 6323);
29. Peraturan Pemerintah Republik Nomor 19 Tahun 2022 Tentang Dekonsentrasi dan Tugas Pembantuan (Lembaran Negara Republik Indonesia Tahun 2022 Nomor 122);
30. Peraturan Presiden Nomor 3 Tahun 2016 tentang Percepatan Pelaksanaan Proyek Strategis Nasional (Lembaran Negara Republik Indonesia Tahun 2016 Nomor 4) sebagaimana telah diubah beberapa kali terakhir dengan Peraturan Presiden Nomor 3 Tahun 2016 tentang Percepatan Pelaksanaan Proyek Strategis Nasional (Lembaran Negara Republik Indonesia tahun 2018 Nomor 107);
31. Peraturan Presiden Republik Indonesia Nomor 80 Tahun 2019 Tentang Percepatan Pembangunan Ekonomi Di Kawasan Gresik - Bangkalan - Mojokerto - Surabaya - Sidoarjo - Lamongan, Kawasan Bromo - Tengger - Semeru, Serta Kawasan Selingkar Wilis dan Lintas Selatan (Lembaran Negara Republik Indonesia Tahun 2019 Nomor 225);



32. Peraturan Presiden Nomor 18 Tahun 2020 tentang Rencana Pembangunan Jangka Menengah Nasional Tahun 2020-2024 (Lembaran Negara Republik Indonesia Tahun 2020 Nomor 10);
33. Peraturan Presiden Nomor 109 Tahun 2020 tentang Perubahan Ketiga atas Peraturan Presiden Nomor 3 Tahun 2016 tentang Percepatan Pelaksanaan Proyek Strategis Nasional (Lembaran Negara Republik Indonesia Tahun 2020 Nomor 259);
34. Peraturan Presiden Nomor 85 Tahun 2021 tentang Rencana Kerja Pemerintah Tahun 2022 (Lembaran Negara Republik Indonesia Tahun 2021 Nomor 2011) sebagaimana telah dimutakhirkan dengan Peraturan Presiden Nomor 115 Tahun 2021 tentang Pemutakhiran Rencana Kerja Pemerintah Tahun 2022;
35. Instruksi Presiden Nomor 9 Tahun 2000 tentang Pengarusutamaan Gender;
36. Peraturan Menteri Dalam Negeri Nomor 67 Tahun 2011 Tentang Perubahan Atas Peraturan Menteri Dalam Negeri Nomor 15 Tahun 2008 Tentang Pedoman Umum Pelaksanaan Pengarusutamaan Gender Di Daerah;
37. Peraturan Menteri Pemberdayaan Perempuan dan Perlindungan Anak Nomor 4 Tahun 2014 tentang Pedoman Pengawasan Pelaksanaan Perencanaan dan Penganggaran yang Responsif Gender untuk Pemerintah Daerah;
38. Peraturan Menteri Pendayagunaan Aparatur Negara Dan Reformasi Birokrasi Republik Indonesia Nomor 53 Tahun 2014 Tentang Petunjuk Teknis Perjanjian Kinerja, Pelaporan Kinerja Dan Tata Cara Reviu Atas Laporan Kinerja Instansi Pemerintah (Berita Negara Republik Indonesia Tahun 2014 Nomor 1842);
39. Peraturan Menteri Dalam Negeri Nomor 80 Tahun 2015 tentang Pembentukan Produk Hukum Daerah (Berita Negara Republik Indonesia Tahun 2015 Nomor 2036) sebagaimana telah diubah dengan Peraturan Menteri Dalam Negeri Nomor 120 Tahun 2018 (berita Negara Republik Indonesia Tahun 2018 Nomor 157);



40. Peraturan Menteri Dalam Negeri Nomor 86 Tahun 2017 tentang Tata Cara Perencanaan, Pengendalian dan Evaluasi Pembangunan Daerah, Tata Cara Evaluasi Rancangan Peraturan Daerah Tentang Rencana Pembangunan Jangka Panjang Daerah dan Rencana Pembangunan Jangka Menengah Daerah, serta Tata Cara Perubahan Rencana Pembangunan Jangka Panjang Daerah, Rencana Pembangunan Jangka Menengah Daerah, dan Rencana Kerja Pemerintah Daerah (Berita Negara Republik Indonesia Tahun 2017 Nomor 1312);
41. Peraturan Menteri Keuangan Nomor 112 Tahun 2017 tentang Perubahan Atas Peraturan Menteri Keuangan Nomor 50/PMK.07/2017 Tentang Pengelolaan Transfer Ke Daerah dan Dana Desa (Berita Negara Republik Indonesia Tahun 2017 Nomor 1081);
42. Peraturan Menteri Dalam Negeri Nomor 90 Tahun 2019 Tentang Klasifikasi, Kodefikasi dan Nomenklatur Perencanaan Pembangunan dan Keuangan Daerah (Berita Negara Republik Indonesia Tahun 2019 Nomor 1447);
43. Peraturan Menteri Dalam Negeri Nomor 18 Tahun 2020 tentang Peraturan Pelaksanaan Peraturan Pemerintah Nomor 13 Tahun 2019 tentang Laporan Dan Evaluasi Penyelenggaraan Pemerintahan Daerah (Berita Negara Republik Indonesia Tahun 2020 Nomor 288);
44. Peraturan Menteri Dalam Negeri Nomor 77 Tahun 2020 tentang Pedoman Teknis Pengelolaan Keuangan Daerah (Berita Negara Republik Indonesia Tahun 2020 Nomor 1781);
45. Peraturan Menteri Dalam Negeri Nomor 17 Tahun 2021 tentang Pedoman Penyusunan Rencana Kerja Pemerintah Daerah Tahun 2022;
46. Peraturan Menteri Dalam Negeri Nomor 59 Tahun 2021 tentang Penerapan Standar Pelayanan Minimal;
47. Keputusan Menteri Dalam Negeri Nomor : 050-5889 Tahun 2021 Tentang Hasil Verifikasi Dan Validasi Pemutakhiran Klarifikasi, Kodefikasi Dan Nomenklatur Perencanaan Pembangunan Dan Keuangan Daerah;



48. Peraturan Daerah Provinsi Jawa Timur Nomor 1 Tahun 2009 tentang Rencana Pembangunan Jangka Panjang Daerah Provinsi Jawa Timur Tahun 2005-2025; (Lembaran Daerah Provinsi Jawa Timur Tahun 2009 Nomor 1 Tahun 2009 Seri E);
49. Peraturan Daerah Provinsi Jawa Timur Nomor 5 Tahun 2012 tentang Rencana Tata Ruang Wilayah Provinsi Jawa Timur Tahun 2011-2031 (Lembaran Daerah Provinsi Jawa Timur Tahun 2012 Nomor 3 Seri D);
50. Peraturan Daerah Provinsi Jawa Timur Nomor 9 Tahun 2019 tentang Pengarusutamaan Gender;
51. Peraturan Daerah Provinsi Jawa Timur Nomor 39 Tahun 2020 tentang Peraturan Pelaksanaan;
52. Peraturan Daerah Provinsi Jawa Timur Nomor 4 Tahun 2021 Tentang Perubahan atas Peraturan Daerah Provinsi Jawa Timur Nomor 7 Tahun 2019 tentang Rencana Pembangunan Jangka Menengah Daerah Provinsi Jawa Timur Tahun 2019-2024;
53. Peraturan Gubernur Jawa Timur Nomor 46 Tahun 2021 Tentang Rencana Kerja Pemerintah Daerah Provinsi Jawa Timur Tahun 2022;
54. Peraturan Daerah Kabupaten Banyuwangi Nomor 15 Tahun 2011 tentang Rencana Pembangunan Jangka Panjang Daerah Banyuwangi tahun 2005-2025 (Lembaran Daerah Kabupaten Banyuwangi Tahun 2012 Nomor);
55. Peraturan Daerah Kabupaten Banyuwangi Nomor 8 Tahun 2012 tentang Rencana Tata Ruang Wilayah Kabupaten Banyuwangi Tahun 2012-2032; (Lembaran Daerah Kabupaten Banyuwangi Tahun 2012 Nomor 9/E);
56. Peraturan Daerah Kabupaten Banyuwangi Nomor 8 Tahun 2016 Tentang Pembentukan Dan Susunan Perangkat Daerah Kabupaten Banyuwangi (Lembaran Daerah Kabupaten Banyuwangi Tahun 2016 Nomor 13) sebagaimana telah diubah dua kali dengan Peraturan Daerah Kabupaten Banyuwangi Nomor 6 Tahun 2020 Tentang Pembentukan Dan Susunan Perangkat Daerah Kabupaten



Banyuwangi (Lembaran Daerah Kabupaten Banyuwangi Tahun 2020 Nomor 6);

57. Peraturan Bupati Banyuwangi Nomor 16 Tahun 2022 Tentang Rencana Kerja Perangkat Daerah di Lingkungan Pemerintah Kabupaten Banyuwangi Tahun 2023.

1.3 Hubungan Antar Dokumen

Dalam kerangka sistem perencanaan pembangunan sebagaimana yang telah diamanatkan dalam Undang-Undang Nomor 25 Tahun 2004, RPJMD Kabupaten Banyuwangi Tahun 2021–2026 merupakan landasan yang digunakan untuk menyusun P-RKPD Kabupaten Banyuwangi tahun 2023 untuk menjalankan agenda pembangunan tahunan dalam rangka mencapai sasaran-sasaran dalam RPJPD Kabupaten Banyuwangi. Guna menyelaraskan pembangunan daerah maka P-RKPD Kabupaten Banyuwangi 2023 juga mengacu pada RPJMD Provinsi Jawa Timur 2019-2024 yang merupakan bagian dari RPJPD Provinsi Jawa Timur 2005-2025. P-RKPD Kabupaten Banyuwangi juga menguraikan kebijakan nasional berupa arah kebijakan pembangunan nasional yang tertuang dalam RPJM Nasional 2020-2024.

Penyusunan P-RKPD Kabupaten Banyuwangi memperhatikan dan mempertimbangkan tujuan dan kebijakan penataan ruang wilayah, struktur ruang, rencana pola ruang serta arahan pemanfaatan ruang sesuai dengan RTRW Kabupaten Banyuwangi 2012-2032. Penyusunan P-RKPD Kabupaten Banyuwangi diintegrasikan dengan dokumen KLHS Kabupaten Banyuwangi maupun KLHS Provinsi Jawa Timur guna mendukung berjalannya pembangunan berkelanjutan dengan memperhatikan dampak pembangunan melalui rekomendasi perbaikan berupa antisipasi, mitigasi, adaptasi dan/atau kompensasi program kegiatan.

Keberadaan P-RKPD Tahun 2023 juga sebagai pedoman bagi Perangkat Daerah untuk penyusunan P-Renja tahun 2023. RPJMD dan Renstra Perangkat Daerah adalah dokumen perencanaan jangka



menengah daerah untuk periode 5 tahunan, yang dijabarkan lebih lanjut menjadi rencana tahunan. Hubungan Renstra Kementerian/Lembaga (K/L) dengan RKP dan Renstra Perangkat Daerah dengan RKPD adalah bersifat mengikat yaitu penyusunan rencana tahunan harus berpedoman pada rencana lima tahunan. Sedangkan hubungan antara Renstra K/L dan Renstra Perangkat Daerah adalah bersifat konsultatif yaitu penyusunan Renstra Perangkat Daerah harus memperhatikan Renstra K/L.

Mengingat adanya keselarasan sistem perencanaan dan sistem penganggaran, maka P-RKPD harus dijadikan sebagai dasar dalam perumusan Kebijakan Umum Perubahan APBD (KUPA) maupun Prioritas dan Plafon Anggaran Sementara (PPAS) Perubahan APBD, sebelum masuk pada tahapan penyusunan Perubahan Anggaran Pendapatan dan Belanja Daerah (P-APBD). Oleh karena itu dalam penyusunan RKPD tersebut, perlu dilakukan secara lebih rinci dengan tekanan utama pada penetapan program dan kegiatan. Penetapan program dan kegiatan tersebut harus pula mencakup indikator dan target kinerja serta perkiraan kebutuhan dana untuk mendukung pelaksanaan masing-masing program dan kegiatan.

Arah kebijakan pembangunan dalam P-RKPD memperhatikan arah kebijakan pembangunan beserta program prioritas pemerintah pusat yang dijabarkan dalam Pemutakhiran RKP tahun 2023 dan pemerintah daerah Provinsi Jawa Timur yang dijabarkan dalam RKPD Provinsi Jawa Timur tahun 2023. Arah kebijakan tahun 2023 pemerintah pusat adalah **“Peningkatan Produktivitas untuk Transformasi Ekonomi yang Inklusif dan Berkelanjutan”** dan Arah kebijakan pembangunan Provinsi Jawa Timur tahun 2023 tercermin dalam tematik pembangunan tahun 2023. Tema pembangunan Provinsi Jawa Timur tahun 2023 adalah **“Peningkatan dan Pemerataan Kualitas Sumber Daya Manusia untuk Mendukung Daya Saing Daerah Menyambut Era Industri Perdagangan dan Jasa Berbasis Agro Guna Meningkatkan Kesejahteraan Masyarakat”**.



Perubahan

RKPD 2023

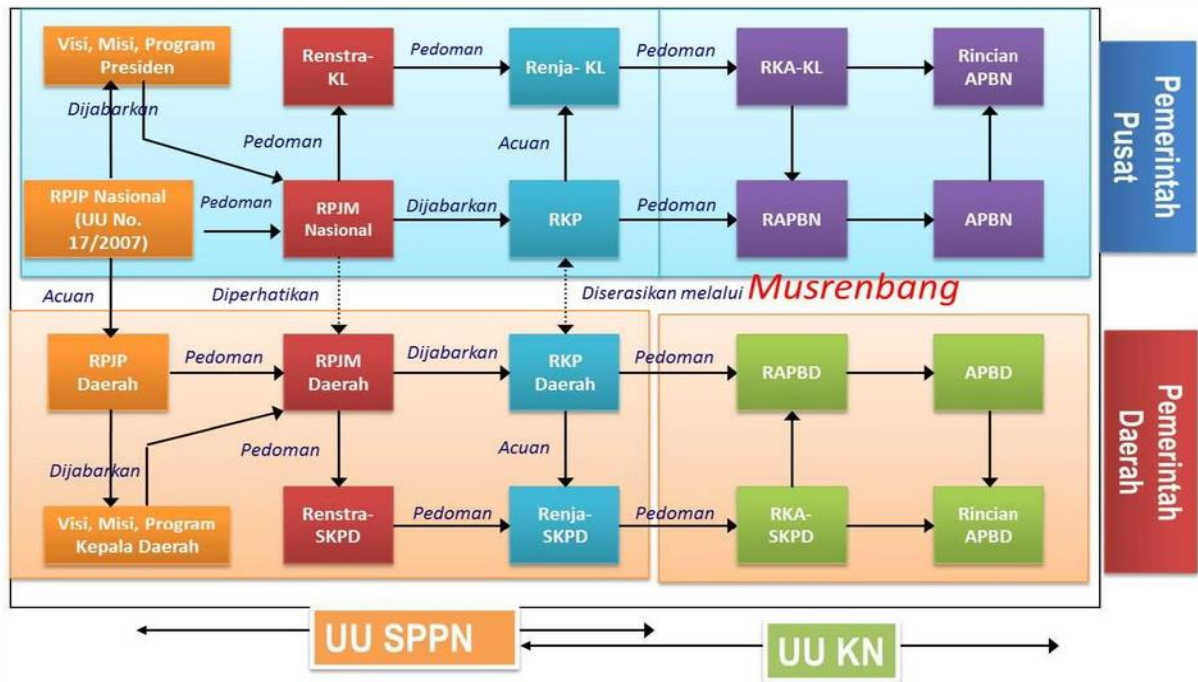
Kabupaten Banyuwangi

Perumusan tema pembangunan pada P-RKPD juga harus sinkron dengan agenda pembangunan nasional dalam RKP Tahun 2023, agenda pembangunan provinsi dalam RKPD Provinsi Jawa Timur Tahun 2023, serta Surat Edaran Menteri Dalam Negeri tentang arahan penyusunan RKPD Tahun 2023. Selain itu penyusunan tema pembangunan Kabupaten Banyuwangi Tahun 2023 memperhatikan telaah pada RPJMD Kabupaten Banyuwangi Tahun 2021-2026 khususnya pada arahan tahun 2023. Sehingga tema Kabupaten Banyuwangi Tahun 2023 adalah **“Akselarasi Pemulihan Ekonomi Inklusif Berbasis Digitalisasi, Infrastruktur Tematik, Harmoni dan Pengembangan SDM”**.

P-RKPD Kabupaten Banyuwangi Tahun 2023 disusun berpedoman pada program yang terdapat dalam RPJMD Kabupaten Banyuwangi Tahun 2021-2026 dalam hal penentuan indikator, target capaian, program dan kegiatan serta pagu pendanaan. Serta memuat pedoman kebijakan pelaksanaan kegiatan tiap-tiap urusan yang harus dipedomani oleh Perangkat Daerah serta yang nantinya akan dijabarkan menjadi kegiatan prioritas P-Renja Perangkat Daerah.

Gambaran tentang hubungan antara RKPD Kabupaten Banyuwangi Tahun 2023 dengan dokumen perencanaan lainnya baik dalam kaitan dengan sistem perencanaan pembangunan maupun dengan sistem keuangan adalah sebagaimana ditunjukkan pada gambar 1.1.





Gambar 1. 1 Hubungan RKPD dengan Dokumen Perencanaan Lainnya

1.4 Maksud dan Tujuan

P-RKPD Kabupaten Banyuwangi Tahun 2023 disusun dengan maksud untuk menjamin sinkronisasi dan konsistensi antara perencanaan, penganggaran, pelaksanaan dan pengawasan sebagaimana ditegaskan dalam Peraturan Menteri Dalam Negeri Nomor 86 Tahun 2017 tentang Tata Cara Perencanaan, Pengendalian dan Evaluasi Pembangunan Daerah, Tata Cara Evaluasi Rancangan Peraturan Daerah tentang Rencana Pembangunan Jangka Panjang Daerah dan Rencana Pembangunan Jangka Menengah Daerah, serta Tata Cara Perubahan Rencana Pembangunan Jangka Panjang Daerah, Rencana Pembangunan Jangka Menengah Daerah, dan Rencana Kerja Pemerintah Daerah.

Maksud penyusunan P-RKPD Tahun 2023 adalah:

- a. Menjadi acuan bagi seluruh Perangkat Daerah Kabupaten Banyuwangi dalam penyusunan P-Renja Tahun 2023;



Perubahan

RKPD 2023

Kabupaten Banyuwangi

- b. Menjadi pedoman dalam penyusunan KUPA, PPAS Perubahan APBD Tahun Anggaran 2023;
- c. Memberikan arah dan sekaligus penyesuaian tolok ukur kinerja pembangunan daerah selaras perubahan dinamika yang terjadi.

Adapun **tujuan** Penyusunan P-RKPD 2023 adalah:

- a. Menciptakan kepastian, sinergitas, dan konsistensi perencanaan program kegiatan pembangunan antar Perangkat Daerah, wilayah, antar sektor pembangunan dan antar tingkat Pemerintah;
- b. Mewujudkan efisiensi dan efektivitas dalam perencanaan alokasi sumber daya dalam pembangunan daerah;
- c. Menjadi acuan terhadap arah dan kebijakan pembangunan bagi seluruh komponen pembangunan daerah.

1.5 Sistematika Dokumen P-RKPD

1. Bab I Pendahuluan

Pada bab ini berisi mengenai latar belakang, tujuan, dasar pertimbangan perubahan APBD Tahun 2023, dasar hukum penyusunan pekerjaan, dan sistematika penyusunan dokumen P-RKPD.

2. Bab II Evaluasi Hasil Triwulan II Tahun Berkenaan

Pada bab ini menyampaikan tentang hasil evaluasi pelaksanaan program dan kegiatan RKPD Tahun 2023 sampai dengan triwulan II Tahun 2023.

3. Bab III Kerangka Ekonomi dan Keuangan Daerah

Pada bab ini berisi tentang perubahan asumsi makro ekonomi, arah kebijakan nasional, dan proyeksi perubahan kerangka keuangan daerah tahun 2023.

4. Bab IV Sasaran dan Prioritas Pembangunan Daerah

Pada bab ini berisi mengenai sasaran dan prioritas pembangunan daerah, serta rencana program dan prioritas daerah dalam P-RKPD Tahun 2023.

5. Bab V Rencana Kerja dan Pendanaan Daerah

Pada bab ini berisi tentang kegiatan dan tolak ukur kinerja serta pagu anggaran Tahun 2023.

6. Bab VI Penutup

Pada bab ini berisi mengenai kesimpulan dari penyusunan dokumen P-RKPD Kabupaten Banyuwangi Tahun 2023.




Perubahan

RKPD 2023

Kabupaten Banyuwangi

BAB I - 17



BAB II

EVALUASI HASIL PELAKSANAAN RKPD SAMPAI DENGAN TRIWULAN II TAHUN 2023

Evaluasi Pelaksanaan RKPD dimaksud untuk mengetahui sejauh mana capaian pelaksanaan RKPD Tahun 2023 Kabupaten Banyuwangi sampai dengan Triwulan II. Evaluasi terhadap hasil RKPD Tahun 2023 bertujuan untuk menilai dan memastikan bahwa target rencana program dan kegiatan prioritas daerah dalam RKPD Tahun 2023 dan sasaran RPJMD dapat dicapai dalam upaya mendukung pencapaian sasaran pembangunan nasional Tahun 2023 serta sebagai bahan pertimbangan dalam melakukan *refocusing* kegiatan dan realokasi APBD.

Hasil evaluasi pelaksanaan program kegiatan sampai dengan semester I tahun 2023 sebagaimana tersaji dalam tabel berikut :



Perubahan

RKPD 2023

Kabupaten Banyuwangi

**Tabel 2.1 Tabel Evaluasi Hasil Pelaksanaan Perencanaan Daerah sampai dengan Tahun Berjalan
Kabupaten Banyuwangi**

No	Kode	Urusan/Bidang Urusan Pemerintahan Daerah dan Program/Kegiatan/Sub Kegiatan	Indikator Kinerja Program (Outcome)/Kegiatan (Output Kegiatan)/Sub Kegiatan (Output Sub Kegiatan)	Capaian Kinerja RPJMD pada Tahun 2026 (Akhir Periode RPJMD)		Realisasi Capaian Kinerja RKPd s/d Tahun Lalu (Tahun 2022)		Target Kinerja dan Anggaran RKPd Tahun berjalan yg dievaluasi (Tahun 2023)		Realisasi Capaian Kinerja dan Anggaran RKPd yang Dievaluasi (Tahun 2023)		Tingkat Capaian Kinerja dan Realisasi Anggaran RKPd (%)		Realisasi Kinerja dan Anggaran RKPd s/d Tahun 2023		Tingkat Capaian Kinerja & Realisasi Anggaran RPJMD s/d Tahun 2023 (%)		Perangkat Daerah Penanggung Jawab	Ket
				K	Rp	K	Rp	K	Rp	K	Rp	K	Rp	K	Rp	K	Rp		
1	2	3	4	5		6		7		8		9 = 8/7 x 100		10 = 6 + 8		11 = 10/5 x 100		12	13
	1.01	URUSAN PEMERINTAHAN BIDANG PENDIDIKAN																DINAS PENDIDIKAN	
	1.01.02	Program Pengelolaan Pendidikan	Tingkat partisipasi warga negara usia 5-6 tahun dalam pendidikan usia dini	100,00	1.769.817.824.238,07	98,33	318.195.799.785	95	329.350.087.360,00	92,50	4.812.058.550,00	97,37	1,46	191	323.007.858.335	18			
			Tingkat partisipasi warga negara usia 7-15 tahun dalam Pendidikan dasar	100,00		97,03		100	329.350.087.360,00	92,50	4.444.704.460,00	92,50	1,35	190	4.444.704.460	190	#DIV/0!		
			Tingkat partisipasi warga negara usia 7-18 tahun dalam Pendidikan kesetaraan	100,00		87,05		88	329.350.087.360,00	92,50	4.416.554.350,00	104,65	1,34	180	4.416.554.350	180	#DIV/0!		
			Persentase siswa dengan nilai kompetensi literasi yang memenuhi kompetensi minimum	59		62		50	329.350.087.360,00	92,50	4.368.429.990,00	184,12	1,33	154	4.368.429.990	260	#DIV/0!		
			Persentase siswa dengan nilai kompetensi numerasi yang memenuhi kompetensi minimum	38		40		29	329.350.087.360,00	92,50	4.364.829.990,00	323,88	1,33	132	4.364.829.990	352	#DIV/0!		
	1.01.02.2.01	Pengelolaan Pendidikan Sekolah Dasar	Cakupan Pendidikan Sekolah Dasar	100,00	725.088.013.317	100,37	184.496.593.098	100	170.866.260.700,00	27,23	2.000.458.495,00	27,23	1,17	128	186.497.051.593	128	26		
	1.01.02.2.01.02	Penambahan Ruang Kelas Baru	Jumlah ruang kelas baru yang bertambah	10	5.963.988.355	13	1.889.079.216	3	225.000.000,00	0	0,00	0,00	0,00	13	1.889.079.216	130	32		
	1.01.02.2.01.05	Pembangunan Perpustakaan Sekolah	Jumlah perpustakaan sekolah yang telah dibangun	15	15.793.893.700	13	2.810.971.500	18	3.887.942.600,00	0	0,00	0,00	0,00	13	2.810.971.500	87	18		
	1.01.02.2.01.06	Pembangunan Sarana, Prasarana dan Utilitas Sekolah	Jumlah sarana, prasarana dan utilitas sekolah yang telah dibangun	90,00	8.360.264.110	70,00	5.238.995.998	129	15.420.823.760,00	0	0,00	0,00	0,00	70	5.238.995.998	78	63		
	1.01.02.2.01.08	Rehabilitasi Sedang/Berat Ruang Kelas Sekolah	Jumlah ruang kelas sekolah yang telah direhabilitasi sedang/berat	500	35.005.214.807	376	21.749.001.097	226	14.414.009.290,00	0	0,00	0,00	0,00	376	21.749.001.097	75	62		
	1.01.02.2.01.09	Rehabilitasi Sedang/Berat Ruang Guru/Kepala Sekolah/TU	Jumlah ruang guru/kepala sekolah/TU yang telah direhabilitasi sedang/berat	50,00	9.569.133.740	10,00	995.693.303	8	766.417.550,00	0	0,00	0,00	0,00	10	995.693.303	20	10		
	1.01.02.2.01.11	Rehabilitasi Sedang/Berat Perpustakaan Sekolah	Jumlah perpustakaan sekolah yang telah direhabilitasi sedang/berat	50	5.561.746.100	11	1.046.939.820	9	812.187.100,00	0	0,00	0,00	0,00	11	1.046.939.820	22	19		
	1.01.02.2.01.12	Rehabilitasi Sedang/Berat Sarana, Prasarana dan Utilitas Sekolah	Jumlah sarana, prasarana dan utilitas sekolah yang telah direhabilitasi sedang/berat	500,00	4.752.820.350	28,00	1.909.576.474	33	2.536.503.200,00	0	0,00	0,00	0,00	28	1.909.576.474	6	40		

No	Kode	Urusan/Bidang Urusan Pemerintahan Daerah dan Program/Kegiatan/Sub Kegiatan	Indikator Kinerja Program (Outcome)/Kegiatan (Output Kegiatan)/Sub Kegiatan (Output Sub Kegiatan)	Capaian Kinerja RPJMD pada Tahun 2026 (Akhir Periode RPJMD)		Realisasi Capaian Kinerja RKPd s/d Tahun Lalu (Tahun 2022)		Target Kinerja dan Anggaran RKPd Tahun berjalan yg dievaluasi (Tahun 2023)		Realisasi Capaian Kinerja dan Anggaran RKPd yang Dievaluasi (Tahun 2023)		Tingkat Capaian Kinerja dan Realisasi Anggaran RKPd (%)		Realisasi Kinerja dan Anggaran RKPd s/d Tahun 2023		Tingkat Capaian Kinerja & Realisasi Anggaran RPJMD s/d Tahun 2023 (%)		Perangkat Daerah Penanggung Jawab	Ket	
				K	Rp	K	Rp	K	Rp	K	Rp	K	Rp	K	Rp	K	Rp			
1	2	3	4	5	6	7	8	9 = 8/7 x 100	10 = 6 + 8	11 = 10/5 x 100	12	13								
				K	Rp	K	Rp	K	Rp	K	Rp	K	Rp	K	Rp	K	Rp			
	1.01.02.2.01.14	Pengadaan Mebel Sekolah	Jumlah mebel sekolah yang tersedia	7.000	10.197.919.357	1.188	1.132.902.400	119	1.743.183.800,00	0	0,00		0,00	1.188	1.132.902.400	17	11			
	1.01.02.2.01.16	Pengadaan Perlengkapan Sekolah	Jumlah perlengkapan sekolah yang tersedia	220	2.678.612.625	44	391.352.800					#DIV/0!	44	391.352.800	20	15				
	1.01.02.2.01.17	Pengadaan Perlengkapan Siswa	Jumlah perlengkapan siswa yang tersedia	2.500	3.478.793.430	265	198.813.600	562	300.000.000,00	281	147.665.500,00	50,00	49,22	546	346.479.100	22	10			
	1.01.02.2.01.22	Pengadaan Alat Praktikum dan Peraga Siswa	Jumlah alat praktik dan peraga siswa yang tersedia	1.000,0	4.011.050.700	221,00	30.424.601.170	83	6.025.000.000,00	0	0,00		0,00	221	30.424.601.170	22	759			
	1.01.02.2.01.23	Penyelenggaraan Proses Belajar dan Ujian bagi Peserta Didik	Jumlah satuan pendidikan yang menyelenggarakan proses belajar dan ujian	7.880	885.239.500	2.336	88.074.700					#DIV/0!	2.336	88.074.700	30	10				
	1.01.02.2.01.25	Pembinaan Minat, Bakat dan Kreativitas Siswa	Jumlah siswa yang mengikuti ajang kompetisi/lomba akademik dan non akademik	1.500,0	7.326.120.000	9.550	879.388.880	900	394.999.600,00	400	60.593.000,00	44,44	15,34	9.950	939.981.880	663	13			
	1.01.02.2.01.26	Penyediaan Pendidik dan Tenaga Kependidikan bagi Satuan Pendidikan Sekolah Dasar	Jumlah pendidik dan tenaga kependidikan yang tersedia pada satuan pendidikan sekolah dasar	5	29.282.000	5	8.000.000					#DIV/0!	5	8.000.000	100	27				
	1.01.02.2.01.27	Pengembangan Karir Pendidik dan Tenaga Kependidikan pada Satuan Pendidikan Sekolah Dasar	Jumlah pendidik dan tenaga kependidikan yang mendapatkan fasilitasi kenaikan pangkat/golongan, pemberian promosi, peningkatan kompetensi dan kualifikasi	2.500,0	5.799.845.000	5.951	1.389.655.175					#DIV/0!	5.951	1.389.655.175	238	24				
	1.01.02.2.01.28	Pembinaan Kelembagaan dan Manajemen Sekolah	Jumlah sekolah menengah dasar yang dilaksanakan pembinaan kelembagaan dan manajemen sekolah	4.080	33.306.861.763	3.219	3.044.770.265	1.137	2.674.999.900,00	837	1.458.944.155,00	73,61	54,54	4.056	4.503.714.420	99	14			
	1.01.02.2.01.29	Pengelolaan Dana BOS Sekolah Dasar	Jumlah sekolah menengah dasar yang dilaksanakan pembinaan kelembagaan dan manajemen sekolah	4.080	546.951.696.481	942	110.401.988.700	990	109.407.205.600,00	1.746	217.354.160,00	176,36	0,20	2.688	110.619.342.860	66	20			
	1.01.02.2.01.30	Peningkatan Kapasitas Pengelolaan Dana BOS Sekolah Dasar	Jumlah tenaga pengelola yang meningkat kapasitasnya dalam pengelolaan dana BOS sekolah dasar	4.080	3.052.550.000	760	248.270.500	175	292.000.000,00	175	42.726.680,00	100,00	14,63	935	290.997.180	23	10			
	1.01.02.2.01.31	Pembangunan Laboratorium Sekolah Dasar	Jumlah ruang laboratorium sekolah dasar yang telah dibangun	15	22.362.981.300	3	648.517.500	39	9.540.620.400,00	0	0,00	-	0,00	3	648.517.500	20	3			
	1.01.02.2.02	Pengelolaan Pendidikan Sekolah Menengah Pertama	Cakupan Pendidikan Sekolah Menengah Pertama	100	412.826.849.423	92	93.516.086.466	100	83.875.265.560,00	15,73	933.246.170,00	15,73	1,11	108	94.449.332.636	108	23			
	1.01.02.2.02.02	Penambahan Ruang Kelas Baru	Jumlah ruang kelas baru yang bertambah	30	37.722.436.084	6	1.167.862.490	5	769.000.000,00	350.000.000	0,00	7.000.000,000,00	0,00	350.000,006	1.167.862.490	1.166.666.687	3			
	1.01.02.2.02.05	Pembangunan Perpustakaan Sekolah	Jumlah perpustakaan sekolah yang telah dibangun	20,00	2.976.846.760	1,00	216.089.500	1	150.000.000,00	0	0,00	-	0,00	1	216.089.500	5	7			



Perubahan

RKPD 2023

Kabupaten Banyuwangi

No	Kode	Urusan/Bidang Urusan Pemerintahan Daerah dan Program/Kegiatan/Sub Kegiatan	Indikator Kinerja Program (Outcome)/Kegiatan (Output Kegiatan)/Sub Kegiatan (Output Sub Kegiatan)	Capaian Kinerja RPJMD pada Tahun 2026 (Akhir Periode RPJMD)		Realisasi Capaian Kinerja RKPd s/d Tahun Lalu (Tahun 2022)		Target Kinerja dan Anggaran RKPd Tahun berjalan yg dievaluasi (Tahun 2023)		Realisasi Capaian Kinerja dan Anggaran RKPd yang Dievaluasi (Tahun 2023)		Tingkat Capaian Kinerja dan Realisasi Anggaran RKPd (%)		Realisasi Kinerja dan Anggaran RKPd s/d Tahun 2023		Tingkat Capaian Kinerja & Realisasi Anggaran RPJMD s/d Tahun 2023 (%)		Perangkat Daerah Penanggung Jawab	Ket	
				K	Rp	K	Rp	K	Rp	K	Rp	K	Rp	K	Rp	K	Rp			
1	2	3	4	5	6	7	8	9 = 8/7 x 100	10 = 6 + 8	11 = 10/5 x 100	12	13								
				K	Rp	K	Rp	K	Rp	K	Rp	K	Rp	K	Rp	K	Rp			
	1.01.02.2.02.06	Pembangunan Laboratorium	Jumlah ruang laboratorium yang telah dibangun	20	1.792.213.156	2	595.172.078	2	974.947.800,00	0	0,00	-	0,00	2	595.172.078	10	33			
	1.01.02.2.02.12	Pembangunan Sarana, Prasarana dan Utilitas Sekolah	Jumlah sarana, prasarana dan utilitas sekolah yang telah dibangun	25.000	19.554.021.737	24	3.227.776.188	30	7.570.999.000,00	325.000.000	19.320.700,00	1.083.333,333,33	0,26	325.000,00	3.247.096,888	1.300.000	17			
	1.01.02.2.02.13	Rehabilitasi Sedang/Berat Gedung Sekolah	Jumlah gedung sekolah yang direhabilitasi sedang/berat	20	3.592.240.840	2	209.578.900	2	150.000.000,00	0	0,00	-	0,00	2	209.578.900	10	6			
	1.01.02.2.02.14	Rehabilitasi Sedang/Berat Ruang Kelas Sekolah	Jumlah ruang kelas sekolah yang telah direhabilitasi sedang/berat	145,00	33.544.502.476	57,00	3.759.967,340	49	3.414.034,560,00	249.176.000	17.134.800,00	508.522,448,98	0,50	249.176,00	3.777.102,140	171.845,50	11			
	1.01.02.2.02.15	Rehabilitasi Sedang/Berat Ruang Guru Sekolah	Jumlah ruang guru sekolah yang telah direhabilitasi sedang/berat	60	6.033.853.483	2	200.482.000	9	904.422.300,00	0	4.158.450,00	-	0,46	2	204.640.450	3	3			
	1.01.02.2.02.17	Rehabilitasi Sedang/Berat Perpustakaan Sekolah	Jumlah perpustakaan sekolah yang telah direhabilitasi sedang/berat	60	3.980.067.318	2	264.555.000					#DIV/0!	2	264.555.000	3	7				
	1.01.02.2.02.18	Rehabilitasi Sedang/Berat Laboratorium	Jumlah laboratorium yang telah direhabilitasi sedang/berat	60	3.081.243.970	2	464.936.500	9	1.906.949,100,00	0	0,00	-	0,00	2	464.936.500	3	15			
	1.01.02.2.02.19	Rehabilitasi Sedang/Berat Ruang Serba Guna/Aula	Jumlah ruang serba guna/aula yang telah direhabilitasi sedang/berat	5,00	1.220.259.915	1,00	199.719.500	1	112.419.400,00	0	1.114.950,00	-	0,99	1	200.834.450	20	16			
	1.01.02.2.02.24	Rehabilitasi Sedang/Berat Sarana, Prasarana dan Utilitas Sekolah	Jumlah sarana, prasarana dan utilitas sekolah yang telah direhabilitasi sedang/berat	12.500	9.009.509.749	9	805.375.475	46	1.556.341,800,00	0	9.884.900,00	-	0,64	9	815.260.375	0	9			
	1.01.02.2.02.25	Pengadaan Mebel Sekolah	Jumlah mebel sekolah yang tersedia	3.200	2.659.088.515	81	309.859.500	6	270.377.200,00	0	0,00	-	0,00	81	309.859.500	3	12			
	1.01.02.2.02.27	Pengadaan Perlengkapan Sekolah	Jumlah perlengkapan sekolah yang tersedia	50	549.459.000	4	36.078.000					#DIV/0!	4	36.078.000	8	7				
	1.01.02.2.02.28	Pengadaan Perlengkapan Siswa	Jumlah perlengkapan siswa yang tersedia	2.500	3.478.793.430	265	198.909.000	562	300.000.000,00	281	147.665.500,00	50,00	49,22	546	346.574.500	22	10			
	1.01.02.2.02.35	Pengadaan Alat Praktikum dan Peraga Siswa	Jumlah alat praktikum dan peraga siswa yang tersedia	500	5.685.661.315	58	1.822.279,495	5	436.000.000,00	0	0,00	-	0,00	58	1.822.279,495	12	32			
	1.01.02.2.02.36	Penyelenggaraan Proses Belajar dan Ujian bagi Peserta Didik	Jumlah peserta didik yang mengikuti proses belajar dan ujian	25.000,00	610.510.000	5000	79.677.840	6.000	90.000.000,00	0	0,00	-	0,00	5.000	79.677.840	20	13			
	1.01.02.2.02.38	Pembinaan Minat, Bakat dan Kreativitas Siswa	Jumlah siswa yang mengikuti ajang kompetisi/lomba akademik dan non akademik	1.500,00	6.257.727.500	8240	1.137.413,450	770	285.000.000,00	0	84.030.600,00	-	29,48	8.240	1.221.444,050	549	20			
	1.01.02.2.02.39	Penyediaan Pendidik dan Tenaga Kependidikan bagi Satuan Pendidikan Sekolah Menengah Pertama	Jumlah pendidik dan tenaga kependidikan yang tersedia pada satuan pendidikan sekolah menengah pertama	10.000	1.369.091.874	85	86.547.200					#DIV/0!	85	86.547.200	1	6				
	1.01.02.2.02.40	Pengembangan Karir Pendidik dan Tenaga	Jumlah pendidik dan tenaga kependidikan	2500	14.593.905,159	3467	1.495.599,370					#DIV/0!	3.467	1.495.599,370	139	10				

No	Kode	Urusan/Bidang Urusan Pemerintahan Daerah dan Program/Kegiatan/Sub Kegiatan	Indikator Kinerja Program (Outcome)/Kegiatan (Output Kegiatan)/Sub Kegiatan (Output Sub Kegiatan)	Capaian Kinerja RPJMD pada Tahun 2026 (Akhir Periode RPJMD)		Realisasi Capaian Kinerja RKPd s/d Tahun Lalu (Tahun 2022)		Target Kinerja dan Anggaran RKPd Tahun berjalan yg dievaluasi (Tahun 2023)		Realisasi Capaian Kinerja dan Anggaran RKPd yang Dievaluasi (Tahun 2023)		Tingkat Capaian Kinerja dan Realisasi Anggaran RKPd (%)		Realisasi Kinerja dan Anggaran RKPd s/d Tahun 2023		Tingkat Capaian Kinerja & Realisasi Anggaran RPJMD s/d Tahun 2023 (%)		Perangkat Daerah Penanggung Jawab	Ket
				K	Rp	K	Rp	K	Rp	K	Rp	K	Rp	K	Rp	K	Rp		
		Kependidikan pada Satuan Pendidikan Sekolah Menengah Pertama	yang mendapatkan fasilitasi kenaikan pangkat/golongan, pemberian promosi, peningkatan kompetensi dan kualifikasi																
	1.01.02.2.02.41	Pembinaan Kelembagaan dan Manajemen Sekolah	Jumlah sekolah menengah pertama yang dilaksanakan pembinaan	1010	9.005.022.500	745	417.192.000	1.613	1.460.000.000,00	673	268.172.050,00	41,72	18,37	1.418	685.364.050	140	8		
	1.01.02.2.02.42	Pengelolaan Dana BOS Sekolah Menengah Pertama	Jumlah sekolah menengah pertama yang mengelola dana BOS	1010	244.204.000,00	200	76.681.966,240	510	63.294.774,400	63.294.774,400	353.614.110,00	12.410.740,078,43	0,56	63.294,774,600	77.035.580,350	6.266.809,366	32		
	1.01.02.2.02.43	Peningkatan Kapasitas Pengelolaan Dana BOS Sekolah Menengah Pertama	Jumlah tenaga yang meningkatkan kapasitasnya dalam pengelolaan dana BOS sekolah menengah pertama	1010	1.906.394.643	73	139.049.400	75	160.000.000,00	73	28.150.110,00	97,33	17,59	146	167.199,510	14	9		
	1.01.02.2.03	Pengelolaan Pendidikan Anak Usia Dini (PAUD)	Cakupan Pendidikan Anak Usia Dini	100	285.894.438,503	69,02045955	5.898.831,786	100	33.750.114,500,00	311,22	209.665,340,00	311,22	0,62	380	6.108.497,126	380	2		
	1.01.02.2.03.01	Pembangunan Gedung/Ruang Kelas/Ruang Guru PAUD	Jumlah gedung/ruang kelas/ruang guru PAUD yang telah dibangun	15	8.522.719,600	15	1.677.136,500	7	733.852,400	733.852,400	0,00	10.483.605,714,29	0,00	733.852,415	1.677.136,500	4.892.349,433	20		
	1.01.02.2.03.02	Pembangunan Sarana, Prasarana dan Utilitas PAUD	Jumlah sarana, prasarana dan utilitas PAUD yang telah dibangun	90	1.769.949,688	4	187.000,000	13	1.598.960,600	1.598.960,600	0,00	12.299,696,923,08	0,00	1.598.960,604	187.000,000	1.776.622,893	11		
	1.01.02.2.03.03	Rehabilitasi Sedang/Berat Gedung/Ruang Kelas/Ruang Guru PAUD	Jumlah ruang kelas sekolah yang telah direhabilitasi sedang/berat	90	15.410.737,624	13	1.279.407,000	13	1.051.930,200	1.051.930,200	0,00	8.091.770,769,23	0,00	1.051.930,213	1.279.407,000	1.168.811,348	8		
	1.01.02.2.03.04	Rehabilitasi Sedang/Berat Pembangunan Sarana, Prasarana dan Utilitas PAUD	Jumlah sarana, prasarana dan utilitas PAUD yang telah direhabilitasi sedang/berat	100	673.835,150	5	180.406,000				0,00	0,00		5	180.406,000	5	27		
	1.01.02.2.03.09	Pengadaan Perlengkapan PAUD	Jumlah perlengkapan PAUD yang tersedia	50	946.290,500	2	15.000,000				0,00			2	15.000,000	4	2		
	1.01.02.2.03.10	Pengadaan Perlengkapan Peserta didik PAUD yang tersedia	Jumlah perlengkapan peserta didik PAUD yang tersedia	2500	2.362.673,700	279	199.652,400	456	300.000,000,00	228	147.801,000,00	50,00	49,27	507	347.453,400	20	15		
	1.01.02.2.03.12	Pengadaan Alat Praktikum dan Peraga Siswa PAUD	Jumlah alat praktikum dan peraga siswa yang tersedia	250	1.221.020,000	19	473.100,000	9	275.670,000,00	0	0,00	-	0,00	19	473.100,000	8	39		
	1.01.02.2.03.13	Penyelenggaraan Proses Belajar PAUD	Jumlah peserta didik PAUD yang mengikuti proses belajar	12500	3.968.315,000	250	75.087,800	200	81.000,000,00	0	0,00	-	0,00	250	75.087,800	2	2		
	1.01.02.2.03.15	Penyediaan Pendidik dan Tenaga Kependidikan bagi Satuan PAUD	Jumlah pendidik dan tenaga kependidikan yang tersedia pada PAUD	2500	47.925.035,000	1283	547.940,650					0,00		1.283	547.940,650	51	1		
	1.01.02.2.03.16	Pengembangan Karir Pendidik dan Tenaga Kependidikan pada Satuan Pendidikan PAUD	Jumlah pendidik dan tenaga kependidikan yang mendapatkan fasilitasi kenaikan pangkat/golongan, pemberian promosi, peningkatan kompetensi dan kualifikasi	2500	13.278.592,500	967	507.884,420	100	50.000,000,00	0	0,00	-	0,00	967	507.884,420	39	4		
	1.01.02.2.03.17	Pembinaan Kelembagaan dan Manajemen PAUD	Jumlah PAUD yang dilaksanakan pembinaan	6000	5.341.962,500	1273	419.210,300	130	177.600,000,00	0	0,00	-	0,00	1.273	419.210,300	21	8		



Perubahan

RKPD 2023

Kabupaten Banyuwangi

No	Kode	Urusan/Bidang Urusan Pemerintahan Daerah dan Program/Kegiatan/Sub Kegiatan	Indikator Kinerja Program (Outcome)/Kegiatan (Output Kegiatan)/Sub Kegiatan (Output Sub Kegiatan)	Capaian Kinerja RPJMD pada Tahun 2026 (Akhir Periode RPJMD)		Realisasi Capaian Kinerja RKPd s/d Tahun Lalu (Tahun 2022)		Target Kinerja dan Anggaran RKPd Tahun berjalan yg dievaluasi (Tahun 2023)		Realisasi Capaian Kinerja dan Anggaran RKPd yang Dievaluasi (Tahun 2023)		Tingkat Capaian Kinerja dan Realisasi Anggaran RKPd (%)		Realisasi Kinerja dan Anggaran RKPd s/d Tahun 2023		Tingkat Capaian Kinerja & Realisasi Anggaran RPJMD s/d Tahun 2023 (%)		Perangkat Daerah Penanggung Jawab	Ket
				K	Rp	K	Rp	K	Rp	K	Rp	K	Rp	K	Rp	K	Rp		
			kelembagaan dan manajemen																
	1.01.02.2.03.18	Pengelolaan Dana BOP PAUD	Jumlah PAUD yang mengelola dana BOP	6000	183.153.000.000	102	180.271.066	1.014	28.983.040.000	28.983.040.000	0,00		0,00	28.983.040.102	180.271.066	483.050.668	0		
	1.01.02.2.03.19	Peningkatan Kapasitas Pengelolaan Dana BOP PAUD	Jumlah tenaga yang meningkat kapasitasnya dalam pengelolaan dana BOP PAUD	6000	1.221.020.000	1000	140.490.650	1.000	50.000.000,00	200	13.739.980,00	20,00	27,48	1.200	154.230.630	20	13		
	1.01.02.2.03.20	Pemeliharaan Mebel Sekolah	Jumlah mebel sekolah yang dipelihara	100	99.287.241	20	16.245.000					#DIV/0!	20	16.245.000	20	16			
	1.01.02.2.04	Pengelolaan Pendidikan Nonformal/Kesetaraan	Cakupan Pengelolaan Pendidikan Nonformal/Kesetaraan	100	346.008.522.994	60,49819758	34.284.288.435	100	40.858.446.600,00	15,83	1.221.459.985,00	15,83	2,99	76	35.505.748.420	76	10		
	1.01.02.2.04.01	Pembangunan Gedung/Ruang Kelas/Ruang Guru Nonformal/Kesetaraan	Jumlah gedung/ruang kelas/ruang guru non formal/kesetaraan yang telah dibangun	55	7.326.120.000	3	500.000.000	1	50.000.000,00	0	0,00	-	0,00	3	500.000.000	5	7		
	1.01.02.2.04.02	Pembangunan Sarana, Prasarana dan Utilitas Sekolah Nonformal/Kesetaraan	Jumlah sarana, prasarana dan utilitas sekolah non formal/kesetaraan yang telah dibangun	45	2.564.142.000	0	0					#DIV/0!	0	0	0	0	0		
	1.01.02.2.04.07	Pengadaan Mebel Pendidikan Nonformal/Kesetaraan	Jumlah mebel pendidikan non formal/kesetaraan yang dilaksanakan pemeliharaan	1500	83.206.408	0	25.000.000					#DIV/0!	0	25.000.000	0	30			
	1.01.02.2.04.10	Penyediaan Biaya Personil Peserta Didik Nonformal/Kesetaraan	Jumlah peserta didik non formal/kesetaraan yang menerima biaya personil peserta didik	10000	86.155.171.200	8585	17.361.213.810	4.805	13.465.950.000	13.465.950.000	302.576.700,00	280.248.699,27	2,25	13.465.958.585	17.663.790.510	134.659.586	21		
	1.01.02.2.04.12	Penyelenggaraan Proses Belajar Nonformal/Kesetaraan	Jumlah peserta didik yang mengikuti proses belajar	172500	17.735.315.500	444	580.983.710	5.500	650.000.000,00	0	0,00	-	0,00	444	580.983.710	0	3		
	1.01.02.2.04.13	Penyiapan dan Tindak Lanjut Evaluasi Satuan Pendidikan di Pendidikan Nonformal/Kesetaraan	Jumlah satuan pendidikan non formal/kesetaraan siap dievaluasi dan melaksanakan rekomendasi	470	15.262.750.000	450,00	815.700.655					#DIV/0!	450	815.700.655	96	5			
	1.01.02.2.04.15	Pengembangan Karir Pendidik dan Tenaga Kependidikan pada Satuan Pendidikan Nonformal/Kesetaraan	Jumlah pendidik dan tenaga kependidikan yang mendapatkan fasilitas kenaikan pangkat/golongan, pemberian promosi, peningkatan kompetensi dan kualifikasi	1000	27.778.205.000	750	1.744.349.050					#DIV/0!	750	1.744.349.050	75	6			
	1.01.02.2.04.16	Pembinaan Kelembagaan dan Manajemen Sekolah Nonformal/Kesetaraan	Jumlah sekolah non formal/kesetaraan yang dilaksanakan pembinaan kelembagaan dan manajemen	470	66.665.832.387	1510	3.771.593.770	564	6.050.000.000	6.050.000.000	0,00	1.072.695.035,46	0,00	6.050.001.510	3.771.593.770	1.287.234.364	6		
	1.01.02.2.04.17	Pengelolaan Dana BOP Sekolah Nonformal/Kesetaraan	Jumlah sekolah non formal/kesetaraan yang mengelola dana BOP	470	115.996.900.000	0	8.604.000.000	61	18.192.903.700	18.192.903.700	389.516.400,00	29.824.432.295,08	2,14	18.192.903.700	8.993.516.400	3.870.830.574	8		
	1.01.02.2.04.18	Peningkatan Kapasitas Pengelolaan Dana BOP Sekolah Nonformal/Kesetaraan	Jumlah tenaga yang meningkat kapasitasnya dalam pengelolaan dana	470	1.831.530.000	35	139.483.900	63	106.000.100,00	0	79.225.470,00	-	74,74	35	218.709.370	7	12		

No	Kode	Urusan/Bidang Urusan Pemerintahan Daerah dan Program/Kegiatan/Sub Kegiatan	Indikator Kinerja Program (Outcome)/Kegiatan (Output Kegiatan)/Sub Kegiatan (Output Sub Kegiatan)	Capaian Kinerja RPJMD pada Tahun 2026 (Akhir Periode RPJMD)		Realisasi Capaian Kinerja RKPd s/d Tahun Lalu (Tahun 2022)		Target Kinerja dan Anggaran RKPd Tahun berjalan yg dievaluasi (Tahun 2023)		Realisasi Capaian Kinerja dan Anggaran RKPd yang Dievaluasi (Tahun 2023)		Tingkat Capaian Kinerja dan Realisasi Anggaran RKPd (%)		Realisasi Kinerja dan Anggaran RKPd s/d Tahun 2023		Tingkat Capaian Kinerja & Realisasi Anggaran RPJMD s/d Tahun 2023 (%)		Perangkat Daerah Penanggung Jawab	Ket	
				K	Rp	K	Rp	K	Rp	K	Rp	K	Rp	K	Rp	K	Rp			
1	2	3	4	5	6	7	8	9 = 8/7 x 100	10 = 6 + 8	11 = 10/5 x 100	12	13								
			BOP sekolah non formal/kesetaraan																	
	1.01.02.2.04.22	Penyelenggaraan Ujian Bagi Peserta Didik Nonformal/Kesetaraan	Jumlah satuan pendidikan yang menyelenggarakan ujian	500	4.609.350.500	0	741.963.540	189	798.593.000,00	0	184.703.500,00	-	23,13	0	926.667.040	0	20			
	1.01.03	PROGRAM PENGEMBANGAN KURIKULUM	Persentase Perangkat kurikulum yang dikembangkan	100	2.434.652.829	100	365.052.900	100	41.400.000,00	100,00	-	100,00	0,00	200	365.052.900	200	15			
	1.01.03.2.01	Penetapan Kurikulum Muatan Lokal Pendidikan Dasar	Cakupan Penetapan Kurikulum muatan lokal Pendidikan Dasar	70	1.217.326.415	315	199.047.900	70	41.400.000,00	100	0,00	142,86	0,00	415	199.047.900	593	16			
	1.01.03.2.01.03	Penyediaan Buku Teks Pelajaran Muatan Lokal Pendidikan Dasar	Jumlah buku teks pelajaran muatan lokal pendidikan dasar yang tersedia	20	1.217.326.415	2518	199.047.900						#DIV/0!	2.518	199.047.900	12.590	16			
	1.01.03.2.02	Penetapan Kurikulum Muatan Lokal Pendidikan Anak Usia Dini dan Pendidikan Nonformal	Cakupan Penetapan Kurikulum muatan lokal Pendidikan endidikan Anak Usia Dini dan Pendidikan Formal	70	1.217.326.415	100	166.005.000						#DIV/0!	100	166.005.000	143	14			
	1.01.03.2.02.03	Penyediaan Buku Teks Pelajaran Muatan Lokal Pendidikan Anak Usia Dini dan Pendidikan Nonformal	Jumlah buku teks pelajaran muatan lokal pendidikan anak usia dini dan pendidikan non formal yang tersedia	20	1.217.326.415	0	166.005.000						#DIV/0!	0	166.005.000	0	14			
	1.01.04	PROGRAM PENDIDIK DAN TENAGA KEPENDIDIKAN	Rasio guru terhadap murid per kelas rata-rata	33	903.889.781	44	17.906.900	41	25.000.000,00	-	-	-	0,00	44	17.906.900	134	2			
			Guru yang memenuhi kualifikasi S1/ D-IV	60,63		91		59	25.000.000,00	-	-	-	0,00	91	0	149	#DIV/0!			
	1.01.04.2.01	Pemerataan Kuantitas dan Kualitas Pendidik dan Tenaga Kependidikan bagi Satuan Pendidikan Dasar, PAUD, dan Pendidikan Nonformal/Kesetaraan	Cakupan Kuantitas dan Kualitas Pendidik dan Tenaga Kependidikan bagi Satuan Pendidikan Dasar, PAUD dan Pendidikan Nonformal/Kesetaraan	80	903.889.781	50	17.906.900	80	25.000.000,00	0,00	0,00	-	0,00	50	17.906.900	63	2			
	1.01.04.2.01.01	Perhitungan dan Pemetaan Pendidik dan Tenaga Kependidikan Satuan Pendidikan Dasar, PAUD, dan Pendidikan Nonformal/Kesetaraan	Jumlah dokumen hasil perhitungan dan pemetaan pendidik dan tenaga kependidikan satuan satuan pendidikan dasar, PAUD, dan pendidikan non formal/kesetaraan	10	504.134.738	2	17.906.900						#DIV/0!	2	17.906.900	20	4			
	1.01.04.2.01.02	Penataan Pendistribusian Pendidik dan Tenaga Kependidikan bagi Satuan Pendidikan Dasar, PAUD, dan Pendidikan Nonformal/Kesetaraan	Jumlah laporan hasil pelaksanaan penataan pendistribusian pendidik dan tenaga kependidikan satuan pendidikan dasar, PAUD, dan pendidikan non formal/kesetaraan	10	399.755.043	0	0	1	25.000.000,00	0	0,00	-	0,00	0	0	0	0			
	1.01.05	PROGRAM PENGENDALIAN PERIZINAN PENDIDIKAN	Persentase Satuan Pendidikan yang dibina	100	610.510.000	100	25.006.200	100	150.000.000,00	87,50	63.621.830,00	87,50	42,41	188	88.628.030	188	15			
			Jumlah Satuan Pendidikan Anak Usia Dini Terakreditasi	855		661		819	150.000.000,00	87,50	63.621.830,00	10,68	42,41	749	63.621.830	88	#DIV/0!			
			Persentase SD/MI berakreditasi minimal B.	100		98		98	150.000.000,00	87,50	63.621.830,00	88,90	42,41	185	63.621.830	185	#DIV/0!			



Perubahan

RKPD 2023

Kabupaten Banyuwangi

No	Kode	Urusan/Bidang Urusan Pemerintahan Daerah dan Program/Kegiatan/Sub Kegiatan	Indikator Kinerja Program (Outcome)/Kegiatan (Output Kegiatan)/Sub Kegiatan (Output Sub Kegiatan)	Capaian Kinerja RPJMD pada Tahun 2026 (Akhir Periode RPJMD)		Realisasi Capaian Kinerja RKPd s/d Tahun Lalu (Tahun 2022)		Target Kinerja dan Anggaran RKPd Tahun berjalan yg dievaluasi (Tahun 2023)		Realisasi Capaian Kinerja dan Anggaran RKPd yang Dievaluasi (Tahun 2023)		Tingkat Capaian Kinerja dan Realisasi Anggaran RKPd (%)		Realisasi Kinerja dan Anggaran RKPd s/d Tahun 2023		Tingkat Capaian Kinerja & Realisasi Anggaran RPJMD s/d Tahun 2023 (%)		Perangkat Daerah Penanggung Jawab	Ket
				K	Rp	K	Rp	K	Rp	K	Rp	K	Rp	K	Rp	K	Rp		
1	2	3	4	5	6	7	8	9 = 8/7 x 100	10 = 6 + 8	11 = 10/5 x 100	12	13							
			Persentase SMP/MTs berakreditasi minimal B.	84		84		81	150.000.000,00	87,50	63.621.830,00	108,43	42,41	172	63.621.830	205	#DIV/0!		
			Jumlah satuan pendidikan kesetaraan terakreditasi	50		22		35	150.000.000,00	87,50	63.621.830,00	250,00	42,41	110	63.621.830	219	#DIV/0!		
	1.01.05.2.02.01	Penilaian Kelayakan Usul Perizinan Pendidikan Dasar yang Diselenggarakan oleh Masyarakat	Cakupan Penerbitan Izin Pendidikan Dasar yang diselenggarakan oleh Masyarakat	80	305.255.000	100,00	12.503.100	80	80.000.000,00	75,00	29.184.915,00	93,75	36,48	175	41.688.015	219	14		
	1.01.05.2.01.01	Penilaian Kelayakan Usul Perizinan Pendidikan Dasar yang Diselenggarakan oleh Masyarakat	Jumlah dokumen hasil penilaian kelayakan usul perizinan pendidikan dasar yang diselenggarakan oleh masyarakat	20	305.255.000	4	12.503.100	1	10.000.000,00	1	3.743.000,00	100,00	37,43	5	16.246.100	25	5		
	1.01.05.2.02	Penerbitan Izin PAUD dan Pendidikan Nonformal yang Diselenggarakan oleh Masyarakat	Cakupan Penerbitan Izin PAUD dan Pendidikan Nonformal yang diselenggarakan oleh masyarakat	80	305.255.000	100	12.503.100	80	70.000.000,00	100,00	34.436.915,00	125,00	49,20	200	46.940.015	250	15		
	1.01.05.2.02.01	Penilaian Kelayakan Usul Perizinan PAUD dan Pendidikan Nonformal yang Diselenggarakan oleh Masyarakat	Jumlah dokumen hasil penilaian kelayakan usul perizinan PAUD dan pendidikan non formal yang diselenggarakan oleh masyarakat	20	305.255.000	4	12.503.100					#DIV/0!	4	12.503.100	20	4			
	1.01.06	PROGRAM PENGEMBANGAN BAHASA DAN SASTRA	Persentase bahasa dan sastra yang dikembangkan	100	3.490.383.352	100,00	128.030.800	100	1.820.000.000,00	12	284.111.530,00	12,44	15,61	112	412.142.330	112	12		
	1.01.06.2.01	Pembinaan, Pengembangan dan Perlindungan Bahasa dan Sastra yang Penuturannya dalam Daerah Kabupaten/Kota	Cakupan Pembinaan, Pengembangan dan Perlindungan Bahasa dan Sastra yang Penuturannya dalam Daerah	80	3.490.383.352	100	128.030.800	80	1.820.000.000,00	12,44	284.111.530,00	15,55	15,61	112	412.142.330	141	12		
	1.01.06.2.01.01	Penyusunan Kamus Bahasa Daerah Kabupaten/Kota	Jumlah kamus bahasa daerah yang tersusun	10	610.510.000	1,00	33.865.100					#DIV/0!	1	33.865.100	10	6			
	1.01.06.2.01.03	Publikasi Bahasa dan Sastra Daerah Kabupaten/Kota	Jumlah publikasi kebahasaan dan kesastraan daerah kewenangan kabupaten/kota	10	610.510.000	1,00	49.210.700					#DIV/0!	1	49.210.700	10	8			
	1.01.06.2.01.06	Peningkatan Apresiasi Siswa Terhadap Bahasa dan Sastra Daerah Kewenangan Kabupaten/Kota	Jumlah siswa pengapresiasi bahasa dan sastra daerah kewenangan kabupaten/kota	50	2.269.363.352	20	44.955.000	4.775	1.750.000.000,00	1.188	284.111.530,00	24,88	16,23	1.208	329.066.530	2.416	15		
	1.01.01	PROGRAM PENUNJANG URUSAN PEMERINTAHAN DAERAH KABUPATEN/KOTA	Persentase pemenuhan kebutuhan penunjang Perangkat Daerah	95	5.190.180.194.093	94	726.995.905.188	94	325.754.889.087,00	63,82	330.906.949.745,00	67,90	101,58	157	1.057.902.854.933	166	20		
	1.01.01.2.01	Perencanaan, Penganggaran, dan Evaluasi Kinerja Perangkat Daerah	Cakupan perencanaan, penganggaran, dan evaluasi kinerja perangkat daerah	80	6.856.027.300	71	3.405.642.030	80	2.631.460.000,00	44,46	101.012.210,00	55,57	3,84	116	3.506.654.240	145	51		

No	Kode	Urusan/Bidang Urusan Pemerintahan Daerah dan Program/Kegiatan/Sub Kegiatan	Indikator Kinerja Program (Outcome)/Kegiatan (Output Kegiatan)/Sub Kegiatan (Output Sub Kegiatan)	Capaian Kinerja RPJMD pada Tahun 2026 (Akhir Periode RPJMD)		Realisasi Capaian Kinerja RKPd s/d Tahun Lalu (Tahun 2022)		Target Kinerja dan Anggaran RKPd Tahun berjalan yg dievaluasi (Tahun 2023)		Realisasi Capaian Kinerja dan Anggaran RKPd yang Dievaluasi (Tahun 2023)		Tingkat Capaian Kinerja dan Realisasi Anggaran RKPd (%)		Realisasi Kinerja dan Anggaran RKPd s/d Tahun 2023		Tingkat Capaian Kinerja & Realisasi Anggaran RPJMD s/d Tahun 2023 (%)		Perangkat Daerah Penanggung Jawab	Ket	
				K	Rp	K	Rp	K	Rp	K	Rp	K	Rp	K	Rp	K	Rp			
1	2	3	4	5	6	7	8	9 = 8/7 x 100	10 = 6 + 8	11 = 10/5 x 100	12	13								
				K	Rp	K	Rp	K	Rp	K	Rp	K	Rp	K	Rp	K	Rp			
	1.01.01.2.01.01	Penyusunan Dokumen Perencanaan Perangkat Daerah	Jumlah dokumen perencanaan perangkat daerah	10	610.510.000	1	3.006.592.790	2.229	2.328.000.000,00	1	39.503.700,00	0,04	1,70	2	3.046.096.490	20	499			
	1.01.01.2.01.02	Koordinasi dan Penyusunan Dokumen RKA-SKPD	Jumlah dokumen RKA-SKPD dan laporan hasil koordinasi penyusunan dokumen RKA-SKPD	5	122.102.000	1	19.999.900					#DIV/0!	1	19.999.900	20	16				
	1.01.01.2.01.03	Koordinasi dan Penyusunan Dokumen Perubahan RKA-SKPD	Jumlah dokumen perubahan RKA-SKPD dan laporan hasil koordinasi penyusunan dokumen perubahan RKA-SKPD	5	122.102.000	0	0					#DIV/0!	0	0	0	0				
	1.01.01.2.01.04	Koordinasi dan Penyusunan DPA-SKPD	Jumlah dokumen DPA-SKPD dan laporan hasil koordinasi penyusunan dokumen DPA-SKPD	5	122.102.000	1,00	19.999.900					#DIV/0!	1	19.999.900	20	16				
	1.01.01.2.01.05	Koordinasi dan Penyusunan Perubahan DPA-SKPD	Jumlah dokumen perubahan DPA-SKPD dan laporan hasil koordinasi penyusunan dokumen perubahan DPA-SKPD	5	122.102.000	0	0					#DIV/0!	0	0	0	0				
	1.01.01.2.01.06	Koordinasi dan Penyusunan Laporan Capaian Kinerja dan Ikhtisar Realisasi Kinerja SKPD	Jumlah Laporan Koordinasi dan Penyusunan Laporan Capaian Kinerja dan Ikhtisar Realisasi Kinerja SKPD	25	4.884.080.000	10,00	231.772.940	3	250.000.000,00	1	44.402.210,00	33,33	17,76	11	276.175.150	44	6			
	1.01.01.2.01.07	Evaluasi Kinerja Perangkat Daerah	Jumlah laporan evaluasi kinerja perangkat daerah	5	873.029.300	1,00	127.276.500	1	53.460.000,00	1	17.106.300,00	100,00	32,00	2	144.382.800	40	17			
	1.01.01.2.02	Administrasi Keuangan Perangkat Daerah	Cakupan Administrasi Keuangan Perangkat Daerah	90	4.679.478.333.403	97	672.385.939.521	90	261.074.925.547,00	115,57	314.517.735.605,00	128,41	120,47	213	986.903.675.126	237	21			
	1.01.01.2.02.01	Penyediaan Gaji dan Tunjangan ASN	Jumlah orang yang menerima gaji dan tunjangan ASN	30.000	4.677.035.854.446	5.544	672.076.737.021	6.000	260.815.419.047,00	14.802	314.421.626.105,00	246,70	120,55	20.346	986.498.363.126	68	21			
	1.01.01.2.02.05	Koordinasi dan Penyusunan Laporan Keuangan Akhir Tahun SKPD	Jumlah laporan keuangan akhir tahun SKPD dan laporan hasil koordinasi penyusunan laporan keuangan akhir tahun SKPD	5	1.526.274.389	1	199.433.200	1	99.553.000,00	0	0,00	0,00	1	199.433.200	20	13				
	1.01.01.2.02.07	Koordinasi dan Penyusunan Laporan Keuangan Bulanan/Triwulanan/Semesteran SKPD	Jumlah laporan keuangan bulanan/triwulanan/ semesteran SKPD dan laporan koordinasi penyusunan laporan keuangan bulanan/triwulanan/sem esteran SKPD	30	916.204.567	8	109.769.300	3	159.953.500,00	3	96.109.500,00	100,00	60,09	11	205.878.800	37	22			
	1.01.01.2.03	Administrasi Barang Milik Daerah pada Perangkat Daerah	Cakupan Administrasi Barang milik daerah pada Perangkat Daerah	80	2.136.785.000	100	71.667.900	80	43.280.000,00	100,00	41.332.300,00	125,00	95,50	200	113.000.200	250	5			
	1.01.01.2.03.06	Penatausahaan Barang Milik Daerah	Jumlah laporan penatausahaan barang milik daerah pada SKPD	5	2.136.785.000	1	71.667.900					#DIV/0!	1	71.667.900	20	3				
	1.01.01.2.04	Administrasi Pendapatan Daerah Kewenangan Perangkat Daerah	Cakupan Administrasi Pendapatan Daerah	80	457.882.500	100	45.096.000					#DIV/0!	100	45.096.000	125	10				



Perubahan

RKPD 2023

Kabupaten Banyuwangi

No	Kode	Urusan/Bidang Urusan Pemerintahan Daerah dan Program/Kegiatan/Sub Kegiatan	Indikator Kinerja Program (Outcome)/Kegiatan (Output Kegiatan)/Sub Kegiatan (Output Sub Kegiatan)	Capaian Kinerja RPJMD pada Tahun 2026 (Akhir Periode RPJMD)		Realisasi Capaian Kinerja RKPd s/d Tahun Lalu (Tahun 2022)		Target Kinerja dan Anggaran RKPd Tahun berjalan yg dievaluasi (Tahun 2023)		Realisasi Capaian Kinerja dan Anggaran RKPd yang Dievaluasi (Tahun 2023)		Tingkat Capaian Kinerja dan Realisasi Anggaran RKPd (%)		Realisasi Kinerja dan Anggaran RKPd s/d Tahun 2023		Tingkat Capaian Kinerja & Realisasi Anggaran RPJMD s/d Tahun 2023 (%)		Perangkat Daerah Penanggung Jawab	Ket
				K	Rp	K	Rp	K	Rp	K	Rp	K	Rp	K	Rp	K	Rp		
			Kewenangan Perangkat Daerah																
	1.01.01.2.04.07	Pelaporan Pengelolaan Retribusi Daerah	Jumlah laporan pengelolaan retribusi daerah	5	457.882.500	1	45.096.000					#DIV/0!	1	45.096.000	20	10			
	1.01.01.2.05	Administrasi Kepegawaian Perangkat Daerah	Cakupan Administrasi Kepegawaian Perangkat Daerah	80	14.405.378.987	94	104.834.700	80	268.931.300,00	12,50	20.576.000,00	15,63	7,65	106	125.410.700	133	1		
	1.01.01.2.05.05	Monitoring, Evaluasi, dan Penilaian Kinerja Pegawai	Jumlah dokumen monitoring, evaluasi, dan penilaian kinerja pegawai	5	363.648.987	0	19.735.200	4	50.000.000,00	2	20.576.000,00	50,00	41,15	2	40.311.200	40	11		
	1.01.01.2.05.09	Pendidikan dan Pelatihan Pegawai Berdasarkan Tugas dan Fungsi	Jumlah pegawai berdasarkan tugas dan fungsi yang mengikuti pendidikan dan pelatihan	1.000	14.041.730.000	435	85.099.500	385	107.471.300,00	0	0,00	-	0,00	435	85.099.500	44	1		
	1.01.01.2.06	Administrasi Umum Perangkat Daerah	Cakupan Administrasi Umum Perangkat Daerah	90	8.104.520.250	84	1.578.115.504	90	850.954.240,00	71,88	279.173.194,00	79,86	32,81	156	1.857.288.698	173	23		
	1.01.01.2.06.01	Penyediaan Komponen Instalasi Listrik/Penerangan Bangunan Kantor	Jumlah paket komponen instalasi listrik/penerangan bangunan kantor yang disediakan	10	305.255.000	1	54.962.370	1	29.428.800,00	1,00	18.040.000,00	61,30	2	73.002.370	20	24			
	1.01.01.2.06.02	Penyediaan Peralatan dan Perlengkapan Kantor	Jumlah paket peralatan dan perlengkapan kantor yang disediakan	25	2.976.236.250	2	899.918.500	2	121.155.000,00	1,00	55.924.400,00	46,16	3	955.842.900	12	32			
	1.01.01.2.06.03	Penyediaan Peralatan Rumah Tangga	Jumlah paket peralatan rumah tangga yang disediakan	150	244.204.000	1	39.056.600	1	60.000.000,00	1,00	44.599.500,00	74,33	2	83.656.100	1	34			
	1.01.01.2.06.04	Penyediaan Bahan Logistik Kantor	Jumlah paket bahan logistik kantor yang disediakan	10	1.221.020.000	1	71.784.000	2	112.160.000,00	2,00	38.332.100,00	34,18	3	110.116.100	30	9			
	1.01.01.2.06.05	Penyediaan Barang Cetak dan Penggandaan	Jumlah paket barang cetakan dan penggandaan yang disediakan	5	305.255.000	1	102.573.600	1	102.085.440,00	1,00	13.750.000,00	13,47	2	116.323.600	40	38			
	1.01.01.2.06.08	Fasilitasi Kunjungan Tamu	Jumlah laporan fasilitas kunjungan tamu	60	457.882.500	3,00	9.750.000	1	21.500.000,00	1,00	14.500.000,00	67,44	4	24.250.000	7	5			
	1.01.01.2.06.09	Penyelenggaraan Rapat Koordinasi dan Konsultasi SKPD	Jumlah laporan penyelenggaraan rapat koordinasi dan konsultasi SKPD	120	2.594.667.500	15	400.070.434	8	369.625.000,00	2,00	94.027.194,00	25,44	17	494.097.628	14	19			
	1.01.01.2.07	Pengadaan Barang Milik Daerah Penunjang Urusan Pemerintah Daerah	Cakupan Pengadaan Barang Milik Daerah Penunjang Urusan Pemerintah Daerah	80	610.510.000	100	49.314.000					#DIV/0!	100	49.314.000	125	8			
	1.01.01.2.07.05	Pengadaan Mebel	Jumlah paket mebel yang disediakan	150	610.510.000	16	49.314.000					#DIV/0!	16	49.314.000	11	8			
	1.01.01.2.08	Penyediaan Jasa Penunjang Urusan Pemerintahan Daerah	Cakupan Penyediaan Jasa Penunjang Urusan Pemerintahan Daerah	90	474.205.061.640	106	48.510.636.508	90	59.732.400,00	59,03	15.916.511,265,00	26,65	165	64.427.147.773	183	14			
	1.01.01.2.08.01	Penyediaan Jasa Surat Menyurat	Jumlah laporan penyediaan jasa surat menyurat	60	91.576.500	12	20.000.000	12	20.000.000,00	6,00	10.000.000,00	50,00	18	30.000.000	30	33			
	1.01.01.2.08.02	Penyediaan Jasa Komunikasi, Sumber Daya Air dan Listrik	Jumlah laporan penyediaan jasa komunikasi, sumber	60	1.007.341.500	12	158.763.628	2	180.000.000,00	2,00	78.761.265,00	43,76	14	237.524.893	23	24			

No	Kode	Urusan/Bidang Urusan Pemerintahan Daerah dan Program/Kegiatan/Sub Kegiatan	Indikator Kinerja Program (Outcome)/Kegiatan (Output Kegiatan)/Sub Kegiatan (Output Sub Kegiatan)	Capaian Kinerja RPJMD pada Tahun 2026 (Akhir Periode RPJMD)		Realisasi Capaian Kinerja RKPd s/d Tahun Lalu (Tahun 2022)		Target Kinerja dan Anggaran RKPd Tahun berjalan yg dievaluasi (Tahun 2023)		Realisasi Capaian Kinerja dan Anggaran RKPd yang Dievaluasi (Tahun 2023)		Tingkat Capaian Kinerja dan Realisasi Anggaran RKPd (%)		Realisasi Kinerja dan Anggaran RKPd s/d Tahun 2023		Tingkat Capaian Kinerja & Realisasi Anggaran RPJMD s/d Tahun 2023 (%)		Perangkat Daerah Penanggung Jawab	Ket		
				K	Rp	K	Rp	K	Rp	K	Rp	K	Rp	K	Rp	K	Rp				
1	2	3	4	5	6	7	8	9 = 8/7 x 100	10 = 6 + 8	11 = 10/5 x 100	12	13									
			daya air dan listrik yang disediakan																		
	1.01.01.2.08.03	Penyediaan Jasa Peralatan dan Perlengkapan Kantor	Jumlah laporan Jasa Peralatan dan Perlengkapan Kantor yang disediakan	12	43.923.000	15	299.000.000	12	1.150.000.000,00	6,00	460.000.000,00	40,00	21	759.000.000	175	1.728					
	1.01.01.2.08.04	Penyediaan Jasa Pelayanan Umum Kantor	Jumlah laporan penyediaan jasa pelayanan umum kantor yang disediakan	300	473.062.220.640	71	48.032.872.880	72	58.382.400.000,00	26,00	15.367.750.000,00	26,32	97	63.400.622.880	32	13					
	1.01.01.2.09	Pemeliharaan Barang Milik Daerah Penunjang Urusan Pemerintahan Daerah	Cakupan Pemeliharaan Barang Milik Daerah Penunjang Urusan Pemerintah Daerah	80	3.925.695.013	84,00	844.659.025	80	1.152.938.000,00	43,33	30.609.171,00	2,65	127	875.268.196	159	22					
	1.01.01.2.09.01	Penyediaan Jasa Pemeliharaan, Biaya Pemeliharaan dan Pajak Kendaraan Perorangan Dinas atau Kendaraan Dinas Jabatan	Jumlah kendaraan perorangan dinas atau kendaraan dinas jabatan yang dipelihara dan dibayarkan pajaknya	5	305.255.000	1,00	18.787.025	1	36.100.000,00	1	5.999.171,00	16,62	2	24.786.196	40	8					
	1.01.01.2.09.02	Penyediaan Jasa Pemeliharaan, Biaya Pemeliharaan, Pajak, dan Perizinan Kendaraan Dinas Operasional atau Lapangan	Jumlah kendaraan dinas operasional atau lapangan yang dipelihara dan dibayarkan pajak dan perizinannya	125	152.627.500	25	10.377.000	12	17.300.000,00	0	0,00	0,00	25	10.377.000	20	7					
	1.01.01.2.09.06	Pemeliharaan Peralatan dan Mesin Lainnya	Jumlah peralatan dan mesin lainnya yang dipelihara	75	327.416.513	3	61.100.000	30	85.138.000,00	5	21.010.000,00	24,68	8	82.110.000	11	25					
	1.01.01.2.09.09	Pemeliharaan/Rehabilitasi Gedung Kantor dan Bangunan Lainnya	Jumlah gedung kantor dan bangunan lainnya yang dipelihara/direhabilitasi	10	3.052.550.000	4	698.922.000	5	1.000.000.000,00	0	0,00	0,00	4	698.922.000	40	23					
	1.01.01.2.09.10	Pemeliharaan/Rehabilitasi Sarana dan Prasarana Pendukung Gedung Kantor atau Bangunan Lainnya	Jumlah sarana dan prasarana pendukung gedung kantor atau bangunan lainnya yang dipelihara/direhabilitasi	5,00	87.846.000	1,00	55.473.000	1	14.400.000,00	1	3.600.000,00	25,00	2	59.073.000	40	67					
		URUSAN PEMERINTAHAN BIDANG KESEHATAN																	Dinas Kesehatan		
	1.02.01	PROGRAM PENUNJANG URUSAN PEMERINTAHAN DAERAH KABUPATEN/KOTA	Cakupan Pemenuhan Kebutuhan Penunjang Perangkat Daerah	95,00	104.787.932.980	99,78	130.297.978.808	85	146.566.000.777,00	55,28	68.677.259,053	65,03	155	198.975.237.861	163	190					
	1.02.01.2.01	PERENCANAAN, PENGANGGARAN, DAN EVALUASI KINERJA PERANGKAT DAERAH	Jumlah dokumen Perencanaan, Penganggaran, dan Evaluasi Kinerja Perangkat Daerah	10,00	10.478.793.298	100,00	1.054.562,074	10	233.458.500,00	40	103.428.766	400,00	44,30	140	1.157.990.840	1.400	11				
	1.02.01.2.01.01	Penyusunan Dokumen Perencanaan Perangkat Daerah	Jumlah dokumen Perencanaan Perangkat Daerah yang disusun	5	5.000.000.000	5	75.598.600	5	67.858.500,00	2	#REF!	40,00	#REF!	7	#REF!	140	#REF!				
	1.02.01.2.01.06	Koordinasi dan Penyusunan Laporan Capaian Kinerja dan Ikhtisar Realisasi Kinerja SKPD	Jumlah dokumen Laporan Capaian Kinerja dan Ikhtisar Realisasi Kinerja SKPD yang disusun	5	5.478.793.298	5	978.963.474	5	165.600.000,00	27.814.385	249.043.149	556.287.700,00	150,39	27.814.390	1.228.006,623	556.287,800	22				



Perubahan

RKPD 2023

Kabupaten Banyuwangi

No	Kode	Urusan/Bidang Urusan Pemerintahan Daerah dan Program/Kegiatan/Sub Kegiatan	Indikator Kinerja Program (Outcome)/Kegiatan (Output Kegiatan)/Sub Kegiatan (Output Sub Kegiatan)	Capaian Kinerja RPJMD pada Tahun 2026 (Akhir Periode RPJMD)		Realisasi Capaian Kinerja RKPd s/d Tahun Lalu (Tahun 2022)		Target Kinerja dan Anggaran RKPd Tahun berjalan yg dievaluasi (Tahun 2023)		Realisasi Capaian Kinerja dan Anggaran RKPd yang Dievaluasi (Tahun 2023)		Tingkat Capaian Kinerja dan Realisasi Anggaran RKPd (%)		Realisasi Kinerja dan Anggaran RKPd s/d Tahun 2023		Tingkat Capaian Kinerja & Realisasi Anggaran RPJMD s/d Tahun 2023 (%)		Perangkat Daerah Penanggung Jawab	Ket	
				K	Rp	K	Rp	K	Rp	K	Rp	K	Rp	K	Rp	K	Rp			
1	2	3	4	5	6	7	8	9 = 8/7 x 100	10 = 6 + 8	11 = 10/5 x 100	12	13								
				K	Rp	K	Rp	K	Rp	K	Rp	K	Rp	K	Rp	K	Rp			
	1.02.01.2.02	ADMINISTRASI KEUANGAN PERANGKAT DAERAH	Jumlah Dokumen Administrasi Keuangan yang Disusun	123	15.718.189.947	98	112.093.068.600	123	125.960.995.891,00	46	61.455.376.376	37,13	48,79	144	173.548.444.976	117	1.104			
	1.02.01.2.02.01	Penyediaan Gaji dan Tunjangan ASN	Jumlah Penyediaan Gaji dan Tunjangan ASN	70	15.700.189.947	70	111.595.751.300	1696	125.668.854.091,00	356	225.326.998.472	20,99	179,30	426	336.922.749.772	609	2.146			
	1.02.01.2.02.07	Koordinasi dan Penyusunan Laporan Keuangan Bulanan/Triwulanan/Semesteran SKPD	Jumlah laporan keuangan yang disusun	29	18.000.000	28	497.317.300	2	292.141.800,00	1	375.679.800	50,00	128,60	29	872.997.100	100	4.850			
	1.02.01.2.03	ADMINISTRASI BARANG MILIK DAERAH PADA PERANGKAT DAERAH	Persentase pemenuhan Administrasi Barang Milik Daerah Pada Perangkat Daerah	100	5.239.396.649	100	128.841.000	100	105.500.000,00	50	13.000.000	50,00	12,32	150	141.841.000	150	3			
	1.02.01.2.03.06	Penatausahaan Barang Milik Daerah pada SKPD	Jumlah kegiatan Penatausahaan Barang Milik Daerah pada SKPD yang dilaksanakan	3	5.239.396.649	2	128.841.000	2	105.500.000,00	1	118.500.000	50,00	112,32	3	247.341.000	100	5			
	1.02.01.2.05	ADMINISTRASI KEPEGAWAIAN PERANGKAT DAERAH	Persentase pemenuhan Administrasi Kepegawaian Perangkat Daerah	100,00	5.239.396.649	100,00	71.142.000	100	50.000.000,00	67	16.416.000	66,67	32,83	167	87.558.000	167	2			
	1.02.01.2.05.05	Monitoring, Evaluasi, dan Penilaian Kinerja Pegawai	Jumlah kegiatan pendataan dan pengolahan Administrasi Kepegawaian	3	5.239.396.649	3	71.142.000	3	50.000.000,00	1	71.948.000	33,33	143,90	4	143.090.000	133	3			
	1.02.01.2.06	ADMINISTRASI UMUM PERANGKAT DAERAH	Jumlah Waktu Pemenuhan Kebutuhan Administrasi Umum Perangkat Daerah	12	10.478.793.298	100	1.695.557.868	12	1.436.201.500,00	41	998.254.702	343,27	69,51	141	2.693.812.570	1.177	26			
	1.02.01.2.06.01	Penyediaan Komponen Instalasi Listrik/Penerangan Bangunan Kantor	Jumlah komponen instalasi listrik/penerangan bangunan kantor yang disediakan	15,00	1.500.000.000	15,00	149.597.500	15	150.213.000,00	-	448.970.000		298,89	15	598.567.500	100	40			
	1.02.01.2.06.02	Penyediaan Peralatan dan Perlengkapan Kantor	Jumlah jenis Peralatan dan Perlengkapan Kantor yang disediakan	17,00	1.500.000.000	17,00	273.027.450	17	249.999.100,00	247.643.600	497.642.700		199,06	247.643.617	770.670.150	1.456.727.159	51			
	1.02.01.2.06.03	Penyediaan Peralatan Rumah Tangga	Jumlah jenis Peralatan Rumah Tangga yang disediakan	15	1.500.000.000	15	182.303.300	15	165.989.400,00	5	450.391.000	33,33	271,34	20	632.694.300	133	42			
	1.02.01.2.06.04	Penyediaan Bahan Logistik Kantor	Jumlah Bahan Logistik Kantor yang disediakan	4	1.000.000.000	4	302.270.300	4	240.000.000,00	-	355.239.300		148,02	4	657.509.600	100	66			
	1.02.01.2.06.05	Penyediaan Barang Cetak dan Penggandaan	Jumlah jenis Barang Cetak dan Penggandaan yang disediakan	6,00	1.000.000.000	6,00	169.931.000	6	200.000.000,00	-	534.960.000		267,48	6	704.891.000	100	70			
	1.02.01.2.06.09	Penyelenggaraan Rapat Koordinasi dan Konsultasi SKPD	Jumlah kegiatan rapat koordinasi dan konsultasi SKPD yang diselenggarakan	51	3.978.793.298	51	618.428.318	51	430.000.000,00	105.193.663	675.709.041		157,14	105.193.714	1.294.137.359	206.262.184	33			
	1.02.01.2.07	PENGADAAN BARANG MILIK DAERAH PENUNJANG URUSAN PEMERINTAH DAERAH	Persentase Pengadaan Barang Milik Daerah Penunjang Urusan Pemerintah Daerah	100	15.718.189.947	100	313.622.000	100	551.510.000,00	88	780.886.000	88,24	141,59	188	1.094.508.000	188	7			

No	Kode	Urusan/Bidang Urusan Pemerintahan Daerah dan Program/Kegiatan/Sub Kegiatan	Indikator Kinerja Program (Outcome)/Kegiatan (Output Kegiatan)/Sub Kegiatan (Output Sub Kegiatan)	Capaian Kinerja RPJMD pada Tahun 2026 (Akhir Periode RPJMD)		Realisasi Capaian Kinerja RKPd s/d Tahun Lalu (Tahun 2022)		Target Kinerja dan Anggaran RKPd Tahun berjalan yg dievaluasi (Tahun 2023)		Realisasi Capaian Kinerja dan Anggaran RKPd yang Dievaluasi (Tahun 2023)		Tingkat Capaian Kinerja dan Realisasi Anggaran RKPd (%)		Realisasi Kinerja dan Anggaran RKPd s/d Tahun 2023		Tingkat Capaian Kinerja & Realisasi Anggaran RPJMD s/d Tahun 2023 (%)		Perangkat Daerah Penanggung Jawab	Ket	
				K	Rp	K	Rp	K	Rp	K	Rp	K	Rp	K	Rp	K	Rp			
1	2	3	4	5	6	7	8	9 = 8/7 x 100	10 = 6 + 8	11 = 10/5 x 100	12	13								
				K	Rp	K	Rp	K	Rp	K	Rp	K	Rp	K	Rp	K	Rp			
	1.02.01.2.07.05	Pengadaan Mebel	Jumlah Mebel yang diadakan	17,00	7.718.189.947	17,00	59.700.000	17	200.000.000,00	6.090.000	508.286.000		254,14	6.090.017	567.986.000	35.823.629	7			
	1.02.01.2.07.07	Pengadaan Peralatan dan Mesin Lainnya	Jumlah Peralatan dan Mesin lainnya yang diadakan	15	8.000.000.000	15	253.922.000	15	351.510.000,00	15	824.110.000	100,00	234,45	30	1.078.032.000	200	13			
	1.02.01.2.08	PENYEDIAAN JASA PENUNJANG URUSAN PEMERINTAHAN DAERAH	Jumlah Jasa Penunjang Urusan Pemerintahan daerah yang disediakan	3,00	10.478.793.298	100,00	12.252.449.041	3	16.394.649.542,00	67	24.405.299.005	2.222,22	148,86	167	36.657.748.046	5.556	350			
	1.02.01.2.08.01	Penyediaan Jasa Surat Menyurat	Jumlah waktu penyediaan perangko, materai dan benda pos lainnya	12	2.000.000.000	12	9.990.000	12	5.000.000,00	-	15.000.000		300,00	12	24.990.000	100	1			
	1.02.01.2.08.02	Penyediaan Jasa Komunikasi, Sumber Daya Air dan Listrik	Jumlah tagihan jasa komunikasi, sumber daya air dan listrik	12,00	3.500.000.000	12,00	489.159.041	12	542.599.142,00	3	923.848.605		170,26	15	1.413.007.646	125	40			
	1.02.01.2.08.04	Penyediaan Jasa Pelayanan Umum Kantor	Jumlah waktu yang disediakan untuk Jasa Pelayanan Umum Kantor	12	4.978.793.298	12	11.753.300.000	12	15.847.050.400,00	3	23.466.450.400		148,08	15	35.219.750.400	125	707			
	1.02.01.2.09	PEMELIHARAAN BARANG MILIK DAERAH PENUNJANG URUSAN PEMERINTAHAN DAERAH	Jumlah Dokumen Pemeliharaan Barang Milik Daerah Penunjang Urusan Pemerintahan Daerah	3	10.478.793.298	100	2.688.736.225	4	1.833.685.344,00	19	341.250.000	474,26	18,61	119	3.029.986.225	3.966	29			
	1.02.01.2.09.02	Penyediaan Jasa Pemeliharaan, Biaya Pemeliharaan, Pajak dan Perizinan Kendaraan Dinas Operasional atau Lapangan	Jumlah kendaraan dinas yang terpelihara	17	2.978.793.298	17	312.542.300	17	209.430.400,00		395.730.400		188,96	17	708.272.700	100	24			
	1.02.01.2.09.05	Pemeliharaan Mebel	Jumlah mebel yang dipelihara	10	2.000.000.000	10	99.965.000	10	66.000.000,00		147.200.000		223,03	10	247.165.000	100	12			
	1.02.01.2.09.06	Pemeliharaan Peralatan dan Mesin Lainnya	Jumlah peralatan dan mesin lainnya yang dipelihara	10	2.500.000.000	10	530.951.025	10	346.152.000,00	5	697.702.000	50,00	201,56	15	1.228.653.025	150	49			
	1.02.01.2.09.11	Pemeliharaan/Rehabilitasi Sarana dan Prasarana Pendukung Gedung Kantor atau Bangunan Lainnya	Jumlah sarana dan prasarana yang dipelihara/direhabilitasi	5	3.000.000.000	10	1.745.277.900	5	1.212.102.944,00		95.400.000		7,87	10	1.840.677.900	200	61			
	1.02.02	PROGRAM PEMENUHAN UPAYA KESEHATAN PERORANGAN DAN UPAYA KESEHATAN MASYARAKAT	Prevalensi stunting (pendek dan sangat pendek) pada balita	18,10	2.900.218.909	18,10	140.603.735.188	22,10	15.356.256.443,00		1.740.546.347	-	11,33	18	142.344.281.535	100	4.908			
			Angka Kematian Ibu (AKI) melahirkan per 100.000 KH	91		162,1		96				-	#DIV/0!	162	0	178	#DIV/0!			
			Angka Kematian Bayi (AKB) per 1.000 KH	5,03		8,31		5,07				-	#DIV/0!	8	0	165	#DIV/0!			
			Persentase capaian SPM Bidang Kesehatan	76		87,7		70				-	#DIV/0!	88	0	115	#DIV/0!			
			Persentase Penemuan dan Penanganan Kasus	100		100		100				-	#DIV/0!	100	0	100	#DIV/0!			



Perubahan

RKPD 2023

Kabupaten Banyuwangi

No	Kode	Urusan/Bidang Urusan Pemerintahan Daerah dan Program/Kegiatan/Sub Kegiatan	Indikator Kinerja Program (Outcome)/Kegiatan (Output Kegiatan)/Sub Kegiatan (Output Sub Kegiatan)	Capaian Kinerja RPJMD pada Tahun 2026 (Akhir Periode RPJMD)		Realisasi Capaian Kinerja RKPd s/d Tahun Lalu (Tahun 2022)		Target Kinerja dan Anggaran RKPd Tahun berjalan yg dievaluasi (Tahun 2023)		Realisasi Capaian Kinerja dan Anggaran RKPd yang Dievaluasi (Tahun 2023)		Tingkat Capaian Kinerja dan Realisasi Anggaran RKPd (%)		Realisasi Kinerja dan Anggaran RKPd s/d Tahun 2023		Tingkat Capaian Kinerja & Realisasi Anggaran RPJMD s/d Tahun 2023 (%)		Perangkat Daerah Penanggung Jawab	Ket
				K	Rp	K	Rp	K	Rp	K	Rp	K	Rp	K	Rp	K	Rp		
1	2	3	4	5	6	7	8	9 = 8/7 x 100	10 = 6 + 8	11 = 10/5 x 100	12	13							
	1.02.02.2.01	Penyediaan Fasilitas Pelayanan Kesehatan untuk UKM dan UKP Kewenangan Daerah Kabupaten/Kota	Persentase Fasilitas Kesehatan yang memenuhi standar	30	620.646.846	20	35.151.860.930	12,77	13.130.675.443,00	10	1.678.060.240	79,81	12,78	30	36.829.921.170	101	5,934		
	1.02.02.2.01.02	Pembangunan Puskesmas	Jumlah Puskesmas yang dibangun	1,00	50.000.000	1,00	1.364.980.366	1	198.660.000,00	-	198.660.000	100,00	100,00	1	1.563.640.366	100	3,127		
	1.02.02.2.01.06	Pengembangan Puskesmas	Jumlah Puskesmas yang dikembangkan	10	50.000.000	8	3.078.832.809	8	487.562.340,00	-	557.167.020	114,28	8	3.635.999.829	80	7,272			
	1.02.02.2.01.07	Pengembangan Fasilitas Kesehatan Lainnya	Jumlah Fasilitas Kesehatan lainnya yang dikembangkan	10	50.000.000	4	385.736.000	4	70.545.000,00	-	211.635.000	300,00	4	597.371.000	40	1,195			
	1.02.02.2.01.09	Rehabilitasi dan Pemeliharaan Puskesmas	Jumlah Puskesmas yang direhab	15	50.000.000	29	9.026.855.132	29	29.232.000,00	-	29.232.000	100,00	29	9.056.087.132	193	18,112			
	1.02.02.2.01.10	Rehabilitasi dan Pemeliharaan Fasilitas Kesehatan Lainnya	Jumlah faskes lainya yang direhab	90	50.000.000	30	7.651.362.035	30	25.056.000,00	-	25.056.000	100,00	30	7.676.418.035	33	15,353			
	1.02.02.2.01.11	Rehabilitasi dan Pemeliharaan Rumah Dinas Tenaga Kesehatan	Jumlah Rumah Dinas yang dilakukan rehab/pemeliharaan	10,00	50.000.000	2,00	181.405.000	1	25.990.875,00	-	-	0,00	2	181.405.000	20	363			
	1.02.02.2.01.13	Pengadaan Prasarana dan Pendukung Fasilitas Pelayanan Kesehatan	Jumlah Prasarana dan Pendukung Fasilitas Pelayanan Kesehatan yang diadakan	71,00	50.000.000	60,00	7.682.247.554	60	1.626.125.018,00	-	1.719.601.246	105,75	60	9.401.848.800	85	18,804			
	1.02.02.2.01.14	Pengadaan Alat Kesehatan/Alat Penunjang Medik Fasilitas Pelayanan Kesehatan	Jumlah Alat Kesehatan/Alat Penunjang Medik Fasilitas Pelayanan Kesehatan yang diadakan	63	50.000.000	18	2.009.163.396	18	141.858.600,00	-	141.858.600	100,00	18	2.151.021.996	29	4,302			
	1.02.02.2.01.16	Pengadaan Obat, Vaksin	Jumlah jenis Obat/vaksin yang diadakan	120	50.000.000	40	3.648.528.826	40	1.000.000.000,00	-	1.000.000.000	100,00	40	4.648.528.826	33	9,297			
	1.02.02.2.01.17	Pengadaan Bahan Habis Pakai	Jumlah jenis Bahan Habis Pakai yang diadakan	60	50.000.000	50	3.817.384.987	50	8.793.863.200,00	-	10.355.620.900	117,76	50	14.173.005.887	83	28,346			
	1.02.02.2.01.19	Pemeliharaan Prasarana dan Pendukung Fasilitas Pelayanan Kesehatan	Jumlah Prasarana dan Pendukung Fasilitas Pelayanan Kesehatan yang dipelihara	70	50.000.000	16	734.914.000	16	731.782.410,00	-	753.692.810	102,99	16	1.488.606.810	23	2,977			
	1.02.02.2.01.20	Pemeliharaan Rutin dan Berkala Alat Kesehatan/Alat Penunjang Medik Fasilitas Pelayanan Kesehatan	Jumlah Alkes/Alat penunjang medik Fasyankes yang dipelihara	35	50.000.000	7	400.000.000				#DIV/0!	7	400.000.000	20	800				
	1.02.02.2.01.21	Distribusi Alat Kesehatan, Obat, Vaksin, Bahan Medis Habis Pakai (BMHP), Makanan dan Minuman ke Puskesmas serta Fasilitas Kesehatan Lainnya	Jumlah frekwensi Pendistribusian Alat Kesehatan, Obat, Vaksin, Bahan Medis Habis Pakai (BMHP), Makanan dan Minuman ke Puskesmas serta Fasilitas Kesehatan Lainnya	60	20.646.846	12	188.177.900				#DIV/0!	12	188.177.900	20	911				
	1.02.02.2.02	Penyediaan Layanan Kesehatan untuk UKM dan UKP Rujukan	Persentase ibu hamil mendapatkan pelayanan ibu hamil sesuai standar	100	89.616.764	96	1.465.358.450	100	1.815.321.000,00	20,0	167.291.371.353	20,00	9.215,53	116	168.756.729.803	116	188,309		

No	Kode	Urusan/Bidang Urusan Pemerintahan Daerah dan Program/Kegiatan/Sub Kegiatan	Indikator Kinerja Program (Outcome)/Kegiatan (Output Kegiatan)/Sub Kegiatan (Output Sub Kegiatan)	Capaian Kinerja RPJMD pada Tahun 2026 (Akhir Periode RPJMD)		Realisasi Capaian Kinerja RKPd s/d Tahun Lalu (Tahun 2022)		Target Kinerja dan Anggaran RKPd Tahun berjalan yg dievaluasi (Tahun 2023)		Realisasi Capaian Kinerja dan Anggaran RKPd yang Dievaluasi (Tahun 2023)		Tingkat Capaian Kinerja dan Realisasi Anggaran RKPd (%)		Realisasi Kinerja dan Anggaran RKPd s/d Tahun 2023		Tingkat Capaian Kinerja & Realisasi Anggaran RPJMD s/d Tahun 2023 (%)		Perangkat Daerah Penanggung Jawab	Ket	
				K	Rp	K	Rp	K	Rp	K	Rp	K	Rp	K	Rp	K	Rp			
1	2	3	4	5	6	7	8	9 = 8/7 x 100	10 = 6 + 8	11 = 10/5 x 100	12	13								
		Tingkat Daerah Kabupaten/Kota																		
			Persentase ibu bersalin mendapatkan pelayanan ibu bersalin sesuai standar	100	89.616.764	98	150.427.500	100	-	-	-	#DIV/0!	98	150.427.500	98	168				
			Persentase bayi baru lahir mendapatkan pelayanan kesehatan bayi baru lahir sesuai standar	100	89.616.764	91	116.369.500	100	165.900.000,00	25,0	115.925.000	25,00	69,88	116	232.294.500	116	259			
			Cakupan pelayanan balita sesuai standar	100,00	89.616.764	82,00	341.414.400	100	557.020.000,00	25,0	104.206.200	25,00	18,71	107	445.620.600	107	497			
			Persentase anak usia pendidikan dasar mendapatkan pelayanan kesehatan sesuai standar	100	89.616.764	85	1.109.244.100	100	718.420.000,00	-	3.377.500		0,47	85	1.112.621.600	85	1.242			
			Persentase orang usia 15-59 mendapatkan skrining kesehatan sesuai standar	100	89.616.764	82	238.652.844	100	166.300.800,00	-	12.497.600		7,52	82	251.150.444	82	280			
			Persentase orang usia 60 ke atas mendapatkan skrining kesehatan sesuai standar	100	89.616.764	97	730.682.405	100	352.634.700,00	25,0	12.908.950	25,00	3,66	122	743.591.355	122	830			
			Persentase penderita Hipertensi mendapatkan pelayanan kesehatan sesuai standar	100	89.616.764	84	473.390.600	100	50.000.000,00	-	-		0,00	84	473.390.600	84	528			
			Persentase penderita Diabetes Melitus mendapatkan pelayanan kesehatan sesuai standar	100	89.616.764	88	318.348.600	100	50.000.000,00	-	-		0,00	88	318.348.600	88	355			
			Persentase penderita ODGJ Berat mendapatkan pelayanan kesehatan jiwa sesuai standar	100	89.616.764	82	114.017.500	100	30.000.000,00	-	12.177.100		40,59	82	126.194.600	82	141			
			Persentase orang terduga TBC mendapatkan pelayanan TBC sesuai standar	100	89.616.764	93	539.573.770	100	750.400.800,00	-	42.500.000		5,66	93	582.073.770	93	650			
			Persentase orang dengan resiko terinfeksi HIV mendapatkan pelayanan deteksi dini HIV sesuai standar	100	89.616.764	100	429.499.900	100	575.500.000,00	-	392.826.776		68,26	100	822.326.676	100	918			
			Cakupan Kasus Balita Gizi Buruk yang mendapat perawatan	100	89.616.764	100	98.784.588.163	100	139.852.404.488,00	4,4	28.060.411.242	4,44	20,06	104	126.844.999.405	104	141.542			
	1.02.02.2.02.01	Pengelolaan Pelayanan Kesehatan Ibu Hamil	Jumlah kegiatan pelayanan kesehatan ibu hamil yang dikelola	25	89.616.764	5	1.465.358.450	5	1.815.321.000,00	1	1.915.321.000	20,00	105,51	6	3.380.679.450	24	3.772			
	1.02.02.2.02.02	Pengelolaan Pelayanan Kesehatan Ibu Bersalin	Jumlah kegiatan pelayanan kesehatan ibu bersalin yang dikelola	25	89.616.764	5	150.427.500					#DIV/0!	5	150.427.500	20	168				
	1.02.02.2.02.03	Pengelolaan Pelayanan Kesehatan Bayi Baru Lahir	Jumlah kegiatan pelayanan kesehatan bayi baru lahir yang dikelola	16	89.616.764	4	116.369.500	4	165.900.000,00	1	297.750.000	25,00	179,48	5	414.119.500	31	462			



No	Kode	Urusan/Bidang Urusan Pemerintahan Daerah dan Program/Kegiatan/Sub Kegiatan	Indikator Kinerja Program (Outcome)/Kegiatan (Output Kegiatan)/Sub Kegiatan (Output Sub Kegiatan)	Capaian Kinerja RPJMD pada Tahun 2026 (Akhir Periode RPJMD)		Realisasi Capaian Kinerja RKPd s/d Tahun Lalu (Tahun 2022)		Target Kinerja dan Anggaran RKPd Tahun berjalan yg dievaluasi (Tahun 2023)		Realisasi Capaian Kinerja dan Anggaran RKPd yang Dievaluasi (Tahun 2023)		Tingkat Capaian Kinerja dan Realisasi Anggaran RKPd (%)		Realisasi Kinerja dan Anggaran RKPd s/d Tahun 2023		Tingkat Capaian Kinerja & Realisasi Anggaran RPJMD s/d Tahun 2023 (%)		Perangkat Daerah Penanggung Jawab	Ket	
				K	Rp	K	Rp	K	Rp	K	Rp	K	Rp	K	Rp	K	Rp			
1	2	3	4	5	6	7	8	9 = 8/7 x 100	10 = 6 + 8	11 = 10/5 x 100	12	13								
				K	Rp	K	Rp	K	Rp	K	Rp	K	Rp	K	Rp	K	Rp			
	1.02.02.2.02.04	Pengelolaan Pelayanan Kesehatan Balita	Jumlah kegiatan pelayanan kesehatan balita yang dikelola	16	89.616.764	4	341.414.400	4	557.020.000,00	1	665.432.400	25,00	119,46	5	1.006.846.800	31	1.124			
	1.02.02.2.02.05	Pengelolaan Pelayanan Kesehatan pada Usia Pendidikan Dasar	Jumlah kegiatan pelayanan kesehatan pada usia pendidikan dasar yang dikelola	16	89.616.764	4	1.109.244.100	4	718.420.000,00	-	725.175.000		100,94	4	1.834.419.100	25	2.047			
	1.02.02.2.02.06	Pengelolaan Pelayanan Kesehatan pada Usia Produktif	Jumlah kegiatan Pengelolaan Pelayanan Kesehatan pada Usia Produktif	12	89.616.764	2	238.652.844	2	166.300.800,00	-	191.296.000		115,03	2	429.948.844	17	480			
	1.02.02.2.02.07	Pengelolaan Pelayanan Kesehatan pada Usia Lanjut	Jumlah kegiatan pelayanan kesehatan pada usia lanjut yang dikelola	16	89.616.764	4	730.682.405	4	352.634.700,00	1	377.582.600	25,00	107,07	5	1.108.265.005	31	1.237			
	1.02.02.2.02.08	Pengelolaan Pelayanan Kesehatan Penderita Hipertensi	Jumlah kegiatan pelayanan kesehatan penderita hipertensi yang dikelola	25	89.616.764	6	473.390.600	6	50.000.000,00	-	50.000.000		100,00	6	523.390.600	24	584			
	1.02.02.2.02.09	Pengelolaan Pelayanan Kesehatan Penderita Diabetes Melitus	Jumlah kegiatan pelayanan kesehatan penderita diabetes melitus yang dikelola	12	89.616.764	2	318.348.600	2	50.000.000,00	-	50.000.000		100,00	2	368.348.600	17	411			
	1.02.02.2.02.10	Pengelolaan Pelayanan Kesehatan Orang dengan Gangguan Jiwa Berat	Jumlah kegiatan pelayanan kesehatan orang dengan gangguan jiwa berat yang dikelola	25	89.616.764	6	114.017.500	6	30.000.000,00	-	54.354.200		181,18	6	168.371.700	24	188			
	1.02.02.2.02.11	Pengelolaan Pelayanan Kesehatan Orang Terduga Tuberkulosis	Jumlah kegiatan pelayanan kesehatan orang terduga tuberkulosis yang dikelola	25	89.616.764	5	539.573.770	5	750.400.800,00	-	835.400.800		111,33	5	1.374.974.570	20	1.534			
	1.02.02.2.02.12	Pengelolaan Pelayanan Kesehatan Orang dengan Risiko Terinfeksi HIV	Jumlah kegiatan pelayanan kesehatan orang dengan risiko terinfeksi HIV yang dikelola	25	89.616.764	5	429.499.900	5	575.500.000,00	-	1.361.153.552		236,52	5	1.790.653.452	20	1.998			
	1.02.02.2.02.13	Pengelolaan Pelayanan Kesehatan bagi Penduduk pada Kondisi Kejadian Luar Biasa (KLB)	Jumlah kegiatan Pelayanan Kesehatan bagi Penduduk pada Kondisi Kejadian Luar Biasa (KLB yang dikelola	25	5.500.000	5	3.109.402.720	5	485.000.000,00	1	729.116.000	20,00	150,33	6	3.838.518.720	24	69.791			
	1.02.02.2.02.14	Pengelolaan Pelayanan Kesehatan bagi Penduduk Terdampak Krisis Kesehatan Akibat Bencana dan/atau Berpotensi Bencana	Jumlah kegiatan pelayanan kesehatan bagi penduduk terdampak krisis kesehatan akibat bencana dan/atau berpotensi bencana yang dikelola	25	5.500.000	5	301.386.140	5	263.335.600,00	-	356.461.600		135,36	5	657.847.740	20	11.961			
	1.02.02.2.02.15	Pengelolaan Pelayanan Kesehatan Gizi Masyarakat	Jumlah kegiatan pelayanan kesehatan gizi masyarakat yang dikelola	25	4.500.000	5	1.896.432.375	5	25.020.187.000,00	1	25.181.393.150	20,00	100,64	6	27.077.825.525	24	601.729			
	1.02.02.2.02.16	Pengelolaan Pelayanan Kesehatan Kerja dan Olahraga	Jumlah kegiatan pelayanan kesehatan kerja dan olahraga yang dikelola	15	4.500.000	3	752.523.500	3	559.136.000,00	-	566.336.000		101,29	3	1.318.859.500	20	29.308			

No	Kode	Urusan/Bidang Urusan Pemerintahan Daerah dan Program/Kegiatan/Sub Kegiatan	Indikator Kinerja Program (Outcome)/Kegiatan (Output Kegiatan)/Sub Kegiatan (Output Sub Kegiatan)	Capaian Kinerja RPJMD pada Tahun 2026 (Akhir Periode RPJMD)		Realisasi Capaian Kinerja RKPd s/d Tahun Lalu (Tahun 2022)		Target Kinerja dan Anggaran RKPd Tahun berjalan yg dievaluasi (Tahun 2023)		Realisasi Capaian Kinerja dan Anggaran RKPd yang Dievaluasi (Tahun 2023)		Tingkat Capaian Kinerja dan Realisasi Anggaran RKPd (%)		Realisasi Kinerja dan Anggaran RKPd s/d Tahun 2023		Tingkat Capaian Kinerja & Realisasi Anggaran RPJMD s/d Tahun 2023 (%)		Perangkat Daerah Penanggung Jawab	Ket	
				K	Rp	K	Rp	K	Rp	K	Rp	K	Rp	K	Rp	K	Rp			
1	2	3	4	5	6	7	8	9 = 8/7 x 100	10 = 6 + 8	11 = 10/5 x 100	12	13								
				K	Rp	K	Rp	K	Rp	K	Rp	K	Rp	K	Rp	K	Rp			
	1.02.02.2.02.17	Pengelolaan Pelayanan Kesehatan Lingkungan	Jumlah kegiatan pelayanan kesehatan lingkungan yang dikelola	20	4.500.000	4	1.392.001.598	4	1.309.025.150,00	-	1.322.845.150	101,06	4	2.714.846.748	20	60.330				
	1.02.02.2.02.18	Pengelolaan Pelayanan Promosi Kesehatan	Jumlah kegiatan pelayanan promosi kesehatan yang dikelola	20	4.500.000	4	2.239.048.570	4	992.543.200,00	11.913.400	1.131.909.400	114,04	11.913.404	3.370.957.970	59.567.020	74.910				
	1.02.02.2.02.19	Pengelolaan Pelayanan Kesehatan Tradisional, Akupunktur, Asuhan Mandiri, dan Tradisional Lainnya	Jumlah kegiatan pelayanan kesehatan tradisional, akupunktur, asuhan mandiri dan tradisional lainnya yang dikelola	25	4.250.000	5	19.135.700	5	10.000.000,00	-	14.826.400	148,26	5	33.962.100	20	799				
	1.02.02.2.02.20	Pengelolaan Surveilans Kesehatan	Jumlah kegiatan surveilans kesehatan yang dikelola	25,00	4.250.000	5,00	218.922.600	5	90.720.000,00	1	192.623.000	20,00	212,33	6	411.545.600	24	9.683			
	1.02.02.2.02.22	Pengelolaan Pelayanan Kesehatan Jiwa dan NAPZA	Jumlah kegiatan pelayanan kesehatan jiwa dan NAPZA yang dikelola	12	4.250.000	2	454.556.527	2	559.630.000,00	-	559.630.000	100,00	2	1.014.186.527	17	23.863				
	1.02.02.2.02.23	Pengelolaan Upaya Kesehatan Khusus	Jumlah kegiatan upaya kesehatan khusus yang dikelola	15	4.250.000	5	277.393.500	5	270.000.000,00	-	313.063.400	115,95	5	590.456.900	33	13.893				
	1.02.02.2.02.25	Pelayanan Kesehatan Penyakit Menular dan Tidak Menular	Jumlah kegiatan pelayanan kesehatan penyakit menular dan tidak menular yang dilaksanakan	15,00	4.250.000	5,00	4.429.873.004	5	6.761.862.550,00	-	6.921.546.550	102,36	5	11.351.419.554	33	267.092				
	1.02.02.2.02.26	Pengelolaan Jaminan Kesehatan Masyarakat	Jumlah masyarakat yang mendapatkan jaminan dan pelayanan kesehatan	6700,00	5.000.000	9142,00	33.116.432.353	6700	37.111.447.380,00	-	60.024.970.698	161,74	9.142	93.141.403.051	136	1.862.828				
	1.02.02.2.02.29	Penyelenggaraan Kabupaten/Kota Sehat	Jumlah kegiatan kabupaten/kota sehat yang diselenggarakan	25	4.250.000	5	136.444.500	5	200.000.000,00	-	235.256.400	117,63	5	371.700.900	20	8.746				
	1.02.02.2.02.30	Penyediaan Telemedicine di Fasilitas Pelayanan Kesehatan	Jumlah kegiatan Telemedicine di Fasilitas Pelayanan Kesehatan yang disediakan	10,00	4.250.000	1,00	4.492.749.375					#DIV/0!	1	4.492.749.375	10	105.712				
	1.02.02.2.02.32	Operasional Pelayanan Rumah Sakit	Jumlah kegiatan pelayanan operasional Rumah Sakit	10	5.000.000	1	30.000.000					#DIV/0!	1	30.000.000	10	600				
	1.02.02.2.02.33	Operasional Pelayanan Puskesmas	Jumlah kegiatan pelayanan operasional puskesmas	20,00	5.000.000	4,00	44.513.879.223	4	63.834.710.608,00	6.356.818.653	88.934.913.831	139,32	6.356.818.657	133.448.793.054	31.784.093.285	2.668.976				
	1.02.02.2.02.34	Operasional Pelayanan Fasilitas Kesehatan Lainnya	Jumlah kegiatan operasional pelayanan fasyankes lainnya	25,00	5.000.000	5,00	641.724.978	5	735.787.000,00	1	1.368.961.770	20,00	186,05	6	2.010.686.748	24	40.214			
	1.02.02.2.02.35	Pelaksanaan Akreditasi Fasilitas Kesehatan di Kabupaten/Kota	Jumlah kegiatan akreditasi fasilitas kesehatan di kabupaten/kota yang dilaksanakan	20,00	4.250.000	4,00	138.131.000	4	1.479.020.000,00	-	1.479.020.000	100,00	4	1.617.151.000	20	38.051				
	1.02.02.2.02.37	Pelaksanaan Kewaspadaan Dini dan Respon Wabah	Jumlah kegiatan kewaspadaan dini dan respon wabah yang dilaksanakan	25	4.250.000	6	485.399.700	6	50.000.000,00	-	54.348.420	108,70	6	539.748.120	24	12.700				
	1.02.02.2.02.38	Penyediaan dan Pengelolaan Sistem Penanganan Gawat	Jumlah kegiatan Penyediaan dan Pengelolaan Sistem Penanganan Gawat	25,00	2.366.764	5,00	139.150.800	5	120.000.000,00	-	137.514.400	114,60	5	276.665.200	20	11.690				



No	Kode	Urusan/Bidang Urusan Pemerintahan Daerah dan Program/Kegiatan/Sub Kegiatan	Indikator Kinerja Program (Outcome)/Kegiatan (Output Kegiatan)/Sub Kegiatan (Output Sub Kegiatan)	Capaian Kinerja RPJMD pada Tahun 2026 (Akhir Periode RPJMD)		Realisasi Capaian Kinerja RKPd s/d Tahun Lalu (Tahun 2022)		Target Kinerja dan Anggaran RKPd Tahun berjalan yg dievaluasi (Tahun 2023)		Realisasi Capaian Kinerja dan Anggaran RKPd yang Dievaluasi (Tahun 2023)		Tingkat Capaian Kinerja dan Realisasi Anggaran RKPd (%)		Realisasi Kinerja dan Anggaran RKPd s/d Tahun 2023		Tingkat Capaian Kinerja & Realisasi Anggaran RPJMD s/d Tahun 2023 (%)		Perangkat Daerah Penanggung Jawab	Ket	
				K	Rp	K	Rp	K	Rp	K	Rp	K	Rp	K	Rp	K	Rp			
1	2	3	4	5	6	7	8	9 = 8/7 x 100	10 = 6 + 8	11 = 10/5 x 100	12	13								
		Darurat Terpadu (SPGDT)	Darurat Terpadu (SPGDT)																	
	1.02.02.2.04	PENERBITAN IZIN RUMAH SAKIT KELAS C, D DAN FASILITAS PELAYANAN KESEHATAN TINGKAT DAERAH KABUPATEN/KOTA	Persentase Fasilitas kesehatan memiliki Ijin Operasional yang berlaku	100	1.114.554.127	100	640.306.526	100	410.260.000,00	30	675.062.265	30,00	164,54	130	1.315.368.791	130	118			
	1.02.02.2.04.03	Peningkatan Mutu Pelayanan Fasilitas Kesehatan	Jumlah kegiatan mutu pelayanan faskes yang ditingkatkan	25,00	514.554.127	5,00	259.822.934	5	60.260.000,00	-	83.625.000	138,77	5	343.447.934	20	67				
	1.02.02.2.04.04	Penyiapan Perumusan dan Pelaksanaan Pelayanan Kesehatan Rujukan	Jumlah kegiatan perumusan dan pelaksanaan pelayanan fasilitas rujukan yang disiapkan	25	600.000.000	5	380.483.592	5	350.000.000,00	1	591.437.265	20,00	168,98	6	971.920.857	24	162			
	1.02.03	PROGRAM PENINGKATAN KAPASITAS SUMBER DAYA MANUSIA KESEHATAN	Persentase Puskesmas dengan jenis tenaga kesehatan sesuai standar	42,22	89.913.511	17,00	390.233.300	24,44	1.157.445.000,00	12,5	343.621.100	51,15	29,69	30	733.854.400	70	816			
	1.02.03.2.01	PEMBERIAN IZIN PRAKTIK TENAGA KESEHATAN DIWILAYAH KABUPATEN/KOTA	Jml tenaga kesehatan yang memiliki Surat Ijin Praktik	4994,00	45.500.511	2605,00	36.087.300	4354	40.000.000,00	33	10.672.000	0,77	26,68	2.638	46.759.300	53	103			
	1.02.03.2.01.02	Pembinaan dan Pengawasan Tenaga Kesehatan serta Tindak Lanjut Perizinan Praktik Tenaga Kesehatan	Jumlah kegiatan Pembinaan dan Pengawasan Tenaga Kesehatan serta Tindak Lanjut Perizinan Praktik Tenaga Kesehatan yang dilaksanakan	15	45.500.511	3	36.087.300	3	40.000.000,00	-	50.672.000	126,68	3	86.759.300	20	191				
	1.02.03.2.02	PERENCANAAN KEBUTUHAN DAN PENDAYAGUNAAN SUMBERDAYA MANUSIA KESEHATAN UNTUK UKP DAN UKM DIWILAYAH KABUPATEN/KOTA	Jml tenaga kesehatan yang ditingkatkan kopetensi teknisnya	120	44.413.000	170,00	354.146.000	30	1.117.445.000,00	25	332.949.100	83,33	29,80	195	687.095.100	163	1.547			
	1.02.03.2.02.01	Perencanaan dan Distribusi serta Pemerataan Sumber Daya Manusia Kesehatan	Jumlah kegiatan Perencanaan dan Distribusi serta Pemerataan Sumber Daya Manusia Kesehatan yang dilaksanakan	25	20.413.000	6	66.840.000	6	40.000.000,00	-	7.570.600	18,93	6	74.410.600	24	365				
	1.02.03.2.02.02	Pemenuhan Kebutuhan Sumber Daya Manusia Kesehatan sesuai Standar	Jumlah kegiatan Pemenuhan Kebutuhan Sumber Daya Manusia Kesehatan sesuai Standar	20	24.000.000	4,00	895.385.500	4	1.077.445.000,00	1	1.512.722.500	25,00	140,40	5	2.408.108.000	25	10.034			
	1.02.04	PROGRAM SEDIAAN FARMASI, ALAT KESEHATAN DAN MAKANAN MINUMAN	Persentase Sarana Kefarmasian, Alat Kesehatan dan Sarana Pengelolaan Makanan dan Minuman yang berijin	77	125.878.915	95,16	175.400.350	71,67	215.000.000,00	-	-	0,00	95	175.400.350	124	139				

No	Kode	Urusan/Bidang Urusan Pemerintahan Daerah dan Program/Kegiatan/Sub Kegiatan	Indikator Kinerja Program (Outcome)/Kegiatan (Output Kegiatan)/Sub Kegiatan (Output Sub Kegiatan)	Capaian Kinerja RPJMD pada Tahun 2026 (Akhir Periode RPJMD)		Realisasi Capaian Kinerja RKPd s/d Tahun Lalu (Tahun 2022)		Target Kinerja dan Anggaran RKPd Tahun berjalan yg dievaluasi (Tahun 2023)		Realisasi Capaian Kinerja dan Anggaran RKPd yang Dievaluasi (Tahun 2023)		Tingkat Capaian Kinerja dan Realisasi Anggaran RKPd (%)		Realisasi Kinerja dan Anggaran RKPd s/d Tahun 2023		Tingkat Capaian Kinerja & Realisasi Anggaran RPJMD s/d Tahun 2023 (%)		Perangkat Daerah Penanggung Jawab	Ket
				K	Rp	K	Rp	K	Rp	K	Rp	K	Rp	K	Rp	K	Rp		
1	2	3	4	5	6	7	8	9 = 8/7 x 100	10 = 6 + 8	11 = 10/5 x 100	12	13							
	1.02.04.2.01	PEMBERIAN IZIN APOTEK, TOKO OBAT, TOKO ALAT KESEHATAN DAN OPTIKAL, USAHA MIKRO OBAT TRADISIONAL (UMOT)	Persentase Sarana Kefarmasian yang Berijin	100	50.878.915	100	28.409.900	100	60.000.000,00	-	82.699.500	-	137,83	100	111.109.400	100	218		
	1.02.04.2.01.01	Pengendalian dan Pengawasan serta Tindak Lanjut Pengawasan Perizinan Apotek, Toko Obat, Toko Alat Kesehatan, dan Optik, Usaha Mikro Obat Tradisional (UMOT)	Jumlah kegiatan pengawasan serta tindak lanjut pengawasan perizinan apotek, toko obat, toko alat kesehatan dan optikal, usaha mikro obat tradisional (UMOT) yang dikendalikan	12,00	50.878.915	3,00	28.409.900	2	60.000.000,00	-	82.699.500		137,83	3	111.109.400	25	218		
	1.02.04.2.03	Penerbitan Sertifikat Produksi Pangan Industri Rumah Tangga dan Nomor P-IRT sebagai Izin Produksi, untuk Produk Makanan Minuman Tertentu yang dapat Diproduksi oleh Industri Rumah Tangga	Persentase PIRT yang Bersertifikat	68,00	37.500.000	95,48	102.103.950	60	125.000.000,00	1	5.880.000	1,67	4,70	96	107.983.950	142	288		
	1.02.04.2.03.01	Pengendalian dan Pengawasan serta Tindak Lanjut Pengawasan Sertifikat Produksi Pangan Industri Rumah Tangga dan Nomor P-IRT sebagai Izin Produksi, untuk Produk Makanan Minuman Tertentu yang dapat Diproduksi oleh Industri Rumah Tangga	Jumlah PIRT yang diterbitkan	2500	37.500.000	650	102.103.950	500	125.000.000,00	-	5.880.000		4,70	650	107.983.950	26	288		
	1.02.04.2.04	Penerbitan Sertifikat Laik Higiene Sanitasi Tempat Pengelolaan Makanan (TPM) antara lain Jasa Boga, Rumah Makan/Restoran dan Depot Air Minum (DAM)	Persentase Tempat Pengelolaan Makanan dan Depot Air Minum yang Berijin	63,00	37.500.000	90,00	44.886.500	55	30.000.000,00	-	31.980.000	-	106,60	90	76.866.500	143	205		
	1.02.04.2.04.01	Pengendalian dan Pengawasan serta Tindak Lanjut Pengawasan Penerbitan Sertifikat Laik Higiene Sanitasi Tempat Pengelolaan Makanan (TPM) antara lain Jasa Boga, Rumah Makan/Restoran dan Depot Air Minum (DAM)	Jumlah kegiatan pengendalian dan pengawasan serta tindak lanjut pengawasan penerbitan sertifikat laik higiene sanitasi tempat pengelolaan makanan (TPM) dan DAM yang dikelola	15	37.500.000	3	44.886.500	3	30.000.000,00	-	31.980.000		106,60	3	76.866.500	20	205		
	1.02.05	PROGRAM PEMBERDAYAAN MASYARAKAT BIDANG KESEHATAN	Persentase Desa Siaga aktif	25,00	141.091.577,837	100,00	1.692.187,275	23	6.250.000,00	-	6.250.000	-	100,00	100	1.698.437,275	400	1		



Perubahan

RKPD 2023

Kabupaten Banyuwangi

No	Kode	Urusan/Bidang Urusan Pemerintahan Daerah dan Program/Kegiatan/Sub Kegiatan	Indikator Kinerja Program (Outcome)/Kegiatan (Output Kegiatan)/Sub Kegiatan (Output Sub Kegiatan)	Capaian Kinerja RPJMD pada Tahun 2026 (Akhir Periode RPJMD)		Realisasi Capaian Kinerja RKPd s/d Tahun Lalu (Tahun 2022)		Target Kinerja dan Anggaran RKPd Tahun berjalan yg dievaluasi (Tahun 2023)		Realisasi Capaian Kinerja dan Anggaran RKPd yang Dievaluasi (Tahun 2023)		Tingkat Capaian Kinerja dan Realisasi Anggaran RKPd (%)		Realisasi Kinerja dan Anggaran RKPd s/d Tahun 2023		Tingkat Capaian Kinerja & Realisasi Anggaran RPJMD s/d Tahun 2023 (%)		Perangkat Daerah Penanggung Jawab	Ket
				K	Rp	K	Rp	K	Rp	K	Rp	K	Rp	K	Rp	K	Rp		
1	2	3	4	5	6	7	8	9 = 8/7 x 100	10 = 6 + 8	11 = 10/5 x 100	12	13							
	1.02.05.2.01	Advokasi, Pemberdayaan, Kemitraan, Peningkatan Peran serta Masyarakat dan Lintas Sektor Tingkat Daerah Kabupaten/Kota	Persentase kecamatan yang menerapkan kebijakan germas	100,00	71.000.577.837	100,00	443.633.550					#DIV/0!	100	443.633.550	100	1			
	1.02.05.2.01.01	Peningkatan Upaya Promosi Kesehatan, Advokasi, Kemitraan dan Pemberdayaan Masyarakat	Jumlah kegiatan Promosi Kesehatan, Advokasi, Kemitraan dan Pemberdayaan Masyarakat yang dilaksanakan	20	71.000.577.837	4	443.633.550					#DIV/0!	4	443.633.550	20	1			
	1.02.05.2.03	Pengembangan dan Pelaksanaan Upaya Kesehatan Bersumber Daya Masyarakat (UKBM) Tingkat Daerah Kabupaten/Kota	Persentase UKBM aktif yang dibina	88	70.091.000.000	78,89	1.248.553.725	63	6.250.000,00	-	6.250.000	-	100,00	79	1.254.803.725	90	2		
	1.02.05.2.03.01	Bimbingan Teknis dan Supervisi Pengembangan dan Pelaksanaan Upaya Kesehatan Bersumber Daya Masyarakat (UKBM)	Jumlah kegiatan bimbingan teknis dan supervisi pengembangan dan pelaksanaan upaya kesehatan bersumber daya masyarakat (UKBM) yang dilaksanakan	20	70.091.000.000	4	1.248.553.725	4	6.250.000,00	-	6.250.000	100,00	4	1.254.803.725	20	2			
		URUSAN PEMERINTAHAN RSUD BLAMBANGAN																RSUD Blambangan	
		PROGRAM PENUNJANG URUSAN PEMERINTAHAN DAERAH KABUPATEN/ KOTA	Persentase perencanaan dan evaluasi pembangunan daerah yang tepat waktu	95,00	507.331.983.291	93,50	125.286.293.617	94	115.600.000.000,00	-	48.220.252.015,35	41,71	94	173.506.545.632	98	34			
		Administrasi Keuangan Perangkat Daerah	Jumlah dokumen administrasi keuangan yang disusun	60	16.860.000.000	12	2.930.000.000	12	3.420.000.000,00	4	960.000.000,00	33,33	28,07	16	3.890.000.000	27	23		
		Penyediaan Gaji dan Tunjangan ASN	Jumlah waktu penyediaan gaji dan tunjangan ASN	60	16.860.000.000	12	2.930.000.000	12	3.420.000.000,00	5	960.000.000,00	41,67	28,07	17	3.890.000.000	28	23		
		Peningkatan Pelayanan BLUD	Jumlah Kegiatan Peningkatan Pelayanan BLUD	20	490.471.983.291	4	122.356.293.617	4	112.180.000.000,00	8	47.260.252.015,35	200,00	42,13	12	169.616.545.632	60	35		
		Pelayanan dan Penunjang Pelayanan BLUD	Jumlah Waktu Pelayanan dan Penunjang Pelayanan BLUD	60,00	490.471.983.291	12,00	122.356.293.617	12	112.180.000.000,00	5	47.260.252.015,35	41,67	42,13	17	169.616.545.632	28	35		
		PROGRAM PEMENUHAN UPAYA KESEHATAN PERORANGAN DAN UPAYA KESEHATAN MASYARAKAT	Persentase Capaian SPM Bidang Kesehatan	80,00	25.000.000.000	72,00	6.734.768.366	80	30.924.309.000,00	-	-	0,00	72	6.734.768.366	90	27			
		Penyediaan Fasilitas Pelayanan Kesehatan untuk UKM dan UKP Kewenangan Daerah Kabupaten/ Kota	Persentase Fasilitas Pelayanan Kesehatan yang memenuhi Standar	30	25.000.000.000	12,77	6.734.768.366	-	30.924.309.000,00	-	-	-	0,00	13	6.734.768.366	43	27		
		Rehabilitasi dan Pemeliharaan Rumah Sakit	Jumlah gedung dan Bangunan yang dipelihara	32	7.000.000.000	8	1.393.496.900	16	2.000.000.000,00	-	-	-	0,00	8	1.393.496.900	25	20		

No	Kode	Urusan/Bidang Urusan Pemerintahan Daerah dan Program/Kegiatan/Sub Kegiatan	Indikator Kinerja Program (Outcome)/Kegiatan (Output Kegiatan)/Sub Kegiatan (Output Sub Kegiatan)	Capaian Kinerja RPJMD pada Tahun 2026 (Akhir Periode RPJMD)		Realisasi Capaian Kinerja RKPd s/d Tahun Lalu (Tahun 2022)		Target Kinerja dan Anggaran RKPd Tahun berjalan yg dievaluasi (Tahun 2023)		Realisasi Capaian Kinerja dan Anggaran RKPd yang Dievaluasi (Tahun 2023)		Tingkat Capaian Kinerja dan Realisasi Anggaran RKPd (%)		Realisasi Kinerja dan Anggaran RKPd s/d Tahun 2023		Tingkat Capaian Kinerja & Realisasi Anggaran RPJMD s/d Tahun 2023 (%)		Perangkat Daerah Penanggung Jawab	Ket
				K	Rp	K	Rp	K	Rp	K	Rp	K	Rp	K	Rp	K	Rp		
		Pengadaan Sarana Fasilitas Pelayanan Kesehatan	Jumlah sarana fasilitas pelayanan kesehatan yang diadakan	15,00	3.000.000.000	3,00	596.841.000			-	-	-	#DIV/0!	3	596.841.000	20	20		
		Pengadaan Prasarana dan pendukung Fasilitas Pelayanan Kesehatan	Jumlah prasarana dan pendukung fasilitas pelayanan kesehatan yang diadakan	150	2.500.000.000	31	498.085.000			-	-	-	#DIV/0!	31	498.085.000	21	20		
		Pengadaan Alat Kesehatan/ Alat penunjang Medik Fasilitas Pelayanan Kesehatan	Jumlah alat Kesehatan/ alat penunjang medik fasilitas pelayanan kesehatan yang disediakan	65	12.500.000.000	74	4.246.345.466	2	16.924.309.000,00	-	-	-	0,00	74	4.246.345.466	114	34		
		URUSAN PEMERINTAHAN RSUD GENTENG																RSUD Genteng	
	1.02.01	Program Penunjang Urusan Pemerintahan Daerah Kabupaten/Kota	Persentase perencanaan dan evaluasi pembangunan daerah yang tepat waktu	95	435.957.408.600	96,15	74.941.044.475	94	76.250.000.000	76,25	41.034.823.561,21	81,12	53,82	172	115.975.868.037	181	27		
	1.02.01.2.02	Administrasi dan Keuangan Perangkat Daerah	Jumlah Kegiatan Administrasi Keuangan yang dilaksanakan	6	13.200.000.000	1	1.220.000.000	1	900.000.000	2,00	480.000.000,00	200,00	53,33	3	1.700.000.000	50	13		
		Penyediaan Gaji dan Tunjangan ASN (Tunjangan Kelangkaan Profesi)	Jumlah Penyediaan Gaji dan Tunjangan ASN	72	13.200.000.000	12	1.220.000.000	9	900.000.000	6,00	480.000.000,00	66,67	53,33	18	1.700.000.000	25	13		
	1.02.01.2.10	Peningkatan Pelayanan BLUD	Jumlah Kegiatan Peningkatan Pelayanan BLUD	540	422.757.408.600	92	73.721.044.475	80	75.350.000.000	4,00	40.554.823.561,21	5,00	53,82	96	114.275.868.037	18	27		
		Pelayanan dan Pelayanan Penunjang BLUD RSUD Genteng	Jumlah Kegiatan Peningkatan Pelayanan BLUD	540	422.757.408.600	92	73.721.044.475	80	75.350.000.000	40,00	40.554.823.561,21		53,82	132	114.275.868.037	24	27		
	1.02.02	Program Pemenuhan Upaya Kesehatan Perorangan dan Upaya Kesehatan Masyarakat	Standart Pelayanan Minimal Rumah Sakit	100	60.000.000.000	96	2.882.754.584	22,1	16.747.556.285	0,00	-	-	0,00	96	2.882.754.584	96	5		
	1.02.02.2.01	Penyediaan Fasilitas Pelayanan Kesehatan untuk UKM dan UKP Kewenangan Daerah Kabupaten/Kota	Jumlah kegiatan Fasilitas Pelayanan Kesehatan untuk UKM dan UKP Kewenangan Daerah Kabupaten Kota yang disediakan	30	60.000.000.000	3	2.882.754.584	4	16.747.556.285	0,00	-	-	0,00	3	2.882.754.584	10	5		
		Pengadaan Sarana Fasilitas Pelayanan Kesehatan yang Diadakan	Jumlah Sarana Fasilitas Pelayanan Kesehatan yang Diadakan	10	60.000.000.000	1	330.183.500	1	199.999.000	0,00	-	-	0,00	1	330.183.500	10	1		
		Pengembangan Rumah Sakit	Jumlah RS yang dikembangkan	5	60.000.000.000	1	1.298.724.154	1	3.599.999.160	0,00	-	-	0,00	1	1.298.724.154	20	2		
		Pengadaan Peralatan Kesehatan Pelayanan Kesehatan	Jumlah peralatan kesehatan Pelayanan Kesehatan yang Diadakan	10	60.000.000.000	1	1.253.846.930	22	11.147.559.000	0,00	-	-	0,00	1	1.253.846.930	10	2		
		URUSAN PEMERINTAHAN PU CIPTA KARYA, PERUMAHAN DAN PERMUKIMAN																Dinas PU Cipta Karya, Perumahan dan Permukiman	
	1.03.01	PROGRAM PENUNJANG URUSAN PEMERINTAHAN	Persentase pemenuhan kebutuhan penunjang Perangkat Daerah	95	302.353.000.000	83	40.993.956.321	93,5	45.102.376.364	40,38	19.959.930.571	43,18	44,25	123	60.953.886.892	130	20		
	1.03.01.2.01	Perencanaan, Penganggaran, dan	Cakupan perencanaan, penganggaran, dan	100	2.165.000.000	100	824.117.100	100	790.000.000	38	226.985.550	37,50	28,73	138	1.051.102.650	138	49		



No	Kode	Urusan/Bidang Urusan Pemerintahan Daerah dan Program/Kegiatan/Sub Kegiatan	Indikator Kinerja Program (Outcome)/Kegiatan (Output Kegiatan)/Sub Kegiatan (Output Sub Kegiatan)	Capaian Kinerja RPJMD pada Tahun 2026 (Akhir Periode RPJMD)		Realisasi Capaian Kinerja RKPd s/d Tahun Lalu (Tahun 2022)		Target Kinerja dan Anggaran RKPd Tahun berjalan yg dievaluasi (Tahun 2023)		Realisasi Capaian Kinerja dan Anggaran RKPd yang Dievaluasi (Tahun 2023)		Tingkat Capaian Kinerja dan Realisasi Anggaran RKPd (%)		Realisasi Kinerja dan Anggaran RKPd s/d Tahun 2023		Tingkat Capaian Kinerja & Realisasi Anggaran RPJMD s/d Tahun 2023 (%)		Perangkat Daerah Penanggung Jawab	Ket	
				K	Rp	K	Rp	K	Rp	K	Rp	K	Rp	K	Rp	K	Rp			
1	2	3	4	5	6	7	8	9 = 8/7 x 100	10 = 6 + 8	11 = 10/5 x 100	12	13								
				K	Rp	K	Rp	K	Rp	K	Rp	K	Rp	K	Rp	K	Rp			
			Evaluasi Kinerja Perangkat Daerah	evaluasi kinerja perangkat daerah																
	1.03.01.2.01.01	Penyusunan Dokumen Perencanaan Perangkat Daerah	Jumlah dokumen perencanaan dan penganggaran perangkat daerah yang disusun	5	975.000.000	1	82.594.000	1	134.848.000	-	54.967.900	-	40,76	1	137.561.900	20	14			
	1.03.01.2.01.06	Koordinasi dan Penyusunan Laporan Capaian Kinerja dan Ikhtisar Realisasi Kinerja SKPD	Jumlah laporan evaluasi capaian kinerja dan ikhtisar realisasi kinerja perangkat daerah	20	1.190.000.000	4	741.523.100	4	655.152.000	3	172.017.650	75,00	26,26	7	913.540.750	35	77			
	1.03.01.2.02	Administrasi Keuangan Perangkat Daerah	Cakupan administrasi keuangan perangkat daerah	100	79.475.000.000	100	11.102.978.349	100	12.471.176.937	50	5.735.875.391	50,00	45,99	150	16.838.853.740	150	21			
	1.03.01.2.02.01	Penyediaan Gaji dan Tunjangan ASN	Jumlah gaji dan tunjangan ASN	545	76.500.000.000	109	10.638.278.349	109	12.021.176.937	109	5.495.055.316	100,00	45,71	218	16.133.333.665	40	21			
	1.03.01.2.02.05	Koordinasi dan Penyusunan Laporan Keuangan Akhir Tahun SKPD	Jumlah laporan keuangan yang disusun	5	2.975.000.000	1	464.700.000	1	450.000.000	-	240.820.075	-	53,52	1	705.520.075	20	24			
	1.03.01.2.05	Administrasi Kepegawaian Perangkat Daerah	Cakupan administrasi kepegawaian perangkat daerah	100	1.200.000.000	100	214.986.000	100	160.000.000	26	77.852.600	26,25	48,66	126	292.838.600	126	24			
	1.03.01.2.05.03	Pendataan dan Pengolahan Administrasi Kepegawaian	Jumlah dokumen administrasi kepegawaian yang disusun	25	600.000.000	5	90.274.300	5	80.000.000	2	41.600.000	40,00	52,00	7	131.874.300	28	22			
	1.03.01.2.05.05	Monitoring, Evaluasi, dan Penilaian Kinerja Pegawai	Jumlah monitoring, evaluasi dan penilaian kinerja pegawai	120	600.000.000	24	124.711.700	24	80.000.000	3	36.252.600	12,50	45,32	27	160.964.300	23	27			
	1.03.01.2.06	Administrasi Umum Perangkat Daerah	Cakupan administrasi umum perangkat daerah	100	17.198.500.000	83	1.910.042.286	100	1.931.200.000	32	587.524.459	31,55	30,42	115	2.497.566.745	115	15			
	1.03.01.2.06.01	Penyediaan Komponen Instalasi Listrik/Penerangan Bangunan Kantor	Jumlah komponen instalasi listrik/penerangan bangunan kantor yang disediakan	75	1.300.000.000	15	200.000.000	15	100.000.000	5	49.958.400	33,33	49,96	20	249.958.400	27	19			
	1.03.01.2.06.02	Penyediaan Peralatan dan Perlengkapan Kantor	Jumlah peralatan dan perlengkapan kantor yang disediakan	7500	5.738.500.000	1500	234.170.000	1.500	100.000.000	320	49.979.400	21,33	49,98	1.820	284.149.400	24	5			
	1.03.01.2.06.03	Penyediaan Peralatan Rumah Tangga	Jumlah peralatan rumah tangga yang disediakan	150	1.950.000.000	30	199.998.500	30	100.000.000	10	49.885.600	33,33	49,89	40	249.884.100	27	13			
	1.03.01.2.06.04	Penyediaan Bahan Logistik Kantor	Jumlah makanan dan minuman yang disediakan	9500	3.575.000.000	1900	680.715.100	1.900	1.031.200.000	150	207.619.400	7,89	20,13	2.050	888.334.500	22	25			
			Jumlah BBM yang disediakan	265000		53000		53.000		6.892		13,00	#DIV/0!	59.892	0	23	#DIV/0!			
	1.03.01.2.06.05	Penyediaan Barang Cetak dan Penggandaan	Jumlah barang cetakan dan penggandaan yang disediakan	900000	975.000.000	180000	199.993.000	180.000	150.000.000	89.000	73.152.750	49,44	48,77	269.000	273.145.750	30	28			
	1.03.01.2.06.09		Jumlah aktifitas rapat-rapat koordinasi dan konsultasi ke luar daerah yang disediakan	400	3.660.000.000	80	395.165.686	80	450.000.000	50	156.928.909	62,50	34,87	130	552.094.595	33	15			
	1.03.01.2.07	Pengadaan Barang Milik Daerah Penunjang Urusan Pemerintah Daerah	Cakupan barang milik daerah penunjang urusan pemerintah daerah	100	1.625.000.000	15	68.824.500	100	-	-	-	-	#DIV/0!	15	68.824.500	15	4			

No	Kode	Urusan/Bidang Urusan Pemerintahan Daerah dan Program/Kegiatan/Sub Kegiatan	Indikator Kinerja Program (Outcome)/Kegiatan (Output Kegiatan)/Sub Kegiatan (Output Sub Kegiatan)	Capaian Kinerja RPJMD pada Tahun 2026 (Akhir Periode RPJMD)		Realisasi Capaian Kinerja RKPd s/d Tahun Lalu (Tahun 2022)		Target Kinerja dan Anggaran RKPd Tahun berjalan yg dievaluasi (Tahun 2023)		Realisasi Capaian Kinerja dan Anggaran RKPd yang Dievaluasi (Tahun 2023)		Tingkat Capaian Kinerja dan Realisasi Anggaran RKPd (%)		Realisasi Kinerja dan Anggaran RKPd s/d Tahun 2023		Tingkat Capaian Kinerja & Realisasi Anggaran RPJMD s/d Tahun 2023 (%)		Perangkat Daerah Penanggung Jawab	Ket	
				K	Rp	K	Rp	K	Rp	K	Rp	K	Rp	K	Rp	K	Rp			
1	2	3	4	5	6	7	8	9 = 8/7 x 100	10 = 6 + 8	11 = 10/5 x 100	12	13								
				K	Rp	K	Rp	K	Rp	K	Rp	K	Rp	K	Rp	K	Rp			
	1.03.01.2.07.05		Jumlah Mebel yang diadakan	75	325.000.000	15	49.855.000	15	-	-	-	-	#DIV/0!	15	49.855.000	20	15			
	1.03.01.2.07.08	Pengadaan Aset Tak Berwujud	Jumlah Pengadaan Aset Tak Berwujud	15	1.300.000.000	0	18.969.500	3	-	-	-	-	#DIV/0!	0	18.969.500	0	1			
	1.03.01.2.08		Cakupan jasa penunjang urusan pemerintahan daerah	100	186.619.500.000	100	24.991.449.436	100	27.524.999.427	77	13.019.917.571	77,08	47,30	177	38.011.367.007	177	20			
	1.03.01.2.08.01	Penyediaan Jasa Surat Menyurat	Jumlah peranko, materi dan benda pos lainnya yang disediakan	1500	19.500.000	300	3.000.000	300	3.000.000	300	3.000.000	100,00	100,00	600	6.000.000	40	31			
	1.03.01.2.08.02		Jumlah jasa komunikasi, sumber daya air dan listrik yang disediakan	240	161.800.000.000	48	21.257.699.436	48	23.984.999.427	15	11.553.667.571	31,25	48,17	63	32.811.367.007	26	20			
	1.03.01.2.08.04	Penyediaan Jasa Pelayanan Umum Kantor	Jumlah jasa pelayanan umum perkantoran yang disediakan	950	24.800.000.000	190	3.730.750.000	190	3.537.000.000	190	1.463.250.000	100,00	41,37	380	5.194.000.000	40	21			
	1.03.01.2.09		Cakupan barang milik daerah penunjang urusan pemerintahan daerah	100	14.070.000.000	84,76190476	1.881.558.650	100	2.225.000.000	14	311.775.000	14,29	14,01	99	2.193.333.650	99	16			
	1.03.01.2.09.05		Jumlah mebel yang dipelihara	350	195.000.000	70	49.930.000	70	50.000.000	-	-	-	0,00	70	49.930.000	20	26			
	1.03.01.2.09.06	Pemeliharaan Peralatan dan Mesin Lainnya	Jumlah peralatan dan mesin lainnya yang dipelihara	525	12.675.000.000	105	1.490.238.650	105	1.500.000.000	45	311.775.000	42,86	20,79	150	1.802.013.650	29	14			
	1.03.01.2.09.09		Jumlah gedung kantor yang dipelihara/direhabilitasi	5	1.200.000.000	1	341.390.000	1	675.000.000	-	-	-	0,00	1	341.390.000	20	28			
	1.03.08		Presentase Rekomendasi Persetujuan Bangunan Gedung (PBG)	75	89.662.500.000	19	2.013.408.550	75	40.257.375.000	-	926.023.000	-	2,30	19	2.939.431.550	25	3			
	1.03.08.2.01	Penyelenggaraan Bangunan Gedung di Wilayah Daerah Kabupaten/Kota, Pemberian Izin Mendirikan Bangunan (IMB) dan Sertifikat Laik Fungsi Bangunan Gedung	Presentase Capaian Penyelenggaraan Bangunan Gedung di Wilayah Daerah Kabupaten/Kota, Pemberian PBG dan Sertifikat Laik Fungsi Bangunan Gedung	75	89.662.500.000	19	2.013.408.550	75	40.257.375.000	-	926.023.000	-	2,30	19	2.939.431.550	25	3			
	1.03.08.2.01.01	Penyelenggaraan Penerbitan Izin Mendirikan Bangunan (IMB), Sertifikat Laik Fungsi (SLF), peran Tenaga Ahli Bangunan Gedung (TABG), Pendataan Bangunan Gedung, serta Implementasi SIMBG	Jumlah PBG, SLF, dan SBKBG yang dikeluarkan	5000	812.500.000	1000	202.598.300	1.000	600.000.000	-	240.004.000	-	40,00	1.000	442.602.300	20	54			
	1.03.08.2.01.02	Perencanaan, Pembangunan, Pengawasan, dan Pemanfaatan Bangunan Gedung Daerah Kabupaten/Kota	Jumlah bangunan gedung yg di bangun, di rehab, di neovasi, di pelihara dan di rawat	375	86.900.000.000	75	1.640.574.500	75	39.557.375.000	-	677.991.800	-	1,71	75	2.318.566.300	20	3			
			Panjang trotoar yang dibangun	8		1,5		1,5				-	#DIV/0!	2	0	20	#DIV/0!			
			Panjang trotoar yang direhab	18		3,5		3,5				-	#DIV/0!	4	0	20	#DIV/0!			



Perubahan

RKPD 2023

Kabupaten Banyuwangi

No	Kode	Urusan/Bidang Urusan Pemerintahan Daerah dan Program/Kegiatan/Sub Kegiatan	Indikator Kinerja Program (Outcome)/Kegiatan (Output Kegiatan)/Sub Kegiatan (Output Sub Kegiatan)	Capaian Kinerja RPJMD pada Tahun 2026 (Akhir Periode RPJMD)		Realisasi Capaian Kinerja RKPd s/d Tahun Lalu (Tahun 2022)		Target Kinerja dan Anggaran RKPd Tahun berjalan yg dievaluasi (Tahun 2023)		Realisasi Capaian Kinerja dan Anggaran RKPd yang Dievaluasi (Tahun 2023)		Tingkat Capaian Kinerja dan Realisasi Anggaran RKPd (%)		Realisasi Kinerja dan Anggaran RKPd s/d Tahun 2023		Tingkat Capaian Kinerja & Realisasi Anggaran RPJMD s/d Tahun 2023 (%)		Perangkat Daerah Penanggung Jawab	Ket	
				K	Rp	K	Rp	K	Rp	K	Rp	K	Rp	K	Rp	K	Rp			
1	2	3	4	5	6	7	8	9 = 8/7 x 100	10 = 6 + 8	11 = 10/5 x 100	12	13								
				K	Rp	K	Rp	K	Rp	K	Rp	K	Rp	K	Rp	K	Rp			
	1.03.08.2.01.04	Bantuan Teknis Pembangunan Bangunan Gedung Negara Daerah Kabupaten/Kota	Jumlah pelayanan bantuan teknis yang diberikan	125	650.000.000	25	82.365.950	25	100.000.000	-	8.027.200	-	8,03	25	90.393.150	20	14			
	1.03.08.2.01.05	Monitoring dan Evaluasi Penyelenggaraan Bangunan Gedung Negara Daerah Kabupaten/Kota	Jumlah bangunan yg di monitoring dan di evaluasi	150	1.300.000.000	30	87.869.800	30	-	-	-	-	#DIV/0!	30	87.869.800	20	7			
	1.03.06	PROGRAM PENGELOLAAN DAN PENGEMBANGAN SISTEM DRAINASE	Persentase drainase dalam kondisi baik/ pembuangan aliran air tidak tersumbat	10	91.600.000.00	5,16	11.791.386.800	6	7.050.484.220	-	120.505.700	-	1,71	5	11.911.892.500	52	13			
	1.03.06.2.01	Pengelolaan dan Pengembangan Sistem Drainase yang Terhubung Langsung dengan Sungai dalam Daerah Kabupaten/Kota	Panjang Drainase Berfungsi Baik	55	91.600.000.00	9	11.791.386.800	11	7.050.484.220	-	120.505.700	-	1,71	9	11.911.892.500	16	13			
	1.03.06.2.01.05	Pembangunan Sistem Drainase Perkotaan	Panjang Drainase yang dibangun	50	84.500.000.00	15	14.507.621.310	10	5.794.395.910	-	14.507.621.310	-	250,37	15	29.015.242.620	30	34			
	1.03.06.2.01.07	Rehabilitasi Saluran Drainase Perkotaan	Panjang Drainase yang direhab	5	7.100.000.000	1	1.246.161.100	1	1.256.088.310	-	-	-	0,00	1	1.246.161.100	20	18			
	1.03.10	PROGRAM PENYELENGGARAAN JALAN	Tingkat Kemantapan Jalan kabupaten/kota	85	798.725.000.00	77	60.450.955.900	76,5	227.962.797.725	-	2.821.250.485	-	1,24	77	63.272.206.385	91	8			
	1.03.10.2.01	Penyelenggaraan Jalan Kabupaten/Kota	Presentase Capaian Penyelenggaraan Jalan Kabupaten/Kota	100	798.725.000.00	100	60.450.955.900	100	227.962.797.725	-	2.821.250.485	-	1,24	100	63.272.206.385	100	8			
	1.03.10.2.01.03	Pengelolaan Leger Jalan	Jumlah dokumen leger yang dikelola	20	3.250.000.000	4	3.416.832.900	4	-	-	-	-	#DIV/0!	4	3.416.832.900	20	105			
	1.03.10.2.01.05	Pembangunan Jalan	Panjang jalan yang dibangun	30	425.000.000.00	6	11.662.058.100	6	156.433.425.841	-	2.571.074.585	-	1,64	6	14.233.132.685	20	3			
	1.03.10.2.01.09	Rehabilitasi Jalan	Panjang jalan yang direhab	250	252.000.000.00	50	35.607.080.200	50	43.710.737.964	-	154.367.900	-	0,35	50	35.761.448.100	20	14			
	1.03.10.2.01.12	Pembangunan Jembatan	Jumlah jembatan yang dibangun	125	55.000.000.00	25	124.809.500	25	14.933.187.240	-	95.808.000	-	0,64	25	220.617.500	20	0			
	1.03.10.2.01.18	Rehabilitasi Jembatan	Jumlah jembatan yang direhab	50	4.975.000.000	10	19.211.700	10	750.139.720	-	-	-	0,00	10	19.211.700	20	0			
	1.03.10.2.01.11	Pemeliharaan Rutin Jalan	Panjang jalan yang rutin dipelihara	1700,00	52.000.000.00	340,00	8.641.709.400	340	11.335.306.960	-	-	-	0,00	340	8.641.709.400	20	17			
	1.03.10.2.01.19	Pemeliharaan Rutin Jembatan	Jumlah jembatan yang rutin pelihara	250	6.500.000.000	50	979.254.100	50	800.000.000	-	-	-	0,00	50	979.254.100	20	15			
	1.03.11	PROGRAM PENGEMBANGAN JASA KONSTRUKSI	Rasio tenaga operator/teknis/analisis yang memiliki sertifikat kompetensi	70	2.525.000.000	53,46	451.593.922	53,5	500.000.000	-	-	-	0,00	53	451.593.922	76	18			
	1.03.11.2.01	Penyelenggaraan Pelatihan Tenaga Terampil Konstruksi	Jumlah peserta yang mengikuti pelatihan	300,00	2.525.000.000	40,00	451.593.922	60	500.000.000	-	-	-	0,00	40	451.593.922	13	18			
	1.03.11.2.01.04	Pelaksanaan Pelatihan Tenaga Terampil Konstruksi	Jumlah peserta yang mengikuti pelatihan	300,00	2.525.000.000	60,00	451.593.922	60	500.000.000	-	-	-	0,00	60	451.593.922	20	18			

No	Kode	Urusan/Bidang Urusan Pemerintahan Daerah dan Program/Kegiatan/Sub Kegiatan	Indikator Kinerja Program (Outcome)/Kegiatan (Output Kegiatan)/Sub Kegiatan (Output Sub Kegiatan)	Capaian Kinerja RPJMD pada Tahun 2026 (Akhir Periode RPJMD)		Realisasi Capaian Kinerja RKPd s/d Tahun Lalu (Tahun 2022)		Target Kinerja dan Anggaran RKPd Tahun berjalan yg dievaluasi (Tahun 2023)		Realisasi Capaian Kinerja dan Anggaran RKPd yang Dievaluasi (Tahun 2023)		Tingkat Capaian Kinerja dan Realisasi Anggaran RKPd (%)		Realisasi Kinerja dan Anggaran RKPd s/d Tahun 2023		Tingkat Capaian Kinerja & Realisasi Anggaran RPJMD s/d Tahun 2023 (%)		Perangkat Daerah Penanggung Jawab	Ket
				K	Rp	K	Rp	K	Rp	K	Rp	K	Rp	K	Rp	K	Rp		
1	2	3	4	5	6	7	8	9 = 8/7 x 100	10 = 6 + 8	11 = 10/5 x 100	12	13							
	1.03.12	PROGRAM PENYELENGGARAAN PENATAAN RUANG	Persentase wilayah yang telah tersusun rencana tata ruang	100,00	10.900.000.000	70,83	2.798.518.323	70,83	1.325.000.000	-	79.535.550	-	6,00	71	2.878.053.873	71	26		
			Persentase wilayah yang telah ditetapkan rencana tata ruangnya	54,17		20,83		20,83		-		-	#DIV/0!	21	0	38	#DIV/0!		
	1.03.12.2.01		Jumlah wilayah yang disusun rencana tata ruang	10,00	10.900.000.000	1	2.798.518.323	1	1.325.000.000	-	79.535.550	-	6,00	1	2.878.053.873	10	26		
			Jumlah wilayah yang dilaksanakan penetapan rencana tata ruang	10		2	0	2		-		-	#DIV/0!	2	0	20	#DIV/0!		
	1.03.12.2.01.02	Pelaksanaan Persetujuan Substansi, Evaluasi, Konsultasi Evaluasi dan Penetapan RRTR Kabupaten/Kota	Jumlah dokumen rencana tata ruang yang disusun	10	10.900.000.000	1	2.798.518.323	1	1.325.000.000	-	79.535.550	-	6,00	1	2.878.053.873	10	26		
			Jumlah dokumen rencana tata ruang yang diajukan proses penetapan	10		2	0	2		-		-	#DIV/0!	2	0	20	#DIV/0!		
	1.03.09	PROGRAM PENATAAN BANGUNAN DAN LINGKUNGANNYA	Luasan RTH publik sebesar 20% dari luas wilayah kota/kawasan perkotaan	20	195.653.000.000	87,3	12.740.331.494	18	40.811.362.428	-	877.474.160	-	2,15	87	13.617.805.654	437	7		
			Persentase ketersediaan LPJU pada jalan kabupaten	75		71	0	71		-		-	#DIV/0!	71	0	95	#DIV/0!		
	1.03.09.2.01	Penyelenggaraan Penataan Bangunan dan Lingkungannya di Daerah Kabupaten/Kota	Persentase Capaian Penyelenggaraan Penataan Bangunan dan Lingkungannya di Daerah Kabupaten/Kota	100	195.653.000.000	100	12.740.331.494	100	40.811.362.428	-	877.474.160	-	2,15	100	13.617.805.654	100	7		
	1.03.09.2.01.03	Penataan Bangunan dan Lingkungan	Jumlah unit bangunan dan lingkungan yang di tata	250	113.400.000.000	50	4.669.534.044	50	27.856.987.428	-	188.901.470	-	0,68	50	4.858.435.514	20	4		
			jumlah LPJU yang dipasang	50		10	0	10		-		-	#DIV/0!	10	0	20	#DIV/0!		
	1.03.09.2.01.04	Pemeliharaan Bangunan dan Lingkungan	Jumlah unit bangunan dan lingkungan yang di pelihara	250	81.850.000.000	50	7.986.861.250	50	12.954.375.000	-	688.572.690	-	5,32	50	8.675.433.940	20	11		
			jumlah LPJU yang direhab	37500		7500	0	7.500		-		-	#DIV/0!	7.500	0	20	#DIV/0!		
	1.03.09.2.01.05	Pemberdayaan Masyarakat dalam Penataan Bangunan dan Lingkungan	jumlah kegiatan pemberdayaan masyarakat	15	403.000.000	3	83.936.200	3	-	-	-	-	#DIV/0!	3	83.936.200	20	21		
	1.03.07	PROGRAM PENGEMBANGAN PERMUKIMAN	Persentase Jalan Lingkungan dalam kondisi baik	76	377.650.000.000	72,8	35.102.842.000	66,8	97.049.052.313	-	686.503.400	-	0,71	73	35.789.345.400	96	9		
	1.03.07.2.01	Penyelenggaraan Infrastruktur pada Permukiman di Kawasan Strategis Daerah Kabupaten/Kota	Panjang Infrastruktur Permukiman berfungsi baik	152,5	377.650.000.000	81	35.102.842.000	30,5	97.049.052.313	-	686.503.400	-	0,71	81	35.789.345.400	53	9		
			Jumlah Rumah Tidak Layak Huni yang diperbaiki diluar Kawasan Kumuh	2000		20	0	400		-		-	#DIV/0!	20	0	1	#DIV/0!		
	1.03.07.2.01.01	Pembangunan dan Pengembangan Infrastruktur Kawasan	Panjang Jalan Paving yang terbangun	125	365.750.000.000	25	15.799.733.400	25	53.453.217.463	25	686.503.400	100,00	1,28	50	16.486.236.800	40	5		



Perubahan

RKPD 2023

Kabupaten Banyuwangi

No	Kode	Urusan/Bidang Urusan Pemerintahan Daerah dan Program/Kegiatan/Sub Kegiatan	Indikator Kinerja Program (Outcome)/Kegiatan (Output Kegiatan)/Sub Kegiatan (Output Sub Kegiatan)	Capaian Kinerja RPJMD pada Tahun 2026 (Akhir Periode RPJMD)		Realisasi Capaian Kinerja RKPd s/d Tahun Lalu (Tahun 2022)		Target Kinerja dan Anggaran RKPd Tahun berjalan yg dievaluasi (Tahun 2023)		Realisasi Capaian Kinerja dan Anggaran RKPd yang Dievaluasi (Tahun 2023)		Tingkat Capaian Kinerja dan Realisasi Anggaran RKPd (%)		Realisasi Kinerja dan Anggaran RKPd s/d Tahun 2023		Tingkat Capaian Kinerja & Realisasi Anggaran RPJMD s/d Tahun 2023 (%)		Perangkat Daerah Penanggung Jawab	Ket
				K	Rp	K	Rp	K	Rp	K	Rp	K	Rp	K	Rp	K	Rp		
1	2	3	4	5	6	7	8	9 = 8/7 x 100	10 = 6 + 8	11 = 10/5 x 100	12	13							
		Permukiman di Kawasan Strategis Daerah Kabupaten/Kota	Panjang Drainase Lingkungan yang terbangun	12,5		2,5	0	2,50	-	-	-	#DIV/0!	3	0	20	#DIV/0!			
	1.03.07.2.01.02	Pemanfaatan dan Pemeliharaan Infrastruktur Kawasan Permukiman di Kawasan Strategis Daerah Kabupaten/Kota	Panjang Jalan Paving yang terpelihara	7,5	11.900.000.000	1,5	19.303.108.600	1,5	43.595.834.850	-	-	-	0,00	2	19.303.108.600	20	162		
			Panjang Drainase Lingkungan yang terpelihara	7,5		1,5		1,5	-	-	-	#DIV/0!	2	0	20	#DIV/0!			
			Jumlah Rumah Tidak Layak Huni yang diperbaiki diluar Kawasan Kumuh	2000		404		400,0	-	-	-	#DIV/0!	404	0	20	#DIV/0!			
	1.03.05		Persentase rumah tangga yang memiliki akses terhadap layanan sanitasi layak	25	1.787.500.000	0	147.119.900	5	2.700.001.000	-	2.948.500	-	0,11	0	150.068.400	0	8		
	1.03.05.2.01	Pengelolaan dan Pengembangan Sistem Air Limbah Domestik dalam Daerah Kabupaten/Kota	Jumlah Sarana dan Prasarana Sanitasi dalam kondisi baik	25	1.787.500.000	5	147.119.900	5	2.700.001.000	-	2.948.500	-	0,11	5	150.068.400	20	8		
	1.03.05.2.01.03	Pembangunan/penyediaan Sistem Pengelolaan Air Limbah Terpusat Skala Kota	Jumlah IPAL yang terbangun	10	1.787.500.000	2	147.119.900	2	2.700.001.000	-	2.948.500	-	0,11	2	150.068.400	20	8		
			Jumlah IPAL yang terpelihara	10,00		2,00	0	2	-	-	-	#DIV/0!	2	0	20	#DIV/0!			
			Jumlah MCK yang terbangun	5,00		1,00	0	1	-	-	-	#DIV/0!	1	0	20	#DIV/0!			
	1.04.02	PROGRAM PENGEMBANGAN PERUMAHAN	Presentase perumahan yang mendapatkan ijin	100	12.950.000.000	100	452.848.300	100	1.250.000.000	-	75.280.000	-	6,02	100	528.128.300	100	4		
	1.04.02.2.03	Pembangunan dan Rehabilitasi Rumah Korban Bencana atau Relokasi Program Kabupaten/Kota	Jumlah Rumah Korban Bencana yang ditangani	100	2.600.000.000	0	0	20	50.000.000	-	-	-	0,00	0	0	0	0		
	1.04.02.2.03.01	Rehabilitasi Rumah bagi Korban Bencana	Jumlah Rumah yang direhabilitasi	50,00	1.300.000.000	5,00	0	10	25.000.000	-	-	-	0,00	5	0	10	0		
	1.04.02.2.03.04	Pembangunan Rumah bagi Korban Bencana	Jumlah Rumah yang dibangun	50	1.300.000.000	0	0	10	25.000.000	-	-	-	0,00	0	0	0	0		
	1.04.02.2.06	Penerbitan Izin Pembangunan dan Pengembangan Perumahan	Jumlah ijin/rekomendasi siteplan perumahan yang diterbitkan	50	10.350.000.000	7	452.848.300	10	1.200.000.000	-	75.280.000	-	6,27	7	528.128.300	14	5		
	1.04.02.2.06.01	Fasilitasi Pemenuhan Komitmen Penerbitan Izin Pembangunan dan Pengembangan Perumahan Terintegrasi secara Elektronik	Jumlah ijin/rekomendasi siteplan perumahan yang diterbitkan	50,00	10.350.000.000	9,00	452.848.300	10	1.200.000.000	1	75.280.000	10,00	6,27	10	528.128.300	20	5		
	1.04.03	PROGRAM KAWASAN PERMUKIMAN	Persentase kawasan permukiman kumuh dibawah 10 ha di kabupaten/kota yang ditangani	58	7.375.000.000	25	1.547.564.500	25	210.000.000	-	-	-	0,00	25	1.547.564.500	43	21		
	1.04.03.2.02	Penataan dan Peningkatan Kualitas Kawasan Permukiman	Jumlah sarana dan prasarana dikawasan kumuh yang dibangun dalam kondisi baik	25	4.550.000.000	10	994.350.500	5	50.000.000	-	-	-	0,00	10	994.350.500	40	22		

No	Kode	Urusan/Bidang Urusan Pemerintahan Daerah dan Program/Kegiatan/Sub Kegiatan	Indikator Kinerja Program (Outcome)/Kegiatan (Output Kegiatan)/Sub Kegiatan (Output Sub Kegiatan)	Capaian Kinerja RPJMD pada Tahun 2026 (Akhir Periode RPJMD)		Realisasi Capaian Kinerja RKPd s/d Tahun Lalu (Tahun 2022)		Target Kinerja dan Anggaran RKPd Tahun berjalan yg dievaluasi (Tahun 2023)		Realisasi Capaian Kinerja dan Anggaran RKPd yang Dievaluasi (Tahun 2023)		Tingkat Capaian Kinerja dan Realisasi Anggaran RKPd (%)		Realisasi Kinerja dan Anggaran RKPd s/d Tahun 2023		Tingkat Capaian Kinerja & Realisasi Anggaran RPJMD s/d Tahun 2023 (%)		Perangkat Daerah Penanggung Jawab	Ket
				K	Rp	K	Rp	K	Rp	K	Rp	K	Rp	K	Rp	K	Rp		
			penganggaran perangkat daerah yang disusun																
		Koordinasi dan Penyusunan Laporan Capaian Kinerja dan Ikhtisar Realisasi Kinerja SKPD	Jumlah Laporan Capaian Kinerja dan Ikhtisar Realisasi Kinerja SKPD yang dikoordinasikan dan disusun	30	223.441.060	4.99927	49.992.700	5	25.000.000	12.226.303	12.226.300	244.526.060,00	48,91	12.226.308	62.219.000	40.754.360	28		
	1.03.01.2.02	Administrasi Keuangan Perangkat Daerah	Cakupan Administrasi Keuangan yang Disusun	100	102.071.191.264	98,4174	12.976.917.801	100	18.268.413.883	50,00	5.922.492.272	50,00	32,42	148	18.899.410.073	148	19		
		Penyediaan Gaji dan Tunjangan ASN	Jumlah Waktu Penyediaan Gaji dan Tunjangan ASN	72	101.666.009.807	12	12.904.291.701	12	18.218.413.883	3.712.475.177	5.901.462.072	30.937.293.141,67	32,39	3.712.475.189	18.805.753.773	5.156.215.540	18		
		Koordinasi dan Penyusunan Laporan Keuangan Bulanan/Triwulanan/Semesteran SKPD	Jumlah dokumen koordinasi dan penyusunan laporan keuangan bulanan/triwulan/semesteran SKPD	24,00	405.181.457	3,87	72.626.100	4	50.000.000	21.030.202	21.030.200	525.755.050,00	42,06	21.030.206	93.656.300	87.625.858	23		
	1.03.01.2.05	Administrasi Kepegawaian Perangkat Daerah	Cakupan administrasi kepegawaian perangkat daerah	100	2.800.601.462	100	500.630.000	1	600.000.000	60	349.404.250	6.000,00	58,23	160	850.034.250	160	30		
		Pengadaan Pakaian Dinas Beserta Atribut Kelengkapannya	Jumlah Paket Pakaian Dinas beserta Atribut Kelengkapannya	3000	2.800.601.462	500	500.630.000	500	600.000.000	349.404.550	349.404.250	69.880.910,00	58,23	349.405.050	850.034.250	11.646.835	30		
	1.03.01.2.06	Administrasi Umum Perangkat Daerah	Cakupan administrasi umum perangkat daerah	100	10.950.218.921	97,3	1.628.245.960	100	2.181.453.400	37	1.168.099.903	36,56	53,55	134	2.796.345.863	134	26		
		Penyediaan Komponen Instalasi Listrik/Penerangan Bangunan Kantor	Jumlah Komponen Instalasi Listrik/Penerangan yang disediakan	60	543.799.634	10,70624844	97.276.000	11	100.000.000	54.742.506	54.742.500	497.659.145,45	54,74	54.742.517	152.018.500	91.464.852	28		
		Penyediaan Peralatan dan Perlengkapan Kantor	Jumlah peralatan dan perlengkapan kantor yang disediakan	326,46	3.335.499.209	59,69	609.882.000	60	720.000.000	654.304.900	654.304.880	1.090.508.166,67	90,88	654.304.960	1.264.186.880	200.424.645	38		
		Penyediaan Peralatan Rumah Tangga	Jumlah peralatan rumah tangga yang disediakan	146,9066999	543.821.398	26,88924351	99.539.000	27	100.000.000	49.998.413	49.998.400	185.179.307,41	50,00	49.998.440	149.537.400	34.034.145	27		
		Penyediaan Bahan Logistik Kantor	Jumlah waktu bahan logistik kantor yang disediakan	65	2.176.191.516	9,886356785	282.597.300	12	300.000.000	82.162.153	82.162.150	684.684.608,33	27,39	82.162.163	364.759.450	125.838.281	17		
		Penyediaan Barang Cetak dan Penggandaan	Jumlah Barang Cetak dan Penggandaan	16	732.914.805	2,994432175	134.452.500	3	461.453.400	171.973.201	171.973.200	5.732.440.033,33	37,27	171.973.204	306.425.700	1.053.565.860	42		
		Penyediaan Bahan Bacaan dan Peraturan Perundang-undangan	Jumlah bahan bacaan dan peraturan perundang-undangan yang disediakan	5	81.614.833	0,64	9.600.000	-	-	-	-	-	#DIV/0!	1	9.600.000	12	12		
		Penyelenggaraan Rapat Koordinasi dan Konsultasi SKPD	Jumlah waktu pelaksanaan rapat di dalam daerah maupun luar daerah	65	3.536.377.526	7,009831789	394.899.160	12	500.000.000	154.918.776	154.918.773	1.290.989.800,00	30,98	154.918.783	549.817.933	237.271.181	16		
	1.03.01.2.07	Pengadaan Barang Milik Daerah Penunjang Urusan Pemerintah Daerah	Cakupan Pengadaan Barang Milik Daerah Penunjang Urusan Pemerintah Daerah	100	807.420.875	97	143.837.795	-	-	-	-	-	#DIV/0!	97	143.837.795	97	18		
		Pengadaan Kendaraan Dinas Operasional atau Lapangan	Jumlah waktu penyediaan perangk, materi dan benda pos lainnya	72	251.082.443	5,966666667	44.750.000	-	-	-	-	-	#DIV/0!	6	44.750.000	8	18		

No	Kode	Urusan/Bidang Urusan Pemerintahan Daerah dan Program/Kegiatan/Sub Kegiatan	Indikator Kinerja Program (Outcome)/Kegiatan (Output Kegiatan)/Sub Kegiatan (Output Sub Kegiatan)	Capaian Kinerja RPJMD pada Tahun 2026 (Akhir Periode RPJMD)		Realisasi Capaian Kinerja RKPd s/d Tahun Lalu (Tahun 2022)		Target Kinerja dan Anggaran RKPd Tahun berjalan yg dievaluasi (Tahun 2023)		Realisasi Capaian Kinerja dan Anggaran RKPd yang Dievaluasi (Tahun 2023)		Tingkat Capaian Kinerja dan Realisasi Anggaran RKPd (%)		Realisasi Kinerja dan Anggaran RKPd s/d Tahun 2023		Tingkat Capaian Kinerja & Realisasi Anggaran RPJMD s/d Tahun 2023 (%)		Perangkat Daerah Penanggung Jawab	Ket
				K	Rp	K	Rp	K	Rp	K	Rp	K	Rp	K	Rp	K	Rp		
1	2	3	4	5	6	7	8	9 = 8/7 x 100	10 = 6 + 8	11 = 10/5 x 100	12	13							
		Pengadaan Mebel	Jumlah waktu penyediaan jasa komunikasi, sumber daya air dan listrik	72	277.357.941	29,9280 6161	49.590.000	-	-	-	-	-	#DIV/0!	30	49.590.000	42	18		
		Pengadaan Sarana dan Prasarana Gedung Kantor atau Bangunan Lainnya	Jumlah jenis jasa peralatan dan perlengkapan kantor yang disediakan	6	278.980.492	0,98995 59	49.497.795	-	-	-	-	-	#DIV/0!	1	49.497.795	18	18		
	1.03.01.2.08	Penyediaan Jasa Penunjang Urusan Pemerintahan Daerah	Cakupan jasa penunjang urusan pemerintahan daerah	100	45.034.835.202	100	7.550.229.258	1	7.690.596.073	50	3.192.065.297	5.000,00	41,51	150	10.742.294.555	150	24		
		Penyediaan Jasa Surat Menyurat	Jumlah waktu penyediaan perangko, materai dan benda pos lainnya	72	50.525.016	12	5.100.000	12	9.000.000	600.006	1.200.000	5.000.050.00	13,33	600.018	6.300.000	833.358	12		
		Penyediaan Jasa Komunikasi, Sumber Daya Air dan Listrik	Jumlah waktu penyediaan jasa komunikasi, sumber daya air dan listrik	72	1.698.488.537	12	258.484.258	12	369.996.073	77.604.223	146.115.297	646.701.858,33	39,49	77.604.235	404.599.555	107.783.660	24		
		Penyediaan Jasa Peralatan dan Perlengkapan Kantor	Jumlah jenis jasa peralatan dan perlengkapan kantor yang disediakan	22	477.223.124	2,45858 8235	52.245.000	-	-	-	-	-	#DIV/0!	2	52.245.000	11	11		
		Penyediaan Jasa Pelayanan Umum Kantor	Jumlah waktu yang disediakan untuk Jasa Pelayanan Umum Kantor	72	42.808.598.526	12	7.234.400.000	12	7.311.600.000	1.826.150.006	3.044.750.000	15.217.916.716,67	41,64	1.826.150.018	10.279.150.000	2.536.319.469	24		
	1.03.01.2.09	Pemeliharaan Barang Milik Daerah Penunjang Urusan Pemerintahan Daerah	Cakupan barang milik daerah penunjang urusan pemerintahan daerah yang dipelihara	100	4.621.315.193	97	826.938.000	1	328.755.600	-	302.279.000	-	91,95	97	1.129.217.000	97	24		
		Penyediaan Jasa Pemeliharaan, Biaya Pemeliharaan, Pajak, dan Perizinan Kendaraan Dinas Operasional atau Lapangan	Jumlah waktu yang disediakan untuk Jasa Pemeliharaan, Biaya Pemeliharaan, Pajak, dan Perizinan Kendaraan Dinas Operasional atau Lapangan	72	718.406.012	3	128.439.000	12	128.755.600	102.467.003	102.467.000	853.891.691,67	79,58	102.467.006	230.906.000	142.315.286	32		
		Pemeliharaan Mebel	Jumlah waktu yang disediakan untuk Mebel yang dipelihara	72	555.143.280	9	99.255.000	-	-	-	-	-	#DIV/0!	9	99.255.000	13	18		
		Pemeliharaan/Rehabilitasi Gedung Kantor dan Bangunan Lainnya	Jumlah unit gedung yang dipelihara	60	3.347.765.900	9,9874	599.244.000	10	200.000.000	199.812.003	199.812.000	1.998.120.030,00	99,91	199.812.013	799.056.000	333.020.022	24		
	1.03.02	PROGRAM PENGELOLAAN SUMBER DAYA AIR	Rasio luas daerah irigasi kewenangan kabupaten/kota yang dilayani oleh jaringan irigasi	93	255.687.827.690	63,79	201.728.560.002	69	140.500.540.723	50	16.004.927.500	72,46	11,39	114	217.733.487.502	122	85		
			Rasio luas kawasan permukiman rawan banjir yang terlindungi oleh infrastruktur pengendalian banjir di WS Kewenangan Kab/Kota	93		71		73		45		61,64	#DIV/0!	116	0	125	#DIV/0!		
	1.03.02.2.01	Pengelolaan SDA dan Bangunan Pengaman Pantai pada Wilayah Sungai (WS) dalam 1	Jumlah Wilayah Sungai yang dikelola dalam satu daerah kabupaten	16	98.762.250.226	17	73.556.006.600	17	55.395.956.415	6	5.140.496.600	35,29	9,28	23	78.696.503.200	144	80		



Perubahan
RKPD 2023

Kabupaten Banyuwangi

No	Kode	Urusan/Bidang Urusan Pemerintahan Daerah dan Program/Kegiatan/Sub Kegiatan	Indikator Kinerja Program (Outcome)/Kegiatan (Output Kegiatan)/Sub Kegiatan (Output Sub Kegiatan)	Capaian Kinerja RPJMD pada Tahun 2026 (Akhir Periode RPJMD)		Realisasi Capaian Kinerja RKPd s/d Tahun Lalu (Tahun 2022)		Target Kinerja dan Anggaran RKPd Tahun berjalan yg dievaluasi (Tahun 2023)		Realisasi Capaian Kinerja dan Anggaran RKPd yang Dievaluasi (Tahun 2023)		Tingkat Capaian Kinerja dan Realisasi Anggaran RKPd (%)		Realisasi Kinerja dan Anggaran RKPd s/d Tahun 2023		Tingkat Capaian Kinerja & Realisasi Anggaran RPJMD s/d Tahun 2023 (%)		Perangkat Daerah Penanggung Jawab	Ket	
				K	Rp	K	Rp	K	Rp	K	Rp	K	Rp	K	Rp	K	Rp			
1	2	3	4	5	6	7	8	9 = 8/7 x 100	10 = 6 + 8	11 = 10/5 x 100	12	13								
		(satu) Daerah Kabupaten/Kota																		
		Penyusunan Pola dan Rencana Pengelolaan SDA WS Kewenangan Kabupaten/Kota	Jumlah Dokumen Perencanaan yang Tersedia	23	725.027.508	22.68507456	542.487.900	17	1.363.200.000	675.855.006	675.855.000	3.975.617.682,35	49,58	675.855.029	1.218.342.900	2.984.813.508	168			
		Pembangunan Unit Air Baku	Jumlah Unit Air Baku yang dibangun	13	7.985.031.138	10,82881658	5.883.342.100	4	3.795.440.000	-	-	-	0,00	11	5.883.342.100	81	74			
		Pembangunan Tanggul Sungai	Panjang Tanggul Sungai yang dibangun	11.188	29.336.165.275	10622,68745	21.963.755.200	8.500	16.482.316.415	1.755.867.500	1.755.867.000	20.657.264,71	10,65	1.755.878.123	23.719.622.200	15.693.783	81			
		Pembangunan Pintu Air/Bendung Pengendali Banjir	Jumlah Pintu Air/Bendung Pengendali Banjir yang dibangun	-	1.105.610.475	0	828.874.000	-	-	-	-	-	#DIV/0!	0	828.874.000	#DIV/0!	75			
		Pembangunan Seawall dan Bangunan Pengaman Pantai Lainnya	Panjang Seawall dan Bangunan Pengaman Pantai Lainnya yang dibangun	133,19	1.871.387.615	96,00	1.396.511.400	100	1.000.000.000	-	-	-	0,00	96	1.396.511.400	72	75			
		Rehabilitasi Tanggul Sungai	Panjang Tanggul Sungai yang direhab	3596	5.031.588.651	4136	3.565.893.800	2.750	1.000.000.000	197.712.500	197.712.000	7.189.545,45	19,77	197.716.636	3.763.605.800	5.497.839	75			
		Rehabilitasi Pintu Air/Bendung Pengendali Banjir	Jumlah pintu air/bendung pengendali banjir yang direhab	40	3.610.912.330	29,96495389	2.707.833.000	30	2.000.000.000	-	-	-	0,00	30	2.707.833.000	75	75			
		Normalisasi/Restorasi Sungai	Jumlah volume sedimen yang diangkut	9856	35.629.621.843	10515,09446	26.703.036.000	75.100	14.850.000.000	1.989.120.500	1.989.120.000	2.648.629,16	13,39	1.989.131.015	28.692.156.000	20.181.073	81			
		Pembangunan Infrastruktur untuk Melindungi Mata Air	Jumlah Infrastruktur untuk Melindungi Mata Air yang dibangun	20	10.631.344.647	16,02730655	7.919.503.400	15	13.325.000.000	333.915.002	333.915.000	2.226.100.013,33	2,51	333.915.018	8.253.418.400	1.671.310.980	78			
		Evaluasi dan Rekomendasi Teknis (Rekomtek) Pemanfaatan SDA WS Kewenangan Kabupaten/Kota	Jumlah dokumen rekomendasi yang berkaitan dengan SDA	160	172.786.084	91,01885369	94.156.900	120	60.000.000	-	-	-	0,00	91	94.156.900	57	54			
		Koordinasi dan Sinkronisasi Peningkatan Kapasitas Kelembagaan Pengelolaan SDA Kewenangan Kabupaten/Kota	Jumlah bimtek SDM dan lembaga pengelola SDA yang di laksanakan	25	2.662.774.660	300,5572019	1.950.612.900	150	1.520.000.000	188.027.620	188.027.600	125.351.746,67	12,37	188.027.921	2.138.640.500	752.111.682	80			
	1.03.02.2.02	Pengembangan dan Pengelolaan Sistem Irigasi Primer dan Sekunder pada Daerah Irigasi yang Luasnya dibawah 1000 Ha dalam 1 (satu) Daerah Kabupaten/Kota	Jumlah daerah irigasi yang dikelola dan dikembangkan dalam satu daerah Kabupaten	390,00	156.925.577.464	390,00	128.172.553.402	387	85.104.584.308	98	10.864.430.900	25,32	12,77	488	139.036.984.302	125	89			
		Pembangunan Jaringan Irigasi Permukaan	Panjang Jaringan Irigasi Permukaan yang dibangun	41515,37	68.188.381.064	45550,27	55.671.808.100	34.500	47.713.748.308	2.733.333.000	2.733.327.000	7.922.704,35	5,73	2.733.378.550	58.405.135.100	6.584.016	86			
		Peningkatan Jaringan Irigasi Permukaan	Panjang Jaringan Irigasi Permukaan yang ditingkatkan	9035,697694	7.708.404.986	6970	6.303.609.000	5.200	1.250.000.000	-	-	-	0,00	6.970	6.303.609.000	77	82			
		Rehabilitasi Jaringan Irigasi Permukaan	Panjang Jaringan Irigasi Permukaan yang direhab	57388,89076	75.077.184.776	60313	61.331.458.600	48.000	35.540.836.000	7.904.630.500	7.904.618.000	16.467.980,21	22,24	7.904.690.813	69.236.076.600	13.773.904	92			

No	Kode	Urusan/Bidang Urusan Pemerintahan Daerah dan Program/Kegiatan/Sub Kegiatan	Indikator Kinerja Program (Outcome)/Kegiatan (Output Kegiatan)/Sub Kegiatan (Output Sub Kegiatan)	Capaian Kinerja RPJMD pada Tahun 2026 (Akhir Periode RPJMD)		Realisasi Capaian Kinerja RPKD s/d Tahun Lalu (Tahun 2022)		Target Kinerja dan Anggaran RPKD Tahun berjalan yg dievaluasi (Tahun 2023)		Realisasi Capaian Kinerja dan Anggaran RPKD yang Dievaluasi (Tahun 2023)		Tingkat Capaian Kinerja dan Realisasi Anggaran RPKD (%)		Realisasi Kinerja dan Anggaran RPKD s/d Tahun 2023		Tingkat Capaian Kinerja & Realisasi Anggaran RPJMD s/d Tahun 2023 (%)		Perangkat Daerah Penanggung Jawab	Ket
				K	Rp	K	Rp	K	Rp	K	Rp	K	Rp	K	Rp	K	Rp		
1	2	3	4	5	6	7	8	9 = 8/7 x 100	10 = 6 + 8	11 = 10/5 x 100	12	13							
				K	Rp	K	Rp	K	Rp	K	Rp	K	Rp	K	Rp	K	Rp		
		Operasi dan Pemeliharaan Jaringan Irigasi Permukaan	Jumlah Daerah Irigasi Permukaan yang di operasi dan di pelihara	390,00	5.951.606.638	504,17	4.865.677.702	387	600.000.000	226.485.998	226.485.900	58.523.513,70	37,75	226.486.502	5.092.163.602	58.073.462	86		
	1.03.03	PROGRAM PENGELOLAAN DAN PENGEMBANGAN SISTEM PENYEDIAAN AIR MINUM	Persentase pemenuhan kebutuhan pokok air minum rumah tangga dengan akses berkelanjutan terhadap air minum layak perkotaan dan pedesaan sehari-hari	92	54.098.802.719	88	15.233.539.700	0,89	13.196.073.308	-	-	-	0,00	88	15.233.539.700	96	28		
	1.03.03.2.01	Pengelolaan dan Pengembangan Sistem Penyediaan Air Minum (SPAM) di Daerah Kabupaten/Kota	Jumlah rumah tangga yang mendapatkan akses terhadap air minum melalui SPAM jaringan perpipaan dan bukan jaringan perpipaan terlindungi terhadap rumah tangga di seluruh kabupaten/kota	1678615,014	54.098.802.719	572019	15.233.539.700	474.000	13.196.073.308	-	-	-	0,00	572.019	15.233.539.700	34	28		
		Pembangunan SPAM Jaringan Perpipaan di Kawasan Pedesaan	Panjang jaringan perpipaan di Kawasan Pedesaan yang dibangun	301017,46	26.759.566.875	62873,92	5.986.113.200	47.700	7.176.385.808	-	-	-	0,00	62.874	5.986.113.200	21	22		
		Peningkatan SPAM Jaringan Perpipaan di Kawasan Pedesaan	Panjang jaringan perpipaan di Kawasan Pedesaan yang ditingkatkan	425000	635.498.855	98365	7.542.220.100	86.200	3.815.869.500	-	-	-	0,00	98.365	7.542.220.100	23	1.187		
		Pengembangan SDM dan Kelembagaan Pengelolaan SPAM	Jumlah bimtek SDM dan lembaga pengelola SPAM yang di laksanakan	5	5.446.592.220	1	171.554.400	1	75.000.000	-	-	-	0,00	1	171.554.400	18	3		
		Perluasan SPAM Jaringan Perpipaan di Kawasan	Panjang jaringan perpipaan di Kawasan Pedesaan yang diperluas	175000,00	7.689.925.000	31404,39	1.533.652.000	10.000	2.128.818.000	-	-	-	0,00	31.404	1.533.652.000	18	20		
		URUSAN PEMERINTAHAN DINAS SOSIAL PEMBERDAYAAN PEREMPUAN DAN KB																DINAS SOSIAL PEMBERDAYAAN PEREMPUN DAN KB	
	1.06.01.01	PROGRAM PENUNJANG URUSAN PEMERINTAHAN DAERAH KABUPATEN/KOTA	Persentase pemenuhan kebutuhan urusan penunjang perangkat daerah	95	44.276.337.111	92	8.187.175.850	94,00	10.096.531.866	72,33	4.144.780.145	76,95	41,05	164	12.331.955.995	173	28		
	1.06.01.01.2.01	Perencanaan, Penganggaran, dan Evaluasi Kinerja Perangkat Daerah	Cakupan perencanaan, penganggaran, dan evaluasi kinerja perangkat daerah	100	500.000.000	100	119.794.000	100	100.000.000	75,00	58.951.975	75,00	58,95	175	178.745.975	175	36		
	1.06.01.01.2.01.01	Penyusunan Dokumen Perencanaan Perangkat Daerah	Jumlah dokumen perencanaan perangkat daerah yang disusun	30	250.000.000	6	59.878.000	6	50.000.000	6	28.822.000	100,00	57,64	12	88.700.000	40	35		
			Jumlah dokumen evaluasi laporan capaian kinerja perangkat daerah yang disusun	50	250.000.000	20	59.916.000	8	50.000.000	4	30.129.975	50,00	60,26	24	90.045.975	48	36		
	1.06.01.01.2.02	Administrasi Keuangan Perangkat Daerah	Cakupan administrasi keuangan perangkat daerah	100	30.165.317.365	100	4.385.895.379	100	6.442.040.548	100,00	2.148.057.141	100,00	33,34	200	6.533.952.520	200	22		



Perubahan

RKPD 2023

Kabupaten Banyuwangi

No	Kode	Urusan/Bidang Urusan Pemerintahan Daerah dan Program/Kegiatan/Sub Kegiatan	Indikator Kinerja Program (Outcome)/Kegiatan (Output Kegiatan)/Sub Kegiatan (Output Sub Kegiatan)	Capaian Kinerja RPJMD pada Tahun 2026 (Akhir Periode RPJMD)		Realisasi Capaian Kinerja RKPd s/d Tahun Lalu (Tahun 2022)		Target Kinerja dan Anggaran RKPd Tahun berjalan yg dievaluasi (Tahun 2023)		Realisasi Capaian Kinerja dan Anggaran RKPd yang Dievaluasi (Tahun 2023)		Tingkat Capaian Kinerja dan Realisasi Anggaran RKPd (%)		Realisasi Kinerja dan Anggaran RKPd s/d Tahun 2023		Tingkat Capaian Kinerja & Realisasi Anggaran RPJMD s/d Tahun 2023 (%)		Perangkat Daerah Penanggung Jawab	Ket	
				K	Rp	K	Rp	K	Rp	K	Rp	K	Rp	K	Rp	K	Rp			
1	2	3	4	5	6	7	8	9 = 8/7 x 100	10 = 6 + 8	11 = 10/5 x 100	12	13								
				K	Rp	K	Rp	K	Rp	K	Rp	K	Rp	K	Rp	K	Rp			
	1.06.01.01.2.02.01	Penyediaan Gaji dan Tunjangan ASN	Jumlah waktu penyediaan gaji dan tunjangan ASN	60	29.965.317.365	12	4.346.035.379	36	6.392.040.548	36	2.120.029.841	100,00	33,17	48	6.466.065.220	80	22			
	1.06.01.01.2.02.05	Koordinasi dan Penyusunan Laporan Keuangan Akhir Tahun SKPD	Jumlah laporan keuangan yang disusun	25,00	200.000.000	5,00	39.860.000	5	50.000.000	5	28.027.300	100,00	56,05	10	67.887.300	40	34			
	1.06.01.01.2.06	Administrasi Umum Perangkat Daerah	Cakupan administrasi umum perangkat daerah	100	5.584.989.050	91	1.612.280.515	100	1.360.639.900	56,21	610.001.142	56,21	44,83	147	2.222.281.657	147	40			
	1.06.01.01.2.06.01	Penyediaan Komponen Instalasi Listrik/Penerangan Bangunan Kantor	Jumlah jenis komponen instalasi listrik/penerangan bangunan kantor yang disediakan	125	555.000.000	25	80.000.000	29	70.000.000	15	39.932.100	51,72	57,05	40	119.932.100	32	22			
	1.06.01.01.2.06.02	Penyediaan Peralatan dan Perlengkapan Kantor	Jumlah jenis peralatan dan perlengkapan kantor yang disediakan	230	874.996.650	48	323.223.700	41	178.600.000	31	119.238.200	75,61	66,76	79	442.461.900	34	51			
	1.06.01.01.2.06.03	Penyediaan Peralatan Rumah Tangga	Jumlah jenis peralatan rumah tangga yang disediakan	150,00	374.999.400	33,00	57.270.000	34	57.050.000	24	41.549.700	70,59	72,83	57	98.819.700	38	26			
	1.06.01.01.2.06.04	Penyediaan Bahan Logistik Kantor	Jumlah waktu penyediaan bahan logistik	60	1.749.999.800	12	674.705.500	12	599.999.900	6	213.815.900	50,00	35,64	18	888.521.400	30	51			
	1.06.01.01.2.06.05	Penyediaan Barang Cetak dan Pengandaan	Jumlah jenis barang cetakan dan pengandaan yang disediakan	30	250.000.000	6	130.000.000	8	100.000.000	6	70.109.800	75,00	70,11	12	200.109.800	40	80			
	1.06.01.01.2.06.06	Penyediaan Bahan Bacaan dan Peraturan Perundang-undangan	Jumlah bahan bacaan dan peraturan perundang-undangan yang disediakan	6380	29.997.200	457	2.330.700	735	4.998.000	239	1.625.200	32,52	32,52	696	3.955.900	11	13			
	1.06.01.01.2.06.09	Penyelenggaraan Rapat Koordinasi dan Konsultasi SKPD	Jumlah Waktu Penyelenggaraan Rapat Koordinasi	60	1.749.996.000	12	344.750.615	50	349.992.000	19	123.730.242	38,00	35,35	31	468.480.857	52	27			
	1.06.01.01.2.08	Penyediaan Jasa Penunjang Urusan Pemerintahan Daerah	Cakupan jasa penunjang urusan pemerintahan daerah	100,00	5.176.118.696	100,00	959.984.156	100%	1.094.422.418	83.33333333	434.963.912	8.333,33	39,74	183	1.394.948.068	183	27			
	1.06.01.01.2.08.01	Penyediaan Jasa Surat Menyurat	Jumlah perangko, materi dan benda pos lainnya yang disediakan	3330,00	19.996.000	399,00	3.990.000	50	7.500.000	50	7.500.000	100,00	100,00	449	11.490.000	13	57			
	1.06.01.01.2.08.02	Penyediaan Jasa Komunikasi, Sumber Daya Air dan Listrik	Jumlah waktu jasa komunikasi, sumber daya air dan listrik yang disediakan	60	980.122.696	12	118.994.156	30	197.122.418	15	65.463.912	50,00	33,21	27	184.458.068	45	19			
	1.06.01.01.2.08.04	Penyediaan Jasa Pelayanan Umum Kantor	Jumlah waktu penyediaan jasa pelayanan umum kantor	60	4.176.000.000	12	837.000.000	47	889.800.000	47	362.000.000	100,00	40,68	59	1.199.000.000	98	29			
	1.06.01.01.2.09	Pemeliharaan Barang Milik Daerah Penunjang Urusan Pemerintahan Daerah	Cakupan pemeliharaan barang milik daerah penunjang urusan pemerintahan daerah	100	2.849.912.000	100	1.109.221.800	100	1.099.429.000	70,21	892.805.975	70,21	81,21	170	2.002.027.775	170	70			
	1.06.01.01.2.09.01	Penyediaan Jasa Pemeliharaan, Biaya Pemeliharaan dan Pajak Kendaraan Perorangan Dinas atau Kendaraan Dinas Jabatan	Jumlah waktu penyediaan Jasa Pemeliharaan, Biaya Pemeliharaan dan Pajak Kendaraan Perorangan Dinas atau Kendaraan Dinas Jabatan	60	999.998.000	12	237.284.800	8	250.000.000	4	104.323.975	50,00	41,73	16	341.608.775	27	34			
	1.06.01.01.2.09.06	Pemeliharaan Peralatan dan Mesin Lainnya	Jumlah peralatan dan mesin yang dipelihara	650	599.914.000	147	149.979.000	188	149.989.000	114	91.232.000	60,64	60,83	261	241.211.000	40	40			

No	Kode	Urusan/Bidang Urusan Pemerintahan Daerah dan Program/Kegiatan/Sub Kegiatan	Indikator Kinerja Program (Outcome)/Kegiatan (Output Kegiatan)/Sub Kegiatan (Output Sub Kegiatan)	Capaian Kinerja RPJMD pada Tahun 2026 (Akhir Periode RPJMD)		Realisasi Capaian Kinerja RKPd s/d Tahun Lalu (Tahun 2022)		Target Kinerja dan Anggaran RKPd Tahun berjalan yg dievaluasi (Tahun 2023)		Realisasi Capaian Kinerja dan Anggaran RKPd yang Dievaluasi (Tahun 2023)		Tingkat Capaian Kinerja dan Realisasi Anggaran RKPd (%)		Realisasi Kinerja dan Anggaran RKPd s/d Tahun 2023		Tingkat Capaian Kinerja & Realisasi Anggaran RPJMD s/d Tahun 2023 (%)		Perangkat Daerah Penanggung Jawab	Ket	
				K	Rp	K	Rp	K	Rp	K	Rp	K	Rp	K	Rp	K	Rp			
1	2	3	4	5	6	7	8	9 = 8/7 x 100	10 = 6 + 8	11 = 10/5 x 100	12	13								
				K	Rp	K	Rp	K	Rp	K	Rp	K	Rp	K	Rp	K	Rp			
	1.06.01.01.2.09.09	Pemeliharaan/Rehabilitasi Gedung Kantor dan Bangunan Lainnya	Jumlah gedung kantor yang dipelihara / direhabilitasi	25,00	1.250.000.000	5,00	721.958.000	4	699.440.000	4	697.250.000	100,00	99,69	9	1.419.208.000	36	114			
	1.06.01.02	PROGRAM PEMBERDAYAAN SOSIAL	Persentase peningkatan kapasitas bagi Pekerja Sosial Masyarakat (PSM)	87	4.788.409.200	99	783.751.400	83,00	1.096.387.300	0,00	459.132.610	-	41,88	99	1.242.884.010	113	26			
	1.06.01.02.2.02	Pengumpulan Sumbangan dalam Daerah Kabupaten/Kota	Cakupan pengumpulan sumbangan dalam daerah	100	93.499.800	60	7.564.600					#DIV/0!	60	7.564.600	60	8				
	1.06.01.02.2.02.01	Koordinasi dan Sinkronisasi Penerbitan Izin Undian Gratis Berhadiah dan Pengumpulan Uang atau Barang	Jumlah peserta penyebarluasan informasi UGB dan PUB	125,00	93.499.800	15,00	7.564.600					#DIV/0!	15	7.564.600	12	8				
	1.06.01.02.2.03	Pengembangan Potensi Sumber Kesejahteraan Sosial Daerah Kabupaten/Kota	Cakupan pengembangan potensi sumber kesejahteraan sosial daerah kabupaten	100,00	4.694.909.400	99,44	776.186.800	100	1.096.387.300	100	459.132.610	100,00	41,88	199	1.235.319.410	199	26			
	1.06.01.02.2.03.01	Peningkatan Kemampuan Potensi Pekerja Sosial Masyarakat Kewenangan Kabupaten/Kota	Jumlah pengurus IPSM Kabupaten dan anggota PSM	1120	2.720.000.000	232	548.373.100	232	817.200.000	232	339.000.000	100,00	41,48	464	887.373.100	41	33			
	1.06.01.02.2.03.02	Peningkatan Kemampuan Potensi Tenaga Kesejahteraan Sosial Kecamatan Kewenangan Kabupaten/Kota	Jumlah anggota TKSK yang mendapat kesejahteraan	125	987.454.700	25	174.072.000	25	194.998.400	25	87.578.600	100,00	44,91	50	261.650.600	40	26			
	1.06.01.02.2.03.04	Peningkatan Kemampuan Potensi Sumber Kesejahteraan Sosial Kelembagaan Masyarakat Kewenangan Kabupaten/Kota	Jumlah LKS yang mendapatkan bantuan permakanan	88,00	987.454.700	22,00	53.741.700	7	84.188.900	7	32.554.010	100,00	38,67	29	86.295.710	33	9			
	1.06.01.04	PROGRAM REHABILITASI SOSIAL	Persentase PPKS yang ditangani	40	7.114.650.200	42	1137444655	37	728.472.300	22,35	348.189.350	60,41	47,80	65	1.485.634.005	162	21			
	1.06.01.04.2.01	Rehabilitasi Sosial Dasar Penyandang Disabilitas Terlantar, Anak Terlantar, Lanjut Usia Terlantar, serta Gelandangan Pengemis di Luar Panti Sosial	Cakupan rehabilitasi sosial dasar penyandang disabilitas terlantar, anak terlantar, lanjut usia terlantar, serta gelandangan pengemis di luar panti sosial	100,00	6.314.850.200	100,00	861.042.263	100	567.285.400	64,32051282	291.089.350	64,32	51,31	164	1.152.131.613	164	18			
	1.06.01.04.2.01.01	Penyediaan Permakanan	Jumlah waktu fasilitas permakanan rehabilitasi sosial	60	1.983.218.700	12	297.460.000	50	358.290.400	42	176.066.950	84,00	49,14	54	473.526.950	90	24			
	1.06.01.04.2.01.02	Penyediaan Sandang	Jumlah waktu fasilitas sandang rehabilitasi sosial	60	470.557.500	12	69.999.500	150	79.000.000	58	39.468.900	38,67	49,96	70	109.468.400	117	23			
	1.06.01.04.2.01.03	Penyediaan Alat Bantu	Jumlah alat bantu	50,00	2.000.000.000	10,00	30.000.000					#DIV/0!	10	30.000.000	20	2				
	1.06.01.04.2.01.05	Pemberian Bimbingan Fisik, Mental, Spiritual, dan Sosial	Jumlah Peserta bimbingan bagi PPKS	155,00	1.000.000.000	35,00	365.990.879	35	79.995.000	35	62.068.100	100,00	77,59	70	428.058.979	45	43			
	1.06.01.04.2.01.09	Pemberian Layanan Data dan Pengaduan	Jumlah waktu Movev PPKS	60	861.074.000	12	97.591.884	26	50.000.000	9	13.485.400	34,62	26,97	21	111.077.284	35	13			
	1.06.01.04.2.02	Rehabilitasi Sosial Penyandang Masalah Kesejahteraan Sosial	Cakupan rehabilitasi sosial penyandang masalah kesejahteraan	100,00	799.800.000	88,50	276.402.392	100	161.186.900	56,5	57.100.000	56,50	35,42	145	333.502.392	145	42			



RKPD 2023

Kabupaten Banyuwangi

No	Kode	Urusan/Bidang Urusan Pemerintahan Daerah dan Program/Kegiatan/Sub Kegiatan	Indikator Kinerja Program (Outcome)/Kegiatan (Output Kegiatan)/Sub Kegiatan (Output Sub Kegiatan)	Capaian Kinerja RPJMD pada Tahun 2026 (Akhir Periode RPJMD)		Realisasi Capaian Kinerja RKPd s/d Tahun Lalu (Tahun 2022)		Target Kinerja dan Anggaran RKPd Tahun berjalan yg dievaluasi (Tahun 2023)		Realisasi Capaian Kinerja dan Anggaran RKPd yang Dievaluasi (Tahun 2023)		Tingkat Capaian Kinerja dan Realisasi Anggaran RKPd (%)		Realisasi Kinerja dan Anggaran RKPd s/d Tahun 2023		Tingkat Capaian Kinerja & Realisasi Anggaran RPJMD s/d Tahun 2023 (%)		Perangkat Daerah Penanggung Jawab	Ket
				K	Rp	K	Rp	K	Rp	K	Rp	K	Rp	K	Rp	K	Rp		
		(PMKS) Lainnya Bukan Program HIV/Aids dan Napza di Luar Pantii Sosial	social (PMKS) lainnya bukan korban HIV/AIDS dan NAPZA di luar pantii social																
	1.06.01.04.2.02.07	Pemberian Bimbingan Fisik, Mental, Spiritual, dan Sosial	Jumlah ODGJ Yang Ditangani	400	175.000.000	77	67.546.800	100	24.988.000	65	15.820.000	65,00	63,31	142	83.366.800	36	48		
	1.06.01.04.2.02.14	Kerjasama Antar Lembaga dan Kemitraan dalam Pelaksanaan Rehabilitasi Sosial Kabupaten/Kota	Jumlah Anggota Tim Penanganan Disabilitas	150	624.800.000	32	208.855.592	25	136.198.900	12	41.280.000	48,00	30,31	44	250.135.592	29	40		
	1.06.01.05	PROGRAM PERLINDUNGAN DAN JAMINAN SOSIAL	Persentase pelayanan perlindungan dan jaminan sosial	12,00	4.273.162.000	11,80	932.024.400	11,9	6.526.013.900	23,92	3.078.640.229	201,01	47,17	36	4.010.664.629	298	94		
	1.06.01.05.2.02	Pengelolaan Daftar Fakir Miskin Cakupan Daerah Kabupaten/Kota	Cakupan pengelolaan data fakir miskin cakupan daerah	100	4.273.162.000	100	932.024.400	100	6.526.013.900	201,01	3.078.640.229	201,01	47,17	301	4.010.664.629	301	94		
	1.06.01.05.2.02.02	Pengelolaan Data Fakir Miskin Cakupan Daerah Kabupaten/Kota	Jumlah petugas verifikasi dan validasi penerima jaminan kesehatan dan SPM dari Pemerintah	1220	499.773.800	244	198.390.400	549,524	124.999.100	171637	16.865.100	31,23	13,49	171.881	215.255.500	14,089	43		
	1.06.01.05.2.02.03	Fasilitas Bantuan Sosial Kesejahteraan Keluarga	Jumlah pendamping dan operator yang mendapat fasilitas (PKH)	990	3.650.145.600	187	611.705.800	11,888	6.379.142.800	62031	3.054.019.929	521,80	47,88	62.218	3.665.725.729	6,285	100		
	1.06.01.05.2.02.04	Fasilitas Bantuan Pengembangan Ekonomi Masyarakat	Jumlah waktu penyaluran ranstra ke masyarakat miskin	60	123.242.600	12	121.928.200	12	21.872.000	6	7.755.200	50,00	35,46	18	129.683.400	30	105		
	1.06.01.06	PROGRAM PENANGANAN BENCANA	Persentase korban bencana alam dan sosial yang terpenuhi kebutuhan dasarnya pada saat dan setelah tanggap darurat bencana daerah kab/kota	96	2.330.575.000	90	501.885.700	92	709.404.500	52,6	260.939.995	57,12	36,78	143	762.825.695	148	33		
	1.06.01.06.2.01	Perlindungan Sosial Korban Bencana Alam dan Sosial Kabupaten/Kota	Cakupan perlindungan sosial korban bencana alam dan sosial	100	297.236.000	78	53.197.900	100	122.495.400	14,25	64.154.100	14,25	52,37	92	117.352.000	92	39		
	1.06.01.06.2.01.01	Penyediaan Makanan	Jumlah waktu penyediaan makanan	100	97.236.000	12	34.074.000	118	25.785.900	2	14.294.300	1,69	55,43	14	48.368.300	14	50		
	1.06.01.06.2.01.02	Penyediaan Sandang	Jumlah waktu penyediaan sandang	220,00	50.000.000	12,00	9.510.300	159	69.212.100	2	44.857.700	1,26	64,81	14	54.368.000	6	109		
	1.06.01.06.2.01.04	Penanganan Khusus Bagi Kelompok Rentan	Jumlah orang terlantar yang dipulangkan ke daerah asal	600	150.000.000	49	9.613.600	93	27.497.400	37	5.002.100	39,78	18,19	86	14.615.700	14	10		
	1.06.01.06.2.02	Penyelenggaraan Pemberdayaan Masyarakat Terhadap Kesiapsiagaan Bencana Kabupaten/Kota	Cakupan penyelenggaraan pemberdayaan masyarakat terhadap kesiapsiagaan bencana	100	2.033.339.000	100	448.687.800	100	586.909.100	100	196.785.895	100,00	33,53	200	645.473.695	200	32		
	1.06.01.06.2.02.02	Koordinasi, Sosialisasi dan Pelaksanaan Taruna Siaga Bencana	Jumlah anggota TAGANA yang mendapat kesejahteraan	275,00	2.033.339.000	55,00	448.687.800	60	586.909.100	60	196.785.895	100,00	33,53	115	645.473.695	42	32		
	1.06.01.07	PROGRAM PENGELOLAAN TAMAN MAKAM PAHLAWAN	Persentase pengelolaan TMP	100	820.000.000	100	199.735.000	100	199.840.000	100	199.300.000	100,00	99,73	200	399.035.000	200	49		

No	Kode	Urusan/Bidang Urusan Pemerintahan Daerah dan Program/Kegiatan/Sub Kegiatan	Indikator Kinerja Program (Outcome)/Kegiatan (Output Kegiatan)/Sub Kegiatan (Output Sub Kegiatan)	Capaian Kinerja RPJMD pada Tahun 2026 (Akhir Periode RPJMD)		Realisasi Capaian Kinerja RKPd s/d Tahun Lalu (Tahun 2022)		Target Kinerja dan Anggaran RKPd Tahun berjalan yg dievaluasi (Tahun 2023)		Realisasi Capaian Kinerja dan Anggaran RKPd yang Dievaluasi (Tahun 2023)		Tingkat Capaian Kinerja dan Realisasi Anggaran RKPd (%)		Realisasi Kinerja dan Anggaran RKPd s/d Tahun 2023		Tingkat Capaian Kinerja & Realisasi Anggaran RPJMD s/d Tahun 2023 (%)		Perangkat Daerah Penanggung Jawab	Ket	
				K	Rp	K	Rp	K	Rp	K	Rp	K	Rp	K	Rp	K	Rp			
1	2	3	4	5	6	7	8	9 = 8/7 x 100	10 = 6 + 8	11 = 10/5 x 100	12	13								
				K	Rp	K	Rp	K	Rp	K	Rp	K	Rp	K	Rp	K	Rp			
	1.06.01.07.2.01	Pemeliharaan Taman Makam Pahlawan Nasional Kabupaten/Kota	Cakupan pemeliharaan taman makam pahlawan nasional kabupaten/kota	100	820.000.000	100	199.735.000	100	199.840.000	100	199.300.000	100,00	99,73	200	399.035.000	200	49			
	1.06.01.07.2.01.02	Pemeliharaan Taman Makam Pahlawan Nasional Kabupaten/Kota	Jumlah Taman Makam Pahlawan yang dipelihara	9	820.000.000	2	199.735.000	1	199.840.000	1	199.300.000	100,00	99,73	3	399.035.000	33	49			
	2.8	URUSAN PEMERINTAHAN WAJIB YANG TIDAK BERKAITAN DENGAN PELAYANAN DASAR / URUSAN PEMERINTAHAN BIDANG PEMBERDAYAAN PEREMPUAN DAN PERLINDUNGAN ANAK										#DIV/0!	0	0	#DIV/0!	#DIV/0!				
	2.08.02	PROGRAM PENGARUSUTAMAAN GENDER DAN PEMBERDAYAAN PEREMPUAN	Persentase Desa/Kel yang memahami PPRG	90	4.299.999.800	25	1.387.592.148	45	812.999.750	74,07	601.620.756	164,61	74,00	99	1.989.212.904	110	46			
	2.08.02.2.01	Pelembagaan Pengarusutamaan Gender (PUG) pada Lembaga Pemerintah Kewenangan Kabupaten/Kota	Cakupan Pelembagaan Pengarusutamaan Gender (PUG) pada Lembaga Pemerintah Kewenangan Kabupaten/Kota	100	2.300.000.000	100	675.378.700	100	512.999.750	33,33333333	427.523.400	33,33	83,34	133	1.102.902.100	133	48			
	2.08.02.2.01.02	Koordinasi dan Sinkronisasi Pelaksanaan PUG Kewenangan Kabupaten/Kota	Jumlah peserta sosialisasi PUG	1500	2.300.000.000	450	675.378.700	3	512.999.750	1	427.523.400	33,33	83,34	451	1.102.902.100	30	48			
	2.08.02.2.03	Penguatan dan Pengembangan Lembaga Penyedia Layanan Pemberdayaan Perempuan Kewenangan Kabupaten/Kota	Cakupan Penguatan dan Pengembangan Lembaga Penyedia Layanan Pemberdayaan Perempuan Kewenangan Kabupaten/Kota	100	1.999.999.800	100	712.213.448	100	300.000.000	100,00	174.097.356	100,00	58,03	200	886.310.804	200	44			
	2.08.02.2.03.03	Pengembangan Komunikasi, Informasi dan Edukasi (KIE) Pemberdayaan Perempuan Kewenangan Kabupaten/Kota	Jumlah kegiatan pelatihan pemberdayaan perempuan	18,00	1.999.999.800	18,00	712.213.448	3	300.000.000	3	174.097.356	100,00	58,03	21	886.310.804	117	44			
	2.08.03	PROGRAM PERLINDUNGAN PEREMPUAN	Presentase penyelesaian kasus kekerasan terhadap perempuan	87,00	1.999.999.900	100,00	337.076.892	80	461.999.800	80,00	213.275.382	100,00	46,16	180	550.352.274	207	28			
	2.08.03.2.01	Pencegahan Kekerasan terhadap Perempuan Lingkup Daerah Kabupaten/Kota	Cakupan Pencegahan Kekerasan terhadap Perempuan Lingkup Daerah Kabupaten/Kota	100	500.000.000	100	84.184.617	100	100.000.000	100	69.827.700	100,00	69,83	200	154.012.317	200	31			
	2.08.03.2.01.01	Koordinasi dan Sinkronisasi Pelaksanaan Kebijakan, Program dan Kegiatan Pencegahan Kekerasan terhadap Perempuan Lingkup Daerah Kabupaten/Kota	Jumlah Kegiatan Sosialisasi	30,00	350.000.000	6,00	54.965.200					#DIV/0!	6	54.965.200	20	16				



Perubahan

RKPD 2023

Kabupaten Banyuwangi

No	Kode	Urusan/Bidang Urusan Pemerintahan Daerah dan Program/Kegiatan/Sub Kegiatan	Indikator Kinerja Program (Outcome)/Kegiatan (Output Kegiatan)/Sub Kegiatan (Output Sub Kegiatan)	Capaian Kinerja RPJMD pada Tahun 2026 (Akhir Periode RPJMD)		Realisasi Capaian Kinerja RKPd s/d Tahun Lalu (Tahun 2022)		Target Kinerja dan Anggaran RKPd Tahun berjalan yg dievaluasi (Tahun 2023)		Realisasi Capaian Kinerja dan Anggaran RKPd yang Dievaluasi (Tahun 2023)		Tingkat Capaian Kinerja dan Realisasi Anggaran RKPd (%)		Realisasi Kinerja dan Anggaran RKPd s/d Tahun 2023		Tingkat Capaian Kinerja & Realisasi Anggaran RPJMD s/d Tahun 2023 (%)		Perangkat Daerah Penanggung Jawab	Ket	
				K	Rp	K	Rp	K	Rp	K	Rp	K	Rp	K	Rp	K	Rp			
1	2	3	4	5	6	7	8	9 = 8/7 x 100	10 = 6 + 8	11 = 10/5 x 100	12	13								
				K	Rp	K	Rp	K	Rp	K	Rp	K	Rp	K	Rp	K	Rp			
	2.08.03.2.01.02	Advokasi Kebijakan dan Pendampingan Layanan Perlindungan Perempuan Kewenangan Kabupaten/Kota	Jumlah peserta pelatihan pada kelompok tani perempuan	125	150.000.000	50	29.219.417	25	100.000.000	25	69.827.700	100,00	69,83	75	99.047.117	60	66			
	2.08.03.2.03	Penguatan dan Pengembangan Lembaga Penyedia Layanan Pemberdayaan Perempuan Kewenangan Kabupaten/Kota	Cakupan penguatan dan pengembangan lembaga penyedia layanan perlindungan perempuan tingkat daerah	100	1.499.999.900	142	252.892.275	100	361.999.800	100,00	143.447.682	100,00	39,63	242	396.339.957	242	26			
	2.08.03.2.03.02	Peningkatan Kapasitas Sumber Daya Lembaga Penyedia Layanan Penanganan bagi Perempuan Korban Kekerasan Kewenangan Kabupaten/Kota	Jumlah kasus yang ditangani	300	1.499.999.900	85	252.892.275	13	361.999.800	13	143.447.682	100,00	39,63	98	396.339.957	33	26			
	2.08.04	PROGRAM PENINGKATAN KUALITAS KELUARGA	Persentase kelompok perempuan berdaya	40	324.999.900	21	327.931.777	25	480.000.000	20,83333333	394.724.650	83,33	82,23	42	722.656.427	105	222			
	2.08.04.2.01	Peningkatan Kualitas Keluarga dalam Mewujudkan Kesenjangan Gender (KG) dan Hak Anak tingkat Daerah Kabupaten/Kota	Cakupan peningkatan kualitas keluarga dalam mewujudkan Kesenjangan Gender (KG) dan Hak Anak tingkat daerah	100	324.999.900	100	327.931.777	100	480.000.000	83,33333333	394.724.650	83,33	82,23	183	722.656.427	183	222			
	2.08.04.2.01.02	Pelaksanaan Komunikasi, Informasi dan Edukasi KG dan Perlindungan Anak bagi Keluarga Kewenangan Kabupaten/Kota	Jumlah jenis pelatihan	10	324.999.900	3	327.931.777	6	480.000.000	5	394.724.650	83,33	82,23	8	722.656.427	80	222			
	2.08.06	PROGRAM PEMENUHAN HAK ANAK (PHA)	Persentase jumlah forum anak yang telah terbentuk	100,00	449.999.900	29,00	181.953.013	40	199.998.100	40	136.466.510	100,00	68,23	69	318.419.523	69	71			
	2.08.06.2.01	Pelembagaan PHA pada Lembaga Pemerintah, Nonpemerintah, dan Dunia Usaha Kewenangan Kabupaten/Kota	Cakupan pelembagaan PHA pada lembaga pemerintah, nonpemerintah, dan dunia usaha kewenangan Kabupaten/Kota	100	199.999.900	100	46.178.513	100	49.998.100	100	49.283.400	100,00	98,57	200	95.461.913	200	48			
	2.08.06.2.01.01	Advokasi Kebijakan dan Pendampingan Pemenuhan Hak Anak pada Lembaga Pemerintah, Non Pemerintah, Media dan Dunia Usaha Kewenangan Kabupaten/Kota	Jumlah peserta	375,00	199.999.900	75,00	46.178.513	150	49.998.100	150	49.283.400	100,00	98,57	225	95.461.913	60	48			
	2.08.06.2.02	Penguatan dan Pengembangan Lembaga Penyedia Layanan Peningkatan Kualitas Hidup Anak Kewenangan Kabupaten/Kota	Cakupan penguatan dan pengembangan lembaga penyedia layanan peningkatan kualitas hidup anak kewenangan Kabupaten/Kota	100	250.000.000	100	135.774.500	100	150.000.000	100	87.183.110	100,00	58,12	200	222.957.610	200	89			
	2.08.06.2.02.03	Pengembangan Komunikasi, Informasi	Jumlah Forum Anak Desa yang dibentuk	350,00	250.000.000	70,00	135.774.500	1	150.000.000	1	87.183.110	100,00	58,12	71	222.957.610	20	89			

No	Kode	Urusan/Bidang Urusan Pemerintahan Daerah dan Program/Kegiatan/Sub Kegiatan	Indikator Kinerja Program (Outcome)/Kegiatan (Output Kegiatan)/Sub Kegiatan (Output Sub Kegiatan)	Capaian Kinerja RPJMD pada Tahun 2026 (Akhir Periode RPJMD)		Realisasi Capaian Kinerja RKPd s/d Tahun Lalu (Tahun 2022)		Target Kinerja dan Anggaran RKPd Tahun berjalan yg dievaluasi (Tahun 2023)		Realisasi Capaian Kinerja dan Anggaran RKPd yang Dievaluasi (Tahun 2023)		Tingkat Capaian Kinerja dan Realisasi Anggaran RKPd (%)		Realisasi Kinerja dan Anggaran RKPd s/d Tahun 2023		Tingkat Capaian Kinerja & Realisasi Anggaran RPJMD s/d Tahun 2023 (%)		Perangkat Daerah Penanggung Jawab	Ket	
				K	Rp	K	Rp	K	Rp	K	Rp	K	Rp	K	Rp	K	Rp			
1	2	3	4	5	6	7	8	9 = 8/7 x 100	10 = 6 + 8	11 = 10/5 x 100	12	13								
		dan Edukasi Pemenuhan Hak Anak bagi Lembaga Penyedia Layanan Peningkatan Kualitas Hidup Anak Tingkat Daerah Kabupaten/Kota																		
	2.08.07	PROGRAM PERLINDUNGAN KHUSUS ANAK	Prosentase penyelesaian kasus kekerasan terhadap anak	87,00	100,00	955.040.000	54.617.000	80	-	-	-	#DIV/0!	100	54.617.000	115	6				
	2.08.07.2.02	Penyediaan Layanan bagi Anak yang Memerlukan Perlindungan Khusus yang Memerlukan Koordinasi Tingkat Daerah Kabupaten/Kota	Cakupan penyediaan layanan bagi anak yang memerlukan perlindungan khusus yang memerlukan koordinasi tingkat daerah Kabupaten/Kota	100,00	50,00	955.040.000	11.255.600	-	-	0	-	#DIV/0!	#DIV/0!	50	11.255.600	50	1			
	2.08.07.2.02.02	Koordinasi dan Sinkronisasi Pelaksanaan Pendampingan Anak yang Memerlukan Perlindungan Khusus Kewenangan Kabupaten/Kota	Jumlah kasus yang ditangani	100	10	955.040.000	11.255.600	-	-	0	-	#DIV/0!	#DIV/0!	10	11.255.600	10	1			
	2.08.07.2.03	Penguatan dan Pengembangan Lembaga Penyedia Layanan bagi Anak yang Memerlukan Perlindungan Khusus Tingkat Daerah Kabupaten/Kota	Cakupan Penguatan dan Pengembangan Lembaga Penyedia Layanan bagi Anak yang Memerlukan Perlindungan Khusus Tingkat Daerah Kabupaten/Kota	100	100	120.000.000	43.361.400	-	-	0	-	#DIV/0!	#DIV/0!	100	43.361.400	100	36			
	2.08.07.2.03.02	Koordinasi dan Sinkronisasi Peningkatan Kapasitas Sumber Daya Lembaga Penyedia Layanan Anak yang Memerlukan Perlindungan Khusus Tingkat Daerah Kabupaten/Kota	Jumlah Peserta Pelatihan	250,00	50,00	120.000.000	43.361.400	-	-	0	-	#DIV/0!	#DIV/0!	50	43.361.400	20	36			
	2,14	URUSAN PEMERINTAHAN WAJIB YANG TIDAK BERKAITAN DENGAN PELAYANAN DASAR / URUSAN PEMERINTAHAN BIDANG PENGENDALIAN PENDUDUK DAN KELUARGA BERENCANA										#DIV/0!	0	0	#DIV/0!	#DIV/0!				
	2.14.02	PROGRAM PENGENDALIAN PENDUDUK	Angka Laju Pertumbuhan Penduduk	1	1	897.909.800	281.491.138	0,86	457.200.000	0,68	171.189.452	79,17	37,44	2	452.680.590	210	50			
	2.14.02.2.02	Pemetaan Perkiraan Pengendalian Penduduk Cakupan Daerah Kabupaten /Kota	Cakupan pemetaan perkiraan pengendalian penduduk cakupan daerah	100,00	100,00	897.909.800	281.491.138	100	457.200.000	79	171.189.452	79,17	37,44	179	452.680.590	179	50			



Perubahan

RKPD 2023

Kabupaten Banyuwangi

No	Kode	Urusan/Bidang Urusan Pemerintahan Daerah dan Program/Kegiatan/Sub Kegiatan	Indikator Kinerja Program (Outcome)/Kegiatan (Output Kegiatan)/Sub Kegiatan (Output Sub Kegiatan)	Capaian Kinerja RPJMD pada Tahun 2026 (Akhir Periode RPJMD)		Realisasi Capaian Kinerja RKPd s/d Tahun Lalu (Tahun 2022)		Target Kinerja dan Anggaran RKPd Tahun berjalan yg dievaluasi (Tahun 2023)		Realisasi Capaian Kinerja dan Anggaran RKPd yang Dievaluasi (Tahun 2023)		Tingkat Capaian Kinerja dan Realisasi Anggaran RKPd (%)		Realisasi Kinerja dan Anggaran RKPd s/d Tahun 2023		Tingkat Capaian Kinerja & Realisasi Anggaran RPJMD s/d Tahun 2023 (%)		Perangkat Daerah Penanggung Jawab	Ket	
				K	Rp	K	Rp	K	Rp	K	Rp	K	Rp	K	Rp	K	Rp			
1	2	3	4	5	6	7	8	9 = 8/7 x 100	10 = 6 + 8	11 = 10/5 x 100	12	13								
				K	Rp	K	Rp	K	Rp	K	Rp	K	Rp	K	Rp	K	Rp			
	2.14.02.2.02.02	Penyediaan dan Pengolahan Data Kependudukan	Jumlah buku grand design	1	124.329.800	1	132.826.800	3	30.000.000	2	19.978.600	66,67	66,60	3	152.805.400	300	123			
	2.14.02.2.02.11	Penyediaan Data dan Informasi Keluarga	Jumlah form pendataan yang dicetak	42396	331.980.000	10599	79.490.000					#DIV/0!	10.599	79.490.000	25	24				
	2.14.02.2.02.13	Pengolahan dan Pelaporan Data Pengendalian Lapangan dan Pelayanan KB	Jumlah balai penyuluh KB di Kecamatan yang terfasilitasi	92	441.600.000	23	69.174.338	300	150.000.000	150	19.608.352	50,00	13,07	173	88.782.690	188	20			
	2.14.03	PROGRAM PEMBINAAN KELUARGA BERENCANA	Persentase kebutuhan ber-KB yang tidak terpenuhi (Unmeet Need)	11	37.767.811.400	19	3.854.391.545	12,18	5.583.425.000	9,84	2.126.700.733	80,81	38,09	29	5.981.092.278	255	16			
	2.14.03.2.01	Pelaksanaan Advokasi, Komunikasi, Informasi dan Edukasi (KIE) Pengendalian Penduduk dan KB sesuai Kearifan Budaya Lokal	Cakupan pelaksanaan advokasi, komunikasi, informasi dan edukasi (KIE) pengendalian penduduk dan KB sesuai kearifan budaya lokal	100	12.055.300.000	100	1.033.128.645	100	1.338.750.000	62,1111111111	559.780.133	62,11	41,81	162	1.592.908.778	162	13			
	2.14.03.2.01.01	Advokasi Program KKBPK kepada Stakeholders dan Mitra Kerja	Jumlah peserta	125	25.000.000	25	3.375.000	2	120.000.000	2	57.975.000	100,00	48,31	27	61.350.000	22	245			
	2.14.03.2.01.02	Komunikasi, Informasi dan Edukasi (KIE) Program KKBPK sesuai Kearifan Budaya Lokal	Jumlah informasi media cetak Program KKBPK	125	125.000.000	25	24.750.000					#DIV/0!	25	24.750.000	20	20				
	2.14.03.2.01.04	Promosi dan KIE Program KKBPK Melalui Media Massa Cetak dan Elektronik serta Media Luar Ruang	Jumlah informasi media elektronik program KKBPK	125,00	350.000.000	25,00	70.459.700	3	150.000.000	3	149.836.400	100,00	99,89	28	220.296.100	22	63			
	2.14.03.2.01.06	Pelaksanaan Mekanisme Operasional Program KKBPK melalui Rapat Koordinasi Kecamatan (Rakorcam), Rapat Koordinasi Desa (Rakordes), dan Mini Lokakarya (Minilok)	Jumlah waktu pelaksanaan Rakorcam dan Rakordes percepatan penurunan stunting	60	1.950.000.000	12	94.035.000	250	325.000.000	75	88.250.000	30,00	27,15	87	182.285.000	145	9			
	2.14.03.2.01.07	Pengelolaan Operasional dan Sarana di Balai Penyuluhan KKBPK	Jumlah Balai Penyuluhan KB yang terfasilitasi	123	7.341.600.000	23	757.848.945	225	663.750.000	125	243.768.733	55,56	36,73	148	1.001.617.678	120	14			
	2.14.03.2.01.08	Pengendalian Program KKBPK	Jumlah sosialisasi program KKBPK pada Kelompok Tribina	40	2.263.700.000	8	82.660.000	4	80.000.000	1	19.950.000	25,00	24,94	9	102.610.000	23	5			
	2.14.03.2.02	Pendayagunaan Tenaga Penyuluh KB/Petugas Lapangan KB (PKB/PLKB)	Cakupan pendayagunaan tenaga penyuluh KB/petugas lapangan KB (PKB/PLKB)	100,00	5.208.000.000	100,00	1.041.600.000	100	434.000.000	100	173.600.000	100,00	40,00	200	1.215.200.000	200	23			
	2.14.03.2.02.04	Penggerakan Kader Institusi Masyarakat Pedesaan (IMP)	Jumlah Kader PPKBD dan Sub PPKBD	2170	5.208.000.000	434	1.041.600.000	217	434.000.000	217	173.600.000	100,00	40,00	651	1.215.200.000	30	23			
	2.14.03.2.03	Pengendalian dan Pendistribusian Kebutuhan Alat dan Obat Kontrasepsi Serta Pelaksanaan Pelayanan KB Di Daerah Kabupaten/Kota	Cakupan pengendalian dan pendistribusian kebutuhan alat dan obat kontrasepsi serta pelaksanaan pelayanan KB di daerah kabupaten/kota	100	14.166.511.400	88	1.499.912.900	100	3.299.175.000	61,11	1.224.195.600	61,11	37,11	149	2.724.108.500	149	19			

No	Kode	Urusan/Bidang Urusan Pemerintahan Daerah dan Program/Kegiatan/Sub Kegiatan	Indikator Kinerja Program (Outcome)/Kegiatan (Output Kegiatan)/Sub Kegiatan (Output Sub Kegiatan)	Capaian Kinerja RPJMD pada Tahun 2026 (Akhir Periode RPJMD)		Realisasi Capaian Kinerja RKPd s/d Tahun Lalu (Tahun 2022)		Target Kinerja dan Anggaran RKPd Tahun berjalan yg dievaluasi (Tahun 2023)		Realisasi Capaian Kinerja dan Anggaran RKPd yang Dievaluasi (Tahun 2023)		Tingkat Capaian Kinerja dan Realisasi Anggaran RKPd (%)		Realisasi Kinerja dan Anggaran RKPd s/d Tahun 2023		Tingkat Capaian Kinerja & Realisasi Anggaran RPJMD s/d Tahun 2023 (%)		Perangkat Daerah Penanggung Jawab	Ket
				K	Rp	K	Rp	K	Rp	K	Rp	K	Rp	K	Rp	K	Rp		
1	2	3	4	5	6	7	8	9 = 8/7 x 100	10 = 6 + 8	11 = 10/5 x 100	12	13							
				K	Rp	K	Rp	K	Rp	K	Rp	K	Rp	K	Rp	K	Rp		
	2.14.03.2.03.01	Pengendalian Pendistribusian Alat dan Obat Kontrasepsi dan Sarana Penunjang Pelayanan KB ke Fasilitas Kesehatan Termasuk Jaringan dan Jejaringnya	Jumlah faskes yang terfasilitasi	345	613.015.000	69	31.019.800	70	63.000.000	70	16.546.000	100,00	26,26	139	47.565.800	40	8		
	2.14.03.2.03.03	Peningkatan Kesertaan Penggunaan Metode Kontrasepsi Jangka Panjang (MKJP)	Jumlah faskes yang melayani	414,00	10.154.500.000	69,00	1.184.706.100	4.783	2.042.442.000	0	323.490.000	-	15,84	69	1.508.196.100	17	15		
	2.14.03.2.03.04	Penyediaan Dukungan Ayoman Komplikasi Berat dan Kegagalan Penggunaan MKJP	Jumlah Kasus Kegagalan KB dan Komplikasi	21,00	50.000.000	1,00	2.500.000	4	10.000.000	0	-	-	0,00	1	2.500.000	5	5		
	2.14.03.2.03.08	Pembinaan Pelayanan Keluarga Berencana dan Kesehatan Reproduksi di Fasilitas Kesehatan termasuk Jaringan dan Jejaringnya	Jumlah pembinaan pelayanan KB dan Kespro	20	187.000.000	4	24.000.000	24	999.833.000	24	720.000.000	100,00	72,01	28	744.000.000	140	398		
	2.14.03.2.03.09	Promosi dan Konseling Kesehatan Reproduksi, serta Hak-Hak Reproduksi di Fasilitas Kesehatan dan Kelompok Kegiatan	Jumlah bangunan balai penyuluh KB	25,00	3.037.000.000	1,00	210.600.000	3	33.900.000	2	14.458.000	66,67	42,65	3	225.058.000	12	7		
	2.14.03.2.03.13	Peningkatan Kesertaan KB Pria	Jumlah sosialisasi kesertaan KB pria	15	124.996.400	3	47.087.000	15	150.000.000	15	149.701.600	100,00	99,80	18	196.788.600	120	157		
	2.14.03.2.04	Pemberdayaan dan Peningkatan Peran serta Organisasi Kemasyarakatan Tingkat Daerah Kabupaten/Kota dalam Pelaksanaan Pelayanan dan Pembinaan Kesertaan Ber-KB	Cakupan pemberdayaan dan peningkatan peran serta organisasi kemasyarakatan tingkat daerah kabupaten/kota dalam pelaksanaan pelayanan dan pembinaan kesertaan ber-KB	100	6.338.000.000	100	279.750.000	100	511.500.000	100	169.125.000	100,00	33,06	200	448.875.000	200	7		
	2.14.03.2.04.03	Pelaksanaan dan Pengelolaan Program KKBPK di Kampung KB	Jumlah sosialisasi program KKBPK	125,00	6.338.000.000	25,00	279.750.000	33	511.500.000	33	169.125.000	100,00	33,06	58	448.875.000	46	7		
	2.14.04	PROGRAM PEMBERDAYAAN DAN PENINGKATAN KELUARGA SEJAHTERA	Presentase Kelompok Tribina	84,90	3.551.855.000	82,00	528.899.719	84,60	8.971.200.000	44.842.62295	2.475.273.800	53,01	27,59	127	7.760.173.519	149	218		
	2.14.04.2.01	Pelaksanaan Pembangunan Keluarga melalui Pembinaan Ketahanan dan Kesejahteraan Keluarga	Cakupan Pelaksanaan Pembangunan Keluarga melalui Pembinaan Ketahanan dan Kesejahteraan Keluarga	100	3.551.855.000	100	528.899.719	100	8.971.200.000	53.005.46448	2.475.273.800	53,01	27,59	153	7.760.173.519	153	218		
	2.14.04.2.01.02	Pengadaan Sarana Kelompok Kegiatan Ketahanan dan Kesejahteraan Keluarga (BKB, BKR, BKL, PPPKS, PIK-R dan Pemberdayaan Ekonomi Keluarga/UPPKS)	Jumlah sarana kelompok kegiatan	21,00	264.855.000	21,00	242.984.919	20	360.000.000	0	-	-	0,00	21	242.984.919	100	92		



Perubahan

RKPD 2023

Kabupaten Banyuwangi

No	Kode	Urusan/Bidang Urusan Pemerintahan Daerah dan Program/Kegiatan/Sub Kegiatan	Indikator Kinerja Program (Outcome)/Kegiatan (Output Kegiatan)/Sub Kegiatan (Output Sub Kegiatan)	Capaian Kinerja RPJMD pada Tahun 2026 (Akhir Periode RPJMD)		Realisasi Capaian Kinerja RKPd s/d Tahun Lalu (Tahun 2022)		Target Kinerja dan Anggaran RKPd Tahun berjalan yg dievaluasi (Tahun 2023)		Realisasi Capaian Kinerja dan Anggaran RKPd yang Dievaluasi (Tahun 2023)		Tingkat Capaian Kinerja dan Realisasi Anggaran RKPd (%)		Realisasi Kinerja dan Anggaran RKPd s/d Tahun 2023		Tingkat Capaian Kinerja & Realisasi Anggaran RPJMD s/d Tahun 2023 (%)		Perangkat Daerah Penanggung Jawab	Ket
				K	Rp	K	Rp	K	Rp	K	Rp	K	Rp	K	Rp	K	Rp		
1	2	3	4	5	6	7	8	9 = 8/7 x 100	10 = 6 + 8	11 = 10/5 x 100	12	13							
				K	Rp	K	Rp	K	Rp	K	Rp	K	Rp	K	Rp	K	Rp		
	2.14.04.2.01.04	Orientasi/Pelatihan Teknis Pelaksana / Kader Ketahanan dan Kesejahteraan Keluarga (BKB, BKR, BKL, PPPKS, PIK-R dan Pemberdayaan Ekonomi Keluarga/UPPKS)	Jumlah pembinaan pada kelompok tribina	15,00	250.000.000	3,00	49.164.800	305	90.000.000	180	35.896.800	59,02	39,89	183	85.061.600	1.220	34		
	2.14.04.2.01.05	Penyediaan Biaya Operasional bagi Pengelola dan Pelaksana (Kader) Ketahanan dan Kesejahteraan Keluarga (BKB, BKR, BKL, PPPKS, PIK-R dan Pemberdayaan Ekonomi Keluarga/UPPKS)	Jumlah pendamping keluarga stunting	19740	3.037.000.000	3948	4.992.750.000	3.948	8.521.200.000	3948	2.439.377.000	100,00	28,63	7.896	7.432.127.000	40	245		
		URUSAN PEMERINTAHAN DINAS TENAGA KERJA, TRANSMIGRASI DAN PERINDUSTRIAN																DINAS TENAGA KERJA, TRANSMIGRASI DAN PERINDUSTRIAN	
	2.07.01.01	1. Program Penunjang Urusan Pemerintah Daerah Kabupaten/Kota	Persentase pemenuhan kebutuhan penunjang Perangkat Daerah	87	35.194.352.265	85	5.327.998.813	85	5.672.311.261	64,53	2.839.359.176,00	75,92	50,06	150	8.167.357.989	172	23		
	2.07.01.2.01	a. Kegiatan Perencanaan dan Evaluasi Kinerja Perangkat daerah	Cakupan Perencanaan dan Evaluasi Kinerja Perangkat daerah	60	560.091.020	158	86.285.250	22	101.161.100	60,00	41.503.150,00	272,73	41,03	218	127.788.400	364	23		
	2.07.01.2.01.01	Penyusunan Dokumen Perencanaan Perangkat Daerah	Cakupan Penyusunan Dokumen Perencanaan Perangkat Daerah	36	288.095.260	9	53.703.250	10	50.527.800	7,00	10.783.150,00	70,00	21,34	16	64.486.400	44	22		
	2.07.01.2.01.06	Koordinasi dan Penyusunan Laporan Capaian Kinerja dan Ikhtisar Realisasi Kinerja SKPD	Cakupan Koordinasi dan Penyusunan Laporan Capaian Kinerja dan Ikhtisar Realisasi Kinerja SKPD	36,00	271.995.760	10,00	32.582.000	12	50.633.300	6,00	30.720.000,00	50,00	60,67	16	63.302.000	44	23		
	2.07.01.2.02	b. Kegiatan Administrasi Keuangan Perangkat Daerah	Cakupan Administrasi Keuangan	72	22.387.654.739	97	3.281.122.346	12	3.721.159.839	46,24	1.810.014.902,00	385,30	48,64	143	5.091.137.248	199	23		
	2.07.01.2.02.01	Penyediaan Gaji dan Tunjangan ASN	Jumlah gaji dan tunjangan ASN yang disediakan	2232	22.155.290.739	372	3.229.838.346	372	3.671.159.839	96,00	1.785.788.902,00	25,81	48,64	468	5.015.627.248	21	23		
	2.07.01.2.02.05	Koordinasi dan Penyusunan Laporan Keuangan Akhir Tahun SKPD	Jumlah Dokumen Laporan Capaian Kinerja dan Ikhtisar Realisasi Kinerja SKPD yang disusun	96,00	232.364.000	15,00	51.284.000	15	50.000.000	10,00	24.226.000,00	66,67	48,45	25	75.510.000	26	32		
	2.07.01.2.05	c. Administrasi Kepegawaian Perangkat Daerah	Cakupan Administrasi Kepegawaian Perangkat Daerah	900,00	1.300.000.000	35,33	105.932.800					#DIV/0!	35	105.932.800	4	8			
	2.07.01.2.05.10	Sosialisasi peraturan perundang-undangan (Bimbingan Teknis Implementasi Peraturan Perundang-undangan)	Jumlah peserta sosialisasi	900	1.300.000.000	53	105.932.800					#DIV/0!	53	105.932.800	6	8			
	2.07.01.2.06	d. Kegiatan Administrasi Umum	Cakupan Administrasi Umum	72	2.435.604.270	98	428.096.022	12	473.378.500	56,80	306.011.814,00	473,32	64,64	155	734.107.836	215	30		

No	Kode	Urusan/Bidang Urusan Pemerintahan Daerah dan Program/Kegiatan/Sub Kegiatan	Indikator Kinerja Program (Outcome)/Kegiatan (Output Kegiatan)/Sub Kegiatan (Output Sub Kegiatan)	Capaian Kinerja RPJMD pada Tahun 2026 (Akhir Periode RPJMD)		Realisasi Capaian Kinerja RKPd s/d Tahun Lalu (Tahun 2022)		Target Kinerja dan Anggaran RKPd Tahun berjalan yg dievaluasi (Tahun 2023)		Realisasi Capaian Kinerja dan Anggaran RKPd yang Dievaluasi (Tahun 2023)		Tingkat Capaian Kinerja dan Realisasi Anggaran RKPd (%)		Realisasi Kinerja dan Anggaran RKPd s/d Tahun 2023		Tingkat Capaian Kinerja & Realisasi Anggaran RPJMD s/d Tahun 2023 (%)		Perangkat Daerah Penanggung Jawab	Ket	
				K	Rp	K	Rp	K	Rp	K	Rp	K	Rp	K	Rp	K	Rp			
1	2	3	4	5	6	7	8	9 = 8/7 x 100	10 = 6 + 8	11 = 10/5 x 100	12	13								
				K	Rp	K	Rp	K	Rp	K	Rp	K	Rp	K	Rp	K	Rp			
	2.07.01.2.06.01	Penyediaan Komponen Instalasi Listrik/Penerangan Bangunan Kantor	Jumlah komponen instalasi listrik/penerangan bangunan kantor yang disediakan	1176	94.475.540	196	14.896.400	210	10.000.000	105,00	4.364.000,00	50,00	43,64	301	19.260.400	26	20			
	2.07.01.2.06.02	Penyediaan Peralatan dan Perlengkapan Kantor	Jumlah peralatan dan perlengkapan kantor yang disediakan	114,00	352.959.210	2097,00	74.224.000	821	154.998.300	421,00	136.122.300,00	51,28	87,82	2.518	210.346.300	2.209	60			
	2.07.01.2.06.03	Penyediaan Peralatan Rumah Tangga	Jumlah peralatan rumah tangga yang disediakan	2580,00	69.970.140	430,00	9.959.800	310	9.967.800	215,00	4.912.100,00	69,35	49,28	645	14.871.900	25	21			
	2.07.01.2.06.04	Penyediaan Bahan Logistik Kantor	Jumlah waktu bahan logistik kantor yang disediakan	72	377.991.000	20	88.016.800	12	69.999.000	6,00	31.529.100,00	50,00	45,04	26	119.545.900	36	32			
	2.07.01.2.06.05	Penyediaan Barang Cetak dan Penggandaan	Jumlah barang cetakan dan penggandaan yang disediakan	138570	68.486.800	4552	9.878.000	3030	11.000.000	1.530,00	4.957.600,00	50,50	45,07	6.082	14.835.600	4	22			
	2.07.01.2.06.06	Penyediaan Bahan Bacaan dan Peraturan Perundang-undangan	Jumlah Bahan Bacaan dan Peraturan Perundang undangan yang disediakan	9042	58.478.400	1466	8.989.600	1834	12.471.200	610,00	5.202.000,00	33,26	41,71	2.076	14.191.600	23	24			
	2.07.01.2.06.09	Penyelenggaraan Rapat Koordinasi dan Konsultasi SKPD	Jumlah Waktu rapat-rapat koordinasi dan konsultasi ke luar daerah	72,00	1.398.245.000	12,00	222.131.422	12	200.000.000	6,00	113.989.714,00	50,00	56,99	18	336.121.136	25	24			
	2.07.01.2.06.08	Fasilitasi Kunjungan Tamu	Jumlah fasilitas kunjungan tamu yang disediakan	60	28.498.180	0	-	9	4.942.200	9,00	4.935.000,00	100,00	99,85	9	4.935.000	15	17			
	2.07.01.2.07	Pengadaan Barang Milik Daerah Penunjang Urusan Perangkat Daerah	Cakupan Pengadaan Barang Milim Daerah Penunjang Urusan Perangkat Daerah	36,00	481.900.000	0,00	0	14	59.807.000	100,00	59.757.400,00	714,29	99,92	100	59.757.400	278	12			
	2.07.01.2.07.05	Pengadaan Mebel	Jumlah mebeleur yang diadakan	30,00	55.900.000	0,00	0	10	49.869.600	10,00	49.820.000,00	100,00	99,90	10	49.820.000	33	89			
	2.07.01.2.07.10	Pengadaan Sarana dan Prasarana Gedung Kantor atau Bangunan Lainnya	Jumlah sarana prasarana gedung kantor yang diadakan	6	426.000.000	0	0	4	9.937.400	4,00	9.937.400,00	100,00	100,00	4	9.937.400	67	2			
	2.07.01.2.08	Kegiatan Penyediaan Jasa Penunjang Urusan Pemerintah Daerah	Cakupan Kegiatan Penyediaan Jasa Penunjang Urusan Pemerintah Daerah	2520	6.350.083.196	94	924129745	758	1.036.199.922	55,49	393.008.610,00	7,32	37,93	149	1.317.138.355	6	21			
	2.07.01.2.08.01	Penyediaan Jasa Surat Menyurat	Jumlah waktu penyediaan jasa surat menyurat	72,00	17.490.000	9,00	1.000.000	200	2.000.000	200,00	2.000.000,00	100,00	100,00	209	3.000.000	290	17			
	2.07.01.2.08.02	Penyediaan Jasa Komunikasi, Sumber Daya Air dan Listrik	Jumlah waktu penyediaan jasa komunikasi, sumber daya air dan listrik	72,00	554.993.196	12,00	88.979.745	12	119.999.922	6,00	47.008.610,00	50,00	39,17	18	135.988.355	25	25			
	2.07.01.2.08.04	Penyediaan Jasa Pelayanan Umum Kantor	Jumlah tenaga perkantoran	2376	5.777.600.000	423	834.150.000	546	914.200.000	90,00	344.000.000,00	16,48	37,63	513	1.178.150.000	22	20			
	2.07.01.2.09	Pemeliharaan Barang Milik Daerah Penunjang Urusan Pemerintahan Daerah	Cakupan Pemeliharaan Barang Milik Daerah Penunjang Urusan Pemerintahan Daerah	258,00	1.679.019.040	309,33	396.499.850	42	280.604.900	49,68	229.063.300,00	118,28	81,63	359	625.563.150	139	37			
	2.07.01.2.09.01	Penyediaan Jasa Pemeliharaan, Biaya Pemeliharaan dan Pajak Kendaraan Perorangan Dinas atau Kendaraan Dinas Jabatan	Jumlah kendaraan dinas/operasional yang dipelihara	60	245.209.040	30	31.508.850	10	50.610.900	10,00	19.129.600,00	100,00	37,80	40	50.638.450	67	21			



Perubahan

RKPD 2023

Kabupaten Banyuwangi

No	Kode	Urusan/Bidang Urusan Pemerintahan Daerah dan Program/Kegiatan/Sub Kegiatan	Indikator Kinerja Program (Outcome)/Kegiatan (Output Kegiatan)/Sub Kegiatan (Output Sub Kegiatan)	Capaian Kinerja RPJMD pada Tahun 2026 (Akhir Periode RPJMD)		Realisasi Capaian Kinerja RKPd s/d Tahun Lalu (Tahun 2022)		Target Kinerja dan Anggaran RKPd Tahun berjalan yg dievaluasi (Tahun 2023)		Realisasi Capaian Kinerja dan Anggaran RKPd yang Dievaluasi (Tahun 2023)		Tingkat Capaian Kinerja dan Realisasi Anggaran RKPd (%)		Realisasi Kinerja dan Anggaran RKPd s/d Tahun 2023		Tingkat Capaian Kinerja & Realisasi Anggaran RPJMD s/d Tahun 2023 (%)		Perangkat Daerah Penanggung Jawab	Ket	
				K	Rp	K	Rp	K	Rp	K	Rp	K	Rp	K	Rp	K	Rp			
1	2	3	4	5	6	7	8	9 = 8/7 x 100	10 = 6 + 8	11 = 10/5 x 100	12	13								
				K	Rp	K	Rp	K	Rp	K	Rp	K	Rp	K	Rp	K	Rp			
	2.07.01.2.09.06	Pemeliharaan Peralatan dan Mesin Lainnya	Jumlah peralatan dan mesin yang dipelihara	180,00	70.983.000	14,00	8.101.000	31	29.994.000	15,00	10.490.000,00	48,39	34,97	29	18.591.000	16	26			
	2.07.01.2.09.09	Pemeliharaan / Rehabilitasi gedung kantor dan bangunan lainnya	Jumlah rehabilitasi gedung kantor dan bangunan yang dipelihara	6,00	1.207.500.000	2,00	348.900.000	1	200.000.000	1,00	199.443.700,00	100,00	99,72	3	548.343.700	50	45			
	2.07.01.2.09.07	Pemeliharaan Aset Tetap Lainnya	Jumlah aset tetap yang dipelihara	6	48.777.000	10	7.990.000					#DIV/0!	10	7.990.000	167	16				
	2.07.01.2.09.10	Pemeliharaan/Rehabilitasi Sarana dan Prasarana Gedung Kantor atau Bangunan Lainnya	Jumlah rehabilitasi sarana dan prasarana gedung kantor dan bangunan yang dipelihara	6,00	106.550.000	0,00	0					#DIV/0!	0	0	0	0				
	2.07.01.02	2.Program Perencanaan Tenaga Kerja	Persentase kegiatan yg dilaksanakan yang mengacu pada RTKD	80	574.466.000	0	0	75	64.807.700	-	52.740.000,00	-	81,38	0	52.740.000	0	9			
	2.07.02.2.01	a. Kegiatan Penyusunan Rencana Tenaga Kerja (RTK)	Cakupan dokumen rencana tenaga kerja yang disusun	3,00	574.466.000	0,00	-	1	64.807.700	100,00	52.740.000,00	10.000,00	81,38	100	52.740.000	3.333	9			
	2.07.02.2.01.01	Sub Kegiatan Penyusunan Rencana Tenaga Kerja Makro	Jumlah dokumen rencana tenaga kerja makro yang disusun	6	574.466.000	0	-	1	64.807.700	1,00	52.740.000,00	100,00	81,38	1	52.740.000	17	9			
	2.07.01.03	3. PROGRAM PELATIHAN KERJA DAN PRODUKTIVITAS TENAGA KERJA	Persentase Tenaga Kerja Bersertifikat kompetensi	1,32	10.828.948.240	1,28	3.118.801.500	0,93	3.957.313.000	-	1.959.484.875,00	-	49,52	1	5.078.286.375	97	47			
	2.07.03.2.01	a. Kegiatan Pelaksanaan Pelatihan Berdasarkan Unit Kompetensi	Cakupan Pelaksanaan Pelatihan Berdasarkan Unit Kompetensi	600,00	10.675.881.800	91,89	3.099.767.900	80	3.932.313.000	37,98	1.934.539.875,00	47,48	49,20	130	5.034.307.775	22	47			
	2.07.03.2.01.01	a. Sub Kegiatan proses Pelaksanaan Pendidikan dan pelatihan Ketrampilan bagi pencari kerja berdasarkan klaster kompetensi	Pelaksanaan Pendidikan dan pelatihan Ketrampilan bagi pencari kerja berdasarkan klaster kompetensi yang di proses	10500	10.675.881.800	1608	3.099.767.900	2338	3.932.313.000	888,00	1.934.539.875,00	37,98	49,20	2.496	5.034.307.775	24	47			
	2.07.03.2.02	b. Kegiatan Pembinaan Lembaga Pelatihan Kerja	Cakupan Pembinaan Lembaga Pelatihan Kerja	265,00	153.066.440	211,11	19033600	45	25.000.000	93,33	24.945.000,00	207,41	99,78	304	43.978.600	115	29			
	2.07.03.2.02.01	Sub Kegiatan Pembinaan Lembaga Pelatihan Kerja Swasta	Jumlah Lembaga Pelatihan swasta yang di bina	265,00	153.066.440	95,00	19033600	45	25.000.000	42,00	24.945.000,00	93,33	99,78	137	43.978.600	52	29			
	2.07.01.04	4. Program Penempatan Tenaga Kerja	Persentase tenaga kerja yang ditempatkan (dalam dan luar negeri) melalui mekanisme layanan antar kerja dalam wilayah kabupaten/kota	82	860.144.840	99	55074000	70,75	539.000.000	432,48	113.251.300,00	611,27	21,01	532	168.325.300	649	20			
	2.07.04.2.01	a. Kegiatan Pelayanan Antar Kerja di Daerah Kabupaten/Kota	Cakupan Pelayanan Antar Kerja di Daerah Kabupaten/Kota	15000,00	527.147.760	130,08	55.074.000	76	204.000.000	1.213,16	29.928.000,00	1.596,26	14,67	1.343	85.002.000	9	16			
	2.07.04.2.01.02	Sub Kegiatan Pelayanan Antarkerja di daerah Kab/kota	Jumlah pencari kerja yang di layani, Jumlah petugas antar kerja/pengantar kerja	15000,00	527.147.760	3252,00	55.074.000	76	204.000.000	922,00	29.928.000,00	1.213,16	14,67	4.174	85.002.000	28	16			
	2.07.04.2.03	Pengelolaan Informasi Pasar Kerja	Cakupan pengelolaan informasi pasar kerja	410	1.200.000.000	0	-	500	250.000.000	-	-	-	0,00	0	0	0	0			
	2.07.04.2.03.03	Job Fair / Bursa Kerja Terbuka	Jumlah perusahaan yang mengikuti Job Fair	300,00	1.200.000.000			500	250.000.000	-	-	-	0,00	0	0	0	0			

No	Kode	Urusan/Bidang Urusan Pemerintahan Daerah dan Program/Kegiatan/Sub Kegiatan	Indikator Kinerja Program (Outcome)/Kegiatan (Output Kegiatan)/Sub Kegiatan (Output Sub Kegiatan)	Capaian Kinerja RPJMD pada Tahun 2026 (Akhir Periode RPJMD)		Realisasi Capaian Kinerja RKPd s/d Tahun Lalu (Tahun 2022)		Target Kinerja dan Anggaran RKPd Tahun berjalan yg dievaluasi (Tahun 2023)		Realisasi Capaian Kinerja dan Anggaran RKPd yang Dievaluasi (Tahun 2023)		Tingkat Capaian Kinerja dan Realisasi Anggaran RKPd (%)		Realisasi Kinerja dan Anggaran RKPd s/d Tahun 2023		Tingkat Capaian Kinerja & Realisasi Anggaran RPJMD s/d Tahun 2023 (%)		Perangkat Daerah Penanggung Jawab	Ket
				K	Rp	K	Rp	K	Rp	K	Rp	K	Rp	K	Rp	K	Rp		
1	2	3	4	5	6	7	8	9 = 8/7 x 100	10 = 6 + 8	11 = 10/5 x 100	12	13							
	2.07.04.2.04	Pelindungan PMI (Pra dan Purna Penempatan) di Daerah Kabupaten/Kota	Cakupan Perlindungan PMI (Pra dan Purna Penempatan) di Daerah Kabupaten/Kota	75	412.997.080	0	-	89	85.000.000	84,27	83.323.300,00	94,69	98,03	84	83.323.300	112	20		
	2.07.04.2.04.01	Peningkatan Pelindungan dan Kompetensi Calon Pekerja Migran Indonesia (PMI)/Pekerja Migran Indonesia (PMI)	Jumlah Calon Pekerja Migran Indonesia /Pekerja Migran Indonesia dan stake holder terkait yang mendapat pelayanan perlindungan	1842	412.997.080	0	-	89	85.000.000	75,00	83.323.300,00	84,27	98,03	75	83.323.300	4	20		
	2.07.01.05	5. Program Hubungan Industrial	Persentase Perusahaan yang menerapkan tata kelola kerja yang layak (PP/PKB, LKS Bipartit, struktur skala upah, dan terdaftar BPJS Ketenagakerjaan)	95	2.590.495.200	99	352.914.350	85	590.368.100	35,33	193.116.000,00	41,57	32,71	134	546.030.350	141	21		
	2.07.05.2.02	Pencegahan dan Penyelesaian perselisihan Hubungan Industrial, mogok kerja dan Penutupan Perusahaan di Daerah	Cakupan Pencegahan dan Penyelesaian Perselisihan Hubungan Industrial, Mogok Kerja dan Penutupan Perusahaan di Daerah Kabupaten/Kota	255,00	2.590.495.200	51,67	352.914.350	204	360.228.100	20,67	143.466.000,00	10,13	39,83	72	496.380.350	28	19		
	2.07.05.2.02.01	Pencegahan dan Penyelesaian perselisihan Hubungan Industrial, mogok kerja dan Penutupan Perusahaan di yang berakibat/berdampak pada kepentingan di satu daerah / kabupaten	Jumlah Pencegahan dan Penyelesaian Perselisihan Hubungan Industrial, Mogok Kerja dan Penutupan Perusahaan yang berakibat/berdampak pada kepentingan di daerah	240,00	1.270.468.900	12,00	110.544.600	200	290.228.100	24,00	109.916.400,00	12,00	37,87	36	220.461.000	15	17		
	2.07.05.2.02.03	Penyelenggaraan Verifikasi dan Rekapitulasi Keanggotaan pada Organisasi Pengusaha, Federasi dan Konfederasi serikat pekerja /serikat buruh serta non afiliasi	Jumlah Penyelenggaraan Verifikasi dan Rekapitulasi Keanggotaan pada Organisasi Pengusaha, Federasi dan Konfederasi serikat pekerja /serikat buruh serta non afiliasi	36	868.742.860	3	178.164.000					#DIV/0!	3	178.164.000	8	21			
	2.07.05.2.02.04	Pelaksanaan Operasional Lembaga Kerja sama Tripartit Daerah Kabupaten/Kota	Jumlah Pelaksanaan Operasional Lembaga Kerja sama Tripartit Daerah Kabupaten/Kota	24	436.283.440	3	64205750	4	70.000.000	2,00	33.549.600,00	50,00	47,93	5	97.755.350	21	22		
	2.07.01.02	6. PROGRAM PERENCANAAN DAN PEMBANGUNAN INDUSTRI	Persentase pertumbuhan nilai produksi industri kecil Menengah	1,38	6.658.471.499	1,23	1.369.509.850	1,26	3.495.000.000	-	2.654.672.275,00	-	75,96	1	4.024.182.125	89	60		
	3.31.02.2.01	Penyusunan dan Evaluasi Rencana Pembangunan Industri Kabupaten/Kota	Cakupan Penyusunan dan Evaluasi Rencana Pembangunan Industri Kabupaten/Kota	100,00	7.407.720.600	26085,64	1.369.509.850	1336	3.495.000.000	4.041,38	2.654.672.275,00	302,50	75,96	30.127	4.024.182.125	30.127	54		
	3.31.02.2.01.01	Penyusunan Rencana Pembangunan Industri Kabupaten/Kota	Jumlah dokumen Penyusunan Rencana Pembangunan Industri Kabupaten/Kota	6	599.999.720	2	150000000	1	50.000.000	-	-	-	0,00	2	150.000.000	33	25		



Perubahan

RKPD 2023

Kabupaten Banyuwangi

No	Kode	Urusan/Bidang Urusan Pemerintahan Daerah dan Program/Kegiatan/Sub Kegiatan	Indikator Kinerja Program (Outcome)/Kegiatan (Output Kegiatan)/Sub Kegiatan (Output Sub Kegiatan)	Capaian Kinerja RPJMD pada Tahun 2026 (Akhir Periode RPJMD)		Realisasi Capaian Kinerja RKPd s/d Tahun Lalu (Tahun 2022)		Target Kinerja dan Anggaran RKPd Tahun berjalan yg dievaluasi (Tahun 2023)		Realisasi Capaian Kinerja dan Anggaran RKPd yang Dievaluasi (Tahun 2023)		Tingkat Capaian Kinerja dan Realisasi Anggaran RKPd (%)		Realisasi Kinerja dan Anggaran RKPd s/d Tahun 2023		Tingkat Capaian Kinerja & Realisasi Anggaran RPJMD s/d Tahun 2023 (%)		Perangkat Daerah Penanggung Jawab	Ket	
				K	Rp	K	Rp	K	Rp	K	Rp	K	Rp	K	Rp	K	Rp			
1	2	3	4	5	6	7	8	9 = 8/7 x 100	10 = 6 + 8	11 = 10/5 x 100	12	13								
				K	Rp	K	Rp	K	Rp	K	Rp	K	Rp	K	Rp	K	Rp			
	3.31.02.2.01.03	Koordinasi, Sinkronisasi, dan pelaksanaan Pembangunan Sumber Daya Industri	Jumlah peserta pelatihan	3790	4.009.278.760	725	614898250	1060	3.045.000.000	780,00	2.257.168.625,00	73,58	74,13	1.505	2.872.066.875	40	72			
	3.31.02.2.01.04	Koordinasi, Sinkronisasi, dan Pelaksanaan Pembangunan Sarana dan Prasarana Industri	Jumlah Koordinasi dan Sinkronisasi Pelaksanaan Rencana Pembangunan Sumber Daya Industri yang dilaksanakan	1350	264.999.830	65	80.000.000	25	50.000.000	25,00	49.657.900,00	100,00	99,32	90	129.657.900	7	49			
	3.31.02.2.01.05	Koordinasi, Sinkronisasi, dan Pelaksanaan Pemberdayaan Industri dan Peran Serta Masyarakat	Jumlah Koordinasi dan Sinkronisasi Pelaksanaan Rencana Pemberdayaan Industri dan Peran serta Masyarakat yang dilaksanakan	5	2.459.442.360	301	517.311.600	225	300.000.000	75,00	298.144.350,00	33,33	99,38	376	815.455.950	7.520	33			
	3.31.02.2.01.06	Evaluasi terhadap Pelaksanaan Rencana Pembangunan Industri	Jumlah Koordinasi dan Sinkronisasi Pelaksanaan rencana Pembangunan Sarana dan Prasarana Industri yang dilaksanakan	150,00	73.999.930	25000,00	7.300.000	25	50.000.000	5.000,00	49.701.400,00	20.000,00	99,40	30.000	57.001.400	20.000	77			
	2.07.01.04	7. PROGRAM PENGELOLAAN SISTEM INFORMASI INDUSTRI NASIONAL	Persentase informasi industri dalam Sistem Informasi Industri Nasional	1	481.999.800	1	167.800.000	0,5	100.000.000	-	73.279.500,00	-	73,28	1	241.079.500	128	50			
	3.31.04.2.01	Penyediaan Informasi Industri untuk Informasi Industri untuk IUI, IPUI, IUKI dan IPKI Kewenangan Kabupaten/Kota	Cakupan Penyediaan Informasi Industri untuk Informasi Industri untuk IUI, IPUL, IUKI dan IPKI Kewenangan Kabupaten/Kota	260,00	481.999.800	120,00	167.800.000	52	100.000.000	76,92	73.279.500,00	147,93	73,28	197	241.079.500	76	50			
	3.31.04.2.01.01	Fasilitasi Pengumpulan, Pengolahan dan Analisis Data Industri, Data Kawasan Industri serta Data Lain Lingkup Kabupaten/Kota melalui Sistem Informasi Industri Nasional (SIINas)	Jumlah data SIINAS yang di kelola	600	481.999.800	120	167.800.000	52	100.000.000	40,00	73.279.500,00	76,92	73,28	160	241.079.500	27	50			
												#DIV/0!	0	0	#DIV/0!	#DIV/0!				
	2.09	URUSAN PEMERINTAHAN DINAS PERTANIAN DAN PANGAN																		DINAS PERTANIAN DAN PANGAN
	2.09.02	PROGRAM PENGELOLAAN SUMBER DAYA EKONOMI UNTUK KEDAULATAN DAN KEMANDIRIAN PANGAN	Skor PPH Ketersediaan	96	3.286.799.967	0	0	95,4	500.000.000,00	-	34.200.000,00	-	6,84	0	34.200.000	0	1			
	2.09.02.2.01	Kegiatan Penyediaan Infrastruktur dan Seluruh Pendukung Kemandirian Pangan sesuai Kewenangan Daerah Kabupaten/Kota	Jumlah Kegiatan Dalam Mendukung Penyediaan Infrastruktur dan Seluruh Pendukung Kemandirian Pangan Sesuai Wewenang Kabupaten	5	3.286.799.967	0	0	2	500.000.000,00	-	34.200.000	-	6,84	0	34.200.000	0	1			

No	Kode	Urusan/Bidang Urusan Pemerintahan Daerah dan Program/Kegiatan/Sub Kegiatan	Indikator Kinerja Program (Outcome)/Kegiatan (Output Kegiatan)/Sub Kegiatan (Output Sub Kegiatan)	Capaian Kinerja RPJMD pada Tahun 2026 (Akhir Periode RPJMD)		Realisasi Capaian Kinerja RKPd s/d Tahun Lalu (Tahun 2022)		Target Kinerja dan Anggaran RKPd Tahun berjalan yg dievaluasi (Tahun 2023)		Realisasi Capaian Kinerja dan Anggaran RKPd yang Dievaluasi (Tahun 2023)		Tingkat Capaian Kinerja dan Realisasi Anggaran RKPd (%)		Realisasi Kinerja dan Anggaran RKPd s/d Tahun 2023		Tingkat Capaian Kinerja & Realisasi Anggaran RPJMD s/d Tahun 2023 (%)		Perangkat Daerah Penanggung Jawab	Ket	
				K	Rp	K	Rp	K	Rp	K	Rp	K	Rp	K	Rp	K	Rp			
1	2	3	4	5	6	7	8	9 = 8/7 x 100	10 = 6 + 8	11 = 10/5 x 100	12	13								
				K	Rp	K	Rp	K	Rp	K	Rp	K	Rp	K	Rp	K	Rp			
	2.09.02.2.01.02	Penyediaan Infrastruktur Lantai Jemur	Jumlah aktivitas dalam mendukung penyediaan infrastruktur lantai jemur	1	100.000.000	0	0	2	280.000.000,00	-		-	0,00	0	0	0	0			
	2.09.03	PROGRAM PENINGKATAN DIVERSIFIKASI DAN KETAHANAN PANGAN MASYARAKAT	Skor PPH Konsumsi	91	3.353.273.112	90	1.616.524.010	90,6	2.925.000.000,00	-	361.418.300	-	12,36	90	1.977.942.310	99	59			
	2.09.03.2.01	Kegiatan Penyediaan dan Penyaluran Pangan Pokok atau Pangan Lainnya sesuai dengan Kebutuhan Daerah Kabupaten/Kota dalam rangka Stabilisasi Pasokan dan Harga Pangan	Jumlah Kegiatan Dalam Mendukung Penyediaan dan Penyaluran Pangan Pokok atau Pangan Lainnya Sesuai Dengan Kebutuhan Daerah Kabupaten Dalam Rangka Stabilisasi Pasokan dan Harga Pangan	15,00	474.702.261	1,00	411618400	3	350.000.000,00	-	26.844.200	-	7,67	1	438.462.600	7	92			
	2.09.03.2.01.02	Penyediaan Pangan Berbasis Sumber Daya Lokal	Jumlah aktivitas dalam mendukung penyediaan pangan berbasis sumber daya lokal	2	349.500.000	2	411618400	1	150.000.000,00	-	2.010.000	-	1,34	2	413.628.400	100	118			
	2.09.03.2.02	Kegiatan Pengelolaan dan Keseimbangan Cadangan Pangan Kabupaten/Kota	Jumlah Kegiatan Dalam Mendukung Pelaksanaan Pengelolaan dan Keseimbangan Cadangan Pangan Kabupaten/Kota	5	600.000.000	0	0	1	75.000.000,00	-		-	0,00	0	0	0	0			
	2.09.03.2.02.01	Koordinasi dan Sinkronisasi Pengendalian cadangan Pangan Kabupaten/Kota	Jumlah aktivitas dalam mendukung pelaksanaan kegiatan pengelolaan dan keseimbangan cadangan pangan kabupaten / kota	2,00	60.000.000	0,00	-	52	125.000.000,00	-		-	0,00	0	0	0	0			
	2.09.03.2.04	Kegiatan Pelaksanaan Pencapaian Target Konsumsi Pangan Perkapita/Tahun sesuai dengan Angka Kecukupan Gizi	Jumlah Kegiatan Dalam Mendukung Pelaksanaan Pencapaian Target Konsumsi Pangan Perkapita/Tahun Sesuai Dengan Angka Kecukupan Gizi	5,00	2.278.570.851	1,00	1.204.905.610	2	2.575.000.000,00	-		-	0,00	1	1.204.905.610	20	53			
	2.09.03.2.04.02	Pemberdayaan Masyarakat dalam Pengankaragaman Konsumsi Pangan Berbasis Sumber Daya Lokal	Jumlah aktivitas dalam mendukung pemberdayaan masyarakat dalam pengankaragaman konsumsi pangan berbasis sumber daya lokal	2	823.999.600	2	1204905610	2	2.425.000.000,00	1	235.505.300	50,00	9,71	3	1.440.410.910	150	175			
	2.09.04	PROGRAM PENANGANAN KERAWANAN PANGAN	Persentase daerah rentan pangan	10	649.390.831	14	489.283.700	13	610.410.700,00	-	60.950.000	-	9,99	14	550.233.700	140	85			
	2.09.04.2.02	Kegiatan Penanganan Kerawanan Pangan Kewenangan Kabupaten/Kota	Jumlah Kegiatan Dalam Mendukung Penanganan Kerawanan Pangan Kewenangan Kabupaten	5	649.390.831	2	489283700	1	460.410.700,00	-		-	0,00	2	489.283.700	40	75			



Perubahan

RKPD 2023

Kabupaten Banyuwangi

No	Kode	Urusan/Bidang Urusan Pemerintahan Daerah dan Program/Kegiatan/Sub Kegiatan	Indikator Kinerja Program (Outcome)/Kegiatan (Output Kegiatan)/Sub Kegiatan (Output Sub Kegiatan)	Capaian Kinerja RPJMD pada Tahun 2026 (Akhir Periode RPJMD)		Realisasi Capaian Kinerja RKPd s/d Tahun Lalu (Tahun 2022)		Target Kinerja dan Anggaran RKPd Tahun berjalan yg dievaluasi (Tahun 2023)		Realisasi Capaian Kinerja dan Anggaran RKPd yang Dievaluasi (Tahun 2023)		Tingkat Capaian Kinerja dan Realisasi Anggaran RKPd (%)		Realisasi Kinerja dan Anggaran RKPd s/d Tahun 2023		Tingkat Capaian Kinerja & Realisasi Anggaran RPJMD s/d Tahun 2023 (%)		Perangkat Daerah Penanggung Jawab	Ket	
				K	Rp	K	Rp	K	Rp	K	Rp	K	Rp	K	Rp	K	Rp			
1	2	3	4	5	6	7	8	9 = 8/7 x 100	10 = 6 + 8	11 = 10/5 x 100	12	13								
				K	Rp	K	Rp	K	Rp	K	Rp	K	Rp	K	Rp	K	Rp			
	2.09.04.2.02.01	Koordinasi dan Sinkronisasi Penanganan Kerawanan Pangan Kabupaten/Kota	Jumlah aktivitas dalam mendukung kegiatan penanganan kerawanan pangan kabupaten	2,00	400.000.000	2,00	489.283.700	1	460.410.700,00	-	0,00	2	489.283.700	100	122					
	2.09.05	PROGRAM PENGAWASAN KEAMANAN PANGAN	Persentase pangan segar asal tumbuhan yang memenuhi persyaratan mutu dan keamanan pangan	100,00	355.329.726	100,00	67.100.000	87	50.000.000,00	-	-	-	0,00	100	67.100.000	100	19			
	2.09.05.2.01	Kegiatan Pelaksanaan Pengawasan Keamanan Pangan Segar Daerah Kabupaten/Kota	Jumlah Kegiatan Dalam Mendukung Palaksanaan Pengawasan Keamanan Pangan Segar Daerah Kabupaten	5,00	355.329.726	4,00	67.100.000	1	50.000.000,00	-	-	-	0,00	4	67.100.000	80	19			
	2.09.05.2.01.01	Penguatan Kelembagaan Keamanan Pangan Segar Daerah Kabupaten/Kota	Jumlah aktivitas dalam mendukung penguatan kelembagaan keamanan pangan segar daerah kabupaten/kota	1	75.000.000	4	67.100.000	1	50.000.000,00	-	-	-	0,00	4	67.100.000	400	89			
	3.27	URUSAN PEMERINTAHAN BIDANG PERTANIAN			122.302.000.143		106.337.031.538		135.356.221.886,00	-	47.319.456.013		34,96	0	153.656.487.551	#DIV/0!	126			
	3.27.01	PROGRAM PENUNJANG URUSAN PEMERINTAHAN DAERAH KABUPATEN/KOTA	Presentase Penunjang Urusan Pemerintahan Daerah Kabupaten/Kota yang Terpenuhi	90,00	96.755.045.794	90,00	20.756.891.110	90	30.310.197.087,00	-	9.918.651.338	-	32,72	90	30.675.542.448	100	32			
	3.27.01.2.01	Kegiatan Perencanaan, Penganggaran, dan Evaluasi Kinerja Perangkat Daerah	Jumlah dokumen Perencanaan, Penganggaran dan Evaluasi Kinerja Perangkat Daerah	20	474.702.261	4	59.892.100	4	72.457.600,00	2	38.181.000	50,00	52,69	6	98.073.100	30	21			
	3.27.01.2.01.06	Koordinasi dan Penyusunan Laporan Capaian Kinerja dan Ikhtisar Realisasi Kinerja SKPD	Jumlah Dokumen Perencanaan Perangkat Daerah yang disusun	4	69.842.700	4	59.892.100	4	72.457.600,00	2	38.181.000	50,00	52,69	6	98.073.100	150	140			
	3.27.01.2.02	Kegiatan Administrasi Keuangan Perangkat Daerah	Jumlah dokumen Administrasi Keuangan Perangkat Daerah	5,00	89.449.094.700	4,00	16.261.627.038	1	25.403.319.430,00	-	8.104.803.294	-	31,90	4	24.366.430.332	80	27			
	3.27.01.2.02.01	Penyediaan Gaji dan Tunjangan ASN	Jumlah Gaji dan Tunjangan ASN yang disediakan	1920	26.403.669.146	1920	16.261.627.038	1920	25.403.319.430,00	960	8.104.803.294	50,00	31,90	2.880	24.366.430.332	150	92			
	3.27.01.2.05	Kegiatan Administrasi Kepegawaian Perangkat Daerah	Jumlah Kegiatan dalam Mendukung Administrasi Kepegawaian Perangkat Daerah	5	850.000.000	1	137.102.600	1	49.857.500,00	2	49.728.000	200,00	99,74	3	186.830.600	60	22			
	3.27.01.2.05.10	Sosialisasi Peraturan Perundang-undangan	Jumlah peserta kelompok yang ikut Sosialisasi Peraturan Perundang Undangan	170	150.000.200	170	137.102.600					#DIV/0!	170	137.102.600	100	91				
	3.27.01.2.06	Kegiatan Administrasi Umum Perangkat Daerah	Jumlah Kegiatan dalam Mendukung Administrasi Perangkat Daerah	40	2.278.571.201	19	1.229.681.798	7	1.222.517.600,00	4	623.432.520	57,14	51,00	23	1.853.114.318	58	81			
	3.27.01.2.06.01	Penyediaan Komponen Instalasi Listrik/Penerangan Bangunan Kantor	Jumlah komponen instalasi listrik/penerangan	174	34.999.700	174	34.574.000	40	34.999.700,00	-	34.529.000	-	98,66	174	69.103.000	100	197			

No	Kode	Urusan/Bidang Urusan Pemerintahan Daerah dan Program/Kegiatan/Sub Kegiatan	Indikator Kinerja Program (Outcome)/Kegiatan (Output Kegiatan)/Sub Kegiatan (Output Sub Kegiatan)	Capaian Kinerja RPJMD pada Tahun 2026 (Akhir Periode RPJMD)		Realisasi Capaian Kinerja RKPd s/d Tahun Lalu (Tahun 2022)		Target Kinerja dan Anggaran RKPd Tahun berjalan yg dievaluasi (Tahun 2023)		Realisasi Capaian Kinerja dan Anggaran RKPd yang Dievaluasi (Tahun 2023)		Tingkat Capaian Kinerja dan Realisasi Anggaran RKPd (%)		Realisasi Kinerja dan Anggaran RKPd s/d Tahun 2023		Tingkat Capaian Kinerja & Realisasi Anggaran RPJMD s/d Tahun 2023 (%)		Perangkat Daerah Penanggung Jawab	Ket	
				K	Rp	K	Rp	K	Rp	K	Rp	K	Rp	K	Rp	K	Rp			
1	2	3	4	5	6	7	8	9 = 8/7 x 100	10 = 6 + 8	11 = 10/5 x 100	12	13								
			bangunan kantor yang disediakan																	
	3.27.01.2.06.02	Penyediaan Peralatan dan Perlengkapan Kantor	Jumlah peralatan dan perlengkapan kantor yang disediakan	15	122.987.000	15	366.959.800	10	330.208.300,00	-	319.416.300	-	96,73	15	686.376.100	100	558			
	3.27.01.2.06.03	Penyediaan Peralatan Rumah Tangga	Jumlah peralatan rumah tangga yang disediakan	763	75.497.800	763	110.160.000	40	60.449.600,00	25	41.580.900	62,50	68,79	788	151.740.900	103	201			
	3.27.01.2.06.04	Penyediaan Bahan Logistik Kantor	Jumlah bahan bakar minyak (BBM) yang disediakan / Jumlah makanan dan minuman yang disediakan	5575	293.109.000	5575	305.377.500	5.575	301.781.800,00	450	85.719.500	8,07	28,40	6.025	391.097.000	108	133			
	3.27.01.2.06.05	Penyediaan Barang Cetak dan Penggandaan	Jumlah barang cetakan dan penggandaan yang disediakan	53201,00	54.999.700	53201,00	71.128.400	1.685	25.285.000,00	250	20.764.300	14,84	82,12	53.451	91.892.700	100	167			
	3.27.01.2.06.06	Penyediaan Bahan Bacaan dan Peraturan Perundang-undangan	Jumlah bahan bacaan dan peraturan perundang-undangan yang disediakan	1685	19.798.200	1685	17.520.800	2	19.798.200,00	-	6.100.600	-	30,81	1.685	23.621.400	100	119			
	3.27.01.2.06.09	Penyelenggaraan Rapat Koordinasi dan Konsultasi SKPD	Jumlah Penyelenggaraan Rapat Koordinasi dan Konsultasi SKPD yang difasilitasi	300	349.987.050	300	323.961.298	100	449.995.000,00	55	115.321.920	55,00	25,63	355	439.283.218	118	126			
	3.27.01.2.08	Kegiatan Penyediaan Jasa Penunjang Urusan Pemerintahan Daerah	Jumlah Kegiatan dalam mendukung jasa Penunjang Urusan Pemerintahan Daerah	5,00	3.322.915.824	4,00	2.454.831.774	4	2.819.939.957,00	2	1.044.396.524	50,00	37,04	6	3.499.228.298	120	105			
	3.27.01.2.08.01	Penyediaan Jasa Surat Menyurat	Jumlah Jasa Surat Menyurat	750	7.500.000	750	7.500.000	500	5.000.000,00	500	5.000.000	100,00	100,00	1.250	12.500.000	167	167			
	3.27.01.2.08.02	Penyediaan Jasa Komunikasi, Sumber Daya Air dan Listrik	Jumlah jasa komunikasi, sumber daya air dan listrik yang disediakan	4	367.999.698	4	377.692.774	4	470.739.957,00	1	226.426.524	25,00	48,10	5	604.119.298	125	164			
	3.27.01.2.08.03	Penyediaan Jasa Peralatan dan Perlengkapan Kantor	Jumlah peralatan/perlengkapan kantor yang disediakan	41	46.868.000	41	60.589.000	41	30.000.000,00	10	15.420.000	24,39	51,40	51	76.009.000	124	162			
	3.27.01.2.08.04	Penyediaan Jasa Pelayanan Umum Kantor	Jumlah jasa Pelayanan Umum Kantor yang disediakan	1280,00	2.441.400.000	1280,00	2.009.050.000	1280	2.314.200.000,00	480	797.550.000	37,50	34,46	1.760	2.806.600.000	138	115			
	3.27.01.2.09	Kegiatan Pemeliharaan Barang Milik Daerah Penunjang Urusan Pemerintahan Daerah	Jumlah Kegiatan dalam mendukung Pemeliharaan Barang Milik Daerah Penunjang Urusan Pemerintahan Daerah	5	379.761.808	2	613.755.800	3	742.105.000,00	-	58.110.000	-	7,83	2	671.865.800	40	177			
	3.27.01.2.09.01	Penyediaan Jasa Pemeliharaan, Biaya Pemeliharaan dan Pajak Kendaraan Perorangan Dinas atau Kendaraan Dinas Jabatan	Jumlah jasa pemeliharaan, biaya pemeliharaan, dan pajak kendaraan perorangan dinas atau kendaraan dinas jabatan yang disediakan	2	19.905.000	2	46.018.800	2	39.940.000,00	-	17.880.000	-	44,77	2	63.898.800	100	321			
	3.27.01.2.09.02	Penyediaan Jasa Pemeliharaan, Biaya Pemeliharaan, Pajak, dan Perizinan Kendaraan Dinas Operasional atau Lapangan	Jumlah jasa pemeliharaan, biaya pemeliharaan, pajak dan perizinan kendaraan dinas operasional atau lapangan yang disediakan	5	29.900.000	5	69.725.000	5	32.215.000,00	-	8.940.000	-	27,75	5	78.665.000	100	263			



Perubahan

RKPD 2023

Kabupaten Banyuwangi

No	Kode	Urusan/Bidang Urusan Pemerintahan Daerah dan Program/Kegiatan/Sub Kegiatan	Indikator Kinerja Program (Outcome)/Kegiatan (Output Kegiatan)/Sub Kegiatan (Output Sub Kegiatan)	Capaian Kinerja RPJMD pada Tahun 2026 (Akhir Periode RPJMD)		Realisasi Capaian Kinerja RKPd s/d Tahun Lalu (Tahun 2022)		Target Kinerja dan Anggaran RKPd Tahun berjalan yg dievaluasi (Tahun 2023)		Realisasi Capaian Kinerja dan Anggaran RKPd yang Dievaluasi (Tahun 2023)		Tingkat Capaian Kinerja dan Realisasi Anggaran RKPd (%)		Realisasi Kinerja dan Anggaran RKPd s/d Tahun 2023		Tingkat Capaian Kinerja & Realisasi Anggaran RPJMD s/d Tahun 2023 (%)		Perangkat Daerah Penanggung Jawab	Ket	
				K	Rp	K	Rp	K	Rp	K	Rp	K	Rp	K	Rp	K	Rp			
1	2	3	4	5	6	7	8	9 = 8/7 x 100	10 = 6 + 8	11 = 10/5 x 100	12	13								
				K	Rp	K	Rp	K	Rp	K	Rp	K	Rp	K	Rp	K	Rp			
	3.27.01.2.09.09	Pemeliharaan/Rehabilitasi Gedung Kantor dan Bangunan Lainnya	Jumlah gedung kantor dan bangunan Lainnya yang dipelihara/direhabilitasi	4	500.000.000	4	498.012.000	5	669.950.000,00	-	31.290.000	-	4,67	4	529.302.000	100	106			
	3.27.02	PROGRAM PENYEDIAAN DAN PENGEMBANGAN SARANA PERTANIAN	Persentase peningkatan produksi Tanaman Perkebunan dan Hortikultura	3,75	11.953.034.473	4	24.679.284.325	3,75	39.581.700.700,00	-	16.179.831.600	-	40,88	4	40.859.115.925	99	342			
	3.27.02.2.02	Kegiatan Pengelolaan Sumber Daya Genetik (SDG) Hewan, Tumbuhan, dan Mikro Organisme Kewenangan Kabupaten/Kota	Jumlah Kegiatan dalam Pengelolaan Sumber Daya Genetik (SDG) Hewan, Tumbuhan, dan Mikro Organisme Kewenangan Kabupaten/Kota	15,00	32.499.744.767	3,00	24.679.284.325	3	37.951.700.700,00	-	14.684.744.100	-	38,69	3	39.364.028.425	20	121			
	3.27.02.2.02.01	Penjaminan Kemurnian dan Kelestarian SDG Hewan/Tanaman	Jumlah Sertifikat Tanaman Perkebunan dan Hortikultura yang dikeluarkan	22,00	1.098.377.600	22,00	3.220.905.055	22	1.050.000.000,00	4	113.596.200	18,18	10,82	26	3.334.501.255	118	304			
	3.27.02.2.02.02	Peningkatan Kualitas SDG Hewan/Tanaman	Jumlah aktivitas dalam mendukung Peningkatan Kualitas SDG Hewan/Tanaman	19	4.121.297.000	19	13.400.329.470	19	27.210.000.000,00	5	9.365.160.000	26,32	34,42	24	22.765.489.470	126	552			
	3.27.02.2.02.03	Pemanfaatan SDG Hewan/Tanaman	Jumlah aktivitas dalam mendukung Pemanfaatan SDG Hewan/Tanaman	44,00	6.150.619.800	44,00	8.058.049.800	44	9.691.700.700,00	15	5.205.987.900	34,09	53,72	59	13.264.037.700	134	216			
	3.27.03	PROGRAM PENYEDIAAN DAN PENGEMBANGAN PRASARANA PERTANIAN	Persentase penyediaan dan pengembangan prasarana pertanian mendukung Tanaman Pangan	100,00	5.781.390.880	90,00	45.245.074.748	100	42.323.075.000,00	-	13.534.223.800	-	31,98	90	58.779.298.548	90	1.017			
	3.27.03.2.01	Kegiatan Pengembangan Prasarana Pertanian	Jumlah Aktivitas Koordinasi & Sinkronisasi Prasarana Pendukung Pertanian	5	1.288.904.891	5	27.866.418.678	4	19.333.075.000,00	2	12.572.797.200	50,00	65,03	7	40.439.215.878	140	3.137			
	3.27.03.2.01.01	Koordinasi dan Sinkronisasi Prasarana Pendukung Pertanian Lainnya	Jumlah Kegiatan dalam mendukung pengembangan prasarana pertanian	39,00	10.800.745.900	39,00	27.866.418.678	49	19.333.075.000,00	33	12.572.797.200	67,35	65,03	72	40.439.215.878	185	374			
	3.27.03.2.02	Kegiatan Pembangunan Prasarana Pertanian	Jumlah Kegiatan Pembangunan Prasarana Pertanian Mendukung Tanaman Pangan	168,00	20.139.138.929	50,60	17.378.656.070	4	22.990.000.000,00	-	961.426.600	-	4,18	51	18.340.082.670	30	91			
	3.27.03.2.02.01	Pembangunan, Rehabilitasi dan Pemeliharaan Jaringan Irigasi Usaha Tani	Volume Jaringan Irigasi Tersier	1886	4.362.515.500	1886	9.914.108.250	65	10.095.000.000,00	3	387.630.000	4,62	3,84	1.889	10.301.738.250	100	236			
	3.27.03.2.02.03	Pembangunan, Rehabilitasi dan Pemeliharaan Jalan Usaha Tani	Panjang Jalan Usaha Tani	5758	2.623.750.000	5700	4.907.980.900	41	7.505.000.000,00	5	231.223.400	12,20	3,08	5.705	5.139.204.300	99	196			
	3.27.03.2.02.08	Pembangunan, Rehabilitasi dan Pemeliharaan Balai Penyuluh di Kecamatan serta Sarana Pendukungnya	Jumlah Balai Penyuluh Pertanian di Kecamatan yang difasilitasi	11	2.519.960.900	11	2.556.566.920	9	1.300.000.000,00	3	342.573.200	33,33	26,35	14	2.899.140.120	127	115			
	3.27.04	PROGRAM PENGENDALIAN KESEHATAN HEWAN DAN KESEHATAN	Usaha Produk Hewan Yang Bersertifikat PRA/NKV	9	3.668.100.923	9	1.098.622.290	9		#REF!	#REF!	#REF!	#REF!	#REF!	#REF!	#REF!	#REF!			

No	Kode	Urusan/Bidang Urusan Pemerintahan Daerah dan Program/Kegiatan/Sub Kegiatan	Indikator Kinerja Program (Outcome)/Kegiatan (Output Kegiatan)/Sub Kegiatan (Output Sub Kegiatan)	Capaian Kinerja RPJMD pada Tahun 2026 (Akhir Periode RPJMD)		Realisasi Capaian Kinerja RKPd s/d Tahun Lalu (Tahun 2022)		Target Kinerja dan Anggaran RKPd Tahun berjalan yg dievaluasi (Tahun 2023)		Realisasi Capaian Kinerja dan Anggaran RKPd yang Dievaluasi (Tahun 2023)		Tingkat Capaian Kinerja dan Realisasi Anggaran RKPd (%)		Realisasi Kinerja dan Anggaran RKPd s/d Tahun 2023		Tingkat Capaian Kinerja & Realisasi Anggaran RPJMD s/d Tahun 2023 (%)		Perangkat Daerah Penanggung Jawab	Ket
				K	Rp	K	Rp	K	Rp	K	Rp	K	Rp	K	Rp	K	Rp		
		MASYARAKAT VETERINER																	
			Persentase Penurunan kejadian dan jumlah kasus penyakit hewan menular	22	4.668.492.084	22	4.011.581.740	4,00	6.405.749.100,00	-	1.159.328.600	-	18,10	22	5.170.910.340	99	111		
	3.27.04.2.01	Kegiatan Penjaminan Kesehatan Hewan, Penutupan dan Pembukaan Daerah Wabah Penyakit Hewan Menular Dalam Daerah Kabupaten/Kota	Jumlah Kegiatan Penjaminan Kesehatan Hewan, Penutupan dan Pembukaan Daerah Wabah Penyakit Hewan Menular dalam Daerah Kabupaten/Kota	10,00	2.427.615.884	6,00	3.281.489.233	1	1.500.000.000,00	-	1.152.578.600	-	76,84	6	4.434.067.833	60	183		
	3.27.04.2.01.01	Pengendalian dan Penanggulangan Penyakit Hewan dan Zoonosis	Unit Pengendalian dan Penanggulangan Penyakit Hewan dan Zoonosis	5	3.189.743.870	5	3.281.489.233	12	1.500.000.000,00	-	1.152.578.600	-	76,84	5	4.434.067.833	100	139		
	3.27.04.2.03	Kegiatan Pengelolaan Pelayanan Jasa Laboratorium dan Jasa Medik Veteriner dalam Daerah Kabupaten/Kota	Jumlah Kegiatan Pengelolaan Pelayanan Jasa Laboratorium dan Jasa Medik Veteriner dalam Daerah Kabupaten/Kota	5	2.240.876.200	3	730.092.507	2	1.905.750.000,00	-	6.750.000	-	0,35	3	736.842.507	60	33		
	3.27.04.2.03.01	Penyediaan Pelayanan Jasa Laboratorium	jumlah lab yang difasilitasi	1,00	18.833.400	1,00	18.833.400	12	100.000.000,00	-	-	-	0,00	1	18.833.400	100	100		
	3.27.04.2.03.02	Penyediaan Pelayanan Jasa Medik Veteriner	jumlah hewan yang dilayani	35700,00	746.517.900	45000,00	711.259.107	12	1.805.750.000,00	-	6.750.000	-	0,37	45.000	718.009.107	126	96		
	3.27.04.2.04	Kegiatan Penerapan dan Pengawasan Persyaratan Teknis Kesehatan Masyarakat Veteriner	Jumlah aktivitas Penerapan dan Pengawasan Persyaratan Teknis Kesehatan Masyarakat Veteriner	50,00	1.907.412.480	8,00	903.622.290	3	2.399.999.100,00	-	346.216.800	-	14,43	8	1.249.839.090	16	66		
	3.27.04.2.04.01	Pendampingan Unit Usaha Hewan dan Produk Hewan	Jumlah unit usaha hewan dan produk hewan yang difasilitasi	5,00	599.999.510	5,00	893.726.090	9	1.749.999.100,00	1	286.595.300	11,11	16,38	6	1.180.321.390	120	197		
	3.27.04.2.04.04	Pengujian Laboratorium Kesehatan Masyarakat Veteriner	Jumlah Pengujian produk asal hewan di Laboratorium Kesmavet	180	9.999.800	180	9.896.200	1	100.000.000,00	-	26.490.800	-	26,49	180	36.387.000	100	364		
	3.27.04.2.05	Kegiatan Penerapan dan Pengawasan Persyaratan Teknis Kesejahteraan Hewan	Jumlah Kegiatan Penerapan dan Pengawasan Persyaratan Teknis Kesejahteraan Hewan	5	1.760.688.443	4	195.000.000	1	600.000.000,00	-	299.139.300	-	49,86	4	494.139.300	80	28		
	3.27.04.2.05.01	Pendampingan Penerapan Unit Kesejahteraan Hewan	Jumlah Ternak Yang Mendapat Pendampingan Penerapan Kesejahteraan Hewan	2000	195.000.000	1400	195.000.000	1	600.000.000,00	-	-	-	0,00	1.400	195.000.000	70	100		
	3.27.05	PROGRAM PENGENDALIAN DAN PENANGGULANGAN BENCANA PERTANIAN	Presentase luas areal pengendalian dan penanggulangan bencana OPT	100	1.555.692.878	90	852.987.925	100	3.525.000.000,00	-	1.631.724.450	-	46,29	90	2.484.712.375	90	160		
	3.27.05.2.01	Kegiatan Pengendalian dan Penanggulangan Bencana Pertanian Kabupaten/Kota	Jumlah Aktivitas Pengendalian dan Penanggulangan Bencana Pertanian Kabupaten/Kota	5,00	1.555.692.878	3,00	852.987.925	1	3.525.000.000,00	-	1.631.724.450	-	46,29	3	2.484.712.375	60	160		



Perubahan

RKPD 2023

Kabupaten Banyuwangi

No	Kode	Urusan/Bidang Urusan Pemerintahan Daerah dan Program/Kegiatan/Sub Kegiatan	Indikator Kinerja Program (Outcome)/Kegiatan (Output Kegiatan)/Sub Kegiatan (Output Sub Kegiatan)	Capaian Kinerja RPJMD pada Tahun 2026 (Akhir Periode RPJMD)		Realisasi Capaian Kinerja RKPd s/d Tahun Lalu (Tahun 2022)		Target Kinerja dan Anggaran RKPd Tahun berjalan yg dievaluasi (Tahun 2023)		Realisasi Capaian Kinerja dan Anggaran RKPd yang Dievaluasi (Tahun 2023)		Tingkat Capaian Kinerja dan Realisasi Anggaran RKPd (%)		Realisasi Kinerja dan Anggaran RKPd s/d Tahun 2023		Tingkat Capaian Kinerja & Realisasi Anggaran RPJMD s/d Tahun 2023 (%)		Perangkat Daerah Penanggung Jawab	Ket	
				K	Rp	K	Rp	K	Rp	K	Rp	K	Rp	K	Rp	K	Rp			
1	2	3	4	5	6	7	8	9 = 8/7 x 100	10 = 6 + 8	11 = 10/5 x 100	12	13								
				K	Rp	K	Rp	K	Rp	K	Rp	K	Rp	K	Rp	K	Rp			
	3.27.05.2.01.01	Pengendalian Organisme Pengganggu Tumbuhan (OPT) Tanaman Pangan, Hortikultura, dan Perkebunan	Jumlah kegiatan dalam mendukung pengendalian dan penanggulangan bencana pertanian kabupaten/kota	25,00	942.933.000	18,00	852.987.925	19	3.525.000.000,00	4	1.631.724.450	21,05	46,29	22	2.484.712.375	88	264			
	3.27.07	PROGRAM PENYULUHAN PERTANIAN	Cakupan bina kelompok petani	100	2.588.735.195	116	9.692.589.400	100	13.210.499.999,00	-	4.250.340.125	-	32,17	116	13.942.929.525	116	539			
	3.27.07.2.01	Kegiatan Pelaksanaan Penyuluhan Pertanian	Jumlah Kegiatan Penyuluhan Yang Dilaksanakan	114	13.193.645.081	18	9.692.589.400	3	13.210.499.999,00	-	4.250.340.125	-	32,17	18	13.942.929.525	16	106			
	3.27.07.2.01.01	Peningkatan kapasitas kelembagaan penyuluhan pertanian di Kecamatan dan Desa	Jumlah aktivitas peningkatan kapasitas kelembagaan penyuluhan pertanian di kecamatan dan desa yang dilaksanakan	20	141.998.000	20	132.998.000	20	230.000.000,00	-	62.928.000	-	27,36	20	195.926.000	100	138			
	3.27.07.2.01.02	Pengembangan Kapasitas Kelembagaan Petani di Kecamatan dan Desa	Jumlah kelompok tani yang ditingkatkan kompetensinya	256	9.061.978.700	125	8.961.256.400	347	5.405.499.999,00	10	254.982.200	2,88	4,72	135	9.216.238.600	53	102			
	3.27.07.2.01.05	Penyediaan dan Pemanfaatan Sarana dan Prasarana Penyuluhan Pertanian	jumlah aktifitas penyediaan dan pemanfaatan sarana dan prasarana penyuluhan pertanian yang dilaksanakan	6	549.999.900	6	598.335.000	53	7.575.000.000,00	8	3.932.429.925	15,09	51,91	14	4.530.764.925	233	824			
		URUSAN PEMERINTAHAN DINAS LINGKUNGAN HIDUP																DINAS LINGKUNGAN HIDUP		
	2110101	PROGRAM PENUNJANG URUSAN PEMERINTAHAN DAERAH	Persentase pemenuhan kebutuhan penunjang perangkat daerah yang tepat waktu	100	63.188.965.865	100	10.258.377.440	100	13.421.687.834,00	60	5.159.654.420	60,00	38,44	160	15.418.031.860	160	24			
	21101012.01	Perencanaan, Penganggaran, dan Evaluasi Kinerja Perangkat Daerah	Jumlah dokumen perencanaan dan evaluasi kinerja perangkat daerah yang disusun	9	250.000.000	9	42.600.000	8	32.380.000,00	5	20.811.000	62,50	64,27	14	63.411.000	156	25			
	21101012.0101	Penyusunan Dokumen Perencanaan Perangkat Daerah	Jumlah Penyusunan Dokumen Perencanaan Perangkat Daerah	5	125.000.000	5	20.128.000	5	10.516.000,00	3	22.726.000	60,00	216,11	8	42.854.000	160	34			
	21101012.0106	Koordinasi dan Penyusunan Laporan Capaian Kinerja dan Ikhtisar Realisasi Kinerja SKPD	Jumlah Penyusunan Laporan Capaian Kinerja dan Ikhtisar Realisasi Kinerja SKPD	4	125.000.000	4	22.472.000	3	21.864.000,00	2	51.276.000	66,67	234,52	6	73.748.000	150	59			
	21101012.02	Administrasi Keuangan Perangkat Daerah	Jumlah Dokumen Administrasi Keuangan PD yang disusun	17	53.938.965.865	17	9.306.477.481	2	11.377.469.634,00	4	1.710.017.815	200,00	15,03	21	11.016.495.296	124	20			
	21101012.0201	Penyediaan Gaji dan Tunjangan ASN	Gaji dan Tunjangan ASN yang tersedia	12,00	53.813.965.865	12,00	9.296.477.481	12	11.367.469.634,00	1.706.350.821	18.987.554.985	14.219.590.175,00	167,03	1.706.350.833	28.284.032.466	14.219.590.275	53			
	21101012.0207	Koordinasi dan Penyusunan Laporan Keuangan Bulanan/Triwulanan/Semesteran SKPD	Jumlah Penyusunan Laporan Keuangan Bulanan/ Triwulanan/ Semesteran SKPD	5,00	125.000.000	5,00	10.000.000	5	10.000.000,00	3.667.002	16.671.000	73.340.040,00	166,71	3.667.007	26.671.000	73.340.140	21			

No	Kode	Urusan/Bidang Urusan Pemerintahan Daerah dan Program/Kegiatan/Sub Kegiatan	Indikator Kinerja Program (Outcome)/Kegiatan (Output Kegiatan)/Sub Kegiatan (Output Sub Kegiatan)	Capaian Kinerja RPJMD pada Tahun 2026 (Akhir Periode RPJMD)		Realisasi Capaian Kinerja RKPd s/d Tahun Lalu (Tahun 2022)		Target Kinerja dan Anggaran RKPd Tahun berjalan yg dievaluasi (Tahun 2023)		Realisasi Capaian Kinerja dan Anggaran RKPd yang Dievaluasi (Tahun 2023)		Tingkat Capaian Kinerja dan Realisasi Anggaran RKPd (%)		Realisasi Kinerja dan Anggaran RKPd s/d Tahun 2023		Tingkat Capaian Kinerja & Realisasi Anggaran RPJMD s/d Tahun 2023 (%)		Perangkat Daerah Penanggung Jawab	Ket	
				K	Rp	K	Rp	K	Rp	K	Rp	K	Rp	K	Rp	K	Rp			
1	2	3	4	5	6	7	8	9 = 8/7 x 100	10 = 6 + 8	11 = 10/5 x 100	12	13								
				K	Rp	K	Rp	K	Rp	K	Rp	K	Rp	K	Rp	K	Rp			
	21101012.06	Administrasi Umum Perangkat Daerah	Jenis Layanan Administrasi yang dilaksanakan tepat waktu	7	4.450.000.000	7	495.584.820	7	823.461.000,00	6	37.601.777	85,71	4,57	13	533.186.597	186	12			
	21101012.0601	Penyediaan Komponen Instalasi Listrik/Penerangan Bangunan Kantor	Jumlah Komponen Instalasi Listrik/Penerangan Bangunan Kantor yang tersedia	21,00	100.000.000	21,00	19.999.700	17	20.000.000,00	-	-		#VALUE!	#VALUE!	#VALUE!	#VALUE!	#VALUE!			
	21101012.0602	Penyediaan Peralatan dan Perlengkapan Kantor	Jenis Penyediaan Peralatan dan Perlengkapan Kantor	5,00	1.000.000.000	30,00	77.500.000	13	250.000.000,00	-	-	0,00	#VALUE!	30	#VALUE!	600	#VALUE!			
	21101012.0603	Penyediaan Peralatan Rumah Tangga	Jenis Penyediaan Peralatan Rumah Tangga	34,00	100.000.000	34,00	20.000.000	16	10.000.000,00	-	-		#VALUE!	#VALUE!	#VALUE!	#VALUE!	#VALUE!			
	21101012.0604	Penyediaan Bahan Logistik Kantor	Jenis Penyediaan Bahan Logistik Kantor	6	1.250.000.000	6	123.483.100	4	250.000.000,00	1	13.134.500	25,00	5,25	7	136.617.600	117	11			
	21101012.0605	Penyediaan Barang Cetak dan Penggandaan	Jenis Penyediaan Barang Cetak dan Penggandaan	6	120.000.000	6	29.999.700	6	20.000.000,00	-	-		#VALUE!	#VALUE!	#VALUE!	#VALUE!	#VALUE!			
	21101012.0606	Penyediaan Bahan Bacaan dan Peraturan Perundang-undangan	Jumlah eksemplar Penyediaan Bahan Bacaan dan Peraturan Perundang-undangan	977,00	100.000.000	977,00	15.440.000	1008	67.620.000,00	252	655.000	25,00	0,97	1.229	16.095.000	126	16			
	21101012.0609	Penyelenggaraan Rapat Koordinasi dan Konsultasi SKPD	Jumlah Penyelenggaraan Rapat Koordinasi dan Konsultasi SKPD	360	1.750.000.000	360	209.162.320	674	205.841.000,00	60	23.812.277	8,90	11,57	420	232.974.597	117	13			
	21101012.0608	Penyediaan Jasa Penunjang Urusan Pemerintahan Daerah	Jenis Jasa Penunjang Urusan PD yang tersedia	4	2.300.000.000	3	262.401.339	3	798.377.200,00	3	111.818.849	100,00	14,01	6	374.220.188	150	16			
	21101012.0601	Penyediaan Jasa Surat Menyurat	Jumlah Penyediaan Jasa Surat Menyurat	12,00	25.000.000	12,00	790.300	12	5.000.000,00	3	540.000	25,00	10,80	15	1.330.300	125	5			
	21101012.0602	Penyediaan Jasa Komunikasi, Sumber Daya Air dan Listrik	Jumlah Penyediaan Jasa Komunikasi, Sumber Daya Air dan Listrik	13	1.500.000.000	12	134.161.039	12	619.377.200,00	3	83.178.849	25,00	13,43	15	217.339.888	115	14			
	21101012.0603	Penyediaan Jasa Peralatan dan Perlengkapan Kantor	Jenis Penyediaan Jasa Peralatan dan Perlengkapan Kantor	21	100.000.000	0	0						#DIV/0!	0	0	0	0			
	21101012.0604	Penyediaan Jasa Pelayanan Umum Kantor	Jumlah Penyediaan Jasa Pelayanan Umum Kantor	82	775.000.000	72	127.450.000	96	174.000.000,00	24	28.100.000	25,00	16,15	96	155.550.000	117	20			
	21101012.0609	Pemeliharaan Barang Milik Daerah Penunjang Urusan Pemerintahan Daerah	Jenis barang milik daerah penunjang urusan PD yang terpelihara	3	2.250.000.000	2	151.313.800	354	390.000.000,00	7	11.686.800	1,98	3,00	9	163.000.600	300	7			
	21101012.06092	Penyediaan Jasa Pemeliharaan, Biaya Pemeliharaan, Pajak, dan Perizinan Kendaraan Dinas Operasional atau Lapangan	Jumlah Penyediaan Jasa Pemeliharaan, Biaya Pemeliharaan, Pajak, dan Perizinan Kendaraan Dinas Operasional atau Lapangan	68	1.000.000.000	68	101.313.800	275	150.000.000,00	7	11.686.800	2,55	7,79	75	113.000.600	110	11			
	21101012.06096	Pemeliharaan Peralatan dan Mesin Lainnya	Jumlah Pemeliharaan Peralatan dan Mesin Lainnya	137	250.000.000	137	50.000.000	78	40.000.000,00	-	-	0,00	0,00	137	50.000.000	100	20			
	21101012.060911	Pemeliharaan/Rehabilitasi Sarana dan Prasarana Pendukung Gedung Kantor atau Bangunan Lainnya	Jumlah Pemeliharaan/Rehabilitasi Sarana dan Prasarana Pendukung Gedung Kantor atau Bangunan Lainnya	1	1.000.000.000	0	0	1	200.000.000,00			0,00	0,00	0	0	0	0			



No	Kode	Urusan/Bidang Urusan Pemerintahan Daerah dan Program/Kegiatan/Sub Kegiatan	Indikator Kinerja Program (Outcome)/Kegiatan (Output Kegiatan)/Sub Kegiatan (Output Sub Kegiatan)	Capaian Kinerja RPJMD pada Tahun 2026 (Akhir Periode RPJMD)		Realisasi Capaian Kinerja RKPd s/d Tahun Lalu (Tahun 2022)		Target Kinerja dan Anggaran RKPd Tahun berjalan yg dievaluasi (Tahun 2023)		Realisasi Capaian Kinerja dan Anggaran RKPd yang Dievaluasi (Tahun 2023)		Tingkat Capaian Kinerja dan Realisasi Anggaran RKPd (%)		Realisasi Kinerja dan Anggaran RKPd s/d Tahun 2023		Tingkat Capaian Kinerja & Realisasi Anggaran RPJMD s/d Tahun 2023 (%)		Perangkat Daerah Penanggung Jawab	Ket	
				K	Rp	K	Rp	K	Rp	K	Rp	K	Rp	K	Rp	K	Rp			
1	2	3	4	5	6	7	8	9 = 8/7 x 100	10 = 6 + 8	11 = 10/5 x 100	12	13								
				K	Rp	K	Rp	K	Rp	K	Rp	K	Rp	K	Rp	K	Rp			
	2110102	PROGRAM PERENCANAAN LINGKUNGAN HIDUP	Persentase lingkup perencanaan bidang lingkungan hidup	100,00	2.000.000.000	20,00	299.505.800	40	700.000.000,00	-	3.754.600	0,00	0,54	20	303.260.400	20	15			
	21101022.01	Rencana Perlindungan dan Pengelolaan Lingkungan Hidup (RPPLH) Kabupaten/Kota	Jumlah dokumen RPPLH yang disusun	1	1.000.000.000	0	0			-			#DIV/0!	0	0	0	0			
	21101022.0101	Penyusunan dan Penetapan RPPLH Kabupaten/Kota	Jumlah Penyusunan dan Penetapan RPPLH Kabupaten/Kota	1	1.000.000.000	0	0			-			#DIV/0!	0	0	0	0			
	21101022.02	Penyelenggaraan Kajian Lingkungan Hidup Strategis (KLHS) Kabupaten/Kota	Jumlah dokumen KLHS yang disusun	8	1.000.000.000	2	299.505.800	7	700.000.000,00	-	0	0,00	0,00	2	299.505.800	25	30			
	21101022.0201	Pembuatan dan Pelaksanaan KLHS Rencana Tata Ruang	Jumlah Pembuatan dan Pelaksanaan KLHS Rencana Tata Ruang	8	1.000.000.000	2	299.505.800	7	470.000.000,00	-	-	0,00	#VALUE!	2	#VALUE!	25	#VALUE!			
	2110103	PROGRAM PENGENDALIAN PENCEMARAN DAN/ATAU KERUSAKAN LINGKUNGAN HIDUP	Hasil pengukuran Indeks Kualitas Air	60,27	7.425.000.000	60,40	3.335.113.513	60,11	1.164.660.800,00	-	38.320.400		3,29	#VALUE!	3.373.433.913	#VALUE!	45			
			Hasil pengukuran Indeks Kualitas Udara	87		87		86,67				0,00	#DIV/0!	87	0	101	#DIV/0!			
	21101032.01	Pencegahan Pencemaran dan/atau Kerusakan Lingkungan Hidup Kabupaten/Kota	capaian indeks kualitas lingkungan	74	6.450.000.000	72	2.920.818.913	73,33	764.660.800,00	-	38.320.400		5,01	#VALUE!	2.959.139.313	#VALUE!	46			
	21101032.0101	Koordinasi, Sinkronisasi dan Pelaksanaan Pencegahan Pencemaran Lingkungan Hidup Dilaksanakan terhadap Media Tanah, Air, Udara dan Laut	Jumlah Koordinasi, Sinkronisasi dan Pelaksanaan Pencegahan Pencemaran Lingkungan Hidup Dilaksanakan terhadap Media Tanah, Air, Udara dan Laut	1	500.000.000	1	389.768.713	3	-	-	-	0,00	#DIV/0!	1	389.768.713	100	78			
	21101032.0102	Koordinasi, Sinkronisasi dan Pelaksanaan Pengendalian Emisi Gas Rumah Kaca, Mitigasi dan Adaptasi Perubahan Iklim	Jumlah Koordinasi, Sinkronisasi dan Pelaksanaan Pengendalian Emisi Gas Rumah Kaca, Mitigasi dan Adaptasi Perubahan Iklim	2,00	250.000.000	0,00	0		34.894.800,00	-	-		0,00	0	0	0	0			
	21101032.0103	Pengelolaan Laboratorium Lingkungan Hidup Kabupaten/Kota	Jenis Pengelolaan Laboratorium Lingkungan Hidup Kabupaten/Kota	4,00	6.200.000.000	4,00	2.531.050.200	4	729.766.000,00	-	38.320.400	0,00	5,25	4	2.569.370.600	100	41			
	21101032.02	Penanggulangan Pencemaran dan / atau Kerusakan Lingkungan Hidup Kabupaten/Kota	Jenis informasi kinerja pengelolaan lingkungan hidup	4	975.000.000	2	414.294.600	2	400.000.000,00	-	-		0,00	#VALUE!	414.294.600	#VALUE!	42			
	21101032.0201	Pemberian Informasi Peringatan Pencemaran dan/atau Kerusakan Lingkungan Hidup pada Masyarakat	Jumlah Pemberian Informasi Peringatan Pencemaran dan/atau Kerusakan Lingkungan Hidup pada Masyarakat	4,00	975.000.000	2,00	214.724.600	4	400.000.000,00	-	-		0,00	#VALUE!	214.724.600	#VALUE!	22			
	2110104	PROGRAM PENGELOLAAN KEANEKARAGAMAN HAYATI (KEHATI)	Hasil pengukuran Indeks Kualitas Lahan	62	8.218.500.000	60	169.004.100						#DIV/0!	60	169.004.100	97	2			

No	Kode	Urusan/Bidang Urusan Pemerintahan Daerah dan Program/Kegiatan/Sub Kegiatan	Indikator Kinerja Program (Outcome)/Kegiatan (Output Kegiatan)/Sub Kegiatan (Output Sub Kegiatan)	Capaian Kinerja RPJMD pada Tahun 2026 (Akhir Periode RPJMD)		Realisasi Capaian Kinerja RKPd s/d Tahun Lalu (Tahun 2022)		Target Kinerja dan Anggaran RKPd Tahun berjalan yg dievaluasi (Tahun 2023)		Realisasi Capaian Kinerja dan Anggaran RKPd yang Dievaluasi (Tahun 2023)		Tingkat Capaian Kinerja dan Realisasi Anggaran RKPd (%)		Realisasi Kinerja dan Anggaran RKPd s/d Tahun 2023		Tingkat Capaian Kinerja & Realisasi Anggaran RPJMD s/d Tahun 2023 (%)		Perangkat Daerah Penanggung Jawab	Ket
				K	Rp	K	Rp	K	Rp	K	Rp	K	Rp	K	Rp	K	Rp		
1	2	3	4	5	6	7	8	9 = 8/7 x 100	10 = 6 + 8	11 = 10/5 x 100	12	13							
	21101042.01	Pengelolaan Keaneekaragaman Hayati Kabupaten/Kota	Persentase keaneekaragaman hayati	61,59	8.218.500.000	59,74	169.004.100	61,59	985.295.775,00	-	51.169.000		5,19	#VALUE!	220.173.100	#VALUE!	3		
	21101042.0101	Penyusunan dan Penetapan Rencana Pengelolaan Keaneekaragaman Hayati	Jumlah Penyusunan dan Penetapan Rencana Pengelolaan Keaneekaragaman Hayati	1,00	250.000.000	0,00	0	60	905.103.895,00	-	51.169.000		5,65	#VALUE!	51.169.000	#VALUE!	20		
	21101042.0102	Pengelolaan Taman Keaneekaragaman Hayati di Luar Kawasan Hutan	Jumlah Pengelolaan Taman Keaneekaragaman Hayati di Luar Kawasan Hutan	1	1.000.000.000	0	0					#DIV/0!	0	0	0	0			
	21101042.0104	Pengelolaan Ruang Terbuka Hijau (RTH)	Jumlah Pengelolaan Ruang Terbuka Hijau (RTH)	6	1.000.000.000	6	19.997.900	6	852.541.395,00	1	51.169.000	16,67	6,00	7	71.166.900	117	7		
	21101042.0105	Pengelolaan Taman Keaneekaragaman Hayati Lainnya	Jenis Pengelolaan Taman Keaneekaragaman Hayati Lainnya	5,00	5.235.000.000	1,00	149.006.200	2	52.562.500,00	-	0		0,00	#VALUE!	149.006.200	#VALUE!	3		
	21101042.0106	Pengembangan Kapasitas Kelembagaan dan SDM dalam Pengelolaan Keaneekaragaman Hayati	Jumlah Pengembangan Kapasitas Kelembagaan dan SDM dalam Pengelolaan Keaneekaragaman Hayati	1	233.500.000	0	0					#DIV/0!	0	0	0	0			
	21101042.0107	Pengelolaan Sarana dan Prasarana Keaneekaragaman Hayati	Jumlah Pengelolaan Sarana dan Prasarana Keaneekaragaman Hayati	2,00	500.000.000	0,00	0					#DIV/0!	0	0	0	0			
	2110105	PROGRAM PENGENDALIAN BAHAN BERBAHAYA DAN BERACUN (B3) DAN LIMBAH	Persentase kegiatan/usaha yang melakukan pengelolaan limbah B3	100,00	444.225.000	20,00	2.377.600	40	8.535.000,00	0	0	0,00	0,00	20	2.377.600	20	1		
	21101052.01	Penyimpanan Sementara Limbah B3	Persentase penyimpanan limbah B3 memenuhi persyaratan	100	444.225.000	100	2.377.600	100	8.535.000,00	0	0	0,00	0,00	100	2.377.600	100	1		
	21101052.0102	Verifikasi Lapangan untuk Memastikan Pemenuhan Persyaratan Administrasi dan Teknis Penyimpanan Sementara Limbah B3	Jumlah Verifikasi Lapangan untuk Memastikan Pemenuhan Persyaratan Administrasi dan Teknis Penyimpanan Sementara Limbah B3	1,00	444.225.000	1,00	2.377.600	1	8.535.000,00	0	0	0,00	0,00	1	2.377.600	100	1		
	2110106	PROGRAM PEMBINAAN DAN PENGAWASAN TERHADAP IZIN LINGKUNGAN DAN IZIN PERLINDUNGAN DAN PENGELOLAAN LINGKUNGAN HIDUP (PPLH)	Persentase izin lingkungan dan IPPLH	100,00	2.415.000.000	100,00	126.133.400	100	478.106.600,00	-	4.000.000		0,84	#VALUE!	130.133.400	#VALUE!	5		
	21101062.01	Pembinaan dan Pengawasan Terhadap Usaha dan/atau Kegiatan yang Izin Lingkungan dan Izin PPLH diterbitkan oleh Pemerintah Daerah Kabupaten/Kota	Persentase ketaatan izin lingkungan dan IPPLH	100	2.415.000.000	100	126.133.499	100	478.106.600,00	-	4.000.000		0,84	#VALUE!	130.133.499	#VALUE!	5		
	21101062.0103	Pengawasan Usaha dan/atau Kegiatan yang Izin Lingkungan Hidup, Izin PPLH yang	Jumlah Pengawasan Usaha dan/atau Kegiatan yang Izin Lingkungan Hidup, Izin PPLH yang	1,00	2.415.000.000	3,00	126.133.400	2	478.106.600,00	-	4.000.000		0,84	#VALUE!	130.133.400	#VALUE!	5		



Perubahan

RKPD 2023

Kabupaten Banyuwangi

No	Kode	Urusan/Bidang Urusan Pemerintahan Daerah dan Program/Kegiatan/Sub Kegiatan	Indikator Kinerja Program (Outcome)/Kegiatan (Output Kegiatan)/Sub Kegiatan (Output Sub Kegiatan)	Capaian Kinerja RPJMD pada Tahun 2026 (Akhir Periode RPJMD)		Realisasi Capaian Kinerja RKPd s/d Tahun Lalu (Tahun 2022)		Target Kinerja dan Anggaran RKPd Tahun berjalan yg dievaluasi (Tahun 2023)		Realisasi Capaian Kinerja dan Anggaran RKPd yang Dievaluasi (Tahun 2023)		Tingkat Capaian Kinerja dan Realisasi Anggaran RKPd (%)		Realisasi Kinerja dan Anggaran RKPd s/d Tahun 2023		Tingkat Capaian Kinerja & Realisasi Anggaran RPJMD s/d Tahun 2023 (%)		Perangkat Daerah Penanggung Jawab	Ket
				K	Rp	K	Rp	K	Rp	K	Rp	K	Rp	K	Rp	K	Rp		
		Diterbitkan oleh Pemerintah Daerah Kabupaten/Kota	PPLH yang Diterbitkan oleh Pemerintah Daerah																
	2110108	PROGRAM PENINGKATAN PENDIDIKAN, PELATIHAN DAN PENYULUHAN LINGKUNGAN	Persentase masyarakat peduli lingkungan hidup	100,00	3.665.000.000	20,00	59.939.000	40	222.087.400,00		15.533.400	0,00	6,99	20	75.472.400	20	2		
	21101082.01	Penyelenggaraan Pendidikan, Pelatihan, dan Penyuluhan Lingkungan Hidup untuk Lembaga Kemasyarakatan Tingkat Daerah Kabupaten/Kota	Persentase kepedulian dan pemahaman pokmas terhadap LH	100	3.665.000.000	45	59.939.000	40	222.087.400,00	0	15.533.400	0,00	6,99	45	75.472.400	45	2		
	21101082.0101	Peningkatan Kapasitas dan Kompetensi Sumber Daya Manusia Bidang Lingkungan Hidup untuk Lembaga Kemasyarakatan	Jenis Peningkatan Kapasitas SDM, Penyuluhan dan Kampanye Bidang Lingkungan Hidup	2,00	1.415.000.000	1,00	18.000.000	1	90.201.000,00	0	15.533.400	0,00	17,22	1	33.533.400	50	2		
	21101082.0103	Penyelenggaraan Penyuluhan dan Kampanye Lingkungan Hidup	Jenis Penyelenggaraan Penyuluhan dan Kampanye Lingkungan Hidup	4,00	2.250.000.000	1,00	41.939.000	2	131.886.400,00	0	0	0,00	0,00	1	41.939.000	25	2		
	2110109	PROGRAM PENGHARGAAN LINGKUNGAN HIDUP UNTUK MASYARAKAT	Persentase penghargaan terhadap pelaku pelestari lingkungan hidup	100	2.450.000.000	20	64.997.900	40	53.453.000,00	0	0	0,00	0,00	20	64.997.900	20	3		
	21101092.01	Pemberian Penghargaan Lingkungan Hidup Tingkat Daerah Kabupaten/Kota		3	2.450.000.000	2	64.997.900	2	53.453.000,00	0	0	0,00	0,00	2	64.997.900	67	3		
	21101082.0101	Penilaian Kinerja Masyarakat/Lembaga Masyarakat/Dunia Usaha/Dunia Pendidikan/Filantropi dalam Perlindungan dan Pengelolaan Lingkungan Hidup	Jumlah Penilaian Kinerja Masyarakat/Lembaga Masyarakat/Dunia Usaha/Dunia Pendidikan/ Filantropi dalam Perlindungan dan Pengelolaan Lingkungan Hidup	3,00	2.450.000.000	2,00	64.997.900	2	53.453.000,00	2	0	100,00	0,00	4	64.997.900	133	3		
	2110111	PROGRAM PENGELOLAAN PERSAMPAHAN	Terlaksananya pengelolaan sampah di wilayah Kab/Kota	61,31	53.170.000.000	61,06	12.787.340.523	61,12	8.837.796.790,00	0	1.871.333.850	0,00	21,17	61	14.658.674.373	100	28		
	21101112.01	Pengelolaan Sampah	Volume sampah yang ditangani	95404	53.170.000.000	83651	12.787.340.523	86.588,95	8.837.796.790,00	0	1.871.333.850	0,00	21,17	83.651	14.658.674.373	88	28		
	21101112.0101	Penyusunan Kebijakan dan Strategi Daerah Pengelolaan Sampah Kabupaten/Kota	Jumlah Penyusunan Kebijakan dan Strategi Daerah Pengelolaan Sampah Kabupaten/Kota	2,00	220.000.000	2,00	15.124.100	2	290.000.000,00		27.461.400	0,00	9,47	2	42.585.500	100	19		
	21101112.0104	Peningkatan Peran serta Masyarakat dalam Pengelolaan Persampahan	Jumlah Peningkatan Peran serta Masyarakat dalam Pengelolaan Persampahan	300,00	1.200.000.000	300,00	333.691.900	90	100.000.000,00	2	932.160.450	2,22	932,16	302	1.265.852.350	101	105		

No	Kode	Urusan/Bidang Urusan Pemerintahan Daerah dan Program/Kegiatan/Sub Kegiatan	Indikator Kinerja Program (Outcome)/Kegiatan (Output Kegiatan)/Sub Kegiatan (Output Sub Kegiatan)	Capaian Kinerja RPJMD pada Tahun 2026 (Akhir Periode RPJMD)		Realisasi Capaian Kinerja RKPd s/d Tahun Lalu (Tahun 2022)		Target Kinerja dan Anggaran RKPd Tahun berjalan yg dievaluasi (Tahun 2023)		Realisasi Capaian Kinerja dan Anggaran RKPd yang Dievaluasi (Tahun 2023)		Tingkat Capaian Kinerja dan Realisasi Anggaran RKPd (%)		Realisasi Kinerja dan Anggaran RKPd s/d Tahun 2023		Tingkat Capaian Kinerja & Realisasi Anggaran RPJMD s/d Tahun 2023 (%)		Perangkat Daerah Penanggung Jawab	Ket	
				K	Rp	K	Rp	K	Rp	K	Rp	K	Rp	K	Rp	K	Rp			
1	2	3	4	5	6	7	8	9 = 8/7 x 100	10 = 6 + 8	11 = 10/5 x 100	12	13								
				K	Rp	K	Rp	K	Rp	K	Rp	K	Rp	K	Rp	K	Rp			
	21101112.0105	Koordinasi dan Sinkronisasi Penyediaan Prasarana dan Sarana Pengelolaan Persampahan	Jenis Koordinasi dan Sinkronisasi Penyediaan Prasarana dan Sarana Pengelolaan Persampahan	14	50.750.000,00	15	9.874.815,423	7	5.322.963,240,00	90	95.777.000	1.285,71	1,80	105	9.970.592,423	750	20			
	21101112.027	Penyediaan Sarana dan Prasarana Pengelolaan Persampahan di TPA/TPST/SPA Kabupaten/Kota	Jenis Penyediaan Sarana dan Prasarana Pengelolaan Persampahan di TPA/TPST/SPA Kabupaten/Kota	2	1.000.000,000	7	2.563.709,100	2	1.053.012,900,00	1	815.935.000	50,00	77,49	8	3.379.644,100	400	338			
		URUSAN PEMERINTAHAN DINAS KEPENDUDUKAN DAN PENCATATAN SIPIL																		DINAS KEPENDUDUKAN DAN PENCATATAN SIPIL
	2.12.01.01	PROGRAM PENUNJANG URUSAN PEMERINTAHAN DAERAH KABUPATEN/KOTA	Persentase pemenuhan kebutuhan penunjang Perangkat Daerah	94	33.881.928,680	102	7.103.939,064	92,50	11.320.386,209,00	100,32	6.215.039,825	108,45	54,90	203	13.318.978,889	217	39			
	2.12.01.01.201	Perencanaan, anggaran, dan Evaluasi Kinerja perangkat daerah	Cakupan perencanaan, anggaran, dan evaluasi kinerja perangkat daerah	100	60.851,890	100	119.845,794	100	68.800.000,00	108,33	47.178,650	108,33	68,57	208	167.024,444	208	274			
	2.12.01.01.201.01	Penyusunan Dokumen Perencanaan Perangkat Daerah	Jumlah Dokumen Perencanaan yang disusun	45,00	35.729,500	9,00	34.619,700	9	38.800.000,00	6	19.072,600	66,67	49,16	15	53.692,300	33	150			
	2.12.01.01.201.02	Koordinasi dan Penyusunan Dokumen RKA-SKPD	Jumlah Koordinasi Asistensi Ke Dirjen Dukcapil	20,00	7.000,000	4,00	40.172,619	0	-	0	-	#DIV/0!	4	40.172,619	20	574				
	2.12.01.01.201.06	Koordinasi dan Penyusunan Laporan Capaian Kinerja dan Ikhtisar Realisasi Kinerja SKPD	Jumlah Penyajian data dan penyusunan pelaporan penyelenggaraan kependudukan yang dilaksanakan	10	12.122,390	2	45.053,475	2	30.000.000,00	3	28.106,050	150,00	93,69	5	73.159,525	50	604			
	2.12.01.01.201.07	Evaluasi Kinerja Perangkat Daerah	Jumlah Dokumen Pembangunan Zona Integritas yang disusun	5	6.000,000	0	0	0	-	0	-	#DIV/0!	0	0	0	0	0			
			Pembentukan tim lintas sektor terkait Pencapaian target nasional yang dilaksanakan	5,00		0,00		0		0		#DIV/0!	0	0	0	#DIV/0!				
	2.12.01.01.202	Administrasi Keuangan Perangkat Daerah	Cakupan administrasi keuangan perangkat daerah	100	24.360.578,687	100	4.188.331,354	100	5.083.887,588,00	104,07	2.144.204,574	104,07	42,18	204	6.332.535,928	204	26			
	2.12.01.01.202.01	Penyediaan Gaji dan Tunjangan ASN	Jumlah Dokumen Penyediaan gaji dan dokumen akuntansi yang dilaksanakan	70	24.338.578,687	14	4.148.460,104	43	5.045.087,588,00	68	2.124.597,374	158,14	42,11	82	6.273.057,478	117	26			
	2.12.01.01.202.07	Koordinasi dan Penyusunan Laporan Keuangan Bulanan/Triwulanan/Semesteran SKPD	Jumlah dokumen laporan akuntansi yang dilaksanakan	40,00	22.000,000	8,00	39.871,250	16	38.800.000,00	8	19.607,200	50,00	50,53	16	59.478,450	40	270			
	2.12.01.01.206	Administrasi Umum Perangkat Daerah	Cakupan Administrasi Umum Perangkat Daerah	100	798.000,000	93	791.435,971	100	495.000.000,00	91,59	326.670,580	91,59	65,99	185	1.118.106,551	185	140			



Perubahan

RKPD 2023

Kabupaten Banyuwangi

No	Kode	Urusan/Bidang Urusan Pemerintahan Daerah dan Program/Kegiatan/Sub Kegiatan	Indikator Kinerja Program (Outcome)/Kegiatan (Output Kegiatan)/Sub Kegiatan (Output Sub Kegiatan)	Capaian Kinerja RPJMD pada Tahun 2026 (Akhir Periode RPJMD)		Realisasi Capaian Kinerja RKPd s/d Tahun Lalu (Tahun 2022)		Target Kinerja dan Anggaran RKPd Tahun berjalan yg dievaluasi (Tahun 2023)		Realisasi Capaian Kinerja dan Anggaran RKPd yang Dievaluasi (Tahun 2023)		Tingkat Capaian Kinerja dan Realisasi Anggaran RKPd (%)		Realisasi Kinerja dan Anggaran RKPd s/d Tahun 2023		Tingkat Capaian Kinerja & Realisasi Anggaran RPJMD s/d Tahun 2023 (%)		Perangkat Daerah Penanggung Jawab	Ket	
				K	Rp	K	Rp	K	Rp	K	Rp	K	Rp	K	Rp	K	Rp			
1	2	3	4	5	6	7	8	9 = 8/7 x 100	10 = 6 + 8	11 = 10/5 x 100	12	13								
				K	Rp	K	Rp	K	Rp	K	Rp	K	Rp	K	Rp	K	Rp			
	2.12.01.01.2.06.01	Penyediaan Komponen Instalasi Listrik/Penerangan bangunan kantor	Jumlah Komponen Instalasi Listrik yang disediakan	200	50.000.000	40	38.442.900	18	10.000.000,00	1	9.596.400	5,56	95,96	41	48.039.300	21	96			
	2.12.01.01.2.06.02	Penyediaan Peralatan dan Perlengkapan Kantor	Jumlah Alat Tulis Kantor yang Disediakan	375	150.000.000	75	48.217.000	1	100.000.000,00	1	77.003.100	100,00	77,00	76	125.220.100	20	83			
			Jumlah pengadaan peralatan Ktp-el / penunjang pelayanan Administrasi Kependudukan	750		0							#DIV/0!	0	0	0	#DIV/0!			
	2.12.01.01.2.06.03	Penyediaan Peralatan Rumah Tangga	Jumlah Peralatan Rumah Tangga yang Disediakan	250	50.000.000	46	73.935.200	10	10.000.000,00	1	8.147.200	10,00	81,47	47	82.082.400	19	164			
	2.12.01.01.2.06.04	Penyediaan Bahan Logistik Kantor	Jumlah makanan dan minuman rapat yang disediakan	10000	75.000.000	1178	113.694.750	2	100.000.000,00	2	39.011.500	100,00	39,01	1.180	152.706.250	12	204			
			jumlah pengadaan BBM yang disediakan	43000		7154							#DIV/0!	7.154	0	17	#DIV/0!			
	2.12.01.01.2.06.05	Penyediaan Barang Cetak dan Penggandaan	Jumlah barang cetakan yang disediakan	18000	40.000.000	17000	29.471.400	1	10.000.000,00	2	9.720.000	200,00	97,20	17.002	39.191.400	94	98			
	2.12.01.01.2.06.06	Penyediaan Bahan Bacaan dan Peraturan Perundang-Undangan	Jumlah Bahan Bacaan dan Peraturan Perundang-Undangan yang Disediakan	12500	12.500.000	757	4.175.000	1	5.000.000,00	2	1.661.000	200,00	33,22	759	5.836.000	6	47			
	2.12.01.01.2.06.08	Fasilitas Kunjungan Tamu	Jumlah makanan dan minuman tamu yang diadakan	5000	15.000.000	0	0	0	-	0	-		#DIV/0!	0	0	0	0			
			Jumlah Plakat yang disediakan	250,00		0,00		0		0			#DIV/0!	0	0	0	#DIV/0!			
	2.12.01.01.2.06.09	Penyelenggaraan Rapat Koordinasi dan Konsultasi SKPD	Jumlah Rapat-Rapat Koordinasi dan Konsultasi ke Luar Daerah	625	340.500.000	175	483.499.721	125	260.000.000,00	32	181.531.380	25,60	69,82	207	665.031.101	33	195			
	2.12.01.01.2.06.10	Penatausahaan Arsip Dinamis pada SKPD	Jumlah Peralatan Arsip yang disediakan	2500,00	15.000.000	0,00	0	0	-	0	-		#DIV/0!	0	0	0	0			
	2.12.01.01.2.06.11	Dukungan Pelaksanaan Sistem Pemerintahan Berbasis Elektronik pada SKPD	Jumlah Software yang di diadakan	4	50.000.000	0	0	0	-	0	-		#DIV/0!	0	0	0	0			
	2.12.01.01.2.07	Pengadaan Barang Milik Daerah Penunjang Urusan Pemerintah Daerah	Cakupan Pengadaan Barang Milik Daerah Penunjang Urusan Pemerintah Daerah	100	50.000.000	100	159.135.640	100	3.774.490.000,00	50	3.056.265.000	50,00	80,97	150	3.215.400.640	150	6.431			
	2.12.01.01.2.07.05	Pengadaan Mebel	Jumlah Paket Mebel yang Disediakan	125	20.000.000	1	3.690.000	1	24.783.000,00	0	-	-	0,00	1	3.690.000	1	18			
	2.12.01.01.2.07.06	Pengadaan Peralatan dan Mesin Lainnya	Jumlah Unit Peralatan dan Mesin Lainnya yang Disediakan	175,00	22.000.000	35,00	155.445.640	1	3.749.707.000,00	1	3.056.265.000	100,00	81,51	36	3.211.710.640	21	14.599			
	2.12.01.01.2.07.08	Pengadaan Aset Tak Berwujud	Jumlah Software yang diadakan	1	8.000.000	0	0	0	-	0	-		#DIV/0!	0	0	0	0			
	2.12.01.01.2.08	Penyediaan Jasa Penunjang Urusan Pemerintahan Daerah	Cakupan Penyediaan Jasa Penunjang Urusan Pemerintahan Daerah	100	8.485.350.000	100	1.408.717.662	100	1.596.168.421,00	167	601.430.021	166,67	37,68	267	2.010.147.683	267	24			
	2.12.01.01.2.08.01	Penyediaan Jasa Surat Menyurat	Jumlah Laporan Penyediaan Jasa Surat Menyurat	32000	1.354.424.125	7500	80.193.000	12	210.000.000,00	6	23.105.000	50,00	11,00	7.506	103.298.000	23	8			

No	Kode	Urusan/Bidang Urusan Pemerintahan Daerah dan Program/Kegiatan/Sub Kegiatan	Indikator Kinerja Program (Outcome)/Kegiatan (Output Kegiatan)/Sub Kegiatan (Output Sub Kegiatan)	Capaian Kinerja RPJMD pada Tahun 2026 (Akhir Periode RPJMD)		Realisasi Capaian Kinerja RKPd s/d Tahun Lalu (Tahun 2022)		Target Kinerja dan Anggaran RKPd Tahun berjalan yg dievaluasi (Tahun 2023)		Realisasi Capaian Kinerja dan Anggaran RKPd yang Dievaluasi (Tahun 2023)		Tingkat Capaian Kinerja dan Realisasi Anggaran RKPd (%)		Realisasi Kinerja dan Anggaran RKPd s/d Tahun 2023		Tingkat Capaian Kinerja & Realisasi Anggaran RPJMD s/d Tahun 2023 (%)		Perangkat Daerah Penanggung Jawab	Ket
				K	Rp	K	Rp	K	Rp	K	Rp	K	Rp	K	Rp	K	Rp		
1	2	3	4	5	6	7	8	9 = 8/7 x 100	10 = 6 + 8	11 = 10/5 x 100	12	13							
	2.12.01.01.2.08.02	Penyediaan Jasa Komunikasi, Sumber Daya Air dan Listrik	Jumlah Laporan Penyediaan Jasa Komunikasi, Sumber Daya Air dan Listrik yang Disediakan	48,00	171.111.875	48,00	189.624.662	4	217.168.421,00	6	92.325.021	150,00	42,51	54	281.949.683	113	165		
	2.12.01.01.2.08.04	Penyediaan Jasa Pelayanan Umum Kantor	Jumlah Laporan Penyediaan Jasa Pelayanan Umum Kantor yang Disediakan	3480,00	6.959.814.000	688,00	1.138.900.000	2	1.169.000.000,00	6	486.000.000	300,00	41,57	694	1.624.900.000	20	23		
	2.12.01.01.2.09	Kegiatan Pemeliharaan Barang Milik Daerah Penunjang Urusan Pemerintahan Daerah	Cakupan Pemeliharaan Barang Milik Daerah Penunjang Urusan Pemerintahan Daerah	100	127.148.103	120	436.472.643	100	302.040.200,00	81,25	39.291.000	81,25	13,01	201	475.763.643	201	374		
	2.12.01.01.2.09.01	Penyediaan Jasa Pemeliharaan, Biaya Pemeliharaan dan Pajak Kendaraan Perorangan Dinas atau Kendaraan Dinas Jabatan	Jumlah Kendaraan Perorangan Dinas atau Kendaraan Dinas Jabatan yang Dipelihara dan dibayarkan Pajaknya	5	28.417.300	2	18.394.500	1	22.118.500,00	1	10.957.000	100,00	49,54	3	29.351.500	60	103		
	2.12.01.01.2.09.02	Penyediaan Jasa Pemeliharaan, Biaya Pemeliharaan, Pajak dan Perizinan Kendaraan Dinas Operasional dan Lapangan	Jumlah Kendaraan Dinas Operasional atau Lapangan yang Dipelihara dan dibayarkan Pajak dan Perizinannya	10	54.334.000	4	33.174.400	4	39.921.700,00	1	9.129.000	25,00	22,87	5	42.303.400	50	78		
	2.12.01.01.2.09.06	Pemeliharaan Peralatan dan Mesin Lainnya	Jumlah Peralatan dan Mesin Lainnya yang Dipelihara	250	20.000.000	67	49.876.000	1	40.000.000,00	2	19.205.000	200,00	48,01	69	69.081.000	28	345		
	2.12.01.01.2.09.08	Pemeliharaan Aset Tak Berwujud	Jumlah Aset Tak Berwujud yang Dipelihara	4	10.000.000	0	0	0	-	0	-		#DIV/0!	0	0	0	0		
	2.12.01.01.2.09.09	Pemeliharaan/Rehabilitasi Gedung Kantor dan Bangunan Lainnya	Jumlah Gedung Kantor dan Bangunan Lainnya yang Dipelihara/Direhabilitasi	1	14.396.803	1	135.721.743	1	200.000.000,00	0	-	-	0,00	1	135.721.743	100	943		
	2.12.01.01.2.09.10	Pemeliharaan/Rehabilitasi Sarana dan Prasarana Gedung Kantor atau Bangunan Lainnya	Jumlah Sarana dan Prasarana Gedung Kantor atau Bangunan Lainnya yang Dipelihara/Direhabilitasi	1	0	2	199.306.000						#DIV/0!	2	199.306.000	200	#DIV/0!		
	2.12.01.02	PROGRAM PENDAFTARAN PENDUDUK	Perekaman KTP-el	99,8	2.139.269.174	99	2.917.392.800	99,4	3.423.417.381,00	97,83	2.651.078.150,00	98,42	77,44	197	5.568.470.950	197	260		
			Rasio penduduk ber-KTP per satuan penduduk	100,00		99,81		100		99,79		99,79	#DIV/0!	200	0	200	#DIV/0!		
	2.12.01.02.2.01	Pelayanan Pendaftaran Penduduk	Persentase Kepemilikan KIA	60,00	2.139.269.174	54,52	2.917.392.800	45	3.423.417.381,00	58,39	2.651.078.150,00	129,76	77,44	113	5.568.470.950	188	260		
			Persentase Kepemilikan KK	98		88		92		99,64		108,30	#DIV/0!	188	0	192	#DIV/0!		
			Jumlah Dokumen Hasil Pendaftaran Penduduk Non Permanen dan Rentan Administrasi Kependudukan	20	150.000.000	0	0	0	-	0	-		#DIV/0!	0	0	0	0		
			Jumlah KIA yang diterbitkan	750000	1.904.269.174	83503	2.763.862.800	47.862	3.268.417.381,00	20.841	2.574.061.700	43,54	78,76	104.344	5.337.924.500	14	280		
			Jumlah KK yang diterbitkan	420250		210461							#DIV/0!	210.461	0	50	#DIV/0!		



Perubahan
RKPD 2023

Kabupaten Banyuwangi

No	Kode	Urusan/Bidang Urusan Pemerintahan Daerah dan Program/Kegiatan/Sub Kegiatan	Indikator Kinerja Program (Outcome)/Kegiatan (Output Kegiatan)/Sub Kegiatan (Output Sub Kegiatan)	Capaian Kinerja RPJMD pada Tahun 2026 (Akhir Periode RPJMD)		Realisasi Capaian Kinerja RPKD s/d Tahun Lalu (Tahun 2022)		Target Kinerja dan Anggaran RPKD Tahun berjalan yg dievaluasi (Tahun 2023)		Realisasi Capaian Kinerja dan Anggaran RPKD yang Dievaluasi (Tahun 2023)		Tingkat Capaian Kinerja dan Realisasi Anggaran RPKD (%)		Realisasi Kinerja dan Anggaran RPKD s/d Tahun 2023		Tingkat Capaian Kinerja & Realisasi Anggaran RPJMD s/d Tahun 2023 (%)		Perangkat Daerah Penanggung Jawab	Ket
				K	Rp	K	Rp	K	Rp	K	Rp	K	Rp	K	Rp	K	Rp		
1	2	3	4	5	6	7	8	9 = 8/7 x 100	10 = 6 + 8	11 = 10/5 x 100	12	13							
			Jumlah KTP- el yang di terbitkan	1075000		99169						#DIV/0!	99.169	0	9	#DIV/0!			
	2.12.01.02.2.01.04	Peningkatan Pelayanan Pendaftaran Penduduk	Jumlah jemput bola dan penyelesaian masalah yang dilaksanakan	250,00	60.000.000	52,00	5.132.200	1	5.000.000,00	1	4.587.200	100,00	91,74	53	9.719.400	21	16		
			Jumlah Jenis Pelayanan Pendaftaran penduduk yang di tingkatan	20		5						#DIV/0!	5	0	25	#DIV/0!			
	2.12.01.02.2.01.05	Pencatatan, Penatausahaan dan Penerbitan Dokumen Atas Pelaporan Peristiwa Kependudukan	Jumlah SKPWNI yang di terbitkan	79780,00	25.000.000	21295,00	148.397.800	388,841	150.000.000,00	160.290	72.429.250	41,22	48,29	181.585	220.827.050	228	883		
			Persentase cakupan kepemilikan akta kelahiran pada anak usia 0-17 tahun	90,00	2.295.195.244	94,68	617.002.400	94	643.439.400,00	93,62	275.951.020,00	99,60	42,89	188	892.953.420	209	39		
			Persentase cakupan kepemilikan akta perceraian pada semua individu yang perceraian nya dilaporkan	100,00		100,00		100		100		100,00	#DIV/0!	200	0	200	#DIV/0!		
			Persentase cakupan kepemilikan buku nikah/akta perkawinan pada semua pasangan yang perkawinannya dilaporkan	100		100		100		100		100,00	#DIV/0!	200	0	200	#DIV/0!		
	2.12.01.03.2.01	Pelayanan Pencatatan Sipil	Persentase Kepemilikan Akta Kelahiran	92	1.035.195.244	95	617.002.400	94	643.439.400,00	0,00	275.951.020	-	42,89	95	892.953.420	103	86		
			Persentase Kepemilikan Akta Kematian	92,00		96,49		94		0,00		-	#DIV/0!	96	0	105	#DIV/0!		
			Persentase Kepemilikan Akta Perceraian	92		100		94		0		-	#DIV/0!	100	0	109	#DIV/0!		
			Persentase Kepemilikan Akta Perkawinan	92		100		94		0		-	#DIV/0!	100	0	109	#DIV/0!		
	2.12.01.03.2.01.01	Pencatatan, Penatausahaan dan Penerbitan Dokumen atas Pelaporan Peristiwa Penting	Jumlah Akta Kelahiran yang diterbitkan	173087	800.000.000	31015	313.704.450	47.862	349.998.200,00	24.299	78.060.550	50,77	22,30	55.314	391.765.000	32	49		
			Jumlah Akta Kematian yang diterbitkan	68256		12904						#DIV/0!	12.904	0	19	#DIV/0!			
			Jumlah Akta Perkawinan yang diterbitkan	1980		321						#DIV/0!	321	0	16	#DIV/0!			
			Jumlah Akta Perceraian yang diterbitkan	880,00		123,00						#DIV/0!	123	0	14	#DIV/0!			
	2.12.01.03.2.01.02	Peningkatan dalam Pelayanan Pencatatan Sipil	Jumlah jenis Pelayanan Pencatatan Sipil yang di tingkatan	10	55.000.000	0	169.840.700	4	149.999.200,00	2	114.075.000	50,00	76,05	2	283.915.700	20	516		
			Jumlah Pelayanan Keliling yang dilaksanakan	500		59						#DIV/0!	59	0	12	#DIV/0!			
	2.12.01.03.2.01.05	Pengadaan Dokumen Kependudukan selain Blangko KTP-El, Formulir, dan Buku terkait Pencatatan Sipil sesuai dengan Kebutuhan	Jumlah Pengadaan Dokumen Kependudukan terkait Pencatatan Sipil yang dilaksanakan	170,00	180.195.244	2,00	133.457.250	1	143.442.000,00	2	83.815.470	200,00	58,43	4	217.272.720	2	121		

No	Kode	Urusan/Bidang Urusan Pemerintahan Daerah dan Program/Kegiatan/Sub Kegiatan	Indikator Kinerja Program (Outcome)/Kegiatan (Output Kegiatan)/Sub Kegiatan (Output Sub Kegiatan)	Capaian Kinerja RPJMD pada Tahun 2026 (Akhir Periode RPJMD)		Realisasi Capaian Kinerja RKPd s/d Tahun Lalu (Tahun 2022)		Target Kinerja dan Anggaran RKPd Tahun berjalan yg dievaluasi (Tahun 2023)		Realisasi Capaian Kinerja dan Anggaran RKPd yang Dievaluasi (Tahun 2023)		Tingkat Capaian Kinerja dan Realisasi Anggaran RKPd (%)		Realisasi Kinerja dan Anggaran RKPd s/d Tahun 2023		Tingkat Capaian Kinerja & Realisasi Anggaran RPJMD s/d Tahun 2023 (%)		Perangkat Daerah Penanggung Jawab	Ket
				K	Rp	K	Rp	K	Rp	K	Rp	K	Rp	K	Rp	K	Rp		
1	2	3	4	5	6	7	8	9 = 8/7 x 100	10 = 6 + 8	11 = 10/5 x 100	12	13							
	2.12.01.03.2.02	Penyelenggaraan Pencatatan Sipil	Persentase Bimbingan teknis Administrasi Peristiwa Penting	100	630.000.000	0	0	0,00	-	0	-	#DIV/0!	0	0	0	0			
	2.12.01.03.2.02.08	Sosialisasi terkait Pencatatan Sipil	Jumlah Sosialisasi Pencatatan Sipil yang di adakan	20	425.000.000	-	0	0	-	0	-	#DIV/0!	0	0	0	0			
	2.12.01.03.2.02.10	Komunikasi, Informasi, dan Edukasi kepada Pemangku Kepentingan dan Masyarakat terkait Pencatatan Sipil	Jumlah Komunikasi, Informasi, dan Edukasi kepada Pemangku Kepentingan dan Masyarakat terkait Pencatatan Sipil yang dilaksanakan	100,00	205.000.000	0,00	0	0	-	0	-	#DIV/0!	0	0	0	0			
	2.12.01.03.2.03	Pembinaan dan Pengawasan Penyelenggaraan Pencatatan Sipil	Persentase Sosialisasi dan Komunikasi Pencatatan Sipil	100,00	630.000.000	0,00	0	0,00	-	0	-	#DIV/0!	0	0	0	0			
	2.12.01.03.2.03.04	Bimbingan Teknis terkait Pencatatan Sipil	Jumlah Bimtek yang dilaksanakan	5	630.000.000	0	0	0	-	0	-	#DIV/0!	0	0	0	0			
	2.12.01.04	PROGRAM PENGELOLAAN INFORMASI ADMINISTRASI KEPENDUDUKAN	Pemanfaatan data kependudukan	65	2.499.451.225	53	505.796.000	75	664.016.305,00	36,36	212.249.180,00	48,48	31,96	90	718.045.180	138	29		
			Penyajian data kependudukan skala Provinsi dalam 1 Tahun	100,00		100,00		100		0		-	#DIV/0!	100	0	100	#DIV/0!		
	2.12.01.04.2.01	Pengumpulan Data Kependudukan dan Pemanfaatan dan Penyajian Database Kependudukan	Persentase Penyajian Data Kependudukan	100	625.000.000	75	104.224.950	100	80.000.000,00	83,33	34.870.180	83,33	43,59	158	139.095.130	158	22		
	2.12.01.04.2.01.01	Pengolahan dan Penyajian Data Kependudukan	Jumlah data kependudukan yang di olah dan disajikan	10943330	473.000.000	2188666	89.403.000	1	70.000.000,00	1	24.916.580	100,00	35,60	2.188.667	114.319.580	20	24		
	2.12.01.04.2.01.02	Kerjasama Pemanfaatan Data Kependudukan	Jumlah kerjasama yang dilaksanakan	35,00	152.000.000	1,00	14.821.950	1	10.000.000,00	1	9.953.600	100,00	99,54	2	24.775.550	6	16		
	2.12.01.04.2.03	Penyelenggaraan Pengelolaan Informasi Administrasi Kependudukan	Persentase data dan informasi kependudukan yang dimanfaatkan oleh pengguna	85	625.000.000	67	278.923.250	88	289.595.812,00	0,00	58.605.600	-	20,24	67	337.528.850	78	54		
			Persentase pemanfaatan data kependudukan berdasarkan Perjanjian kerja sama	60		47		70		0,00		-	#DIV/0!	47	0	78	#DIV/0!		
	2.12.01.04.2.03.01	Koordinasi Antar Lembaga Pemerintah dan Lembaga Non-Pemerintah di Kabupaten/Kota dalam Penerbitan Pengelolaan Informasi Administrasi Kependudukan	jumlah monitoring evaluasi yang dilaksanakan	125	75.000.000	2	7.180.000	1	7.200.000,00	0	-	-	0,00	2	7.180.000	2	10		
	2.12.01.04.2.03.03	Fasilitasi Terkait Pengelolaan Informasi Administrasi Kependudukan	Jumlah fasilitasi pengelolaan informasi administrasi kependudukan	10	205.000.000	2	54.324.150	2	103.861.746,00	0	-	-	0,00	2	54.324.150	20	26		
	2.12.01.04.2.03.04	Penyelenggaraan Pemanfaatan Data Kependudukan	Jumlah Pemanfaatan Data yang dilaksanakan	10	150.000.000	2	138.374.900	2	148.534.066,00	1	50.299.500	50,00	33,86	3	188.674.400	30	126		



Perubahan

RKPD 2023

Kabupaten Banyuwangi

No	Kode	Urusan/Bidang Urusan Pemerintahan Daerah dan Program/Kegiatan/Sub Kegiatan	Indikator Kinerja Program (Outcome)/Kegiatan (Output Kegiatan)/Sub Kegiatan (Output Sub Kegiatan)	Capaian Kinerja RPJMD pada Tahun 2026 (Akhir Periode RPJMD)		Realisasi Capaian Kinerja RKPd s/d Tahun Lalu (Tahun 2022)		Target Kinerja dan Anggaran RKPd Tahun berjalan yg dievaluasi (Tahun 2023)		Realisasi Capaian Kinerja dan Anggaran RKPd yang Dievaluasi (Tahun 2023)		Tingkat Capaian Kinerja dan Realisasi Anggaran RKPd (%)		Realisasi Kinerja dan Anggaran RKPd s/d Tahun 2023		Tingkat Capaian Kinerja & Realisasi Anggaran RPJMD s/d Tahun 2023 (%)		Perangkat Daerah Penanggung Jawab	Ket
				K	Rp	K	Rp	K	Rp	K	Rp	K	Rp	K	Rp	K	Rp		
1	2	3	4	5		6		7		8		9 = 8/7 x 100		10 = 6 + 8		11 = 10/5 x 100		12	13
				K	Rp	K	Rp	K	Rp	K	Rp	K	Rp	K	Rp	K	Rp		
	2.12.01.04.2.03.06	Kerja Sama dengan Organisasi Masyarakat dan Perguruan Tinggi	Jumlah perjanjian kerjasama yang	4	75.000.000	0	0	0	-	0	-	#DIV/0!	0	0	0	0			
	2.12.01.04.2.03.07	Komunikasi, Informasi dan Edukasi Kepada Pemangku Kepentingan dan Masyarakat	Jumlah Publikasi Video, radio dan cetak banner yang dilaksanakan	29	120.000.000	5	79.044.200	1	30.000.000,00	1	8.306.100	100,00	27,69	6	87.350.300	21	73		
			Jumlah Sosialisasi yang Diselenggarakan	0		2						#DIV/0!	2	0	#DIV/0!	#DIV/0!			
	2.12.01.04.2.04	Pembinaan dan Pengawasan Pengelolaan Informasi Administrasi Kependudukan	Persentase Monitoring, Evaluasi dan Pelaporan Kependudukan	100,00	1.249.451.225	133,33	353.742.900	100	294.420.493,00	50,00	118.773.400	50,00	40,34	183	472.516.300	183	38		
	2.12.01.04.2.03.01	Pembinaan dan Pengawasan Terkait Pengelolaan Informasi Administrasi Kependudukan	Jumlah Pembinaan dan pengawasan pengelolaan Informasi Adminitrasi Kependudukan yang dilaksanakan	20	957.500.000	4	292.747.800	4	294.420.493,00	2	118.773.400	50,00	40,34	6	411.521.200	30	43		
	2.12.01.04.2.03.03	Bimbingan Teknis terkait Pengelolaan Informasi Administrasi Kependudukan dan Pendayagunaan Data Kependudukan	jumlah bimtek yang dilaksanakan	14,00	291.951.225	5,00	60.995.100	0	-	0	-	#DIV/0!	5	60.995.100	36	21			
	2.13	BIDANG URUSAN PEMBERDAYAAN MASYARAKAT DAN DESA																DINAS PEMBERDAYAAN MASYARAKAT DAN DESA	
	2.13.01.01	PROGRAM PENUNJANG URUSAN PEMERINTAHAN DAERAH KABUPATEN/KOTA	Persentase pemenuhan kebutuhan penunjang perangkat daerah	95,00	24.938.868.680,00	92,50	4.916.633.459,00	93,50	4.962.081.416,00	55,58	2.610.221.786,00	59,44	52,60	148,08	7.526.855.245,00	155,87	30,18		
	2.13.01.201	Perencanaan, Penganggaran, dan Evaluasi Kinerja Perangkat Daerah	Cakupan Pemenuhan dokumen perencanaan, penganggaran dan evaluasi kinerja perangkat daerah	100,00	445.000.000,00	100,00	240.235.100,00	100,00	124.253.300,00	46,43	20.922.000,00	46,43	16,84	146,43	261.157.100,00	146,43	58,69		
	2.13.01.201.01	Penyusunan Dokumen Perencanaan Perangkat Daerah	Jumlah Dokumen Perencanaan Perangkat Daerah	30,00	50.000.000,00	5,00	10.000.000,00	6,00	11.718.500,00	3,00	4.971.000,00	50,00	42,42	8,00	14.971.000,00				
	2.13.01.201.06	Koordinasi dan Penyusunan Laporan Capaian Kinerja dan Ikhtisar Realisasi Kinerja SKPD	Jumlah Laporan Capaian Kinerja dan Ikhtisar Realisasi Kinerja SKPD dan Laporan Hasil Koordinasi Penyusunan Laporan Capaian Kinerja dan Ikhtisar Realisasi Kinerja SKPD	40,00	445.000.000,00	8,00	240.235.100,00	7,00	112.534.800,00	3,00	15.951.000,00	42,86	14,17	11,00	256.186.100,00	157,14	57,57		
	2.13.01.202	Administrasi Keuangan Perangkat Daerah	Cakupan Pemenuhan Administrasi Keuangan Perangkat daerah	100,00	19.605.128.680,00	100,00	3.382.345.62,00	100,00	3.456.541.221,00	46,15	1.863.832.425,00	46,15	53,92	146,15	5.246.177.987,00	146,15	26,76		
	2.13.01.202.01	Penyediaan Gaji dan Tunjangan ASN	Jumlah Orang yang Menerima Gaji dan Tunjangan ASN	135,00	19.605.128.680,00	27,00	3.382.345.62,00	26,00	3.456.541.221,00	12,00	1.863.832.425,00	46,15	53,92	39,00	5.246.177.987,00	150,00	26,76		

No	Kode	Urusan/Bidang Urusan Pemerintahan Daerah dan Program/Kegiatan/Sub Kegiatan	Indikator Kinerja Program (Outcome)/Kegiatan (Output Kegiatan)/Sub Kegiatan (Output Sub Kegiatan)	Capaian Kinerja RPJMD pada Tahun 2026 (Akhir Periode RPJMD)		Realisasi Capaian Kinerja RKPd s/d Tahun Lalu (Tahun 2022)		Target Kinerja dan Anggaran RKPd Tahun berjalan yg dievaluasi (Tahun 2023)		Realisasi Capaian Kinerja dan Anggaran RKPd yang Dievaluasi (Tahun 2023)		Tingkat Capaian Kinerja dan Realisasi Anggaran RKPd (%)		Realisasi Kinerja dan Anggaran RKPd s/d Tahun 2023		Tingkat Capaian Kinerja & Realisasi Anggaran RPJMD s/d Tahun 2023 (%)		Perangkat Daerah Penanggung Jawab	Ket
				K	Rp	K	Rp	K	Rp	K	Rp	K	Rp	K	Rp	K	Rp		
1	2	3	4	5	6	7	8	9 = 8/7 x 100	10 = 6 + 8	11 = 10/5 x 100	12	13							
	2.13.01.206	Administrasi Umum Perangkat Daerah	Cakupan Pemenuhan Administrasi Umum Perangkat daerah	100,00	2.039.990.000,00	100,00	571.092.783,00	100,00	874.392.400,00	53,57	430.594.275,00	53,57	49,24	153,57	1.001.687.058,00	153,57	49,10		
	2.13.01.206.01	Penyediaan Komponen Instalasi Listrik/Penerangan Bangunan Kantor	Jumlah Paket Komponen Instalasi Listrik/Penerangan Bangunan Kantor yang Disediakan	60,00	50.000.000,00	12,00	22.599.800,00	12,00	4.999.500,00	12,00	4.966.500,00	100,00	99,34	24,00	27.566.300,00	200,00	55,13		
	2.13.01.206.02	Penyediaan Peralatan dan Perlengkapan Kantor	Jumlah Paket Peralatan dan Perlengkapan Kantor yang Disediakan	60,00	500.000.000,00	12,00	216.397.079,00	12,00	308.983.300,00	6,00	250.266.100,00	50,00	81,00	18,00	466.663.179,00	150,00	93,33		
	2.13.01.206.03	Penyediaan Peralatan Rumah Tangga	Jumlah Paket Peralatan Rumah Tangga yang Disediakan	60,00	75.000.000,00	12,00	14.999.900,00	12,00	9.996.900,00	3,00	9.951.400,00	25,00	99,54	15,00	24.951.300,00	125,00	33,27		
	2.13.01.206.04	Penyediaan Bahan Logistik Kantor	Jumlah Paket Bahan Logistik Kantor yang Disediakan	60,00	300.000.000,00	12,00	72.286.000,00	12,00	108.420.000,00	6,00	33.652.800,00	50,00	31,04	18,00	105.938.800,00	150,00	35,31		
	2.13.01.206.05	Penyediaan Barang Cetak dan Penggandaan	Jumlah Paket Barang Cetak dan Penggandaan yang Disediakan	60,00	90.000.000,00	12,00	17.430.100,00	12,00	12.499.900,00	6,00	8.632.400,00	50,00	69,06	18,00	26.062.500,00	150,00	28,96		
	2.13.01.206.06	Penyediaan Bahan Bacaan dan Peraturan Perundang-undangan	Jumlah Dokumen Bahan Bacaan dan Peraturan Perundang-undangan yang Disediakan	60,00	24.990.000,00	12,00	4.160.000,00	12,00	4.494.800,00	6,00	1.850.000,00	50,00	41,16	18,00	6.010.000,00	150,00	24,05		
	2.13.01.206.09	Penyelenggaraan Rapat Koordinasi dan Konsultasi SKPD	Jumlah Laporan Penyelenggaraan Rapat Koordinasi dan Konsultasi SKPD	60,00	1.000.000.000,00	12,00	223.219.904,00	12,00	424.998.000,00	6,00	121.275.075,00	50,00	28,54	18,00	344.494.979,00	150,00	34,45		
	2.13.01.208	Penyediaan Jasa Penunjang Urusan Pemerintahan Daerah	Cakupan penyediaan jasa penunjang urusan pemerintah daerah	100,00	1.589.000.000,00	100,00	241.437.264,00	100,00	278.475.595,00	66,67	112.964.375,00	66,67	40,57	166,67	354.401.639,00	166,67	22,30		
	2.13.01.208.01	Penyediaan Jasa Surat Menyurat	Jumlah Laporan Penyediaan Jasa Surat Menyurat	60,00	7.500.000,00	12,00	1.500.000,00	12,00	1.500.000,00	12,00	1.500.000,00	100,00	100,00	24,00	3.000.000,00	200,00	40,00		
	2.13.01.208.02	Penyediaan Jasa Komunikasi, Sumber Daya Air dan Listrik	Jumlah Laporan Penyediaan Jasa Komunikasi, Sumber Daya Air dan Listrik yang Disediakan	60,00	575.000.000,00	12,00	82.137.264,00	12,00	114.975.595,00	6,00	43.964.375,00	50,00	38,24	18,00	126.101.639,00	150,00	21,93		
	2.13.01.208.04	Penyediaan Jasa Pelayanan Umum Kantor	Jumlah Laporan Penyediaan Jasa Pelayanan Umum Kantor yang Disediakan	60,00	1.006.500.000,00	12,00	157.800.000,00	12,00	162.000.000,00	6,00	67.500.000,00	50,00	41,67	18,00	225.300.000,00	150,00	22,38		
	2.13.01.209	Pemeliharaan Barang Milik Daerah Penunjang Urusan Pemerintahan Daerah	Cakupan pemeliharaan barang milik daerah penunjang urusan pemerintahan	100,00	1.259.750.000,00	100,00	481.522.750,00	100,00	228.418.900,00	65,08	181.908.711,00	65,08	79,64	165,08	663.431.461,00	165,08	52,66		
	2.13.01.209.01	Penyediaan Jasa Pemeliharaan, Biaya Pemeliharaan dan Pajak Kendaraan Perorangan Dinas atau Kendaraan Dinas Jabatan	Jumlah Kendaraan Perorangan Dinas atau Kendaraan Dinas Jabatan yang Dipelihara dan dibayarkan Pajaknya	5,00	194.750.000,00	1,00	19.610.300,00	1,00	19.971.300,00	1,00	8.640.000,00	100,00	43,26	2,00	28.250.300,00	200,00	14,51		
	2.13.01.209.02	Penyediaan Jasa Pemeliharaan, Biaya Pemeliharaan, Pajak dan Perizinan Kendaraan Dinas Operasional atau Lapangan	Jumlah Kendaraan Dinas Operasional atau Lapangan yang Dipelihara dan dibayarkan Pajak dan Perizinannya	50,00	100.000.000,00	10,00	16.190.800,00	10,00	19.988.500,00	3,00	7.964.300,00	30,00	39,84	13,00	24.155.100,00	130,00	24,16		



Perubahan

RKPD 2023

Kabupaten Banyuwangi

No	Kode	Urusan/Bidang Urusan Pemerintahan Daerah dan Program/Kegiatan/Sub Kegiatan	Indikator Kinerja Program (Outcome)/Kegiatan (Output Kegiatan)/Sub Kegiatan (Output Sub Kegiatan)	Capaian Kinerja RPJMD pada Tahun 2026 (Akhir Periode RPJMD)		Realisasi Capaian Kinerja RKPd s/d Tahun Lalu (Tahun 2022)		Target Kinerja dan Anggaran RKPd Tahun berjalan yg dievaluasi (Tahun 2023)		Realisasi Capaian Kinerja dan Anggaran RKPd yang Dievaluasi (Tahun 2023)		Tingkat Capaian Kinerja dan Realisasi Anggaran RKPd (%)		Realisasi Kinerja dan Anggaran RKPd s/d Tahun 2023		Tingkat Capaian Kinerja & Realisasi Anggaran RPJMD s/d Tahun 2023 (%)		Perangkat Daerah Penanggung Jawab	Ket	
				K	Rp	K	Rp	K	Rp	K	Rp	K	Rp	K	Rp	K	Rp			
1	2	3	4	5	6	7	8	9 = 8/7 x 100	10 = 6 + 8	11 = 10/5 x 100	12	13								
				K	Rp	K	Rp	K	Rp	K	Rp	K	Rp	K	Rp	K	Rp			
	2.13.01.209.05	Pemeliharaan Mebel	Jumlah Mebel yang Dipelihara	40,00	50.000.000,00	5,00	5.000.000,00	5,00	6.000.000,00	5,00	5.800.000,00	100,00	96,67	10,00	10.800.000,00	200,00	21,60			
	2.13.01.209.06	Pemeliharaan Peralatan dan Mesin Lainnya	Jumlah Peralatan dan Mesin Lainnya yang Dipelihara	130,00	90.000.000,00	25,00	16.960.000,00	25,00	16.960.000,00	12,00	7.070.000,00	48,00	41,69	37,00	24.030.000,00	148,00	26,70			
	2.13.01.209.09	Pemeliharaan/Rehabilitasi Gedung Kantor dan Bangunan Lainnya	Jumlah Gedung Kantor dan Bangunan Lainnya yang Dipelihara/Direhabilitasi	5,00	700.000.000,00	1,00	199.334.650,00	1,00	149.499.600,00	1,00	148.934.411,00	100,00	99,62	1,00	348.269.061,00	100,00	49,75			
	2.13.01.209.10	Pemeliharaan/Rehabilitasi Sarana dan Prasarana Gedung Kantor atau Bangunan Lainnya	Jumlah Sarana dan Prasarana Gedung Kantor atau Bangunan Lainnya yang Dipelihara/Direhabilitasi	50,00	125.000.000,00	20,00	224.427.000,00	8,00	15.999.500,00	8,00	3.500.000,00	100,00	21,88	28,00	227.927.000,00	350,00	182,34			
	2.13.02	PROGRAM PENATAAN DESA	Persentase kelembagaan desa yang ditata sesuai standar	90,00	500.000.000,00	45,00	500.000.000,00	50,00	150.967.000,00	-	9.723.400,00	-	6,44	45,00	509.723.400,00	50,00	101,94			
	2.13.02.201	Penyelenggaraan Penataan Desa	Cakupan Penyelenggaraan Penataan Desa	90,00	500.000.000,00	100,00	500.000.000,00	85,00	150.967.000,00	-	9.723.400,00	-	6,44	100,00	509.723.400,00	111,11	101,94			
	2.13.02.201.01	Pembentukan, Penghapusan, Penggabungan, dan Perubahan Desa	Jumlah Desa yang Melakukan Pembentukan, Penghapusan, Penggabungan dan Perubahan Status Desa	5,00	500.000.000,00	1,00	41.861.669,00	6,00	150.967.000,00	1,00	9.723.400,00	16,67	6,44	2,00	51.585.069,00	33,33	10,32			
	2.13.03	PROGRAM PENINGKATAN KERJASAMA DESA	Jumlah Desa yang Melaksanakan Kerjasama Desa	189,00	250.000.000,00	75,00	46.128.300,00	50,00	33.000.000,00	-	2.330.000,00	-	7,06	75,00	48.458.300,00	39,68	19,38			
			Jumlah Badan Usaha Milik Desa (Bumdes) yang berkembang	75,00		52,38		40,00		-		-		52,38		69,84				
	2.13.03.201	Fasilitasi Kerja sama antar Desa	Cakupan Fasilitasi kerja sama antar desa	90,00	250.000.000,00	80,00	46.128.300,00	85,00	33.000.000,00	5,00	2.330.000,00	5,88	7,06	85,00	48.458.300,00	94,44	19,38			
	2.13.03.201.01	Fasilitasi Kerja Sama Antar Desa dalam Kabupaten/Kota	Jumlah Dokumen Kerja Sama Antar Desa dalam Kabupaten/Kota	5,00	250.000.000,00	1,00	46.128.300,00	3,00	33.000.000,00	-	2.330.000,00	-	7,06	1,00	48.458.300,00	33,33	19,38			
	2.13.04	PROGRAM ADMINISTRASI PEMERINTAHAN DESA	Jumlah aparatur dan pengurus kelembagaan desa yang memiliki kompetensi dalam tata kelola Pemdes	95,00	4.600.000.000,00	65,00	566.560.924,00	75,00	5.339.056.248,00	-	2.063.285.879,00	-	38,65	65,00	2.629.846.803,00	68,42	57,17			
	2.13.04.201	Pembinaan dan Pengawasan Penyelenggaraan Administrasi Pemerintahan Desa	Cakupan Pembinaan dan Pengawasan Penyelenggaraan Pemerintahan Desa	85,00	4.600.000.000,00	80,00	566.560.924,00	80,00	5.339.056.248,00	49,85	2.063.285.879,00	62,31	38,65	129,85	2.629.846.803,00	152,76	57,17			
	2.13.04.201.01	Fasilitasi Penyelenggaraan Administrasi Pemerintahan Desa	Jumlah Dokumen Penyelenggaraan Administrasi Pemerintahan Desa	189,00	1.000.000.000,00	5,00	106.159.100,00	2.550,00	3.574.640.598,00	2.376,00	1.743.097.629,00	93,18	48,76	2.381,00	1.849.256.729,00	93,37	184,93			
	2.13.04.201.03	Fasilitasi Penyusunan Perencanaan Pembangunan Desa	Jumlah Dokumen Hasil Penyusunan Perencanaan Pembangunan Desa	125,00	450.000.000,00	24,00	21.662.500,00	1,00	130.394.200,00	1,00	70.375.400,00	100,00	53,97	25,00	92.037.900,00	2.500,00	20,45			
	2.13.04.201.05	Pembinaan Peningkatan Kapasitas Aparatur Pemerintah Desa	Jumlah Aparatur Pemerintah Desa yang Mengikuti Pembinaan Peningkatan Kapasitas	90,00	750.000.000,00	75,00	283.436.024,00	75,00	174.593.250,00	10,00	161.048.300,00	13,33	92,24	85,00	444.484.324,00	113,33	59,26			

No	Kode	Urusan/Bidang Urusan Pemerintahan Daerah dan Program/Kegiatan/Sub Kegiatan	Indikator Kinerja Program (Outcome)/Kegiatan (Output Kegiatan)/Sub Kegiatan (Output Sub Kegiatan)	Capaian Kinerja RPJMD pada Tahun 2026 (Akhir Periode RPJMD)		Realisasi Capaian Kinerja RKPd s/d Tahun Lalu (Tahun 2022)		Target Kinerja dan Anggaran RKPd Tahun berjalan yg dievaluasi (Tahun 2023)		Realisasi Capaian Kinerja dan Anggaran RKPd yang Dievaluasi (Tahun 2023)		Tingkat Capaian Kinerja dan Realisasi Anggaran RKPd (%)		Realisasi Kinerja dan Anggaran RKPd s/d Tahun 2023		Tingkat Capaian Kinerja & Realisasi Anggaran RPJMD s/d Tahun 2023 (%)		Perangkat Daerah Penanggung Jawab	Ket	
				K	Rp	K	Rp	K	Rp	K	Rp	K	Rp	K	Rp	K	Rp			
1	2	3	4	5	6	7	8	9 = 8/7 x 100	10 = 6 + 8	11 = 10/5 x 100	12	13								
				K	Rp	K	Rp	K	Rp	K	Rp	K	Rp	K	Rp	K	Rp			
	2.13.04.201.08	Pembinaan dan Pemberdayaan BUM Desa dan Lembaga Kerja sama antar Desa	Jumlah Dokumen Hasil Pembinaan dan Pemberdayaan BUMDesa dan Lembaga Kerja Sama antar Desa	15,00	750.000.000,00	3,00	60.260.800,00	11,00	173.751.400,00	5,00	63.128.550,00	45,45	36,33	8,00	123.389.350,00	72,73	16,45			
	2.13.04.201.09	Penyelenggaraan Pemilihan, Pengangkatan dan Pemberhentian Kepala Desa	Jumlah Laporan Hasil Penyelenggaraan Pemilihan, Pengangkatan dan Pemberhentian Kepala Desa	100,00	1.250.000.000,00	10,00	13.650.000,00	51,00	1.189.308.800,00	1,00	25.636.000,00	1,96	2,16	11,00	39.286.000,00	21,57	3,14			
	2.13.04.201.11	Fasilitasi Penyusunan Profil Desa	Jumlah Dokumen Profil Desa	100,00	400.000.000,00	60,00	81.392.500,00	217,00	96.368.000,00	98,00	-	45,16	-	158,00	81.392.500,00	72,81	20,35			
	2.13.05	PROGRAM PEMBERDAYAAN LEMBAGA KEMASYARAKATAN, LEMBAGA ADAT DAN MASYARAKAT HUKUM ADAT	Persentase lembaga kemasyarakatan dan lembaga adat di desa yang terfasilitasi dalam peningkatan kapasitas dan diberdayakan	85,00	4.970.320.750,00	60,00	515.130.900,00	65,00	994.064.150,00	-	320.898.600,00	-	32,28	60,00	836.029.500,00	70,59	16,82			
			Jumlah Peningkatan Desa yang Lembaga kemasyarakatan dan lembaga adatnya melaksanakan kegiatan ekonomi produktif dan pemberdayaan	9,00		5,00		5,00		-				5,00		55,56				
	2.13.05.201	Pemberdayaan Lembaga Kemasyarakatan yang Bergerak di Bidang Pemberdayaan Desa dan Lembaga Adat Tingkat Daerah Kabupaten/Kota serta Pemberdayaan Masyarakat Hukum Adat yang Masyarakat Adat yang Sama dalam Daerah Kabupaten/Kota	Cakupan Pemberdayaan Lembaga Kemasyarakatan yang Bergerak di Bidang Pemberdayaan Desa dan Lembaga Adat Tingkat Daerah Kabupaten/Kota serta Pemberdayaan Masyarakat Hukum Adat yang Masyarakat Adat yang Sama dalam Daerah Kabupaten/Kota	85,00	4.970.320.750,00	80,00	515.130.900,00	85,00	994.064.150,00	69,18	320.898.600,00	81,39	32,28	149,18	836.029.500,00	175,50	16,82			
	2.13.05.201.02	Fasilitasi Penataan, Pemberdayaan dan Pendayagunaan Kelembagaan Lembaga Kemasyarakatan Desa/Kelurahan (RT, RW, PKK, Posyandu, LPM, dan Karang Taruna), Lembaga Adat Desa/Kelurahan dan Masyarakat Hukum Adat	Jumlah Dokumen Hasil Penataan, Pemberdayaan dan Pendayagunaan Kelembagaan Lembaga Kemasyarakatan Desa/Kelurahan (RT, RW, PKK, Posyandu, LPM, dan Karang Taruna), Lembaga Adat Desa/Kelurahan dan Masyarakat Hukum Adat	300,00	285.020.000,00	50,00	64.747.900,00	50,00	57.004.000,00	-	-	-	-	50,00	64.747.900,00	100,00	22,72			
	2.13.05.201.03	Peningkatan Kapasitas Kelembagaan Lembaga Kemasyarakatan Desa/Kelurahan (RT, RW, PKK, Posyandu, LPM, dan Karang Taruna), Lembaga Adat	Jumlah Lembaga Kemasyarakatan Desa/Kelurahan (RT, RW, PKK, Posyandu, LPM, dan Karang Taruna), Lembaga Adat	90,00	1.972.543.000,00	80,00	58.977.500,00	75,00	394.508.600,00	42,00	65.596.000,00	56,00	16,63	122,00	124.573.500,00	162,67	6,32			



Perubahan

RKPD 2023

Kabupaten Banyuwangi

No	Kode	Urusan/Bidang Urusan Pemerintahan Daerah dan Program/Kegiatan/Sub Kegiatan	Indikator Kinerja Program (Outcome)/Kegiatan (Output Kegiatan)/Sub Kegiatan (Output Sub Kegiatan)	Capaian Kinerja RPJMD pada Tahun 2026 (Akhir Periode RPJMD)		Realisasi Capaian Kinerja RKPd s/d Tahun Lalu (Tahun 2022)		Target Kinerja dan Anggaran RKPd Tahun berjalan yg dievaluasi (Tahun 2023)		Realisasi Capaian Kinerja dan Anggaran RKPd yang Dievaluasi (Tahun 2023)		Tingkat Capaian Kinerja dan Realisasi Anggaran RKPd (%)		Realisasi Kinerja dan Anggaran RKPd s/d Tahun 2023		Tingkat Capaian Kinerja & Realisasi Anggaran RPJMD s/d Tahun 2023 (%)		Perangkat Daerah Penanggung Jawab	Ket	
				K	Rp	K	Rp	K	Rp	K	Rp	K	Rp	K	Rp	K	Rp			
		Desa/Kelurahan dan Masyarakat Hukum Adat	Masyarakat Hukum Adat yang Ditingkatkan Kapasitasnya																	
	2.13.05.201.05	Fasilitasi Pengembangan Usaha Ekonomi Masyarakat dan Pemerintah Desa dalam Meningkatkan Pendapatan Asli Desa	Jumlah Dokumen Hasil Fasilitasi Pengembangan Usaha Ekonomi Masyarakat dan Pemerintah Desa dalam Meningkatkan Pendapatan Asli Desa	189,00	291.690.000,00	52,00	139.269.600,00	89,00	58.338.000,00	80,00	24.363.000,00	89,89	41,76	132,00	163.632.600,00	148,31	56,10			
	2.13.05.201.06	Fasilitasi Pemerintah Desa dalam Pemanfaatan Teknologi Tepat Guna	Jumlah Laporan Hasil Fasilitasi Pemerintah Desa dalam Pemanfaatan Teknologi Tepat Guna	95,00	233.964.000,00	32,00	104.963.700,00	10,00	46.792.800,00	10,00	44.969.200,00	100,00	96,10	42,00	149.932.900,00	420,00	64,08			
	2.13.05.201.09	Fasilitasi Tim Penggerak PKK dalam Penyelenggaraan Gerakan Pemberdayaan Masyarakat dan Kesejahteraan Keluarga	Jumlah Dokumen Hasil Fasilitasi Tim Penggerak PKK dalam Penyelenggaraan Gerakan Pemberdayaan Masyarakat dan Kesejahteraan Keluarga	125,00	2.187.103.750,00	40,00	147.172.200,00	1,00	437.420.750,00	1,00	185.970.400,00	100,00	42,52	41,00	333.142.600,00	4.100,00	15,23			
	2.15	URUSAN PEMERINTAHAN BIDANG PERHUBUNGAN																DINAS PERHUBUNGAN		
	2.15.01	PROGRAM PENUNJANG URUSAN PEMERINTAHAN DAERAH KABUPATEN / KOTA	Persentase pemenuhan kebutuhan penunjang Perangkat Daerah	95,00	65.736.219.729,58	94,83	10.634.431.461,00	94,00	12.314.233.544,00	61,81	5.218.301.770,00	65,75	42,38	156,64	15.852.733.231,00	164,88	24,12			
	2.15.01.201	Perencanaan, Penganggaran, dan Evaluasi Kinerja Perangkat Daerah	Cakupan Perencanaan, Penganggaran, dan Evaluasi Kinerja Perangkat Daerah	100,00	155.092.478,46	100,00	24.208.000,00	100,00	31.105.500,00	37,50	11.532.000,00	37,50	37,07	137,50	35.740.000,00	137,50	23,04			
	2.15.01.201.01	Penyusunan Dokumen Perencanaan Perangkat Daerah	Jumlah Dokumen Perencanaan Perangkat Daerah	35,00	77.546.239,23	3,00	11.646.000,00	4,00	13.741.000,00	1,00	4.712.000,00	25,00	34,29	4,00	16.358.000,00	11,43	21,09			
	2.15.01.201.06	Koordinasi dan Penyusunan Laporan Capaian Kinerja dan Ikhtisar Realisasi Kinerja SKPD	Jumlah Laporan Capaian Kinerja dan Ikhtisar Realisasi Kinerja SKPD dan Laporan Hasil Koordinasi Penyusunan Laporan Capaian Kinerja dan Ikhtisar Realisasi Kinerja SKPD	20,00	77.546.239,23	4,00	12.562.000,00	4,00	17.364.500,00	2,00	6.820.000,00	50,00	39,28	6,00	19.382.000,00	30,00	24,99			
	2.15.01.202	Administrasi Keuangan Perangkat Daerah	Cakupan administrasi keuangan perangkat daerah	100,00	44.347.145.771,03	100,00	7.040.922,848,00	100,00	8.393.668,531,00	50,00	3.703.894,023,00	50,00	44,13	150,00	10.744.816.871,00	150,00	24,23			
	2.15.01.202.01	Penyediaan Gaji dan Tunjangan ASN	Jumlah Orang yang Menerima Gaji dan Tunjangan ASN	4.320,00	44.297.145,771,03	864,00	7.029.276,848,00	864,00	8.383.670,731,00	432,00	3.695.278,023,00	50,00	44,08	1.296,00	10.724.554.871,00	30,00	24,21			
	2.15.01.202.01	Koordinasi dan Penyusunan Laporan Keuangan Akhir Tahun SKPD	Jumlah Laporan Keuangan Akhir Tahun SKPD dan Laporan Hasil Koordinasi Penyusunan Laporan Keuangan Akhir Tahun SKPD	5,00	50.000.000,00	1,00	11.646.000,00	1,00	9.997.800,00	1,00	8.616.000,00	100,00	86,18	2,00	20.262.000,00	40,00	40,52			

No	Kode	Urusan/Bidang Urusan Pemerintahan Daerah dan Program/Kegiatan/Sub Kegiatan	Indikator Kinerja Program (Outcome)/Kegiatan (Output Kegiatan)/Sub Kegiatan (Output Sub Kegiatan)	Capaian Kinerja RPJMD pada Tahun 2026 (Akhir Periode RPJMD)		Realisasi Capaian Kinerja RKPd s/d Tahun Lalu (Tahun 2022)		Target Kinerja dan Anggaran RKPd Tahun berjalan yg dievaluasi (Tahun 2023)		Realisasi Capaian Kinerja dan Anggaran RKPd yang Dievaluasi (Tahun 2023)		Tingkat Capaian Kinerja dan Realisasi Anggaran RKPd (%)		Realisasi Kinerja dan Anggaran RKPd s/d Tahun 2023		Tingkat Capaian Kinerja & Realisasi Anggaran RPJMD s/d Tahun 2023 (%)		Perangkat Daerah Penanggung Jawab	Ket	
				K	Rp	K	Rp	K	Rp	K	Rp	K	Rp	K	Rp	K	Rp			
1	2	3	4	5	6	7	8	9 = 8/7 x 100	10 = 6 + 8	11 = 10/5 x 100	12	13								
	2.15.01.204	Administrasi Pendapatan Daerah Kewenangan Perangkat Daerah	Cakupan administrasi keuangan perangkat daerah	100,00	500.000.000,00	100,00	100.000.000,00	100,00	100.000.000,00	100,00	99.733.000,00	100,00	99,73	200,00	199.733.000,00	200,00	39,95			
	2.15.01.204.02	Analisa dan Pengembangan Retribusi Daerah Serta Penyusunan Kebijakan Retribusi Daerah	Jumlah Dokumen Hasil Analisis serta Pengembangan Retribusi Daerah dan Kebijakan Retribusi Daerah	5,00	500.000.000,00	1,00	100.000.000,00	1,00	100.000.000,00	1,00	99.733.000,00	100,00	99,73	2,00	199.733.000,00	40,00	39,95			
	2.15.01.206	Administrasi Umum Perangkat Daerah	Cakupan administrasi umum perangkat daerah	100,00	5.537.143.221,64	98,81	1.230.700.548,00	100,00	1.206.714.400,00	50,02	431.273.668,00	50,02	35,74	148,83	1.661.974.216,00	148,83	30,02			
	2.15.01.206.01	Penyediaan Komponen Instalasi Listrik/Penerangan Bangunan Kantor	Jumlah Paket Komponen Instalasi Listrik/Penerangan Bangunan Kantor yang Disediakan	5,00	125.000.000,00	1,00	13.746.250,00	1,00	30.000.000,00	1,00	24.982.000,00	100,00	83,27	2,00	38.728.250,00	40,00	30,98			
	2.15.01.206.02	Penyediaan Peralatan dan Perlengkapan Kantor	Jumlah Paket Peralatan dan Perlengkapan Kantor yang Disediakan	10,00	900.000.000,00	2,00	219.088.292,00	2,00	197.560.900,00	1,00	89.778.300,00	50,00	45,44	3,00	308.866.592,00	30,00	34,32			
	2.15.01.206.03	Penyediaan Peralatan Rumah Tangga	Jumlah Paket Peralatan Rumah Tangga yang Disediakan	5,00	300.000.000,00	1,00	40.988.000,00	1,00	48.249.000,00	-	-	-	-	1,00	40.988.000,00	20,00	13,66			
	2.15.01.206.04	Penyediaan Bahan Logistik Kantor	Jumlah Paket Bahan Logistik Kantor yang Disediakan	5,00	2.000.000.000,00	1,00	646.482.920,00	12,00	508.043.000,00	6,00	116.146.900,00	50,00	22,86	7,00	762.629.820,00	140,00	38,13			
	2.15.01.206.05	Penyediaan Barang Cetak dan Penggandaan	Jumlah Paket Barang Cetak dan Penggandaan yang Disediakan	5,00	500.000.000,00	1,00	30.174.000,00	4,00	78.977.100,00	2,00	3.216.275,00	50,00	4,07	3,00	33.390.275,00	60,00	6,68			
	2.15.01.206.06	Penyediaan Bahan bacaan dan Perundang-Undangan	Jumlah Dokumen Bahan Bacaan dan Peraturan Perundang-Undangan yang Disediakan	3.000,00	50.000.000,00	550,00	2.000.000,00	594,00	5.000.000,00	298,00	1.185.000,00	50,17	23,70	848,00	3.185.000,00	28,27	6,37			
	2.15.01.206.09	Penyelenggaraan Rapat Koordinasi dan Konsultasi SKPD	Jumlah Laporan Penyelenggaraan Rapat Koordinasi dan Konsultasi SKPD	600,00	1.662.143.221,64	60,00	278.221.086,00	12,00	338.884.400,00	6,00	195.965.193,00	50,00	57,83	66,00	474.186.279,00	11,00	28,53			
	2.15.01.207	Pengadaan Barang Milik Daerah Penunjang Urusan Pemerintah Daerah	Cakupan Barang Milik Daerah Penunjang Urusan Pemerintah Daerah	100,00	1.000.000.000,00	100,00	171.405.000,00	100,00	225.400.000,00	-	28.700.000,00	-	12,73	100,00	200.105.000,00	100,00	20,01			
	2.15.01.207.09	Pengadaan Gedung Kantor atau Bangunan Lainnya	Jumlah Unit Gedung Kantor atau Bangunan Lainnya yang Disediakan	20,00	900.000.000,00	4,00	150.000.000,00	1,00	200.000.000,00	-	7.900.000,00	-	3,95	4,00	157.900.000,00	20,00	17,54			
	2.15.01.207.06	Pengadaan Peralatan dan Mesin Lainnya	Jumlah Unit Peralatan dan Mesin Lainnya yang Disediakan	20,00	100.000.000,00	4,00	21.405.000,00	4,00	25.400.000,00	2,00	20.800.000,00	50,00	81,89	6,00	42.205.000,00	30,00	42,21			
	2.15.01.208	Penyediaan Jasa Penunjang Urusan Pemerintahan Daerah	Cakupan Penyediaan jasa Penunjang Urusan Pemerintahan Daerah	100,00	12.070.575.261,92	100,00	1.949.054.765,00	100,00	2.157.989.113,00	66,67	912.741.879,00	66,67	42,30	166,67	2.861.796.644,00	166,67	23,71			
	2.15.01.208.01	Penyediaan Jasa Surat Menyurat	Jumlah Laporan Penyediaan Jasa Surat Menyurat	5,00	25.000.000,00	1,00	4.990.000,00	1,00	4.990.000,00	1,00	4.990.000,00	100,00	100,00	2,00	9.980.000,00	40,00	39,92			
	2.15.01.208.02	Penyediaan Jasa Komunikasi, Sumber Daya Air dan Listrik	Jumlah Laporan Penyediaan Jasa Komunikasi, Sumber Daya Air dan Listrik yang Disediakan	60,00	4.000.000.000,00	12,00	672.064.765,00	12,00	799.999.113,00	6,00	362.751.879,00	50,00	45,34	18,00	1.034.816.644,00	30,00	25,87			



Perubahan

RKPD 2023

Kabupaten Banyuwangi

No	Kode	Urusan/Bidang Urusan Pemerintahan Daerah dan Program/Kegiatan/Sub Kegiatan	Indikator Kinerja Program (Outcome)/Kegiatan (Output Kegiatan)/Sub Kegiatan (Output Sub Kegiatan)	Capaian Kinerja RPJMD pada Tahun 2026 (Akhir Periode RPJMD)		Realisasi Capaian Kinerja RKPd s/d Tahun Lalu (Tahun 2022)		Target Kinerja dan Anggaran RKPd Tahun berjalan yg dievaluasi (Tahun 2023)		Realisasi Capaian Kinerja dan Anggaran RKPd yang Dievaluasi (Tahun 2023)		Tingkat Capaian Kinerja dan Realisasi Anggaran RKPd (%)		Realisasi Kinerja dan Anggaran RKPd s/d Tahun 2023		Tingkat Capaian Kinerja & Realisasi Anggaran RPJMD s/d Tahun 2023 (%)		Perangkat Daerah Penanggung Jawab	Ket	
				K	Rp	K	Rp	K	Rp	K	Rp	K	Rp	K	Rp	K	Rp			
1	2	3	4	5	6	7	8	9 = 8/7 x 100	10 = 6 + 8	11 = 10/5 x 100	12	13								
				K	Rp	K	Rp	K	Rp	K	Rp	K	Rp	K	Rp	K	Rp			
	2.15.01.208.04	Penyediaan Jasa Pelayanan umum Kantor	Jumlah Laporan Penyediaan Jasa Pelayanan Umum Kantor yang Disediakan	60,00	8.045.575.261,92	12,00	1.272.000.000,00	12,00	1.353.000.000,00	6,00	545.000.000,00	50,00	40,28	18,00	1.817.000.000,00	30,00	22,58			
	2.15.01.209	Pemeliharaan Barang Milik Daerah Penunjang Urusan Pemerintahan Daerah	Cakupan Pemeliharaan Barang Milik Daerah Penunjang Urusan Pemerintahan Daerah	100,00	2.126.262.996,54	78,33	118.140.300,00	100,00	199.356.000,00	166,67	30.427.200,00	166,67	15,26	245,00	148.567.500,00	245,00	6,99			
	2.15.01.209.01	Penyediaan Jasa Pemeliharaan, Biaya Pemeliharaan dan Pajak Kendaraan Perorangan Dinas atau Kendaraan Dinas atau Kendaraan Dinas Jabatan	Jumlah Kendaraan Perorangan Dinas atau Kendaraan Dinas Jabatan yang Dipelihara dan dibayarkan Pajaknya	100,00	150.000.000,00	20,00	8.029.300,00	12,00	124.800.000,00	6,00	21.275.000,00	50,00	17,05	26,00	29.304.300,00	26,00	19,54			
	2.15.01.209.02	Penyediaan Jasa Pemeliharaan, Biaya Pemeliharaan, Pajak dan Perizinan Kendaraan Dinas Operasional atau Lapangan	Jumlah Kendaraan Dinas Operasional atau Lapangan yang Dipelihara dan dibayarkan Pajak dan Perizinannya	100,00	705.768.705,00	11,00	44.400.000,00	12,00	24.600.000,00	6,00	4.382.200,00	50,00	17,81	17,00	48.782.200,00	17,00	6,91			
	2.15.01.209.06	Pemeliharaan Peralatan dan Mesin Lainnya	Jumlah Peralatan dan Mesin Lainnya yang Dipelihara	300,00	270.494.291,54	35,00	15.990.000,00	12,00	49.956.000,00	3,00	4.770.000,00	25,00	9,55	38,00	20.760.000,00	12,67	7,67			
	2.15.01.209.09	Pemeliharaan/Rehabilitasi Gedung Kantor dan Bangunan Lainnya	Jumlah Gedung Kantor dan Bangunan Lainnya yang Dipelihara/Direhabilitasi	5,00	1.000.000.000,00	1,00	49.721.000,00		-	-		1,00		49.721.000,00	20,00	4,97				
	2.15.02	Program Penyelenggaraan Lalu Lintas dan Angkutan Jalan (LLAJ)	Kinerja lalu lintas Kabupaten/Kota	100,00	43.468.428.713,36	95,00	10.935.787.665,00	100,00	11.246.080.432,00	8,31	4.334.022.550,00	8,31	38,54	103,31	15.269.810.215,00	103,31	35,13			
			Persentase layanan angkutan darat	100,00		80,30		75,00		80,61	-	107,48		160,91	-	160,91				
	2.15.02.202	Penyediaan Perlengkapan Jalan di Jalan kabupaten/Kota	Cakupan Penyediaan Perlengkapan Jalan kabupaten/Kota	100,00	9.695.382.789,12	100,00	1.579.468.900,00	100,00	818.889.100,00	2.101,11	92.860.000,00	2.101,11	11,34	2.201,11	1.672.328.900,00	2.201,11	17,25			
	2.15.02.202.02	Penyediaan Perlengkapan Jalan di Jalan kabupaten/Kota	Jumlah Perlengkapan Jalan di Jalan kabupaten/Kota yang Tersedia	41,00	4.700.000.000,00	5,00	850.010.700,00	28,00	277.938.000,00	-	-	-	-	5,00	850.010.700,00	12,20	18,09			
	2.15.02.202.04	Rehabilitasi dan Pemeliharaan Perlengkapan Jalan	Jumlah Prasarana Jalan yang Terehabilitasi dan Terpelihara	21,00	4.995.382.789,12	4,00	729.458.200,00	45,00	540.951.100,00	22,00	92.860.000,00	48,89	17,17	26,00	822.318.200,00	123,81	16,46			
	2.15.02.203	Pengelolaan Terminal Penumpang Tipe C	Cakupan Pengelolaan Terminal Penumpang tipe C	100,00	2.000.000.000,00	100,00	398.608.840,00	100,00	615.312.932,00	-	-	-	-	100,00	398.608.840,00	100,00	19,93			
	2.15.02.203.04	Rehabilitasi dan Pemeliharaan Terminal (Fasilitas Utama dan Pendukung) yang Direhabilitasi dan Dipelihara	Jumlah Terminal (Fasilitas Utama dan Pendukung) yang Direhabilitasi dan Dipelihara	11,00	2.000.000.000,00	2,00	398.608.840,00	3,00	615.312.932,00	-	-	-	-	2,00	398.608.840,00	18,18	19,93			
	2.15.02.205	Pengujian Berkala Kendaraan Bermotor	Cakupan Pengujian Berkala Kendaraan Bermotor	100,00	2.350.000.000,00	100,00	485.661.300,00	100,00	394.983.000,00	99,89	280.203.500,00	99,89	70,94	199,89	765.864.800,00	199,89	32,59			
	2.15.02.205.04	Penyediaan Bukti Lulus Uji Pengujian Berkala Kendaraan Bermotor	Jumlah Dokumen Bukti Lulus Uji Pengujian Berkala Kendaraan Bermotor	53.635,00	1.800.000.000,00	10.727,00	267.500.000,00	10.302,00	294.985.000,00	10.300,00	257.500.000,00	99,98	87,29	21.027,00	525.000.000,00	39,20	29,17			
	2.15.02.205.07	Pemeliharaan Sarana dan Prasarana Pengujian	Jumlah Sarana dan Prasarana Pengujian Berkala Kendaraan	40,00	550.000.000,00	10,00	218.161.300,00	9,00	99.998.000,00	2,00	22.703.500,00	22,22	22,70	12,00	240.864.800,00	30,00	43,79			

No	Kode	Urusan/Bidang Urusan Pemerintahan Daerah dan Program/Kegiatan/Sub Kegiatan	Indikator Kinerja Program (Outcome)/Kegiatan (Output Kegiatan)/Sub Kegiatan (Output Sub Kegiatan)	Capaian Kinerja RPJMD pada Tahun 2026 (Akhir Periode RPJMD)		Realisasi Capaian Kinerja RKPd s/d Tahun Lalu (Tahun 2022)		Target Kinerja dan Anggaran RKPd Tahun berjalan yg dievaluasi (Tahun 2023)		Realisasi Capaian Kinerja dan Anggaran RKPd yang Dievaluasi (Tahun 2023)		Tingkat Capaian Kinerja dan Realisasi Anggaran RKPd (%)		Realisasi Kinerja dan Anggaran RKPd s/d Tahun 2023		Tingkat Capaian Kinerja & Realisasi Anggaran RPJMD s/d Tahun 2023 (%)		Perangkat Daerah Penanggung Jawab	Ket	
				K	Rp	K	Rp	K	Rp	K	Rp	K	Rp	K	Rp	K	Rp			
1	2	3	4	5	6	7	8	9 = 8/7 x 100	10 = 6 + 8	11 = 10/5 x 100	12	13								
		Berkala Kendaraan Bermotor	Bermotor yang Terpelihara																	
	2.15.02.206	Pelaksanaan Manajemen Dan Rekamata lalu Lintas Untuk Jaringan Jalan Kabupaten/Kota	Persentase Pelaksanaan Manajemen dan Rekamata Lalu Lintas untuk Jaringan Jalan	100,00	19.753.970.735,02	100,00	7.119.493.325,00	83,05	7.641.946.000,00	125,00	3.244.061.950,00	150,51	42,45	225,00	10.363.555.275,00	225,00	52,46			
	2.15.02.206.04	Pengawasan Dan Pengendalian Efektivitas Pelaksanaan Kebijakan Untuk Jalan Kabupaten/Kota	Jumlah Laporan Pengawasan dan Pengendalian Efektivitas Pelaksanaan Kebijakan untuk Jalan Kabupaten/Kota	60,00	19.753.970.735,02	12,00	7.119.493.325,00	12,00	7.641.946.000,00	6,00	3.244.061.950,00	50,00	42,45	18,00	10.363.555.275,00	30,00	52,46			
	2.15.02.207	Persetujuan Hasil Analisis Dampak Lalu Lintas (Andalin) untuk Jalan Kabupaten/Kota	Persentase dokumen Andalin yang disetujui	100,00	1.004.075.189,23	-	-	100,00	100.000.000,00	-	-	-	-	-	-	-	-			
	2.15.02.207.01	Penetapan Kebijakan Tata Kelola Andalin	Jumlah Kebijakan Tata Kelola Andalin yang Ditetapkan	10,00	1.004.075.189,23	-	-	2,00	100.000.000,00	-	-	-	-	-	-	-	-			
	2.15.02.208	Audit dan Inspeksi Keselamatan LLAJ di Jalan	Persentase Kapasitor dan Inspektor LLAJ	100,00	765.000.000,00	80,00	153.569.300,00	86,33	324.956.200,00	607,14	133.898.000,00	703,28	41,20	687,14	287.467.300,00	687,14	37,58			
	2.15.02.208.04	Pelaksanaan Inspeksi, Audit dan Pemantauan Pemenuhan Persyaratan Penyelenggaraan Kompetensi Pengemudi Kendaraan Bermotor Kabupaten/Kota	Jumlah Laporan Inspeksi, Audit dan Pemantauan Pemenuhan Persyaratan Penyelenggaraan Kompetensi Pengemudi Kendaraan Bermotor Kabupaten/Kota	36,00	765.000.000,00	10,00	153.569.300,00	14,00	324.956.200,00	7,00	133.898.000,00	50,00	41,20	17,00	287.467.300,00	47,22	37,58			
	2.15.02.209	Penyediaan Angkutan Umum untuk Jasa Angkutan Orang dan/atau Barang Antar Kota dalam 1 (satu) Daerah Kabupaten/Kota	Persentase pengguna jasa angkutan penumpang umum dibidang transportasi darat	100,00	7.900.000.000,00	349,87	1.198.986.000,00	93,67	1.349.993.200,00	141,93	582.999.100,00	151,52	43,19	491,80	1.781.985.100,00	491,80	22,56			
	2.15.02.209.01	Penyediaan Angkutan Umum untuk Jasa Angkutan Orang dan/atau Barang Antar Kota dalam 1 (Satu) Daerah Kabupaten/Kota	Jumlah Angkutan Umum untuk Jasa Angkutan Orang dan/atau Barang Antar Kota dalam 1 (Satu) Daerah Kabupaten/Kota yang Tersedia	58.890,00	7.900.000.000,00	11.190,00	1.198.986.000,00	11.610,00	1.349.993.200,00	5.246,00	582.999.100,00	45,19	43,19	16.436,00	1.781.985.100,00	27,91	22,56			
	2.15.04	Program Pengelolaan Penerbangan	Persentase fasilitasi pendirian tempat tinggal landas dan pendaratan helikopter	25,00	426.400.000,00	53,31	13.326.800,00	25,00	48.791.600,00	-	32.536.000,00	-	66,68	25,00	45.862.800,00	100,00	10,76			
	2.15.04.201	Penerbitan Izin Mendirikan Bangunan Tempat Pendaratan dan Lepas Landas Helikopter	Persentase dokumen Izin Mendirikan Bangunan Tempat Pendaratan dan Lepas Landas Helikopter yang diterbitkan	100,00	426.400.000,00	53,31	13.326.800,00	25,00	48.791.600,00	-	32.536.000,00	-	66,68	-	45.862.800,00	-	10,76			
	2.15.04.201.01	Fasilitasi Penerbitan Izin Mendirikan Tempat Tinggal Landas dan Mendarat Helikopter	Jumlah Dokumen Izin Mendirikan Tempat Tinggal Landas dan Mendarat Helikopter yang Diterbitkan	10,00	426.400.000,00	1,00	13.326.800,00	2,00	48.791.600,00	-	32.536.000,00	-	66,68	1,00	45.862.800,00	10,00	10,76			
	2.15.05	Program Pengelolaan Perkeretaapian	Persentase layanan angkutan Perkeretaapian	25,00	71.080.000,00	82,50	129.667.100,00	100,00	34.671.500,00	-	34.209.250,00	-	98,67	25,00	163.876.350,00	100,00	230,55			



Perubahan

RKPD 2023

Kabupaten Banyuwangi

No	Kode	Urusan/Bidang Urusan Pemerintahan Daerah dan Program/Kegiatan/Sub Kegiatan	Indikator Kinerja Program (Outcome)/Kegiatan (Output Kegiatan)/Sub Kegiatan (Output Sub Kegiatan)	Capaian Kinerja RPJMD pada Tahun 2026 (Akhir Periode RPJMD)		Realisasi Capaian Kinerja RKPd s/d Tahun Lalu (Tahun 2022)		Target Kinerja dan Anggaran RKPd Tahun berjalan yg dievaluasi (Tahun 2023)		Realisasi Capaian Kinerja dan Anggaran RKPd yang Dievaluasi (Tahun 2023)		Tingkat Capaian Kinerja dan Realisasi Anggaran RKPd (%)		Realisasi Kinerja dan Anggaran RKPd s/d Tahun 2023		Tingkat Capaian Kinerja & Realisasi Anggaran RPJMD s/d Tahun 2023 (%)		Perangkat Daerah Penanggung Jawab	Ket	
				K	Rp	K	Rp	K	Rp	K	Rp	K	Rp	K	Rp	K	Rp			
1	2	3	4	5	6	7	8	9 = 8/7 x 100	10 = 6 + 8	11 = 10/5 x 100	12	13								
	2.15.05.201	Penetapan Rencana Induk Perkeretaapian	Persentase Sosialisasi Kebijakan Perkeretaapian	100,00	71.080.000,00	100,00	129.667.100,00	100,00	34.671.500,00	34.209.250,00	-	98,67	-	163.876.350,00	-	230,55				
	2.15.05.201.02	Penetapan Kebijakan dan Sosialisasi Rencana Induk Perkeretaapian	Jumlah Dokumen Penetapan Kebijakan dan Sosialisasi Rencana Induk Perkeretaapian	60,00	71.080.000,00	15,00	129.667.100,00	15,00	34.671.500,00	34.209.250,00	-	98,67	15,00	163.876.350,00	25,00	230,55				
	2.12.01.02	PROGRAM PENDAFTARAN PENDUDUK	Perekaman KTP-el	99,80	2.139.269.174	98,88	2.917.392.800													
			Rasio penduduk ber-KTP per satuan penduduk	100		100														
	2.12.01.02.2.01	Pelayanan Pendaftaran Penduduk	Persentase Kepemilikan KIA	60	2.139.269.174	55	2.917.392.800													
			Persentase Kepemilikan KK	98		88														
	2.12.01.02.2.01.01	Pendataan Penduduk Non Permanen dan Rentan Administrasi Kependudukan	Jumlah Dokumen Hasil Pendataan Penduduk Non Permanen dan Rentan Administrasi Kependudukan	20	150.000.000	0	0													
	2.12.01.02.2.01.02	Pencatatan, Penatausahaan dan Penerbitan Dokumen Atas Pendaftaran Penduduk	Jumlah KIA yang diterbitkan	750000	1.904.269.174	83503	2.763.862.800													
			Jumlah KK yang diterbitkan	420250		210461														
			Jumlah KTP-el yang diterbitkan	1075000		99169														
	2.12.01.02.2.01.04	Peningkatan Pelayanan Pendaftaran Penduduk	Jumlah jemput bola dan penyelesaian masalah yang dilaksanakan	250	60.000.000	52	5.132.200													
			Jumlah Jenis Pelayanan Pendaftaran penduduk yang di tingkatan	20,00		5,00														
	2.12.01.02.2.01.05	Pencatatan, Penatausahaan dan Penerbitan Dokumen Atas Pelaporan Peristiwa Kependudukan	Jumlah SKPWNI yang diterbitkan	79780	25.000.000	21295	148.397.800													
	2.12.01.03	PROGRAM PENCATATAN SIPIL	Persentase cakupan kepemilikan akta kelahiran pada anak usia 0-17 tahun	90	2.295.195.244	95	617.002.400													
			Persentase cakupan kepemilikan akta perceraian pada semua individu yang perceraiannya dilaporkan	100		100														
			Persentase cakupan kepemilikan buku nikah/akta perkawinan pada semua pasangan yang perkawinannya dilaporkan	100		100														
	2.12.01.03.2.01	Pelayanan Pencatatan Sipil	Persentase Kepemilikan Akta Kelahiran	92	1.035.195.244	95	617.002.400													

No	Kode	Urusan/Bidang Urusan Pemerintahan Daerah dan Program/Kegiatan/Sub Kegiatan	Indikator Kinerja Program (Outcome)/Kegiatan (Output Kegiatan)/Sub Kegiatan (Output Sub Kegiatan)	Capaian Kinerja RPJMD pada Tahun 2026 (Akhir Periode RPJMD)		Realisasi Capaian Kinerja RKPd s/d Tahun Lalu (Tahun 2022)		Target Kinerja dan Anggaran RKPd Tahun berjalan yg dievaluasi (Tahun 2023)		Realisasi Capaian Kinerja dan Anggaran RKPd yang Dievaluasi (Tahun 2023)		Tingkat Capaian Kinerja dan Realisasi Anggaran RKPd (%)		Realisasi Kinerja dan Anggaran RKPd s/d Tahun 2023		Tingkat Capaian Kinerja & Realisasi Anggaran RPJMD s/d Tahun 2023 (%)		Perangkat Daerah Penanggung Jawab	Ket	
				K	Rp	K	Rp	K	Rp	K	Rp	K	Rp	K	Rp	K	Rp			
1	2	3	4	5	6	7	8	9 = 8/7 x 100	10 = 6 + 8	11 = 10/5 x 100	12	13								
			Persentase Kepemilikan Akta Kematian	92		96														
			Persentase Kepemilikan Akta Perceraian	92,00		100,00														
			Persentase Kepemilikan Akta Perkawinan	92		100														
	2.12.01.03.2.01.01	Pencatatan, Penatausahaan dan Penerbitan Dokumen atas Pelaporan Peristiwa Penting	Jumlah Akta Kelahiran yang diterbitkan	173087	800.000.000	31015	313.704.450													
			Jumlah Akta Kematian yang diterbitkan	68256		12904														
			Jumlah Akta Perkawinan yang diterbitkan	1980		321														
			Jumlah Akta Perceraian yang diterbitkan	880		123														
	2.12.01.03.2.01.02	Peningkatan dalam Pelayanan Pencatatan Sipil	Jumlah jenis Pelayanan Pencatatan Sipil yang di tingkatan	10	55.000.000	0	169.840.700													
			Jumlah Pelayanan Keliling yang dilaksanakan	500,00		59,00														
	2.12.01.03.2.01.05	Pengadaan Dokumen Kependudukan selain Blangko KTP-El, Formulir, dan Buku terkait Pencatatan Sipil sesuai dengan Kebutuhan	Jumlah Pengadaan Dokumen Kependudukan terkait Pencatatan Sipil yang dilaksanakan	170	180.195.244	2	133.457.250													
	2.12.01.03.2.02	Penyelenggaraan Pencatatan Sipil	Persentase Bimbingan teknis Administrasi Peristiwa Penting	100	630.000.000	0	0													
	2.12.01.03.2.02.08	Sosialisasi terkait Pencatatan Sipil	Jumlah Sosialisasi Pencatatan Sipil yang di adakan	20	425.000.000	0	0													
	2.12.01.03.2.02.10	Komunikasi, Informasi, dan Edukasi kepada Pemangku Kepentingan dan Masyarakat terkait Pencatatan Sipil	Jumlah Komunikasi, Informasi, dan Edukasi kepada Pemangku Kepentingan dan Masyarakat terkait Pencatatan Sipil yang dilaksanakan	100	205.000.000	0	0													
	2.12.01.03.2.03	Pembinaan dan Pengawasan Penyelenggaraan Pencatatan Sipil	Persentase Sosialisasi dan Komunikasi Pencatatan Sipil	100	630.000.000	0	0													
	2.12.01.03.2.03.04	Bimbingan Teknis terkait Pencatatan Sipil	Jumlah Bimtek yang dilaksanakan	5	630.000.000	0	0													
	2.12.01.04	PROGRAM PENGELOLAAN INFORMASI ADMINISTRASI KEPENDUDUKAN	Pemanfaatan data kependudukan	65	2.499.451.225	53,33	505.796.000													
			Penyajian data kependudukan skala Provinsi dalam 1 Tahun	100		100														
	2.12.01.04.2.01	Pengumpulan Data Kependudukan dan Pemanfaatan dan	Persentase Penyajian Data Kependudukan	100	625.000.000	75	104.224.950													



Perubahan

RKPD 2023

Kabupaten Banyuwangi

No	Kode	Urusan/Bidang Urusan Pemerintahan Daerah dan Program/Kegiatan/Sub Kegiatan	Indikator Kinerja Program (Outcome)/Kegiatan (Output Kegiatan)/Sub Kegiatan (Output Sub Kegiatan)	Capaian Kinerja RPJMD pada Tahun 2026 (Akhir Periode RPJMD)		Realisasi Capaian Kinerja RKPd s/d Tahun Lalu (Tahun 2022)		Target Kinerja dan Anggaran RKPd Tahun berjalan yg dievaluasi (Tahun 2023)		Realisasi Capaian Kinerja dan Anggaran RKPd yang Dievaluasi (Tahun 2023)		Tingkat Capaian Kinerja dan Realisasi Anggaran RKPd (%)		Realisasi Kinerja dan Anggaran RKPd s/d Tahun 2023		Tingkat Capaian Kinerja & Realisasi Anggaran RPJMD s/d Tahun 2023 (%)		Perangkat Daerah Penanggung Jawab	Ket	
				K	Rp	K	Rp	K	Rp	K	Rp	K	Rp	K	Rp	K	Rp			
		Penyajian Database Kependudukan																		
	2.12.01.04.2.01.01	Pengolahan dan Penyajian Data Kependudukan	Jumlah data kependudukan yang di olah dan disajikan	10943330	473.000.000	2188666	89.403.000													
	2.12.01.04.2.01.02	Kerjasama Pemanfaatan Data Kependudukan	Jumlah kerjasama yang dilaksanakan	35	152.000.000	1	14.821.950													
	2.12.01.04.2.03	Penyelenggaraan Pengelolaan Informasi Administrasi Kependudukan	Persentase data dan informasi kependudukan yang dimanfaatkan oleh pengguna	85	625.000.000	66,67	278.923.250													
			Persentase pemanfaatan data kependudukan berdasarkan Perjanjian kerja sama	60		46,67														
	2.12.01.04.2.03.01	Koordinasi Antar Lembaga Pemerintah dan Lembaga Non-Pemerintah di Kabupaten/Kota dalam Penerbitan Pengelolaan Informasi Administrasi Kependudukan	jumlah monitoring evaluasi yang dilaksanakan	125	75.000.000	2	7.180.000													
	2.12.01.04.2.03.03	Fasilitasi Terkait Pengelolaan Informasi Administrasi Kependudukan	Jumlah fasilitasi pengelolaan informasi administrasi kependudukan	10	205.000.000	2	54.324.150													
	2.12.01.04.2.03.04	Penyelenggaraan Pemanfaatan Data Kependudukan	Jumlah Pemanfaatan Data yang dilaksanakan	10	150.000.000	2	138.374.900													
	2.12.01.04.2.03.06	Kerja Sama dengan Organisasi Masyarakat dan Perguruan Tinggi	Jumlah perjanjian kerjasama yang	4	75.000.000	0	0													
	2.12.01.04.2.03.07	Komunikasi, Informasi dan Edukasi Kepada Pemangku Kepentingan dan Masyarakat	Jumlah Publikasi Video, radio dan cetak banner yang dilaksanakan	29	120.000.000	5	79.044.200													
			Jumlah Sosialisasi yang Diselenggarakan	0		2														
	2.12.01.04.2.04	Pembinaan dan Pengawasan Pengelolaan Informasi Administrasi Kependudukan	Persentase Monitoring, Evaluasi dan Pelaporan Kependudukan	100	1.249.451.225	133,333333	353.742.900													
	2.12.01.04.2.03.01	Pembinaan dan pengawasan Terkait Pengelolaan Informasi Administrasi Kependudukan	Jumlah Pembinaan dan pengawasan pengelolaan Informasi Administrasi Kependudukan yang dilaksanakan	20	957.500.000	4	292.747.800													
	2.12.01.04.2.03.03	Bimbingan Teknis terkait Pengelolaan Informasi Administrasi Kependudukan dan Pendayagunaan Data Kependudukan	jumlah bimtek yang dilaksanakan	14	291.951.225	5	60.995.100													
	2.16	BIDANG URUSAN KOMUNIKASI DAN INFORMATIKA																DINAS KOMUNIKASI, INFORMATIKA DAN		

No	Kode	Urusan/Bidang Urusan Pemerintahan Daerah dan Program/Kegiatan/Sub Kegiatan	Indikator Kinerja Program (Outcome)/Kegiatan (Output Kegiatan)/Sub Kegiatan (Output Sub Kegiatan)	Capaian Kinerja RPJMD pada Tahun 2026 (Akhir Periode RPJMD)		Realisasi Capaian Kinerja RKPd s/d Tahun Lalu (Tahun 2022)		Target Kinerja dan Anggaran RKPd Tahun berjalan yg dievaluasi (Tahun 2023)		Realisasi Capaian Kinerja dan Anggaran RKPd yang Dievaluasi (Tahun 2023)		Tingkat Capaian Kinerja dan Realisasi Anggaran RKPd (%)		Realisasi Kinerja dan Anggaran RKPd s/d Tahun 2023		Tingkat Capaian Kinerja & Realisasi Anggaran RPJMD s/d Tahun 2023 (%)		Perangkat Daerah Penanggung Jawab	Ket		
				K	Rp	K	Rp	K	Rp	K	Rp	K	Rp	K	Rp	K	Rp				
1	2	3	4	5	6	7	8	9 = 8/7 x 100	10 = 6 + 8	11 = 10/5 x 100	12	13									
				K	Rp	K	Rp	K	Rp	K	Rp	K	Rp	K	Rp	K	Rp				
																					PERSANDIA
	2.16.01	PROGRAM PENUNJANG URUSAN PEMERINTAHAN DAERAH KABUPATEN/KOTA	Persentase Pemenuhan Kebutuhan Penunjang Perangkat Daerah	95,00	43.436.653.768,00	92,00	9.704.183.687,00	93,50	9.750.845.090,00	44,51	4.426.860.926,00	47,61	45,40	136,51	14.131.044.613,00	143,70	32,53				
	2.16.01.2.01	Perencanaan, Penganggaran, dan Evaluasi Kinerja Perangkat Daerah	Cakupan perencanaan, penganggaran, dan evaluasi kinerja perangkat daerah	70,00	262.000.000,00	14,00	80.089.200,00	29,00	82.880.000,00	17,00	32.856.000,00	58,62	39,64	31,00	112.945.200,00	44,29	43,11				
	2.16.01.201.01	Penyusunan Dokumen Perencanaan Perangkat Daerah	Jumlah Dokumen Perencanaan Perangkat Daerah	35,00	131.000.000,00	6,00	32.887.800,00	8,00	34.760.000,00	2,00	6.020.000,00	25,00	17,32	8,00	38.907.800,00	22,86	29,70				
	2.16.01.201.06	Koordinasi dan Penyusunan Laporan Capaian Kinerja dan Ikhtisar Realisasi Kinerja SKPD	Jumlah Laporan Capaian Kinerja dan Ikhtisar Realisasi Kinerja SKPD dan Laporan Hasil Koordinasi Penyusunan Laporan Capaian Kinerja dan Ikhtisar Realisasi Kinerja SKPD	35,00	131.000.000,00	8,00	47.201.400,00	21,00	48.120.000,00	15,00	26.836.000,00	71,43	55,77	23,00	74.037.400,00	65,71	56,52				
	2.16.01.202	Administrasi Keuangan Perangkat Daerah	Cakupan administrasi keuangan perangkat daerah	75,00	20.900.368.000,00	27,00	4.359.139.994,00	49,00	4.914.849.639,00	20,00	2.280.967.683,00	40,82	46,41	47,00	6.640.107.677,00	62,67	31,77				
	2.16.01.202.01	Penyediaan Gaji dan Tunjangan ASN	Jumlah Orang yang Menerima Gaji dan Tunjangan ASN	25,00	20.550.368.000,00	12,00	4.264.895.994,00	12,00	4.849.729.639,00	6,00	2.261.035.683,00	50,00	46,62	18,00	6.525.931.677,00	72,00	31,76				
	2.16.01.202.05	Koordinasi dan Penyusunan Laporan Keuangan Akhir Tahun SKPD	Jumlah Laporan Keuangan Akhir Tahun SKPD dan Laporan Hasil Koordinasi Penyusunan Laporan Keuangan Akhir Tahun SKPD	25,00	100.000.000,00	2,00	9.324.000,00	1,00	9.960.000,00	1,00	9.960.000,00	100,00	100,00	3,00	19.284.000,00	12,00	19,28				
	2.16.01.202.07	Koordinasi dan Penyusunan Laporan Keuangan Bulanan/Triwulanan/Semesteran SKPD	Jumlah Laporan Keuangan Bulanan/Triwulanan/Semesteran SKPD dan Laporan Koordinasi Penyusunan Laporan Keuangan Bulanan/Triwulanan/Semesteran SKPD	25,00	250.000.000,00	13,00	84.920.000,00	36,00	55.160.000,00	13,00	9.972.000,00	36,11	18,08	26,00	94.892.000,00	104,00	37,96				
	2.16.01.205	Administrasi Kepegawaian Perangkat Daerah	Cakupan Administrasi Kepegawaian Perangkat Daerah yang dilaksanakan tepat waktu	400,00	2.000.000.000,00	30,00	63.501.136,00	84,00	238.092.000,00	-	-	-	-	30,00	63.501.136,00	7,50	3,18				
	2.16.01.205.09	Pendidikan dan Pelatihan Pegawai Berdasarkan Tugas dan Fungsi	Jumlah Pegawai Berdasarkan Tugas dan Fungsi yang Mengikuti Pendidikan dan Pelatihan	400,00	2.000.000.000,00	30,00	63.501.136,00	84,00	238.092.000,00	-	-	-	-	30,00	63.501.136,00	7,50	3,18				
	2.16.01.206	Administrasi Umum Perangkat Daerah	Cakupan Layanan Administrasi yang dilaksanakan tepat waktu	40,00	5.239.311.879,00	8,00	1.141.187.304,00	8,00	915.224.500,00	4,00	435.941.223,00	50,00	47,63	12,00	1.577.128.527,00	30,00	30,10				
	2.16.01.206.01	Penyediaan Komponen Instalasi	Jumlah Paket Komponen Instalasi Listrik/Penerangan	60,00	276.371.352,00	12,00	38.903.000,00	12,00	23.970.400,00	3,00	20.509.000,00	25,00	85,56	15,00	59.412.000,00	25,00	21,50				



Perubahan

RKPD 2023

Kabupaten Banyuwangi

No	Kode	Urusan/Bidang Urusan Pemerintahan Daerah dan Program/Kegiatan/Sub Kegiatan	Indikator Kinerja Program (Outcome)/Kegiatan (Output Kegiatan)/Sub Kegiatan (Output Sub Kegiatan)	Capaian Kinerja RPJMD pada Tahun 2026 (Akhir Periode RPJMD)		Realisasi Capaian Kinerja RKPd s/d Tahun Lalu (Tahun 2022)		Target Kinerja dan Anggaran RKPd Tahun berjalan yang dievaluasi (Tahun 2023)		Realisasi Capaian Kinerja dan Anggaran RKPd yang Dievaluasi (Tahun 2023)		Tingkat Capaian Kinerja dan Realisasi Anggaran RKPd (%)		Realisasi Kinerja dan Anggaran RKPd s/d Tahun 2023		Tingkat Capaian Kinerja & Realisasi Anggaran RPJMD s/d Tahun 2023 (%)		Perangkat Daerah Penanggung Jawab	Ket	
				K	Rp	K	Rp	K	Rp	K	Rp	K	Rp	K	Rp	K	Rp			
1	2	3	4	5	6	7	8	9 = 8/7 x 100	10 = 6 + 8	11 = 10/5 x 100	12	13								
		Listrik/Penerangan Bangunan Kantor	Bangunan Kantor yang Disediakan																	
	2.16.01.206.02	Penyediaan Peralatan dan Perlengkapan Kantor	Jumlah Paket Peralatan dan Perlengkapan Kantor yang Disediakan	60,00	276.371.352,00	12,00	45.873.500,00	12,00	40.003.800,00	3,00	38.824.800,00	25,00	97,05	15,00	84.698.300,00	25,00	30,65			
	2.16.01.206.03	Penyediaan Peralatan Rumah Tangga	Jumlah Paket Peralatan Rumah Tangga yang Disediakan	60,00	276.371.352,00	12,00	65.379.200,00	12,00	45.402.300,00	3,00	41.685.000,00	25,00	91,81	15,00	107.064.200,00	25,00	38,74			
	2.16.01.206.04	Penyediaan Bahan Logistik Kantor	Jumlah Paket Bahan Logistik Kantor yang Disediakan	60,00	1.499.205.359,00	12,00	326.590.000,00	12,00	249.999.300,00	6,00	85.928.150,00	50,00	34,37	18,00	412.518.150,00	30,00	27,52			
	2.16.01.206.05	Penyediaan Barang Cetak dan Penggandaan	Jumlah Paket Barang Cetak dan Penggandaan yang Disediakan	60,00	76.371.352,00	12,00	13.267.670,00	12,00	4.498.500,00	3,00	4.272.500,00	25,00	94,98	15,00	17.540.170,00	25,00	22,97			
	2.16.01.206.06	Penyediaan Bahan Bacaan dan Peraturan Perundang-undangan	Jumlah Dokumen Bahan Bacaan dan Peraturan Perundang-undangan yang Disediakan	60,00	76.371.352,00	12,00	9.113.900,00	12,00	17.984.800,00	6,00	3.939.000,00	50,00	21,90	18,00	13.052.900,00	30,00	17,09			
	2.16.01.206.08	Fasilitas Kunjungan Tamu	Jumlah Laporan Fasilitas Kunjungan Tamu	60,00	53.435.360,00	12,00	19.290.400,00	12,00	20.403.000,00	6,00	3.495.900,00	50,00	17,13	18,00	22.786.300,00	30,00	42,64			
	2.16.01.206.09	Penyelenggaraan Rapat Koordinasi dan Konsultasi SKPD	Jumlah Laporan Penyelenggaraan Rapat Koordinasi dan Konsultasi SKPD	60,00	2.704.814.400,00	12,00	622.769.634,00	12,00	512.962.400,00	6,00	237.286.873,00	50,00	46,26	18,00	860.056.507,00	30,00	31,80			
	2.16.01.208	Penyediaan Jasa Penunjang Urusan Pemerintahan Daerah	Cakupan Jasa Penunjang Urusan Pemerintahan daerah yang disediakan	180,00	9.497.473.889,00	3,00	2.384.935,00	3,00	2.612.769,85	2,00	1.002.518,52	66,67	38,37	5,00	3.387.453,52	2,78	35,67			
	2.16.01.208.01	Penyediaan Jasa Surat Menyurat	Jumlah Laporan Penyediaan Jasa Surat Menyurat	60,00	19.998.000,00	12,00	5.000.000,00	12,00	3.500.000,00	3,00	3.500.000,00	25,00	100,00	15,00	8.500.000,00	25,00	42,50			
	2.16.01.208.02	Penyediaan Jasa Komunikasi, Sumber Daya Air dan Listrik	Jumlah Laporan Penyediaan Jasa Komunikasi, Sumber Daya Air dan Listrik yang Disediakan	60,00	1.526.475.889,00	12,00	380.585.003,00	12,00	580.669.852,00	6,00	162.768.520,00	50,00	28,03	18,00	543.353.523,00	30,00	35,60			
	2.16.01.208.04	Penyediaan Jasa Pelayanan Umum Kantor	Jumlah Laporan Penyediaan Jasa Pelayanan Umum Kantor yang Disediakan	60,00	7.951.000.000,00	12,00	1.999.350,00	12,00	2.028.600,00	6,00	836.250.000,00	50,00	41,22	18,00	2.835.600,00	30,00	35,66			
	2.16.01.207	Pengadaan Barang Milik Daerah Penunjang Urusan Pemerintahan Daerah	Cakupan Barang Milik Daerah Penunjang Urusan Pemerintahan daerah yang diadakan tepat waktu	120,00	1.062.500.000,00	4,00	252.473.200,00	2,00	36.371.300,00	2,00	35.200.000,00	100,00	96,78	6,00	287.673.200,00	5,00	27,08			
	2.16.01.207.05	Pengadaan Mebel	Jumlah Paket Mebel yang Disediakan	60,00	550.000.000,00	5,00	153.807.000,00	9,00	14.613.300,00	9,00	14.400.000,00	100,00	98,54	14,00	168.207.000,00	23,33	30,58			
	2.16.01.207.06	Pengadaan Peralatan dan Mesin Lainnya	Jumlah Unit Peralatan dan Mesin Lainnya yang Disediakan	60,00	512.500.000,00	9,00	98.666.200,00	3,00	21.758.000,00	3,00	20.800.000,00	100,00	95,60	12,00	119.466.200,00	20,00	23,31			
	2.16.01.209	Pemeliharaan Barang Milik Daerah Penunjang Urusan Pemerintahan Daerah	Cakupan Barang Milik Daerah Penunjang Urusan Pemerintahan daerah yang dipelihara	200,00	4.475.000.000,00	6,00	1.422.857,850,00	5,00	950.657.799,00	2,00	639.377.500,00	40,00	67,26	8,00	2.062.235,350,00	4,00	46,08			
	2.16.01.209.01	Penyediaan Jasa Pemeliharaan, Biaya Pemeliharaan dan Pajak Kendaraan Perorangan	Jumlah Kendaraan Perorangan Dinas atau Kendaraan Dinas Jabatan yang Dipelihara	60,00	325.000.000,00	12,00	31.314.950,00	1,00	18.085.000,00	-	4.960.000,00	-	27,43	12,00	36.274.950,00	20,00	11,16			

No	Kode	Urusan/Bidang Urusan Pemerintahan Daerah dan Program/Kegiatan/Sub Kegiatan	Indikator Kinerja Program (Outcome)/Kegiatan (Output Kegiatan)/Sub Kegiatan (Output Sub Kegiatan)	Capaian Kinerja RPJMD pada Tahun 2026 (Akhir Periode RPJMD)		Realisasi Capaian Kinerja RKPd s/d Tahun Lalu (Tahun 2022)		Target Kinerja dan Anggaran RKPd Tahun berjalan yg dievaluasi (Tahun 2023)		Realisasi Capaian Kinerja dan Anggaran RKPd yang Dievaluasi (Tahun 2023)		Tingkat Capaian Kinerja dan Realisasi Anggaran RKPd (%)		Realisasi Kinerja dan Anggaran RKPd s/d Tahun 2023		Tingkat Capaian Kinerja & Realisasi Anggaran RPJMD s/d Tahun 2023 (%)		Perangkat Daerah Penanggung Jawab	Ket	
				K	Rp	K	Rp	K	Rp	K	Rp	K	Rp	K	Rp	K	Rp			
1	2	3	4	5	6	7	8	9 = 8/7 x 100	10 = 6 + 8	11 = 10/5 x 100	12	13								
		Dinas atau Kendaraan Dinas Jabatan	dan dibayarkan Pajaknya																	
	2.16.01.209.02	Penyediaan Jasa Pemeliharaan, Biaya Pemeliharaan, Pajak, dan Perizinan Kendaraan Dinas Operasional atau Lapangan	Jumlah Kendaraan Dinas Operasional atau Lapangan yang Dipelihara dan dibayarkan Pajak dan Perizinannya	60,00	325.000.000,00	12,00	169.633.100,00	14,00	98.370.000,00	5,00	19.388.000,00	35,71	19,71	17,00	189.021.100,00	28,33	58,16			
	2.16.01.209.06	Pemeliharaan Peralatan dan Mesin Lainnya	Jumlah Peralatan dan Mesin Lainnya yang Dipelihara	60,00	325.000.000,00	12,00	60.673.000,00	45,00	34.203.000,00	25,00	14.490.000,00	55,56	42,36	37,00	75.163.000,00	61,67	23,13			
	2.16.01.207.09	Pemeliharaan/Rehabilitasi Gedung Kantor dan Bangunan Lainnya	Jumlah Gedung Kantor dan Bangunan Lainnya yang Dipelihara/Direhabilitasi	10,00	2.250.000.000,00	2,00	765.053.800,00	2,00	474.999.909,00	2,00	279.021.500,00	100,00	58,74	4,00	1.044.075.300,00	40,00	46,40			
	2.16.01.207.11	Pemeliharaan/Rehabilitasi Sarana dan Prasarana Gedung Kantor atau Bangunan Lainnya	Jumlah Sarana dan Prasarana Gedung Kantor atau Bangunan Lainnya yang Dipelihara/Direhabilitasi	10,00	1.250.000.000,00	3,00	396.183.000,00	2,00	324.999.890,00	2,00	321.518.000,00	100,00	98,93	5,00	717.701.000,00	50,00	57,42			
	2.16.02	PROGRAM INFORMASI DAN KOMUNIKASI PUBLIK	Persentase tingkat kepuasan masyarakat terhadap akses dan kualitas konten informasi publik Pemerintah Daerah	85,00	17.367.083.175,00	99,00	9.976.638.435,00	85,00	10.736.246.750,00	-	2.541.083.434,00	-	23,67	99,39	12.517.721.869,00	116,93	72,08			
	2.16.02.201	Pengelolaan Informasi dan Komunikasi Publik Pemerintah Daerah Kabupaten/Kota	Informasi Pemerintah Daerah Yang Tersebarluaskan	1.060,00	17.367.083.175,00	328,00	9.976.638.435,00	328,00	10.736.246.750,00	125,00	2.541.083.434,00	38,11	23,67	453,00	12.517.721.869,00	42,74	72,08			
	2.16.02.201.04	Pengelolaan Konten dan Perencanaan Media Komunikasi Publik	Jumlah Dokumen Hasil Pengelolaan Konten dan Perencanaan Media Komunikasi Publik	60,00	1.328.360.000,00	7,00	428.650.000,00	37,00	614.600.000,00	12,00	179.625.000,00	32,43	29,23	19,00	608.275.000,00	31,67	45,79			
	2.16.02.201.05	Pengelolaan Media Komunikasi Publik	Jumlah Dokumen Hasil Pelaksanaan Pengelolaan Media Komunikasi Publik	60,00	3.827.484.000,00	15,00	1.063.622.000,00	17,00	289.300.000,00	4,00	60.310.000,00	23,53	20,85	19,00	1.123.932.000,00	31,67	29,36			
	2.16.02.201.06	Pelayanan Informasi Publik	Jumlah Dokumen Hasil Pelayanan Informasi Publik	360,00	4.759.700.000,00	20,00	6.782.161.551,00	150,00	8.242.520.000,00	36,00	1.749.036.782,00	24,00	21,22	56,00	8.531.198.333,00	15,56	179,24			
	2.16.02.201.07	Layanan Hubungan Media	Jumlah Layanan Hubungan Media	60,00	1.000.000.000,00	7,00	287.120.000,00	10,00	146.996.700,00	-	4.665.000,00	-	3,17	7,00	291.785.000,00	11,67	29,18			
	2.16.02.201.10	Penguatan Kapasitas Sumber Daya Komunikasi Publik	Jumlah Sumber Daya Komunikasi Publik yang Meningkatkan Kapasitasnya	160,00	1.577.800.000,00	3,00	113.242.900,00	50,00	663.019.100,00	7,00	83.731.750,00	14,00	12,63	10,00	196.974.650,00	6,25	12,48			
	2.16.02.201.13	Penyediaan/Pengadaan Sarana dan Prasarana Pendukung Informasi dan Komunikasi Publik Pemerintah Daerah Kabupaten/Kota	Jumlah Sarana dan Prasarana Pendukung Informasi dan Komunikasi Publik Pemerintah Daerah Kabupaten/Kota	360,00	4.873.739.175,00	27,00	1.301.841.984,00	115,00	779.810.950,00	66,00	463.714.902,00	57,39	59,47	93,00	1.765.556.886,00	25,83	36,23			
	2.16.03	PROGRAM APLIKASI INFORMATIKA	Persentase Layanan Publik yang diselenggarakan secara online dan terintegrasi	100,00	59.249.574.310,00	100,00	14.024.625.405,00	100,00	8.337.670.643,00	-	1.881.988.522,00	-	22,57	100,00	15.906.613.927,00	100,00	26,85			
	2.16.03.201	Pengelolaan Nama Domain yang telah Ditetapkan oleh Pemerintah Pusat dan Sub	Jumlah Domain yang Dikelola	25,00	20.827.100.000,00	3,00	5.354.747.600,00	3,00	2.614.075.000,00	-	90.000.000,00	-	3,44	3,00	5.444.747.600,00	12,00	26,14			



Perubahan

RKPD 2023

Kabupaten Banyuwangi

No	Kode	Urusan/Bidang Urusan Pemerintahan Daerah dan Program/Kegiatan/Sub Kegiatan	Indikator Kinerja Program (Outcome)/Kegiatan (Output Kegiatan)/Sub Kegiatan (Output Sub Kegiatan)	Capaian Kinerja RPJMD pada Tahun 2026 (Akhir Periode RPJMD)		Realisasi Capaian Kinerja RKPd s/d Tahun Lalu (Tahun 2022)		Target Kinerja dan Anggaran RKPd Tahun berjalan yg dievaluasi (Tahun 2023)		Realisasi Capaian Kinerja dan Anggaran RKPd yang Dievaluasi (Tahun 2023)		Tingkat Capaian Kinerja dan Realisasi Anggaran RKPd (%)		Realisasi Kinerja dan Anggaran RKPd s/d Tahun 2023		Tingkat Capaian Kinerja & Realisasi Anggaran RPJMD s/d Tahun 2023 (%)		Perangkat Daerah Penanggung Jawab	Ket
				K	Rp	K	Rp	K	Rp	K	Rp	K	Rp	K	Rp	K	Rp		
		Domain di Lingkup Pemerintah Daerah Kabupaten/Kota																	
	2.16.03.201.01	Pendaftaran Nama Domain Pemerintah Kabupaten/Kota	Jumlah Pendaftaran Nama Domain Pemerintah Kabupaten/Kota	8,00	7.027.100.000,00	1,00	50.173.000,00	4,00	163.875.000,00	3,00	-	75,00	-	4,00	50.173.000,00	50,00	0,71		
	2.16.03.201.02	Penatalaksanaan dan Pengawasan Nama Domain dan Sub Domain dalam Penyelenggaraan Pemerintahan Daerah Kabupaten/Kota	Jumlah Dokumen Penatalaksanaan dan Pengawasan Nama Domain dan Sub Domain dalam Penyelenggaraan Pemerintahan Daerah Kabupaten/Kota	8,00	6.900.000.000,00	1,00	107.226.000,00	1,00	50.000.000,00	-	-	-	-	1,00	107.226.000,00	12,50	1,55		
	2.16.03.201.03	Penyelenggaraan Sistem Jaringan Intra Pemerintah Daerah	Jumlah Sistem Jaringan Intra Pemerintah Daerah	9,00	6.900.000.000,00	2,00	5.197.348.600,00	2,00	2.400.200.000,00	1,00	90.000.000,00	50,00	3,75	3,00	5.287.348.600,00	33,33	76,63		
	2.16.03.202	Pengelolaan E-government Di Lingkup Pemerintah Daerah Kabupaten/Kota	Jumlah E-Government di Lingkup Pemerintah Daerah yang dikelola	433,00	38.422.474.310,00	12,00	8.669.877.805,00	9,00	5.723.595.643,00	4,00	1.791.988.522,00	44,44	31,31	16,00	10.461.866.327,00	3,70	27,23		
	2.16.03.202.01	Penatalaksanaan dan Pengawasan e-government dalam Penyelenggaraan Pemerintahan Daerah Kabupaten/Kota	Jumlah Dokumen Hasil Penatalaksanaan dan Pengawasan E - Government dalam Penyelenggaraan Pemerintahan Daerah Kabupaten/Kota	5,00	3.079.186.481,00	1,00	98.000.000,00	1,00	100.000.000,00	-	-	-	-	1,00	98.000.000,00	20,00	3,18		
	2.16.03.202.03	Pengelolaan Pusat Data Pemerintahan Daerah	Jumlah Pusat Data Pemerintahan Daerah yang Dikelola	53,00	9.000.000.000,00	12,00	3.414.451.797,00	1,00	2.831.455.643,00	-	295.000.000,00	-	10,42	12,00	3.709.451.797,00	22,64	41,22		
	2.16.03.202.04	Penyelenggaraan Sistem Komunikasi Intra Pemerintah Daerah	Jumlah Dokumen Hasil Penyelenggaraan Sistem Komunikasi Intra Pemerintah Daerah	60,00	1.000.000.000,00	12,00	254.347.400,00	14,00	417.200.000,00	5,00	239.950.000,00	35,71	57,51	17,00	494.297.400,00	28,33	49,43		
	2.16.03.202.05	Koordinasi dan Sinkronisasi Sistem Keamanan Informasi	Jumlah Dokumen Hasil Koordinasi dan Sinkronisasi Sistem Keamanan Informasi	60,00	5.000.000.000,00	-	-	1,00	800.000.000,00	1,00	800.000.000,00	100,00	100,00	1,00	800.000.000,00	1,67	16,00		
	2.16.03.202.07	Pengembangan Aplikasi dan Proses Bisnis Pemerintahan Berbasis Elektronik	Jumlah Aplikasi dan Proses Bisnis Pemerintahan Berbasis Elektronik yang Dikembangkan	15,00	6.843.287.829,00	1,00	97.775.000,00	3,00	150.000.000,00	-	-	-	-	1,00	97.775.000,00	6,67	1,43		
	2.16.03.202.08	Penyelenggaraan Sistem Penghubung Layanan Pemerintah	Jumlah Layanan Publik yang Terhubung dengan Sistem Penghubung Layanan Pemerintah Daerah	60,00	1.500.000.000,00	12,00	249.037.522,00	1,00	550.000.000,00	1,00	404.519.922,00	100,00	73,55	13,00	653.557.444,00	21,67	43,57		
	2.16.03.202.09	Pengembangan dan Pengelolaan Ekosistem Kabupaten/Kota Cerdas dan Kota Cerdas	Jumlah Dokumen Program Inovasi yang Diimplementasikan Sesuai dengan Masterplan Smart City	60,00	9.000.000.000,00	2,00	3.275.726.100,00	2,00	267.440.000,00	1,00	-	50,00	-	3,00	3.275.726.100,00	5,00	36,40		
	2.16.03.202.10	Pengembangan dan Pengelolaan Sumber Daya Teknologi Informasi dan Komunikasi Pemerintah Daerah	Jumlah Dokumen Pelaksanaan Pengembangan dan Pengelolaan Sumber Daya Teknologi Informasi dan	60,00	1.500.000.000,00	3,00	612.680.563,00	2,00	450.000.000,00	-	-	-	-	3,00	612.680.563,00	5,00	40,85		

No	Kode	Urusan/Bidang Urusan Pemerintahan Daerah dan Program/Kegiatan/Sub Kegiatan	Indikator Kinerja Program (Outcome)/Kegiatan (Output Kegiatan)/Sub Kegiatan (Output Sub Kegiatan)	Capaian Kinerja RPJMD pada Tahun 2026 (Akhir Periode RPJMD)		Realisasi Capaian Kinerja RKPd s/d Tahun Lalu (Tahun 2022)		Target Kinerja dan Anggaran RKPd Tahun berjalan yg dievaluasi (Tahun 2023)		Realisasi Capaian Kinerja dan Anggaran RKPd yang Dievaluasi (Tahun 2023)		Tingkat Capaian Kinerja dan Realisasi Anggaran RKPd (%)		Realisasi Kinerja dan Anggaran RKPd s/d Tahun 2023		Tingkat Capaian Kinerja & Realisasi Anggaran RPJMD s/d Tahun 2023 (%)		Perangkat Daerah Penanggung Jawab	Ket	
				K	Rp	K	Rp	K	Rp	K	Rp	K	Rp	K	Rp	K	Rp			
1	2	3	4	5	6	7	8	9 = 8/7 x 100	10 = 6 + 8	11 = 10/5 x 100	12	13								
			Komunikasi Pemerintah Daerah																	
	2.16.03.202.12	Monitoring, Evaluasi dan Pelaporan Pengembangan Ekosistem SPBE	Jumlah Dokumen Monitoring, Evaluasi dan Pelaporan Penyelenggaraan SPBE	60,00	1.500.000.000,00	12,00	667.859.423,00	6,00	157.500.000,00	2,00	52.518.600,00	33,33	33,35	14,00	720.378.023,00	23,33	48,03			
	2	URUSAN PEMERINTAHAN WAJIB YANG TIDAK BERKAITAN DENGAN PELAYANAN DASAR																		
	2.20	BIDANG URUSAN STATISTIK																		
	2.20.02	PROGRAM PENYELENGGARAAN STATISTIK SEKTORAL	Persentase OPD yang menggunakan data statistik dala penyusunan perencanaan dan evaluasi pembangunan daerah	100,00	4.499.998.600,00	100,00	1.696.183.458,00	100,00	1.614.995.100,00	-	258.048.116,00	-	15,98	100,00	1.954.231.574,00	100,00	43,43			
	2.20.02.201	Penyelenggaraan Statistik Sektoral di Lingkup Daerah Kabupaten/Kota	Jumlah Kegiatan Penyelenggaraan Statistik Sektoral yang Dilaksanakan	134,00	4.499.998.600,00	4,00	1.696.183.458,00	4,00	1.614.995.100,00	-	258.048.116,00	-	15,98	4,00	1.954.231.574,00	2,99	43,43			
	2.20.02.201.01	Koordinasi dan Sinkronisasi Pengumpulan, Pengolahan, Analisis dan Diseminasi Data Statistik Sektoral	Jumlah Dokumen Koordinasi dan Sinkronisasi Pengumpulan, Pengolahan, Analisis dan Diseminasi Data Statistik Sektoral	40,00	1.999.998.600,00	8,00	548.603.200,00	10,00	1.189.999,00	5,00	229.479.116,00	50,00	19,28	13,00	778.082.316,00	32,50	38,90			
	2.20.02.201.02	Peningkatan kapasitas SDM Pemerintah Daerah dalam Peningkatan Mutu Statistik Daerah yang Terintegrasi	Jumlah SDM yang Meningkatkan Kapasitasnya dalam Peningkatan Mutu Statistik Daerah yang Terintegrasi	40,00	1.000.000.000,00	4,00	616.209.158,00	13,00	29.996.100,00	-	-	-	-	4,00	616.209.158,00	10,00	61,62			
	2.20.02.201.04	Peningkatan Kapasitas Kelembagaan Statistik Sektoral	Jumlah Perangkat Daerah yang Mendapat Pelatihan Statistik Sektoral dari BPS	40,00	500.000.000,00	4,00	11.016.000,00	40,00	200.000.000,00	8,00	28.569.000,00	20,00	14,28	12,00	39.585.000,00	30,00	7,92			
	2.20.02.201.05	Pengembangan Infrastruktur	Jumlah Infrastruktur Statistik	14,00	1.000.000.000,00	3,00	520.355.100,00	3,00	195.000.000,00	-	-	-	-	3,00	520.355.100,00	21,43	52,04			
	2	URUSAN PEMERINTAHAN WAJIB YANG TIDAK BERKAITAN DENGAN PELAYANAN DASAR																		
	2.21	BIDANG URUSAN PERSANDIAN																		
	2.21.02	PROGRAM PENYELENGGARAAN PERSANDIAN UNTUK PENGAMANAN INFORMASI	Tingkat Kemanan Informasi Pemerintah	100,00	2.200.000.000,00	100,00	810.520.940,00	100,00	434.987.800,00	-	43.486.529,00	-	10,00	100,00	854.007.469,00	100,00	38,82			
	2.21.02.2.01	Penyelenggaraan Persandian Untuk Pengamanan Informasi Pemerintah Daerah Kabupaten/ Kota	Jumlah Aktivitas Penyelenggaraan Persandian Untuk Pengamanan Informasi Pemerintah yang Dilaksanakan	85,00	1.650.000.000,00	3,00	782.609.276,00	3,00	354.993.800,00	-	26.483.982,00	-	7,46	3,00	809.093.258,00	3,53	49,04			



Perubahan

RKPD 2023

Kabupaten Banyuwangi

No	Kode	Urusan/Bidang Urusan Pemerintahan Daerah dan Program/Kegiatan/Sub Kegiatan	Indikator Kinerja Program (Outcome)/Kegiatan (Output Kegiatan)/Sub Kegiatan (Output Sub Kegiatan)	Capaian Kinerja RPJMD pada Tahun 2026 (Akhir Periode RPJMD)		Realisasi Capaian Kinerja RKPd s/d Tahun Lalu (Tahun 2022)		Target Kinerja dan Anggaran RKPd Tahun berjalan yg dievaluasi (Tahun 2023)		Realisasi Capaian Kinerja dan Anggaran RKPd yang Dievaluasi (Tahun 2023)		Tingkat Capaian Kinerja dan Realisasi Anggaran RKPd (%)		Realisasi Kinerja dan Anggaran RKPd s/d Tahun 2023		Tingkat Capaian Kinerja & Realisasi Anggaran RPJMD s/d Tahun 2023 (%)		Perangkat Daerah Penanggung Jawab	Ket	
				K	Rp	K	Rp	K	Rp	K	Rp	K	Rp	K	Rp	K	Rp			
1	2	3	4	5	6	7	8	9 = 8/7 x 100	10 = 6 + 8	11 = 10/5 x 100	12	13								
				K	Rp	K	Rp	K	Rp	K	Rp	K	Rp	K	Rp	K	Rp			
	2.21.02.201.02	Pelaksanaan Analisis Kebutuhan dan Pengelolaan Sumber Daya Keamanan Informasi Pemerintah Daerah Kabupaten/Kota	Jumlah Laporan Analisis Kebutuhan dan Pengelolaan Sumber Daya Keamanan Informasi Pemerintah Daerah Kabupaten/Kota	16,00	550.000.000,00	5,00	496.162.153,00	2,00	109.996.600,00	1,00	24.483.982,00	50,00	22,26	6,00	520.646.135,00	37,50	94,66			
	2.21.02.201.03	Pelaksanaan Keamanan Informasi Pemerintahan Daerah Kabupaten/Kota Berbasis Elektronik dan Non Elektronik	Jumlah Laporan Pelaksanaan Keamanan Informasi Pemerintahan Daerah Kabupaten/Kota Berbasis Elektronik dan Non Elektronik	16,00	550.000.000,00	3,00	142.315.300,00	2,00	155.000.000,00	-	-	-	-	3,00	142.315.300,00	18,75	25,88			
	2.21.02.201.04	Penyediaan Layanan Keamanan Informasi Pemerintah Daerah Kabupaten/Kota	Jumlah Perangkat Daerah yang Telah Menggunakan Layanan Keamanan Informasi	53,00	550.000.000,00	53,00	144.131.823,00	53,00	89.997.200,00	-	2.000.000,00	-	2,22	53,00	146.131.823,00	100,00	26,57			
	2.21.02.202	Penetapan Pola Hubungan Komunikasi Sandi Antar Perangkat Daerah Kabupaten/Kota	Jumlah Aktivitas Komunikasi Sandi Antar Perangkat Daerah yang Dilaksanakan	53,00	550.000.000,00	1,00	27.911.664,00	1,00	79.994.000,00	-	17.002.547,00	-	21,25	1,00	44.914.211,00	1,89	8,17			
	2.21.02.202.01	Operasionalisasi Jaring Komunikasi Sandi Pemerintah Daerah Kabupaten/Kota	Jumlah Perangkat Daerah yang Terhubung dalam Jaring Komunikasi Sandi	53,00	550.000.000,00	53,00	27.911.664,00	53,00	79.994.000,00	-	17.002.547,00	-	21,25	53,00	44.914.211,00	100,00	8,17			
	2.17	BIDANG URUSAN KOPERASI, USAHA KECIL DAN MENENGAH																		DINAS KOPERASI, UMKM DAN PERDAGANGAN
	2.17.01	Program Penunjang Urusan Pemerintahan Daerah Kabupaten/Kota	Persentase pemenuhan kebutuhan penunjang Perangkat Daerah	92,00	44.655.000,00	100,00	12.472.447,156,00	92,00	14.146.344,15,00	34,71	5.797.468,825,00	37,73	40,98	134,71	18.269.915,981,00	146,42	40,91			
	2.17.01.201	Perencanaan, penganggaran, dan Evaluasi Kinerja perangkat Daerah	Cakupan perencanaan, penganggaran, dan evaluasi kinerja perangkat daerah	100,00	365.000.000,00	100,00	72.191.600,00	100,00	72.225.600,00	65,45	35.054.400,00	65,45	48,53	165,46	107.246.000,00	165,46	29,38			
	2.17.01.201.01	Penyusunan Dokumen Perencanaan Perangkat Daerah	Jumlah Dokumen Perencanaan Perangkat Daerah	25,00	170.000.000,00	5,00	33.572.000,00	5,00	33.606.000,00	2,00	5.090.000,00	40,00	15,15	7,00	38.662.000,00	28,00	22,74			
	2.17.01.201.06	Koordinasi dan Penyusunan Laporan Capaian Kinerja dan Ikhtisar Realisasi Kinerja SKPD	Jumlah Laporan Capaian Kinerja dan Ikhtisar Realisasi Kinerja SKPD dan Laporan Hasil Koordinasi Penyusunan Laporan Capaian Kinerja dan Ikhtisar Realisasi Kinerja SKPD	30,00	195.000.000,00	6,00	38.619.600,00	6,00	38.619.600,00	4,00	29.964.400,00	66,67	77,59	10,00	68.584.000,00	33,33	35,17			
	2.17.01.202	Administrasi Keuangan Perangkat Daerah	Cakupan administrasi keuangan perangkat daerah	100,00	15.115.000,00	100,00	6.065.193,739,00	100,00	7.684.431,915,00	47,84	3.282.953,580,00	47,84	42,72	147,84	9.348.147,319,00	147,84	61,85			
	2.17.01.202.01	Penyediaan Gaji dan Tunjangan ASN	Jumlah Orang yang Menerima Gaji dan Tunjangan ASN	3.300,00	14.900.000,00	651,00	6.029.230,239,00	660,00	7.648.432,415,00	318,00	3.269.661,580,00	48,18	42,75	969,00	9.298.891,819,00	29,36	62,41			
	2.17.01.202.05	Koordinasi dan Penyusunan Laporan Keuangan Akhir Tahun SKPD	Jumlah Laporan Keuangan Akhir Tahun SKPD dan Laporan Hasil Koordinasi Penyusunan Laporan Keuangan Akhir Tahun SKPD	5,00	66.000.000,00	1,00	5.963.800,00	1,00	5.999.800,00	1,00	5.988.000,00	100,00	99,80	2,00	11.951.800,00	40,00	18,11			

No	Kode	Urusan/Bidang Urusan Pemerintahan Daerah dan Program/Kegiatan/Sub Kegiatan	Indikator Kinerja Program (Outcome)/Kegiatan (Output Kegiatan)/Sub Kegiatan (Output Sub Kegiatan)	Capaian Kinerja RPJMD pada Tahun 2026 (Akhir Periode RPJMD)		Realisasi Capaian Kinerja RKPd s/d Tahun Lalu (Tahun 2022)		Target Kinerja dan Anggaran RKPd Tahun berjalan yg dievaluasi (Tahun 2023)		Realisasi Capaian Kinerja dan Anggaran RKPd yang Dievaluasi (Tahun 2023)		Tingkat Capaian Kinerja dan Realisasi Anggaran RKPd (%)		Realisasi Kinerja dan Anggaran RKPd s/d Tahun 2023		Tingkat Capaian Kinerja & Realisasi Anggaran RPJMD s/d Tahun 2023 (%)		Perangkat Daerah Penanggung Jawab	Ket	
				K	Rp	K	Rp	K	Rp	K	Rp	K	Rp	K	Rp	K	Rp			
1	2	3	4	5	6	7	8	9 = 8/7 x 100	10 = 6 + 8	11 = 10/5 x 100	12	13								
				K	Rp	K	Rp	K	Rp	K	Rp	K	Rp	K	Rp	K	Rp			
	2.17.01.202.07	Koordinasi dan Penyusunan Laporan Keuangan Bulanan/Triwulan/ Semesteran SKPD	Jumlah Laporan Keuangan Bulanan/Triwulan/ Semesteran SKPD dan Laporan Koordinasi Penyusunan Laporan Keuangan Bulanan/Triwulan/ Semesteran SKPD	60,00	149.000.000,00	12,00	29.999.700,00	12,00	29.999.700,00	3,00	7.304.000,00	25,00	24,35	15,00	37.303.700,00	25,00	25,04			
	2.17.01.206	Kegiatan Administrasi Umum Perangkat Daerah	Cakupan administrasi umum perangkat daerah	100,00	7.250.000.000,00	100,00	1.844.536.116,00	100,00	1.582.174.500,00	49,73	994.518.848,00	49,73	62,86	149,73	2.839.054.964,00	149,73	39,16			
	2.17.01.206.01	Penyediaan Komponen Instalasi Listrik/Penerangan Bangunan Kantor	Jumlah Paket Komponen Instalasi Listrik/Penerangan Bangunan Kantor yang Disediakan	300,00	50.000.000,00	54,00	9.989.300,00	1,00	90.000.000,00	1,00	89.198.900,00	100,00	99,11	55,00	99.188.200,00	18,33	198,38			
	2.17.01.206.02	Penyediaan Peralatan dan Perlengkapan Kantor	Jumlah Paket Peralatan dan Perlengkapan Kantor yang Disediakan	7.500,00	2.000.000.000,00	1.388,00	561.928.000,00	8,00	447.282.500,00	8,00	427.987.300,00	100,00	95,69	1.396,00	989.915.300,00	18,61	49,50			
	2.17.01.206.03	Penyediaan Peralatan Rumah Tangga	Jumlah Paket Peralatan Rumah Tangga yang Disediakan	10.000,00	2.500.000.000,00	1.905,00	554.606.000,00	1,00	150.000.000,00	1,00	141.597.800,00	100,00	94,40	1.906,00	696.203.800,00	19,06	27,85			
	2.17.01.206.04	Penyediaan Bahan Logistik	Jumlah Paket Bahan Logistik Kantor yang Disediakan	130.000,00	1.000.000.000,00	17.476,00	200.796.600,00	33,00	325.000.000,00	18,00	85.518.800,00	54,55	26,31	17.494,00	286.315.400,00	13,46	28,63			
	2.17.01.206.05	Penyediaan Barang Cetak dan Penggandaan	Jumlah Paket Barang Cetak dan Penggandaan yang Disediakan	75.000,00	175.000.000,00	15.306,00	35.000.000,00	1,00	40.000.000,00	1,00	19.655.000,00	100,00	49,14	15.307,00	54.655.000,00	20,41	31,23			
	2.17.01.206.06	Penyediaan Bahan Bacaan dan Peraturan Perundang-Undangan	Jumlah Dokumen Bahan Bacaan dan Peraturan Perundang-Undangan yang Disediakan	6.250,00	75.000.000,00	2.190,00	14.892.000,00	2.190,00	14.892.000,00	1.082,00	7.384.800,00	49,41	49,59	3.272,00	22.276.800,00	52,35	29,70			
	2.17.01.206.08	Fasilitasi Kunjungan Tamu	Jumlah Laporan Fasilitasi Kunjungan Tamu	5.000,00	75.000.000,00	300,00	15.000.000,00	12,00	15.000.000,00	6,00	-	50,00	-	306,00	15.000.000,00	6,12	20,00			
	2.17.01.206.09	Penyelenggaraan Rapat Koordinasi dan Konsultasi SKPD	Jumlah Laporan Penyelenggaraan Rapat Koordinasi dan Konsultasi SKPD	100.000,00	1.375.000.000,00	19.306,00	452.324.216,00	24,00	500.000.000,00	12,00	223.176.248,00	50,00	44,64	19.318,00	675.500.464,00	19,32	49,13			
	2.17.01.207	Pengadaan Barang Milik Daerah Penunjang Urusan Pemerintah Daerah	Cakupan barang milik daerah penunjang urusan pemerintah daerah	100,00	1.650.000.000,00	100,00	414.047.700,00	100,00	422.814.000,00	-	-	-	-	100,00	414.047.700,00	100,00	25,09			
	2.17.01.207.05	Pengadaan Mebel	Jumlah Paket Mebel yang Disediakan	575,00	1.000.000.000,00	116,00	198.670.000,00	1,00	280.314.000,00	-	-	-	-	116,00	198.670.000,00	20,17	19,87			
	2.17.01.207.10	Pengadaan Sarana dan Prasarana Gedung Kantor atau Bangunan Lainnya	Jumlah Unit Sarana dan Prasarana Gedung Kantor atau Bangunan Lainnya yang Disediakan	300,00	650.000.000,00	60,00	215.377.700,00	7,00	142.500.000,00	-	-	-	-	60,00	215.377.700,00	20,00	33,14			
	2.17.01.208	Penyediaan Jasa Penunjang Urusan Pemerintah Daerah	Cakupan jasa penunjang urusan pemerintahan daerah	100,00	17.275.000.000,00	100,00	3.379.534.461,00	100,00	3.561.800.000,00	52,00	1.389.058.997,00	52,00	39,00	152,00	4.768.593.458,00	152,00	27,60			
	2.17.01.208.01	Penyediaan Jasa Surat Menyurat	Jumlah Laporan Penyediaan Jasa Surat Menyurat	2.500,00	25.000.000,00	499,00	4.990.000,00	1,00	5.000.000,00	1,00	5.000.000,00	100,00	100,00	500,00	9.990.000,00	20,00	39,96			
	2.17.01.208.02	Penyediaan Jasa Komunikasi, Sumber Daya Air dan Listrik	Jumlah Laporan Penyediaan Jasa Komunikasi, Sumber	300,00	2.250.000.000,00	60,00	459.094.461,00	12,00	600.000.000,00	6,00	232.808.997,00	50,00	38,80	66,00	691.903.458,00	22,00	30,75			



No	Kode	Urusan/Bidang Urusan Pemerintahan Daerah dan Program/Kegiatan/Sub Kegiatan	Indikator Kinerja Program (Outcome)/Kegiatan (Output Kegiatan)/Sub Kegiatan (Output Sub Kegiatan)	Capaian Kinerja RPJMD pada Tahun 2026 (Akhir Periode RPJMD)		Realisasi Capaian Kinerja RKPd s/d Tahun Lalu (Tahun 2022)		Target Kinerja dan Anggaran RKPd Tahun berjalan yg dievaluasi (Tahun 2023)		Realisasi Capaian Kinerja dan Anggaran RKPd yang Dievaluasi (Tahun 2023)		Tingkat Capaian Kinerja dan Realisasi Anggaran RKPd (%)		Realisasi Kinerja dan Anggaran RKPd s/d Tahun 2023		Tingkat Capaian Kinerja & Realisasi Anggaran RPJMD s/d Tahun 2023 (%)		Perangkat Daerah Penanggung Jawab	Ket	
				K	Rp	K	Rp	K	Rp	K	Rp	K	Rp	K	Rp	K	Rp			
1	2	3	4	5	6	7	8	9 = 8/7 x 100	10 = 6 + 8	11 = 10/5 x 100	12	13								
			Daya Air dan Listrik yang Disediakan																	
	2.17.01.208.04	Penyediaan Jasa Pelayanan Umum Kantor	Jumlah Laporan Penyediaan Jasa Pelayanan Umum Kantor yang Disediakan	10.500,00	15.000.000,00	1.400,00	2.915.450,00	12,00	2.956.800,00	6,00	1.151.250,00	50,00	38,94	1.406,00	4.066.700,00	13,39	27,11			
	2.17.01.209	Pemeliharaan Barang Milik Daerah Penunjang Urusan Pemerintahan Daerah	Cakupan pemeliharaan barang milik daerah penunjang urusan pemerintahan daerah	100,00	3.000.000,00	100,00	696.943.540,00	100,00	822.898.100,00	27,95	95.883.000,00	27,95	11,65	127,95	792.826.540,00	127,95	26,43			
	2.17.01.209.02	Penyediaan Jasa pemeliharaan, Biaya Pemeliharaan, Pajak dan Perizinan Kendaraan Dinas Operasional atau Lapangan	Jumlah Kendaraan Perorangan Dinas atau Kendaraan Dinas Jabatan yang Dipelihara dan dibayarkan Pajaknya	40,00	750.000.000,00	8,00	124.107.900,00	8,00	143.078.100,00	4,00	75.083.000,00	50,00	52,48	12,00	199.190.900,00	30,00	26,56			
	2.17.01.209.06	Pemeliharaan Peralatan dan Mesin Lainnya	Jumlah Peralatan dan Mesin Lainnya yang Dipelihara	210,00	150.000.000,00	42,00	29.820.000,00	42,00	29.820.000,00	-	-	-	-	42,00	29.820.000,00	20,00	19,88			
	2.17.01.209.09	Pemeliharaan /Rehabilitasi Gedung Kantor dan Bangunan Lainnya	Jumlah Gedung Kantor dan Bangunan Lainnya yang Dipelihara/Direhabilitasi	10,00	1.750.000.000,00	3,00	473.015.640,00	2,00	600.000.000,00	2,00	8.900.000,00	100,00	1,48	5,00	481.915.640,00	50,00	27,54			
	2.17.01.209.10	Pemeliharaan /Rehabilitasi Sarana dan prasarana Gedung Kantor atau Bangunan Lainnya	Jumlah Sarana dan Prasarana Pendukung Gedung Kantor atau Bangunan Lainnya yang Dipelihara/Direhabilitasi	205,00	350.000.000,00	41,00	70.000.000,00	41,00	50.000.000,00	20,00	11.900.000,00	48,78	23,80	61,00	81.900.000,00	29,76	23,40			
	2.17.03	Program Pengawasan Dan Pemeriksaan Koperasi	Persentase koperasi aktif	435,27	600.000.000,00	84,98	222.842.200,00	85,94	102.062.600,00	-	-	-	-	84,98	222.842.200,00	19,52	37,14			
	2.17.03.201	Pemeriksaan dan Pengawasan Koperasi, Koperasi Simpan Pinjam/Unit Simpan Pinjam Koperasi yang Wilayah Keanggotaannya dalam Daerah Kabupaten/ Kota	Jumlah Koperasi yang dimonitor dan dievaluasi	4.480,00	600.000.000,00	868,00	222.842.200,00	868,00	102.062.600,00	-	-	-	-	868,00	222.842.200,00	19,38	37,14			
	2.17.03.201.01	Pengawasan Kekuatan, Kesehatan, Kemandirian, Ketangguhan, serta Akuntabilitas Koperasi Kewenangan Kabupaten/Kota	Jumlah Koperasi yang Telah Dilakukan Pengawasan Kekuatan, Kesehatan, Kemandirian, Ketangguhan, serta Akuntabilitas Koperasi Kewenangan Kabupaten/Kota	4.480,00	600.000.000,00	868,00	222.842.200,00	868,00	102.062.600,00	-	-	-	-	868,00	222.842.200,00	19,38	37,14			
	2.17.04	Program Penilaian Kesehatan KSP/USP Koperasi	Persentase KSP/USP Sehat	220,27	250.000.000,00	40,82	49.864.300,00	41,85	102.357.100,00	-	101.671.500,00	99,33	40,82	151.535.800,00	18,53	60,61				
	2.17.04.201	Penilaian Kesehatan Koperasi Simpan Pinjam/Unit Simpan Pinjam Koperasi yang Wilayah Keanggotaannya dalam 1 (satu) Daerah Kabupaten/ Kota	Jumlah KSP/USP yang dinilai kesehatannya	600,00	250.000.000,00	169,00	49.864.300,00	140,00	102.357.100,00	169,00	101.671.500,00	120,71	99,33	338,00	151.535.800,00	56,33	60,61			
	2.17.04.201.01	Pelaksanaan Penilaian Kesehatan KSP/USP	Jumlah Unit Usaha Koperasi yang Telah	600,00	250.000.000,00	169,00	49.864.300,00	140,00	102.357.100,00	169,00	101.671.500,00	120,71	99,33	338,00	151.535.800,00	56,33	60,61			

No	Kode	Urusan/Bidang Urusan Pemerintahan Daerah dan Program/Kegiatan/Sub Kegiatan	Indikator Kinerja Program (Outcome)/Kegiatan (Output Kegiatan)/Sub Kegiatan (Output Sub Kegiatan)	Capaian Kinerja RPJMD pada Tahun 2026 (Akhir Periode RPJMD)		Realisasi Capaian Kinerja RKPd s/d Tahun Lalu (Tahun 2022)		Target Kinerja dan Anggaran RKPd Tahun berjalan yg dievaluasi (Tahun 2023)		Realisasi Capaian Kinerja dan Anggaran RKPd yang Dievaluasi (Tahun 2023)		Tingkat Capaian Kinerja dan Realisasi Anggaran RKPd (%)		Realisasi Kinerja dan Anggaran RKPd s/d Tahun 2023		Tingkat Capaian Kinerja & Realisasi Anggaran RPJMD s/d Tahun 2023 (%)		Perangkat Daerah Penanggung Jawab	Ket	
				K	Rp	K	Rp	K	Rp	K	Rp	K	Rp	K	Rp	K	Rp			
1	2	3	4	5	6	7	8	9 = 8/7 x 100	10 = 6 + 8	11 = 10/5 x 100	12	13								
		Koperasi Kewenangan Kabupaten/Kota	Dilakukan Penilaian Kesehatan																	
	2.17.05	Program Pendidikan Dan Latihan Perkoperasian	Persentase Peningkatan SDM pengelola koperasi	23,57	2.050.000.000,00	2,10	400.578.800,00	3,91	690.108.400,00	-	212.625.340,00	-	30,81	2,10	613.204.140,00	8,91	29,91			
	2.17.05.201	Pendidikan dan Latihan Perkoperasian Bagi Koperasi yang Wilayah Keanggotaan dalam Daerah Kabupaten/Kota	Jumlah Orang yang dilatih Perkoperasian	625,00	2.050.000.000,00	125,00	400.578.800,00	220,00	690.108.400,00	80,00	212.625.340,00	36,36	30,81	205,00	613.204.140,00	32,80	29,91			
	2.17.05.201.01	Peningkatan Pemahaman dan Pengetahuan Perkoperasian serta Kapasitas dan Kompetensi SDM Koperasi	Jumlah SDM yang Memahami Mengetahuan Perkoperasian	625,00	2.050.000.000,00	125,00	400.578.800,00	220,00	690.108.400,00	80,00	212.625.340,00	36,36	30,81	205,00	613.204.140,00	32,80	29,91			
	2.17.06	Program Pemberdayaan Dan Perlindungan Koperasi	Persentase peningkatan volume usaha koperasi	83,00	250.000.000,00	19,18	46.906.300,00	16,40	141.878.100,00	-	31.470.000,00	-	22,18	19,18	78.376.300,00	23,11	31,35			
	2.17.06.201	Pemberdayaan dan Perlindungan Koperasi yang Keanggotaannya dalam Daerah Kabupaten/Kota	Jumlah koperasi yang diberdayakan	500,00	250.000.000,00	100,00	46.906.300,00	50,00	141.878.100,00	50,00	31.470.000,00	100,00	22,18	150,00	78.376.300,00	30,00	31,35			
	2.17.06.201.01	Pemberdayaan Peningkatan Produktivitas, Nilai Tambah, Akses Pasar, Akses Pembiayaan, Penguatan Kelembagaan, Penataan Manajemen, Standarisasi, dan Restrukturisasi Usaha Koperasi Kewenangan Kabupaten/Kota	Jumlah SDM yang Memahami Mengetahuan UKM dan Kewirausahaan	500,00	250.000.000,00	100,00	46.906.300,00	50,00	141.878.100,00	50,00	31.470.000,00	100,00	22,18	150,00	78.376.300,00	30,00	31,35			
	2.17.07	Program Pemberdayaan Usaha Menengah, Usaha Kecil, Dan Usaha Mikro (UMKM)	Persentase usaha mikro yang menjadi wirausaha	300,00	10.600.000,00	40,10	1.176.939.400,00	50,00	769.562.800,00	-	43.638.400,00	-	5,67	40,10	1.220.577.800,00	13,37	11,51			
	2.17.07.201	Kegiatan Pemberdayaan Usaha Mikro yang Dilakukan melalui Pendataan, Kemitraan, Kemudahan Perizinan, Penguatan Kelembagaan dan Koordinasi dengan Para Pemangku Kepentingan	Jumlah Usaha Mikro yang diberdayakan	1.300,00	10.600.000,00	173,00	1.176.939.400,00	271,00	769.562.800,00	99,00	43.638.400,00	36,53	5,67	272,00	1.220.577.800,00	20,92	11,51			
	2.17.07.201.01	Pendataan Potensi dan Pengembangan Usaha Mikro	Jumlah Unit Usaha yang Produktif, Bernilai Tambah, Memiliki Akses Pasar, Akses Pembiayaan, Penguatan Kelembagaan, Penataan Manajemen, Standarisasi, dan Restrukturisasi Usaha Koperasi Kewenangan Kabupaten/Kota	200.000,00	2.500.000.000,00	100,00	22.780.000,00	-	-	-	-	-	100,00	22.780.000,00	0,05	0,91				



Perubahan

RKPD 2023

Kabupaten Banyuwangi

No	Kode	Urusan/Bidang Urusan Pemerintahan Daerah dan Program/Kegiatan/Sub Kegiatan	Indikator Kinerja Program (Outcome)/Kegiatan (Output Kegiatan)/Sub Kegiatan (Output Sub Kegiatan)	Capaian Kinerja RPJMD pada Tahun 2026 (Akhir Periode RPJMD)		Realisasi Capaian Kinerja RKPd s/d Tahun Lalu (Tahun 2022)		Target Kinerja dan Anggaran RKPd Tahun berjalan yg dievaluasi (Tahun 2023)		Realisasi Capaian Kinerja dan Anggaran RKPd yang Dievaluasi (Tahun 2023)		Tingkat Capaian Kinerja dan Realisasi Anggaran RKPd (%)		Realisasi Kinerja dan Anggaran RKPd s/d Tahun 2023		Tingkat Capaian Kinerja & Realisasi Anggaran RPJMD s/d Tahun 2023 (%)		Perangkat Daerah Penanggung Jawab	Ket
				K	Rp	K	Rp	K	Rp	K	Rp	K	Rp	K	Rp	K	Rp		
1	2	3	4	5		6		7		8		9 = 8/7 x 100		10 = 6 + 8		11 = 10/5 x 100		12	13
	2.17.07.201.03	Fasilitasi Kemudahan Perizinan Usaha Mikro	Jumlah Usaha Mikro yang Telah Mendapatkan Perizinan	1.000,00	600.000.000,00	251,00	66.659.400,00	250,00	117.562.800,00	99,00	43.638.400,00	39,60	37,12	350,00	110.297.800,00	35,00	18,38		
	2.17.07.201.04	Pemberdayaan Kelembagaan Potensi dan Pengembangan Usaha Mikro	Jumlah Unit Usaha yang Telah Menerima Pembinaan dan Pendampingan Terhadap Usaha Mikro	300,00	7.500.000.000,00	23,00	1.087.500,00	21,00	652.000.000,00	-	-	-	-	23,00	1.087.500,00	7,67	14,50		
	2.17.08	Program Pengembangan UMKM	Persentase usaha mikro naik kelas	160,00	37.500.000,00	16,42	7.766.289,50	20,00	5.959.983,87	-	3.212.925,05	-	53,91	16,42	10.979.214,556,00	10,26	29,28		
	2.17.08.201	Kegiatan Pengembangan Usaha Mikro dengan Orientasi Peningkatan Skala Usaha Menjadi Usaha Kecil	Jumlah Usaha Mikro yang difasilitasi pengembangan usaha	32.500,00	37.500.000,00	6.552,00	7.766.289,50	4.589,00	5.959.983,87	2.145,00	3.212.925,05	46,74	53,91	8.697,00	10.979.214,556,00	26,76	29,28		
	2.17.08.201.01	Fasilitasi Usaha Mikro Menjadi Usaha Kecil dalam Pengembangan Produksi dan Pengolahan, Pemasaran, SDM, serta Desain dan Teknologi	Jumlah Unit Usaha Mikro yang Terfasilitasi dalam Pengembangan Produksi dan Pengolahan, Pemasaran, SDM, serta Desain dan Teknologi	32.500,00	37.500.000,00	6.552,00	7.766.289,50	4.589,00	5.959.983,87	2.145,00	3.212.925,05	46,74	53,91	8.697,00	10.979.214,556,00	26,76	29,28		
	3	URUSAN PEMERINTAHAN PILIHAN																	
	3.30	BIDANG URUSAN PERDAGANGAN																	
	3.30.03	Program Peningkatan Sarana Distribusi Perdagangan	Persentase pasar rakyat yang mengalami peningkatan standar sesuai SNI	386,36	11.250.000,00	81,82	3.803.729,400,00	68,18	4.300.000,00	-	424.451,250,00	-	9,87	81,82	4.228.180,650,00	21,18	37,58		
	3.30.03.201	Pembangunan dan Pengelolaan Sarana Distribusi Perdagangan	Jumlah Sarana Distribusi Perdagangan yang Dikelola	105,00	11.250.000,00	21,00	3.803.729,400,00	21,00	4.300.000,00	-	424.451,250,00	-	9,87	21,00	4.228.180,650,00	20,00	37,58		
	3.30.03.201.01	Penyediaan Sarana Distribusi Perdagangan	Jumlah Sarana Distribusi Perdagangan	105,00	10.000.000,00	21,00	3.339.593,000,00	21,00	4.000.000,00	21,00	163.250.000,00	100,00	4,08	42,00	3.502.843,000,00	40,00	35,03		
	3.30.03.201.02	Fasilitasi Pengelolaan Sarana Distribusi Perdagangan	Jumlah Fasilitas Pengelolaan Sarana Distribusi Perdagangan	105,00	1.250.000.000,00	21,00	464.136.400,00	21,00	300.000.000,00	21,00	261.201.250,00	100,00	87,07	42,00	725.337.650,00	40,00	58,03		
	3.30.04	Program Stabilisasi Harga Barang Kebutuhan Pokok Dan Barang Penting	Persentase koefisien variasi harga antar waktu per komoditas bahan pokok	25,50	1.175.000.000,00	5,85	160.530.900,00	5,20	360.046.700,00	-	180.922.350,00	-	50,25	5,85	341.453.250,00	22,94	29,06		
	3.30.04.201	Menjamin Ketersediaan Barang Kebutuhan Pokok dan Barang Penting di Tingkat Daerah Kabupaten/Kota	Jumlah Aktivitas Menjaga Ketersediaan Barang Kebutuhan Pokok dan Barang Penting	5,00	525.000.000,00	1,00	19.148.950,00	2,00	139.854.200,00	2,00	115.101.650,00	100,00	82,30	3,00	134.250.600,00	60,00	25,57		
	3.30.04.201.02	Koordinasi dan Sinkronisasi Peningkatan Aksesibilitas Barang kebutuhan Pokok dan Barang Penting di Tingkat Agen dan Pasar Rakyat	Jumlah Laporan Koordinasi dan Sinkronisasi Peningkatan Aksesibilitas Barang Kebutuhan Pokok dan Barang Penting di Tingkat Agen dan Pasar Rakyat	48,00	400.000.000,00	-	-	12,00	111.626.000,00	6,00	105.097.000,00	50,00	94,15	6,00	105.097.000,00	12,50	26,27		

No	Kode	Urusan/Bidang Urusan Pemerintahan Daerah dan Program/Kegiatan/Sub Kegiatan	Indikator Kinerja Program (Outcome)/Kegiatan (Output Kegiatan)/Sub Kegiatan (Output Sub Kegiatan)	Capaian Kinerja RPJMD pada Tahun 2026 (Akhir Periode RPJMD)		Realisasi Capaian Kinerja RPKD s/d Tahun Lalu (Tahun 2022)		Target Kinerja dan Anggaran RPKD Tahun berjalan yg dievaluasi (Tahun 2023)		Realisasi Capaian Kinerja dan Anggaran RPKD yang Dievaluasi (Tahun 2023)		Tingkat Capaian Kinerja dan Realisasi Anggaran RPKD (%)		Realisasi Kinerja dan Anggaran RPKD s/d Tahun 2023		Tingkat Capaian Kinerja & Realisasi Anggaran RPJMD s/d Tahun 2023 (%)		Perangkat Daerah Penanggung Jawab	Ket	
				K	Rp	K	Rp	K	Rp	K	Rp	K	Rp	K	Rp	K	Rp			
1	2	3	4	5	6	7	8	9 = 8/7 x 100	10 = 6 + 8	11 = 10/5 x 100	12	13								
				K	Rp	K	Rp	K	Rp	K	Rp	K	Rp	K	Rp	K	Rp			
	3.30.04.201.03	Pengendalian Ketersediaan Barang Kebutuhan Pokok dan Barang Penting di Tingkat Agen dan Pasar Rakyat	Jumlah Laporan Pengendalian Stok atau Ketersediaan Barang Kebutuhan Pokok dan Barang Penting di Tingkat Agen dan Pasar Rakyat	7.200,00	125.000.000,00	1.440,00	19.148.950,00	1.440,00	28.228.200,00	720,00	10.004.650,00	50,00	35,44	2.160,00	29.153.600,00	30,00	23,32			
	3.30.04.202	Pengendalian Harga dan Stok Barang Kebutuhan Pokok dan Barang Penting Di Tingkat Pasar Kabupaten/Kota	Jumlah Aktivitas Pengendalian Harga dan Stok Barang Kebutuhan Pokok	10,00	650.000.000,00	2,00	141.381.950,00	2,00	220.192.500,00	2,00	65.820.700,00	100,00	29,89	4,00	207.202.650,00	40,00	31,88			
	3.30.04.202.01	Pemantauan Harga dan Stok Barang Kebutuhan Pokok dan Barang Penting pada Pasar Rakyat yang Terintegrasi dalam Sistem Informasi Perdagangan	Jumlah laporan Pemantauan Harga dan Stok Barang Kebutuhan Pokok dan Barang Penting pada Pasar Rakyat yang Terintegrasi dalam Sistem Informasi Perdagangan	5.523,00	550.000.000,00	5.475,00	109.183.050,00	12,00	120.000.000,00	6,00	48.873.100,00	50,00	40,73	5.481,00	158.056.150,00	99,24	28,74			
	3.30.04.202.03	Pelaksanaan Operasi pasar reguler dan pasar Khusus yang Berdampak dalam 1 (satu) Kabupaten/Kota	Jumlah Laporan Pelaksanaan Operasi Pasar Reguler dan Pasar Khusus yang berdampak dalam 1 (Satu) Kabupaten/Kota	150,00	100.000.000,00	30,00	32.198.900,00	30,00	100.192.500,00	15,00	16.947.600,00	50,00	16,92	45,00	49.146.500,00	30,00	49,15			
	3.30.05	Program Pengembangan Ekspor	Pertumbuhan nilai ekspor non migas	34,86	1.000.000.000,00	13,33	144.142.160,00	5,45	143.112.200,00	-	12.570.000,00	-	8,78	13,33	156.712.160,00	38,24	15,67			
	3.30.05.201	Penyelenggaraan Promosi Dagang melalui Pameran Dagang dan Misi Dagang bagi Produk Ekspor Unggulan yang terdapat pada 1 (satu) Daerah Kabupaten/Kota	Jumlah Aktifitas Penyelenggaraan Promosi dan Misi Dagang	5,00	1.000.000.000,00	1,00	144.142.160,00	1,00	143.112.200,00	-	12.570.000,00	-	8,78	1,00	156.712.160,00	20,00	15,67			
	3.30.05.201.01	Pembinaan dan Pengembangan Usaha Produk Ekspor Unggulan Kabupaten/Kota	Jumlah Pelaku Usaha Produk Ekspor Unggulan yang Dibina	125,00	1.000.000.000,00	325,00	144.142.160,00	25,00	143.112.200,00	25,00	12.570.000,00	100,00	8,78	350,00	156.712.160,00	280,00	15,67			
	3.30.06	Program Standardisasi dan Perlindungan Konsumen	Persentase alat-alat ukur, takar, timbang dan perlengkapannya (UTTP) bertanda terasah yang berlaku	92,33	1.337.500.000,00	39,37	233.048.810,00	14,69	272.397.150,00	-	145.556.389,00	-	53,44	39,37	378.605.199,00	42,64	28,31			
	3.30.06.201	Kegiatan Pelaksanaan Metrologi Legal, Berupa Tera, Tera Ulang dan Pengawasan	Jumlah Aktifitas Metrologi Legal yang dilaksanakan	5,00	1.337.500.000,00	1,00	233.048.810,00	1,00	272.397.150,00	2,00	145.556.389,00	200,00	53,44	3,00	378.605.199,00	60,00	28,31			
	3.30.06.201.01	Pelaksanaan Metrologi Legal, Berupa Tera, Tera Ulang	Jumlah Alat Ukur, Alat Takar, Alat Timbang, dan Alat Perlengkapan Ditera Ulang	89.727,00	1.250.000.000,00	37.525,00	220.238.810,00	13.000,00	222.397.150,00	1.797,00	111.268.839,00	13,82	50,03	39.322,00	331.507.649,00	43,82	26,52			
	3.30.06.201.02	Pengawasan/penyuluhan Metrologi Legal	Jumlah Pelaku Usaha di Bidang Metrologi Legal yang Dibina	350,00	87.500.000,00	70,00	12.810.000,00	70,00	50.000.000,00	70,00	34.287.550,00	100,00	68,58	140,00	47.097.550,00	40,00	53,83			
	3.30.07	Program Penggunaan dan Pemasaran Produk Dalam Negeri	Persentase peningkatan pelaku usaha yang difasilitasi pemasaran produk dalam negeri	11,22	1.050.000.000,00	-	298.216.500,00	10,00	605.972.400,00	-	4.485.000,00	-	0,74	-	302.701.500,00	-	28,83			



Perubahan

RKPD 2023

Kabupaten Banyuwangi

No	Kode	Urusan/Bidang Pemerintahan Daerah dan Program/Kegiatan/Sub Kegiatan	Indikator Kinerja Program (Outcome)/Kegiatan (Output Kegiatan)/Sub Kegiatan (Output Sub Kegiatan)	Capaian Kinerja RPJMD pada Tahun 2026 (Akhir Periode RPJMD)		Realisasi Capaian Kinerja RKPd s/d Tahun Lalu (Tahun 2022)		Target Kinerja dan Anggaran RKPd Tahun berjalan yg dievaluasi (Tahun 2023)		Realisasi Capaian Kinerja dan Anggaran RKPd yang Dievaluasi (Tahun 2023)		Tingkat Capaian Kinerja dan Realisasi Anggaran RKPd (%)		Realisasi Kinerja dan Anggaran RKPd s/d Tahun 2023		Tingkat Capaian Kinerja & Realisasi Anggaran RPJMD s/d Tahun 2023 (%)		Perangkat Daerah Penanggung Jawab	Ket
				K	Rp	K	Rp	K	Rp	K	Rp	K	Rp	K	Rp	K	Rp		
	3.30.07.201	Pelaksanaan Promosi, Pemasaran dan Peningkatan Penggunaan Produk Dalam Negeri	Jumlah aktifitas pelaksanaan promosi, pemasaran dan peningkatan penggunaan produk dalam negeri	10,00	1.050.000.000,00	2,00	298.216.500,00	2,00	605.972.400,00	-	4.485.000,00	-	0,74	2,00	302.701.500,00	20,00	28,83		
	3.30.07.201.01	Pelaksanaan Promosi Penggunaan Produk Dalam Negeri di Tingkat Kabupaten/Kota	Jumlah UMKM yang Melaksanakan Promosi Penggunaan Produk Dalam Negeri di Tingkat Kabupaten/Kota	310,00	1.050.000.000,00	50,00	298.216.500,00	55,00	605.972.400,00	-	4.485.000,00	-	0,74	50,00	302.701.500,00	16,13	28,83		
	2.18	BIDANG URUSAN PENANAMAN MODAL																DINAS PENANAMAN MODAL DAN PELAYANAN TERPADU SATU PINTU	
	2.18.01	PROGRAM PENUNJANG URUSAN PEMERINTAHAN DAERAH KABUPATEN/ KOTA	Persentase Pemenuhan Kebutuhan Penunjang Perangkat Daerah	99,00	51.427.612.572,00	85,45	10.170.924.571,00	95,00	7.450.717.882,00	94,52	3.197.047.682,00	99,49	42,91	179,97	13.367.972.253,00	181,79	25,99		
	2.18.01.201	Perencanaan, Penganggaran dan Evaluasi Kinerja Perangkat Daerah	Jumlah Dokumen Perencanaan dan Evaluasi Kinerja Perangkat Daerah yang Disusun	30,00	424.999.720,00	6,00	46.789.700,00	6,00	39.999.900,00	10,00	15.624.400,00	166,67	39,06	16,00	62.414.100,00	53,33	14,69		
	2.18.01.201.01	Penyusunan Dokumen Perencanaan Perangkat Daerah	Jumlah Dokumen Perencanaan Perangkat Daerah	20,00	204.999.910,00	4,00	23.388.200,00	7,00	20.000.000,00	5,00	15.624.400,00	71,43	78,12	9,00	39.012.600,00	45,00	19,03		
	2.18.01.201.06	Koordinasi dan Penyusunan Laporan Capaian Kinerja dan Ikhtisar Realisasi Kinerja SKPD	Jumlah Laporan Capaian Kinerja dan Ikhtisar Realisasi Kinerja SKPD dan Laporan Hasil Koordinasi Penyusunan Laporan Capaian Kinerja dan Ikhtisar Realisasi Kinerja SKPD	10,00	219.999.810,00	2,00	23.401.500,00	8,00	19.999.900,00	-	-	-	-	2,00	23.401.500,00	20,00	10,64		
	2.18.01.202	Administrasi Keuangan Perangkat Daerah	Cakupan Administrasi Keuangan Perangkat Daerah yang Disusun	100,00	21.536.791.592,00	100,00	3.206.038.754,00	100,00	3.262.542.882,00	50,00	1.598.039.914,00	50,00	48,98	150,00	4.804.078.668,00	150,00	22,31		
	2.18.01.202.01	Penyediaan Gaji dan Tunjangan ASN	Jumlah Orang yang Menerima Gaji dan Tunjangan ASN	60,00	21.331.791.982,00	12,00	3.171.537.854,00	12,00	3.232.542.882,00	6,00	1.584.410.714,00	50,00	49,01	18,00	4.755.948.568,00	30,00	22,30		
	2.18.01.202.07	Koordinasi dan Penyusunan Laporan Keuangan Bulanan/ Triwulanan/ Semesteran SKPD	Jumlah Laporan Keuangan Bulanan/ Triwulanan/ Semesteran SKPD dan Laporan Koordinasi Penyusunan Laporan Keuangan Bulanan/Triwulanan/Semesteran SKPD	60,00	204.999.610,00	12,00	34.500.900,00	12,00	30.000.000,00	6,00	13.629.200,00	50,00	45,43	18,00	48.130.100,00	30,00	23,48		
	2.18.01.206	Administrasi Umum Perangkat Daerah	Cakupan Administrasi Umum Perangkat Daerah	100,00	13.267.570.500,00	159,70	1.840.780.549,00	100,00	2.038.069.400,00	73,67	339.531.851,00	73,67	16,66	233,37	2.180.312.400,00	233,37	16,43		
	2.18.01.206.01	Penyediaan Komponen Instalasi Listrik/Penerangan Bangunan Kantor	Jumlah Paket Komponen Instalasi Listrik/Penerangan	60,00	905.266.690,00	12,00	99.708.000,00	13,00	99.993.500,00	13,00	24.979.050,00	100,00	24,98	25,00	124.687.050,00	41,67	13,77		

No	Kode	Urusan/Bidang Urusan Pemerintahan Daerah dan Program/Kegiatan/Sub Kegiatan	Indikator Kinerja Program (Outcome)/Kegiatan (Output Kegiatan)/Sub Kegiatan (Output Sub Kegiatan)	Capaian Kinerja RPJMD pada Tahun 2026 (Akhir Periode RPJMD)		Realisasi Capaian Kinerja RKPd s/d Tahun Lalu (Tahun 2022)		Target Kinerja dan Anggaran RKPd Tahun berjalan yg dievaluasi (Tahun 2023)		Realisasi Capaian Kinerja dan Anggaran RKPd yang Dievaluasi (Tahun 2023)		Tingkat Capaian Kinerja dan Realisasi Anggaran RKPd (%)		Realisasi Kinerja dan Anggaran RKPd s/d Tahun 2023		Tingkat Capaian Kinerja & Realisasi Anggaran RPJMD s/d Tahun 2023 (%)		Perangkat Daerah Penanggung Jawab	Ket	
				K	Rp	K	Rp	K	Rp	K	Rp	K	Rp	K	Rp	K	Rp			
1	2	3	4	5	6	7	8	9 = 8/7 x 100	10 = 6 + 8	11 = 10/5 x 100	12	13								
			Bangunan Kantor yang Disediakan																	
	2.18.01.206.02	Penyediaan Peralatan dan Perlengkapan Kantor	Jumlah Paket Peralatan dan Perlengkapan Kantor yang Disediakan	235,00	914.998.820,00	48,00	124.288.050,00	48,00	99.998.400,00	48,00	48.354.600,00	100,00	48,36	96,00	172.642.650,00	40,85	18,87			
	2.18.01.206.03	Penyediaan Peralatan Rumah Tangga	Jumlah Paket Peralatan Rumah Tangga yang Disediakan	125,00	2.355.932.830,00	27,00	348.560.000,00	42,00	349.998.000,00	22,00	23.100.000,00	52,38	6,60	49,00	371.660.000,00	39,20	15,78			
	2.18.01.206.04	Penyediaan Bahan Logistik Kantor	Jumlah Paket Bahan Logistik Kantor yang Disediakan	60,00	6.984.378.000,00	12,00	972.800.250,00	12,00	918.100.000,00	6,00	91.315.700,00	50,00	9,95	18,00	1.064.115.950,00	30,00	15,24			
	2.18.01.206.05	Penyediaan Barang Cetak dan Penggandaan	Jumlah Paket Barang Cetak dan Penggandaan yang Disediakan	653.402,00	928.969.160,00	60.469,00	99.409.100,00	76.712,00	150.000.000,00	48.554,00	35.010.000,00	63,29	23,34	109.023,00	134.419.100,00	16,69	14,47			
	2.18.01.206.06	Penyediaan Bahan Bacaan dan Peraturan Perundang-undangan	Jumlah Dokumen Bahan Bacaan dan Peraturan Perundang-Undangan yang Disediakan	5,00	123.152.900,00	1,00	9.774.000,00	1,00	9.996.000,00	1,00	4.440.000,00	100,00	44,42	2,00	14.214.000,00	40,00	11,54			
	2.18.01.206.09	Penyelenggaraan Rapat Koordinasi dan Konsultasi SKPD	Jumlah Laporan Penyelenggaraan Rapat Koordinasi dan Konsultasi SKPD	60,00	1.054.872.100,00	12,00	186.241.149,00	12,00	409.983.500,00	6,00	112.332.501,00	50,00	27,40	18,00	298.573.650,00	30,00	28,30			
	2.18.01.207	Pengadaan Barang Milik Daerah Penunjang Urusan Pemerintahan Daerah	Jumlah Unit Barang Milik Daerah Penunjang Urusan Pemerintahan Daerah yang Diadakan	185,00	4.643.103.610,00	37,00	1.621.531.700,00	13,00	199.668.600,00	13,00	179.593.800,00	100,00	89,95	50,00	1.801.125.500,00	27,03	38,79			
	2.18.01.207.06	Pengadaan Peralatan dan Mesin Lainnya	Jumlah Unit Peralatan dan Mesin Lainnya yang Disediakan	90,00	1.014.663.010,00	18,00	198.650.000,00	13,00	199.668.600,00	13,00	179.593.800,00	100,00	89,95	31,00	378.243.800,00	34,44	37,28			
	2.18.01.208	Penyediaan Jasa Penunjang Urusan Pemerintahan Daerah	Cakupan Penyediaan Jasa Penunjang Urusan Pemerintahan Daerah	100,00	6.173.834.820,00	97,92	909.122.410,00	100,00	785.700.000,00	50,00	356.979.417,00	50,00	45,43	147,92	1.266.101.827,00	147,92	20,51			
	2.18.01.208.01	Penyediaan Jasa Surat Menyurat	Jumlah Laporan Penyediaan Jasa Surat Menyurat	60,00	868.200.000,00	12,00	19.445.000,00	12,00	30.000.000,00	3,00	10.000.000,00	25,00	33,33	15,00	29.445.000,00	25,00	3,39			
	2.18.01.208.02	Penyediaan Jasa Komunikasi, Sumber Daya Air dan Listrik	Jumlah Laporan Penyediaan Jasa Komunikasi, Sumber Daya Air dan Listrik yang Disediakan	60,00	2.739.235.020,00	12,00	412.077.410,00	12,00	215.100.000,00	6,00	139.229.417,00	50,00	64,73	18,00	551.306.827,00	30,00	20,13			
	2.18.01.208.04	Penyediaan Jasa Pelayanan Umum Kantor	Jumlah Laporan Penyediaan Jasa Pelayanan Umum Kantor yang Disediakan	1.380,00	2.566.399.800,00	270,00	477.600.000,00	276,00	540.600.000,00	138,00	207.750.000,00	50,00	38,43	408,00	685.350.000,00	29,57	26,70			
	2.18.01.209	Pemeliharaan Barang Milik Daerah Penunjang Urusan Pemerintahan Daerah	Cakupan Barang Milik Daerah Penunjang Urusan Pemerintahan Daerah yang Dipelihara	100,00	5.381.312.330,00	117,66	2.546.661.458,00	100,00	1.124.737.100,00	78,20	707.278.300,00	78,20	62,88	195,86	3.253.939.758,00	195,86	60,47			
	2.18.01.209.01	Penyediaan Jasa Pemeliharaan, Biaya Pemeliharaan dan Pajak Kendaraan Perorangan Dinas atau Kendaraan Dinas Jabatan	Jumlah Kendaraan Perorangan Dinas atau Kendaraan Dinas Jabatan yang Dipelihara dan dibayarkan Pajaknya	48,00	499.740.000,00	-	-	12,00	124.935.000,00	10,00	40.234.800,00	83,33	32,20	10,00	40.234.800,00	20,83	8,05			
	2.18.01.209.06	Pemeliharaan Peralatan dan Mesin Lainnya	Jumlah Peralatan dan Mesin Lainnya yang Dipelihara	660,00	944.214.330,00	156,00	122.100.500,00	132,00	100.000.000,00	44,00	31.625.000,00	33,33	31,63	200,00	153.725.500,00	30,30	16,28			
	2.18.01.209.09	Pemeliharaan/Rehabilitasi Gedung Kantor dan Bangunan Lainnya	Jumlah Gedung Kantor dan Bangunan Lainnya	65,00	3.459.500.000,00	34,00	2.232.620.958,00	6,00	799.802.100,00	7,00	613.018.500,00	116,67	76,65	41,00	2.845.639.458,00	63,08	82,26			



RKPD 2023

Kabupaten Banyuwangi

No	Kode	Urusan/Bidang Urusan Pemerintahan Daerah dan Program/Kegiatan/Sub Kegiatan	Indikator Kinerja Program (Outcome)/Kegiatan (Output Kegiatan)/Sub Kegiatan (Output Sub Kegiatan)	Capaian Kinerja RPJMD pada Tahun 2026 (Akhir Periode RPJMD)		Realisasi Capaian Kinerja RKPd s/d Tahun Lalu (Tahun 2022)		Target Kinerja dan Anggaran RKPd Tahun berjalan yg dievaluasi (Tahun 2023)		Realisasi Capaian Kinerja dan Anggaran RKPd yang Dievaluasi (Tahun 2023)		Tingkat Capaian Kinerja dan Realisasi Anggaran RKPd (%)		Realisasi Kinerja dan Anggaran RKPd s/d Tahun 2023		Tingkat Capaian Kinerja & Realisasi Anggaran RPJMD s/d Tahun 2023 (%)		Perangkat Daerah Penanggung Jawab	Ket	
				K	Rp	K	Rp	K	Rp	K	Rp	K	Rp	K	Rp	K	Rp			
1	2	3	4	5	6	7	8	9 = 8/7 x 100	10 = 6 + 8	11 = 10/5 x 100	12	13								
			yang Dipelihara/Direhabilitasi																	
	2.18.01.209.10	Pemeliharaan/Rehabilitasi Sarana dan Prasarana Gedung Kantor atau Bangunan Lainnya	Jumlah Sarana dan Prasarana Gedung Kantor atau Bangunan Lainnya yang Dipelihara/Direhabilitasi	2.015,00	977.598.000,00	353,00	191.940.000,00	143,00	100.000.000,00	33,00	22.400.000,00	23,08	22,40	386,00	214.340.000,00	19,16	21,93			
	2.18.02	PROGRAM PENGEMBANGAN IKLIM PENANAMAN MODAL	Persentase Penetapan dan Pelaksanaan Kebijakan Penanaman Modal	8,50	406.999.800,00	6,00	46.673.800,00	6,00	38.500.000,00	-	-	50,00	-	6,00	46.673.800,00	70,59	11,47			
	2.18.02.202	Pembuatan Peta Potensi Investasi Kabupaten/Kota	Jumlah Dokumen Potensi dan Peluang Usaha Kabupaten/ Kota yang Disusun	5,00	406.999.800,00	1,00	46.673.800,00	1,00	38.500.000,00	-	-	-	-	1,00	46.673.800,00	20,00	11,47			
	2.18.02.202.02	Penyediaan Peta Potensi Investasi dan Peluang Usaha Kabupaten/Kota	Jumlah Peta Potensi Investasi dan Peluang Usaha Kabupaten/Kota	5,00	406.999.800,00	1,00	46.673.800,00	1,00	38.500.000,00	-	-	-	-	1,00	46.673.800,00	20,00	11,47			
	2.18.03	PROGRAM PROMOSI PENANAMAN MODAL	Persentase Peningkatan Minat Investasi	6,00	461.497.750,00	4,00	59.755.325,00	4,00	66.428.600,00	-	-	-	-	4,00	59.755.325,00	66,67	12,95			
	2.18.03.201	Penyelenggaraan Promosi Penanaman Modal yang menjadi Kewenangan Daerah Kabupaten/Kota	Jumlah Kegiatan Penyelenggaraan Promosi Penanaman Modal yang menjadi Kewenangan Daerah Kabupaten/ Kota yang Dilaksanakan	15,00	461.497.750,00	2,00	59.755.325,00	2,00	66.428.600,00	-	-	-	-	2,00	59.755.325,00	13,33	12,95			
	2.18.03.201.02	Pelaksanaan Kegiatan Promosi Penanaman Modal Daerah Kabupaten/Kota	Jumlah Dokumen Hasil Kegiatan Promosi Penanaman Modal Kabupaten/Kota	15,00	461.497.750,00	2,00	59.755.325,00	2,00	66.428.600,00	-	-	-	-	2,00	59.755.325,00	13,33	12,95			
	2.18.04	PROGRAM PELAYANAN PENANAMAN MODAL	Persentase Penyelesaian Pelayanan Perizinan dan Non Perizinan Sesuai dengan SOP	96,00	3.957.814.012,00	96,11	778.362.389,00	95,00	704.336.000,00	7,16	153.237.000,00	7,54	21,76	103,27	931.599.389,00	107,58	23,54			
	2.18.04.201	Pelayanan Perizinan dan Non Perizinan secara Terpadu Satu Pintu dibidang Penanaman Modal yang menjadi Kewenangan Daerah Kabupaten/ Kota	Jumlah Dokumen Perizinan dan Non Perizinan yang Diterbitkan sesuai dengan SOP	26.500,00	3.957.814.012,00	3.364,00	778.362.389,00	5.000,00	704.336.000,00	20,00	153.237.000,00	0,40	21,76	3.384,00	931.599.389,00	12,77	23,54			
	2.18.04.201.01	Penyediaan Pelayanan Terpadu Perizinan dan Nonperizinan berbasis Sistem Pelayanan Perizinan Berusaha Terintegrasi secara Elektronik	Jumlah Pelaku Usaha yang Mendapatkan Pelayanan Terpadu Perizinan dan Non Perizinan Berbasis Sistem Pelayanan Perizinan Berusaha Terintegrasi Secara Elektronik	60,00	3.957.814.012,00	12,00	778.362.389,00	12,00	704.336.000,00	3,00	153.237.000,00	25,00	21,76	15,00	931.599.389,00	25,00	23,54			
	2.18.05	PROGRAM PENGENDALIAN PELAKSANAAN PENANAMAN MODAL	Persentase Kepatuhan Pelaku Usaha/ Penanam Modal terhadap Penyampaian LKPM	80,00	2.201.370.730,00	86,06	277.866.400,00	60,00	292.099.900,00	55,98	97.900.000,00	93,30	33,52	142,04	375.766.400,00	177,54	17,07			
	2.18.05.201	Pengendalian Pelaksanaan Penanaman Modal yang menjadi Kewenangan Daerah Kabupaten/ Kota	Cakupan Pengendalian Pelaksanaan Penanaman Modal yang menjadi Kewenangan Daerah Kabupaten/ Kota	100,00	2.201.370.730,00	86,00	277.866.400,00	100,00	292.099.900,00	55,98	97.900.000,00	55,98	33,52	142,04	375.766.400,00	142,04	17,07			

No	Kode	Urusan/Bidang Urusan Pemerintahan Daerah dan Program/Kegiatan/Sub Kegiatan	Indikator Kinerja Program (Outcome)/Kegiatan (Output Kegiatan)/Sub Kegiatan (Output Sub Kegiatan)	Capaian Kinerja RPJMD pada Tahun 2026 (Akhir Periode RPJMD)		Realisasi Capaian Kinerja RKPd s/d Tahun Lalu (Tahun 2022)		Target Kinerja dan Anggaran RKPd Tahun berjalan yg dievaluasi (Tahun 2023)		Realisasi Capaian Kinerja dan Anggaran RKPd yang Dievaluasi (Tahun 2023)		Tingkat Capaian Kinerja dan Realisasi Anggaran RKPd (%)		Realisasi Kinerja dan Anggaran RKPd s/d Tahun 2023		Tingkat Capaian Kinerja & Realisasi Anggaran RPJMD s/d Tahun 2023 (%)		Perangkat Daerah Penanggung Jawab	Ket	
				K	Rp	K	Rp	K	Rp	K	Rp	K	Rp	K	Rp	K	Rp			
1	2	3	4	5	6	7	8	9 = 8/7 x 100	10 = 6 + 8	11 = 10/5 x 100	12	13								
				K	Rp	K	Rp	K	Rp	K	Rp	K	Rp	K	Rp	K	Rp			
	2.18.05.201.02	Koordinasi dan Sinkronisasi Pembinaan Pelaksanaan Penanaman Modal	Jumlah Pelaku Usaha yang Mendapatkan Pembinaan Pelaksanaan Penanaman Modal	10,00	1.433.214.900,00	2,00	219.146.400,00	2,00	213.233.000,00	1,00	96.300.000,00	50,00	45,16	3,00	315.446.400,00	30,00	22,01			
	2.18.05.201.03	Koordinasi dan Sinkronisasi Pengawasan Pelaksanaan Penanaman Modal	Jumlah Kegiatan Usaha dari Pelaku Usaha yang Melakukan Koordinasi dan Sinkronisasi Pengawasan	2.500,00	512.338.040,00	430,00	58.720.000,00	500,00	78.866.900,00	280,00	1.600.000,00	56,00	2,03	710,00	60.320.000,00	28,40	11,77			
	2.18.06	PROGRAM PENGELOLAAN DATA DAN SISTEM INFORMASI PENANAMAN MODAL	Persentase Pemenuhan Data dan Informasi Penanaman Modal	97,50	529.999.990,00	100,00	99.456.000,00	95,50	224.999.800,00	-	-	-	-	100,00	99.456.000,00	102,56	18,77			
	2.18.06.201	Pengelolaan Data dan Informasi Perizinan dan Non Perizinan yang Terintegrasi pada Tingkat Daerah Kabupaten/Kota	Jumlah Waktu Pengelolaan Data dan Informasi Perizinan dan Non Perizinan Berbasis Sistem Pelayanan pada Tingkat Daerah Kabupaten/ Kota	60,00	529.999.990,00	12,00	99.456.000,00	12,00	224.999.800,00	-	-	-	-	12,00	99.456.000,00	20,00	18,77			
	2.18.06.201.01	Pengolahan, Penyajian dan Pemanfaatan Data dan Informasi Perizinan dan Non Perizinan Berbasis Sistem Pelayanan Perizinan Berusaha Terintegrasi secara Elektronik	Jumlah Data dan Informasi Perizinan dan Non Perizinan Berbasis Sistem Pelayanan Perizinan Berusaha Terintegrasi Secara Elektronik yang Diolah, Diteliti dan Dimanfaatkan	60,00	529.999.990,00	12,00	99.456.000,00	12,00	224.999.800,00	3,00	-	25,00	-	15,00	99.456.000,00	25,00	18,77			
	2.19	BIDANG URUSAN KEPEMUDAAN DAN OLAHRAGA																		DINAS PEMUDA DAN OLAHRAGA
	2.19.01	PROGRAM PENUNJANG URUSAN PEMERINTAHAN DAERAH KABUPATEN/KOTA	Persentase pemenuhan kebutuhan penunjang Perangkat Daerah	95,00	24.926.002.365,00	95,59	4.525.024.222,00	94,00	4.953.371.720,00	56,88	2.015.913.163,00	60,51	40,70	152,47	6.540.937.385,00	160,49	26,24			
	2.19.01.201	Perencanaan, Penganggaran, dan Evaluasi Kinerja	Cakupan Perencanaan, Penganggaran, dan Evaluasi Kinerja	100,00	450.000.000,00	100,00	82.024.000,00	100,00	90.000.000,00	51,60	43.619.815,00	51,60	48,47	151,60	125.643.815,00	151,60	27,92			
	2.19.01.201.01	Penyusunan Dokumen Perencanaan Perangkat Daerah	Jumlah Dokumen Perencanaan Perangkat Daerah	35,00	225.000.000,00	7,00	40.424.000,00	7,00	45.000.000,00	5,00	21.748.150,00	71,43	48,33	12,00	62.172.150,00	34,29	27,63			
	2.19.01.201.06	Koordinasi dan Penyusunan Laporan Capaian Kinerja dan Ikhtisar Realisasi Kinerja SKPD	Jumlah Laporan Capaian Kinerja dan Ikhtisar Realisasi Kinerja SKPD dan Laporan Hasil Koordinasi Penyusunan Laporan Capaian Kinerja dan Ikhtisar Realisasi Kinerja SKPD	50,00	225.000.000,00	10,00	41.600.000,00	5,00	45.000.000,00	2,00	21.871.665,00	40,00	48,60	12,00	63.471.665,00	24,00	28,21			
	2.19.01.202	Administrasi Keuangan Perangkat Daerah	Cakupan Administrasi Keuangan Perangkat Daerah	100,00	15.238.938.730,00	100,00	2.603.042.707,00	100,00	2.942.180.893,00	55,00	1.328.720.428,00	55,00	45,16	155,00	3.931.763.135,00	155,00	25,80			
	2.19.01.202.01	Penyediaan Gaji dan Tunjangan ASN	Jumlah Orang yang Menerima Gaji dan Tunjangan ASN	1.380,00	15.063.938.730,00	368,00	2.570.898.707,00	276,00	2.907.180.893,00	138,00	1.310.717.408,00	50,00	45,09	506,00	3.881.616.115,00	36,67	25,77			



Perubahan

RKPD 2023

Kabupaten Banyuwangi

No	Kode	Urusan/Bidang Urusan Pemerintahan Daerah dan Program/Kegiatan/Sub Kegiatan	Indikator Kinerja Program (Outcome)/Kegiatan (Output Kegiatan)/Sub Kegiatan (Output Sub Kegiatan)	Capaian Kinerja RPJMD pada Tahun 2026 (Akhir Periode RPJMD)		Realisasi Capaian Kinerja RKPd s/d Tahun Lalu (Tahun 2022)		Target Kinerja dan Anggaran RKPd Tahun berjalan yg dievaluasi (Tahun 2023)		Realisasi Capaian Kinerja dan Anggaran RKPd yang Dievaluasi (Tahun 2023)		Tingkat Capaian Kinerja dan Realisasi Anggaran RKPd (%)		Realisasi Kinerja dan Anggaran RKPd s/d Tahun 2023		Tingkat Capaian Kinerja & Realisasi Anggaran RPJMD s/d Tahun 2023 (%)		Perangkat Daerah Penanggung Jawab	Ket	
				K	Rp	K	Rp	K	Rp	K	Rp	K	Rp	K	Rp	K	Rp			
1	2	3	4	5	6	7	8	9 = 8/7 x 100	10 = 6 + 8	11 = 10/5 x 100	12	13								
				K	Rp	K	Rp	K	Rp	K	Rp	K	Rp	K	Rp	K	Rp			
	2.19.01.202.05	Koordinasi dan Penyusunan Laporan Keuangan Akhir Tahun SKPD	Jumlah Laporan Keuangan Akhir Tahun SKPD dan Laporan Hasil Koordinasi Penyusunan Laporan Keuangan Akhir Tahun SKPD	25,00	175.000.000,00	6,00	32.144.000,00	5,00	35.000.000,00	3,00	18.003.020,00	60,00	51,44	9,00	50.147.020,00	36,00	28,66			
	2.19.01.206	Administrasi Umum Perangkat Daerah	Cakupan Administrasi Umum Perangkat Daerah	100,00	3.472.971.500,00	100,00	694.183.994,00	100,00	620.192.300,00	48,63	207.704.791,00	48,63	33,49	148,63	901.888.785,00	148,63	25,97			
	2.19.01.206.01	Penyediaan Komponen Instalasi Listrik/Penerangan Bangunan Kantor	Jumlah Paket Komponen Instalasi Listrik/Penerangan Bangunan Kantor yang Disediakan	135,00	374.959.500,00	27,00	74.991.900,00	22,00	40.000.000,00	10,00	24.321.250,00	45,45	60,80	37,00	99.313.150,00	27,41	26,49			
	2.19.01.206.02	Penyediaan Peralatan dan Perlengkapan Kantor	Jumlah Paket Peralatan dan Perlengkapan Kantor yang Disediakan	50,00	499.998.000,00	10,00	148.539.900,00	30,00	55.482.900,00	15,00	27.394.750,00	50,00	49,38	25,00	175.934.650,00	50,00	35,19			
	2.19.01.206.03	Penyediaan Peralatan Rumah Tangga	Jumlah Paket Peralatan Rumah Tangga yang Disediakan	205,00	249.996.500,00	41,00	45.413.500,00	38,00	50.674.400,00	20,00	21.025.600,00	52,63	41,49	61,00	66.439.100,00	29,76	26,58			
	2.19.01.206.04	Penyediaan Bahan Logistik Kantor	Jumlah Paket Bahan Logistik Kantor yang Disediakan	60,00	995.925.000,00	12,00	146.007.900,00	12,00	201.035.000,00	6,00	51.971.500,00	50,00	25,85	18,00	197.979.400,00	30,00	19,88			
	2.19.01.206.05	Penyediaan Barang Cetak dan Penggandaan	Jumlah Paket Barang Cetak dan Penggandaan yang Disediakan	6.500,00	149.849.500,00	1.300,00	127.041.900,00	1.300,00	30.000.000,00	700,00	14.932.500,00	53,85	49,78	2.000,00	141.974.400,00	30,77	94,74			
	2.19.01.206.06	Penyediaan Bahan Bacaan dan Peraturan Perundang-undangan	Jumlah Dokumen Bahan Bacaan dan Peraturan Perundang-undangan yang Disediakan	5.880,00	202.434.000,00	900,00	35.698.400,00	1.300,00	43.000.000,00	500,00	13.381.500,00	38,46	31,12	1.400,00	49.079.900,00	23,81	24,24			
	2.19.01.206.09	Penyelenggaraan Rapat Koordinasi dan Konsultasi SKPD	Jumlah Laporan Penyelenggaraan Rapat Koordinasi dan Konsultasi SKPD	60,00	999.809.000,00	12,00	116.490.494,00	12,00	200.000.000,00	6,00	54.677.691,00	50,00	27,34	18,00	171.168.185,00	30,00	17,12			
	2.19.01.208	Penyediaan Jasa Penunjang Urusan Pemerintahan Daerah	Cakupan Penyediaan Jasa Penunjang Urusan Pemerintahan Daerah	100,00	5.266.872.635,00	100,00	880.897.821,00	100,00	1.090.998.527,00	50,00		50,00	-			-	-			
	2.19.01.208.01	Penyediaan Jasa Surat Menyurat	Jumlah Laporan Penyediaan Jasa Surat Menyurat	60,00	49.950.000,00	12,00	6.000.000,00	12,00	10.000.000,00	6,00	5.000.000,00	50,00	50,00	18,00	11.000.000,00	30,00	22,02			
	2.19.01.208.02	Penyediaan Jasa Komunikasi, Sumber Daya Air dan Listrik	Jumlah Laporan Penyediaan Jasa Komunikasi, Sumber Daya Air dan Listrik yang Disediakan	60,00	1.749.992.635,00	12,00	231.511.821,00	12,00	349.998.527,00	6,00	126.807.829,00	50,00	36,23	18,00		30,00	-			
	2.19.01.208.03	Penyediaan Jasa Peralatan dan Perlengkapan Kantor	Jumlah Laporan Penyediaan Jasa Peralatan dan Perlengkapan Kantor yang Disediakan	25,00	124.930.000,00	5,00	44.586.000,00	10,00	50.000.000,00	5,00	-	50,00	-			-	-			
	2.19.01.208.04	Penyediaan Jasa Pelayanan Umum Kantor	Jumlah Laporan Penyediaan Jasa Pelayanan Umum Kantor yang Disediakan	2.040,00	3.342.000.000,00	408,00	598.800.000,00	372,00	681.000.000,00	186,00	241.000.000,00	50,00	35,39			-	-			
	2.19.01.209	Pemeliharaan Barang Milik Daerah Penunjang Urusan Pemerintahan Daerah	Cakupan Pemeliharaan Barang Milik Daerah Penunjang Urusan Pemerintahan Daerah	100,00	497.219.500,00	100,00	264.875.700,00	100,00	210.000.000,00	79,17	63.060.300,00	79,17	30,03			-	-			

No	Kode	Urusan/Bidang Urusan Pemerintahan Daerah dan Program/Kegiatan/Sub Kegiatan	Indikator Kinerja Program (Outcome)/Kegiatan (Output Kegiatan)/Sub Kegiatan (Output Sub Kegiatan)	Capaian Kinerja RPJMD pada Tahun 2026 (Akhir Periode RPJMD)		Realisasi Capaian Kinerja RKPd s/d Tahun Lalu (Tahun 2022)		Target Kinerja dan Anggaran RKPd Tahun berjalan yg dievaluasi (Tahun 2023)		Realisasi Capaian Kinerja dan Anggaran RKPd yang Dievaluasi (Tahun 2023)		Tingkat Capaian Kinerja dan Realisasi Anggaran RKPd (%)		Realisasi Kinerja dan Anggaran RKPd s/d Tahun 2023		Tingkat Capaian Kinerja & Realisasi Anggaran RPJMD s/d Tahun 2023 (%)		Perangkat Daerah Penanggung Jawab	Ket
				K	Rp	K	Rp	K	Rp	K	Rp	K	Rp	K	Rp	K	Rp		
1	2	3	4	5		6		7		8		9 = 8/7 x 100		10 = 6 + 8		11 = 10/5 x 100		12	13
				K	Rp	K	Rp	K	Rp	K	Rp	K	Rp	K	Rp	K	Rp		
	2.19.01.209.01	Penyediaan Jasa Pereliharaan, Biaya Pereliharaan dan Pajak Kendaraan Perorangan Dinas atau Kendaraan Dinas Jabatan	Jumlah Kendaraan Perorangan Dinas atau Kendaraan Dinas Jabatan yang Dipelihara dan dibayarkan pajaknya	20,00	249.759.500,00	4,00	52.501.900,00	4,00	80.000.000,00	3,00	51.160.300,00	75,00	63,95			-	-		
	2.19.01.209.06	Pemeliharaan Peralatan dan Mesin Lainnya	Jumlah Peralatan dan Mesin Lainnya yang Dipelihara	25,00	149.960.000,00	5,00	29.992.000,00	24,00	30.000.000,00	-	827.576.980,00	-	2.758,59	5,00	857.568.980,00	20,00	571,87		
	2.19.01.209.10	Pemeliharaan/Rehabilitasi Sarana dan Prasarana Gedung Kantor atau Bangunan Lainnya	Jumlah Sarana dan Prasarana Gedung Kantor atau Bangunan Lainnya yang Dipelihara/Direhabilitasi	5,00	97.500.000,00	1,00	182.381.800,00	1,00	100.000.000,00	1,00	4.000.000,00	100,00	4,00	2,00	186.381.800,00	40,00	191,16		
	2.19.02	PROGRAM PENGEMBANGAN KAPASITAS DAYA SAING KEPEMUDAAN	Persentase Pengembangan kapasitas daya Saing Kepemudaan	0,61	22.092.500,00	0,47	16.642.135.000,00	0,57	1.827.156.600,00	0,02	411.788.490,00	3,17	22,54	0,49	17.053.923.490,00	80,01	77,19		
	2.19.02.201	Penyadaran, Pemberdayaan, dan Pengembangan Pemuda dan Kepemudaan Terhadap Pemuda Pelopor Kabupaten/Kota, Wirausaha Muda Pemula, dan Pemuda Kader Kabupaten/Kota	Jumlah pemuda yang diberdayakan dan dikembangkan	5.080,00	15.482.500,00	1.010,00	15.482.500.000,00	530,00	1.207.656.600,00	160,00	411.788.490,00	30,19	34,10	1.170,00	15.894.288.490,00	23,03	102,66		
	2.19.02.201.03	Koordinasi, Sinkronisasi dan Penyelenggaraan Peningkatan Kapasitas Daya Saing Pemuda Kader Kabupaten/Kota	Koordinasi, Sinkronisasi dan Penyelenggaraan Peningkatan Kapasitas Daya Saing Pemuda Kader Kabupaten/Kota	3.200,00	10.357.500,00	640,00	1.837.110.700,00	430,00	957.656.600,00	160,00	411.788.490,00	37,21	43,00	800,00	2.248.899.190,00	25,00	21,71		
	2.19.02.201.08	Peningkatan Kepemimpinan, Kepeloporan dan Kesukarelawanan Pemuda	Peningkatan Kepemimpinan, Kepeloporan dan Kesukarelawanan Pemuda	1.500,00	2.000.000.000,00	200,00	333.200.800,00	100,00	250.000.000,00	-	-	-	-	200,00	333.200.800,00	13,33	16,66		
	2.19.02.202	Pemberdayaan dan Pengembangan Organisasi Kepemudaan Tingkat Daerah Kabupaten/Kota	Jumlah Organisasi Kepemudaan yang Dibina	100,00	6.610.000.000,00	100,00	1.159.635.000,00	20,00	619.500.000,00	-	-	-	-	100,00	1.159.635.000,00	100,00	17,54		
	2.19.02.202.02	Peningkatan Kapasitas Pemuda dan Organisasi Kepemudaan Kabupaten/Kota	Peningkatan Kapasitas Pemuda dan Organisasi Kepemudaan Kabupaten/Kota	1.500,00	6.610.000.000,00	800,00	1.159.635.000,00	300,00	619.500.000,00	-	-	-	-	800,00	1.159.635.000,00	53,33	17,54		
	2.19.03	PROGRAM PENGEMBANGAN KAPASITAS DAYA SAING KEOLAHRAGAAN	Cakupan pembinaan Olahraga	30,00	37.187.398.100,00	27,27	15.697.102.000,00	10,00	9.615.666.317,00	27,27	5.248.473.616,00	272,73	54,58	54,54	20.945.575.616,00	181,81	56,32		
	2.19.03.201	Pembinaan dan Pengembangan Olahraga Pendidikan pada Jenjang Pendidikan yang menjadi Kewenangan Daerah Kabupaten/Kota	Persentase sarana dan prasarana olahraga memenuhi standart	80,00	1.299.972.100,00	125,00	592.702.900,00	80,00	672.068.264,00	125,00	320.650.176,00	156,25	47,71	250,00	913.353.076,00	312,50	70,26		
	2.19.03.201.03	Koordinasi, Sinkronisasi dan Pelaksanaan Penyediaan Sarana dan	Jumlah Sarana dan Prasarana Olahraga Kabupaten/Kota yang	30,00	1.299.972.100,00	6,00	592.702.900,00	6,00	672.068.264,00	-	320.650.176,00	-	47,71	6,00	913.353.076,00	20,00	70,26		



Perubahan

RKPD 2023

Kabupaten Banyuwangi

No	Kode	Urusan/Bidang Urusan Pemerintahan Daerah dan Program/Kegiatan/Sub Kegiatan	Indikator Kinerja Program (Outcome)/Kegiatan (Output Kegiatan)/Sub Kegiatan (Output Sub Kegiatan)	Capaian Kinerja RPJMD pada Tahun 2026 (Akhir Periode RPJMD)		Realisasi Capaian Kinerja RKPd s/d Tahun Lalu (Tahun 2022)		Target Kinerja dan Anggaran RKPd Tahun berjalan yg dievaluasi (Tahun 2023)		Realisasi Capaian Kinerja dan Anggaran RKPd yang Dievaluasi (Tahun 2023)		Tingkat Capaian Kinerja dan Realisasi Anggaran RKPd (%)		Realisasi Kinerja dan Anggaran RKPd s/d Tahun 2023		Tingkat Capaian Kinerja & Realisasi Anggaran RPJMD s/d Tahun 2023 (%)		Perangkat Daerah Penanggung Jawab	Ket	
				K	Rp	K	Rp	K	Rp	K	Rp	K	Rp	K	Rp	K	Rp			
1	2	3	4	5	6	7	8	9 = 8/7 x 100	10 = 6 + 8	11 = 10/5 x 100	12	13								
		Prasarana Olahraga Kabupaten/Kota	Tersedia dan Termanfaatkan																	
	2.19.03.202	Penyelenggaraan Kejuaraan Olahraga Tingkat Daerah Kabupaten/Kota	Jumlah event OR prestasi tingkat daerah yang diselenggarakan	20,00	2.497.488.000,00	4,00	329.161.100,00	4,00	730.000.000,00	1,00	279.625.250,00	25,00	38,30	5,00	608.786.350,00	25,00	24,38			
	2.19.03.202.01	Penyelenggaraan Kejuaraan Olahraga Multi Event dan Single Event Tingkat Kabupaten/Kota	Jumlah Dokumen Penyelenggaraan Kejuaraan Multi Event dan Single Event Tingkat Kabupaten/Kota	13.350,00	2.497.488.000,00	790,00	329.161.100,00	8,00	730.000.000,00	-	-	-	-	790,00	329.161.100,00	5,92	13,18			
	2.19.03.203	Pembinaan dan Pengembangan Olahraga Prestasi Tingkat Daerah Provinsi	Presentase Atlet yang berprestasi di tingkat Provinsi	10,00	1.249.999.000,00	40,00	239.299.000,00	10,00	264.000.000,00	10,00	198.730.340,00	100,00	75,28	50,00	438.029.340,00	500,00	35,04			
	2.19.03.203.03	Pembinaan dan Pengembangan Atlet Berprestasi Kabupaten/Kota	Jumlah Atlet Berprestasi Kabupaten/Kota yang Dilakukan Pembinaan dan Pengembangan	750,00	1.249.999.000,00	1.450,00	239.299.000,00	150,00	100.000.000,00	-	54.852.740,00	-	54,85	1.450,00	294.151.740,00	193,33	23,53			
	2.19.03.203.04	Pemberian Penghargaan Olahraga Kabupaten/Kota	Jumlah Olahragawan Berprestasi Kabupaten/Kota yang Menerima Penghargaan	375,00	820.000.000,00	50,00	100.000.000,00	75,00	164.000.000,00	-	-	-	-	-	-	-	-			
	2.19.03.204	Pembinaan dan Pengembangan Organisasi Olahraga	Jumlah organisasi olahraga yang dibina	110,00	21.895.000,00	21,00	4.291.000,00	22,00	5.110.000,00	1,00	4.000.000,00	4,55	78,28	22,00	8.291.000,00	20,00	37,87			
	2.19.03.204.03	Peningkatan Kerja Sama Organisasi Keolahragaan Kabupaten/Kota Dengan Lembaga Terkait	Jumlah Dokumen Hasil Peningkatan Kerja Sama Organisasi Keolahragaan Kabupaten/Kota	110,00	21.895.000,00	22,00	4.291.000,00	18,00	5.110.000,00	1,00	4.000.000,00	5,56	78,28	23,00	8.291.000,00	20,91	37,87			
	2.19.03.205	Pembinaan dan Pengembangan Olahraga Rekreasi	Jumlah event OR Rekreasi yang diselenggarakan	25,00	10.244.939,00	5,00	10.244.939,00	5,00	2.839.598,05	6,00	449.467.850,00	120,00	15,83	11,00	10.694.406,850,00	44,00	104,39			
	2.19.03.205.01	Penyelenggaraan, Pengembangan dan Pemasaran Festival dan Olahraga Rekreasi	Jumlah Dokumen Hasil Penyelenggaraan, Pengembangan dan Pemasaran Festival dan Olahraga Rekreasi	60,00	9.869.939,00	12,00	2.082.557,00	12,00	2.508.359,65	-	-	-	-	12,00	2.082.557,00	20,00	21,10			
	2.19.03.205.05	Pemanfaatan Olahraga Tradisional dalam Masyarakat	Jumlah Dokumen Hasil Penyelenggaraan Olahraga Tradisional di Masyarakat	60,00	375.000.000,00	12,00	71.143.000,00	12,00	331.238.400,00	-	-	-	-	-	-	-	-			
	2.19.04	PROGRAM PENGEMBANGAN KAPASITAS KEPRAMUKAAN	Presentase anggota pramuka yang terfasilitasi kegiatannya	90,00	1.750.000.000,00	100,00	1.750.000,00	90,00	250.000.000,00	-	-	-	-	100,00	1.750.000,00	111,11	100,00			
	2.19.04.201	Pembinaan dan Pengembangan Organisasi Kepramukaan	Jumlah lembaga kepramukaan yang dibina	125,00	1.750.000.000,00	25,00	1.750.000,00	25,00	250.000.000,00	-	-	-	-	25,00	1.750.000,00	20,00	100,00			
	2.19.04.201.08	Partisipasi dan Keikutsertaan dalam Kegiatan Kepramukaan	Jumlah Organisasi yang Berpartisipasi dalam Kegiatan Kepramukaan	125,00	1.250.000.000,00	25,00	500.000.000,00	25,00	250.000.000,00	-	-	-	-	25,00	500.000.000,00	20,00	40,00			
	2.22	BIDANG URUSAN KEBUDAYAAN																		DINAS KEBUDAYAAN DAN PARIWISATA
	2.22.01	PROGRAM PENUNJANG URUSAN PEMERINTAHAN	Presentase pemenuhan kebutuhan penunjang perangkat daerah	95,00	45.452.263,56	91,91	6.148.925,38	94,00	8.954.654,90	42,32	3.692.514,94	45,02	41,24	134,23	9.841.440,30	141,30	21,65			

No	Kode	Urusan/Bidang Urusan Pemerintahan Daerah dan Program/Kegiatan/Sub Kegiatan	Indikator Kinerja Program (Outcome)/Kegiatan (Output Kegiatan)/Sub Kegiatan (Output Sub Kegiatan)	Capaian Kinerja RPJMD pada Tahun 2026 (Akhir Periode RPJMD)		Realisasi Capaian Kinerja RKPd s/d Tahun Lalu (Tahun 2022)		Target Kinerja dan Anggaran RKPd Tahun berjalan yg dievaluasi (Tahun 2023)		Realisasi Capaian Kinerja dan Anggaran RKPd yang Dievaluasi (Tahun 2023)		Tingkat Capaian Kinerja dan Realisasi Anggaran RKPd (%)		Realisasi Kinerja dan Anggaran RKPd s/d Tahun 2023		Tingkat Capaian Kinerja & Realisasi Anggaran RPJMD s/d Tahun 2023 (%)		Perangkat Daerah Penanggung Jawab	Ket	
				K	Rp	K	Rp	K	Rp	K	Rp	K	Rp	K	Rp	K	Rp			
		DAERAH KABUPATEN/KOTA																		
	2.22.01.201	Perencanaan, Penganggaran, dan Evaluasi Kinerja Perangkat Daerah	Cakupan perencanaan, penganggaran, dan evaluasi kinerja perangkat daerah	100,00	454.210.282,00	98,00	121.612.900,00	100,00	49.999.800,00	43,62	21.810.500,00	43,62	43,62	141,62	143.423.400,00	141,62	31,58			
	2.22.01.201.01	Penyusunan Dokumen Perencanaan Perangkat Daerah	Jumlah Penyusunan Dokumen Perencanaan Perangkat Daerah	5,00	454.210.282,00	1,00	121.612.900,00	1,00	49.999.800,00	6,00	21.810.500,00	600,00	44,00	7,00	143.423.400,00	140,00	32,00			
	2.22.01.202	Administrasi Keuangan Perangkat Daerah	Cakupan administrasi keuangan perangkat daerah	100,00	27.283.284.037,00	67,47	3.463.875.609,00	100,00	4.003.600.855,00	45,10	1.829.454.792,00	45,10	45,70	112,57	5.293.330.401,00	112,57	19,40			
	2.22.01.202.01	Penyediaan Gaji dan Tunjangan ASN	Jumlah Orang yang Menerima Gaji dan Tunjangan ASN	60,00	27.283.284.037,00	12,00	3.463.875.609,00	12,00	3.753.601.655,00	7,00	1.724.607.792,00	58,00	46,00	19,00	5.188.483.401,00	32,00	19,00			
	2.22.01.202.07	Koordinasi dan Penyusunan Laporan Keuangan Bulanan/ Triwulanan/ Semesteran SKPD	Jumlah Laporan Keuangan Bulanan/ Triwulanan/ Semesteran SKPD dan Laporan Koordinasi Penyusunan Laporan Keuangan Bulanan/Triwulanan/Semesteran SKPD	60,00	1.000.000.000,00	-	-	12,00	249.999.200,00	6,00	104.847.000,00	50,00	42,00	6,00	104.847.000,00	10,00	10,00			
	2.22.01.206	Administrasi Umum Perangkat Daerah	Cakupan administrasi umum perangkat daerah	100,00	3.357.639.857,00	99,00	599.353.406,00	100,00	1.649.004.750,00	43,82	708.764.250,00	43,82	42,98	142,82	1.308.117.656,00	142,82	38,96			
	2.22.01.206.01	Penyediaan Komponen Instalasi Listrik/Penerangan Bangunan Kantor	Jumlah Paket Komponen Instalasi Listrik/Penerangan Bangunan Kantor yang Disediakan	5,00	152.589.648,00	1,00	24.993.800,00	1,00	86.982.400,00	1,00	35.134.900,00	100,00	40,00	2,00	60.128.700,00	40,00	39,00			
	2.22.01.206.02	Penyediaan Peralatan dan Perlengkapan Kantor	Jumlah Paket Peralatan dan Perlengkapan Kantor yang Disediakan	125,00	305.236.074,00	25,00	49.558.100,00	25,00	231.261.100,00	20,00	187.651.300,00	80,00	81,00	45,00	237.209.400,00	36,00	78,00			
	2.22.01.206.03	Penyediaan Peralatan Rumah Tangga	Jumlah Paket Peralatan Rumah Tangga yang Disediakan	5,00	488.391.516,00	1,00	79.901.900,00	1,00	175.957.450,00	1,00	129.499.950,00	100,00	74,00	2,00	209.401.850,00	40,00	43,00			
	2.22.01.206.04	Penyediaan Bahan Logistik Kantor	Jumlah Paket Bahan Logistik Kantor yang Disediakan	60,00	915.757.369,00	12,00	169.378.000,00	12,00	324.997.400,00	3,00	91.116.800,00	25,00	28,00	15,00	260.494.800,00	25,00	28,00			
	2.22.01.206.05	Penyediaan Barang Cetak dan Penggandaan	Jumlah Paket Barang Cetak dan Penggandaan yang Disediakan	25,00	152.626.279,00	5,00	24.999.800,00	5,00	60.000.000,00	3,00	29.038.000,00	60,00	48,00	8,00	54.037.800,00	32,00	35,00			
	2.22.01.206.06	Penyediaan Bahan Bacaan dan Peraturan Perundang-undangan	Jumlah Dokumen Bahan Bacaan dan Peraturan Perundang-Undangan yang Disediakan	45,00	122.080.022,00	9,00	19.996.400,00	9,00	19.996.400,00	3,00	4.982.100,00	33,00	25,00	12,00	24.978.500,00	27,00	20,00			
	2.22.01.206.09	Penyelenggaraan Rapat Koordinasi dan Konsultasi SKPD	Jumlah Laporan Penyelenggaraan Rapat Koordinasi dan Konsultasi SKPD	240,00	1.220.958.949,00	48,00	230.525.406,00	48,00	749.810.000,00	24,00	231.341.200,00	50,00	31,00	72,00	461.866.606,00	30,00	38,00			
	2.22.01.207	Pengadaan Barang Milik Daerah Penunjang Urusan Pemerintah Daerah	Cakupan barang milik daerah penunjang urusan pemerintah daerah	100,00	1.678.902.500,00	97,00	277.009.600,00	100,00	467.821.500,00	68,99	322.750.000,00	68,99	68,99	165,99	599.759.600,00	165,99	35,72			
	2.22.01.207.05	Pengadaan Mebel	Jumlah Paket Mebel yang Disediakan	5,00	152.627.500,00	1,00	24.876.600,00	1,00	144.893.400,00	-	-	-	-	1,00	24.876.600,00	20,00	16,00			



Perubahan

RKPD 2023

Kabupaten Banyuwangi

No	Kode	Urusan/Bidang Urusan Pemerintahan Daerah dan Program/Kegiatan/Sub Kegiatan	Indikator Kinerja Program (Outcome)/Kegiatan (Output Kegiatan)/Sub Kegiatan (Output Sub Kegiatan)	Capaian Kinerja RPJMD pada Tahun 2026 (Akhir Periode RPJMD)		Realisasi Capaian Kinerja RKPd s/d Tahun Lalu (Tahun 2022)		Target Kinerja dan Anggaran RKPd Tahun berjalan yg dievaluasi (Tahun 2023)		Realisasi Capaian Kinerja dan Anggaran RKPd yang Dievaluasi (Tahun 2023)		Tingkat Capaian Kinerja dan Realisasi Anggaran RKPd (%)		Realisasi Kinerja dan Anggaran RKPd s/d Tahun 2023		Tingkat Capaian Kinerja & Realisasi Anggaran RPJMD s/d Tahun 2023 (%)		Perangkat Daerah Penanggung Jawab	Ket	
				K	Rp	K	Rp	K	Rp	K	Rp	K	Rp	K	Rp	K	Rp			
1	2	3	4	5	6	7	8	9 = 8/7 x 100	10 = 6 + 8	11 = 10/5 x 100	12	13								
				K	Rp	K	Rp	K	Rp	K	Rp	K	Rp	K	Rp	K	Rp			
	2.22.01.207.07	Pengadaan Peralatan dan Mesin Lainnya	Jumlah Unit Peralatan dan Mesin Lainnya yang Disediakan	50,00	1.526.275.000,00	10,00	252.133.000,00	10,00	322.928.100,00	20,00	322.750.000,00	200,00	100,00	30,00	574.883.000,00	60,00	38,00			
	2.22.01.208	Penyediaan Jasa Penunjang Urusan Pemerintahan Daerah	Cakupan jasa penunjang urusan pemerintahan daerah	100,00	11.418.978.429,00	94,00	1.582.235.643,00	100,00	1.870.700,00	42,93	723.195.403,00	42,93	38,66	136,93	2.305.431.046,00	136,93	20,19			
	2.22.01.208.01	Penyediaan Jasa Surat Menyurat	Jumlah Laporan Penyediaan Jasa Surat Menyurat	250,00	12.210.200,00	50,00	2.000.000,00	50,00	5.000.000,00	30,00	3.000.000,00	60,00	60,00	80,00	5.000.000,00	32,00	41,00			
	2.22.01.208.02	Penyediaan Jasa Komunikasi, Sumber Daya Air dan Listrik	Jumlah Laporan Penyediaan Jasa Komunikasi, Sumber Daya Air dan Listrik yang Disediakan	100,00	2.747.294.389,00	12,00	249.235.643,00	20,00	485.700.000,00	6,00	145.195.403,00	30,00	30,00	18,00	394.431.046,00	18,00	14,00			
	2.22.01.208.04	Penyediaan Jasa Pelayanan Umum Kantor	Jumlah Laporan Penyediaan Jasa Pelayanan Umum Kantor yang Disediakan	380,00	8.659.473.840,00	63,00	1.331.000,00	74,00	1.380.000,00	20,00	575.000.000,00	27,00	42,00	83,00	1.906.000,00	22,00	22,00			
	2.22.01.209	Pemeliharaan Barang Milik Daerah Penunjang Urusan Pemerintahan Daerah	Cakupan barang milik daerah penunjang urusan pemerintahan daerah	100,00	1.259.248.454,00	96,00	104.838.200,00	100,00	913.528.000,00	9,47	86.540.000,00	9,47	9,47	105,47	191.378.200,00	105,47	15,20			
	2.22.01.209.01	Penyediaan Jasa Pemeliharaan, Biaya Pemeliharaan dan Pajak Kendaraan Perorangan Dinas atau Kendaraan Dinas Jabatan	Jumlah Kendaraan Perorangan Dinas atau Kendaraan Dinas Jabatan yang Dipelihara dan dibayarkan Pajaknya	5,00	121.950.594,00	1,00	7.418.800,00	1,00	11.325.000,00	-	-	-	-	1,00	7.418.800,00	20,00	6,00			
	2.22.01.209.02	Penyediaan Jasa Pemeliharaan, Biaya Pemeliharaan, Pajak, dan Perizinan Kendaraan Dinas Operasional atau Lapangan	Jumlah Kendaraan Dinas Operasional atau Lapangan yang Dipelihara dan dibayarkan Pajak dan Perizinannya	10,00	121.944.488,00	2,00	17.000.400,00	2,00	27.650.000,00	-	-	-	-	2,00	17.000.400,00	20,00	14,00			
	2.22.01.209.06	Pemeliharaan Peralatan dan Mesin Lainnya	Jumlah Peralatan dan Mesin Lainnya yang Dipelihara	5,00	183.000.373,00	1,00	80.419.000,00	1,00	142.200.000,00	1,00	16.500.000,00	100,00	12,00	2,00	96.919.000,00	40,00	53,00			
	2.22.01.209.08	Pemeliharaan Aset Tak Berwujud	Jumlah Aset Tak Berwujud yang Dipelihara	5,00	125.000.000,00	-	-	1,00	25.000.000,00	-	-	-	-	-	-	-	-			
	2.22.01.209.09	Pemeliharaan/Rehabilitasi Gedung Kantor dan Bangunan Lainnya	Jumlah Gedung Kantor dan Bangunan Lainnya yang Dipelihara/Direhabilitasi	6,00	607.386.000,00	-	-	6,00	607.386.000,00	-	-	-	-	-	-	-	-			
	2.22.01.209.10	Pemeliharaan/Rehabilitasi Sarana dan Prasarana Gedung Kantor atau Bangunan Lainnya	Jumlah Sarana dan Prasarana Gedung Kantor atau Bangunan Lainnya yang Dipelihara/Direhabilitasi	10,00	50.000.000,00	-	-	10,00	50.000.000,00	10,00	49.890.000,00	100,00	100,00	10,00	49.890.000,00	100,00	100,00			
	2.22.01.209.11	Pemeliharaan/Rehabilitasi Sarana dan Prasarana Pendukung Gedung Kantor atau Bangunan Lainnya	Jumlah Sarana dan Prasarana Pendukung Gedung Kantor atau Bangunan Lainnya yang Dipelihara/Direhabilitasi	1,00	49.967.000,00	-	-	1,00	49.967.000,00	2,00	20.150.000,00	200,00	40,00	2,00	20.150.000,00	200,00	40,00			
	2.22.02	PROGRAM PENGEMBANGAN KEBUDAYAAN	Persentase budaya lokal (ritus dan adat istiadat) yang dikembangkan menjadi atraksi	88,23	2.890.910.000,00	64,70	525.000.000,00	70,58	265.000.000,00	35,08	-	49,70	-	99,78	525.000.000,00	113,09	18,16			
	2.22.02.202	Pelestarian Kesenian Tradisional yang masyarakat	Cakupan Pelestarian Kesenian Tradisional yang	100,00	3.540.958.000,00	90,52	525.000.000,00	100,00	265.000.000,00	-	-	-	-	90,52	525.000.000,00	90,52	14,83			

No	Kode	Urusan/Bidang Urusan Pemerintahan Daerah dan Program/Kegiatan/Sub Kegiatan	Indikator Kinerja Program (Outcome)/Kegiatan (Output Kegiatan)/Sub Kegiatan (Output Sub Kegiatan)	Capaian Kinerja RPJMD pada Tahun 2026 (Akhir Periode RPJMD)		Realisasi Capaian Kinerja RKPd s/d Tahun Lalu (Tahun 2022)		Target Kinerja dan Anggaran RKPd Tahun berjalan yg dievaluasi (Tahun 2023)		Realisasi Capaian Kinerja dan Anggaran RKPd yang Dievaluasi (Tahun 2023)		Tingkat Capaian Kinerja dan Realisasi Anggaran RKPd (%)		Realisasi Kinerja dan Anggaran RKPd s/d Tahun 2023		Tingkat Capaian Kinerja & Realisasi Anggaran RPJMD s/d Tahun 2023 (%)		Perangkat Daerah Penanggung Jawab	Ket	
				K	Rp	K	Rp	K	Rp	K	Rp	K	Rp	K	Rp	K	Rp			
1	2	3	4	5	6	7	8	9 = 8/7 x 100	10 = 6 + 8	11 = 10/5 x 100	12	13								
				K	Rp	K	Rp	K	Rp	K	Rp	K	Rp	K	Rp	K	Rp			
		Pelakunya dalam Daerah Kab.Kota	masyarakat Pelakunya dalam Daerah Kab.Kota																	
	2.22.02.202.01	Perlindungan, Pengembangan, Pemanfaatan Obyek Pemajuan Tradisi Budaya	Jumlah Objek Pemajuan Tradisi Budaya yang Dilakukan Pelindungan, Pengembangan dan Pemanfaatan	125,00	3.540.958.000,00	23,00	525.000.000,00	10,00	265.000.000,00	-	-	-	-	23,00	525.000.000,00	18,00	15,00			
	2.22.03	PROGRAM PENGEMBANGAN KESENIAN TRADISIONAL	Persentase penduduk usia 10 tahun ke atas yang pernah terlibat sebagai pelaku/pendukung pertunjukan	1,10	8.567.700.000,00	1,02	1.543.125.900,00	1,04	1.430.999.900,00	1,03	423.928.500,00	98,75	29,62	2,05	1.967.054.400,00	186,18	22,96			
	2.22.03.201	Pembinaan Kesenian yg Masy. Pelakunya dalam Daerah	Cakupan Pembinaan Kesenian yg Masy. Pelakunya dalam Daerah	100,00	5.368.813.340,00	99,00	1.543.125.900,00	100,00	1.430.999.900,00	26,93	423.928.500,00	26,93	29,62	125,57	1.967.054.400,00	125,57	36,64			
	2.22.03.201.03	Peningkatan Kapasitas Tata Kelola Lembaga Kesenian Tradisional	Jumlah Lembaga Kesenian Tradisional yang Ditingkatkan Kapasitasnya	125,00	5.368.813.340,00	25,00	1.543.125.900,00		1.430.999.900,00	5,00	423.928.500,00		30,00	30,00	1.967.054.400,00	24,00	37,00			
	2.22.05	PROGRAM PELESTARIAN DAN PENGELOLAAN CAGAR BUDAYA	Terlestarikannya cagar budaya	29,65	846.166.860,00	22,86	138.600.000,00	23,44	148.520.000,00	23,57	70.060.000,00	100,55	47,17	46,43	208.660.000,00	156,59	24,66			
	2.22.05.202	Pengelolaan Cagar Budaya Peringkat Kab.Kota	Cakupan Pengelolaan Cagar Budaya Peringkat Kab.Kota	100,00	846.166.860,00	100,00	138.600.000,00	100,00	148.520.000,00	31,42	70.060.000,00	31,42	47,17	131,42	208.660.000,00	131,42	24,66			
	2.22.05.202.01	Perlindungan Cagar Budaya yang Dilindungi	Jumlah Objek Cagar Budaya yang Dilindungi	300,00	274.729.500,00	60,00	45.000.000,00	60,00	54.920.000,00	10,00	23.260.000,00	17,00	42,00	70,00	68.260.000,00	23,00	25,00			
	2.22.05.202.02	Pengembangan Cagar Budaya	Jumlah Objek Cagar Budaya yang Dikembangkan	1.560,00	571.437.360,00	312,00	93.600.000,00	312,00	93.600.000,00		46.800.000,00		50,00	312,00	140.400.000,00	20,00	25,00			
	2.22.06	PROGRAM PENGELOLAAN PERMUSEUMAN	Peningkatan akses masyarakat dalam penyelenggaraan dan pelaksanaan kegiatan museum (DAK) (% kunjungan museum)	77,32	2.860.910.000,00	258,00	668.679.500,00	10,51	700.000.000,00	177,46	446.111.350,00	1.688,46	63,73	435,46	1.114.790.850,00	563,19	38,97			
	2.22.06.201	Pengelolaan Museum Kabupaten/Kota	Cakupan Pengelolaan Museum Kabupaten/Kota	100,00	2.860.910.000,00	95,53	668.679.500,00	100,00	700.000.000,00	49,80	446.111.350,00	49,80	63,73	145,33	1.114.790.850,00	145,33	38,97			
	2.22.06.201.01	Perlindungan, Pengembangan dan Pemanfaatan Koleksi Secara Terpadu	Jumlah Koleksi Museum yang Dilakukan Pelindungan, Pengembangan, dan Pemanfaatan Koleksi Secara Terpadu	50,00	2.860.910.000,00	10,00	668.679.500,00	10,00	700.000.000,00	6,00	446.111.350,00	60,00	64,00	16,00	1.114.790.850,00	31,00	39,00			
	3	URUSAN PEMERINTAHAN PILIHAN																		
	3.26	BIDANG URUSAN PARIWISATA																		
	3.26.02	PROGRAM PENINGKATAN DAYA TARIK DESTINASI PARIWISATA	Jumlah Length of stay (lama kunjungan wisata)	2,60	7.282.536.229,00	2,10	985.953.100,00	2,30	2.012.578.100,00	1,75	663.823.000,00	76,09	32,98	3,85	1.649.776.100,00	148,08	22,65			
	3.26.02.201	Pengelolaan Daya Tarik Wisata Kabupaten/Kota	Cakupan Pengelolaan Daya Tarik Wisata Kabupaten/Kota	100,00	751.781.087,00		104.510.100,00	100,00	229.990.100,00		49.284.000,00		21,43		153.794.100,00		20,46			



Perubahan

RKPD 2023

Kabupaten Banyuwangi

No	Kode	Urusan/Bidang Urusan Pemerintahan Daerah dan Program/Kegiatan/Sub Kegiatan	Indikator Kinerja Program (Outcome)/Kegiatan (Output Kegiatan)/Sub Kegiatan (Output Sub Kegiatan)	Capaian Kinerja RPJMD pada Tahun 2026 (Akhir Periode RPJMD)		Realisasi Capaian Kinerja RKPd s/d Tahun Lalu (Tahun 2022)		Target Kinerja dan Anggaran RKPd Tahun berjalan yg dievaluasi (Tahun 2023)		Realisasi Capaian Kinerja dan Anggaran RKPd yang Dievaluasi (Tahun 2023)		Tingkat Capaian Kinerja dan Realisasi Anggaran RKPd (%)		Realisasi Kinerja dan Anggaran RKPd s/d Tahun 2023		Tingkat Capaian Kinerja & Realisasi Anggaran RPJMD s/d Tahun 2023 (%)		Perangkat Daerah Penanggung Jawab	Ket	
				K	Rp	K	Rp	K	Rp	K	Rp	K	Rp	K	Rp	K	Rp			
1	2	3	4	5	6	7	8	9 = 8/7 x 100	10 = 6 + 8	11 = 10/5 x 100	12	13								
				K	Rp	K	Rp	K	Rp	K	Rp	K	Rp	K	Rp	K	Rp			
	3.26.02.201.03	Pengembangan Daya Tarik Wisata Kabupaten/Kota	Jumlah Lokasi Daya Tarik Wisata Kabupaten/Kota Sesuai dengan Tahapan Pengembangan (Rintisan, Berkembang, Pemantapan, Revitalisasi)	1,00	100.000.000,00	-	-	1,00	100.000.000,00	-	-	-	-	-	-	-	-			
	3.26.02.201.04	Monitoring dan Evaluasi Pengelolaan Daya Tarik Wisata Kabupaten/Kota	Jumlah Dokumen Rekomendasi Peningkatan Pengembangan Daya Tarik Wisata Kabupaten/Kota	30,00	651.781.087,00	6,00	104.510.100,00	6,00	129.990.100,00	-	49.284.000,00	-	38,00	6,00	153.794.100,00	20,00	24,00			
	3.26.02.202	Pengelolaan Kawasan Strategis Pariwisata Kabupaten/Kota	Cakupan pengelolaan kawasan strategis pariwisata	100,00	6.408.969.142,00	84,00	881.443.000,00	100,00	1.660.802.000,00	31,02	507.235.000,00	31,02	30,54	114,99	1.388.678.000,00	114,99	21,67			
	3.26.02.202.06	Pemberdayaan Masyarakat dalam Pengelolaan Kawasan Strategis Pariwisata Kabupaten/Kota	Jumlah Laporan Hasil Masyarakat dalam Pengelolaan Kawasan Strategis Pariwisata Kabupaten/Kota	30,00	6.408.969.142,00	6,00	881.443.000,00	6,00	1.660.802.000,00	2,00	507.235.000,00	33,00	31,00	8,00	1.388.678.000,00	27,00	22,00			
	3.26.02.203	Pengelolaan Destinasi Pariwisata Kabupaten/Kota	Cakupan Pengelolaan Destinasi Pariwisata Kabupaten/Kota	100,00	121.786.000,00	-	-	100,00	121.786.000,00	31,49	107.304.000,00	31,49	88,11	31,49	107.304.000,00	31,49	88,11			
	3.26.02.203.03	Pengembangan Destinasi Pariwisata Kabupaten/Kota	Jumlah Destinasi Pariwisata Kabupaten/Kota yang Dikembangkan Sesuai dengan Tahapan Pengembangan (Rintisan, Berkembang, Pemantapan, Revitalisasi)	1,00	5.000.000,00	-	-	1,00	5.000.000,00	-	-	-	-	-	-	-	-			
	3.26.02.203.04	Pengadaan/Pemeliharaan/Rehabilitasi Sarana dan Prasarana dalam Pengelolaan Destinasi Pariwisata Kabupaten/Kota	Jumlah Sarana dan Prasarana Pengelolaan Destinasi Pariwisata Kabupaten/Kota yang Tersedia dan Terpelihara	1,00	116.786.000,00	-	-	1,00	116.786.000,00	2,00	107.304.000,00	200,00	92,00	2,00	107.304.000,00	200,00	92,00			
	3.26.03	PROGRAM PEMASARAN PARIWISATA	Persentase pertumbuhan jumlah wisatawan mancanegara per kebangsaan	6,14	7.476.350.000,00	652,90	1.735.010.200,00	1,15	2.443.998.300,00	-	851.836.100,00	-	34,85	652,90	2.586.846.300,00	10.633,55	34,60			
			Persentase peningkatan perjalanan wisatawan nusantara yang datang ke kabupaten/kota	34,02		58,30		5,20		33,93		652,53		92,23		271,11				
	3.26.03.201	Pemasaran Pariwisata Dalam dan Luar Negeri Daya Tarik, Destinasi dan Kawasan Strategis Pariwisata Kabupaten/Kota	Cakupan pemasaran pariwisata dalam dan luar negeri daya tarik, destinasi dan kawasan strategis pariwisata kabupaten	100,00	4.883.941.414,00	89,00	1.735.010.200,00	100,00	2.443.998.300,00	33,02	851.836.100,00	33,02	34,85	122,02	2.586.846.300,00	122,02	52,97			
	3.26.03.201.01	Penguatan Promosi melalui Media Cetak, Elektronik dan Media Lainnya baik dalam dan Luar Negeri	Jumlah Dokumen Hasil Penguatan Promosi Melalui Media Cetak, Elektronik, dan Media Lainnya Baik Dalam dan Luar Negeri	20,00	4.273.474.760,00	4,00	1.636.874.700,00	4,00	2.318.999.500,00	4,00	784.952.000,00	100,00	34,00	8,00	2.421.826.700,00	40,00	57,00			

No	Kode	Urusan/Bidang Urusan Pemerintahan Daerah dan Program/Kegiatan/Sub Kegiatan	Indikator Kinerja Program (Outcome)/Kegiatan (Output Kegiatan)/Sub Kegiatan (Output Sub Kegiatan)	Capaian Kinerja RPJMD pada Tahun 2026 (Akhir Periode RPJMD)		Realisasi Capaian Kinerja RKPd s/d Tahun Lalu (Tahun 2022)		Target Kinerja dan Anggaran RKPd Tahun berjalan yg dievaluasi (Tahun 2023)		Realisasi Capaian Kinerja dan Anggaran RKPd yang Dievaluasi (Tahun 2023)		Tingkat Capaian Kinerja dan Realisasi Anggaran RKPd (%)		Realisasi Kinerja dan Anggaran RKPd s/d Tahun 2023		Tingkat Capaian Kinerja & Realisasi Anggaran RPJMD s/d Tahun 2023 (%)		Perangkat Daerah Penanggung Jawab	Ket
				K	Rp	K	Rp	K	Rp	K	Rp	K	Rp	K	Rp	K	Rp		
1	2	3	4	5	6	7	8	9 = 8/7 x 100	10 = 6 + 8	11 = 10/5 x 100	12	13							
				K	Rp	K	Rp	K	Rp	K	Rp	K	Rp	K	Rp	K	Rp		
	3.26.03.201.02	Fasilitasi Kegiatan Pemasaran Pariwisata Baik Dalam dan Luar Negeri Pariwisata Kabupaten/Kota	Jumlah Laporan Kegiatan Pemasaran Pariwisata Baik Dalam dan Luar Negeri	100,00	610.466.654,00	20,00	98.135.500,00	20,00	124.998.800,00	10,00	66.884.100,00	50,00	54,00	30,00	165.019.600,00	30,00	27,00		
	3.26.05	PROGRAM PENGEMBANGAN SUMBER DAYA PARIWISATA DAN EKONOMI KREATIF	Persentase pelaku pariwisata dan ekraf yang bersertifikat kompetensi	7,00	7.452.350.000,00	2,71	1.141.912.400,00	4,00	806.000.000,00	27,32	512.380.750,00	683,05	63,57	30,03	1.654.293.150,00	429,03	22,20		
	3.26.05.201	Pelaksanaan Peningkatan Kapasitas SDM Pariwisata dan Ekonomi Kreatif Tingkat Dasar	Cakupan Pelaksanaan Peningkatan Kapasitas SDM Pariwisata dan Ekonomi Kreatif Tingkat Dasar	100,00	7.452.350.000,00	95,00	1.141.912.400,00	100,00	806.000.000,00	63,57	512.380.750,00	63,57	63,57	158,57	1.654.293.150,00	158,57	22,20		
	3.26.05.201.01	Pengembangan Kompetensi SDM Pariwisata dan Ekonomi Kreatif Tingkat Dasar	Jumlah SDM Pariwisata dan Ekonomi Kreatif Tingkat Dasar yang DikembangkanKompetensinya	200,00	267.850.000,00	-	-	200,00	267.850.000,00	10,00	143.620.000,00	5,00	54,00	10,00	143.620.000,00	5,00	54,00		
	3.26.05.201.06	Fasilitasi Pengembangan Kompetensi Sumberdaya Manusia Ekonomi Kreatif	Jumlah SDM Ekonomi Kreatif yang Mengikuti Fasilitasi Pengembangan Kompetensi Sumber Daya Manusia Ekonomi Kreatif	250,00	7.452.350.000,00	52,00	1.141.912.400,00	50,00	538.150.000,00	1,00	368.760.750,00	2,00	69,00	53,00	1.510.673.150,00	21,00	20,00		
	2.23	BIDANG URUSAN PERPUSTAKAAN																DINAS PERPUSTAKAAN DAN KEARSIPAN	
	2.23.01	PROGRAM PENUNJANG URUSAN PEMERINTAHAN DAERAH KABUPATEN/KOTA	Persentase pemenuhan kebutuhan penunjang Perangkat Daerah	95,00	22.774.537.324,00	92,00	1.843.321.406,00	93,50	4.408.103.947,00	40,36	1.875.220.989,00	43,16	42,54	132,36	3.718.542.395,00	139,32	16,33		
	2.23.01.201	Perencanaan, Penganggaran, dan Evaluasi Kinerja Perangkat Daerah	Cakupan Perencanaan, Penganggaran dan Evaluasi Kinerja Perangkat Daerah	100,00	160.000.000,00	100,00	33.720.900,00	100,00	42.396.400,00	56,67	22.171.050,00	56,67	52,29	156,67	55.891.950,00	156,67	34,93		
	2.23.01.201.01	Penyusunan Dokumen Perencanaan Perangkat Daerah	Jumlah Dokumen Perencanaan Perangkat Daerah	25,00	80.000.000,00	5,00	15.710.100,00	5,00	13.996.600,00	3,00	6.286.550,00	60,00	44,91	8,00	21.996.650,00	32,00	27,50		
	2.23.01.201.06	Koordinasi dan Penyusunan Laporan Capaian Kinerja dan Ikhtisar Realisasi Kinerja SKPD	Jumlah Laporan Capaian Kinerja dan Ikhtisar Realisasi Kinerja SKPD dan Laporan Hasil Koordinasi Penyusunan Laporan Capaian Kinerja dan Ikhtisar Realisasi Kinerja SKPD	60,00	80.000.000,00	12,00	18.010.800,00	15,00	28.399.800,00	8,00	15.884.500,00	53,33	55,93	20,00	33.895.300,00	33,33	42,37		
	2.23.01.202	Administrasi Keuangan Perangkat Daerah	Cakupan administrasi keuangan perangkat daerah	100,00	19.189.537.324,00	100,00	829.256.187,00	100,00	3.410.789,00	50,00	1.520.569.179,00	50,00	44,58	150,00	2.349.825.366,00	150,00	12,25		
	2.23.01.202.01	Penyediaan Gaji dan Tunjangan ASN	Jumlah Orang yang Menerima Gaji dan Tunjangan ASN	1.440,00	18.389.537.324,00	288,00	818.256.187,00	288,00	3.397.389,10	144,00	1.515.184.979,00	50,00	44,60	432,00	2.333.441.166,00	30,00	12,69		
	2.23.01.202.05	Koordinasi dan Penyusunan Laporan Keuangan Akhir Tahun SKPD dan Laporan Hasil Koordinasi	Jumlah Laporan Keuangan Akhir Tahun SKPD dan Laporan Hasil Koordinasi	60,00	800.000.000,00	12,00	11.000.000,00	12,00	13.399.900,00	6,00	5.384.200,00	50,00	40,18	18,00	16.384.200,00	30,00	2,05		



Perubahan

RKPD 2023

Kabupaten Banyuwangi

No	Kode	Urusan/Bidang Urusan Pemerintahan Daerah dan Program/Kegiatan/Sub Kegiatan	Indikator Kinerja Program (Outcome)/Kegiatan (Output Kegiatan)/Sub Kegiatan (Output Sub Kegiatan)	Capaian Kinerja RPJMD pada Tahun 2026 (Akhir Periode RPJMD)		Realisasi Capaian Kinerja RKPd s/d Tahun Lalu (Tahun 2022)		Target Kinerja dan Anggaran RKPd Tahun berjalan yg dievaluasi (Tahun 2023)		Realisasi Capaian Kinerja dan Anggaran RKPd yang Dievaluasi (Tahun 2023)		Tingkat Capaian Kinerja dan Realisasi Anggaran RKPd (%)		Realisasi Kinerja dan Anggaran RKPd s/d Tahun 2023		Tingkat Capaian Kinerja & Realisasi Anggaran RPJMD s/d Tahun 2023 (%)		Perangkat Daerah Penanggung Jawab	Ket
				K	Rp	K	Rp	K	Rp	K	Rp	K	Rp	K	Rp	K	Rp		
			Penyusunan Laporan Keuangan Akhir Tahun SKPD																
	2.23.01.206	Administrasi Umum Perangkat Daerah	Cakupan administrasi umum perangkat daerah	100,00	1.595.000.000,00	100,00	308.500.855,00	100,00	220.431.500,00	25,00	83.184.936,00	25,00	37,74	125,00	391.685.791,00	125,00	24,56		
	2.23.01.206.01	Penyediaan Komponen Instalasi Listrik/Penerangan Bangunan Kantor	Jumlah Paket Komponen Instalasi Listrik/Penerangan Bangunan Kantor yang Disediakan	60,00	100.000.000,00	12,00	26.391.100,00	12,00	4.998.500,00	-	-	-	-	12,00	26.391.100,00	20,00	26,39		
	2.23.01.206.02	Penyediaan Peralatan dan Perlengkapan Kantor	Jumlah Paket Peralatan dan Perlengkapan Kantor yang Disediakan	60,00	160.000.000,00	12,00	30.997.600,00	12,00	6.463.000,00	6,00	6.406.400,00	50,00	99,12	18,00	37.404.000,00	30,00	23,38		
	2.23.01.206.03	Penyediaan Peralatan Rumah Tangga	Jumlah Paket Peralatan Rumah Tangga yang Disediakan	60,00	200.000.000,00	12,00	8.994.700,00	12,00	19.999.600,00	-	-	-	-	12,00	8.994.700,00	20,00	4,50		
	2.23.01.206.04	Penyediaan Bahan Logistik Kantor	Jumlah Paket Bahan Logistik Kantor yang Disediakan	60,00	380.000.000,00	12,00	85.132.000,00	12,00	92.991.000,00	6,00	26.654.000,00	50,00	28,66	18,00	111.786.000,00	30,00	29,42		
	2.23.01.206.05	Penyediaan Barang Cetak dan Penggandaan	Jumlah Paket Barang Cetak dan Penggandaan yang Disediakan	60,00	130.000.000,00	12,00	24.935.000,00	12,00	20.000.000,00	3,00	7.378.300,00	25,00	36,89	15,00	32.313.300,00	25,00	24,86		
	2.23.01.206.06	Penyediaan Bahan Bacaan dan Peraturan Perundang-undangan	Jumlah Dokumen Bahan Bacaan dan Peraturan Perundang-undangan yang Disediakan	60,00	125.000.000,00	12,00	7.490.200,00	12,00	11.999.400,00	3,00	3.111.600,00	25,00	25,93	15,00	10.601.800,00	25,00	8,48		
	2.23.01.206.09	Penyelenggaraan Rapat Koordinasi dan Konsultasi SKPD	Jumlah Laporan Penyelenggaraan Rapat Koordinasi dan Konsultasi SKPD	60,00	500.000.000,00	12,00	124.560.255,00	12,00	63.980.000,00	3,00	39.634.636,00	25,00	61,95	15,00	164.194.891,00	25,00	32,84		
	2.23.01.207	Pengadaan Barang Milik Daerah Penunjang Urusan Pemerintah Daerah	Cakupan Pengadaan Barang Milik Daerah Penunjang Urusan Pemerintah Daerah	100,00	50.000.000,00	100,00	5.400.000,00	100,00	15.527.800,00	-	-	-	-	100,00	5.400.000,00	100,00	10,80		
	2.23.01.207.06	Pengadaan Peralatan dan Mesin Lainnya	Jumlah Unit Peralatan dan Mesin Lainnya yang Disediakan	25,00	50.000.000,00	4,00	5.400.000,00	5,00	15.527.800,00	-	-	-	-	4,00	5.400.000,00	16,00	10,80		
	2.23.01.208	Penyediaan Jasa Penunjang Urusan Pemerintahan Daerah	Cakupan jasa penunjang urusan pemerintahan daerah	100,00	1.410.000.000,00	100,00	499.514.564,00	100,00	553.233.038,00	66,67	223.918.824,00	66,67	40,47	166,67	723.433.388,00	166,67	51,31		
	2.23.01.208.01	Penyediaan Jasa Surat Menyurat	Jumlah Laporan Penyediaan Jasa Surat Menyurat	60,00	10.000.000,00	12,00	2.000.000,00	12,00	2.000.000,00	12,00	2.000.000,00	100,00	100,00	24,00	4.000.000,00	40,00	40,00		
	2.23.01.208.02	Penyediaan Jasa Komunikasi, Sumber Daya Air dan Listrik	Jumlah Laporan Penyediaan Jasa Komunikasi, Sumber Daya Air dan Listrik yang Disediakan	60,00	500.000.000,00	12,00	156.514.564,00	12,00	181.633.038,00	6,00	67.918.824,00	50,00	37,39	18,00	224.433.388,00	30,00	44,89		
	2.23.01.208.04	Penyediaan Jasa Pelayanan Umum Kantor	Jumlah Laporan Penyediaan Jasa Pelayanan Umum Kantor yang Disediakan	60,00	900.000.000,00	12,00	341.000.000,00	12,00	369.600.000,00	6,00	154.000.000,00	50,00	41,67	18,00	495.000.000,00	30,00	55,00		
	2.23.01.209	Pemeliharaan Barang Milik Daerah Penunjang Urusan Pemerintahan Daerah	Cakupan barang milik daerah penunjang urusan pemerintahan daerah	100,00	370.000.000,00	100,00	166.928.900,00	100,00	165.726.200,00	21,11	25.377.000,00	21,11	15,31	121,11	192.305.900,00	121,11	51,97		
	2.23.01.209.02	Penyediaan Jasa Pemeliharaan, Biaya Pemeliharaan, Pajak, dan	Jumlah Kendaraan Dinas Operasional atau Lapangan yang	45,00	110.000.000,00	9,00	32.290.300,00	9,00	31.396.200,00	3,00	10.797.000,00	33,33	34,39	12,00	43.087.300,00	26,67	39,17		

No	Kode	Urusan/Bidang Urusan Pemerintahan Daerah dan Program/Kegiatan/Sub Kegiatan	Indikator Kinerja Program (Outcome)/Kegiatan (Output Kegiatan)/Sub Kegiatan (Output Sub Kegiatan)	Capaian Kinerja RPJMD pada Tahun 2026 (Akhir Periode RPJMD)		Realisasi Capaian Kinerja RKPd s/d Tahun Lalu (Tahun 2022)		Target Kinerja dan Anggaran RKPd Tahun berjalan yg dievaluasi (Tahun 2023)		Realisasi Capaian Kinerja dan Anggaran RKPd yang Dievaluasi (Tahun 2023)		Tingkat Capaian Kinerja dan Realisasi Anggaran RKPd (%)		Realisasi Kinerja dan Anggaran RKPd s/d Tahun 2023		Tingkat Capaian Kinerja & Realisasi Anggaran RPJMD s/d Tahun 2023 (%)		Perangkat Daerah Penanggung Jawab	Ket
				K	Rp	K	Rp	K	Rp	K	Rp	K	Rp	K	Rp	K	Rp		
1	2	3	4	5		6		7		8		9 = 8/7 x 100		10 = 6 + 8		11 = 10/5 x 100		12	13
				K	Rp	K	Rp	K	Rp	K	Rp	K	Rp	K	Rp	K	Rp		
		Perizinan Kendaraan Dinas Operasional atau Lapangan	Dipelihara dan dibayarkan Pajak dan Perizinannya																
	2.23.01.209.06	Pemeliharaan Peralatan dan Mesin Lainnya	Jumlah Peralatan dan Mesin Lainnya yang Dipelihara	250,00	100.000.000,00	45,00	48.406.000,00	50,00	34.840.000,00	15,00	14.580.000,00	30,00	41,85	60,00	62.986.000,00	24,00	62,99		
	2.23.01.209.09	Pemeliharaan/Rehabilitasi Gedung Kantor dan Bangunan Lainnya	Jumlah Gedung Kantor dan Bangunan Lainnya yang Dipelihara/Direhabilitasi	10,00	160.000.000,00	2,00	86.232.600,00	2,00	99.490.000,00	-	-	-	-	2,00	86.232.600,00	20,00	53,90		
	2.23.02	PROGRAM PEMBINAAN PERPUSTAKAAN	Persentase jumlah pengunjung perpustakaan	95,00	3.255.000.000,00	61,22	822.663.084,00	91,00	568.399.600,00	-	346.851.200,00	-	61,02	61,22	1.169.514.284,00	64,44	35,93		
	2.23.02.201	Pengelolaan Perpustakaan Tingkat Daerah Kabupaten/Kota	Persentase jumlah pengunjung perpustakaan	95,00	3.255.000.000,00	90,00	822.663.084,00	91,00	568.399.600,00	-	346.851.200,00	-	61,02	90,00	1.169.514.284,00	94,74	35,93		
	2.23.02.201.01	Pengembangan dan Pemeliharaan Layanan Perpustakaan Elektronik	Jumlah Layanan Perpustakaan Elektronik yang Dikembangkan dengan Manajemen Layanan TIK Berbasis ISO20000 (ITSM : Information Technology Service Management)	250,00	930.000.000,00	50,00	229.293.134,00	50,00	150.000.000,00	50,00	149.675.000,00	100,00	99,78	100,00	378.968.134,00	40,00	40,75		
	2.23.02.201.02	Pengembangan Perpustakaan di Tingkat Daerah Kabupaten/Kota	Jumlah Perpustakaan yang Dikembangkan di Tingkat Daerah Kabupaten/Kota Sesuai Standar Nasional Perpustakaan di Wilayah Kabupaten/Kota Sesuai Kewenangannya	50,00	875.000.000,00	10,00	202.310.700,00	10,00	268.399.600,00	6,00	47.605.200,00	60,00	17,74	16,00	249.915.900,00	32,00	28,56		
	2.23.02.201.09	Pengelolaan dan Pengembangan Bahan Pustaka	Jumlah Bahan Perpustakaan yang Dilakukan Pengelolaan dan Pengembangan untuk Mewujudkan Keberagaman Koleksi Perpustakaan	1.000,00	1.450.000.000,00	180,00	391.059.250,00	200,00	150.000.000,00	200,00	149.571.000,00	100,00	99,71	380,00	540.630.250,00	38,00	37,28		
	2.23.03	PROGRAM PELESTARIAN KOLEKSI NASIONAL DAN NASKAH KUNO	Persentase Koleksi Nasional dan Naskah Kuno yang di lestarikan	90,00	260.000.000,00	80,00	45.928.100,00	80,00	136.094.600,00	-	59.232.500,00	-	43,52	80,00	105.160.600,00	88,89	40,45		
	2.23.03.201	Pelestarian Naskah Kuno Milik Daerah Kabupaten/Kota	Persentase Koleksi Nasional dan Naskah Kuno yang di lestarikan	90,00	260.000.000,00	80,00	45.928.100,00	80,00	136.094.600,00	-	59.232.500,00	-	43,52	80,00	105.160.600,00	88,89	40,45		
	2.23.03.201.01	Peningkatan Peran Serta Masyarakat dalam Penyimpanan, Perawatan, Pelestarian, dan Pendaftaran Naskah Kuno	Jumlah Masyarakat yang Berperan Serta dalam Penyimpanan, Perawatan, Pelestarian, dan Pendaftaran Naskah Kuno	20,00	140.000.000,00	1,00	26.121.400,00	4,00	28.098.100,00	-	-	-	-	1,00	26.121.400,00	5,00	18,66		
	2.23.03.201.02	Pengembangan, Pengolahan dan Pengalihmediaan Naskah Kuno yang dimiliki oleh Masyarakat untuk Dilestarikan dan Didayagunakan	Jumlah Naskah Kuno yang Dimiliki oleh Masyarakat yang Dikembangkan untuk Dilestarikan dan Didayagunakan	10,00	120.000.000,00	2,00	19.806.700,00	2,00	107.996.500,00	1,00	59.232.500,00	50,00	54,85	3,00	79.039.200,00	30,00	65,87		



Perubahan

RKPD 2023

Kabupaten Banyuwangi

No	Kode	Urusan/Bidang Urusan Pemerintahan Daerah dan Program/Kegiatan/Sub Kegiatan	Indikator Kinerja Program (Outcome)/Kegiatan (Output Kegiatan)/Sub Kegiatan (Output Sub Kegiatan)	Capaian Kinerja RPJMD pada Tahun 2026 (Akhir Periode RPJMD)		Realisasi Capaian Kinerja RKPd s/d Tahun Lalu (Tahun 2022)		Target Kinerja dan Anggaran RKPd Tahun berjalan yg dievaluasi (Tahun 2023)		Realisasi Capaian Kinerja dan Anggaran RKPd yang Dievaluasi (Tahun 2023)		Tingkat Capaian Kinerja dan Realisasi Anggaran RKPd (%)		Realisasi Kinerja dan Anggaran RKPd s/d Tahun 2023		Tingkat Capaian Kinerja & Realisasi Anggaran RPJMD s/d Tahun 2023 (%)		Perangkat Daerah Penanggung Jawab	Ket	
				K	Rp	K	Rp	K	Rp	K	Rp	K	Rp	K	Rp	K	Rp			
1	2	3	4	5	6	7	8	9 = 8/7 x 100	10 = 6 + 8	11 = 10/5 x 100	12	13								
	2	URUSAN PEMERINTAHAN WAJIB YANG TIDAK BERKAITAN DENGAN PELAYANAN DASAR																		
	2.24	BIDANG URUSAN KEARSIPAN																		
	2.24.02	PROGRAM PENGELOLAAN ARSIP	Persentase arsip statis dan dinamis yang dikelola	85,00	2.218.975.500,00	80,00	361.222.700,00	80,00	453.196.900,00	-	423.453.200,00	-	93,44	80,00	784.675.900,00	94,12	35,36			
	2.24.02.201	Pengelolaan Arsip Dinamis Daerah Kabupaten/Kota	Persentase arsip statis dan dinamis yang dikelola	85,00	240.000.000,00	75,00	59.602.100,00	80,00	39.400.000,00	50,00	24.290.000,00	62,50	61,65	125,00	83.892.100,00	147,06	34,96			
	2.24.02.201.02	Pemeliharaan dan Penyusutan Arsip Dinamis	Jumlah Naskah Dinas yang Dilakukan Pemeliharaan dan Penyusutan	100,00	240.000.000,00	90,00	59.602.100,00	100,00	39.400.000,00	50,00	24.290.000,00	50,00	61,65	140,00	83.892.100,00	140,00	34,96			
	2.24.02.202	Pengelolaan Arsip Statis Daerah Kabupaten/Kota	Persentase arsip statis dan dinamis yang dikelola	90,00	854.000.000,00	77,00	176.645.100,00	80,00	13.799.400,00	30,00	12.526.200,00	37,50	90,77	107,00	189.171.300,00	118,89	22,15			
	2.24.02.202.02	Akuisisi, Pengolahan, Preservasi, dan Akses Arsip Statis	Jumlah Arsip Statis yang Dilakukan Akuisisi, Pengolahan, Preservasi dan Akses Arsip Statis	1.000,00	854.000.000,00	1.000,00	176.645.100,00	1.050,00	13.799.400,00	400,00	12.526.200,00	38,10	90,77	1.400,00	189.171.300,00	140,00	22,15			
	2.24.02.203	Pengelolaan Simpul Jaringan Informasi Kearsipan Nasional Tingkat Kabupaten/Kota	Persentase arsip statis dan dinamis yang dikelola	10,00	1.124.975.500,00	8,00	124.975.500,00	10,00	399.997.500,00	20,00	386.637.000,00	200,00	96,66	28,00	511.612.500,00	280,00	45,48			
	2.24.02.203.02	Pemberdayaan Kapasitas Unit Kearsipan dan Lembaga Kearsipan Daerah Kabupaten/Kota	Jumlah Laporan Hasil Pemberdayaan Kapasitas Unit Kearsipan dan Lembaga Kearsipan Daerah Kabupaten/Kota	60,00	1.124.975.500,00	6,00	124.975.500,00	10,00	399.997.500,00	10,00	386.637.000,00	100,00	96,66	16,00	511.612.500,00	26,67	45,48			
	3.25	BIDANG URUSAN KELAUTAN DAN PERIKANAN																		DINAS PERIKANAN
	3.25.01	PROGRAM PENUNJANG URUSAN PEMERINTAHAN DAERAH	Persentase pemenuhan kebutuhan penunjang Perangkat Daerah	100,00	24.212.241,00	119,64	12.885.209.088,00	100,00	6.761.889.794,00	22,39	2.268.235.074,00	22,39	33,54	142,03	15.153.444.162,00	142,03	62,59			
	3.25.01.201	PERENCANAAN, PENGANGGARAN, DAN EVALUASI KINERJA PERANGKAT DAERAH	Persentase ketersediaan dokumen perencanaan, dokumen anggaran, laporan kinerja dan informasi data perikanan sesuai kebutuhan	100,00	950.000.000,00	100,00	242.485.100,00	100,00	281.669.700,00	6,00	12.650.000,00	6,00	4,49	106,00	255.135.100,00	106,00	26,86			
	3.25.01.201.01	Penyusunan Dokumen Perencanaan Perangkat Daerah	Jumlah Dokumen Perencanaan Perangkat Daerah	13,00	300.000.000,00	3,00	39.000.000,00	3,00	40.378.500,00	-	-	-	-	3,00	39.000.000,00	23,08	13,00			
	3.25.01.201.02	Koordinasi dan Penyusunan Dokumen RKA-SKPD	Jumlah Dokumen RKA-SKPD dan Laporan Hasil Koordinasi Penyusunan Dokumen RKA-SKPD	100,00	50.000.000,00	100,00	19.559.000,00	100,00	20.000.000,00	-	-	-	-	100,00	19.559.000,00	100,00	39,12			
	3.25.01.201.04	Koordinasi dan Penyusunan DPA-SKPD	Jumlah Dokumen DPA-SKPD dan Laporan Hasil Koordinasi Penyusunan Dokumen DPA-SKPD	100,00	50.000.000,00	100,00	39.000.000,00	100,00	17.422.300,00	-	-	-	-	100,00	39.000.000,00	100,00	78,00			

No	Kode	Urusan/Bidang Urusan Pemerintahan Daerah dan Program/Kegiatan/Sub Kegiatan	Indikator Kinerja Program (Outcome)/Kegiatan (Output Kegiatan)/Sub Kegiatan (Output Sub Kegiatan)	Capaian Kinerja RPJMD pada Tahun 2026 (Akhir Periode RPJMD)		Realisasi Capaian Kinerja RKPd s/d Tahun Lalu (Tahun 2022)		Target Kinerja dan Anggaran RKPd Tahun berjalan yg dievaluasi (Tahun 2023)		Realisasi Capaian Kinerja dan Anggaran RKPd yang Dievaluasi (Tahun 2023)		Tingkat Capaian Kinerja dan Realisasi Anggaran RKPd (%)		Realisasi Kinerja dan Anggaran RKPd s/d Tahun 2023		Tingkat Capaian Kinerja & Realisasi Anggaran RPJMD s/d Tahun 2023 (%)		Perangkat Daerah Penanggung Jawab	Ket	
				K	Rp	K	Rp	K	Rp	K	Rp	K	Rp	K	Rp	K	Rp			
1	2	3	4	5	6	7	8	9 = 8/7 x 100	10 = 6 + 8	11 = 10/5 x 100	12	13								
				K	Rp	K	Rp	K	Rp	K	Rp	K	Rp	K	Rp	K	Rp			
	3.25.01.201.05	Koordinasi dan Penyusunan Perubahan DPA-SKPD	Jumlah Dokumen Perubahan DPA-SKPD dan Laporan Hasil Koordinasi Penyusunan Dokumen Perubahan DPA-SKPD	100,00	50.000.000,00	100,00	14.773.000,00	100,00	15.634.500,00	-	-	-	-	100,00	14.773.000,00	100,00	29,55			
	3.25.01.2.01.06	Koordinasi dan Penyusunan Laporan Capaian Kinerja dan Ikhtisar Realisasi Kinerja SKPD	Jumlah Laporan Capaian Kinerja dan Ikhtisar Realisasi Kinerja SKPD dan Laporan Hasil Koordinasi Penyusunan Laporan Capaian Kinerja dan Ikhtisar Realisasi Kinerja SKPD	40,00	200.000.000,00	8,00	40.000.000,00	8,00	65.561.400,00	-	-	-	-	8,00	40.000.000,00	20,00	20,00			
	3.25.01.2.01.07	Evaluasi Kinerja Perangkat Daerah	Jumlah Laporan Evaluasi Kinerja Perangkat Daerah	3,00	300.000.000,00	3,00	90.153.100,00	12,00	122.673.000,00	6,00	12.650.000,00	-	-	9,00	102.803.100,00	300,00	34,27			
	3.25.01.202	Administrasi Keuangan Perangkat Daerah	Persentase administrasi keuangan perangkat daerah yang tepat waktu	100,00	18.032.241,00	200,00	3.220.663,00	100,00	3.437.191,08	61,54	1.611.307,53	61,54	46,88	261,54	4.831.970,52	261,54	26,80			
	3.25.01.202.01	Penyediaan Gaji dan Tunjangan ASN	Jumlah Orang yang Menerima Gaji dan Tunjangan ASN	135,00	17.932.241,00	26,00	3.187.019,60	26,00	3.403.151,08	16,00	1.606.952,83	61,54	47,22	42,00	4.793.972,47	31,11	26,73			
	3.25.01.202.07	Koordinasi dan Penyusunan Laporan Keuangan Bulanan/Triwulanan/ Semesteran SKPD	Jumlah Laporan Keuangan Bulanan/Triwulanan/ Semesteran SKPD dan Laporan Koordinasi Penyusunan Laporan Keuangan Bulanan/Triwulanan/Semesteran SKPD	5,00	100.000.000,00	1,00	33.643.400,00	1,00	34.040.000,00	-	4.354.705,00	-	12,79	1,00	37.998.105,00	20,00	38,00			
	3.25.01.204	ADMINISTRASI PENDAPATAN DAERAH KEWENANGAN PERANGKAT DAERAH	Persentase Administrasi Pendapatan Daerah Kewenangan Perangkat Daerah	-	-	100,00	-	100,00	47.185.100,00	-	4.212.310,00	-	8,93	100,00	4.212.310,00	-	-			
	3.25.01.204.03	Penyuluhan dan Penyebarluasan Kebijakan Retribusi Daerah	Jumlah Laporan Hasil Penyuluhan dan Penyebarluasan Kebijakan Retribusi Daerah	-	-	-	-	1,00	47.185.100,00	-	4.212.310,00	-	8,93	-	4.212.310,00	-	-			
	3.25.01.205	ADMINISTRASI KEPEGAWAIAN PERANGKAT DAERAH	Persentase administrasi kepegawaian perangkat daerah yang tersedia sesuai kebutuhan	100,00	100.000.000,00	100,00	191.914.600,00	100,00	45.250.000,00	-	-	-	-	100,00	191.914.600,00	100,00	191,91			
	3.25.01.205.11	Bimbingan Teknis Implementasi Peraturan Perundang-Undangan	Jumlah Orang yang Mengikuti Bimbingan Teknis Implementasi Peraturan Perundang-Undangan	150,00	100.000.000,00	150,00	191.914.600,00	60,00	45.250.000,00	-	-	-	-	150,00	191.914.600,00	100,00	191,91			
	3.25.01.206	Administrasi Umum Perangkat Daerah	Persentase pemenuhan kebutuhan administrasi umum perangkat daerah	100,00	1.567.000.000,00	137,50	644.843.159,00	100,00	805.951.200,00	33,70	329.494.534,00	33,70	40,88	171,20	974.337.693,00	171,20	62,18			
	3.25.01.206.01	Penyediaan Komponen Instalasi Listrik/Penerangan Bangunan Kantor	Jumlah Paket Komponen Instalasi Listrik/Penerangan Bangunan Kantor yang Disediakan	11,00	30.000.000,00	22,00	17.951.400,00	22,00	18.000.000,00	12,00	6.480.400,00	54,55	36,00	34,00	24.431.800,00	309,09	81,44			



Perubahan

RKPD 2023

Kabupaten Banyuwangi

No	Kode	Urusan/Bidang Urusan Pemerintahan Daerah dan Program/Kegiatan/Sub Kegiatan	Indikator Kinerja Program (Outcome)/Kegiatan (Output Kegiatan)/Sub Kegiatan (Output Sub Kegiatan)	Capaian Kinerja RPJMD pada Tahun 2026 (Akhir Periode RPJMD)		Realisasi Capaian Kinerja RKPd s/d Tahun Lalu (Tahun 2022)		Target Kinerja dan Anggaran RKPd Tahun berjalan yg dievaluasi (Tahun 2023)		Realisasi Capaian Kinerja dan Anggaran RKPd yang Dievaluasi (Tahun 2023)		Tingkat Capaian Kinerja dan Realisasi Anggaran RKPd (%)		Realisasi Kinerja dan Anggaran RKPd s/d Tahun 2023		Tingkat Capaian Kinerja & Realisasi Anggaran RPJMD s/d Tahun 2023 (%)		Perangkat Daerah Penanggung Jawab	Ket	
				K	Rp	K	Rp	K	Rp	K	Rp	K	Rp	K	Rp	K	Rp			
1	2	3	4	5	6	7	8	9 = 8/7 x 100	10 = 6 + 8	11 = 10/5 x 100	12	13								
				K	Rp	K	Rp	K	Rp	K	Rp	K	Rp	K	Rp	K	Rp			
	3.25.01.206.02	Penyediaan Peralatan dan Perlengkapan kantor	Jumlah Paket Peralatan dan Perlengkapan Kantor yang Disediakan	40,00	70.000.000,00	30,00	82.209.400,00	12,00	192.694.400,00	6,00	161.982.000,00	-	84,06	36,00	244.191.400,00	90,00	348,84			
	3.25.01.206.03	Penyediaan Peralatan Rumah Tangga	Jumlah Paket Peralatan Rumah Tangga yang Disediakan	50,00	30.000.000,00	46,00	41.273.100,00	46,00	29.038.900,00	-	-	-	-	46,00	41.273.100,00	92,00	137,58			
	3.25.01.206.04	Penyediaan Bahan Logistik Kantor	Jumlah Paket Bahan Logistik Kantor yang Disediakan	25.970,00	300.000.000,00	7.090,00	119.573.500,00	5.194,00	174.219.400,00	3.720,00	58.592.500,00	71,62	33,63	10.810,00	178.166.000,00	41,62	59,39			
	3.25.01.206.05	Penyediaan Barang Cetak dan Penggandaan	Jumlah Paket Barang Cetak dan Penggandaan yang Disediakan	30,00	50.000.000,00	21,00	45.526.800,00	21,00	31.600.000,00	9,00	8.271.200,00	42,86	26,17	30,00	53.798.000,00	100,00	107,60			
	3.25.01.206.06	Penyediaan Bahan Bacaan dan Peraturan dan Peraturan Perundang-undangan	Jumlah Dokumen Bahan Bacaan dan Peraturan Perundang-undangan yang Disediakan	3.652,00	12.500.000,00	730,00	4.160.000,00	730,00	4.440.000,00	-	-	-	-	730,00	4.160.000,00	19,99	33,28			
	3.25.01.206.08	Fasilitasi Kunjungan Tamu	Jumlah Laporan Fasilitasi Kunjungan Tamu	20,00	43.000.000,00	16,00	24.528.100,00	16,00	24.668.500,00	8,00	9.198.700,00	50,00	37,29	24,00	33.726.800,00	120,00	78,43			
	3.25.01.206.09	Penyelenggaraan Rapat Koordinasi dan Konsultasi SKPD	Jumlah Laporan Penyelenggaraan Rapat Koordinasi dan Konsultasi SKPD	10.000,00	1.031.500.000,00	1.788,00	309.620.859,00	1.051,00	281.290.000,00	360,00	84.969.734,00	34,25	30,21	2.148,00	394.590.593,00	21,48	38,25			
	3.25.01.206.10	Penatausahaan Arsip Dinamis pada SKPD	Jumlah Dokumen Penatausahaan Arsip Dinamis pada SKPD	-	-	-	-	2.000,00	50.000.000,00	-	-	-	-	-	-	-	-			
	3.25.01.207	Pengadaan Barang Milik Daerah Penunjang Urusan Pemerintah Daerah	Persentase pemenuhan kebutuhan barang milik daerah penunjang urusan pemerintah daerah	100,00	65.000.000,00	100,00	243.971.000,00	100,00	779.857.100,00	-	-	-	-	100,00	243.971.000,00	100,00	375,34			
	3.25.01.207.02	Pengadaan Kendaraan Dinas Operasional atau Lapangan	Jumlah Unit Kendaraan Dinas Operasional atau Lapangan yang Disediakan	-	-	-	-	1,00	308.944.900,00	-	-	-	-	-	-	-	-			
	3.25.01.207.05	Pengadaan Mebel	Jumlah Paket Mebel yang Disediakan	20,00	20.000.000,00	-	-	5,00	5.144.700,00	-	-	-	-	-	-	-	-			
	3.25.01.207.06	Pengadaan Peralatan dan Mesin Lainnya	Jumlah Unit Peralatan dan Mesin Lainnya yang Disediakan	5,00	20.000.000,00	3,00	38.470.000,00	1,00	9.767.500,00	-	-	-	-	3,00	38.470.000,00	60,00	192,35			
	3.25.01.207.09	Pengadaan Gedung Kantor atau Bangunan Lainnya	Jumlah Unit Gedung Kantor atau Bangunan Lainnya yang Disediakan	-	-	-	-	1,00	211.000.000,00	-	-	-	-	-	-	-	-			
	3.25.01.207.11	Pengadaan Sarana dan Prasarana Pendukung Gedung Kantor atau Bangunan Lainnya	Jumlah Unit Sarana dan Prasarana Pendukung Gedung Kantor atau Bangunan Lainnya yang Disediakan	5,00	25.000.000,00	3,00	205.501.000,00	1,00	245.000.000,00	-	-	-	-	3,00	205.501.000,00	60,00	822,00			
	3.25.01.208	Penyediaan Jasa Penunjang Urusan Pemerintahan Daerah	Persentase pemenuhan jasa penunjang urusan pemerintahan daerah	100,00	3.092.000.000,00	100,00	624.732.756,00	100,00	673.439.611,00	59,96	255.078.793,00	59,96	37,88	159,96	879.811.549,00	159,96	28,45			
	3.25.01.208.02	Penyediaan Jasa Komunikasi, Sumber Daya Air dan Listrik	Jumlah Laporan Penyediaan Jasa Komunikasi, Sumber Daya Air dan Listrik yang Disediakan	12,00	500.000.000,00	12,00	125.332.756,00	12,00	155.039.611,00	6,00	59.378.793,00	50,00	38,30	18,00	184.711.549,00	150,00	36,94			
	3.25.01.208.04	Penyediaan Jasa Pelayanan Umum Kantor	Jumlah Laporan Penyediaan Jasa	1.500,00	2.592.000.000,00	300,00	499.400.000,00	276,00	518.400.000,00	193,00	195.700.000,00	69,93	37,75	493,00	695.100.000,00	32,87	26,82			

No	Kode	Urusan/Bidang Urusan Pemerintahan Daerah dan Program/Kegiatan/Sub Kegiatan	Indikator Kinerja Program (Outcome)/Kegiatan (Output Kegiatan)/Sub Kegiatan (Output Sub Kegiatan)	Capaian Kinerja RPJMD pada Tahun 2026 (Akhir Periode RPJMD)		Realisasi Capaian Kinerja RKPd s/d Tahun Lalu (Tahun 2022)		Target Kinerja dan Anggaran RKPd Tahun berjalan yg dievaluasi (Tahun 2023)		Realisasi Capaian Kinerja dan Anggaran RKPd yang Dievaluasi (Tahun 2023)		Tingkat Capaian Kinerja dan Realisasi Anggaran RKPd (%)		Realisasi Kinerja dan Anggaran RKPd s/d Tahun 2023		Tingkat Capaian Kinerja & Realisasi Anggaran RPJMD s/d Tahun 2023 (%)		Perangkat Daerah Penanggung Jawab	Ket	
				K	Rp	K	Rp	K	Rp	K	Rp	K	Rp	K	Rp	K	Rp			
1	2	3	4	5	6	7	8	9 = 8/7 x 100	10 = 6 + 8	11 = 10/5 x 100	12	13								
			Pelayanan Umum Kantor yang Disediakan																	
	3.25.01.209	Pemeliharaan Barang Milik Daerah Penunjang Urusan Pemerintahan Daerah	Persentase pemeliharaan barang milik daerah penunjang urusan pemerintahan daerah yang dilaksanakan	100,00	406.000.000,00	100,00	7.716.599,458,00	100,00	691.346.000,00	17,89	55.491.900,00	17,89	8,03	117,89	7.772.091,358,00	117,89	1.914,31			
	3.25.01.209.02	Penyediaan Jasa Pemeliharaan, Pajak, dan Perizinan Kendaraan Dinas Operasional atau Lapangan	Jumlah Kendaraan Dinas Operasional atau Lapangan yang Dipelihara dan Dibayarkan Pajak dan Perizinannya	30,00	250.000.000,00	30,00	66.349.408,00	30,00	97.675.000,00	15,00	42.009.900,00	-	-	45,00	108.359.308,00	150,00	43,34			
	3.25.01.209.05	Pemeliharaan Mebel	Jumlah Mebel yang Dipelihara	30,00	6.000.000,00	113,00	6.000.000,00,00	25,00	17.717.000,00	-	-	-	-	113,00	6.000.000,00,00	376,67	100.000,00			
	3.25.01.209.06	Pemeliharaan Peralatan dan Mesin Lainnya	Jumlah Peralatan dan Mesin Lainnya yang Dipelihara	20,00	50.000.000,00	38,00	29.217.000,00	38,00	31.954.000,00	15,00	13.482.000,00	-	-	53,00	42.699.000,00	265,00	85,40			
	3.25.01.209.09	Pemeliharaan/Rehabilitasi Gedung Kantor dan Bangunan Lainnya	Jumlah Gedung Kantor dan Bangunan Lainnya yang Dipelihara/Direhabilitasi	1,00	50.000.000,00	1,00	524.933.800,00	4,00	535.000.000,00	-	-	-	-	1,00	524.933.800,00	100,00	1.049,87			
	3.25.01.209.10	Pemeliharaan/Rehabilitasi Sarana dan Prasarana Gedung Kantor atau Bangunan Lainnya	Jumlah Sarana dan Prasarana Gedung Kantor atau Bangunan Lainnya yang Dipelihara/Direhabilitasi	1,00	50.000.000,00	3,00	1.096.099,250,00	1,00	9.000.000,00	-	-	-	-	3,00	1.096.099,250,00	300,00	2.192,20			
	3.25.03	Program Pengelolaan Perikanan Tangkap	Produksi Perikanan Tangkap Nelayan Kecil	24.394,08	7.702.089.000,00	21.398,10	2.801.343,061,00	22.324,00	2.834.364,800,00	-	58.486.975,00	-	2,06	21.398,10	2.859.830,360,00	87,72	37,13			
	3.25.03.201	Pengelolaan Penangkapan Ikan di Wilayah Sungai, Danau, Waduk, Rawa, dan Genangan Air Lainnya yang dapat Diusahakan dalam 1 (satu) Daerah Kabupaten/Kota	Jumlah lokasi pengelolaan perikanan PUD yang dikembangkan	3,00	1.650.000.000,00	3,00	241.671.900,00	2,00	169.999.000,00	-	16.115.650,00	-	9,48	3,00	257.787.550,00	100,00	15,62			
			Jumlah Perdes tentang Pengelolaan Perikanan di PUD	5,00		2,00	-	2,00		-	-	-	2,00	-	40,00	-				
	3.25.03.201.01	Penyediaan Data dan Informasi Sumber Daya Ikan	Jumlah Data dan Informasi Sumber Daya Ikan di Perairan Darat dalam Satu Kabupaten/Kota yang Tersedia	2,00	350.000.000,00	1,00	20.000.000,00	1,00	39.999.300,00	-	4.812.150,00	-	-	1,00	24.812.150,00	50,00	7,09			
	3.25.03.201.03	Penjaminan Ketersediaan Sarana Usaha Perikanan Tangkap	Jumlah Sarana Usaha Perikanan Tangkap yang Terjamin dan Tersedia	5,00	1.300.000.000,00	5,00	221.671.900,00	7,00	129.999.700,00	1,00	11.303.500,00	-	-	6,00	232.975.400,00	120,00	17,92			
	3.25.03.202	Pemberdayaan Nelayan Kecil dalam Daerah Kabupaten/ Kota	Persentase jumlah KUB yang meningkat kelasnya	95,00	4.746.787.000,00	43,00	1.951.804,500,00	2,00	2.601.858,200,00	-	37.332.725,00	-	1,43	43,00	1.989.137,250,00	45,26	41,90			
			Jumlah nelayan kecil yang memperoleh kegiatan pemberdayaan	1.500,00		300,00	-	40,00		-	-	-	300,00	-	20,00	-				
			Jumlah rumah tangga nelayan yang melakukan diversifikasi usaha	70,00		50,00	-	20,00		-	-	-	50,00	-	71,43	-				



Perubahan

RKPD 2023

Kabupaten Banyuwangi

No	Kode	Urusan/Bidang Urusan Pemerintahan Daerah dan Program/Kegiatan/Sub Kegiatan	Indikator Kinerja Program (Outcome)/Kegiatan (Output Kegiatan)/Sub Kegiatan (Output Sub Kegiatan)	Capaian Kinerja RPJMD pada Tahun 2026 (Akhir Periode RPJMD)		Realisasi Capaian Kinerja RKPd s/d Tahun Lalu (Tahun 2022)		Target Kinerja dan Anggaran RKPd Tahun berjalan yg dievaluasi (Tahun 2023)		Realisasi Capaian Kinerja dan Anggaran RKPd yang Dievaluasi (Tahun 2023)		Tingkat Capaian Kinerja dan Realisasi Anggaran RKPd (%)		Realisasi Kinerja dan Anggaran RKPd s/d Tahun 2023		Tingkat Capaian Kinerja & Realisasi Anggaran RPJMD s/d Tahun 2023 (%)		Perangkat Daerah Penanggung Jawab	Ket	
				K	Rp	K	Rp	K	Rp	K	Rp	K	Rp	K	Rp	K	Rp			
1	2	3	4	5	6	7	8	9 = 8/7 x 100	10 = 6 + 8	11 = 10/5 x 100	12	13								
				K	Rp	K	Rp	K	Rp	K	Rp	K	Rp	K	Rp	K	Rp			
	3.25.03.202.01	Pengembangan Kapasitas Nelayan Kecil	Jumlah Nelayan Kecil yang Meningkatkan Kapasitasnya	20,00	2.596.787.000,00	4,00	1.477.476.500,00	-	2.217.318.000,00	-	-	-	-	4,00	1.477.476.500,00	20,00	56,90			
	3.25.03.202.02	Pelaksanaan Fasilitas Pembentukan dan Pengembangan Kelembagaan Nelayan Kecil	Jumlah Kelompok Nelayan Kecil yang Difasilitasi Pembentukan dan Pengembangan Kelembagaannya	330,00	850.000.000,00	65,00	224.934.000,00	65,00	199.984.600,00	24,00	31.499.875,00	-	-	89,00	256.433.875,00	26,97	30,17			
	3.25.03.202.03	Pelaksanaan Fasilitas Bantuan Pendanaan, Bantuan Pembiayaan, Kemitraan Usaha	Jumlah Unit Usaha yang Difasilitasi Penyaluran Bantuan Pendanaan, Bantuan Pembiayaan, Kemitraan Usaha	2.500,00	1.300.000.000,00	500,00	249.394.000,00	500,00	184.555.600,00	155,00	5.832.850,00	-	3,16	655,00	255.226.850,00	26,20	19,63			
	3.25.03.203	Pengelolaan dan Penyelenggaraan Tempat Pelelangan Ikan (TPI)	Jumlah PAD dari retribusi TPI (Rp. Juta)	1.382,43	1.305.302.000,00	1.096,14	607.866.661,00	1.096,14	62.507.600,00	-	5.038.600,00	-	8,06	1.096,14	612.905.261,00	79,29	46,96			
	3.25.03.203.02	Pelayanan Penyelenggaraan Tempat Pelelangan Ikan (TPI)	Jumlah Layanan dalam rangka Penyelenggaraan Tempat Pelelangan Ikan (TPI)	5,00	1.305.302.000,00	1,00	607.866.661,00	1,00	62.507.600,00	1,00	5.038.600,00	-	-	2,00	612.905.261,00	40,00	46,96			
	3.25.04	Program Pengelolaan Perikanan Budidaya	Produksi Perikanan Budidaya	35.021,00	7.712.913.000,00	26.365,61	3.292.019.368,00	31.133,00	2.768.183.695,00	-	276.736.365,00	-	10,00	26.365,61	3.568.755.733,00	75,29	46,27			
	3.25.04.202	Pemberdayaan Pembudi Daya Ikan Kecil	Jumlah lokasi demplot mina padi yang terbentuk dan dikembangkan	5,00	4.113.254.000,00	3,00	1.879.742.050,00	2,00	1.719.280.295,00	-	208.263.465,00	-	12,11	3,00	2.088.005.15,00	60,00	50,76			
			Jumlah lokasi percontohan tambak milenial yang terbentuk dan dikembangkan	4,00	-	-	-	2,00	-	-	-	-	-	-	-	-	-			
			Jumlah lokasi pengembangan karamba sungai	6,00	-	4,00	-	2,00	-	-	-	-	4,00	-	66,67	-	-			
			Jumlah lokasi barkanli yang dibentuk dikembangkan	4,00	-	3,00	-	-	-	-	-	-	3,00	-	75,00	-	-			
			Jumlah lokasi kampung ikan yang dikembangkan	3,00	-	1,00	-	1,00	-	-	-	-	1,00	-	33,33	-	-			
			Persentase jumlah Pokdakan yang meningkat kelasnya	95,00	-	65,00	-	10,00	-	-	-	-	65,00	-	68,42	-	-			
	3.25.04.202.01	Pengembangan Kapasitas Pembudi Daya Ikan Kecil	Jumlah Kelompok Pembudi Daya Ikan Kecil yang Mengikuti Pengembangan Kapasitas	5,00	2.243.254.000,00	3,00	828.355.550,00	12,00	845.499.900,00	6,00	63.692.440,00	-	7,53	9,00	892.047.990,00	180,00	39,77			
	3.25.04.202.02	Pelaksanaan Fasilitas Pembentukan dan Pengembangan Kelembagaan Pembudi Daya Ikan Kecil	Jumlah Kelompok Pembudi Daya Ikan Kecil yang Mengikuti Pembentukan dan Pengembangan Kelembagaan	250,00	470.000.000,00	50,00	19.799.000,00	12,00	34.554.000,00	6,00	19.489.475,00	-	56,40	56,00	39.288.475,00	22,40	8,36			
	3.25.04.202.03	Pelaksanaan Fasilitas Bantuan Pendanaan, Bantuan Pembiayaan, Kemitraan Usaha	Jumlah Kelompok Usaha yang terfasilitasi Bantuan Pendanaan, Bantuan Pembiayaan, Kemitraan Usahanya	500,00	450.000.000,00	100,00	463.958.500,00	100,00	204.444.400,00	25,00	31.032.850,00	-	15,18	125,00	494.991.350,00	25,00	110,00			

No	Kode	Urusan/Bidang Urusan Pemerintahan Daerah dan Program/Kegiatan/Sub Kegiatan	Indikator Kinerja Program (Outcome)/Kegiatan (Output Kegiatan)/Sub Kegiatan (Output Sub Kegiatan)	Capaian Kinerja RPJMD pada Tahun 2026 (Akhir Periode RPJMD)		Realisasi Capaian Kinerja RKPd s/d Tahun Lalu (Tahun 2022)		Target Kinerja dan Anggaran RKPd Tahun berjalan yg dievaluasi (Tahun 2023)		Realisasi Capaian Kinerja dan Anggaran RKPd yang Dievaluasi (Tahun 2023)		Tingkat Capaian Kinerja dan Realisasi Anggaran RKPd (%)		Realisasi Kinerja dan Anggaran RKPd s/d Tahun 2023		Tingkat Capaian Kinerja & Realisasi Anggaran RPJMD s/d Tahun 2023 (%)		Perangkat Daerah Penanggung Jawab	Ket	
				K	Rp	K	Rp	K	Rp	K	Rp	K	Rp	K	Rp	K	Rp			
1	2	3	4	5	6	7	8	9 = 8/7 x 100	10 = 6 + 8	11 = 10/5 x 100	12	13								
				K	Rp	K	Rp	K	Rp	K	Rp	K	Rp	K	Rp	K	Rp			
	3.25.04.202.04	Pemberian Pendampingan, Kemudahan Akses Ilmu Pengetahuan, Teknologi dan Informasi, Serta Penyelenggaraan Pendidikan dan Pelatihan	Jumlah Kelompok Usaha yang Memperoleh Pendampingan, Kemudahan Akses Ilmu Pengetahuan, Teknologi dan Informasi, Serta Penyelenggaraan Pendidikan dan Pelatihan	1.350,00	950.000.000,00	230,00	567.629.000,00	190,00	634.781.995,00	25,00	94.048.700,00	13,16	14,82	255,00	661.677.700,00	18,89	69,65			
	3.25.04.203	Penerbitan Tanda Daftar bagi Pembudi Daya Ikan Kecil (TDPIK) dalam 1 (satu) Daerah Kabupaten/ Kota	Persentase pelaku usaha perikanan budidaya skala kecil yang memiliki TDPIK	25,00	95.000.000,00	3,00	20.500.000,00	10,00	14.162.500,00	-	8.846.700,00	-	62,47	3,00	29.346.700,00	12,00	30,89			
	3.25.04.203.02	Pelayanan Penerbitan Tanda Daftar bagi Pembudidayaan Ikan Kecil (TDPIK) dalam 1 (Satu) Daerah Kabupaten/ Kota	Jumlah Rekomendasi Perizinan Berusaha bagi Pembudidayaan Ikan Kecil yang Menjadi Kewenangan Kabupaten/ Kota	440,00	95.000.000,00	80,00	20.500.000,00	180,00	14.162.500,00	80,00	8.846.700,00	44,44	62,47	160,00	29.346.700,00	36,36	30,89			
	3.25.04.204	Pengelolaan Pembudidayaan Ikan	Jumlah produksi benih ikan air tawar di kabupaten	40,00	3.504.659.000,00	36,03	1.391.777,318,00	36,35	1.034.740,900,00	-	59.626.200,00	-	5,76	36,03	1.451.403,518,00	90,07	41,41			
			Jumlah produksi benih BBI	5,00		3,10		4,35		-	-	-	-	3,10	-	62,00	-			
	3.25.04.204.01	Penyediaan Data dan Informasi Pembudidayaan Ikan Dalam 1 (Satu) Daerah Kabupaten/ Kota	Jumlah Data dan Informasi Pembudidayaan Ikan dalam 1 (Satu) Daerah Kabupaten/ Kota	60,00	250.000.000,00	12,00	42.638.000,00	16,00	36.600.000,00	6,00	8.873.900,00	37,50	24,25	18,00	51.511.900,00	30,00	20,60			
	3.25.04.204.02	Penyediaan Prasarana Pembudidayaan Ikan dalam 1 (Satu) Daerah Kabupaten/ kota	Jumlah Prasarana Pembudidayaan Ikan dalam 1 (Satu) Daerah Kabupaten/ Kota	12.000,00	1.900.000.000,00	4.000,00	1.127.484,400,00	4.000,00	702.488.900,00	45,00	19.854.400,00	-	2,83	4.045,00	1.147.338,800,00	33,71	60,39			
	3.25.04.204.03	Penjaminan Ketersediaan Sarana Pembudidayaan Ikan Dalam 1 (Satu) Daerah Kabupaten/ kota	Jumlah Sarana Pembudidayaan Ikan dalam 1 (Satu) Daerah Kabupaten/ Kota	4,00	904.659.000,00	1,00	113.239,118,00	1,00	187.002.000,00	-	24.897.900,00	-	13,31	1,00	138.137,018,00	25,00	15,27			
	3.25.04.204.04	Pengelolaan Kesehatan Ikan dan Lingkungan Budidaya dalam 1 (Satu) Daerah Kabupaten/ Kota	Jumlah Hasil Ikan dan Lingkungan Budidaya dalam 1 (Satu) Daerah Kabupaten/ Kota yang Teruji Melalui Pengelolaan Kesehatan Ikan	60,00	450.000.000,00	18,00	108.415.800,00	60,00	108.650.000,00	15,00	6.000.000,00	25,00	5,52	33,00	114.415.800,00	55,00	25,43			
	3.25.06	Program Pengolahan dan Pemasaran Hasil Perikanan	Persentase peningkatan produksi produk olahan hasil perikanan UMK	5,00	5.325.637.000,00	5,00	1.988.374,800,00	4,60	1.850.849,500,00	-	312.721.900,00	-	16,90	5,00	2.301.096,700,00	100,00	43,21			
	3.25.06.201	Penerbitan Tanda Daftar Usaha Pengolahan Hasil Perikanan Bagi Usaha Skala Mikro dan Kecil	Persentase tanda daftar usaha (TDU) hasil perikanan bagi pelaku usaha perikanan yang diterbitkan	50,00	450.000.000,00	3,00	15.470.000,00	25,00	47.240.600,00	-	35.574.200,00	-	75,30	3,00	51.044.200,00	6,00	11,34			
	3.25.06.201.01	Penyediaan Data dan Informasi Usaha Pemasaran dan Pengolahan Hasil	Jumlah Data dan Informasi Usaha Pemasaran dan Pengolahan Hasil	5,00	450.000.000,00	1,00	15.470.000,00	4,00	47.240.600,00	2,00	35.574.200,00	50,00	75,30	3,00	51.044.200,00	60,00	11,34			



Perubahan

RKPD 2023

Kabupaten Banyuwangi

No	Kode	Urusan/Bidang Urusan Pemerintahan Daerah dan Program/Kegiatan/Sub Kegiatan	Indikator Kinerja Program (Outcome)/Kegiatan (Output Kegiatan)/Sub Kegiatan (Output Sub Kegiatan)	Capaian Kinerja RPJMD pada Tahun 2026 (Akhir Periode RPJMD)		Realisasi Capaian Kinerja RKPd s/d Tahun Lalu (Tahun 2022)		Target Kinerja dan Anggaran RKPd Tahun berjalan yg dievaluasi (Tahun 2023)		Realisasi Capaian Kinerja dan Anggaran RKPd yang Dievaluasi (Tahun 2023)		Tingkat Capaian Kinerja dan Realisasi Anggaran RKPd (%)		Realisasi Kinerja dan Anggaran RKPd s/d Tahun 2023		Tingkat Capaian Kinerja & Realisasi Anggaran RPJMD s/d Tahun 2023 (%)		Perangkat Daerah Penanggung Jawab	Ket	
				K	Rp	K	Rp	K	Rp	K	Rp	K	Rp	K	Rp	K	Rp			
1	2	3	4	5	6	7	8	9 = 8/7 x 100	10 = 6 + 8	11 = 10/5 x 100	12	13								
		Perikanan dalam 1 (Satu) Daerah Kabupaten/Kota	Perikanan berdasarkan Skala Usaha dan Risiko																	
	3.25.06.202	Pembinaan Mutu dan Keamanan Hasil Perikanan Bagi Usaha Pengolahan dan Pemasaran Skala Mikro dan Kecil	Jumlah pelaku usaha pengolahan dan pemasar hasil perikanan yang tersertifikasi mutu	50,00	1.316.095.000,00	10,00	126.552.400,00	30,00	283.967.200,00	-	43.869.000,00	-	15,45	10,00	170.421.400,00	20,00	12,95			
			Jumlah startup usaha olahan dan pemasaran yang terbentuk	25,00		-		1,00		-		-				-				
			Jumlah poklhas yang teridentifikasi dan dikukuhkan	50,00		12,00		12,00		-		-	12,00			24,00				
	3.25.06.202.01	Pelaksanaan Bimbingan dan Penerapan Persyaratan atau Standar pada Usaha Pengolahan dan Pemasaran Skala Mikro dan Kecil	Jumlah Unit Usaha Pengolahan dan Pemasaran Hasil Perikanan yang Mendapatkan Pembinaan Terhadap Penerapan Persyaratan Perizinan Berusaha pada Usaha Pengolahan dan Pemasaran Hasil Perikanan Sesuai Skala Usaha dan Risiko	500,00	1.316.095.000,00	100,00	126.552.400,00	12,00	283.967.200,00	6,00	43.869.000,00	-	15,45	106,00	170.421.400,00	21,20	12,95			
	3.25.06.203	Penyediaan dan Penyaluran Bahan Baku Industri Pengolahan Ikan dalam 1 (satu) Daerah Kabupaten/ Kota	Jumlah sentra pasar perikanan yang dioptimalkan	15,00	3.559.542.000,00	3,00	1.846.352.400,00	3,00	1.519.641.700,00	-	233.278.700,00	-	15,35	3,00	2.079.631.100,00	20,00	58,42			
			Jumlah SD yang Gemarikan	10,00		3,00		6,00		-		-		3,00		30,00				
	3.25.06.203.01	Peningkatan Ketersediaan Ikan untuk Konsumsi dan Usaha Pengolahan dalam 1 (Satu) Daerah Kabupaten/Kota	Jumlah Peningkatan Ketersediaan Ikan untuk Konsumsi dan Usaha Pengolahan Dalam 1 (Satu) Daerah Kabupaten/Kota	2.500,00	773.319.000,00	500,00	422.646.600,00	1.500,00	463.500.300,00	245,00	59.515.100,00	16,33	12,84	745,00	482.161.700,00	29,80	62,35			
	3.25.06.203.02	Pemberian Fasilitas bagi Pelaku Usaha Perikanan Skala Mikro dan Kecil dalam 1 (Satu) Daerah Kabupaten/Kota	Jumlah Pelaku Usaha Perikanan Skala Mikro dan Kecil dalam 1 (Satu) Daerah Kabupaten/Kota yang Terfasilitasi	20,00	2.786.223.000,00	4,00	1.423.705.800,00	12,00	1.056.141.400,00	6,00	173.763.600,00	-		10,00	1.597.469.400,00	50,00	57,33			
		KECAMATAN BANYUWANGI																		
	07:01:01	PROGRAM PENUNJANG URUSAN PEMERINTAHAN DAERAH KABUPATEN/KOTA	Persentase pemenuhan kebutuhan penunjang Perangkat Daerah	95,00	103.401.684.920	88,78	19.301.518.304	94,00	19.160.390.509	53,74	8.787.028.756,00	57	46	143	28.088.547.060	150	27			
	7.01.01.1.02	Perencanaan, Penganggaran, dan Evaluasi Kinerja Perangkat Daerah	Cakupan Perencanaan, Penganggaran dan Evaluasi Kinerja Perangkat Daerah	100,00	12.500.000	100	2.471.600	100	2.500.000	85,97	698.400	86	28	186	3.170.000	186	25			
	7.01.01.2.01.01	Penyusunan Dokumen Perencanaan Perangkat Daerah	Jumlah Dokumen Perencanaan Perangkat Daerah	5	12.500.000	1	2.471.600	1	2.500.000	1	698.400	100	28	2	3.170.000	40	25			

No	Kode	Urusan/Bidang Urusan Pemerintahan Daerah dan Program/Kegiatan/Sub Kegiatan	Indikator Kinerja Program (Outcome)/Kegiatan (Output Kegiatan)/Sub Kegiatan (Output Sub Kegiatan)	Capaian Kinerja RPJMD pada Tahun 2026 (Akhir Periode RPJMD)		Realisasi Capaian Kinerja RKPd s/d Tahun Lalu (Tahun 2022)		Target Kinerja dan Anggaran RKPd Tahun berjalan yg dievaluasi (Tahun 2023)		Realisasi Capaian Kinerja dan Anggaran RKPd yang Dievaluasi (Tahun 2023)		Tingkat Capaian Kinerja dan Realisasi Anggaran RKPd (%)		Realisasi Kinerja dan Anggaran RKPd s/d Tahun 2023		Tingkat Capaian Kinerja & Realisasi Anggaran RPJMD s/d Tahun 2023 (%)		Perangkat Daerah Penanggung Jawab	Ket	
				K	Rp	K	Rp	K	Rp	K	Rp	K	Rp	K	Rp	K	Rp			
1	2	3	4	5	6	7	8	9 = 8/7 x 100	10 = 6 + 8	11 = 10/5 x 100	12	13								
				K	Rp	K	Rp	K	Rp	K	Rp	K	Rp	K	Rp	K	Rp			
	7.01.01.2.02	Administrasi Keuangan Perangkat Daerah	Cakupan administrasi keuangan perangkat daerah	100	74.264.372.880	92,31	12.686.491.756	100	12.722.186.843	50,00	6.352.376.702,00	50	50	142	19.038.868.458	142	26			
	7.01.01.2.02.01	Penyediaan Gaji dan Tunjangan ASN	Jumlah Orang yang Menerima Gaji dan Tunjangan ASN	60	74.264.372.880	12	12.686.491.756	12	12.722.186.843	6	6.352.376.702,00	50	50	18	19.038.868.458	30	26			
	7.01.01.2.06	Administrasi Umum Perangkat Daerah	Cakupan administrasi umum perangkat daerah	100	9.041.792.000	100,73	1.890.829.004	100	1.359.535.250	50,00	953.902.095,00	50	70	151	2.844.731.099	151	31			
	7.01.01.2.06.01	Penyediaan Komponen Instalasi Listrik/Penerangan Bangunan Kantor	Jumlah Paket Komponen Instalasi Listrik/Penerangan Bangunan Kantor yang Disediakan	60	577.375.000	12	113.152.100	12	97.997.500	6	91.471.400,00	50	93	18	204.623.500	30	35			
	7.01.01.2.06.02	Penyediaan Peralatan dan Perlengkapan Kantor	Jumlah Paket Peralatan dan Perlengkapan Kantor yang Disediakan	60	3.625.218.000	12	886.684.800	12	682.546.250	6	582.992.450,00	50	85	18	1.469.677.250	30	41			
	7.01.01.2.06.03	Penyediaan Peralatan Rumah Tangga	Jumlah Paket Peralatan Rumah Tangga yang Disediakan	60	619.914.000	12	125.240.850	12	52.991.900	6	48.846.100,00	50	92	18	174.086.950	30	28			
	7.01.01.2.06.04	Penyediaan Bahan Logistik Kantor	Jumlah Paket Bahan Logistik Kantor yang Disediakan	60	1.082.115.000	12	234.090.500	12	95.000.000	6	42.010.200,00	50	44	18	276.100.700	30	26			
	7.01.01.2.06.05	Penyediaan Barang Cetak dan Penggandaan	Jumlah Paket Barang Cetak dan Penggandaan yang Disediakan	60	639.045.000	12	126.199.490	12	95.999.600	6	77.746.190,00	50	81	18	203.945.680	30	32			
	7.01.01.2.06.09	Penyelenggaraan Rapat Koordinasi dan Konsultasi SKPD	Jumlah Laporan Penyelenggaraan Rapat Koordinasi dan Konsultasi SKPD	60	2.498.125.000	12	405.461.264	12	335.000.000	6	110.835.755,00	50	33	18	516.297.019	30	21			
	7.01.01.2.07	Pengadaan Barang Milik Daerah Penunjang Urusan Pemerintah Daerah	Cakupan barang milik daerah penunjang urusan pemerintah daerah	100	4.898.898.000	98,48	1.230.934.400	100	368.836.800	33,33	83.100.000,00	33	23	132	1.314.034.400	132	27			
	7.01.01.2.07.05	Pengadaan Mebel	Jumlah mebel yang disediakan	5	2.075.429.500	1	404.468.100	1	83.856.200	1	83.100.000,00	100	99	2	487.568.100	40	23			
	7.01.01.2.07.08	Pengadaan Aset Tak Berwujud	Jumlah Unit Aset Tak Berwujud yang Disediakan	35	2.370.904.000	7	671.774.600	7	30.000.000	-	-	-	-	7	671.774.600	20	28			
	7.01.01.2.07.10	Pengadaan Sarana dan Prasarana Gedung Kantor atau Bangunan Lainnya	Jumlah sarana dan prasarana yang disediakan	50	452.564.500	10	154.691.700	10	254.980.600	-	-	-	-	10	154.691.700	20	34			
	7.01.01.2.08	Penyediaan Jasa Penunjang Urusan Pemerintahan Daerah	Cakupan jasa penunjang urusan pemerintahan daerah	100	9.173.822.070	98,42	1.661.262.677	100	1.821.892.616	75,00	724.257.559,00	75	40	173	2.385.520.236	173	26			
	7.01.01.2.08.01	Penyediaan Jasa Surat Menyurat	Jumlah Laporan Penyediaan Jasa Surat Menyurat	60	107.750.000	12	21.550.000	12	20.000.000	12	20.000.000,00	100	100	24	41.550.000	40	39			
	7.01.01.2.08.02	Penyediaan Jasa Komunikasi, Sumber Daya Air dan Listrik	Jumlah Laporan Penyediaan Jasa Komunikasi, Sumber Daya Air dan Listrik yang Disediakan	60	1.784.072.070	12	257.012.677	12	345.492.616	6	108.013.559,00	50	31	18	365.026.236	30	20			
	7.01.01.2.08.04	Penyediaan Jasa Pelayanan Umum Kantor	Jumlah Laporan Penyediaan Jasa Pelayanan Umum Kantor yang Disediakan	60	7.257.000.000	12	1.382.700.000	12	1.451.400.000	6	591.250.000,00	50	41	18	1.973.950.000	30	27			



Perubahan

RKPD 2023

Kabupaten Banyuwangi

No	Kode	Urusan/Bidang Urusan Pemerintahan Daerah dan Program/Kegiatan/Sub Kegiatan	Indikator Kinerja Program (Outcome)/Kegiatan (Output Kegiatan)/Sub Kegiatan (Output Sub Kegiatan)	Capaian Kinerja RPJMD pada Tahun 2026 (Akhir Periode RPJMD)		Realisasi Capaian Kinerja RKPd s/d Tahun Lalu (Tahun 2022)		Target Kinerja dan Anggaran RKPd Tahun berjalan yg dievaluasi (Tahun 2023)		Realisasi Capaian Kinerja dan Anggaran RKPd yang Dievaluasi (Tahun 2023)		Tingkat Capaian Kinerja dan Realisasi Anggaran RKPd (%)		Realisasi Kinerja dan Anggaran RKPd s/d Tahun 2023		Tingkat Capaian Kinerja & Realisasi Anggaran RPJMD s/d Tahun 2023 (%)		Perangkat Daerah Penanggung Jawab	Ket	
				K	Rp	K	Rp	K	Rp	K	Rp	K	Rp	K	Rp	K	Rp			
1	2	3	4	5	6	7	8	9 = 8/7 x 100	10 = 6 + 8	11 = 10/5 x 100	12	13								
				K	Rp	K	Rp	K	Rp	K	Rp	K	Rp	K	Rp	K	Rp			
	7.01.01.2.08.05	Penyediaan Jasa Peralatan dan Perlengkapan Kantor	Jumlah Laporan Penyediaan Jasa Peralatan dan Perlengkapan Kantor yang Disediakan	60	25.000.000	-	-	12	5.000.000	12	4.994.000	100	100	12	4.994.000	20	20			
	7.01.01.2.09	Pemeliharaan Barang Milik Daerah Penunjang Urusan Pemerintahan Daerah	Cakupan barang milik daerah penunjang urusan pemerintahan daerah	100	6.010.299.970	84,83	1.829.528.867	100	2.885.439.000	34,67	672.694.000,00	35	23	119	2.502.222.867	119	42			
	7.01.01.2.09.01	Penyediaan Jasa Pemeliharaan, Biaya Pemeliharaan dan Pajak Kendaraan Perorangan Dinas atau Kendaraan Dinas Jabatan	Jumlah Kendaraan Perorangan Dinas atau Kendaraan Dinas Jabatan yang Dipelihara dan dibayarkan Pajaknya	60	182.520.000	12	17.431.800	12	29.704.000	10	21.502.000,00	83	72	22	38.933.800	37	21			
	7.01.01.2.09.05	Pemeliharaan Mebel	Jumlah Mebel yang Dipelihara	50	149.290.000	10	29.858.000	10	5.000.000	-	-	-	-	10	29.858.000	20	20			
	7.01.01.2.09.06	Pemeliharaan Peralatan dan Mesin Lainnya	Jumlah Peralatan dan Mesin Lainnya yang Dipelihara	50	103.630.000	15	70.614.000	10	19.908.000	2	4.987.000,00	20	25	17	75.601.000	34	73			
	7.01.01.2.09.09	Pemeliharaan/Rehabilitasi Gedung Kantor dan Bangunan Lainnya	Jumlah Gedung Kantor dan Bangunan Lainnya yang Dipelihara/Direhabilitasi	10	4.685.226.880	6	1.613.142.367	2	2.238.100.000	1	624.640.000,00	50	28	7	2.237.782.367	70	48			
	7.01.01.2.09.10	Pemeliharaan/Rehabilitasi Sarana dan Prasarana Gedung Kantor atau Bangunan Lainnya	Jumlah Sarana dan Prasarana Gedung Kantor atau Bangunan Lainnya yang Dipelihara/Direhabilitasi	75	889.633.090	15	98.482.700	15	592.727.000	3	21.565.000,00	20	4	18	120.047.700	24	13			
	07:01:02	PROGRAM PENYELENGGARAAN PEMERINTAHAN DAN PELAYANAN PUBLIK	Persentase sarana prasarana kecamatan dan kelurahan dalam kondisi baik	85,00	3.390.504.000	80,00	474.267.350	82,50	44.880.000	82,50	44.606.000,00	100	99	163	518.873.350	191	15			
	7.01.02.2.01	Koordinasi Penyelenggaraan Kegiatan Pemerintahan di Tingkat Kecamatan	Cakupan koordinasi penyelenggaraan kegiatan pemerintahan di tingkat kecamatan	100	3.227.954.500	100,00	319.011.250	100	34.880.000	100,00	34.630.000,00	100	99	200	353.641.250	200	11			
	7.01.02.2.01.02	Peningkatan Efektifitas Kegiatan Pemerintahan di Tingkat Kecamatan	Jumlah Dokumen Peningkatan Efektifitas Kegiatan Pemerintahan di Tingkat Kecamatan	20	3.227.954.500	3	319.011.250	4	34.880.000	4	34.630.000,00	100	99	7	353.641.250	35	11			
	7.01.02.2.02	Penyelenggaraan Urusan Pemerintahan yang tidak Dilaksanakan oleh Unit Kerja Perangkat Daerah yang ada di Kecamatan	Cakupan penyelenggaraan urusan pemerintahan yang tidak dilaksanakan oleh unit kerja perangkat daerah yang ada di kecamatan	100	162.549.500	100,00	155.256.100	100	10.000.000	100,00	9.976.000,00	100	100	200	165.232.100	200	102			
	7.01.02.2.02.01	Perencanaan Kegiatan Pelayanan kepada Masyarakat di Kecamatan	Jumlah Dokumen Perencanaan Kegiatan Pelayanan kepada Masyarakat di Kecamatan	5	162.549.500	1	155.256.100	1	10.000.000	1	9.976.000,00	100	100	2	165.232.100	40	102			
	07:01:03	PROGRAM PEMBERDAYAAN MASYARAKAT DESA DAN KELURAHAN	Persentase keterlibatan masyarakat dalam kegiatan pembangunan	30,00	11.324.811.250	25,00	2.018.532.700	25	8.498.251.900	-	1.248.797.425,00	-	15	25	3.267.330.125	83	29			
	7.01.03.2.01	Koordinasi Kegiatan Pemberdayaan Desa	Cakupan koordinasi kegiatan pemberdayaan desa	100	7.799.543.000	100,00	1.567.281.600	100	2.592.260.400	40,00	461.024.420,00	40	18	140	2.028.306.020	140	26			

No	Kode	Urusan/Bidang Urusan Pemerintahan Daerah dan Program/Kegiatan/Sub Kegiatan	Indikator Kinerja Program (Outcome)/Kegiatan (Output Kegiatan)/Sub Kegiatan (Output Sub Kegiatan)	Capaian Kinerja RPJMD pada Tahun 2026 (Akhir Periode RPJMD)		Realisasi Capaian Kinerja RKPd s/d Tahun Lalu (Tahun 2022)		Target Kinerja dan Anggaran RKPd Tahun berjalan yg dievaluasi (Tahun 2023)		Realisasi Capaian Kinerja dan Anggaran RKPd yang Dievaluasi (Tahun 2023)		Tingkat Capaian Kinerja dan Realisasi Anggaran RKPd (%)		Realisasi Kinerja dan Anggaran RKPd s/d Tahun 2023		Tingkat Capaian Kinerja & Realisasi Anggaran RPJMD s/d Tahun 2023 (%)		Perangkat Daerah Penanggung Jawab	Ket
				K	Rp	K	Rp	K	Rp	K	Rp	K	Rp	K	Rp	K	Rp		
				5		6		7		8		9 = 8/7 x 100		10 = 6 + 8		11 = 10/5 x 100		12	13
	7.01.03.2.01.03	Peningkatan Efektifitas Kegiatan Pemberdayaan Masyarakat di Wilayah Kecamatan	Jumlah Laporan Peningkatan Efektifitas Kegiatan Pemberdayaan Masyarakat di Wilayah Kecamatan	25	7.799.543.000	5	1.567.281.600	5	2.592.260.400	2	461.024.420,00	40	18	7	2.028.306.020	28	26		
	7.01.03.2.02	Kegiatan Pemberdayaan Kelurahan	Cakupan pemberdayaan kelurahan	100	3.525.268.250	100,00	451.251.100	1	5.905.991.500	40,00	787.773.005,00	4.000	13	140	1.239.024.105	140	35		
	7.01.03.2.02.01	Peningkatan Partisipasi Masyarakat dalam Forum Musyawarah Perencanaan Pembangunan di Kelurahan	Jumlah Lembaga Kemasyarakatan yang Berpartisipasi dalam Forum Musyawarah Perencanaan Pembangunan di Kelurahan	5	694.558.500	1	138.654.300	1	134.999.000	1	133.776.670,00	100	99	2	272.430.970	40	39		
	7.01.03.2.02.02	Pembangunan Sarana dan Prasarana Kelurahan	Jumlah Sarana dan Prasarana Kelurahan yang Terbangun	5	1.710.868.250	1	212.074.000	1	5.050.000.000	-	526.373.500,00	-	10	1	738.447.500	20	43		
	7.01.03.2.02.03	Pemberdayaan Masyarakat di Kelurahan	Jumlah Pokmas dan Ormas yang Melaksanakan Pemberdayaan Masyarakat di Kelurahan	50	1.119.841.500	11	100.522.800	10	720.992.500	2	127.622.835,00	20	18	13	228.145.635	26	20		
	07:01:04	PROGRAM KOORDINASI KETENTRAMAN DAN KETERTIBAN UMUM	Jumlah pelanggaran Perda dan Perbup di Kecamatan	2	567.000.000	2	99.800.000	2	18.810.000	-	7.200.000,00	-	38	2	107.000.000	100	19		
	7.01.04.2.02	Koordinasi Penerapan dan Penegakan Peraturan Daerah dan Peraturan Kepala Daerah	Cakupan koordinasi penerapan dan penegakan peraturan daerah dan peraturan kepala daerah	100	567.000.000	100,00	99.800.000	1	18.810.000	40,00	7.200.000,00	4.000	38	140	107.000.000	140	19		
	7.01.04.2.02.01	Koordinasi/Sinergi Dengan Perangkat Daerah yang Tugas dan Fungsinya di Bidang Penegakan Peraturan Perundang-Undangan dan/atau Kepolisian Negara Republik Indonesia	Jumlah Laporan Koordinasi/Sinergi dengan Perangkat Daerah yang Tugas dan Fungsinya di Bidang Penegakan Peraturan Perundang-Undangan dan/atau Kepolisian Negara Republik Indonesia	50	567.000.000	10	99.800.000	10	18.810.000	4	7.200.000,00	40	38	14	107.000.000	28	19		
		KECAMATAN GIRI										#DIV/0!	#DIV/0!	0	0	#DIV/0!	#DIV/0!		
	07.01.01	PROGRAM PENUNJANG URUSAN PEMERINTAHAN DAERAH KABUPATEN/KOTA	Persentase pemenuhan kebutuhan penunjang Perangkat Daerah	95,00	26.713.255.830	93,50	775.605.483	94,00	5.340.054.536	30,94	2.375.161.755	33	44	124	3.150.767.238	131	12		
	7.01.01.1.02	Perencanaan, Penganggaran, dan Evaluasi Kinerja Perangkat Daerah	Cakupan Perencanaan, Penganggaran, dan Evaluasi Kinerja Perangkat Daerah	100	12.500.000	-	-	100,00	2.500.000	-	-	-	-	0	0	0	0		
	7.01.01.2.01.01	Penyusunan Dokumen Perencanaan Perangkat Daerah	Jumlah Dokumen Perencanaan Perangkat Daerah	5	12.500.000	-	-	1	2.500.000	-	-	-	-	0	0	0	0		
	7.01.01.2.02	Administrasi Keuangan Perangkat Daerah	Cakupan administrasi keuangan perangkat daerah	100	21.526.999.815	100	686.368.610	100	4.305.399.963	50,00	1.943.468.272	50	45	150	2.629.836.882	150	12		



No	Kode	Urusan/Bidang Urusan Pemerintahan Daerah dan Program/Kegiatan/Sub Kegiatan	Indikator Kinerja Program (Outcome)/Kegiatan (Output Kegiatan)/Sub Kegiatan (Output Sub Kegiatan)	Capaian Kinerja RPJMD pada Tahun 2026 (Akhir Periode RPJMD)		Realisasi Capaian Kinerja RKPd s/d Tahun Lalu (Tahun 2022)		Target Kinerja dan Anggaran RKPd Tahun berjalan yg dievaluasi (Tahun 2023)		Realisasi Capaian Kinerja dan Anggaran RKPd yang Dievaluasi (Tahun 2023)		Tingkat Capaian Kinerja dan Realisasi Anggaran RKPd (%)		Realisasi Kinerja dan Anggaran RKPd s/d Tahun 2023		Tingkat Capaian Kinerja & Realisasi Anggaran RPJMD s/d Tahun 2023 (%)		Perangkat Daerah Penanggung Jawab	Ket	
				K	Rp	K	Rp	K	Rp	K	Rp	K	Rp	K	Rp	K	Rp			
1	2	3	4	5	6	7	8	9 = 8/7 x 100	10 = 6 + 8	11 = 10/5 x 100	12	13								
				K	Rp	K	Rp	K	Rp	K	Rp	K	Rp	K	Rp	K	Rp			
	7.01.01.2.02.01	Penyediaan Gaji dan Tunjangan ASN	Jumlah Orang yang Menerima Gaji dan Tunjangan ASN	120	21.526.999.815	24	686.368.610	24	4.305.399.963	12,00	1.943.468.272,00	50	45	36	2.629.836.882	30	12			
	7.01.01.2.06	Administrasi Umum Perangkat Daerah	Cakupan administrasi umum perangkat daerah	100	2.159.959.550	100	31.174.175	100	424.481.280	77,05	212.088.775	77	50	177	243.262.950	177	11			
	7.01.01.2.06.01	Penyediaan Komponen Instalasi Listrik/Penerangan Bangunan Kantor	Jumlah Paket Komponen Instalasi Listrik/ Penerangan Bangunan Kantor yang Disediakan	60	299.794.500	12	14.947.000	12	27.984.780	6,00	19.937.000,00	50	71	18	34.884.000	30	12			
	7.01.01.2.06.02	Penyediaan Peralatan dan Perlengkapan Kantor	Jumlah Paket Peralatan dan Perlengkapan Kantor yang Disediakan	60	675.687.000	12	3.132.700	12	190.013.800	6,00	113.277.600,00	50	60	18	116.410.300	30	17			
	7.01.01.2.06.03	Penyediaan Peralatan Rumah Tangga	Jumlah Paket Peralatan Rumah Tangga yang Disediakan	60	169.859.550	-	-	12	17.989.000	6,00	13.853.500,00	50	77	6	13.853.500	10	8			
	7.01.01.2.06.04	Penyediaan Bahan Logistik Kantor	Jumlah Paket Bahan Logistik Kantor yang Disediakan	60	307.440.000	12	1.899.000	12	37.500.000	6,00	12.566.300,00	50	34	18	14.465.300	30	5			
	7.01.01.2.06.05	Penyediaan Barang Cetak dan Penggandaan	Jumlah Paket Barang Cetak dan Penggandaan yang Disediakan	60	224.978.500	-	-	12	25.999.700	6	22.876.900,00	50	88	6	22.876.900	10	10			
	7.01.01.2.06.09	Penyelenggaraan Rapat Koordinasi dan Konsultasi SKPD	Jumlah Laporan Penyelenggaraan Rapat Koordinasi dan Konsultasi SKPD	60	482.200.000	12	11.195.475	12	124.994.000	6,00	29.577.475,00	50	24	18	40.772.950	30	8			
	7.01.01.2.08	Penyediaan Jasa Penunjang Urusan Pemerintahan Daerah	Cakupan jasa penunjang urusan pemerintahan daerah	100	1.988.966.465	100	58.062.698	100	397.793.293	37,50	156.635.708	38	39	138	214.698.406	138	11			
	7.01.01.2.08.01	Penyediaan Jasa Surat Menyurat	Jumlah Laporan Penyediaan Jasa Surat Menyurat	60	30.000.000	-	-	12	6.000.000	6,00	5.000.000	50	83	6	5.000.000	10	17			
	7.01.01.2.08.05	Penyediaan Jasa Peralatan dan Perlengkapan Kantor	Jumlah Laporan Penyediaan Jasa Peralatan dan Perlengkapan Kantor yang Disediakan	60	25.000.000	-	-	12	5.000.000	12,00		100	-	12	0	20	0			
	7.01.01.2.08.02	Penyediaan Jasa Komunikasi, Sumber Daya Air dan Listrik	Jumlah Laporan Penyediaan Jasa Komunikasi, Sumber Daya Air dan Listrik yang Disediakan	60	565.966.465	12	12.462.698	12	113.193.293	6,00	32.635.708	50	29	18	45.098.406	30	8			
	7.01.01.2.08.04	Penyediaan Jasa Pelayanan Umum Kantor	Jumlah Laporan Penyediaan Jasa Pelayanan Umum Kantor yang Disediakan	60	1.368.000.000	12	45.600.000	12	273.600.000	6,00	114.000.000	50	42	18	159.600.000	30	12			
	7.01.01.2.09	Pemeliharaan Barang Milik Daerah Penunjang Urusan Pemerintahan Daerah	Cakupan barang milik daerah penunjang urusan pemerintahan daerah	100	1.024.830.000	100	-	100	209.880.000	80,00	62.969.000	80	30	180	62.969.000	180	6			
	7.01.01.2.09.02	Penyediaan Jasa Pemeliharaan, Biaya Pemeliharaan, Pajak, dan Perizinan Kendaraan Dinas Operasional atau Lapangan	Jumlah Kendaraan Dinas Operasional atau Lapangan yang Dipelihara dan Dibayarkan Pajak dan Perizinannya	25	124.360.000	-	-	5	24.872.000	2,00	10.700.000	40	43	2	10.700.000	8	9			
	7.01.01.2.09.06	Pemeliharaan Peralatan dan Mesin Lainnya	Jumlah Peralatan dan Mesin Lainnya yang Dipelihara	20	75.000.000	-	-	4	19.914.000	2	12.629.000	50	63	2	12.629.000	10	17			

No	Kode	Urusan/Bidang Urusan Pemerintahan Daerah dan Program/Kegiatan/Sub Kegiatan	Indikator Kinerja Program (Outcome)/Kegiatan (Output Kegiatan)/Sub Kegiatan (Output Sub Kegiatan)	Capaian Kinerja RPJMD pada Tahun 2026 (Akhir Periode RPJMD)		Realisasi Capaian Kinerja RKPd s/d Tahun Lalu (Tahun 2022)		Target Kinerja dan Anggaran RKPd Tahun berjalan yg dievaluasi (Tahun 2023)		Realisasi Capaian Kinerja dan Anggaran RKPd yang Dievaluasi (Tahun 2023)		Tingkat Capaian Kinerja dan Realisasi Anggaran RKPd (%)		Realisasi Kinerja dan Anggaran RKPd s/d Tahun 2023		Tingkat Capaian Kinerja & Realisasi Anggaran RPJMD s/d Tahun 2023 (%)		Perangkat Daerah Penanggung Jawab	Ket	
				K	Rp	K	Rp	K	Rp	K	Rp	K	Rp	K	Rp	K	Rp			
1	2	3	4	5	6	7	8	9 = 8/7 x 100	10 = 6 + 8	11 = 10/5 x 100	12	13								
				K	Rp	K	Rp	K	Rp	K	Rp	K	Rp	K	Rp	K	Rp			
	7.01.01.2.09.09	Pemeliharaan/Rehabilitasi Gedung Kantor dan Bangunan Lainnya	Jumlah Sarana dan Prasarana Gedung Kantor atau Bangunan Lainnya yang Dipelihara/Direhabilitasi	5	574.975.000	-	-	1	114.995.000	-	19.900.000	-	17	0	19.900.000	0	3			
	7.01.01.2.09.10	Pemeliharaan/Rehabilitasi Sarana dan Prasarana Gedung Kantor atau Bangunan Lainnya	Jumlah Sarana dan Prasarana Pendukung Gedung Kantor atau Bangunan Lainnya yang Dipelihara/Direhabilitasi	5	250.495.000	-	-	1	50.099.000	-	19.740.000	-	39	0	19.740.000	0	8			
	7.01.02	PROGRAM PENYELENGGARAAN PEMERINTAHAN DAN PELAYANAN PUBLIK	Persentase sarana prasarana kecamatan dan kelurahan dalam kondisi baik	85,00	786.410.000	80	9.238.000	82,50	157.282.000	41,25	9.238.000	50	6	121	18.476.000	143	2			
	7.01.02.2.01	Koordinasi Penyelenggaraan Kegiatan Pemerintahan di Tingkat Kecamatan	Cakupan koordinasi penyelenggaraan kegiatan pemerintahan di tingkat kecamatan	100	736.410.000	-	-	100	147.282.000	-	-	-	-	0	0	0	0			
	7.01.02.2.01.02	Peningkatan Efektifitas Kegiatan Pemerintahan di Tingkat Kecamatan	Jumlah Dokumen Peningkatan Efektifitas Kegiatan Pemerintahan di Tingkat Kecamatan	30	736.410.000	-	-	6	147.282.000	-	-	-	-	0	0	0	0			
	7.01.02.2.02	Penyelenggaraan Urusan Pemerintahan yang tidak Dilaksanakan oleh Unit Kerja Perangkat Daerah yang ada di Kecamatan	Cakupan penyelenggaraan urusan pemerintahan yang tidak dilaksanakan oleh unit kerja perangkat daerah yang ada di kecamatan	100	50.000.000	100	9.238.000	100	10.000.000	100,00	9.238.000	100	92	200	18.476.000	200	37			
	7.01.02.2.02.01	Perencanaan Kegiatan Pelayanan kepada Masyarakat di Kecamatan	Jumlah Dokumen Perencanaan Kegiatan Pelayanan kepada Masyarakat di Kecamatan	5	50.000.000	1	9.238.000	1	10.000.000	1,00	9.238.000	100	92	2	18.476.000	40	37			
	7.01.03	PROGRAM PEMBERDAYAAN MASYARAKAT DESA DAN KELURAHAN	Persentase keterlibatan masyarakat dalam kegiatan pembangunan	30,00	10.058.667.525	25	44.114.100	25	2.011.733.505	-	1.385.759.388	-	69	25	1.429.873.488	83	14			
	7.01.03.2.01	Koordinasi Kegiatan Pemberdayaan Desa	Cakupan koordinasi kegiatan pemberdayaan desa	100	3.433.887.000	100	36.616.600	100	686.777.400	100,00	205.658.350	100	30	200	242.274.950	200	7			
	7.01.03.2.01.03	Peningkatan Efektifitas Kegiatan Pemberdayaan Masyarakat di Wilayah Kecamatan	Jumlah Laporan Peningkatan Efektifitas Kegiatan Pemberdayaan Masyarakat di Wilayah Kecamatan	5	3.433.887.000	1	36.616.600	1	686.777.400	1,00	205.658.350	100	30	2	242.274.950	40	7			
	7.01.03.2.02	Kegiatan Pemberdayaan Kelurahan	Cakupan pemberdayaan kelurahan	100	6.624.780.525	100	7.497.500	100	1.324.956.105	100,00	1.180.101.038	100	89	200	1.187.598.538	200	18			
	7.01.03.2.02.01	Peningkatan Partisipasi Masyarakat dalam Forum Musyawarah Perencanaan Pembangunan di Kelurahan	Jumlah Lembaga Masyarakat yang Berpartisipasi dalam Forum Musyawarah Perencanaan Pembangunan di Kelurahan	5	149.998.000	1	7.497.500	1	29.999.600	1,00	29.876.950	100	100	2	37.374.450	40	25			
	7.01.03.2.02.02	Pembangunan Sarana dan Prasarana Kelurahan	Jumlah Sarana dan Prasarana Kelurahan yang Terbangun	5	5.624.783.525	-	-	1	1.124.956.705	1,00	1.119.758.088	100	100	1	1.119.758.088	20	20			
	7.01.03.2.02.03	Pemberdayaan Masyarakat di Kelurahan	Jumlah Pokmas dan Ormas yang	5	849.999.000	-	-	1	169.999.800	-	30.466.000	-	18	0	30.466.000	0	4			



Perubahan
RKPD 2023

Kabupaten Banyuwangi

No	Kode	Urusan/Bidang Urusan Pemerintahan Daerah dan Program/Kegiatan/Sub Kegiatan	Indikator Kinerja Program (Outcome)/Kegiatan (Output Kegiatan)/Sub Kegiatan (Output Sub Kegiatan)	Capaian Kinerja RPJMD pada Tahun 2026 (Akhir Periode RPJMD)		Realisasi Capaian Kinerja RKPd s/d Tahun Lalu (Tahun 2022)		Target Kinerja dan Anggaran RKPd Tahun berjalan yg dievaluasi (Tahun 2023)		Realisasi Capaian Kinerja dan Anggaran RKPd yang Dievaluasi (Tahun 2023)		Tingkat Capaian Kinerja dan Realisasi Anggaran RKPd (%)		Realisasi Kinerja dan Anggaran RKPd s/d Tahun 2023		Tingkat Capaian Kinerja & Realisasi Anggaran RPJMD s/d Tahun 2023 (%)		Perangkat Daerah Penanggung Jawab	Ket
				K	Rp	K	Rp	K	Rp	K	Rp	K	Rp	K	Rp	K	Rp		
			Melaksanakan Pemberdayaan Masyarakat di Kelurahan																
	7.01.04	PROGRAM KOORDINASI KETENTRAMAN DAN KETERTIBAN UMUM	Jumlah pelanggaran Perda dan Perbup di Kecamatan	2	99.987.000	-	-	2	6.275.000	-	-	-	-	0	19.038.868.458	0	26		
	7.01.04.2.02	Koordinasi Penerapan dan Penegakan Peraturan Daerah dan Peraturan Kepala Daerah	Cakupan koordinasi penerapan dan penegakan peraturan daerah dan peraturan kepala daerah	100	99.987.000	-	-	100	6.275.000	-	-	-	-	0	19.038.868.458	0	26		
	7.01.04.2.02.01	Koordinasi/Sinergi Dengan Perangkat Daerah yang Tugas dan Fungsinya di Bidang Penegakan Peraturan Perundang-Undangan dan/atau Kepolisian Negara Republik Indonesia	Jumlah Laporan Koordinasi/Sinergi dengan Perangkat Daerah yang Tugas dan Fungsinya di Bidang Penegakan Peraturan Perundang-Undangan dan/atau Kepolisian Negara Republik Indonesia	10	99.987.000	-	-	2	6.275.000	-	-	-	-	18	19.038.868.458	30	26		
	7.01.06	PROGRAM PEMBINAAN DAN PENGAWASAN PEMERINTAHAN DESA	Persentase laporan keuangan desa yang selesai tepat waktu	95,00	59.993.500	-	-	90	5.925.000	-	-	-	-	90	0	95	0		
	7.01.06.2.01	Fasilitasi, Rekomendasi dan Koordinasi Pembinaan dan Pengawasan Pemerintahan Desa	Cakupan fasilitasi, rekomendasi dan koordinasi pembinaan dan pengawasan pemerintahan desa	100	59.993.500	-	-	100	5.925.000	-	-	-	-	100	0	100	0		
	7.01.06.2.01.03	Fasilitasi Pengelolaan Keuangan Desa dan Pendayagunaan Aset Desa	Jumlah Dokumen yang Difasilitasi dalam rangka Pengelolaan Keuangan Desa dan Pendayagunaan Aset Desa	5	59.993.500	-	-	1	5.925.000	-	-	-	-	0	0	0	0		
		KECAMATAN GLAGAH										#DIV/0!	#DIV/0!	0	0	#DIV/0!	#DIV/0!		
	07:01:01	PROGRAM PENUNJANG URUSAN PEMERINTAHAN DAERAH KABUPATEN/KOTA	Persentase pemenuhan kebutuhan penunjang Perangkat Daerah	95,00	20.401.133.080	93,50	877.115.239	94,00	4.848.742.291	42,79	2.346.339.128	46	48	136	3.223.454.367	143	16		
	7.01.01.2.01	Perencanaan, Penganggaran, dan Evaluasi Kinerja Perangkat Daerah	Cakupan Perencanaan, Penganggaran dan Evaluasi Kinerja Perangkat Daerah	100	12.451.000	-	-	100,00	2.490.200	-	-	-	-	0	0	0	0		
	7.01.01.2.01.01	Penyusunan Dokumen Perencanaan Perangkat Daerah	Jumlah Dokumen Perencanaan Perangkat Daerah	5	12.451.000	-	-	1	2.490.200	-	-	-	-	0	0	0	0		
	7.01.01.2.02	Administrasi Keuangan Perangkat Daerah	Cakupan administrasi keuangan perangkat daerah	100	15.386.129.370	100	587.341.319	100	3.434.770.749	50,00	1.510.902.579	50	44	150	2.098.243.898	150	14		
	7.01.01.2.02.01	Penyediaan Gaji dan Tunjangan ASN	Jumlah Orang yang Menerima Gaji dan Tunjangan ASN	120	15.386.129.370	6	587.341.319	24	3.434.770.749	12	1.510.902.579	50	44	18	2.098.243.898	15	14		
	7.01.01.2.06	Administrasi Umum Perangkat Daerah	Cakupan administrasi umum perangkat daerah	100	1.894.772.750	100	256.802.250	100	295.986.550	93,85	122.541.220	94	41	194	379.343.470	194	20		

No	Kode	Urusan/Bidang Urusan Pemerintahan Daerah dan Program/Kegiatan/Sub Kegiatan	Indikator Kinerja Program (Outcome)/Kegiatan (Output Kegiatan)/Sub Kegiatan (Output Sub Kegiatan)	Capaian Kinerja RPJMD pada Tahun 2026 (Akhir Periode RPJMD)		Realisasi Capaian Kinerja RKPd s/d Tahun Lalu (Tahun 2022)		Target Kinerja dan Anggaran RKPd Tahun berjalan yg dievaluasi (Tahun 2023)		Realisasi Capaian Kinerja dan Anggaran RKPd yang Dievaluasi (Tahun 2023)		Tingkat Capaian Kinerja dan Realisasi Anggaran RKPd (%)		Realisasi Kinerja dan Anggaran RKPd s/d Tahun 2023		Tingkat Capaian Kinerja & Realisasi Anggaran RPJMD s/d Tahun 2023 (%)		Perangkat Daerah Penanggung Jawab	Ket	
				K	Rp	K	Rp	K	Rp	K	Rp	K	Rp	K	Rp	K	Rp			
1	2	3	4	5	6	7	8	9 = 8/7 x 100	10 = 6 + 8	11 = 10/5 x 100	12	13								
				K	Rp	K	Rp	K	Rp	K	Rp	K	Rp	K	Rp	K	Rp			
	7.01.01.2.06.01	Penyediaan Komponen Instalasi Listrik/Penerangan Bangunan Kantor	Jumlah Paket Komponen Instalasi Listrik/Penerangan Bangunan Kantor yang Disediakan	60	149.931.000	12	17.985.200	12	17.985.200	6	12.714.000	50	71	18	30.699.200	30	20			
	7.01.01.2.06.02	Penyediaan Peralatan dan Perlengkapan Kantor	Jumlah Paket Peralatan dan Perlengkapan Kantor yang Disediakan	60	994.979.500	12	114.013.500	12	114.013.500	6	40.963.000	50	36	18	154.976.500	30	16			
	7.01.01.2.06.03	Penyediaan Peralatan Rumah Tangga	Jumlah Paket Peralatan Rumah Tangga yang Disediakan	60	124.964.500	12	7.485.000	12	20.494.000	6	16.447.500	50	80	18	23.932.500	30	19			
	7.01.01.2.06.04	Penyediaan Bahan Logistik Kantor	Jumlah Paket Bahan Logistik Kantor yang Disediakan	60	124.933.750	12	16.693.650	12	32.498.050	3	4.194.800	25	13	15	20.888.450	25	17			
	7.01.01.2.06.05	Penyediaan Barang Cetak dan Penggandaan	Jumlah Paket Barang Cetak dan Penggandaan yang Disediakan	60	149.999.000	12	5.628.900	12	15.999.800	6	10.509.970	50	66	18	16.138.870	30	11			
	7.01.01.2.06.09	Penyelenggaraan Rapat Koordinasi dan Konsultasi SKPD	Jumlah Laporan Penyelenggaraan Rapat Koordinasi dan Konsultasi SKPD	60	349.965.000	12	94.996.000	12	94.996.000	6	37.711.950	50	40	18	132.707.950	30	38			
	7.01.01.2.08	Penyediaan Jasa Penunjang Urusan Pemerintahan Daerah	Cakupan jasa penunjang urusan pemerintahan daerah	100	925.203.960	100	32.971.670	100	185.040.792	56,25	73.042.979	56	39	156	106.014.649	156	11			
	7.01.01.2.08.01	Penyediaan Jasa Surat Menyurat	Jumlah Laporan Penyediaan Jasa Surat Menyurat	60	20.000.000	12	2.000.000	12	4.000.000	12	4.000.000	100	100	24	6.000.000	40	30			
	7.01.01.2.08.02	Penyediaan Jasa Komunikasi, Sumber Daya Air dan Listrik	Jumlah Laporan Penyediaan Jasa Komunikasi, Sumber Daya Air dan Listrik yang Disediakan	60	184.203.960	12	2.771.670	12	36.840.792	6	6.042.979	50	16	18	8.814.649	30	5			
	7.01.01.2.08.03	Penyediaan Jasa Peralatan dan Perlengkapan Kantor	Jumlah Laporan Penyediaan Jasa Peralatan dan Perlengkapan Kantor yang Disediakan	60	25.000.000	12	5.000.000	12	5.000.000	3	5.000.000	25	100	15	10.000.000	25	40			
	7.01.01.2.08.04	Penyediaan Jasa Pelayanan Umum Kantor	Jumlah Laporan Penyediaan Jasa Pelayanan Umum Kantor yang Disediakan	60	696.000.000	12	23.200.000	12	139.200.000	6	58.000.000	50	42	18	81.200.000	30	12			
	7.01.01.2.09	Pemeliharaan Barang Milik Daerah Penunjang Urusan Pemerintahan Daerah	Cakupan barang milik daerah penunjang urusan pemerintahan daerah	100	2.182.576.000	100	-	100	930.454.000	87,50	639.852.350	88	69	188	639.852.350	188	29			
	7.01.01.2.09.01	Penyediaan Jasa Pemeliharaan, Biaya Pemeliharaan dan Pajak Kendaraan Perorangan Dinas atau Kendaraan Dinas Jabatan	Jumlah Kendaraan Perorangan Dinas atau Kendaraan Dinas Jabatan yang Dipelihara dan dibayarkan Pajaknya	5	99.796.000	1	-	1	19.959.200	-	857.000	-	4	1	857.000	20	1			
	7.01.01.2.09.05	Pemeliharaan Mebel	Jumlah Mebel yang Dipelihara	5	9.500.000	-	-	1	1.900.000	-	-	-	-	0	0	0	0			
	7.01.01.2.09.06	Pemeliharaan Peralatan dan Mesin Lainnya	Jumlah Peralatan dan Mesin Lainnya yang Dipelihara	5	53.710.000	1	-	1	10.742.000	-	-	-	-	1	0	20	0			
	7.01.01.2.09.09	Pemeliharaan/Rehabilitasi Gedung Kantor dan Bangunan Lainnya	Jumlah Gedung Kantor dan Bangunan Lainnya yang Dipelihara/Direhabilitasi	5	1.995.595.000	-	-	1	399.119.000	1	343.991.350	100	86	1	343.991.350	20	17			



No	Kode	Urusan/Bidang Urusan Pemerintahan Daerah dan Program/Kegiatan/Sub Kegiatan	Indikator Kinerja Program (Outcome)/Kegiatan (Output Kegiatan)/Sub Kegiatan (Output Sub Kegiatan)	Capaian Kinerja RPJMD pada Tahun 2026 (Akhir Periode RPJMD)		Realisasi Capaian Kinerja RKPd s/d Tahun Lalu (Tahun 2022)		Target Kinerja dan Anggaran RKPd Tahun berjalan yg dievaluasi (Tahun 2023)		Realisasi Capaian Kinerja dan Anggaran RKPd yang Dievaluasi (Tahun 2023)		Tingkat Capaian Kinerja dan Realisasi Anggaran RKPd (%)		Realisasi Kinerja dan Anggaran RKPd s/d Tahun 2023		Tingkat Capaian Kinerja & Realisasi Anggaran RPJMD s/d Tahun 2023 (%)		Perangkat Daerah Penanggung Jawab	Ket	
				K	Rp	K	Rp	K	Rp	K	Rp	K	Rp	K	Rp	K	Rp			
1	2	3	4	5	6	7	8	9 = 8/7 x 100	10 = 6 + 8	11 = 10/5 x 100	12	13								
				K	Rp	K	Rp	K	Rp	K	Rp	K	Rp	K	Rp	K	Rp			
	7.01.01.2.09.10	Pemeliharaan/Rehabilitasi Sarana dan Prasarana Gedung Kantor atau Bangunan Lainnya	Jumlah Sarana dan Prasarana Gedung Kantor atau Bangunan Lainnya yang Dipelihara/Direhabilitasi	30	23.975.000	-	-	6	498.733.800	3	295.004.000	50	59	3	295.004.000	10	1.230			
	07:01:02	PROGRAM PENYELENGGARAAN PEMERINTAHAN DAN PELAYANAN PUBLIK	Persentase sarana prasarana kecamatan dan kelurahan dalam kondisi baik	85,00	786.404.000	80	9.845.600	80	157.280.800	40,00	9.845.600	50	6	120	19.691.200	141	3			
	7.01.02.2.01	Koordinasi Penyelenggaraan Kegiatan Pemerintahan di Tingkat Kecamatan	Cakupan koordinasi penyelenggaraan kegiatan pemerintahan di tingkat kecamatan	100	736.404.500	-	-	100	147.280.900	-	-	-	-	0	0	0	0			
	7.01.02.2.01.02	Peningkatan Efektifitas Kegiatan Pemerintahan di Tingkat Kecamatan	Jumlah Dokumen Peningkatan Efektifitas Kegiatan Pemerintahan di Tingkat Kecamatan	30	736.404.500	-	-	6	147.280.900	-	-	-	-	0	0	0	0			
	7.01.02.2.02	Penyelenggaraan Urusan Pemerintahan yang tidak Dilaksanakan oleh Unit Kerja Perangkat Daerah yang ada di Kecamatan	Cakupan penyelenggaraan urusan pemerintahan yang tidak dilaksanakan oleh unit kerja perangkat daerah yang ada di kecamatan	100	49.999.500	100	9.845.600	100	9.999.900	100,00	9.845.600	100	98	200	19.691.200	200	39			
	7.01.02.2.02.01	Perencanaan Kegiatan Pelayanan kepada Masyarakat di Kecamatan	Jumlah Dokumen Perencanaan Kegiatan Pelayanan kepada Masyarakat di Kecamatan	5	49.999.500	1	9.845.600	1	9.999.900	1	9.845.600	100	98	2	19.691.200	40	39			
	07:01:03	PROGRAM PEMBERDAYAAN MASYARAKAT DESA DAN KELURAHAN	Persentase keterlibatan masyarakat dalam kegiatan pembangunan	30,00	7.412.655.500	25	523.710.400	25	1.522.515.500	-	447.121.730	-	29	25	970.832.130	83	13			
	7.01.03.2.01	Koordinasi Kegiatan Pemberdayaan Desa	Cakupan koordinasi kegiatan pemberdayaan desa	100	4.037.876.000	100	106.585.000	100	807.575.200	100,00	215.586.280	100	27	200	322.171.280	200	8			
	7.01.03.2.01.03	Peningkatan Efektifitas Kegiatan Pemberdayaan Masyarakat di Wilayah Kecamatan	Jumlah Laporan Peningkatan Efektifitas Kegiatan Pemberdayaan Masyarakat di Wilayah Kecamatan	10	3.962.876.500	-	106.585.000	2	792.575.300	1	200.825.080	50	25	1	307.410.080	10	8			
	7.01.03.2.02.01	Peningkatan Partisipasi Masyarakat dalam Forum Musyawarah Perencanaan Pembangunan di Desa	Jumlah Lembaga Kemasyarakatan yang Berpartisipasi dalam Forum Musyawarah Perencanaan Pembangunan di Desa	5	74.999.500	1	-	1	14.999.900	1	14.761.200	100	98	2	14.761.200	40	20			
	7.01.03.2.02	Kegiatan Pemberdayaan Kelurahan	Cakupan pemberdayaan kelurahan	100	3.374.779.500	100	417.125.400	100	714.940.300	25,00	231.535.450	25	32	125	648.660.850	125	19			
	7.01.03.2.02.02	Pembangunan Sarana dan Prasarana Kelurahan	Jumlah Sarana dan Prasarana Kelurahan yang Terbangun	5	2.874.779.500	2	277.141.000	1	574.955.900	-	132.600.000	-	23	2	409.741.000	40	14			
	7.01.03.2.02.03	Pemberdayaan Masyarakat di Kelurahan	Jumlah Pokmas dan Ormas yang Melaksanakan Pemberdayaan Masyarakat di Kelurahan	10	500.000.000	2	139.984.400	2	139.984.400	1	98.935.450	50	71	3	238.919.850	30	48			
	07:01:04	PROGRAM KOORDINASI	Jumlah pelanggaran Perda dan Perbup di Kecamatan	2	31.373.000	2	5.000.000	2	6.274.600	-	-	-	-	2	5.000.000	100	16			

No	Kode	Urusan/Bidang Urusan Pemerintahan Daerah dan Program/Kegiatan/Sub Kegiatan	Indikator Kinerja Program (Outcome)/Kegiatan (Output Kegiatan)/Sub Kegiatan (Output Sub Kegiatan)	Capaian Kinerja RPJMD pada Tahun 2026 (Akhir Periode RPJMD)		Realisasi Capaian Kinerja RKPd s/d Tahun Lalu (Tahun 2022)		Target Kinerja dan Anggaran RKPd Tahun berjalan yg dievaluasi (Tahun 2023)		Realisasi Capaian Kinerja dan Anggaran RKPd yang Dievaluasi (Tahun 2023)		Tingkat Capaian Kinerja dan Realisasi Anggaran RKPd (%)		Realisasi Kinerja dan Anggaran RKPd s/d Tahun 2023		Tingkat Capaian Kinerja & Realisasi Anggaran RPJMD s/d Tahun 2023 (%)		Perangkat Daerah Penanggung Jawab	Ket	
				K	Rp	K	Rp	K	Rp	K	Rp	K	Rp	K	Rp	K	Rp			
		KETENTRAMAN DAN KETERTIBAN UMUM																		
	7.01.04.2.02	Koordinasi Penerapan dan Penegakan Peraturan Daerah dan Peraturan Kepala Daerah	Cakupan koordinasi penerapan dan penegakan peraturan daerah dan peraturan kepala daerah	100	31.373.000	100	5.000.000	100	6.274.600	-	-	-	-	100	5.000.000	100	16			
	7.01.04.2.02.01	Koordinasi/Sinergi Dengan Perangkat Daerah yang Tugas dan Fungsinya di Bidang Penegakan Peraturan Perundang-Undangan dan/ atau Kepolisian Negara Republik Indonesia	Jumlah Laporan Koordinasi/Sinergi dengan Perangkat Daerah yang Tugas dan Fungsinya di Bidang Penegakan Peraturan Perundang- Undangan dan/atau Kepolisian Negara Republik Indonesia	5	31.373.000	1	5.000.000	1	6.274.600	-	-	-	-	1	5.000.000	20	16			
	07:01:06	PROGRAM PEMBINAAN DAN PENGAWASAN PEMERINTAHAN DESA	Persentase laporan keuangan desa yang selesai tepat waktu	90,00	44.481.500	90	6.000.000	90,00	8.896.300	-	-	-	-	90	6.000.000	100	13			
	7.01.06.2.01	Fasilitasi, Rekomendasi dan Koordinasi Pembinaan dan Pengawasan Pemerintahan Desa	Cakupan fasilitasi, rekomendasi dan koordinasi pembinaan dan pengawasan pemerintahan desa	100	44.481.500	100	6.000.000	100	8.896.300	-	-	-	-	100	6.000.000	100	13			
	7.01.06.2.01.03	Fasilitasi Pengelolaan Keuangan Desa dan Pendayagunaan Aset Desa	Jumlah Dokumen yang Difasilitasi dalam rangka Pengelolaan Keuangan Desa dan Pendayagunaan Aset Desa	5	44.481.500	1	6.000.000	1	8.896.300	-	-	-	-	1	6.000.000	20	13			
		KECAMATAN KALIPURO										#DIV/0!	#DIV/0!	0	0	#DIV/0!	#DIV/0!			
	7.01.01	PROGRAM PENUNJANG URUSAN PEMERINTAHAN DAERAH KABUPATEN/KOTA	Persentase pemenuhan kebutuhan penunjang Perangkat Daerah	95,00	27.322.481.755	90,00	882.245.917	94,00	5.470.212.851	43,08	2.322.123.931	46	42	133	3.204.369.848	140	12			
	7.01.01.1.02	Perencanaan, Penganggaran, dan Evaluasi Kinerja Perangkat Daerah	Cakupan Perencanaan, Penganggaran dan Evaluasi Kinerja Perangkat Daerah	100,00	12.500.000	100	2.471.600	100	2.500.000	85,97	2.471.600	86	99	186	4.943.200	186	40			
	7.01.01.2.01.01	Penyusunan Dokumen Perencanaan Perangkat Daerah	Jumlah Dokumen Perencanaan Perangkat Daerah	5	12.500.000	1	2.471.600	1	2.500.000	1	2.471.600	100	99	2	4.943.200	40	40			
	7.01.01.2.02	Administrasi Keuangan Perangkat Daerah	Cakupan administrasi keuangan perangkat daerah	100	21.858.187.125	100	734.639.561	100	4.371.637.425	85,97	2.000.104.443	86	46	186	2.734.744.004	186	13			
	7.01.01.2.02.01	Penyediaan Gaji dan Tunjangan ASN	Jumlah Orang yang Menerima Gaji dan Tunjangan ASN	120	21.858.187.125	24	734.639.561	24	4.371.637.425	12	2.000.104.443	50	46	36	2.734.744.004	30	13			
	7.01.01.2.06	Administrasi Umum Perangkat Daerah	Cakupan administrasi umum perangkat daerah	100	2.043.006.000	100	48.500.225	100	408.601.200	92,69	119.972.325	93	29	193	168.472.550	193	8			
	7.01.01.2.06.01	Penyediaan Komponen Instalasi Listrik/Penerangan Bangunan Kantor	Jumlah Paket Komponen Instalasi Listrik/Penerangan Bangunan Kantor yang Disediakan	60	139.963.000	-	-	12	27.992.600	6	8.915.900	50	32	6	8.915.900	10	6			



Perubahan

RKPD 2023

Kabupaten Banyuwangi

No	Kode	Urusan/Bidang Urusan Pemerintahan Daerah dan Program/Kegiatan/Sub Kegiatan	Indikator Kinerja Program (Outcome)/Kegiatan (Output Kegiatan)/Sub Kegiatan (Output Sub Kegiatan)	Capaian Kinerja RPJMD pada Tahun 2026 (Akhir Periode RPJMD)		Realisasi Capaian Kinerja RKPd s/d Tahun Lalu (Tahun 2022)		Target Kinerja dan Anggaran RKPd Tahun berjalan yg dievaluasi (Tahun 2023)		Realisasi Capaian Kinerja dan Anggaran RKPd yang Dievaluasi (Tahun 2023)		Tingkat Capaian Kinerja dan Realisasi Anggaran RKPd (%)		Realisasi Kinerja dan Anggaran RKPd s/d Tahun 2023		Tingkat Capaian Kinerja & Realisasi Anggaran RPJMD s/d Tahun 2023 (%)		Perangkat Daerah Penanggung Jawab	Ket	
				K	Rp	K	Rp	K	Rp	K	Rp	K	Rp	K	Rp	K	Rp			
1	2	3	4	5	6	7	8	9 = 8/7 x 100	10 = 6 + 8	11 = 10/5 x 100	12	13								
				K	Rp	K	Rp	K	Rp	K	Rp	K	Rp	K	Rp	K	Rp			
	7.01.01.2.06.02	Penyediaan Peralatan dan Perlengkapan Kantor	Jumlah Paket Peralatan dan Perlengkapan Kantor yang Disediakan	60	733.077.000	12	7.487.100	12	146.615.400	6	58.689.600	50	40	18	66.176.700	30	9			
	7.01.01.2.06.03	Penyediaan Peralatan Rumah Tangga	Jumlah Paket Peralatan Rumah Tangga yang Disediakan	60	89.972.000	12	18.406.900	12	17.994.400	6	9.857.500	50	55	18	28.264.400	30	31			
	7.01.01.2.06.04	Penyediaan Bahan Logistik Kantor	Jumlah Paket Bahan Logistik Kantor yang Disediakan	60	325.000.000	12	7.667.200	12	65.000.000	6	16.072.800	50	25	18	23.740.000	30	7			
	7.01.01.2.06.05	Penyediaan Barang Cetak dan Penggandaan	Jumlah Paket Barang Cetak dan Penggandaan yang Disediakan	60	129.999.000	12	5.244.550	12	25.999.800	6	11.552.050	50	44	18	16.796.600	30	13			
	7.01.01.2.06.09	Penyelenggaraan Rapat Koordinasi dan Konsultasi SKPD	Jumlah Laporan Penyelenggaraan Rapat Koordinasi dan Konsultasi SKPD	60	624.995.000	12	9.694.475	12	124.999.000	6	14.884.475	50	12	18	24.578.950	30	4			
	7.01.01.2.07	Pengadaan Barang Milik Daerah Penunjang Urusan Pemerintahan Daerah	Cakupan barang milik daerah penunjang urusan pemerintah daerah	100	150.000.000	-	-	100	30.000.000	97,40	-	97	-	97	0	97	0			
	7.01.01.2.07.09	Pengadaan Gedung Kantor atau Bangunan Lainnya	Jumlah Unit Gedung Kantor atau Bangunan Lainnya yang Disediakan	35	150.000.000	-	-	1	30.000.000	-	-	-	-	0	0	0	0			
	7.01.01.2.08	Penyediaan Jasa Penunjang Urusan Pemerintahan Daerah	Cakupan jasa penunjang urusan pemerintahan daerah	100	2.424.862.605	90	86.219.531	100	484.972.021	94,74	186.990.563	95	39	185	273.210.094	185	11			
	7.01.01.2.08.01	Penyediaan Jasa Surat Menyurat	Jumlah Laporan Penyediaan Jasa Surat Menyurat	60	30.000.000	12	6.000.000	12	6.000.000	12	6.000.000	100	100	24	12.000.000	40	40			
	7.01.01.2.08.02	Penyediaan Jasa Komunikasi, Sumber Daya Air dan Listrik	Jumlah Laporan Penyediaan Jasa Komunikasi, Sumber Daya Air dan Listrik yang Disediakan	60	443.862.605	12	17.019.531	12	88.772.521	6	26.490.563	50	30	18	43.510.094	30	10			
	7.01.01.2.08.04	Penyediaan Jasa Pelayanan Umum Kantor	Jumlah Laporan Penyediaan Jasa Pelayanan Umum Kantor yang Disediakan	60	1.926.000.000	12	63.200.000	12	385.200.000	6	154.500.000	50	40	18	217.700.000	30	11			
	7.01.01.2.08.05	Penyediaan Jasa Peralatan dan Perlengkapan Kantor	Jumlah Laporan Penyediaan Jasa Peralatan dan Perlengkapan Kantor yang Disediakan	60	25.000.000	-	-	12	4.999.500	-	-	-	-	0	0	0	0			
	7.01.01.2.09	Pemeliharaan Barang Milik Daerah Penunjang Urusan Pemerintahan Daerah	Cakupan barang milik daerah penunjang urusan pemerintahan daerah	100	833.926.025	89	10.415.000	100	172.502.205	98,31	12.585.000	98	7	187	23.000.000	187	3			
	7.01.01.2.09.01	Penyediaan Jasa Perorangan Dinas atau Pajak Kendaraan Dinas atau Kendaraan Dinas Jabatan	Jumlah Kendaraan Perorangan Dinas atau Kendaraan Dinas Jabatan yang Dipelihara dan dibayarkan Pajaknya	5	124.951.500	1	10.415.000	1	24.990.300	1	10.415.000	100	42	2	20.830.000	40	17			
	7.01.01.2.09.06	Pemeliharaan Peralatan dan Mesin Lainnya	Jumlah Peralatan dan Mesin Lainnya yang Dipelihara	20	75.000.000	-	-	4	20.717.000	-	2.170.000	-	10	0	2.170.000	0	3			
	7.01.01.2.09.09	Pemeliharaan/Rehabilitasi Gedung Kantor dan Bangunan Lainnya	Jumlah Gedung Kantor dan Bangunan Lainnya	5	609.999.525	-	-	1	121.999.905	-	-	-	-	0	0	0	0			

No	Kode	Urusan/Bidang Urusan Pemerintahan Daerah dan Program/Kegiatan/Sub Kegiatan	Indikator Kinerja Program (Outcome)/Kegiatan (Output Kegiatan)/Sub Kegiatan (Output Sub Kegiatan)	Capaian Kinerja RPJMD pada Tahun 2026 (Akhir Periode RPJMD)		Realisasi Capaian Kinerja RKPd s/d Tahun Lalu (Tahun 2022)		Target Kinerja dan Anggaran RKPd Tahun berjalan yg dievaluasi (Tahun 2023)		Realisasi Capaian Kinerja dan Anggaran RKPd yang Dievaluasi (Tahun 2023)		Tingkat Capaian Kinerja dan Realisasi Anggaran RKPd (%)		Realisasi Kinerja dan Anggaran RKPd s/d Tahun 2023		Tingkat Capaian Kinerja & Realisasi Anggaran RPJMD s/d Tahun 2023 (%)		Perangkat Daerah Penanggung Jawab	Ket	
				K	Rp	K	Rp	K	Rp	K	Rp	K	Rp	K	Rp	K	Rp			
1	2	3	4	5	6	7	8	9 = 8/7 x 100	10 = 6 + 8	11 = 10/5 x 100	12	13								
			yang Dipelihara/Direhabilitasi																	
	7.01.01.2.09.10	Pemeliharaan/Rehabilitasi Sarana dan Prasarana Gedung Kantor atau Bangunan Lainnya	Jumlah Sarana dan Prasarana Gedung Kantor atau Bangunan Lainnya yang Dipelihara/Direhabilitasi	30	23.975.000	-	-	6	4.795.000	-	-	-	-	0	0	0	0			
	7.01.02	PROGRAM PENYELENGGARAAN PEMERINTAHAN DAN PELAYANAN PUBLIK	Persentase sarana prasarana kecamatan dan kelurahan dalam kondisi baik	85,00	786.405.500	81,00	9.865.000	82,50	157.281.100	48,13	9.865.000	58	6	129	19.730.000	152	3			
	7.01.02.2.01	Koordinasi Penyelenggaraan Kegiatan Pemerintahan di Tingkat Kecamatan	Cakupan koordinasi penyelenggaraan kegiatan pemerintahan di tingkat kecamatan	100	736.405.500	-	-	100	147.281.100	16,67	-	17	-	17	0	17	0			
	7.01.02.2.01.02	Peningkatan Efektifitas Kegiatan Pemerintahan di Tingkat Kecamatan	Jumlah Dokumen Peningkatan Efektifitas Kegiatan Pemerintahan di Tingkat Kecamatan	30	736.405.500			6	147.281.100	1	-	17	-	1	0	3	0			
	7.01.02.2.02	Penyelenggaraan Urusan Pemerintahan yang tidak Dilaksanakan oleh Unit Kerja Perangkat Daerah yang ada di Kecamatan	Cakupan penyelenggaraan urusan pemerintahan yang tidak dilaksanakan oleh unit kerja perangkat daerah yang ada di kecamatan	100	50.000.000	100	9.865.000	100	10.000.000	100,00	9.865.000	100	99	200	19.730.000	200	39			
	7.01.02.2.02.01	Perencanaan Kegiatan Pelayanan kepada Masyarakat di Kecamatan	Jumlah Dokumen Perencanaan Kegiatan Pelayanan kepada Masyarakat di Kecamatan	5	50.000.000	1	9.865.000	1	10.000.000	1	9.865.000	100	99	2	19.730.000	40	39			
	7.01.03	PROGRAM PEMBERDAYAAN MASYARAKAT DESA DAN KELURAHAN	Persentase keterlibatan masyarakat dalam kegiatan pembangunan	30,00	12.356.628.985	-	-	25	2.471.325.797	-	167.135.350	-	7	0	167.135.350	0	1			
	7.01.03.2.01	Koordinasi Kegiatan Pemberdayaan Desa	Cakupan koordinasi kegiatan pemberdayaan desa	100	5.781.637.000	-	-	100	1.156.327.400	100,00	131.165.000	100	11	100	131.165.000	100	2			
	7.01.03.2.01.03	Peningkatan Efektifitas Kegiatan Pemberdayaan Masyarakat di Wilayah Kecamatan	Jumlah Laporan Peningkatan Efektivitas Kegiatan Pemberdayaan Masyarakat di Wilayah Kecamatan	60	5.781.637.000	-	-	12	1.156.327.400	6	131.165.000	50	11	6	131.165.000	10	2			
	7.01.03.2.02	Kegiatan Pemberdayaan Kelurahan	Cakupan pemberdayaan kelurahan	100	6.574.991.985	-	-	100	1.314.998.397	50,00	35.970.350	50	3	50	35.970.350	50	1			
	7.01.03.2.02.01	Peningkatan Partisipasi Masyarakat dalam Forum Musyawarah Perencanaan Pembangunan di Kelurahan	Jumlah Lembaga Kemasyarakatan yang Berpartisipasi dalam Forum Musyawarah Perencanaan Pembangunan di Kelurahan	5	149.992.500	-	-	1	29.998.500	1	28.763.450	100	96	1	28.763.450	20	19			
	7.01.03.2.02.02	Pembangunan Sarana dan Prasarana Kelurahan	Jumlah Sarana dan Prasarana Kelurahan yang Terbangun	5	5.625.000.000	-	-	1	1.125.000.000	-	-	-	-	0	0	0	0			
	7.01.03.2.02.03	Pemberdayaan Masyarakat di Kelurahan	Jumlah Pokmas dan Ormas yang Melaksanakan Pemberdayaan	60	799.999.485	-	-	12	159.999.897	6	7.206.900	50	5	6	7.206.900	10	1			



Perubahan

RKPD 2023

Kabupaten Banyuwangi

No	Kode	Urusan/Bidang Urusan Pemerintahan Daerah dan Program/Kegiatan/Sub Kegiatan	Indikator Kinerja Program (Outcome)/Kegiatan (Output Kegiatan)/Sub Kegiatan (Output Sub Kegiatan)	Capaian Kinerja RPJMD pada Tahun 2026 (Akhir Periode RPJMD)		Realisasi Capaian Kinerja RKPd s/d Tahun Lalu (Tahun 2022)		Target Kinerja dan Anggaran RKPd Tahun berjalan yg dievaluasi (Tahun 2023)		Realisasi Capaian Kinerja dan Anggaran RKPd yang Dievaluasi (Tahun 2023)		Tingkat Capaian Kinerja dan Realisasi Anggaran RKPd (%)		Realisasi Kinerja dan Anggaran RKPd s/d Tahun 2023		Tingkat Capaian Kinerja & Realisasi Anggaran RPJMD s/d Tahun 2023 (%)		Perangkat Daerah Penanggung Jawab	Ket	
				K	Rp	K	Rp	K	Rp	K	Rp	K	Rp	K	Rp	K	Rp			
1	2	3	4	5	6	7	8	9 = 8/7 x 100	10 = 6 + 8	11 = 10/5 x 100	12	13								
			Masyarakat di Kelurahan																	
	7.01.04	PROGRAM KOORDINASI KETENTRAMAN DAN KETERTIBAN UMUM	Jumlah pelanggaran Perda dan Perbup di Kecamatan	2	62.750.000	-	-	2	12.550.000	-	-	-	-	0	0	0	0			
	7.01.04.2.02	Koordinasi Penerapan dan Penegakan Peraturan Daerah dan Peraturan Kepala Daerah	Cakupan koordinasi penerapan dan penegakan peraturan daerah dan peraturan kepala daerah	100	62.750.000	-	-	100	12.550.000	-	-	-	-	0	0	0	0			
	7.01.04.2.02.01	Koordinasi/Sinergi Dengan Perangkat Daerah yang Tugas dan Fungsinya di Bidang Penegakan Peraturan Perundang-Undangan dan/atau Kepolisian Negara Republik Indonesia	Jumlah Laporan Koordinasi/Sinergi dengan Perangkat Daerah yang Tugas dan Fungsinya di Bidang Penegakan Peraturan Perundang-Undangan dan/atau Kepolisian Negara Republik Indonesia	5	62.750.000	-	-	1	12.550.000	-	-	-	-	0	0	0	0			
	7.01.06	PROGRAM PEMBINAAN DAN PENGAWASAN PEMERINTAHAN DESA	Persentase laporan keuangan desa yang selesai tepat waktu	90,00	37.083.500	-	-	90	7.416.700	-	-	-	-	0	0	0	0			
	7.01.06.2.01	Fasilitasi, Rekomendasi dan Koordinasi Pembinaan dan Pengawasan Pemerintahan Desa	Cakupan fasilitasi, rekomendasi dan koordinasi pembinaan dan pengawasan pemerintahan desa	100	37.083.500	-	-	100	7.416.700	-	-	-	-	0	0	0	0			
	7.01.06.2.01.03	Fasilitasi Pengelolaan Keuangan Desa dan Pendayagunaan Aset Desa	Jumlah Dokumen yang Difasilitasi dalam rangka Pengelolaan Keuangan Desa dan Pendayagunaan Aset Desa	5	37.083.500	-	-	1	7.416.700	-	-	-	-	0	0	0	0			
		KECAMATAN LICIN										#DIV/0!	#DIV/0!	0	0	#DIV/0!	#DIV/0!			
	7.01.01	PROGRAM PENUNJANG URUSAN PEMERINTAHAN DAERAH KABUPATEN/KOTA	Persentase pemenuhan kebutuhan penunjang Perangkat Daerah	95,00	12.626.989.820	88,04	2.156.698.201	94,00	2.582.166.223	62,01	1.046.318.371,00	66	41	150	3.203.016.572	158	25			
	7.01.01.2.01	Perencanaan, Penganggaran, dan Evaluasi Kinerja Perangkat Daerah	Cakupan Dokumen Perencanaan Perangkat Daerah	100	99.994.000	100,00	19.998.800	100	2.500.000	100,00	2.456.900,00	100	98	200	22.455.700	200	22			
	7.01.01.2.01.01	Perencanaan, Penganggaran, dan Evaluasi Kinerja Perangkat Daerah	Jumlah Dokumen Perencanaan Perangkat Daerah	5	99.994.000	1	19.998.800	1	2.500.000	1	2.456.900	100	98	2	22.455.700	40	22			
	7.01.01.2.02	Administrasi Keuangan Perangkat Daerah	Cakupan Laporan Keuangan yang Disediakan	100	10.742.997.960	75,88	1.725.318.993	100	2.084.489.036	50,00	879.444.138,00	50	42	126	2.604.763.131	126	24			
	7.01.01.2.02.01	Penyediaan Gaji dan Tunjangan ASN	Jumlah Orang yang Menerima Gaji dan Tunjangan ASN	120	10.742.997.960	24	1.725.318.993	24	2.084.489.036	12	879.444.138	50	42	36	2.604.763.131	30	24			
	7.01.01.2.06	Administrasi Umum Perangkat Daerah	Cakupan Sub Kegiatan Pada Kegiatan Yang Dilaksanakan	100	911.005.500	98,96	243.749.300	100	141.977.200	62,50	75.169.775,00	63	53	161	318.919.075	161	35			

No	Kode	Urusan/Bidang Urusan Pemerintahan Daerah dan Program/Kegiatan/Sub Kegiatan	Indikator Kinerja Program (Outcome)/Kegiatan (Output Kegiatan)/Sub Kegiatan (Output Sub Kegiatan)	Capaian Kinerja RPJMD pada Tahun 2026 (Akhir Periode RPJMD)		Realisasi Capaian Kinerja RKPd s/d Tahun Lalu (Tahun 2022)		Target Kinerja dan Anggaran RKPd Tahun berjalan yg dievaluasi (Tahun 2023)		Realisasi Capaian Kinerja dan Anggaran RKPd yang Dievaluasi (Tahun 2023)		Tingkat Capaian Kinerja dan Realisasi Anggaran RKPd (%)		Realisasi Kinerja dan Anggaran RKPd s/d Tahun 2023		Tingkat Capaian Kinerja & Realisasi Anggaran RPJMD s/d Tahun 2023 (%)		Perangkat Daerah Penanggung Jawab	Ket	
				K	Rp	K	Rp	K	Rp	K	Rp	K	Rp	K	Rp	K	Rp			
1	2	3	4	5	6	7	8	9 = 8/7 x 100	10 = 6 + 8	11 = 10/5 x 100	12	13								
				K	Rp	K	Rp	K	Rp	K	Rp	K	Rp	K	Rp	K	Rp			
	7.01.01.2.06.01	Penyediaan Komponen Instalasi Listrik/Penerangan Bangunan Kantor	Jumlah Paket Komponen Instalasi Listrik/Penerangan Bangunan Kantor yang Disediakan	60	89.997.000	12	17.999.400	12	8.000.000	12	8.000.000	100	100	24	25.999.400	40	29			
	7.01.01.2.06.02	Penyediaan Peralatan dan Perlengkapan Kantor	Jumlah Paket Peralatan dan Perlengkapan Kantor yang Disediakan	60	454.008.500	12	151.921.700	12	29.999.500	3	15.119.400	25	50	15	167.041.100	25	37			
	7.01.01.2.06.03	Penyediaan Peralatan Rumah Tangga	Jumlah Paket Peralatan Rumah Tangga yang Disediakan	60	39.997.000	12	7.999.400	12	7.999.500	12	7.973.900	100	100	24	15.973.300	40	40			
	7.01.01.2.06.04	Penyediaan Bahan Logistik Kantor	Jumlah Paket Bahan Logistik Kantor yang Disediakan	60	122.953.000	12	32.432.900	12	24.992.200	6	12.285.200	50	49	18	44.718.100	30	36			
	7.01.01.2.06.05	Penyediaan Barang Cetak dan Penggandaan	Jumlah Paket Barang Cetak dan Penggandaan yang Disediakan	60	75.000.000	12	15.000.000	12	6.000.000	6	3.932.800	50	66	18	18.932.800	30	25			
	7.01.01.2.06.09	Penyelenggaraan Rapat Koordinasi dan Konsultasi SKPD	Jumlah Laporan Penyelenggaraan Rapat Koordinasi dan Konsultasi SKPD	60	71.300.000	12	11.460.000	12	64.986.000	6	27.858.475	50	43	18	39.318.475	30	55			
	7.01.01.2.07	Pengadaan Barang Milik Daerah Penunjang Urusan Pemerintah Daerah	Cakupan Sub Kegiatan pada Kegiatan Yang Dilaksanakan	100	72.028.000	100,00	14.405.600	100	199.915.987	33,33	8.184.000,00	33	4	133	22.589.600	133	31			
	7.01.01.2.07.05	Pengadaan Sarana dan Prasarana Gedung Kantor atau Bangunan Lainnya	Jumlah Unit Sarana dan Prasarana Gedung Kantor atau Bangunan Lainnya yang Disediakan	15	72.028.000	3	14.405.600	3	199.915.987	1	8.184.000	33	4	4	22.589.600	27	31			
	7.01.01.2.08	Penyediaan Jasa Penunjang Urusan Pemerintahan Daerah	Cakupan Sub Kegiatan pada Kegiatan Yang Dilaksanakan	100	676.994.360	95,92	129.871.008	100	129.436.000	75,00	58.687.058,00	75	45	171	188.558.066	171	28			
	7.01.01.2.08.01	Penyediaan Jasa Surat Menyurat	Jumlah Laporan Penyediaan Jasa Surat Menyurat	60	15.000.000	12	3.000.000	12	2.000.000	12	2.000.000	100	100	24	5.000.000	40	33			
	7.01.01.2.08.02	Penyediaan Jasa Komunikasi, Sumber Daya Air dan Listrik	Jumlah Laporan Penyediaan Jasa Komunikasi, Sumber Daya Air dan Listrik yang Disediakan	60	116.994.360	12	17.871.008	12	20.436.000	6	9.187.058	50	45	18	27.058.066	30	23			
	7.01.01.2.08.05	Penyediaan Jasa Peralatan dan Perlengkapan Kantor	Jumlah Laporan Penyediaan Jasa Peralatan dan Perlengkapan Kantor yang Disediakan	10	35.000.000	2	7.000.000	2	5.000.000	2	5.000.000	100	100	4	12.000.000	40	34			
	7.01.01.2.08.04	Penyediaan Jasa Pelayanan Umum Kantor	Jumlah Laporan Penyediaan Jasa Pelayanan Umum Kantor yang Disediakan	60	510.000.000	12	102.000.000	12	102.000.000	6	42.500.000	50	42	18	144.500.000	30	28			
	7.01.01.2.09	Pemeliharaan Barang Milik Daerah Penunjang Urusan Pemerintahan Daerah	Cakupan Sub Kegiatan Pada Kegiatan Yang Dilaksanakan	100		94,19		100	23.848.000	75,00	22.376.500,00	75	94	169	45.731.000	169	37			
	7.01.01.2.09.02	Penyediaan Jasa Pemeliharaan, Biaya Pemeliharaan, Pajak, dan Perizinan Kendaraan Dinas Operasional atau Lapangan	Jumlah Kendaraan Dinas Operasional atau Lapangan yang Dipelihara dan dibayarkan Pajak dan Perizinannya	20		4		4	19.112.000	2	17.640.500	50	92	6	30.996.000	30	42			



No	Kode	Urusan/Bidang Pemerintahan Daerah dan Program/Kegiatan/Sub Kegiatan	Indikator Kinerja Program (Outcome)/Kegiatan (Output Kegiatan)/Sub Kegiatan (Output Sub Kegiatan)	Capaian Kinerja RPJMD pada Tahun 2026 (Akhir Periode RPJMD)		Realisasi Capaian Kinerja RKPd s/d Tahun Lalu (Tahun 2022)		Target Kinerja dan Anggaran RKPd Tahun berjalan yg dievaluasi (Tahun 2023)		Realisasi Capaian Kinerja dan Anggaran RKPd yang Dievaluasi (Tahun 2023)		Tingkat Capaian Kinerja dan Realisasi Anggaran RKPd (%)		Realisasi Kinerja dan Anggaran RKPd s/d Tahun 2023		Tingkat Capaian Kinerja & Realisasi Anggaran RPJMD s/d Tahun 2023 (%)		Perangkat Daerah Penanggung Jawab	Ket	
				K	Rp	K	Rp	K	Rp	K	Rp	K	Rp	K	Rp	K	Rp			
1	2	3	4	5	6	7	8	9 = 8/7 x 100	10 = 6 + 8	11 = 10/5 x 100	12	13								
				K	Rp	K	Rp	K	Rp	K	Rp	K	Rp	K	Rp	K	Rp			
	7.01.01.2.09.06	Pemeliharaan Peralatan dan Mesin Lainnya	Jumlah Peralatan dan Mesin Lainnya yang Dipelihara	5	49.995.000	1	9.999.000	1	4.736.000	1	4.736.000	100	100	2	14.735.000	40	29			
	7.01.02.	PROGRAM PENYELENGGARAAN PEMERINTAHAN DAN PELAYANAN PUBLIK	Persentase sarana prasarana kecamatan dan kelurahan dalam kondisi baik	85,00	1.672.140.500	80,00	77.718.600	82,50	149.266.800	61,88	22.850.650,00	75	15	142	100.569.250	167	6			
	7.01.02.2.01	Koordinasi Penyelenggaraan Kegiatan Pemerintahan di Tingkat Kecamatan	Cakupan pelaksanaan koordinasi penyelenggaraan kegiatan pemerintahan di tingkat Kecamatan	100	1.580.136.500	100,00	59.317.800	100	139.267.000	50,00	12.855.000,00	50	9	150	72.172.800	150	5			
	7.01.02.2.01.01	Peningkatan Efektifitas Kegiatan Pemerintahan di Tingkat Kecamatan	Jumlah Dokumen Peningkatan Efektifitas Kegiatan Pemerintahan di Tingkat Kecamatan	60	442.241.000	12,00	52.817.800	12	139.267.000	6	12.855.000	50	9	18	65.672.800	30	15			
	7.01.02.2.02	Penyelenggaraan Urusan Pemerintahan yang tidak Dilaksanakan oleh Unit Kerja Perangkat Daerah yang ada di Kecamatan	Cakupan dokumen rancangan RKPd hasil Musrenbang Kecamatan	100	92.004.000	100,00	18.400.800	100	9.999.800	100,00	9.995.650,00	100	100	200	28.396.450	200	31			
	7.01.02.2.02.01	Perencanaan Kegiatan Pelayanan kepada Masyarakat di Kecamatan	Jumlah Dokumen Perencanaan Kegiatan Pelayanan kepada Masyarakat di Kecamatan	5	92.004.000	1,00	18.400.800	1	9.999.800	1	9.995.650	100	100	2	28.396.450	40	31			
	7.01.03	PROGRAM PEMBERDAYAAN MASYARAKAT DESA DAN KELURAHAN	Persentase Keterlibatan Masyarakat dalam Kegiatan Pembangunan	30	70.640.000	25,00	14.128.000	25	316.695.265	-	144.671.450,00	-	46	25	158.799.450	83	225			
	7.01.03.2.01	Koordinasi Kegiatan Pemberdayaan Desa	Cakupan Pelaksanaan Koordinasi Kegiatan Pemberdayaan Desa	100	70.640.000	100,00	14.128.000	100	316.695.265	50,00	144.671.450,00	50	46	150	158.799.450	150	225			
	7.01.03.2.01.01	Peningkatan Efektifitas Kegiatan Pemberdayaan Masyarakat di Wilayah Kecamatan	Jumlah Laporan Peningkatan Efektivitas Kegiatan Pemberdayaan Masyarakat di Wilayah Kecamatan	60	18.599.500	12,00	10.977.000	12	316.695.265	6	144.671.450	50	46	18	155.648.450	30	837			
	7.01.04	PROGRAM KOORDINASI KETENTRAMAN DAN KETERTIBAN UMUM	Jumlah Pelanggaran Perda dan Perbup di Kecamatan	2	24.998.500	2,00	4.473.000	2	6.275.000	-	2.450.000,00	-	39	2	6.923.000	100	28			
	7.01.04.2.02	Koordinasi Penerapan dan Penegakan Peraturan Daerah dan Peraturan Kepala Daerah	Cakupan Pelaksanaan Koordinasi Penerapan dan Penegakan Peraturan Daerah dan Peraturan Kepala Daerah	100	24.998.500	100,00	4.473.000	100	6.275.000	-	2.450.000,00	-	39	100	6.923.000	100	28			
	7.01.04.2.02.01	Koordinasi/Sinergi Dengan Perangkat Daerah yang Tugas dan Fungsinya di Bidang Penegakan Peraturan Perundang-Undangan dan/atau Kepolisian Negara Republik Indonesia	Jumlah Laporan Koordinasi/Sinergi dengan Perangkat Daerah yang Tugas dan Fungsinya di Bidang Penegakan Peraturan Perundang-Undangan dan/atau Kepolisian Negara Republik Indonesia	5	24.998.500	1,00	4.473.000	1	6.275.000	-	2.450.000	-	39	1	6.923.000	20	28			

No	Kode	Urusan/Bidang Urusan Pemerintahan Daerah dan Program/Kegiatan/Sub Kegiatan	Indikator Kinerja Program (Outcome)/Kegiatan (Output Kegiatan)/Sub Kegiatan (Output Sub Kegiatan)	Capaian Kinerja RPJMD pada Tahun 2026 (Akhir Periode RPJMD)		Realisasi Capaian Kinerja RKPd s/d Tahun Lalu (Tahun 2022)		Target Kinerja dan Anggaran RKPd Tahun berjalan yg dievaluasi (Tahun 2023)		Realisasi Capaian Kinerja dan Anggaran RKPd yang Dievaluasi (Tahun 2023)		Tingkat Capaian Kinerja dan Realisasi Anggaran RKPd (%)		Realisasi Kinerja dan Anggaran RKPd s/d Tahun 2023		Tingkat Capaian Kinerja & Realisasi Anggaran RPJMD s/d Tahun 2023 (%)		Perangkat Daerah Penanggung Jawab	Ket
				K	Rp	K	Rp	K	Rp	K	Rp	K	Rp	K	Rp	K	Rp		
1	2	3	4	5	6	7	8	9 = 8/7 x 100	10 = 6 + 8	11 = 10/5 x 100	12	13							
	7.01.06	PROGRAM PEMBINAAN DAN PENGAWASAN PEMERINTAHAN DESA	Presentase laporan keuangan desa yang selesai tepat waktu	90	37.497.000	90,00	7.499.400	90	11.867.000	-	6.617.000,00	-	56	90	14.116.400	100	38		
	7.01.06.2.01	Fasilitasi, Rekomendasi dan Koordinasi Pembinaan dan Pengawasan Pemerintahan Desa	Cakupan pelaksanaan fasilitasi, rekomendasi dan koordinasi pembinaan dan pengawasan Pemerintahan Desa	100	37.497.000	100,00	7.499.400	100	11.867.000	100,00	6.617.000,00	100	56	200	14.116.400	200	38		
	7.01.06.2.01.03	Fasilitasi Pengelolaan Keuangan Desa dan Pendayagunaan Aset Desa	Jumlah Dokumen yang Difasilitasi dalam rangka Pengelolaan Keuangan Desa dan Pendayagunaan Aset Desa	5	37.497.000	1,00	7.499.400	1	11.867.000	1	6.617.000	100	56	2	14.116.400	40	38		
		KECAMATAN WONGSOREJO										#DIV/0!	#DIV/0!	0	0	#DIV/0!	#DIV/0!		
	07:01:01	PROGRAM PENUNJANG URUSAN PEMERINTAHAN DAERAH KABUPATEN/KOTA	Persentase pemenuhan kebutuhan penunjang Perangkat Daerah	95,00	1.581.273.000	64,00	406.050.151	94,00	2.497.789.167	32	1.064.881.714	34	43	96	1.470.931.865	101	93		
	7.01.01.2.01	Perencanaan, Penganggaran, dan Evaluasi Kinerja Perangkat Daerah	Cakupan Perencanaan, Penganggaran, dan Evaluasi Kinerja Perangkat Daerah	100	12.500.000	-	-	100	2.500.000	-	-	-	-	0	0	0	0		
	7.01.01.2.01.01	Penyusunan Dokumen Perencanaan Perangkat Daerah	Jumlah Dokumen Perencanaan Perangkat Daerah	5	12.500.000	-	-	1	2.500.000	-	-	-	-	0	0	0	0		
	7.01.01.2.02	Administrasi Keuangan Perangkat Daerah	Cakupan administrasi keuangan perangkat daerah	100	12.456.780.056	100	2.125.046.700	100	2.126.542.067	50	904.913.879	50	43	150	3.029.960.579	150	24		
	7.01.01.2.02.01	Penyediaan Gaji dan Tunjangan ASN	Jumlah Orang yang Menerima Gaji dan Tunjangan ASN	240	12.456.780.056	48	2.125.046.700	48	2.126.542.067	24	904.913.879	50	43	72	3.029.960.579	30	24		
	7.01.01.2.06	Administrasi Umum Perangkat Daerah	Cakupan administrasi umum perangkat daerah	100	543.809.000	100	206.587.325	100	148.762.300	46	74.562.775	46	50	146	281.150.100	146	52		
	7.01.01.2.06.01	Penyediaan Komponen Instalasi Listrik/Penerangan Bangunan Kantor	Jumlah Paket Instalasi Listrik/Penerangan Bangunan Kantor yang Disediakan	60	40.000.000	12	19.082.700	12	8.000.000	12	7.361.300	100	92	24	26.444.000	40	66		
	7.01.01.2.06.02	Penyediaan Peralatan dan Perlengkapan Kantor	Jumlah Paket Peralatan dan Perlengkapan Kantor yang Disediakan	60	146.335.500	12	56.901.500	12	29.267.100	3	17.619.300	25	60	15	74.520.800	25	51		
	7.01.01.2.06.03	Penyediaan Peralatan Rumah Tangga	Jumlah Paket Peralatan Rumah Tangga yang Disediakan	60	40.000.000	12	19.999.200	12	8.000.000	6	6.738.400	50	84	18	26.737.600	30	67		
	7.01.01.2.06.04	Penyediaan Bahan Logistik Kantor	Jumlah Paket Bahan Logistik Kantor yang Disediakan	60	162.491.000	12	33.586.200	12	32.498.200	6	17.630.300	50	54	18	51.216.500	30	32		
	7.01.01.2.06.05	Penyediaan Barang Cetak dan Penggandaan	Jumlah Paket Barang Cetak dan Penggandaan yang Disediakan	60	30.000.000	12	24.557.725	12	6.000.000	-	-	-	-	12	24.557.725	20	82		
	7.01.01.2.06.09	Penyelenggaraan Rapat Koordinasi dan Konsultasi SKPD	Jumlah Laporan Penyelenggaraan Rapat Koordinasi dan Konsultasi SKPD	60	124.982.500	12	52.460.000	12	64.997.000	6	25.213.475	50	39	18	77.673.475	30	62		



No	Kode	Urusan/Bidang Urusan Pemerintahan Daerah dan Program/Kegiatan/Sub Kegiatan	Indikator Kinerja Program (Outcome)/Kegiatan (Output Kegiatan)/Sub Kegiatan (Output Sub Kegiatan)	Capaian Kinerja RPJMD pada Tahun 2026 (Akhir Periode RPJMD)		Realisasi Capaian Kinerja RKPd s/d Tahun Lalu (Tahun 2022)		Target Kinerja dan Anggaran RKPd Tahun berjalan yg dievaluasi (Tahun 2023)		Realisasi Capaian Kinerja dan Anggaran RKPd yang Dievaluasi (Tahun 2023)		Tingkat Capaian Kinerja dan Realisasi Anggaran RKPd (%)		Realisasi Kinerja dan Anggaran RKPd s/d Tahun 2023		Tingkat Capaian Kinerja & Realisasi Anggaran RPJMD s/d Tahun 2023 (%)		Perangkat Daerah Penanggung Jawab	Ket	
				K	Rp	K	Rp	K	Rp	K	Rp	K	Rp	K	Rp	K	Rp			
1	2	3	4	5	6	7	8	9 = 8/7 x 100	10 = 6 + 8	11 = 10/5 x 100	12	13								
				K	Rp	K	Rp	K	Rp	K	Rp	K	Rp	K	Rp	K	Rp			
	7.01.01.2.08	Penyediaan Jasa Penunjang Urusan Pemerintah Daerah	Cakupan jasa penunjang urusan pemerintahan daerah	100	925.000.000	100	176.045.726	100	190.000.000	50	78.720.060	50	41	150	254.765.786	150	28			
	7.01.01.2.08.01	Penyediaan Jasa Surat Menyurat	Jumlah Laporan Penyediaan Jasa Surat Menyurat	60	10.000.000	12	6.000.000	12	2.000.000	12	2.000.000	100	100	24	8.000.000	40	80			
	7.01.01.2.08.02	Penyediaan Jasa Komunikasi, Sumber Daya Air dan Listrik	Jumlah Laporan Penyediaan Jasa Komunikasi, Sumber Daya Air dan Listrik yang Disediakan	60	180.000.000	12	31.295.726	12	36.000.000	6	15.470.060	50	43	18	46.765.786	30	26			
	7.01.01.2.08.04	Penyediaan Jasa Pelayanan Umum Kantor	Jumlah Laporan Penyediaan Jasa Pelayanan Umum Kantor yang Disediakan	60	735.000.000	12	138.750.000	12	147.000.000	6	61.250.000	50	42	18	200.000.000	30	27			
	7.01.01.2.08.05	Penyediaan Jasa Peralatan dan Perlengkapan Kantor	Jumlah Laporan Penyediaan Jasa Peralatan dan Perlengkapan Kantor yang Disediakan	10	25.000.000	-	-	12	5.000.000	-	-	-	-	0	0	0	0			
	7.01.01.2.09	Pemeliharaan Barang Milik Daerah Penunjang Urusan Pemerintahan Daerah	Cakupan barang milik daerah penunjang urusan pemerintahan daerah	100	99.964.000	100	23.417.100	100	29.984.800	25	6.685.000	25	22	125	30.102.100	125	30			
	7.01.01.2.09.02	Penyediaan Jasa Pemeliharaan, Biaya Pemeliharaan, Pajak, dan Perizinan Kendaraan Dinas Operasional atau Lapangan	Jumlah Kendaraan Dinas Operasional atau Lapangan yang Dipelihara dan Dibayarkan Pajak dan Perizinannya	20	99.964.000	4	23.417.100	4	19.992.800	1	1.755.000	25	9	5	25.172.100	25	25			
	7.01.01.2.09.06	Pemeliharaan Peralatan dan Mesin Lainnya	Jumlah Peralatan dan Mesin Lainnya yang Dipelihara	20	75.000.000	-	-	4	9.992.000	1	4.930.000	25	49	1	4.930.000	5	7			
	07:01:02	Program Penyelenggaraan Pemerintahan dan Pelayanan Publik	Persentase sarana prasarana kecamatan dan kelurahan dalam kondisi baik	85	796.410.000	80	308.201.800	82	159.282.000	41	9.497.200	50	6	121	317.699.000	142	40			
	7.01.02.2.01	Koordinasi Penyelenggaraan Kegiatan Pemerintahan di Tingkat Kecamatan	Cakupan koordinasi penyelenggaraan kegiatan pemerintahan di tingkat kecamatan	100	746.410.000	100	298.201.800	100	149.282.000	-	-	-	-	100	298.201.800	100	40			
	7.01.02.2.01.01	Peningkatan Efektifitas Kegiatan Pemerintahan di Tingkat Kecamatan	Jumlah Dokumen Peningkatan Efektifitas Kegiatan Pemerintahan di Tingkat Kecamatan	60	746.410.000	12	298.201.800	12	149.282.000	-	-	-	-	12	298.201.800	20	40			
	7.01.02.2.02	Penyelenggaraan Urusan Pemerintahan yang tidak Dilaksanakan oleh Unit Kerja Perangkat Daerah yang ada di Kecamatan	Cakupan penyelenggaraan urusan pemerintahan yang tidak dilaksanakan oleh unit kerja perangkat daerah yang ada di kecamatan	100	50.000.000	100	10.000.000	100	10.000.000	100	9.497.200	100	95	200	19.497.200	200	39			
	7.01.02.2.02.01	Perencanaan Kegiatan Pelayanan kepada Masyarakat di Kecamatan	Jumlah Dokumen Perencanaan Kegiatan Pelayanan kepada Masyarakat di Kecamatan	5	50.000.000	1	10.000.000	1	10.000.000	1	9.497.200	100	95	2	19.497.200	40	39			
	07:01:03	Program Pemberdayaan Masyarakat Desa dan Kelurahan	Persentase keterlibatan masyarakat dalam kegiatan pembangunan	30	4.704.429.250	25	22.264.800	25	940.885.850	-	267.534.500	-	28	25	289.799.300	83	6			

No	Kode	Urusan/Bidang Urusan Pemerintahan Daerah dan Program/Kegiatan/Sub Kegiatan	Indikator Kinerja Program (Outcome)/Kegiatan (Output Kegiatan)/Sub Kegiatan (Output Sub Kegiatan)	Capaian Kinerja RPJMD pada Tahun 2026 (Akhir Periode RPJMD)		Realisasi Capaian Kinerja RKPd s/d Tahun Lalu (Tahun 2022)		Target Kinerja dan Anggaran RKPd Tahun berjalan yg dievaluasi (Tahun 2023)		Realisasi Capaian Kinerja dan Anggaran RKPd yang Dievaluasi (Tahun 2023)		Tingkat Capaian Kinerja dan Realisasi Anggaran RKPd (%)		Realisasi Kinerja dan Anggaran RKPd s/d Tahun 2023		Tingkat Capaian Kinerja & Realisasi Anggaran RPJMD s/d Tahun 2023 (%)		Perangkat Daerah Penanggung Jawab	Ket	
				K	Rp	K	Rp	K	Rp	K	Rp	K	Rp	K	Rp	K	Rp			
1	2	3	4	5	6	7	8	9 = 8/7 x 100	10 = 6 + 8	11 = 10/5 x 100	12	13								
				K	Rp	K	Rp	K	Rp	K	Rp	K	Rp	K	Rp	K	Rp			
	7.01.03.2.01	Koordinasi Kegiatan Pemberdayaan Desa	Cakupan koordinasi kegiatan pemberdayaan desa	100	4.704.429.250	100	22.264.800	100	940.885.850	50	267.534.500	50	28	150	289.799.300	150	6			
	7.01.03.2.01.01	Peningkatan Efektifitas Kegiatan Pemberdayaan Masyarakat di Wilayah Kecamatan	Jumlah Laporan Peningkatan Efektivitas Kegiatan Pemberdayaan Masyarakat di Wilayah Kecamatan	60	4.704.429.250	12	22.264.800	12	940.885.850	6	267.534.500	50	28	18	289.799.300	30	6			
	07:01:04	Program Koordinasi Ketentraman dan Ketertiban Umum	Jumlah pelanggaran Perda dan Perbup di Kecamatan	2	62.750.500	2	7.023.900	2	12.550.100	-	-	-	-	2	7.023.900	100	11			
	7.01.04.2.02	Koordinasi Penerapan dan Penegakan Peraturan Daerah dan Peraturan Kepala Daerah	Cakupan koordinasi penerapan dan penegakan peraturan daerah dan peraturan kepala daerah	100	62.750.500	100	7.023.900	100	12.550.100	-	-	-	-	100	7.023.900	100	11			
	7.01.04.2.02.01	Koordinasi/Sinergi Dengan Perangkat Daerah yang Tugas dan Fungsinya di Bidang Penegakan Peraturan Perundang- Undangan dan/atau Kepolisian Negara Republik Indonesia	Jumlah Laporan Koordinasi/Sinergi dengan Perangkat Daerah yang Tugas dan Fungsinya di Bidang Penegakan Peraturan Perundang- Undangan dan/atau Kepolisian Negara Republik Indonesia	5	62.750.500	1	7.023.900	1	12.550.100	-	-	-	-	1	7.023.900	20	11			
	07:01:06	Program Pembinaan dan Pengawasan Pemerintahan Desa	Persentase Laporan Keuangan Desa yang selesai tepat waktu	90	89.003.500	90	4.214.300	90	17.800.700	-	-	-	-	90	4.214.300	100	5			
	7.01.06.2.01	Fasilitasi, Rekomendasi dan Koordinasi Pembinaan dan Pengawasan Pemerintahan Desa	Cakupan fasilitasi, rekomendasi dan koordinasi pembinaan dan pengawasan pemerintahan desa	100	89.003.500	100	4.214.300	100	17.800.700	-	-	-	-	100	4.214.300	100	5			
	7.01.06.2.01.03	Fasilitasi Pengelolaan Keuangan Desa dan Pendayagunaan Aset Desa	Jumlah Dokumen yang Difasilitasi dalam rangka Pengelolaan Keuangan Desa dan Pendayagunaan Aset Desa	5	89.003.500	1	4.214.300	1	17.800.700	-	-	-	-	1	4.214.300	20	5			
		KECAMATAN KABAT											#DIV/0!	#DIV/0!	0	0	#DIV/0!	#DIV/0!		
	7.01.01	PROGRAM PENUNJANG URUSAN PEMERINTAHAN DAERAH KABUPATEN/KOTA	Persentase pemenuhan kebutuhan penunjang Perangkat Daerah	95,00	14.060.363.815	90,00	3.096.733.305	94,00	2.812.072.763	61,10	1.077.343.450	65	38	151	4.174.076.755	159	30			
	7.01.01.1.02	Perencanaan, Penganggaran, dan Evaluasi Kinerja Perangkat Daerah	Cakupan Perencanaan, Penganggaran dan Evaluasi Kinerja Perangkat Daerah	100,00	12.500.000	100,00	2.500.000	100,00	2.500.000	100,00	2.500.000	100	100	200	5.000.000	200	40			
	7.01.01.2.01.01	Penyusunan Dokumen Perencanaan Perangkat Daerah	Jumlah Dokumen Perencanaan Perangkat Daerah	5	12.500.000	1	2.500.000	1	2.500.000	1	2.500.000	100	100	2	5.000.000	40	40			
	7.01.01.2.02	Administrasi Keuangan Perangkat Daerah	Cakupan administrasi keuangan perangkat daerah	100	11.185.179.770	100	2.716.412.932	100	2.237.035.954	50,00	709.977.148	50	32	150	3.426.390.080	150	31			
	7.01.01.2.02.01	Penyediaan Gaji dan Tunjangan ASN	Jumlah Orang yang Menerima Gaji dan Tunjangan ASN	120	11.185.179.770	24	2.716.412.932	24	2.237.035.954	12	709.977.148	50	32	36	3.426.390.080	30	31			



Perubahan

RKPD 2023

Kabupaten Banyuwangi

No	Kode	Urusan/Bidang Urusan Pemerintahan Daerah dan Program/Kegiatan/Sub Kegiatan	Indikator Kinerja Program (Outcome)/Kegiatan (Output Kegiatan)/Sub Kegiatan (Output Sub Kegiatan)	Capaian Kinerja RPJMD pada Tahun 2026 (Akhir Periode RPJMD)		Realisasi Capaian Kinerja RKPd s/d Tahun Lalu (Tahun 2022)		Target Kinerja dan Anggaran RKPd Tahun berjalan yg dievaluasi (Tahun 2023)		Realisasi Capaian Kinerja dan Anggaran RKPd yang Dievaluasi (Tahun 2023)		Tingkat Capaian Kinerja dan Realisasi Anggaran RKPd (%)		Realisasi Kinerja dan Anggaran RKPd s/d Tahun 2023		Tingkat Capaian Kinerja & Realisasi Anggaran RPJMD s/d Tahun 2023 (%)		Perangkat Daerah Penanggung Jawab	Ket	
				K	Rp	K	Rp	K	Rp	K	Rp	K	Rp	K	Rp	K	Rp			
1	2	3	4	5	6	7	8	9 = 8/7 x 100	10 = 6 + 8	11 = 10/5 x 100	12	13								
				K	Rp	K	Rp	K	Rp	K	Rp	K	Rp	K	Rp	K	Rp			
	7.01.01.2.06	Administrasi Umum Perangkat Daerah	Cakupan administrasi umum perangkat daerah	100	882.045.950	100	212.384.200	100	176.409.190	99,96	92.878.330	100	53	200	305.262.530	200	35			
	7.01.01.2.06.01	Penyediaan Komponen Instalasi Listrik/Penerangan Bangunan Kantor	Jumlah Paket Komponen Instalasi Listrik/ Penerangan Bangunan Kantor yang Disediakan	60	39.990.000	12	9.990.100	12	7.998.000	12	7.603.800	100	95	24	17.593.900	40	44			
	7.01.01.2.06.02	Penyediaan Peralatan dan Perlengkapan Kantor	Jumlah Paket Peralatan dan Perlengkapan Kantor yang Disediakan	60	347.125.000	12	75.605.300	12	69.425.000	3	16.717.000	25	24	15	92.322.300	25	27			
	7.01.01.2.06.03	Penyediaan Peralatan Rumah Tangga	Jumlah Paket Peralatan Rumah Tangga yang Disediakan	60	39.999.950	12	21.354.800	12	7.999.990	6	7.997.900	50	100	18	29.352.700	30	73			
	7.01.01.2.06.04	Penyediaan Bahan Logistik Kantor	Jumlah Paket Bahan Logistik Kantor yang Disediakan	60	99.941.000	12	75.768.000	12	19.988.200	6	13.192.600	50	66	18	88.960.600	30	89			
	7.01.01.2.06.05	Penyediaan Barang Cetak dan Penggandaan	Jumlah Paket Barang Cetak dan Penggandaan yang Disediakan	60	30.000.000	12	23.856.000	12	6.000.000	12	6.000.000	100	100	24	29.856.000	40	100			
	7.01.01.2.06.09	Penyelenggaraan Rapat Koordinasi dan Konsultasi SKPD	Jumlah Laporan Penyelenggaraan Rapat Koordinasi dan Konsultasi SKPD	60	324.990.000	12	5.810.000	12	64.998.000	6	41.367.030	50	64	18	47.177.030	30	15			
	7.01.01.2.08	Penyediaan Jasa Penunjang Urusan Pemerintahan Daerah	Cakupan jasa penunjang urusan pemerintahan daerah	100	759.135.045	100	104.584.773	100	151.827.009	62,50	60.487.972	63	40	163	165.072.745	163	22			
	7.01.01.2.08.01	Penyediaan Jasa Surat Menyurat	Jumlah Laporan Penyediaan Jasa Surat Menyurat	60	10.000.000	12	3.000.000	12	2.000.000	12	2.000.000	100	100	24	5.000.000	40	50			
	7.01.01.2.08.02	Penyediaan Jasa Komunikasi, Sumber Daya Air dan Listrik	Jumlah Laporan Penyediaan Jasa Komunikasi, Sumber Daya Air dan Listrik yang Disediakan	60	199.495.045	12	22.788.873	12	39.899.009	6	9.822.972	50	25	18	32.611.845	30	16			
	7.01.01.2.08.03	Penyediaan Jasa Peralatan dan Perlengkapan Kantor	Jumlah Laporan Penyediaan Jasa Peralatan dan Perlengkapan Kantor yang Disediakan	60	24.640.000	12	11.295.900	12	4.928.000	6	4.915.000	50	100	18	16.210.900	30	66			
	7.01.01.2.08.04	Penyediaan Jasa Pelayanan Umum Kantor	Jumlah Laporan Penyediaan Jasa Pelayanan Umum Kantor yang Disediakan	60	525.000.000	12	67.500.000	12	105.000.000	6	43.750.000	50	42	18	111.250.000	30	21			
	7.01.01.2.09	Pemeliharaan Barang Milik Daerah Penunjang Urusan Pemerintahan Daerah	Cakupan barang milik daerah penunjang urusan pemerintah daerah	100	1.221.503.050	100	60.851.400	100	244.300.610	100,00	211.500.000	100	87	200	272.351.400	200	22			
	7.01.01.2.09.02	Penyediaan Jasa Pemeliharaan, Biaya Pemeliharaan, Pajak, dan Perizinan Kendaraan Dinas Operasional atau Lapangan	Jumlah Kendaraan Dinas Operasional atau Lapangan yang Dipelihara dan dibayarkan Pajak dan Perizinannya	50	99.933.000	19	9.937.300	10	19.986.600	-	-	-	-	19	9.937.300	38	10			
	7.01.01.2.09.05	Pemeliharaan Mebel	Jumlah Mebel yang Dipelihara	50	59.750.000	27	9.996.600	10	11.950.000	10	11.950.000	100	100	37	21.946.600	74	37			
	7.01.01.2.09.06	Pemeliharaan Peralatan dan Mesin Lainnya	Jumlah Peralatan dan Mesin Lainnya yang Dipelihara	50	61.920.000	10	9.995.000	10	12.384.000	-	-	-	-	10	9.995.000	20	16			

No	Kode	Urusan/Bidang Pemerintahan Daerah dan Program/Kegiatan/Sub Kegiatan	Indikator Kinerja Program (Outcome)/Kegiatan (Output Kegiatan)/Sub Kegiatan (Output Sub Kegiatan)	Capaian Kinerja RPJMD pada Tahun 2026 (Akhir Periode RPJMD)		Realisasi Capaian Kinerja RKPd s/d Tahun Lalu (Tahun 2022)		Target Kinerja dan Anggaran RKPd Tahun berjalan yg dievaluasi (Tahun 2023)		Realisasi Capaian Kinerja dan Anggaran RKPd yang Dievaluasi (Tahun 2023)		Tingkat Capaian Kinerja dan Realisasi Anggaran RKPd (%)		Realisasi Kinerja dan Anggaran RKPd s/d Tahun 2023		Tingkat Capaian Kinerja & Realisasi Anggaran RPJMD s/d Tahun 2023 (%)		Perangkat Daerah Penanggung Jawab	Ket	
				K	Rp	K	Rp	K	Rp	K	Rp	K	Rp	K	Rp	K	Rp			
1	2	3	4	5	6	7	8	9 = 8/7 x 100	10 = 6 + 8	11 = 10/5 x 100	12	13								
				K	Rp	K	Rp	K	Rp	K	Rp	K	Rp	K	Rp	K	Rp			
	7.01.01.2.09.09	Pemeliharaan/Rehabilitasi Gedung Kantor dan Bangunan Lainnya	Jumlah Gedung Kantor dan Bangunan Lainnya yang Dipelihara/Direhabilitasi	5	999.900.050	1	30.922.500	1	199.980.010	1	199.550.000	100	100	2	230.472.500	40	23			
	7.01.02	PROGRAM PENYELENGGARAAN PEMERINTAHAN DAN PELAYANAN PUBLIK	Persentase sarana prasarana kecamatan dan kelurahan dalam kondisi baik	85,00	900.905.045	80	322.429.800	80	180.181.009	75,00	39.785.800	94	22	155	362.215.600	182	40			
	7.01.02.2.01	Koordinasi Penyelenggaraan Kegiatan Pemerintahan di Tingkat Kecamatan	Cakupan koordinasi penyelenggaraan kegiatan pemerintahan di tingkat kecamatan	100	701.410.000	100	307.429.900	100	140.282.000	100,00	-	100	-	200	307.429.900	200	44			
	7.01.02.2.01.02	Peningkatan Efektifitas Kegiatan Pemerintahan di Tingkat Kecamatan	Jumlah Dokumen Peningkatan Efektifitas Kegiatan Pemerintahan di Tingkat Kecamatan	30	701.410.000	6	307.429.900	6	140.282.000	-	-	-	-	6	307.429.900	20	44			
	7.01.02.2.02	Penyelenggaraan Urusan Pemerintahan yang tidak Dilaksanakan oleh Unit Kerja Perangkat Daerah yang ada di Kecamatan	Cakupan penyelenggaraan urusan pemerintahan yang tidak dilaksanakan oleh unit kerja perangkat daerah yang ada di kecamatan	100	199.495.045	100	14.999.900	100	39.899.009	100,00	39.785.800	100	100	200	54.785.700	200	27			
	7.01.02.2.02.01	Perencanaan Kegiatan Pelayanan kepada Masyarakat di Kecamatan	Jumlah Dokumen Perencanaan Kegiatan Pelayanan kepada Masyarakat di Kecamatan	5	199.495.045	1	14.999.900	1	39.899.009	1	39.785.800	100	100	2	54.785.700	40	27			
	7.01.03	PROGRAM PEMBERDAYAAN MASYARAKAT DESA DAN KELURAHAN	Persentase keterlibatan masyarakat dalam kegiatan pembangunan	30,00	3.172.929.500	20	15.000.000	25	634.585.900	-	252.017.000	-	40	20	267.017.000	67	8			
	7.01.03.2.01	Koordinasi Kegiatan Pemberdayaan Desa	Cakupan koordinasi kegiatan pemberdayaan desa	100	3.172.929.500	100	15.000.000	100	634.585.900	66,67	252.017.000	67	40	167	267.017.000	167	8			
	7.01.03.2.01.03	Koordinasi Penerapan dan Pengakuan Peraturan Daerah dan Peraturan Kepala Daerah	Jumlah Laporan Peningkatan Efektivitas Kegiatan Pemberdayaan Masyarakat di Wilayah Kecamatan	15	3.172.929.500	3	15.000.000	3	634.585.900	2	252.017.000	67	40	5	267.017.000	33	8			
	7.01.04	PROGRAM KOORDINASI KETERTAMAN DAN KETERTIBAN UMUM	Jumlah pelanggaran Perda dan Perbup di Kecamatan	2	62.750.000	2	8.271.300	2	12.550.000	-	-	-	-	2	8.271.300	100	13			
	7.01.04.2.02	Koordinasi Penerapan dan Pengakuan Peraturan Daerah dan Peraturan Kepala Daerah	Cakupan koordinasi penerapan dan pengakuan peraturan daerah dan peraturan kepala daerah	100	62.750.000	100	8.271.300	100	12.550.000	-	-	-	-	100	8.271.300	100	13			
	7.01.04.2.02.01	Koordinasi/Sinergi Dengan Perangkat Daerah yang Tugas dan Fungsinya di Bidang Penegakan Peraturan Perundang-Undangan dan/atau Kepolisian Negara Republik Indonesia	Jumlah Laporan Koordinasi/Sinergi dengan Perangkat Daerah yang Tugas dan Fungsinya di Bidang Penegakan Peraturan Perundang-Undangan dan/atau Kepolisian Negara Republik Indonesia	5	62.750.000	1	8.271.300	1	12.550.000	-	-	-	-	1	8.271.300	20	13			



Perubahan

RKPD 2023

Kabupaten Banyuwangi

No	Kode	Urusan/Bidang Urusan Pemerintahan Daerah dan Program/Kegiatan/Sub Kegiatan	Indikator Kinerja Program (Outcome)/Kegiatan (Output Kegiatan)/Sub Kegiatan (Output Sub Kegiatan)	Capaian Kinerja RPJMD pada Tahun 2026 (Akhir Periode RPJMD)		Realisasi Capaian Kinerja RKPd s/d Tahun Lalu (Tahun 2022)		Target Kinerja dan Anggaran RKPd Tahun berjalan yg dievaluasi (Tahun 2023)		Realisasi Capaian Kinerja dan Anggaran RKPd yang Dievaluasi (Tahun 2023)		Tingkat Capaian Kinerja dan Realisasi Anggaran RKPd (%)		Realisasi Kinerja dan Anggaran RKPd s/d Tahun 2023		Tingkat Capaian Kinerja & Realisasi Anggaran RPJMD s/d Tahun 2023 (%)		Perangkat Daerah Penanggung Jawab	Ket
				K	Rp	K	Rp	K	Rp	K	Rp	K	Rp	K	Rp	K	Rp		
1	2	3	4	5	6	7	8	9 = 8/7 x 100	10 = 6 + 8	11 = 10/5 x 100	12	13							
	7.01.06	PROGRAM PEMBINAAN DAN PENGAWASAN PEMERINTAHAN DESA	Persentase laporan keuangan desa yang selesai tepat waktu	90,00	89.002.500	90,00	10.000.000	90,00	17.800.500	-	8.652.900	-	49	90	18.652.900	100	21		
	7.01.06.2.01	Fasilitasi, Rekomendasi dan Koordinasi Pembinaan dan Pengawasan Pemerintahan Desa	Cakupan fasilitasi, rekomendasi dan koordinasi pembinaan dan pengawasan pemerintahan desa	100	89.002.500	100	10.000.000	100	17.800.500	-	8.652.900	-	49	100	18.652.900	100	21		
	7.01.06.2.01.03	Fasilitasi Pengelolaan Keuangan Desa dan Pendayagunaan Aset Desa	Jumlah Dokumen yang Difasilitasi dalam rangka Pengelolaan Keuangan Desa dan Pendayagunaan Aset Desa	5	89.002.500	1	10.000.000	1	17.800.500	-	8.652.900	-	49	1	18.652.900	20	21		
		KECAMATAN ROGOJAMPI										#DIV/0!	#DIV/0!	0	0	#DIV/0!	#DIV/0!		
	7010801	Program Penunjang Urusan Pemerintahan Daerah Kabupaten/Kota	Persentase pemenuhan kebutuhan penunjang Perangkat Daerah	95,00	15.025.135.005	93,50	406.078.575	94,00	2.884.978.362	69,72	1.171.721.908,00	74	41	163	1.577.800.483	172	11		
	7.01.01.2.02	Perencanaan, Penganggaran, dan Evaluasi Kinerja Perangkat Daerah	Cakupan Perencanaan, Penganggaran dan Evaluasi Kinerja Perangkat Daerah	100,00	12.492.500	100,00	2.493.500	100,00	2.498.500	100,00	2.493.500,00	100	100	200	4.987.000	200	40		
	07:01:01	Penyusunan Dokumen Perencanaan Perangkat Daerah	Jumlah Dokumen Perencanaan Perangkat Daerah	5	12.492.500	1	2.493.500	1	2.498.500	1	2.493.500	100	100	2	4.987.000	40	40		
	7.01.01.2.02	Administrasi Keuangan Perangkat Daerah	Cakupan administrasi keuangan perangkat daerah	100,00	13.639.157.450	100,00	362.159.433	100,00	2.602.782.851	50,00	1.010.434.774,00	50	39	150	1.372.594.207	150	10		
	07:01:01	Penyediaan Gaji dan Tunjangan ASN	Jumlah Orang yang Menerima Gaji dan Tunjangan ASN	60	13.639.157.450	3	362.159.433	12	2.602.782.851	6	1.010.434.774	50	39	9	1.372.594.207	15	10		
	7010801206	Administrasi Umum Perangkat Daerah	Cakupan Administrasi Umum Perangkat Daerah	100	598.242.000	100,00	23.105.900	100,00	119.648.400	70,83	80.653.155,00	71	67	171	103.759.055	171	17		
	7010801206.01	Penyediaan Komponen Instalasi Listrik/Penerangan Bangunan Kantor	Jumlah Paket Komponen Instalasi Listrik/Penerangan Bangunan Kantor yang Disediakan	60	40.000.000	12	7.985.200	12	8.000.000	12	7.985.200	100	100	24	15.970.400	40	40		
	7010801206.02	Penyediaan Peralatan dan Perlengkapan Kantor	Jumlah Paket Peralatan dan Perlengkapan Kantor yang Disediakan	60	75.862.500	12	15.120.700	12	15.172.500	12	15.120.700	100	100	24	30.241.400	40	40		
	7010801206.03	Penyediaan Peralatan Rumah Tangga	Jumlah Paket Peralatan Rumah Tangga yang Disediakan	60	39.969.000	12	7.906.000	12	7.993.800	12	7.906.000	100	99	24	15.812.000	40	40		
	7010801206.04	Penyediaan Bahan Logistik Kantor	Jumlah Paket Bahan Logistik Kantor yang Disediakan	60	87.431.000	12	4.475.800	12	17.486.200	6	8.812.600	50	50	18	13.288.400	30	15		
	7010801206.05	Penyediaan Barang Cetak dan Penggandaan	Jumlah Paket Barang Cetak dan Penggandaan yang Disediakan	60	29.999.500	12	5.913.300	12	5.999.900	3	5.913.300	25	99	15	11.826.600	25	39		
	7010801206.09	Penyelenggaraan Rapat Koordinasi dan Konsultasi SKPD	Jumlah Laporan Penyelenggaraan Rapat Koordinasi dan Konsultasi SKPD	60	324.980.000	12	26.215.355	12	64.996.000	6	34.915.355	50	54	18	61.130.710	30	19		

No	Kode	Urusan/Bidang Urusan Pemerintahan Daerah dan Program/Kegiatan/Sub Kegiatan	Indikator Kinerja Program (Outcome)/Kegiatan (Output Kegiatan)/Sub Kegiatan (Output Sub Kegiatan)	Capaian Kinerja RPJMD pada Tahun 2026 (Akhir Periode RPJMD)		Realisasi Capaian Kinerja RKPd s/d Tahun Lalu (Tahun 2022)		Target Kinerja dan Anggaran RKPd Tahun berjalan yg dievaluasi (Tahun 2023)		Realisasi Capaian Kinerja dan Anggaran RKPd yang Dievaluasi (Tahun 2023)		Tingkat Capaian Kinerja dan Realisasi Anggaran RKPd (%)		Realisasi Kinerja dan Anggaran RKPd s/d Tahun 2023		Tingkat Capaian Kinerja & Realisasi Anggaran RPJMD s/d Tahun 2023 (%)		Perangkat Daerah Penanggung Jawab	Ket
				K	Rp	K	Rp	K	Rp	K	Rp	K	Rp	K	Rp	K	Rp		
1	2	3	4	5	6	7	8	9 = 8/7 x 100	10 = 6 + 8	11 = 10/5 x 100	12	13							
	7010801208	Penyediaan Jasa Penunjang Urusan Pemerintahan Daerah	Cakupan Jasa Penunjang Urusan Pemerintahan Daerah	100,00	631.003.055	100,00	7.702.742	100,00	131.200.611	100,00	59.223.479,00	100	45	200	66.926.221	200	11		
	7010801208.01	Penyediaan Jasa Surat Menyurat	Jumlah Laporan Penyediaan Jasa Surat Menyurat	60	10.000.000	12	1.000.000	12	2.000.000	6	2.000.000	50	100	18	3.000.000	30	30		
	7010801208.02	Penyediaan Jasa Komunikasi, Sumber Daya Air dan Listrik	Jumlah Laporan Penyediaan Jasa Komunikasi, Sumber Daya Air dan Listrik yang Disediakan	60	150.003.055	12	6.702.742	12	30.000.611	6	12.973.479	50	43	18	19.676.221	30	13		
	7010801208.03	Penyediaan Jasa Pelayanan Umum Kantor	Jumlah Laporan Penyediaan Jasa Pelayanan Umum Kantor yang Disediakan	60	471.000.000	12	15.700.000	12	94.200.000	6	39.250.000	50	42	18	54.950.000	30	12		
	7010801208.04	Penyediaan Jasa Peralatan dan Perlengkapan Kantor	Jumlah Laporan Penyediaan Jasa Peralatan dan Perlengkapan Kantor yang Disediakan	60	25.000.000			12	5.000.000	12	5.000.000	100	100	12	5.000.000	20	20		
	7010801209	Pemeliharaan Barang Milik Daerah Penunjang Urusan Pemerintahan Daerah	Cakupan Barang Milik Daerah Penunjang Urusan Pemerintahan Daerah	100,00	144.240.000	100,00	10.617.000	100,00	28.848.000	100,00	18.917.000,00	100	66	200	29.534.000	200	20		
	7010801209.02	Penyediaan Jasa Pemeliharaan, Biaya Pemeliharaan, Pajak, dan Perizinan Kendaraan Dinas Operasional atau Lapangan	Jumlah Kendaraan Dinas Operasional atau Lapangan yang Dipelihara dan Dibayarkan Pajak dan Perizinannya	5	99.750.000	1	5.900.000	1	19.950.000	1	14.200.000	100	71	2	20.100.000	40	20		
	7010801209.09	Pemeliharaan Peralatan dan Mesin Lainnya	Jumlah Peralatan dan Mesin Lainnya yang Dipelihara	5	44.490.000	1	4.717.000	1	8.898.000	1	4.717.000	100	53	2	9.434.000	40	21		
	7010802	Program Penyelenggaraan Pemerintahan dan Pelayanan Publik	Persentase sarana prasarana kecamatan dan kelurahan dalam kondisi baik	85,00	868.743.500	80,00	26.248.200	82,50	173.748.700	55,00	42.382.500,00	67	24	135	68.630.700	159	8		
	7010802201	Koordinasi Penyelenggaraan Kegiatan Pemerintahan di Tingkat Kecamatan	Cakupan Koordinasi Penyelenggaraan Kegiatan Pemerintahan di Tingkat Kecamatan dalam kondisi baik	100,00	818.743.500	100,00	16.302.000	100,00	163.748.700	33,33	32.436.300,00	33	20	133	48.738.300	133	6		
	7010802201.02	Peningkatan efektifitas Kegiatan Pemerintahan di Tingkat Kecamatan	Jumlah Dokumen Peningkatan Efektifitas Kegiatan Pemerintahan di Tingkat Kecamatan	30	818.743.500	2	16.302.000	6	163.748.700	2	32.436.300	33	20	4	48.738.300	13	6		
	7010802202	Penyelenggaraan urusan Pemerintahan yang tidak dilaksanakan oleh Unit Kerja Perangkat Daerah yang ada di Kecamatan	Cakupan Penyelenggaraan urusan Pemerintahan yang tidak dilaksanakan oleh Unit Kerja Perangkat Daerah yang ada di Kecamatan	100,00	50.000.000	100,00	9.946.200	100,00	10.000.000	100,00	9.946.200,00	100	99	200	19.892.400	200	40		
	7010802202.01	Perencanaan Kegiatan Pelayanan kepada Masyarakat di Kecamatan	Jumlah Dokumen Perencanaan Kegiatan Pelayanan kepada Masyarakat di Kecamatan	5	50.000.000	1	9.946.200	1	10.000.000	1	9.946.200	100	99	2	19.892.400	40	40		
	7010803	Program Pemberdayaan Masyarakat Desa dan Kelurahan	Persentase Keterlibatan Masyarakat dalam kegiatan pembangunan	30,00	3.004.551.500	25,00	76.114.900	25,00	600.910.300	-	230.096.360,00	-	38	25	306.211.260	83	10		



Perubahan

RKPD 2023

Kabupaten Banyuwangi

No	Kode	Urusan/Bidang Urusan Pemerintahan Daerah dan Program/Kegiatan/Sub Kegiatan	Indikator Kinerja Program (Outcome)/Kegiatan (Output Kegiatan)/Sub Kegiatan (Output Sub Kegiatan)	Capaian Kinerja RPJMD pada Tahun 2026 (Akhir Periode RPJMD)		Realisasi Capaian Kinerja RKPd s/d Tahun Lalu (Tahun 2022)		Target Kinerja dan Anggaran RKPd Tahun berjalan yg dievaluasi (Tahun 2023)		Realisasi Capaian Kinerja dan Anggaran RKPd yang Dievaluasi (Tahun 2023)		Tingkat Capaian Kinerja dan Realisasi Anggaran RKPd (%)		Realisasi Kinerja dan Anggaran RKPd s/d Tahun 2023		Tingkat Capaian Kinerja & Realisasi Anggaran RPJMD s/d Tahun 2023 (%)		Perangkat Daerah Penanggung Jawab	Ket	
				K	Rp	K	Rp	K	Rp	K	Rp	K	Rp	K	Rp	K	Rp			
1	2	3	4	5	6	7	8	9 = 8/7 x 100	10 = 6 + 8	11 = 10/5 x 100	12	13								
				K	Rp	K	Rp	K	Rp	K	Rp	K	Rp	K	Rp	K	Rp			
	7010803201	Koordinasi Kegiatan Pemberdayaan Desa	Cakupan Koordinasi Kegiatan Pemberdayaan Desa	100,00	3.004.551.500	100,00	76.114.900	100,00	600.910.300	66,67	230.096.360,00	67	38	167	306.211.260	167	10			
	7010803.03	Peningkatan Efektifitas Kegiatan Pemberdayaan Masyarakat di Wilayah Kecamatan	Jumlah Laporan Peningkatan Efektivitas Kegiatan Pemberdayaan Masyarakat di Wilayah Kecamatan	15	3.004.551.500	1	76.114.900	3	600.910.300	2	230.096.360	67	38	3	306.211.260	20	10			
	7010804	Program Koordinasi Ketentraman dan Ketertiban Umum	Jumlah Pelanggaran Perda dan Perbup di Kecamatan	2	62.720.000	2	-	2	12.544.000	-	5.540.000,00	-	44	2	5.540.000	100	9			
	7010804202	Koordinasi Penerapan dan Penegakan Peraturan Daerah dan Peraturan Kepala Daerah	Cakupan Koordinasi Penerapan dan Penegakan Peraturan Daerah dan Peraturan Kepala Daerah	100,00	62.720.000	100,00	-	100,00	12.544.000	-	5.540.000,00	-	44	100	5.540.000	100	9			
	7010804202.1	Koordinasi/Sinergi dengan Perangkat Daerah yang tugas dan fungsinya di Bidang Penegakan Peraturan Perundang-Undangan dan/atau Kepolisian Negara Republik Indonesia	Jumlah Laporan Koordinasi/Sinergi dengan Perangkat Daerah yang Tugas dan Fungsinya di Bidang Penegakan Peraturan Perundang-Undangan dan/atau Kepolisian Negara Republik Indonesia	5	62.720.000	1	-	1	12.544.000	-	5.540.000	-	44	1	5.540.000	20	9			
	7010806	Program Pembinaan dan Pengawasan Pemerintahan Desa	Persentase Laporan Keuangan Desa yang selesai tepat waktu	90,00	68.235.000	90,00	-	90,00	13.647.000	-	7.372.000,00	-	54	90	7.372.000	100	11			
	7010806201	Fasilitasi, Rekomendasi dan Koordinasi Pembinaan dan Pengawasan Pemerintahan Desa	Cakupan Fasilitasi, Rekomendasi dan Koordinasi Pembinaan dan Pengawasan Pemerintahan Desa	100,00	68.235.000	100,00	-	100,00	13.647.000	100,00	7.372.000,00	100	54	200	7.372.000	200	11			
	7010806201.3	Fasilitasi Pengelolaan Keuangan Desa dan Pendayagunaan Aset Desa	Jumlah Dokumen yang Difasilitasi dalam rangka Pengelolaan Keuangan Desa dan Pendayagunaan Aset Desa	5	68.235.000	1	-	1	13.647.000	1	7.372.000	100	54	2	7.372.000	40	11			
		KECAMATAN SONGGON										#DIV/0!	#DIV/0!	0	0	#DIV/0!	#DIV/0!			
	7.01.01	PROGRAM PENUNJANG URUSAN PEMERINTAHAN DAERAH KABUPATEN/KOTA	Persentase pemenuhan kebutuhan penunjang Perangkat Daerah	95,00	12.361.435.290	93,50	468.567.449	94,00	2.472.287.058	32,21	840.743.956	34	34	126	1.309.311.405	132	11			
	7.01.01.2.01	Perencanaan, Penganggaran, dan Evaluasi Kinerja Perangkat Daerah	Cakupan perencanaan, penganggaran, dan evaluasi kinerja perangkat daerah	100	12.500.000	-	-	100	2.500.000	-	-	-	-	0	0	0	0			
	7.01.01.2.01.01	Penyusunan Dokumen Perencanaan Perangkat Daerah	Jumlah Dokumen Perencanaan Perangkat Daerah	5	12.500.000	-	-	1	2.500.000	-	-	-	-	0	0	0	0			
	7.01.01.2.02	Administrasi Keuangan Perangkat Daerah	Cakupan administrasi keuangan perangkat daerah	100	10.874.647.290	100	370.666.869	100	2.174.929.458	53,85	724.477.201	54	33	154	1.095.144.070	154	10			
	7.01.01.2.02.01	Penyediaan Gaji dan Tunjangan ASN	Jumlah Orang yang Menerima Gaji dan Tunjangan ASN	130	10.874.647.290	7	370.666.869	26	2.174.929.458	14	724.477.201	54	33	21	1.095.144.070	16	10			

No	Kode	Urusan/Bidang Urusan Pemerintahan Daerah dan Program/Kegiatan/Sub Kegiatan	Indikator Kinerja Program (Outcome)/Kegiatan (Output Kegiatan)/Sub Kegiatan (Output Sub Kegiatan)	Capaian Kinerja RPJMD pada Tahun 2026 (Akhir Periode RPJMD)		Realisasi Capaian Kinerja RKPd s/d Tahun Lalu (Tahun 2022)		Target Kinerja dan Anggaran RKPd Tahun berjalan yg dievaluasi (Tahun 2023)		Realisasi Capaian Kinerja dan Anggaran RKPd yang Dievaluasi (Tahun 2023)		Tingkat Capaian Kinerja dan Realisasi Anggaran RKPd (%)		Realisasi Kinerja dan Anggaran RKPd s/d Tahun 2023		Tingkat Capaian Kinerja & Realisasi Anggaran RPJMD s/d Tahun 2023 (%)		Perangkat Daerah Penanggung Jawab	Ket	
				K	Rp	K	Rp	K	Rp	K	Rp	K	Rp	K	Rp	K	Rp			
1	2	3	4	5	6	7	8	9 = 8/7 x 100	10 = 6 + 8	11 = 10/5 x 100	12	13								
				K	Rp	K	Rp	K	Rp	K	Rp	K	Rp	K	Rp	K	Rp			
	7.01.01.2.06	Administrasi Umum Perangkat Daerah	Cakupan administrasi umum perangkat daerah	100	735.750.000	100	80.539.500	100	147.150.000	93,42	69.005.075	93	47	193	149.544.575	193	20			
	7.01.01.2.06.01	Penyediaan Komponen Instalasi Listrik/Penerangan Bangunan Kantor	Jumlah Paket Komponen Instalasi Listrik/Penerangan Bangunan Kantor yang Disediakan	60	40.000.000	12	14.962.400	12	8.000.000	12	7.969.500	100	100	24	22.931.900	40	57			
	7.01.01.2.06.02	Penyediaan Peralatan dan Perlengkapan Kantor	Jumlah Paket Peralatan dan Perlengkapan Kantor yang Disediakan	60	150.750.000	12	40.912.100	12	30.150.000	3	16.848.800	25	56	15	57.760.900	25	38			
	7.01.01.2.06.03	Penyediaan Peralatan Rumah Tangga	Jumlah Paket Peralatan Rumah Tangga yang Disediakan	60	40.000.000	12	8.800.000	12	8.000.000	12	7.376.400	100	92	24	16.176.400	40	40			
	7.01.01.2.06.04	Penyediaan Bahan Logistik Kantor	Jumlah Paket Bahan Logistik Kantor yang Disediakan	60	150.000.000	12	6.865.000	12	30.000.000	6	10.386.900	50	35	18	17.251.900	30	12			
	7.01.01.2.06.05	Penyediaan Barang Cetak dan Penggandaan	Jumlah Paket Barang Cetak dan Penggandaan yang Disediakan	60	30.000.000	12	9.000.000	12	6.000.000	-	2.900.000	-	48	12	11.900.000	20	40			
	7.01.01.2.06.09	Penyelenggaraan Rapat Koordinasi dan Konsultasi SKPD	Jumlah Laporan Penyelenggaraan Rapat Koordinasi dan Konsultasi SKPD	60	325.000.000	-	-	12	65.000.000	6	23.523.475	50	36	6	23.523.475	10	7			
	7.01.01.2.08	Penyediaan Jasa Penunjang Urusan Pemerintahan Daerah	Cakupan jasa penunjang urusan pemerintahan daerah	100	566.198.000	100	17.361.080	100	113.239.600	96,77	43.741.680	97	39	197	61.102.760	197	11			
	7.01.01.2.08.01	Penyediaan Jasa Surat Menyurat	Jumlah Laporan Penyediaan Jasa Surat Menyurat	60	10.000.000	12	2.700.000	12	2.000.000	12	2.000.000	100	100	24	4.700.000	40	47			
	7.01.01.2.08.02	Penyediaan Jasa Komunikasi, Sumber Daya Air dan Listrik	Jumlah Laporan Penyediaan Jasa Komunikasi, Sumber Daya Air dan Listrik yang Disediakan	60	111.198.000	12	4.161.080	12	22.239.600	6	6.741.680	50	30	18	10.902.760	30	10			
	7.01.01.2.08.05	Penyediaan Jasa Peralatan dan Perlengkapan Kantor	Jumlah Laporan Penyediaan Jasa Peralatan dan Perlengkapan Kantor yang Disediakan	60	25.000.000	-	-	12	5.000.000	-	-	-	-	0	0	0	0			
	7.01.01.2.08.04	Penyediaan Jasa Pelayanan Umum Kantor	Jumlah Laporan Penyediaan Jasa Pelayanan Umum Kantor yang Disediakan	60	420.000.000	12	10.500.000	12	84.000.000	6	35.000.000	50	42	18	45.500.000	30	11			
	7.01.01.2.09	Pemeliharaan Barang Milik Daerah Penunjang Urusan Pemerintahan Daerah	Cakupan barang milik daerah penunjang urusan pemerintahan daerah	100	172.340.000	-	-	100	34.468.000	98,14	3.520.000	98	10	98	3.520.000	98	2			
	7.01.01.2.09.02	Penyediaan Jasa Pemeliharaan, Biaya Pemeliharaan, Pajak, dan Perizinan Kendaraan Dinas Operasional atau Lapangan	Jumlah Kendaraan Dinas Operasional atau Lapangan yang Dipelihara dan Dibayarkan Pajak dan Perizinannya	25	100.000.000	-	-	5	20.000.000	2	1.450.000	40	7	2	1.450.000	8	1			
	7.01.01.2.09.06	Pemeliharaan Peralatan dan Mesin Lainnya	Jumlah Peralatan dan Mesin Lainnya yang Dipelihara	5	37.340.000	-	-	1	7.468.000	-	2.070.000	-	28	0	2.070.000	0	6			
	7.01.01.2.09.10	Pemeliharaan/Rehabilitasi Sarana dan Prasarana Gedung Kantor atau Bangunan Lainnya	Jumlah Sarana dan Prasarana Gedung Kantor atau Bangunan Lainnya	5	35.000.000	-	-	1	7.000.000	-	-	-	-	0	0	0	0			



No	Kode	Urusan/Bidang Urusan Pemerintahan Daerah dan Program/Kegiatan/Sub Kegiatan	Indikator Kinerja Program (Outcome)/Kegiatan (Output Kegiatan)/Sub Kegiatan (Output Sub Kegiatan)	Capaian Kinerja RPJMD pada Tahun 2026 (Akhir Periode RPJMD)		Realisasi Capaian Kinerja RKPd s/d Tahun Lalu (Tahun 2022)		Target Kinerja dan Anggaran RKPd Tahun berjalan yg dievaluasi (Tahun 2023)		Realisasi Capaian Kinerja dan Anggaran RKPd yang Dievaluasi (Tahun 2023)		Tingkat Capaian Kinerja dan Realisasi Anggaran RKPd (%)		Realisasi Kinerja dan Anggaran RKPd s/d Tahun 2023		Tingkat Capaian Kinerja & Realisasi Anggaran RPJMD s/d Tahun 2023 (%)		Perangkat Daerah Penanggung Jawab	Ket	
				K	Rp	K	Rp	K	Rp	K	Rp	K	Rp	K	Rp	K	Rp			
1	2	3	4	5	6	7	8	9 = 8/7 x 100	10 = 6 + 8	11 = 10/5 x 100	12	13								
			Lainnya yang Dipelihara/Direhabilitasi																	
	7.01.02	PROGRAM PENYELENGGARAAN PEMERINTAHAN DAN PELAYANAN PUBLIK	Persentase sarana prasarana kecamatan dan kelurahan dalam kondisi baik	85,00	796.410.000	80,00	81.281.400	82,50	159.282.000	41,25	9.113.800	50	6	121	90.395.200	143	11			
	7.01.02.2.01	Koordinasi Penyelenggaraan Kegiatan Pemerintahan di Tingkat Kecamatan	Cakupan koordinasi penyelenggaraan kegiatan pemerintahan di tingkat kecamatan	100	746.410.000	100	71.281.600	100	149.282.000	-	-	-	-	100	71.281.600	100	10			
	7.01.02.2.01.02	Peningkatan Efektifitas Kegiatan Pemerintahan di Tingkat Kecamatan	Jumlah Dokumen Peningkatan Efektifitas Kegiatan Pemerintahan di Tingkat Kecamatan	60	746.410.000	3	71.281.600	12	149.282.000	-	-	-	-	3	71.281.600	5	10			
	7.01.02.2.02	Penyelenggaraan Urusan Pemerintahan yang tidak Dilaksanakan oleh Unit Kerja Perangkat Daerah yang ada di Kecamatan	Cakupan penyelenggaraan urusan pemerintahan yang tidak dilaksanakan oleh unit kerja perangkat daerah yang ada di kecamatan	100	50.000.000	100	9.999.800	100	10.000.000	100,00	9.113.800	100	91	200	19.113.600	200	38			
	7.01.02.2.02.01	Perencanaan Kegiatan Pelayanan kepada Masyarakat di Kecamatan	Jumlah Dokumen Perencanaan Kegiatan Pelayanan kepada Masyarakat di Kecamatan	5	50.000.000	1	9.999.800	1	10.000.000	1	9.113.800	100	91	2	19.113.600	40	38			
	7.01.03	PROGRAM PEMBERDAYAAN MASYARAKAT DESA DAN KELURAHAN	Persentase keterlibatan masyarakat dalam kegiatan pembangunan	30	3.390.168.215	25	3.232.000	25	678.033.643	-	203.837.900	-	30	25	207.069.900	83	6			
	7.01.03.2.01	Koordinasi Kegiatan Pemberdayaan Desa	Cakupan koordinasi kegiatan pemberdayaan desa	100	3.390.168.215	100	3.232.000	100	678.033.643	50,00	203.837.900	50	30	150	207.069.900	150	6			
	7.01.03.2.01.03	Peningkatan Efektifitas Kegiatan Pemberdayaan Masyarakat di Wilayah Kecamatan	Jumlah Laporan Peningkatan Efektivitas Kegiatan Pemberdayaan Masyarakat di Wilayah Kecamatan	60	3.390.168.215	3	3.232.000	12	678.033.643	6	203.837.900	50	30	9	207.069.900	15	6			
	7.01.04	PROGRAM KOORDINASI KETENTRAMAN DAN KETERTIBAN UMUM	Jumlah pelanggaran Perda dan Perbup di Kecamatan	2	62.750.890	2	9.999.700	2	12.550.178	-	7.165.400	-	57	2	17.165.100	100	27			
	7.01.04.2.02	Koordinasi Penerapan dan Penegakan Peraturan Daerah dan Peraturan Kepala Daerah	Cakupan koordinasi penerapan dan penegakan peraturan daerah dan peraturan kepala daerah	100	62.750.890	100	9.999.700	100	12.550.178	100,00	7.165.400	100	57	200	17.165.100	200	27			
	7.01.04.2.02.01	Koordinasi/Sinergi Dengan Perangkat Daerah yang Tugas dan Fungsinya di Bidang Penegakan Peraturan Perundang-Undangan dan/atau Kepolisian Negara Republik Indonesia	Jumlah Laporan Koordinasi/Sinergi dengan Perangkat Daerah yang Tugas dan Fungsinya di Bidang Penegakan Peraturan Perundang-Undangan dan/atau Kepolisian Negara Republik Indonesia	5	62.750.890	1	1.191.400	1	12.550.178	1	7.165.400	100	57	2	8.356.800	40	13			
	7.01.06	PROGRAM PEMBINAAN DAN PENGAWASAN	Persentase laporan keuangan desa yang selesai tepat waktu	90	63.786.190	90	38.636.000	90	12.757.238	-	-	-	-	90	38.636.000	100	61			

No	Kode	Urusan/Bidang Urusan Pemerintahan Daerah dan Program/Kegiatan/Sub Kegiatan	Indikator Kinerja Program (Outcome)/Kegiatan (Output Kegiatan)/Sub Kegiatan (Output Sub Kegiatan)	Capaian Kinerja RPJMD pada Tahun 2026 (Akhir Periode RPJMD)		Realisasi Capaian Kinerja RKPd s/d Tahun Lalu (Tahun 2022)		Target Kinerja dan Anggaran RKPd Tahun berjalan yg dievaluasi (Tahun 2023)		Realisasi Capaian Kinerja dan Anggaran RKPd yang Dievaluasi (Tahun 2023)		Tingkat Capaian Kinerja dan Realisasi Anggaran RKPd (%)		Realisasi Kinerja dan Anggaran RKPd s/d Tahun 2023		Tingkat Capaian Kinerja & Realisasi Anggaran RPJMD s/d Tahun 2023 (%)		Perangkat Daerah Penanggung Jawab	Ket
				K	Rp	K	Rp	K	Rp	K	Rp	K	Rp	K	Rp	K	Rp		
		PEMERINTAHAN DESA																	
	7.01.06.2.01	Fasilitasi, Rekomendasi dan Koordinasi Pembinaan dan Pengawasan Pemerintahan Desa	Cakupan fasilitasi, rekomendasi dan koordinasi pembinaan dan pengawasan pemerintahan desa	100	63.786.190	100	38.636.000	100	12.757.238	-	-	-	-	100	38.636.000	100	61		
	7.01.06.2.01.03	Fasilitasi Pengelolaan Keuangan Desa dan Pendayagunaan Aset Desa	Jumlah Dokumen yang Difasilitasi dalam rangka Pengelolaan Keuangan Desa dan Pendayagunaan Aset Desa	5	63.786.190	1	38.636.000	1	12.757.238	-	38.636.000	-	303	1	77.272.000	20	121		
	7.01.06.2.01.03	Fasilitasi Pengelolaan Keuangan Desa dan Pendayagunaan Aset Desa	Jumlah kegiatan pembinaan dan pengawasan keuangan desa	5	208.180.000	1	38.636.000					#DIV/0!	#DIV/0!	1	38.636.000	20	19		
		KECAMATAN SINGOJURUH																	
	7.01.01	PROGRAM PENUNJANG URUSAN PEMERINTAHAN DAERAH KABUPATEN/KOTA	Persentase Pemenuhan Kebutuhan Penunjang Perangkat Daerah	95	13.562.302.425	94	2.096.279.187	94,00	2.229.414.269	50,46	985.462.932	54	44	144	3.081.742.119	152	23		
	7.01.01.2.01	Perencanaan, Penganggaran, dan Evaluasi Kinerja Perangkat Daerah	Cakupan Perencanaan, Penganggaran, dan Evaluasi Kinerja Perangkat Daerah	100	10.946.496.890	100	1.598.534.158	100,00	2.500.000	100,00	2.461.080	100	98	200	1.600.995.238	200	15		
	7.01.01.2.01.01	Penyusunan Dokumen Perencanaan Perangkat Daerah	Jumlah Dokumen Perencanaan Perangkat Daerah	60	10.946.496.890	12	1.598.534.158	1	2.500.000	1	2.461.080	100	98	13	1.600.995.238	22	15		
	7.01.01.2.02	Administrasi Keuangan Perangkat Daerah	Cakupan administrasi keuangan perangkat daerah	100	621.078.000	100	116.803.100	100,00	1.914.255.524	50,00	888.647.418	50	46	150	1.005.450.518	150	162		
	7.01.01.2.02.01	Penyediaan Gaji dan Tunjangan ASN	Jumlah Orang yang Menerima Gaji dan Tunjangan ASN	830	74.093.000	166	14.818.600	60	1.914.255.524	30	888.647.418	50	46	196	903.466.018	24	1.219		
	7.01.01.2.06	Administrasi Umum Perangkat Daerah	Cakupan administrasi umum perangkat daerah	632	70.000.000	632	20.302.900	100,00	144.227.300	41,67	33.205.395	42	23	674	53.508.295	107	76		
	7.01.01.2.06.01	Penyediaan Komponen Instalasi Listrik/Penerangan Bangunan Kantor	Jumlah Paket Komponen Instalasi Listrik/Penerangan Bangunan Kantor yang Disediakan	390,00	14.000.000	390,00	14.876.800	12	7.999.700	6	3.988.400	50	50	396	18.865.200	102	135		
	7.01.01.2.06.02	Penyediaan Peralatan dan Perlengkapan Kantor	Jumlah Paket Peralatan dan Perlengkapan Kantor yang Disediakan	2400,00	47.600.000	3020,00	34.441.800	12	42.242.800	6	5.004.800	50	12	3.026	39.446.600	126	83		
	7.01.01.2.06.03	Penyediaan Peralatan Rumah Tangga	Jumlah Paket Peralatan Rumah Tangga yang Disediakan	10062	22.209.113	10062	17.953.000	12	7.999.700	-	-	-	-	10.062	17.953.000	100	81		
	7.01.01.2.06.04	Penyediaan Bahan Logistik Kantor	Jumlah Paket Bahan Logistik Kantor yang Disediakan	150	41.000.000	247	14.410.000	12	14.998.100	6	3.070.000	50	20	253	17.480.000	169	43		
	7.01.01.2.06.05	Penyediaan Barang Cetak dan Penggandaan	Jumlah Paket Barang Cetak dan Penggandaan yang Disediakan	100	745.187.500	100	133.711.500	12	6.000.000	6	2.968.720	50	49	106	136.680.220	106	18		
	7.01.01.2.06.09	Penyelenggaraan Rapat Koordinasi dan Konsultasi SKPD	Jumlah Laporan Penyelenggaraan Rapat Koordinasi dan Konsultasi SKPD	75	745.187.500	17	133.711.500	12	64.987.000	6	18.173.475	50	28	23	151.884.975	31	20		



No	Kode	Urusan/Bidang Urusan Pemerintahan Daerah dan Program/Kegiatan/Sub Kegiatan	Indikator Kinerja Program (Outcome)/Kegiatan (Output Kegiatan)/Sub Kegiatan (Output Sub Kegiatan)	Capaian Kinerja RPJMD pada Tahun 2026 (Akhir Periode RPJMD)		Realisasi Capaian Kinerja RKPd s/d Tahun Lalu (Tahun 2022)		Target Kinerja dan Anggaran RKPd Tahun berjalan yg dievaluasi (Tahun 2023)		Realisasi Capaian Kinerja dan Anggaran RKPd yang Dievaluasi (Tahun 2023)		Tingkat Capaian Kinerja dan Realisasi Anggaran RKPd (%)		Realisasi Kinerja dan Anggaran RKPd s/d Tahun 2023		Tingkat Capaian Kinerja & Realisasi Anggaran RPJMD s/d Tahun 2023 (%)		Perangkat Daerah Penanggung Jawab	Ket	
				K	Rp	K	Rp	K	Rp	K	Rp	K	Rp	K	Rp	K	Rp			
1	2	3	4	5	6	7	8	9 = 8/7 x 100	10 = 6 + 8	11 = 10/5 x 100	12	13								
				K	Rp	K	Rp	K	Rp	K	Rp	K	Rp	K	Rp	K	Rp			
	7.01.01.2.08	Penyediaan Jasa Penunjang Urusan Pemerintahan Daerah	Cakupan jasa penunjang urusan pemerintahan daerah	100,00	659.699.360	100,00	130.842.779	100,00	143.497.345	50,00	59.349.039	50	41	150	190.191.818	150	29			
	7.01.01.2.08.01	Penyediaan Jasa Surat Menyurat	Jumlah Laporan Penyediaan Jasa Surat Menyurat	1500,00	15.000.000	300,00	3.000.000	12	2.000.000	12	2.000.000	100	100	312	5.000.000	21	33			
	7.01.01.2.08.02	Penyediaan Jasa Komunikasi, Sumber Daya Air dan Listrik	Jumlah Laporan Penyediaan Jasa Komunikasi, Sumber Daya Air dan Listrik yang Disediakan	120	77.699.360	24	14.442.779	12	16.499.845	6	7.349.039	50	45	30	21.791.818	25	28			
	7.01.01.2.08.04	Penyediaan Jasa Pelayanan Umum Kantor	Jumlah Laporan Penyediaan Jasa Pelayanan Umum Kantor yang Disediakan	420	567.000.000	96	113.400.000	12	120.000.000	6	50.000.000	50	42	102	163.400.000	24	29			
	7.01.01.2.08.05	Penyediaan Jasa Peralatan dan Perlengkapan Kantor	Jumlah Laporan Penyediaan Jasa Peralatan dan Perlengkapan Kantor yang Disediakan	100,00	589.840.675	100,00	116.387.650	12	4.997.500	-	-	-	-	100	116.387.650	100	20			
	7.01.01.2.09	Pemeliharaan Barang Milik Daerah Penunjang Urusan Pemerintahan Daerah	Cakupan Pemeliharaan Barang Milik Daerah Penunjang Urusan Pemerintahan Daerah	80	74.926.500	16	13.480.400	100,00	24.934.100	26,74	1.800.000	27	7	43	15.280.400	53	20			
	7.01.01.2.09.02	Penyediaan Jasa Pemeliharaan, Biaya Pemeliharaan, Pajak, dan Perizinan Kendaraan Dinas Operasional atau Lapangan	Jumlah Kendaraan Dinas Operasional atau Lapangan yang Dipelihara dan dibayarkan Pajak dan Perizinannya	140	40.460.000	28	8.092.000	2	14.871.100	-	-	-	-	28	8.092.000	20	20			
	7.01.01.2.09.06	Pemeliharaan Peralatan dan Mesin Lainnya	Jumlah Peralatan dan Mesin Lainnya yang Dipelihara	60,00	24.600.000	12,00	4.920.000	2	4.963.000	-	-	-	-	12	4.920.000	20	20			
	7.01.01.2.09.10	Pemeliharaan/Rehabilitasi Sarana dan Prasarana Gedung Kantor atau Bangunan Lainnya	Jumlah Sarana dan Prasarana Gedung Kantor atau Bangunan Lainnya yang Dipelihara/Direhabilitasi	5	374.995.425	1	74.946.500	1	5.100.000	1	1.800.000	80	35	2	76.746.500	36	20			
	7.01.02	PROGRAM PENYELENGGARAAN PEMERINTAHAN DAN PELAYANAN PUBLIK	Persentase sarana prasarana kecamatan dan kelurahan dalam kondisi baik	5,00	74.858.750	1,00	14.948.750	82,00	159.272.500	61,50	19.444.400	75	12	63	34.393.150	1.250	46			
	7.01.02.2.01	Koordinasi Penyelenggaraan Kegiatan Pemerintahan di Tingkat Kecamatan	Cakupan koordinasi penyelenggaraan kegiatan pemerintahan di tingkat kecamatan	85	1.169.776.000	80	233.955.200	100,00	159.272.500	50,00	19.444.400	50	12	130	253.399.600	153	22			
	7.01.02.2.01.01	Peningkatan Efektifitas Kegiatan Pemerintahan di Tingkat Kecamatan	Jumlah Dokumen Peningkatan Efektifitas Kegiatan Pemerintahan di Tingkat Kecamatan	100	1.169.776.000	100	233.955.200	12	159.272.500	6	19.444.400	50	12	106	253.399.600	106	22			
	7.01.02.2.02	Penyelenggaraan Urusan Pemerintahan yang tidak Dilaksanakan oleh Unit Kerja Perangkat Daerah yang ada di Kecamatan	Cakupan Penyelenggaraan Urusan Pemerintahan yang tidak Dilaksanakan oleh Unit Kerja Perangkat Daerah yang ada di Kecamatan	60	1.169.776.000	12	233.955.200	100,00	10.000.000	100,00	10.000.000	100	100	112	243.955.200	187	21			
	7.01.02.2.02.01	Perencanaan Kegiatan Pelayanan kepada Masyarakat di Kecamatan	Jumlah Dokumen Perencanaan Kegiatan Pelayanan kepada Masyarakat di Kecamatan	30	240.801.000	25	47.805.300	1	10.000.000,00	1	10.000.000	100	100	26	57.805.300	87	24			

No	Kode	Urusan/Bidang Urusan Pemerintahan Daerah dan Program/Kegiatan/Sub Kegiatan	Indikator Kinerja Program (Outcome)/Kegiatan (Output Kegiatan)/Sub Kegiatan (Output Sub Kegiatan)	Capaian Kinerja RPJMD pada Tahun 2026 (Akhir Periode RPJMD)		Realisasi Capaian Kinerja RKPd s/d Tahun Lalu (Tahun 2022)		Target Kinerja dan Anggaran RKPd Tahun berjalan yg dievaluasi (Tahun 2023)		Realisasi Capaian Kinerja dan Anggaran RKPd yang Dievaluasi (Tahun 2023)		Tingkat Capaian Kinerja dan Realisasi Anggaran RKPd (%)		Realisasi Kinerja dan Anggaran RKPd s/d Tahun 2023		Tingkat Capaian Kinerja & Realisasi Anggaran RPJMD s/d Tahun 2023 (%)		Perangkat Daerah Penanggung Jawab	Ket	
				K	Rp	K	Rp	K	Rp	K	Rp	K	Rp	K	Rp	K	Rp			
1	2	3	4	5	6	7	8	9 = 8/7 x 100	10 = 6 + 8	11 = 10/5 x 100	12	13								
				K	Rp	K	Rp	K	Rp	K	Rp	K	Rp	K	Rp	K	Rp			
	7.01.03	PROGRAM PEMBERDAYAAN MASYARAKAT DESA DAN KELURAHAN	Persentase keterlibatan masyarakat dalam kegiatan pembangunan	100	240.801.000	100	47.805.300	25,00	487.846.100	-	170.473.070	-	35	100	218.278.370	100	91			
	7.01.03.2.01	Koordinasi Kegiatan Pemberdayaan Desa	Cakupan Koordinasi Kegiatan Pemberdayaan Desa	5	75.000.000	1	15.000.000	100	487.846.100	50,00	170.473.070	50	35	51	185.473.070	1.020	247			
	7.01.03.2.01.03	Peningkatan Efektifitas Kegiatan Pemberdayaan Masyarakat di Wilayah Kecamatan	Jumlah Laporan Peningkatan Efektivitas Kegiatan Pemberdayaan Masyarakat di Wilayah Kecamatan	60	165.801.000	12	32.805.300	12	487.846.100	6	170.473.070	50	35	18	203.278.370	30	123			
	7.01.04	PROGRAM KOORDINASI KETERTIBAN DAN KETERTIBAN UMUM	Jumlah pelanggaran Perda dan Perbup di Kecamatan	2,00	47.429.500	2,00	9.485.900	2	12.550.150	-	4.660.975	-	37	2	14.146.875	100	30			
	7.01.04.2.02	Koordinasi Penerapan dan Penegakan Peraturan Daerah dan Peraturan Kepala Daerah	Cakupan koordinasi penerapan dan penegakan peraturan daerah dan peraturan kepala daerah	100	47.429.500	100	9.485.900	100	12.550.150	25,00	4.660.975	25	37	125	14.146.875	125	30			
	7.01.04.2.02.01	Koordinasi/Sinergi Dengan Perangkat Daerah yang Tugas dan Fungsinya di Bidang Penegakan Peraturan Perundang-Undangan dan/atau Kepolisian Negara Republik Indonesia	Jumlah Laporan Koordinasi/Sinergi dengan Perangkat Daerah yang Tugas dan Fungsinya di Bidang Penegakan Peraturan Perundang-Undangan dan/atau Kepolisian Negara Republik Indonesia	55	47.429.500	10	9.485.900	12	12.550.150	3	4.660.975	25	37	13	14.146.875	24	30			
	7.01.06	PROGRAM PEMBINAAN DAN PENGAWASAN PEMERINTAHAN DESA	Persentase laporan keuangan desa yang selesai tepat waktu	90	50.000.000	90,00	6.963.600	90,00	16.317.300	-	5.805.940	-	36	90	12.769.540	100	26			
	7.01.06.2.01	Fasilitasi, Rekomendasi dan Koordinasi Pembinaan dan Pengawasan Pemerintahan Desa	Cakupan fasilitasi, rekomendasi dan koordinasi pembinaan dan pengawasan pemerintahan desa	100	50.000.000	100	6.963.600	100	16.317.300	50,00	5.805.940	50	36	150	12.769.540	150	26			
	7.01.06.2.01.03	Fasilitasi Pengelolaan Keuangan Desa dan Pendayagunaan Aset Desa	Jumlah Dokumen yang Difasilitasi dalam rangka Pengelolaan Keuangan Desa dan Pendayagunaan Aset Desa	55	50.000.000	11	6.963.600	12	16.317.300	6	5.805.940	50	36	17	12.769.540	31	26			
		KECAMATAN SRONO										#DIV/0!	#DIV/0!	0	0	#DIV/0!	#DIV/0!			
	07:01:01	PROGRAM PENUNJANG URUSAN PEMERINTAHAN DAERAH KABUPATEN / KOTA	Persentase pemenuhan kebutuhan penunjang perangkat daerah	95,00	14.217.751.165	93,50	453.558.334	94,00	2.843.550.233	67,28	1.073.350.897	72	38	161	1.526.909.231	169	11			
	7.01.01.2.01	Perencanaan, Penganggaran, dan Evaluasi Kinerja Perangkat Daerah	Cakupan Perencanaan, Penganggaran, dan Evaluasi Kinerja Perangkat Daerah	100,00	12.500.000	100,00	2.500.000	100,00	2.500.000	100,00	2.500.000	100	100	200	5.000.000	200	40			



Perubahan

RKPD 2023

Kabupaten Banyuwangi

No	Kode	Urusan/Bidang Urusan Pemerintahan Daerah dan Program/Kegiatan/Sub Kegiatan	Indikator Kinerja Program (Outcome)/Kegiatan (Output Kegiatan)/Sub Kegiatan (Output Sub Kegiatan)	Capaian Kinerja RPJMD pada Tahun 2026 (Akhir Periode RPJMD)		Realisasi Capaian Kinerja RKPd s/d Tahun Lalu (Tahun 2022)		Target Kinerja dan Anggaran RKPd Tahun berjalan yg dievaluasi (Tahun 2023)		Realisasi Capaian Kinerja dan Anggaran RKPd yang Dievaluasi (Tahun 2023)		Tingkat Capaian Kinerja dan Realisasi Anggaran RKPd (%)		Realisasi Kinerja dan Anggaran RKPd s/d Tahun 2023		Tingkat Capaian Kinerja & Realisasi Anggaran RPJMD s/d Tahun 2023 (%)		Perangkat Daerah Penanggung Jawab	Ket	
				K	Rp	K	Rp	K	Rp	K	Rp	K	Rp	K	Rp	K	Rp			
1	2	3	4	5	6	7	8	9 = 8/7 x 100	10 = 6 + 8	11 = 10/5 x 100	12	13								
				K	Rp	K	Rp	K	Rp	K	Rp	K	Rp	K	Rp	K	Rp			
	7.01.01.2.01.01	Penyusunan Dokumen Perencanaan Perangkat Daerah	Jumlah Dokumen Perencanaan Perangkat Daerah	5	12.500.000	1	2.500.000	1	2.500.000	1	2.500.000	100	100	2	5.000.000	40	40			
	7.01.01.2.02	Administrasi Keuangan Perangkat Daerah	Cakupan Administrasi Keuangan Perangkat Daerah	100	10.694.869.290	100	344.588.711	100	2.138.973.858	50,00	863.692.363	50	40	150	1.208.281.074	150	11			
	7.01.01.2.02.01	Penyediaan Gaji dan Tunjangan ASN	Jumlah Orang yang Menerima Gaji dan Tunjangan ASN	120	10.694.869.290	6	344.588.711	24	2.138.973.858	12	863.692.363	50	40	18	1.208.281.074	15	11			
	7.01.01.2.06	Administrasi Umum Perangkat Daerah	Cakupan Administrasi Umum Perangkat Daerah	100	930.689.500	100	54.719.800	100	186.137.900	100,00	129.725.775	100	70	200	184.445.575	200	20			
	7.01.01.2.06.01	Penyediaan Komponen Instalasi Listrik/Penerangan Bangunan Kantor	Jumlah Paket Komponen Instalasi Listrik/Penerangan Bangunan Kantor yang Disediakan	30	40.000.000	6	18.897.600	6	8.000.000	6	8.000.000	100	100	12	26.897.600	40	67			
	7.01.01.2.06.02	Penyediaan Peralatan dan Perlengkapan Kantor	Jumlah Paket Peralatan dan Perlengkapan Kantor yang Disediakan	15	408.230.500	3	19.997.200	3	81.646.100	2	69.436.200	67	85	5	89.433.400	33	22			
	7.01.01.2.06.03	Penyediaan Peralatan Rumah Tangga	Jumlah Paket Peralatan Rumah Tangga yang Disediakan	60	40.000.000	-	-	12	8.000.000	12	8.000.000	100	100	12	8.000.000	20	20			
	7.01.01.2.06.04	Penyediaan Bahan Logistik Kantor	Jumlah Paket Bahan Logistik Kantor yang Disediakan	60	87.469.000	-	-	12	17.493.800	6	6.546.100	50	37	6	6.546.100	10	7			
	7.01.01.2.06.05	Penyediaan Barang Cetak dan Penggandaan	Jumlah Paket Barang Cetak dan Penggandaan yang Disediakan	10	30.000.000	-	-	2	6.000.000	2	6.000.000	100	100	2	6.000.000	20	20			
	7.01.01.2.06.09	Penyelenggaraan Rapat Koordinasi dan Konsultasi SKPD	Jumlah Laporan Penyelenggaraan Rapat Koordinasi dan Konsultasi SKPD	60	324.990.000	12	15.825.000	12	64.998.000	6	31.743.475	50	49	18	47.568.475	30	15			
	7.01.01.2.07	Pengadaan Barang Milik Daerah Penunjang Urusan Pemerintahan Daerah	Cakupan Pengadaan Barang Milik Daerah Penunjang Urusan Pemerintahan Daerah	100	49.865.000	100	19.014.600	100	9.973.000	100,00	9.643.000	100	97	200	28.657.600	200	57			
	7.01.01.2.07.06	Pengadaan Peralatan dan Mesin Lainnya	Jumlah Unit Peralatan dan Mesin Lainnya yang Disediakan	50	49.865.000	10	19.014.600	5	9.973.000	5	9.643.000	100	97	15	28.657.600	30	57			
	7.01.01.2.08	Penyediaan Jasa Penunjang Urusan Pemerintahan Daerah	Cakupan Penyediaan Jasa Penunjang Urusan Pemerintahan Daerah	100	348.875.875	100	12.736.923	100	69.775.175	75,00	30.058.259	75	43	175	42.795.182	175	12			
	7.01.01.2.08.01	Penyediaan Jasa Surat Menyurat	Jumlah Laporan Penyediaan Jasa Surat Menyurat	60	10.000.000	-	-	12	2.000.000	12	2.000.000	100	100	12	2.000.000	20	20			
	7.01.01.2.08.02	Penyediaan Jasa Komunikasi, Sumber Daya Air dan Listrik	Jumlah Laporan Penyediaan Jasa Komunikasi, Sumber Daya Air dan Listrik yang Disediakan	60	103.875.875	12	1.336.923	12	20.775.175	6	5.558.259	50	27	18	6.895.182	30	7			
	7.01.01.2.08.05	Penyediaan Jasa Peralatan dan Perlengkapan Kantor	Jumlah Laporan Penyediaan Jasa Peralatan dan Perlengkapan Kantor yang Disediakan	60	25.000.000	-	-	12	5.000.000	12	5.000.000	100	100	12	5.000.000	20	20			
	7.01.01.2.08.04	Penyediaan Jasa Pelayanan Umum Kantor	Jumlah Laporan Penyediaan Jasa Pelayanan Umum Kantor yang Disediakan	60	210.000.000	12	11.400.000	12	42.000.000	6	17.500.000	50	42	18	28.900.000	30	14			

No	Kode	Urusan/Bidang Urusan Pemerintahan Daerah dan Program/Kegiatan/Sub Kegiatan	Indikator Kinerja Program (Outcome)/Kegiatan (Output Kegiatan)/Sub Kegiatan (Output Sub Kegiatan)	Capaian Kinerja RPJMD pada Tahun 2026 (Akhir Periode RPJMD)		Realisasi Capaian Kinerja RKPd s/d Tahun Lalu (Tahun 2022)		Target Kinerja dan Anggaran RKPd Tahun berjalan yg dievaluasi (Tahun 2023)		Realisasi Capaian Kinerja dan Anggaran RKPd yang Dievaluasi (Tahun 2023)		Tingkat Capaian Kinerja dan Realisasi Anggaran RKPd (%)		Realisasi Kinerja dan Anggaran RKPd s/d Tahun 2023		Tingkat Capaian Kinerja & Realisasi Anggaran RPJMD s/d Tahun 2023 (%)		Perangkat Daerah Penanggung Jawab	Ket	
				K	Rp	K	Rp	K	Rp	K	Rp	K	Rp	K	Rp	K	Rp			
1	2	3	4	5	6	7	8	9 = 8/7 x 100	10 = 6 + 8	11 = 10/5 x 100	12	13								
				K	Rp	K	Rp	K	Rp	K	Rp	K	Rp	K	Rp	K	Rp			
	7.01.01.2.09	Pemeliharaan Barang Milik Daerah Penunjang Urusan Pemerintahan Daerah	Cakupan Pemeliharaan Barang Milik Daerah Penunjang Urusan Pemerintahan Daerah	100	2.180.951.500	100	19.998.300	100	436.190.300	26,67	37.731.500	27	9	127	57.729.800	127	3			
	7.01.01.2.09.02	Penyediaan Jasa Pemeliharaan, Biaya Pemeliharaan, Pajak, dan Perizinan Kendaraan Dinas Operasional atau Lapangan	Jumlah Kendaraan Dinas Operasional atau Lapangan yang Dipelihara dan dibayarkan Pajak dan Perizinannya	25	99.951.500	-	-	5	19.990.300	1	3.371.800	20	17	1	3.371.800	4	3			
	7.01.01.2.09.06	Pemeliharaan Peralatan dan Mesin Lainnya	Jumlah Peralatan dan Mesin Lainnya yang Dipelihara	50	81.000.000	-	-	10	16.200.000	6	10.360.000	60	64	6	10.360.000	12	13			
	7.01.01.2.09.09	Pemeliharaan/Rehabilitasi Gedung Kantor dan Bangunan Lainnya	Jumlah Gedung Kantor dan Bangunan Lainnya yang Dipelihara/Direhabilitasi	5	2.000.000.000	1	19.998.300	1	400.000.000	-	23.999.700	-	6	1	43.998.000	20	2			
	07:01:02	PROGRAM PENYELENGGARAAN PEMERINTAHAN DAN PELAYANAN PUBLIK	Persentasi kondisi sarana prasarana kecamatan dan kelurahan dalam kondisi baik	85	749.205.750	80	122.682.550	82	149.841.150	49,20	29.992.930	60	20	129	152.675.480	152	20			
	7.01.02.2.01	Koordinasi Penyelenggaraan Kegiatan Pemerintahan di Tingkat Kecamatan	Cakupan Koordinasi Penyelenggaraan Kegiatan Pemerintahan di Tingkat Kecamatan	100	699.205.750	100	112.682.600	100	139.841.150	20,00	19.992.930	20	14	120	132.675.530	120	19			
	7.01.02.2.01.02	Peningkatan Efektifitas Kegiatan Pemerintahan di Tingkat Kecamatan	Jumlah Dokumen Peningkatan Efektifitas Kegiatan Pemerintahan di Tingkat Kecamatan	25	699.205.750	1	112.682.600	5	139.841.150	1	19.992.930	20	14	2	132.675.530	8	19			
	7.01.01.2.02	Peyelenggaraan Urusan Pemerintahan yang Tidak Dilaksanakan oleh Unit Kerja Perangkat Daerah yang ada di Kecamatan	Cakupan Peyelenggaraan Urusan Pemerintahan yang Tidak Dilaksanakan oleh Unit Kerja Perangkat Daerah yang ada di Kecamatan	100	50.000.000	100	9.999.950	100	10.000.000	100,00	10.000.000	100	100	200	19.999.950	200	40			
	7.01.03.2.01.03	Perencanaan Kegiatan Pelayanan kepada Masyarakat di Kecamatan	Jumlah Dokumen Perencanaan Kegiatan Pelayanan kepada Masyarakat di Kecamatan	20	50.000.000	4	9.999.950	4	10.000.000	4	10.000.000	100	100	8	19.999.950	40	40			
	07:01:03	PROGRAM PEMBERDAYAAN MASYARAKAT DESA DAN KELURAHAN	Persentase keterlibatan masyarakat dalam kegiatan pembangunan	30	4.747.257.500	25	5.250.350	25	949.451.500	-	351.297.800	-	37	25	356.548.150	83	8			
	7.01.03.2.01	Koordinasi Kegiatan Pemberdayaan Desa	Cakupan Koordinasi Kegiatan Pemberdayaan Desa	100	4.747.257.500	100	5.250.350	100	949.451.500	50,00	351.297.800	50	37	150	356.548.150	150	8			
	7.01.03.2.01.03	Peningkatan Efektifitas Kegiatan Pemberdayaan Masyarakat di Wilayah Kecamatan	Jumlah Laporan Peningkatan Efektivitas Kegiatan Pemberdayaan Masyarakat di Wilayah Kecamatan	10	4.747.257.500	1	5.250.350	2	949.451.500	1	351.297.800	50	37	2	356.548.150	20	8			
	07:01:04	PROGRAM KOORDINASI KETENTRAMAN DAN KETERTIBAN UMUM	Jumlah pelangan Perdan dan Perbub	2	94.126.000	2	2.620.300	2	18.825.200	-	6.441.300	-	34	2	9.061.600	100	10			
	7.01.04.2.02	Koordinasi Penerapan dan Penegakan Peraturan	Cakupan Koordinasi Penerapan dan	100	94.126.000	100	2.620.300	100	18.825.200	-	6.441.300	-	34	100	9.061.600	100	10			



No	Kode	Urusan/Bidang Urusan Pemerintahan Daerah dan Program/Kegiatan/Sub Kegiatan	Indikator Kinerja Program (Outcome)/Kegiatan (Output Kegiatan)/Sub Kegiatan (Output Sub Kegiatan)	Capaian Kinerja RPJMD pada Tahun 2026 (Akhir Periode RPJMD)		Realisasi Capaian Kinerja RKPd s/d Tahun Lalu (Tahun 2022)		Target Kinerja dan Anggaran RKPd Tahun berjalan yg dievaluasi (Tahun 2023)		Realisasi Capaian Kinerja dan Anggaran RKPd yang Dievaluasi (Tahun 2023)		Tingkat Capaian Kinerja dan Realisasi Anggaran RKPd (%)		Realisasi Kinerja dan Anggaran RKPd s/d Tahun 2023		Tingkat Capaian Kinerja & Realisasi Anggaran RPJMD s/d Tahun 2023 (%)		Perangkat Daerah Penanggung Jawab	Ket
				5	6	6	7	8	9 = 8/7 x 100	10 = 6 + 8	11 = 10/5 x 100								
1	2	3	4	K	Rp	K	Rp	K	Rp	K	Rp	K	Rp	K	Rp	K	Rp	12	13
		Daerah dan Peraturan Kepala Daerah	Penegakan Peraturan Daerah dan Peraturan Kepala Daerah																
	7.01.01.04.2.02.01	Koordinasi/Sinergi Dengan Perangkat Daerah yang Tugas dan Fungsinya di Bidang Penegakan Peraturan Perundang-Undangan dan/atau Kepolisian Negara Republik Indonesia	Jumlah Laporan Koordinasi/Sinergi dengan Perangkat Daerah yang Tugas dan Fungsinya di Bidang Penegakan Peraturan Perundang-Undangan dan/atau Kepolisian Negara Republik Indonesia	5	94.126.000	1	2.620.300	1	18.825.200	-	6.441.300	-	34	1	9.061.600	20	10		
	07.01:06	PROGRAM PEMBINAAN DAN PENGAWASAN PEMERINTAHAN DESA	Persentase laporan keuangan desa yang selesai tepat waktu	90	66.752.000	50	3.562.950	90	13.350.400	-	5.602.200	-	42	50	9.165.150	56	14		
	7.01.06.2.01	Fasilitasi, Rekomendasi dan Koordinasi Pembinaan dan Pengawasan Pemerintahan Desa	Cakupan Fasilitasi, Rekomendasi dan Koordinasi Pembinaan dan Pengawasan Pemerintahan Desa	100	66.752.000	100	3.562.950	100	13.350.400	66,67	5.602.200	67	42	167	9.165.150	167	14		
	7.01.06.2.01.03	Fasilitasi Pengelolaan Keuangan Desa dan Pendayagunaan Aset Desa	Jumlah Dokumen yang Difasilitasi dalam rangka Pengelolaan Keuangan Desa dan Pendayagunaan Aset Desa	15	66.752.000	1	3.562.950	3	13.350.400	2	5.602.200	67	42	3	9.165.150	20	14		
		KECAMATAN MUNCAR										#DIV/0!	#DIV/0!	0	0	#DIV/0!	#DIV/0!		
	07.01:01	PROGRAM PENUNJANG URUSAN PEMERINTAHAN DAERAH KABUPATEN/KOTA	Persentase pemenuhan kebutuhan penunjang perangkat daerah	95,00	15.120.962.353	90	2.984.529.729	93,50	2.883.904.906	67,20	1.158.131.604	72	40	157	4.142.661.333	165	27		
	7.01.01.2.01	Perencanaan, Penganggaran, dan Evaluasi Kinerja Perangkat Daerah	Cakupan Perencanaan, Penganggaran dan Evaluasi Kinerja Perangkat Daerah	100,00	10.000.000	0	-	100,00	2.500.000	100,00	1.125.000	100	45	100	1.125.000	100	11		
	7.01.01.2.01.01	Penyusunan Dokumen Perencanaan Perangkat Daerah	Jumlah Dokumen Perencanaan Perangkat Daerah	4	10.000.000	-	-	1	2.500.000	1	1.125.000	100	45	1	1.125.000	25	11		
	7.01.01.2.02	Administrasi Keuangan Perangkat Daerah	Cakupan Administrasi Keuangan Perangkat Daerah	100	10.256.231.468	100	1.747.504.684	100,00	2.127.181.696	100,00	960.112.683	100	45	200	2.707.617.367	200	26		
	7.01.01.2.02.01	Penyediaan Gaji dan Tunjangan ASN	Jumlah Orang yang Menerima Gaji dan Tunjangan ASN	75	10.256.231.468	15	1.747.504.684	15	2.127.181.696	15	960.112.683	100	45	30	2.707.617.367	40	26		
	7.01.01.2.06	Administrasi Umum Perangkat Daerah	Cakupan Administrasi Umum Perangkat Daerah	100	798.758.700	100	259.776.300	100,00	134.745.600	99,68	88.253.655	100	65	200	348.029.955	200	44		
	7.01.01.2.06.01	Penyediaan Komponen Instalasi Listrik/Penerangan Bangunan Kantor	Jumlah Paket Komponen Instalasi Listrik/Penerangan Bangunan Kantor yang Disediakan	5	42.739.900	1	10.739.900	1	8.000.000	1	7.982.900	100	100	2	18.722.800	40	44		
	7.01.01.2.06.02	Penyediaan Peralatan dan Perlengkapan Kantor	Jumlah Paket Peralatan dan Perlengkapan Kantor yang Disediakan	5	181.641.000	1	100.611.400	1	20.257.400	1	19.907.000	100	98	2	120.518.400	40	66		

No	Kode	Urusan/Bidang Urusan Pemerintahan Daerah dan Program/Kegiatan/Sub Kegiatan	Indikator Kinerja Program (Outcome)/Kegiatan (Output Kegiatan)/Sub Kegiatan (Output Sub Kegiatan)	Capaian Kinerja RPJMD pada Tahun 2026 (Akhir Periode RPJMD)		Realisasi Capaian Kinerja RKPd s/d Tahun Lalu (Tahun 2022)		Target Kinerja dan Anggaran RKPd Tahun berjalan yg dievaluasi (Tahun 2023)		Realisasi Capaian Kinerja dan Anggaran RKPd yang Dievaluasi (Tahun 2023)		Tingkat Capaian Kinerja dan Realisasi Anggaran RKPd (%)		Realisasi Kinerja dan Anggaran RKPd s/d Tahun 2023		Tingkat Capaian Kinerja & Realisasi Anggaran RPJMD s/d Tahun 2023 (%)		Perangkat Daerah Penanggung Jawab	Ket	
				K	Rp	K	Rp	K	Rp	K	Rp	K	Rp	K	Rp	K	Rp			
1	2	3	4	5	6	7	8	9 = 8/7 x 100	10 = 6 + 8	11 = 10/5 x 100	12	13								
				K	Rp	K	Rp	K	Rp	K	Rp	K	Rp	K	Rp	K	Rp			
	7.01.01.2.06.03	Penyediaan Peralatan Rumah Tangga	Jumlah Paket Peralatan Rumah Tangga yang Disediakan	5	54.629.100	1	22.629.100	1	8.000.000	1	7.977.400	100	100	2	30.606.500	40	56			
	7.01.01.2.06.04	Penyediaan Bahan Logistik Kantor	Jumlah Paket Bahan Logistik Kantor yang Disediakan	5	131.379.800	1	41.419.000	1	22.490.200	1	11.594.000	100	52	2	53.013.000	40	40			
	7.01.01.2.06.05	Penyediaan Barang Cetak dan Pengadaan	Jumlah Paket Barang Cetak dan Pengadaan yang Disediakan	5	43.101.900	1	19.101.900	1	6.000.000	1	5.988.000	100	100	2	25.089.900	40	58			
	7.01.01.2.06.09	Penyelenggaraan Rapat Koordinasi dan Konsultasi SKPD	Jumlah Laporan Penyelenggaraan Rapat Koordinasi dan Konsultasi SKPD	60	345.267.000	12	65.275.000	12	69.998.000	6	34.804.355	50	50	18	100.079.355	30	29			
	7.01.01.2.07	Pengadaan Barang Milik Daerah Penunjang Urusan Pemerintah Daerah	Cakupan barang milik daerah penunjang urusan pemerintah daerah	100	999.650.000	-	199.650.000	-	200.000.000	-	-	#DIV/0!	-	0	199.650.000	0	20			
	7.01.12.01.2.07.10	Pengadaan Sarana dan Prasarana Gedung Kantor atau Bangunan Lainnya	Jumlah Unit Sarana dan Prasarana Gedung Kantor atau Bangunan Lainnya yang Disediakan	5	999.650.000	1	199.650.000	1	200.000.000			-	-	1	199.650.000	20	20			
	7.01.01.2.08	Penyediaan Jasa Penunjang Urusan Pemerintahan Daerah	Cakupan Penyediaan Jasa Penunjang Urusan Pemerintahan Daerah	100	934.049.085	100	166.080.245	100	191.992.210	72,92	78.821.266	73	41	173	244.901.511	173	26			
	7.01.01.2.08.01	Penyediaan Jasa Surat Menyurat	Jumlah Laporan Penyediaan Jasa Surat Menyurat	5	10.400.000	1	2.400.000	1	2.000.000	1	2.000.000	100	100	2	4.400.000	40	42			
	7.01.01.2.08.02	Penyediaan Jasa Komunikasi, Sumber Daya Air dan Listrik	Jumlah Laporan Penyediaan Jasa Komunikasi, Sumber Daya Air dan Listrik yang Disediakan	60	296.449.085	12	48.480.245	12	61.992.210	6	20.571.266	50	33	18	69.051.511	30	23			
	7.01.12.01.2.08.03	Penyediaan jasa peralatan dan perlengkapan kantor	Jumlah laporan penyediaan jasa peralatan dan perlengkapan kantor yang disediakan	4	20.000.000	-	-	1	5.000.000			-	-	0	0	0	0			
	7.01.01.2.08.04	Penyediaan Jasa Pelayanan Umum Kantor	Jumlah Laporan Penyediaan Jasa Pelayanan Umum Kantor yang Disediakan	60	607.200.000	12	115.200.000	12	123.000.000	5	51.250.000	42	42	17	166.450.000	28	27			
	7.01.01.2.09	Pemeliharaan Barang Milik Daerah Penunjang Urusan Pemerintahan Daerah	Cakupan Pemeliharaan Barang Milik Daerah Penunjang Urusan Pemerintahan Daerah	100	2.122.273.100	80	611.518.500	100	227.485.400	66,67	21.922.000	67	10	147	633.440.500	147	30			
	7.01.01.2.09.02	Penyediaan Jasa Pemeliharaan, Biaya Pemeliharaan, Pajak, dan Perizinan Kendaraan Dinas Operasional atau Lapangan	Jumlah Kendaraan Dinas Operasional atau Lapangan yang Dipelihara dan dibayarkan Pajak dan Perizinannya	5	83.712.100	1	3.742.500	1	19.992.400	1	6.532.000	100	33	2	10.274.500	40	12			
	7.01.01.2.09.06	Pemeliharaan Peralatan dan Mesin Lainnya	Jumlah Peralatan dan Mesin Lainnya yang Dipelihara	48	29.972.000	-	-	12	7.493.000	12	7.493.000	100	100	12	7.493.000	25	25			
	7.01.01.2.09.09	Pemeliharaan/Rehabilitasi Gedung Kantor dan Bangunan Lainnya	Jumlah Gedung Kantor dan Bangunan Lainnya yang Dipelihara/Direhabilitasi	4	1.000.000.000	1	399.187.000	-	-			#DIV/0!	#DIV/0!	1	399.187.000	25	40			



Perubahan

RKPD 2023

Kabupaten Banyuwangi

No	Kode	Urusan/Bidang Urusan Pemerintahan Daerah dan Program/Kegiatan/Sub Kegiatan	Indikator Kinerja Program (Outcome)/Kegiatan (Output Kegiatan)/Sub Kegiatan (Output Sub Kegiatan)	Capaian Kinerja RPJMD pada Tahun 2026 (Akhir Periode RPJMD)		Realisasi Capaian Kinerja RKPd s/d Tahun Lalu (Tahun 2022)		Target Kinerja dan Anggaran RKPd Tahun berjalan yg dievaluasi (Tahun 2023)		Realisasi Capaian Kinerja dan Anggaran RKPd yang Dievaluasi (Tahun 2023)		Tingkat Capaian Kinerja dan Realisasi Anggaran RKPd (%)		Realisasi Kinerja dan Anggaran RKPd s/d Tahun 2023		Tingkat Capaian Kinerja & Realisasi Anggaran RPJMD s/d Tahun 2023 (%)		Perangkat Daerah Penanggung Jawab	Ket	
				K	Rp	K	Rp	K	Rp	K	Rp	K	Rp	K	Rp	K	Rp			
1	2	3	4	5	6	7	8	9 = 8/7 x 100	10 = 6 + 8	11 = 10/5 x 100	12	13								
				K	Rp	K	Rp	K	Rp	K	Rp	K	Rp	K	Rp	K	Rp			
	7.01.01.2.09.10	Pemeliharaan/Rehabilitasi Sarana dan Prasarana Gedung Kantor atau Bangunan Lainnya	Jumlah Sarana dan Prasarana Gedung Kantor atau Bangunan Lainnya yang Dipelihara/Direhabilitasi	5	1.008.589.000	1	208.589.000	1	200.000.000	-	7.897.000	-	4	1	216.486.000	20	21			
	07:01:02	PROGRAM PENYELENGGARAAN PEMERINTAHAN DAN PELAYANAN PUBLIK	Persentase kondisi sarana prasarana kecamatan dan kelurahan dalam kondisi baik	85,00	931.022.800	80	293.899.200	82,50	159.280.900	82,50	41.550.000	100	26	163	335.449.200	191	36			
	7.01.02.2.01	Koordinasi Penyelenggaraan Kegiatan Pemerintahan di Tingkat Kecamatan	Cakupan Koordinasi Penyelenggaraan Kegiatan Pemerintahan di Tingkat Kecamatan	100	873.294.800	92	276.171.200	6	149.280.900	99,86	31.550.000	1.664	21	192	307.721.200	192	35			
	7.01.02.2.01.02	Peningkatan Efektivitas Kegiatan Pemerintahan di Tingkat Kecamatan	Jumlah Dokumen Peningkatan Efektivitas Kegiatan Pemerintahan di Tingkat Kecamatan	5	873.294.800	1	276.171.200	1	149.280.900	1	31.550.000	100	21	2	307.721.200	40	35			
	7.01.02.2.02	Penyelenggaraan Urusan Pemerintahan yang tidak Dilaksanakan oleh Unit Kerja Perangkat Daerah yang ada di Kecamatan	Cakupan Penyelenggaraan Urusan Pemerintahan yang tidak Dilaksanakan oleh Unit Kerja Perangkat Daerah yang ada di Kecamatan	100	57.728.000	100	17.728.000	100	10.000.000	100,00	10.000.000	100	100	200	27.728.000	200	48			
	7.01.02.2.02.01	Perencanaan Kegiatan Pelayanan kepada Masyarakat di Kecamatan	Jumlah Dokumen Perencanaan Kegiatan Pelayanan kepada Masyarakat di Kecamatan	5	57.728.000	1	17.728.000	1	10.000.000	1	10.000.000	100	100	2	27.728.000	40	48			
	07:01:03	PROGRAM PEMBERDAYAAN MASYARAKAT DESA DAN KELURAHAN	Persentase keterlibatan masyarakat dalam kegiatan pembangunan	30,00	2.960.623.700	25	17.797.700	25	735.706.500	-	255.605.400	-	35	25	273.403.100	83	9			
	7.01.03.2.01	Koordinasi Kegiatan Pemberdayaan Desa	Cakupan Koordinasi Kegiatan Pemberdayaan Desa	100	2.960.623.700	89	17.797.700	3	735.706.500	100,00	255.605.400	3.333	35	189	273.403.100	189	9			
	7.01.03.2.01.03	Peningkatan Efektivitas Kegiatan Pemberdayaan Masyarakat di Wilayah Kecamatan	Jumlah Laporan Peningkatan Efektivitas Kegiatan Pemberdayaan Masyarakat di Wilayah Kecamatan	60	2.960.623.700	12	17.797.700	12	735.706.500	6	255.605.400	50	35	18	273.403.100	30	9			
	07:01:04	PROGRAM KOORDINASI KETENRAMAN DAN KETERIBAN UMUM	Jumlah pelanggaran perda dan perbub di kecamatan	2,00	79.095.800	2	3.795.000	2	18.825.200	-	7.678.400	-	41	2	11.473.400	100	15			
	7.01.04.2.02	Koordinasi Penerapan dan Penegakan Peraturan Daerah dan Peraturan Kepala Daerah	Cakupan Koordinasi Penerapan dan Penegakan Peraturan Daerah dan Peraturan Kepala Daerah	100	79.095.800	92	3.795.000	100	18.825.200	50,00	7.678.400	50	41	142	11.473.400	142	15			
	7.01.04.2.02.01	Koordinasi/Sinergi dengan Perangkat Daerah yang Tugas dan Fungsinya di Bidang Penegakan Peraturan Perundang-Undangan dan/atau Kepolisian Negara Republik Indonesia	Jumlah Laporan Koordinasi/Sinergi dengan Perangkat Daerah yang Tugas dan Fungsinya di Bidang Penegakan Peraturan Perundang-Undangan dan/atau Kepolisian Negara Republik Indonesia	10	79.095.800	2	3.795.000	2	18.825.200	1	7.678.400	50	41	3	11.473.400	30	15			

No	Kode	Urusan/Bidang Urusan Pemerintahan Daerah dan Program/Kegiatan/Sub Kegiatan	Indikator Kinerja Program (Outcome)/Kegiatan (Output Kegiatan)/Sub Kegiatan (Output Sub Kegiatan)	Capaian Kinerja RPJMD pada Tahun 2026 (Akhir Periode RPJMD)		Realisasi Capaian Kinerja RKPd s/d Tahun Lalu (Tahun 2022)		Target Kinerja dan Anggaran RKPd Tahun berjalan yg dievaluasi (Tahun 2023)		Realisasi Capaian Kinerja dan Anggaran RKPd yang Dievaluasi (Tahun 2023)		Tingkat Capaian Kinerja dan Realisasi Anggaran RKPd (%)		Realisasi Kinerja dan Anggaran RKPd s/d Tahun 2023		Tingkat Capaian Kinerja & Realisasi Anggaran RPJMD s/d Tahun 2023 (%)		Perangkat Daerah Penanggung Jawab	Ket
				K	Rp	K	Rp	K	Rp	K	Rp	K	Rp	K	Rp	K	Rp		
1	2	3	4	5	6	7	8	9 = 8/7 x 100	10 = 6 + 8	11 = 10/5 x 100	12	13							
	07:01:06	PROGRAM PEMBINAAN DAN PENGAWASAN PEMERINTAHAN DESA	Persentase laporan keuangan desa uang selesai tepat waktu	90,00	56.902.000	89	3.500.000	90	13.350.500	-	-	-	-	89	3.500.000	99	6		
	7.01.06.2.01	Fasilitasi, Rekomendasi dan Koordinasi Pembinaan dan Pengawasan Pemerintahan Desa	Cakupan Fasilitasi, Rekomendasi dan Koordinasi Pembinaan dan Pengawasan Pemerintahan Desa	100	56.902.000	100	3.500.000	100	13.350.500	-	-	-	-	100	3.500.000	100	6		
	7.01.06.2.01.03	Fasilitasi Pengelolaan Keuangan Desa dan Pendayagunaan Aset Desa	Jumlah Dokumen yang Difasilitasi dalam rangka Pengelolaan Keuangan Desa dan Pendayagunaan Aset Desa	5	56.902.000	1	3.500.000	1	13.350.500	-	-	-	-	1	3.500.000	20	6		
		KECAMATAN CLURING										#DIV/0!	#DIV/0!	0	0	#DIV/0!	#DIV/0!		
	07:01:01	PROGRAM PENUNJANG URUSAN PEMERINTAHAN DAERAH KABUPATEN/KOTA	Persentase pemenuhan kebutuhan penunjang Perangkat Daerah	95,00	13.620.887.080	93,50	2.592.780.212	94,00	2.889.536.041	35,49	1.179.107.246,00	38	41	129	3.771.887.458	136	28		
	7.01.01.2.01	Perencanaan, Penganggaran, dan Evaluasi Kinerja Perangkat Daerah	Cakupan Perencanaan, Penganggaran, dan Evaluasi Kinerja Perangkat Daerah	100	12.500.000	-	-	100,00	2.500.000	100,00	1.854.000	100	74	100	1.854.000	100	15		
	7.01.01.2.01.01	Penyusunan Dokumen Perencanaan Perangkat Daerah	Jumlah Dokumen Perencanaan Perangkat Daerah	5	12.500.000	-	-	1	2.500.000	1,00	1.854.000	100	74	1	1.854.000	20	15		
	7.01.01.2.02	Administrasi Umum Perangkat Daerah	Cakupan Administrasi Umum Perangkat Daerah	100	11.586.120.830	100,00	2.019.183.293	100	2.317.175.527	50,00	1.028.295.428,00	50	44	150	3.047.478.721	150	26		
	7.01.01.2.02.01	Penyediaan Gaji dan Tunjangan ASN	Jumlah Orang yang Menerima Gaji dan Tunjangan ASN	120	11.586.120.830	24	2.019.183.293	24	2.317.175.527	12,00	1.028.295.428,00	50	44	36	3.047.478.721	30	26		
	7.01.01.2.06	Administrasi Umum Perangkat Daerah	Cakupan Administrasi Umum Perangkat Daerah	100	936.965.000	100,00	178.367.560	100	126.999.500	50,00	69.086.475,00	50	54	150	247.454.035	150	26		
	7.01.01.2.06.01	Penyediaan Komponen Instalasi Listrik/Penerangan Bangunan Kantor	Jumlah Paket Komponen Instalasi Listrik/Penerangan Bangunan Kantor yang Disediakan	60	24.986.500	12	4.998.400	12	8.000.000	6,00	7.978.800,00	50	100	18	12.977.200	30	52		
	7.01.01.2.06.02	Penyediaan Peralatan dan Perlengkapan Kantor	Jumlah Paket Peralatan dan Perlengkapan Kantor yang Disediakan	60	195.000.000	12	39.000.000	12	19.999.500	6,00	6.600.000,00	50	33	18	45.600.000	30	23		
	7.01.01.2.06.03	Penyediaan Peralatan Rumah Tangga	Jumlah Paket Peralatan Rumah Tangga yang Disediakan	60	32.498.000	12	6.394.960	12	8.000.000	6,00	7.808.000,00	50	98	18	14.202.960	30	44		
	7.01.01.2.06.04	Penyediaan Bahan Logistik Kantor	Jumlah Paket Bahan Logistik Kantor yang Disediakan	60	220.000.000	12	44.300.000	12	20.000.000	6,00	9.982.200,00	50	50	18	54.282.200	30	25		
	7.01.01.2.06.05	Penyediaan Barang Cetak dan Penggandaan	Jumlah Paket Barang Cetak dan Penggandaan yang Disediakan	60	74.999.000	12	14.998.900	12	6.000.000	6,00	5.964.000,00	50	99	18	20.962.900	30	28		
	7.01.01.2.06.08	Fasilitasi Kunjungan Tamu	Jumlah fasilitasi Kunjungan Tamu	725	24.976.500	145,00	4.995.300			-	-	#DIV/0!	#DIV/0!	145	4.995.300	20	20		



Perubahan

RKPD 2023

Kabupaten Banyuwangi

No	Kode	Urusan/Bidang Urusan Pemerintahan Daerah dan Program/Kegiatan/Sub Kegiatan	Indikator Kinerja Program (Outcome)/Kegiatan (Output Kegiatan)/Sub Kegiatan (Output Sub Kegiatan)	Capaian Kinerja RPJMD pada Tahun 2026 (Akhir Periode RPJMD)		Realisasi Capaian Kinerja RKPd s/d Tahun Lalu (Tahun 2022)		Target Kinerja dan Anggaran RKPd Tahun berjalan yg dievaluasi (Tahun 2023)		Realisasi Capaian Kinerja dan Anggaran RKPd yang Dievaluasi (Tahun 2023)		Tingkat Capaian Kinerja dan Realisasi Anggaran RKPd (%)		Realisasi Kinerja dan Anggaran RKPd s/d Tahun 2023		Tingkat Capaian Kinerja & Realisasi Anggaran RPJMD s/d Tahun 2023 (%)		Perangkat Daerah Penanggung Jawab	Ket	
				K	Rp	K	Rp	K	Rp	K	Rp	K	Rp	K	Rp	K	Rp			
1	2	3	4	5	6	7	8	9 = 8/7 x 100	10 = 6 + 8	11 = 10/5 x 100	12	13								
				K	Rp	K	Rp	K	Rp	K	Rp	K	Rp	K	Rp	K	Rp			
	7.01.01.2.06.09	Penyelenggaraan Rapat Koordinasi dan Konsultasi SKPD	Jumlah Laporan Penyelenggaraan Rapat Koordinasi dan Konsultasi SKPD	60	364.505.000	12	63.680.000	12	65.000.000	6,00	30.753.475,00	50	47	18	94.433.475	30	26			
	7.01.01.2.08	Penyediaan Jasa Penunjang Urusan Pemerintahan Daerah	Cakupan Penyediaan Jasa Penunjang Urusan Pemerintahan Daerah	100	950.998.880	100,00	166.972.259	100	192.947.914	43,75	79.871.343,00	44	41	144	246.843.602	144	26			
	7.01.01.2.08.01	Penyediaan Jasa Surat Menyurat	Jumlah Laporan Penyediaan Jasa Surat Menyurat	60	25.000.000	12	5.000.000	12	2.000.000	6,00	2.000.000,00	50	100	18	7.000.000	30	28			
	7.01.01.2.08.02	Penyediaan Jasa Komunikasi, Sumber Daya Air dan Listrik	Jumlah Laporan Penyediaan Jasa Komunikasi, Sumber Daya Air dan Listrik yang Disediakan	60	214.998.880	12	19.772.259	12	43.747.914	6,00	13.631.343,00	50	31	18	33.403.602	30	16			
	7.01.01.2.08.04	Penyediaan Jasa Pelayanan Umum Kantor	Jumlah Laporan Penyediaan Jasa Pelayanan Umum Kantor yang Disediakan	60	711.000.000	12	142.200.000	12	142.200.000	6,00	59.250.000,00	50	42	18	201.450.000	30	28			
	7.01.01.2.08.05	Penyediaan Jasa Peralatan dan Perlengkapan Kantor	Jumlah Laporan Penyediaan Jasa Peralatan dan Perlengkapan Kantor yang Disediakan	60	25.000.000	-	-	12	5.000.000	3,00	4.990.000	25	100	3	4.990.000	5	20			
	7.01.01.2.09	Pemeliharaan Barang Milik Daerah Penunjang Urusan Pemerintahan Daerah	Cakupan Pemeliharaan Barang Milik Daerah Penunjang Urusan Pemerintahan Daerah	100	146.802.370	100,00	228.257.100	100	249.913.100	-	-	-	-	100	228.257.100	100	155			
	7.01.01.2.09.02	Penyediaan Jasa Pemeliharaan, Biaya Pemeliharaan, Pajak, dan Perizinan Kendaraan Dinas Operasional atau Lapangan	Jumlah Kendaraan Dinas Operasional atau Lapangan yang Dipelihara dan dibayarkan Pajak dan Perizinannya	5	49.987.000	1	9.212.600	1	19.982.100	-	-	-	-	1	9.212.600	20	18			
	7.01.01.2.09.05	Pemeliharaan Mebel	Jumlah Mebel yang Dipelihara	5	10.000.000	-	-	1	10.000.000	-	-	-	-	0	0	0	0			
	7.01.01.2.09.06	Pemeliharaan Peralatan dan Mesin Lainnya	Jumlah Peralatan dan Mesin Lainnya yang Dipelihara	20	75.000.000	-	-	4	9.970.000	-	-	-	-	0	0	0	0			
	7.01.01.2.09.09	Pemeliharaan/Rehabilitasi Gedung Kantor dan Bangunan Lainnya	Jumlah Gedung Kantor dan Bangunan Lainnya yang Dipelihara/Direhabilitasi	105	96.815.370	21	219.044.500	21	200.000.000	-	-	-	-	21	219.044.500	20	226			
	7.01.01.2.09.10	Pemeliharaan/Rehabilitasi Sarana dan Prasarana Gedung Kantor atau Bangunan Lainnya	Jumlah Sarana dan Prasarana Pendukung Gedung Kantor atau Bangunan Lainnya yang Dipelihara/Direhabilitasi	5	61.715.005	-	-	1	9.961.000	-	-	-	-	0	0	0	0			
	07:01:02	PROGRAM PENYELENGGARAAN PEMERINTAHAN DAN PELAYANAN PUBLIK	Persentase sarana prasarana kecamatan dan kelurahan dalam kondisi baik	85	2.444.310.000	80,00	321.046.400	82	159.282.000	54,67	29.406.500,00	67	18	135	350.452.900	158	14			
	7.01.02.2.01	Koordinasi Penyelenggaraan Kegiatan Pemerintahan di Tingkat Kecamatan	Cakupan Koordinasi Penyelenggaraan Kegiatan Pemerintahan di Tingkat Kecamatan	100	2.369.310.000	100,00	306.046.400	100	149.282.000	33,33	19.419.000,00	33	13	133	325.465.400	133	14			
	7.01.02.2.01.02	Peningkatan Efektifitas Kegiatan Pemerintahan di Tingkat Kecamatan	Jumlah Dokumen Peningkatan Efektifitas Kegiatan Pemerintahan di Tingkat Kecamatan	30	2.369.310.000	6	306.046.400	6	149.282.000	2,00	19.419.000,00	33	13	8	325.465.400	27	14			

No	Kode	Urusan/Bidang Urusan Pemerintahan Daerah dan Program/Kegiatan/Sub Kegiatan	Indikator Kinerja Program (Outcome)/Kegiatan (Output Kegiatan)/Sub Kegiatan (Output Sub Kegiatan)	Capaian Kinerja RPJMD pada Tahun 2026 (Akhir Periode RPJMD)		Realisasi Capaian Kinerja RKPd s/d Tahun Lalu (Tahun 2022)		Target Kinerja dan Anggaran RKPd Tahun berjalan yg dievaluasi (Tahun 2023)		Realisasi Capaian Kinerja dan Anggaran RKPd yang Dievaluasi (Tahun 2023)		Tingkat Capaian Kinerja dan Realisasi Anggaran RKPd (%)		Realisasi Kinerja dan Anggaran RKPd s/d Tahun 2023		Tingkat Capaian Kinerja & Realisasi Anggaran RPJMD s/d Tahun 2023 (%)		Perangkat Daerah Penanggung Jawab	Ket	
				K	Rp	K	Rp	K	Rp	K	Rp	K	Rp	K	Rp	K	Rp			
1	2	3	4	5	6	7	8	9 = 8/7 x 100	10 = 6 + 8	11 = 10/5 x 100	12	13								
	7.01.02.2.02	Penyelenggaraan Urusan Pemerintahan yang tidak Dilaksanakan oleh Unit Kerja Perangkat Daerah yang ada di Kecamatan	Cakupan Penyelenggaraan Urusan Pemerintahan yang tidak Dilaksanakan oleh Unit Kerja Perangkat Daerah yang ada di Kecamatan	100	75.000.000	100,00	15.000.000	100	10.000.000	100,00	9.987.500,00	100	100	200	24.987.500	200	33			
	7.01.02.2.02.01	Perencanaan Kegiatan Pelayanan kepada Masyarakat di Kecamatan	Jumlah Dokumen Perencanaan Kegiatan Pelayanan kepada Masyarakat di Kecamatan	5	75.000.000	1	15.000.000	1	10.000.000	1,00	9.987.500,00	100	100	2	24.987.500	40	33			
	07:01:03	PROGRAM PEMBERDAYAAN MASYARAKAT DESA DAN KELURAHAN	Persentase keterlibatan masyarakat dalam kegiatan pembangunan	30	99.994.500	25,00	19.011.100	25	1.113.233.400	-	419.130.800,00	-	38	25	438.141.900	83	438			
	7.01.03.2.01	Koordinasi Kegiatan Pemberdayaan Desa	Cakupan Koordinasi Kegiatan Pemberdayaan Desa	100	99.994.500	100,00	19.011.100	100	1.113.233.400	66,67	419.130.800,00	67	38	167	438.141.900	167	438			
	7.01.03.2.01.03	Peningkatan Efektifitas Kegiatan Pemberdayaan Masyarakat di Wilayah Kecamatan	Jumlah Laporan Peningkatan Efektivitas Kegiatan Pemberdayaan Masyarakat di Wilayah Kecamatan	15	99.994.500	3	19.011.100	3	1.113.233.400	2,00	419.130.800,00	67	38	5	438.141.900	33	438			
	07:01:04	PROGRAM KOORDINASI KETENRAMAN DAN KETERIBAN UMUM	Jumlah pelanggaran perda dan perbub di kecamatan	2	15.000.000	2,00	2.000.000	2	12.548.700	-	3.095.000,00	-	25	2	5.095.000	100	34			
	7.01.04.2.02	Koordinasi Penerapan dan Penegakan Peraturan Daerah dan Peraturan Kepala Daerah	Cakupan Koordinasi Penerapan dan Penegakan Peraturan Daerah dan Peraturan Kepala Daerah	100	15.000.000	100,00	2.000.000	100	12.548.700	100,00	3.095.000,00	100	25	200	5.095.000	200	34			
	7.01.04.2.02.01	Koordinasi/Sinergi Dengan Perangkat Daerah yang Tugas dan Fungsinya di Bidang Penegakan Peraturan Perundang-Undangan dan/atau Kepolisian Negara Republik Indonesia	Jumlah Laporan Koordinasi/Sinergi dengan Perangkat Daerah yang Tugas dan Fungsinya di Bidang Penegakan Peraturan Perundang- Undangan dan/atau Kepolisian Negara Republik Indonesia	5	15.000.000	1	2.000.000	1	12.548.700	1,00	3.095.000,00	100	25	2	5.095.000	40	34			
	07:01:06	PROGRAM PEMBINAAN DAN PENGAWASAN PEMERINTAHAN DESA	Persentase laporan keuangan desa uang selesai tepat waktu	90	64.999.500	90,00	7.000.000	90	12.754.600	-	-	-	-	90	7.000.000	100	11			
	7.01.06.2.01	Fasilitasi, Rekomendasi dan Koordinasi Pembinaan dan Pengawasan Pemerintahan Desa	Cakupan Fasilitasi, Rekomendasi dan Koordinasi Pembinaan dan Pengawasan Pemerintahan Desa	100	64.999.500	100,00	7.000.000	100	12.754.600	-	-	-	-	100	7.000.000	100	11			
	7.01.06.2.01.03	Fasilitasi Pengelolaan Keuangan Desa dan Pendayagunaan Aset Desa	Jumlah Dokumen yang Difasilitasi dalam rangka Pengelolaan Keuangan Desa dan Pendayagunaan Aset Desa	5	64.999.500	1	7.000.000	1	12.754.600	-	-	-	-	1	7.000.000	20	11			
		KECAMATAN PURWOHARJO											#DIV/0!	#DIV/0!	0	0	#DIV/0!	#DIV/0!		



Perubahan

RKPD 2023

Kabupaten Banyuwangi

No	Kode	Urusan/Bidang Urusan Pemerintahan Daerah dan Program/Kegiatan/Sub Kegiatan	Indikator Kinerja Program (Outcome)/Kegiatan (Output Kegiatan)/Sub Kegiatan (Output Sub Kegiatan)	Capaian Kinerja RPJMD pada Tahun 2026 (Akhir Periode RPJMD)		Realisasi Capaian Kinerja RKPd s/d Tahun Lalu (Tahun 2022)		Target Kinerja dan Anggaran RKPd Tahun berjalan yg dievaluasi (Tahun 2023)		Realisasi Capaian Kinerja dan Anggaran RKPd yang Dievaluasi (Tahun 2023)		Tingkat Capaian Kinerja dan Realisasi Anggaran RKPd (%)		Realisasi Kinerja dan Anggaran RKPd s/d Tahun 2023		Tingkat Capaian Kinerja & Realisasi Anggaran RPJMD s/d Tahun 2023 (%)		Perangkat Daerah Penanggung Jawab	Ket
				K	Rp	K	Rp	K	Rp	K	Rp	K	Rp	K	Rp	K	Rp		
1	2	3	4	5	6	7	8	9 = 8/7 x 100	10 = 6 + 8	11 = 10/5 x 100	12	13							
	7.01.01	PROGRAM PENUNJANG URUSAN PEMERINTAHAN DAERAH KABUPATEN/KOTA	Persentase pemenuhan kebutuhan penunjang Perangkat Daerah	95	10.552.928.785	87	1.990.771.061	94,00	2.150.462.590	53,66	835.378.088	57	39	141	2.826.149.149	148	27		
	7.01.01.2.01	Perencanaan, Penganggaran, dan Evaluasi Kinerja Perangkat Daerah	Cakupan administrasi keuangan perangkat daerah	100	8.660.616.650	71	1.467.121.254	100	2.500.000	70,67	2.422.700	71	97	141	1.469.543.954	141	17		
	7.01.01.2.01.01	Penyusunan Dokumen Perencanaan Perangkat Daerah	Jumlah Dokumen Gaji ASN yang disediakan	60	8.660.616.650	9	1.467.121.254	1	2.500.000	1	2.422.700	100	97	10	1.469.543.954	17	17		
	7.01.01.2.02	Administrasi Keuangan Perangkat Daerah	Cakupan Administrasi Umum Perangkat Daerah	100	508.842.000	99	100.432.200	100	1.732.084.025	70,67	597.309.344	71	34	169	697.741.544	169	137		
	7.01.01.2.02.01	Penyediaan Gaji dan Tunjangan ASN	Jumlah komponen Instalasi Listrik/Penerangan Bangunan Kantor yang disediakan	1000	75.306.000	200	15.061.200	12	1.732.084.025	6	597.309.344	50	34	206	612.370.544	21	813		
	7.01.01.2.06	Administrasi Umum Perangkat Daerah	Jumlah peralatan dan perlengkapan kantor yang disediakan	35	134.611.000	7	26.922.200	100	147.075.200	98,63	99.167.625	99	67	106	126.089.825	302	94		
	7.01.01.2.06.01	Penyediaan Komponen Instalasi Listrik/Penerangan Bangunan Kantor	Jumlah Peralatan rumah tangga yang disediakan	875	50.000.000	175	10.000.000	12	8.000.000	12	7.937.900	100	99	187	17.937.900	21	36		
	7.01.01.2.06.02	Penyediaan Peralatan dan Perlengkapan Kantor	Jumlah bahan Logistik Kantor yang disediakan	200	79.665.000	40	14.638.800	12	23.577.500	12	23.341.850	100	99	52	37.980.650	26	48		
	7.01.01.2.06.03	Penyediaan Peralatan Rumah Tangga	Jumlah barang cetakan dan penggandaan yang disediakan	5000	50.000.000	1000	10.000.000	12	7.999.600	12	7.952.200	100	99	1.012	17.952.200	20	36		
	7.01.01.2.06.04	Penyediaan Bahan Logistik Kantor	Jumlah rapat-rapat koordinasi dan konsultasi keluar daerah	875	119.260.000	100	23.810.000	12	27.498.100	6	17.468.400	50	64	106	41.278.400	12	35		
	7.01.01.2.06.05	Penyediaan Barang Cetak dan Penggandaan	Cakupan Pengadaan Barang Milik Daerah Penunjang Urusan Pemerintah Daerah	100	270.187.500	100	54.037.500	12	15.000.000	12	14.407.800	100	96	112	68.445.300	112	25		
	7.01.01.2.06.09	Penyelenggaraan Rapat Koordinasi dan Konsultasi SKPD	Jumlah Sarana dan Prasarana Gedung Kantor atau Bangunan Lainnya yang diadakan	30	270.187.500	6	54.037.500	12	65.000.000	6	28.059.475	50	43	12	82.096.975	40	30		
	7.01.01.2.08	Penyediaan Jasa Penunjang Urusan Pemerintahan Daerah	Cakupan Jasa Penunjang Urusan Pemerintahan Daerah	100	1.213.925.000	98	227.196.107	100	248.839.965	98,48	116.661.419	98	47	197	343.857.526	197	28		
	7.01.01.2.08.01	Penyediaan Jasa Surat Menyurat	Jumlah peranko, materai dan benda pos lainnya yang disediakan	1500	10.000.000	300	2.000.000	12	2.000.000	12	2.000.000	100	100	312	4.000.000	21	40		
	7.01.01.2.08.02	Penyediaan Jasa Komunikasi, Sumber Daya Air dan Listrik	Jumlah jasa komunikasi, sumber daya air dan listrik yang disediakan	120	50.000.000	12	21.796.107	12	29.639.965	6	15.891.419	50	54	18	37.687.526	15	75		
	7.01.01.2.08.05	Penyediaan Jasa Peralatan dan Perlengkapan Kantor	Jumlah jasa peralatan dan perlengkapan kantor yang disediakan	60	30.000.000	12	6.000.000	12	15.000.000	12	14.520.000	100	97	24	20.520.000	40	68		
	7.01.01.2.08.04	Penyediaan Jasa Pelayanan Umum Kantor	Jumlah Jasa Perkantoran yang disediakan	540	987.000.000	108	197.400.000	12	202.200.000	6	84.250.000	50	42	114	281.650.000	21	29		
	7.01.01.2.09	Pemeliharaan Barang Milik Daerah Penunjang Urusan Pemerintahan Daerah	Cakupan Barang Milik Daerah Penunjang Urusan Pemerintahan Daerah	100	169.545.000	99	141.984.000	100	19.963.400	99,50	19.817.000	99	99	199	161.801.000	199	95		

No	Kode	Urusan/Bidang Urusan Pemerintahan Daerah dan Program/Kegiatan/Sub Kegiatan	Indikator Kinerja Program (Outcome)/Kegiatan (Output Kegiatan)/Sub Kegiatan (Output Sub Kegiatan)	Capaian Kinerja RPJMD pada Tahun 2026 (Akhir Periode RPJMD)		Realisasi Capaian Kinerja RKPd s/d Tahun Lalu (Tahun 2022)		Target Kinerja dan Anggaran RKPd Tahun berjalan yg dievaluasi (Tahun 2023)		Realisasi Capaian Kinerja dan Anggaran RKPd yang Dievaluasi (Tahun 2023)		Tingkat Capaian Kinerja dan Realisasi Anggaran RKPd (%)		Realisasi Kinerja dan Anggaran RKPd s/d Tahun 2023		Tingkat Capaian Kinerja & Realisasi Anggaran RPJMD s/d Tahun 2023 (%)		Perangkat Daerah Penanggung Jawab	Ket	
				K	Rp	K	Rp	K	Rp	K	Rp	K	Rp	K	Rp	K	Rp			
1	2	3	4	5	6	7	8	9 = 8/7 x 100	10 = 6 + 8	11 = 10/5 x 100	12	13								
				K	Rp	K	Rp	K	Rp	K	Rp	K	Rp	K	Rp	K	Rp			
	7.01.01.2.09.01	Penyediaan Jasa Pemeliharaan, Biaya Pemeliharaan, dan Pajak Kendaraan Perorangan Dinas atau Kendaraan Dinas Jabatan	Jumlah Kendaraan Dinas yang di Pelihara	60	59.795.000	12	11.959.000	12	19.963.400	12	19.817.000	100	99	24	31.776.000	40	53			
	7.01.02	PROGRAM PENYELENGGARAAN PEMERINTAHAN DAN PELAYANAN PUBLIK	Jumlah Peralatan Gedung Kantor yang dipelihara	60	24.750.000	12	4.950.000	82,50	166.272.800		49.467.500	-	30	12	54.417.500	20	220			
	7.01.02.2.01	Koordinasi Penyelenggaraan Kegiatan Pemerintahan di Tingkat Kecamatan	Jumlah Mebel yang dipelihara	50	85.000.000	10	17.000.000	100	149.272.900	16,67	32.641.100	17	22	27	49.641.100	53	58			
	7.01.02.2.01.01	Peningkatan Efektifitas Kegiatan Pemerintahan di Tingkat Kecamatan	Cakupan Barang Milik Daerah Penunjang Urusan Pemerintahan Daerah	100	270.187.500	100	54.037.500	6	149.272.900	1	32.641.100	17	22	101	86.678.600	101	32			
	7.01.02.2.02	Penyelenggaraan Urusan Pemerintahan yang tidak Dilaksanakan oleh Unit Kerja Perangkat Daerah yang ada di Kecamatan	Jumlah Pengadaan Sarana dan Prasarana Gedung Kantor atau bangunan lainnya yang disediakan	30	270.187.500	6	54.037.500	100	16.999.900	100,00	16.826.400	100	99	106	70.863.900	353	26			
	7.01.02.2.02.01	Perencanaan Kegiatan Pelayanan kepada Masyarakat di Kecamatan	Persentase sarana prasarana kecamatan dan kelurahan dalam kondisi baik	85	1.496.003.000	80	226.140.000	1	16.999.900	1	16.826.400	100	99	81	242.966.400	95	16			
	7.01.03	PROGRAM PEMBERDAYAAN MASYARAKAT DESA DAN KELURAHAN	Cakupan Koordinasi Penyelenggaraan Kegiatan Pemerintahan di Tingkat Kecamatan dalam kondisi baik	100	1.396.003.000	100	206.140.000	25	544.406.200	-	222.199.400	-	41	100	428.339.400	100	31			
	7.01.03.2.01	Koordinasi Kegiatan Pemberdayaan Desa	Jumlah Peningkatan efektifitas Kegiatan Pemerintahan di Tingkat Kecamatan	30	1.396.003.000	6	206.140.000	100	544.406.200	66,67	222.199.400	67	41	73	428.339.400	242	31			
	7.01.03.2.01.01	Peningkatan Efektifitas Kegiatan Pemberdayaan Masyarakat di Wilayah Kecamatan	Cakupan Penyelenggaraan urusan Pemerintahan yang tidak dilaksanakan oleh Unit Kerja Perangkat Daerah yang ada di Kecamatan	100	100.000.000	100	20.000.000	3	544.406.200	2	222.199.400	67	41	102	242.199.400	102	242			
	7.01.04	PROGRAM KOORDINASI KETENTRAMAN DAN KETERTIBAN UMUM	Jumlah fasilitasi pelaksanaan musrenbang RKPd di Kecamatan	5	100.000.000	1	20.000.000	2	12.550.178		12.358.800	-	98	1	32.358.800	20	32			
	7.01.04.2.02	Koordinasi Penerapan dan Penegakan Peraturan Daerah dan Peraturan Kepala Daerah	Persentase Keterlibatan Masyarakat dalam kegiatan pembangunan	30	74.998.000	25	13.999.600	1	12.550.178	100,00	12.358.800	10.000	98	125	26.358.400	417	35			
	7.01.04.2.02.01	Koordinasi/Sinergi Dengan Perangkat Daerah yang Tugas dan Fungsinya di Bidang Penegakan Peraturan Perundang-Undangan dan/atau Kepolisian Negara Republik Indonesia	Cakupan Koordinasi Kegiatan Pemberdayaan Desa	100	74.998.000	100	13.999.600	4	12.550.178	4	12.358.800	100	98	104	26.358.400	104	35			
	7.01.06	PROGRAM PEMBINAAN DAN	Jumlah pelaksanaan koordinasi	15	74.998.000	3	13.999.600	90	11.867.100	-	-	-	-	3	13.999.600	20	19			



Perubahan

RKPD 2023

Kabupaten Banyuwangi

No	Kode	Urusan/Bidang Urusan Pemerintahan Daerah dan Program/Kegiatan/Sub Kegiatan	Indikator Kinerja Program (Outcome)/Kegiatan (Output Kegiatan)/Sub Kegiatan (Output Sub Kegiatan)	Capaian Kinerja RPJMD pada Tahun 2026 (Akhir Periode RPJMD)		Realisasi Capaian Kinerja RKPd s/d Tahun Lalu (Tahun 2022)		Target Kinerja dan Anggaran RKPd Tahun berjalan yg dievaluasi (Tahun 2023)		Realisasi Capaian Kinerja dan Anggaran RKPd yang Dievaluasi (Tahun 2023)		Tingkat Capaian Kinerja dan Realisasi Anggaran RKPd (%)		Realisasi Kinerja dan Anggaran RKPd s/d Tahun 2023		Tingkat Capaian Kinerja & Realisasi Anggaran RPJMD s/d Tahun 2023 (%)		Perangkat Daerah Penanggung Jawab	Ket	
				K	Rp	K	Rp	K	Rp	K	Rp	K	Rp	K	Rp	K	Rp			
		PENGAWASAN PEMERINTAHAN DESA	penyelenggaraan kegiatan pemberdayaan desa																	
	7.01.06.2.01	Fasilitasi, Rekomendasi dan Koordinasi Pembinaan dan Pengawasan Pemerintahan Desa	Jumlah Pelanggaran Perda dan Perbup di Kecamatan	2	42.910.000	2	7.964.900	100	11.867.100	-	-	-	-	2	7.964.900	100	19			
	7.01.06.2.01.03	Fasilitasi Pengelolaan Keuangan Desa dan Pendayagunaan Aset Desa	Cakupan Koordinasi Penerapan dan Penegakan Peraturan Daerah dan Peraturan Kepala Daerah	100	42.910.000	100	7.964.900	1	11.867.100	-	-	-	-	100	7.964.900	100	19			
		KECAMATAN TEGALDLIMO										#DIV/0!	#DIV/0!	0	0	#DIV/0!	#DIV/0!			
	7.01.01	PROGRAM PENUNJANG URUSAN PEMERINTAHAN DAERAH KABUPATEN/KOTA	Persentase pemenuhan kebutuhan penunjang Perangkat Daerah	95,00	13.690.317.405	93,50	360.151.535	94,00	2.710.440.481	31,99	715.131.964	34	26	125	1.075.283.499	132	8			
	7.01.01.2.01	Perencanaan, Penganggaran, dan Evaluasi Kinerja Perangkat Daerah	Cakupan Perencanaan, Penganggaran, dan Evaluasi Kinerja Perangkat Daerah	100,00	12.500.000	100,00	2.495.200	100,00	2.500.000	-	-	-	-	100	2.495.200	100	20			
	7.01.01.2.01.01	Penyusunan Dokumen Perencanaan Perangkat Daerah	Jumlah Dokumen Perencanaan Perangkat Daerah	5	12.500.000	1	2.495.200	1	2.500.000	-	-	-	-	1	2.495.200	20	20			
	7.01.01.2.02	Administrasi Keuangan Perangkat Daerah	Cakupan administrasi keuangan perangkat daerah	100	9.676.381.410	100	256.796.245	100	1.935.276.282	50,00	576.819.602	50	30	150	833.615.847	150	9			
	7.01.01.2.02.01	Penyediaan Gaji dan Tunjangan ASN	Jumlah Orang yang Menerima Gaji dan Tunjangan ASN	120	9.676.381.410	24	256.796.245	24	1.935.276.282	12	576.819.602	50	30	36	833.615.847	30	9			
	7.01.01.2.06	Administrasi Umum Perangkat Daerah	Cakupan administrasi umum perangkat daerah	100	742.774.000	100	60.936.100	100	148.554.800	54,17	42.870.950	54	29	154	103.807.050	154	14			
	7.01.01.2.06.01	Penyediaan Komponen Instalasi Listrik/Penerangan Bangunan Kantor	Jumlah Paket Komponen Instalasi Listrik/Penerangan Bangunan Kantor yang Disediakan	60	40.000.000	12	5.345.500	12	8.000.000	12	7.705.000	100	96	24	13.050.500	40	33			
	7.01.01.2.06.02	Penyediaan Peralatan dan Perlengkapan Kantor	Jumlah Paket Peralatan dan Perlengkapan Kantor yang Disediakan	60	82.804.000	12	23.004.300	12	16.560.800	3	2.119.000	25	13	15	25.123.300	25	30			
	7.01.01.2.06.03	Penyediaan Peralatan Rumah Tangga	Jumlah Paket Peralatan Rumah Tangga yang Disediakan	60	40.000.000	12	9.194.300	12	8.000.000	12	7.663.000	100	96	24	16.857.300	40	42			
	7.01.01.2.06.04	Penyediaan Bahan Logistik Kantor	Jumlah Paket Bahan Logistik Kantor yang Disediakan	60	225.000.000	12	9.250.000	12	45.000.000	3	5.220.000	25	12	15	14.470.000	25	6			
	7.01.01.2.06.05	Penyediaan Barang Cetak dan Penggandaan	Jumlah Paket Barang Cetak dan Penggandaan yang Disediakan	60	30.000.000	12	14.142.000	12	6.000.000	3	4.046.000	25	67	15	18.188.000	25	61			
	7.01.01.2.06.09	Penyelenggaraan Rapat Koordinasi dan Konsultasi SKPD	Jumlah Laporan Penyelenggaraan Rapat Koordinasi dan Konsultasi SKPD	60	324.970.000	-	-	12	64.994.000	6	16.117.950	50	25	6	16.117.950	10	5			
	7.01.01.2.07	Pengadaan Barang Milik Daerah Penunjang Urusan Pemerintah Daerah	Cakupan barang milik daerah penunjang urusan pemerintah daerah	100	1.222.853.500	-	-	100	216.947.700	50,00	15.500.000	50	7	50	15.500.000	50	1			

No	Kode	Urusan/Bidang Urusan Pemerintahan Daerah dan Program/Kegiatan/Sub Kegiatan	Indikator Kinerja Program (Outcome)/Kegiatan (Output Kegiatan)/Sub Kegiatan (Output Sub Kegiatan)	Capaian Kinerja RPJMD pada Tahun 2026 (Akhir Periode RPJMD)		Realisasi Capaian Kinerja RKPd s/d Tahun Lalu (Tahun 2022)		Target Kinerja dan Anggaran RKPd Tahun berjalan yg dievaluasi (Tahun 2023)		Realisasi Capaian Kinerja dan Anggaran RKPd yang Dievaluasi (Tahun 2023)		Tingkat Capaian Kinerja dan Realisasi Anggaran RKPd (%)		Realisasi Kinerja dan Anggaran RKPd s/d Tahun 2023		Tingkat Capaian Kinerja & Realisasi Anggaran RPJMD s/d Tahun 2023 (%)		Perangkat Daerah Penanggung Jawab	Ket	
				K	Rp	K	Rp	K	Rp	K	Rp	K	Rp	K	Rp	K	Rp			
1	2	3	4	5	6	7	8	9 = 8/7 x 100	10 = 6 + 8	11 = 10/5 x 100	12	13								
				K	Rp	K	Rp	K	Rp	K	Rp	K	Rp	K	Rp	K	Rp			
	7.01.01.2.07.05	Pengadaan Mebel	Jumlah Paket Mebel yang Disediakan	50	222.853.500	-	-	10	16.947.700	10	15.500.000	100	91	10	15.500.000	20	7			
	7.01.01.2.07.10	Pengadaan Sarana dan Prasarana Gedung Kantor atau Bangunan Lainnya	Jumlah Unit Sarana dan Prasarana Gedung Kantor atau Bangunan Lainnya yang Disediakan	25	1.000.000.000	-	-	5	200.000.000	-	-	-	-	0	0	0	0			
	7.01.01.2.08	Penyediaan Jasa Penunjang Urusan Pemerintahan Daerah	Cakupan jasa penunjang urusan pemerintahan daerah	100	935.808.495	100	26.774.090	100	187.161.699	50,00	79.941.412	50	43	150	106.715.502	150	11			
	7.01.01.2.08.01	Penyediaan Jasa Surat Menyurat	Jumlah Laporan Penyediaan Jasa Surat Menyurat	60	10.000.000	-	-	12	2.000.000	-	-	-	-	0	0	0	0			
	7.01.01.2.08.02	Penyediaan Jasa Komunikasi, Sumber Daya Air dan Listrik	Jumlah Laporan Penyediaan Jasa Komunikasi, Sumber Daya Air dan Listrik yang Disediakan	60	180.808.495	12	3.574.090	12	36.161.699	6	14.941.412	50	41	18	18.515.502	30	10			
	7.01.01.2.08.03	Penyediaan Jasa Peralatan dan Perlengkapan Kantor	Jumlah Laporan Penyediaan Jasa Pelayanan Umum Kantor yang Disediakan	60	25.000.000	-	-	12	5.000.000	12	5.000.000	100	100	12	5.000.000	20	20			
	7.01.01.2.08.04	Penyediaan Jasa Pelayanan Umum Kantor	Jumlah Laporan Penyediaan Jasa Peralatan dan Perlengkapan Kantor yang Disediakan	60	720.000.000	21	23.200.000	12	144.000.000	6	60.000.000	50	42	27	83.200.000	45	12			
	7.01.01.2.09	Pemeliharaan Barang Milik Daerah Penunjang Urusan Pemerintahan Daerah	Cakupan barang milik daerah penunjang urusan pemerintahan daerah	100	1.100.000.000	100	13.149.900	100	220.000.000	-	-	-	-	100	13.149.900	100	1			
	7.01.01.2.09.02	Penyediaan Jasa Pemeliharaan, Biaya Pemeliharaan, Pajak, dan Perizinan Kendaraan Dinas Operasional atau Lapangan	Jumlah Kendaraan Dinas Operasional atau Lapangan yang Dipelihara dan dibayarkan Pajak dan Perizinannya	10	100.000.000	2	13.149.900	2	20.000.000	-	-	-	-	2	13.149.900	20	13			
	7.01.01.2.09.09	Pemeliharaan/Rehabilitasi Gedung Kantor dan Bangunan Lainnya	Jumlah Gedung Kantor dan Bangunan Lainnya yang Dipelihara/Direhabilitasi	10	1.000.000.000	-	-	2	200.000.000	-	-	-	-	0	0	0	0			
	7.01.02	PROGRAM PENYELENGGARAAN PEMERINTAHAN DAN PELAYANAN PUBLIK	Persentase sarana prasarana kecamatan dan kelurahan dalam kondisi baik	85,00	726.410.000	80,00	113.253.000	82,50	145.282.000	41,25	9.919.000	50	7	121	123.172.000	143	17			
	7.01.02.2.01	Koordinasi Penyelenggaraan Kegiatan Pemerintahan di Tingkat Kecamatan	Cakupan koordinasi penyelenggaraan kegiatan pemerintahan di tingkat kecamatan	100	676.410.000	100	88.266.400	100	135.282.000	-	-	-	-	100	88.266.400	100	13			
	7.01.02.2.01.02	Peningkatan Efektivitas Kegiatan Pemerintahan di Tingkat Kecamatan	Jumlah Dokumen Peningkatan Efektivitas Kegiatan Pemerintahan di Tingkat Kecamatan	60	676.410.000	12	88.266.400	12	135.282.000	-	-	-	-	12	88.266.400	20	13			
	7.01.02.2.02	Penyelenggaraan Urusan Pemerintahan yang tidak Dilaksanakan oleh Unit Kerja Perangkat Daerah yang ada di Kecamatan	Cakupan penyelenggaraan urusan pemerintahan yang tidak dilaksanakan oleh unit kerja perangkat daerah yang ada di kecamatan	100	50.000.000	100	24.986.600	100	10.000.000	100,00	9.919.000	100	99	200	34.905.600	200	70			



Perubahan

RKPD 2023

Kabupaten Banyuwangi

No	Kode	Urusan/Bidang Urusan Pemerintahan Daerah dan Program/Kegiatan/Sub Kegiatan	Indikator Kinerja Program (Outcome)/Kegiatan (Output Kegiatan)/Sub Kegiatan (Output Sub Kegiatan)	Capaian Kinerja RPJMD pada Tahun 2026 (Akhir Periode RPJMD)		Realisasi Capaian Kinerja RKPd s/d Tahun Lalu (Tahun 2022)		Target Kinerja dan Anggaran RKPd Tahun berjalan yg dievaluasi (Tahun 2023)		Realisasi Capaian Kinerja dan Anggaran RKPd yang Dievaluasi (Tahun 2023)		Tingkat Capaian Kinerja dan Realisasi Anggaran RKPd (%)		Realisasi Kinerja dan Anggaran RKPd s/d Tahun 2023		Tingkat Capaian Kinerja & Realisasi Anggaran RPJMD s/d Tahun 2023 (%)		Perangkat Daerah Penanggung Jawab	Ket
				K	Rp	K	Rp	K	Rp	K	Rp	K	Rp	K	Rp	K	Rp		
1	2	3	4	5		6		7		8		9 = 8/7 x 100		10 = 6 + 8		11 = 10/5 x 100		12	13
				K	Rp	K	Rp	K	Rp	K	Rp	K	Rp	K	Rp	K	Rp		
	7.01.02.2.02.01	Perencanaan Kegiatan Pelayanan kepada Masyarakat di Kecamatan	Jumlah Dokumen Perencanaan Kegiatan Pelayanan kepada Masyarakat di Kecamatan	60	50.000.000	12	24.986.600	12	10.000.000	12	9.919.000	100	99	24	34.905.600	40	70		
	7.01.03	PROGRAM PEMBERDAYAAN MASYARAKAT DESA DAN KELURAHAN	Persentase keterlibatan masyarakat dalam kegiatan pembangunan	30	2.655.918.215	25	1.750.000	25	531.183.643	-	153.787.540	-	29	25	155.537.540	83	6		
	7.01.03.2.01	Koordinasi Kegiatan Pemberdayaan Desa	Cakupan koordinasi kegiatan pemberdayaan desa	100	2.655.918.215	100	1.750.000	100	531.183.643	50,00	153.787.540	50	29	150	155.537.540	150	6		
	7.01.03.2.01.03	Peningkatan Efektifitas Kegiatan Pemberdayaan Masyarakat di Wilayah Kecamatan	Jumlah Laporan Peningkatan Efektifitas Kegiatan Pemberdayaan Masyarakat di Wilayah Kecamatan	60	2.655.918.215	12	1.750.000	12	531.183.643	6	153.787.540	50	29	18	155.537.540	30	6		
	7.01.04	PROGRAM KOORDINASI KETERTAMAN DAN KETERTIBAN UMUM	Jumlah pelanggaran Perda dan Perbup di Kecamatan	2	62.750.890	2	-	2	12.550.178	-	-	-	-	2	0	100	0		
	7.01.04.2.02	Koordinasi Penerapan dan Penegakan Peraturan Daerah dan Peraturan Kepala Daerah	Cakupan koordinasi penerapan dan penegakan peraturan daerah dan peraturan kepala daerah	100	62.750.890	100	-	100	12.550.178	-	-	-	-	100	0	100	0		
	7.01.04.2.02.01	Koordinasi/Sinergi Dengan Perangkat Daerah yang Tugas dan Fungsinya di Bidang Penegakan Peraturan Perundang-Undangan dan/atau Kepolisian Negara Republik Indonesia	Jumlah Laporan Koordinasi/Sinergi dengan Perangkat Daerah yang Tugas dan Fungsinya di Bidang Penegakan Peraturan Perundang- Undangan dan/atau Kepolisian Negara Republik Indonesia	60	62.750.890	-	-	12	12.550.178	-	-	-	-	0	0	0	0		
	7.01.06	PROGRAM PEMBINAAN DAN PENGAWASAN PEMERINTAHAN DESA	Persentase laporan keuangan desa yang selesai tepat waktu	90	63.786.190	-	-	90	12.757.238	-	-	-	-	0	0	0	0		
	7.01.06.2.01	Fasilitasi, Rekomendasi dan Koordinasi Pembinaan dan Pengawasan Pemerintahan Desa	Cakupan fasilitasi, rekomendasi dan koordinasi pembinaan dan pengawasan pemerintahan desa	100	63.786.190	-	-	100	12.757.238	-	-	-	-	0	0	0	0		
	7.01.06.2.01.03	Fasilitasi Pengelolaan Keuangan Desa dan Pendayagunaan Aset Desa	Jumlah Dokumen yang Difasilitasi dalam rangka Pengelolaan Keuangan Desa dan Pendayagunaan Aset Desa	60	63.786.190	-	-	12	12.757.238	-	-	-	-	0	0	0	0		
		KECAMATAN GAMBIRAN										#DIV/0!	#DIV/0!	0	0	#DIV/0!	#DIV/0!		
	7.01.01	PROGRAM PENUNJANG URUSAN PEMERINTAHAN DAERAH KABUPATEN/KOTA	Persentase pemenuhan kebutuhan penunjang Perangkat Daerah	95,00	10.372.400.895	93,48	2.005.963.207	94	2.461.126.705	53,92	893.912.197,00	57	36	147	2.899.875.404	155	28		

No	Kode	Urusan/Bidang Urusan Pemerintahan Daerah dan Program/Kegiatan/Sub Kegiatan	Indikator Kinerja Program (Outcome)/Kegiatan (Output Kegiatan)/Sub Kegiatan (Output Sub Kegiatan)	Capaian Kinerja RPJMD pada Tahun 2026 (Akhir Periode RPJMD)		Realisasi Capaian Kinerja RKPd s/d Tahun Lalu (Tahun 2022)		Target Kinerja dan Anggaran RKPd Tahun berjalan yg dievaluasi (Tahun 2023)		Realisasi Capaian Kinerja dan Anggaran RKPd yang Dievaluasi (Tahun 2023)		Tingkat Capaian Kinerja dan Realisasi Anggaran RKPd (%)		Realisasi Kinerja dan Anggaran RKPd s/d Tahun 2023		Tingkat Capaian Kinerja & Realisasi Anggaran RPJMD s/d Tahun 2023 (%)		Perangkat Daerah Penanggung Jawab	Ket	
				K	Rp	K	Rp	K	Rp	K	Rp	K	Rp	K	Rp	K	Rp			
1	2	3	4	5	6	7	8	9 = 8/7 x 100	10 = 6 + 8	11 = 10/5 x 100	12	13								
				K	Rp	K	Rp	K	Rp	K	Rp	K	Rp	K	Rp	K	Rp			
	7.01.01.2.01	Perencanaan, Penganggaran, dan Evaluasi Kinerja Perangkat Daerah	Cakupan Perencanaan, Penganggaran, dan Evaluasi Kinerja Perangkat Daerah	100	12.484.500	-	-	100,00	2.496.900	100,00	1.666.900	100	67	100	1.666.900	100	13			
	7.01.01.2.01.01	Penyusunan Dokumen Perencanaan Perangkat Daerah	Jumlah Dokumen Perencanaan Perangkat Daerah	5	12.484.500	-	-	1	2.496.900	1	1.666.900	100	67	1	1.666.900	20	13			
	7.01.01.2.02	Administrasi Keuangan Perangkat Daerah	Cakupan administrasi keuangan perangkat daerah	100	8.376.133.955	100,00	1.361.713.847	100	1.675.185.333	50,00	644.681.900,00	50	38	150	2.006.395.747	150	24			
	7.01.01.2.02.01	Penyediaan Gaji dan Tunjangan ASN	Jumlah Orang yang Menerima Gaji dan Tunjangan ASN	120	8.376.133.955	24	1.361.713.847	24	1.675.185.333	12,00	644.681.900,00	50	38	36	2.006.395.747	30	24			
	7.01.01.2.06	Administrasi Umum Perangkat Daerah	Cakupan administrasi umum perangkat daerah	100	945.572.000	99,87	260.400.521	100	147.976.000	33,33	84.494.850,00	33	57	133	344.895.371	133	36			
	7.01.01.2.06.01	Penyediaan Komponen Instalasi Listrik/Penerangan Bangunan Kantor	Jumlah Paket Komponen Instalasi Listrik/Penerangan Bangunan Kantor yang Disediakan	60	54.105.500	12	15.157.900	12	7.995.300	3	4.590.300,00	25	57	15	19.748.200	25	36			
	7.01.01.2.06.02	Penyediaan Peralatan dan Perlengkapan Kantor	Jumlah Paket Peralatan dan Perlengkapan Kantor yang Disediakan	60	259.997.000	12	86.997.700	12	45.998.900	3	32.834.100,00	25	71	15	119.831.800	25	46			
	7.01.01.2.06.03	Penyediaan Peralatan Rumah Tangga	Jumlah Paket Peralatan Rumah Tangga yang Disediakan	60	89.999.000	12	32.988.900	12	7.993.700	3	4.000.500,00	25	50	15	36.989.400	25	41			
	7.01.01.2.06.04	Penyediaan Bahan Logistik Kantor	Jumlah Paket Bahan Logistik Kantor yang Disediakan	60	149.977.500	12	29.944.000	12	14.998.100	6	7.417.000,00	50	49	18	37.361.000	30	25			
	7.01.01.2.06.05	Penyediaan Barang Cetak dan Penggandaan	Jumlah Paket Barang Cetak dan Penggandaan yang Disediakan	60	94.993.000	12	24.086.600	12	5.997.000	3	3.300.000,00	25	55	15	27.386.600	25	29			
	7.01.01.2.06.09	Penyelenggaraan Rapat Koordinasi dan Konsultasi SKPD	Jumlah Laporan Penyelenggaraan Rapat Koordinasi dan Konsultasi SKPD	60	296.500.000	12	71.225.421	12	64.993.000	6	32.352.950,00	50	50	18	103.578.371	30	35			
	7.01.01.2.07	Pengadaan Barang Milik Daerah Penunjang Urusan Pemerintah Daerah	Cakupan barang milik daerah penunjang urusan pemerintah daerah	100	158.526.500	100,00	32.475.300	100	207.150.000	50,00	6.435.000,00	50	3	150	38.910.300	150	25			
	7.01.01.2.07.05	Pengadaan Mebel	Jumlah Paket Mebel yang Disediakan	30	58.833.500	6	11.766.700		-	-	#DIV/0!	#DIV/0!	6	11.766.700	20	20				
	7.01.01.2.07.06	Pengadaan Peralatan dan Mesin Lainnya	Jumlah Unit Peralatan dan Mesin Lainnya yang Disediakan	5	35.750.000			1	7.150.000	1	6.435.000,00	100	90	1	6.435.000	20	18			
	7.01.01.2.07.11	Pengadaan Sarana dan Prasarana Pendukung Gedung Kantor atau Bangunan Lainnya	Jumlah Unit Sarana dan Prasarana Pendukung Gedung Kantor atau Bangunan Lainnya yang Disediakan	15	99.693.000	2	20.708.600	3	200.000.000	-	-	-	-	2	20.708.600	13	21			
	7.01.01.2.08	Penyediaan Jasa Penunjang Urusan Pemerintahan Daerah	Cakupan jasa penunjang urusan pemerintahan daerah	100	624.996.240	100,00	97.981.099	100	108.498.072	37,50	46.998.847,00	38	43	138	144.979.946	138	23			
	7.01.01.2.08.01	Penyediaan Jasa Surat Menyurat	Jumlah Laporan Penyediaan Jasa Surat Menyurat	60	9.000.000	12	1.800.000	12	2.000.000	3	2.000.000,00	25	100	15	3.800.000	25	42			
	7.01.01.2.08.02	Penyediaan Jasa Komunikasi, Sumber Daya Air dan Listrik	Jumlah Laporan Penyediaan Jasa Komunikasi, Sumber	60	108.996.240	12	10.981.099	12	24.798.072	6	9.498.847,00	50	38	18	20.479.946	30	19			



RKPD 2023

Kabupaten Banyuwangi

No	Kode	Urusan/Bidang Urusan Pemerintahan Daerah dan Program/Kegiatan/Sub Kegiatan	Indikator Kinerja Program (Outcome)/Kegiatan (Output Kegiatan)/Sub Kegiatan (Output Sub Kegiatan)	Capaian Kinerja RPJMD pada Tahun 2026 (Akhir Periode RPJMD)		Realisasi Capaian Kinerja RKPd s/d Tahun Lalu (Tahun 2022)		Target Kinerja dan Anggaran RKPd Tahun berjalan yg dievaluasi (Tahun 2023)		Realisasi Capaian Kinerja dan Anggaran RKPd yang Dievaluasi (Tahun 2023)		Tingkat Capaian Kinerja dan Realisasi Anggaran RKPd (%)		Realisasi Kinerja dan Anggaran RKPd s/d Tahun 2023		Tingkat Capaian Kinerja & Realisasi Anggaran RPJMD s/d Tahun 2023 (%)		Perangkat Daerah Penanggung Jawab	Ket
				K	Rp	K	Rp	K	Rp	K	Rp	K	Rp	K	Rp	K	Rp		
			Daya Air dan Listrik yang Disediakan																
	7.01.01.2.08.05	Penyediaan Jasa Peralatan dan Perlengkapan Kantor	Jumlah Laporan Penyediaan Jasa Peralatan dan Perlengkapan Kantor yang Disediakan	60	30.000.000	12	6.000.000	12	2.500.000	3	2.500.000,00	25	100	15	8.500.000	25	28		
	7.01.01.2.08.04	Penyediaan Jasa Pelayanan Umum Kantor	Jumlah Laporan Penyediaan Jasa Pelayanan Umum Kantor yang Disediakan	60	477.000.000	12	79.200.000	12	79.200.000	6	33.000.000,00	50	42	18	112.200.000	30	24		
	7.01.01.2.09	Pemeliharaan Barang Milik Daerah Penunjang Urusan Pemerintahan Daerah	Jumlah barang milik daerah penunjang urusan pemerintahan daerah	100	267.172.200	100,00	253.392.440	100	319.820.400	73,33	109.634.700,00	73	34	173	363.027.140	173	136		
	7.01.01.2.09.02	Penyediaan Jasa Perorangan Dinas atau Kendaraan Dinas atau Kendaraan Dinas Jabatan dan dibayarkan Pajaknya	Jumlah Kendaraan Perorangan Dinas atau Kendaraan Dinas Jabatan yang Dipelihara dan dibayarkan Pajaknya	5	74.834.000	1	14.996.800	3	19.901.400	2	9.715.700,00	67	49	3	24.712.500	60	33		
	7.01.01.2.09.05	Pemeliharaan Mebel	Jumlah Mebel yang Dipelihara	50	29.900.000	10	5.980.000	10	30.000.000	10	30.000.000,00	100	100	20	35.980.000	40	120		
	7.01.01.2.09.06	Pemeliharaan Peralatan dan Mesin Lainnya	Jumlah Peralatan dan Mesin Lainnya yang Dipelihara	15	175.000.000			10	35.000.000	10	35.000.000,00	100	100	10	35.000.000	67	20		
	7.01.01.2.09.09	Pemeliharaan/Rehabilitasi Gedung Kantor dan Bangunan Lainnya	Jumlah Gedung Kantor dan Bangunan Lainnya yang Dipelihara/Direhabilitasi	5	124.998.200	1	224.927.640	1	200.000.000	-	-	-	-	1	224.927.640	20	180		
	7.01.01.2.09.10	Pemeliharaan/Rehabilitasi Sarana dan Prasarana Gedung Kantor atau Bangunan Lainnya	Jumlah Sarana dan Prasarana Pendukung Gedung Kantor atau Bangunan Lainnya yang Dipelihara/Direhabilitasi	50	37.440.000	10	7.488.000	10	34.919.000	10	34.919.000,00	100	100	20	42.407.000	40	113		
	7.01.02	PROGRAM PENYELENGGARAAN PEMERINTAHAN DAN PELAYANAN PUBLIK	Persentase sarana prasarana kecamatan dan kelurahan dalam kondisi baik	85,00	1.519.584.500	80,00	358.078.800	82	173.694.400	54,67	49.125.500,00	67	28	135	407.204.300	158	27		
	7.01.02.2.01	Koordinasi Penyelenggaraan Kegiatan Pemerintahan di Tingkat Kecamatan	Cakupan koordinasi penyelenggaraan kegiatan pemerintahan di tingkat kecamatan	100	1.444.584.500	98,61	343.078.800	100	163.712.900	33,33	39.144.000,00	33	24	132	382.222.800	132	26		
	7.01.02.2.01.02	Peningkatan Efektifitas Kegiatan Pemerintahan di Tingkat Kecamatan	Jumlah Dokumen Peningkatan Efektifitas Kegiatan Pemerintahan di Tingkat Kecamatan	15	1.444.584.500	3	343.078.800	3	163.712.900	1	39.144.000,00	33	24	4	382.222.800	27	26		
	7.01.02.2.02	Penyelenggaraan Urusan Pemerintahan yang tidak Dilaksanakan oleh Unit Kerja Perangkat Daerah yang ada di Kecamatan	Cakupan penyelenggaraan urusan pemerintahan yang tidak dilaksanakan oleh unit kerja perangkat daerah yang ada di kecamatan	100	75.000.000	100,00	15.000.000	100	9.981.500	100,00	9.981.500,00	100	100	200	24.981.500	200	33		
	7.01.02.2.02.01	Perencanaan Kegiatan Pelayanan kepada Masyarakat di Kecamatan	Jumlah Dokumen Perencanaan Kegiatan Pelayanan kepada Masyarakat di Kecamatan	5	75.000.000	1	15.000.000	1	9.981.500	1	9.981.500,00	100	100	2	24.981.500	40	33		

No	Kode	Urusan/Bidang Urusan Pemerintahan Daerah dan Program/Kegiatan/Sub Kegiatan	Indikator Kinerja Program (Outcome)/Kegiatan (Output Kegiatan)/Sub Kegiatan (Output Sub Kegiatan)	Capaian Kinerja RPJMD pada Tahun 2026 (Akhir Periode RPJMD)		Realisasi Capaian Kinerja RKPd s/d Tahun Lalu (Tahun 2022)		Target Kinerja dan Anggaran RKPd Tahun berjalan yg dievaluasi (Tahun 2023)		Realisasi Capaian Kinerja dan Anggaran RKPd yang Dievaluasi (Tahun 2023)		Tingkat Capaian Kinerja dan Realisasi Anggaran RKPd (%)		Realisasi Kinerja dan Anggaran RKPd s/d Tahun 2023		Tingkat Capaian Kinerja & Realisasi Anggaran RPJMD s/d Tahun 2023 (%)		Perangkat Daerah Penanggung Jawab	Ket	
				K	Rp	K	Rp	K	Rp	K	Rp	K	Rp	K	Rp	K	Rp			
1	2	3	4	5	6	7	8	9 = 8/7 x 100	10 = 6 + 8	11 = 10/5 x 100	12	13								
				K	Rp	K	Rp	K	Rp	K	Rp	K	Rp	K	Rp	K	Rp			
	7.01.03	PROGRAM PEMBERDAYAAN MASYARAKAT DESA DAN KELURAHAN	Persentase keterlibatan masyarakat dalam kegiatan pembangunan	30,00	75.355.000	25,00	15.071.000	25	433.804.200	-	181.214.600,00	-	42	25	196.285.600	83	260			
	7.01.03.2.01	Koordinasi Kegiatan Pemberdayaan Desa	Cakupan koordinasi kegiatan pemberdayaan desa	100	75.355.000	100,00	15.071.000	100	433.804.200	66,67	181.214.600,00	67	42	167	196.285.600	167	260			
	7.01.03.2.01.03	Peningkatan Efektifitas Kegiatan Pemberdayaan Masyarakat di Wilayah Kecamatan	Jumlah Laporan Peningkatan Efektivitas Kegiatan Pemberdayaan Masyarakat di Wilayah Kecamatan	15	75.355.000	3	15.071.000	3	433.804.200	2	181.214.600,00	67	42	5	196.285.600	33	260			
	7.01.04	PROGRAM KOORDINASI KETENTRAMAN DAN KETERTIBAN UMUM	Jumlah pelanggaran Perda dan Perbup di Kecamatan	2,00	42.139.000	2,00	8.427.800	2	12.548.700	-	4.871.000,00	-	39	2	13.298.800	100	32			
	7.01.04.2.02	Koordinasi Penerapan dan Penegakan Peraturan Daerah dan Peraturan Kepala Daerah	Cakupan koordinasi penerapan dan penegakan peraturan daerah dan peraturan kepala daerah	100	42.139.000	100,00	8.427.800	100	12.548.700	100,00	4.871.000,00	100	39	200	13.298.800	200	32			
	7.01.04.2.02.01	Koordinasi/Sinergi Dengan Perangkat Daerah yang Tugas dan Fungsinya di Bidang Penegakan Peraturan Perundang-Undangan dan/atau Kepolisian Negara Republik Indonesia	Jumlah Laporan Koordinasi/Sinergi dengan Perangkat Daerah yang Tugas dan Fungsinya di Bidang Penegakan Peraturan Perundang-Undangan dan/atau Kepolisian Negara Republik Indonesia	5	42.139.000	1	8.427.800	1	12.548.700	1	4.871.000,00	100	39	2	13.298.800	40	32			
	7.01.06	PROGRAM PEMBINAAN DAN PENGAWASAN PEMERINTAHAN DESA	Persentase laporan keuangan desa yang selesai tepat waktu	95,00	57.139.000	90,00	8.427.800	90	11.856.300	-	4.104.000,00	-	35	90	12.531.800	95	22			
	7.01.06.2.01	Fasilitasi, Rekomendasi dan Koordinasi Pembinaan dan Pengawasan Pemerintahan Desa	Cakupan fasilitasi, rekomendasi dan koordinasi pembinaan dan pengawasan pemerintahan desa	100	57.139.000	100,00	8.427.800	100	11.856.300	-	4.104.000,00	-	35	100	12.531.800	100	22			
	7.01.06.2.01.03	Fasilitasi Pengelolaan Keuangan Desa dan Pendayagunaan Aset Desa	Jumlah Dokumen yang Difasilitasi dalam rangka Pengelolaan Keuangan Desa dan Pendayagunaan Aset Desa	5	57.139.000	1	8.427.800	1	11.856.300	-	4.104.000,00	-	35	1	12.531.800	20	22			
		KECAMATAN BANGOREJO										#DIV/0!	#DIV/0!	0	0	#DIV/0!	#DIV/0!			
	7.01.01	PROGRAM PENUNJANG URUSAN PEMERINTAHAN DAERAH KABUPATEN/KOTA	Persentase pemenuhan kebutuhan penunjang Perangkat Daerah	95,00	11.144.195.530	93,42	1.713.592.447	94,00	1.875.617.357	53,21	921.637.604,00	57	49	147	2.635.230.051	154	24			
	7.01.01.2.01	Perencanaan, Penganggaran, dan Evaluasi Kinerja Perangkat Daerah	Cakupan Perencanaan, Penganggaran, dan Evaluasi Kinerja Perangkat Daerah	100	12.500.000	-	-	100,00	2.500.000	-	-	-	-	0	0	0	0			



Perubahan

RKPD 2023

Kabupaten Banyuwangi

No	Kode	Urusan/Bidang Urusan Pemerintahan Daerah dan Program/Kegiatan/Sub Kegiatan	Indikator Kinerja Program (Outcome)/Kegiatan (Output Kegiatan)/Sub Kegiatan (Output Sub Kegiatan)	Capaian Kinerja RPJMD pada Tahun 2026 (Akhir Periode RPJMD)		Realisasi Capaian Kinerja RKPd s/d Tahun Lalu (Tahun 2022)		Target Kinerja dan Anggaran RKPd Tahun berjalan yg dievaluasi (Tahun 2023)		Realisasi Capaian Kinerja dan Anggaran RKPd yang Dievaluasi (Tahun 2023)		Tingkat Capaian Kinerja dan Realisasi Anggaran RKPd (%)		Realisasi Kinerja dan Anggaran RKPd s/d Tahun 2023		Tingkat Capaian Kinerja & Realisasi Anggaran RPJMD s/d Tahun 2023 (%)		Perangkat Daerah Penanggung Jawab	Ket	
				K	Rp	K	Rp	K	Rp	K	Rp	K	Rp	K	Rp	K	Rp			
1	2	3	4	5	6	7	8	9 = 8/7 x 100	10 = 6 + 8	11 = 10/5 x 100	12	13								
				K	Rp	K	Rp	K	Rp	K	Rp	K	Rp	K	Rp	K	Rp			
	7.01.01.2.01.01	Penyusunan Dokumen Perencanaan Perangkat Daerah	Jumlah Dokumen Perencanaan Perangkat Daerah	5	12.500.000	-	-	2	2.500.000			-	-	0	0	0	0			
	7.01.01.2.02	Administrasi Keuangan Perangkat Daerah	Cakupan administrasi keuangan perangkat daerah	100	8.882.807.550	100	1.287.732.140	100	1.551.516.895	53,85	744.164.151,00	54	48	154	2.031.896.291	154	23			
	7.01.01	Penyediaan Gaji dan Tunjangan ASN	Jumlah Orang yang Menerima Gaji dan Tunjangan ASN	130	8.882.807.550	26	1.287.732.140	26	1.551.516.895	14,00	744.164.151,00	54	48	40	2.031.896.291	31	23			
	7.01.01.2.06	Administrasi Umum Perangkat Daerah	Cakupan administrasi umum perangkat daerah	100	864.932.000	99,59	172.971.000	100	123.575.000	41,67	65.389.274,00	42	53	141	238.360.274	141	28			
	7.01.01.2.06.01	Penyediaan Komponen Instalasi Listrik/Penerangan Bangunan Kantor	Jumlah Paket Komponen Instalasi Listrik/Penerangan Bangunan Kantor yang Disediakan	60	74.972.500	12	14.994.500	12	8.000.000	3,00	4.072.800,00	25	51	15	19.067.300	25	25			
	7.01.01.2.06.02	Penyediaan Peralatan dan Perlengkapan Kantor	Jumlah Paket Peralatan dan Perlengkapan Kantor yang Disediakan	60	174.998.500	12	34.999.700	12	14.075.000	6,00	14.073.800,00	50	100	18	49.073.500	30	28			
	7.01.01.2.06.03	Penyediaan Peralatan Rumah Tangga	Jumlah Paket Peralatan Rumah Tangga yang Disediakan	60	124.975.500	12	24.995.100	12	8.000.000	3,00	3.997.000,00	25	50	15	28.992.100	25	23			
	7.01.01.2.06.04	Penyediaan Bahan Logistik Kantor	Jumlah Paket Bahan Logistik Kantor yang Disediakan	60	189.990.000	12	37.997.500	12	22.500.000	6,00	9.112.400,00	50	40	18	47.109.900	30	25			
	7.01.01.2.06.05	Penyediaan Barang Cetak dan Penggandaan	Jumlah Paket Barang Cetak dan Penggandaan yang Disediakan	60	99.995.500	12	19.998.800	12	6.000.000	6,00	4.499.824,00	50	75	18	24.498.624	30	24			
	7.01.01.2.06.09	Penyelenggaraan Rapat Koordinasi dan Konsultasi SKPD	Jumlah Laporan Penyelenggaraan Rapat Koordinasi dan Konsultasi SKPD	60	200.000.000	12	39.985.400	12	65.000.000	6,00	29.633.450,00	50	46	18	69.618.850	30	35			
	7.01.01.2.07	Pengadaan Barang Milik Daerah Penunjang Urusan Pemerintah Daerah	Cakupan barang milik daerah penunjang urusan pemerintah daerah	100	149.242.500	100,00	29.848.500	0	-	-	-	#DIV/0!	#DIV/0!	100	29.848.500	100	20			
	7.01.01.2.07.06	Pengadaan Peralatan dan Mesin Lainnya	Jumlah Unit Peralatan dan Mesin Lainnya yang Disediakan	55	149.242.500	11	29.848.500	0	-	-	-	#DIV/0!	#DIV/0!	11	29.848.500	20	20			
	7.01.01.2.08	Penyediaan Jasa Penunjang Urusan Pemerintahan Daerah	Cakupan jasa penunjang urusan pemerintahan daerah	100	899.745.480	100,00	154.137.607	100	170.999.096	37,50	85.740.579,00	38	50	138	239.878.186	138	27			
	7.01.01.2.08.01	Penyediaan Jasa Surat Menyurat	Jumlah Laporan Penyediaan Jasa Surat Menyurat	60	10.000.000	12	2.000.000	12	2.000.000	6,00	2.000.000,00	50	100	18	4.000.000	30	40			
	7.01.01.2.08.02	Penyediaan Jasa Komunikasi, Sumber Daya Air dan Listrik	Jumlah Laporan Penyediaan Jasa Komunikasi, Sumber Daya Air dan Listrik yang Disediakan	60	189.995.480	12	32.187.607	12	37.999.096	6,00	20.740.579,00	50	55	18	52.928.186	30	28			
	7.01.01.2.08.03	Penyediaan Jasa Peralatan dan Perlengkapan Kantor	Jumlah Laporan Penyediaan Jasa Peralatan dan Perlengkapan Kantor yang Disediakan	60	99.750.000	12	19.950.000	12	5.000.000	-	-	-	-	12	19.950.000	20	20			
	7.01.01.2.08.04	Penyediaan Jasa Pelayanan Umum Kantor	Jumlah Laporan Penyediaan Jasa Pelayanan Umum Kantor yang Disediakan	60	600.000.000	12	100.000.000	12	126.000.000	6,00	63.000.000,00	50	50	18	163.000.000	30	27			

No	Kode	Urusan/Bidang Urusan Pemerintahan Daerah dan Program/Kegiatan/Sub Kegiatan	Indikator Kinerja Program (Outcome)/Kegiatan (Output Kegiatan)/Sub Kegiatan (Output Sub Kegiatan)	Capaian Kinerja RPJMD pada Tahun 2026 (Akhir Periode RPJMD)		Realisasi Capaian Kinerja RKPd s/d Tahun Lalu (Tahun 2022)		Target Kinerja dan Anggaran RKPd Tahun berjalan yg dievaluasi (Tahun 2023)		Realisasi Capaian Kinerja dan Anggaran RKPd yang Dievaluasi (Tahun 2023)		Tingkat Capaian Kinerja dan Realisasi Anggaran RKPd (%)		Realisasi Kinerja dan Anggaran RKPd s/d Tahun 2023		Tingkat Capaian Kinerja & Realisasi Anggaran RPJMD s/d Tahun 2023 (%)		Perangkat Daerah Penanggung Jawab	Ket	
				K	Rp	K	Rp	K	Rp	K	Rp	K	Rp	K	Rp	K	Rp			
1	2	3	4	5	6	7	8	9 = 8/7 x 100	10 = 6 + 8	11 = 10/5 x 100	12	13								
				K	Rp	K	Rp	K	Rp	K	Rp	K	Rp	K	Rp	K	Rp			
	7.01.01.2.09	Pemeliharaan Barang Milik Daerah Penunjang Urusan Pemerintahan Daerah	Cakupan barang milik daerah penunjang urusan pemerintahan daerah	100	382.599.830	100,00	68.903.200	100	27.026.366	100,00	25.012.800,00	100	93	200	93.916.000	200	25			
	7.01.01.2.09.01	Penyediaan Jasa Pemeliharaan, Biaya Pemeliharaan dan Pajak Kendaraan Perorangan Dinas atau Kendaraan Dinas Jabatan	Jumlah Kendaraan Perorangan Dinas atau Kendaraan Dinas Jabatan yang Dipelihara dan dibayarkan pajaknya	5	49.978.000	1	9.995.600	2	20.000.000	2,00	18.002.800,00	100	90	3	27.998.400	60	56			
	7.01.01.2.09.05	Pemeliharaan Mebel	Jumlah Mebel yang Dipelihara	60	99.980.000	25	19.996.000	-	-	-	-	#DIV/0!	#DIV/0!	25	19.996.000	42	20			
	7.01.01.2.09.06	Pemeliharaan Peralatan dan Mesin Lainnya	Jumlah Peralatan dan Mesin Lainnya yang Dipelihara	5	35.131.830			1	7.026.366	1,00	7.010.000,00	100	100	1	7.010.000	20	20			
	7.01.01.2.09.09	Pemeliharaan/Rehabilitasi Gedung Kantor dan Bangunan Lainnya	Jumlah Gedung Kantor dan Bangunan Lainnya yang Dipelihara/Direhabilitasi	5	147.600.000	1	28.929.600	-	-	-	-	#DIV/0!	#DIV/0!	1	28.929.600	20	20			
	7.01.01.2.09.11	Pemeliharaan/Rehabilitasi Sarana dan Prasarana Pendukung Gedung Kantor atau Bangunan Lainnya	Jumlah Sarana dan Prasarana Gedung Kantor atau Bangunan Lainnya yang Dipelihara/Direhabilitasi	60	49.910.000	33	9.982.000	-	-	-	-	#DIV/0!	#DIV/0!	33	9.982.000	55	20			
	7.01.02	PROGRAM PENYELENGGARAAN PEMERINTAHAN DAN PELAYANAN PUBLIK	Persentase sarana prasarana kecamatan dan kelurahan dalam kondisi baik	85,00	1.546.239.000	80,00	241.160.900	82,00	199.282.000	61,50	23.526.000,00	75	12	142	264.686.900	166	17			
	7.01.02.2.01	Koordinasi Penyelenggaraan Kegiatan Pemerintahan di Tingkat Kecamatan	Cakupan koordinasi penyelenggaraan kegiatan pemerintahan di tingkat kecamatan	100	1.296.250.000	100,00	191.163.100	100	189.282.000	50,00	13.654.000,00	50	7	150	204.817.100	150	16			
	7.01.02.2.01.02	Peningkatan Efektifitas Kegiatan Pemerintahan di Tingkat Kecamatan	Jumlah Dokumen Peningkatan Efektifitas Kegiatan Pemerintahan di Tingkat Kecamatan	60	1.296.250.000	12	191.163.100	12	189.282.000	6,00	13.654.000,00	50	7	18	204.817.100	30	16			
	7.01.02.2.02	Penyelenggaraan Urusan Pemerintahan yang tidak Dilaksanakan oleh Unit Kerja Perangkat Daerah yang ada di Kecamatan	Cakupan penyelenggaraan urusan pemerintahan yang tidak dilaksanakan oleh unit kerja perangkat daerah yang ada di kecamatan	100	249.989.000	100,00	49.997.800	100	10.000.000	100,00	9.872.000,00	100	99	200	59.869.800	200	24			
	7.01.02.2.02.01	Perencanaan Kegiatan Pelayanan kepada Masyarakat di Kecamatan	Jumlah Dokumen Perencanaan Kegiatan Pelayanan kepada Masyarakat di Kecamatan	5	249.989.000	1	49.997.800	1	10.000.000	1,00	9.872.000,00	100	99	2	59.869.800	40	24			
	7.01.03	PROGRAM PEMBERDAYAAN MASYARAKAT DESA DAN KELURAHAN	Persentase keterlibatan masyarakat dalam kegiatan pembangunan	30,00	74.981.500	25,00	8.940.000	25	531.448.400	-	220.385.086,00	-	41	25	229.325.086	83	306			
	7.01.03.2.01	Koordinasi Kegiatan Pemberdayaan Desa	Cakupan koordinasi kegiatan pemberdayaan desa	100	74.981.500	100,00	8.940.000	100	531.448.400	66,67	220.385.086,00	67	41	167	229.325.086	167	306			
	7.01.03.2.01.03	Peningkatan Efektifitas Kegiatan Pemberdayaan Masyarakat di Wilayah Kecamatan	Jumlah Laporan Peningkatan Efektifitas Kegiatan Pemberdayaan Masyarakat di Wilayah Kecamatan	15	74.981.500	2	8.940.000	3	531.448.400	2,00	220.385.086,00	67	41	4	229.325.086	27	306			



Perubahan

RKPD 2023

Kabupaten Banyuwangi

No	Kode	Urusan/Bidang Urusan Pemerintahan Daerah dan Program/Kegiatan/Sub Kegiatan	Indikator Kinerja Program (Outcome)/Kegiatan (Output Kegiatan)/Sub Kegiatan (Output Sub Kegiatan)	Capaian Kinerja RPJMD pada Tahun 2026 (Akhir Periode RPJMD)		Realisasi Capaian Kinerja RKPd s/d Tahun Lalu (Tahun 2022)		Target Kinerja dan Anggaran RKPd Tahun berjalan yg dievaluasi (Tahun 2023)		Realisasi Capaian Kinerja dan Anggaran RKPd yang Dievaluasi (Tahun 2023)		Tingkat Capaian Kinerja dan Realisasi Anggaran RKPd (%)		Realisasi Kinerja dan Anggaran RKPd s/d Tahun 2023		Tingkat Capaian Kinerja & Realisasi Anggaran RPJMD s/d Tahun 2023 (%)		Perangkat Daerah Penanggung Jawab	Ket	
				K	Rp	K	Rp	K	Rp	K	Rp	K	Rp	K	Rp	K	Rp			
1	2	3	4	5	6	7	8	9 = 8/7 x 100	10 = 6 + 8	11 = 10/5 x 100	12	13								
				K	Rp	K	Rp	K	Rp	K	Rp	K	Rp	K	Rp	K	Rp			
	7.01.04	PROGRAM KOORDINASI KETENTRAMAN DAN KETERTIBAN UMUM	Jumlah pelanggaran Perda dan Perbup di Kecamatan	2,00	59.977.000	2,00	11.992.400	2	12.550.178	-	4.374.900,00	-	35	2	16.367.300	100	27			
	7.01.04.2.02	Koordinasi Penerapan dan Penegakan Peraturan Daerah dan Peraturan Kepala Daerah	Cakupan koordinasi penerapan dan penegakan peraturan daerah dan peraturan kepala daerah	100	59.977.000	100,00	11.992.400	100	12.550.178	33,33	4.374.900,00	33	35	133	16.367.300	133	27			
	7.01.04.2.02.01	Koordinasi/Sinergi Dengan Perangkat Daerah yang Tugas dan Fungsinya di Bidang Penegakan Peraturan Perundang-Undangan dan/atau Kepolisian Negara Republik Indonesia	Jumlah Laporan Koordinasi/Sinergi dengan Perangkat Daerah yang Tugas dan Fungsinya di Bidang Penegakan Peraturan Perundang-Undangan dan/atau Kepolisian Negara Republik Indonesia	15	59.977.000	3	11.992.400	3	12.550.178	1,00	4.374.900,00	33	35	4	16.367.300	27	27			
	7.01.06	PROGRAM PEMBINAAN DAN PENGAWASAN PEMERINTAHAN DESA	Persentase laporan keuangan desa yang selesai tepat waktu	90,00	50.119.000	90,00	10.023.800	90,00	11.867.198	-	3.650.000,00	-	31	90	13.673.800	100	27			
	7.01.06.2.01	Fasilitasi, Rekomendasi dan Koordinasi Pembinaan dan Pengawasan Pemerintahan Desa	Cakupan fasilitasi, rekomendasi dan koordinasi pembinaan dan pengawasan pemerintahan desa	100	50.119.000	100,00	10.023.800	100	11.867.198	33,33	3.650.000,00	33	31	133	13.673.800	133	27			
	7.01.06.2.01.03	Fasilitasi Pengelolaan Keuangan Desa dan Pendayagunaan Aset Desa	Jumlah Dokumen yang Difasilitasi dalam rangka Pengelolaan Keuangan Desa dan Pendayagunaan Aset Desa	15	50.119.000	3	10.023.800	3	11.867.198	1,00	3.650.000,00	33	31	4	13.673.800	27	27			
		KECAMATAN SILIRAGUNG										#DIV/0!	#DIV/0!	0	0	#DIV/0!	#DIV/0!			
	07:01:01	PROGRAM PENUNJANG URUSAN PEMERINTAHAN DAERAH KABUPATEN/KOTA	Persentase pemenuhan kebutuhan penunjang Perangkat Daerah	95,00	10.223.680.575	92,00	300.605.151	94,00	2.078.649.615	56,14	806.974.182	60	39	148	1.107.579.333	156	11			
	7.01.01.2.01	Perencanaan, Penganggaran, dan Evaluasi Kinerja Perangkat Daerah	Cakupan Perencanaan, Penganggaran, dan Evaluasi Kinerja Perangkat Daerah	100,00	12.500.000	100	1.221.800	100,00	2.500.000	67,14	1.657.000	67	66	167	2.878.800	167	23			
	7.01.01.2.01.01	Penyusunan Dokumen Perencanaan Perangkat Daerah	Jumlah Dokumen Perencanaan Perangkat Daerah	5	12.500.000	1	1.221.800	1	2.500.000	1	1.657.000	100	66	2	2.878.800	40	23			
	7.01.01.2.02	Administrasi Keuangan Perangkat Daerah	Cakupan administrasi keuangan perangkat daerah	100	7.680.414.500	90	226.200.399	100	1.536.082.900	67,14	604.116.541	67	39	157	830.316.940	157	11			
	7.01.01.2.02.01	Penyediaan Gaji dan Tunjangan ASN	Jumlah Orang yang Menerima Gaji dan Tunjangan ASN	60	7.680.414.500	12	226.200.399	12	1.536.082.900	6	604.116.541	50	39	18	830.316.940	30	11			
	7.01.01.2.06	Administrasi Umum Perangkat Daerah	Cakupan administrasi umum perangkat daerah	100	708.272.500	100	36.828.755	100	141.654.500	91,83	79.451.157	92	56	192	116.279.912	192	16			
	7.01.01.2.06.01	Penyediaan Komponen Instalasi Listrik/Penerangan Bangunan Kantor	Jumlah Paket Komponen Instalasi Listrik/Penerangan	60	40.000.000	-	-	12	8.000.000	6	5.841.900	50	73	6	5.841.900	10	15			

No	Kode	Urusan/Bidang Urusan Pemerintahan Daerah dan Program/Kegiatan/Sub Kegiatan	Indikator Kinerja Program (Outcome)/Kegiatan (Output Kegiatan)/Sub Kegiatan (Output Sub Kegiatan)	Capaian Kinerja RPJMD pada Tahun 2026 (Akhir Periode RPJMD)		Realisasi Capaian Kinerja RKPd s/d Tahun Lalu (Tahun 2022)		Target Kinerja dan Anggaran RKPd Tahun berjalan yg dievaluasi (Tahun 2023)		Realisasi Capaian Kinerja dan Anggaran RKPd yang Dievaluasi (Tahun 2023)		Tingkat Capaian Kinerja dan Realisasi Anggaran RKPd (%)		Realisasi Kinerja dan Anggaran RKPd s/d Tahun 2023		Tingkat Capaian Kinerja & Realisasi Anggaran RPJMD s/d Tahun 2023 (%)		Perangkat Daerah Penanggung Jawab	Ket	
				K	Rp	K	Rp	K	Rp	K	Rp	K	Rp	K	Rp	K	Rp			
1	2	3	4	5	6	7	8	9 = 8/7 x 100	10 = 6 + 8	11 = 10/5 x 100	12	13								
			Bangunan Kantor yang Disediakan																	
	7.01.01.2.06.02	Penyediaan Peralatan dan Perlengkapan Kantor	Jumlah Paket Peralatan dan Perlengkapan Kantor yang Disediakan	60	52.590.000	-	-	12	10.518.000	6	3.528.000	50	34	6	3.528.000	10	7			
	7.01.01.2.06.03	Penyediaan Peralatan Rumah Tangga	Jumlah Paket Peralatan Rumah Tangga yang Disediakan	60	40.000.000	12	6.172.000	12	8.000.000	6	6.172.000	50	77	18	12.344.000	30	31			
	7.01.01.2.06.04	Penyediaan Bahan Logistik Kantor	Jumlah Paket Bahan Logistik Kantor yang Disediakan	60	100.000.000	12	2.842.000	12	20.000.000	6	5.392.000	50	27	18	8.234.000	30	8			
	7.01.01.2.06.05	Penyediaan Barang Cetak dan Penggandaan	Jumlah Paket Barang Cetak dan Penggandaan yang Disediakan	60	37.337.000	-	-	12	7.467.400	12	7.422.502	100	99	12	7.422.502	20	20			
	7.01.01.2.06.09	Penyelenggaraan Rapat Koordinasi dan Konsultasi SKPD	Jumlah Laporan Penyelenggaraan Rapat Koordinasi dan Konsultasi SKPD	60	438.345.500	12	27.814.755	12	87.669.100	6	51.094.755	50	58	18	78.909.510	30	18			
	7.01.01.2.04	Pengadaan Barang Milik Daerah Penunjang Urusan Pemerintah Daerah	Cakupan Pengadaan Barang Milik Daerah Penunjang Urusan Pemerintah Daerah	100	170.000.000			100	31.413.500			-	-	0	0	0	0			
	7.01.01.2.04.05	Pengadaan Mebel	Jumlah Paket Mebel yang Disediakan	10	150.000.000			2	27.813.500			-	-	0	0	0	0			
	7.01.01.2.04.06	Pengadaan Peralatan dan Mesin Lainnya	Jumlah Unit Peralatan dan Mesin Lainnya yang Disediakan	10	20.000.000			2	3.600.000			-	-	0	0	0	0			
	7.01.01.2.08	Penyediaan Jasa Penunjang Urusan Pemerintahan Daerah	Cakupan jasa penunjang urusan pemerintahan daerah	100	734.993.575	96	36.354.197	100	146.998.715	96,94	68.872.384	97	47	193	105.226.581	193	14			
	7.01.01.2.08.01	Penyediaan Jasa Surat Menyurat	Jumlah Laporan Penyediaan Jasa Surat Menyurat	5	10.000.000	1	1.000.000	1	2.000.000	1	1.000.000	100	50	2	2.000.000	40	20			
	7.01.01.2.08.02	Penyediaan Jasa Komunikasi, Sumber Daya Air dan Listrik	Jumlah Laporan Penyediaan Jasa Komunikasi, Sumber Daya Air dan Listrik yang Disediakan	60	204.993.575	3	10.604.197	12	40.998.715	6	18.372.384	50	45	9	28.976.581	15	14			
	7.01.01.2.08.03	Penyediaan Jasa Peralatan dan Perlengkapan Kantor	Jumlah Laporan Penyediaan Jasa Peralatan dan Perlengkapan Kantor yang Disediakan	5	25.000.000	-	-	1	5.000.000	-	-	-	-	0	0	0	0			
	7.01.01.2.08.04	Penyediaan Jasa Pelayanan Umum Kantor	Jumlah Laporan Penyediaan Jasa Pelayanan Umum Kantor yang Disediakan	60	495.000.000	12	24.750.000	12	99.000.000	6	49.500.000	50	50	18	74.250.000	30	15			
	7.01.01.2.09	Pemeliharaan Barang Milik Daerah Penunjang Urusan Pemerintahan Daerah	Cakupan barang milik daerah penunjang urusan pemerintahan daerah	100	1.100.000.000	-	-	100	220.000.000	97,02	22.457.100	97	10	97	22.457.100	97	2			
	7.01.01.2.09.02	Penyediaan Jasa Pemeliharaan, Biaya Pemeliharaan, Pajak, dan Perizinan Kendaraan Dinas Operasional atau Lapangan	Jumlah Kendaraan Dinas Operasional atau Lapangan yang Dipelihara dan Dibayarkan Pajak dan Perizinannya	5	100.000.000	-	-	1	20.000.000	-	14.172.100	-	71	0	14.172.100	0	14			
	7.01.01.2.09.09	Pemeliharaan/Rehabilitasi Gedung Kantor dan Bangunan Lainnya	Jumlah Sarana dan Prasarana Pendukung Gedung Kantor atau	5	1.000.000.000	-	-	1	200.000.000	-	8.285.000	-	4	0	8.285.000	0	1			



RKPD 2023

Kabupaten Banyuwangi

No	Kode	Urusan/Bidang Urusan Pemerintahan Daerah dan Program/Kegiatan/Sub Kegiatan	Indikator Kinerja Program (Outcome)/Kegiatan (Output Kegiatan)/Sub Kegiatan (Output Sub Kegiatan)	Capaian Kinerja RPJMD pada Tahun 2026 (Akhir Periode RPJMD)		Realisasi Capaian Kinerja RPKD s/d Tahun Lalu (Tahun 2022)		Target Kinerja dan Anggaran RPKD Tahun berjalan yg dievaluasi (Tahun 2023)		Realisasi Capaian Kinerja dan Anggaran RPKD yang Dievaluasi (Tahun 2023)		Tingkat Capaian Kinerja dan Realisasi Anggaran RPKD (%)		Realisasi Kinerja dan Anggaran RPKD s/d Tahun 2023		Tingkat Capaian Kinerja & Realisasi Anggaran RPJMD s/d Tahun 2023 (%)		Perangkat Daerah Penanggung Jawab	Ket	
				K	Rp	K	Rp	K	Rp	K	Rp	K	Rp	K	Rp	K	Rp			
1	2	3	4	5	6	7	8	9 = 8/7 x 100	10 = 6 + 8	11 = 10/5 x 100	12	13								
			Bangunan Lainnya yang Dipelihara/Direhabilitasi																	
	07:01:02	PROGRAM PENYELENGGARAAN PEMERINTAHAN DAN PELAYANAN PUBLIK	Persentase sarana prasarana kecamatan dan kelurahan dalam kondisi baik	85	746.410.000	80	9.150.000	82	159.282.000	41,00	9.150.000	50	6	121	18.300.000	142	2			
	7.01.02.2.01	Koordinasi Penyelenggaraan Kegiatan Pemerintahan di Tingkat Kecamatan	Cakupan koordinasi penyelenggaraan kegiatan pemerintahan di tingkat kecamatan	100	746.410.000	-	-	100	149.282.000	100,00	-	100	-	100	0	100	0			
	7.01.02.2.01.02	Peningkatan Efektifitas Kegiatan Pemerintahan di Tingkat Kecamatan	Jumlah Dokumen Peningkatan Efektifitas Kegiatan Pemerintahan di Tingkat Kecamatan	15	746.410.000	1	-	3	149.282.000	-	-	-	-	1	0	7	0			
	7.01.02.2.02	Penyelenggaraan Urusan Pemerintahan yang tidak Dilaksanakan oleh Unit Kerja Perangkat Daerah yang ada di Kecamatan	Cakupan penyelenggaraan urusan pemerintahan yang tidak dilaksanakan oleh unit kerja perangkat daerah yang ada di kecamatan	100	50.000.000	100	9.150.000	100	10.000.000	100,00	9.150.000	100	92	200	18.300.000	200	37			
	7.01.02.2.02.01	Perencanaan Kegiatan Pelayanan kepada Masyarakat di Kecamatan	Jumlah Dokumen Perencanaan Kegiatan Pelayanan kepada Masyarakat di Kecamatan	5	50.000.000	1	9.150.000	1	10.000.000	1	9.150.000	100	92	2	18.300.000	40	37			
	07:01:03	PROGRAM PEMBERDAYAAN MASYARAKAT DESA DAN KELURAHAN	Persentase keterlibatan masyarakat dalam kegiatan pembangunan	30	1.621.533.830	20	17.538.000	25	324.306.766	25,00	106.623.300	100	33	45	124.161.300	150	8			
	7.01.03.2.01	Koordinasi Kegiatan Pemberdayaan Desa	Cakupan koordinasi kegiatan pemberdayaan desa	100	1.621.533.830	100	17.538.000	100	324.306.766	100,00	106.623.300	100	33	200	124.161.300	200	8			
	7.01.03.2.01.03	Peningkatan Efektifitas Kegiatan Pemberdayaan Masyarakat di Wilayah Kecamatan	Jumlah Laporan Peningkatan Efektivitas Kegiatan Pemberdayaan Masyarakat di Wilayah Kecamatan	15	1.621.533.830	-	17.538.000	3	324.306.766	1	106.623.300	33	33	1	124.161.300	7	8			
	07:01:04	PROGRAM KOORDINASI KETENTRAMAN DAN KETERTIBAN UMUM	Jumlah pelanggaran Perda dan Perbup di Kecamatan	2	62.750.890	1	1.567.500	2	12.550.178	-	3.391.500	-	27	1	4.959.000	50	8			
	7.01.04.2.02	Koordinasi Penerapan dan Penegakan Peraturan Daerah dan Peraturan Kepala Daerah	Cakupan koordinasi penerapan dan penegakan peraturan daerah dan peraturan kepala daerah	100	62.750.890	100	1.567.500	100	12.550.178	-	3.391.500	-	27	100	4.959.000	100	8			
	7.01.04.2.02.01	Koordinasi/Sinergi Dengan Perangkat Daerah yang Tugas dan Fungsinya di Bidang Penegakan Peraturan Perundang-Undangan dan/atau Kepolisian Negara Republik Indonesia	Jumlah Laporan Koordinasi/Sinergi dengan Perangkat Daerah yang Tugas dan Fungsinya di Bidang Penegakan Peraturan Perundang-Undangan dan/atau Kepolisian Negara Republik Indonesia	5	62.750.890	1	1.567.500	1	12.550.178	-	3.391.500	-	27	1	4.959.000	20	8			
	07:01:06	PROGRAM PEMBINAAN DAN PENGAWASAN	Persentase laporan keuangan desa yang selesai tepat waktu	90	59.335.990	-	-	90	11.867.198	-	3.114.200	-	26	0	3.114.200	0	5			

No	Kode	Urusan/Bidang Urusan Pemerintahan Daerah dan Program/Kegiatan/Sub Kegiatan	Indikator Kinerja Program (Outcome)/Kegiatan (Output Kegiatan)/Sub Kegiatan (Output Sub Kegiatan)	Capaian Kinerja RPJMD pada Tahun 2026 (Akhir Periode RPJMD)		Realisasi Capaian Kinerja RKPd s/d Tahun Lalu (Tahun 2022)		Target Kinerja dan Anggaran RKPd Tahun berjalan yg dievaluasi (Tahun 2023)		Realisasi Capaian Kinerja dan Anggaran RKPd yang Dievaluasi (Tahun 2023)		Tingkat Capaian Kinerja dan Realisasi Anggaran RKPd (%)		Realisasi Kinerja dan Anggaran RKPd s/d Tahun 2023		Tingkat Capaian Kinerja & Realisasi Anggaran RPJMD s/d Tahun 2023 (%)		Perangkat Daerah Penanggung Jawab	Ket	
				K	Rp	K	Rp	K	Rp	K	Rp	K	Rp	K	Rp	K	Rp			
		PEMERINTAHAN DESA																		
	7.01.06.2.01	Fasilitasi, Rekomendasi dan Koordinasi Pembinaan dan Pengawasan Pemerintahan Desa	Cakupan fasilitasi, rekomendasi dan koordinasi pembinaan dan pengawasan pemerintahan desa	100	59.335.990	-	-	100	11.867.198	-	3.114.200	-	26	0	3.114.200	0	5			
	7.01.06.2.01.03	Fasilitasi Pengelolaan Keuangan Desa dan Pendayagunaan Aset Desa	Jumlah Dokumen yang Difasilitasi dalam rangka Pengelolaan Keuangan Desa dan Pendayagunaan Aset Desa	5	59.335.990	-	-	1	11.867.198	-	3.114.200	-	26	0	3.114.200	0	5			
		KECAMATAN PESANGGARAN										#DIV/0!	#DIV/0!	0	0	#DIV/0!	#DIV/0!			
	7.01.01	PROGRAM PENUNJANG URUSAN PEMERINTAHAN DAERAH KABUPATEN/KOTA	Persentase pemenuhan kebutuhan penunjang Perangkat Daerah	95,00	13.035.608.060	86,27	706.405.775	93,50	2.706.817.762	33,34	820.865.960	36	30	120	1.527.271.735	126	12			
	7.01.01.2.01	Perencanaan, Penganggaran, dan Evaluasi Kinerja Perangkat Daerah	Cakupan Perencanaan, Penganggaran dan Evaluasi Kinerja Perangkat Daerah	100,00	12.500.000	65	2.500.000	100,00	2.500.000	64,59	1.618.336	65	65	129	4.118.336	129	33			
	7.01.01.2.01.01	Penyusunan Dokumen Perencanaan Perangkat Daerah	Jumlah Dokumen Perencanaan Perangkat Daerah	5	12.500.000	1	2.500.000	1	2.500.000	1	1.618.336	100	65	2	4.118.336	40	33			
	7.01.01.2.02	Administrasi Keuangan Perangkat Daerah	Cakupan administrasi keuangan perangkat daerah	100	9.613.373.810	100	9.966.400	100	1.922.674.762	64,59	683.171.738	65	36	164	693.138.138	164	7			
	7.01.01.2.02.01	Penyediaan Gaji dan Tunjangan ASN	Jumlah Orang yang Menerima Gaji dan Tunjangan ASN	120	9.613.373.810	1.000	9.966.400	24	1.922.674.762	12	683.171.738	50	36	1.012	693.138.138	843	7			
	7.01.01.2.06	Administrasi Umum Perangkat Daerah	Cakupan administrasi umum perangkat daerah	100	969.379.000	1	110.972.300	100	147.000.000	99,57	51.046.800	100	35	101	162.019.100	101	17			
	7.01.01.2.06.01	Penyediaan Komponen Instalasi Listrik/Penerangan Bangunan Kantor	Jumlah Paket Komponen Instalasi Listrik/Penerangan Bangunan Kantor yang Disediakan	60	40.000.000	12		12	8.000.000	6	5.809.000	50	73	18	5.809.000	30	15			
	7.01.01.2.06.02	Penyediaan Peralatan dan Perlengkapan Kantor	Jumlah Paket Peralatan dan Perlengkapan Kantor yang Disediakan	60	334.379.000	12	52.330.500	12	20.000.000	-	-	-	-	12	52.330.500	20	16			
	7.01.01.2.06.03	Penyediaan Peralatan Rumah Tangga	Jumlah Paket Peralatan Rumah Tangga yang Disediakan	60	40.000.000	12	10.008.000	12	8.000.000	6	4.488.100	50	56	18	14.496.100	30	36			
	7.01.01.2.06.04	Penyediaan Bahan Logistik Kantor	Jumlah Paket Bahan Logistik Kantor yang Disediakan	60	200.000.000	12		12	40.000.000	6	7.821.900	50	20	18	7.821.900	30	4			
	7.01.01.2.06.05	Penyediaan Barang Cetak dan Penggandaan	Jumlah Paket Barang Cetak dan Penggandaan yang Disediakan	60	30.000.000	12	9.908.800	12	6.000.000	6	2.979.650	50	50	18	12.888.450	30	43			
	7.01.01.2.06.09	Penyelenggaraan Rapat Koordinasi dan Konsultasi SKPD	Jumlah Laporan Penyelenggaraan Rapat Koordinasi dan Konsultasi SKPD	60	325.000.000	12	38.725.000	12	65.000.000	6	29.948.150	50	46	18	68.673.150	30	21			
	7.01.01.2.07	Pengadaan Barang Milik Daerah Penunjang Urusan Pemerintah Daerah	Cakupan Pengadaan Barang Milik Daerah Penunjang Urusan Pemerintah Daerah	100	45.000.000	98	8.850.000	100	-	-	-	-	#DIV/0!	98	8.850.000	98	20			



No	Kode	Urusan/Bidang Urusan Pemerintahan Daerah dan Program/Kegiatan/Sub Kegiatan	Indikator Kinerja Program (Outcome)/Kegiatan (Output Kegiatan)/Sub Kegiatan (Output Sub Kegiatan)	Capaian Kinerja RPJMD pada Tahun 2026 (Akhir Periode RPJMD)		Realisasi Capaian Kinerja RKPd s/d Tahun Lalu (Tahun 2022)		Target Kinerja dan Anggaran RKPd Tahun berjalan yg dievaluasi (Tahun 2023)		Realisasi Capaian Kinerja dan Anggaran RKPd yang Dievaluasi (Tahun 2023)		Tingkat Capaian Kinerja dan Realisasi Anggaran RKPd (%)		Realisasi Kinerja dan Anggaran RKPd s/d Tahun 2023		Tingkat Capaian Kinerja & Realisasi Anggaran RPJMD s/d Tahun 2023 (%)		Perangkat Daerah Penanggung Jawab	Ket	
				K	Rp	K	Rp	K	Rp	K	Rp	K	Rp	K	Rp	K	Rp			
1	2	3	4	5	6	7	8	9 = 8/7 x 100	10 = 6 + 8	11 = 10/5 x 100	12	13								
				K	Rp	K	Rp	K	Rp	K	Rp	K	Rp	K	Rp	K	Rp			
	7.01.01.2.07.01	Pengadaan Mebel	Jumlah Paket Mebel yang Disediakan	5	45.000.000	1	8.850.000	-	-	-	-	#DIV/0!	#DIV/0!	1	8.850.000	20	20			
	7.01.01.2.08	Penyediaan Jasa Penunjang Urusan Pemerintahan Daerah	Cakupan jasa penunjang urusan pemerintahan daerah	100	941.000.000	99	190.870.325	100	188.200.000	99,36	85.029.086	99	45	199	275.899.411	199	29			
	7.01.01.2.08.01	Penyediaan Jasa Surat Menyurat	Jumlah Laporan Penyediaan Jasa Surat Menyurat	60	10.000.000	12	4.000.000	12	2.000.000	12	2.050.934	100	103	24	6.050.934	40	61			
	7.01.01.2.08.02	Penyediaan Jasa Komunikasi, Sumber Daya Air dan Listrik	Jumlah Laporan Penyediaan Jasa Komunikasi, Sumber Daya Air dan Listrik yang Disediakan	60	111.000.000	12	21.870.325	12	22.200.000	6	9.228.152	50	42	18	31.098.477	30	28			
	7.01.01.2.08.04	Penyediaan Jasa Pelayanan Umum Kantor	Jumlah Laporan Penyediaan Jasa Pelayanan Umum Kantor yang Disediakan	60	795.000.000	12	165.000.000	12	159.000.000	6	68.750.000	50	43	18	233.750.000	30	29			
	7.01.01.2.08.05	Penyediaan Jasa Peralatan dan Perlengkapan Kantor	Jumlah Laporan Penyediaan Jasa Peralatan dan Perlengkapan Kantor yang Disediakan	60	25.000.000	12	-	12	5.000.000	12	5.000.000	100	100	24	5.000.000	40	20			
	7.01.01.2.09	Pemeliharaan Barang Milik Daerah Penunjang Urusan Pemerintahan Daerah	Cakupan barang milik daerah penunjang urusan pemerintahan daerah	100	1.454.355.250	99	383.246.750	100	446.443.000	-	-	-	-	99	383.246.750	99	26			
	7.01.01.2.09.02	Penyediaan Jasa Pemeliharaan, Biaya Pemeliharaan, dan Pajak Kendaraan Perorangan Dinas atau Kendaraan Dinas Jabatan	Jumlah Kendaraan Perorangan Dinas atau Kendaraan Dinas Jabatan yang Dipelihara dan dibayarkan pajaknya	45	100.000.000	9	11.655.000	9	20.000.000	-	-	-	-	9	11.655.000	20	12			
	7.01.01.2.09.06	Pemeliharaan Peralatan dan Mesin Lainnya	Jumlah Peralatan dan Mesin Lainnya yang Dipelihara	20	75.000.000	-	-	4	13.443.000	-	-	-	-	0	0	0	0			
	7.01.01.2.09.09	Pemeliharaan/Rehabilitasi Gedung Kantor dan Bangunan Lainnya	Jumlah Gedung Kantor dan Bangunan Lainnya yang Dipelihara/Direhabilitasi	5	1.054.388.250	1	44.993.400	1	210.877.650	-	-	-	-	1	44.993.400	20	4			
	7.01.01.2.09.10	Pemeliharaan/Rehabilitasi Sarana dan Prasarana Gedung Kantor atau Bangunan Lainnya	Jumlah Sarana dan Prasarana Gedung Kantor atau Bangunan Lainnya yang Dipelihara/Direhabilitasi	5	224.967.000	80	326.598.350	2	202.122.350	-	-	-	-	80	326.598.350	1.600	145			
	7.01.02	PROGRAM PENYELENGGARAAN PEMERINTAHAN DAN PELAYANAN PUBLIK	Persentase sarana prasarana kecamatan dan kelurahan dalam kondisi baik	85,00	796.410.000	80,00	352.233.400	82,50	159.282.000	20,63	9.890.900	25	6	101	362.124.300	118	45			
	7.01.02.2.01	Koordinasi Penyelenggaraan Kegiatan Pemerintahan di Tingkat Kecamatan	Cakupan koordinasi penyelenggaraan kegiatan pemerintahan di tingkat kecamatan	100	746.410.000	6	32.807.000	100	149.282.000	-	1.330.900	-	1	6	34.137.900	6	5			
	7.01.02.2.01.02	Peningkatan Efektifitas Kegiatan Pemerintahan di Tingkat Kecamatan	Jumlah Dokumen Peningkatan Efektifitas Kegiatan Pemerintahan di Tingkat Kecamatan	30	746.410.000	25	32.807.000	6	149.282.000	-	1.330.900	-	1	25	34.137.900	83	5			
	7.01.02.2.02	Penyelenggaraan Urusan Pemerintahan yang tidak Dilaksanakan oleh Unit Kerja Perangkat Daerah yang ada di Kecamatan	Cakupan Penyelenggaraan Urusan Pemerintahan yang tidak Dilaksanakan oleh Unit	100	50.000.000	100	319.426.400	100	10.000.000	50,00	8.560.000	50	86	150	327.986.400	150	656			

No	Kode	Urusan/Bidang Urusan Pemerintahan Daerah dan Program/Kegiatan/Sub Kegiatan	Indikator Kinerja Program (Outcome)/Kegiatan (Output Kegiatan)/Sub Kegiatan (Output Sub Kegiatan)	Capaian Kinerja RPJMD pada Tahun 2026 (Akhir Periode RPJMD)		Realisasi Capaian Kinerja RKPd s/d Tahun Lalu (Tahun 2022)		Target Kinerja dan Anggaran RKPd Tahun berjalan yg dievaluasi (Tahun 2023)		Realisasi Capaian Kinerja dan Anggaran RKPd yang Dievaluasi (Tahun 2023)		Tingkat Capaian Kinerja dan Realisasi Anggaran RKPd (%)		Realisasi Kinerja dan Anggaran RKPd s/d Tahun 2023		Tingkat Capaian Kinerja & Realisasi Anggaran RPJMD s/d Tahun 2023 (%)		Perangkat Daerah Penanggung Jawab	Ket	
				K	Rp	K	Rp	K	Rp	K	Rp	K	Rp	K	Rp	K	Rp			
1	2	3	4	5	6	7	8	9 = 8/7 x 100	10 = 6 + 8	11 = 10/5 x 100	12	13								
			1																	
			2																	
			3																	
			4																	
			5																	
			6																	
			7																	
			8																	
			9																	
			10																	
			11																	
			12																	
			13																	
			14																	
			15																	
			16																	
			17																	
			18																	
			19																	
			20																	
			21																	
			22																	
			23																	
			24																	
			25																	
			26																	
			27																	
			28																	
			29																	
			30																	
			31																	
			32																	
			33																	
			34																	
			35																	
			36																	
			37																	
			38																	
			39																	
			40																	
			41																	
			42																	
			43																	
			44																	
			45																	
			46																	
			47																	
			48																	
			49																	
			50																	
			51																	
			52																	
			53																	
			54																	
			55																	
			56																	
			57																	
			58																	
			59																	
			60																	
			61																	
			62																	
			63																	
			64																	
			65																	
			66																	
			67																	
			68																	
			69																	
			70																	
			71																	
			72																	
			73																	
			74																	
			75																	
			76																	
			77																	
			78																	
			79																	
			80																	
			81																	
			82																	
			83																	
			84																	
			85																	
			86																	
			87																	
			88																	
			89																	
			90																	
			91																	
			92																	
			93																	
			94																	
			95																	
			96																	
			97																	
			98																	
			99																	
			100																	
			101																	
			102																	
			103					</												

No	Kode	Urusan/Bidang Urusan Pemerintahan Daerah dan Program/Kegiatan/Sub Kegiatan	Indikator Kinerja Program (Outcome)/Kegiatan (Output Kegiatan)/Sub Kegiatan (Output Sub Kegiatan)	Capaian Kinerja RPJMD pada Tahun 2026 (Akhir Periode RPJMD)		Realisasi Capaian Kinerja RKPd s/d Tahun Lalu (Tahun 2022)		Target Kinerja dan Anggaran RKPd Tahun berjalan yg dievaluasi (Tahun 2023)		Realisasi Capaian Kinerja dan Anggaran RKPd yang Dievaluasi (Tahun 2023)		Tingkat Capaian Kinerja dan Realisasi Anggaran RKPd (%)		Realisasi Kinerja dan Anggaran RKPd s/d Tahun 2023		Tingkat Capaian Kinerja & Realisasi Anggaran RPJMD s/d Tahun 2023 (%)		Perangkat Daerah Penanggung Jawab	Ket	
				K	Rp	K	Rp	K	Rp	K	Rp	K	Rp	K	Rp	K	Rp			
		DAERAH KABUPATEN/KOTA																		
	7.01.01.2.01	Perencanaan, Penganggaran, dan Evaluasi Kinerja Perangkat Daerah	Cakupan Perencanaan, Penganggaran, dan Evaluasi Kinerja Perangkat Daerah	100	12.500.000	-	-	100,00	2.500.000	100,00	2.494.500	100	100	100	2.494.500	100	20			
	7.01.01.2.01.01	Penyusunan Dokumen Perencanaan Perangkat Daerah	Jumlah Dokumen Perencanaan Perangkat Daerah	5	12.500.000	-	-	1	2.500.000	1	2.494.500	100	100	1	2.494.500	20	20			
	7.01.01.2.02	Administrasi Keuangan Perangkat Daerah	Cakupan administrasi keuangan perangkat daerah	100	9.454.593.650	96,15	1.482.534.887	100	1.890.858.430	53,85	775.373.604,00	54	41	150	2.257.908.491	150	24			
	7.01.01.2.02.01	Penyediaan Gaji dan Tunjangan ASN	Jumlah Orang yang Menerima Gaji dan Tunjangan ASN	130	9.454.593.650	25	1.482.534.887	26	1.890.858.430	14	775.373.604,00	54	41	39	2.257.908.491	30	24			
	7.01.01.2.06	Administrasi Umum Perangkat Daerah	Cakupan administrasi umum perangkat daerah	100	1.190.869.500	91,92	197.276.700	100	127.017.500	50,00	52.921.200,00	50	42	142	250.197.900	142	21			
	7.01.01.2.06.01	Penyediaan Komponen Instalasi Listrik/Penerangan Bangunan Kantor	Jumlah Paket Komponen Instalasi Listrik/Penerangan Bangunan Kantor yang Disediakan	60	50.000.000	12	10.000.000	12	8.000.000	6	8.000.000,00	50	100	18	18.000.000	30	36			
	7.01.01.2.06.02	Penyediaan Peralatan dan Perlengkapan Kantor	Jumlah Paket Peralatan dan Perlengkapan Kantor yang Disediakan	60	382.125.000	12	43.416.800	12	20.017.600	12	19.951.200,00	100	100	24	63.368.000	40	17			
	7.01.01.2.06.03	Penyediaan Peralatan Rumah Tangga	Jumlah Paket Peralatan Rumah Tangga yang Disediakan	60	74.999.500	12	14.999.900	12	7.999.900	-	-	-	-	12	14.999.900	20	20			
	7.01.01.2.06.04	Penyediaan Bahan Logistik Kantor	Jumlah Paket Bahan Logistik Kantor yang Disediakan	60	49.995.000	12	7.600.000	12	20.000.000	-	-	-	-	12	7.600.000	20	15			
	7.01.01.2.06.05	Penyediaan Barang Cetak dan Penggandaan	Jumlah Paket Barang Cetak dan Penggandaan yang Disediakan	60	100.000.000	12	20.000.000	12	6.000.000	12	6.000.000,00	100	100	24	26.000.000	40	26			
	7.01.01.2.06.09	Penyelenggaraan Rapat Koordinasi dan Konsultasi SKPD	Jumlah Laporan Penyelenggaraan Rapat Koordinasi dan Konsultasi SKPD	60	533.750.000	12	101.260.000	12	65.000.000	6	18.970.000,00	50	29	18	120.230.000	30	23			
	7.01.01.2.08	Penyediaan Jasa Penunjang Urusan Pemerintahan Daerah	Cakupan jasa penunjang urusan pemerintahan daerah	100	1.295.000.000	98,15	229.943.671	100	270.999.000	50,00	95.490.467,00	50	35	148	325.434.138	148	25			
	7.01.01.2.08.01	Penyediaan Jasa Surat Menyurat	Jumlah Laporan Penyediaan Jasa Surat Menyurat	60	25.000.000	12	5.000.000	12	2.000.000	12	2.000.000,00	100	100	24	7.000.000	40	28			
	7.01.01.2.08.02	Penyediaan Jasa Komunikasi, Sumber Daya Air dan Listrik	Jumlah Laporan Penyediaan Jasa Komunikasi, Sumber Daya Air dan Listrik yang Disediakan	60	390.000.000	12	50.193.671	12	78.000.000	6	24.740.467,00	50	32	18	74.934.138	30	19			
	7.01.01.2.08.04	Penyediaan Jasa Pelayanan Umum Kantor	Jumlah Laporan Penyediaan Jasa Pelayanan Umum Kantor yang Disediakan	60	855.000.000	12	174.750.000	12	186.000.000	6	68.750.000,00	50	37	18	243.500.000	30	28			
	7.01.01.2.08.05	Penyediaan Jasa Peralatan dan Perlengkapan Kantor	Jumlah Laporan Penyediaan Jasa Peralatan dan Perlengkapan Kantor yang Disediakan	60	25.000.000			12	4.999.000					0	0	0	0			

No	Kode	Urusan/Bidang Urusan Pemerintahan Daerah dan Program/Kegiatan/Sub Kegiatan	Indikator Kinerja Program (Outcome)/Kegiatan (Output Kegiatan)/Sub Kegiatan (Output Sub Kegiatan)	Capaian Kinerja RPJMD pada Tahun 2026 (Akhir Periode RPJMD)		Realisasi Capaian Kinerja RKPd s/d Tahun Lalu (Tahun 2022)		Target Kinerja dan Anggaran RKPd Tahun berjalan yg dievaluasi (Tahun 2023)		Realisasi Capaian Kinerja dan Anggaran RKPd yang Dievaluasi (Tahun 2023)		Tingkat Capaian Kinerja dan Realisasi Anggaran RKPd (%)		Realisasi Kinerja dan Anggaran RKPd s/d Tahun 2023		Tingkat Capaian Kinerja & Realisasi Anggaran RPJMD s/d Tahun 2023 (%)		Perangkat Daerah Penanggung Jawab	Ket
				K	Rp	K	Rp	K	Rp	K	Rp	K	Rp	K	Rp	K	Rp		
1	2	3	4	5	6	7	8	9 = 8/7 x 100	10 = 6 + 8	11 = 10/5 x 100	12	13							
	7.01.01.2.09	Pemeliharaan Barang Milik Daerah Penunjang Urusan Pemerintahan Daerah	Cakupan barang milik daerah penunjang urusan pemerintahan daerah	100	49.985.000	-	-	100	29.549.400	12,50	4.123.000,00	13	14	13	4.123.000	13	8		
	7.01.01.2.09.02	Penyediaan Jasa Pemeliharaan, Biaya Pemeliharaan, Pajak, dan Perizinan Kendaraan Dinas Operasional atau Lapangan	Jumlah Kendaraan Dinas Operasional atau Lapangan yang Dipelihara dan dibayarkan Pajak dan Perizinannya	20	24.992.500	-	-	4	19.999.400	1	4.123.000,00	25	21	1	4.123.000	5	16		
	7.01.01.2.09.06	Pemeliharaan Peralatan dan Mesin Lainnya	Jumlah Peralatan dan Mesin Lainnya yang Dipelihara	20	24.992.500			4	9.550.000			-	-	0	0	0	0		
	7.01.02	PROGRAM PENYELENGGARAAN PEMERINTAHAN DAN PELAYANAN PUBLIK	Persentase sarana prasarana kecamatan dan kelurahan dalam kondisi baik	85,00	1.859.420.000	80,00	281.060.200	82,00	199.275.000	51,25	16.403.975,00	63	8	131	297.464.175	154	16		
	7.01.02.2.01	Koordinasi Penyelenggaraan Kegiatan Pemerintahan di Tingkat Kecamatan	Cakupan koordinasi penyelenggaraan kegiatan pemerintahan di tingkat kecamatan	100	1.809.420.000	100,00	271.060.200	100	189.275.000	25,00	6.753.475,00	25	4	125	277.813.675	125	15		
	7.01.02.2.01.01	Peningkatan Efektifitas Kegiatan Pemerintahan di Tingkat Kecamatan	Jumlah Dokumen Peningkatan Efektifitas Kegiatan Pemerintahan di Tingkat Kecamatan	60	1.809.420.000	12	271.060.200	12	189.275.000	3	6.753.475,00	25	4	15	277.813.675	25	15		
	7.01.02.2.02	Penyelenggaraan Urusan Pemerintahan yang tidak Dilaksanakan oleh Unit Kerja Perangkat Daerah yang ada di Kecamatan	Cakupan penyelenggaraan urusan pemerintahan yang tidak dilaksanakan oleh unit kerja perangkat daerah yang ada di kecamatan	100	50.000.000	100,00	10.000.000	100	10.000.000	100,00	9.650.500,00	100	97	200	19.650.500	200	39		
	7.01.02.2.02.01	Perencanaan Kegiatan Pelayanan kepada Masyarakat di Kecamatan	Jumlah Dokumen Perencanaan Kegiatan Pelayanan kepada Masyarakat di Kecamatan	5	50.000.000	1	10.000.000	1	10.000.000	1	9.650.500,00	100	97	2	19.650.500	40	39		
	7.01.03	PROGRAM PEMBERDAYAAN MASYARAKAT DESA DAN KELURAHAN	Persentase keterlibatan masyarakat dalam kegiatan pembangunan	30,00	50.000.000	25,00	10.000.000	25,00	510.356.600	-	178.209.200,00	-	35	25	188.209.200	83	376		
	7.01.03.2.01	Koordinasi Kegiatan Pemberdayaan Desa	Cakupan koordinasi kegiatan pemberdayaan desa	100	50.000.000	100,00	10.000.000	100	510.356.600	50,00	178.209.200,00	50	35	150	188.209.200	150	376		
	7.01.03.2.01.03	Peningkatan Efektifitas Kegiatan Pemberdayaan Masyarakat di Wilayah Kecamatan	Jumlah Laporan Peningkatan Efektivitas Kegiatan Pemberdayaan Masyarakat di Wilayah Kecamatan	60	50.000.000	12	10.000.000	12	510.356.600	6	178.209.200,00	50	35	18	188.209.200	30	376		
	7.01.04	PROGRAM KOORDINASI KETENTRAMAN DAN KETERTIBAN UMUM	Jumlah pelanggaran Perda dan Perbup di Kecamatan	2,00	1.898.701.000	2	319.426.400	2	15.687.700	-	-	-	-	2	319.426.400	100	17		
	7.01.04.2.02	Koordinasi Penerapan dan Penegakan Peraturan Daerah dan Peraturan Kepala Daerah	Cakupan koordinasi penerapan dan penegakan peraturan daerah dan peraturan kepala daerah	100	1.898.701.000	100	319.426.400	100	15.687.700	-	-	-	-	100	319.426.400	100	17		
	7.01.04.2.02.01	Koordinasi/Sinergi Dengan Perangkat Daerah yang Tugas dan	Jumlah Laporan Koordinasi/Sinergi dengan Perangkat	5	1.898.701.000	1	319.426.400	1	15.687.700	-	-	-	-	1	319.426.400	20	17		



RKPD 2023

Kabupaten Banyuwangi

No	Kode	Urusan/Bidang Urusan Pemerintahan Daerah dan Program/Kegiatan/Sub Kegiatan	Indikator Kinerja Program (Outcome)/Kegiatan (Output Kegiatan)/Sub Kegiatan (Output Sub Kegiatan)	Capaian Kinerja RPJMD pada Tahun 2026 (Akhir Periode RPJMD)		Realisasi Capaian Kinerja RKPd s/d Tahun Lalu (Tahun 2022)		Target Kinerja dan Anggaran RKPd Tahun berjalan yg dievaluasi (Tahun 2023)		Realisasi Capaian Kinerja dan Anggaran RKPd yang Dievaluasi (Tahun 2023)		Tingkat Capaian Kinerja dan Realisasi Anggaran RKPd (%)		Realisasi Kinerja dan Anggaran RKPd s/d Tahun 2023		Tingkat Capaian Kinerja & Realisasi Anggaran RPJMD s/d Tahun 2023 (%)		Perangkat Daerah Penanggung Jawab	Ket
				K	Rp	K	Rp	K	Rp	K	Rp	K	Rp	K	Rp	K	Rp		
		Fungsinya di Bidang Penegakan Peraturan Perundang-Undangan dan/atau Kepolisian Negara Republik Indonesia	Daerah yang Tugas dan Fungsinya di Bidang Penegakan Peraturan Perundang-Undangan dan/atau Kepolisian Negara Republik Indonesia																
	7.01.06	PROGRAM PEMBINAAN DAN PENGAWASAN PEMERINTAHAN DESA	Persentase laporan keuangan desa yang selesai tepat waktu	90,00	40.000.000	-	-	90,00	11.867.100	-	-	-	-	0	0	0	0		
	7.01.06.2.01	Fasilitasi, Rekomendasi dan Koordinasi Pembinaan dan Pengawasan Pemerintahan Desa	Cakupan fasilitasi, rekomendasi dan koordinasi pembinaan dan pengawasan pemerintahan desa	100	40.000.000	-	-	100	11.867.100	-	-	-	-	0	0	0	0		
	7.01.06.2.01.03	Fasilitasi Pengelolaan Keuangan Desa dan Pendayagunaan Aset Desa	Jumlah Dokumen yang Difasilitasi dalam rangka Pengelolaan Keuangan Desa dan Pendayagunaan Aset Desa	15	40.000.000			3	11.867.100	-	-	-	-	0	0	0	0		
		KECAMATAN TEGALSARI										#DIV/0!	#DIV/0!	0	0	#DIV/0!	#DIV/0!		
	7.01.01	PROGRAM PENUNJANG URUSAN PEMERINTAHAN DAERAH KABUPATEN/KOTA	Persentase pemenuhan kebutuhan penunjang perangkat daerah	95,00	9.150.950.055	93,50	1.638.331.932	94,00	1.830.190.011	75,47	748.075.083	80	41	169	2.386.407.015	178	26		
	7.01.01.2.01	Perencanaan, Penganggaran, dan Evaluasi Kinerja Perangkat Daerah	Cakupan Perencanaan, Penganggaran, dan Evaluasi Kinerja Perangkat Daerah	100,00	12.423.000	-	-	100,00	2.484.600	65,06	2.433.500	65	98	65	2.433.500	65	20		
	7.01.01.2.01.01	Penyusunan Dokumen Perencanaan Perangkat Daerah	Jumlah Dokumen Perencanaan Perangkat Daerah	5	12.423.000	-	-	1	2.484.600	1	2.433.500	100	98	1	2.433.500	20	20		
	7.01.01.2.01.02	Administrasi Keuangan Perangkat Daerah	Cakupan Administrasi Keuangan Perangkat Daerah	100	7.541.191.915	95	992.984.244	100	1.508.238.383	65,06	612.905.258	65	41	160	1.605.889.502	160	21		
	7.01.01.2.01.01	Penyediaan Gaji dan Tunjangan ASN	Jumlah Orang yang Menerima Gaji dan Tunjangan ASN	130	7.541.191.915	26	992.984.244	26	1.508.238.383	14	612.905.258	54	41	40	1.605.889.502	31	21		
	7.01.01.2.06	Administrasi Umum Perangkat Daerah	Cakupan Administrasi Umum Perangkat Daerah	100	638.769.500	100	109.973.200	100	127.753.900	99,91	43.743.825	100	34	200	153.717.025	200	24		
	7.01.01.2.06.01	Penyediaan Komponen Instalasi Listrik/Penerangan Bangunan Kantor	Jumlah Paket Komponen Instalasi Listrik/Penerangan Bangunan Kantor yang Disediakan	60	39.922.500	12	9.964.600	12	7.984.500	12	7.628.000	100	96	24	17.592.600	40	44		
	7.01.01.2.06.02	Penyediaan Peralatan dan Perlengkapan Kantor	Jumlah Paket Peralatan dan Perlengkapan Kantor yang Disediakan	60	103.982.000	12	25.871.000	12	20.796.400	6	10.216.500	50	49	18	36.087.500	30	35		
	7.01.01.2.06.03	Penyediaan Peralatan Rumah Tangga	Jumlah Paket Peralatan Rumah Tangga yang Disediakan	60	39.934.500	12	15.000.000	12	7.986.900	6	4.009.500	50	50	18	19.009.500	30	48		
	7.01.01.2.06.04	Penyediaan Bahan Logistik Kantor	Jumlah Paket Bahan Logistik Kantor yang Disediakan	60	99.968.000	12	24.000.000	12	19.993.600	6	4.633.600	50	23	18	28.633.600	30	29		

No	Kode	Urusan/Bidang Urusan Pemerintahan Daerah dan Program/Kegiatan/Sub Kegiatan	Indikator Kinerja Program (Outcome)/Kegiatan (Output Kegiatan)/Sub Kegiatan (Output Sub Kegiatan)	Capaian Kinerja RPJMD pada Tahun 2026 (Akhir Periode RPJMD)		Realisasi Capaian Kinerja RKPd s/d Tahun Lalu (Tahun 2022)		Target Kinerja dan Anggaran RKPd Tahun berjalan yg dievaluasi (Tahun 2023)		Realisasi Capaian Kinerja dan Anggaran RKPd yang Dievaluasi (Tahun 2023)		Tingkat Capaian Kinerja dan Realisasi Anggaran RKPd (%)		Realisasi Kinerja dan Anggaran RKPd s/d Tahun 2023		Tingkat Capaian Kinerja & Realisasi Anggaran RPJMD s/d Tahun 2023 (%)		Perangkat Daerah Penanggung Jawab	Ket	
				K	Rp	K	Rp	K	Rp	K	Rp	K	Rp	K	Rp	K	Rp			
1	2	3	4	5	6	7	8	9 = 8/7 x 100	10 = 6 + 8	11 = 10/5 x 100	12	13								
				K	Rp	K	Rp	K	Rp	K	Rp	K	Rp	K	Rp	K	Rp			
	7.01.01.2.06.05	Penyediaan Barang Cetak dan Penggandaan	Jumlah Paket Barang Cetak dan Penggandaan yang Disediakan	60	29.997.500	12	30.500.000	12	5.999.500	12	5.690.750	100	95	24	36.190.750	40	121			
	7.01.01.2.06.09	Penyelenggaraan Rapat Koordinasi dan Konsultasi SKPD	Jumlah Laporan Penyelenggaraan Rapat Koordinasi dan Konsultasi SKPD	60	324.965.000	12	4.637.600	12	64.993.000	6	11.565.475	50	18	18	16.203.075	30	5			
	7.01.01.2.07	Pengadaan Barang Milik Daerah Penunjang Urusan Pemerintahan Daerah	Cakupan barang milik daerah penunjang urusan pemerintah daerah	100	222.853.500	-	-	100	12.540.000	65,06	12.200.000	65	97	65	12.200.000	65	5			
	7.01.01.2.07.05	Pengadaan Mebel	Jumlah Paket Mebel yang Disediakan	50	222.853.500	-	-	10	12.540.000	10	12.200.000	100	97	10	12.200.000	20	5			
	7.01.01.2.08	Penyediaan Jasa Penunjang Urusan Pemerintahan Daerah	Cakupan Penyediaan Jasa Penunjang Urusan Pemerintahan Daerah	100	729.992.640	3	140.391.000	100	145.919.528	99,71	63.392.500	100	43	103	203.783.500	103	28			
	7.01.01.2.08.01	Penyediaan Jasa Surat Menyurat	Jumlah Laporan Penyediaan Jasa Surat Menyurat	60	10.000.000	12	8.000.000	12	2.000.000	12	2.000.000	100	100	24	10.000.000	40	100			
	7.01.01.2.08.02	Penyediaan Jasa Komunikasi, Sumber Daya Air dan Listrik	Jumlah Laporan Penyediaan Jasa Komunikasi, Sumber Daya Air dan Listrik yang Disediakan	60	124.992.640	12	18.391.000	12	24.998.528	6	8.971.500	50	36	18	27.362.500	30	22			
	7.01.01.2.08.04	Penyediaan Jasa Pelayanan Umum Kantor	Jumlah Laporan Penyediaan Jasa Pelayanan Umum Kantor yang Disediakan	60	570.000.000	12	114.000.000	12	114.000.000	6	47.500.000	50	42	18	161.500.000	30	28			
	7.01.01.2.08.05	Penyediaan Jasa Peralatan dan Perlengkapan Kantor	Jumlah Laporan Penyediaan Jasa Peralatan dan Perlengkapan Kantor yang Disediakan	10	25.000.000	-	-	2	4.921.000	2	4.921.000	100	100	2	4.921.000	20	20			
	7.01.01.2.09	Pemeliharaan Barang Milik Daerah Penunjang Urusan Pemerintahan Daerah	Cakupan Pemeliharaan Barang Milik Daerah Penunjang Urusan Pemerintahan Daerah	100	166.268.000	3	394.983.488	100	33.253.600	99,84	13.400.000	100	40	103	408.383.488	103	246			
	7.01.01.2.09.01	Penyediaan Jasa Pemeliharaan, Biaya Pemeliharaan, dan Pajak Kendaraan Perorangan Dinas atau Kendaraan Dinas Jabatan	Jumlah Kendaraan Perorangan Dinas atau Kendaraan Dinas Jabatan yang Dipelihara dan dibayarkan Pajaknya	5	99.268.000	1	9.926.800	1	19.853.600	-	-	-	-	1	9.926.800	20	10			
	7.01.01.2.09.06	Pemeliharaan Peralatan dan Mesin Lainnya	Jumlah Peralatan dan Mesin Lainnya yang Dipelihara	5	67.000.000	2	385.056.688	1	13.400.000	1	13.400.000	100	100	3	398.456.688	60	595			
	7.01.02	PROGRAM PENYELENGGARAAN PEMERINTAHAN DAN PELAYANAN PUBLIK	Persentase kondisi sarana prasarana kecamatan dan kelurahan dalam kondisi baik	85,00	796.350.500	80	178.160.000	82	159.270.100	61,50	15.450.000	75	10	142	193.610.000	166	24			
	7.01.02.2.01	Koordinasi Penyelenggaraan Kegiatan Pemerintahan di Tingkat Kecamatan	Cakupan Koordinasi Penyelenggaraan Kegiatan Pemerintahan di Tingkat Kecamatan	100	746.350.500	12	178.160.000	100	149.270.100	100,00	5.600.000	100	4	112	183.760.000	112	25			
	7.01.02.2.01.01	Peningkatan Efektivitas Kegiatan Pemerintahan di Tingkat Kecamatan	Jumlah Dokumen Peningkatan Efektivitas Kegiatan Pemerintahan di Tingkat Kecamatan	60	746.350.500	12	178.160.000	12	149.270.100	6	180.660.000	50	121	18	358.820.000	30	48			



Perubahan

RKPD 2023

Kabupaten Banyuwangi

No	Kode	Urusan/Bidang Urusan Pemerintahan Daerah dan Program/Kegiatan/Sub Kegiatan	Indikator Kinerja Program (Outcome)/Kegiatan (Output Kegiatan)/Sub Kegiatan (Output Sub Kegiatan)	Capaian Kinerja RPJMD pada Tahun 2026 (Akhir Periode RPJMD)		Realisasi Capaian Kinerja RKPd s/d Tahun Lalu (Tahun 2022)		Target Kinerja dan Anggaran RKPd Tahun berjalan yg dievaluasi (Tahun 2023)		Realisasi Capaian Kinerja dan Anggaran RKPd yang Dievaluasi (Tahun 2023)		Tingkat Capaian Kinerja dan Realisasi Anggaran RKPd (%)		Realisasi Kinerja dan Anggaran RKPd s/d Tahun 2023		Tingkat Capaian Kinerja & Realisasi Anggaran RPJMD s/d Tahun 2023 (%)		Perangkat Daerah Penanggung Jawab	Ket	
				K	Rp	K	Rp	K	Rp	K	Rp	K	Rp	K	Rp	K	Rp			
1	2	3	4	5	6	7	8	9 = 8/7 x 100	10 = 6 + 8	11 = 10/5 x 100	12	13								
				K	Rp	K	Rp	K	Rp	K	Rp	K	Rp	K	Rp	K	Rp			
	7.01.02.2.02	Penyelenggaraan Urusan Pemerintahan yang tidak Dilaksanakan oleh Unit Kerja Perangkat Daerah yang ada di Kecamatan	Cakupan Penyelenggaraan Urusan Pemerintahan yang tidak Dilaksanakan oleh Unit Kerja Perangkat Daerah yang ada di Kecamatan	100	50.000.000	-	-	100	10.000.000	100,00	9.850.000	100	99	100	9.850.000	100	20			
	7.01.02.2.02.01	Perencanaan Kegiatan Pelayanan kepada Masyarakat di Kecamatan	Jumlah Dokumen Perencanaan Kegiatan Pelayanan kepada Masyarakat di Kecamatan	5	50.000.000			1	10.000.000	1	9.850.000	100	99	1	9.850.000	20	20			
	7.01.03	PROGRAM PEMBERDAYAAN MASYARAKAT DESA DAN KELURAHAN	Persentase keterlibatan masyarakat dalam kegiatan pembangunan	30,00	2.449.033.500	25,00	19.999.500	25,00	489.806.700	-	80.371.440	-	16	25	100.370.940	83	4			
	7.01.03.2.01	Koordinasi Kegiatan Pemberdayaan Desa	Cakupan Koordinasi Kegiatan Pemberdayaan Desa	100	2.449.033.500	12	19.999.500	100	489.806.700	50,00	80.371.440	50	16	62	100.370.940	62	4			
	7.01.03.2.01.01	Peningkatan Efektifitas Kegiatan Pemberdayaan Masyarakat di Wilayah Kecamatan	Jumlah Laporan Peningkatan Efektivitas Kegiatan Pemberdayaan Masyarakat di Wilayah Kecamatan	60	2.449.033.500	12	19.999.500	12	489.806.700	6	80.371.440	50	16	18	100.370.940	30	4			
	7.01.04	PROGRAM KOORDINASI KETENTRAMAN DAN KETERTIBAN UMUM	Jumlah pelanggaran Perda dan Perbup di Kecamatan	2,00	1.898.701.000	2	319.426.400	2	12.550.000	-	2.572.500	-	20	2	321.998.900	100	17			
	7.01.04.2.02	Koordinasi Penerapan dan Penegakan Peraturan Daerah dan Peraturan Kepala Daerah	Cakupan koordinasi penerapan dan penegakan peraturan daerah dan peraturan kepala daerah	100	1.898.701.000	100	319.426.400	100	12.550.000	-	2.572.500	-	20	100	321.998.900	100	17			
	7.01.04.2.02.01	Koordinasi/Sinergi Dengan Perangkat Daerah yang Tugas dan Fungsinya di Bidang Penegakan Peraturan Perundang-Undangan dan/atau Kepolisian Negara Republik Indonesia	Jumlah Laporan Koordinasi/Sinergi dengan Perangkat Daerah yang Tugas dan Fungsinya di Bidang Penegakan Peraturan Perundang- Undangan dan/atau Kepolisian Negara Republik Indonesia	5	1.898.701.000	1	319.426.400	1	12.550.000	-	2.572.500	-	20	1	321.998.900	20	17			
	7.01.06	PROGRAM PEMBINAAN DAN PENGAWASAN PEMERINTAHAN DESA	Persentase laporan keuangan desa selesai tepat waktu	90,00	59.335.000	90	7.999.900	90	11.867.000	-	2.525.000	-	21	90	10.524.900	100	18			
	7.01.06.2.01	Fasilitasi, Rekomendasi dan Koordinasi Pembinaan dan Pengawasan Pemerintahan Desa	Cakupan Fasilitasi, Rekomendasi dan Koordinasi Pembinaan dan Pengawasan Pemerintahan Desa	100	59.335.000	3	7.999.900	100	11.867.000	-	2.525.000	-	21	3	10.524.900	3	18			
	7.01.06.2.01.03	Fasilitasi Pengelolaan Keuangan Desa dan Pendayagunaan Aset Desa	Jumlah Dokumen yang Difasilitasi dalam rangka Pengelolaan Keuangan Desa dan Pendayagunaan Aset Desa	5	59.335.000	3	7.999.900	1	11.867.000	-	2.525.000	-	21	3	10.524.900	60	18			
		KECAMATAN SEMPU											#DIV/0!	#DIV/0!	0	0	#DIV/0!	#DIV/0!		

No	Kode	Urusan/Bidang Urusan Pemerintahan Daerah dan Program/Kegiatan/Sub Kegiatan	Indikator Kinerja Program (Outcome)/Kegiatan (Output Kegiatan)/Sub Kegiatan (Output Sub Kegiatan)	Capaian Kinerja RPJMD pada Tahun 2026 (Akhir Periode RPJMD)		Realisasi Capaian Kinerja RKPd s/d Tahun Lalu (Tahun 2022)		Target Kinerja dan Anggaran RKPd Tahun berjalan yg dievaluasi (Tahun 2023)		Realisasi Capaian Kinerja dan Anggaran RKPd yang Dievaluasi (Tahun 2023)		Tingkat Capaian Kinerja dan Realisasi Anggaran RKPd (%)		Realisasi Kinerja dan Anggaran RKPd s/d Tahun 2023		Tingkat Capaian Kinerja & Realisasi Anggaran RPJMD s/d Tahun 2023 (%)		Perangkat Daerah Penanggung Jawab	Ket
				K	Rp	K	Rp	K	Rp	K	Rp	K	Rp	K	Rp	K	Rp		
1	2	3	4	5	6	7	8	9 = 8/7 x 100	10 = 6 + 8	11 = 10/5 x 100	12	13							
	07:01:01	PROGRAM PENUNJANG URUSAN PEMERINTAHAN DAERAH KABUPATEN/KOTA	Persentase pemenuhan kebutuhan penunjang Perangkat Daerah	95,00	13.028.820.170	93,5	2.484.964.134	94	2.505.596.034	43,52	946.737.656	46	38	137	3.431.701.790	144	26		
	7.01.01.2.01	Perencanaan, Penganggaran, dan Evaluasi Kinerja Perangkat Daerah	Cakupan Perencanaan, Penganggaran, dan Evaluasi Kinerja Perangkat Daerah	100,00	12.499.500	90	1.700.000	100	2.499.900	100,00	1.700.000	100	68	190	3.400.000	190	27		
	7.01.01.2.01.01	Penyusunan Dokumen Perencanaan Perangkat Daerah	Jumlah Dokumen Perencanaan Perangkat Daerah	5	12.499.500	1	1.700.000	1	2.499.900	1	1.700.000	100	68	2	3.400.000	40	27		
	7.01.01.2.02	Administrasi Keuangan Perangkat Daerah	Cakupan administrasi keuangan perangkat daerah	100	8.839.754.660	100	1.767.950.932	100	1.767.950.932	50,00	774.193.964	50	44	150	2.542.144.896	150	29		
	7.01.01.2.02.01	Penyediaan Gaji dan Tunjangan ASN	Jumlah Orang yang Menerima Gaji dan Tunjangan ASN	120	8.839.754.660	1	1.767.950.932	24	1.767.950.932	12	774.193.964	50	44	13	2.542.144.896	11	29		
	7.01.01.2.06	Administrasi Umum Perangkat Daerah	Cakupan administrasi umum perangkat daerah	100	664.568.000	100	132.913.600	100	132.913.600	52,78	65.436.455	53	49	153	198.350.055	153	30		
	7.01.01.2.06.01	Penyediaan Komponen Instalasi Listrik/Penerangan Bangunan Kantor	Jumlah Paket Komponen Instalasi Listrik/Penerangan Bangunan Kantor yang Disediakan	30	39.985.000	1	7.997.000	6	7.997.000	6	7.982.400	100	100	7	15.979.400	23	40		
	7.01.01.2.06.02	Penyediaan Peralatan dan Perlengkapan Kantor	Jumlah Paket Peralatan dan Perlengkapan Kantor yang Disediakan	30	104.653.000	1	20.930.600	6	20.930.600	4	19.500.000	67	93	5	40.430.600	17	39		
	7.01.01.2.06.03	Penyediaan Peralatan Rumah Tangga	Jumlah Paket Peralatan Rumah Tangga yang Disediakan	30	39.968.500	1	7.993.700	6	7.993.700	6	7.987.500	100	100	7	15.981.200	23	40		
	7.01.01.2.06.04	Penyediaan Bahan Logistik Kantor	Jumlah Paket Bahan Logistik Kantor yang Disediakan	10	124.981.500	1	24.996.300	2	24.996.300	1	5.532.200	50	22	2	30.528.500	20	24		
	7.01.01.2.06.05	Penyediaan Barang Cetak dan Penggandaan	Jumlah Paket Barang Cetak dan Penggandaan yang Disediakan	5	30.000.000	1	6.000.000	1	6.000.000	-	-	-	-	1	6.000.000	20	20		
	7.01.01.2.06.09	Penyelenggaraan Rapat Koordinasi dan Konsultasi SKPD	Jumlah Laporan Penyelenggaraan Rapat Koordinasi dan Konsultasi SKPD	5	324.980.000	1	64.996.000	1	64.996.000	-	24.434.355	-	38	1	89.430.355	20	28		
	7.01.01.2.07	Pengadaan Barang Milik Daerah penunjang Urusan Pemerintah Daerah	Cakupan barang milik daerah penunjang urusan pemerintah daerah	100	1.000.000.000	100	200.000.000	100	200.000.000	-	7.792.200	-	4	100	207.792.200	100	21		
	7.01.01.2.07.10	Pengadaan Sarana dan Prasarana Gedung Kantor atau Bangunan Lainnya	Jumlah Unit Sarana dan Prasarana Gedung Kantor atau Bangunan Lainnya yang Disediakan	10	1.000.000.000	1	200.000.000	2	200.000.000	-	7.792.200	-	4	1	207.792.200	10	21		
	7.01.01.2.08	Penyediaan Jasa Penunjang Urusan Pemerintahan Daerah	Cakupan jasa penunjang urusan pemerintahan daerah	100	911.998.010	100	182.399.602	100	182.399.602	100,00	77.817.779	100	43	200	260.217.381	200	29		
	7.01.01.2.08.01	Penyediaan Jasa Surat Menyurat	Jumlah Laporan Penyediaan Jasa Surat Menyurat	5	10.000.000	1	2.000.000	1	2.000.000	-	-	-	-	1	2.000.000	20	20		
	7.01.01.2.08.02	Penyediaan Jasa Komunikasi, Sumber Daya Air dan Listrik	Jumlah Laporan Penyediaan Jasa Komunikasi, Sumber	60	204.998.010	1	40.999.602	12	40.999.602	6	16.817.779	50	41	7	57.817.381	12	28		



Perubahan

RKPD 2023

Kabupaten Banyuwangi

No	Kode	Urusan/Bidang Urusan Pemerintahan Daerah dan Program/Kegiatan/Sub Kegiatan	Indikator Kinerja Program (Outcome)/Kegiatan (Output Kegiatan)/Sub Kegiatan (Output Sub Kegiatan)	Capaian Kinerja RPJMD pada Tahun 2026 (Akhir Periode RPJMD)		Realisasi Capaian Kinerja RKPd s/d Tahun Lalu (Tahun 2022)		Target Kinerja dan Anggaran RKPd Tahun berjalan yg dievaluasi (Tahun 2023)		Realisasi Capaian Kinerja dan Anggaran RKPd yang Dievaluasi (Tahun 2023)		Tingkat Capaian Kinerja dan Realisasi Anggaran RKPd (%)		Realisasi Kinerja dan Anggaran RKPd s/d Tahun 2023		Tingkat Capaian Kinerja & Realisasi Anggaran RPJMD s/d Tahun 2023 (%)		Perangkat Daerah Penanggung Jawab	Ket
				K	Rp	K	Rp	K	Rp	K	Rp	K	Rp	K	Rp	K	Rp		
			Daya Air dan Listrik yang Disediakan																
	7.01.01.2.08.05	Penyediaan Jasa Peralatan dan Perlengkapan Kantor	Jumlah Laporan Penyediaan Jasa Peralatan dan Perlengkapan Kantor yang Disediakan	20	25.000.000	1	5.000.000	4	5.000.000	4	5.000.000	100	100	5	10.000.000	25	40		
	7.01.01.2.08.04	Penyediaan Jasa Pelayanan Umum Kantor	Jumlah Laporan Penyediaan Jasa Pelayanan Umum Kantor yang Disediakan	480	672.000.000	1	134.400.000	96	134.400.000	48	56.000.000	50	42	49	190.400.000	10	28		
	7.01.01.2.09	Pemeliharaan Barang Milik Daerah Penunjang Urusan Pemerintahan Daerah	Cakupan barang milik daerah penunjang urusan pemerintahan daerah	100	1.600.000.000	100	200.000.000	100	219.832.000	100,00	19.797.258	100	9	200	219.797.258	200	14		
	7.01.01.2.09.02	Penyediaan Jasa Pemeliharaan, Biaya Pemeliharaan, Pajak, dan Perizinan Kendaraan Dinas Operasional atau Lapangan	Jumlah Kendaraan Dinas Operasional atau Lapangan yang Dipelihara dan dibayarkan Pajak dan Perizinannya	20	100.000.000	-	-	4	19.832.000	2	11.800.000	50	59	2	11.800.000	10	12		
	7.01.01.2.09.09	Pemeliharaan/Rehabilitasi Gedung Kantor dan Bangunan Lainnya	Jumlah Gedung Kantor dan Bangunan Lainnya yang Dipelihara/Direhabilitasi	10	1.000.000.000	1	200.000.000	2	200.000.000	-	7.997.258	-	4	1	207.997.258	10	21		
	7.01.01.2.09.10	Pemeliharaan/Rehabilitasi Sarana dan Prasarana Gedung Kantor atau Bangunan Lainnya	Jumlah Sarana dan Prasarana Gedung Kantor atau Bangunan Lainnya yang Dipelihara/Direhabilitasi	10	500.000.000	-	-			-	-	#DIV/0!	#DIV/0!	0	0	0	0		
	07:01:02	PROGRAM PENYELENGGARAAN PEMERINTAHAN DAN PELAYANAN PUBLIK	Persentase sarana prasarana kecamatan dan kelurahan dalam kondisi baik	85,00	723.674.500	80	1.587.700.000	82	144.734.900	49,20	11.904.500	60	8	129	1.599.604.500	152	221		
	7.01.02.2.01	Koordinasi Penyelenggaraan Kegiatan Pemerintahan di Tingkat Kecamatan	Cakupan koordinasi penyelenggaraan kegiatan pemerintahan di tingkat kecamatan	100	673.675.000	100	1.075.700.000	100	134.735.000	100,00	2.550.000	100	2	200	1.078.250.000	200	160		
	7.01.02.2.01.02	Peningkatan Efektifitas Kegiatan Pemerintahan di Tingkat Kecamatan	Jumlah Dokumen Peningkatan Efektifitas Kegiatan Pemerintahan di Tingkat Kecamatan	25	673.675.000	5	200.000.000	5	134.735.000	1	2.550.000	20	2	6	202.550.000	24	30		
	7.01.02.2.02	Penyelenggaraan Urusan Pemerintahan yang tidak Dilaksanakan oleh Unit Kerja Perangkat Daerah yang ada di Kecamatan	Cakupan penyelenggaraan urusan pemerintahan yang tidak dilaksanakan oleh unit kerja perangkat daerah yang ada di kecamatan	100	49.999.500	100	491.800.000	100	9.999.900	100,00	9.354.500	100	94	200	501.154.500	200	1.002		
	7.01.02.2.02.01	Perencanaan Kegiatan Pelayanan kepada Masyarakat di Kecamatan	Jumlah Dokumen Perencanaan Kegiatan Pelayanan kepada Masyarakat di Kecamatan	5	49.999.500	1	10.000.000	1	9.999.900	1	9.354.500	100	94	2	19.354.500	40	39		
	07:01:03	PROGRAM PEMBERDAYAAN MASYARAKAT DESA DAN KELURAHAN	Persentase keterlibatan masyarakat dalam kegiatan pembangunan	30,00	2.864.282.500	25	212.300.000	25	572.856.500	25,00	147.118.150	100	26	50	359.418.150	167	13		
	7.01.03.2.01	Koordinasi Kegiatan Pemberdayaan Desa	Cakupan koordinasi kegiatan pemberdayaan desa	100	2.864.282.500	100	151.600.000	100	572.856.500	100,00	147.118.150	100	26	200	298.718.150	200	10		

No	Kode	Urusan/Bidang Urusan Pemerintahan Daerah dan Program/Kegiatan/Sub Kegiatan	Indikator Kinerja Program (Outcome)/Kegiatan (Output Kegiatan)/Sub Kegiatan (Output Sub Kegiatan)	Capaian Kinerja RPJMD pada Tahun 2026 (Akhir Periode RPJMD)		Realisasi Capaian Kinerja RKPd s/d Tahun Lalu (Tahun 2022)		Target Kinerja dan Anggaran RKPd Tahun berjalan yg dievaluasi (Tahun 2023)		Realisasi Capaian Kinerja dan Anggaran RKPd yang Dievaluasi (Tahun 2023)		Tingkat Capaian Kinerja dan Realisasi Anggaran RKPd (%)		Realisasi Kinerja dan Anggaran RKPd s/d Tahun 2023		Tingkat Capaian Kinerja & Realisasi Anggaran RPJMD s/d Tahun 2023 (%)		Perangkat Daerah Penanggung Jawab	Ket	
				K	Rp	K	Rp	K	Rp	K	Rp	K	Rp	K	Rp	K	Rp			
1	2	3	4	5	6	7	8	9 = 8/7 x 100	10 = 6 + 8	11 = 10/5 x 100	12	13								
				K	Rp	K	Rp	K	Rp	K	Rp	K	Rp	K	Rp	K	Rp			
	7.01.03.2.01.03	Peningkatan Efektifitas Kegiatan Pemberdayaan Masyarakat di Wilayah Kecamatan	Jumlah Laporan Peningkatan Efektifitas Kegiatan Pemberdayaan Masyarakat di Wilayah Kecamatan	30	2.864.282.500	3	10.000.000	6	572.856.500	2	147.118.150	33	26	5	157.118.150	17	5			
	07:01:04	PROGRAM KOORDINASI KETENTRAMAN DAN KETERTIBAN UMUM	Jumlah pelanggaran Perda dan Perbup di Kecamatan	2,00	62.750.000	2	60.700.000	2	12.550.000	-	3.105.000	-	25	2	63.805.000	100	102			
	7.01.04.2.02	Koordinasi Penerapan dan Penegakan Peraturan Daerah dan Peraturan Kepala Daerah	Cakupan koordinasi penerapan dan penegakan peraturan daerah dan peraturan kepala daerah	100	62.750.000	100	47.200.000	100	12.550.000	-	3.105.000	-	25	100	50.305.000	100	80			
	7.01.04.2.02.01	Koordinasi/Sinergi Dengan Perangkat Daerah yang Tugas dan Fungsinya di Bidang Penegakan Peraturan Perundang-Undangan dan/atau Kepolisian Negara Republik Indonesia	Jumlah Laporan Koordinasi/Sinergi dengan Perangkat Daerah yang Tugas dan Fungsinya di Bidang Penegakan Peraturan Perundang-Undangan dan/atau Kepolisian Negara Republik Indonesia	5	62.750.000	1	6.700.000	1	12.550.000	-	3.105.000	-	25	1	9.805.000	20	16			
	07:01:06	PROGRAM PEMBINAAN DAN PENGAWASAN PEMERINTAHAN DESA	Persentase laporan keuangan desa yang selesai tepat waktu	90,00	59.200.000	90	13.500.000	90	11.840.000	-	-	-	-	90	13.500.000	100	23			
	7.01.06.2.01	Fasilitasi, Rekomendasi dan Koordinasi Pembinaan dan Pengawasan Pemerintahan Desa	Cakupan fasilitasi, rekomendasi dan koordinasi pembinaan dan pengawasan pemerintahan desa	100	59.200.000	100	13.500.000	100	11.840.000	-	-	-	-	100	13.500.000	100	23			
	7.01.06.2.01.03	Fasilitasi Pengelolaan Keuangan Desa dan Pendayagunaan Aset Desa	Jumlah Dokumen yang Difasilitasi dalam rangka Pengelolaan Keuangan Desa dan Pendayagunaan Aset Desa	5	59.200.000	1	13.500.000	1	11.840.000	-	-	-	-	1	13.500.000	20	23			
		KECAMATAN GLENMORE										#DIV/0!	#DIV/0!	0	0	#DIV/0!	#DIV/0!			
	07:01:01	PROGRAM PENUNJANG URUSAN PEMERINTAHAN DAERAH KABUPATEN/KOTA	Persentase pemenuhan kebutuhan penunjang Perangkat Daerah	95,00	8.742.563.475	88	1.569.657.514	94,00	1.748.512.695	37,60	773.231.530	40	44	125	2.342.889.044	132	27			
	7.01.01.2.01	Perencanaan, Penganggaran, dan Evaluasi Kinerja Perangkat Daerah	Cakupan perencanaan, penganggaran, dan evaluasi kinerja perangkat daerah	100	12.500.000	100	39.999.600	100	2.500.000	100,00	-	100	-	200	39.999.600	200	320			
	7.01.01.2.01.01	Penyusunan Dokumen Perencanaan Perangkat Daerah	Jumlah Dokumen Perencanaan Perangkat Daerah	120	99.999.000	18	39.999.600	24	2.500.000	-	-	-	-	18	39.999.600	15	40			
	7.01.01.2.02	Administrasi Keuangan Perangkat Daerah	Cakupan administrasi keuangan perangkat daerah	100	6.624.509.975	74,76	974.649.289	100	1.324.901.995	74,76	590.209.787	75	45	150	1.564.859.076	150	24			
	7.01.01.2.02.01	Penyediaan Gaji dan Tunjangan ASN	Jumlah Orang yang Menerima Gaji dan Tunjangan ASN	60	6.624.509.975	12	974.649.289	12	1.324.901.995	6,00	590.209.787	50	45	18	1.564.859.076	30	24			



No	Kode	Urusan/Bidang Urusan Pemerintahan Daerah dan Program/Kegiatan/Sub Kegiatan	Indikator Kinerja Program (Outcome)/Kegiatan (Output Kegiatan)/Sub Kegiatan (Output Sub Kegiatan)	Capaian Kinerja RPJMD pada Tahun 2026 (Akhir Periode RPJMD)		Realisasi Capaian Kinerja RKPd s/d Tahun Lalu (Tahun 2022)		Target Kinerja dan Anggaran RKPd Tahun berjalan yg dievaluasi (Tahun 2023)		Realisasi Capaian Kinerja dan Anggaran RKPd yang Dievaluasi (Tahun 2023)		Tingkat Capaian Kinerja dan Realisasi Anggaran RKPd (%)		Realisasi Kinerja dan Anggaran RKPd s/d Tahun 2023		Tingkat Capaian Kinerja & Realisasi Anggaran RPJMD s/d Tahun 2023 (%)		Perangkat Daerah Penanggung Jawab	Ket	
				K	Rp	K	Rp	K	Rp	K	Rp	K	Rp	K	Rp	K	Rp			
1	2	3	4	5	6	7	8	9 = 8/7 x 100	10 = 6 + 8	11 = 10/5 x 100	12	13								
				K	Rp	K	Rp	K	Rp	K	Rp	K	Rp	K	Rp	K	Rp			
	7.01.01.2.06	Administrasi Umum Perangkat Daerah	Cakupan administrasi umum perangkat daerah	100	719.880.500	89,45	162.753.780	100	143.976.100	89,45	63.215.275	89	44	179	225.969.055	179	31			
	7.01.01.2.06.01	Penyediaan Komponen Instalasi Listrik/Penerangan Bangunan Kantor	Jumlah Paket Komponen Instalasi Listrik/Penerangan Bangunan Kantor yang Disediakan	60	40.000.000	12	16.935.200	12	8.000.000	-	-	-	-	12	16.935.200	20	42			
	7.01.01.2.06.02	Penyediaan Peralatan dan Perlengkapan Kantor	Jumlah Paket Peralatan dan Perlengkapan Kantor yang Disediakan	60	122.464.000	12	41.496.400	12	24.492.800	6,00	22.148.300	50	90	18	63.644.700	30	52			
	7.01.01.2.06.03	Penyediaan Peralatan Rumah Tangga	Jumlah Paket Peralatan Rumah Tangga yang Disediakan	60	39.995.000	12	5.904.200	12	7.999.000	-	-	-	-	12	5.904.200	20	15			
	7.01.01.2.06.04	Penyediaan Bahan Logistik Kantor	Jumlah Paket Bahan Logistik Kantor yang Disediakan	60	162.456.500	12	16.758.000	12	32.491.300	6,00	13.500.000	50	42	18	30.258.000	30	19			
	7.01.01.2.06.05	Penyediaan Barang Cetak dan Penggandaan	Jumlah Paket Barang Cetak dan Penggandaan yang Disediakan	60	30.000.000	12	12.739.980	12	6.000.000	6,00	3.007.500	50	50	18	15.747.480	30	52			
	7.01.01.2.06.09	Penyelenggaraan Rapat Koordinasi dan Konsultasi SKPD	Jumlah Laporan Penyelenggaraan Rapat Koordinasi dan Konsultasi SKPD	60	324.965.000	12	68.920.000	12	64.993.000	6,00	24.559.475	50	38	18	93.479.475	30	29			
	7.01.01.2.07	Pengadaan Barang Milik Daerah Penunjang Urusan Pemerintahan Daerah	Cakupan barang milik daerah penunjang urusan pemerintahan daerah	100	169.147.500	100	41.843.400	100	33.829.500	100,00	31.800.000	100	94	200	73.643.400	200	44			
	7.01.01.2.07.05	Pengadaan Peralatan dan Mesin Lainnya	Jumlah Unit Peralatan dan Mesin Lainnya yang Disediakan	60	169.147.500	12	14.385.200	12	33.829.500	12,00	31.800.000	100	94	24	46.185.200	40	27			
	7.01.01.2.07.10	Pengadaan Sarana dan Prasarana Gedung Kantor atau Bangunan Lainnya	Jumlah Unit Sarana dan Prasarana Gedung Kantor atau Bangunan Lainnya yang Disediakan	60	150.000.000	21	27.458.200			-	-	#DIV/0!	#DIV/0!	21	27.458.200	35	18			
	7.01.01.2.08	Penyediaan Jasa Penunjang Urusan Pemerintahan Daerah	Cakupan jasa penunjang urusan pemerintahan daerah	100	1.141.891.500	100	145.418.645	100	228.378.300	99,60	88.006.468	100	39	199	233.425.113	199	20			
	7.01.01.2.08.01	Penyediaan Jasa Surat Menyurat	Jumlah Laporan Penyediaan Jasa Surat Menyurat	60	10.000.000	1,00	6.000.000	1	2.000.000	-	-	-	-	1	6.000.000	2	60			
	7.01.01.2.08.02	Penyediaan Jasa Komunikasi, Sumber Daya Air dan Listrik	Jumlah Laporan Penyediaan Jasa Komunikasi, Sumber Daya Air dan Listrik yang Disediakan	60	104.992.500	1	23.768.645	1	20.998.500	-	7.006.468	-	33	1	30.775.113	2	29			
	7.01.01.2.08.04	Penyediaan Jasa Pelayanan Umum Kantor	Jumlah Laporan Penyediaan Jasa Pelayanan Umum Kantor yang Disediakan	60	1.002.000.000	12	115.650.000	12	200.400.000	6,00	81.000.000	50	40	18	196.650.000	30	20			
	7.01.01.2.08.05	Penyediaan Jasa Peralatan dan Perlengkapan Kantor	Jumlah Laporan Penyediaan Jasa Peralatan dan Perlengkapan Kantor yang Disediakan	60	25.000.000	99	204.992.800	2	4.979.800	-	-	-	-	99	204.992.800	165	820			
	7.01.01.2.09	Pemeliharaan Barang Milik Daerah Penunjang Urusan Pemerintahan Daerah	Cakupan barang milik daerah penunjang urusan pemerintahan daerah	100	74.634.000	12	4.992.800	100	14.926.800	99,13	-	99	-	111	4.992.800	111	7			

No	Kode	Urusan/Bidang Urusan Pemerintahan Daerah dan Program/Kegiatan/Sub Kegiatan	Indikator Kinerja Program (Outcome)/Kegiatan (Output Kegiatan)/Sub Kegiatan (Output Sub Kegiatan)	Capaian Kinerja RPJMD pada Tahun 2026 (Akhir Periode RPJMD)		Realisasi Capaian Kinerja RKPd s/d Tahun Lalu (Tahun 2022)		Target Kinerja dan Anggaran RKPd Tahun berjalan yg dievaluasi (Tahun 2023)		Realisasi Capaian Kinerja dan Anggaran RKPd yang Dievaluasi (Tahun 2023)		Tingkat Capaian Kinerja dan Realisasi Anggaran RKPd (%)		Realisasi Kinerja dan Anggaran RKPd s/d Tahun 2023		Tingkat Capaian Kinerja & Realisasi Anggaran RPJMD s/d Tahun 2023 (%)		Perangkat Daerah Penanggung Jawab	Ket
				K	Rp	K	Rp	K	Rp	K	Rp	K	Rp	K	Rp	K	Rp		
1	2	3	4	5	6	7	8	9 = 8/7 x 100	10 = 6 + 8	11 = 10/5 x 100	12	13							
	7.01.01.2.09.01	Penyediaan Jasa Pemeliharaan, Biaya Pemeliharaan dan Pajak Kendaraan Perorangan Dinas atau Kendaraan Dinas Jabatan	Jumlah Kendaraan Perorangan Dinas atau Kendaraan Dinas Jabatan yang Dipelihara dan dibayarkan pajaknya	60	49.734.000	12	0	12	9.946.800	-	-	-	-	12	0	20	0		
	7.01.01.2.09.05	Pemeliharaan Mebel	Jumlah Mebel yang Dipelihara	60	25.000.000	12	50.000.000	-	-	-	-	#DIV/0!	#DIV/0!	12	50.000.000	20	200		
	7.01.01.2.09.09	Pemeliharaan/Rehabilitasi Gedung Kantor dan Bangunan Lainnya	Jumlah Gedung Kantor dan Bangunan Lainnya yang Dipelihara/Direhabilitasi	60	25.000.000	12,00	150.000.000	-	-	-	-	#DIV/0!	#DIV/0!	12	150.000.000	20	600		
	7.01.01.2.09.10	Pemeliharaan/Rehabilitasi Sarana dan Prasarana Gedung Kantor atau Bangunan Lainnya	Jumlah Sarana dan Prasarana Gedung Kantor atau Bangunan Lainnya yang Dipelihara/Direhabilitasi	60	24.900.000	80	247.968.000	12	4.980.000	-	-	-	-	80	247.968.000	133	996		
	07:01:02	PROGRAM PENYELENGGARAAN PEMERINTAHAN DAN PELAYANAN PUBLIK	Persentase sarana prasarana kecamatan dan kelurahan dalam kondisi baik	85,00	796.294.000	100,00	213.010.000	82,50	159.258.800	-	9.924.800	6	100	222.934.800	118	28			
	7.01.02.2.01	Koordinasi Penyelenggaraan Kegiatan Pemerintahan di Tingkat Kecamatan	Cakupan koordinasi penyelenggaraan kegiatan pemerintahan di tingkat kecamatan	100	746.295.000	5	213.010.000	100	149.259.000	-	-	-	-	5	213.010.000	5	29		
	7.01.02.2.01.02	Peningkatan Efektifitas Kegiatan Pemerintahan di Tingkat Kecamatan	Jumlah Laporan Peningkatan Efektifitas Pelaksanaan Pelayanan kepada Masyarakat di Wilayah Kecamatan	25	746.295.000	100	34.958.000	5	149.259.000	-	-	-	-	100	34.958.000	400	5		
	7.01.02.2.02	Penyelenggaraan Urusan Pemerintahan yang tidak Dilaksanakan oleh Unit Kerja Perangkat Daerah yang ada di Kecamatan	Cakupan penyelenggaraan urusan pemerintahan yang tidak dilaksanakan oleh unit kerja perangkat daerah yang ada di kecamatan	100	49.999.000	1,00	34.958.000	100	9.999.800	100,00	9.924.800	100	99	101	44.882.800	101	90		
	7.01.02.2.02.01	Perencanaan Kegiatan Pelayanan kepada Masyarakat di Kecamatan	Jumlah Dokumen Perencanaan Kegiatan Pelayanan kepada Masyarakat di Kecamatan	5	49.999.000	25	10.997.900	1	9.999.800	1,00	9.924.800	100	99	26	20.922.700	520	42		
	07:01:03	PROGRAM PEMBERDAYAAN MASYARAKAT DESA DAN KELURAHAN	Persentase keterlibatan masyarakat dalam kegiatan pembangunan	30,00	1.444.283.000	100	10.997.900	25	288.856.600	-	94.886.400	-	33	100	105.884.300	333	7		
	7.01.03.2.01	Koordinasi Kegiatan Pemberdayaan Desa	Cakupan koordinasi kegiatan pemberdayaan desa	100	1.444.283.000	6	10.997.900	100	288.856.600	66,67	94.886.400	67	33	73	105.884.300	73	7		
	7.01.03.2.01.03	Peningkatan Efektifitas Kegiatan Pemberdayaan Masyarakat di Wilayah Kecamatan	Jumlah Laporan Peningkatan Efektivitas Kegiatan Pemberdayaan Masyarakat di Wilayah Kecamatan	30	1.444.283.000	2,00	10.340.000	6	288.856.600	4,00	94.886.400	67	33	6	105.226.400	20	7		
	07:01:04	PROGRAM KOORDINASI KETENTRAMAN DAN KETERTIBAN UMUM	Jumlah pelanggaran Perda dan Perbup di Kecamatan	2,00	62.750.500	100	10.340.000	2	12.550.100	-	6.395.600	-	51	100	16.735.600	5.000	27		
	7.01.04.2.02	Koordinasi Penerapan dan Penegakan Peraturan	Cakupan koordinasi penerapan dan penegakan peraturan	100	62.750.500	1	10.340.000	100	12.550.100	100,00	6.395.600	100	51	101	16.735.600	101	27		



Perubahan
RKPD 2023

Kabupaten Banyuwangi

No	Kode	Urusan/Bidang Urusan Pemerintahan Daerah dan Program/Kegiatan/Sub Kegiatan	Indikator Kinerja Program (Outcome)/Kegiatan (Output Kegiatan)/Sub Kegiatan (Output Sub Kegiatan)	Capaian Kinerja RPJMD pada Tahun 2026 (Akhir Periode RPJMD)		Realisasi Capaian Kinerja RKPd s/d Tahun Lalu (Tahun 2022)		Target Kinerja dan Anggaran RKPd Tahun berjalan yg dievaluasi (Tahun 2023)		Realisasi Capaian Kinerja dan Anggaran RKPd yang Dievaluasi (Tahun 2023)		Tingkat Capaian Kinerja dan Realisasi Anggaran RKPd (%)		Realisasi Kinerja dan Anggaran RKPd s/d Tahun 2023		Tingkat Capaian Kinerja & Realisasi Anggaran RPJMD s/d Tahun 2023 (%)		Perangkat Daerah Penanggung Jawab	Ket	
				K	Rp	K	Rp	K	Rp	K	Rp	K	Rp	K	Rp	K	Rp			
1	2	3	4	5	6	7	8	9 = 8/7 x 100	10 = 6 + 8	11 = 10/5 x 100	12	13								
		Daerah dan Peraturan Kepala Daerah	daerah dan peraturan kepala daerah																	
	7.01.04.2.02.01	Koordinasi/Sinergi Dengan Perangkat Daerah yang Tugas dan Fungsinya di Bidang Penegakan Peraturan Perundang-Undangan dan/atau Kepolisian Negara Republik Indonesia	Jumlah Laporan Koordinasi/Sinergi dengan Perangkat Daerah yang Tugas dan Fungsinya di Bidang Penegakan Peraturan Perundang-Undangan dan/atau Kepolisian Negara Republik Indonesia	5	62.750.500	90	15.121.000	1	12.550.100	1,00	6.395.600	100	51	91	21.516.600	1.820	34			
	07:01:06	PROGRAM PEMBINAAN DAN PENGAWASAN PEMERINTAHAN DESA	Persentase laporan keuangan desa yang selesai tepat waktu	90,00	59.335.000	100	15.121.000	90	11.867.000	-	-	-	-	100	15.121.000	111	25			
	7.01.06.2.01	Fasilitasi, Rekomendasi dan Koordinasi Pembinaan dan Pengawasan Pemerintahan Desa	Cakupan fasilitasi, rekomendasi dan koordinasi pembinaan dan pengawasan pemerintahan desa	100	59.335.000	1	15.121.000	100	11.867.000	-	-	-	-	1	15.121.000	1	25			
	7.01.06.2.01.03	Fasilitasi Pengelolaan Keuangan Desa dan Pendayagunaan Aset Desa	Jumlah Dokumen yang Difasilitasi dalam rangka Pengelolaan Keuangan Desa dan Pendayagunaan Aset Desa	5	59.335.000			1	11.867.000	-	-	-	-	0	0	0	0			
		KECAMATAN KALIBARU										#DIV/0!	#DIV/0!	0	0	#DIV/0!	#DIV/0!			
	07:01:01	PROGRAM PENUNJANG URUSAN PEMERINTAHAN DAERAH KABUPATEN/KOTA	Persentase pemenuhan kebutuhan penunjang Perangkat Daerah	95,00	10.952.694.560	93,50	433.357.656	94,00	2.131.662.912	43,46	980.101.624	46	46	137	1.413.459.280	144	13			
	7.01.01.2.01	Perencanaan, Penganggaran, dan Evaluasi Kinerja Perangkat Daerah	Cakupan Perencanaan, Penganggaran, dan Evaluasi Kinerja Perangkat Daerah	100	12.459.500	-	-	100,00	2.491.900	100,00	2.048.500	100	82	100	2.048.500	100	16			
	7.01.01.2.01.01	Penyusunan Dokumen Perencanaan Perangkat Daerah	Jumlah Dokumen Perencanaan Perangkat Daerah	5	12.459.500	-	-	1	2.491.900	1	2.048.500	100	82	1	2.048.500	20	16			
	7.01.01.2.02	Administrasi Keuangan Perangkat Daerah	Cakupan administrasi keuangan perangkat daerah	100	8.853.625.705	100	304.984.787	100	1.770.725.141	81,35	828.161.084	81	47	181	1.133.145.871	181	13			
	7.01.01.2.02.01	Penyediaan Gaji dan Tunjangan ASN	Jumlah Orang yang Menerima Gaji dan Tunjangan ASN	60	8.853.625.705	3	304.984.787	12	1.770.725.141	6,00	828.161.084	50	47	9	1.133.145.871	15	13			
	7.01.01.2.06	Administrasi Umum Perangkat Daerah	Cakupan administrasi umum perangkat daerah	100	1.010.194.500	100	86.876.675	100	143.162.900	99,19	67.488.875	99	47	199	154.365.550	199	15			
	7.01.01.2.06.01	Penyediaan Komponen Instalasi Listrik/Penerangan Bangunan Kantor	Jumlah Paket Komponen Instalasi Listrik/Penerangan Bangunan Kantor yang Disediakan	100	39.990.500	-	-	20	7.998.100	10,00	3.630.400	50	45	10	3.630.400	10	9			
	7.01.01.2.06.02	Penyediaan Peralatan dan Perlengkapan Kantor	Jumlah Paket Peralatan dan Perlengkapan Kantor yang Disediakan	60	118.339.500	3	5.302.000	12	23.667.900	6,00	11.285.900	50	48	9	16.587.900	15	14			
	7.01.01.2.06.03	Penyediaan Peralatan Rumah Tangga	Jumlah Paket Peralatan Rumah Tangga yang Disediakan	60	334.379.000	9	52.330.500	1	7.999.800	-	3.283.100	-	41	9	55.613.600	15	17			

No	Kode	Urusan/Bidang Urusan Pemerintahan Daerah dan Program/Kegiatan/Sub Kegiatan	Indikator Kinerja Program (Outcome)/Kegiatan (Output Kegiatan)/Sub Kegiatan (Output Sub Kegiatan)	Capaian Kinerja RPJMD pada Tahun 2026 (Akhir Periode RPJMD)		Realisasi Capaian Kinerja RKPd s/d Tahun Lalu (Tahun 2022)		Target Kinerja dan Anggaran RKPd Tahun berjalan yg dievaluasi (Tahun 2023)		Realisasi Capaian Kinerja dan Anggaran RKPd yang Dievaluasi (Tahun 2023)		Tingkat Capaian Kinerja dan Realisasi Anggaran RKPd (%)		Realisasi Kinerja dan Anggaran RKPd s/d Tahun 2023		Tingkat Capaian Kinerja & Realisasi Anggaran RPJMD s/d Tahun 2023 (%)		Perangkat Daerah Penanggung Jawab	Ket	
				K	Rp	K	Rp	K	Rp	K	Rp	K	Rp	K	Rp	K	Rp			
1	2	3	4	5	6	7	8	9 = 8/7 x 100	10 = 6 + 8	11 = 10/5 x 100	12	13								
				K	Rp	K	Rp	K	Rp	K	Rp	K	Rp	K	Rp	K	Rp			
	7.01.01.2.06.04	Penyediaan Bahan Logistik Kantor	Jumlah Paket Bahan Logistik Kantor yang Disediakan	5	162.491.000	-	7.581.700	1	32.498.200	-	13.405.200	-	41	0	20.986.900	0	13			
	7.01.01.2.06.05	Penyediaan Barang Cetak dan Penggandaan	Jumlah Paket Barang Cetak dan Penggandaan yang Disediakan	5	29.999.500	-	-	1	5.999.900	-	-	-	-	0	0	0	0			
	7.01.01.2.06.09	Penyelenggaraan Rapat Koordinasi dan Konsultasi SKPD	Jumlah Laporan Penyelenggaraan Rapat Koordinasi dan Konsultasi SKPD	5	324.995.000	-	21.662.475	1	64.999.000	-	35.884.275	-	55	0	57.546.750	0	18			
	7.01.01.2.07	Pengadaan Barang Milik Daerah Penunjang Urusan Pemerintah Daerah	Cakupan barang milik daerah penunjang urusan pemerintah daerah	100	49.910.000	100	-	100	9.982.000	-	9.550.000	-	96	100	9.550.000	100	19			
	7.01.01.2.07.06	Pengadaan Sarana dan Prasarana Gedung Kantor atau Bangunan Lainnya	Jumlah Unit Sarana dan Prasarana Gedung Kantor atau Bangunan Lainnya yang Disediakan	20	49.910.000	-	-	4	9.982.000	-	9.550.000	-	96	0	9.550.000	0	19			
	7.01.01.2.08	Penyediaan Jasa Penunjang Urusan Pemerintahan Daerah	Cakupan jasa penunjang urusan pemerintahan daerah	100	854.047.855	100	40.596.194	100	170.809.571	98,62	67.493.165	99	40	199	108.089.359	199	13			
	7.01.01.2.08.01	Penyediaan Jasa Surat Menyurat	Jumlah Laporan Penyediaan Jasa Surat Menyurat	1.000	10.000.000	200	2.000.000	200	2.000.000	200,00	2.000.000	100	100	400	4.000.000	40	40			
	7.01.01.2.08.02	Penyediaan Jasa Komunikasi, Sumber Daya Air dan Listrik	Jumlah Laporan Penyediaan Jasa Komunikasi, Sumber Daya Air dan Listrik yang Disediakan	60	102.547.855	3	4.696.194	12	20.509.571	6,00	9.068.165	50	44	9	13.764.359	15	13			
	7.01.01.2.08.04	Penyediaan Jasa Pelayanan Umum Kantor	Jumlah Laporan Penyediaan Jasa Pelayanan Umum Kantor yang Disediakan	60	716.500.000	3	33.900.000	12	143.300.000	6,00	55.600.000	50	39	9	89.500.000	15	12			
	7.01.01.2.08.05	Penyediaan Jasa Peralatan dan Perlengkapan Kantor	Jumlah Laporan Penyediaan Jasa Peralatan dan Perlengkapan Kantor yang Disediakan	10	25.000.000	-	-	2	5.000.000	-	825.000	-	17	0	825.000	0	3			
	7.01.01.2.09	Pemeliharaan Barang Milik Daerah Penunjang Urusan Pemerintahan Daerah	Cakupan barang milik daerah penunjang urusan pemerintahan daerah	100	172.457.000	100	900.000	100	34.491.400	98,20	5.360.000	98	16	198	6.260.000	198	4			
	7.01.01.2.09.02	Penyediaan Jasa Pemeliharaan, Biaya Pemeliharaan, Pajak dan Perizinan Kendaraan Dinas Operasional atau Lapangan	Jumlah Kendaraan Dinas Operasional atau Lapangan yang Dipelihara dan Dibayarkan Pajak dan Perizinannya	45	99.827.000	-	900.000	9	19.965.400	2,00	2.900.000	22	15	2	3.800.000	4	4			
	7.01.01.2.09.09	Pemeliharaan Peralatan dan Mesin Lainnya	Jumlah Peralatan dan Mesin Lainnya yang Dipelihara	5	49.830.000	-	-	1	9.966.000	-	-	-	-	0	0	0	0			
	7.01.01.2.09.10	Pemeliharaan/Rehabilitasi Sarana dan Prasarana Gedung Kantor atau Bangunan Lainnya	Jumlah Sarana dan Prasarana Gedung Kantor atau Bangunan Lainnya yang Dipelihara/Direhabilitasi	5	22.800.000	-	-	1	4.560.000	1,00	2.460.000	100	54	1	2.460.000	20	11			
	07:01:02	PROGRAM PENYELENGGARAAN	Persentase sarana prasarana kecamatan	85,00	796.384.500	80	12.709.700	82,50	159.276.900	41,25	13.509.700	50	8	121	26.219.400	143	3			



Perubahan

RKPD 2023

Kabupaten Banyuwangi

No	Kode	Urusan/Bidang Pemerintahan Daerah dan Program/Kegiatan/Sub Kegiatan	Indikator Kinerja Program (Outcome)/Kegiatan (Output Kegiatan)/Sub Kegiatan (Output Sub Kegiatan)	Capaian Kinerja RPJMD pada Tahun 2026 (Akhir Periode RPJMD)		Realisasi Capaian Kinerja RKPd s/d Tahun Lalu (Tahun 2022)		Target Kinerja dan Anggaran RKPd Tahun berjalan yg dievaluasi (Tahun 2023)		Realisasi Capaian Kinerja dan Anggaran RKPd yang Dievaluasi (Tahun 2023)		Tingkat Capaian Kinerja dan Realisasi Anggaran RKPd (%)		Realisasi Kinerja dan Anggaran RKPd s/d Tahun 2023		Tingkat Capaian Kinerja & Realisasi Anggaran RPJMD s/d Tahun 2023 (%)		Perangkat Daerah Penanggung Jawab	Ket	
				K	Rp	K	Rp	K	Rp	K	Rp	K	Rp	K	Rp	K	Rp			
1	2	3	4	5	6	7	8	9 = 8/7 x 100	10 = 6 + 8	11 = 10/5 x 100	12	13								
		PEMERINTAHAN DAN PELAYANAN PUBLIK	dan kelurahan dalam kondisi baik																	
	7.01.02.2.01	Koordinasi Penyelenggaraan Kegiatan Pemerintahan di Tingkat Kecamatan	Cakupan koordinasi penyelenggaraan kegiatan pemerintahan di tingkat kecamatan	100	746.384.500	100	3.083.000	100	149.276.900	-	3.883.000	-	3	100	6.966.000	100	1			
	7.01.02.2.01.02	Peningkatan Efektifitas Kegiatan Pemerintahan di Tingkat Kecamatan	Jumlah Dokumen Peningkatan Efektifitas Kegiatan Pemerintahan di Tingkat Kecamatan	5	746.384.500	1	3.083.000	1	149.276.900	-	3.883.000	-	3	1	6.966.000	20	1			
	7.01.02.2.02	Penyelenggaraan Urusan Pemerintahan yang tidak Dilaksanakan oleh Unit Kerja Perangkat Daerah yang ada di Kecamatan	Cakupan penyelenggaraan urusan pemerintahan yang tidak dilaksanakan oleh unit kerja perangkat daerah yang ada di kecamatan	100	50.000.000	100	9.626.700	100	10.000.000	100,00	9.626.700	100	96	200	19.253.400	200	39			
	7.01.02.2.02.01	Perencanaan Kegiatan Pelayanan kepada Masyarakat di Kecamatan	Jumlah Dokumen Perencanaan Kegiatan Pelayanan kepada Masyarakat di Kecamatan	5	50.000.000	1	9.626.700	1	10.000.000	1,00	9.626.700	100	96	2	19.253.400	40	39			
	07:01:03	PROGRAM PEMBERDAYAAN MASYARAKAT DESA DAN KELURAHAN	Persentase keterlibatan masyarakat dalam kegiatan pembangunan	30,00	2.015.278.500	25	69.786.800	25	403.055.700	-	173.340.900	-	43	25	243.127.700	83	12			
	7.01.03.2.01	Koordinasi Kegiatan Pemberdayaan Desa	Cakupan koordinasi kegiatan pemberdayaan desa	100	2.015.278.500	100	69.786.800	100	403.055.700	50,00	173.340.900	50	43	150	243.127.700	150	12			
	7.01.03.2.01.03	Peningkatan Efektifitas Kegiatan Pemberdayaan Masyarakat di Wilayah Kecamatan	Jumlah Laporan Peningkatan Efektivitas Kegiatan Pemberdayaan Masyarakat di Wilayah Kecamatan	60	2.015.278.500	3	69.786.800	12	403.055.700	6,00	173.340.900	50	43	9	243.127.700	15	12			
	07:01:04	PROGRAM KOORDINASI KETENTRAMAN DAN KETERTIBAN UMUM	Jumlah pelanggaran Perda dan Perbup di Kecamatan	2,00	62.742.000	2	466.000	2	12.548.400	-	3.967.400	-	32	2	4.433.400	100	7			
	7.01.04.2.02	Koordinasi Penerapan dan Penegakan Peraturan Daerah dan Peraturan Kepala Daerah	Cakupan koordinasi penerapan dan penegakan peraturan daerah dan peraturan kepala daerah	100	62.742.000	100	466.000	100	12.548.400	50,00	3.967.400	50	32	150	4.433.400	150	7			
	7.01.04.2.02.01	Koordinasi/Sinergi Dengan Perangkat Daerah yang Tugas dan Fungsinya di Bidang Penegakan Peraturan Perundang-Undangan dan/atau Kepolisian Negara Republik Indonesia	Jumlah Laporan Koordinasi/Sinergi dengan Perangkat Daerah yang Tugas dan Fungsinya di Bidang Penegakan Peraturan Perundang-Undangan dan/atau Kepolisian Negara Republik Indonesia	60	62.742.000	3	466.000	12	12.548.400	6,00	3.967.400	50	32	9	4.433.400	15	7			
	07:01:06	PROGRAM PEMBINAAN DAN PENGAWASAN PEMERINTAHAN DESA	Persentase laporan keuangan desa yang selesai tepat waktu	90,00	59.324.000			90	11.864.800	-	5.124.700	-	43	0	5.124.700	0	9			
	7.01.06.2.01	Fasilitasi, Rekomendasi dan Koordinasi Pembinaan dan	Cakupan fasilitasi, rekomendasi dan koordinasi pembinaan	100	59.324.000			100	11.864.800	50,00	5.124.700	50	43	50	5.124.700	50	9			

No	Kode	Urusan/Bidang Urusan Pemerintahan Daerah dan Program/Kegiatan/Sub Kegiatan	Indikator Kinerja Program (Outcome)/Kegiatan (Output Kegiatan)/Sub Kegiatan (Output Sub Kegiatan)	Capaian Kinerja RPJMD pada Tahun 2026 (Akhir Periode RPJMD)		Realisasi Capaian Kinerja RKPd s/d Tahun Lalu (Tahun 2022)		Target Kinerja dan Anggaran RKPd Tahun berjalan yg dievaluasi (Tahun 2023)		Realisasi Capaian Kinerja dan Anggaran RKPd yang Dievaluasi (Tahun 2023)		Tingkat Capaian Kinerja dan Realisasi Anggaran RKPd (%)		Realisasi Kinerja dan Anggaran RKPd s/d Tahun 2023		Tingkat Capaian Kinerja & Realisasi Anggaran RPJMD s/d Tahun 2023 (%)		Perangkat Daerah Penanggung Jawab	Ket
				K	Rp	K	Rp	K	Rp	K	Rp	K	Rp	K	Rp	K	Rp		
		Pengawasan Pemerintahan Desa	dan pengawasan pemerintahan desa																
	7.01.06.2.01.03	Fasilitasi Pengelolaan Keuangan Desa dan Pendayagunaan Aset Desa	Jumlah Dokumen yang Difasilitasi dalam rangka Pengelolaan Keuangan Desa dan Pendayagunaan Aset Desa	60	59.324.000			12	11.864.800,00	6,00	5.124.700	50	43	6	5.124.700	10	9		
		KECAMATAN BLIMBINGSARI										#DIV/0!	#DIV/0!	0	0	#DIV/0!	#DIV/0!		
	7.01.01	PROGRAM PENUNJANG URUSAN PEMERINTAHAN DAERAH KABUPATEN/KOTA	Persentase pemenuhan kebutuhan penunjang Perangkat Daerah	95,00	12.233.035.590	64,31	1.844.531.227	94,00	2.295.786.549	53,24	986.135.667	57	43	118	2.830.666.894	124	23		
	7.01.01.2.01	Perencanaan, Penganggaran, dan Evaluasi Kinerja Perangkat Daerah	Cakupan Perencanaan, Penganggaran, dan Evaluasi Kinerja Perangkat Daerah	100	12.500.000	-	-	100,00	2.500.000	100,00	2.495.200	100	100	100	2.495.200	100	20		
	7.01.01.2.01.01	Penyusunan Dokumen Perencanaan Perangkat Daerah	Jumlah Dokumen Perencanaan Perangkat Daerah	5	12.500.000	-	-	1	2.500.000	1	2.495.200	100	100	1	2.495.200	20	20		
	7.01.01.2.02	Administrasi Keuangan Perangkat Daerah	Cakupan administrasi keuangan perangkat daerah	100	9.706.090.170	100	1.470.985.831	100	1.940.644.496	50,00	761.855.267	50	39	150	2.232.841.098	150	23		
	7.01.01.2.02.01	Penyediaan Gaji dan Tunjangan ASN	Jumlah Orang yang Menerima Gaji dan Tunjangan ASN	120	9.706.090.170	24	1.470.985.831	24	1.940.644.496	12	761.855.267	50	39	36	2.232.841.098	30	23		
	7.01.01.2.06	Administrasi Umum Perangkat Daerah	Cakupan administrasi umum perangkat daerah	100	1.726.681.000	91,65	272.609.700	100	146.000.000	77,09	104.316.000	77	71	169	376.925.700	169	22		
	7.01.01.2.06.01	Penyediaan Komponen Instalasi Listrik/Penerangan Bangunan Kantor	Jumlah Paket Komponen Instalasi Listrik/Penerangan Bangunan Kantor yang Disediakan	1.000	54.786.000	24	10.957.200	200	8.000.000	12	8.000.000	6	100	36	18.957.200	4	35		
	7.01.01.2.06.02	Penyediaan Peralatan dan Perlengkapan Kantor	Jumlah Paket Peralatan dan Perlengkapan Kantor yang Disediakan	60	334.379.000	9	52.330.500	1	39.000.000	1	38.998.900	100	100	10	91.329.400	17	27		
	7.01.01.2.06.03	Penyediaan Peralatan Rumah Tangga	Jumlah Paket Peralatan Rumah Tangga yang Disediakan	60	334.379.000	9	52.330.500	1	8.000.000	1	8.000.000	100	100	10	60.330.500	17	18		
	7.01.01.2.06.04	Penyediaan Bahan Logistik Kantor	Jumlah Paket Bahan Logistik Kantor yang Disediakan	60	334.379.000	9	52.330.500	1	20.000.000	1	10.063.600	100	50	10	62.394.100	17	19		
	7.01.01.2.06.05	Penyediaan Barang Cetak dan Penggandaan	Jumlah Paket Barang Cetak dan Penggandaan yang Disediakan	60	334.379.000	9	52.330.500	2	6.000.000	2	6.000.000	100	100	11	58.330.500	18	17		
	7.01.01.2.06.09	Penyelenggaraan Rapat Koordinasi dan Konsultasi SKPD	Jumlah Laporan Penyelenggaraan Rapat Koordinasi dan Konsultasi SKPD	60	334.379.000	9	52.330.500	23	65.000.000	13	33.253.500	57	51	22	85.584.000	37	26		
	7.01.01.2.07	Pengadaan Barang Milik Daerah Penunjang Urusan Pemerintah Daerah	Cakupan barang milik daerah penunjang urusan pemerintah daerah	100	222.853.500	-	-	-	-	-	-	#DIV/0!	#DIV/0!	0	0	0	0		
	7.01.01.2.07.05	Pengadaan Mebel	Jumlah Paket Mebel yang Disediakan	50	222.853.500	-	-	-	-	-	-	#DIV/0!	#DIV/0!	0	0	0	0		
	7.01.01.2.08	Penyediaan Jasa Penunjang Urusan Pemerintahan Daerah	Cakupan jasa penunjang urusan pemerintahan daerah	100	577.410.920	83,47	100.935.696	100	157.299.052	37,77	83.049.400	38	53	121	183.985.096	121	32		



No	Kode	Urusan/Bidang Urusan Pemerintahan Daerah dan Program/Kegiatan/Sub Kegiatan	Indikator Kinerja Program (Outcome)/Kegiatan (Output Kegiatan)/Sub Kegiatan (Output Sub Kegiatan)	Capaian Kinerja RPJMD pada Tahun 2026 (Akhir Periode RPJMD)		Realisasi Capaian Kinerja RKPd s/d Tahun Lalu (Tahun 2022)		Target Kinerja dan Anggaran RKPd Tahun berjalan yg dievaluasi (Tahun 2023)		Realisasi Capaian Kinerja dan Anggaran RKPd yang Dievaluasi (Tahun 2023)		Tingkat Capaian Kinerja dan Realisasi Anggaran RKPd (%)		Realisasi Kinerja dan Anggaran RKPd s/d Tahun 2023		Tingkat Capaian Kinerja & Realisasi Anggaran RPJMD s/d Tahun 2023 (%)		Perangkat Daerah Penanggung Jawab	Ket	
				K	Rp	K	Rp	K	Rp	K	Rp	K	Rp	K	Rp	K	Rp			
1	2	3	4	5	6	7	8	9 = 8/7 x 100	10 = 6 + 8	11 = 10/5 x 100	12	13								
				K	Rp	K	Rp	K	Rp	K	Rp	K	Rp	K	Rp	K	Rp			
	7.01.01.2.08.01	Penyediaan Jasa Surat Menyurat	Jumlah Laporan Penyediaan Jasa Surat Menyurat	60	334.379.000	12	52.330.500	1100	2.000.000	1	2.000.000	0	100	13	54.330.500	22	16			
	7.01.01.2.08.02	Penyediaan Jasa Komunikasi, Sumber Daya Air dan Listrik	Jumlah Laporan Penyediaan Jasa Komunikasi, Sumber Daya Air dan Listrik yang Disediakan	4.980	121.515.960	850	24.302.598	600	29.099.052	6	14.549.400	1	50	856	38.851.998	17	32			
	7.01.01.2.08.04	Penyediaan Jasa Pelayanan Umum Kantor	Jumlah Laporan Penyediaan Jasa Pelayanan Umum Kantor yang Disediakan	4.980	121.515.960	850	24.302.598	12	121.200.000	6	61.500.000	50	51	856	85.802.598	17	71			
	7.01.01.2.08.05	Penyediaan Jasa Peralatan dan Perlengkapan Kantor	Jumlah Laporan Penyediaan Jasa Peralatan dan Perlengkapan Kantor yang Disediakan	10	25.000.000	-	-	2	5.000.000	2	5.000.000	100	100	2	5.000.000	20	20			
	7.01.01.2.09	Pemeliharaan Barang Milik Daerah Penunjang Urusan Pemerintahan Daerah	Cakupan Pemeliharaan Barang Milik Daerah Penunjang Urusan Pemerintahan Daerah	100	246.715.005	-	-	100	49.343.001	75,00	36.915.000	75	75	75	36.915.000	75	15			
	7.01.01.2.09.02	Penyediaan Jasa Pemeliharaan, Biaya Pemeliharaan, Pajak, dan Perizinan Kendaraan Dinas Operasional atau Lapangan	Jumlah Kendaraan Dinas Operasional atau Lapangan yang Dipelihara dan Dibayarkan Pajak dan Perizinannya	20	100.000.000	-	-	4	20.000.000	4	20.000.000	100	100	4	20.000.000	20	20			
	7.01.01.2.09.05	Pemeliharaan Mebel	Jumlah Mebel yang Dipelihara	5	10.000.000	-	-	1	2.000.000	1	2.000.000	100	100	1	2.000.000	20	20			
	7.01.01.2.09.06	Pemeliharaan Peralatan dan Mesin Lainnya	Jumlah Peralatan dan Mesin Lainnya yang Dipelihara	20	75.000.000	-	-	4	15.000.000	4	14.915.000	100	99	4	14.915.000	20	20			
	7.01.01.2.09.10	Pemeliharaan/Rehabilitasi Sarana dan Prasarana Gedung Kantor atau Bangunan Lainnya	Jumlah Sarana dan Prasarana Gedung Kantor atau Bangunan Lainnya yang Dipelihara/Direhabilitasi	5	61.715.005	-	-	1	12.343.001	-	-	-	-	0	0	0	0			
	7.01.02	PROGRAM PENYELENGGARAAN PEMERINTAHAN DAN PELAYANAN PUBLIK	Persentase sarana prasarana kecamatan dan kelurahan dalam kondisi baik	85,00	1.898.701.000	80,00	319.426.400	82,50	199.282.000	61,88	34.992.000	75	18	142	354.418.400	167	19			
	7.01.02.2.01	Koordinasi Penyelenggaraan Kegiatan Pemerintahan di Tingkat Kecamatan	Cakupan koordinasi penyelenggaraan kegiatan pemerintahan di tingkat kecamatan	100	1.898.701.000	100	319.426.400	82,5	189.282.000	50,00	24.992.000	61	13	150	344.418.400	150	18			
	7.01.02.2.01.01	Peningkatan Efektifitas Kegiatan Pemerintahan di Tingkat Kecamatan	Jumlah Dokumen Peningkatan Efektifitas Kegiatan Pemerintahan di Tingkat Kecamatan	60	1.898.701.000	1	319.426.400	12	189.282.000	6	24.992.000	50	13	7	344.418.400	12	18			
	7.01.02.2.02	Penyelenggaraan Urusan Pemerintahan yang tidak Dilaksanakan oleh Unit Kerja Perangkat Daerah yang ada di Kecamatan	Cakupan Penyelenggaraan Urusan Pemerintahan yang tidak Dilaksanakan oleh Unit Kerja Perangkat Daerah yang ada di Kecamatan	100	50.000.000	100	319.426.400	100	10.000.000	100,00	10.000.000	100	100	200	329.426.400	200	659			
	7.01.02.2.02.01	Perencanaan Kegiatan Pelayanan kepada Masyarakat di Kecamatan	Jumlah Dokumen Perencanaan Kegiatan Pelayanan kepada Masyarakat di Kecamatan	60	50.000.000	1	319.426.400	12	10.000.000	12	10.000.000	100	100	13	329.426.400	22	659			

No	Kode	Urusan/Bidang Urusan Pemerintahan Daerah dan Program/Kegiatan/Sub Kegiatan	Indikator Kinerja Program (Outcome)/Kegiatan (Output Kegiatan)/Sub Kegiatan (Output Sub Kegiatan)	Capaian Kinerja RPJMD pada Tahun 2026 (Akhir Periode RPJMD)		Realisasi Capaian Kinerja RKPd s/d Tahun Lalu (Tahun 2022)		Target Kinerja dan Anggaran RKPd Tahun berjalan yg dievaluasi (Tahun 2023)		Realisasi Capaian Kinerja dan Anggaran RKPd yang Dievaluasi (Tahun 2023)		Tingkat Capaian Kinerja dan Realisasi Anggaran RKPd (%)		Realisasi Kinerja dan Anggaran RKPd s/d Tahun 2023		Tingkat Capaian Kinerja & Realisasi Anggaran RPJMD s/d Tahun 2023 (%)		Perangkat Daerah Penanggung Jawab	Ket	
				K	Rp	K	Rp	K	Rp	K	Rp	K	Rp	K	Rp	K	Rp			
1	2	3	4	5	6	7	8	9 = 8/7 x 100	10 = 6 + 8	11 = 10/5 x 100	12	13								
				K	Rp	K	Rp	K	Rp	K	Rp	K	Rp	K	Rp	K	Rp			
	7.01.03	PROGRAM PEMBERDAYAAN MASYARAKAT DESA DAN KELURAHAN	Persentase keterlibatan masyarakat dalam kegiatan pembangunan	30	1.898.701.000	25	319.426.400	25	466.851.562	-	224.060.100	-	48	25	543.486.500	83	29			
	7.01.03.2.01	Koordinasi Kegiatan Pemberdayaan Desa	Cakupan Koordinasi Kegiatan Pemberdayaan Desa	100	1.898.701.000	100	319.426.400	100	466.851.562			-	-	100	319.426.400	100	17			
	7.01.03.2.01.03	Peningkatan Efektifitas Kegiatan Pemberdayaan Masyarakat di Wilayah Kecamatan	Jumlah Laporan Peningkatan Efektivitas Kegiatan Pemberdayaan Masyarakat di Wilayah Kecamatan	60	1.898.701.000	1	319.426.400	12	466.851.562	6	224.060.100	50	48	7	543.486.500	12	29			
	7.01.04	PROGRAM KOORDINASI KETENTRAMAN DAN KETERTIBAN UMUM	Jumlah pelanggaran Perda dan Perbup di Kecamatan	2,00	1.898.701.000	2	319.426.400	2	12.550.178	-	-	-	-	2	319.426.400	100	17			
	7.01.04.2.02	Koordinasi Penerapan dan Penegakan Peraturan Daerah dan Peraturan Kepala Daerah	Cakupan koordinasi penerapan dan penegakan peraturan daerah dan peraturan kepala daerah	100	1.898.701.000	100	319.426.400	100	12.550.178	-	-	-	-	100	319.426.400	100	17			
	7.01.04.2.02.01	Koordinasi/Sinergi Dengan Perangkat Daerah yang Tugas dan Fungsinya di Bidang Penegakan Peraturan Perundang-Undangan dan/atau Kepolisian Negara Republik Indonesia	Jumlah Laporan Koordinasi/Sinergi dengan Perangkat Daerah yang Tugas dan Fungsinya di Bidang Penegakan Peraturan Perundang-Undangan dan/atau Kepolisian Negara Republik Indonesia	5	1.898.701.000	1	319.426.400	1	12.550.178	-	-	-	-	1	319.426.400	20	17			
	7.01.06	PROGRAM PEMBINAAN DAN PENGAWASAN PEMERINTAHAN DESA	Persentase laporan keuangan desa yang selesai tepat waktu	90,00	1.898.701.000	90,00	319.426.400	90	13.350.598	-	7.800.000	-	58	90	327.226.400	100	17			
	7.01.06.2.01	Fasilitasi, Rekomendasi dan Koordinasi Pembinaan dan Pengawasan Pemerintahan Desa	Cakupan fasilitasi, rekomendasi dan koordinasi pembinaan dan pengawasan pemerintahan desa	100	1.898.701.000	100	319.426.400	100	13.350.598	-	7.800.000	-	58	100	327.226.400	100	17			
	7.01.06.2.01.03	Fasilitasi Pengelolaan Keuangan Desa dan Pendayagunaan Aset Desa	Jumlah Dokumen yang Difasilitasi dalam rangka Pengelolaan Keuangan Desa dan Pendayagunaan Aset Desa	5	1.898.701.000	1	319.426.400	1	13.350.598	-	7.800.000	-	58	1	327.226.400	20	17			
		URUSAN BIDANG PEMERINTAHAN BADAN KESATUAN BANGSA DAN POLITIK																		
	8.01.01	PROGRAM PENUNJANG URUSAN PEMERINTAHAN DAERAH KABUPATEN/KOTA	Persentase pemenuhan kebutuhan penunjang perangkat daerah	95	17.350.527.610	93	3.282.507.390	94	6.088.328.134	25	2.012.712.397	27	33	118	5.295.219.787	124	31			
	8.01.01.201	Perencanaan, penganggaran dan	Jumlah dokumen perencanaan, penganggaran dan	100	250.000.000	20	22.858.000	20	4.782.200	-	-	-	-	20	22.858.000	20	9			



Perubahan

RKPD 2023

Kabupaten Banyuwangi

No	Kode	Urusan/Bidang Urusan Pemerintahan Daerah dan Program/Kegiatan/Sub Kegiatan	Indikator Kinerja Program (Outcome)/Kegiatan (Output Kegiatan)/Sub Kegiatan (Output Sub Kegiatan)	Capaian Kinerja RPJMD pada Tahun 2026 (Akhir Periode RPJMD)		Realisasi Capaian Kinerja RKPd s/d Tahun Lalu (Tahun 2022)		Target Kinerja dan Anggaran RKPd Tahun berjalan yg dievaluasi (Tahun 2023)		Realisasi Capaian Kinerja dan Anggaran RKPd yang Dievaluasi (Tahun 2023)		Tingkat Capaian Kinerja dan Realisasi Anggaran RKPd (%)		Realisasi Kinerja dan Anggaran RKPd s/d Tahun 2023		Tingkat Capaian Kinerja & Realisasi Anggaran RPJMD s/d Tahun 2023 (%)		Perangkat Daerah Penanggung Jawab	Ket	
				K	Rp	K	Rp	K	Rp	K	Rp	K	Rp	K	Rp	K	Rp			
1	2	3	4	5	6	7	8	9 = 8/7 x 100	10 = 6 + 8	11 = 10/5 x 100	12	13								
		evaluasi kinerja perangkat daerah	evaluasi kinerja perangkat daerah																	
	8.01.01.201.01	Penyusunan dokumen perencanaan perangkat daerah	Jumlah dokumen perencanaan perangkat daerah	100	250.000.000	15	22.858.000	7	4.782.200	-	-	-	-	15	22.858.000	15	9			
	8.01.01.202	Administrasi keuangan perangkat daerah	Jumlah dokumen administrasi keuangan perangkat daerah	60	11.977.759.110	12	2.646.595.304	12	3.193.870.526	3	1.315.471.277	25	41	15	3.962.066.581	25	33			
	8.01.01.202.01	Penyediaan Gaji dan Tunjangan ASN	Jumlah dokumen administrasi keuangan perangkat daerah	1.260	11.977.759.110	252	2.646.595.304	12	3.193.870.526	3	1.315.471.277	25	41	255	3.962.066.581	20	33			
	8.01.01.206	Administrasi umum perangkat daerah	jumlah dokumen	60	3.825.000.000	12	362.023.874	12	1.913.676.525	3	583.635.560	25	30	15	945.659.434	25	25			
	8.01.01.206.01	Penyediaan bahan logistik kantor	Jumlah paket bahan logistik kantor yang disediakan	20	1.000.000.000	20	50.720.500	2	323.763.800	-	38.916.000	-	12	20	89.636.500	100	9			
	8.01.01.206.02	Penyediaan peralatan dan perlengkapan kantor	Jumlah paket peralatan dan perlengkapan kantor yang disediakan	20	1.000.000.000	20	50.720.500	2	788.174.025	1	399.637.600	50	51	21	450.358.100	105	45			
	8.01.01.206.03	Penyediaan peralatan rumah tangga	Jumlah Paket Peralatan Rumah Tangga yang Disediakan	22	350.000.000	22	26.951.600	1	52.101.600	-	11.015.500	-	21	22	37.967.100	100	11			
	8.01.01.206.04	Penyediaan barang cetakan dan penggandaan	Jumlah Paket Barang Cetak dan Penggandaan yang Disediakan	22	350.000.000	22	26.951.600	1	48.730.000	-	8.400.000	-	17	22	35.351.600	100	10			
	8.01.01.206.05	Penyediaan bahan bacaan dan peraturan perundang-undangan	Jumlah Dokumen Bahan Bacaan dan Peraturan PerundangUndangan yang Disediakan	1	25.000.000	1	3.209.600	1	4.998.000	-	856.800	-	17	1	4.066.400	100	16			
	8.01.01.206.06	Fasilitas kunjungan tamu	Jumlah Laporan Fasilitas Kunjungan Tamu	60	500.000.000	12	48.346.850	5	294.988.000	-	-	-	-	12	48.346.850	20	10			
	8.01.01.206.08	Penyediaan komponen instalasi listrik/penerangan bangunan kantor	Jumlah Paket Komponen Instalasi Listrik/Penerangan Bangunan Kantor yang Disediakan	4	100.000.000	4	5.992.000	1	14.997.100	-	4.810.200	-	32	4	10.802.200	100	11			
	8.01.01.206.09	Penyelenggaraan rapat koordinasi dan konsultasi SKPD	Jumlah Laporan Penyelenggaraan Rapat Koordinasi dan Konsultasi SKPD	60	500.000.000	12	48.346.850	90	385.924.000	-	119.999.460	-	31	12	168.346.310	20	34			
	8.01.01.207	Pengadaan Barang Milik Daerah Penunjang Urusan Pemerintahan Daerah	Cakupan Pengadaan Barang Milik Daerah Penunjang Urusan Pemerintahan Daerah			100	296.950.000	100	186.767.150					100	296.950.000	#DIV/0!	#DIV/0!			
	8.01.01.207.01	Pengadaan Mebel	Jumlah Paket Mebel yang Disediakan			1	48.550.000	5	136.767.150					1	48.550.000	#DIV/0!	#DIV/0!			
	8.01.01.207.02	Pengadaan Gedung Kantor atau Bangunan Lainnya	Jumlah Gedung Kantor atau Bangunan Lainnya yang disediakan			1	199.850.000	-	-				#DIV/0!	#DIV/0!	1	199.850.000	#DIV/0!	#DIV/0!		
	8.01.01.207.03	Pengadaan Aset Tak Berwujud	Jumlah unit aset tak berwujud yang disediakan			1	48.550.000	1	50.000.000					1	48.550.000	#DIV/0!	#DIV/0!			
	8.01.01.208	Penyediaan jasa penunjang urusan pemerintahan daerah	Jumlah dokumen	60	1.125.000.000	12	225.800.212	12	217.099.833	12	93.645.560	100	43	24	319.445.772	40	28			
	8.01.01.208.02	Penyediaan jasa komunikasi, sumber daya air dan listrik	Jumlah laporan penyediaan jasa komunikasi,	60	500.000.000	12	48.346.850	12	39.899.833	2	23.395.560	17	59	14	71.742.410	23	14			

No	Kode	Urusan/Bidang Urusan Pemerintahan Daerah dan Program/Kegiatan/Sub Kegiatan	Indikator Kinerja Program (Outcome)/Kegiatan (Output Kegiatan)/Sub Kegiatan (Output Sub Kegiatan)	Capaian Kinerja RPJMD pada Tahun 2026 (Akhir Periode RPJMD)		Realisasi Capaian Kinerja RKPd s/d Tahun Lalu (Tahun 2022)		Target Kinerja dan Anggaran RKPd Tahun berjalan yg dievaluasi (Tahun 2023)		Realisasi Capaian Kinerja dan Anggaran RKPd yang Dievaluasi (Tahun 2023)		Tingkat Capaian Kinerja dan Realisasi Anggaran RKPd (%)		Realisasi Kinerja dan Anggaran RKPd s/d Tahun 2023		Tingkat Capaian Kinerja & Realisasi Anggaran RPJMD s/d Tahun 2023 (%)		Perangkat Daerah Penanggung Jawab	Ket
				K	Rp	K	Rp	K	Rp	K	Rp	K	Rp	K	Rp	K	Rp		
			sumberdaya air dan listrik yang disediakan																
	8.01.01.208.03	Penyediaan jasa pelayanan umum kantor	Jumlah laporan penyediaan jasa pelayanan umum kantor yang disediakan	60	500.000.000	12	48.346.850	12	172.200.000	3	70.250.000	25	41	15	118.596.850	25	24		
	8.01.01.208.04	Penyediaan jasa peralatan dan perlengkapan kantor	Jumlah penyediaan peralatan dan perlengkapan kantor	95	125.000.000	12	12.178.000	-	-	-	-	#DIV/0!	#DIV/0!	12	12.178.000	13	10		
	8.01.01.208.05	Penyediaan Jasa Surat Menyurat	Jumlah Laporan Penyediaan Jasa Surat Menyurat	60	500.000.000	12	48.346.850	5	5.000.000			-	-	12	48.346.850	20	10		
	8.01.01.209	Pemeliharaan barang milik daerah penunjang urusan pemerintah daerah	jumlah dokumen	10	172.768.500	8	25.230.000	2	572.131.900	2	19.960.000	100	3	10	45.190.000	100	26		
	8.01.01.209.01	Pemeliharaan/Rehabilitasi Gedung Kantor dan Bangunan Lainnya	Jumlah Gedung Kantor dan Bangunan Lainnya yang Dipelihara/Direhabilitasi	2	172.768.500	2	25.230.000	1	299.506.000			-	-	2	25.230.000	100	15		
	8.01.01.209.02	Penyediaan jasa pemeliharaan, biaya pemeliharaan dan pajak kendaraan perorangan dinas atau kendaraan dinas jabatan	Jumlah Kendaraan Perorangan Dinas atau Kendaraan Dinas Jabatan yang Dipelihara dan dibayarkan Pajaknya	2	172.768.500	2	25.230.000	3	74.725.900	1	19.960.000	33	27	3	45.190.000	150	26		
	8.01.01.209.03	Pemeliharaan Peralatan dan Mesin Lainnya	Jumlah Peralatan dan Mesin Lainnya yang Dipelihara	2	172.768.500	2	25.230.000	1	48.000.000			-	-	2	25.230.000	100	15		
	8.01.01.209.04	Pemeliharaan/Rehabilitasi Sarana dan Prasarana Gedung Kantor atau Bangunan Lainnya	Jumlah Sarana dan Prasarana Gedung Kantor atau Bangunan Lainnya yang Dipelihara/Direhabilitasi	2	172.768.500	2	25.230.000	1	149.900.000			-	-	2	25.230.000	100	15		
	8.01.02	PROGRAM Penguatan Ideologi Pancasila dan Karakter Kebangsaan	Potensi angka konflik suku,agama,ras dan antar golongan di masyarakat	10	4.391.264.080	1	337.985.543	2	2.990.408.500	1	355.258.500	50	12	2	693.244.043	20	16		
	8.01.02.201	Perumusan kebijakan teknis dan pemantauan pelaksanaan bidang Ideologi Pancasila dan Karakter Kebangsaan	Persentase pelajar, mahasiswa dan tokoh agama/masyarakat yang mengikuti sosialisasi penguatan keberagaman dan kebhinekan	6	4.391.264.080	2	337.985.543	2	2.990.408.500	-	355.258.500	-	12	2	693.244.043	33	16		
	8.01.02.201.01	Pelaksanaan Kebijakan di Bidang Ideologi Wawasan Kebangsaan, Bela Negara, Karakter Bangsa,Pembauran Kebangsaan, Bineka Tunggal Ika dan Sejarah Kebangsaan	Jumlah Orang yang Mengikuti Pelaksanaan Kebijakan di Bidang Ideologi Wawasan Kebangsaan, Bela Negara, Karakter Bangsa, Pembauran Kebangsaan, Bineka Tunggal Ika dan Sejarah Kebangsaan	16.750	4.391.264.080	350	337.985.543	2.888	2.990.408.500	-	355.258.500	-	12	350	693.244.043	2	16		
	8.01.03	PROGRAM Peningkatan Peran Partai Politik dan Lembaga Pendidikan	Persentase masyarakat yang menggunakan hak politiknya	75	8.593.891.025	60	82.243.300	65	1.056.194.000	-	36.585.000	-	3	60	118.828.300	80	1		



Perubahan

RKPD 2023

Kabupaten Banyuwangi

No	Kode	Urusan/Bidang Urusan Pemerintahan Daerah dan Program/Kegiatan/Sub Kegiatan	Indikator Kinerja Program (Outcome)/Kegiatan (Output Kegiatan)/Sub Kegiatan (Output Sub Kegiatan)	Capaian Kinerja RPJMD pada Tahun 2026 (Akhir Periode RPJMD)		Realisasi Capaian Kinerja RKPd s/d Tahun Lalu (Tahun 2022)		Target Kinerja dan Anggaran RKPd Tahun berjalan yg dievaluasi (Tahun 2023)		Realisasi Capaian Kinerja dan Anggaran RKPd yang Dievaluasi (Tahun 2023)		Tingkat Capaian Kinerja dan Realisasi Anggaran RKPd (%)		Realisasi Kinerja dan Anggaran RKPd s/d Tahun 2023		Tingkat Capaian Kinerja & Realisasi Anggaran RPJMD s/d Tahun 2023 (%)		Perangkat Daerah Penanggung Jawab	Ket
				K	Rp	K	Rp	K	Rp	K	Rp	K	Rp	K	Rp	K	Rp		
		MELALUI PENDIDIKAN POLITIK DAN PENGEMBANGAN ETIKA SERTA BUDAYA POLITIK																	
	8.01.03.201	Perumusan kebijakan teknis dan pemantapan pelaksanaan bidang pendidikan politik, etika budaya politik, peningkatan demokrasi, fungsi kelembagaan pemerintahan, perwakilan dan partai politik, pemilihan umum/pemilihan umum kepala daerah serta pemantauan situasi politik	Persentase masyarakat yang memiliki hak pilih aktif yang mengikuti sosialisasi pendidikan politik	50	8.593.891.025	20	82.243.300	25	1.056.194.000	-	36.585.000	-	3	20	118.828.300	40	1		
	8.01.03.201.03	Pelaksanaan kebijakan di bidang pendidikan politik, etika budaya politik, peningkatan demokrasi, fasilitasi kelembagaan pemerintahan, perwakilan dan partai politik, pemilihan umum/pemilihan umum kepala daerah, serta pemantauan situasi politik di daerah	Jumlah orang yang mengikuti pelaksanaan kebijakan di bidang pendidikan politik, etika budaya politik, peningkatan demokrasi, fasilitasi kelembagaan pemerintahan, perwakilan dan partai politik, pemilihan umum/pemilihan umum kepala daerah serta pemantauan	65	6.743.891.025	1	82.243.300	325.000	1.056.194.000	-	36.585.000	-	3	1	118.828.300	2	2		
	8.01.03.201.04	Pelaksanaan koordinasi di bidang pendidikan politik, etika budaya politik, peningkatan demokrasi, fasilitasi kelembagaan pemerintahan, perwakilan dan partai politik, pemilihan umum/pemilihan umum kepala daerah, serta pemantauan situasi politik di daerah	Jumlah masyarakat yang memiliki hak pilih aktif yang mengikuti sosialisasi pendidikan politik	1.755.000	1.850.000.000	-	-	-	-	-	-	#DIV/0!	#DIV/0!	0	0	0	0		
	8.01.04	PROGRAM PEMBERDAYAAN DAN PENGAWASAN ORGANISASI KEMASYARAKATAN	Persentase organisasi kemasyarakatan yang dibina	85	659.479.777	60	496.814.900	70	300.000.000	-	-	-	-	60	496.814.900	71	75		
	8.01.04.201	Perumusan Kebijakan Teknis dan Pemantapan Pelaksanaan Bidang Pemberdayaan dan Pengawasan Organisasi Kemasyarakatan	Persentase jumlah anggota organisasi kemasyarakatan yang dibina	85	659.479.777	60	496.814.900	70	300.000.000	-	-	-	-	60	496.814.900	71	75		
	8.01.04.201.03	Pelaksanaan Kebijakan dibidang Pendaftaran Ormas, Pemberdayaan Ormas, Evaluasi dan Mediasi Sengketa Ormas,	Jumlah orang yang mengikuti pelaksanaan kebijakan di bidang pendaftaran ormas, pemberdayaan ormas,	1.890	659.479.777	-	496.814.900	100	300.000.000	-	-	-	-	0	496.814.900	0	75		

No	Kode	Urusan/Bidang Urusan Pemerintahan Daerah dan Program/Kegiatan/Sub Kegiatan	Indikator Kinerja Program (Outcome)/Kegiatan (Output Kegiatan)/Sub Kegiatan (Output Sub Kegiatan)	Capaian Kinerja RPJMD pada Tahun 2026 (Akhir Periode RPJMD)		Realisasi Capaian Kinerja RKPd s/d Tahun Lalu (Tahun 2022)		Target Kinerja dan Anggaran RKPd Tahun berjalan yg dievaluasi (Tahun 2023)		Realisasi Capaian Kinerja dan Anggaran RKPd yang Dievaluasi (Tahun 2023)		Tingkat Capaian Kinerja dan Realisasi Anggaran RKPd (%)		Realisasi Kinerja dan Anggaran RKPd s/d Tahun 2023		Tingkat Capaian Kinerja & Realisasi Anggaran RPJMD s/d Tahun 2023 (%)		Perangkat Daerah Penanggung Jawab	Ket	
				K	Rp	K	Rp	K	Rp	K	Rp	K	Rp	K	Rp	K	Rp			
1	2	3	4	5	6	7	8	9 = 8/7 x 100	10 = 6 + 8	11 = 10/5 x 100	12	13								
		Pengawasan Ormas dan Ormas Asing di Daerah	evaluasi dan mediasi sengketa ormas, pengawasan ormas, dan ormas asing di daerah																	
	8.01.05	PROGRAM PEMBINAAN DAN PENGEMBANGAN KETAHANAN EKONOMI, SOSIAL DAN BUDAYA	Angka potensi gangguan sosial, ekonomi dan budaya di masyarakat	60	354.000.000	9	167.700.000	12	166.600.000	9	-	75	-	18	167.700.000	30	47			
	8.01.05.201	Perumusan kebijakan teknis dan pemantapan pelaksanaan bidang ketahanan ekonomi, sosial dan budaya	Persentase pelajar, mahasiswa, tokoh agama/masyarakat dan ASN yang mengikuti kegiatan perumusan kebijakan teknis dan pemantapan pelaksanaan bidang ketahanan ekonomi, sosial dan budaya	12	354.000.000	2	167.700.000	2	166.600.000	2	-	100	-	4	167.700.000	33	47			
	8.01.05.201.04	Pelaksanaan monitoring, evaluasi dan pelaporan di bidang ketahanan ekonomi, sosial, budaya dan fasilitasi pencegahan penyalahgunaan narkotika, fasilitasi kerukunan umat beragama dan penghayat kepercayaan di daerah	Jumlah laporan hasil monitoring, evaluasi dan pelaporan di Bidang Ketahanan Ekonomi, Sosial, Budaya dan Fasilitasi Pencegahan Penyalahgunaan Narkotika, Fasilitasi Kerukunan Umat Beragama dan Penghayat Kepercayaan di Daerah	20	250.000.000	-	-	4	50.000.000	-	-	-	-	0	0	0	0			
	8.01.05.201.05	Pelaksanaan koordinasi di bidang ketahanan ekonomi, sosial, budaya dan fasilitasi kerukunan umat beragama dan penghayat kepercayaan di daerah	Jumlah orang yang mengikuti koordinasi di Bidang Ketahanan Ekonomi, Sosial, Budaya dan Fasilitasi Pencegahan Penyalahgunaan Narkotika, Fasilitasi Kerukunan Umat Beragama dan Penghayat Kepercayaan di Daerah	5.000	104.000.000	600	167.700.000	300	116.600.000	-	-	-	-	600	167.700.000	12	161			
	8.01.06	Program Peningkatan Kewaspadaan Nasional dan Peningkatan Kualitas dan Fasilitasi Penanganan Konflik Sosial	Angka potensi gangguan ideologi, politik, pertahanan dan keamanan	60	6.338.863.049	6	608.130.500	12	1.945.813.000	3	178.131.100	25	9	9	786.261.600	15	12			
	8.01.06.201	Perumusan kebijakan teknis dan pelaksanaan pemantapan kewaspadaan nasional dan penanganan konflik sosial	Jumlah laporan kegiatan perumusan kebijakan teknis dan pelaksanaan pemantapan kewaspadaan nasional dan penanganan konflik sosial	60	6.338.863.049	9	608.130.500	12	1.945.813.000	3	178.131.100	25	9	12	786.261.600	20	12			
	8.01.06.201.04	Pelaksanaan koordinasi di bidang kewaspadaan dini, kerjasama intelijen, pemantauan orang asing, tenaga kerja asing dan lembaga asing.	Persentase pelajar, mahasiswa, tokoh agama/masyarakat Babinsa, Bhabinkamtibmas, Kades, Forpimka, Pimpinan	25.000	2.500.000.000	-	343.483.900	5	1.348.813.000	-	12.311.500	-	1	0	355.795.400	0	14			



No	Kode	Urusan/Bidang Urusan Pemerintahan Daerah dan Program/Kegiatan/Sub Kegiatan	Indikator Kinerja Program (Outcome)/Kegiatan (Output Kegiatan)/Sub Kegiatan (Output Sub Kegiatan)	Capaian Kinerja RPJMD pada Tahun 2026 (Akhir Periode RPJMD)		Realisasi Capaian Kinerja RKPd s/d Tahun Lalu (Tahun 2022)		Target Kinerja dan Anggaran RKPd Tahun berjalan yg dievaluasi (Tahun 2023)		Realisasi Capaian Kinerja dan Anggaran RKPd yang Dievaluasi (Tahun 2023)		Tingkat Capaian Kinerja dan Realisasi Anggaran RKPd (%)		Realisasi Kinerja dan Anggaran RKPd s/d Tahun 2023		Tingkat Capaian Kinerja & Realisasi Anggaran RPJMD s/d Tahun 2023 (%)		Perangkat Daerah Penanggung Jawab	Ket
				K	Rp	K	Rp	K	Rp	K	Rp	K	Rp	K	Rp	K	Rp		
		kewaspadaan perbatasan antar negara, fasilitasi kelembagaan bidang	Perguruan Tinggi dan ASN yang mengikuti Koordinasi di Bidang Kewaspadaan Dini, Kerjasama Intelijen, Pemantauan Orang Asing, Tenaga Kerja Asing dan Lembaga Asing																
	8.01.06.201.05	Pelaksanaan monitoring, evaluasi dan pelaporan di bidang kewaspadaan dini, kerjasama intelijen, pemantauan orang asing, tenaga kerja asing dan lembaga asing, kewaspadaan perbatasan antar negara, fasilitasi kelembagaan bidang kewaspadaan serta penanganan konflik di daerah	Jumlah laporan hasil Monitoring, Evaluasi dan Pelaporan di Bidang Kewaspadaan Dini, Kerjasama Intelijen, Pemantauan Orang Asing, Tenaga Kerja Asing dan Lembaga Asing, Kewaspadaan Perbatasan antar Negara, Fasilitasi Kelembagaan Bidang Kewaspadaan serta penanganan konflik di daerah	60	3.838.863.049	12	264.646.600	12	597.000.000	-	165.819.600	-	28	12	430.466.200	20	11		
		URUSAN PEMERINTAHAN BADAN PERENCANAAN PEMBANGUNAN DAERAH										#DIV/0!	#DIV/0!	0	0	#DIV/0!	#DIV/0!		
	50101	Program Penunjang Urusan Pemerintahan Daerah Kabupaten/Kota	Persentase terpenuhinya penunjang urusan pemerintahan daerah kabupaten/kota	95,00	35.794.278.930	92,39	8.563.624.550	94,00	9.997.476.070	16,20	4.688.172.910	17	47	109	13.251.797.460	114	37		
	50101201	Perencanaan, Penganggaran, dan Evaluasi Kinerja Perangkat Daerah	Cakupan Perencanaan, Penganggaran, dan Evaluasi Kinerja Perangkat Daerah	100	980.582.000	100,00	193.307.700	100	195.400.300	46,43	157.819.960	46	81	146	351.127.660	146	36		
	5010120101	Penyusunan Dokumen Perencanaan Perangkat Daerah	Jumlah Dokumen perencanaan perangkat daerah	30	695.114.000	2,00	136.214.100	2	132.715.300	1,00	120.723.560	50	91	3	256.937.660	10	37		
	5010120106	Koordinasi dan Penyusunan Laporan Capaian Kinerja dan Ikhtisar Realisasi Kinerja SKPD	Jumlah Dokumen evaluasi dan laporan capaian kinerja, website yang dipelihara, sdm yang ditingkatkan kapasitasnya	35	285.468.000	7,00	57.093.600	7	62.685.000	3,00	37.096.400	43	59	10	94.190.000	29	33		
	50101202	Administrasi Keuangan Perangkat Daerah	Cakupan Administrasi Keuangan Perangkat Daerah	100	28.812.414.765	92,86	5.744.699.755	100	5.999.615.904	28,57	3.179.486.473	29	53	121	8.924.186.228	121	31		
	5010120201	Penyediaan Gaji dan Tunjangan ASN	Jumlah Dokumen penyediaan gaji dan ASN	70	28.812.414.765	13,00	5.744.699.755	14	5.999.615.904	4,00	3.179.486.473	29	53	17	8.924.186.228	24	31		
	50101205	Administrasi Kepegawaian Perangkat Daerah	Cakupan Administrasi Kepegawaian Perangkat Daerah	100	230.000.000	100,00	183.982.900	100	225.950.700	-	1.764.900	-	1	100	185.747.800	100	81		
	5010120509	Pendidikan dan Pelatihan Pegawai Berdasarkan Tugas dan Fungsi	Jumlah SDM yang ditingkatkan kapasitasnya	225	230.000.000	41,00	183.982.900	41	225.950.700	-	1.764.900	-	1	41	185.747.800	18	81		
	50101206	Administrasi Umum Perangkat Daerah	Cakupan Administrasi Umum Perangkat Daerah	100	2.850.445.065	100,00	1.676.662.414	100	2.205.997.600	12,30	1.066.909.418	12	48	112	2.743.571.832	112	96		

No	Kode	Urusan/Bidang Urusan Pemerintahan Daerah dan Program/Kegiatan/Sub Kegiatan	Indikator Kinerja Program (Outcome)/Kegiatan (Output Kegiatan)/Sub Kegiatan (Output Sub Kegiatan)	Capaian Kinerja RPJMD pada Tahun 2026 (Akhir Periode RPJMD)		Realisasi Capaian Kinerja RKPd s/d Tahun Lalu (Tahun 2022)		Target Kinerja dan Anggaran RKPd Tahun berjalan yg dievaluasi (Tahun 2023)		Realisasi Capaian Kinerja dan Anggaran RKPd yang Dievaluasi (Tahun 2023)		Tingkat Capaian Kinerja dan Realisasi Anggaran RKPd (%)		Realisasi Kinerja dan Anggaran RKPd s/d Tahun 2023		Tingkat Capaian Kinerja & Realisasi Anggaran RPJMD s/d Tahun 2023 (%)		Perangkat Daerah Penanggung Jawab	Ket	
				K	Rp	K	Rp	K	Rp	K	Rp	K	Rp	K	Rp	K	Rp			
1	2	3	4	5	6	7	8	9 = 8/7 x 100	10 = 6 + 8	11 = 10/5 x 100	12	13								
				K	Rp	K	Rp	K	Rp	K	Rp	K	Rp	K	Rp	K	Rp			
	5010120601	Penyediaan Komponen Instalasi Listrik/Penerangan Bangunan Kantor	Jumlah Komponen instalasi listrik/penerangan bangunan kantor yang disediakan	2.000	100.000.000	18,00	39.999.800	16	29.999.900	-	16.079.200	-	54	18	56.079.000	1	56			
	5010120602	Penyediaan Peralatan dan Perlengkapan Kantor	Jumlah peralatan dan perlengkapan kantor yang disediakan	50	50.000.000	29,00	51.927.100	33	453.682.300	3,00	438.038.300	9	97	32	489.965.400	64	980			
	5010120603	Penyediaan Peralatan Rumah Tangga	Jumlah peralatan rumah tangga yang disediakan	3.115	100.000.000	20,00	124.292.855	23	69.999.000	-	27.059.500	-	39	20	151.352.355	1	151			
	5010120604	Penyediaan Bahan Logistik Kantor	Jumlah bahan logistik yang disediakan	50.080	560.000.000	12,00	154.453.100	12	196.903.900	3,00	82.485.100	25	42	15	236.938.200	0	42			
	5010120605	Penyediaan Barang Cetak dan Penggandaan	Jumlah barang cetakan dan penggandaan yang disediakan	42.500	75.000.000	17.288,00	34.600.700	17.288	35.000.000	-	16.272.700	-	46	17.288	50.873.400	41	68			
	5010120606	Penyediaan Bahan Bacaan dan Peraturan Perundang-Undangan	Jumlah bahan bacaan dan peraturan perundang-undangan yang disediakan	15.970	75.059.000	2.943,00	10.944.600	3.500	17.850.000	500,00	7.695.900	14	43	3.443	18.640.500	22	25			
	5010120608	Fasilitas Kunjungan Tamu	Terfasilitasinya kunjungan tamu	4.400	125.000.000	12,00	48.730.000	12	177.576.000	3,00	38.851.500	25	22	15	87.581.500	0	70			
	5010120609	Penyelenggaraan Rapat Koordinasi dan Konsultasi SKPD	Terselenggaranya rapat koordinasi dan konsultasi	7.500	1.765.386.065	12,00	1.211.714.259	12	1.224.986.500	3,00	440.427.218	25	36	15	1.652.141.477	0	94			
	50101207	Pengadaan Barang Milik Daerah Penunjang Urusan Pemerintah Daerah	Cakupan Pengadaan Barang Milik Daerah Penunjang Urusan Pemerintah Daerah					100	299.278.597	-	-	-	-	0	0	#DIV/0!	#DIV/0!			
	5010120701	Pengadaan Gedung Kantor atau Bangunan Lainnya	Jumlah Pengadaan Mebel					5	199.999.997				-	0	0	#DIV/0!	#DIV/0!			
	5010120702	Pengadaan Mebel	Terbangunya Gedung Kantor					1	99.278.600				-	0	0	#DIV/0!	#DIV/0!			
	50101208	Penyediaan Jasa Penunjang Urusan Pemerintah Daerah	Cakupan Penyediaan Jasa Penunjang Urusan Pemerintah Daerah	100	2.646.000.000	100,00	480.599.881	100	546.298.620	33,33	222.275.859	33	41	133	702.875.740	133	27			
	5010120801	Penyediaan Jasa Surat menyurat	Tersedianya materi	2.500	25.000.000	500,00	5.000.000	500	5.000.000	250,00	2.500.000	50	50	750	7.500.000	30	30			
	5010120802	Penyediaan Jasa Komunikasi, Sumber Daya Air dan Listrik	Tersedianya jasa komunikasi, sumber daya air dan listrik	60	650.000.000	12,00	155.199.881	12	189.098.620	3,00	80.525.859	25	43	15	235.725.740	25	36			
	5010120804	Penyediaan Jasa Pelayanan Umum Kantor	Jumlah jasa pelayanan umum yang disediakan	1.140	1.971.000.000	240,00	320.400.000	324	352.200.000	81,00	139.250.000	25	40	321	459.650.000	28	23			
	50101209	Pemeliharaan Barang Milik Daerah Penunjang Urusan Pemerintah Daerah	Cakupan Pemeliharaan Barang Milik Daerah Penunjang Urusan Pemerintah Daerah	100	175.000.000	100,00	284.371.900	100	524.934.349	-	59.916.300	-	11	100	344.288.200	100	197			
	5010120901	Penyediaan jasa pemeliharaan, biaya pemeliharaan dan pajak kendaraan perorangan dinas atau kendaraan dinas jabatan	Jumlah kendaraan dinas yang terpelihara dan pajak kendaraan yang terbayarkan	18	50.000.000	8,00	41.099.200	8	44.999.700	-	8.284.500	-	18	8	49.383.700	44	99			
	5010120906	Pemeliharaan peralatan dan mesin lainnya	Jumlah peralatan dan mesin lainnya	150	50.000.000	110,00	48.783.000	97	35.000.000	-	15.420.000	-	44	110	64.203.000	73	128			
	5010120909	Pemeliharaan/Rehabilitasi Gedung Kantor dan Bangunan Lainnya	Terlaksananya Pemeliharaan/Rehabilitasi Gedung Kantor					1	399.934.949				-	0	0	#DIV/0!	#DIV/0!			



Perubahan

RKPD 2023

Kabupaten Banyuwangi

No	Kode	Urusan/Bidang Urusan Pemerintahan Daerah dan Program/Kegiatan/Sub Kegiatan	Indikator Kinerja Program (Outcome)/Kegiatan (Output Kegiatan)/Sub Kegiatan (Output Sub Kegiatan)	Capaian Kinerja RPJMD pada Tahun 2026 (Akhir Periode RPJMD)		Realisasi Capaian Kinerja RKPd s/d Tahun Lalu (Tahun 2022)		Target Kinerja dan Anggaran RKPd Tahun berjalan yg dievaluasi (Tahun 2023)		Realisasi Capaian Kinerja dan Anggaran RKPd yang Dievaluasi (Tahun 2023)		Tingkat Capaian Kinerja dan Realisasi Anggaran RKPd (%)		Realisasi Kinerja dan Anggaran RKPd s/d Tahun 2023		Tingkat Capaian Kinerja & Realisasi Anggaran RPJMD s/d Tahun 2023 (%)		Perangkat Daerah Penanggung Jawab	Ket
				K	Rp	K	Rp	K	Rp	K	Rp	K	Rp	K	Rp	K	Rp		
1	2	3	4	5	6	7	8	9 = 8/7 x 100	10 = 6 + 8	11 = 10/5 x 100	12	13							
	5010120911	Pemeliharaan /rehabilitasi sarana dan prasarana pendukung gedung kantor atau bangunan lainnya	Jumlah sarana dan prasarana yang dipelihara/direhabilitasi	10	75.000.000	1,00	194.489.700	1	44.999.700	-	20.272.200	-	45	1	214.761.900	10	286		
	50102	Program Perencanaan, Pengendalian dan Evaluasi Pembangunan Daerah	Ketepatan dalam Tahapan Pelaksanaan	100	11.176.414.957	100,00	2.391.130.140	100	2.044.640.800	-	709.017.800	-	35	100	3.100.147.940	100	28		
	50102201	Penyusunan Perencanaan dan Pendanaan	Jumlah Aktivitas dan dokumen perencanaan dan pendanaan	65	8.176.414.957	8,00	1.900.761.000	6	1.435.000.000	1,00	411.335.100	17	29	9	2.312.096.100	14	28		
	5010220103	Pelaksanaan konsultasi publik	Jumlah Aktivitas pelaksanaan konsultasi publik	10	324.997.400	1,00	51.000.000	1	120.000.000	-	40.569.500	-	34	1	91.569.500	10	28		
	5010220104	Koordinasi Pelaksanaan Forum SKPD/Lintas SKPD	Jumlah Aktivitas pelaksanaan forum SKPD/lintas SKPD	10	814.998.900	1,00	69.973.600	1	190.000.000	-	77.338.800	-	41	1	147.312.400	10	18		
	5010220105	Pelaksanaan Musrenbang Kabupaten/Kota	Jumlah Aktivitas pelaksanaan musrenbang Kabupaten/Kota	10	1.284.998.650	1,00	177.736.800	1	135.000.000	-	88.500.000	-	66	1	266.236.800	10	21		
	5010220106	Penyiapan bahan koordinasi musrenbang kecamatan	Jumlah Dokumen bahan Musrenbang Kecamatan	5	519.999.050	1,00	134.991.200	1	120.000.000	1,00	120.000.000	100	100	2	254.991.200	40	49		
	5010220107	Koordinasi penyusunan dan penetapan dokumen perencanaan pembangunan daerah kabupaten/kota	Jumlah Dokumen perencanaan pembangunan daerah	30	5.231.420.957	4,00	1.467.059.400	2	870.000.000	-	84.926.800	-	10	4	1.551.986.200	13	30		
	50102202	Analisis Data dan Informasi Pemerintahan Daerah Bidang Perencanaan Pembangunan Daerah	Jumlah Dokumen Hasil Analisis Data untuk Penyusunan Kebijakan Perencanaan Pembangunan Daerah (Semua Perencanaan Pembangunan Daerah)					1	165.000.000	-	-	-	-	0	0	#DIV/0!	#DIV/0!		
	5010220201	Analisis Data dan Informasi Perencanaan Pembangunan Daerah	Jumlah Dokumen Hasil Analisis Data untuk Penyusunan Kebijakan Perencanaan Pembangunan Daerah (Semua Perencanaan Pembangunan Daerah)					1	165.000.000					0	0	#DIV/0!	#DIV/0!		
	50102203	Pengendalian, Evaluasi dan Pelaporan Bidang Perencanaan Pembangunan Daerah	Jumlah Dokumen Movev Perangkat Daerah	88	3.000.000.000	15,00	490.369.140	13	444.640.800	3,00	297.682.700	23	67	18	788.051.840	20	26		
	5010220301	Koordinasi pengendalian perencanaan dan pelaksanaan pembangunan daerah di Kabupaten Banyuwangi	Jumlah dokumen hasil Koordinasi pengendalian perencanaan pelaksanaan pembangunan daerah	60	119.976.750	12,00	299.346.000	12	180.261.700	3,00	82.251.700	25	46	15	381.597.700	25	318		
	5010220303	Monitoring, evaluasi dan penyusunan laporan berkala pelaksanaan pembangunan daerah	Dokumen monitoring, evaluasi dan penyusunan laporan berkala pelaksanaan pembangunan daerah	28	2.880.023.250	3,00	191.023.140	1	264.379.100	-	215.431.000	-	81	3	406.454.140	11	14		
	50103	Program Koordinasi dan Sinkronisasi Perencanaan Pembangunan Daerah	Rata rata nilai komponen perencanaan kinerja perangkat daerah	28,95	14.060.075.183	28,50	7.191.400.207	28,50	5.035.681.800	-	1.446.220.834	-	29	29	8.637.621.041	98	61		

No	Kode	Urusan/Bidang Pemerintahan Daerah dan Program/Kegiatan/Sub Kegiatan	Indikator Kinerja Program (Outcome)/Kegiatan (Output Kegiatan)/Sub Kegiatan (Output Sub Kegiatan)	Capaian Kinerja RPJMD pada Tahun 2026 (Akhir Periode RPJMD)		Realisasi Capaian Kinerja RKPd s/d Tahun Lalu (Tahun 2022)		Target Kinerja dan Anggaran RKPd Tahun berjalan yg dievaluasi (Tahun 2023)		Realisasi Capaian Kinerja dan Anggaran RKPd yang Dievaluasi (Tahun 2023)		Tingkat Capaian Kinerja dan Realisasi Anggaran RKPd (%)		Realisasi Kinerja dan Anggaran RKPd s/d Tahun 2023		Tingkat Capaian Kinerja & Realisasi Anggaran RPJMD s/d Tahun 2023 (%)		Perangkat Daerah Penanggung Jawab	Ket
				K	Rp	K	Rp	K	Rp	K	Rp	K	Rp	K	Rp	K	Rp		
			lingkup bidang pemerintahan dan pembangunan manusia																
	50103201	Koordinasi Perencanaan Bidang Pemerintahan dan Pembangunan Manusia	Jumlah aktivitas dan dokumen hasil koordinasi dan sinkronisasi perencanaan pembangunan pemerintahan dan pembangunan manusia	183	4.459.075.183	80,00	2.576.832.122	6	1.650.000.000	-	224.199.164	-	14	80	2.801.031.286	44	63		
	5010320101	Koordinasi penyusunan dokumen perencanaan pembangunan daerah bidang pemerintahan (RPJPD, RPJMD dan RKPd)	Jumlah Dokumen perencanaan pembangunan daerah bidang pemerintahan	10	875.000.000	3,00	639.520.100	3	689.179.600	-	8.076.200	-	1	3	647.596.300	30	74		
	5010320104	Koordinasi pelaksanaan sinergitas dan harmonisasi perencanaan pembangunan daerah bidang pemerintahan	Jumlah aktivitas Koordinasi pelaksanaan sinergitas dan harmonisasi perencanaan pembangunan daerah bidang Pemerintahan	60	499.982.050	36,00	380.632.231	1	276.037.200	-	124.373.388	-	45	36	505.005.619	60	101		
	5010320105	Koordinasi penyusunan dokumen perencanaan pembangunan daerah bidang pembangunan manusia (RPJPD, RPJMD dan RKPd)	Jumlah Dokumen perencanaan pembangunan daerah bidang pembangunan manusia	5	374.982.850	5,00	630.176.100	1	430.560.700	-	5.356.900	-	1	5	635.533.000	100	169		
	5010320108	Koordinasi pelaksanaan sinergitas dan harmonisasi perencanaan pembangunan daerah bidang pembangunan manusia	Jumlah Aktivitas Koordinasi pelaksanaan sinergitas dan harmonisasi perencanaan pembangunan daerah bidang pembangunan manusia	108	2.709.110.283	36,00	926.503.691	1	254.222.500	-	86.392.676	-	34	36	1.012.896.367	33	37		
	50103202	Koordinasi Perencanaan Bidang Perekonomian dan SDA (Sumber Daya Alam)	Jumlah aktivitas dan dokumen hasil koordinasi dan sinkronisasi perencanaan pembangunan pemerintahan dan pembangunan manusia	609	4.426.000.000	122,00	1.995.088.325	16	1.990.000.000	3,00	872.110.000	19	44	125	2.867.198.325	21	65		
	5010320201	Koordinasi penyusunan dokumen perencanaan pembangunan daerah bidang perekonomian (RPJPD, RPJMD dan RKPd)	Jumlah Dokumen perencanaan pembangunan daerah bidang perekonomian	5	1.250.000.000	1,00	452.238.795	3	75.000.000	-	50.700.000	-	68	1	502.938.795	20	40		
	5010320204	Koordinasi pelaksanaan sinergitas dan harmonisasi perencanaan pembangunan daerah bidang perekonomian	Jumlah Aktivitas Koordinasi pelaksanaan sinergitas dan harmonisasi perencanaan pembangunan daerah bidang perekonomian	486	1.149.993.960	60,00	598.237.850	6	1.020.000.000	2,00	475.602.000	33	47	62	1.073.839.850	13	93		
	5010320205	Koordinasi penyusunan dokumen perencanaan	Jumlah Dokumen perencanaan	10	1.074.996.600	1,00	239.199.080	3	75.000.000	-	50.700.000	-	68	1	289.899.080	10	27		



Perubahan

RKPD 2023

Kabupaten Banyuwangi

No	Kode	Urusan/Bidang Urusan Pemerintahan Daerah dan Program/Kegiatan/Sub Kegiatan	Indikator Kinerja Program (Outcome)/Kegiatan (Output Kegiatan)/Sub Kegiatan (Output Sub Kegiatan)	Capaian Kinerja RPJMD pada Tahun 2026 (Akhir Periode RPJMD)		Realisasi Capaian Kinerja RKPd s/d Tahun Lalu (Tahun 2022)		Target Kinerja dan Anggaran RKPd Tahun berjalan yg dievaluasi (Tahun 2023)		Realisasi Capaian Kinerja dan Anggaran RKPd yang Dievaluasi (Tahun 2023)		Tingkat Capaian Kinerja dan Realisasi Anggaran RKPd (%)		Realisasi Kinerja dan Anggaran RKPd s/d Tahun 2023		Tingkat Capaian Kinerja & Realisasi Anggaran RPJMD s/d Tahun 2023 (%)		Perangkat Daerah Penanggung Jawab	Ket	
				K	Rp	K	Rp	K	Rp	K	Rp	K	Rp	K	Rp	K	Rp			
		pembangunan daerah bidang SDA (RPJPD, RPJMD dan RKPd)	pembangunan daerah bidang SDA																	
	5010320208	Koordinasi pelaksanaan sinergitas dan harmonisasi perencanaan pembangunan daerah bidang SDA	Jumlah Aktivitas Koordinasi pelaksanaan sinergitas dan harmonisasi perencanaan pembangunan daerah bidang SDA	108	951.009.440	60,00	705.412.600	4	820.000.000	1,00	295.108.000	25	36	61	1.000.520.600	56	105			
	50103203	Koordinasi Perencanaan Bidang Infrastruktur dan Kewilayahan	Jumlah aktivitas dan dokumen hasil koordinasi dan sinkronisasi perencanaan pembangunan bidang infrastruktur dan kewilayahan	33	5.175.000.000	25,00	2.619.479.760	9	1.395.681.800	-	349.911.670	-	25	25	2.969.391.430	76	57			
	5010320301	Koordinasi penyusunan dokumen perencanaan pembangunan daerah bidang infrastruktur (RPJPD, RPJMD dan RKPd)	Jumlah Dokumen perencanaan pembangunan daerah bidang infrastruktur	9	1.449.997.400	7,00	1.116.416.460	4	764.972.900	-	227.631.870	-	30	7	1.344.048.330	78	93			
	5010320304	Koordinasi pelaksanaan sinergitas dan harmonisasi perencanaan pembangunan daerah bidang infrastruktur	Jumlah Aktivitas Koordinasi pelaksanaan sinergitas dan harmonisasi perencanaan pembangunan daerah bidang infrastruktur	5	750.000.000	6,00	290.221.300	-	-	-	-	#DIV/0!	#DIV/0!	6	290.221.300	120	39			
	5010320305	Koordinasi penyusunan dokumen perencanaan pembangunan daerah bidang kewilayahan (RPJPD, RPJMD dan RKPd)	Jumlah Dokumen perencanaan pembangunan daerah bidang kewilayahan	14	2.225.002.600	2,00	415.211.600	4	495.726.800	-	116.016.200	-	23	2	531.227.800	14	24			
	5010320308	Koordinasi pelaksanaan sinergitas dan harmonisasi perencanaan pembangunan daerah bidang kewilayahan	Jumlah Aktivitas Koordinasi pelaksanaan sinergitas dan harmonisasi perencanaan pembangunan daerah bidang kewilayahan	5	750.000.000	10,00	797.630.400	1	134.982.100	-	6.263.600	-	5	10	803.894.000	200	107			
	505	PENELITIAN DAN PENGEMBANGAN										#DIV/0!	#DIV/0!	0	0	#DIV/0!	#DIV/0!			
	50502	Program Penelitian dan Pengembangan Daerah	Persentase hasil kelibangan yang terpilih sebagai bahan perencanaan pembangunan	80	7.727.257.266	80,00	1.669.358.387	80	1.302.306.400	-	180.152.400	-	14	80	1.849.510.787	100	24			
	50502201	Penelitian dan Pengembangan Bidang Penyelenggaraan Pemerintahan dan Pengkajian Peraturan	Jumlah aktivitas dan dokumen hasil penelitian dan pengembangan bidang penyelenggaraan pemerintahan dan pengkajian peraturan	13	1.280.741.160	2,00	364.092.500	2	212.300.500	-	12.284.500	-	6	2	376.377.000	15	29			
	5050220102	Fasilitasi, pelaksanaan dan evaluasi penelitian	Jumlah Dokumen fasilitasi, pelaksanaan	13	1.280.741.160	2,00	364.092.500	2	212.300.500	-	12.284.500	-	6	2	376.377.000	15	29			

No	Kode	Urusan/Bidang Urusan Pemerintahan Daerah dan Program/Kegiatan/Sub Kegiatan	Indikator Kinerja Program (Outcome)/Kegiatan (Output Kegiatan)/Sub Kegiatan (Output Sub Kegiatan)	Capaian Kinerja RPJMD pada Tahun 2026 (Akhir Periode RPJMD)		Realisasi Capaian Kinerja RKPd s/d Tahun Lalu (Tahun 2022)		Target Kinerja dan Anggaran RKPd Tahun berjalan yg dievaluasi (Tahun 2023)		Realisasi Capaian Kinerja dan Anggaran RKPd yang Dievaluasi (Tahun 2023)		Tingkat Capaian Kinerja dan Realisasi Anggaran RKPd (%)		Realisasi Kinerja dan Anggaran RKPd s/d Tahun 2023		Tingkat Capaian Kinerja & Realisasi Anggaran RPJMD s/d Tahun 2023 (%)		Perangkat Daerah Penanggung Jawab	Ket	
				K	Rp	K	Rp	K	Rp	K	Rp	K	Rp	K	Rp	K	Rp			
		dan pengembangan bidang pemerintahan umum	dan evaluasi penelitian dan pengembangan bidang pemerintahan umum																	
	50502202	Penelitian dan Pengembangan Bidang Sosial dan Kependudukan	Jumlah aktivitas dan dokumen hasil penelitian dan pengembangan bidang sosial dan kependudukan	9	1.049.941.700	4,00	149.231.200	4	209.971.000	-	9.955.000	-	5	4	159.186.200	44	15			
	5050220205	Penelitian dan pengembangan pariwisata	jumlah Dokumen hasil penelitian dan pengembangan pariwisata	9	1.049.941.700	4,00	149.231.200	2	209.971.000	-	9.955.000	-	5	4	159.186.200	44	15			
	50502203	Penelitian dan Pengembangan Bidang Ekonomi Pembangunan	Jumlah aktivitas dan dokumen hasil penelitian dan pengembangan bidang ekonomi dan pembangunan	22	1.999.756.400	4,00	631.346.700	4	309.971.000	-	109.955.000	-	35	4	741.301.700	18	37			
	5050220301	Penelitian dan pengembangan koperasi, usaha kecil dan menengah	Jumlah Dokumen hasil penelitian dan pengembangan bidang aPenelitian dan pengembangan koperasi, usaha kecil dan menengah	13	699.999.200	2,00	124.351.200	-	-	-	-	#DIV/0!	#DIV/0!	2	124.351.200	15	18			
	5050220304	Penelitian dan pengembangan pertanian, perkebunan dan pangan	Jumlah Dokumen hasil penelitian dan pengembangan Penelitian dan pengembangan pertanian, perkebunan dan pangan	9	1.299.757.200	2,00	506.995.500	2	309.971.000	-	109.955.000	-	35	2	616.950.500	22	47			
	50502204	Pengembangan inovasi dan teknologi	Jumlah aktivitas dan dokumen hasil penelitian dan pengembangan inovasi dan teknologi	78	1.704.419.266	11,00	524.687.987	11	570.063.900	-	47.957.900	-	8	11	572.645.887	14	34			
	5050220401	Penelitian, pengembangan dan perekayasaan di Bidang Teknologi dan inovasi	jumlah Dokumen hasil Penelitian, pengembangan dan perekayasaan di Bidang Teknologi dan inovasi	18	1.301.617.870	10,00	307.811.600	5	269.971.000	-	15.834.000	-	6	10	323.645.600	56	25			
	5050220404	Sosialisasi dan Diseminasi Hasil-Hasil Kelitbangan	Jumlah Aktivitas Sosialisasi dan Diseminasi Hasil-Hasil Kelitbangan	60	402.801.396	1,00	216.876.387	1	300.092.900	-	32.123.900	-	11	1	249.000.287	2	62			
		URUSAN PEMERINTAHAN BADAN PENGELOLAAN KEUANGAN DAN ASET DAERAH										#DIV/0!	#DIV/0!	0	0	#DIV/0!	#DIV/0!			
	4.02.1	PROGRAM PENUNJANG URUSAN PEMERINTAHAN DAERAH KABUPATEN/KOTA	Persentase Pemenuhan Kebutuhan Penunjang Perangkat Daerah	94,96	46.855.500.000	94,8	9.821.662.788	94,0	10.980.619.106	39,1	4.488.389.607	42	41	134	14.310.052.395	141	31			
	4.02.1.2.01	Perencanaan, Penganggaran, dan	Cakupan perencanaan, penganggaran, dan	100	820.000.000	100	113.191.800	100	127.692.500	64	50.369.575	64	39	164	163.561.375	164	20			



Perubahan
RKPD 2023

Kabupaten Banyuwangi

No	Kode	Urusan/Bidang Urusan Pemerintahan Daerah dan Program/Kegiatan/Sub Kegiatan	Indikator Kinerja Program (Outcome)/Kegiatan (Output Kegiatan)/Sub Kegiatan (Output Sub Kegiatan)	Capaian Kinerja RPJMD pada Tahun 2026 (Akhir Periode RPJMD)		Realisasi Capaian Kinerja RKPd s/d Tahun Lalu (Tahun 2022)		Target Kinerja dan Anggaran RKPd Tahun berjalan yg dievaluasi (Tahun 2023)		Realisasi Capaian Kinerja dan Anggaran RKPd yang Dievaluasi (Tahun 2023)		Tingkat Capaian Kinerja dan Realisasi Anggaran RKPd (%)		Realisasi Kinerja dan Anggaran RKPd s/d Tahun 2023		Tingkat Capaian Kinerja & Realisasi Anggaran RPJMD s/d Tahun 2023 (%)		Perangkat Daerah Penanggung Jawab	Ket	
				K	Rp	K	Rp	K	Rp	K	Rp	K	Rp	K	Rp	K	Rp			
1	2	3	4	5	6	7	8	9 = 8/7 x 100	10 = 6 + 8	11 = 10/5 x 100	12	13								
		Evaluasi Kinerja Perangkat Daerah	evaluasi kinerja perangkat daerah																	
	4.02.1.2.01.1	Penyusunan Dokumen Perencanaan Perangkat Daerah	Jumlah Dokumen Perencanaan Perangkat Daerah	35	410.000.000	7	59.324.700	7	62.918.000	2	21.850.500	29	35	9	81.175.200	26	20			
	4.02.1.2.01.6	Koordinasi dan Penyusunan Laporan Capaian Kinerja dan Ikhtisar Realisasi Kinerja SKPD	Jumlah Laporan Capaian Kinerja dan Ikhtisar Realisasi Kinerja SKPD dan Laporan Hasil Koordinasi Penyusunan Laporan Capaian Kinerja dan Ikhtisar Realisasi Kinerja SKPD	35	410.000.000	7	53.867.100	7	64.774.500	7	28.519.075	100	44	14	82.386.175	40	20			
	4.02.1.2.02	Administrasi Keuangan Perangkat Daerah	Cakupan administrasi keuangan perangkat daerah	100	28.410.000.000	101	5.060.115.064	100	5.594.813.452	50	2.339.678.135	50	42	151	7.399.793.199	151	26			
	4.02.1.2.02.1	Penyediaan Gaji dan Tunjangan ASN	Jumlah Orang yang Menerima Gaji dan Tunjangan ASN	2.450	27.500.000.000	496	4.862.307.564	456	5.351.853.452	228	2.240.925.335	50	42	724	7.103.232.899	30	26			
	4.02.1.2.02.5	Koordinasi dan Penyusunan Laporan Keuangan Akhir Tahun SKPD	Jumlah Laporan Keuangan Akhir Tahun SKPD dan Laporan Hasil Koordinasi Penyusunan Laporan Keuangan Akhir Tahun SKPD	10	280.000.000	10	50.909.700	1	74.980.000	1	46.793.575	100	62	11	97.703.275	110	35			
	4.02.1.2.02.7	Koordinasi dan Penyusunan Laporan Keuangan Bulanan/ Triwulanan/ Semesteran SKPD	Jumlah Laporan Keuangan Bulanan/ Triwulanan/Semesteran SKPD dan Laporan Koordinasi Penyusunan Laporan Keuangan Bulanan/Triwulanan/Semesteran SKPD	780	630.000.000	156	146.897.800	12	167.980.000	6	51.959.225	50	31	162	198.857.025	21	32			
	4.02.1.2.03	Administrasi Barang Milik Daerah pada Perangkat Daerah	Cakupan administrasi barang milik daerah pada perangkat daerah	100	245.000.000	100	62.142.400	100	76.960.000	33	27.767.375	33	36	133	89.909.775	133	37			
	4.02.1.2.03.1	Penyusunan Perencanaan Kebutuhan Barang Milik Daerah SKPD	Jumlah Rencana Kebutuhan Barang Milik Daerah SKPD	10	85.000.000	2	8.139.200	2	15.000.000	-	7.834.075	-	52	2	15.973.275	20	19			
	4.02.1.2.03.6	Penatausahaan Barang Milik Daerah pada SKPD	Jumlah Laporan Penatausahaan Barang Milik Daerah pada SKPD	5	160.000.000	1	54.003.200	1	61.960.000	1	19.933.300	100	32	2	73.936.500	40	46			
	4.02.1.2.05	Administrasi Kepegawaian Perangkat Daerah	Cakupan administrasi kepegawaian perangkat daerah	100	950.000.000	-	-	100	314.699.100	-	-	-	-	0	0	0	0			
	4.02.1.2.05.1	Bimbingan Teknis Implementasi Peraturan Perundang-Undangan	Jumlah Orang yang Mengikuti Bimbingan Teknis Implementasi Peraturan Perundang-Undangan	375	950.000.000	-	0	75	314.699.100	-	-	-	-	0	0	0	0			
	4.02.1.2.06	Administrasi Umum Perangkat Daerah	Cakupan administrasi umum perangkat daerah	100	6.285.500.000	60	1.781.849.258	100	2.133.888.458	29	782.362.897	29	37	89	2.564.212.155	89	41			
	4.02.1.2.06.1	Penyediaan Komponen Instalasi Listrik/Penerangan Bangunan Kantor	Jumlah Paket komponen instalasi listrik/penerangan bangunan kantor yang disediakan	1.175	395.000.000	446	199.977.700	4	166.919.700	2	95.961.500	50	57	448	295.939.200	38	75			

No	Kode	Urusan/Bidang Urusan Pemerintahan Daerah dan Program/Kegiatan/Sub Kegiatan	Indikator Kinerja Program (Outcome)/Kegiatan (Output Kegiatan)/Sub Kegiatan (Output Sub Kegiatan)	Capaian Kinerja RPJMD pada Tahun 2026 (Akhir Periode RPJMD)		Realisasi Capaian Kinerja RKPd s/d Tahun Lalu (Tahun 2022)		Target Kinerja dan Anggaran RKPd Tahun berjalan yg dievaluasi (Tahun 2023)		Realisasi Capaian Kinerja dan Anggaran RKPd yang Dievaluasi (Tahun 2023)		Tingkat Capaian Kinerja dan Realisasi Anggaran RKPd (%)		Realisasi Kinerja dan Anggaran RKPd s/d Tahun 2023		Tingkat Capaian Kinerja & Realisasi Anggaran RPJMD s/d Tahun 2023 (%)		Perangkat Daerah Penanggung Jawab	Ket	
				K	Rp	K	Rp	K	Rp	K	Rp	K	Rp	K	Rp	K	Rp			
1	2	3	4	5	6	7	8	9 = 8/7 x 100	10 = 6 + 8	11 = 10/5 x 100	12	13								
				K	Rp	K	Rp	K	Rp	K	Rp	K	Rp	K	Rp	K	Rp			
	4.02.1.2.06.2	Penyediaan Peralatan dan Perlengkapan Kantor	Jumlah Paket Peralatan dan Perlengkapan Kantor yang Disediakan	140	1.000.000.000	3.666	199.993.400	4	187.326.200	2	98.344.500	50	52	3.668	298.337.900	2.620	30			
	4.02.1.2.06.3	Penyediaan Peralatan Rumah Tangga	Jumlah Paket Peralatan Rumah Tangga yang Disediakan	5.965	300.000.000	1.487	199.985.488	8	325.981.958	4	207.810.000	50	64	1.491	407.795.488	25	136			
	4.02.1.2.06.4	Penyediaan Bahan Logistik Kantor	Jumlah Paket bahan logistik kantor yang disediakan	60	1.010.000.000	12	311.672.600	12	410.166.700	6	131.741.800	50	32	18	443.414.400	30	44			
	4.02.1.2.06.5	Penyediaan Barang Cetak dan Penggandaan	Jumlah Paket Barang Cetak dan Penggandaan yang Disediakan	1.231.530	605.000.000	143.220	118.090.200	4	178.515.000	2	87.733.900	50	49	143.222	205.824.100	12	34			
	4.02.1.2.06.6	Penyediaan Bahan Bacaan dan Peraturan Perundang-undangan	Jumlah Dokumen bahan bacaan dan peraturan perundang-undangan yang disediakan	15.375	80.500.000	3.075	17.029.400	3.075	17.000.000	771	2.992.000	25	18	3.846	20.021.400	25	25			
	4.02.1.2.06.8	Fasilitasi Kunjungan Tamu	Jumlah Laporan Fasilitasi Kunjungan Tamu	150	395.000.000	21	16.728.200	30	34.930.400	5	5.200.000	17	15	26	21.928.200	17	6			
	4.02.1.2.06.9	Penyelenggaraan Rapat Koordinasi dan Konsultasi SKPD	Jumlah Laporan Penyelenggaraan Rapat Koordinasi dan Konsultasi SKPD	500	2.500.000.000	100	718.372.270	100	813.048.500	50	152.579.197	50	19	150	870.951.467	30	35			
	4.02.1.2.07	Pengadaan Barang Milik Daerah Penunjang Urusan Pemerintahan Daerah	Cakupan pengadaan barang milik daerah penunjang urusan pemerintah daerah	100	2.440.000.000	100	671.360.900	100	554.761.700	70	417.270.000	70	75	170	1.088.630.900	170	45			
	4.02.1.2.07.5	Pengadaan Mebel	Jumlah Paket Mebel yang Disediakan	50	280.000.000	50	255.369.000	1	196.625.000	1	196.000.000	100	100	51	451.369.000	102	161			
	4.02.1.2.07.6	Pengadaan Peralatan dan Mesin Lainnya	Jumlah Unit Peralatan dan Mesin Lainnya yang Disediakan	60	390.000.000	31	356.844.000	16	315.636.700	14	185.770.000	88	59	45	542.614.000	75	139			
	4.02.1.2.07.9	Pengadaan Gedung Kantor atau Bangunan Lainnya	Jumlah gedung kantor yang dibangun	5	1.060.000.000	-	0	-	-	-	-	#DIV/0!	#DIV/0!	0	0	0	0			
	4.02.1.2.07.10	Pengadaan Sarana dan Prasarana Gedung Kantor atau Bangunan Lainnya	Jumlah Unit Sarana dan Prasarana Gedung Kantor atau Bangunan Lainnya yang Disediakan	60	710.000.000	12	59.147.900	6	42.500.000	1	35.500.000	17	84	13	94.647.900	22	13			
	4.02.1.2.08	Penyediaan Jasa Penunjang Urusan Pemerintahan Daerah	Cakupan jasa penunjang urusan pemerintahan daerah	100	4.815.000.000	103	1.038.177.566	100	1.142.203.196	50	461.698.125	50	40	153	1.499.875.691	153	31			
	4.02.1.2.08.1	Penyediaan Jasa Surat Menyurat	Jumlah Laporan Penyediaan Jasa Surat Menyurat	12500	75.000.000	1.500	15.000.000	2	15.000.000	1	7.500.000	50	50	1.501	22.500.000	12	30			
	4.02.1.2.08.2	Penyediaan Jasa Komunikasi, Sumber Daya Air dan Listrik	Jumlah Laporan Penyediaan Jasa Komunikasi, Sumber Daya Air dan Listrik yang Disediakan	180	1.250.000.000	36	258.577.566	12	295.003.196	6	122.198.125	50	41	42	380.775.691	23	30			
	4.02.1.2.08.4	Penyediaan Jasa Pelayanan Umum Kantor	Jumlah Laporan Penyediaan Jasa Pelayanan Umum Kantor yang Disediakan	1.980	3.490.000.000	462	764.600.000	12	832.200.000	6	332.000.000	50	40	468	1.096.600.000	24	31			
	4.02.1.2.09	Pemeliharaan Barang Milik Daerah Penunjang Urusan Pemerintahan Daerah	Cakupan Pemeliharaan barang milik daerah penunjang urusan pemerintahan daerah	100	2.890.000.000	100	1.094.825.800	100	1.035.600.700	16	409.243.500	16	40	116	1.504.069.300	116	52			



Perubahan

RKPD 2023

Kabupaten Banyuwangi

No	Kode	Urusan/Bidang Urusan Pemerintahan Daerah dan Program/Kegiatan/Sub Kegiatan	Indikator Kinerja Program (Outcome)/Kegiatan (Output Kegiatan)/Sub Kegiatan (Output Sub Kegiatan)	Capaian Kinerja RPJMD pada Tahun 2026 (Akhir Periode RPJMD)		Realisasi Capaian Kinerja RKPd s/d Tahun Lalu (Tahun 2022)		Target Kinerja dan Anggaran RKPd Tahun berjalan yg dievaluasi (Tahun 2023)		Realisasi Capaian Kinerja dan Anggaran RKPd yang Dievaluasi (Tahun 2023)		Tingkat Capaian Kinerja dan Realisasi Anggaran RKPd (%)		Realisasi Kinerja dan Anggaran RKPd s/d Tahun 2023		Tingkat Capaian Kinerja & Realisasi Anggaran RPJMD s/d Tahun 2023 (%)		Perangkat Daerah Penanggung Jawab	Ket
				K	Rp	K	Rp	K	Rp	K	Rp	K	Rp	K	Rp	K	Rp		
1	2	3	4	5	6	7	8	9 = 8/7 x 100	10 = 6 + 8	11 = 10/5 x 100	12	13							
	4.02.1.2.09.1	Penyediaan Jasa Pemeliharaan, Biaya Pemeliharaan dan Pajak Kendaraan Perorangan Dinas atau Kendaraan Dinas Jabatan	Jumlah Kendaraan Perorangan Dinas atau Kendaraan Dinas Jabatan yang Dipelihara dan dibayarkan Pajaknya	60	240.000.000	300	282.176.300	114	399.824.900	19	192.506.000	17	48	319	474.682.300	532	198		
	4.02.1.2.09.5	Pemeliharaan Mebel	Jumlah mebeleur yang dipelihara	50	175.000.000	10	37.500.000	90	24.875.000	-	-	-	-	10	37.500.000	20	21		
	4.02.1.2.09.6	Pemeliharaan Peralatan dan Mesin Lainnya	Jumlah Peralatan dan Mesin Lainnya yang Dipelihara	1.060	450.000.000	212	107.282.000	162	99.980.000	39	45.459.500	24	45	251	152.741.500	24	34		
	4.02.1.2.09.8	Pemeliharaan Aset Tak Berwujud	Jumlah aset tak berwujud yang dipelihara	5	75.000.000	1	20.000.000	1	15.000.000	-	-	-	-	1	20.000.000	20	27		
	4.02.1.2.09.9	Pemeliharaan/Rehabilitasi Gedung Kantor dan Bangunan Lainnya	Jumlah Gedung Kantor dan Bangunan Lainnya yang Dipelihara/Direhabilitasi	25	1.000.000.000	5	599.067.500	2	446.220.800	-	150.878.000	-	34	5	749.945.500	20	75		
	4.02.1.2.09.10	Pemeliharaan/Rehabilitasi Sarana dan Prasarana Gedung Kantor atau Bangunan Lainnya	Jumlah Sarana dan Prasarana Gedung Kantor atau Bangunan Lainnya yang Dipelihara/Direhabilitasi	10	500.000.000	2	48.800.000	80	49.700.000	15	20.400.000	19	41	17	69.200.000	170	14		
	5.2.2	PROGRAM PENGELOLAAN KEUANGAN DAERAH	Persentase dokumen APBD tepat waktu	100	1.993.444.258.575	100	421.969.104.776	100	448.991.634.000	11	121.140.037.215	11	27	111	543.109.141.991	111	27		
			Persentase dokumen pengelolaan perbendaharaan daerah tepat waktu	100		100		100		0,0038		0	#DIV/0!	100	0	100	#DIV/0!		
			Persentase Perangkat Daerah yang menyusun laporan keuangan tepat waktu	97		98,71		94		21		23	#DIV/0!	120	0	124	#DIV/0!		
	5.2.2.2.01	Koordinasi dan Penyusunan Rencana Anggaran Daerah	Cakupan koordinasi dan penyusunan rencana anggaran daerah	100	14.903.000.000	100	4.081.645.280	100	4.211.205.600	11	1.323.054.975	11	31	111	5.404.700.255	111	36		
	5.2.2.2.01.1	Koordinasi dan Penyusunan KUA dan PPAS	Jumlah Dokumen KUA dan PPAS yang Disusun	10	645.000.000	2	278.047.900	2	254.692.300	-	-	-	-	2	278.047.900	20	43		
	5.2.2.2.01.2	Koordinasi dan Penyusunan Perubahan KUA dan Perubahan PPAS	Jumlah Dokumen Perubahan KUA dan Perubahan PPAS yang Disusun	10	620.000.000	2	239.418.500	2	243.342.400	-	75.910.100	-	31	2	315.328.600	20	51		
	5.2.2.2.01.3	Koordinasi, Penyusunan dan Verifikasi RKA-SKPD	Jumlah RKA-SKPD yang Diverifikasi	290	470.000.000	58	92.375.700	58	97.486.100	-	13.877.250	-	14	58	106.252.950	20	23		
	5.2.2.2.01.4	Koordinasi, Penyusunan dan Verifikasi Perubahan RKA-SKPD	Jumlah Perubahan RKA-SKPD yang Diverifikasi	290	470.000.000	58	95.519.900	58	98.136.100	-	85.005.700	-	87	58	180.525.600	20	38		
	5.2.2.2.01.5	Koordinasi, Penyusunan dan Verifikasi DPA-SKPD	Jumlah DPA-SKPD yang Diverifikasi	290	470.000.000	58	107.347.100	58	183.973.800	29	177.462.600	50	96	87	284.809.700	30	61		
	5.2.2.2.01.6	Koordinasi, Penyusunan dan Verifikasi Perubahan DPA-SKPD	Jumlah Perubahan DPA-SKPD yang Diverifikasi	290	505.000.000	58	189.405.400	116	161.089.000	22	75.218.300	19	47	80	264.623.700	28	52		
	5.2.2.2.01.7	Koordinasi dan Penyusunan Peraturan Daerah tentang APBD dan Peraturan Kepala Daerah tentang Penjabaran APBD	Jumlah Peraturan Daerah tentang APBD dan Peraturan Kepala Daerah tentang Penjabaran APBD	85	6.850.000.000	17	1.769.323.780	6	1.828.559.100	2	609.781.050	33	33	19	2.379.104.830	22	35		

No	Kode	Urusan/Bidang Urusan Pemerintahan Daerah dan Program/Kegiatan/Sub Kegiatan	Indikator Kinerja Program (Outcome)/Kegiatan (Output Kegiatan)/Sub Kegiatan (Output Sub Kegiatan)	Capaian Kinerja RPJMD pada Tahun 2026 (Akhir Periode RPJMD)		Realisasi Capaian Kinerja RKPd s/d Tahun Lalu (Tahun 2022)		Target Kinerja dan Anggaran RKPd Tahun berjalan yg dievaluasi (Tahun 2023)		Realisasi Capaian Kinerja dan Anggaran RKPd yang Dievaluasi (Tahun 2023)		Tingkat Capaian Kinerja dan Realisasi Anggaran RKPd (%)		Realisasi Kinerja dan Anggaran RKPd s/d Tahun 2023		Tingkat Capaian Kinerja & Realisasi Anggaran RPJMD s/d Tahun 2023 (%)		Perangkat Daerah Penanggung Jawab	Ket
				K	Rp	K	Rp	K	Rp	K	Rp	K	Rp	K	Rp	K	Rp		
		Daerah tentang Penjabaran APBD																	
	5.2.2.2.01.8	Koordinasi dan Penyusunan Peraturan Daerah tentang Perubahan APBD dan Peraturan Kepala Daerah tentang Penjabaran Perubahan APBD	Jumlah Peraturan Daerah tentang Perubahan APBD dan Peraturan Kepala Daerah tentang Penjabaran Perubahan APBD	55	3.070.000.000	11	730.788.000	6	753.957.600	-	57.208.650	-	8	11	787.996.650	20	26		
	5.2.2.2.01.9	Koordinasi dan Penyusunan Regulasi serta Kebijakan Bidang Anggaran	Jumlah Dokumen Regulasi serta Kebijakan Bidang Anggaran	5	428.000.000	1	226.719.100	1	210.128.100	1	201.726.125	100	96	2	428.445.225	40	100		
	5.2.2.2.01.13	Pembinaan Penganggaran Daerah Pemerintah Kabupaten/Kota	Jumlah Orang yang Mengikuti Pembinaan Penganggaran Daerah Pemerintah Kabupaten/Kota	1.500	1.375.000.000	300	352.699.900	200	379.841.100	-	26.865.200	-	7	300	379.565.100	20	28		
	5.2.2.2.02	Koordinasi dan Pengelolaan Perbendaharaan Daerah	Cakupan koordinasi dan pengelolaan perbendaharaan daerah	100	5.351.500.000	100	1.311.886.000	100	1.692.739.800	0,0038	442.073.850	0	26	100	1.753.959.850	100	33		
	5.2.2.2.02.1	Koordinasi dan Pengelolaan Kas Daerah	Jumlah Dokumen Hasil Koordinasi dan Pengelolaan Kas Daerah	150.000.000	779.000.000	30.000	348.522.900	30.000.000	499.737.800	710	199.974.350	0	40	30.710	548.497.250	0	70		
	5.2.2.2.02.3	Penyiapan, Pelaksanaan Pengendalian dan Penerbitan Anggaran Kas dan SPD	Jumlah Dokumen Hasil Pengendalian dan Penerbitan Anggaran Kas dan SPD	4.060	775.000.000	812	29.169.800	165	31.159.000	100	-	61	-	912	29.169.800	22	4		
	5.2.2.2.02.5	Koordinasi, Fasilitasi, Asistensi, Sinkronisasi, Supervisi, Monitoring dan Evaluasi Pengelolaan Dana Perimbangan dan Dana Transfer Lainnya	Jumlah Dokumen Hasil Koordinasi, Fasilitasi, Asistensi, Sinkronisasi, Supervisi, Monitoring, dan Evaluasi Pengelolaan Dana Perimbangan dan Dana Transfer Lainnya	25	402.500.000	5	140.990.000	5	163.700.100	2	32.611.050	40	20	7	173.601.050	28	43		
	5.2.2.2.02.6	Koordinasi, Pelaksanaan Kerjasama dan Pemantauan Transaksi Non Tunai dengan Lembaga Keuangan Bank dan Lembaga Keuangan Bukan Bank	Jumlah Dokumen Hasil Koordinasi, Pelaksanaan Kerja Sama dan Pemantauan Transaksi Non Tunai dengan Lembaga Keuangan Bank dan Lembaga Keuangan Bukan Bank	15	570.000.000	3	31.183.000	1	100.000.000	-	-	-	-	3	31.183.000	20	5		
	5.2.2.2.02.7	Koordinasi dan Penyusunan Laporan Realisasi Penerimaan dan Pengeluaran Kas Daerah, Laporan Aliran Kas, dan Pelaksanaan Pemungutan/Pemotongan dan Penyetoran Perhitungan Fihak Ketiga (PFK)	Jumlah Laporan Realisasi Penerimaan dan Pengeluaran Kas Daerah, Laporan Aliran Kas, dan Pelaksanaan Pemungutan/Pemotongan dan Penyetoran Perhitungan Fihak Ketiga (PFK) dan Laporan Hasil Koordinasi dalam rangka Penyusunan Laporan Realisasi Penerimaan dan	8.955	480.000.000	1.731	286.685.400	1.094	303.230.600	275	43.788.000	25	14	2.006	330.473.400	22	69		



Perubahan

RKPD 2023

Kabupaten Banyuwangi

No	Kode	Urusan/Bidang Urusan Pemerintahan Daerah dan Program/Kegiatan/Sub Kegiatan	Indikator Kinerja Program (Outcome)/Kegiatan (Output Kegiatan)/Sub Kegiatan (Output Sub Kegiatan)	Capaian Kinerja RPJMD pada Tahun 2026 (Akhir Periode RPJMD)		Realisasi Capaian Kinerja RKPd s/d Tahun Lalu (Tahun 2022)		Target Kinerja dan Anggaran RKPd Tahun berjalan yg dievaluasi (Tahun 2023)		Realisasi Capaian Kinerja dan Anggaran RKPd yang Dievaluasi (Tahun 2023)		Tingkat Capaian Kinerja dan Realisasi Anggaran RKPd (%)		Realisasi Kinerja dan Anggaran RKPd s/d Tahun 2023		Tingkat Capaian Kinerja & Realisasi Anggaran RPJMD s/d Tahun 2023 (%)		Perangkat Daerah Penanggung Jawab	Ket
				K	Rp	K	Rp	K	Rp	K	Rp	K	Rp	K	Rp	K	Rp		
			Pengeluaran Kas Daerah, Laporan Aliran Kas, dan Rekapitulasi Pemungutan/Pemotongan dan Penyetoran Perhitungan Fihak Ketiga (PFK)																
	5.2.2.2.02.9	Rekonsiliasi Data Penerimaan dan Pengeluaran Kas serta Pemungutan dan Pemotongan Atas SP2D dengan Instansi Terkait	Jumlah Dokumen Hasil Rekonsiliasi Data Penerimaan dan Pengeluaran Kas serta Pemungutan dan Pemotongan atas SP2D dengan Instansi Terkait dengan instansi terkait	70	425.000.000	14	97.003.700	14	353.038.000	4		29	-	18	97.003.700	26	23		
	5.2.2.2.02.10	Penyusunan Petunjuk Teknis Administrasi Keuangan yang Berkaitan dengan Penerimaan dan Pengeluaran Kas serta Penatausahaan dan Pertanggungjawaban Sub Kegiatan	Jumlah Petunjuk Teknis Administrasi Keuangan yang Berkaitan dengan Penerimaan dan Pengeluaran Kas serta Penatausahaan dan Pertanggungjawaban Sub Kegiatan	5	550.000.000	1	95.000.000	1	99.938.500	-		-	-	1	95.000.000	20	17		
	5.2.2.2.02.11	Pembinaan Penatausahaan Keuangan Pemerintah Kabupaten/Kota	Jumlah Orang yang Mengikuti Pembinaan Penatausahaan Keuangan Pemerintah Kabupaten/Kota	290	1.370.000.000	58	283.331.200	54	141.935.800	54		100	-	112	283.331.200	39	21		
	5.2.2.2.03	Koordinasi dan Pelaksanaan Akuntansi dan Pelaporan Keuangan Daerah	Cakupan koordinasi dan pelaksanaan akuntansi dan pelaporan keuangan daerah	100	7.787.500.000	100	2.304.713.510	100	2.764.736.000	21	863.885.096	21	31	121	3.168.598.606	121	41		
	5.2.2.2.03.1	Koordinasi Pelaksanaan Akuntansi Penerimaan dan Pengeluaran Kas Daerah	Jumlah Laporan Hasil Koordinasi Pelaksanaan Akuntansi Penerimaan dan Pengeluaran Kas Daerah	60	295.000.000	12	65.680.500	12	85.898.800	3	43.229.475	25	50	15	108.909.975	25	37		
	5.2.2.2.03.2	Rekonsiliasi dan Verifikasi Aset, Kewajiban, Ekuitas, Pendapatan, Belanja, Pembiayaan, Pendapatan-LO dan Beban	Jumlah Dokumen Hasil Rekonsiliasi dan Verifikasi Aset, Kewajiban, Ekuitas, Pendapatan, Belanja, Pembiayaan, Pendapatan-LO, dan Beban	3.480	545.000.000	696	316.169.970	696	342.714.800	174	104.404.775	25	30	870	420.574.745	25	77		
	5.2.2.2.03.3	Koordinasi Penyusunan Laporan Pertanggungjawaban Pelaksanaan APBD Bulanan, Triwulanan dan Semesteran	Jumlah Laporan Pertanggungjawaban Pelaksanaan APBD Bulanan, Triwulanan dan Semesteran	3770	545.000.000	754	202.838.950	696	222.579.500	174	78.741.950	25	35	928	281.580.900	25	52		
	5.2.2.2.03.4	Konsolidasi Laporan Keuangan SKPD, BLUD dan Laporan Keuangan Pemerintah Daerah	Jumlah Laporan Keuangan SKPD, BLUD dan Laporan Keuangan Pemerintah Daerah yang Terkonsolidasi	5	545.000.000	1	241.052.925	1	253.919.500	1	183.852.784	100	72	2	424.905.709	40	78		
	5.2.2.2.03.5	Koordinasi dan Penyusunan Rancangan Peraturan Daerah tentang Pertanggungjawaban	Jumlah Rancangan Peraturan Daerah tentang Pertanggungjawaban	20	2.065.000.000	4	431.709.512	4	479.094.000	-	222.534.500	-	46	4	654.244.012	20	32		

No	Kode	Urusan/Bidang Urusan Pemerintahan Daerah dan Program/Kegiatan/Sub Kegiatan	Indikator Kinerja Program (Outcome)/Kegiatan (Output Kegiatan)/Sub Kegiatan (Output Sub Kegiatan)	Capaian Kinerja RPJMD pada Tahun 2026 (Akhir Periode RPJMD)		Realisasi Capaian Kinerja RKPd s/d Tahun Lalu (Tahun 2022)		Target Kinerja dan Anggaran RKPd Tahun berjalan yg dievaluasi (Tahun 2023)		Realisasi Capaian Kinerja dan Anggaran RKPd yang Dievaluasi (Tahun 2023)		Tingkat Capaian Kinerja dan Realisasi Anggaran RKPd (%)		Realisasi Kinerja dan Anggaran RKPd s/d Tahun 2023		Tingkat Capaian Kinerja & Realisasi Anggaran RPJMD s/d Tahun 2023 (%)		Perangkat Daerah Penanggung Jawab	Ket	
				K	Rp	K	Rp	K	Rp	K	Rp	K	Rp	K	Rp	K	Rp			
		Pelaksanaan APBD Provinsi dan Rancangan Peraturan Kepala Daerah tentang Penjabaran Pertanggungjawaban Pelaksanaan APBD Kabupaten/Kota	Pelaksanaan APBD Kabupaten/Kota dan Rancangan Peraturan Kepala Daerah tentang Penjabaran Pertanggungjawaban Pelaksanaan APBD Kabupaten/Kota																	
	5.2.2.2.03.6	Penyusunan Tanggapan/Tindak Lanjut terhadap LHP BPK atas Laporan Pertanggungjawaban Pelaksanaan APBD	Jumlah Dokumen Tanggapan/Tindak Lanjut Terhadap LHP BPK atas Laporan Pertanggungjawaban Pelaksanaan APBD	5	322.500.000	1	271.540.352	1	219.914.300	-	106.306.292	-	48	1	377.846.644	20	117			
	5.2.2.2.03.7	Koordinasi, Sinkronisasi, dan Penyelesaian Tuntutan Perbendaharaan dan Tuntutan Kerugian Daerah	Jumlah Dokumen Hasil Koordinasi, Sinkronisasi, dan Penyelesaian Tuntutan Perbendaharaan dan Tuntutan Kerugian Daerah	50	420.000.000	10	142.445.020	10	152.422.300	1	31.398.200	10	21	11	173.843.220	22	41			
	5.2.2.2.03.8	Penyusunan Analisis Laporan Pertanggungjawaban Pelaksanaan APBD	Jumlah Dokumen Hasil Analisis Laporan Pertanggungjawaban Pelaksanaan APBD	5	295.000.000	1	28.584.600	1	38.999.700	-	-	-	-	1	28.584.600	20	10			
	5.2.2.2.03.9	Penyusunan Kebijakan dan Panduan Teknis Operasional Penyelenggaraan Akuntansi Pemerintah Daerah	Jumlah Kebijakan dan Panduan Teknis Operasional Penyelenggaraan Akuntansi Pemerintah Daerah	5	295.000.000	1	64.998.160	1	66.999.800	-	-	-	-	1	64.998.160	20	22			
	5.2.2.2.03.10	Penyusunan Sistem dan Prosedur Akuntansi dan Pelaporan Keuangan Pemerintah Daerah	Jumlah Sistem dan Prosedur Akuntansi dan Pelaporan Keuangan Pemerintah Daerah	5	295.000.000	1	69.547.200	1	78.000.000	-	-	-	-	1	69.547.200	20	24			
	5.2.2.2.03.11	Pembinaan Akuntansi, Pelaporan dan Pertanggungjawaban Pemerintah Kabupaten/Kota	Jumlah Orang yang Mengikuti Pembinaan Akuntansi, Pelaporan dan Pertanggungjawaban Pemerintah Kabupaten/Kota	1.160	1.745.000.000	232	370.332.821	232	724.193.300	-	56.824.650	-	8	232	427.157.471	20	24			
	5.2.2.2.03.12	Pembinaan Pengelolaan Keuangan BLUD Kabupaten/Kota	Jumlah BLUD Kabupaten/Kota yang Dibina	40	420.000.000	8	99.813.500	2	100.000.000	-	36.592.470	-	37	8	136.405.970	20	32			
	5.2.2.2.04	Penunjang Urusan Kewenangan Pengelolaan Keuangan Daerah	Belanja Penunjang Urusan Kewenangan Pengelolaan Keuangan Daerah	100	1.965.152.258.575	100	414.150.159.736	100	440.033.977.600	-	118.483.752.594	-	27	100	532.633.912.330	100	27			
	5.2.2.2.04.8	Analisis Perencanaan dan Penyaluran Bantuan Keuangan	Jumlah Laporan Hasil Analisis Perencanaan dan Penyaluran Bantuan Keuangan	5	1.820.544.871.500	1	390.804.007.250	1	399.840.018.000	-	101.318.100.544	-	25	1	492.122.107.794	20	27			
	5.2.2.2.04.9	Pengelolaan Dana Darurat dan Mendesak	Jumlah Laporan Hasil Pengelolaan Dana Darurat dan Mendesak	5	50.000.000	1	3.152.173.071	1	20.000.000.000	-	9.352.112.850	-	47	1	12.504.285.921	20	25.009			
	5.2.2.2.04.10	Pengelolaan Dana Bagi Hasil Kabupaten/Kota	Jumlah Laporan Hasil Pengelolaan Dana bagi Hasil Kabupaten/Kota	5	144.557.387.075	1	20.193.979.415	1	20.193.959.600	-	7.813.539.200	-	39	1	28.007.518.615	20	19			
	5.2.2.2.05.	Pengelolaan Data dan Implementasi Sistem	Pengelolaan Data dan Implementasi Sistem	100	250.000.000	100	120.700.250	100	288.975.000	-	27.270.700	-	9	100	147.970.950	100	59			



Perubahan

RKPD 2023

Kabupaten Banyuwangi

No	Kode	Urusan/Bidang Urusan Pemerintahan Daerah dan Program/Kegiatan/Sub Kegiatan	Indikator Kinerja Program (Outcome)/Kegiatan (Output Kegiatan)/Sub Kegiatan (Output Sub Kegiatan)	Capaian Kinerja RPJMD pada Tahun 2026 (Akhir Periode RPJMD)		Realisasi Capaian Kinerja RKPd s/d Tahun Lalu (Tahun 2022)		Target Kinerja dan Anggaran RKPd Tahun berjalan yg dievaluasi (Tahun 2023)		Realisasi Capaian Kinerja dan Anggaran RKPd yang Dievaluasi (Tahun 2023)		Tingkat Capaian Kinerja dan Realisasi Anggaran RKPd (%)		Realisasi Kinerja dan Anggaran RKPd s/d Tahun 2023		Tingkat Capaian Kinerja & Realisasi Anggaran RPJMD s/d Tahun 2023 (%)		Perangkat Daerah Penanggung Jawab	Ket	
				K	Rp	K	Rp	K	Rp	K	Rp	K	Rp	K	Rp	K	Rp			
1	2	3	4	5	6	7	8	9 = 8/7 x 100	10 = 6 + 8	11 = 10/5 x 100	12	13								
		Informasi Pemerintah Daerah Lingkup Keuangan Daerah	Informasi Pemerintah Daerah Lingkup Keuangan Daerah																	
	5.2.2.2.05.2	Implementasi dan Pemeliharaan Sistem Informasi Pemerintah Daerah Bidang Keuangan Daerah	Jumlah Dokumen Hasil Implementasi dan Pemeliharaan Sistem Informasi Pemerintah Daerah Bidang Keuangan Daerah	5	250.000.000	1	120.700.250	1	288.975.000	-	27.270.700	-	9	1	147.970.950	20	59			
	5.2.3	PROGRAM PENGELOLAAN BARANG MILIK DAERAH	Persentase Perangkat Daerah yang menyusun Laporan Barang Milik Daerah (LBMD) tepat waktu	96,36	9.016.391.960	98,71	3.498.049.749	92,73	3.700.000.000	4	508.307.200	4	14	103	4.006.356.949	106	44			
	5.2.3.2.01.	Pengelolaan Barang Milik Daerah	Jumlah Dokumen Pengelolaan Barang Milik Daerah	100	9.016.391.960	77,70	3.498.049.749	100	3.700.000.000	4	508.307.200	4	14	82	4.006.356.949	82	44			
	5.2.3.2.01.1	Penyusunan Standar Harga yang Disusun	Jumlah Standar Harga yang Disusun	20	1.000.000.000	2	146.533.600	4	203.786.800	2	43.536.400	50	21	4	190.070.000	20	19			
	5.2.3.2.01.2	Penyusunan Standar Barang Milik Daerah dan Standar Kebutuhan Barang Milik Daerah	Jumlah Standar Barang Milik Daerah dan Standar Kebutuhan Barang Milik Daerah	10	115.050.000	2	64.561.000	4	115.039.000	-	-	-	-	2	64.561.000	20	56			
	5.2.3.2.01.3	Penyusunan Perencanaan Kebutuhan Barang Milik Daerah	Jumlah Rencana Kebutuhan Barang Milik Daerah	10	750.000.000	2	90.766.100	2	103.466.100	2	19.328.000	100	19	4	110.094.100	40	15			
	5.2.3.2.01.6	Inventarisasi Barang Milik Daerah	Jumlah Laporan Hasil Inventarisasi (LHI) Barang Milik Daerah	5	281.651.910	1	268.062.900	1	248.106.300	2	59.098.400	200	24	3	327.161.300	60	116			
	5.2.3.2.01.7	Pengamanan Barang Milik Daerah	Jumlah Laporan Hasil Pengamanan Barang Milik Daerah SKPD	4.517	3.000.000.000	1.153	1.290.177.800	1	1.547.707.700	1	243.051.600	100	16	1.154	1.533.229.400	26	51			
	5.2.3.2.01.8	Penilaian Barang Milik Daerah	Jumlah Laporan Hasil Penilaian Barang Milik Daerah dan Hasil Koordinasi Penilaian Barang Milik Daerah	20	1.000.000.000	4	137.459.800	2	100.732.800	2	23.082.300	100	23	6	160.542.100	30	16			
	5.2.3.2.01.9	Pengawasan dan Pengendalian Pengelolaan Barang Milik Daerah	Jumlah Laporan Hasil Pengawasan dan Pengendalian Pengelolaan Barang Milik Daerah	5	1.000.000.000	5	143.419.600	2	146.920.800	1	9.864.000	50	7	6	153.283.600	120	15			
	5.2.3.2.01.10	Optimalisasi Penggunaan, Pemindahtanganan, Pemusnahan, dan Penghapusan Barang Milik Daerah	Jumlah Laporan Pemanfaatan, Pemindahtanganan, Pemusnahan dan Penghapusan Barang Milik Daerah	5	1.000.000.000	1	586.383.900	1	593.871.800	-	-	-	-	1	586.383.900	20	59			
	5.2.3.2.01.11	Rekonsiliasi dalam rangka Penyusunan Laporan Barang Milik Daerah	Jumlah Laporan Hasil Rekonsiliasi dalam rangka Penyusunan Laporan Barang Milik Daerah	290	169.690.050	660	148.010.500	1	430.623.600	-	60.552.000	-	14	660	208.562.500	228	123			
	5.2.3.2.01.12	Penyusunan Laporan Barang Milik Daerah	Jumlah Laporan Barang Milik Daerah yang Disusun	5	500.000.000	1	79.193.600	1	79.193.600	-	-	-	-	1	79.193.600	20	16			
	5.2.3.2.01.13	Pembinaan Pengelolaan Barang Milik Daerah Pemerintah	Jumlah Orang yang Mengikuti Pembinaan Pengelolaan Barang Milik Daerah	290	200.000.000	160	543.480.949	58	130.551.500	-	49.794.500	-	38	160	593.275.449	55	297			

No	Kode	Urusan/Bidang Urusan Pemerintahan Daerah dan Program/Kegiatan/Sub Kegiatan	Indikator Kinerja Program (Outcome)/Kegiatan (Output Kegiatan)/Sub Kegiatan (Output Sub Kegiatan)	Capaian Kinerja RPJMD pada Tahun 2026 (Akhir Periode RPJMD)		Realisasi Capaian Kinerja RKPd s/d Tahun Lalu (Tahun 2022)		Target Kinerja dan Anggaran RKPd Tahun berjalan yg dievaluasi (Tahun 2023)		Realisasi Capaian Kinerja dan Anggaran RKPd yang Dievaluasi (Tahun 2023)		Tingkat Capaian Kinerja dan Realisasi Anggaran RKPd (%)		Realisasi Kinerja dan Anggaran RKPd s/d Tahun 2023		Tingkat Capaian Kinerja & Realisasi Anggaran RPJMD s/d Tahun 2023 (%)		Perangkat Daerah Penanggung Jawab	Ket
				K	Rp	K	Rp	K	Rp	K	Rp	K	Rp	K	Rp	K	Rp		
			Pemerintah Kabupaten/Kota																
		URUSAN PEMERINTAHAN BADAN PENDAPATAN DAERAH										#DIV/0!	#DIV/0!	0	0	#DIV/0!	#DIV/0!		
	5.02.01	PROGRAM PENUNJANG URUSAN PEMERINTAHAN DAERAH KABUPATEN/KOTA	Presentase pemenuhan kebutuhan penunjang Perangkat Daerah	93,76	11.286.060.665	100	9.326.085.928	93,76	11.286.060.665	20	5.925.690.672	21	53	120	15.251.776.600	128	135		
	5.02.01.2.01	Perencanaan, Penganggaran, dan Evaluasi Kinerja Perangkat Daerah	Cakupan perencanaan, penganggaran, dan evaluasi kinerja perangkat daerah	100	435.931.400	100	255.254.000	100	435.931.400	38	141.471.400	38	32	138	396.725.400	138	91		
	5.02.01.2.01.01	Penyusunan Dokumen Perencanaan Perangkat Daerah	Jumlah dokumen perencanaan perangkat daerah yang disusun	2	172.063.700	2	91.605.900	2	172.063.700	1	47.931.700	50	28	3	139.537.600	150	81		
	5.02.01.2.01.06	Koordinasi dan Penyusunan Laporan Capaian Kinerja dan Ikhtisar Realisasi Kinerja SKPD	Jumlah capaian kinerja dan ikhtisar realisasi kinerja SKPD yang dilaporkan	12	263.867.700	12	163.648.100	12	263.867.700	3	93.539.700	25	35	15	257.187.800	125	97		
	5.02.01.2.02	Administrasi Keuangan Perangkat Daerah	Cakupan administrasi keuangan perangkat daerah	100	7.130.122.751	100	5.825.276.897	100	7.130.122.751	0	4.136.410.641	-	58	100	9.961.687.538	100	140		
	5.02.01.2.02.01	Penyediaan Gaji dan Tunjangan ASN	Jumlah dokumen penyediaan gaji dan tunjangan ASN	1	7.010.226.251	1,00	5.729.934.297	1	7.010.226.251	0	4.094.546.141	-	58	1	9.824.480.438	100	140		
	5.02.01.2.02.05	Koordinasi dan Penyusunan Laporan Keuangan Akhir Tahun SKPD	Jumlah laporan keuangan yang disusun	2	119.896.500	2	95.342.600	2	119.896.500	0	41.864.500	-	35	2	137.207.100	100	114		
	5.02.01.2.06	Administrasi Umum Perangkat Daerah	Cakupan administrasi umum perangkat daerah	100	1.570.281.750	100,00	1.383.772.679	100	1.570.281.750	25	721.416.212	25	46	125	2.105.188.891	125	134		
	5.02.01.2.06.01	Penyediaan Komponen Instalasi Listrik/Penerangan Bangunan Kantor	Jumlah komponen penyediaan instalasi listrik/penerangan bangunan kantor	1608	100.048.500	1398,00	202.692.300	1608	100.048.500	402	50.221.400	25	50	1.800	252.913.700	112	253		
	5.02.01.2.06.02	Penyediaan Peralatan dan Perlengkapan Kantor	Jumlah alat tulis kantor yang disediakan	3471	141.276.000	3018	158.637.900	3471	141.276.000	867	#REF!	25	#REF!	3.885	#REF!	112	#REF!		
			Jumlah peralatan dan perlengkapan kantor yang disediakan	7		6		7		2		29	#DIV/0!	8	0	114	#DIV/0!		
	5.02.01.2.06.03	Penyediaan Peralatan Rumah Tangga	Jumlah peralatan rumah tangga yang disediakan	2926	70.682.000	2440,00	156.791.300	2926	70.682.000	731	35.955.100	25	51	3.171	192.746.400	108	273		
	5.02.01.2.06.04	Penyediaan Bahan Logistik Kantor	Jumlah waktu makanan dan minuman yang disediakan	12	334.996.800	12	304.680.500	12	334.996.800	3	142.337.500	25	42	15	447.018.000	125	133		
			Jumlah waktu penyediaan logistik kantor yang disediakan	12		12,00		12		3		25	#DIV/0!	15	0	125	#DIV/0!		
	5.02.01.2.06.05	Penyediaan Barang Cetak dan Pengandaan	Jumlah barang cetakan dan penggandaan yang disediakan	186879	49.999.800	119025,00	39.993.000	186879	49.999.800	46719	25.003.800	25	50	165.744	64.996.800	89	130		
	5.02.01.2.06.06	Penyediaan Bahan Bacaan dan Peraturan Perundang-undangan	cetak dan penyebarluasan informasi yang disediakan	9257	30.198.400	8050	13.165.000	9257	30.198.400	2314	4.625.000	25	15	10.364	17.790.000	112	59		



Perubahan

RKPD 2023

Kabupaten Banyuwangi

No	Kode	Urusan/Bidang Urusan Pemerintahan Daerah dan Program/Kegiatan/Sub Kegiatan	Indikator Kinerja Program (Outcome)/Kegiatan (Output Kegiatan)/Sub Kegiatan (Output Sub Kegiatan)	Capaian Kinerja RPJMD pada Tahun 2026 (Akhir Periode RPJMD)		Realisasi Capaian Kinerja RPKPD s/d Tahun Lalu (Tahun 2022)		Target Kinerja dan Anggaran RPKPD Tahun berjalan yg dievaluasi (Tahun 2023)		Realisasi Capaian Kinerja dan Anggaran RPKPD yang Dievaluasi (Tahun 2023)		Tingkat Capaian Kinerja dan Realisasi Anggaran RPKPD (%)		Realisasi Kinerja dan Anggaran RPKPD s/d Tahun 2023		Tingkat Capaian Kinerja & Realisasi Anggaran RPJMD s/d Tahun 2023 (%)		Perangkat Daerah Penanggung Jawab	Ket
				K	Rp	K	Rp	K	Rp	K	Rp	K	Rp	K	Rp	K	Rp		
1	2	3	4	5	6	7	8	9 = 8/7 x 100	10 = 6 + 8	11 = 10/5 x 100	12	13							
			Jumlah bahan bacaan dan peraturan perundang-undangan yang disediakan Jumlah Fasilitasi media	5904		5134		5904		1476		25	#DIV/0!	6.610	0	112	#DIV/0!		
	5.02.01.2.06.09	Penyelenggaraan Rapat Koordinasi dan Konsultasi SKPD	Jumlah Waktu Terselenggarakannya rapat koordinasi dan konsultasi	12	843.080.250	12,00	507.812.679	12	843.080.250	3	341.994.112	25	41	15	849.806.791	125	101		
	5.02.01.2.07	Pengadaan Barang Milik Daerah Penunjang Urusan Pemerintahan Daerah	Cakupan barang milik daerah penunjang urusan pemerintahan daerah	-	-	100,00	92.400.000	-	-	-	-	#DIV/0!	#DIV/0!	100	92.400.000	#DIV/0!	#DIV/0!		
	5.02.01.2.07.05	Pengadaan Mebel	Jumlah mebel yang disediakan	-	-			-	-	-	-	#DIV/0!	#DIV/0!	0	0	#DIV/0!	#DIV/0!		
	5.02.01.2.07.06	Pengadaan Peralatan dan Mesin Lainnya	Jumlah peralatan dan mesin yang disediakan	-	-			-	-	-	-	#DIV/0!	#DIV/0!	0	0	#DIV/0!	#DIV/0!		
	5.02.01.2.07.10	Pengadaan Sarana dan Prasarana Gedung Kantor atau Bangunan Lainnya	Jumlah pengadaan perlengkapan gedung kantor atau bangunan lainnya	-	-	11	92.400.000	-	-	-	-	#DIV/0!	#DIV/0!	11	92.400.000	#DIV/0!	#DIV/0!		
	5.02.01.2.08	Penyediaan Jasa Penunjang Urusan Pemerintahan Daerah	Cakupan jasa penunjang urusan pemerintahan daerah	100	1.680.774.764	100	1.415.040.352	100	1.680.774.764	25	611.793.419	25	36	125	2.026.833.771	125	121		
	5.02.01.2.08.01	Penyediaan Jasa Surat Menyurat	Jumlah perangko, materai dan benda pos lainnya yang disediakan	1984	8.990.000	1725	8.990.000	1984	8.990.000	496	4.500.000	25	50	2.221	13.490.000	112	150		
	5.02.01.2.08.02	Penyediaan Jasa Komunikasi, Sumber Daya Air dan Listrik	Jumlah jasa komunikasi, sumber daya air dan listrik yang disediakan	36	361.984.764	36	251.300.352	36	361.984.764	9	114.443.419	25	32	45	365.743.771	125	101		
	5.02.01.2.08.04	Penyediaan Jasa Pelayanan Umum Kantor	Jumlah jasa pelayanan umum kantor yang disediakan	624	1.309.800.000	624	1.154.750.000	624	1.309.800.000	156	492.850.000	25	38	780	1.647.600.000	125	126		
	5.02.01.2.09	Pemeliharaan Barang Milik Daerah Penunjang Urusan Pemerintahan Daerah	Cakupan Pemeliharaan Barang Milik Daerah Penunjang Urusan Pemerintahan Daerah	100	468.950.000	100	354.342.000	100	468.950.000	11	314.599.000	11	67	111	668.941.000	111	143		
	5.02.01.2.09.01	Penyediaan Jasa Pemeliharaan, Biaya Pemeliharaan dan Pajak Kendaraan Perorangan Dinas atau Kendaraan Dinas Jabatan	Jumlah jasa pemeliharaan, biayapemeliharaan dan pajak kendaraan perorangan dinas atau kendaraan dinas jabatan yang disediakan	28	114.350.000	32,00	49.210.000	28	114.350.000	7	54.726.500	25	48	39	103.936.500	139	91		
	5.02.01.2.09.06	Pemeliharaan Peralatan dan Mesin Lainnya	Jumlah peralatan dan mesin lainnya yang dipelihara	58	70.000.000	67	74.000.000	58	70.000.000	14	40.000.000	24	57	81	114.000.000	140	163		
	5.02.01.2.09.08	Pemeliharaan Aset Tak Berwujud	Jumlah Pemeliharaan Aset Tak Berwujud									#DIV/0!	#DIV/0!	0	0	#DIV/0!	#DIV/0!		
	5.02.01.2.09.09	Pemeliharaan/Rehabilitasi Gedung Kantor dan Bangunan Lainnya	Jumlah Gedung Kantor Yang Dipelihara	1	199.900.000	2,00	166.232.000	1	199.900.000	0	177.872.500	-	89	2	344.104.500	200	172		
			Jumlah Gedung Kantor Yang Direhabilitasi	1		1		1		0		-	#DIV/0!	1	0	100	#DIV/0!		
			Jumlah Taman Kantor Yang Dipelihara	1		1		1		0		-	#DIV/0!	1	0	100	#DIV/0!		
			Jumlah Taman Kantor Yang Direhabilitasi	1		1		1		0		-	#DIV/0!	1	0	100	#DIV/0!		
	5.02.01.2.09.10	Pemeliharaan/Rehabilitasi Sarana dan Prasarana	Jumlah Sarana dan Prasarana Gedung Kantor atau Bangunan	64	84.700.000	74,00	64.900.000	64	84.700.000	16	42.000.000	25	50	90	106.900.000	141	126		

No	Kode	Urusan/Bidang Urusan Pemerintahan Daerah dan Program/Kegiatan/Sub Kegiatan	Indikator Kinerja Program (Outcome)/Kegiatan (Output Kegiatan)/Sub Kegiatan (Output Sub Kegiatan)	Capaian Kinerja RPJMD pada Tahun 2026 (Akhir Periode RPJMD)		Realisasi Capaian Kinerja RKPd s/d Tahun Lalu (Tahun 2022)		Target Kinerja dan Anggaran RKPd Tahun berjalan yg dievaluasi (Tahun 2023)		Realisasi Capaian Kinerja dan Anggaran RKPd yang Dievaluasi (Tahun 2023)		Tingkat Capaian Kinerja dan Realisasi Anggaran RKPd (%)		Realisasi Kinerja dan Anggaran RKPd s/d Tahun 2023		Tingkat Capaian Kinerja & Realisasi Anggaran RPJMD s/d Tahun 2023 (%)		Perangkat Daerah Penanggung Jawab	Ket	
				K	Rp	K	Rp	K	Rp	K	Rp	K	Rp	K	Rp	K	Rp			
1	2	3	4	5	6	7	8	9 = 8/7 x 100	10 = 6 + 8	11 = 10/5 x 100	12	13								
		Gedung Kantor atau Bangunan Lainnya	Lainnya Yang Dipelihara																	
	5.02.04	PROGRAM PENGELOLAAN PENDAPATAN DAERAH	Jumlah penambahan Wajib Pajak Baru	12000	6.561.225.700	6581	3.696.107.503	12000	6.561.225.700	3000	2.808.237.600	25	43	9.581	6.504.345.103	80	99			
			Presentase realisasi pajak dan retribusi daerah	91,5		98		91,5		21		23	#DIV/0!	119	0	130	#DIV/0!			
	5.02.04.2.01	Kegiatan Pengelolaan pendapatan Daerah	Peningkatan Pelaporan Realisasi Pendapatan Yang Tepat Waktu	86	6.561.225.700	100	3.696.107.503	86	6.561.225.700	21	2.808.237.600	24	43	121	6.504.345.103	140	99			
			Peningkatan Pengelolaan Pendapatan Berbasis Teknologi Informasi	86		1	193.372.200	86		21		24	#DIV/0!	22	193.372.200	25	#DIV/0!			
	5.02.04.2.01.01	Perencanaan pengelolaan pajak daerah	Jumlah Dokumen Penyusunan Target Pendapatan Pajak Daerah	1	191.909.800	2,00		1	191.909.800	1	218.843.000	100	114	3	218.843.000	300	114			
			Jumlah Pemeliharaan dan Pengembangan Aplikasi PBB dan BPHTB	2		1,00		2		0		-	#DIV/0!	1	0	50	#DIV/0!			
			Jumlah Aktifitas Pengelolaan Pajak Daerah	1		2	199.610.800	1		1		100	#DIV/0!	3	199.610.800	300	#DIV/0!			
	5.02.04.2.01.02	Analisa dan Pengembangan Pajak Daerah, serta Penyusunan Kebijakan Pajak Daerah.	Penyusunan peraturan perundang-undangan	1	175.000.000	460,00	825.574.300	1	175.000.000	0	-	-	-	460	825.574.300	46.000	472			
	5.02.04.2.01.03	Penyuluhan dan Penyebarluasan Kebijakan Pajak Daerah	Jumlah Wajib Pajak yang dapat melakukan SPTPD Online	500	1.070.002.100	12		500	1.070.002.100	115	993.458.000	23	93	127	993.458.000	25	93			
			Jumlah Kegiatan Sosialisasi Pajak dan Retribusi Daerah	12		1,00		12		3		25	#DIV/0!	4	0	33	#DIV/0!			
			Jumlah Kegiatan Sosialisasi Pajak Daerah	1		12,00		1		1		100	#DIV/0!	13	0	1.300	#DIV/0!			
			Jumlah Monitoring dan Evaluasi Penerimaan Pendapatan Daerah	12		100		12		3		25	#DIV/0!	103	0	858	#DIV/0!			
			Terlaksananya pendistribusian SPPT PBB-P2	100		40250	527.078.100	100		100		100	#DIV/0!	40.350	527.078.100	40.350	#DIV/0!			
	5.02.04.2.01.05	Pendaftaran dan Pendaftaran Objek Pajak Daerah	Jumlah SPTPD Sejenis Objek Hotel, Restoran, Hiburan, Reklame, ABT dan Parkir	45000	457.700.000	9775,00		45000	457.700.000	11250	226.997.500	25	50	21.025	226.997.500	47	50			
			Jumlah Wajib Pajak Terdata Memiliki NPWPD	9500		1035000		9500		2375		25	#DIV/0!	1.037.375	0	10.920	#DIV/0!			
			Jumlah Objek Pajak PBB-P2 dan BPHTB yang telah didaftarkan, dimutakhirkan, dan dipetakan	920000		1,00	1.088.069.000	920000		230000		25	#DIV/0!	230.001	1.088.069.000	25	#DIV/0!			
	5.02.04.2.01.06	Pengolahan, Pemeliharaan, dan	Jumlah Fitur/Modul Aplikasi	1	1.174.688.300	46000,00		1	1.174.688.300	0	359.248.600	-	31	46.000	359.248.600	4.600.000	31			



No	Kode	Urusan/Bidang Urusan Pemerintahan Daerah dan Program/Kegiatan/Sub Kegiatan	Indikator Kinerja Program (Outcome)/Kegiatan (Output Kegiatan)/Sub Kegiatan (Output Sub Kegiatan)	Capaian Kinerja RPJMD pada Tahun 2026 (Akhir Periode RPJMD)		Realisasi Capaian Kinerja RKPd s/d Tahun Lalu (Tahun 2022)		Target Kinerja dan Anggaran RKPd Tahun berjalan yg dievaluasi (Tahun 2023)		Realisasi Capaian Kinerja dan Anggaran RKPd yang Dievaluasi (Tahun 2023)		Tingkat Capaian Kinerja dan Realisasi Anggaran RKPd (%)		Realisasi Kinerja dan Anggaran RKPd s/d Tahun 2023		Tingkat Capaian Kinerja & Realisasi Anggaran RPJMD s/d Tahun 2023 (%)		Perangkat Daerah Penanggung Jawab	Ket
				K	Rp	K	Rp	K	Rp	K	Rp	K	Rp	K	Rp	K	Rp		
		Pelaporan Basis Data Pajak Daerah																	
			Jumlah SKPD, SKPDKB, SKPDKBT, SKDN, dan SKPDLB	5000		12		5000		1250		25	#DIV/0!	1.262	0	25	#DIV/0!		
			Jumlah Pemutakhiran Data Obyek dan Wajib Pajak NJOP, penyusunan ZNT, daftar harga jual, DBKB dan Peta Blok	12		12		12		3		25	#DIV/0!	15	0	125	#DIV/0!		
			Jumlah Laporan PBB yang disusun	12		1.035.000,00		12		3		25	#DIV/0!	1.035.003	0	8.625.025	#DIV/0!		
			Jumlah SPPT PBB P2 yang dicetak	920000		13.800.000		920000		230000		25	#DIV/0!	243.800	0	27	#DIV/0!		
			Jumlah Validasi SSPD BPHTB	14000		21.850		14000		3500		25	#DIV/0!	25.350	0	181	#DIV/0!		
			Jumlah Dokumen BPHTB Terverifikasi	21000		28.750,00	24.688.100	21000		5250		25	#DIV/0!	34.000	24.688.100	162	#DIV/0!		
	5.02.04.2.01.07	Penilaian Pajak Bumi dan Bangunan Perdesaan dan Perkotaan (PBBP2) serta Bea Perolehan Hak atas Tanah dan Bangunan (BPHTB)	Jumlah Obyek Pajak PBB-P3 Yang Telah Dilakukan Penilaian Baik Massal Maupun Individu	26000	110.589.900	50.600	34.820.900	26000	110.589.900	6500	47.849.900	25	43	57.100	82.670.800	220	75		
	5.02.04.2.01.09	Pelayanan dan Konsultasi Pajak Daerah	Jumlah berkas Pelayanan PBB-P2 dan BPHTB Yang Telah Diterima Di Loker Pelayanan dan Diselesaikan	46000	25.610.000	46.000	336.105.603	46000	25.610.000	11500	13.756.000	25	54	57.500	349.861.603	125	1.366		
	5.02.04.2.01.10	Penelitian dan Verifikasi Data Pelaporan Pajak Daerah	Jumlah Dokumen SKPD, SKPDKB, SKPDKBT, SKPDN dan SKPDLB	5000	396.560.000	21.850		5000	396.560.000	1250	129.970.600	25	33	23.100	129.970.600	462	33		
			Jumlah berkas pengajuan verifikasi SSPD BPHTB yang telah diverifikasi	21000		12		21000		5250		25	#DIV/0!	5.262	0	25	#DIV/0!		
			Jumlah Laporan BPHTB yang disusun	12		24		12		3		25	#DIV/0!	27	0	225	#DIV/0!		
			Jumlah Laporan Realisasi dan Piutang Pajak Daerah	24		6		24		6		25	#DIV/0!	12	0	50	#DIV/0!		
			Jumlah Laporan Realisasi dan Piutang Pajak Daerah yang disusun per wajib pajak per bulan	6		12,00	28.625.100	6		1		17	#DIV/0!	13	28.625.100	217	#DIV/0!		
	5.02.04.2.01.11	Penagihan Pajak Daerah	Jumlah Laporan Penagihan Pajak Daerah	12	2.599.123.200	29	88.404.000	12	2.599.123.200	3	690.178.000	25	27	32	778.582.000	267	30		
	5.02.04.2.01.12	Penyelesaian Keberatan Pajak Daerah	Jumlah Kegiatan Penyelesaian Keberatan Pajak Daerah	27	119.978.800	5,00	349.759.400	27	119.978.800	6	37.056.000	22	31	11	386.815.400	41	322		
	5.02.04.2.01.13	Pengendalian, Pemeriksaan dan Pengawasan Pajak Daerah	Jumlah Penertiban Pajak Daerah	5	240.063.600	12		5	240.063.600	1	90.880.000	20	38	13	90.880.000	260	38		
			Jumlah Wajib Pajak yang diperiksa	15				15		3		20	#DIV/0!	3	0	20	#DIV/0!		
		URUSAN PEMERINTAHAN																	

No	Kode	Urusan/Bidang Urusan Pemerintahan Daerah dan Program/Kegiatan/Sub Kegiatan	Indikator Kinerja Program (Outcome)/Kegiatan (Output Kegiatan)/Sub Kegiatan (Output Sub Kegiatan)	Capaian Kinerja RPJMD pada Tahun 2026 (Akhir Periode RPJMD)		Realisasi Capaian Kinerja RKPd s/d Tahun Lalu (Tahun 2022)		Target Kinerja dan Anggaran RKPd Tahun berjalan yg dievaluasi (Tahun 2023)		Realisasi Capaian Kinerja dan Anggaran RKPd yang Dievaluasi (Tahun 2023)		Tingkat Capaian Kinerja dan Realisasi Anggaran RKPd (%)		Realisasi Kinerja dan Anggaran RKPd s/d Tahun 2023		Tingkat Capaian Kinerja & Realisasi Anggaran RPJMD s/d Tahun 2023 (%)		Perangkat Daerah Penanggung Jawab	Ket	
				K	Rp	K	Rp	K	Rp	K	Rp	K	Rp	K	Rp	K	Rp			
		BADAN KEPEGAWAIAN, PENDIDIKAN DAN PELATIHAN																		
	5.03.01	PROGRAM PENUNJANG URUSAN PEMERINTAHAN DAERAH KABUPATEN/KOTA	Persentase perencanaan dan evaluasi pembangunan daerah yang tepat waktu	95	163.685.000.000	90	13.546.204.303	95	22.565.583.951	27	7.591.606.717	29	34	117	21.137.811.020	124	13			
	5.03.01.2.01	Perencanaan, Penganggaran, dan Evaluasi Kinerja Perangkat Daerah	Jumlah dokumen perencanaan, anggaran dan evaluasi kinerja yang disusun	40,00	500.000.000	8,00	86.603.300		90.000.000	50	43.062.900	#DIV/0!	48	58	129.666.200	145	26			
	5.03.01.2.01.01	Penyusunan Dokumen Perencanaan Perangkat Daerah	jumlah dokumen Perencanaan Perangkat Daerah yang disusun	20	250.000.000	4	42.879.300	4	45.000.000	2	14.787.000	50	33	6	57.666.300	30	23			
	5.03.01.2.01.06	Koordinasi dan Penyusunan Laporan Capaian Kinerja dan Ikhtisar Realisasi Kinerja SKPD	jumlah Laporan Capaian Kinerja dan Ikhtisar Realisasi Kinerja yang disusun	20	250.000.000	4	43.724.000	4	45.000.000	2	28.275.900	50	63	6	71.999.900	30	29			
	5.03.01.2.02	Administrasi Keuangan Perangkat Daerah	Jumlah Laporan Keuangan perangkat Daerah yang disusun	80	147.250.000.000	16	10.588.755.725	16	19.566.210.254	38	6.833.147.773	234	35	54	17.421.903.498	67	12			
	5.03.01.2.02.01	Penyediaan Gaji dan Tunjangan ASN	Jumlah dokumen pembayaran Gaji dan tunjangan ASN	60	147.000.000.000	12	10.549.897.925	12	19.521.210.254	6	6.821.629.273	50	35	18	17.371.527.198	30	12			
	5.03.01.2.02.07	Koordinasi dan Penyusunan Laporan Keuangan Bulanan/Triwulanan/Semesteran SKPD	Jumlah Laporan Keuangan Triwulan yang disusun	20,00	250.000.000	4,00	38.857.800	4	45.000.000	1	11.518.500	25	26	5	50.376.300	25	20			
	5.03.01.2.06	Administrasi Umum Perangkat Daerah	Jumlah kebutuhan administrasi umum yang disediakan	28000	8.410.000.000	5.330	1.148.727.175	6.500	1.496.332.300	6	510.722.851	0	34	5.336	1.659.450.026	19	20			
	5.03.01.2.06.01	Penyediaan Komponen Instalasi Listrik/Penerangan Bangunan Kantor	Jumlah Komponen Instalasi Listrik/Penerangan Bangunan Kantor yang disediakan	7.500,00	500.000.000	2.291,00	97.845.600	1.750	82.843.300	235	80.410.100	13	97	2.526	178.255.700	34	36			
	5.03.01.2.06.02	Penyediaan Peralatan dan Perlengkapan Kantor	Jumlah Peralatan dan Perlengkapan Kantor yang disediakan	1500	1.000.000.000	70	243.075.300	180	334.105.400	-	60.468.000	-	18	70	303.543.300	5	30			
	5.03.01.2.06.03	Penyediaan Peralatan Rumah Tangga	Jumlah Peralatan Rumah Tangga yang disediakan	6.000,00	500.000.000	2.894,00	134.929.300	1.500	85.000.000	-	76.529.300	-	90	2.894	211.458.600	48	42			
	5.03.01.2.06.04	Penyediaan Bahan Logistik Kantor	Jumlah Bahan Logistik Kantor yang disediakan	60,00	700.000.000	12,00	175.829.600	12	189.900.000	6	69.863.400	50	37	18	245.693.000	30	35			
	5.03.01.2.06.05	Penyediaan Barang Cetak dan Penggandaan	Jumlah Barang Cetak dan Penggandaan yang disediakan	20000	400.000.000	6.300	77.271.500	5.000	60.000.000	2.500	23.720.000	50	40	8.800	100.991.500	44	25			
	5.03.01.2.06.06	Penyediaan Bahan Bacaan dan Peraturan Perundang-undangan	Jumlah Bahan Bacaan dan Peraturan Perundang-undangan yang disediakan	1500	60.000.000	296	19.250.000	554	40.350.000	34	3.972.000	6	10	330	23.222.000	22	39			
	5.03.01.2.06.08	Fasilitasi Kunjungan Tamu ke BKD	Jumlah Kunjungan Tamu ke BKD	200,00	250.000.000	0,00	0			-		#DIV/0!	#DIV/0!	0	0	0	0			
	5.03.01.2.06.09	Penyelenggaraan Rapat Koordinasi dan Konsultasi SKPD	Jumlah rapat-rapat koordinasi dan konsultasi ke luar daerah	2000	5.000.000.000	113	400.525.875	250	704.133.600	90	195.760.051	36	28	203	596.285.926	10	12			
	5.03.01.2.07	Pengadaan Barang Milik Daerah Penunjang	Jumlah BMD yang diadakan	257,00	1.825.000.000	61,00	455.486.000	61	400.000.000	-	14.968.000	-	4	61	470.454.000	24	26			



No	Kode	Urusan/Bidang Urusan Pemerintahan Daerah dan Program/Kegiatan/Sub Kegiatan	Indikator Kinerja Program (Outcome)/Kegiatan (Output Kegiatan)/Sub Kegiatan (Output Sub Kegiatan)	Capaian Kinerja RPJMD pada Tahun 2026 (Akhir Periode RPJMD)		Realisasi Capaian Kinerja RKPd s/d Tahun Lalu (Tahun 2022)		Target Kinerja dan Anggaran RKPd Tahun berjalan yg dievaluasi (Tahun 2023)		Realisasi Capaian Kinerja dan Anggaran RKPd yang Dievaluasi (Tahun 2023)		Tingkat Capaian Kinerja dan Realisasi Anggaran RKPd (%)		Realisasi Kinerja dan Anggaran RKPd s/d Tahun 2023		Tingkat Capaian Kinerja & Realisasi Anggaran RPJMD s/d Tahun 2023 (%)		Perangkat Daerah Penanggung Jawab	Ket	
				K	Rp	K	Rp	K	Rp	K	Rp	K	Rp	K	Rp	K	Rp			
		Urusan Pemerintah Daerah																		
	5.03.01.2.07.05	Pengadaan Mebel	Jumlah Mebeleur Yang diadakan	125,00	175.000.000	42,00	38.000.000			-	-	#DIV/0!	#DIV/0!	42	38.000.000	34	22			
	5.03.01.2.07.06	Pengadaan Peralatan dan Mesin Lainnya	Jumlah Peralatan dan Mesin Lainnya Yang diadakan	125	250.000.000	3	18.000.000			-	-	#DIV/0!	#DIV/0!	3	18.000.000	2	7			
	5.03.01.2.07.09	Pengadaan Gedung Kantor atau Bangunan Lainnya	Jumlah Gedung Kantor atau Bangunan Lainnya yang dibangun	7	1.400.000.000	2	399.486.000	2	400.000.000	-	14.968.000	-	4	2	414.454.000	29	30			
	5.03.01.2.08	Penyediaan Jasa Penunjang Urusan Pemerintahan Daerah	Jumlah Jasa Penunjang yang disediakan	60,00	1.900.000.000	10,00	267.604.903	12	363.398.397	44	133.269.393	370	37	54	400.874.296	91	21			
	5.03.01.2.08.01	Penyediaan Jasa Surat Menyurat	Jumlah Surat menyurat yang diadakan	3000,00	25.000.000	634,00	6.390.000	500	5.000.000	250	2.500.000	50	50	884	8.890.000	29	36			
	5.03.01.2.08.02	Penyediaan Jasa Komunikasi, Sumber Daya Air dan Listrik	Jumlah Jasa Komunikasi, Sumber Daya Air dan Listrik yang disediakan	60	875.000.000	12	118.714.903	12	169.998.397	6	68.269.393	50	40	18	186.984.296	30	21			
	5.03.01.2.08.04	Penyediaan Jasa Pelayanan Umum Kantor	Jumlah tenaga pelayanan umum kantor yang di sediakan	600,00	1.000.000.000	84,00	142.500.000	84	188.400.000	28	62.500.000	33	33	112	205.000.000	19	21			
	5.03.01.2.09	Pemeliharaan Barang Milik Daerah Penunjang Urusan Pemerintahan Daerah	Jumlah BMD yang dipelihara	745	3.800.000.000	150	999.027.200	48	649.643.000	10	56.435.800	21	9	160	1.055.463.000	21	28			
	5.03.01.2.09.02	Penyediaan Jasa Pemeliharaan, Biaya Pemeliharaan, Pajak, dan Perizinan Kendaraan Dinas Operasional atau Lapangan	Jumlah Kendaraan dinas, operasional yang dipelihara	25	300.000.000	5	70.688.100	5	89.685.000	2	38.526.800	40	43	7	109.214.900	28	36			
	5.03.01.2.09.05	Pemeliharaan Mebel	Jumlah Mebeleur Yang dipelihara	200	100.000.000	40	22.190.000	40	0	-	-	-	#DIV/0!	40	22.190.000	20	22			
	5.03.01.2.09.06	Pemeliharaan Peralatan dan Mesin Lainnya	Jumlah Peralatan dan Mesin Lainnya Yang dipelihara	500	400.000.000	100	53.013.000		59.958.000	-	-	#DIV/0!	-	100	53.013.000	20	13			
	5.03.01.2.09.09	Pemeliharaan/Rehabilitasi Gedung Kantor dan Bangunan Lainnya	Jumlah Gedung Kantor atau Bangunan Lainnya yang dipelihara	10	2.000.000.000	3	553.801.500	1	200.000.000	-	7.580.000	-	4	3	561.381.500	30	28			
	5.03.01.2.09.10	Pemeliharaan/Rehabilitasi Sarana dan Prasarana Gedung Kantor atau Bangunan Lainnya	Jumlah sarana dan prasarana Gedung Kantor atau Bangunan Lainnya yang dipelihara	10	1.000.000.000	2	299.334.600	2	300.000.000	-	10.329.000	-	3	2	309.663.600	20	31			
	5.03.02	PROGRAM KEPEGAWAIAN DAERAH	Persentase Pegawai yang berkinerja	95,00	4.700.000.000	26,35	611.284.144	85	2.589.947.700	0	933.770.700	0	36	26	1.545.054.844	28	33			
			Persentase peningkatan kualitas SDM Aparatur	90	8.850.000.000	94	713.571.100	83	1.013.000.000	29	933.770.700	35	92	122	1.647.341.800	136	19			
	5.03.02.2.01	Pengadaan, Pemberhentian dan Informasi Kepegawaian ASN	Jumlah ASN Kabupaten Banyuwangi	10500	5.350.000.000	78	413.505.400	9.400	615.696.300	-	214.947.600	-	35	78	628.453.000	1	12			
	5.03.02.2.01.02	Penyusunan Rencana Kebutuhan, Jenis dan Jumlah Jabatan untuk Pelaksanaan Pengadaan ASN	Jumlah Dokumen rencana kebutuhan pegawai	5	250.000.000	1	37.536.000	1	40.000.000	-	26.417.500	-	66	1	63.953.500	20	26			
	5.03.02.2.01.03	Koordinasi dan Fasilitasi Pengadaan PNS dan PPPK	Jumlah seleksi penerimaan ASN yang dilaksanakan	5	2.500.000.000	1	7.020.000	1	137.784.000	-	-	-	-	1	7.020.000	20	0			

No	Kode	Urusan/Bidang Urusan Pemerintahan Daerah dan Program/Kegiatan/Sub Kegiatan	Indikator Kinerja Program (Outcome)/Kegiatan (Output Kegiatan)/Sub Kegiatan (Output Sub Kegiatan)	Capaian Kinerja RPJMD pada Tahun 2026 (Akhir Periode RPJMD)		Realisasi Capaian Kinerja RKPd s/d Tahun Lalu (Tahun 2022)		Target Kinerja dan Anggaran RKPd Tahun berjalan yg dievaluasi (Tahun 2023)		Realisasi Capaian Kinerja dan Anggaran RKPd yang Dievaluasi (Tahun 2023)		Tingkat Capaian Kinerja dan Realisasi Anggaran RKPd (%)		Realisasi Kinerja dan Anggaran RKPd s/d Tahun 2023		Tingkat Capaian Kinerja & Realisasi Anggaran RPJMD s/d Tahun 2023 (%)		Perangkat Daerah Penanggung Jawab	Ket	
				K	Rp	K	Rp	K	Rp	K	Rp	K	Rp	K	Rp	K	Rp			
1	2	3	4	5	6	7	8	9 = 8/7 x 100	10 = 6 + 8	11 = 10/5 x 100	12	13								
				K	Rp	K	Rp	K	Rp	K	Rp	K	Rp	K	Rp	K	Rp			
	5.03.02.2.01.06	Koordinasi Pelaksanaan Administrasi Pemberhentian	Jumlah SK Pensiun yang diterbitkan tepat waktu	3000,00	1.500.000.000	620,00	265.823.000	600	284.166.400	234	183.040.600	39	64	854	448.863.600	28	30			
	5.03.02.2.01.08	Fasilitasi Lembaga Profesi ASN	Jumlah anggota KORPRI dan lembaga profesi ASN lainnya yang difasilitasi	3500	500.000.000	0	0	1	28.745.900	-	-	-	-	0	0	0	0			
	5.03.02.2.01.10	Pengelolaan Sistem Informasi Kepegawaian	jumlah Sistem Informasi Manajemen yang dikembangkan	1	600.000.000	1	103.126.400	1	125.000.000	-	5.489.500	-	4	1	108.615.900	100	18			
	5.03.02.2.02	Mutasi dan Promosi ASN	jumlah ASN yang ditempatkan sesuai dengan analisa jabatan	1500,00	3.500.000.000	318,00	300.065.700	300	542.990.000	-	105.558.000	-	19	318	405.623.700	21	12			
	5.03.02.2.02.01	Pengelolaan Mutasi ASN	jumlah ASN yang ditempatkan sesuai dengan analisa jabatan	1500,00	2.000.000.000	230,00	141.084.500	300	414.082.000	123	95.750.000	41	23	353	236.834.500	24	12			
	5.03.02.2.02.02	Pengelolaan Kenaikan Pangkat ASN	Jumlah SK yang diterbitkan tepat waktu	10000	1.500.000.000	2726	158.981.200	2.000	128.908.000	-	9.808.000	-	8	2.726	168.789.200	27	11			
	5.03.02.2.03	Pengembangan Kompetensi ASN	Jumlah ASN yang mengikuti pengembangan Kompetensi	2500,00	1.750.000.000	495,00	201.247.500	1.000	1.013.000.000	29	492.354.000	3	49	524	693.601.500	21	40			
	5.03.02.2.03.01	Peningkatan Kapasitas Kinerja ASN	Jumlah ASN yang mengikuti bimtek peningkatan profesionalisme kinerja	2500	1.500.000.000	1000	201.247.500	1.000	803.000.000	417	308.226.800	42	38	1.417	509.474.300	57	34			
	5.03.02.2.03.04	Pengelolaan Pendidikan Lanjutan ASN	Jumlah ASN yang mendapatkan bantuan tugas belajar	25,00	250.000.000	0,00	0	4	210.000.000	2	184.127.200	50	88	2	184.127.200	8	74			
	5.03.02.2.04	Penilaian dan Evaluasi Kinerja Aparatur	jumlah Dokumen penilaian prestasi kerja pegawai	60,00	2.950.000.000	3,36	410.036.644	12	418.261.400	0	120.911.100	2	29	4	530.947.744	6	18			
	5.03.02.2.04.02	Pelaksanaan Penilaian dan Evaluasi Kinerja Aparatur	jumlah Dokumen penilaian prestasi kerja pegawai	20	600.000.000	4	158.754.800	4	128.791.000	2	98.699.500	50	77	6	257.454.300	30	43			
	5.03.02.2.04.04	Pengelolaan Pemberian Penghargaan Bagi Pegawai	Jumlah PNS yang mendapatkan penghargaan	2600	1.200.000.000	500	52.224.444	520	100.304.400	-	-	-	-	500	52.224.444	19	4			
	5.03.02.2.04.07	Pembinaan Disiplin ASN	Jumlah dokumen pembinaan pegawai yang disusun	20,00	650.000.000	4,00	114.421.400	4	111.764.400	-	7.520.000	-	7	4	121.941.400	20	19			
	5.03.02.2.04.08	Pengelolaan Penyelesaian Pelanggaran Disiplin ASN	Jumlah kasus-kasus pelanggaran disiplin PNS yang diselesaikan	60	500.000.000	15	84.636.000	15	77.401.600	3	14.691.600	20	19	18	99.327.600	30	20			
	5.03.01.02	PROGRAM PENGEMBANGAN SUMBER DAYA MANUSIA	Persentase peningkatan kualitas SDM Aparatur	85,00	17.608.642.500	52,00	3.021.678.011	80	1.514.295.000	-	684.668.600	-	45	52	3.706.346.611	61	21			
	5.03.01.02.2.01	Pengembangan Kompetensi Teknis	Jumlah ASN yang lulus diklat teknis tugas dan fungsi	600,00	8.608.642.500	12,00	228.478.800	40	378.745.000	-	96.985.500	-	26	12	325.464.300	2	4			
	5.03.01.02.2.01.03	Penyelenggaraan Pengembangan Kompetensi Teknis Umum, Inti, dan pilihan bagi Jabatan Administrasi Penyelenggara Urusan Pemerintahan Konkuren, Perangkat Daerah Penunjang, dan Urusan Pemerintahan Umum	Jumlah ASN yang lulus diklat teknis tugas dan fungsi	600	8.608.642.500	80	228.478.800	80	378.745.000	24	96.985.500	30	26	104	325.464.300	17	4			



Perubahan

RKPD 2023

Kabupaten Banyuwangi

No	Kode	Urusan/Bidang Urusan Pemerintahan Daerah dan Program/Kegiatan/Sub Kegiatan	Indikator Kinerja Program (Outcome)/Kegiatan (Output Kegiatan)/Sub Kegiatan (Output Sub Kegiatan)	Capaian Kinerja RPJMD pada Tahun 2026 (Akhir Periode RPJMD)		Realisasi Capaian Kinerja RKPd s/d Tahun Lalu (Tahun 2022)		Target Kinerja dan Anggaran RKPd Tahun berjalan yg dievaluasi (Tahun 2023)		Realisasi Capaian Kinerja dan Anggaran RKPd yang Dievaluasi (Tahun 2023)		Tingkat Capaian Kinerja dan Realisasi Anggaran RKPd (%)		Realisasi Kinerja dan Anggaran RKPd s/d Tahun 2023		Tingkat Capaian Kinerja & Realisasi Anggaran RPJMD s/d Tahun 2023 (%)		Perangkat Daerah Penanggung Jawab	Ket
				K	Rp	K	Rp	K	Rp	K	Rp	K	Rp	K	Rp	K	Rp		
1	2	3	4	5	6	7	8	9 = 8/7 x 100	10 = 6 + 8	11 = 10/5 x 100	12	13							
	5.03.01.02.2.02	Sertifikasi, Kelembagaan, Pengembangan Kompetensi Manajerial dan Fungsional	Jumlah ASN yang lulus diklat fungsional	2000	9.000.000.000	134	2.793.199.211	134	1.135.550.000	-	587.683.100	-	52	134	3.380.882.311	7	38		
	5.03.01.02.2.02.07	Penyelenggaraan Pengembangan Kompetensi bagi Pimpinan Daerah, Jabatan Pimpinan Tinggi, Jabatan Fungsional, Kepemimpinan, dan Prajabatan	Jumlah ASN yang lulus diklat fungsional	2000,00	9.000.000.000	680,00	2.793.199.211	160	1.135.550.000	36	587.683.100	23	52	716	3.380.882.311	36	38		
		URUSAN PEMERINTAHAN BADAN PENANGGULANGAN BENCANA DAERAH																	
	1 05 02 01	Program Penunjang Urusan Pemerintahan Daerah Kabupaten/ Kota	Persentase pemenuhan kebutuhan penunjang Perangkat Daerah	95	4.009.066.295	99	5.135.664.444	94	4.769.216.020	79,88	2.270.508.737	85	48	178	7.406.173.181	188	185		
	1 05 02 01 2.01	Perencanaan, Penganggaran, dan Evaluasi Kinerja Perangkat Daerah	Jumlah dokumen perencanaan dan evaluasi yang disusun	14,00	30.000.000	14,00	21.744.000	14	24.405.100	6	7.830.500	43	32	20	29.574.500	143	99		
	1 05 02 01 2.01 06	Koordinasi dan Penyusunan Laporan Capaian Kinerja dan Ikhtisar Realisasi Kinerja SKPD	Jumlah laporan capaian kinerja dan ikhtisar realisasi kinerja SKPD	14	30.000.000	14	21.744.000	14	24.405.100	6	7.830.500	43	32	20	29.574.500	143	99		
	1 05 02 01 2.02	Administrasi Keuangan Perangkat Daerah	Persentase pemenuhan kebutuhan Administrasi Keuangan Perangkat Daerah	90	2.840.495.050	100	2.662.942.719	100	2.915.785.249	200,00	1.267.873.636	200	43	300	3.930.816.355	333	138		
	1 05 02 01 2.02 01	Penyediaan Gaji dan Tunjangan ASN	Jumlah dokumen penyediaan gaji dan tunjangan ASN	12	2.790.495.160	12	2.623.014.719	18	2.872.211.049	34	1.249.946.436	189	44	46	3.872.961.155	383	139		
	1 05 02 01 2.02 07	Koordinasi dan Penyusunan Laporan Keuangan Bulanan/ Triwulanan/Semesteran SKPD	Jumlah dokumen akuntansi/pelaporan	14	49.999.890	14	39.928.000	14	43.574.200	6	17.927.200	43	41	20	57.855.200	143	116		
	1 05 02 01 2.05	Administrasi Kepegawaian Perangkat Daerah	Jumlah pemenuhan kebutuhan Administrasi Kepegawaian Perangkat Daerah	90	100.000.000	45	117.655.500	-	-	45	-	#VALUE!	#VALUE!	90	117.655.500	100	118		
	1 05 02 01 2.05 02	Pengadaan Pakaian Dinas Beserta Atribut Kelengkapannya	Jumlah pakaian dinas beserta atribut	45	100.000.000	45	117.655.500	0	0	0	-	#DIV/0!	#DIV/0!	45	117.655.500	100	118		
	1 05 02 01 2.06	Administrasi Umum Perangkat Daerah	Jumlah kebutuhan administrasi perkantoran yang tercukupi	22,00	525.562.616	137,00	1.165.413.570	7	915.004.776	12	468.127.034	171	51	149	1.633.540.604	677	311		
	1 05 02 01 2.06 01	Penyediaan Komponen Instalasi Listrik/Penerangan Bangunan Kantor	Jumlah komponen penyediaan instalasi listrik/penerangan bangunan kantor	13	19.999.540	20	25.327.000	20	29.999.500	13	22.135.300	65	74	33	47.462.300	254	237		
	1 05 02 01 2.06 02	Penyediaan Peralatan dan Perlengkapan Kantor	Jumlah peralatan dan perlengkapan kantor yang disediakan	48,00	105.386.230	73,00	311.435.800	52	160.384.900	45	119.453.400	87	74	118	430.889.200	246	409		
	1 05 02 01 2.06 03	Penyediaan Peralatan Rumah Tangga	Jumlah peralatan rumah tangga yang disediakan	22	34.998.700	28	45.166.900	25	46.418.200	15	31.715.100	60	68	43	76.882.000	195	220		

No	Kode	Urusan/Bidang Urusan Pemerintahan Daerah dan Program/Kegiatan/Sub Kegiatan	Indikator Kinerja Program (Outcome)/Kegiatan (Output Kegiatan)/Sub Kegiatan (Output Sub Kegiatan)	Capaian Kinerja RPJMD pada Tahun 2026 (Akhir Periode RPJMD)		Realisasi Capaian Kinerja RKPd s/d Tahun Lalu (Tahun 2022)		Target Kinerja dan Anggaran RKPd Tahun berjalan yg dievaluasi (Tahun 2023)		Realisasi Capaian Kinerja dan Anggaran RKPd yang Dievaluasi (Tahun 2023)		Tingkat Capaian Kinerja dan Realisasi Anggaran RKPd (%)		Realisasi Kinerja dan Anggaran RKPd s/d Tahun 2023		Tingkat Capaian Kinerja & Realisasi Anggaran RPJMD s/d Tahun 2023 (%)		Perangkat Daerah Penanggung Jawab	Ket	
				K	Rp	K	Rp	K	Rp	K	Rp	K	Rp	K	Rp	K	Rp			
1	2	3	4	5	6	7	8	9 = 8/7 x 100	10 = 6 + 8	11 = 10/5 x 100	12	13								
				K	Rp	K	Rp	K	Rp	K	Rp	K	Rp	K	Rp	K	Rp			
	1 05 02 01 2.06 04	Penyediaan Bahan Logistik Kantor	Jumlah bahan logistik kantor yang disediakan	12	54.921.900	15	374.817.200	16	286.264.726	9	117.242.200	56	41	24	492.059.400	200	896			
	1 05 02 01 2.06 05	Penyediaan Barang Cetak dan Penggandaan	Jumlah barang cetakan dan penggandaan yang disediakan	68059	35.010.326	57038	66.969.400	9	89.146.700	5	40.083.200	56	45	57.043	107.052.600	84	306			
	1 05 02 01 2.06 06	Penyediaan Bahan Bacaan dan Peraturan Perundang-undangan	Jumlah bahan bacaan dan peraturan perundang-undangan yang disediakan	1764,00	61.997.920	1785,00	11.791.200	1.785	11.995.200	905	5.168.000	51	43	2.690	16.959.200	152	27			
	1 05 02 01 2.06 09	Penyelenggaraan Rapat Koordinasi dan Konsultasi SKPD	Terselenggarakannya rapat koordinasi dan konsultasi	12	213.248.000	12	329.906.070	12	290.795.550	6	132.329.834	50	46	18	462.235.904	150	217			
	1 05 02 01 2.07	Pengadaan Barang Milik Daerah Penunjang Urusan Pemerintahan Daerah	Jumlah barang yang diadakan	21	160.000.000	46	121.862.000	46	66.244.200	65	65.451.000	141	99	111	187.313.000	529	117			
	1 05 02 01 2.07 05	Pengadaan Mebel	Jumlah mebel yang disediakan	10	100.000.000	27	99.565.000	45	57.994.200	45	57.201.000	100	99	72	156.766.000	720	157			
	1 05 02 01 2.07 06	Pengadaan Peralatan dan Mesin Lainnya	Jumlah peralatan dan mesin yang disediakan	10	60.000.000	19	22.297.000	1	8.250.000	1	8.250.000	100	100	20	30.547.000	200	51			
	1 05 02 01 2.08	Penyediaan Jasa Penunjang Urusan Pemerintahan Daerah	Jumlah jasa yang dibayarkan	12,00	229.808.629	11,00	487.786.355	12	511.221.430	7	198.762.567	58	39	18	686.548.922	150	299			
	1 05 02 01 2.08 01	Penyediaan Jasa Surat Menyurat	Jumlah peranko, materai dan benda pos lainnya yang disediakan	950	6.099.000	950	7.000.000	700	7.000.000	950	4.000.000	136	57	1.900	11.000.000	200	180			
	1 05 02 01 2.08 02	Penyediaan Jasa Komunikasi Sumber Daya Air dan Listrik	Jumlah jasa komunikasi, sumber daya air dan listrik yang disediakan	12,00	14.999.936	12,00	94.536.355	12	117.221.430	6	49.262.567	50	42	18	143.798.922	150	959			
	1 05 02 01 2.08 04	Penyediaan Jasa Pelayanan Umum Kantor	Jumlah jasa pelayanan umum kantor yang disediakan	240	208.709.693	219	386.250.000	12	387.000.000	6	145.500.000	50	38	225	531.750.000	94	255			
	1 05 02 01 2.09	Pemeliharaan Barang Milik Daerah Penunjang Urusan Pemerintahan Daerah	Jumlah Pemeliharaan Barang Milik Daerah Penunjang Urusan Pemerintahan Daerah	32	123.200.000	49	558.260.300	45	336.555.265	8	262.464.000	18	78	57	820.724.300	178	666			
	1 05 02 01 2.09 02	Penyediaan Jasa Pemeliharaan. Biaya Pemeliharaan. Pajak. dan Perizinan Kendaraan Dinas Operasional atau Lapangan	Jumlah kendaraan dinas/operasional yang dipelihara	18,00	19.976.630	18,00	135.287.800	15	149.930.400	8	97.571.900	53	65	26	232.859.700	144	1.166			
	1 05 02 01 2.09 06	Pemeliharaan Peralatan dan Mesin Lainnya	Jumlah peralatan dan mesin lainnya yang dipelihara	30	24.961.200	29	17.168.000	28	25.460.000	15	9.855.000	54	39	44	27.023.000	147	108			
	1 05 02 01 2.09 09	Pemeliharaan/Rehabilitasi i Gedung Kantor dan Bangunan Lainnya	Jumlah gedung kantor yang dipelihara/direhabilitasi	1	58.264.280	1,00	398.965.000	1	150.684.665	1	150.066.000	100	100	2	549.031.000	200	942			
	1 05 02 01 2.09 10	Pemeliharaan/Rehabilitasi i Sarana dan Prasarana Gedung Kantor atau Bangunan Lainnya	Jumlah taman kantor yang dipelihara rutin/berkala	1,00	19.997.890	1,00	6.839.500	1	10.480.200	1	4.971.100	100	47	2	11.810.600	200	59			
			Persentase penyelesaian dokumen kebencanaan sampai dengan dinyatakan sah/legal	100		85		100		0,00		#DIV/0!	85	0	85	#DIV/0!				
	1 05 02 03		Persentase penanganan tanggap darurat bencana	100,00	4.470.499.760	100,00	1.733.672.230	100	1.760.120.800	200,00	776.890.600	200	44	300	2.510.562.830	300	56			
			Persentase penanganan pasca bencana	80,00		30,00		45		11,94		#DIV/0!	42	0	52	#DIV/0!				
												27	#DIV/0!							



Perubahan

RKPD 2023

Kabupaten Banyuwangi

No	Kode	Urusan/Bidang Urusan Pemerintahan Daerah dan Program/Kegiatan/Sub Kegiatan	Indikator Kinerja Program (Output Kegiatan)/Sub Kegiatan (Output Sub Kegiatan)	Capaian Kinerja RPJMD pada Tahun 2026 (Akhir Periode RPJMD)		Realisasi Capaian Kinerja RKPd s/d Tahun Lalu (Tahun 2022)		Target Kinerja dan Anggaran RKPd Tahun berjalan yg dievaluasi (Tahun 2023)		Realisasi Capaian Kinerja dan Anggaran RKPd yang Dievaluasi (Tahun 2023)		Tingkat Capaian Kinerja dan Realisasi Anggaran RKPd (%)		Realisasi Kinerja dan Anggaran RKPd s/d Tahun 2023		Tingkat Capaian Kinerja & Realisasi Anggaran RPJMD s/d Tahun 2023 (%)		Perangkat Daerah Penanggung Jawab	Ket
				K	Rp	K	Rp	K	Rp	K	Rp	K	Rp	K	Rp	K	Rp		
1	2	3	4	5	6	7	8	9 = 8/7 x 100	10 = 6 + 8	11 = 10/5 x 100	12	13							
	1 05 02 03 2.01	Pelayanan Informasi Rawan Bencana Kabupaten/Kota	Jumlah Pelayanan Informasi Rawan Bencana Kabupaten/Kota	1	420.000.000	2	219.103.350	1	78.698.800	0	46.904.500	-	60	2	266.007.850	200	63		
	1 05 02 03 2.01 01	Penyusunan Kajian Risiko Bencana Kabupaten/Kota	Jumlah Dokumen Kajian Risiko Bencana yang Dilegalisasi	1 11	420.000.000	1 15	219.103.350	0 0	0	1 15	-	#VALUE!	#DIV/0!	#VALUE!	219.103.350	#VALUE!	52		
	1 05 02 03 2.01 02	Sosialisasi, Komunikasi, Informasi dan Edukasi (KIE) Rawan Bencana Kabupaten/Kota (Per Jenis Bencana)	Jumlah Orang yang Mendapatkan Sosialisasi, Komunikasi, Informasi dan Edukasi (KIE) Rawan Bencana Kabupaten/Kota (Per Jenis Bencana) Secara Tatap Muka kepada Penduduk yang Tinggal di Daerah Rawan Bencana Sesuai Jenis Ancaman yang Ada di Kawasan Tempat Tinggalnya			-	-	500	78.698.800			-	-	#VALUE!	#VALUE!	#VALUE!	#VALUE!		
	1 05 02 03 2.02	Pelayanan Pencegahan dan Kesiapsiagaan Terhadap Bencana	Persentase Respon cepat darurat bencana	85,00	1.890.684.610	75,00	1.338.759.500	85	836.491.500	75,00	233.002.600	88	28	150	1.571.762.100	176	83		
	1 05 02 03 2.02 01	Penyusunan Rencana Penanggulangan Bencana Kabupaten/Kota	Jumlah Dokumen Rencana Penanggulangan Bencana yang Dilegalisasi			-	-	1	130.415.000			-	-	#VALUE!	#VALUE!	#VALUE!	#VALUE!		
	1 05 02 03 2.02 02	Pelatihan Pencegahan dan Mitigasi Bencana Kabupaten/Kota	Jumlah Warga Negara dan Aparatur yang Mengikuti Pelatihan Pencegahan dan Mitigasi Bencana	45,00	329.997.030	280,00	39.296.200	60	40.937.500	0	-	-	-	280	39.296.200	622	12		
	1 05 02 03 2.02 03	Pengendalian Operasi dan Penyediaan Sarana Prasarana Kesiapsiagaan Terhadap Bencana Kabupaten/Kota	Jumlah Dokumen Hasil Pengendalian Operasi dan Penyediaan Sarana Prasarana Kesiapsiagaan Terhadap Bencana Kabupaten/Kota	30 264	531.990.960	13 282	255.616.400	1095	271.788.400	13 282	125.266.400	#VALUE!	46	#VALUE!	380.882.800	#VALUE!	72		
	1 05 02 03 2.02 04	Penyediaan Peralatan Perlindungan dan Kesiapsiagaan terhadap Bencana	Jumlah Peralatan Penyelamatan Diri bagi Individu Warga Negara, Keluarga, maupun Petugas	18,00	316.858.400	18,00	49.786.000	83	49.966.600	77	49.693.700	93	99	95	99.479.700	528	31		
	1 05 02 03 2.02 06	Penguatan Kapasitas Kawasan untuk Pencegahan dan Kesiapsiagaan	Jumlah Kawasan yang Ditingkatkan Kapasitasnya dalam Pencegahan dan Kesiapsiagaan Bencana	12 300	366.639.630	12 300	101.821.800	25	108.133.500	12 300	44.815.000	#VALUE!	41	#VALUE!	146.636.800	#VALUE!	40		
	1 05 02 03 2.02 08	Pengembangan Kapasitas Tim Reaksi Cepat (TRC) Bencana Kabupaten/Kota	Jumlah Personil TRC yang Dikembangkan Kapasitas Teknis dan Manajerialnya	12	345.198.590	12	73.622.600	50	7.960.000	50	7.925.000	100	100	62	81.547.600	517	24		
	1 05 02 03 2.02 09	Penyusunan Rencana Kontinjensi	Jumlah Dokumen Rencana Kontinjensi yang Dilegalisasi			-	-	1	85.404.500			-	-	#VALUE!	#VALUE!	#VALUE!	#VALUE!		
	1 05 02 03 2.02 10	Gladi Kesiapsiagaan Terhadap Bencana	Jumlah Aparatur dan Warga Negara yang Mengikuti Gladi Kesiapsiagaan			-	-	200	53.487.500			-	-	#VALUE!	#VALUE!	#VALUE!	#VALUE!		

No	Kode	Urusan/Bidang Urusan Pemerintahan Daerah dan Program/Kegiatan/Sub Kegiatan	Indikator Kinerja Program (Outcome)/Kegiatan (Output Kegiatan)/Sub Kegiatan (Output Sub Kegiatan)	Capaian Kinerja RPJMD pada Tahun 2026 (Akhir Periode RPJMD)		Realisasi Capaian Kinerja RKPd s/d Tahun Lalu (Tahun 2022)		Target Kinerja dan Anggaran RKPd Tahun berjalan yg dievaluasi (Tahun 2023)		Realisasi Capaian Kinerja dan Anggaran RKPd yang Dievaluasi (Tahun 2023)		Tingkat Capaian Kinerja dan Realisasi Anggaran RKPd (%)		Realisasi Kinerja dan Anggaran RKPd s/d Tahun 2023		Tingkat Capaian Kinerja & Realisasi Anggaran RPJMD s/d Tahun 2023 (%)		Perangkat Daerah Penanggung Jawab	Ket	
				K	Rp	K	Rp	K	Rp	K	Rp	K	Rp	K	Rp	K	Rp			
1	2	3	4	5	6	7	8	9 = 8/7 x 100	10 = 6 + 8	11 = 10/5 x 100	12	13								
				K	Rp	K	Rp	K	Rp	K	Rp	K	Rp	K	Rp	K	Rp			
	1 05 02 03 2.02 11	Penyusunan Rencana Penanggulangan Kedaruratan Bencana	Jumlah Dokumen Rencana Penanggulangan Kedaruratan Bencana (RPKB) yang Dilegalisasi			-	-	1	88.398.500			-	-	#VALUE!	#VALUE!	#VALUE!	#VALUE!			
	1 05 02 03 2.03	Pelayanan Penyelamatan dan Evakuasi Korban Bencana	Jumlah Pelayanan Penyelamatan dan Evakuasi Korban Bencana	12	250.000.000	5	69.266.430	12	212.958.800	6,00	49.800.600	50	23	11	119.067.030	92	48			
	1 05 02 03 2.03 01	Respon Cepat Kejadian Luar Biasa Penyakit/Wabah Zoonosis Prioritas	Jumlah Laporan Koordinasi Respon Cepat Kejadian Luar Biasa Penyakit/Wabah Prioritas			-	-	1	2.982.500			-	-	#VALUE!	#VALUE!	#VALUE!	#VALUE!			
	1 05 02 03 2.03 02	Respon Cepat Darurat Bencana Kabupaten/Kota	SK Penetapan Status Darurat Bencana dan SKPDB yang Ditetapkan Paling Lama 1x24 Jam berdasarkan Hasil Dokumen Laporan Kaji Cepat			-	-	1	4.982.500			-	-	#VALUE!	#VALUE!	#VALUE!	#VALUE!			
	1 05 02 03 2.03 03	Pencarian, Pertolongan dan Evakuasi Korban Bencana Kabupaten/Kota	Jumlah Korban yang Berhasil Ditemukan, Ditolong, dan Dievakuasi Per Jenis Kejadian Bencana			-	-	200	151.045.700			-	-	#VALUE!	#VALUE!	#VALUE!	#VALUE!			
	1 05 02 03 2.03 04	Penyediaan Logistik Penyelamatan dan Evakuasi Korban Bencana Kabupaten/Kota	Jumlah Korban Bencana yang Mendapatkan Distribusi Logistik Penyelamatan dan Evakuasi Korban Bencana	150	250.000.000	4	69.266.430	200	49.965.600	4	-	#VALUE!	-	#VALUE!	69.266.430	#VALUE!	28			
	1 05 02 03 2.03 05	Aktivasi Sistem Komando Penanganan Darurat Bencana	Jumlah Laporan Pelaksanaan Aktivasi Sistem Komando Penanganan Darurat Bencana			-	-	1	3.982.500			-	-	#VALUE!	#VALUE!	#VALUE!	#VALUE!			
	1 05 02 03 2.04	Penataan Sistem Dasar Penanggulangan Bencana	Jumlah Penataan Sistem Dasar Penanggulangan Bencana	1	1.714.815.150	4	106.542.950	9	631.971.700	9	447.182.900	100	71	13	553.725.850	1.300	32			
	1 05 02 03 2.04 02	Penguatan Kelembagaan Bencana Kabupaten/Kota	Jumlah Dokumen Tata Kelola Kelembagaan bencana Daerah	9	195.000.000	3	106.542.950	4	195.000.000	9	178.070.900	225	91	#VALUE!	284.613.850	#VALUE!	146			
	1 05 02 03 2.04 06	Penanganan Pascabencana Kabupaten/Kota	Jumlah Dokumen Penanganan Pasca Bencana Kabupaten/Kota Melalui Pengkajian Kebutuhan Pasca Bencana (JITU PASNA) Rencana Rehabilitasi dan Rekonstruksi Pasca Bencana (R3P)	4	1.714.815.150	4	818.616.500	5	436.971.700	9	269.112.000	180	62	13	1.087.728.500	325	63			
		URUSAN PEMERINTAHAN SATUAN POLISI PAMONG PRAJA																		



Perubahan

RKPD 2023

Kabupaten Banyuwangi

No	Kode	Urusan/Bidang Urusan Pemerintahan Daerah dan Program/Kegiatan/Sub Kegiatan	Indikator Kinerja Program (Outcome)/Kegiatan (Output Kegiatan)/Sub Kegiatan (Output Sub Kegiatan)	Capaian Kinerja RPJMD pada Tahun 2026 (Akhir Periode RPJMD)		Realisasi Capaian Kinerja RKPd s/d Tahun Lalu (Tahun 2022)		Target Kinerja dan Anggaran RKPd Tahun berjalan yg dievaluasi (Tahun 2023)		Realisasi Capaian Kinerja dan Anggaran RKPd yang Dievaluasi (Tahun 2023)		Tingkat Capaian Kinerja dan Realisasi Anggaran RKPd (%)		Realisasi Kinerja dan Anggaran RKPd s/d Tahun 2023		Tingkat Capaian Kinerja & Realisasi Anggaran RPJMD s/d Tahun 2023 (%)		Perangkat Daerah Penanggung Jawab	Ket
				K	Rp	K	Rp	K	Rp	K	Rp	K	Rp	K	Rp	K	Rp		
1	2	3	4	5	6	7	8	9 = 8/7 x 100	10 = 6 + 8	11 = 10/5 x 100	12	13							
		Program Penunjang Urusan Pemerintah Daerah Kabupaten/Kota	Indeks kepuasan masyarakat terhadap layanan aparatur	95	102.099.500.000	94	13.253.635.936	95	13.820.185.871	10,06	4.926.842.973	11	36	104	18.180.478.909	109	18		
		Perencanaan, Penganggaran, dan Evaluasi Kinerja Perangkat Daerah	persentase jumlah dokumen yang di butuhkan	95	545.000.000	100	122.121.500	95	69.999.100	40	38.692.000	42	55	140	160.813.500	147	30		
		Penyusunan dokumen perencanaan perangkat daerah	Tersedianya dokumen dokumen rencana kerja Sat. Pol PP	8,00	125.000.000	8,00	19.980.000	8	24.999.300	6	14.572.000	75	58	14	34.552.000	175	28		
		Koordinasi dan penyusunan DPA SKPD	Tersedianya dokumen dokumen rencana kerja Sat. Pol PP	12	125.000.000	12	19.998.000	12	20.000.000	9	19.780.000	75	99	21	39.778.000	175	32		
		Koordinasi dan penyusunan laporan capaian kinerja dan ikhtisar realisasi kinerja SKPD	Tersedianya dokumen DPPA / DPA kerja Sat. Pol PP	12	125.000.000	12	19.672.100	12	24.999.800	9	4.340.000	75	17	21	24.012.100	175	19		
		Administrasi Keuangan Perangkat Daerah	Persentase pemenuhan kebutuhan penunjang perangkat daerah	95	50.996.500.000	100	4.520.544.924	95	7.245.336.531	11	2.159.539.658	11	30	111	6.680.084.582	116	13		
		Penyediaan gaji dan tunjangan ASN	Dokumen penyediaan gaji dan ASN	12,00	48.320.000.000	11,00	4.390.576.924	12	7.220.336.531	9	2.140.276.658	75	30	20	6.530.853.582	167	14		
		Koordinasi dan penyusunan laporan keuangan bulanan/triwulan/semesteran SKPD	Kordinasi dan penyusunan laporan keuangan akhir	4	26.500.000	4	64.976.000	4	25.000.000	3	19.263.000	75	77	7	84.239.000	175	318		
		Administrasi Kepegawaian Perangkat Daerah	Persentase pemenuhan kebutuhan penunjang perangkat daerah	95,00	945.000.000	100,00	439.126.500	95	214.926.800	-	9.960.000	-	5	100	449.086.500	105	48		
		Pengadaan pakaian dinas beserta atribut kelengkapannya	jumlah pakaian dinas beserta atribut	284,00	420.000.000	280,00	350.649.000	284	199.996.800	-	-	-	-	280	350.649.000	99	83		
		Koordinasi dan pelaksanaan sistem informasi kepegawaian	Jumlah sistem informasi yang ada	95	525.000.000	1	88.477.500	6	14.930.000	2	9.960.000	33	67	3	98.437.500	3	19		
		Administrasi Umum Perangkat Daerah	Persentase pemenuhan kebutuhan penunjang perangkat daerah	95,00	14.165.000.000	10,00	2.338.868.273	95	896.972.000	10	427.438.014	11	48	20	2.766.306.287	21	20		
		Penyediaan komponen instalasi listrik/penerangan bangunan kantor	Jumlahkomponen instalasi listrik yang di sediakan	12	110.000.000	12	9.998.900	12	1.996.500	9	1.627.000	75	81	21	11.625.900	175	11		
		Penyelenggaraan rapat koordinasi dan konsultasi SKPD	Terselenggaranya rapat koordinasi dan konsultasi	12,00	5.750.000.000	9,00	696.422.273	12	104.978.000	9	92.266.614	75	88	18	788.688.887	150	14		
		Penyediaan bahan logistik kantor	jumlah bahan logistik kantor yang di sediakan	12	6.200.000.000	6	1.363.282.300	12	699.998.300	6	260.495.000	50	37	12	1.623.777.300	100	26		
		Penyediaan peralatan dan perlengkapan kantor	Jumlah peralatan dan perlengkapan yang di disediakan	12	1.875.000.000	12	244.573.800	12	39.999.300	6	33.963.400	50	85	18	278.537.200	150	15		
		Penyediaan peralatan rumah tangga	Jumlah peralatan rumah tangga yang disediakan	12,00	65.000.000	12,00	9.591.200	12	49.999.900	6	39.086.000	50	78	18	48.677.200	150	75		
		Penyediaan Jasa Penunjang Urusan Pemerintah Daerah	Prosentase pemenuhan jasa penunjang urusan pemerintah daerah	95	28.536.000.000	100	5.280.638.904	95	5.242.951.440	33	2.184.878.301	35	42	133	7.465.517.205	140	26		
		Penyediaan jasa surat menyurat	Tersedianya materi	12	43.000.000	400	8.000.000	400	2.000.000	400	2.000.000	100	100	800	10.000.000	6.667	23		

No	Kode	Urusan/Bidang Urusan Pemerintahan Daerah dan Program/Kegiatan/Sub Kegiatan	Indikator Kinerja Program (Outcome)/Kegiatan (Output Kegiatan)/Sub Kegiatan (Output Sub Kegiatan)	Capaian Kinerja RPJMD pada Tahun 2026 (Akhir Periode RPJMD)		Realisasi Capaian Kinerja RKPd s/d Tahun Lalu (Tahun 2022)		Target Kinerja dan Anggaran RKPd Tahun berjalan yg dievaluasi (Tahun 2023)		Realisasi Capaian Kinerja dan Anggaran RKPd yang Dievaluasi (Tahun 2023)		Tingkat Capaian Kinerja dan Realisasi Anggaran RKPd (%)		Realisasi Kinerja dan Anggaran RKPd s/d Tahun 2023		Tingkat Capaian Kinerja & Realisasi Anggaran RPJMD s/d Tahun 2023 (%)		Perangkat Daerah Penanggung Jawab	Ket
				K	Rp	K	Rp	K	Rp	K	Rp	K	Rp	K	Rp	K	Rp		
1	2	3	4	5	6	7	8	9 = 8/7 x 100	10 = 6 + 8	11 = 10/5 x 100	12	13							
		Penyediaan jasa pelayanan umum kantor	Jumlah jasa pelayanan umum yang disediakan	12	28.000.000.000	9	5.169.024.020	12	5.115.000.000	9	2.124.400.946	75	42	18	7.293.424.966	150	26		
		Penyediaan jasa komunikasi, sumber daya air dan listrik	Tersedianya jasa komunikasi, sumber daya air dan listrik	12	493.000.000	9	103.614.884	12	125.951.440	9	58.477.355	75	46	18	162.092.239	150	33		
		Pemeliharaan Barang Milik Daerah Penunjang Urusan Pemerintah Daerah	Prosentase barang milik daerah yang terpelihara	95	2.898.000.000	100	480.182.935	95	150.000.000	-	106.335.000	-	71	100	586.517.935	105	20		
		Penyediaan jasa pemeliharaan, biaya pemeliharaan dan pajak kendaraan perorangan dinas atau kendaraan dinas jabatan	Jumlah pajak kendaraan yang di bayarkan	12	52.000.000	0	0	12	150.000.000	6	106.335.000	50	71	6	106.335.000	50	204		
		Program Peningkatan Ketentraman dan Ketertiban Umum	Persentase Perda dan Perkada yang ditegakkan	100	12.475.000.000	100	2.304.967.050	95	1.350.000.000	24,00	595.498.625	25	44	124	2.900.465.675	124	23		
		Penanganan Gangguan Ketentraman dan Ketertiban Umum dalam 1 (satu) Daerah Kabupaten/Kota	Persentase gangguan ketentraman dan ketertiban umum yang tertangani	95	7.130.000.000	100	1.526.870.450	95	250.000.000	20	101.870.225	21	41	120	1.628.740.675	126	23		
		Pencegahan gangguan ketentraman dan ketertiban umum melalui deteksi dini dan cegah dini pembinaan dan penyuluhan, pelaksanaan patroli, pengamanan dan pengawalan	Jumlah aktifitas pencegahan gangguan ketentraman dan ketertiban umum	95	1.500.000.000	86	772.095.000	1.460	200.000.000	730	73.040.000	50	37	816	845.135.000	859	56		
		Pemberdayaan perlindungan masyarakat dalam rangka ketentraman dan ketertiban umum	Jumlah Aktifitas Koordinasi Penyelenggaraan Ketentraman dan Ketertiban Umum serta Perlindungan Masyarakat	95	900.000.000	86	355.069.950	100	50.000.000	100	28.830.225	100	58	186	383.900.175	196	43		
		Penegakan Peraturan Daerah Kabupaten/Kota dan Peraturan Bupati/Wali Kota	Menurunnya prosentase pelanggaran perda yang terjadi	95	3.450.000.000	100	992.037.850	95	1.080.000.000	44	479.572.400	47	44	144	1.471.610.250	152	43		
		Penanganan atas pelanggaran peraturan daerah dan peraturan bupati/wali kota	Jumlah aktifitas penanganan atas pelanggaran peraturan daerah dan peraturan bupati	95	500.000.000	86	325.000.000	52	450.000.000	30	301.376.500	58	67	116	626.376.500	122	125		
		Pengawasan atas kepatuhan terhadap pelaksanaan peraturan daerah dan peraturan bupati/wali kota	Jumlah patroli yang dilaksanakan	95	400.000.000	86	131.931.250	365	30.000.000	-	-	-	-	86	131.931.250	91	33		
		Sosialisasi penegakan peraturan daerah dan peraturan bupati/wali kota	Jumlah aktifitas sosialisasi penegakan peraturan daerah	95	200.000.000	92	535.106.600	12	600.000.000	4	178.195.900	33	30	96	713.302.500	101	357		
		Pembinaan Penyidik Pegawai Negeri Sipil (PPNS) Kabupaten Kota	Presentase Jumlah PPNS yang di bina	95	1.050.000.000	0	0	95	20.000.000	4	14.056.000	4	70	4	14.056.000	4	1		



Perubahan

RKPD 2023

Kabupaten Banyuwangi

No	Kode	Urusan/Bidang Urusan Pemerintahan Daerah dan Program/Kegiatan/Sub Kegiatan	Indikator Kinerja Program (Outcome)/Kegiatan (Output Kegiatan)/Sub Kegiatan (Output Sub Kegiatan)	Capaian Kinerja RPJMD pada Tahun 2026 (Akhir Periode RPJMD)		Realisasi Capaian Kinerja RKPd s/d Tahun Lalu (Tahun 2022)		Target Kinerja dan Anggaran RKPd Tahun berjalan yg dievaluasi (Tahun 2023)		Realisasi Capaian Kinerja dan Anggaran RKPd yang Dievaluasi (Tahun 2023)		Tingkat Capaian Kinerja dan Realisasi Anggaran RKPd (%)		Realisasi Kinerja dan Anggaran RKPd s/d Tahun 2023		Tingkat Capaian Kinerja & Realisasi Anggaran RPJMD s/d Tahun 2023 (%)		Perangkat Daerah Penanggung Jawab	Ket
				K	Rp	K	Rp	K	Rp	K	Rp	K	Rp	K	Rp	K	Rp		
1	2	3	4	5	6	7	8	9 = 8/7 x 100	10 = 6 + 8	11 = 10/5 x 100	12	13							
		Pengembangan kapasitas dan karier PPNS	Jumlah kegiatan yang dilaksanakan	95	1.050.000.000	0	0	12	20.000.000	4	14.056.000	33	70	4	14.056.000	4	1		
		URUSAN PEMERINTAHAN SEKRETARIAT DAERAH																	
	2.10.05	PROGRAM PENYELESAIAN GANTI KERUGIAN DAN SANTUNAN TANAH UNTUK PEMBANGUNAN	MENINGKATNYA PELAKSANAAN PROGRAM PENYELESAIAN GANTI KERUGIAN DAN SANTUNAN TANAH UNTUK PEMBANGUNAN	100	7.500.000.000	-	-	100	1.500.000.000	50,00	297.122.221	50	20	50	297.122.221	50	4		
	2.10.05.2.01	Penyelesaian Masalah Ganti Kerugian dan Santunan Tanah untuk Pembangunan oleh Pemerintah Daerah Kabupaten/Kota	Cakupan penyelesaian masalah pertanahan	100	7.500.000.000	-	-	100	1.500.000.000	50,00	297.122.221	50	20	50	297.122.221	50	4		
	2.10.05.2.01.01	Penetapan Daftar Masyarakat Penerima Santunan Tanah dalam 1 (satu) Daerah Kabupaten/Kota	Jumlah Keputusan Bupati/Wali Kota Tentang Penetapan Penerima Santunan Tanah	60	-			12	-	-	-	-	#DIV/0!	0	0	0	#DIV/0!		
	2.10.05.2.01.02	Koordinasi dan Sinkronisasi Penyelesaian Masalah Ganti Kerugian dan Santunan Tanah untuk Pembangunan oleh Pemerintah Daerah Kabupaten/Kota	Jumlah Dokumen Koordinasi dan Sinkronisasi Penyelesaian Masalah Ganti Kerugian dan Santunan Tanah untuk Pembangunan oleh Pemerintah Daerah Kabupaten/Kota	20	7.500.000.000			4	1.500.000.000	2	297.122.221	50	20	2	297.122.221	10	4		
	4.01.02	PROGRAM PEMERINTAHAN DAN KESEJAHTERAAN RAKYAT	MENINGKATNYA PELAKSANAAN PROGRAM PEMERINTAHAN DAN KESEJAHTERAAN RAKYAT	80	257.690.367.500	-	-	80	51.538.073.500	47,11	4.403.679.002	59	9	47	4.403.679.002	59	2		
	4.01.02.2.01	Administrasi Tata Pemerintahan	Cakupan Administrasi Tata Pemerintahan	100	3.375.000.000	-	-	100	675.000.000	83,33	233.807.655	83	35	83	233.807.655	83	7		
	4.01.02.2.01.01	Penataan Administrasi Pemerintahan	Jumlah Dokumen Hasil Penataan Administrasi Pemerintahan	10	1.075.000.000			2	215.000.000	1	32.952.493	50	15	1	32.952.493	10	3		
	4.01.02.2.01.02	Pengelolaan Administrasi Kewilayahan	Jumlah Dokumen Hasil Pengelolaan Administrasi Kewilayahan	5	1.350.000.000			1	270.000.000	1	36.483.400	100	14	1	36.483.400	20	3		
	4.01.02.2.01.03	Fasilitasi Pelaksanaan Otonomi Daerah	Jumlah Dokumen Hasil Fasilitasi Pelaksanaan Otonomi Daerah	5	950.000.000			1	190.000.000	1	164.371.762	100	87	1	164.371.762	20	17		
	4.01.02.2.01.04	Fasilitasi Kerjasama Daerah	Cakupan Fasilitasi Kerjasama Daerah	100	1.400.000.000	-	-	100	280.000.000	100,00	65.035.051	100	23	100	65.035.051	100	5		
	4.01.02.2.04.01	Fasilitasi Kerja Sama Dalam Negeri	Jumlah Dokumen Hasil Fasilitasi Kerja Sama Dalam Negeri	5	700.000.000			1	140.000.000	1	37.805.601	100	27	1	37.805.601	20	5		
	4.01.02.2.04.03	Evaluasi Pelaksanaan Kerja Sama	Jumlah Laporan Hasil Evaluasi Pelaksanaan Kerja Sama	5	700.000.000			1	140.000.000	1	27.229.450	100	19	1	27.229.450	20	4		

No	Kode	Urusan/Bidang Urusan Pemerintahan Daerah dan Program/Kegiatan/Sub Kegiatan	Indikator Kinerja Program (Outcome)/Kegiatan (Output Kegiatan)/Sub Kegiatan (Output Sub Kegiatan)	Capaian Kinerja RPJMD pada Tahun 2026 (Akhir Periode RPJMD)		Realisasi Capaian Kinerja RKPd s/d Tahun Lalu (Tahun 2022)		Target Kinerja dan Anggaran RKPd Tahun berjalan yg dievaluasi (Tahun 2023)		Realisasi Capaian Kinerja dan Anggaran RKPd yang Dievaluasi (Tahun 2023)		Tingkat Capaian Kinerja dan Realisasi Anggaran RKPd (%)		Realisasi Kinerja dan Anggaran RKPd s/d Tahun 2023		Tingkat Capaian Kinerja & Realisasi Anggaran RPJMD s/d Tahun 2023 (%)		Perangkat Daerah Penanggung Jawab	Ket
				K	Rp	K	Rp	K	Rp	K	Rp	K	Rp	K	Rp	K	Rp		
1	2	3	4	5	6	7	8	9 = 8/7 x 100	10 = 6 + 8	11 = 10/5 x 100	12	13							
				K	Rp	K	Rp	K	Rp	K	Rp	K	Rp	K	Rp	K	Rp		
	4.01.02.2.02	Pelaksanaan Kebijakan Kesejahteraan Rakyat	Cakupan Pelaksanaan Kebijakan Kesejahteraan Rakyat	100	246.165.367.500	-	-	100	49.233.073.500	77,78	3.400.466.365	78	7	78	3.400.466.365	78	1		
	4.01.02.2.02.01	Fasilitasi Pengelolaan Bina Mental Spiritual	Jumlah Dokumen Hasil Fasilitasi Pengelolaan Bina Mental Spiritual	5	242.040.367.500			1	48.408.073.500	1	3.388.282.495	100	7	1	3.388.282.495	20	1		
	4.01.02.2.02.02	Pelaksanaan Kebijakan, Evaluasi, dan Capaian Kinerja terkait Kesejahteraan Sosial	Jumlah Dokumen Hasil Kebijakan, Evaluasi, dan Capaian Kinerja Terkait Kesejahteraan Sosial yang Meliputi Urusan Sosial, Transmigrasi, Kesehatan, Pemberdayaan Perempuan dan Perlindungan Anak, Administrasi Kependudukan Dan Pencatatan Sipil, Pemberdayaan Masyarakat dan Desa, Pengendalian Penduduk dan KB	15	4.000.000.000			3	800.000.000	1	-	33	-	1	0	7	0		
	4.01.02.2.02.03	Pelaksanaan Kebijakan, Evaluasi, dan Capaian Kinerja terkait Kesejahteraan Masyarakat	Jumlah Dokumen Hasil Kebijakan, Evaluasi, dan Capaian Kinerja Terkait Kesejahteraan Masyarakat yang Meliputi Urusan Kepemudaan dan Olahraga, Pariwisata, Pendidikan, Kebudayaan, Perpustakaan, Kearsipan, Trantibum Linmas	5	125.000.000			1	25.000.000	1	12.183.870	100	49	1	12.183.870	20	10		
	4.01.02.2.03	Fasilitasi dan Koordinasi Hukum	Cakupan Fasilitasi dan Koordinasi Hukum	100	6.750.000.000	-	-	100	1.350.000.000	33,33	704.369.931	33	52	33	704.369.931	33	10		
	4.01.02.2.03.01	Fasilitasi Penyusunan Produk Hukum Daerah	Jumlah Produk Hukum Daerah yang Disusun	20	1.250.000.000			4	250.000.000	2	172.953.455	50	69	2	172.953.455	10	14		
	4.01.02.2.03.02	Fasilitasi Bantuan Hukum	Jumlah Kasus yang Mendapatkan Fasilitas Bantuan Hukum	5	3.500.000.000			1	700.000.000	-	410.239.400	-	59	0	410.239.400	0	12		
	4.01.02.2.03.03	Pendokumentasian Produk Hukum dan Pengelolaan Informasi Hukum	Jumlah Produk Hukum dan Pengelolaan Informasi Hukum Yang Di Dokumentasi	20	2.000.000.000			4	400.000.000	2	121.177.076	50	30	2	121.177.076	10	6		
	4.01.03	PROGRAM PEREKONOMIAN DAN PEMBANGUNAN	MENINGKATNYA PELAKSANAAN PROGRAM PEREKONOMIAN DAN PEMBANGUNAN	80	11.253.251.505	-	-	80	2.250.650.301	143.594.832,00	507.149.478	179.493.540	23	143.594.832	507.149.478	179.493.540	5		
	4.01.03.2.01	Pelaksanaan Kebijakan Perekonomian	Cakupan Pelaksanaan Kebijakan Perekonomian	100	6.292.147.000	-	-	100	1.258.429.400	50,00	311.021.243	50	25	50	311.021.243	50	5		



Perubahan

RKPD 2023

Kabupaten Banyuwangi

No	Kode	Urusan/Bidang Urusan Pemerintahan Daerah dan Program/Kegiatan/Sub Kegiatan	Indikator Kinerja Program (Outcome)/Kegiatan (Output Kegiatan)/Sub Kegiatan (Output Sub Kegiatan)	Capaian Kinerja RPJMD pada Tahun 2026 (Akhir Periode RPJMD)		Realisasi Capaian Kinerja RKPd s/d Tahun Lalu (Tahun 2022)		Target Kinerja dan Anggaran RKPd Tahun berjalan yg dievaluasi (Tahun 2023)		Realisasi Capaian Kinerja dan Anggaran RKPd yang Dievaluasi (Tahun 2023)		Tingkat Capaian Kinerja dan Realisasi Anggaran RKPd (%)		Realisasi Kinerja dan Anggaran RKPd s/d Tahun 2023		Tingkat Capaian Kinerja & Realisasi Anggaran RPJMD s/d Tahun 2023 (%)		Perangkat Daerah Penanggung Jawab	Ket	
				K	Rp	K	Rp	K	Rp	K	Rp	K	Rp	K	Rp	K	Rp			
1	2	3	4	5	6	7	8	9 = 8/7 x 100	10 = 6 + 8	11 = 10/5 x 100	12	13								
				K	Rp	K	Rp	K	Rp	K	Rp	K	Rp	K	Rp	K	Rp			
	4.01.03.2.01.01	Koordinasi, Sinkronisasi, Monitoring dan Evaluasi Kebijakan Pengelolaan BUMD dan BLUD	Jumlah Dokumen Hasil Koordinasi, Sinkronisasi, Monitoring dan Evaluasi Kebijakan Pengelolaan BUMD dan BLUD	20	674.165.000			4	134.833.000	2	16.744.300	50	12	2	16.744.300	10	2			
	4.01.03.2.01.02	Pengendalian dan Distribusi Perekonomian	Jumlah Laporan Hasil Pengendalian dan Distribusi Perekonomian	20	3.964.496.000			4	792.899.200	2	237.253.443	50	30	2	237.253.443	10	6			
	4.01.03.2.01.03	Perencanaan dan Pengawasan Ekonomi Mikro kecil	Jumlah Dokumen Hasil Perencanaan dan Pengawasan Ekonomi Mikro Kecil	20	1.503.486.000			4	300.697.200	2	55.883.500	50	19	2	55.883.500	10	4			
	4.01.03.2.01.05	Koordinasi, Sinkronisasi dan Evaluasi Kebijakan Pendirian BUMD	Jumlah Dokumen Hasil Koordinasi, Sinkronisasi dan Evaluasi Kebijakan Pendirian BUMD	20	150.000.000			4	30.000.000	2	1.140.000	50	4	2	1.140.000	10	1			
	4.01.03.2.04	Pemantauan Kebijakan Sumber Daya Alam	Cakupan Pemantauan Kebijakan Sumber Daya Alam	100	-	-	-	100	-	-	-	-	#DIV/0!	0	0	0	#DIV/0!			
	4.01.03.2.04.01	Koordinasi, Sinkronisasi, dan Evaluasi Kebijakan Pertanian, Kehutanan, Kelautan, dan Perikanan	Jumlah Dokumen Hasil Koordinasi, Sinkronisasi, dan Evaluasi Kebijakan Urusan Pertanian, Pangan, Kehutanan, Kelautan dan Perikanan, Perdagangan, Perindustrian, KUKM, Penanaman Modal, Tenaga Kerja	5	-			1	-	-	-	-	#DIV/0!	0	0	0	#DIV/0!			
	4.01.03.2.02	Pelaksanaan Administrasi Pembangunan	Cakupan Pelaksanaan Administrasi Pembangunan	100	165.999.500	-	-	100	33.199.900	50,00	13.323.400	50	40	50	13.323.400	50	8			
	4.01.03.2.02.02	Pengendalian dan Evaluasi Program Pembangunan	Jumlah Laporan Hasil Pengendalian dan Evaluasi Program Pembangunan	20	165.999.500			4	33.199.900	2	13.323.400	50	40	2	13.323.400	10	8			
	4.01.03.2.03	Pengelolaan Pengadaan Barang dan Jasa	Cakupan Pengelolaan Pengadaan Barang dan Jasa	100	4.795.105.005	-	-	100	959.021.001	673.100.675,00	182.804.835	673.100.675	19	673.100.675	182.804.835	673.100.675	4			
	4.01.03.2.03.01	Pengelolaan Pengadaan Barang dan Jasa	Jumlah Dokumen Hasil Pengelolaan Pengadaan Barang dan Jasa	20	2.900.000.000			4	580.000.000	80.772.077	50.640.121	2.019.301.925	9	80.772.077	50.640.121	403.860.385	2			
	4.01.03.2.03.02	Pengelolaan Layanan Pengadaan secara Elektronik	Jumlah Dokumen Hasil Layanan Pengadaan Secara Elektronik	20	895.105.005			4	179.021.001	2	103.972.635	50	58	2	103.972.635	10	12			
	4.01.03.2.03.03	Pembinaan dan Advokasi Pengadaan Barang dan Jasa	Jumlah laporan pembinaan dan advokasi pengadaan barang dan jasa	20	1.000.000.000			4	200.000.000	2	78.832.200	50	39	2	78.832.200	10	8			
	4.01.01	PROGRAM PENUNJANG URUSAN PEMERINTAHAN DAERAH KABUPATEN/KOTA	MENINGKATNYA PELAKSANAAN PROGRAM PENUNJANG URUSAN PEMERINTAHAN DAERAH KABUPATEN/KOTA	85	402.062.248.465	-	-	85	80.412.449.693	1.570.161.431,81	42.170.248.124	1.847.248.743	52	1.570.161.432	42.170.248.124	1.847.248.743	10			

No	Kode	Urusan/Bidang Urusan Pemerintahan Daerah dan Program/Kegiatan/Sub Kegiatan	Indikator Kinerja Program (Outcome)/Kegiatan (Output Kegiatan)/Sub Kegiatan (Output Sub Kegiatan)	Capaian Kinerja RPJMD pada Tahun 2026 (Akhir Periode RPJMD)		Realisasi Capaian Kinerja RKPd s/d Tahun Lalu (Tahun 2022)		Target Kinerja dan Anggaran RKPd Tahun berjalan yg dievaluasi (Tahun 2023)		Realisasi Capaian Kinerja dan Anggaran RKPd yang Dievaluasi (Tahun 2023)		Tingkat Capaian Kinerja dan Realisasi Anggaran RKPd (%)		Realisasi Kinerja dan Anggaran RKPd s/d Tahun 2023		Tingkat Capaian Kinerja & Realisasi Anggaran RPJMD s/d Tahun 2023 (%)		Perangkat Daerah Penanggung Jawab	Ket	
				K	Rp	K	Rp	K	Rp	K	Rp	K	Rp	K	Rp	K	Rp			
1	2	3	4	5	6	7	8	9 = 8/7 x 100	10 = 6 + 8	11 = 10/5 x 100	12	13								
				K	Rp	K	Rp	K	Rp	K	Rp	K	Rp	K	Rp	K	Rp			
	4.01.01.2.01	Perencanaan, Penganggaran, dan Evaluasi Kinerja Perangkat Daerah	Cakupan Perencanaan, Penganggaran, dan Evaluasi Kinerja Perangkat Daerah	100	475.000.000	-	-	100	95.000.000	109.964.412,50	35.835.150	109.964.413	38	109.964.413	35.835.150	109.964.413	8			
	4.01.01.2.01.01	Penyusunan Dokumen Perencanaan Perangkat Daerah	Jumlah Dokumen Perencanaan Perangkat Daerah	20	225.000.000			4	45.000.000	1	-	25	-	1	0	5	0			
	4.01.01.2.01.06	Koordinasi dan Penyusunan Laporan Capaian Kinerja dan Ikhtisar Realisasi Kinerja SKPD	Jumlah Laporan Capaian Kinerja dan Ikhtisar Realisasi Kinerja SKPD dan Laporan Hasil Koordinasi Penyusunan Laporan Capaian Kinerja dan Ikhtisar Realisasi Kinerja SKPD	20	250.000.000			4	50.000.000	8.797.152	56.573.150	219.928.800	113	8.797.152	56.573.150	43.985.760	23			
	4.01.01.2.02	Administrasi Keuangan Perangkat Daerah	Cakupan Administrasi Keuangan Perangkat Daerah	100	122.461.911.605	-	-	100	24.492.382.321	13.688.844.893,52	11.070.762.752	13.688.844.894	45	13.688.844.894	11.070.762.752	13.688.844.894	9			
	4.01.01.2.02.01	Penyediaan Gaji dan Tunjangan ASN	Pemenuhan pembayaran gaji dan tunjangan ASN	60	118.961.911.605			12	23.792.382.321	3.805.169.143	17.771.202.267	31.709.742.858	75	3.805.169.143	17.771.202.267	6.341.948.572	15			
	4.01.01.2.02.05	Koordinasi dan Penyusunan Laporan Keuangan Akhir Tahun SKPD	Jumlah Laporan Keuangan Akhir Tahun SKPD dan Laporan Hasil Koordinasi Penyusunan Laporan Keuangan Akhir Tahun SKPD	5	500.000.000			1	100.000.000	91.037.701	91.037.700	9.103.770.100	91	91.037.701	91.037.700	1.820.754.020	18			
	4.01.01.2.02.07	Koordinasi dan Penyusunan Laporan Keuangan Bulanan/Triwulanan/Semesteran SKPD	Jumlah Laporan Keuangan Bulanan/Triwulanan/ Semesteran SKPD dan Laporan Koordinasi Penyusunan Laporan Keuangan Bulanan/Triwulanan/ Semesteran SKPD	90	3.000.000.000			18	600.000.000	45.543.910	337.534.800	253.021.722	56	45.543.910	337.534.800	50.604.344	11			
	4.01.01.2.05	Administrasi Kepegawaian Perangkat Daerah	Cakupan Administrasi Kepegawaian Perangkat Daerah	100	2.309.525.500	-	-	100	461.905.100	1.539.793.000,00	149.194.847	1.539.793.000	32	1.539.793.000	149.194.847	1.539.793.000	6			
	4.01.01.2.05.01	Peningkatan Sarana dan Prasarana Disiplin Pegawai	Jumlah Unit Peningkatan Sarana dan Prasarana Disiplin Pegawai	5	559.526.500			1	111.905.300	1	220.221.000	100	197	1	220.221.000	20	39			
	4.01.01.2.05.10	Sosialisasi Peraturan Perundang-Undangan	Jumlah Kegiatan Sosialisasi Peraturan Perundang-Undangan	5	1.749.999.000			1	349.999.800	30.795.859	47.372.835	3.079.585.900	14	30.795.859	47.372.835	615.917.180	3			
	4.01.01.2.06	Administrasi Umum Perangkat Daerah	Cakupan Administrasi Umum Perangkat Daerah	100	9.390.276.500	-	-	100	1.878.055.300	1.904.816.333,33	691.954.308	1.904.816.333	37	1.904.816.333	691.954.308	1.904.816.333	7			
	4.01.01.2.06.09	Penyelenggaraan Rapat Koordinasi dan Konsultasi SKPD	Pemenuhan biaya perjalanan dinas rapat-rapat koordinasi dan konsultasi keluar daerah	60	9.390.276.500			12	1.878.055.300	228.577.960	1.155.330.662	1.904.816.333	62	228.577.960	1.155.330.662	380.963.267	12			
	4.01.01.2.11	Administrasi Keuangan dan Operasional Kepala Daerah dan Wakil Kepala Daerah	Cakupan Administrasi Keuangan dan Operasional Kepala Daerah dan Wakil Kepala Daerah	85	4.012.655.350	-	-	85	802.531.070	75.00	398.239.798	88	50	75	398.239.798	88	10			



Perubahan

RKPD 2023

Kabupaten Banyuwangi

No	Kode	Urusan/Bidang Urusan Pemerintahan Daerah dan Program/Kegiatan/Sub Kegiatan	Indikator Kinerja Program (Outcome)/Kegiatan (Output Kegiatan)/Sub Kegiatan (Output Sub Kegiatan)	Capaian Kinerja RPJMD pada Tahun 2026 (Akhir Periode RPJMD)		Realisasi Capaian Kinerja RKPd s/d Tahun Lalu (Tahun 2022)		Target Kinerja dan Anggaran RKPd Tahun berjalan yg dievaluasi (Tahun 2023)		Realisasi Capaian Kinerja dan Anggaran RKPd yang Dievaluasi (Tahun 2023)		Tingkat Capaian Kinerja dan Realisasi Anggaran RKPd (%)		Realisasi Kinerja dan Anggaran RKPd s/d Tahun 2023		Tingkat Capaian Kinerja & Realisasi Anggaran RPJMD s/d Tahun 2023 (%)		Perangkat Daerah Penanggung Jawab	Ket	
				K	Rp	K	Rp	K	Rp	K	Rp	K	Rp	K	Rp	K	Rp			
1	2	3	4	5	6	7	8	9 = 8/7 x 100	10 = 6 + 8	11 = 10/5 x 100	12	13								
				K	Rp	K	Rp	K	Rp	K	Rp	K	Rp	K	Rp	K	Rp			
	4.01.01.2.11.01	Penyediaan Gaji dan Tunjangan Kepala Daerah dan Wakil Kepala Daerah	Pemenuhan pembayaran gaji dan tunjangan Kepala Daerah dan Wakil Kepala Daerah	60	1.012.655.350			12	202.531.070	9	98.239.798	75	49	9	98.239.798	15	10			
	4.01.01.2.11.04	Penyediaan Dana Penunjang Operasional Kepala Daerah dan Wakil Kepala Daerah	Pemenuhan Dana Penunjang Operasional Kepala Daerah dan Wakil Kepala Daerah	60	3.000.000.000			12	600.000.000	9	300.000.000	75	50	9	300.000.000	15	10			
	4.01.01.2.13	Penataan Organisasi	Cakupan penataan organisasi yang efektif dan efisien	100	6.746.822.000	-	-	100	1.349.364.400	50,00	425.048.858	50	31	50	425.048.858	50	6			
	4.01.01.2.13.01	Pengelolaan Kelembagaan dan Analisis Jabatan	Jumlah Dokumen Pengelolaan Kelembagaan dan Analisis Jabatan	10	1.001.983.000			2	200.396.600	1	56.693.347	50	28	1	56.693.347	10	6			
	4.01.01.2.13.02	Fasilitasi Pelayanan Publik dan Tata Laksana	Jumlah Laporan Hasil Fasilitasi Pelayanan Publik dan Tata Laksana	10	1.875.000.000			2	375.000.000	1	182.475.745	50	49	1	182.475.745	10	10			
	4.01.01.2.13.03	Peningkatan Kinerja dan Reformasi Birokrasi	Jumlah Dokumen Peningkatan Kinerja dan Reformasi Birokrasi	10	2.869.839.000			2	573.967.800	1	135.194.681	50	24	1	135.194.681	10	5			
	4.01.01.2.13.04	Monitoring, Evaluasi dan Pengendalian Kualitas Pelayanan Publik dan Tata Laksana	Jumlah Dokumen Monitoring, Evaluasi dan Pengendalian Kualitas Pelayanan Publik dan Tata Laksana	10	1.000.000.000			2	200.000.000	1	50.685.085	50	25	1	50.685.085	10	5			
	4.01.01.2.14	Pelaksanaan Protokol dan Komunikasi Pimpinan	Cakupan Pelaksanaan Protokol dan Komunikasi Pimpinan	100	25.096.275.000	-	-	100	5.019.255.000	50,00	2.659.390.391	50	53	50	2.659.390.391	50	11			
	4.01.01.2.14.01	Fasilitasi Keprotokolan	Jumlah laporan hasil fasilitasi keprotokolan	20	8.461.275.000			4	1.692.255.000	2	909.371.001	50	54	2	909.371.001	10	11			
	4.01.01.2.14.02	Fasilitasi Komunikasi Pimpinan	Jumlah Laporan hasil fasilitasi komunikasi pimpinan	20	9.725.000.000			4	1.945.000.000	2	773.276.000	50	40	2	773.276.000	10	8			
	4.01.01.2.14.03	Pendokumentasian Tugas Pimpinan	Jumlah laporan pendokumentasian tugas pimpinan	20	6.910.000.000			4	1.382.000.000	2	976.743.390	50	71	2	976.743.390	10	14			
	4.01.01.2.03	Administrasi Barang Milik Daerah pada Perangkat Daerah	Cakupan Administrasi Barang Milik Daerah pada Perangkat Daerah	100	5.002.123.000	-	-	100	1.000.424.600	147.011.161,11	262.268.800	147.011.161	26	147.011.161	262.268.800	147.011.161	5			
	4.01.01.2.03.01	Penyusunan Perencanaan Kebutuhan Barang Milik Daerah SKPD	Jumlah Rencana Kebutuhan Barang Milik Daerah SKPD	20	333.656.000			4	66.731.200	2	20.000.000	50	30	2	20.000.000	10	6			
	4.01.01.2.03.05	Rekonsiliasi dan Penyusunan Laporan Barang Milik Daerah pada SKPD	Jumlah Laporan Rekonsiliasi dan Penyusunan Laporan Barang Milik Daerah pada SKPD	20	201.262.500			4	40.252.500	5.300.002	15.900.000	132.500.050	40	5.300.002	15.900.000	26.500.010	8			
	4.01.01.2.03.06	Penatausahaan Barang Milik Daerah pada SKPD	Jumlah Laporan Penatausahaan Barang Milik Daerah pada SKPD	60	4.467.204.500			12	893.440.900	37.024.006	426.313.600	308.533.383	48	37.024.006	426.313.600	61.706.677	10			
	4.01.01.2.05	Administrasi Kepegawaian Perangkat Daerah	Cakupan Administrasi Kepegawaian Perangkat Daerah	100	-	-	-	100	-	-	-	-	#DIV/0!	0	0	0	#DIV/0!			
	4.01.01.2.05.02	Pengadaan Pakaian Dinas Beserta Atribut Kelengkapannya	Jumlah Paket Pakaian Dinas beserta Atribut Kelengkapan	5	-			1	-	-	-	-	#DIV/0!	0	0	0	#DIV/0!			

No	Kode	Urusan/Bidang Urusan Pemerintahan Daerah dan Program/Kegiatan/Sub Kegiatan	Indikator Kinerja Program (Outcome)/Kegiatan (Output Kegiatan)/Sub Kegiatan (Output Sub Kegiatan)	Capaian Kinerja RPJMD pada Tahun 2026 (Akhir Periode RPJMD)		Realisasi Capaian Kinerja RKPd s/d Tahun Lalu (Tahun 2022)		Target Kinerja dan Anggaran RKPd Tahun berjalan yg dievaluasi (Tahun 2023)		Realisasi Capaian Kinerja dan Anggaran RKPd yang Dievaluasi (Tahun 2023)		Tingkat Capaian Kinerja dan Realisasi Anggaran RKPd (%)		Realisasi Kinerja dan Anggaran RKPd s/d Tahun 2023		Tingkat Capaian Kinerja & Realisasi Anggaran RPJMD s/d Tahun 2023 (%)		Perangkat Daerah Penanggung Jawab	Ket	
				K	Rp	K	Rp	K	Rp	K	Rp	K	Rp	K	Rp	K	Rp			
1	2	3	4	5	6	7	8	9 = 8/7 x 100	10 = 6 + 8	11 = 10/5 x 100	12	13								
				K	Rp	K	Rp	K	Rp	K	Rp	K	Rp	K	Rp	K	Rp			
	4.01.01.2.06	Administrasi Umum Perangkat Daerah	Cakupan Administrasi Umum Perangkat Daerah	100	80.513.364.000	-	-	100	16.102.672.800	13.034.843.181,25	10.870.527.350	13.034.843.181	68	13.034.843.181	10.870.527.350	13.034.843.181	14			
	4.01.01.2.06.01	Penyediaan Komponen Instalasi Listrik/Penerangan Bangunan Kantor	Jumlah Paket Komponen Instalasi Listrik/Penerangan Bangunan Kantor yang Disediakan	10	999.999.000			2	199.999.800	1	395.217.800	50	198	1	395.217.800	10	40			
	4.01.01.2.06.02	Penyediaan Peralatan dan Perlengkapan Kantor	Jumlah Paket Peralatan dan Perlengkapan Kantor yang Disediakan	10	30.606.716.000			2	6.121.343.200	199.070.001	6.926.312.000	9.953.500.050	113	199.070.001	6.926.312.000	1.990.700.010	23			
	4.01.01.2.06.03	Penyediaan Peralatan Rumah Tangga	Jumlah paket peralatan rumah tangga yang disediakan	10	1.858.191.500			2	371.638.300	81.117.801	391.909.800	4.055.890.050	105	81.117.801	391.909.800	811.178.010	21			
	4.01.01.2.06.04	Penyediaan Bahan Logistik Kantor	Jumlah Paket Bahan Logistik Kantor yang Disediakan	10	43.350.945.000			2	8.670.189.000	1.686.722.701	6.083.340.900	84.336.135.050	70	1.686.722.701	6.083.340.900	16.867.227.010	14			
	4.01.01.2.06.05	Penyediaan Barang Cetak dan Penggandaan	Jumlah Penggandaan	30.000	1.946.750.000			6.000	389.350.000	1	715.800.000	0	184	1	715.800.000	0	37			
	4.01.01.2.06.06	Penyediaan Bahan Bacaan dan Peraturan Perundang-undangan	Pemenuhan Bahan Bacaan (Surat Kabar)	60	-			12		12.441.006	13.084.500	103.675.050	#DIV/0!	12.441.006	13.084.500	20.735.010	#DIV/0!			
	4.01.01.2.06.07	Penyediaan Bahan/Material	Jumlah paket bahan/material yang disediakan	5	1.000.762.500			1	200.152.500	36.831.551	228.085.550	3.683.155.100	114	36.831.551	228.085.550	736.631.020	23			
	4.01.01.2.06.08	Fasilitasi Kunjungan Tamu	Jumlah Laporan Fasilitasi Kunjungan Tamu	5	750.000.000			1	150.000.000	21.463.901	102.537.700	2.146.390.100	68	21.463.901	102.537.700	429.278.020	14			
	4.01.01.2.07	Pengadaan Barang Milik Daerah Penunjang Urusan Pemerintahan Daerah	Cakupan Pengadaan Barang Milik Daerah Penunjang Urusan Pemerintahan Daerah	100	54.899.559.520	-	-	100	10.979.911.904	54,23	8.751.585.000	54	80	54	8.751.585.000	54	16			
	4.01.01.2.07.02	Pengadaan Kendaraan Dinas Operasional atau Lapangan	Jumlah kendaraan dinas/operasional yang diadakan	10	25.030.283.500			2	5.006.056.700	1	3.507.986.000	50	70	1	3.507.986.000	10	14			
	4.01.01.2.07.05	Pengadaan Mebel	Jumlah mebel yang diadakan	35	10.632.560.020			7	2.126.512.004	4	2.018.505.000	57	95	4	2.018.505.000	11	19			
	4.01.01.2.07.10	Pengadaan Sarana dan Prasarana Gedung Kantor atau Bangunan Lainnya	Jumlah perlengkapan gedung kantor yang diadakan	45	19.236.716.000			9	3.847.343.200	5	3.225.094.000	56	84	5	3.225.094.000	11	17			
	4.01.01.2.08	Penyediaan Jasa Penunjang Urusan Pemerintahan Daerah	Cakupan Penyediaan Jasa Penunjang Urusan Pemerintahan Daerah	100	46.140.870.000	-	-	100	9.228.174.000	50,00	3.812.808.077	50	41	50	3.812.808.077	50	8			
	4.01.01.2.08.01	Penyediaan Jasa Surat Menyurat	Jumlah Laporan Penyediaan Jasa Surat Menyurat	60	1.975.059.500			12	395.011.900	6	121.247.600	50	31	6	121.247.600	10	6			
	4.01.01.2.08.02	Penyediaan Jasa Komunikasi, Sumber Daya Air dan Listrik	Jumlah Laporan Penyediaan Jasa Komunikasi, Sumber Daya Air dan Listrik yang Disediakan	60	8.791.036.500			12	1.758.207.300	6	642.989.499	50	37	6	642.989.499	10	7			
	4.01.01.2.08.03	Penyediaan Jasa Peralatan dan Perlengkapan Kantor	Jumlah Laporan Penyediaan Jasa Peralatan dan Perlengkapan Kantor yang Disediakan	60	16.500.000.000			12	3.300.000.000	6	1.608.691.500	50	49	6	1.608.691.500	10	10			
	4.01.01.2.08.04	Penyediaan Jasa Pelayanan Umum Kantor	Jumlah Laporan Penyediaan Jasa	60	18.874.774.000			12	3.774.954.800	2	1.439.879.478	13	38	2	1.439.879.478	3	8			



RKPD 2023

Kabupaten Banyuwangi

No	Kode	Urusan/Bidang Urusan Pemerintahan Daerah dan Program/Kegiatan/Sub Kegiatan	Indikator Kinerja Program (Outcome)/Kegiatan (Output Kegiatan)/Sub Kegiatan (Output Sub Kegiatan)	Capaian Kinerja RPJMD pada Tahun 2026 (Akhir Periode RPJMD)		Realisasi Capaian Kinerja RKPd s/d Tahun Lalu (Tahun 2022)		Target Kinerja dan Anggaran RKPd Tahun berjalan yg dievaluasi (Tahun 2023)		Realisasi Capaian Kinerja dan Anggaran RKPd yang Dievaluasi (Tahun 2023)		Tingkat Capaian Kinerja dan Realisasi Anggaran RKPd (%)		Realisasi Kinerja dan Anggaran RKPd s/d Tahun 2023		Tingkat Capaian Kinerja & Realisasi Anggaran RPJMD s/d Tahun 2023 (%)		Perangkat Daerah Penanggung Jawab	Ket
				K	Rp	K	Rp	K	Rp	K	Rp	K	Rp	K	Rp	K	Rp		
			Pelayanan Umum Kantor yang Disediakan																
	4.01.01.2.09	Pemeliharaan Barang Milik Daerah Penunjang Urusan Pemerintahan Daerah	Cakupan Pemeliharaan Barang Milik Daerah Penunjang Urusan Pemerintahan Daerah	100	30.034.459.990	-	-	100	6.006.891.998	44,95	1.559.297.750	45	26	45	1.559.297.750	45	5		
	4.01.01.2.09.02	Penyediaan Jasa Pemeliharaan, Biaya Pemeliharaan, Pajak, dan Perizinan Kendaraan Dinas Operasional atau Lapangan	Jumlah kendaraan dinas operasional atau lapangan yang dipelihara dan dibayarkan pajak dan perizinannya	400	10.499.855.000			80	2.099.971.000	40	612.682.750	50	29	40	612.682.750	10	6		
	4.01.01.2.09.05	Pemeliharaan Mebel	jumlah mebeleur yang dipelihara	275	212.500.000			55	42.500.000	20	41.440.000	36	98	20	41.440.000	7	20		
	4.01.01.2.09.06	Pemeliharaan Peralatan dan Mesin Lainnya	Jumlah peralatan dan mesin lainnya yang dipelihara	70	1.187.105.000			14	237.421.000	7	68.150.000	50	29	7	68.150.000	10	6		
	4.01.01.2.09.07	Pemeliharaan Aset Tetap Lainnya	Jumlah Aset Tetap Lainnya yang Dipelihara	15	3.875.000.000			3	775.000.000	1	344.500.000	33	44	1	344.500.000	7	9		
	4.01.01.2.09.09	Pemeliharaan/Rehabilitasi Gedung Kantor dan Bangunan Lainnya	Jumlah gedung kantor dan bangunan lainnya yang diperlihara/direhabilitasi	90	12.499.999.990			18	2.499.999.998	9	405.600.000	50	16	9	405.600.000	10	3		
	4.01.01.2.09.10	Pemeliharaan/Rehabilitasi Sarana dan Prasarana Gedung Kantor atau Bangunan Lainnya	Jumlah sarana dan prasarana gedung kantor dan bangunan lainnya yang dipelihara	90	1.760.000.000			18	352.000.000	9	86.925.000	50	25	9	86.925.000	10	5		
	4.01.01.2.11	Administrasi Keuangan dan Operasional Kepala Daerah dan Wakil Kepala Daerah	Cakupan Administrasi Keuangan dan Operasional Kepala Daerah dan Wakil Kepala Daerah	100	1.749.926.000	-	-	100	349.985.200	50,00	588.619.798	50	168	50	588.619.798	50	34		
	4.01.01.2.11.02	Penyediaan Pakaian Dinas dan Atribut Kelengkapan Kepala Daerah dan Wakil Kepala Daerah	Jumlah paket Pakaian Dinas dan Atribut kelengkapan Kepala Daerah dan Wakil Kepala Daerah yang disediakan	5	999.926.000			1	199.985.200	1	190.380.000	100	95	1	190.380.000	20	19		
	4.01.01.2.11.03	Pelaksanaan Medical Check Up Kepala Daerah dan Wakil Kepala Daerah	Jumlah orang yang mengikuti medical check up Kepala Daerah dan Wakil Kepala Daerah	20	750.000.000			4	150.000.000	-	-	-	-	0	0	0	0		
		Penyediaan Gaji dan Tunjangan Kepala Daerah dan Wakil Kepala Daerah							202.531.070			#DIV/0!	-	0	0	#DIV/0!	#DIV/0!		
		Penyediaan Dana Penunjang Operasional Kepala Daerah dan Wakil Kepala Daerah							600.000.000			#DIV/0!	-	0	0	#DIV/0!	#DIV/0!		
	4.01.01.2.12	Fasilitasi Kerumahtanggaan Sekretariat Daerah	Cakupan Fasilitasi Kerumahtanggaan Sekretariat Daerah	100	13.229.480.000	-	-	100	2.645.896.000	50,00	894.715.245	50	34	50	894.715.245	50	7		
	4.01.01.2.12.01	Penyediaan Kebutuhan Rumah Tangga Kepala Daerah	Jumlah paket kebutuhan Rumah Tangga Kepala Daerah yang disediakan	60	8.667.767.000			12	1.733.553.400	6	583.284.016	50	34	6	583.284.016	10	7		

No	Kode	Urusan/Bidang Urusan Pemerintahan Daerah dan Program/Kegiatan/Sub Kegiatan	Indikator Kinerja Program (Outcome)/Kegiatan (Output Kegiatan)/Sub Kegiatan (Output Sub Kegiatan)	Capaian Kinerja RPJMD pada Tahun 2026 (Akhir Periode RPJMD)		Realisasi Capaian Kinerja RKPd s/d Tahun Lalu (Tahun 2022)		Target Kinerja dan Anggaran RKPd Tahun berjalan yg dievaluasi (Tahun 2023)		Realisasi Capaian Kinerja dan Anggaran RKPd yang Dievaluasi (Tahun 2023)		Tingkat Capaian Kinerja dan Realisasi Anggaran RKPd (%)		Realisasi Kinerja dan Anggaran RKPd s/d Tahun 2023		Tingkat Capaian Kinerja & Realisasi Anggaran RPJMD s/d Tahun 2023 (%)		Perangkat Daerah Penanggung Jawab	Ket	
				K	Rp	K	Rp	K	Rp	K	Rp	K	Rp	K	Rp	K	Rp			
1	2	3	4	5	6	7	8	9 = 8/7 x 100	10 = 6 + 8	11 = 10/5 x 100	12	13								
				K	Rp	K	Rp	K	Rp	K	Rp	K	Rp	K	Rp	K	Rp			
	4.01.01.2.12.02	Penyediaan Kebutuhan Rumah Tangga Wakil Kepala Daerah	Jumlah paket kebutuhan Rumah Tangga Wakil Kepala Daerah yang disediakan	60	1.636.285.500			12	327.257.100	6	69.571.229	50	21	6	69.571.229	10	4			
	4.01.01.2.12.03	Penyediaan Kebutuhan Rumah Tangga Sekretariat Daerah	Jumlah Paket Kebutuhan Rumah Tangga Sekretariat Daerah yang Disediakan	60	2.925.427.500			12	585.085.500	6	241.860.000	50	41	6	241.860.000	10	8			
		URUSAN PEMERINTAH SEKRETARIAT DPRD										#DIV/0!	#DIV/0!	0	0	#DIV/0!	#DIV/0!			
	4.02.1	Program Penunjang Urusan Pemerintahan Daerah Kab./ Kota	Persentase pemenuhan kebutuhan penunjang perangkat daerah	500	201.253.291.075	100		93,5	46.459.922.354			-	-	100	0	20	0			
	4.02.2.01	Perencanaan dan evaluasi Kinerja Perangkat Daerah	Cakupan dokumen perencanaan, penganggaran dan evaluasi kinerja PD	500	837.148.788	18	141.978.200	100	133.850.200	20	21.721.608.985	20	16.228	38	21.863.587.185	8	2.612			
	4.02.2.01.01	Penyusunan dok perencanaan perangkat daerah	Jumlah dokumen yg disusun	40	447.148.788	10	66.082.300	10	70.969.600	50	37.220.600	500	52	60	103.302.900	150	23			
	4.02.2.01.07	Koordinasi & penyusunan laporan capaian kinerja dan ikhtisar realisasi kinerja SKPD	Jumlah laporan evaluasi yang disusun	35	390.000.000	8	75.895.900	8	62.880.600	7	20.167.000	88	32	15	96.062.900	43	25			
	4.02.2.02	Administrasi Keuangan Perangkat Daerah	Cakupan administrasi keuangan PD	500	18.652.281.114	100	3.554.269.049	100	4.305.116.393	6	17.053.600	6	0	106	3.571.322.649	21	19			
	4.02.2.02.01	Penyediaan gaji dan tunjangan ASN	Jumlah org yang menerima gaji	70	17.775.578.970	14	3.131.531.897	252	3.855.115.793	50	1.600.568.455	20	42	64	4.732.100.352	91	27			
	4.02.2.02.05	Koordinasi dan Penyusunan Laporan Keuangan Akhir Tahun SKPD	Jumlah laporan keuangan akhir tahun yg disusun	5	114.998.000	1	17.116.000	1	21.071.200	213	1.454.771.755	21.300	6.904	214	1.471.887.755	4.280	1.280			
	4.02.2.02.07	Koordinasi dan Penyusunan Laporan Keuangan Bulanan/Triwulanan/Semesteran SKPD	Jumlah laporan keuangan yang disusun	90	761.704.144	13	405.621.152	13	428.929.400	0	-	-	#VALUE!	13	#VALUE!	14	#VALUE!			
	4.02.2.05	Administrasi kepegawaian perangkat daerah	Cakupan adm kepegawaian PD	500	1.588.440.000	68	159.589.380	100	576.605.000	9	145.796.700	9	25	77	305.386.080	15	19			
	4.02.2.05.02	Pengadaan Pakaian dinas beserta atribut	Jumlah paket pakaian dns & atribut	125	38.440.000	36	23.760.000	1	26.400.000	-	57.015.000	#VALUE!	216	#VALUE!	80.775.000	#VALUE!	210			
	4.02.2.05.11	Bimbingan teknis implementasi per uu	Jml orang yg mengikuti diklat formal	300	1.550.000.000	32	135.829.380	47	550.205.000	29		62	-	61	135.829.380	20	9			
	4.02.2.06	Administrasi Umum Perangkat Daerah	Cakupan Administrasi umum PD	500	7.352.936.578	57192	2.497.006.151	100	5.330.992.502	7	57.015.000	7	1	57.199	2.554.021.151	11.440	35			
	4.02.2.06.01	Peny. komponen inst listrk/penerangan bangunan kntr	Jml paket komponen instalasi listrik/penerangan bangunan kntr	17280	421.180.870	2591	197.450.000	5	297.998.500	50	3.149.817.800	1.000	1.057	2.641	3.347.267.800	15	795			
			penerangan bangunan kantor							3	187.478.500	#DIV/0!	#DIV/0!	3	187.478.500	#DIV/0!	#DIV/0!			
	4.02.2.06.02	Peny. peralatan & perlengkapan kntr	-Jml paket peralatan & prlengkapn kntr	4526	2.979.919.200	2353	768.867.400	8	2.937.684.802			-	-	2.353	768.867.400	52	26			
			- Jml alat tulis kntr	24120						4	2.625.406.500	#DIV/0!	#DIV/0!	4	2.625.406.500	0	#DIV/0!			



RKPD 2023

Kabupaten Banyuwangi

No	Kode	Urusan/Bidang Urusan Pemerintahan Daerah dan Program/Kegiatan/Sub Kegiatan	Indikator Kinerja Program (Outcome)/Kegiatan (Output Kegiatan)/Sub Kegiatan (Output Sub Kegiatan)	Capaian Kinerja RPJMD pada Tahun 2026 (Akhir Periode RPJMD)		Realisasi Capaian Kinerja RKPd s/d Tahun Lalu (Tahun 2022)		Target Kinerja dan Anggaran RKPd Tahun berjalan yg dievaluasi (Tahun 2023)		Realisasi Capaian Kinerja dan Anggaran RKPd yang Dievaluasi (Tahun 2023)		Tingkat Capaian Kinerja dan Realisasi Anggaran RKPd (%)		Realisasi Kinerja dan Anggaran RKPd s/d Tahun 2023		Tingkat Capaian Kinerja & Realisasi Anggaran RPJMD s/d Tahun 2023 (%)		Perangkat Daerah Penanggung Jawab	Ket
				K	Rp	K	Rp	K	Rp	K	Rp	K	Rp	K	Rp	K	Rp		
1	2	3	4	5	6	7	8	9 = 8/7 x 100	10 = 6 + 8	11 = 10/5 x 100	12	13							
	4,02,2,06,03	Penyediaan peralatan rmh tangga	Jml paket peralatan rmh tangga	21550	746.259.508	4678	348.908.500	7	382.165.500			-	-	4,678	348.908.500	22	47		
			Jml bahan - bahan rumah tangga					4	159.092.200	#DIV/0!	#DIV/0!	4	159.092.200	#DIV/0!	#DIV/0!				
	4,02,2,06,04	Penyediaan bhn logistik kantor	Jml paket bahan logistik	350876	949.992.000	41936	476.235.900	12	561.595.000			-	-	41.936	476.235.900	12	50		
	4,02,2,06,05	Penyediaan barang cetakan & penggandaan	Jml paket cetakan yg disediakan	72500	399.623.000	2005	195.981.275	4	199.622.600	4	143.239.600	-	-	2.009	339.220.875	3	85		
	4,02,2,06,08	Fasilitasi kunjungan tamu	Jml laporan fasilitasi kunjungan tamu	14265	505.962.000	3387	285.982.500	35	335.359.100	1	16.038.700	100	72	3.388	302.021.200	24	60		
	4,02,2,06,09	Penyelenggaraan rapat koordinasi & konsultasi	Jml laporan penyel. rapat2 koord & konsul	250	1.350.000.000	242	223.580.576	21	616.567.000	14		67	-	256	223.580.576	102	17		
	4,02,2,07	Pengadaan brg milik daerah penunjang urusan Perangkat Daerah	Cakupan pengadaan barang milik daerah urusan PD	500	575.080.000		465.927.000	100	469.033.000	2	18.562.300	2	4	2	484.489.300	0	84		
	4,02,2,07,05	Pengadaan mebeleur	Jml paket mebeleur yg disediakan	452	75.040.000	52	88.450.000	28	88.981.700	-	8.000.000	#VALUE!	9	#VALUE!	96.450.000	#VALUE!	129		
	4,02,2,07,07	Pengadaan gedung kantor	Jml unit gedung kantor yg dibangun	2	200.040.000	1	197.877.000	1	200.000.000	0	-	-	#VALUE!	1	#VALUE!	50	#VALUE!		
	4,02,2,07,10	Pengadaan sarana & prasarana gdg ktr/ bangunan lainnya	Jml unit sapras gedung kantor	100	300.000.000	9	179.600.000	8	180.051.300	1	8.000.000	13	4	10	187.600.000	10	63		
	4,02,2,08	Penyediaan jasa penunjang urusan pemerintahan	Cakupan penyediaan js penunjang ur PD	500	5.468.449.995		1.146.260.738	100	1.195.039.999	0	-	-	#VALUE!	0	#VALUE!	0	#VALUE!		
	4,02,2,08,01	Penyediaan jasa surat menyurat	Jml laporan penyediaan js surat menyurat	3250	37.450.000	0	-	1	2.040.000	20	426.181.198	2.000	20.891	20	426.181.198	1	1.138		
	4,02,2,08,02	Penyediaan jasa komunikasi, SDA & listrik	Jml laporan peny. jasa kom. SDA & listrik	180	2.099.999.995	36	415.140.738	36	499.999.999	0	-	-	#VALUE!	36	#VALUE!	20	#VALUE!		
	4,02,2,08,03	Penyediaan jasa peraltm & perlngk kntr	Jml lap sewa perltm & perlngk yg disediakan	7562	175.000.000	110	26.120.000	21	75.000.000	6	174.831.198	29	233	116	200.951.198	2	115		
	4,02,2,08,04	Penyediaan jasa pelayanan umum kantor	Jml laporan peny js pelay umum kntr	309000000	3.156.000.000	432	705.000.000	12	618.000.000	3	2.600.000	25	0	435	707.600.000	0	22		
	4,02,2,09	Pemeliharaan barang milik daerah penunjang	Cakupan pemeliharaan brg milik daerah	500	2.155.472.800		930.794.658	100	1.075.181.600	4	248.750.000	4	23	4	1.179.544.658	1	55		
	4,02,2,09,01	Peny. js pemel., by pemel & pajak kend perorangan dns atau kend dns jabatan	Jml kendaraan yg dipelihara	250	354.950.000	19	110.942.225	33	154.724.000	20	174.751.600	61	113	39	285.693.825	16	80		
	4,02,2,09,05	Pemeliharaan mebeleur	Jml mebeleur yg dipelihara	250	350.000.000	25	3.450.000	145	70.000.000	7	18.799.500	5	27	32	22.249.500	13	6		
	4,02,2,09,06	Pemeliharaan peralatan dan mesin lainnya	Jml peralatan & mesin yg dipelihara	2050	499.979.000	478	295.719.500	571	299.954.000	0	-	-	#VALUE!	478	#VALUE!	23	#VALUE!		
	4,02,2,09,09	Pemeliharaan/rehabilitasi gedung kantor	Jml gdg kntr & bang lainnya yg dipelihara	10	400.039.000	4	399.600.133	7	400.000.000	20	64.556.000	286	16	24	464.156.133	240	116		
	4,02,2,09,10	Pemeliharaan/rehab sarana dan prasarana pendukung gdg kntr atau bang. Lainnya	Jml sapras pendukung gng kntr	21320	550.504.800	3194	121.082.800	8	150.503.600	1	53.619.000	13	36	3.195	174.701.800	15	32		
	4,02,2,15	Layanan Keuangan dan Kesejahteraan DPRD	Cakupan layanan keu & kesejahteraan DPRD	500	163.601.329.300		31.743.989.920	100	33.135.760.860	2	37.777.100	2	0	2	31.781.767.020	0	19		
	4,02,2,15,01	Penyelenggaraan administrasi Keuangan DPRD	Jml anggota DPRD yg menerima hak keu	125	163.178.829.300	26	31.348.739.920	26	32.635.765.860	50	16.240.457.332	192	50	76	47.589.197.252	61	29		
	4,02,2,15,02	Penyediaan pakaian dinas atribut DPRD	Jml paket pakaian dinas yg diadkan	500	422.500.000	100	395.250.000	2	200.000.000	300	16.240.457.332	15.000	8.120	400	16.635.707.332	80	3.937		
	4,02,2,15,03	Pelaksanaan medical chek Up DPRD	Jml orang yg mengikuti medical chek up			0		100	299.995.000	0	-	-	#VALUE!	0	#VALUE!	#DIV/0!	#VALUE!		

No	Kode	Urusan/Bidang Urusan Pemerintahan Daerah dan Program/Kegiatan/Sub Kegiatan	Indikator Kinerja Program (Outcome)/Kegiatan (Output Kegiatan)/Sub Kegiatan (Output Sub Kegiatan)	Capaian Kinerja RPJMD pada Tahun 2026 (Akhir Periode RPJMD)		Realisasi Capaian Kinerja RKPd s/d Tahun Lalu (Tahun 2022)		Target Kinerja dan Anggaran RKPd Tahun berjalan yg dievaluasi (Tahun 2023)		Realisasi Capaian Kinerja dan Anggaran RKPd yang Dievaluasi (Tahun 2023)		Tingkat Capaian Kinerja dan Realisasi Anggaran RKPd (%)		Realisasi Kinerja dan Anggaran RKPd s/d Tahun 2023		Tingkat Capaian Kinerja & Realisasi Anggaran RPJMD s/d Tahun 2023 (%)		Perangkat Daerah Penanggung Jawab	Ket
				K	Rp	K	Rp	K	Rp	K	Rp	K	Rp	K	Rp	K	Rp		
1	2	3	4	5	6	7	8	9 = 8/7 x 100	10 = 6 + 8	11 = 10/5 x 100	12	13							
	4,02,2,16	Layanan Administrasi DPRD	Cakupan layanan administrasi DPRD	500	1.022.152.500		156.430.000	100	238.342.800			-	-	0	156.430.000	0	15		
	4,02,2,16,02	Fasilitasi Fraksi DPRD	Jml laporan hsl fasilitasi fraksi DPRD	8040	722.152.500	3103	129.790.000	6	178.342.800	50	27.597.000	833	15	3.153	157.387.000	39	22		
	4,02,2,16,03	Fasilitasi Rapat Koordinasi dan Konsultasi DPRD	Jumlah laporan hsl fasilitasi rpt koord & konsul	4200	300.000.000	447	26.640.000	4	60.000.000	2	22.797.000	50	38	449	49.437.000	11	16		
	4,02,3	Program Dukungan Pelaksanaan Tugas dan Fungsi DPRD	Presentase raperda yang disahkan menjadi perda tepat wkt sesuai propemperda	410	60.645.610.965		13.792.948.521	80	15.082.609.400	0	4.800.000	-	0	0	13.797.748.521	0	23		
	4,02,3,01	Pembentukan Perda dan Peraturan DPRD	Juml raperda peraturan yg disahkan	45	24.115.526.555		6.388.728.011	10	5.877.101.900	20	3.842.521.470	200	65	20	10.231.249.481	44	42		
	4,02,3,01,01	Penyusunan dan pembahasan Propemperda	Jml dokumen hsl peny propemperda	50	5.584.526.555	4	1.581.176.762	5	1.274.694.900	2	1.386.984.787	40	109	6	2.968.161.549	12	53		
	4,02,3,01,02	Pembahasan rancangan Perda	Jml dokumen hsl pembahasan raperda	70	13.000.000.000	9	4.095.207.149	8	4.219.124.000	3	430.208.070	38	10	12	4.525.415.219	17	35		
	4,02,3,01,03	Penyelenggaraan kajian perundang-undangan	Jml dokumen kajian per UU an	25	1.248.000.000	9	451.903.000	3	173.329.900	4	800.083.317	133	462	13	1.251.986.317	52	100		
	4,02,3,01,04	Fasilitasi penyusunan Penjelasan/keterangan dan/maskah	Jml dokumen hsl peny NA yang disusun	25	3.783.000.000	3	260.441.100	2	209.953.100	3	155.313.400	150	74	6	415.754.500	24	11		
	4,02,3,01,05	Penyusunan Tata Tertib DPRD	Jml fasilitasi pembahasan Tatib DPRD	100	500.000.000	0		0		2	1.380.000	#DIV/0!	#DIV/0!	2	1.380.000	2	0		
	4,02,3,02	Pembahasan kebijakan anggaran	Jumlah raperda anggaran yg disahkan	15	5.797.686.000		958.157.880	3	1.571.458.200	0	-	-	#VALUE!	0	#VALUE!	0	#VALUE!		
	4,02,3,02,01	Pembahasan KUA dan PPAS	Jml dokumen hsl pembahasan KUA & PPAS	96	1.125.395.000	6	258.825.700	20	426.519.400	-	-	#VALUE!	#VALUE!	#VALUE!	#VALUE!	#VALUE!	#VALUE!		
	4,02,3,02,02	Pembahasan KUPA dan PPAS Perubahan	Jml dokumen hsl pemb perub KUA & PPAS	175	1.096.625.500	10	280.985.880	20	426.519.400	0	-	-	#VALUE!	10	#VALUE!	6	#VALUE!		
	4,02,3,02,03	Pembahasan APBD	Jml dokumen hsl pembahasan APBD	175	1.125.395.000	4	81.405.000	8	143.143.500	0	-	-	#VALUE!	4	#VALUE!	2	#VALUE!		
	4,02,3,02,04	Pembahasan APBD Perubahan	Jml dokumen hsl pembahasan APBD Perub.	130	1.096.625.500	5	70.229.900	8	143.143.500	0	-	-	#VALUE!	5	#VALUE!	4	#VALUE!		
	4,02,3,02,05	Pembahasan laporan semester	Jml dokumen hsl pembahasan lap. Semester	130	237.250.000	0		0		0	-	#DIV/0!	#VALUE!	0	#VALUE!	0	#VALUE!		
	4,02,3,02,06	Pembahasan pertanggungjawaban APBD	Jml dokumen hsl pembhnsn pertanggungjawaban APBD	150	1.116.395.000	10	266.711.400	20	432.132.400	0	-	-	#VALUE!	10	#VALUE!	7	#VALUE!		
	4,02,3,04	Peningkatan kapasitas DPRD	Jumlah pimpinan & anggota DPRD yg ikut Bimtek	1000	29.987.098.410		6.400.465.430	200	7.564.864.900	18	-	9	#VALUE!	18	#VALUE!	2	#VALUE!		
	4,02,3,04,01	Orientasi DPRD	Jml fasilitasi orientasi DPRD	10	500.000.000	0				172	2.448.786.683	#DIV/0!	#DIV/0!	172	2.448.786.683	1.720	490		
	4,02,3,04,02	Bimbingan teknis DPRD	Jml dokumen hsl pendalaman tugas DPRD	1000	11.419.183.910	299	3.082.404.330	200	2.724.374.200	0	-	-	#VALUE!	299	#VALUE!	30	#VALUE!		
	4,02,3,04,03	Publikasi dan dokumentasi dewan	Jml dokumen penyebarluasan produk hkm	432780	11.500.000.000	95404	2.322.427.200	305	3.500.000.000	110	1.064.934.583	36	30	95.514	3.387.361.783	22	29		



Perubahan

RKPD 2023

Kabupaten Banyuwangi

No	Kode	Urusan/Bidang Urusan Pemerintahan Daerah dan Program/Kegiatan/Sub Kegiatan	Indikator Kinerja Program (Outcome)/Kegiatan (Output Kegiatan)/Sub Kegiatan (Output Sub Kegiatan)	Capaian Kinerja RPJMD pada Tahun 2026 (Akhir Periode RPJMD)		Realisasi Capaian Kinerja RKPd s/d Tahun Lalu (Tahun 2022)		Target Kinerja dan Anggaran RKPd Tahun berjalan yg dievaluasi (Tahun 2023)		Realisasi Capaian Kinerja dan Anggaran RKPd yang Dievaluasi (Tahun 2023)		Tingkat Capaian Kinerja dan Realisasi Anggaran RKPd (%)		Realisasi Kinerja dan Anggaran RKPd s/d Tahun 2023		Tingkat Capaian Kinerja & Realisasi Anggaran RPJMD s/d Tahun 2023 (%)		Perangkat Daerah Penanggung Jawab	Ket	
				K	Rp	K	Rp	K	Rp	K	Rp	K	Rp	K	Rp	K	Rp			
1	2	3	4	5	6	7	8	9 = 8/7 x 100	10 = 6 + 8	11 = 10/5 x 100	12	13								
				K	Rp	K	Rp	K	Rp	K	Rp	K	Rp	K	Rp	K	Rp			
	4,02,3,04,04	Penyediaan kelompok pakar dan tim ahli	Jml orang dlm klmpek pakar & tim ahli	1000	1.527.500.000	143	121.986.400	20	268.879.300	188	950.008.000	940	353	331	1.071.994.400	33	70			
	4,02,3,04,05	Penyediaan tenaga ahli fraksi	Jml tenaga ahli ahli fraksi	420	1.489.607.500	84	294.000.000	7	296.651.700	8	29.581.300	114	10	92	323.581.300	22	22			
	4,02,3,04,06	Penyelenggaraan hubungan masyarakat	Jml dok hsl penyelenggaraan hub masy	188000	2.802.772.000	9289	454.825.200	22	660.553.000	42	122.500.000	191	19	9.331	577.325.200	5	21			
	4,02,3,04,07	Penyusunan program kerja DPRD	Jml dok rencana kerja DPRD	5	748.035.000	4	124.822.300	1	114.406.700	11	280.210.800	1.100	245	15	405.033.100	300	54			
	4,02,3,07	Pembahasan kerja sama daerah	Jumlah fasilitasi bahan komunikasi & publikasi	5	745.300.000		45.597.200	1	69.184.400	0	1.552.000	-	2	0	47.149.200	0	6			
	4,02,3,07,02	Penyusunan bahan komunikasi dan publikasi	Jml dok bahan komunikasi & publikasi	5	745.300.000	13	45.597.200	1	69.184.400	6	6.750.000	600	10	19	52.347.200	380	7			
			Prosentase aspirasi yang ditindaklanjuti	445	68.297.414.604		21.772.737.366	87	19.158.334.100	6	6.750.000	7	0	6	21.779.487.366	1	32			
	4,02,3,03	Pengawasan penyelenggaraan pemerintahan	Jumlah laporan pengawasan yang difasilitasi	1615	32.264.250.000		9.890.940.202	210	7.666.522.200	20	7.846.705.935	10	102	20	17.737.646.137	1	55			
	4,02,3,03,01	Pengawasan urusan pemerintahan bidang pemerintah dan hukum	Jml lap. Pengawasan bid. Pemerintahan dan hukum	350	7.631.750.000	33	2.343.362.541	50	1.697.473.700	114	1.822.350.397	228	107	147	4.165.712.938	42	55			
	4,02,3,03,02	Pengawasan urusan pemerintahan bidang infrastruktur	Jml lap. Pengawasan bidang infrastruktur	350	7.631.750.000	24	2.449.499.350	50	1.800.153.700	25	357.079.060	50	20	49	2.806.578.410	14	37			
	4,02,3,03,03	Pengawasan urusan pemerintahan bidang kesejahteraan rakyat	Jml lap. Pengawasan bid. Kesejahteraan rakyat	350	7.631.750.000	25	2.368.150.000	50	1.903.089.700	21	371.533.340	42	20	46	2.739.683.340	13	36			
	4,02,3,03,04	Pengawasan urusan pemerintahan bidang perekonomian	Jml lap. Pengawasan bid. Perekonomian	350	7.631.750.000	26	2.378.797.711	50	1.697.473.700	20	454.919.322	40	27	46	2.833.717.033	13	37			
	4,02,3,03,06	Pengawasan tindak lanjut hasil pemeriksaan laporan keuangan oleh BPK	Jml lap. Pengawasan tindak lanjut hasil pemeriksaan lap keuangan oleh BPK	5	237.250.000	0		0		20	385.275.756	#DIV/0!	#DIV/0!	20	385.275.756	400	162			
	4,02,3,03,08	Pembahasan Laporan Keterangan Pertanggungjawaban Kepala Daerah	Jumlah rekomendasi hsl pembahasan LKPJ Kada	210	1.500.000.000	10	351.130.600	10	568.331.400	0	-	-	#VALUE!	10	#VALUE!	5	#VALUE!			
	4,02,3,05	Penyerapan dan penghimpunan aspirasi masyarakat	Cakupan penyerapan dan penghimpunan aspirasi masy.	500	17.848.051.336		7.262.549.800	100	7.139.380.700	28	253.542.919	28	4	28	7.516.092.719	6	42			
	4,02,3,05,01	Kunjungan kerja dalam daerah	Jml lap kunker dalam daerah	2550	1.479.990.500	10	1.240.000	40	36.748.700	50	4.904.800.800	125	13.347	60	4.906.040.800	2	331			
	4,02,3,05,03	Pelaksanaan reses	Jml dokumen hsl pelaksanaan reses	75000	16.368.060.836	35680	7.261.309.800	100	7.102.632.000	0	-	-	#VALUE!	35.680	#VALUE!	48	#VALUE!			
	4,02,3,06	Pelaksanaan dan pengawasan kode etik yg difasilitasi	Jumlah lap. Pengawasan kode etik yg difasilitasi	50	4.640.353.000		502.338.800	10	423.643.600	392	4.904.800.800	3.920	1.158	392	5.407.139.600	784	117			
	4,02,3,06,01	Penyusunan Kode Etik DPRD	Jml fasilitasi penyusunan Kode Etik DPRD	500	500.000.000	0				2	135.789.900	#DIV/0!	#DIV/0!	2	135.789.900	0	27			
	4,02,3,06,02	Pengawasan Kode Etik DPRD	Jml laporan hsl pengawasan kode etik DPRD	50	4.140.353.000	8	502.338.800	3	423.643.600	0	-	-	#VALUE!	8	#VALUE!	16	#VALUE!			
	4,02,3,08	Fasilitasi tugas DPRD	Jml dokumen fasilitasi tugas DPRD	390	13.544.760.268		4.116.908.564	160	3.928.787.600	2	135.789.900	1	3	2	4.252.698.464	1	31			

No	Kode	Urusan/Bidang Urusan Pemerintahan Daerah dan Program/Kegiatan/Sub Kegiatan	Indikator Kinerja Program (Outcome)/Kegiatan (Output Kegiatan)/Sub Kegiatan (Output Sub Kegiatan)	Capaian Kinerja RPJMD pada Tahun 2026 (Akhir Periode RPJMD)		Realisasi Capaian Kinerja RKPd s/d Tahun Lalu (Tahun 2022)		Target Kinerja dan Anggaran RKPd Tahun berjalan yg dievaluasi (Tahun 2023)		Realisasi Capaian Kinerja dan Anggaran RKPd yang Dievaluasi (Tahun 2023)		Tingkat Capaian Kinerja dan Realisasi Anggaran RKPd (%)		Realisasi Kinerja dan Anggaran RKPd s/d Tahun 2023		Tingkat Capaian Kinerja & Realisasi Anggaran RPJMD s/d Tahun 2023 (%)		Perangkat Daerah Penanggung Jawab	Ket
				K	Rp	K	Rp	K	Rp	K	Rp	K	Rp	K	Rp	K	Rp		
1	2	3	4	5	6	7	8	9 = 8/7 x 100	10 = 6 + 8	11 = 10/5 x 100	12	13							
	4,02,3,08,01	Koordinasi dan konsultasi pelaksanaan tugas DPRD	Jml dokumen hsl koord & konsult Pelaks tugas DPRD	175	8.600.000.000	79	2.867.017.032	96	2.296.286.000	48	983.764.838	50	43	127	3.850.781.870	73	45		
	4,02,3,08,02	Penyusunan laporan kinerja DPRD	Jml laporan fraksi, AKD & kinerja DPRD	500	250.000.000	200	94.680.000	1	9.998.300	29	681.689.842	2.900	6.818	229	776.369.842	46	311		
	4,02,3,08,03	Fasilitasi Pelaksanaan tugas Badan Musyawarah	Jumlah dok hsl fasilitasi pelaks tgs Banmus	160	3.129.150.000	14	1.080.994.050	45	1.322.760.300	0	3.700.000	-	0	14	1.084.694.050	9	35		
	4,02,3,08,04	Fasilitasi tugas Pimpinan DPRD	Jml dok hsl fasilitasi tugas pimp DPRD	50	1.565.610.268	7	74.217.482	19	299.743.000	17	246.868.482	89	82	24	321.085.964	48	21		
		URUSAN PEMERINTAH INSPEKTORAT																	
	60101	PROGRAM PENUNJANG URUSAN PEMERINTAHAN DAERAH KABUPATEN/KOTA	Persentase Pemenuhan Kebutuhan Penunjang Perangkat Daerah yang Tepat Waktu	100	374.005.000.000	100,00	24.397.418.122	100	12.515.280.924	100	12.515.280.924	114	10	1.527.500.007	296.651.843	#VALUE!	29.665.184		
	60101201	Perencanaan, Penganggaran, dan Evaluasi Kinerja Perangkat Daerah	Cakupan perencanaan, penganggaran, dan evaluasi kinerja perangkat daerah	100	200.000.000	100,00	69.651.300	100	102.975.900	100	102.975.900	191	19	1.489.607.522	660.553.084	#VALUE!	157.274.544		
	6010120101	Penyusunan Dokumen Perencanaan Perangkat Daerah	jumlah dokumen perencanaan perangkat Daerah	25	100.000.000	5	47.898.000	5	50.839.900	5	50.839.900	1.100	245	2.802.772.001	114.415.989	#VALUE!	60.860		
	6010120106	Koordinasi dan Penyusunan Laporan Capaian Kinerja dan Ikhtisar Realisasi Kinerja SKPD	jumlah dokumen laporan ikhtisar hasil pengawasan	25	100.000.000	5	49.509.300	5	52.136.000	5	52.136.000	-	2	748.035.001	69.184.404	#VALUE!	1.383.688.080		
	60101202	Administrasi Keuangan Perangkat Daerah	Presentase pelayanan kepada masyarakat dalam pencairan SP2D	100	360.650.000.000	68,53	9.278.978.370	100	9.940.943.853	100	9.940.943.853	600	10	745.300.001	69.184.400	#VALUE!	1.383.688.000		
	6010120201	penyediaan gaji dan tunjangan ASN	jumlah gaji ASN yang terbayar	60	360.000.000.000	12,00	9.164.611.970	12	9.815.447.553	12	9.815.447.553	7	0	745.300.087	19.158.334.113	#VALUE!	383.166.682.260		
	6010120207	Koordinasi dan Penyusunan Laporan Keuangan Bulanan/Triwulanan/Semesteran SKPD	jumlah laporan keuangan	25	650.000.000	5	114.366.400	12	125.496.300	12	125.496.300	10	102	68.297.414.814	7.666.522.200	#VALUE!	1.722.813.978		
	60101205	Administrasi Kepegawaian Perangkat Daerah	Cakupan administrasi keuangan perangkat daerah	100	1.500.000.000	70,00	383.117.187	100	898.699.400	100	898.699.400	228	107	32.264.250.050	1.697.473.700	#VALUE!	105.106.731		
	6010120509	Pendidikan dan Pelatihan Pegawai Berdasarkan Tugas dan Fungsi	jumlah diklat tugas fungsi yang di laksanakan	500	1.500.000.000	100	220.827.589	100	898.699.400	100	898.699.400	50	20	7.631.750.050	1.800.153.733	#VALUE!	514.329.638		
	60101206	Administrasi Umum Perangkat Daerah	Cakupan administrasi umum perangkat daerah	100	3.755.000.000	90	765.827.706	100	800.781.056	100	800.781.056	42	20	7.631.750.050	1.903.089.724	#VALUE!	543.739.921		
	6010120601	Penyediaan Komponen Instalasi Listrik/Penerangan Bangunan Kantor	jumlah Komponen Instalasi Listrik/Penerangan Bangunan Kantor	30	255.000.000	5	26.703.400	5	26.701.400	5	26.701.400	40	27	7.631.750.050	1.697.473.725	#VALUE!	484.992.493		
	6010120602	Penyediaan Peralatan dan Perlengkapan Kantor	jumlah peralatan dan perlengkapan kantor yang di sediakan	50	900.000.000	20	172.289.200	20	111.888.800	20	111.888.800	#DIV/0!	#DIV/0!	7.631.750.000	26	#VALUE!	7		
	6010120603	Penyediaan Peralatan Rumah Tangga	jumlah Penyediaan Peralatan Rumah Tangga	60	250.000.000	10	49.997.500	10	44.372.600	10	44.372.600	-	#VALUE!	237.250.010	568.331.400	#VALUE!	11.366.628.000		



Perubahan

RKPD 2023

Kabupaten Banyuwangi

No	Kode	Urusan/Bidang Urusan Pemerintahan Daerah dan Program/Kegiatan/Sub Kegiatan	Indikator Kinerja Program (Outcome)/Kegiatan (Output Kegiatan)/Sub Kegiatan (Output Sub Kegiatan)	Capaian Kinerja RPJMD pada Tahun 2026 (Akhir Periode RPJMD)		Realisasi Capaian Kinerja RKPd s/d Tahun Lalu (Tahun 2022)		Target Kinerja dan Anggaran RKPd Tahun berjalan yg dievaluasi (Tahun 2023)		Realisasi Capaian Kinerja dan Anggaran RKPd yang Dievaluasi (Tahun 2023)		Tingkat Capaian Kinerja dan Realisasi Anggaran RKPd (%)		Realisasi Kinerja dan Anggaran RKPd s/d Tahun 2023		Tingkat Capaian Kinerja & Realisasi Anggaran RPJMD s/d Tahun 2023 (%)		Perangkat Daerah Penanggung Jawab	Ket
				K	Rp	K	Rp	K	Rp	K	Rp	K	Rp	K	Rp	K	Rp		
1	2	3	4	5	6	7	8	9 = 8/7 x 100	10 = 6 + 8	11 = 10/5 x 100	12	13							
	6010120604	Penyediaan Bahan Logistik Kantor	jumlah logistik kantor yang tersedia	60.000	1.500.000.000	20000,00	216.276.566	20.000	270.064.856	20.000	270.064.856	28	4	1.500.000.100	7.139.380.710	#VALUE!	3.399.705.100		
	6010120605	Penyediaan Barang Cetak dan Penggandaan	jumlah Penyediaan Barang Cetak dan Penggandaan	5	250.000.000	1	48.547.800	1	39.604.800	1	39.604.800	125	13.347	17.848.051.376	36.748.700	#VALUE!	7.349.740		
	6010120606	Penyediaan Bahan Bacaan dan Peraturan Perundang-undangan	jumlah Penyediaan Bahan Bacaan dan Peraturan Perundang-undangan	120	100.000.000	6	12.320.000	25	14.999.100	25	14.999.100	-	#VALUE!	1.479.990.600	7.102.632.010	#VALUE!	278.534.589		
	6010120609	Penyelenggaraan Rapat Koordinasi dan Konsultasi SKPD	jumlah rapat koordinasi yang di ikuti	60	500.000.000	12,00	239.693.240	12	293.149.500	12	293.149.500	3.920	1.158	16.368.060.846	423.679.280	#VALUE!	564.906		
	60101208	Penyediaan Jasa Penunjang Urusan Pemerintahan Daerah	cakupan Jasa Penunjang Urusan Pemerintahan Daerah yang di sediakan	100	2.100.000.000	30	244.488.749	100	339.901.915	100	339.901.915	#DIV/0!	#DIV/0!	4.640.353.000	0	#VALUE!	0		
	6010120801	Penyediaan Jasa Surat Menyurat	jumlah Jasa Surat Menyurat	60	100.000.000	12,00	5.500.000	12	8.000.000	12	8.000.000	-	#VALUE!	500.000.003	423.643.600	#VALUE!	84.728.720		
	6010120802	Penyediaan Jasa Komunikasi, Sumber Daya Air dan Listrik	jumlah Jasa Komunikasi, Sumber Daya Air dan Listrik	60	1.000.000.000	12	114.488.749	12	152.901.915	12	152.901.915	1	3	4.140.353.160	3.928.787.608	#VALUE!	7.857.575.216		
	6010120804	Penyediaan Jasa Pelayanan Umum Kantor	jumlah Jasa Pelayanan Umum Kantor	60	1.000.000.000	12	124.500.000	12	179.000.000	12	179.000.000	50	43	13.544.760.364	2.296.286.000	#VALUE!	588.791.282		
	60101209	Pemeliharaan Barang Milik Daerah Penunjang Urusan Pemerintahan Daerah	cakupan pemeliharaan barang milik daerah	100	5.800.000.000	53,00	552.168.500	100	431.978.800	100	431.978.800	2.900	6.818	8.600.000.001	9.998.379	#VALUE!	5.713.359		
	6010120902	penyediaan jasa pemeliharaan, biaya pemeliharaan, pajak dan perizinan kendaraan dinas lapangan	jumlah kendaraan yang dipelihara	25	800.000.000	50,00	182.894.400	10	114.980.800	10	114.980.800	-	0	250.000.045	1.322.760.500	#VALUE!	264.552.100		
	6010120906	Pemeliharaan Peralatan dan Mesin Lainnya	jumlah Peralatan dan Mesin Lainnya yang di pelihara	250	800.000.000	1	71.833.600	50	50.000.000	50	50.000.000	89	82	3.129.150.019	299.743.014	#VALUE!	187.339.384		
	6010120909	pemeliharaan/rehabilitasi Gedung Kantor dan Bangunan lainnya	jumlah gedung yang di pelihara	1	2.500.000.000	1,00	197.972.000	1	186.000.000	1	186.000.000	#DIV/0!	#DIV/0!	1.565.610.268	7	#VALUE!	14		
	6010120910	pemeliharaan/rehabilitasi Sarpras Gedung Kantor dan Bangunan lainnya	jumlah gedung yang di pelihara	1	2.500.000.000	100,00	2.405.596.100	1	80.998.000	1	80.998.000								
	60102	PROGRAM PENYELENGGARAAN PENGAWASAN	persentase pertanggungjawaban keuangan SKPD yang sesuai dengan ketentuan yang berlaku	100	13.734.886.000	100,00	1.670.167.600	100	3.195.052.200	100	3.195.052.200	100	100	200	24.500.394.022	200	7		
	60102201	Penyelenggaraan Pengawasan Internal	persentase pengawasan internal	100	7.700.000.000	80	893.677.500	100	1.988.075.000	100	1.988.075.000	100	100	105	120.491.200	105	60		
	6010220101	Pengawasan Kinerja Pemerintah Daerah	persentase evaluasi SKPD yang berkinerja baik	100	3.500.000.000	100,00	610.540.300	80	894.034.900	80	894.034.900	100	100	10	100.034.000	40	100		
	6010220102	Pengawasan Keuangan Pemerintah Daerah	persentase pertanggungjawaban keuangan SKPD yang sesuai dengan ketentuan yang berlaku	100	3.000.000.000	60,00	165.949.800	100	894.040.300	100	894.040.300	100	100	105	9.990.453.153	420	9.990		
	6010220107	Monitoring dan Evaluasi Tindak Lanjut Hasil Pemeriksaan BPK RI dan Tindak Lanjut Hasil Pemeriksaan APIP	persentase rekomendasi temuan yang di tindaklanjuti hasil pemeriksaan BPK/APIP	100	1.200.000.000	100	735.428.500	60	199.999.800	60	199.999.800	100	100	81	19.094.425.923	81	5		

No	Kode	Urusan/Bidang Urusan Pemerintahan Daerah dan Program/Kegiatan/Sub Kegiatan	Indikator Kinerja Program (Outcome)/Kegiatan (Output Kegiatan)/Sub Kegiatan (Output Sub Kegiatan)	Capaian Kinerja RPJMD pada Tahun 2026 (Akhir Periode RPJMD)		Realisasi Capaian Kinerja RKPd s/d Tahun Lalu (Tahun 2022)		Target Kinerja dan Anggaran RKPd Tahun berjalan yg dievaluasi (Tahun 2023)		Realisasi Capaian Kinerja dan Anggaran RKPd yang Dievaluasi (Tahun 2023)		Tingkat Capaian Kinerja dan Realisasi Anggaran RKPd (%)		Realisasi Kinerja dan Anggaran RKPd s/d Tahun 2023		Tingkat Capaian Kinerja & Realisasi Anggaran RPJMD s/d Tahun 2023 (%)		Perangkat Daerah Penanggung Jawab	Ket
				K	Rp	K	Rp	K	Rp	K	Rp	K	Rp	K	Rp	K	Rp		
1	2	3	4	5	6	7	8	9 = 8/7 x 100	10 = 6 + 8	11 = 10/5 x 100	12	13							
	60102202	Penyelenggaraan Pengawasan dengan Tujuan Tertentu	persentase penyelesaian pengawasan diluar program kerja pengawasan tahunan yang di tetapkan	100	6.034.886.000	100,00	73.798.500	100	1.206.977.200	100	1.206.977.200	100	100	24	9.290.108.270	40	3		
	6010220201	Penanganan Penyelesaian Kerugian Negara/Daerah	persentase aset negara/daerah yang berhasil di selamatkan	100	500.000.000	100,00	661.630.000	100	100.000.000	100	100.000.000	100	100	105	1.013.065.800	420	156		
	6010220202	Pengawasan Dengan Tujuan Tertentu	persentase penyelesaian pengawasan diluar program kerja pengawasan tahunan yang di tetapkan	100	5.534.886.000	100	891.654.772	100	1.106.977.200	100	1.106.977.200	100	100	170	1.281.816.587	170	85		
	60103	PROGRAM PERUMUSAN KEBIJAKAN, PENDAMPINGAN DAN ASISTENSI	persentase pencapaian tatakelola manajemen risiko dan pengendalian intern	100	7.735.243.500	100	215.122.750	100	1.606.129.400	100	1.606.129.400	100	100	200	1.021.608.645	40	68		
	60103201	Perumusan Kebijakan Teknis di Bidang Pengawasan dan Fasilitasi Pengawasan	persentase rekomendasi pengawas APiP yang di tindaklanjuti	100	1.749.968.000	100,00	215.122.750	100	349.993.600	100	349.993.600	100	100	95	792.529.106	95	21		
	6010320101	Perumusan Kebijakan Teknis di Bidang Pengawasan	persentase rekomendasi pengawas APiP yang di tindaklanjuti	100	1.500.000.000	100,00	676.532.022	100	349.993.600	100	349.993.600	100	100	25	138.592.200	83	54		
	60103202	Pendampingan dan Asistensi	persentase rekom hasil pendampingan yang selesai di tindaklanjuti	100	5.985.275.500	0	901.700	100	1.256.135.800	100	1.256.135.800	100	100	30	216.661.800	60	24		
	6010320201	pendampingan dan asistensi urusan pemerintah daerah	persentase rekomendasi pengawas APiP yang di tindaklanjuti	100	450.000.000	60	587.608.422	100	149.080.700	100	149.080.700	100	100	20.010	320.062.356	33.350	128		
	6010320203	Koordinasi, Monitoring dan Evaluasi serta Verifikasi Pencegahan dan Pemberantasan Korupsi	jumlah aktifitas sosialisasi saber pungli	240	5.035.275.500	50	88.021.900	60	1.007.055.100	60	1.007.055.100	100	100	20.001	255.881.366	33	17		
	6010320204	Pendampingan, Asistensi dan Verifikasi Penegakan Integritas	persentase SKPD yang telah membangun ZI	90	500.000.000			50	100.000.000	50	100.000.000	100	100	26	63.546.900	520	25		



Perubahan

RKPD 2023

Kabupaten Banyuwangi



BAB III

KERANGKA EKONOMI DAN KEUANGAN DAERAH

Dalam kegiatan perekonomian, pertumbuhan ekonomi berarti perkembangan fiskal produksi barang dan jasa yang berlaku disuatu negara/wilayah, seperti penambahan jumlah produksi barang industri, perkembangan infrastruktur, penambahan jumlah sekolah, penambahan produksi sektor jasa dan penambahan produksi barang dan modal. Pertumbuhan ekonomi adalah proses perubahan kondisi perekonomian suatu negara secara berkesinambungan menuju keadaan yang lebih baik selama periode tertentu. Pertumbuhan ekonomi dapat diartikan juga sebagai proses kenaikan kapasitas produksi suatu perekonomian yang diwujudkan dalam bentuk kenaikan pendapatan nasional. Adanya pertumbuhan ekonomi merupakan indikasi keberhasilan pembangunan ekonomi dalam kehidupan masyarakat. Pertumbuhan ekonomi menerangkan atau mengukur prestasi dari perkembangan suatu ekonomi.

Secara ekonomi, Banyuwangi memiliki potensi yang cukup besar dengan berbagai sektor yang berkontribusi terhadap perekonomian daerah.

1. Pertanian: Sektor pertanian menjadi salah satu sektor utama di Kabupaten Banyuwangi. Kabupaten ini dikenal sebagai lumbung padi Jawa Timur dengan hasil pertanian seperti padi, tebu, kopi, cokelat, dan sayuran. Pertanian juga melibatkan peternakan dan perikanan sebagai bagian dari sektor ini.
2. Pariwisata: Banyuwangi memiliki potensi pariwisata yang menarik dengan keindahan alamnya. Kawasan wisata utama di Banyuwangi adalah Taman Nasional Baluran, Kawah Ijen, Pulau Menjangan, Pantai Pulau Merah, dan Pantai G-Land yang terkenal bagi para peselancar internasional. Pariwisata memberikan kontribusi signifikan terhadap pendapatan daerah melalui sektor perhotelan, restoran, transportasi, dan jasa pariwisata lainnya.



3. Industri: Kabupaten Banyuwangi juga memiliki sektor industri yang berkembang, terutama di bidang tekstil, garmen, makanan dan minuman, serta pengolahan hasil pertanian. Industri-industri tersebut memberikan lapangan kerja bagi penduduk setempat dan berkontribusi terhadap penerimaan daerah.
4. Perdagangan: Sebagai pusat ekonomi regional, Banyuwangi memiliki sektor perdagangan yang cukup berkembang. Terdapat berbagai pasar tradisional dan modern, toko-toko, pusat perbelanjaan, serta sektor jasa perdagangan lainnya. Aktivitas perdagangan menjadi salah satu sumber pendapatan daerah dan memberikan dampak positif terhadap pertumbuhan ekonomi.
5. Investasi: Banyuwangi mendorong investasi dalam berbagai sektor, seperti pariwisata, industri, pertanian, dan infrastruktur. Pemerintah daerah telah melakukan berbagai upaya untuk meningkatkan iklim investasi, seperti penyediaan fasilitas, dukungan perizinan, dan pengembangan infrastruktur yang memadai.

Pengelolaan Keuangan Daerah adalah keseluruhan kegiatan yang meliputi perencanaan, penganggaran, pelaksanaan, penatausahaan, pelaporan, pertanggungjawaban, dan pengawasan Keuangan Daerah. Keuangan Daerah adalah semua hak dan kewajiban Daerah dalam rangka penyelenggaraan Pemerintahan Daerah yang dapat dinilai dengan uang serta segala bentuk kekayaan yang dapat dijadikan milik Daerah berhubung dengan hak dan kewajiban Daerah tersebut. Keuangan Daerah selain diatur dengan Peraturan Pemerintah juga mengikuti Peraturan Menteri dan keuangan daerah juga mengikuti Undang-Undang Anggaran Pendapatan dan Belanja Negara yang ditetapkan setiap tahun, dan Anggaran Pendapatan dan Belanja Daerah masing-masing daerah yang disinkronkan dan dikelola secara sistematis.

Dalam hal keuangan daerah, Pemerintah Kabupaten Banyuwangi berupaya untuk mengelola keuangan dengan baik dan



transparan. Beberapa kebijakan keuangan daerah yang dilakukan antara lain:

1. Anggaran: Pemerintah Kabupaten Banyuwangi menyusun anggaran pendapatan dan belanja daerah (APBD) setiap tahun. APBD ini mencakup alokasi anggaran untuk sektor-sektor seperti pendidikan, kesehatan, infrastruktur, dan pengembangan ekonomi daerah.
2. Pendapatan Asli Daerah (PAD): PAD merupakan sumber pendapatan utama bagi daerah. Pemerintah Kabupaten Banyuwangi berusaha meningkatkan penerimaan PAD melalui berbagai sektor, termasuk pajak daerah, retribusi, hasil usaha daerah, dan sumber-sumber pendapatan lainnya.
3. Pengelolaan Utang Daerah: Pemerintah Kabupaten Banyuwangi melakukan pengelolaan utang daerah dengan bijaksana. Utang daerah digunakan untuk mendukung pembangunan infrastruktur dan proyek strategis lainnya, dengan memperhatikan kemampuan daerah dalam mengelola dan membayar utang tersebut.
4. Transparansi dan Akuntabilitas: Pemerintah Kabupaten Banyuwangi berkomitmen untuk menjaga transparansi dan akuntabilitas dalam pengelolaan keuangan daerah. Hal ini dilakukan dengan memberikan akses informasi kepada masyarakat mengenai penggunaan anggaran, laporan keuangan, dan hasil-hasil evaluasi.

Dengan kerangka ekonomi dan keuangan daerah yang kuat, Kabupaten Banyuwangi terus berupaya untuk meningkatkan pertumbuhan ekonomi, mengurangi tingkat kemiskinan, serta meningkatkan kesejahteraan masyarakat secara keseluruhan.

Kerangka ekonomi daerah dan kebijakan keuangan daerah dalam penyusunannya bergantung pada hasil evaluasi dan analisis kondisi perekonomian di daerah untuk dapat menentukan kerangka ekonomi dan kebijakan keuangan daerah yang tepat, sehingga berdampak pada meningkatnya pertumbuhan ekonomi daerah dan terciptanya kestabilan perekonomian daerah.



3.1. Arah Kebijakan Ekonomi Daerah

3.1.1. Kondisi Ekonomi Daerah Tahun 2022

Perekonomian adalah salah satu unsur penting dalam kesejahteraan penduduk. Perekonomian yang baik dan mengalami pertumbuhan memberikan sumbangan penting bagi masyarakat, yakni akan berdampak positif pada peningkatan penghasilan masyarakat. Dengan demikian aspek pertumbuhan ekonomi daerah menjadi salah satu indikator penilaian keberhasilan pelaksanaan pembangunan ekonomi di suatu wilayah yang diukur dari besaran nilai tambah bruto (*gross value added*) yang timbul dari seluruh sektor perekonomian di suatu wilayah dalam jangka waktu tertentu atau disebut dengan Produk Domestik Regional Bruto (PDRB). Kondisi ekonomi daerah secara umum dapat ditunjukkan oleh angka PDRB, yang menggambarkan nilai tambah bruto yang dihasilkan melalui produksi barang dan jasa oleh unit-unit produksi pada suatu daerah dalam periode tertentu.

Meskipun demikian, perekonomian regional memiliki kaitan erat dengan perkembangan ekonomi nasional, bahkan situasi perkembangan ekonomi dunia. Perubahan atau gangguan yang cukup drastis yang terjadi di negara tertentu dapat berpengaruh bahkan pada ekonomi regional. Dalam perspektif ini, maka pendapatan masyarakat di tingkat regional dapat dipengaruhi ekonomi nasional atau negara lainnya.

Pada tahun 2021, Kabupaten Banyuwangi menghadapi tantangan ekonomi yang dipengaruhi oleh pandemi COVID-19. Sebagaimana daerah lain di Indonesia, dampak pandemi terhadap sektor ekonomi cukup signifikan. Namun, pemerintah daerah dan pihak terkait telah melakukan upaya untuk mengatasi dampak tersebut dan memulihkan perekonomian daerah. Beberapa aspek ekonomi mulai dioptimalkan pasca pandemi diantaranya:

1. Pariwisata: Sektor pariwisata di Banyuwangi mengalami penurunan signifikan karena adanya pembatasan perjalanan dan penurunan



jumlah wisatawan akibat pandemi. Objek wisata seperti Kawah Ijen dan Pantai Pulau Merah terdampak secara langsung. Namun, pemerintah daerah telah berupaya untuk mempromosikan pariwisata lokal dan meningkatkan kepercayaan wisatawan dengan menerapkan protokol kesehatan yang ketat.

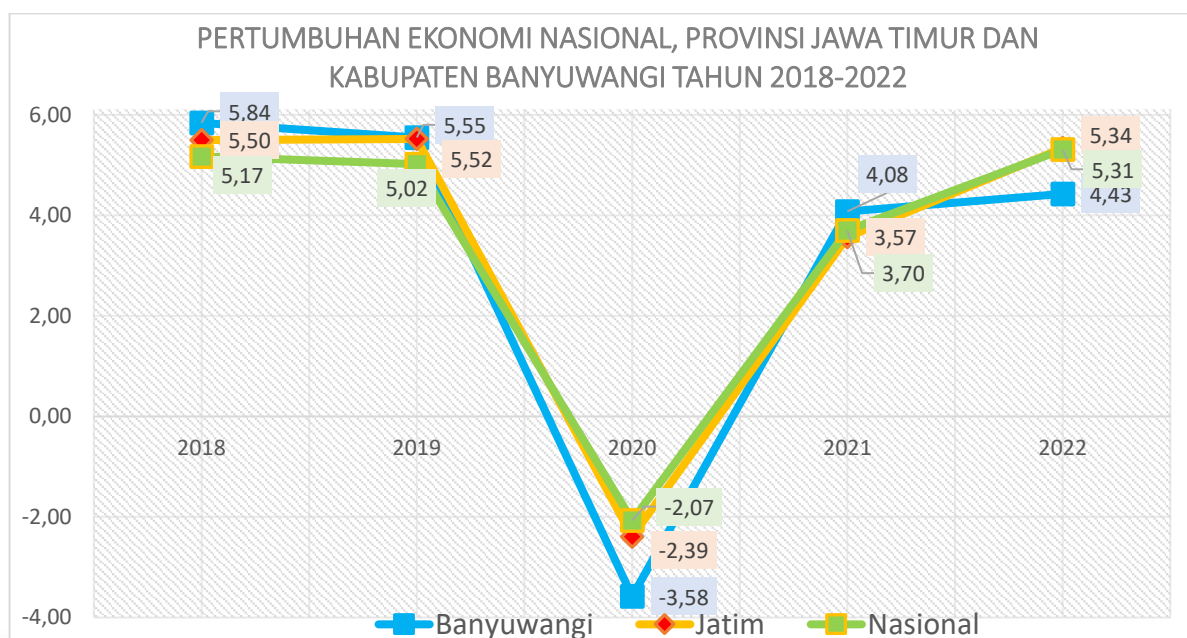
2. **Pertanian:** Sektor pertanian menjadi salah satu sektor yang relatif stabil di tengah pandemi. Kabupaten Banyuwangi memiliki lahan pertanian yang luas dan subur. Pada tahun 2022, produksi pertanian seperti padi, tebu, kopi, dan sayuran masih berjalan dengan baik, meskipun mungkin mengalami beberapa kendala operasional akibat pembatasan mobilitas.
3. **Industri:** Sektor industri di Banyuwangi juga terdampak oleh pandemi, terutama dalam hal produksi dan distribusi. Beberapa industri pengolahan mungkin menghadapi penurunan permintaan dan kesulitan dalam memasok bahan baku. Namun, pemerintah daerah berupaya untuk mendukung sektor industri dengan memberikan insentif dan fasilitas yang diperlukan.
4. **Infrastruktur:** Pemerintah daerah Banyuwangi terus memprioritaskan pembangunan infrastruktur sebagai stimulus ekonomi. Proyek-proyek pembangunan jalan, jembatan, dan fasilitas publik lainnya terus dilaksanakan untuk meningkatkan konektivitas dan memperkuat ekonomi daerah.
5. **Program Pemerintah:** Pemerintah daerah Banyuwangi meluncurkan program-program ekonomi untuk membantu masyarakat dan pelaku usaha lokal. Program-program tersebut meliputi pemberian bantuan langsung, insentif pajak, pelatihan kewirausahaan, dan dukungan keuangan bagi sektor usaha mikro, kecil, dan menengah (UMKM).

Perkembangan kondisi umum ekonomi daerah Kabupaten Banyuwangi yang merupakan gambaran kinerja makro dari penyelenggaraan pemerintahan dan pelaksanaan pembangunan menunjukkan perkembangan yang positif.



A. Pertumbuhan Ekonomi

Laju pertumbuhan ekonomi Kabupaten Banyuwangi selama periode 2018 - 2022 menunjukkan tren yang fluktuatif mengingat pada periode pandemi ekonomi banyuwangi begitu terpukul di berbagai sektor. Di tahun 2022 pasca pandemi ekonomi Banyuwangi mulai tumbuh membaik meskipun cenderung berada di dibawah pertumbuhan ekonomi nasional maupun Provinsi Jawa Timur, dimana pertumbuhan ekonomi Kabupaten Banyuwangi sebesar 4,43% dibawah pertumbuhan ekonomi Provinsi Jawa Timur 5,34% dan nasional 5,31%. Berikut ini gambaran pertumbuhan ekonomi Banyuwangi, Jawa Timur, dan Indonesia dalam lima tahun terakhir:



Gambar 3.1. Pertumbuhan Ekonomi Nasional, Provinsi Jawa Timur dan Kabupaten Banyuwangi Tahun 2018 - 2022

Sumber : BPS (2022), Data Diolah

Perekonomian Indonesia pada triwulan IV tahun 2022 tetap tumbuh sebesar 5,0 persen (YoY), dan keseluruhan tahun 2022 tumbuh sebesar 5,3 persen (YoY), kembali seperti sebelum pandemi. Dari sisi pengeluaran, seluruh komponen tumbuh positif kecuali konsumsi pemerintah yang masih mengalami kontraksi. Konsumsi rumah tangga masih menjadi sumber pertumbuhan pada sisi

pengeluaran. Meningkatnya konsumsi rumah tangga sejalan dengan peningkatan pendapatan masyarakat yang berdampak pada peningkatan belanja masyarakat, khususnya pada subkomponen transportasi dan komunikasi serta restoran dan hotel. Serta adanya momen liburan HBKN Natal dan Tahun Baru. Sementara dari sisi produksi, seluruh sektor tumbuh positif dengan sumber pertumbuhan tertinggi masih terjadi pada sektor industri pengolahan yang didorong oleh subsektor industri makanan dan minuman

Perekonomian Indonesia pada tahun 2023 diperkirakan tetap kuat dan terus berlanjut ditengah prospek penurunan ekonomi global. Secara keseluruhan, perekonomian Indonesia pada tahun 2023 diperkirakan tumbuh pada kisaran 5,3 – 5,5 persen sejalan dengan tetap kuatnya konsumsi masyarakat dan inflasi yang diperkirakan akan kembali ke target bank sentral. Optimisme ekonomi tahun 2023 didorong oleh peningkatan aktivitas ekonomi mitra dagang Indonesia di wilayah Asia. Meski demikian, harga komoditas tahun 2023 diperkirakan melambat. Dari sisi lapangan usaha, industri pengolahan masih menjadi sumber pertumbuhan ekonomi dan mampu tumbuh positif. Kinerja pariwisata juga menunjukkan perbaikan yang signifikan.

Ekonomi Jawa Timur tahun 2022 mengalami pertumbuhan sebesar 5,34 persen. Pertumbuhan terjadi pada hampir seluruh lapangan usaha kecuali Pertambangan dan Penggalian. Lapangan usaha yang mengalami pertumbuhan signifikan adalah Transportasi dan Pergudangan yang tumbuh sebesar 19,47 persen. Kemudian, lapangan usaha Jasa Lainnya tumbuh sebesar 12,44 persen, sedangkan lapangan usaha Penyediaan Akomodasi dan Makan Minum tumbuh sebesar 9,34 persen.

Ekonomi Jawa Timur triwulan IV-2022 dibanding triwulan IV-2021 (y-on-y) mengalami pertumbuhan sebesar 4,76 persen. Delapan lapangan usaha yang dominan mengalami pertumbuhan ekonomi positif kecuali Pertambangan dan Penggalian. Lapangan usaha mengalami pertumbuhan signifikan adalah Jasa Lainnya yang tumbuh



sebesar 12,35 persen. Kemudian, lapangan usaha Transportasi dan Pergudangan tumbuh sebesar 10,63 persen, sedangkan lapangan usaha Penyediaan Akomodasi dan Makan Minum tumbuh sebesar 9,68 persen.

Ekonomi Jawa Timur triwulan IV-2022 dibanding triwulan III-2022 (q-to-q) mengalami kontraksi sebesar 0,71 persen. Pertumbuhan tertinggi terjadi pada kategori Administrasi Pemerintahan, Pertahanan dan Jaminan Sosial Wajib sebesar 7,22 persen. Lapangan Usaha Industri Pengolahan dan Perdagangan Besar-Eceran, Reparasi Mobil dan Sepeda Motor yang memiliki peran dominan juga mengalami pertumbuhan masing-masing sebesar 1,44 persen dan 1,37 persen. Sementara itu, beberapa lapangan usaha mengalami kontraksi, diantaranya adalah Pertanian, Kehutanan, dan Perikanan, Pengadaan Air, dan Jasa Kesehatan dan Kegiatan Sosial yang masing-masing terkontraksi sebesar 24,76 persen, 0,66 persen, dan 2,85 persen.

Struktur PDRB Jawa Timur menurut lapangan usaha atas dasar harga berlaku triwulan IV-2022 tidak menunjukkan perubahan yang signifikan. Perekonomian Jawa Timur masih didominasi oleh Lapangan Usaha Industri Pengolahan sebesar 30,93 persen; diikuti oleh Perdagangan Besar-Eceran, Reparasi Mobil dan Sepeda Motor sebesar 19,14 persen; Konstruksi sebesar 9,61 persen; dan Pertanian, Kehutanan, dan Perikanan sebesar 9,37 persen. Peranan keempat lapangan usaha tersebut dalam perekonomian Jawa Timur mencapai 69,05 persen.

Pertumbuhan terjadi pada semua komponen pengeluaran. Pertumbuhan tertinggi terjadi pada Komponen Ekspor Luar Negeri sebesar 9,23 persen; diikuti Komponen PK-LNPRT sebesar 7,25 persen; Komponen PK-RT sebesar 6,03 persen; Komponen PMTB sebesar 5,41 persen; dan komponen PK-P sebesar 0,11 persen. Sedangkan, Komponen Impor Luar Negeri tumbuh sebesar 15,47 persen.

Ekonomi Jawa Timur pada triwulan IV-2022 terhadap triwulan IV-2021 (y-on-y) tumbuh sebesar 4,76 persen. Pertumbuhan tertinggi terjadi pada Komponen PK-LNPRT yang tumbuh sebesar 7,80 persen;



diikuti oleh Komponen PMTB dan Komponen PKRT yang masing-masing tumbuh sebesar 6,10 persen dan 5,00 persen. Sementara itu, Komponen Impor Luar Negeri tumbuh sebesar 5,64 persen.

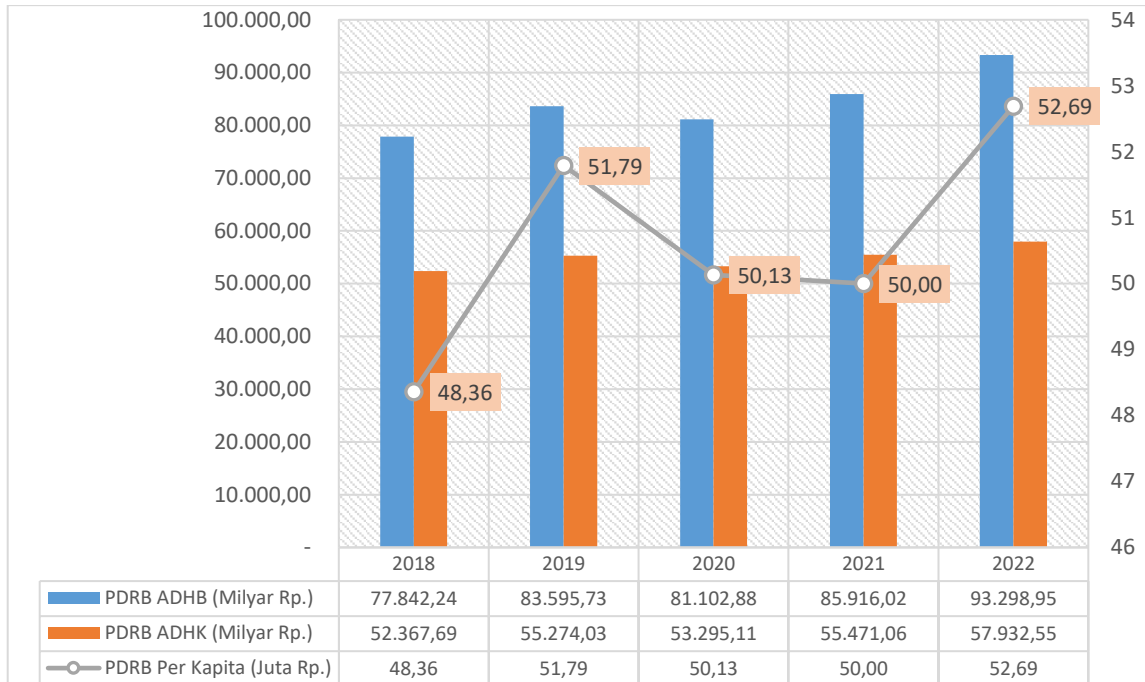
Dibandingkan triwulan III-2022, perekonomian Jawa Timur triwulan IV-2022 berkontraksi sebesar 0,71 persen (q-to-q). Komponen yang mengalami kontraksi adalah Komponen Ekspor Luar Negeri sebesar 6,60 persen. Sedangkan komponen yang mengalami pertumbuhan yaitu Komponen Pengeluaran Konsumsi Rumah Tangga (PK-RT) sebesar 2,95 persen, Komponen Pengeluaran Konsumsi Lembaga Nonprofit yang Melayani Rumah Tangga (PK-LNPRT) sebesar 1,08 persen, Komponen Pengeluaran Konsumsi Pemerintah (PK-P) sebesar 11,47 persen, Komponen Pembentukan Modal Tetap Domestik Bruto (PMTB) sebesar 2,70 persen. Sedangkan Komponen Impor Luar Negeri (yang merupakan faktor pengurang dalam PDRB menurut pengeluaran) berkontraksi sebesar 3,45 persen.

Struktur PDRB Jawa Timur menurut pengeluaran atas dasar harga berlaku triwulan IV-2022 tidak menunjukkan perubahan yang berarti. Perekonomian Jawa Timur masih didominasi oleh Komponen PK-RT yang mencakup lebih dari separuh PDRB Jawa Timur yaitu sebesar 61,20 persen; diikuti oleh komponen PMTB sebesar 28,19 persen; Komponen Ekspor Luar Negeri sebesar 13,58 persen; Komponen PK-P sebesar 5,60 persen; dan Komponen PK-LNPRT sebesar 1,18 persen. Sementara itu, Komponen Impor Luar Negeri sebagai faktor pengurang dalam PDRB memiliki peran sebesar 18,32 persen.

Sementara perkembangan Produk Domestik Regional Bruto (PDRB) Kabupaten Banyuwangi menunjukkan grafik fluktuatif dari tahun ke tahun. Menurut data dari Badan Pusat Statistik Kabupaten Banyuwangi, PDRB Atas Dasar Harga Berlaku (ADHB) Kabupaten Banyuwangi mengalami kontraksi yang cukup dalam selama periode tahun 2020-2021 akibat pandemi covid-19. Seiring waktu pemulihan kondisi ekonomi pasca pandemi Covid-19 pada tahun 2022 PDRB ADHB Kabupaten Banyuwangi berhasil meningkat menjadi Rp.



93.298,95 miliar. Kondisi yang sama terjadi pada PDRB Atas Dasar Harga Konstan (ADHK) yang mengalami pertumbuhan fluktuatif dari tahun ke tahun. Untuk lebih jelasnya terkait perkembangan Produk Domestik Regional Bruto (PDRB) Kabupaten Banyuwangi pada tahun 2018 hingga 2022 dapat dijelaskan sebagai berikut.



Gambar 3.2. Perkembangan PDRB Kabupaten Banyuwangi Tahun 2018 - 2022

Sumber: BPS Kabupaten Banyuwangi, Data diolah

Perekonomian Banyuwangi dan Jawa Timur memiliki pola pertumbuhan yang serupa. Kondisi beberapa sektor di Banyuwangi sangat mempengaruhi perkembangan sektor-sektor tersebut di Jawa Timur dan sebaliknya. Hal ini tidak terlepas dari cukup besarnya kontribusi perekonomian Banyuwangi terhadap perekonomian Jawa Timur tahun 2022.

a. Pertumbuhan Menurut Lapangan Usaha

Tabel 3.1. Laju Pertumbuhan PDRB ADHK Kabupaten Banyuwangi

	Lapangan Usaha	Laju Pertumbuhan PDRB ADHK (%)				
		2018	2019	2020	2021*	2022**
A	Pertanian, Kehutanan, dan Perikanan	-0,73	-0,56	-2,96	1,71	-0,61
B	Pertambangan dan Penggalian	6,25	1,93	-7,06	1,60	5,32
C	Industri Pengolahan	7,13	7,86	-0,38	8,03	4,90
D	Pengadaan Listrik dan Gas	3,48	3,34	-0,3	1,85	6,73



	Lapangan Usaha	Laju Pertumbuhan PDRB ADHK (%)				
		2018	2019	2020	2021*	2022**
E	Pengadaan Air, Pengelolaan Sampah, Limbah dan Daur Ulang	4,18	5,31	5,03	5,80	5,37
F	Konstruksi	11,81	12,32	-5,44	4,30	6,52
G	Perdagangan Besar dan Eceran; Reparasi Mobil dan Sepeda Motor	11,3	9,62	-6,58	7,13	7,13
H	Transportasi dan Pergudangan	5,36	5,97	-12	-0,42	17,29
I	Penyediaan Akomodasi dan Makan Minum	10,78	11,18	-13,85	4,31	14,79
J	Informasi dan Komunikasi	8,75	9,03	8,67	7,51	5,29
K	Jasa Keuangan dan Asuransi	6,07	4,2	-0,26	1,75	1,66
L	Real Estate	7,24	6,63	1,91	3,11	5,39
M,N	Jasa Perusahaan	7,15	6,64	-6,13	2,18	3,95
O	Adm. Pemerintah, Pertahanan & Jaminan Sosial Wajib	4,2	2,21	-3,68	-0,86	0,98
P	Jasa Pendidikan	7,43	7,14	3,13	1,70	0,31
Q	Jasa Kesehatan dan Kegiatan Sosial	7,61	6,22	15,55	4,65	3,48
R,S,T,U	Jasa lainnya	8,68	9,86	-13,2	5,63	16,15
Pertumbuhan Ekonomi Kab. Banyuwangi		5,84	5,55	-3,58	4,08	4,43

Sumber : BPS Banyuwangi

Keterangan : * Angka sementara **Angka sangat sementara

Berdasarkan harga konstan 2010, nilai PDRB Banyuwangi pada tahun 2022 mengalami peningkatan yang signifikan. Setelah pandemi Covid-19 pada tahun sebelumnya yg berdampak pada menurunnya produksi di seluruh lapangan usaha yang sudah bebas dari pengaruh inflasi. Nilai PDRB Banyuwangi atas dasar harga konstan 2022 mencapai 57.932,55 miliar rupiah. Angka tersebut naik dari 55.471,06 miliar rupiah pada tahun 2021. Hal tersebut menunjukkan bahwa selama tahun 2022 terjadi pertumbuhan ekonomi sebesar 4,43 persen, mengalami peningkatan jika dibandingkan dengan pertumbuhan ekonomi tahun sebelumnya di angka 4,08 persen.

Pertumbuhan ekonomi tertinggi dicapai Kategori Transportasi dan Pergudangan sebesar 17,29 kemudian dilanjutkan dengan kategori Jasa Lainnya dan kategori Penyediaan Akomodasi dan Makan Minum. Dari 17 lapangan usaha ekonomi yang ada, hampir seluruhnya sudah mengalami pertumbuhan positif dibandingkan



dengan kondisi pada tahun sebelumnya, kecuali kategori Pertanian, Kehutanan, dan Perikanan yg berkontraksi di tahun 2022

Berdasarkan kontribusi dari total PDRB ADHB Kabupaten Banyuwangi tahun 2022 sebesar 93.298,95 miliar rupiah, dapat dijelaskan bahwa kontribusi terbesar yaitu ditopang oleh Sektor Pertanian, Kehutanan dan Perikanan sebesar 26.183,21 miliar rupiah dan sektor yang memiliki kontribusi PDRB ADHB paling sedikit adalah sektor Pengadaan Listrik dan Gas sebesar 39,02 miliar rupiah. Diharapkan ke depan Pemerintah Kabupaten Banyuwangi dapat mendorong peningkatan sektor-sektor yang dapat mendukung peningkatan PDRB. Berikut ini tabel distribusi persentase PDRB ADHB Kabupaten Banyuwangi dalam lima tahun terakhir:

Tabel 3.2 Distribusi Persentase PDRB ADHB Tahun 2018-2022 (Menurut Lapangan Usaha)

	Lapangan Usaha	Pertumbuhan (%)				
		2018	2019	2020	2021*	2022**
A	Pertanian, Kehutanan, dan Perikanan	31,25	29,36	29,69	29,13	28,06
B	Pertambangan dan Penggalian	7,66	7,43	7,29	7,25	7,18
C	Industri Pengolahan	10,95	11,19	11,62	12,32	12,41
D	Pengadaan Listrik dan Gas	0,04	0,04	0,04	0,04	0,04
E	Pengadaan Air, Pengelolaan Sampah, Limbah dan Daur Ulang	0,06	0,06	0,06	0,06	0,06
F	Konstruksi	13,51	14,36	14,01	13,84	13,94
G	Perdagangan Besar dan Eceran; Reparasi Mobil dan Sepeda Motor	16,02	16,77	16,18	16,63	17,23
H	Transportasi dan Pergudangan	3,21	3,24	2,92	2,76	3,18
I	Penyediaan Akomodasi dan Makan Minum	2,75	2,9	2,6	2,64	2,89
J	Informasi dan Komunikasi	4,14	4,27	4,79	4,84	4,77
K	Jasa Keuangan dan Asuransi	1,77	1,73	1,79	1,77	1,75
L	Real Estate	1,5	1,52	1,61	1,57	1,55
M,N	Jasa Perusahaan	0,23	0,23	0,23	0,22	0,22
O	Adm. Pemerintah, Pertahanan&Jaminan Sosial Wajib	2,24	2,18	2,28	2,12	2,01
P	Jasa Pendidikan	3,04	3,08	3,31	3,15	2,95
Q	Jasa Kesehatan dan	0,36	0,36	0,43	0,43	0,43



	Lapangan Usaha	Pertumbuhan (%)				
		2018	2019	2020	2021*	2022**
	Kegiatan Sosial					
R,S,T,U	Jasa lainnya	1,26	1,29	1,16	1,19	1,31
		100,00	100,00	100,00	100,00	100,00

Sumber : BPS Banyuwangi

Keterangan : * Angka sementara **Angka sangat sementara

Lapangan usaha Pertanian, Kehutanan, dan Perikanan masih menduduki peringkat pertama dalam berkontribusi terhadap capaian PDRB ADHB Kabupaten Banyuwangi dalam lima tahun terakhir, dengan nilai rata-rata kontribusi sebesar 29,5%.

b. Pertumbuhan Sisi Pengeluaran

Peningkatan PDRB sisi produksi diikuti oleh peningkatan PDRB dari sisi permintaan akhir atau PDRB pengeluaran. Dari sisi pengeluaran, pada tahun 2022 hampir semua komponen pengeluaran mengalami pertumbuhan yang positif. komponen pengeluaran yang paling tinggi tingkat pertumbuhan adalah Pengeluaran Konsumsi Rumah Tangga dengan nilai 3,59%. Laju Pertumbuhan PDRB menurut komponen pengeluaran Kabupaten Banyuwangi pada periode 2018-2022 dapat dilihat pada tabel berikut:

Tabel 3.3 Laju Pertumbuhan PDRB ADHK (Pengeluaran)

Jenis Pengeluaran	2018	2019	2020	2021*	2022**
Konsumsi Rumah Tangga	4,13	3,76	-0,17	2,21	3,59
Konsumsi LNPR	1,38	0,36	0,21	1,92	1,50
Konsumsi Pemerintah	2,80	2,99	-5,41	0,77	0,13
Pembentukan Modal Tetap Bruto	7,22	7,32	-7,00	2,92	0,63
Perubahan Inventori	-2,52	1,17	-74,68	106,98	-32,30
Net Ekspor Barang dan Jasa	-	-	-	-	-
PDRB	5,84	5,55	-3,58	4,08	4,43

Sumber : BPS Banyuwangi

Keterangan : * Angka sementara **Angka sangat sementara

Selama kurun waktu 2018-2022, baik PDRB pengeluaran atas dasar harga berlaku maupun PDRB pengeluaran atas dasar harga konstan menunjukkan menunjukkan grafik yang fluktuatif. Ditahun 2020, PDRB pengeluaran baik berdasarkan harga berlaku maupun konstan secara bersamaan menunjukkan adanya penurunan. Pasca



dicabutnya status darurat covid-19 PDRB pengeluaran atas dasar harga konstan mengalami peningkatan yang positif.

Terbentuknya total PDRB pengeluaran tidak terlepas dari kontribusi seluruh komponen, yang terdiri dari komponen Pengeluaran Konsumsi Akhir Rumah Tangga (PK-RT), Pengeluaran Konsumsi Akhir Lembaga Non Profit Yang Melayani Rumah Tangga (PK-LNPRT), Pengeluaran Konsumsi Akhir Pemerintah (PK-P), Pembentukan Modal Tetap Bruto (PMTB), dan ekspor neto (E) atau ekspor barang dan jasa minus impor barang dan jasa.

Dari tabel 3.4 terlihat bahwa selama periode 2018-2022, PDRB Kabupaten Banyuwangi dominan digunakan untuk memenuhi kebutuhan konsumsi akhir rumah tangga (PK- RT), mencapai sekitar 65,95 persen. Pengeluaran untuk aktivitas pembentukan modal (PMTB) juga mempunyai kontribusi yang relatif besar, yakni sekitar 31,04 persen

Tabel 3.4 Distribusi Persentase PDRB ADHB (Pengeluaran)

Jenis Pengeluaran	2018	2019	2020	2021*	2022**
Konsumsi Rumah Tangga	65,21	64,53	66,76	65,49	65,95
Konsumsi LNPRT	1,69	1,60	1,67	1,64	1,55
Konsumsi Pemerintah	7,72	7,51	7,08	6,95	6,14
Pembentukan Modal Tetap Bruto	32,22	32,99	32,27	32,10	31,04
Perubahan Inventori	0,75	0,72	0,19	0,38	0,26
Net Ekspor Barang dan Jasa	-	-	-	-	-
PDRB	100,00	100,00	100,00	100,00	100,00

Sumber : BPS Banyuwangi

Keterangan : * Angka sementara **Angka sangat sementara

B. Kinerja Investasi

Investasi memiliki peran penting dalam peningkatan perekonomian suatu daerah. Investasi dapat meningkatkan pendapatan daerah, dimana semakin mudah proses investasi, maka semakin banyak kegiatan investasi yang dilakukan dan semakin tinggi pula pendapatan yang dihasilkan oleh daerah. Selain itu, investasi dapat memperbesar kapasitas produksi ekonomi dengan cara meningkatkan

stok modal. Pembentukan modal ini dianggap sebagai pengeluaran yang akan menambah permintaan kebutuhan seluruh masyarakat.

Berdasarkan data Dinas Penanaman Modal dan Pelayanan Terpadu Satu Pintu Kabupaten Banyuwangi, capaian investasi di Kabupaten Banyuwangi tahun 2022 adalah sebagai berikut :

1. Jumlah Izin Investasi

Jumlah izin investasi terdiri dari pengurusan izin baru maupun yang mengalami perpanjangan. Dimana ada dua jenis izin investasi yang dilayani pada Dinas Penanaman Modal dan Pelayanan Terpadu Satu Pintu Kabupaten Banyuwangi yakni jenis Penanaman Modal Asing (PMA) dan Penanaman Modal Dalam Negeri (PMDN). Jumlah izin PMA tahun 2020, 2021, 2022 berurut-urut sejumlah 22 izin, 32 izin, dan 13 izin. Sementara untuk PMDN (dengan izin prinsip dan tanpa izin prinsip) berurut-urut dari tahun 2020, 2021, 2022 sejumlah 9.189 (izin), 10.681 (izin), dan 22.162 (izin).

2. Realisasi Investasi

PMA Kabupaten Banyuwangi dari tahun 2020 ke 2022 mengalami fluktuasi naik turun efek pandemi covid-19. Secara total nilai investasi mulai mengalami peningkatan pasca pandemi dari tahun 2020-2022. Data realisasi investasi Kabupaten Banyuwangi Tahun 2020-2022 disajikan sebagaimana tabel berikut:

Tabel 3.5. Realisasi Investasi Kabupaten Banyuwangi 2020-2022

NO	JENIS INVESTASI	2020 (Rp.)	2021 (Rp.)	2022 (Rp.)
1	PMA	912.641.760.000	3.193.020.130	123.717.000.000
2	PMDN (termasuk non fasilitas)	3.318.963.253.724	1.730.213.175.120	3.609.583.503.034
	Jumlah	4.231.605.013.724	1.733.406.195.250	3.733.300.503.034

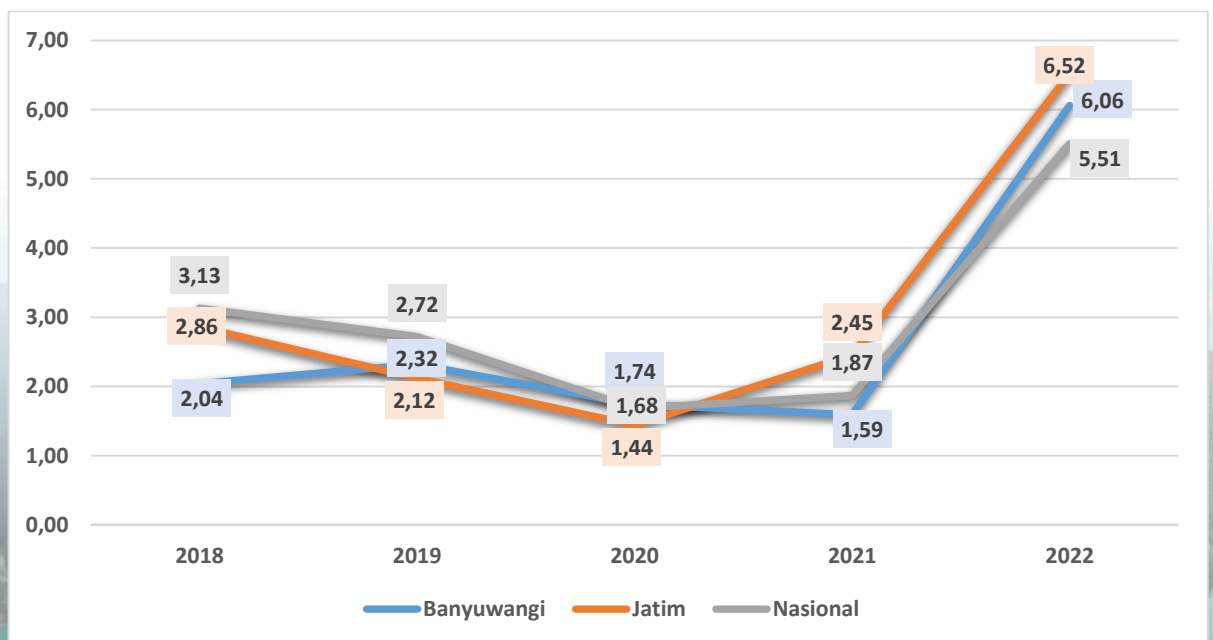
Sumber : Dinas Penanaman Modal dan Pelayanan Terpadu Satu Pintu Kab. Banyuwangi



C. Tingkat Inflasi

Inflasi merupakan sebuah kondisi di mana jumlah permintaan terhadap sebuah barang konsumsi begitu besar dan tidak diimbangi dengan jumlah persediaan terhadap barang konsumsi tersebut yang tidak mampu mengimbangi jumlah permintaan, sehingga harga barang konsumsi tersebut naik. Inflasi dapat mempengaruhi kondisi perekonomian suatu daerah secara signifikan, yang pada akhirnya berdampak pada daya beli masyarakat. Secara teoritis, meningkatnya pertumbuhan ekonomi sebuah daerah pasti akan diikuti dengan kenaikan tingkat inflasi.

Dalam lima tahun terakhir, tingkat inflasi di Kabupaten Banyuwangi mengalami naik-turun pada kisaran 2,04%-6,06%, dengan rata-rata inflasi sebesar 2,69%. Titik inflasi terendah dalam lima tahun terakhir terjadi pada tahun 2021 yakni sebesar 1,59%, seiring dengan terjadinya pertumbuhan ekonomi Banyuwangi sebesar 4,08%. Rata-rata inflasi dalam lima tahun terakhir nampak bahwa inflasi Banyuwangi berada di bawah inflasi Nasional (rata-rata inflasi sebesar 3,08%) dan Jawa Timur (rata-rata inflasi sebesar 3,17%). Berikut ini perkembangan tingkat inflasi tahun 2018-2022 di Banyuwangi, Provinsi Jawa Timur, dan nasional.



Gambar 3.3 : Inflasi Banyuwangi, Jawa Timur, Nasional Tahun 2018-2022
Sumber : BPS, data diolah



Perkembangan harga berbagai komoditas pada Desember 2022 secara umum menunjukkan adanya kenaikan. Berdasarkan hasil pemantauan, pada Desember 2022 terjadi inflasi *yoy* sebesar 6,06 persen, atau terjadi kenaikan Indeks Harga Konsumen (IHK) dari 105,69 pada Desember 2021 menjadi 112,09 pada Desember 2022. Tingkat inflasi *mtm* sebesar 0,73 persen dan tingkat inflasi *ytd* sebesar 6,06 persen.

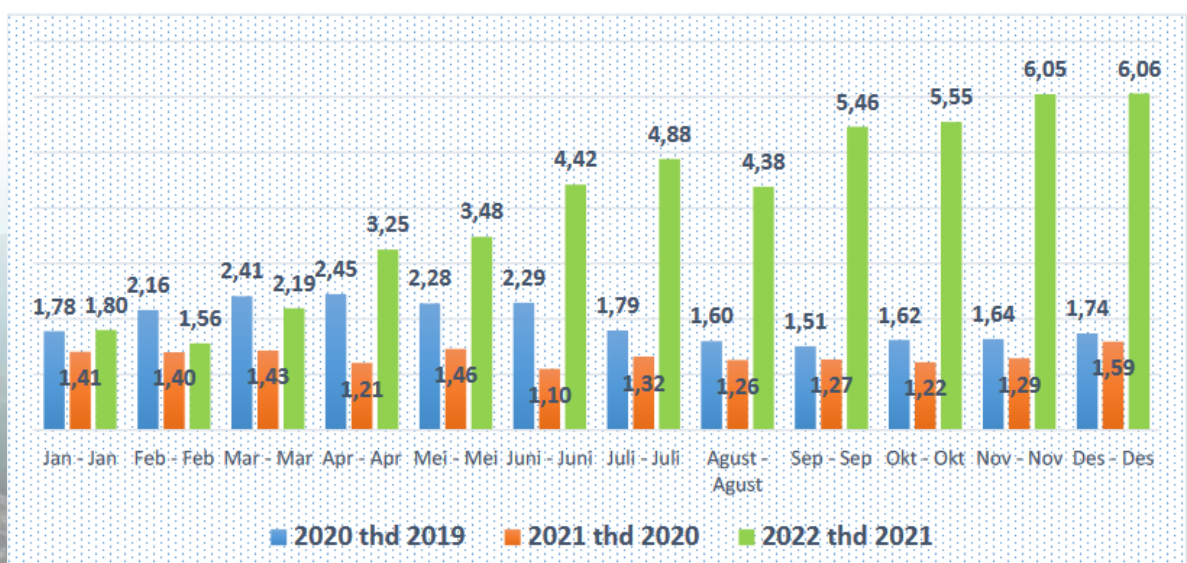
Inflasi *mom* terjadi karena adanya kenaikan harga yang ditunjukkan oleh naiknya sebagian besar indeks kelompok pengeluaran, yaitu: kelompok makanan, minuman, dan tembakau sebesar 0,54 persen, kelompok perawatan pribadi dan jasa lainnya sebesar 0,18 persen, kelompok transportasi sebesar 0,04 persen, kelompok rekreasi, olah raga dan budaya sebesar 0,003 persen. Sementara kelompok yang terjadi deflasi *mom* karena adanya penurunan indeks yaitu kelompok pengeluaran kelompok perlengkapan, peralatan dan pemeliharaan rutin rumah tangga dan kelompok pakaian dan alas kaki sebesar 0,01 persen, kelompok informasi, komunikasi dan jasa keuangan sebesar 0,02 persen.

Komoditas yang dominan memberikan andil/sumbangan inflasi *yoy* pada Desember 2022, antara lain: bensin, beras, telur ayam ras, tempe, bawang merah, bahan bakar rumah tangga, rokok kretek filter, emas perhiasan, angkutan udara, tahu mentah. Sementara komoditas memberikan andil/sumbangan deflasi *yoy*, antara lain: telepon seluler, minyak goreng, daging ayam ras, cabe rawit, cabe merah, kelapa, bawang putih, handuk, sepatu pria, pelicin/pewangi pakaian. Sementara beberapa komoditas yang dominan memberikan andil/sumbangan inflasi *mtm* Desember 2022, antara lain: emas perhiasan, telur ayam ras, beras, cabe rawit, rokok kretek filter, tomat, tahu mentah, daging ayam ras, kacang panjang, garam. Sementara komoditas yang memberikan andil/sumbangan deflasi *mtm*, antara lain: ikan lemuru, sawi hijau, telepon seluler, handuk, salak, jeruk, celana panjang jeans pria, kangkung, popok bayi sekali pakai/diapers, bayam.



Pada Desember 2022, kelompok pengeluaran yang memberikan andil/sumbangan inflasi *yoy*, yaitu kelompok makanan, minuman dan tembakau sebesar 2,64 persen, transportasi sebesar 1,50 persen, kelompok perawatan pribadi dan jasa lainnya sebesar 0,67 persen, kelompok perlengkapan, peralatan dan pemeliharaan rutin rumah tangga sebesar 0,37 persen, kelompok perumahan, air, listrik, dan bahan bakar rumah tangga sebesar 0,36 persen, kelompok penyediaan makanan dan minuman/restoran sebesar 0,23 persen, kelompok pendidikan sebesar 0,17 persen, kelompok pakaian dan alas kaki sebesar 0,12 persen, kelompok kelompok rekreasi, olahraga, dan budaya sebesar 0,08 persen, kelompok kesehatan sebesar 0,04 persen. Sementara kelompok pengeluaran yang memberikan andil/sumbangan deflasi *yoy*, yaitu: kelompok informasi, komunikasi, dan jasa keuangan sebesar 0,13 persen.

Pada Desember 2022, tingkat andil inflasi *yoy* sebesar 6,06 persen dan tingkat andil inflasi *ytd* sebesar 6,06 persen. Tingkat andil inflasi *yoy* untuk Desember 2021 dan Desember 2020 masing-masing sebesar 1,59 persen dan 1,74 persen. Sedangkan tingkat inflasi *ytd* Desemberr 2021 dan Desember 2020 masing-masing sebesar 1,59 persen dan 1,74 persen. Berikut ini grafik perkembangan inflasi di Banyuwangi dalam tiga tahun terakhir:



Gambar 3.4 : Perbandingan Tingkat Inflasi *year on year* di Banyuwangi, 2020-2022 (persen)

3.1.2. Perkiraan Ekonomi Banyuwangi Tahun 2023

A. Ekonomi Global

Pertumbuhan ekonomi daerah tidak terlepas dari kondisi pertumbuhan ekonomi nasional dan global. Sejak awal tahun 2020 pandemi COVID-19 secara nyata telah mengganggu aktivitas ekonomi dan membawa implikasi besar bagi perekonomian sebagian besar negara-negara di seluruh dunia, termasuk Indonesia.

Prospek global tetap sangat tidak pasti satu tahun setelah pandemi. Mutasi virus baru dan akumulasi korban manusia menimbulkan kekhawatiran, bahkan ketika vaksinasi sudah mulai berkembang. Pemulihan ekonomi berbeda di berbagai negara dan sektor, yang mencerminkan variasi dalam gangguan yang disebabkan oleh pandemi dan tingkat dukungan kebijakan. Prospeknya tidak hanya bergantung pada hasil pertempuran antara virus dan vaksin, tetapi juga bergantung pada seberapa efektif kebijakan ekonomi yang diterapkan di bawah ketidakpastian yang tinggi dapat membatasi kerusakan yang berkelanjutan dari krisis yang belum pernah terjadi sebelumnya ini.

IMF memperkirakan perekonomian global melambat dari 3,4% pada tahun 2022 menjadi 2,8% pada tahun 2023 (turun 0,1 poin persentase/pp dibanding proyeksi Januari), kemudian membaik ke level 3,0% di 2024 (turun 0,1 pp). Momentum penguatan pemulihan yang sempat terjadi di awal tahun, kini meredup seiring terjadinya gejolak sektor keuangan di Amerika Serikat dan Eropa serta tekanan inflasi yang persisten tinggi. Proyeksi inflasi global 2023-2024 naik 0,4 pp dan 0,6 pp menjadi 7,0% dan 4,9%.

Kegagalan sistem perbankan AS dan Eropa menambah ketidakpastian terhadap outlook kedua kawasan yang sudah mendapat tekanan berat dari inflasi dan pengetatan moneter yang agresif. Sementara itu, India diproyeksikan tumbuh 5,9% (2023) dan 6,3% (2024), serta Tiongkok diproyeksikan tumbuh 5,2% (2023) dan 4,5% (2024). Pembukaan kembali Tiongkok memberi daya dorong pemulihan ekonomi domestiknya di tahun 2023, tetapi tekanan



struktural termasuk krisis sektor properti masih membayangi prospek Tiongkok di tahun-tahun berikutnya.

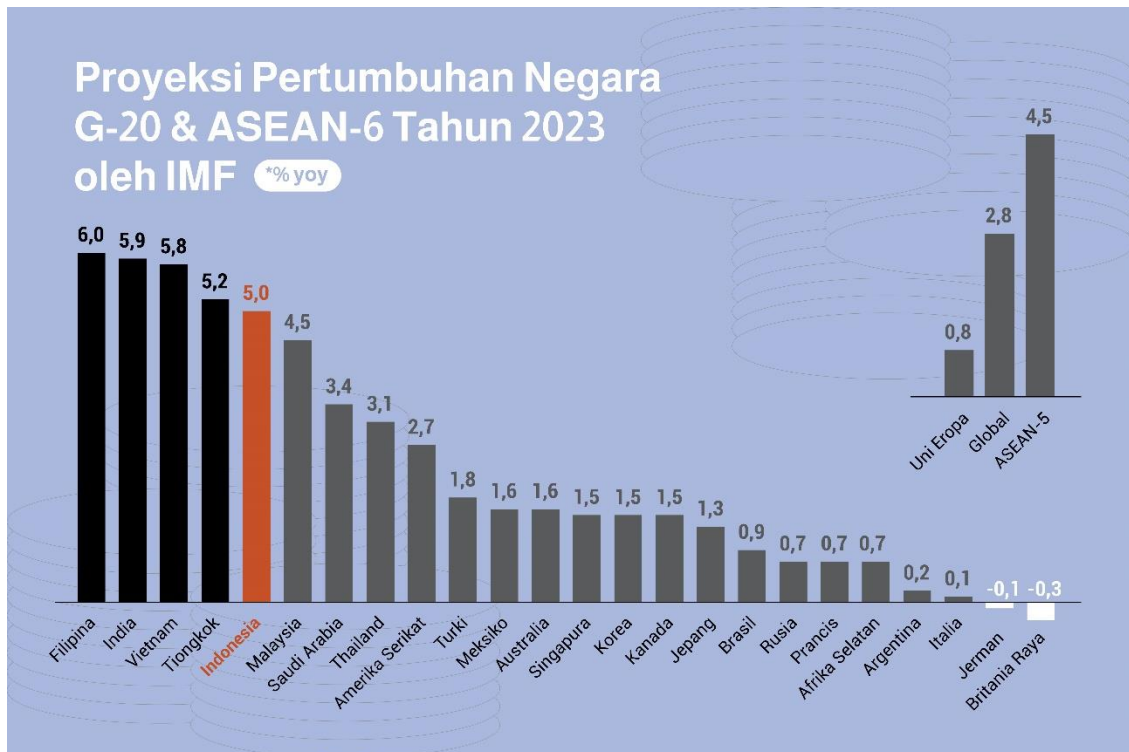
Ke depan, IMF melihat berbagai risiko perekonomian global masih dominan dengan potensi hard landing jika risiko semakin eskalatif. Risiko utama berasal dari tekanan sektor keuangan, tekanan utang, eskalasi perang di Ukraina yang dapat memicu kenaikan harga komoditas, tingkat inflasi inti yang persisten tinggi, serta fragmentasi geoekonomi.

Proyeksi lembaga-lembaga keuangan dunia bahwa perekonomian global akan menghadapi tantangan berat di tahun 2023 mulai terbukti. Saat ini, negara-negara maju masih harus berjibaku dengan kenaikan suku bunga akibat inflasi yang melemahkan perekonomian mereka. Di tengah pelemahan ekonomi global tersebut, Indonesia tetap resilien. Badan Pusat Statistik (BPS) mencatat ekonomi Indonesia pada triwulan 1 2023 tumbuh sebesar 5,03%, melampaui sebagian besar perkiraan analis pasar dan berada di atas pertumbuhan ekonomi Tiongkok yang berada pada level 4,5% pada triwulan yang sama.

Aktivitas manufaktur global kembali berkontraksi di penghujung triwulan I 2023. Purchasing manager's index (PMI) manufaktur di hampir 60% negara G-20 dan ASEAN-6 masih melemah. Bahkan Vietnam yang selama ini cukup resilien pun telah mengalami hantaman perlemahan dari PMI manufaktur sebagai imbas perlemahan negara-negara tujuan ekspor Vietnam. Sementara 27,3% negara lainnya termasuk Thailand, Rusia, dan Tiongkok berada di zona ekspansi namun melambat.

Di tengah perlambatan PMI global tersebut, Indonesia bersama India dan Turki menjadi sebagian kecil (13,6%) negara yang PMI manufakturnya ekspansif dan terus melesat.





Gambar 3.5 Proyeksi Pertumbuhan Ekonomi Negara G-20 & ASEAN-6

IMF memprediksi inflasi global masih tinggi di 2023 yaitu di level 7,0%. Sedangkan negara berkembang diproyeksi mengalami inflasi sebesar 8,6% dan negara maju 4,7%. Inflasi diprediksi baru akan mulai menurun tahun depan. Namun, secara historis masih berada pada level yang lebih tinggi dibandingkan tahun-tahun, bahkan sebelum terjadinya pandemi.

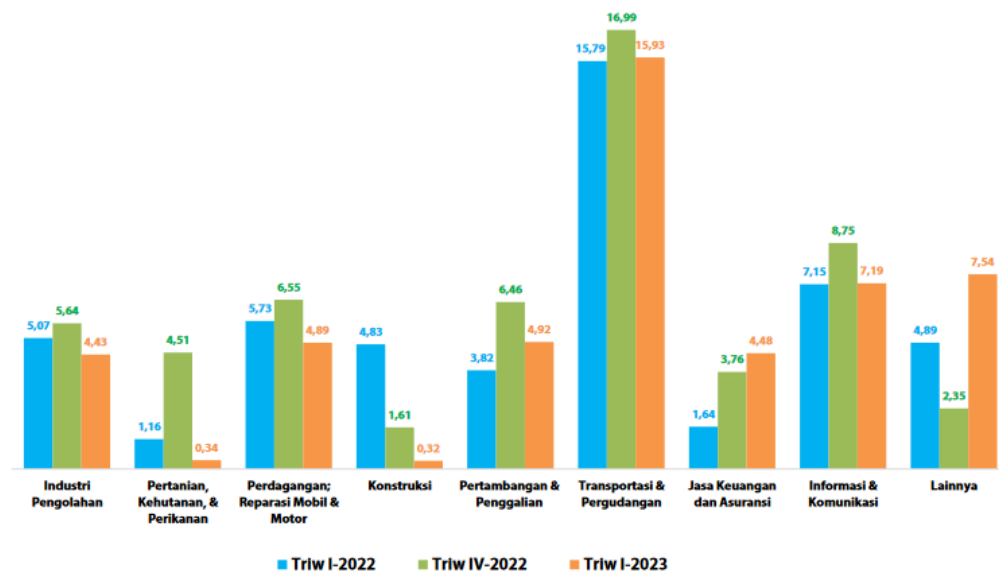
B. Ekonomi Nasional

Data Badan Pusat Statistik menunjukkan Ekonomi Indonesia triwulan I-2023 terhadap triwulan I-2022 (y-on-y) tumbuh sebesar 5,03 persen. Pertumbuhan terjadi pada seluruh lapangan usaha. Lapangan usaha yang tumbuh signifikan adalah Transportasi dan Pergudangan sebesar 15,93 persen, diikuti Penyediaan Akomodasi dan Makan Minum sebesar 11,55 persen, Jasa Lainnya sebesar 8,90 persen, Informasi dan Komunikasi sebesar 7,19 persen, serta Jasa Perusahaan sebesar 6,37 persen. Sementara itu, Industri Pengolahan yang memiliki peran dominan tumbuh sebesar 4,43 persen.

Struktur PDB Indonesia menurut lapangan usaha atas dasar harga berlaku pada triwulan I-2023 tidak menunjukkan perubahan



berarti. Perekonomian Indonesia masih didominasi oleh Industri Pengolahan sebesar 18,57 persen; diikuti oleh Perdagangan Besar dan Eceran, Reparasi Mobil dan Sepeda Motor sebesar 12,95 persen; Pertambangan dan Penggalian sebesar 11,85 persen; Pertanian, Kehutanan, dan Perikanan sebesar 11,77 persen; serta Konstruksi sebesar 9,88 persen. Peranan kelima lapangan usaha tersebut dalam perekonomian Indonesia mencapai 65,02 persen.



Gambar 3.6 Pertumbuhan PDB Beberapa Lapangan Usaha (y-on-y) (persen)

Provinsi-provinsi di Pulau Jawa pada triwulan I-2023 mencatat dominasi struktur ekonomi Indonesia secara spasial dengan peranan sebesar 57,17 persen terhadap PDB, diikuti oleh Pulau Sumatera sebesar 21,82 persen, Pulau Kalimantan sebesar 9,00 persen, Pulau Sulawesi sebesar 6,87 persen, Pulau Bali dan Nusa Tenggara sebesar 2,68 persen, serta Pulau Maluku dan Papua sebesar 2,46 persen.

Sementara itu dengan dihapusnya kebijakan Pemberlakuan Pembatasan Kegiatan Masyarakat (PPKM) pada 30 Desember 2022, pertumbuhan ekonomi di sebagian besar provinsi menunjukkan penguatan. Pada triwulan I-2023, penguatan pertumbuhan (y-on-y) tercatat pada kelompok provinsi di Pulau Sulawesi sebesar 7,00 persen, disusul Pulau Kalimantan sebesar 5,79 persen, Pulau Sumatera sebesar 4,79 persen, serta Pulau Bali dan Nusa Tenggara



sebesar 4,74 persen. Kelompok provinsi di Pulau Jawa serta Pulau Maluku dan Papua mengalami perlambatan pertumbuhan masing-masing sebesar 4,96 persen dan 1,95 persen.



Gambar 3.7 Pertumbuhan dan Kontribusi PDRB Menurut Pulau, Triwulan I-2023 (persen)

C. Provinsi Jawa Timur

Ekonomi Jawa Timur triwulan I-2023 dibanding triwulan IV-2022 (q-to-q) mengalami pertumbuhan sebesar 1,02 persen. Pertumbuhan tertinggi terjadi pada kategori Pertanian, Kehutanan, dan Perikanan sebesar 14,29 persen. Lapangan Usaha Industri Pengolahan dan Perdagangan Besar-Eceran, Reparasi Mobil dan Sepeda Motor yang memiliki peran dominan juga mengalami pertumbuhan masing-masing sebesar 1,07 persen dan 0,97 persen. Sementara itu, beberapa lapangan usaha mengalami kontraksi, diantaranya adalah Pertambangan dan Penggalian, Konstruksi, Penyediaan Akomodasi dan Makan Minum, Administrasi Pemerintahan, Pertahanan dan Jaminan Sosial Wajib, Jasa Pendidikan, dan Jasa Lainnya yang masing-masing terkontraksi sebesar 0,45 persen, 6,58 persen, 0,66 persen, 7,91 persen, 0,30 persen, dan 0,44 persen.



Struktur PDRB Jawa Timur menurut lapangan usaha atas dasar harga berlaku triwulan I-2023 tidak menunjukkan perubahan yang signifikan. Perekonomian Jawa Timur masih didominasi oleh Lapangan Usaha Industri Pengolahan sebesar 31,00 persen; diikuti oleh Perdagangan Besar-Eceran, Reparasi Mobil dan Sepeda Motor sebesar 19,13 persen; Pertanian, Kehutanan, dan Perikanan sebesar 10,76 persen, serta Konstruksi sebesar 8,79 persen. Peranan keempat lapangan usaha tersebut dalam perekonomian Jawa Timur mencapai 69,69 persen.

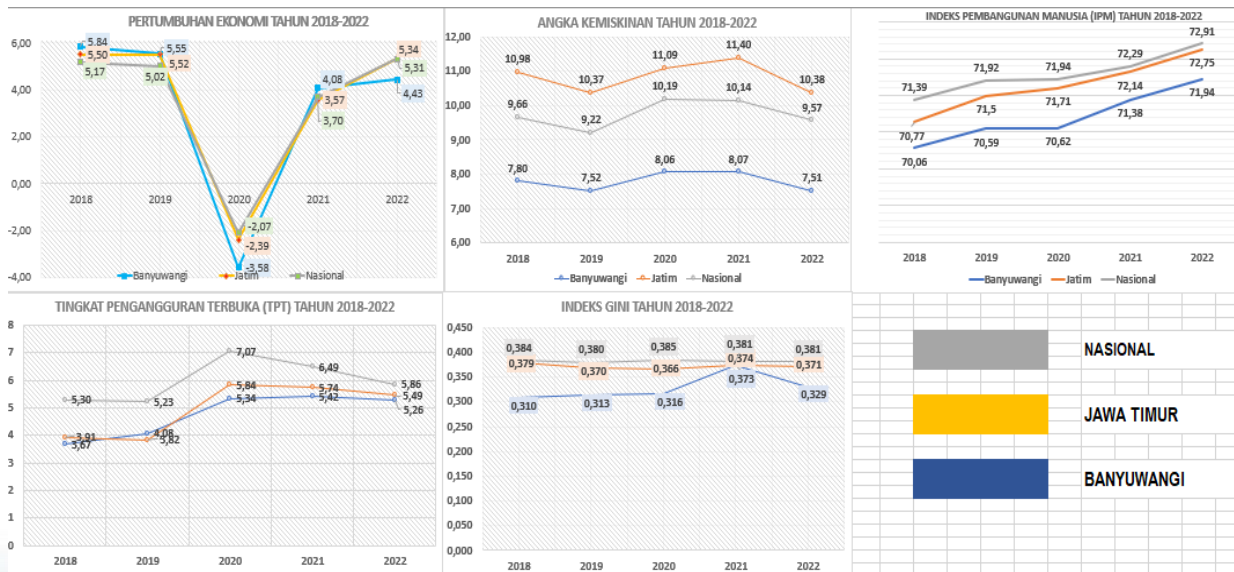
Dilihat dalam PDRB Pengeluaran ekonomi Jawa Timur triwulan I-2023 dibanding triwulan IV-2022 tumbuh sebesar 1,02 persen (q-to-q). Komponen yang mengalami pertumbuhan adalah Komponen Ekspor Barang dan Jasa sebesar 3,74 persen dan Komponen Pengeluaran Konsumsi Lembaga Nonprofit yang Melayani Rumah Tangga (PK-LNPRT) sebesar 1,29 persen. Sedangkan komponen yang mengalami kontraksi yaitu Komponen Pengeluaran Konsumsi Rumah Tangga (PK-RT) sebesar 0,55 persen, Komponen Pengeluaran Konsumsi Pemerintah (PK-P) sebesar 30,55 persen, Komponen Pembentukan Modal Tetap Domestik Bruto (PMTB) sebesar 3,44 persen. Sedangkan Komponen Impor Barang dan Jasa (yang merupakan faktor pengurang dalam PDRB menurut pengeluaran) terkontraksi sebesar 3,65 persen.

Struktur PDRB Jawa Timur menurut pengeluaran atas dasar harga berlaku triwulan I-2023 tidak menunjukkan perubahan yang berarti. Perekonomian Jawa Timur masih didominasi oleh Komponen PK-RT yang mencakup lebih dari separuh PDRB Jawa Timur yaitu sebesar 60,62 persen; diikuti oleh Komponen Ekspor Barang dan Jasa sebesar 47,63 persen; komponen PMTB sebesar 26,79 persen; Komponen PK-P sebesar 2,52 persen; dan Komponen PK-LNPRT sebesar 1,18 persen. Sementara itu, Komponen Impor Barang dan Jasa sebagai faktor pengurang dalam PDRB memiliki peran sebesar 39,40 persen.



D. Kabupaten Banyuwangi

Terdapat beberapa faktor pertimbangan yang digunakan dalam memperkirakan kondisi makro ekonomi Banyuwangi sebagai target pembangunan dalam RPJMD Kabupaten Banyuwangi 2021-2026. Salah satu bahan pertimbangan yang digunakan dalam memprediksi dan merencanakan target pertumbuhan ekonomi yang inklusif serta berpihak pada rakyat miskin harus mempertimbangkan beberapa capaian kinerja, baik itu kinerja pertumbuhan ekonomi maupun capaian kinerja beberapa indikator pembangunan sosial ekonomi lainnya seperti tingkat kemiskinan, Tingkat Pengangguran Terbuka (TPT), Indeks Pembangunan Manusia (IPM) dan Indeks Ketimpangan (Indeks Gini). Berikut ini adalah gambaran capaian kinerja dari indikator pembangunan Banyuwangi, Jawa Timur, dan Nasional hingga tahun 2022:



Gambar 3.8 : Capaian Beberapa Indikator Pembangunan Banyuwangi, Jawa Timur, dan Nasional

Sumber : BPS (2022), Data Diolah

Berdasarkan pada capaian masing-masing indikator kinerja Banyuwangi pada gambar diatas, maka dapat dihitung angka proyeksi dari target makro ekonomi Banyuwangi pada periode yang akan datang. Selain itu dampak dari Covid-19 juga menjadi dasar pertimbangan dalam penentuan proyeksi target tahun 2023. Berikut



ini adalah hasil prediksi target masing-masing indikator pembangunan Banyuwangi :

Tabel 3.6 Proyeksi Indikator Makro Banyuwangi Tahun 2023

Indikator	Realisasi	Target 2023	
	2022	Sebelum Perubahan	Setelah Perubahan
Indeks Pembangunan Manusia	71,94	71,27	72,54
Pertumbuhan Ekonomi (%)	4,43	4,54	4,54
Angka Kemiskinan (%)	7,51	7,49	7,27
Tingkat Pengangguran Terbuka (%)	5,26	4,84	4,84
Indeks Gini	0,33	0,31	0,31

Sumber : Hasil Proyeksi Tim Bappeda

Prediksi di atas merupakan hasil perhitungan berdasarkan pertimbangan capaian kinerja beberapa tahun terakhir, capaian kinerja Jawa Timur dan nasional, serta pertimbangan kondisi terkini sebagai dampak Covid-19. Mempertimbangkan kondisi ekonomi nasional dan regional Jawa Timur tersebut, maka pertumbuhan ekonomi Banyuwangi pada tahun 2023 diprediksi berangsur-angsur membaik dengan nilai pertumbuhan berada pada kisaran 4,54%, setelah mengalami pertumbuhan positif di tahun 2022 sebesar 4,43%.

Persentase penduduk miskin di Banyuwangi diprediksi mengalami penurunan pada tahun 2023, diprediksi kondisi mulai membaik, terjadi penurunan penduduk miskin dengan angka kemiskinan sebesar 7,27%.

Indikator Indeks Pembangunan Manusia (IPM) diprediksi mengalami sedikit peningkatan dibandingkan dengan capaian pada tahun 2022 (71,94). Prediksi tahun 2023 berada pada angka 72,54.

Persentase Tingkat Pengangguran Terbuka (TPT) diprediksi mengalami penurunan. Pada tahun 2022 realisasi TPT sebesar 5,26% dan pada tahun 2023 diperkirakan berada pada kisaran 4,84%.

Indeks Gini tahun 2022 sebesar 0,33 dan pada tahun 2023 diperkirakan ada sedikit peningkatan dan berada pada angka 0,31.

3.1.3. Tantangan Perekonomian Daerah Tahun 2023

Dalam kurun waktu tiga tahun terakhir, Indonesia dihadapkan pada tantangan *extraordinary* dengan munculnya pandemi Covid-19 yang berdampak pada berbagai sektor mulai dari kesehatan hingga ekonomi. Respons tanggap dilakukan Pemerintah dengan menerapkan kebijakan “gas dan rem” guna menyeimbangkan penanganan pandemi sekaligus memulihkan ekonomi nasional secara paralel.

Melalui kebijakan gas yang dilakukan dengan program perlindungan sosial, dukungan program prioritas, serta insentif usaha, dan kebijakan rem yang dilakukan melalui pembatasan mobilitas, kampanye 3M, hingga vaksinasi, Pemerintah mampu mengendalikan laju penyebaran Covid-19 serta mendorong peningkatan kinerja berbagai indikator ekonomi nasional. Hasilnya, dari sisi kesehatan sudah terkendali dan sisi pertumbuhan ekonomi sudah solid di tahun 2022 walaupun ekonomi secara global mengalami perlambatan.

Efektivitas upaya Pemerintah dalam memulihkan perekonomian tersebut ditunjukkan dengan capaian pertumbuhan ekonomi nasional yang impresif pada tahun 2022 sebesar 5,31% meskipun di tengah pelemahan ekonomi global maupun kawasan. Sejumlah indikator utama pertumbuhan ekonomi juga terus menunjukkan prospek yang positif seperti Indeks Keyakinan Konsumen pada level 123 per Januari 2023, *Purchasing Manager's Index* sebesar 51,2 per Februari 2023, hingga Indeks Penjualan Riil yang tumbuh sebesar 1,7% (yoy) per Januari 2023. Di tengah risiko perlambatan global, pertumbuhan ekonomi Indonesia diharapkan tetap di tahun 2023 di kisaran 5,3% dan di KEM PPKF kemarin untuk tahun 2024 kisarannya di 5,3 – 5,7% dengan inflasi ditargetkan ke rentang sasaran 3+1%.

Selaras dengan kondisi global yang tidak menentu, kondisi ekonomi di daerah turut mengalami kontraksi yang cukup dalam, berdasarkan data yang diperoleh dapat diketahui bahwa Kabupaten Banyuwangi merupakan 5 daerah yang memiliki laju pertumbuhan diatas capaian Provinsi Jawa Timur dengan laju pertumbuhan ekonomi pada tahun 2020 yang mengalami perlambatan sehingga mencapai



0,98%, dimana pertumbuhan ekonomi Kabupaten Banyuwangi pada tahun 2019 telah mampu tumbuh sebesar 5,79%. Secara lebih terperinci dari capaian pada tahun 2020 terdapat 7 sektor di Kabupaten Banyuwangi yang berkontraksi, sedangkan 10 sektor lainnya dapat bertahan dengan mengalami pertumbuhan, berikut disajikan data tiga sektor yang terdampak signifikan dan tiga sektor yang tumbuh berdasarkan data pertumbuhan PDRB Kabupaten Banyuwangi pada tahun 2020.

Diantara 7 sektor yang mengalami kontraksi akibat dari pandemi Covid-19, tiga diantaranya yaitu Akomodasi dan makanan minuman dengan kontraksi sebesar -13.58%, pada sektor jasa lainnya dengan kontraksi sebesar -13.20%, dan sektor transportasi dan pergudangan sebesar -12 %, adapun ketiga sektor tersebut mengalami kontraksi yang cukup dalam mengingat bahwa ketiganya sangat bergantung kepada mobilitas masyarakat pariwisata dan jasa transportasi dalam pemenuhan sumberdaya manusia maupun bahan baku, sedangkan pandemi Covid-19 mengharuskan adanya pembatasan kegiatan yang berdampak pada diharuskannya pariwisata untuk berhenti beroperasi. Sedangkan 3 sektor perekonomian di Kabupaten Banyuwangi yang mampu bertahan diantara 10 sektor lainnya adalah sektor jasa kesehatan dan kegiatan sosial yang tumbuh sebesar 15,55%, sektor Informasi dan komunikasi tumbuh sebesar 8.67 %, dan sektor pengadaan air, pengolahan sampah dan limbah mengalami pertumbuhan sebesar 5.03%.

Seiring kondisi perekonomian, tantangan dan prospek Kabupaten Banyuwangi adalah sebagai berikut:

1. Prospek Kabupaten Banyuwangi, diantaranya :
 - a. Kabupaten Banyuwangi memiliki potensi yang besar sebagai pusat pertumbuhan ekonomi baru, terutama pertumbuhan sektor pariwisata, agropolitan dan minapolitan di Provinsi Jawa Timur;
 - b. Kabupaten Banyuwangi memiliki potensi sumber daya alam yang bervariasi, seperti pertanian, kelautan, perikanan,



- peternakan dan perkebunan. Pada sub-sektor pertanian, Kabupaten Banyuwangi dapat menjaga ketahanan pangan;
- c. Ketersediaan infrastruktur penunjang perekonomian utamanya dalam mendukung pariwisata Kawah Ijen, dan sekaligus mempunyai bandara, stasiun dan terminal yang berkualitas.
2. Tantangan Kabupaten Banyuwangi, diantaranya :
- a. Pemulihan Usaha Kecil dan Menengah di seluruh sektor pasca pandemi Covid 19;
 - b. Menggairahkan kembali investasi di bidang industri dan pariwisata Kabupaten Banyuwangi;
 - c. Menjaga ketahanan pangan Kabupaten Banyuwangi sebagai stabilitas harga pangan.

3.1.4. Arah Kebijakan Ekonomi Daerah Tahun 2023

Pembangunan ekonomi dalam Rencana Pembangunan Jangka Menengah Nasional (RPJMN) Tahun 2020 - 2024 diarahkan untuk meningkatkan ketahanan ekonomi yang ditunjukkan oleh kemampuan dalam pengelolaan dan penggunaan sumber daya ekonomi, dalam memproduksi barang dan jasa bernilai tambah tinggi untuk memenuhi pasar dalam negeri dan ekspor. Hasilnya diharapkan mendorong pertumbuhan yang inklusif dan berkualitas yang ditunjukkan dengan keberlanjutan daya dukung sumber daya ekonomi bagi peningkatan kesejahteraan secara adil dan merata.

Pembangunan ekonomi dilaksanakan melalui dua pendekatan, yaitu: (1) pengelolaan sumber daya ekonomi, dan (2) peningkatan nilai tambah ekonomi. Kedua pendekatan ini menjadi landasan bagi sinergi dan keterpaduan kebijakan lintas sektor yang mencakup sektor pangan dan pertanian, kemaritiman, perikanan dan kelautan, industri pengolahan, pariwisata, ekonomi kreatif, dan ekonomi digital. Pelaksanaan kedua fokus tersebut didukung dengan perbaikan data untuk menjadi rujukan pemantauan dan evaluasi capaian pembangunan, serta perbaikan kualitas kebijakan.





Pengelolaan Sumber Daya Ekonomi

Arah kebijakan dalam rangka pengelolaan sumber daya ekonomi pada tahun 2020 - 2024 mencakup:

- 1. Pemenuhan kebutuhan energi dengan mengutamakan peningkatan energi baru terbarukan (EBT)** yang dilaksanakan dengan strategi: (a) mempercepat pengembangan pembangkit energi baru dan terbarukan; (b) meningkatkan pasokan bahan bakar nabati; (c) meningkatkan pelaksanaan konservasi dan efisiensi energi; (d) meningkatkan pemenuhan energi bagi industri; serta (e) mengembangkan industri pendukung EBT.
- 2. Peningkatan kuantitas/ ketahanan air untuk mendukung pertumbuhan ekonomi** yang dilaksanakan dengan strategi: (a) memantapkan kawasan hutan berfungsi lindung; (b) mengelola hutan berkelanjutan; (c) menyediakan air untuk pertanian dan perikanan darat; (d) menyediakan air baku untuk kawasan prioritas; (e) memelihara, memulihkan, dan konservasi sumber daya air dan ekosistemnya termasuk revitalisasi danau dan infrastruktur hijau; serta (f) mengembangkan waduk multiguna.
- 3. Peningkatan ketersediaan, akses dan kualitas konsumsi pangan** yang dilaksanakan dengan strategi: (a) meningkatkan kualitas konsumsi, keamanan, fortifikasi dan biofortifikasi pangan; (b) meningkatkan ketersediaan pangan hasil pertanian, perikanan dan pangan hasil laut terutama melalui peningkatan produktivitas dan teknik produksi secara berkelanjutan untuk menjaga stabilitas pasokan dan harga kebutuhan pokok; (c) meningkatkan produktivitas, kesejahteraan sumber daya manusia (SDM) pertanian, perikanan serta kepastian pasar; (d) menjaga keberlanjutan produktivitas sumber daya pertanian yang adaptif terhadap perubahan iklim, sistem pertanian presisi, pengelolaan lahan dan air irigasi; serta (e) meningkatkan tata kelola sistem pangan nasional.



- 4. Peningkatan pengelolaan kemaritiman, perikanan dan kelautan** yang meliputi strategi: (a) menjadikan Wilayah Pengelolaan Perikanan (WPP) sebagai basis spasial dalam pembangunan perikanan berkelanjutan (*sustainable fisheries*), transformasi kelembagaan dan fungsi WPP, meningkatkan kualitas pengelolaan WPP, serta pengelolaan dan penataan ruang laut dan rencana zonasi pesisir; (b) mengelola ekosistem kelautan dan pemanfaatan jasa kelautan secara berkelanjutan; (c) meningkatkan produksi, produktivitas, standardisasi, jaminan mutu dan keamanan produk kelautan dan perikanan; (d) meningkatkan fasilitasi usaha, pembiayaan, teknologi dan pasar; peningkatan kesejahteraan dan pemberdayaan nelayan terpadu; perlindungan usaha kelautan dan perikanan skala kecil; serta (e) meningkatkan kualitas dan kompetensi SDM, inovasi teknologi dan riset kemaritiman, kelautan dan perikanan serta penguatan database kelautan dan perikanan. Di samping itu, terus dilanjutkan upaya penguatan tata kelola dan implementasi kegiatan kemaritiman, serta memperkuat komitmen pelaksanaan target SDG 14 Ekosistem Lautan (*Life Below Water*).



Peningkatan Nilai Tambah Ekonomi

Arah kebijakan dalam rangka peningkatan nilai tambah ekonomi pada tahun 2020 - 2024 mencakup:

- 1. Penguatan kewirausahaan, usaha mikro, kecil dan menengah (UMKM) dan koperasi** yang dilaksanakan dengan strategi: (a) meningkatkan kemitraan usaha antara usaha mikro kecil dan usaha menengah besar; (b) meningkatkan kapasitas usaha dan akses pembiayaan bagi wirausaha; (c) meningkatkan kapasitas, jangkauan, dan inovasi koperasi; (d) meningkatkan penciptaan peluang usaha dan start-up; serta (e) meningkatkan nilai tambah usaha sosial.
- 2. Peningkatan nilai tambah, lapangan kerja, dan investasi di sektor riil, dan industrialisasi** yang dilaksanakan dengan strategi:



(a) meningkatkan industrialisasi berbasis pengolahan komoditas pertanian, kehutanan, perikanan, kemaritiman, dan non agro yang terintegrasi hulu-hilir; (b) meningkatkan industrialisasi melalui pengembangan smelter dan kawasan industri terutama di luar Jawa; (c) meningkatkan daya saing destinasi dan industri pariwisata yang didukung penguatan rantai pasok dan ekosistem pariwisata; (d) meningkatkan nilai tambah dan daya saing produk dan usaha kreatif dan digital; (e) memperbaiki iklim usaha dan meningkatkan investasi, termasuk reformasi ketenagakerjaan; serta (f) mengembangkan industri halal.

Industrialisasi secara umum dilaksanakan melalui: (a) peningkatan produktivitas; (b) penguatan rantai pasok atau nilai melalui harmonisasi kebijakan yang mempengaruhi efisiensi alur input-proses-output-distribusi, dan pengembangan pemasok; (c) diversifikasi dan peningkatan kualitas produk industri hulu, antara dan hilir untuk penyediaan bahan baku, bahan antara/ penolong dan barang jadi; (d) perluasan pengembangan permesinan termasuk untuk mendukung pemutakhiran mesin-mesin industri dan perluasan aktivitas industri di perdesaan; (e) penguatan infrastruktur pendukung industri, termasuk untuk standardisasi dan sertifikasi; (f) penguatan jasa industri; (g) penguatan penerapan manajemen industri modern; (h) penguatan *circular economy* sebagai sumber efisiensi dan nilai tambah; dan (i) penyediaan insentif untuk penumbuhan dan peningkatan skala industri termasuk melalui pembiayaan industri.

Pengembangan hilirisasi industri pertanian dan kehutanan difokuskan pada pengolahan turunan komoditas utama seperti peternakan, kelapa sawit, kelapa, karet, kayu, rotan, sagu, kakao, kopi, tanaman obat, buah-buahan, florikultura dan rempah-rempah, pengembangan indikasi geografis tanaman jamu/ obat, serta standardisasi proses dan produk jamu nasional. Pengembangannya juga diperkuat dengan pendekatan yurisdiksi



berkelanjutan, praktik budidaya pertanian berkelanjutan, dan *agroforestry*.

Pengembangan Kawasan Industri (KI) diutamakan untuk KI di luar Pulau Jawa yang mencakup 9 KI prioritas yang difokuskan pada percepatan penyediaan sarana penunjang, fasilitasi perizinan, peningkatan investasi, revitalisasi pasca bencana, serta kerjasama Pemerintah dan Badan Usaha (KPBU). Kesembilan KI prioritas yaitu: KI Sei Mangkei, KI Bintan Aerospace, KI Galang Batang, KI Sadai, KI Ketapang, **KI Surya Borneo**, KI Palu, KI Teluk Weda, dan KI Teluk Bintuni.

- 3. Peningkatan ekspor bernilai tambah tinggi dan penguatan Tingkat Komponen Dalam Negeri (TKDN)** dilaksanakan dengan strategi: (a) meningkatkan diversifikasi, nilai tambah, dan daya saing produk ekspor dan jasa; (b) meningkatkan akses dan pendalaman pasar ekspor; (c) mengelola impor; (d) meningkatkan kandungan dan penggunaan produk dalam negeri termasuk melalui pengadaan pemerintah yang efektif; (e) meningkatkan partisipasi dalam jaringan produksi global; (f) meningkatkan citra dan diversifikasi pemasaran pariwisata, serta produk kreatif dan digital; serta (g) meningkatkan efektivitas *Preferential Trade Agreement (PTA)*/ *Free Trade Agreement (FTA)*/ *Comprehensive Economic Partnership Agreement (CEPA)* dan diplomasi ekonomi.
- 4. Penguatan pilar pertumbuhan dan daya saing ekonomi** yang dilaksanakan dengan strategi: (a) meningkatkan pendalaman sektor keuangan; (b) mengoptimalkan pemanfaatan teknologi digital dan industri 4.0; (c) meningkatkan sistem logistik dan stabilitas harga; (d) meningkatkan penerapan praktik berkelanjutan pada industri pengolahan dan pariwisata; (e) reformasi fiskal; serta (f) meningkatkan ketersediaan dan kualitas data dan informasi perkembangan ekonomi, terutama pangan dan pertanian, kemaritiman, pariwisata, ekonomi kreatif, dan ekonomi digital.



Dalam Rencana Pembangunan Jangka Menengah Daerah (RPJMD) Provinsi Jawa Timur Tahun 2019-2024, maka tujuan pembangunan terkait dengan ekonomi lebih diarahkan untuk **Meningkatkan pertumbuhan ekonomi dengan mendorong pengembangan ekonomi kreatif serta pemerataan pembangunan melalui konektivitas antar wilayah**, dengan sasaran Meningkatkan pertumbuhan sektor potensial dan industri kreatif dengan mendorong masuknya investasi daerah. Adapun beberapa strategi yang dilaksanakan meliputi:

1. Peningkatan produktivitas disertai dengan Penguatan Daya Saing produk industri pengolahan;
2. Peningkatan penggunaan teknologi industri;
3. Peningkatan produktivitas disertai dengan penguatan daya saing produk agro dan mina industri;
4. Peningkatan penggunaan teknologi pada agro dan mina industri;
5. Peningkatan produksi dan produktivitas pertambangan dan penggalian yang berkelanjutan;
6. Peningkatan dan Penguatan Kelembagaan Koperasi dan UMKM (melalui Reformasi Koperasi, Pengawasan dan Transformasi UMKM informasi menjadi Formal);
7. Pengembangan Produk dan Pemasaran bagi Koperasi dan UMKM;
8. Pengembangan destinasi dan promosi wisata;
9. Peningkatan kualitas SDM dan infrastruktur Pariwisata;
10. Peningkatan Akselerasi dan integrasi industri kepariwisataan;
11. Penciptaan iklim usaha dan investasi yang kondusif;
12. Peningkatan kenyamanan pelayanan dan efisiensi dalam perijinan berinvestasi;
13. Peningkatan promosi dan informasi peluang investasi.

Arah kebijakan Ekonomi Tahun 2023 tidak terlepas dari Tema RKP 2023 yaitu 'Peningkatan Produktivitas **untuk transformasi Ekonomi yang inklusif dan berkelanjutan**' 8 Arah Kebijakan tahun 2023 meliputi ;



1. Percepatan penghapusan kemiskinan ekstrim;
2. Peningkatan kualitas SDM : Kesehatan dan Pendidikan;
3. **Penanggulangan pengangguran disertai dengan peningkatan decent job**
4. **Mendorong pemulihan dunia usaha;**
5. **Revitalisasi industri dan penguatan riset terapan;**
6. Pembangunan rendah karbon dan transisi energi (respon terhadap perubahan iklim);
7. Percepatan pembangunan infrastruktur dasar antara lain: air bersih dan sanitasi;
8. Pembangunan Ibu Kota Nusantara

Maka yang perlu di perhatikan dalam menyusun tema arah kebijakan ekonomi daerah harus berpedoman pada tiga poin yaitu Penanggulangan pengangguran disertai dengan peningkatan decent job, Mendorong pemulihan dunia usaha dan Revitalisasi industri dan penguatan riset terapan.

Tema RKPD Provinsi Jawa Timur Tahun 2023 adalah ‘Peningkatan dan Pemerataan Kualitas Sumberdaya Manusia untuk Mendukung Daya Saing Daerah Menyambut Era Industry Perdagangan dan Jasa Berbasis Agro Guna Meningkatkan Kesejahteraan Masyarakat.’”

Selanjutnya dapat ditambahkan 7 prioritas Pembangunan sebagai berikut ;

1. **Pemulihan Ekonomi Kerakyatan melalui Peningkatan Nilai Tambah Sektor Sekunder dan Pariwisata**
2. **Penguatan Konektivitas Antar Wilayah dalam Upaya Pemerataan Hasil Pembangunan serta Peningkatan Layanan Infrastruktur**
3. **Produktivitas dan Daya Saing Ketenagakerjaan serta Pengentasan Kemiskinan**
4. Peningkatan Kepedulian Sosial dan Pelestarian Nilai-Nilai Budaya Lokal



5. Peningkatan Kemandirian Pangan, dan Pengelolaan Sumber Daya Energi
6. Peningkatan Ketahanan Bencana dan Kualitas Lingkungan Hidup
7. Peningkatan Ketentraman, Ketertiban umum dan peningkatan kualitas pelayanan publik bagi Masyarakat di Jawa Timur

Maka yang perlu di perhatikan dalam menyusun tema arah kebijakan ekonomi daerah harus berpedoman pada tiga poin yaitu Pemulihan Ekonomi Kerakyatan melalui Peningkatan Nilai Tambah Sektor Sekunder dan Pariwisata, Penguatan Konektivitas Antar Wilayah dalam Upaya Pemerataan Hasil Pembangunan serta Peningkatan Layanan Infrastruktur, Produktivitas dan Daya Saing Ketenagakerjaan serta Pengentasan Kemiskinan

Arah Kebijakan Perekonomian Daerah Kabupaten Banyuwangi tidak terlepas dari Rencana Pembangunan Daerah (RPJMD) Kabupaten Banyuwangi yang telah disusun, dimana dalam Rencana Pembangunan Jangka Menengah Daerah (RPJMD) Kabupaten Banyuwangi Tahun 2021 - 2026, pembangunan terkait dengan ekonomi termuat dalam tujuan 1, yaitu **Meningkatkan Pertumbuhan Ekonomi Inklusif dan Berkelanjutan yang Berdampak pada Penurunan Kemiskinan**, dengan sasaran Meningkatnya Produktifitas dan Daya Saing Potensi Unggulan Daerah yang Berkelanjutan Meningkatnya Lapangan Kerja dan Pemerataan Pendapatan untuk Keberdayaan Untuk mencapai tujuan dan sasaran yang telah ditetapkan, maka strategi yang dapat dijalankan adalah dengan Membangun infrastruktur tematik untuk pengembangan pariwisata yang diikuti dengan berkembangnya produktivitas sektor UMKM dan Pertanian yang disertain penguatan investasi, akses pasar dan pendampingan pelaku usaha yang mampu menyerap tenaga kerja lokal dan tetap memperhatikan keseimbangan lingkungan serta strategi meningkatkan kesejahteraan keluarga di desa melalui penyediaan lapangan kerja yang padat karya dan bantuan permodalan wirausaha



dengan memperhatikan peran perempuan dalam keberpihakan akses pendapatan dan perlindungan hukum.

Dengan memperhatikan telaah pada arah kebijakan nasional dan Jawa Timur pada yang tertuang pada RKP tahun 2023. Maka di tetapkan arah kebijakan ekonomi Banyuwangi yaitu:

- 1. Mempercepat transformasi digital sektor pertanian, pariwisata, dan UMKM**
- 2. Pembangunan infrastruktur terintegrasi penunjang kawasan ekonomi strategis guna membuka kesempatan kerja baru**

Adapun beberapa arah kebijakan yang lebih operasioanl yang dapat dilaksanakan meliputi:

- Bantuan Penyediaan sarana dan prasarana pertanian dan perikanan
- Penguatan Kelembagaan kelompok petani dan nelayan dalam meningkatkan manajemen pengeloaan
- Bantuan stimulan asuransi gagal panen pada petani dan nelayan
- penguatan pengenalan konsumsi perikanan tangkap maupun budidaya lokal
- peningkatan infrastuktur irigasi dan embung untuk menanggulangi debit air dan kekeringan
- penyediaan sistem penyediaan air bersih di kawasan pedesaan
- peningkatan kualitas jalan penunjang perekonomian masyarakat
- Percepatan infrastruktur tematik dan fasilitas publik pendukung kawasan pariwisata strategis
- Penguatan jaringan usaha dan kemitraan usaha mikro dengan menjalin kolaborasi pasar domestik maupun luar negeri
- Penguatan Kualitas dan diversifikasi produk UMKM serta kelembagaan pelaku usaha UMKM melalui pendampingan UMKM naik kelas dan siap ekspor



- Peningkatkan sistem dan jaringan distribusi barang, pengembangan pasar dalam dan luar negeri, serta perlindungan konsumen dan pasar tradisional
- Pendampingan kelembagaan, sertifikasi dan bantuan kepada pelaku pariwisata dan ekraf
- Peningkatan Promosi Pariwisata Kabupaten Banyuwangi Lokal Pasca Pandemi Covid-19
- Pengendalian alih fungsi lahan produktif dan rehabilitasi lahan kritis guna meningkatkan kualitas penataan ruang
- Mengurangi pencemaran air dan reduksi emisi karbon dengan pengawasan pengelolaan lingkungan hidup
- pengelolaan persampahan bersama masyarakat
- Membangun konektivitas perhubungan
- Peningkatan mitigasi dan penanggulangan bencana
- teknologi untuk memenuhi Kebutuhan Pasar.
- Mengembangkan klaster industri, kemitraan dan pemanfaatan teknologi untuk menyerap tenaga kerja.
- Pelaksanaan inkubasi bisnis penciptaan pengusaha muda baru sebagai skema pemulihan ekonomi.
- Pengembangan ekonomi desa dengan kemitraan dan BUMDes yang berfokus pada pariwisata, pertanian dan UMKM.
- Peningkatan ketahanan keluarga melalui kesempatan pendidikan dan usaha bagi perempuan serta bantuan hukum perlindungan perempuan dan anak
- Peningkatan bantuan usaha dan logistik bagi PMKS yang tepat sasaran

3.2. Arah Kebijakan Keuangan Daerah

Keuangan daerah memiliki peran yang sangat penting dalam dalam pelaksanaan pembangunan dan penyelenggaraan pemerintahan daerah, yakni dalam rangka pembiayaan pelaksanaan pembangunan yang sangat tergantung dengan kemampuan keuangan daerah yang dimiliki. Oleh karena itu perlu disusun sebuah kebijakan mengenai



keuangan daerah yang cermat dan akurat agar pelaksanaan pembangunan dan penyelenggaraan pemerintahan daerah dapat terselenggara dengan baik.

Kebijakan keuangan daerah pada Perubahan RKPD Kabupaten Banyuwangi Tahun 2023 ini, utamanya diarahkan untuk mendukung pemulihan ekonomi pasca pandemi Covid-19, sesuai dengan tagline **“Banyuwangi Rebound”** dengan berfokus pada tiga hal (1) Tangani Pandemi Covid-19; (2) Pulihkan Ekonomi; (3) Merajut Harmoni.

3.2.1 Arah Kebijakan Pengelolaan Pendapatan Daerah

Menteri Dalam Negeri dan Menteri Keuangan meminta Kepala Daerah untuk melakukan penyesuaian target pendapatan daerah dalam APBD melalui:

- a. Penyesuaian pendapatan Transfer ke Daerah dan Dana Desa berdasarkan rincian alokasi Transfer ke Daerah dan Dana Desa yang ditetapkan dalam Peraturan Menteri Keuangan;
- b. Penyesuaian Pendapatan Asli Daerah dengan memperhitungkan potensi pajak daerah dan retribusi daerah di masing-masing provinsi dan kabupaten/kota serta memperhatikan perkiraan asumsi makro, pertumbuhan rasio perpajakan daerah, pertumbuhan ekonomi, dan tingkat inflasi tahun 2021 yang dapat mempengaruhi target pendapatan pajak daerah dan retribusi daerah sebagai akibat dari menurunnya kegiatan perekonomian.

Amanat undang-undang Nomor 17 Tahun 2003 tentang Keuangan Negara, Undang-Undang Nomor 1 Tahun 2004 tentang Perbendaharaan Negara, Undang-undang nomor 23 Tahun 2014 tentang Pemerintahan Daerah dan Undang-undang nomor 33 Tahun 2004 tentang Perimbangan Keuangan antara Pemerintah Pusat dan Daerah, serta Peraturan Pemerintah nomor 77 Tahun 2020 tentang Pengelolaan Keuangan Daerah yang antara lain menyebutkan bahwa keuangan daerah harus dikelola secara tertib, taat pada peraturan perundang-undangan, efisien, ekonomis, efektif, transparan dan



bertanggung jawab dengan memperhatikan keadilan, kepatutan dan manfaat untuk masyarakat, maka semua penerimaan dan pengeluaran daerah dalam tahun anggaran yang bersangkutan harus dimasukkan dalam APBD, dan selanjutnya APBD tersebut akan dipakai sebagai dasar bagi pemerintah daerah dalam pengelolaan penerimaan dan pengeluaran daerah yang disusun sesuai dengan kebutuhan penyelenggaraan pemerintahan serta kemampuan keuangan daerah, oleh karena itu prinsip pengelolaan ini akan tercermin pada proses penyusunan anggaran daerah, struktur pendapatan dan struktur belanja daerah.

Realisasi Pendapatan Kabupaten Banyuwangi Tahun 2018 sampai dengan 2022 dapat diketahui pada tabel 3.8 Rata-rata Pendapatan Daerah sebesar 3.165,3 Miliar rupiah, dengan nilai rata-rata pertumbuhan sebesar 1,93%. Trend nilai pendapatan cenderung meningkat kecuali pada tahun 2022 terjadi penurunan. Sementara rata-rata belanja daerah sebesar 2.448,58 Miliar rupiah dengan rata-rata pertumbuhan sebesar 4,84%. Trend belanja daerah fluktuatif di tahun 2018 ke 2022.



Tabel 3.7. Rata-rata Pertumbuhan Realisasi Pendapatan Daerah Kabupaten Banyuwangi Tahun 2018 – 2022

No.	Uraian	2018	2019	2020	2021	2022	Rata-rata Pertumbuhan
		Miliar Rupiah	Miliar Rupiah	Miliar Rupiah	Miliar Rupiah	Miliar Rupiah	
1	PENDAPATAN	2.997,64	3.143,28	3.268,23	3.181,21	3.236,15	1,93%
1.1.	Pendapatan Asli Daerah	450,07	495,69	482,74	520,02	516,76	3,51%
1.1.1.	Pajak daerah	178,92	196,84	191,63	206,15	231,46	6,65%
1.1.2.	Retribusi daerah	45,46	48,29	45,63	43,21	42,99	-1,39%
1.1.3.	Hasil pengelolaan keuangan daerah yang dipisahkan	15,17	16,66	20,67	21,49	22,4	10,23%
1.1.4.	Lain-lain PAD yang sah	210,52	233,90	224,81	249,172	219,91	1,10%
1.2	Pendapatan Transfer	2.416,05	2.521,09	2.339,53	2.500,04	2.585,70	1,71%
1.2.1	Transfer Pemerintah Pusat	2.203,20	2.277,16	2.157,95	2.244,85	2.331,59	1,43%
1.2.1.1	Dana Perimbangan	1.960,99	2.005,26	1.852,13	1.982,32	2.066,77	1,32%
1.2.1.1.1	Dana Bagi Hasil	161,49	163,51	0,00	0,00	0	0,00%
1.2.1.1.2	Dana Alokasi Umum (DAU)	1.375,78	1.438,46	1.463,77	1.622,21	1.580,66	3,53%
1.2.1.1.3	Dana Alokasi Khusus (DAK)	423,72	403,29	388,36	360,12	486,11	3,49%
1.2.1.2	Dana Insentif Daerah	0,00	0,00	94,92	42,44	43,11	-32,61%
1.2.1.3	Dana Otonomi Khusus	0,00	0,00	0,00	0,00	0	0,00%
1.2.1.4	Dana Keistimewaan	0,00	0,00	0,00	0,00	0	0,00%
1.2.1.5	Dana Desa	0,00	0,00	210,90	220,08	221,71	2,53%
1.2.1.6	Dana Penyesuaian	242,21	271,89	0,00	0,00	0	0,00%
1.2.2	Transfer Antar-Daerah	212,85	243,93	181,58	255,19	254,11	4,53%
1.2.2.1	Pendapatan Bagi Hasil	203,20	236,07	173,82	247,24	234,31	3,63%
1.2.2.2	Bantuan Keuangan	9,65	7,86	7,76	7,96	19,8	19,68%
1.3.	Lain-lain Pendapatan Daerah yang Sah	131,53	126,51	445,96	161,15	133,67	0,40%
1.3.1	Hibah	131,53	126,51	147,88	145,52	99,27	-6,79%
1.3.2	Dana darurat	0,00	0,00	0,00	0,00	0	0,00%
1.3.3	Lain-lain pendapatan	0,00	0,00	298,08	15,63	34,4	-66,03%



Perubahan

RKPD 2023

Kabupaten Banyuwangi

Dalam rangka menindaklanjuti diundangkannya Peraturan Pemerintah Republik Indonesia Nomor 12 tahun 2019 tentang Pengelolaan Keuangan Daerah, maka komponen pendapatan mengalami perubahan. Komponen Pendapatan Daerah yang sebelumnya terdiri dari Pendapatan Asli Daerah, Dana Perimbangan dan Lain-Lain Pendapatan Asli Daerah Yang Sah berubah menjadi Pendapatan Asli Daerah, Pendapatan Transfer dan Lain-Lain Pendapatan Asli Daerah Yang Sah. Sehingga komponen Pendapatan Daerah Kabupaten Banyuwangi tahun 2022 terdiri atas Pendapatan Asli Daerah, Pendapatan Transfer, dan Lain-Lain Pendapatan Asli Daerah Yang Sah. Dimana Pendapatan Transfer terdiri dari Transfer Pemerintah Pusat dan Transfer Antar Daerah.

Pada perubahan APBD tahun 2023 diproyeksikan PAD naik dari perkiraan sebelumnya sebesar Rp. 575.000.000.000,00 menjadi sebesar Rp. 582.472.554.249,00. Pendapatan Transfer diproyeksikan naik dari yang sebelumnya sebesar Rp. 2.541.449.255.372,00 menjadi sebesar Rp. 2.620.205.467.108,00 atau mengalami kenaikan sebesar 3,1%. Kenaikan Pendapatan Transfer bersumber dari Transfer Antar Daerah yang bertambah sebesar Rp. 8.006.102.700,00 dan Pendapatan Transfer Pemerintah Pusat sebesar Rp. 70.750.109.036,00. Sedangkan kontribusi Lain-lain Pendapatan yang Sah diperkirakan tetap sebesar dari Rp. 59.838.741.993,00. Sehingga total Pendapatan Daerah dalam perubahan RKPD TA 2023 diproyeksikan naik dari Rp. 3.176.287.997.365,00 menjadi Rp. 3.262.516.763.350,19.

Selengkapnya berikut ini disajikan proyeksi perubahan pendapatan dalam APBD 2023:



Tabel 3.8 : Proyeksi Pendapatan Daerah Kabupaten Banyuwangi Tahun 2023

Nomor Urut	Uraian	Sebelum Perubahan	Sesudah Perubahan	+/-	%
1	2	3	4	5	6
4	PENDAPATAN DAERAH				
41	PENDAPATAN ASLI DAERAH	575.000.000.000,00	582.472.554.249,00	-	1,30%
411	PENDAPATAN PAJAK DAERAH	244.490.000.000,00	244.490.000.000,00	-	0,00%
412	HASIL RETRIBUSI DAERAH	78.710.000.000,00	78.710.000.000,00	-	0,00%
413	HASIL PENGELOLAAN KEKAYAAN DAERAH YANG DIPISAHKAN	24.950.000.000,00	24.950.000.000,00	-	0,00%
414	LAIN-LAIN PENDAPATAN ASLI DAERAH YANG SAH	226.850.000.000,00	234.322.554.249,00	7.472.554.249	3,29%
42	PENDAPATAN TRANSFER	2.541.449.255.372,00	2.620.205.467.108,00	78.756.211.736	3,10%
421	PENDAPATAN TRANSFER PEMERINTAH PUSAT	2.328.274.595.000,00	2.399.024.704.036,00	70.750.109.036	3,04%
42101	Dana Perimbangan	2.090.927.846.000,00	2.161.677.955.036,00	70.750.109.036	3,38%
4210101	Dana Transfer Umum	1.524.985.317.000,00	1.595.735.426.036,00	70.750.109.036	4,64%
	DBH	169.288.388.000,00	240.038.497.036,00	70.750.109.036	41,79%
	DAU Formula	1.355.696.929.000,00	1.355.696.929.000,00	-	0,00%
	DAU Tambahan (Dana Kelurahan)	-	-	-	0,00%
	DAU PPPK	-	-	-	0,00%
4210102	Dana Transfer Khusus	565.942.529.000,00	565.942.529.000,00	-	0,00%
	DAK FISIK	105.902.983.000,00	105.902.983.000,00	-	0,00%
	DAK NON FISIK	460.039.546.000,00	460.039.546.000,00	-	0,00%
42102	Dana Insentif Daerah	13.264.726.000,00	13.264.726.000,00	-	0,00%
4210201	Dana Insentif Daerah	13.264.726.000,00	13.264.726.000,00	-	0,00%
42106	Dana Desa	224.082.023.000,00	224.082.023.000,00	-	0,00%
4210601	Dana Desa dan Desa Adat	224.082.023.000,00	224.082.023.000,00	-	0,00%
422	PENDAPATAN TRANSFER ANTAR DAERAH	213.174.660.372,00	221.180.763.072,00	8.006.102.700	3,76%
42201	Pendapatan Bagi Hasil	213.174.660.372,00	213.174.660.372,00	-	0,00%
4220101	Pendapatan Bagi Hasil Pajak	213.174.660.372,00	213.174.660.372,00	-	0,00%
	Pendapatan Bagi Hasil Pajak Kendaraan Bermotor	64.495.686.332,00	64.495.686.332,00	-	0,00%
	Pendapatan Bagi Hasil Bea Balik Nama Kendaraan Bermotor	58.495.686.332,00	58.495.686.332,00	-	0,00%
	Pendapatan Bagi Hasil Pajak Bahan Bakar Kendaraan Bermotor	28.821.939.120,00	28.821.939.120,00	-	0,00%
	Pendapatan Bagi Hasil Pajak Air Permukaan	212.508.795,00	212.508.795,00	-	0,00%
	Pendapatan Bagi Hasil Pajak Rokok	61.148.839.793,00	61.148.839.793,00	-	0,00%
42202	Bantuan Keuangan	-	8.006.102.700,00	8.006.102.700	0,00%
4220202	Bantuan Keuangan Khusus dari Pemerintah Provinsi	-	8.006.102.700,00	8.006.102.700	0,00%
4220201	Bantuan Keuangan Khusus dari Pemerintah Daerah Provinsi	-	8.006.102.700,00	8.006.102.700	0,00%
43	LAIN-LAIN PENDAPATAN DAERAH YANG SAH	59.838.741.993,00	59.838.741.993,00	-	0,00%
431	PENDAPATAN HIBAH	8.590.000.000,00	8.590.000.000,00	-	0,00%
433	LAIN-LAIN PENDAPATAN	51.248.741.993,00	51.248.741.993,00	-	0,00%



Perubahan

RKPD 2023

Kabupaten Banyuwangi

Nomor Urut	Uraian	Sebelum Perubahan	Sesudah Perubahan	+/-	%
1	2	3	4	5	6
	SESUAI KETENTUAN PERATURAN PERUNDANGAN				
	JUMLAH PENDAPATAN DAERAH	3.176.287.997.365,00	3.262.516.763.350,00	86.228.765.985	2,71%

Pendapatan Asli Daerah (PAD) akan selalu diupayakan menjadi sumber utama pendapatan daerah, sehingga Kabupaten Banyuwangi diharapkan dapat meningkatkan kemandirian daerah/ mengurangi ketergantungan secara finansial terhadap Pemerintah Pusat. Untuk itu dalam kondisi normal kebijakan Pendapatan Daerah perlu difokuskan pada upaya untuk meningkatkan Pendapatan Asli Daerah (PAD). Oleh sebab itu, perlu diupayakan adanya intensifikasi maupun ekstensifikasi sumber-sumber Pendapatan Asli Daerah (PAD), antara lain melalui pajak daerah, serta meningkatkan pengelolaan aset-aset daerah. Pemerintah Kabupaten Banyuwangi mempedomani Pasal 187 Undang-Undang Nomor 1 Tahun 2022, pada intinya ditegaskan bahwa “Perda mengenai pajak dan retribusi yang disusun berdasarkan UU Nomor 28 Tahun 2009 masih tetap berlaku paling lama 2 (dua) tahun terhitung sejak tanggal diundangkannya UU ini”. Peraturan Daerah dimaksud telah disusun oleh Pemerintah Kabupaten Banyuwangi dalam rangka pemenuhan amanat serta mengakomodir upaya peningkatan PAD.

Capaian realisasi pendapatan daerah pada dasarnya dapat dipengaruhi oleh kondisi makro ekonomi pada tingkat nasional, regional, dan lokal. Selain itu, kebijakan-kebijakan dari pemerintah pusat maupun pemerintah provinsi juga dapat berpengaruh pada capaian pendapatan daerah Kabupaten Banyuwangi. Namun demikian, dalam situasi *recovery* untuk mengatasi dampak terjadinya Covid-19, Pemerintah Kabupaten Banyuwangi tetap berupaya secara optimal untuk menambah kapasitas fiskal daerah dengan meningkatkan pendapatan daerah, dan dalam kondisi tertentu dapat mengeluarkan kebijakan relaksasi dalam mekanisme pemungutan pajak daerah.

Oleh karena itu, perlu dilakukan perumusan arah kebijakan pendapatan daerah Kabupaten Banyuwangi sebagai berikut:

1. Mengembangkan penggunaan teknologi informasi dalam meningkatkan pemberian pelayanan pajak daerah dan retribusi

- daerah, atau dengan kata lain penggunaan sistem *online* di dalam pembayaran dan pengelolaan pajak daerah dan retribusi daerah;
2. Meningkatkan kepatuhan masyarakat terhadap pembayaran pajak dan retribusi daerah melalui kegiatan sosialisasi, perbaikan mekanisme pengendalian dan pengawasan, perbaikan sistem dan prosedur administrasi pemungutan yang cepat, sederhana dan akuntabel, serta pemberian *reward and punishment* bagi wajib pajak daerah/ retribusi daerah, maupun petugas yang mengelola pajak daerah dan retribusi daerah;
 3. Meningkatkan kapasitas Sumber Daya Manusia (SDM) dalam pengelolaan Pendapatan Asli Daerah (PAD), khususnya pajak daerah dan retribusi daerah melalui pemberian pendidikan dan pelatihan, maupun pemberian bimbingan teknis;
 4. Melakukan pendataan obyek dan wajib pajak yang saat ini belum terdata, dan melakukan pendataan ulang terhadap obyek pajak dan wajib pajak yang mengalami perubahan secara lebih detail. Keberadaan data tersebut selanjutnya digunakan untuk menghitung potensi Pendapatan Asli Daerah (PAD) yang bersumber dari pajak daerah, sehingga dengan demikian dapat dijadikan sebagai dasar untuk menggali potensi wajib pajak daerah yang ada;
 5. Optimalisasi aset dan kekayaan daerah. Hal ini difokuskan pada pemanfaatan aset dan kekayaan daerah untuk diversifikasi usaha, sehingga dapat mendorong peningkatan Pendapatan Asli Daerah (PAD) melalui revitalisasi gedung, lahan atau aset daerah lainnya yang dapat dimanfaatkan atau disewakan;
 6. Meningkatkan kontribusi Badan Usaha Milik Daerah (BUMD) terhadap Pendapatan Asli Daerah (PAD) dengan mengoptimalkan pengelolaan/ peningkatan kinerja BUMD, serta melakukan revitalisasi Badan Usaha Milik Daerah (BUMD);
 7. Untuk mempertahankan perolehan dana transfer maupun pendapatan lainnya dari pemerintah pusat, maka pemerintah Kabupaten Banyuwangi perlu menyusun program-program yang *in line* dengan pemerintah pusat. Selain itu, perangkat daerah perlu



- kreatif dan inovatif dalam menyusun kegiatan yang akan diajukan untuk dibiayai oleh Pemerintah Pusat;
8. Pemerintah Kabupaten Banyuwangi juga secara aktif melakukan komunikasi dan koordinasi dengan Pemerintah Pusat terkait dengan optimalisasi pendapatan transfer yang diterima oleh Pemerintah Kabupaten Banyuwangi;
 9. Pemerintah Kabupaten Banyuwangi akan berkoordinasi secara aktif dengan Pemerintah Provinsi Jawa Timur untuk mendukung program-program pembangunan Pemerintah Provinsi Jawa Timur di Kabupaten Banyuwangi melalui hibah maupun bentuk dukungan lainnya;
 10. Melakukan koordinasi secara rutin dengan OPD yang terkait di Lingkungan Pemerintah Kabupaten Banyuwangi maupun instansi pemerintah/ swasta yang memiliki peran dalam pengelolaan pajak daerah dan retribusi daerah di Kabupaten Banyuwangi.
 11. Pemerintah Kabupaten Banyuwangi senantiasa berupaya untuk menggali sumber-sumber pendanaan alternatif non APBD/APBN dari stakeholders dalam rangka peningkatan pelayanan masyarakat dan penyelenggaraan pemerintahan daerah serta dukungan terhadap pembangunan daerah di Kabupaten Banyuwangi.

3.2.2. Arah Kebijakan Pengelolaan Belanja Daerah

Dalam rangka mengatur penggunaan anggaran belanja daerah agar tetap terarah, efisien dan efektif, maka beberapa arah kebijakan belanja daerah Kabupaten Banyuwangi pada tahun 2023 adalah sebagai berikut:

1. Belanja hibah dan bantuan sosial diarahkan pada kegiatan-kegiatan yang mendukung program prioritas, *recovery* dan penanganan pasca pandemi Covid-19 yang penyalurannya dilakukan dengan memperhatikan pada peraturan/ ketentuan yang berlaku dan Penyediaan dana hibah Kegiatan Pemilihan Gubernur dan Wakil Gubernur, Bupati dan Wakil Bupati serta Wali Kota dan Wakil Wali Kota wajib dianggarkan pada TA 2023 sebesar 40% (empat puluh persen) berdasarkan Surat Edaran Menteri Dalam

- Negeri Republik Indonesia Nomor 900.1.9.1/435/SJ Tentang Pendanaan Kegiatan Pemilihan Gubernur dan Wakil Gubernur, Bupati dan Wakil Bupati Serta Walikota dan Walikota Tahun 2024.
2. Belanja daerah lainnya juga diarahkan untuk mendukung *recovery* dan penanganan pasca pandemi Covid-19 pada semua bidang;
 3. Menerapkan konsep *money follows* program prioritas dalam pengalokasian anggaran, serta pengelolaan belanja daerah yang berbasis kinerja (*performance based*), sehingga setiap belanja akan bermuara untuk mendukung capaian indikator kinerja;
 4. Belanja daerah diupayakan memenuhi *mandatory spending*, seperti pendidikan sebesar minimal 20% dan kesehatan 10%. Selain itu, belanja daerah diarahkan untuk menyelenggarakan urusan wajib dan urusan pilihan dengan berpedoman pada peraturan yang berlaku dan sesuai dengan Standar Pelayanan Minimum (SPM);
 5. Belanja Tidak Terduga tetap dialokasikan dalam rangka mengantisipasi pengeluaran untuk keadaan darurat, termasuk keperluan mendesak yang tidak dapat diprediksi sebelumnya dan pengembalian atas kelebihan pembayaran atas penerimaan daerah tahun-tahun sebelumnya, serta untuk bantuan sosial yang tidak dapat direncanakan sebelumnya;
 6. Belanja daerah diarahkan untuk tetap memberikan pemenuhan belanja pegawai, peningkatan kesejahteraan ASN dengan tetap memperhatikan efisiensi dan efektifitas anggaran, serta menjaga proporsi belanja pegawai. Belanja pegawai di luar tunjangan guru yang dialokasikan melalui TKD maksimal 30% (tiga puluh persen) dari total belanja APBD. Belanja pegawai tersebut tidak termasuk belanja untuk tambahan penghasilan guru, tunjangan khusus guru, tunjangan profesi guru dan tunjangan sejenis lainnya yang bersumber dari TKD yang telah ditentukan penggunaannya. Sehubungan dengan kebijakan pengangkatan PPPK, dimungkinkan persentase belanja pegawai pada Pemerintah Kabupaten Banyuwangi melebihi 30% (tiga puluh persen) sehingga akan mengupayakan porsi belanja pegawai daerah secara bertahap dalam waktu 5 (lima) tahun sebagaimana amanat Undang-Undang Nomor



Perubahan

RKPD 2023

Kabupaten Banyuwangi

- 1 Tahun 2022 tentang Hubungan Keuangan antara Pemerintah Pusat dan Pemerintah Daerah;
7. Untuk menunjang pemerataan pembangunan infrastruktur di Kabupaten Banyuwangi, maka seoptimal mungkin Dana Transfer Umum (DTU) dialokasikan/ digunakan untuk belanja infrastruktur;
 8. Belanja bagi hasil pajak daerah dan retribusi daerah kepada pemerintah desa dialokasikan paling sedikit 10% (sepuluh persen) dari rencana pendapatan pajak daerah dan retribusi daerah;
 9. Belanja Bantuan Keuangan dialokasikan dengan memperhatikan Alokasi Dana Desa (ADD) untuk pemerintah desa sebagai jenis belanja bantuan keuangan kepada pemerintah desa paling sedikit 10% (sepuluh persen) dari dana perimbangan setelah dikurangi DAK;
 10. Melakukan koordinasi secara rutin dengan seluruh OPD di Lingkungan Pemerintah untuk mendorong peningkatan penyerapan anggaran dan pelaksanaan monitoring dan evaluasi dalam pelaksanaan kegiatan belanja daerah.

Dalam menyusun kebijakan keuangan daerah, diperlukan juga pertimbangan terhadap realisasi kinerja Belanja Daerah. Belanja Daerah Kabupaten Banyuwangi mengalami pertumbuhan dengan rata-rata sebesar 4,84%. Pertumbuhan Belanja Daerah Kabupaten Banyuwangi menunjukkan tren yang fluktuatif. Penurunan komponen belanja dalam 5 tahun terakhir yang paling tinggi terjadi pada tahun 2021, dimana belanja operasi turun sampai dengan (-5,55%) dan belanja tidak terduga turun (-67,83%). Pertumbuhan paling tinggi terjadi di tahun 2019, dimana belanja langsung tumbuh sampai dengan 9,72%. Komponen belanja langsung yang meningkat tajam pada tahun 2019 adalah belanja transfer, meningkat sebesar 75,71 Miliar rupiah dengan pertumbuhan sebesar 23,09%. Pertumbuhan belanja daerah dalam lima tahun terakhir disajikan pada tabel berikut:

Tabel 3.9. Rata-rata Pertumbuhan Realisasi Belanja Daerah Kabupaten Banyuwangi Tahun 2018 – 2022

No.	Uraian	2018	2019	2020	2021	2022	Rata-rata Pertumbuhan
		Miliar Rupiah	Miliar Rupiah	Miliar Rupiah	Miliar Rupiah	Miliar Rupiah	
2	BELANJA	2.753,67	3.021,32	3.140,64	3.093,59	3.327,25	4,84%
2.1	Belanja Operasi	1.945,42	2.087,91	2.102,95	1.986,20	2.234,22	3,52%
2.1.1	Belanja Pegawai	1.185,27	1.181,30	1.089,07	1.077,77	1.062,28	-2,70%
2.1.2	Belanja Barang dan Jasa	676,70	826,71	807,36	812,10	997,83	10,20%
2.1.3	Belanja Bunga	14,84	0,00	0,00	0,00	0	0,00%
2.1.4	Belanja Subsidi	0,00	0,00	0,00	0,00	0	0,00%
2.1.5	Belanja Hibah	61,22	63,17	180,85	35,18	161,38	27,42%
2.1.6	Belanja Bantuan Sosial	7,40	16,73	25,67	61,15	12,73	14,52%
2.2	Belanja Modal	480,38	529,54	553,40	661,10	679,24	9,05%
2.2.1	Belanja Modal Tanah	17,24	0,16	0,05	0,00	10	-12,73%
2.2.2	Belanja Modal Peralatan dan Mesin	89,53	91,46	117,82	94,31	127,42	9,22%
2.2.3	Belanja Modal Gedung dan Bangunan	109,61	135,23	129,36	148,72	125	3,34%
2.2.4	Belanja Modal Jalan, Irigasi dan Jaringan	260,54	302,05	304,98	414,62	414,03	12,28%
2.2.5	Belanja Modal Aset Tetap Lainnya	3,47	0,64	1,19	3,45	2,79	-5,31%
2.2.6	Belanja Aset Lainnya	0,00	0,00	0,00	0,00	0	0,00%
2.3	Belanja Tidak Terduga	0,00	0,30	90,22	29,02	3,15	118,98%
2.4	Belanja Transfer	327,86	403,57	394,07	417,27	410,99	5,81%
2.4.1	Belanja Bagi Hasil	11,43	26,32	26,39	21,01	20,19	15,28%
2.4.2	Belanja Bantuan Keuangan	316,43	377,25	367,68	396,25	390,8	5,42%



Perubahan

RKPD 2023

Kabupaten Banyuwangi

Dalam rangka menindaklanjuti diundangkannya Peraturan Pemerintah Republik Indonesia Nomor 77 tahun 2020 tentang Pengelolaan Keuangan Daerah, maka komponen belanja mengalami perubahan. Dari sebelumnya yang terdiri dari Belanja Langsung dan Belanja Tidak Langsung, menjadi Belanja Operasi, Belanja Modal, Belanja Tidak Terduga dan Belanja Transfer. Sehingga Belanja Daerah Kabupaten Banyuwangi tahun 2023 terdiri atas Belanja Operasi, Belanja Modal, Belanja Tidak Terduga dan Belanja Transfer.

Total Belanja Daerah diperkirakan naik sebesar 9,57 persen atau senilai Rp. 309.539.136.040,00 Penambahan Belanja pegawai mengalami penambahan yang signifikan sebesar Rp. 294.060.479.091,00 Dalam rangka penambahan jumlah tenaga PPPK dan sertifikasi Guru. Pada tabel berikut disajikan realisasi dan proyeksi APBD tahun 2023:

Tabel 3.10. Realisasi dan proyeksi Belanja Daerah Kabupaten Banyuwangi Tahun 2023

Nomor Urut	Uraian	Sebelum Perubahan	Sesudah Perubahan	+/-	%
1	2	3	4	5	6
5	BELANJA DAERAH				
51	BELANJA OPERASI	2.010.636.562.828,00	2.320.175.698.868,14	309.539.136.040	15,40%
511	BELANJA PEGAWAI	724.415.652.245,00	1.018.476.131.336,14	294.060.479.091	40,59%
512	BELANJA BARANG DAN JASA	1.079.155.653.183,00	1.094.634.310.132,00	15.478.656.949	1,43%
513	BELANJA HIBAH	192.779.257.400,00	192.779.257.400,00	-	0,00%
514	BELANJA BANTUAN SOSIAL	14.286.000.000,00	14.286.000.000,00	-	0,00%
52	BELANJA MODAL	782.272.063.937,00	782.272.063.937,00	-	0,00%
53	BELANJA TIDAK TERDUGA	20.000.000.000,00	20.000.000.000,00	-	0,00%
54	BELANJA TRANSFER	420.033.977.600,00	420.033.977.600,00	-	0,00%
	JUMLAH BELANJA DAERAH	3.232.942.604.365,00	3.542.481.740.405,14	309.539.136.040	9,57%

Sumber: BPKAD Kabupaten Banyuwangi Tahun 2023, hasil analisis

3.2.3 Arah Kebijakan Pembiayaan Daerah

Pembiayaan Daerah adalah semua penerimaan yang perlu dibayar kembali dan/atau pengeluaran yang akan diterima kembali, baik pada tahun anggaran yang bersangkutan maupun pada tahun-tahun anggaran berikutnya. Berdasarkan Peraturan Pemerintah Republik Indonesia Nomor 77 tahun 2020 tentang Pengelolaan Keuangan Daerah, komponen Pembiayaan Daerah terdiri atas Penerimaan Pembiayaan dan Pengeluaran Pembiayaan. Penerimaan Pembiayaan terdiri dari:

- a. SiLPA;
- b. pencairan Dana Cadangan;
- c. hasil penjualan kekayaan daerah yang dipisahkan;
- d. penerimaan Pinjaman Daerah;
- e. penerimaan kembali Pemberian Pinjaman Daerah; dan/atau
- f. penerimaan Pembiayaan lainnya sesuai dengan ketentuan peraturan perundang-undangan.

Sementara untuk Pengeluaran Pembiayaan terdiri :

- a. pembayaran cicilan pokok Utang yang jatuh tempo;
- b. penyertaan modal daerah;
- c. pembentukan Dana Cadangan;
- d. Pemberian Pinjaman Daerah; dan/atau
- e. pengeluaran Pembiayaan lainnya sesuai dengan ketentuan peraturan perundang-undangan.

Dalam upaya normalisasi APBD pada Perubahan APBD tahun anggaran 2023 dilakukan penyesuaian pada struktur Pembiayaan Daerah Kabupaten Banyuwangi sebagai berikut :

- Penerimaan pembiayaan mengalami kenaikan sebesar Rp. 223.310.370.055,14 atau sebesar 346,77% dibandingkan dengan alokasi pada APBD Induk TA. 2023 yang merupakan Sisa Lebih Perhitungan Anggaran TA. Sebelumnya, berdasarkan Laporan Keuangan Pemerintah Daerah (LKPD) *Audited* Tahun 2022.
- Pengeluaran Pembiayaan pada Perubahan RKPD Tahun 2023 tetap sebesar Rp. 7.742.000.000,00 yang merupakan tambahan Penyertaan



Perubahan

RKPD 2023

Kabupaten Banyuwangi

Modal Pemerintah Kabupaten Banyuwangi kepada Perusahaan Umum Daerah Air Minum (PUDAM) Banyuwangi melalui Program Hibah Air Minum Berbasis Kinerja (AMBK) dan Program Air Minum Perkotaan (AMP) Tahap II. Dalam mengalokasikan anggaran untuk penyertaan modal daerah, Pemerintah Kabupaten Banyuwangi mempedomani pasal 78 Peraturan Pemerintah Nomor 12 Tahun 2019, pada intinya ditegaskan bahwa “Penyertaan modal Pemerintah Daerah dapat dilaksanakan apabila jumlah yang akan disertakan dalam tahun anggaran berkenaan telah ditetapkan dalam peraturan daerah tentang penyertaan modal bersangkutan. Peraturan daerah dimaksud yaitu Peraturan Daerah Nomor 10 Tahun 2018 tentang Perubahan Atas Peraturan Daerah Nomor 6 Tahun 2014 tentang Penyertaan Modal Daerah Kepada Pihak Ketiga. Penyesuaian alokasi Pembiayaan Daerah dalam Perubahan RKPD Tahun 2023, sebagaimana ditunjukkan dalam tabel berikut:

Tabel 3.11. Realisasi dan Target Belanja Daerah Kabupaten Banyuwangi Tahun 2023

Nomor Urut	Uraian	Sebelum Perubahan	Sesudah Perubahan	+/-	%
1	2	3	4	5	6
6	PEMBIAYAAN DAERAH				
61	PENERIMAAN PEMBIAYAAN DAERAH				
611	SISA LEBIH PERHITUNGAN ANGGARAN TAHUN ANGGARAN SEBELUMNYA	64.396.607.000,00	287.706.977.055,14	223.310.370.055	346,77%
	JUMLAH PENERIMAAN PEMBIAYAAN DAERAH	64.396.607.000,00	287.706.977.055,14	223.310.370.055	346,77%
62	PENGELUARAN PEMBIAYAAN DAERAH				
621	PENYERTAAN MODAL PEMERINTAH DAERAH	7.742.000.000,00	7.742.000.000,00		0,00%
	JUMLAH PENGELUARAN PEMBIAYAAN DAERAH	7.742.000.000,00	7.742.000.000,00		
	PEMBIAYAAN NETTO	56.654.607.000,00	279.964.977.055,14	223.310.370.055	394,16%

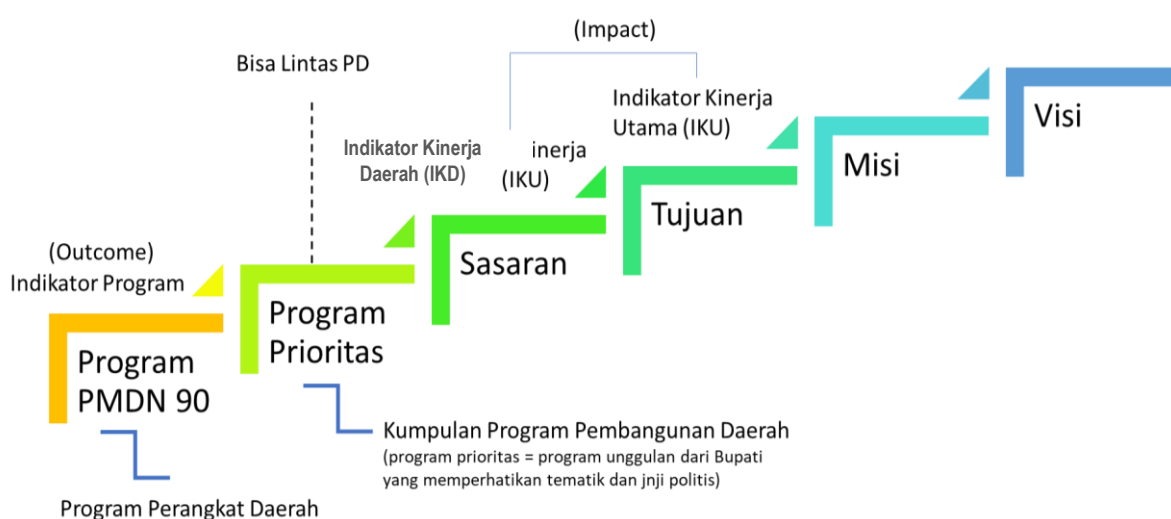
Sumber: BPKAD Kabupaten Banyuwangi Tahun 2023, hasil analisis

BAB IV

SASARAN DAN PRIORITAS PEMBANGUNAN DAERAH

4.1 Tujuan dan Sasaran Pembangunan

Tujuan dan Sasaran RKPD merupakan turunan dari tujuan dan sasaran RPJMD. Tujuan dan sasaran merupakan hasil dari perumusan capaian strategis Kabupaten Banyuwangi yang merepresentasikan atau tolok ukur keberhasilan atau kegagalan pemerintah. Sehingga, syarat utama penentuan tujuan dan sasaran adalah *measurable* yang direpresentasikan melalui Indikator Kinerja Utama (IKU) atau indikator tujuan sebagai indikator keberhasilan bupati dan Indikator Kinerja Daerah (IKD) atau indikator kinerja sasaran RPJMD.



Gambar 4.1: Linieritas Visi, Misi, Tujuan, Sasaran dan Program

Tujuan dan sasaran merupakan acuan dalam penyusunan *logframe* Kabupaten Banyuwangi. Gambaran *cascading* diatas menunjukkan gambaran pola intervensi yang harus dilakukan secara berjenjang dan disertai dengan indikator keberhasilan yang melekat didalamnya. Masing masing sasaran terdapat intervensi program prioritas yang merupakan kumpulan dari program program pembangunan daerah terdapat keterlibatan lintas perangkat daerah/ lintas urusan untuk mendorong pencapaian sasaran Pemerintah Daerah. Program prioritas daerah ditransformasikan ke program nomenklatur di Permendagri 90 tahun 2019 yang memfokuskan



Langkah intervensi tersebut harus dilakukan bersama-sama oleh Perangkat Daerah. Keberadaan Program Prioritas Daerah (Program Pemda) dalam arsitektur kinerja merupakan inovasi Pemerintah Kabupaten Banyuwangi dalam mewujudkan pendekatan *money follow program* yang berorientasi pada pendekatan tematik. Program prioritas daerah dilaksanakan bersama dengan perangkat daerah yang berperan dalam pencapaian Misi .

Berikut merupakan penjabaran Tujuan dan Sasaran pembangunan RPJMD Kabupaten Banyuwangi Tahun 2021-2026 yang diikuti dengan gambar arsitektur kinerja Banyuwangi dalam bentuk cascading dan proses bisnis pencapaian tujuan pembangunan:

Tujuan I: Meningkatkan Pertumbuhan Ekonomi Inklusif Yang Berdampak Pada Penurunan Kemiskinan

Dalam rangka pencapaian Misi Pembangunan 1: Membangun Ekonomi Inklusif dan Pemerataan Infrastruktur yang mampu mengungkit produktifitas sektor unggulan dan menguatkan ketahanan lingkungan, maka tujuan dan sasaran pembangunan ditetapkan sebagai berikut:

a. Meningkatkan Pertumbuhan Ekonomi Inklusif dan Berkelanjutan yang Berdampak pada Penurunan Kemiskinan,

dengan sasaran pembangunan sebagai berikut:

- 1) Meningkatnya Produktifitas dan Daya Saing Potensi Unggulan Daerah yang Berkelanjutan
- 2) Meningkatnya Lapangan Kerja dan Pemerataan Pendapatan untuk Keberdayaan Keluarga



Gambar 4.2 : Cascading Pencapaian Tujuan 1

Rumusan dari tujuan diatas menerjemahkan sebuah pertumbuhan harus mampu menciptakan kesempatan ekonomi bagi penduduk miskin, serta memastikan bahwa semua kelompok masyarakat yang terpinggirkan bisa terlibat sepenuhnya dalam proses pembangunan. Pendekatan ekonomi inklusif dalam pembangunan dengan merupakan basis pembangunan ekonomi yang diharapkan akan menghasilkan pola pertumbuhan ekonomi yang berkualitas, mengurangi ketimpangan pendapatan antarkelompok pendapatan dan ketimpangan pembangunan antar wilayah, serta efektif mempercepat penanggulangan kemiskinan. Untuk mencapai tujuan dari pembangunan ekonomi inklusif dirumuskan sasaran yaitu pertama, meningkatnya produktifitas dan daya saing potensi unggulan daerah yang berkelanjutan. Kedua, meningkatnya lapangan kerja dan pemerataan pemerataan pendapatan untuk keberdayaan keluarga.

Meningkatnya produktifitas dan daya saing potensi unggulan daerah yang berkelanjutan, diartikan bahwa produktifitas, daya saing dan berkelanjutan menjadi fokus dari Kabupaten Banyuwangi untuk meningkatkan pertumbuhan ekonomi. Untuk meningkatkan daya saing dan produktivitas, pariwisata tidak lagi



menjadi lokomotif tunggal untuk menggerakkan roda ekonomi di Kabupaten Banyuwangi karena sektor pariwisata sangat rentan terhadap perubahan kondisi eksternal, salah satunya pandemi Covid-19. Dalam 5 tahun ke depan, sektor pertanian dan UMKM tidak hanya sekedar menjadi gerbong yang ditarik oleh lokomotif pariwisata tetapi didorong untuk menjadi lokomotif utama yang bisa menggerakkan perekonomian Kabupaten Banyuwangi pada saat sektor pariwisata sedang lesu.

Dalam struktur perekonomian Kabupaten Banyuwangi, sektor pertanian terepresentasi pada kategori A lapangan usaha pertanian, kehutanan dan perikanan, sedangkan sektor UMKM terepresentasi pada kategori C lapangan usaha industri pengolahan dan kategori G lapangan usaha perdagangan besar dan eceran, reparasi mobil dan sepeda motor, sehingga indikator PDRB sektor unggulan merupakan kumulatif dari PDRB kategori A, C dan G. Sementara itu untuk membangkitkan kembali sektor pariwisata difokuskan untuk peningkatan daya saing pariwisata yang diukur dengan indeks daya saing pariwisata.

Dalam membangun potensi unggulan tidak lepas dari pembangunan infrastruktur sebagai konektivitas perputaran perekonomian. Makna berkelanjutan di sasaran artinya bahwa pembangunan ekonomi tetap memperhatikan aktivitas pengelolaan lingkungan hidup dan kesiapsiagaan bencana agar perekonomian tetap stabil.

Meningkatnya lapangan kerja dan pemerataan pemerataan pendapatan untuk keberdayaan keluarga. Masalah kemiskinan menjadi perhatian khusus Kabupaten Banyuwangi untuk di tanggulangi. Kemiskinan di sebabkan karena belum meratanya akses terhadap pendapatan masyarakat. Dalam mengurangi kemiskinan Kabupaten Banyuwangi mempunyai fokus. Pertama, melalui peningkatan lapangan pekerjaan melalui penciptaan wirausaha baru yang mampu menciptakan lapangan pekerjaan. Kedua, pemberdayaan ekonomi di utamakan di wilayah pedesaan karena sebagian besar

kemiskinan berada di wilayah pedesaan. Ketiga, memberikan jaminan sosial kepada masyarakat yang miskin absolut artinya secara fisik sudah tidak berdaya. Keempat, peran perempuan dalam aktivitas ekonomi diperlukan untuk keberdayaan dari keluarga serta memberikan perhatian kepada perlindungan perempuan dan anak.

Tujuan II: Meningkatkan Kualitas Pembangunan Manusia Yang Unggul Dan Berkarakter

Dalam rangka pencapaian Misi Pembangunan 2: Membangun SDM Unggul Berkarakter dan Harmonisasi Sosial yang Kondusif, maka tujuan dan sasaran pembangunan ditetapkan sebagai berikut:

a. Meningkatkan Kualitas Pembangunan Manusia Yang Unggul Dan Berkarakter, dengan sasaran pembangunan sebagai berikut:

1. Meningkatnya Akses dan Kualitas Pendidikan, Kesehatan, Komoditas Pangan dan Non Pangan
2. Meningkatnya Stabilitas Sosial Masyarakat yang Berkarakter dan Berbudaya



Gambar 4.3 : Cascading Pencapaian Tujuan 2

Rumusan dari tujuan diatas menerjemahkan SDM yang menghasilkan manusia yang cerdas, sehat, mandiri, kompetitif yang



sesuai nilai-nilai moral kehidupan sosial. Untuk mewujudkan tujuan di atas dirumuskan sasaran pertama, meningkatnya Akses dan Kualitas Pendidikan, Kesehatan, Komoditas Pangan dan Non Pangan dan kedua, Meningkatnya Stabilitas Sosial Masyarakat yang Berkarakter dan Berbudaya.

Meningkatnya Akses dan Kualitas Pendidikan, Kesehatan, Komoditas Pangan dan Non Pangan, sasaran ini utamanya menciptakan lingkungan yang memungkinkan masyarakat untuk menikmati umur panjang, sehat, dan menjalankan kehidupan yang produktif. Pemerataan kualitas inilah yang masih akan menjadi tantangan pembangunan manusia di Kabupaten Banyuwangi lima tahun mendatang. Untuk mencapai nilai pembangunan manusia Kabupaten Banyuwangi memberikan upaya pemerataan dan perbaikan kualitas di pendidikan dan kesehatan, serta memberikan upaya stabilitas harga pangan dan non pangan agar terjangkau masyarakat. Integrasi pembangunan pangan dan Gizi dalam mencapai target pangan dan Gizi dan tujuan kedua TPB/SDGs, yaitu menakhiri kelaparan, mencapai ketahanan pangan dan mempromosikan pertanian yang berkelanjutan dan pelaksanaannya disinkronkan dengan percepatan penurunan stunting.

Sasaran kedua, **Meningkatnya Stabilitas Sosial Masyarakat yang Berkarakter dan Berbudaya**. Untuk menjaga stabilitas sosial masyarakat Kabupaten Banyuwangi senantiasa harus menjunjung tinggi aturan-aturan, norma-norma, adat-istiadat, dan atau nilai-nilai kehidupan yang ada di masyarakat yang diwujudkan dalam ketaatan pada berbagai pranata sosial atau aturan sosial, sehingga dalam kehidupan di masyarakat itu akan tercipta ketenangan, kenyamanan, ketentraman dan kedamaian.

Tujuan III : Meningkatkan Kepuasan Masyarakat Terhadap Pelayanan Publik

Dalam rangka pencapaian Misi Pembangunan 3: Membangun Layanan Publik dan Tatakelola Pemerintahan yang Inovatif dan Dinamis, maka tujuan dan sasaran pembangunan ditetapkan sebagai berikut:

- a. **Meningkatkan Kepuasan Masyarakat Terhadap Pelayanan Publik**, dengan sasaran pembangunan yaitu
 1. Meningkatnya Tata Kelola Pemerintahan yang berorientasi Pada Layanan sampai Desa.



Gambar 4.4: Cascading Pencapaian Tujuan 3

Rumusan dari tujuan diatas menerjemahkan pelayanan publik yang berorientasi untuk kepuasan masyarakat. Oleh karena itu, organisasi pemerintah memberikan pelayanan yang baik kepada masyarakat melalui percepatan implementasi reformasi birokrasi secara optimal. Untuk mewujudkan tujuan di atas dirumuskan sasaran meningkatnya tata kelola Pemerintahan yang berorientasi pada layanan sampai desa. Sasaran dari misi ketiga yaitu **Meningkatnya Tata Kelola Pemerintahan yang berorientasi Pada Layanan sampai Desa** yang artinya tata kelola pemerintahan yang baik diharapkan kedepan focus

pada 3 area: pertama, layanan publik yang inovatif dan berkualitas di pemerintahan kabupaten sampai di tingkat pemerintahan desa, kedua, kapasitas kelembagaan yang efektif dan efisien, ketiga manajemen sumber daya manusia aparatur yang semakin baik.

Pada tabel 4.1 berikut merupakan misi, tujuan dan sasaran beserta indikator dan target di tahun 2023. Target 2023 menjadi upaya yang harus tercapai di RKPD Tahun 2023, karena di tahun 2023 menjadi pertanggungjawaban kepala daerah dan perangkat daerah Kabupaten Banyuwangi.

Tabel 4. 1 Misi Pembangunan, Tujuan, Sasaran dan Indikator

Misi	Tujuan	Sasaran	Indikator	Target 2023	
				Sebelum	Sesudah
Membangun Ekonomi Inklusif dan Pemerataan Infrastruktur yang mampu mengungkit produktifitas sektor unggulan dan menguatkan ketahanan lingkungan;	Meningkatkan Pertumbuhan Ekonomi Inklusif dan berkelanjutan yang Berdampak pada Penurunan Kemiskinan	Pertumbuhan Ekonomi (%)		4,54	4,54
		Meningkatnya Produktifitas dan Daya Saing Potensi Unggulan Daerah yang Berkelanjutan	Indeks Daya Saing Pariwisata	3	3
			Pertumbuhan PDRB Sektor Unggulan (%)	3,26	3,26
			Indeks Kepuasan Layanan Infrastruktur (IKLI)	81,16	81,16
			Indeks Kualitas Lingkungan Hidup (IKLH)	71,19	71,19
			Indeks Resiko Bencana	68	68
			Persentase Penduduk Miskin (%)		7,49
		Meningkatnya Lapangan Kerja dan Pemerataan Pendapatan untuk Keberdayaan Keluarga	Tingkat Pengangguran Terbuka (%)	4,84	4,84
			Gini Ratio	0,31	0,31
			Indeks Pemberdayaan Gender	3	3



Misi	Tujuan	Sasaran	Indikator	Target 2023	
				Sebelum	Sesudah
Membangun SDM Unggul berkarakter dan Harmonisasi Sosial yang Kondusif;	Meningkatkan Kualitas Pembangunan Manusia Yang Unggul Dan Berkarakter	Indeks Pembangunan Manusia		71,27	72,54
		Meningkatnya Akses dan Kualitas Pendidikan, Kesehatan, Komoditas Pangan dan Non Pangan	Indeks Pengeluaran	0,78	0,78
			Indeks Pendidikan	0,61	0,63
			Indeks Kesehatan	0,78	0,79
		Meningkatnya Stabilitas Sosial Masyarakat yang berkarakter dan Berbudaya	Indeks Kesalehan Sosial (IKS)	64,5	64,5
Membangun Layanan Publik dan Tatakelola Pemerintahan yang Inovatif dan Dinamis;	Meningkatkan Kepuasan Masyarakat Terhadap Pelayanan Publik	Indeks Kepuasan Masyarakat		90,62	90,62
		Meningkatnya Tata Kelola Pemerintahan yang berorientasi Pada Layanan sampai Desa	Nilai SAKIP	84,6	84,6
			Indeks Reformasi Birokrasi	80	80
			Indeks Profesionalisme Aparatur	80,01	80,01
			Indeks Inovasi Daerah (kategori)	Sangat inovatif	Sangat inovatif

4.2 Prioritas dan Sasaran Pembangunan Tahun 2023

4.2.1 Strategi dan arah kebijakan RKPD 2023 yang terkait dengan visi dan misi, strategi dan arah kebijakan RPJMD

Strategi merupakan rangkaian tahapan atau langkah-langkah yang berisikan *grand design perencanaan* pembangunan dalam upaya untuk mewujudkan tujuan dan sasaran misi pembangunan daerah yang telah ditetapkan. Perumusan strategi hasil analisis SWOT, SWOT dipilih untuk dirumuskan menjadi rumusan strategi yang disesuaikan dengan



Perubahan

RKPD 2023

Kabupaten Banyuwangi

Bab IV - 9

permasalahan dan rumusan visi, misi, tujuan sasaran Pemerintah Kabupaten Banyuwangi. Setelah melalui proses penilaian dirumuskan strategi terpilih seperti dijelaskan:

Tabel 4.2 Tujuan, Sasaran, dan Strategi Pembangunan RPJMD Kabupaten Banyuwangi Periode Tahun 2021-2026

Visi: Terwujudnya Banyuwangi yang Semakin Maju, Sejahtera, dan Berkah		
Misi I: Membangun Ekonomi Inklusif dan Pemerataan Infrastruktur yang mampu mengungkit produktifitas sektor unggulan dan menguatkan ketahanan lingkungan		
Tujuan	Sasaran	Strategi
T1. Meningkatkan Pertumbuhan Ekonomi Inklusif dan Berkelanjutan yang Berdampak pada Penurunan Kemiskinan	S1.1 Meningkatnya Produktifitas dan Daya Saing Potensi Unggulan Daerah yang Berkelanjutan	ST.1 Membangun infrastruktur tematik untuk pengembangan pariwisata yang diikuti dengan berkembangnya produktivitas sektor UMKM dan Pertanian yang disertai penguatan investasi, akses pasar dan pendampingan pelaku usaha yang mampu menyerap tenaga kerja lokal dan tetap memperhatikan keseimbangan lingkungan
	S1.2 Meningkatnya Lapangan Kerja dan Pemerataan	ST. 2 Meningkatkan Kesejahteraan keluarga di Desa melalui

	Pendapatan untuk Keberdayaan Keluarga	penyediaan lapangan kerja yang padat karya dan bantuan permodalan wirausaha dengan memperhatikan peran perempuan dalam keberpihakan akses pendapatan dan perlindungan hukum
Misi II: Membangun SDM Unggul Berkarakter dan Harmonisasi Sosial yang Kondusif		
T.2 Meningkatkan Kualitas Pembangunan Manusia Yang Unggul Dan Berkarakter	S2.1 Meningkatnya Akses dan Kualitas Pendidikan, Kesehatan, Komoditas Pangan dan Non Pangan	ST 3Menciptakan SDM yang unggul dan berdaya saing yang berfokus pada keterjangkauan pendidikan dasar sampai pendidikan tinggi, peningkatan preventif dan promotif dalam kesehatan, serta kestabilan harga pangan untuk keterjangkauan daya beli masyarakat.
	S2.2 Meningkatnya Stabilitas Sosial Masyarakat yang Berkarakter dan Berbudaya	ST 4 Penguatan Modal Sosial yang meletakkan kapitalisasi atas nilai-nilai dan kekayaan budaya melalui proses modernisasi, serta



		menjaga kondusifitas daerah
Misi III: Membangun Layanan Publik dan Tatakelola Pemerintahan yang Inovatif dan Dinamis;		
T.3 Meningkatkan Kepuasan Masyarakat Terhadap Pelayanan Publik	S.3.1 Meningkatnya Tata Kelola Pemerintahan yang berorientasi Pada Layanan sampai Desa	ST 5 Mengembangkan sistem pemerintahan yang dinamis dan adaptif melalui reformasi manajemen pemerintahan dan menguatkan inovasi pelayanan keseluruhan layanan sampai desa yang berorientasi pada peningkatan kapasitas fiskal daerah.

ST.1 Membangun infrastruktur tematik untuk pengembangan pariwisata yang diikuti dengan berkembangnya produktivitas sektor UMKM dan Pertanian yang disertain penguatan investasi, akses pasar dan pendampingan pelaku usaha yang mampu menyerap tenaga kerja lokal dan tetap memperhatikan keseimbangan lingkungan

Pembangunan infrastruktur menjadi salah satu bagian dari strategi yang akan dilaksanakan oleh Pemerintah Kabupaten Banyuwangi untuk menunjang pembangunan di sektor ekonomi. Kabupaten Banyuwangi dengan luas wilayah yang mencapai 5.782,50 Km² memerlukan ketersediaan infrastruktur yang memadai dan merata sebagai roda penggerak pengembangan sektor unggulan, dimana

Kabupaten Banyuwangi memiliki berbagai potensi di sektor Pariwisata, UMKM, dan Pertanian yang harus terus dikembangkan.

Pariwisata saat ini menjadi salah satu motor penggerak perekonomian di Kabupaten Banyuwangi. Pengembangan sektor pariwisata sangat terkait dan bergantung pada perkembangan infrastruktur yang tersedia. Peran infrastruktur menjadi sangat penting, karena dengan pengembangan infrastruktur dan sistem infrastruktur yang tersedia akan dapat mendukung perkembangan sektor tersebut, dimana kemudahan akses maupun ketersediaan sarana dan prasarana akan mendorong masyarakat Kabupaten Banyuwangi maupun dari luar daerah untuk berkunjung ke destinasi pariwisata yang terdapat di Kabupaten Banyuwangi. Apalagi Kabupaten Banyuwangi menjadi salah satu wilayah pengembangan di Provinsi Jawa Timur yang termasuk dalam Kawasan Selingkar Ijen sebagai Pendukung Kawasan Bromo-Tengger-Semeru. Berdasarkan Peraturan Presiden (Perpres) No. 80 Tahun 2019, pada sektor pariwisata potensi geopark yang sudah ada di Kabupaten Banyuwangi dapat dikembangkan menjadi destinasi wisata baru berbasis geologi dengan didukung oleh berbagai sarana dan prasarana. Selain itu, pembangunan dan pengembangan kawasan pendukung sektor perekonomian di bidang infrastruktur dan industri di Kabupaten Banyuwangi berpotensi untuk dikembangkan sebagai program pemerataan pembangunan di Kawasan Pendukung Selingkar Ijen. Untuk itu dibidang pariwisata diperlukan percepatan pembangunan infrastruktur tematik dan fasilitas publik pendukung kawasan pariwisata strategis, disamping dilakukan pendampingan kepada pelaku pariwisata dan peningkatan promosi pariwisata Kabupaten Banyuwangi pasca Pandemi Covid-19.

Pembangunan di Kabupaten Banyuwangi mampu mendorong pengembangan pariwisata diharapkan juga turut mendukung berkembangnya produktivitas sektor UMKM dan Pertanian yang disertai penguatan investasi, akses pasar dan pendampingan pelaku usaha. Infrastruktur memiliki peran yang sangat penting baik dalam proses produksi maupun dalam menunjang distribusi komoditi ekonomi.



Fasilitas transportasi memungkinkan produk (barang dan jasa) dapat dipasarkan dari Kabupaten Banyuwangi menuju daerah lain di Indonesia atau luar negeri, sehingga dengan demikian turut meningkatkan akses pasar dari produk-produk yang dihasilkan di Kabupaten Banyuwangi. Apalagi Kabupaten Banyuwangi memiliki berbagai komoditas dengan hasil produksi tertinggi di Sektor Agropolitan, seperti: jeruk siam, buah naga, jagung, kedelai, kopi, dan padi ladang yang dapat dikembangkan. Keberadaan infrastruktur juga merupakan elemen yang sangat penting dalam mendukung proses produksi dari sektor-sektor ekonomi, seperti pertanian, perdagangan dan industri (UMKM). Keberadaan infrastruktur akan mendorong terjadinya peningkatan produktivitas bagi faktor-faktor produksi, serta mendukung berkembangnya investasi di Kabupaten Banyuwangi. Untuk itu diperlukan pengembangan konektivitas perhubungan, penyediaan sarana dan prasarana pertanian dan perikanan, peningkatan infrastruktur irigasi dan embung dalam mendukung ketersediaan air bersih khususnya di kawasan pedesaan, maupun peningkatan kualitas jalan. Selain itu, untuk menunjang berkembangnya produktivitas sektor UMKM dan Pertanian perlu adanya penguatan jaringan usaha dan kemitraan usaha mikro, peningkatan sistem dan jaringan distribusi barang; pengembangan pasar dalam dan luar negeri, serta perlindungan konsumen dan pasar tradisional; penguatan Kualitas dan diversifikasi produk UMKM serta kelembagaan pelaku usaha UMKM melalui pendampingan; penguatan kelembagaan kelompok petani dan nelayan; serta pemberian bantuan stimulan asuransi gagal panen.

Dengan berkembangnya sektor pariwisata di Kabupaten Banyuwangi, serta meningkatnya produktivitas sektor UMKM dan Pertanian yang ditunjang dengan adanya perkembangan investasi akan membuka lebih banyak lapangan pekerjaan bagi penduduk lokal. Sehingga dengan demikian jumlah tenaga kerja lokal yang terserap akan semakin banyak dan Tingkat Pengangguran Terbuka (TPT) di Kabupaten Banyuwangi akan semakin menurun.

Seiring dengan berkembangnya aktivitas ekonomi masyarakat di Kabupaten Banyuwangi diperlukan adanya keseimbangan terhadap ekosistem lingkungan, dimana dari aktivitas ekonomi yang dijalankan oleh masyarakat dipastikan tidak memiliki dampak/ merusak kelestarian lingkungan hidup. Pembangunan di bidang ekonomi perlu dibarengi dengan pembangunan sektor lingkungan, agar terwujud pembangunan yang berkelanjutan. Selain itu, tingkat risiko terhadap bencana juga turut diperhatikan. Jangan sampai dengan meningkatnya pembangunan ekonomi justru menimbulkan permasalahan baru bagi lingkungan hidup dan menimbulkan terjadinya bencana, atau bahkan pembangunan ekonomi yang telah dilaksanakan akan sia-sia dengan hadirnya bencana tanpa adanya pertimbangan terhadap tingkat risiko dari bencana tersebut. Sehingga untuk mewujudkan pembangunan ekonomi yang berkelanjutan diperlukan mitigasi dan pengendalian terhadap bencana yang berpotensi terjadi di Kabupaten Banyuwangi. Selain itu, untuk menjaga kelestarian lingkungan hidup di Kabupaten Banyuwangi diperlukan pengawasan pengelolaan lingkungan hidup dalam rangka mengurangi pencemaran air dan reduksi emisi karbon; diperlukan pengelolaan persampahan bersama dengan masyarakat, serta diperlukan adanya pengendalian alih fungsi lahan produktif dan rehabilitasi lahan kritis.

Berikut merupakan arah kebijakan dalam pembangunan ekonomi Kabupaten Banyuwangi:

- Bantuan Penyediaan sarana dan prasarana pertanian dan perikanan
- Penguatan Kelembagaan kelompok petani dan nelayan dalam meningkatkan manajemen pengelolaan
- Bantuan stimulan asuransi gagal panen pada petani dan nelayan
- penguatan pengenalan konsumsi perikanan tangkap maupun budidaya lokal
- peningkatan infrastuktur irigasi dan embung untuk menanggulangi debit air dan kekeringan
- penyediaan sistem penyediaan air bersih di kawasan pedesaan
- peningkatan kualitas jalan penunjang perekonomian masyarakat



- Percepatan infrastruktur tematik dan fasilitas publik pendukung kawasan pariwisata strategis
- Penguatan jaringan usaha dan kemitraan usaha mikro dengan menjalin kolaborasi pasar domestik maupun luar negeri
- Penguatan Kualitas dan diversifikasi produk UMKM serta kelembagaan pelaku usaha UMKM melalui pendampingan UMKM naik kelas dan siap ekspor
- Peningkatkan sistem dan jaringan distribusi barang, pengembangan pasar dalam dan luar negeri, serta perlindungan konsumen dan pasar tradisional
- Pendampingan kelembagaan, sertifikasi dan bantuan kepada pelaku pariwisata dan ekraf
- Peningkatan Promosi Pariwisata Kabupaten Banyuwangi Lokal Pasca Pandemi Covid-19
- Pengendalian alih fungsi lahan produktif dan rehabilitasi lahan kritis guna meningkatkan kualitas penataan ruang
- Mengurangi pencemaran air dan reduksi emisi karbon dengan pengawasan pengelolaan lingkungan hidup
- pengelolaan persampahan bersama masyarakat
- Membangun konektivitas perhubungan
- Peningkatan mitigasi dan penanggulangan bencana

ST. 2 Meningkatkan Kesejahteraan keluarga di Desa melalui penyediaan lapangan kerja yang padat karya dan bantuan permodalan wirausaha dengan memperhatikan peran perempuan dalam keberpihakan akses pendapatan dan perlindungan hukum.

Peningkatan kesejahteraan keluarga di desa dapat dilakukan dari berbagai sisi pada konteks ekonomi. Salah satunya dengan penyediaan lapangan kerja melalui proyek padat karya sehingga dapat mengoptimalkan penyerapan tenaga kerja lokal. Hal tersebut dapat disokong dengan adanya pelatihan pada angkatan kerja guna meningkatkan kompetensi dan kapasitas SDM mengenai ekonomi



berbasis teknologi dan digital yang akan berdampak pada peningkatan daya saing pada kebutuhan industri saat ini serta pengembangan kluster industri yang lebih luas.

Titik utama peningkatan kesejahteraan juga dapat dilakukan melalui peningkatan pendapatan yang dapat dilakukan dengan pengembangan wirausaha maupun penumbuhan wirausaha baru. Adanya bantuan usaha yang tepat sasaran serta pengembangan peningkatan iklim wirausaha yang simultan dirasa dapat menjadi strategi yang tepat. Sedangkan penumbuhan wirausaha baru dilakukan dengan peningkatan iklim wirausaha yakni melalui program inkubasi bisnis pada pengusaha muda baru di Banyuwangi yang dapat menjajdi skema pemulihan ekonomi daerah. Penumbuhan wirausaha baru didukung dengan adanya bantuan usaha dan logistic melalui program bagi alat usaha gratis untuk warga. dan program Gerakan ekonomi rakyat bantu warung yang memberikan bantuan untuk mendorong warung lebih berdaya.

Pemulihan ekonomi haruslah disokong oleh berbagai pihak, mulai dari setiap individu termasuk perempuan perlu diberdayakan untuk memiliki akses pendapatan guna menyokong ketahanan ekonomi keluarga. Perempuan diberdayakan dengan diberikan akses pendidikan, bantuan modal usaha serta perlindungan hukum mengingat angka kekerasan perempuan yang tinggi pada Kabupaten Banyuwangi. Perempuan diharapkan dapat memberikan kontribusi dalam peningkatan pendapatan dan kesejahteraan ekonomi keluarga.

Selain pada sisi individu, peningkatan kesejahteraan keluarga di desa juga perlu disokong oleh pemerintah desa melalui kemitraan dengan lembaga-lembaga perekonomian dan penyelenggaraan BUMDes dengan memanfaatkan potensi yang ada meliputi pariwisata, pertanian dan UMKM. Beberapa program difokuskan pada hal tersebut yakni meliputi peningkatan kualitas UMKM melalui pendampingan yang inklusif dan terintegrasi, peningkatan kelas UMKM, serta mendorong masyarakat untuk mensupport produk-produk UMKM.



- Peningkatan Kapasitas dan kompetensi Angkatan Kerja yang berbasis digital dan teknologi untuk memenuhi Kebutuhan Pasar.
- Mengembangkan klaster industri, kemitraan dan pemanfaatan teknologi untuk menyerap tenaga kerja.
- Pelaksanaan inkubasi bisnis penciptaan pengusaha muda baru sebagai skema pemulihan ekonomi.
- Pengembangan ekonomi desa dengan kemitraan dan BUMDes yang berfokus pada pariwisata, pertanian dan UMKM.
- Peningkatan ketahanan keluarga melalui kesempatan pendidikan dan usaha bagi perempuan serta bantuan hukum perlindungan perempuan dan anak
- Peningkatan bantuan usaha dan logistik bagi PMKS yang tepat sasaran.

ST 3 Menciptakan SDM yang unggul dan berdaya saing yang berfokus pada keterjangkauan pendidikan dasar sampai pendidikan tinggi, peningkatan preventif dan promotif dalam kesehatan, serta kestabilan harga pangan untuk keterjangkauan daya beli masyarakat.

Strategi menciptakan SDM unggul dan berdaya saing tentunya memperhatikan Tujuan dan Sasaran Pembangunan SDM Kabupaten Banyuwangi dengan tujuan yakni “Menciptakan Kualitas Pembangunan Manusia yang Unggul dan Berkarakter” kemudian tujuan pembangunan SDM tersebut diturunkan kedalam saran “Meningkatnya Akses dan Kualitas Pendidikan, Kesehatan, Komoditas Pangan dan Non Pangan”. Berdasarkan uraian diatas menunjukkan bahwa strategi pembangunan SDM merupakan *tools* untuk terciptanya SDM yang unggul dan berakararakter, dimana representasi SDM unggul dan berakararakter di Kabupaten Banyuwangi ialah SDM yang mana dapat memiliki akses dan kualitas pada sektor pendidikan, kesehatan, dan komoditas pangan dan non pangannya. Untuk mencapai hal tersebut Pemerintah Kabupaten Banyuwangi menetapkan poin-poin penting strategi pengembangan SDM yakni pendidikan dasar yang terjangkau hingga pendidikan tinggi,



peningkatan preventif dan promotive kesehatan, dan stabilisasi harga pangan guna menjangkau daya beli masyarakat. Harapannya dengan demikian akan tercapainya tujuan pembangunan SDM yang Unggul dan Berkarakter.

Dalam pencapaian tujuan dan sasaran pemerintah daerah Kabupaten Banyuwangi, strategi kemudian akan dijabarkan dalam arah kebijakan yang merupakan program prioritas dalam pencapaian pembangunan. Arah kebijakan pembangunan disusun lebih konkrit yang sekaligus memberikan arahan dan panduan agar strategi dapat berjalan lebih optimal. Berikut merupakan arah kebijakan dalam pembangunan SDM Kabupaten Banyuwangi:

- Peningkatan ketersediaan, akses, distribusi, keamanan, dan penguatan cadangan, serta konsumsi pangan yang beragam dalam stabilitas harga pangan dan barang penting
- peningkatan kualitas pendidikan yang mengedepankan nilai nilai agama, etika, dan budaya lokal serta mendukung kebutuhan pasar tenaga kerja
- Peningkatan dukungan kerjasama perguruan tinggi dan pendidikan kejuruan
- Keberpihakan beasiswa lanjut yang dapat menjangkau masyarakat desa
- Peningkatan kemandirian masyarakat dalam upaya kesehatan promotif dan preventif,
- Penyediaan sarana dan prasarana kesehatan yang menjangkau seluruh desa
- Penguatan Desa dalam menghadapi penyakit menular
- Peningkatan kesejahteraan, Kompetensi dan Profesionalisme Pendidik dan Tenaga Kependidikan
- Penguatan literasi berbasis digital

ST 4 Penguatan Modal Sosial yang meletakkan kapitalisasi atas nilai-nilai dan kekayaan budaya melalui proses modernisasi, serta menjaga kondusifitas daerah



Strategi menciptakan penguatan modal sosial masyarakat Kabupaten Banyuwangi tentunya memperhatikan Tujuan dan Sasaran Pembangunan SDM Kabupaten Banyuwangi. Pembangunan modal sosial yang dibangun dilandaskan dalam ruang lingkup masyarakat yang berkarakter dan berbudaya. Modal sosial yang kondusif tentunya menjadi modal utama dalam pembangunan daerah. Modal sosial yang kuat akan meningkatkan semangat gotong-royong, meningkatkan produktivitas, mengurangi kriminalitas, serta dapat mendorong setiap upaya untuk meningkatkan kesejahteraan sosial. Selain itu keberagaman sosial budaya Kabupaten Banyuwangi juga merupakan modal berharga, khususnya Kabupaten Banyuwangi yang menjadikan pariwisata budaya sebagai prioritas daerah. Masyarakat yang berbudaya akan menciptakan daya tarik pariwisata tersendiri di Kabupaten Banyuwangi.

Modal sosial tidak hanya tentang hubungan antara masyarakat dengan masyarakat, pembangunan modal sosial di Kabupaten Banyuwangi juga dibangun antara hubungan masyarakat dengan pemerintah. Menjaga harmonisasi hubungan baik antara pemerintah dengan masyarakat bertujuan untuk menciptakan suasana yang kondusif, sehingga masyarakat mau dan mampu untuk berkontribusi terhadap pembangunan Kabupaten Banyuwangi. Sejalan dengan uraian diatas, berikut merupakan arah kebijakan pembangunan modal sosial masyarakat Kabupaten Banyuwangi:

- fasilitasi forum keagamaan dan pemberdayaan organisasi kemasyarakatan dalam menjaga kerukunan dan solidaritas
- Peningkatan insentif, pelestarian, dan pengakuan atas seni dan budaya lokal, serta penguatan minat budaya untuk pariwisata dan ketertarikan siswa atas budaya lokal
- penegakan perda dengan edukasi masyarakat

ST 5 Mengembangkan sistem pemerintahan yang dinamis dan adaptif melalui reformasi manajemen pemerintahan dan

menguatkan inovasi pelayanan keseluruhan layanan sampai desa yang berorientasi pada peningkatan kapasitas fiskal daerah

Pemerintahan yang dinamis dan adaptif artinya memberikan perbaikan internal pemerintah, peningkatan layanan publik, dan pemerintahan yang memperhatikan kebutuhan adaptif masyarakatnya. pemerintahan adaptif adalah pemerintahan yang mau mengerti kebutuhan rakyatnya secara progresif. Pemerintahan ini mampu melihat berbagai masalah dengan berbagai sudut pandang sehingga dapat menemukan penanganan yang lebih efektif dan mengena bagi rakyat. Pemerintahan yang dinamis adalah pemerintah yang bertindak progresif dan adaptif guna mewujudkan hasil yang efektif bagi daerah dan masyarakat.

Masyarakat sebagai customer yang harus dilayani menuntut pelayanan prima, cepat, dan tanggap. Dalam pelayanan publik Pemerintah Kabupaten Banyuwangi harus beradaptasi dengan tuntutan agile birokrasi atau birokrasi yang tangkas. Media peningkatan kualitas layanan bisa dilakukan dengan digitalisasi layanan publik dan menempatkannya dekat dengan masyarakat dan lebih efektif dan efisien. Termasuk bagaimana pemerintah Kabupaten Banyuwangi mampu merespon secara cepat keluhan-keluhan dari masyarakat. Hal tersebut tidak akan terwujud tanpa berbasis aplikasi serta mendukung seluruh aktivitas pelayanan kepada masyarakat sampai desa.

Optimalisasi Pendapatan Daerah bertujuan untuk mewujudkan kemampuan dan kemandirian daerah serta memperkuat struktur keuangan daerah, karena merupakan salah satu tolok ukur/ indikator kemampuan dan cermin dari kemandirian daerah. Penurunan realisasi Pendapatan Asli Daerah (PAD) masih dianggap sebagai hambatan dan harus segera dievaluasi secara sungguh-sungguh oleh Pemerintah Daerah dalam upaya peningkatan pelayanan dan fasilitas kepada masyarakat. Untuk itu pengelolaan Pendapatan Asli Daerah (PAD) harus selalu ditingkatkan dan dilakukan secara efektif dan efisien. Disisi lain, penyediaan alternatif pembiayaan pembangunan daerah perlu ditempuh oleh Pemerintah Daerah sebagai terobosan dalam memperbanyak



sumber penerimaan daerah yang digunakan untuk membiayai kegiatan pembangunan di Kabupaten Banyuwangi. Salah satu wujud peningkatan pendapatan asli daerah melalui revitalisasi peran BUMD dan inovasi intensifikasi dan ekstensifikasi pajak daerah.

Berikut merupakan arah kebijakan dalam pembangunan manajemen pemerintahan dan layanan publik Kabupaten Banyuwangi yaitu:

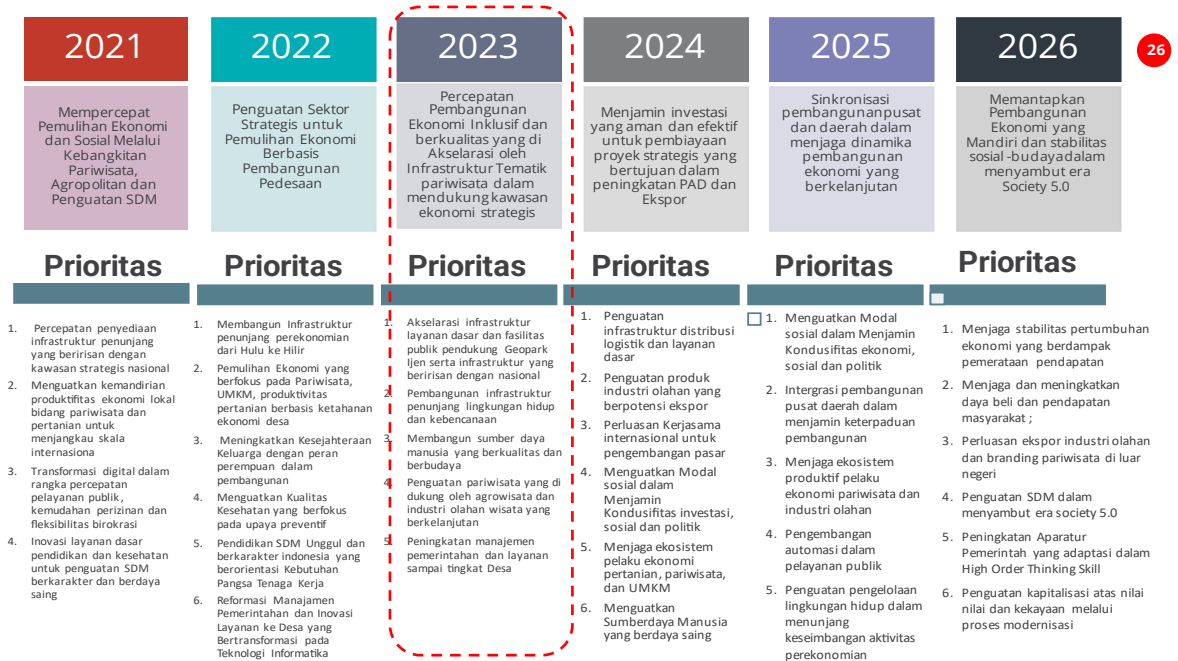
- Permudah dan percepat pelayanan perijinan usaha dan kependudukan sampai ke tingkat desa
- Penguatan perencanaan, keuangan, pengawasan dan kelembagaan pemerintahan yang transparan dan akuntabel berbasis e-government
- Penguatan aparatur pemerintah yang profesional dan adaptif (Peningkatan Indeks Profesionalisme ASN dan Indeks Reformasi Birokrasi)
- Peningkatan Infratastruktur teknologi informatika yang menunjang pelayanan publik
- Optimalisasi fungsi BUMD dalam peningkatan kapasitas fiskal daerah
- Inovasi intensifikasi dan ekstensifikasi pajak daerah

Rumusan strategi berupa pernyataan yang menjelaskan bagaimana tujuan dan sasaran akan dicapai yang selanjutnya diperjelas dengan serangkaian arah kebijakan. Selain itu perumusan strategi juga memperhatikan masalah yang telah dirumuskan pada tahap perumusan masalah. Sebagai salah satu rujukan penting dalam perencanaan pembangunan daerah, rumusan strategi akan mengimplementasikan bagaimana sasaran pembangunan akan dicapai dengan serangkaian arah kebijakan dari pemangku kepentingan. Oleh karena itu, strategi diturunkan dalam sejumlah arah kebijakan dan program pembangunan operasional dari upaya-upaya nyata dalam mewujudkan visi pembangunan daerah.

Berdasarkan strategi dan arah kebijakan pembangunan jangka menengah yang telah ditetapkan diatas, maka dapat disimpulkan tema atau fokus pembangunan. Tema dan prioritas Daerah pembangunan



akan memberi arah yang jelas bagi pemerintah Kabupaten Banyuwangi dalam rangka pencapaian target sasaran pembangunan di RPJMD setiap tahun. Penetapan tema tahunan pada RPJMD Tahun 2021-2026 merupakan arahan yang mengacu dari tema pembangunan tahap keempat pada RPJPD Kabupaten Banyuwangi dan tema dan prioritas daerah dijadikan acuan scenario tahunan pada RKPD, maka tema pembangunan Tahun 2021-2026 disajikan pada Gambar 6.1 berikut ini.



Gambar 4.5 Tema Pembangunan dan Prioritas Lima Tahunan Kabupaten Banyuwangi

Tema tahun 2023 yang ditetapkan pada RPJMD Kabupaten Banyuwangi yaitu **“percepatan pembangunan ekonomi inklusif dan berkualitas yang di akselerasi oleh infrastruktur tematik pariwisata dalam mendukung kawasan ekonomi strategis”**. tetapi isu mengalami perubahan pada tahun 2023, sehingga terjadi penyesuaian tema di tahun 2023 yang mengakomodir hasil evaluasi capaian kinerja dan arah kebijakan nasional maupun arah kebijakan provinsi. Prioritas RPJMD tahun pada tahun 2023 antara lain:

1. Akselerasi infrastruktur layanan dasar dan fasilitasi publik pendukung geopark ijen serta infrastruktur yang beririsan dengan nasional



2. Pembangunan infrastruktur penunjang lingkungan hidup dan kebencanaan
3. Membangun sumber daya manusia yang berkualitas dan berbudaya
4. Penguatan pariwisata yang didukung oleh agrowisata dan industri olahan wisata berkelanjutan
5. Peningkatan manajemen pemerintahan dan layanan sampai tingkat desa

4.2.2 Arah Kebijakan/ Prioritas Pembangunan Nasional dan Provinsi Jawa Timur Tahun 2023

Arah kebijakan pembangunan beserta program prioritas pemerintah pusat dijabarkan dalam RKP tahun 2023. Sebelum pada arah kebijakan tahunan pusat perlu mempertimbangkan agenda pembangunan nasional. Tema atau arah kebijakan pembangunan tahun 2023 tersebut dituangkan kedalam beberapa Prioritas Nasional meliputi 7 agenda pembangunan nasional yang tertuang di dalam dokumen RPJMN 2020 - 2024 adalah sebagai berikut:

1. Memperkuat Ketahanan Ekonomi untuk Pertumbuhan yang Berkualitas dan Berkeadilan.

Peningkatan inovas dan kualitas Investasi merupakan modal utama untuk mendorong pertumbuhan ekonomi yang lebih tinggi, berkelanjutan dan mensejahterakan secara adil dan merata. Pembangunan ekonomi akan dipacu untuk tumbuh lebih tinggi, inklusif dan berdaya saing melalui: (a) Pengelolaan sumber daya ekonom yang mencaku pemenuhan panga dan pertanian serta pengelolaan kemaritiman, kelautan dan perikanan, sumber daya air, sumber daya energi, serta kehutanan; dan (b) Akselerasi peningkatan nilai tambah pertanian dan perikanan, kemaritiman, energi, industri, pariwisata, serta ekonomi kreatif dan digital.

2. Mengembangkan Wilayah untuk Mengurangi Kesenjangan dan Menjamin Pemerataan

Pengembangan wilayah ditujukan untuk meningkatkan pertumbuhan ekonomi dan pemenuhan pelayanan dasar dengan



harmonisasi rencana pembangunan dan pemanfaatan ruang. Pengembangan wilayah yang mampu menciptakan berkelanjutan dan inklusif melalui: (a) Pengembangan sektor/ komoditas/ kegiatan unggulan daerah; (b) Penyebaran pusat-pusat pertumbuhan ke wilayah yang belum berkembang; (c) Penguatan kemampuan SDM dan Iptek berbasis keunggulan wilayah; (d) Peningkatan infrastruktur dan pelayanan dasar secara merata; dan (e) Peningkatan daya dukung lingkungan serta ketahanan bencana dan perubahan iklim.

3. Meningkatkan Sumber Daya Manusia yang Berkualitas dan Berdaya Saing

Manusia merupakan modal utama pembangunan nasional untuk menuju pembangunan yang inklusif dan merata di seluruh wilayah. Peningkatan kualitas dan daya saing SDM yaitu manusia yang sehat dan cerdas, adaptif, inovatif, terampil, dan berkarakter, melalui: (a) Pengendalian penduduk dan penguatan tata kelola kependudukan; (b) Penguatan pelaksanaan perlindungan sosial; (c) Peningkatan pelayanan kesehatan menuju cakupan kesehatan semesta; (d) Peningkatan pemerataan layanan pendidikan berkualitas; (e) Peningkatan kualitas anak, perempuan, dan pemuda; (f) Pengentasan kemiskinan; dan (g) Peningkatan produktivitas dan daya saing.

4. Revolusi Mental dan Pembangunan Kebudayaan

Revolusi Mental sebagai gerakan Kebudayaan memiliki kedudukan penting dan berperan sentral dalam pembangunan untuk mengubah cara pandang, sikap, perilaku yang berorientasi pada kemajuan dan kemodernan. Revolusi mental dan pembangunan kebudayaan dilaksanakan secara terpadu melalui: (a) Revolusi mental dan pembinaan ideologi Pancasila; (b) Pemajuan dan pelestarian kebudayaan; (c) Moderasi beragama; dan (d) Penguatan budaya literasi, inovasi, dan kreativitas.

5. Memperkuat Infrastruktur untuk Mendukung Pengembangan Ekonomi dan Pelayanan Dasar



Perkuatan infrastruktur ditujukan untuk mendukung aktivitas perekonomian serta mendorong pemerataan pembangunan nasional Melalui: (a) Pembangunan infrastruktur pelayanan dasar; (b) Pembangunan konektivitas multimoda untuk mendukung pertumbuhan ekonomi; (c) Pembangunan infrastruktur perkotaan; (d) Pembangunan energi dan ketenagalistrikan; dan (e) Pembangunan dan pemanfaatan infrastruktur TIK untuk transformasi digital.

6. Membangun Lingkungan Hidup, Meningkatkan Ketahanan Bencana dan Perubahan Iklim

Pembangunan nasional perlu memperhatikan daya dukung sumber daya alam dan daya tampung lingkungan hidup, kerentanan bencana, dan perubahan iklim. Pembangunan lingkungan hidup, serta peningkatan ketahanan bencana dan perubahan iklim diarahkan melalui: (a) Peningkatan Kualitas Lingkungan Hidup; (b) Peningkatan Ketahanan Bencana dan Perubahan Iklim; dan (c) Pembangunan Rendah Karbon.

7. Memperkuat Stabilitas Polhukhankam dan Transformasi Pelayanan Publik

Negara wajib hadir dalam melayani dan melindungi segenap bangsa, serta menegakkan kedaulatan negara melalui: (a) Reformasi kelembagaan birokrasi untuk pelayanan publik berkualitas; (b) Penataan kapasitas lembaga demokrasi, penguatan kesetaraan dan kebebasan; (c) Perbaikan sistem peradilan, penataan regulasi dan tata kelola keamanan siber; (d) Peningkatan akses terhadap keadilan dan sistem anti korupsi; (e) Peningkatan pelayanan dan perlindungan WNI di luar negeri; dan (f) Peningkatan rasa aman, penguatan kemampuan pertahanan dan Industri Pertahanan.

Badan Perencanaan pembangunan nasional (Bappenas) mengeluarkan tema dan prioritas RKP Tahun 2023. Arah kebijakan pembangunan beserta program prioritas pemerintah pusat dijabarkan dalam RKP tahun 2023. Sesuai dengan Tema RKP Tahun 2023:



“Peningkatan produktivitas untuk transformasi ekonomi yang inklusif dan berkelanjutan”, pembangunan nasional diarahkan pada 8 (delapan) fokus pembangunan yang meliputi:

- 1. Percepatan Penghapusan Kemiskinan Ekstrim;**
- 2. Peningkatan kualitas SDM kesehatan dan pendidikan;**
- 3. Penganggulan pengangguran disertai dengan peningkatan decent job;**
- 4. mendorong pemulihan dunia usaha;**
- 5. revitalisasi industri dan penguatan riset terapan;**
- 6. pembangunan rendah karbon dan transisi energi (respon terhadap perubahan iklim);**
- 7. Percepatan Pembangunan infrastruktur dasar antara lain: air bersih dan sanitasi;**
- 8. Pembangunan ibu kota nusantara.**

Sesuai aturan pada sistem perencanaan pembangunan nasional bahwa pembangunan harus sinergitas dengan provinsi dan nasional. Maka pemerintah daerah Kabupaten/ kota di Jawa Timur harus mengintegrasikan dan sinergi dengan tema dan prioritas yang telah dirumuskan. Dibawah merupakan tema dan prioritas pembangunan yang dirumuskan oleh pemerintah daerah provinsi Jawa Timur :

Tema Provinsi Jawa Timur

1. Peningkatan dan Pemerataan Kualitas Sumber Daya Manusia serta Transformasi Ekonomi yang Inklusif dan berkelanjutan untuk mendukung Daya Saing Daerah dalam Menyambut era Industri Perdagangan dan Jasa Berbasis Agro.

Prioritas Pembangunan Jawa Timur:

Prioritas Jatim 1: Pemulihan Ekonomi Kerakyatan melalui Peningkatan Nilai Tambah Sektor Sekunder dan Pariwisata

Prioritas Jatim 2: Penguatan Konektivitas Antar Wilayah dalam Upaya Pemerataan Hasil Pembangunan serta Peningkatan Layanan Infrastruktur



Prioritas Jatim 3: Peningkatan Kualitas Pendidikan, Kesehatan, Produktivitas dan Daya Saing Ketenagakerjaan serta Pengentasan Kemiskinan

Prioritas Jatim 4: Peningkatan Kepedulian Sosial dan Pelestarian Nilai-Nilai Budaya Lokal

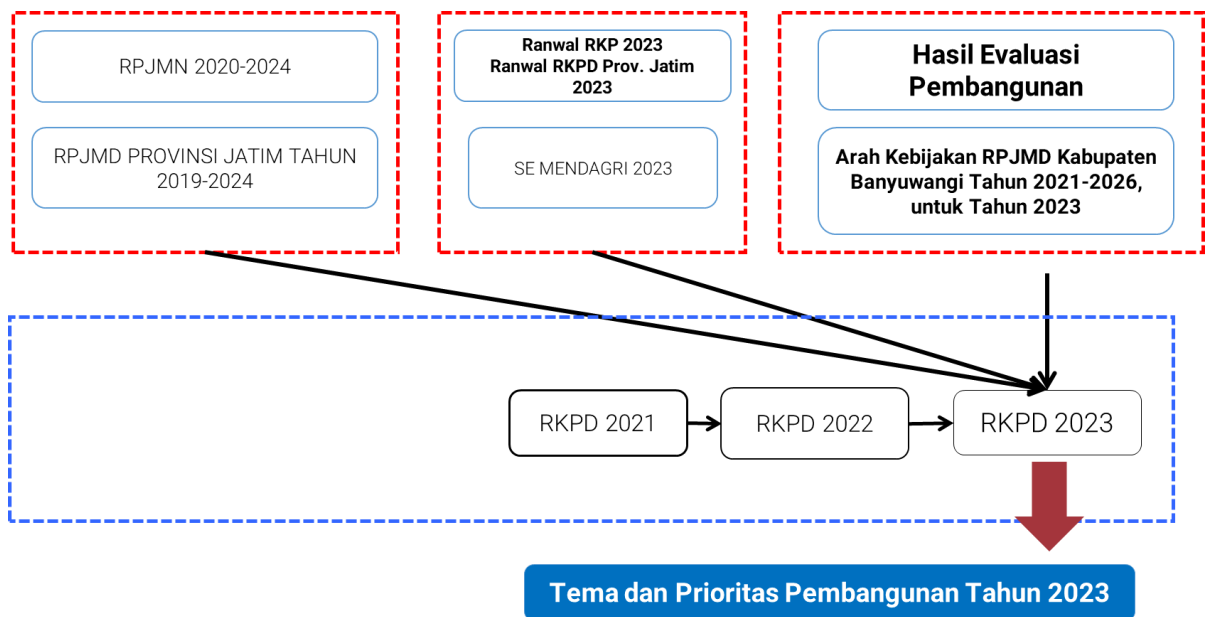
Prioritas Jatim 5: Peningkatan Kemandirian Pangan dan Pengelolaan Sumber Daya Energi

Prioritas Jatim 6: Peningkatan Ketahanan Bencana dan Kualitas Lingkungan Hidup

Prioritas Jatim 7: Peningkatan Ketentraman, Ketertiban umum dan peningkatan kualitas pelayanan publik bagi Masyarakat di Jawa Timur

4.2.3 Perumusan Tema dan Prioritas pembangunan Kabupaten Banyuwangi Tahun 2023

Penyusunan tema pembangunan RKPD Kabupaten Banyuwangi 2023 mempedomani tujuan dan sasaran pembangunan RPJMD Kabupaten Kabupaten Banyuwangi Tahun 2021 - 2026 pada tahun perencanaan bersangkutan, mempertimbangkan aspek tema indikatif yang telah dirumuskan RPJMD Kabupaten Banyuwangi Tahun 2021 - 2026 serta arah kebijakan umum pembangunan sebagai referensi tema indikatif. Pilihan tema pembangunan RKPD Kabupaten Banyuwangi 2023 yang ada memperhatikan internalisasi paradigma yang mempedomani RKP 2023 dan RKPD Provinsi Jawa Timur beserta tema pembangunan nasional yang termuat, memperhatikan fokus tematik, serta identifikasi masalah yang telah dibahas pada awal bab dokumen ini sehingga diharapkan sinergitas perencanaan pembangunan Tahun 2023 di Daerah Kabupaten Banyuwangi dapat tercapai.



Gambar 4.6 Tahapan Perumusan Tema dan Prioritas Pembangunan Kabupaten Banyuwangi Tahun 2023

Mengacu pada kerangka penyusunan tema pembangunan tersebut maka telah diketahui bahwasanya tematik pembangunan pada RKP tahun 2023 adalah **“Peningkatan Produktivitas untuk Transformasi Ekonomi yang inklusif dan Berkelanjutan”**,. Sedangkan tematik pembangunan Provinsi Jawa Timur Untuk tahun 2023 adalah **“Peningkatan dan Pemerataan Kualitas Sumber Daya Manusia serta Transformasi Ekonomi yang Inklusif dan berkelanjutan untuk mendukung Daya Saing Daerah dalam Menyambut era Industri Perdagangan dan Jasa Berbasis Agro”**. Jika mengacu pada tema nasional kabupaten Banyuwangi perlu mengakomodir subtransi transformasi ekonomi inklusif dan berkelanjutan, sedangkan untuk tema provinsi jawa timur mengakomodir pemerataan sumberdaya manusia untuk daya saing era industri perdagangan dan jasa berbasis Agro. Sedangkan menurut tema pembangunan yang telah ditetapkan dalam RPJMD di tahun 2023 yaitu **Percepatan Pembangunan Ekonomi Inklusif dan Berkualitas yang di Akselerasi oleh Infrastruktur Tematik Pariwisata dalam Mendukung Kawasan Ekonomi Strategis**. maka dengan mempertimbangkan evaluasi isu strategis dan linearitas tema pembangunan nasional dan provinsi jawa timur, serta arah tema pembangunan tahun 2023 yang di

tetapkan di RPJMD Kabupaten Banyuwangi 2021 – 2026 maka ditetapkan rumusan penyesuaian tema RKPD Kabupaten Banyuwangi tahun 2023 yaitu :

“Akselarasi Pemulihan Ekonomi Inklusif Berbasis Digitalisasi, Infratraktur Tematik, Harmoni dan Pengembangan SDM”.

Rumusan tema RKPD tahun 2023 pada kalimat **Akselarasi Pemulihan Ekonomi inklusif** terbentuk dari konsistensi pada tema pembangunan yang telah ditetapkan tematik pembangunan pada RKP tahun 2023 dan RPJMD di tahun 2023 yang mengimplisitkan pemulihan ekonomi inklusif melalui pengembangan pariwisata diharapkan juga turut mendukung berkembangnya produktivitas sektor UMKM dan Pertanian yang disertai penguatan investasi, akses pasar dan pendampingan pelaku usaha lokal yang terdampak, harapannya dapat pulih karena covid -19 tahun 2020 dan tahun 2021 mengkontraksi ekonomi. Kata inklusif di harapkan dapat membangun pertumbuhan ekonomi, ketimpangan dan kemiskinan, serta akses dan kesempatan.

Berbasis Digitalisasi, Infratraktur Tematik, Harmoni dan Pengembangan SDM sebagai pedoman atau dasar untuk bergerak dalam mencapai ekonomi inklusif. **Digitalisasi** sebagai bentuk transformasi ekonomi yang pada era modern mayoritas transaksi ekonomi menggunakan digitalisasi. **Infrastuktur tematik** di fokuskan pengembangan infrastruktur dan sistem infrastruktur yang tersedia akan dapat mendukung perkembangan sektor strategis, dimana kemudahan akses maupun ketersediaan sarana dan prasarana akan mendorong masyarakat Kabupaten Banyuwangi maupun dari luar daerah untuk mobilisasi dan distribusi, serta didorong roda perekonomian harapannya dapat berputar lebih massif. **Berbasis harmoni** yang pada dasarnya mendorong masyarakat mematuhi norma yang berlaku, bersikap kooperatif dalam menyelesaikan suatu masalah, dan saling menghargai, menghormati keanekaragaman yang ada di masyarakat. Harmoni sosial erat kaitannya dengan kesetaraan sosial, dimana ini bisa diartikan sebagai tata politik sosial di mana semua orang yang berada dalam suatu masyarakat atau kelompok tertentu memiliki



status yang sama. Setidaknya, ini mencakup hak yang sama di bawah hukum, merasakan keamanan, memperoleh hak suara, mempunyai kebebasan untuk berbicara dan berkumpul, dan sejauh mana hak tersebut tidak merupakan hak-hak yang bersifat atau bersangkutan secara personal. Wujud harmoni untuk mempersiapkan pilkada serentak pada tahun 2024. Terakhir yaitu **Pengembangan SDM**, pengembangan SDM interkoneksi dengan yang dirumuskan pada tematik pembangunan Provinsi Jawa Timur Untuk tahun 2023 yaitu Peningkatan dan Pemerataan Kualitas Sumberdaya Manusia. Pengembangan prioritas SDM masih menjadi prioritas karena nilai IPM yang merupakan representasi pembangunan kualitas SDM masih belum dapat bersaing di nasional.

Berdasarkan tema RKPD Kabupaten Banyuwangi 2023 **Akselarasi Pemulihan Ekonomi Inklusif Berbasis Digitalisasi, Infrastruktur Tematik, Harmoni dan Pengembangan SDM** dapat dirumuskan Prioritas Daerah Kabupaten Banyuwangi sebagai berikut:

1. Mempercepat transformasi digital sektor pertanian, pariwisata, dan UMKM
2. Penguatan ketahanan kesehatan masyarakat melalui pendekatan promotif – preventif dan peningkatan sarana dan prasarana kesehatan
3. Pembangunan infrastruktur terintegrasi penunjang kawasan ekonomi strategis guna membuka kesempatan kerja baru
4. Penguatan stabilitas sosial dan politik masyarakat dalam menghadapi pilkada serentak 2024
5. Peningkatan SDM unggul dan berbudaya melalui pendidikan vocational dan pengembangan local talent
6. Otomasi Layanan Publik dan manajemen pemerintahan hingga ke desa

Prioritas pembangunan Daerah yang dirumuskan pada RKPD Tahun 2023 masih mempertimbangkan prioritas Pembangunan yang ada sebelumnya di RPJMD Kabupaten Banyuwangi Tahun 2023. Berikut merupakan tabel yang memperhatikan Keselarasan Kebijakan



RPJMD Kabupaten Banyuwangi Tahun 2021-2026 dan Prioritas Pembangunan Kabupaten Banyuwangi Tahun 2023.

Tabel 4.3 Keselarasan Kebijakan RPJMD Kabupaten Banyuwangi Tahun 2021-2026 dan Prioritas Pembangunan Kabupaten Banyuwangi Tahun 2023

Prioritas Pembangunan RPJMD	Prioritas Pembangunan Daerah
Tahun 2023	Tahun 2023
Akselarasi infrastruktur layanan dasar dan fasilitasi publik pendukung geopark ijen serta infrastruktur yang beririsan dengan nasional	Pembangunan infrastruktur terintegrasi penunjang kawasan ekonomi strategis guna membuka kesempatan kerja baru
Pembangunan infrastruktur penunjang lingkungan hidup dan kebencanaan	
Membangun sumber daya manusia yang berkualitas dan berbudaya	Penguatan ketahanan kesehatan masyarakat melalui pendekatan promotif – preventif dan peningkatan sarana dan prasarana kesehatan
	Peningkatan SDM unggul dan berbudaya melalui pendidikan vocational dan pengembangan local talent
Penguatan pariwisata yang didukung oleh agrowisata dan industri olahan wisata berkelanjutan	Mempercepat transformasi digital sektor pertanian, pariwisata, dan UMKM
Peningkatan manajemen pemerintahan dan layanan sampai tingkat desa	Otomasi Layanan Publik dan manajemen pemerintahan hingga ke desa

Prioritas Pembangunan RPJMD	Prioritas Pembangunan Daerah
Tahun 2023	Tahun 2023
	Penguatan stabilitas sosial dan politik masyarakat dalam menghadapi pilkada serentak 2024

4.2.4 Interkoneksi Linearitas arah kebijakan nasional dan provinsi Jatim dan Kabupaten Banyuwangi

Interkoneksi linearitas untuk menjamin kesesuaian arah kebijakan pembangunan yang di atur oleh undang undang 25 Tahun 2004 yang menjamin terciptanya integrasi, sinkronisasi, dan sinergi baik antarDaerah, antarruang, antarwaktu, antarfungsi pemerintah maupun antara Pusat dan Daerah. Gambar dibawah merupakan bukti bahwa Keselarasan antara tema dan prioritas pembangunan nasional dengan provinsi Jawa Timur dan Kabupaten Banyuwangi.

Tabel 4.4 Keselarasan Tema dan Prioritas Pembangunan Kabupaten Banyuwangi Tahun 2023 dengan Provinsi Jawa Timur dan nasional Tahun 2023

	Nasional	Jawa Timur	Kabupaten Banyuwangi
Tema Pembangunan	Peningkatan Produktivitas untuk Transformasi Ekonomi yang inklusif dan Berkelanjutan	Peningkatan dan Pemerataan Kualitas Sumber Daya Manusia serta Transformasi Ekonomi yang Inklusif dan Berkelanjutan untuk Mendukung Daya Saing Daerah dalam Menyambut Era Industri Perdagangan dan Jasa Berbasis Agro	Akselarasi Pemulihan Ekonomi Inklusif Berbasis Digitalisasi, Infratraktur Tematik, Harmoni dan Pengembangan SDM




	Nasional	Jawa Timur	Kabupaten Banyuwangi
Prioritas Pembangunan	Percepatan Penghapusan Kemiskinan Ekstrim;	1. Peningkatan Kepedulian Sosial dan Pelestarian Nilai-Nilai Budaya Lokal	Penguatan stabilitas sosial dan politik masyarakat dalam menghadapi pilkada serentak 2024
		2. Peningkatan Kemandirian Pangan dan Pengelolaan Sumber Daya Energi	
		3. Peningkatan Kemandirian Pangan dan Pengelolaan Sumber Daya Energi	
	Peningkatan kualitas SDM kesehatan dan pendidikan;	Peningkatan Kualitas Pendidikan, Kesehatan, Produktivitas dan Daya Saing Ketenagakerjaan serta Pengentasan Kemiskinan	Penguatan ketahanan kesehatan masyarakat melalui pendekatan promotif – preventif dan peningkatan sarana dan prasarana kesehatan
			Peningkatan SDM unggul dan berbudaya melalui pendidikan vocational dan pengembangan local talent
	1. Pengangguran pengangguran disertai dengan peningkatan decent job;	Pemulihan Ekonomi Kerakyatan melalui Peningkatan Nilai Tambah Sektor	Mempercepat transformasi digital sektor pertanian,



	Nasional	Jawa Timur	Kabupaten Banyuwangi
	2. mendorong pemulihan dunia usaha;	Sekunder dan Pariwisata	pariwisata, dan UMKM
	3. revitalisasi industri dan penguatan riset terapan;		
	pembangunan rendah karbon dan transisi energi (respon terhadap perubahan iklim);	Peningkatan Ketahanan Bencana dan Kualitas Lingkungan Hidup	Pembangunan infrastruktur terintegrasi penunjang
	Percepatan Pembangunan infrastruktur dasar antara lain: air bersih dan sanitasi;	Penguatan Konektivitas Antar Wilayah dalam Upaya Pemerataan Hasil Pembangunan serta Peningkatan Layanan Infrastruktur	kawasan ekonomi strategis guna membuka kesempatan kerja baru
	Pembangunan ibu kota nusantara.	Peningkatan Ketentraman, Ketertiban umum dan peningkatan kualitas pelayanan publik bagi Masyarakat di Jawa Timur	Otomasi Layanan Publik dan manajemen pemerintahan hingga ke desa





BAB V
RENCANA KERJA DAN PENDANAAN DAERAH

Dalam rangka menindaklanjuti kebijakan dari Pemerintah, maka Kabupaten Banyuwangi harus melakukan penyesuaian penggunaan anggaran tahun 2023. Pemerintah Kabupaten Banyuwangi melakukan perubahan mekanisme pelaksanaan kegiatan dalam APBD Tahun 2023 dengan mempertimbangkan kebijakan Pemerintah dan hasil evaluasi pada Bab II dalam rangka pencapaian tujuan dan target prioritas pembangunan daerah sebagaimana juga telah diuraikan pada Bab IV. Selanjutnya ditetapkan rencana program dan kegiatan daerah pada Perubahan RKPD 2023 sebagaimana berikut:

**Tabel 5.1 Rencana Program, Kegiatan dan Sub Kegiatan Perubahan Rencana Kerja Pemerintah Daerah (RKPD)
Kabupaten Banyuwangi Tahun 2023**

Kode Rekening	Program / Kegiatan / Sub Kegiatan	Indikator Kinerja Program / Kegiatan / Sub Kegiatan	Target		Pagu		Alasan Perubahn
			Sebelum Perubahan	Sesudah Perubahan	Sebelum Perubahan	Sesudah Perubahan	
10101	Dinas Pendidikan				657.141.367.447	964.478.400.787	
1	PROGRAM PENUNJANG URUSAN PEMERINTAHAN DAERAH KABUPATEN/KOTA	Persentase pemenuhan kebutuhan penunjang Perangkat Daerah	0,94	0,94	325.754.889.087	627.287.922.427	
2.01	Perencanaan, Penganggaran, dan Evaluasi Kinerja Perangkat Daerah	Cakupan Perencanaan, Penganggaran, dan Evaluasi Kinerja Perangkat Daerah	100%	100%	2.631.460.000	2.631.460.000	
1.01.01.2.01.01	Penyusunan Dokumen Perencanaan Perangkat Daerah	Jumlah dokumen perencanaan perangkat daerah	2229 Dokumen	2229 Dokumen	2.328.000.000	2.328.000.000	Tidak Mengalami Perubahan
1.01.01.2.01.06	Koordinasi dan Penyusunan Laporan Capaian Kinerja dan Ikhtisar Realisasi Kinerja SKPD	Jumlah laporan capaian kinerja dan ikhtisar realisasi kinerja SKPD dan laporan hasil koordinasi penyusunan laporan capaian kinerja dan ikhtisar realisasi kinerja SKPD	3 Laporan	3 Laporan	250.000.000	250.000.000	Tidak Mengalami Perubahan



Perubahan

RKPD 2023

Kabupaten Banyuwangi

Kode Rekening	Program / Kegiatan / Sub Kegiatan	Indikator Kinerja Program / Kegiatan / Sub Kegiatan	Target		Pagu		Alasan Perubahan
			Sebelum Perubahan	Sesudah Perubahan	Sebelum Perubahan	Sesudah Perubahan	
1.01.01.2.01.07	Evaluasi Kinerja Perangkat Daerah	Jumlah laporan evaluasi kinerja perangkat daerah	1 Laporan	1 Laporan	53.460.000	53.460.000	Tidak Mengalami Perubahan
2.02	Administrasi Keuangan Perangkat Daerah	Cakupan Administrasi Keuangan Perangkat Daerah	100%	100%	261.074.925.547	562.607.958.887	
1.01.01.2.02.01	Penyediaan Gaji dan Tunjangan ASN	Jumlah Waktu Penyediaan Gaji dan Tunjangan ASN	12 Bulan	12 Bulan	260.815.419.047	562.348.452.387	Pergeseran Antar Rekening Obyek Belanja
1.01.01.2.02.05	Koordinasi dan Penyusunan Laporan Keuangan Akhir Tahun SKPD	Jumlah laporan keuangan akhir tahun SKPD dan laporan hasil koordinasi penyusunan laporan keuangan akhir tahun SKPD	1 Laporan	1 Laporan	99.553.000	99.553.000	Pergeseran Antar Rekening Obyek Belanja
1.01.01.2.02.07	Koordinasi dan Penyusunan Laporan Keuangan Bulanan/Triwulan/Semesteran SKPD	Jumlah laporan keuangan bulanan/triwulan/ semesteran SKPD dan laporan koordinasi penyusunan laporan keuangan bulanan/triwulan/semesteran SKPD	3 Laporan	3 Laporan	159.953.500	159.953.500	Tidak Mengalami Perubahan
2.03	Administrasi Barang Milik Daerah pada Perangkat Daerah	Cakupan Administrasi Barang Milik Daerah pada Perangkat Daerah	100%	100%	43.280.000	43.280.000	
1.01.01.2.03.05	Rekonsiliasi dan Penyusunan Laporan Barang Milik Daerah pada SKPD	Jumlah laporan rekonsiliasi dan penyusunan laporan barang milik daerah pada SKPD	1 Laporan	1 Laporan	43.280.000	43.280.000	Tidak Mengalami Perubahan
2.05	Administrasi Kepegawaian Perangkat Daerah	Cakupan Administrasi Kepegawaian Perangkat Daerah	100%	100%	268.931.300	268.931.300	
1.01.01.2.05.01	Peningkatan Sarana dan Prasarana Disiplin Pegawai	Jumlah unit peningkatan sarana dan prasarana disiplin pegawai	10 Unit	10 Unit	86.460.000	86.460.000	Tidak Mengalami Perubahan
1.01.01.2.05.05	Monitoring, Evaluasi, dan Penilaian Kinerja Pegawai	Jumlah dokumen monitoring, evaluasi, dan penilaian kinerja pegawai	4 Dokumen	4 Dokumen	50.000.000	50.000.000	Tidak Mengalami Perubahan
1.01.01.2.05.09	Pendidikan dan Pelatihan Pegawai Berdasarkan Tugas dan Fungsi	Jumlah pegawai berdasarkan tugas dan fungsi yang mengikuti pendidikan dan pelatihan	385 Orang	385 Orang	107.471.300	107.471.300	Tidak Mengalami Perubahan
1.01.01.2.05.10	Sosialisasi Peraturan Perundang- Undangan	Jumlah orang yang mengikuti sosialisasi peraturan perundang-undangan	833 Orang	833 Orang	25.000.000	25.000.000	Tidak Mengalami Perubahan



Kode Rekening	Program / Kegiatan / Sub Kegiatan	Indikator Kinerja Program / Kegiatan / Sub Kegiatan	Target		Pagu		Alasan Perubahn
			Sebelum Perubahan	Sesudah Perubahan	Sebelum Perubahan	Sesudah Perubahan	
2.06	Administrasi Umum Perangkat Daerah	Cakupan Administrasi Umum Perangkat Daerah	100%	100%	850.954.240	850.954.240	
1.01.01.2.06.01	Penyediaan Komponen Instalasi Listrik/Penerangan Bangunan Kantor	Jumlah paket komponen instalasi listrik/penerangan bangunan kantor yang disediakan	1 Paket	1 Paket	29.428.800	29.428.800	Tidak Mengalami Perubahan
1.01.01.2.06.02	Penyediaan Peralatan dan Perlengkapan Kantor	Jumlah paket peralatan dan perlengkapan kantor yang disediakan	2 Paket	2 Paket	121.155.000	121.155.000	Tidak Mengalami Perubahan
1.01.01.2.06.03	Penyediaan Peralatan Rumah Tangga	Jumlah paket peralatan rumah tangga yang disediakan	1 Paket	1 Paket	60.000.000	60.000.000	Tidak Mengalami Perubahan
1.01.01.2.06.04	Penyediaan Bahan Logistik Kantor	Jumlah paket bahan logistik kantor yang disediakan	2 Paket	2 Paket	112.160.000	112.160.000	Tidak Mengalami Perubahan
1.01.01.2.06.05	Penyediaan Barang Cetak dan Penggandaan	Jumlah paket barang cetak dan penggandaan yang disediakan	1 Paket	1 Paket	102.085.440	102.085.440	Tidak Mengalami Perubahan
1.01.01.2.06.07	Penyediaan Bahan/Material	Jumlah paket bahan/material yang disediakan	1 Paket	1 Paket	35.000.000	35.000.000	Tidak Mengalami Perubahan
1.01.01.2.06.08	Fasilitasi Kunjungan Tamu	Jumlah laporan fasilitasi kunjungan tamu	1 Laporan	1 Laporan	21.500.000	21.500.000	Tidak Mengalami Perubahan
1.01.01.2.06.09	Penyelenggaraan Rapat Koordinasi dan Konsultasi SKPD	Jumlah laporan penyelenggaraan rapat koordinasi dan konsultasi SKPD	8 Laporan	8 Laporan	369.625.000	369.625.000	Tidak Mengalami Perubahan
2.08	Penyediaan Jasa Penunjang Urusan Pemerintahan Daerah	Cakupan Penyediaan Jasa Penunjang Urusan Pemerintahan Daerah	100%	100%	59.732.400.000	59.732.400.000	
1.01.01.2.08.01	Penyediaan Jasa Surat Menyurat	Jumlah laporan penyediaan jasa surat menyurat	12 Laporan	12 Laporan	20.000.000	20.000.000	Tidak Mengalami Perubahan
1.01.01.2.08.02	Penyediaan Jasa Komunikasi, Sumber Daya Air dan Listrik	Jumlah waktu penyediaan jasa komunikasi, sumber daya air dan listrik	12 Bulan	12 Bulan	180.000.000	180.000.000	Tidak Mengalami Perubahan
1.01.01.2.08.03	Penyediaan Jasa Peralatan dan Perlengkapan Kantor	Jumlah laporan penyediaan jasa peralatan dan perlengkapan kantor yang disediakan	10 Lapoan	10 Lapoan	1.150.000.000	1.150.000.000	Tidak Mengalami Perubahan
1.01.01.2.08.04	Penyediaan Jasa Pelayanan Umum Kantor	Jumlah laporan penyediaan jasa pelayanan umum kantor yang disediakan	12 Laporan	12 Laporan	58.382.400.000	58.382.400.000	Tidak Mengalami Perubahan



Kode Rekening	Program / Kegiatan / Sub Kegiatan	Indikator Kinerja Program / Kegiatan / Sub Kegiatan	Target		Pagu		Alasan Perubahan
			Sebelum Perubahan	Sesudah Perubahan	Sebelum Perubahan	Sesudah Perubahan	
2.09	Pemeliharaan Barang Milik Daerah Penunjang Urusan Pemerintahan Daerah	Cakupan Pemeliharaan Barang Milik Daerah Penunjang Urusan Pemerintahan Daerah	100%	100%	1.152.938.000	1.152.938.000	
1.01.01.2.09.01	Penyediaan Jasa Pemeliharaan, Biaya Pemeliharaan dan Pajak Kendaraan Perorangan Dinas atau Kendaraan Dinas Jabatan	Jumlah kendaraan perorangan dinas atau kendaraan dinas jabatan yang dipelihara dan dibayarkan pajaknya	1 Unit	1 Unit	36.100.000	36.100.000	Tidak Mengalami Perubahan
1.01.01.2.09.02	Penyediaan Jasa Pemeliharaan, Biaya Pemeliharaan, Pajak, dan Perizinan Kendaraan Dinas Operasional atau Lapangan	Jumlah kendaraan dinas operasional atau lapangan yang dipelihara dan dibayarkan pajak dan perizinannya	12 Unit	12 Unit	17.300.000	17.300.000	Tidak Mengalami Perubahan
1.01.01.2.09.06	Pemeliharaan Peralatan dan Mesin Lainnya	Jumlah peralatan dan mesin lainnya yang dipelihara	30 Unit	30 Unit	85.138.000	85.138.000	Tidak Mengalami Perubahan
1.01.01.2.09.09	Pemeliharaan/Rehabilitasi Gedung Kantor dan Bangunan Lainnya	Jumlah gedung kantor dan bangunan lainnya yang dipelihara/direhabilitasi	5 Unit	5 Unit	1.000.000.000	1.000.000.000	Tidak Mengalami Perubahan
1.01.01.2.09.11	Pemeliharaan/Rehabilitasi Sarana dan Prasarana Pendukung Gedung Kantor atau Bangunan Lainnya	Jumlah sarana dan prasarana pendukung gedung kantor atau bangunan lainnya yang dipelihara/direhabilitasi	1 Unit	1 Unit	14.400.000	14.400.000	Tidak Mengalami Perubahan
2	PROGRAM PENGELOLAAN PENDIDIKAN	Tingkat partisipasi warga negara usia 7-15 tahun dalam Pendidikan dasar	1	1	329.350.078.360	335.154.078.360	
2.01	Pengelolaan Pendidikan Sekolah Dasar	Cakupan Pengelolaan Pendidikan Sekolah Dasar	100%	100%	170.866.251.700	170.896.251.700	
1.01.02.2.01.02	Penambahan Ruang Kelas Baru	Jumlah ruang kelas baru yang bertambah	3 Ruang	3 Ruang	225.000.000	225.000.000	Tidak Mengalami Perubahan
1.01.02.2.01.03	Pembangunan Ruang Guru/Kepala Sekolah/TU	Jumlah ruang guru/kepala sekolah/TU yang telah dibangun	6 Ruang	6 Ruang	1.456.056.000	1.456.056.000	Tidak Mengalami Perubahan
1.01.02.2.01.05	Pembangunan Perpustakaan Sekolah	Jumlah perpustakaan sekolah yang telah dibangun	18 Ruang	18 Ruang	3.887.942.600	3.887.942.600	Tidak Mengalami Perubahan
1.01.02.2.01.06	Pembangunan Sarana, Prasarana dan Utilitas Sekolah	Jumlah sarana, prasarana dan utilitas sekolah yang telah dibangun	129 Unit	129 Unit	15.420.823.760	15.420.823.760	Tidak Mengalami Perubahan
1.01.02.2.01.08	Rehabilitasi Sedang/Berat Ruang Kelas	Jumlah ruang kelas yang direhabilitasi sedang/berat	226 Ruang	226 Ruang	14.414.009.290	14.414.009.290	Tidak Mengalami Perubahan



Kode Rekening	Program / Kegiatan / Sub Kegiatan	Indikator Kinerja Program / Kegiatan / Sub Kegiatan	Target		Pagu		Alasan Perubahn
			Sebelum Perubahan	Sesudah Perubahan	Sebelum Perubahan	Sesudah Perubahan	
1.01.02.2.01.09	Rehabilitasi Sedang/Berat Ruang Guru/Kepala Sekolah/TU	Jumlah ruang guru/kepala sekolah/TU yang telah direhabilitasi sedang/berat	8 Ruang	8 Ruang	766.417.550	766.417.550	Tidak Mengalami Perubahan
1.01.02.2.01.11	Rehabilitasi Sedang/Berat Perpustakaan Sekolah	Jumlah perpustakaan sekolah yang telah direhabilitasi sedang/berat	9 Ruang	9 Ruang	812.187.100	812.187.100	Tidak Mengalami Perubahan
1.01.02.2.01.12	Rehabilitasi Sedang/Berat Sarana, Prasarana dan Utilitas Sekolah	Jumlah sarana, prasarana dan utilitas sekolah yang telah direhabilitasi	33 Unit	33 Unit	2.536.503.200	2.536.503.200	Tidak Mengalami Perubahan
1.01.02.2.01.13	Rehabilitasi Sedang/Berat Rumah Dinas Kepala Sekolah/Guru/Penjaga Sekolah	Jumlah rumah dinas kepala sekolah, guru, penjaga sekolah yang telah direhabilitasi sedang/berat	4 Unit	4 Unit	476.129.200	476.129.200	Tidak Mengalami Perubahan
1.01.02.2.01.14	Pengadaan Mebel Sekolah	Jumlah mebel sekolah yang tersedia	119 Paket	119 Paket	1.743.183.800	1.743.183.800	Tidak Mengalami Perubahan
1.01.02.2.01.17	Pengadaan Perlengkapan Siswa	Jumlah perlengkapan peserta didik yang tersedia	562 Paket	562 Paket	300.000.000	300.000.000	Tidak Mengalami Perubahan
1.01.02.2.01.22	Pengadaan Alat Praktik dan Peraga Siswa	Jumlah alat praktik dan peraga siswa yang tersedia	83 Paket	83 Paket	6.025.000.000	6.025.000.000	Tidak Mengalami Perubahan
1.01.02.2.01.25	Pembinaan Minat, Bakat dan Kreativitas Siswa	Jumlah siswa yang mengikuti ajang kompetisi/lomba akademik dan non akademik	900 Peserta Didik	900 Peserta Didik	394.999.600	394.999.600	Tidak Mengalami Perubahan
1.01.02.2.01.26	Penyediaan Pendidik dan Tenaga Kependidikan bagi Satuan Pendidikan Sekolah Dasar				-	30.000.000	Tambahan Pagu BKK
1.01.02.2.01.28	Pembinaan Kelembagaan dan Manajemen Sekolah	Jumlah sekolah menengah dasar yang dilaksanakan pembinaan kelembagaan dan manajemen sekolah	28 Satuan Pendidikan	28 Satuan Pendidikan	2.674.999.900	2.674.999.900	Tidak Mengalami Perubahan
1.01.02.2.01.29	Pengelolaan Dana BOS Sekolah Dasar	Jumlah sekolah dasar yang mengelola dana BOS	804 Satuan Pendidikan	804 Satuan Pendidikan	109.407.205.600	109.407.205.600	Pergeseran Antar Rekening Obyek Belanja
1.01.02.2.01.30	Peningkatan Kapasitas Pengelolaan Dana BOS Sekolah Dasar	Jumlah tenaga pengelola yang meningkat kapasitasnya dalam pengelolaan dana BOS sekolah dasar	804 orang	804 orang	292.000.000	292.000.000	Tidak Mengalami Perubahan



Perubahan

RKPD 2023

Kabupaten Banyuwangi

Kode Rekening	Program / Kegiatan / Sub Kegiatan	Indikator Kinerja Program / Kegiatan / Sub Kegiatan	Target		Pagu		Alasan Perubahn
			Sebelum Perubahan	Sesudah Perubahan	Sebelum Perubahan	Sesudah Perubahan	
1.01.02.2.01.31	Pembangunan Laboratorium Sekolah Dasar	Jumlah ruang laboratorium sekolah dasar yang telah dibangun	39 Ruang	39 Ruang	9.540.620.400	9.540.620.400	Tidak Mengalami Perubahan
1.01.02.2.01.36	Pengembangan konten digital untuk pendidikan	Jumlah konten digital untuk pendidikan yang telah dikembangkan	1 Konten Digital	1 Konten Digital	50.000.000	50.000.000	Tidak Mengalami Perubahan
1.01.02.2.01.38	Koordinasi, Perencanaan, Supervisi dan Evaluasi Layanan di Bidang Pendidikan	Jumlah Dokumen Hasil Koordinasi, Perencanaan, Supervisi dan Evaluasi Layanan di Bidang Pendidikan	1 Dokumen	1 Dokumen	58.173.200	58.173.200	Tidak Mengalami Perubahan
1.01.02.2.01.40	Bimbingan Teknis Peningkatan Kapasitas Bidang Pendidikan	Jumlah peserta bimbingan teknis peningkatan kapasitas bidang pendidikan yang dilaksanakan	620 Orang	620 Orang	385.000.500	385.000.500	Tidak Mengalami Perubahan
2.02	Pengelolaan Pendidikan Sekolah Menengah Pertama	Cakupan Pengelolaan Pendidikan Sekolah Menengah Pertama	100%	100%	83.875.265.560	83.915.265.560	
1.01.02.2.02.02	Penambahan Ruang Kelas Baru	Jumlah ruang kelas baru yang bertambah	5 Ruang	5 Ruang	769.000.000	769.000.000	Tidak Mengalami Perubahan
1.01.02.2.02.05	Pembangunan Perpustakaan Sekolah	Jumlah perpustakaan sekolah yang telah dibangun	1 Ruang	1 Ruang	150.000.000	150.000.000	Tidak Mengalami Perubahan
1.01.02.2.02.06	Pembangunan Laboratorium	Jumlah ruang laboratorium yang telah dibangun	2 Ruang	2 Ruang	974.947.800	974.947.800	Tidak Mengalami Perubahan
1.01.02.2.02.12	Pembangunan Sarana, Prasarana dan Utilitas Sekolah	Jumlah sarana, prasarana dan utilitas sekolah yang telah dibangun	30 Unit	30 Unit	7.570.999.000	7.570.999.000	Tidak Mengalami Perubahan
1.01.02.2.02.13	Rehabilitasi Sedang/Berat Gedung Sekolah	Jumlah gedung sekolah yang direhabilitasi sedang/berat	2 Unit	2 Unit	150.000.000	150.000.000	Tidak Mengalami Perubahan
1.01.02.2.02.14	Rehabilitasi Sedang/Berat Ruang Kelas Sekolah	Jumlah ruang kelas sekolah yang telah direhabilitasi sedang/berat	49 Ruang	49 Ruang	3.414.034.560	3.414.034.560	Tidak Mengalami Perubahan
1.01.02.2.02.15	Rehabilitasi Sedang/Berat Ruang Guru Sekolah	Jumlah ruang guru sekolah yang telah direhabilitasi sedang/berat	9 Ruang	9 Ruang	904.422.300	904.422.300	Tidak Mengalami Perubahan
1.01.02.2.02.18	Rehabilitasi Sedang/Berat Laboratorium	Jumlah laboratorium yang telah direhabilitasi sedang/berat	9 Ruang	9 Ruang	1.906.949.100	1.906.949.100	Tidak Mengalami Perubahan

Kode Rekening	Program / Kegiatan / Sub Kegiatan	Indikator Kinerja Program / Kegiatan / Sub Kegiatan	Target		Pagu		Alasan Perubahan
			Sebelum Perubahan	Sesudah Perubahan	Sebelum Perubahan	Sesudah Perubahan	
1.01.02.2.02.19	Rehabilitasi Sedang/Berat Ruang Serba Guna/Aula	Jumlah laboratorium yang telah direhabilitasi sedang/berat	1 Ruang	1 Ruang	112.419.400	112.419.400	Tidak Mengalami Perubahan
1.01.02.2.02.24	Rehabilitasi Sedang/Berat Sarana, Prasarana dan Utilitas Sekolah	Jumlah sarana, prasarana dan utilitas sekolah yang telah direhabilitasi sedang/berat	46 Unit	46 Unit	1.556.341.800	1.556.341.800	Tidak Mengalami Perubahan
1.01.02.2.02.25	Pengadaan Mebel Sekolah	Jumlah mebel sekolah yang tersedia	6 Paket	6 Paket	270.377.200	270.377.200	Tidak Mengalami Perubahan
1.01.02.2.02.28	Pengadaan Perlengkapan Siswa	Jumlah perlengkapan siswa yang tersedia	562 Paket	562 Paket	300.000.000	300.000.000	Tidak Mengalami Perubahan
1.01.02.2.02.35	Pengadaan Alat Praktik dan Peraga Siswa	Jumlah alat praktik dan peraga siswa yang tersedia	6 Paket	6 Paket	436.000.000	436.000.000	Tidak Mengalami Perubahan
1.01.02.2.02.36	Penyelenggaraan Proses Belajar dan Ujian bagi Peserta Didik	Jumlah peserta didik yang mengikuti proses belajar dan ujian	6000 Peserta Didik	6000 Peserta Didik	90.000.000	90.000.000	Tidak Mengalami Perubahan
1.01.02.2.02.38	Pembinaan Minat, Bakat dan Kreativitas Siswa	Jumlah siswa yang mengikuti ajang kompetisi/lomba akademik dan non akademik	770 Peserta Didik	770 Peserta Didik	285.000.000	285.000.000	Tidak Mengalami Perubahan
1.01.02.2.02.39	Penyediaan Pendidik dan Tenaga Kependidikan bagi Satuan Pendidikan Sekolah Menengah Pertama					40.000.000	Tambahan Pagu BKK
1.01.02.2.02.41	Pembinaan Kelembagaan dan Manajemen Sekolah	Jumlah sekolah menengah pertama yang dilaksanakan pembinaan	1413 Satuan Pendidikan	1413 Satuan Pendidikan	1.460.000.000	1.460.000.000	Pergeseran Antar Rekening Obyek Belanja
1.01.02.2.02.42	Pengelolaan Dana BOS Sekolah Menengah Pertama	Jumlah sekolah menengah pertama yang mengelola dana BOS	209 Satuan Pendidikan	209 Satuan Pendidikan	63.294.774.400	63.294.774.400	Tidak Mengalami Perubahan
1.01.02.2.02.43	Peningkatan Kapasitas Pengelolaan Dana BOS Sekolah Menengah Pertama	Jumlah tenaga yang meningkat kapasitasnya dalam pengelolaan dana BOS sekolah menengah pertama	209 Orang	209 Orang	160.000.000	160.000.000	Tidak Mengalami Perubahan
1.01.02.2.02.49	Pengembangan konten digital untuk pendidikan	Jumlah konten digital untuk pendidikan yang telah dikembangkan	1 Konten Digital	1 Konten Digital	50.000.000	50.000.000	Tidak Mengalami Perubahan



Perubahan

RKPD 2023

Kabupaten Banyuwangi

Kode Rekening	Program / Kegiatan / Sub Kegiatan	Indikator Kinerja Program / Kegiatan / Sub Kegiatan	Target		Pagu		Alasan Perubahan
			Sebelum Perubahan	Sesudah Perubahan	Sebelum Perubahan	Sesudah Perubahan	
1.01.02.2.02.51	Koordinasi, Perencanaan, Supervisi dan Evaluasi Layanan di Bidang Pendidikan	Jumlah Dokumen Hasil Koordinasi, Perencanaan, Supervisi dan Evaluasi Layanan di Bidang Pendidikan	1 Dokumen	1 Dokumen	20.000.000	20.000.000	Tidak Mengalami Perubahan
2.03	Pengelolaan Pendidikan Anak Usia Dini (PAUD)	Cakupan Pengelolaan Pendidikan Anak Usia Dini (PAUD)	100%	100%	33.750.114.500	34.174.114.500	
1.01.02.2.03.01	Pembangunan Gedung/Ruang Kelas/Ruang Guru PAUD	Jumlah gedung/ruang kelas/ruang guru PAUD yang telah dibangun	7 Unit	7 Unit	733.852.400	733.852.400	Tidak Mengalami Perubahan
1.01.02.2.03.02	Pembangunan Sarana, Prasarana dan Utilitas PAUD	Jumlah sarana, prasarana dan utilitas PAUD yang telah dibangun	13 Unit	13 Unit	1.598.960.600	1.598.960.600	Tidak Mengalami Perubahan
1.01.02.2.03.03	Rehabilitasi Sedang/Berat Gedung/Ruang Kelas/Ruang Guru PAUD	Jumlah gedung/ruang kelas/ruang guru PAUD yang telah direhabilitasi sedang/berat	11 Unit	11 Unit	1.051.930.200	1.051.930.200	Tidak Mengalami Perubahan
1.01.02.2.03.07	Pengadaan Mebel PAUD	Jumlah mebel PAUD yang tersedia	10 Paket	10 Paket	95.583.300	95.583.300	Tidak Mengalami Perubahan
1.01.02.2.03.10	Pengadaan Perlengkapan Siswa PAUD	Jumlah perlengkapan peserta didik PAUD yang tersedia	457 Paket	457 Paket	300.000.000	300.000.000	Tidak Mengalami Perubahan
1.01.02.2.03.12	Pengadaan Alat Praktik dan Peraga Siswa PAUD	Jumlah alat praktik dan peraga PAUD yang tersedia	9 Paket	9 Paket	275.670.000	275.670.000	Tidak Mengalami Perubahan
1.01.02.2.03.13	Penyelenggaraan Proses Belajar PAUD	Jumlah peserta didik PAUD yang mengikuti proses belajar	200 Peserta Didik	200 Peserta Didik	81.000.000	81.000.000	Tidak Mengalami Perubahan
1.01.02.2.03.15	Penyediaan Pendidik dan Tenaga Kependidikan bagi Satuan PAUD					424.000.000	Tambahan Pagu BKK
1.01.02.2.03.16	Pengembangan Karir Pendidik dan Tenaga Kependidikan pada Satuan Pendidikan PAUD	Jumlah pendidik dan tenaga kependidikan yang mendapatkan fasilitas kenaikan pangkat/golongan, pemberian promosi, peningkatan kompetensi dan kualifikasi	100 Orang	100 Orang	50.000.000	50.000.000	Tidak Mengalami Perubahan
1.01.02.2.03.17	Pembinaan Kelembagaan dan Manajemen PAUD	Jumlah PAUD yang dilaksanakan pembinaan kelembagaan dan manajemen	130 Satuan Pendidikan	130 Satuan Pendidikan	177.600.000	177.600.000	Tidak Mengalami Perubahan

Kode Rekening	Program / Kegiatan / Sub Kegiatan	Indikator Kinerja Program / Kegiatan / Sub Kegiatan	Target		Pagu		Alasan Perubahn
			Sebelum Perubahan	Sesudah Perubahan	Sebelum Perubahan	Sesudah Perubahan	
1.01.02.2.03.18	Pengelolaan Dana BOP PAUD	Jumlah PAUD yang mengelola dana BOP	1014 Satuan Pendidikan	1014 Satuan Pendidikan	28.983.040.000	28.983.040.000	Tidak Mengalami Perubahan
1.01.02.2.03.19	Peningkatan Kapasitas Pengelolaan Dana BOP PAUD	Jumlah tenaga yang meningkat kapasitasnya dalam pengelolaan dana BOP PAUD	1000 Orang	1000 Orang	50.000.000	50.000.000	Tidak Mengalami Perubahan
1.01.02.2.03.25	Koordinasi, Perencanaan, Supervisi dan Evaluasi Layanan di Bidang Pendidikan	Jumlah Dokumen Hasil Koordinasi, Perencanaan, Supervisi dan Evaluasi Layanan di Bidang Pendidikan	1 Dok	1 Dok	2.478.000	2.478.000	Tidak Mengalami Perubahan
1.01.02.2.03.26	Sosialisasi dan Advokasi Kebijakan Bidang Pendidikan	Jumlah kegiatan sosialisasi dan advokasi kebijakan di bidang Pendidikan yang dilaksanakan	3 Dokumen	3 Dokumen	200.000.000	200.000.000	Tidak Mengalami Perubahan
1.01.02.2.03.27	Bimbingan Teknis Peningkatan Kapasitas Bidang Pendidikan	Jumlah peserta bimbingan teknis peningkatan kapasitas bidang pendidikan yang dilaksanakan	900 Orang	900 Orang	150.000.000	150.000.000	Tidak Mengalami Perubahan
2.04	Pengelolaan Pendidikan Nonformal/Kesetaraan	Cakupan Pengelolaan Pendidikan Nonformal/Kesetaraan	100%	100%	40.858.446.600	46.168.446.600	
1.01.02.2.04.03	Rehabilitasi Sedang/Berat Gedung/Ruang Kelas/Ruang Guru Pendidikan Nonformal/Kesetaraan	Jumlah gedung/ruang kelas/ruang guru pendidikan non formal/kesetaraan yang direhabilitasi sedang/berat	1 Unit	1 Unit	50.000.000	50.000.000	Tidak Mengalami Perubahan
1.01.02.2.04.09	Pengadaan Perlengkapan Pendidikan Nonformal/Kesetaraan	Jumlah perlengkapan pendidikan non formal/kesetaraan yang tersedia	562 Paket	562 Paket	300.000.000	300.000.000	Tidak Mengalami Perubahan
1.01.02.2.04.10	Penyediaan Biaya Personil Peserta Didik Nonformal/Kesetaraan	Jumlah peserta didik non formal/kesetaraan yang menerima biaya personil peserta didik	4805 Peserta Didik	4805 Peserta Didik	13.465.950.000	13.465.950.000	Tidak Mengalami Perubahan
1.01.02.2.04.11	Pengadaan Alat Praktik dan Peraga Siswa Nonformal/Kesetaraan	Jumlah alat praktik dan peraga siswa non formal/ kesetaraan yang tersedia	10 Paket	10 Paket	1.125.000.000	1.125.000.000	Tidak Mengalami Perubahan
1.01.02.2.04.12	Penyelenggaraan Proses Belajar Nonformal/Kesetaraan	Jumlah peserta didik yang mengikuti proses belajar	800 Peserta Didik	800 Peserta Didik	650.000.000	650.000.000	Tidak Mengalami Perubahan



Perubahan

RKPD 2023

Kabupaten Banyuwangi

Kode Rekening	Program / Kegiatan / Sub Kegiatan	Indikator Kinerja Program / Kegiatan / Sub Kegiatan	Target		Pagu		Alasan Perubahn
			Sebelum Perubahan	Sesudah Perubahan	Sebelum Perubahan	Sesudah Perubahan	
1.01.02.2.04.14	Penyediaan Pendidik dan Tenaga Kependidikan bagi Satuan Pendidikan Nonformal/Kesetaraan	Jumlah pendidik dan tenaga kependidikan yang tersedia bagi satuan pendidikan non formal/kesetaraan	100 Orang	100 Orang	119.999.800	5.429.999.800	Pergeseran Antar Rekening Obyek Belanja dan Penambahan Pagu BKK
1.01.02.2.04.16	Pembinaan Kelembagaan dan Manajemen Sekolah Nonformal/Kesetaraan				6.050.000.000	6.050.000.000	Tidak Mengalami Perubahan
1.01.02.2.04.17	Pengelolaan Dana BOP Sekolah Nonformal/Kesetaraan	Jumlah sekolah non formal/kesetaraan yang dilaksanakan pembinaan kelembagaan dan manajemen	63 Satuan Pendidikan	63 Satuan Pendidikan	18.192.903.700	18.192.903.700	Tidak Mengalami Perubahan
1.01.02.2.04.18	Peningkatan Kapasitas Pengelolaan Dana BOP Sekolah Nonformal/Kesetaraan	Jumlah tenaga yang meningkatkan kapasitasnya dalam pengelolaan dana BOP sekolah non formal/kesetaraan	63 Orang	63 Orang	106.000.100	106.000.100	Tidak Mengalami Perubahan
1.01.02.2.04.22	Penyelenggaraan Ujian Bagi Peserta Didik Nonformal/Kesetaraan	Jumlah satuan pendidikan yang menyelenggarakan ujian	63 Satuan Pendidikan	63 Satuan Pendidikan	798.593.000	798.593.000	Pergeseran Antar Rekening Obyek Belanja
3	PROGRAM PENGEMBANGAN KURIKULUM	Persentase Perangkat kurikulum yang di kembangkan	1	1	41.400.000	41.400.000	
2.02	Penetapan Kurikulum Muatan Lokal Pendidikan Anak Usia Dini dan Pendidikan Nonformal	Cakupan Penetapan Kurikulum Muatan Lokal Pendidikan Anak Usia Dini dan Pendidikan Nonformal	100%	100%	41.400.000	41.400.000	
1.01.03.2.02.05	Penyusunan model-model pembelajaran inovatif Pendidikan Anak Usia Dini dan Pendidikan Nonformal	Jumlah model-model pembelajaran inovatif Pendidikan Anak Usia Dini dan Pendidikan Nonformal yang tersusun	1 Dokumen	1 Dokumen	41.400.000	41.400.000	Tidak Mengalami Perubahan
4	PROGRAM PENDIDIK DAN TENAGA KEPENDIDIKAN	Rasio guru terhadap murid per kelas rata-rata	0.97 %	0.97 %	25.000.000	25.000.000	
2.01	Pemerataan Kuantitas dan Kualitas Pendidik dan Tenaga Kependidikan bagi Satuan Pendidikan Dasar, PAUD, dan Pendidikan Nonformal/Kesetaraan	Cakupan Pemerataan Kuantitas dan Kualitas Pendidik dan Tenaga Kependidikan bagi Satuan Pendidikan Dasar, PAUD, dan Pendidikan Nonformal/Kesetaraan	100%	100%	25.000.000	25.000.000	

Kode Rekening	Program / Kegiatan / Sub Kegiatan	Indikator Kinerja Program / Kegiatan / Sub Kegiatan	Target		Pagu		Alasan Perubahn
			Sebelum Perubahan	Sesudah Perubahan	Sebelum Perubahan	Sesudah Perubahan	
1.01.04.2.01.02	Penataan Pendistribusian Pendidik dan Tenaga Kependidikan bagi Satuan Pendidikan Dasar, PAUD, dan Pendidikan Nonformal/Kesetaraan	Jumlah laporan hasil pelaksanaan penataan pendistribusian pendidik dan tenaga kependidikan satuan pendidikan dasar, PAUD, dan pendidikan non formal/kesetaraan	1 Laporan	1 Laporan	25.000.000	25.000.000	Tidak Mengalami Perubahan
5	PROGRAM PENGENDALIAN PERIZINAN PENDIDIKAN	Persentase Satuan Pendidikan yang dibina	1	1	150.000.000	150.000.000	
2.01	Penerbitan Izin Pendidikan Dasar yang Diselenggarakan oleh Masyarakat	Cakupan Penerbitan Izin Pendidikan Dasar yang Diselenggarakan oleh Masyarakat	100%	100%	80.000.000	80.000.000	
1.01.05.2.01.01	Penilaian Kelayakan Usul Perizinan Pendidikan Dasar yang Diselenggarakan oleh Masyarakat	Jumlah dokumen hasil penilaian kelayakan usul perizinan pendidikan dasar yang diselenggarakan oleh masyarakat	1 Dokumen	1 Dokumen	10.000.000	10.000.000	Tidak Mengalami Perubahan
1.01.05.2.01.02	Pengendalian dan Pengawasan Perizinan Pendidikan Dasar yang Diselenggarakan oleh Masyarakat	Jumlah dokumen hasil pelaksanaan pengendalian dan pengawasan perizinan pendidikan dasar yang diselenggarakan oleh masyarakat	3 Dokumen	3 Dokumen	70.000.000	70.000.000	Tidak Mengalami Perubahan
2.02	Penerbitan Izin PAUD dan Pendidikan Nonformal yang Diselenggarakan oleh Masyarakat	Cakupan Penerbitan Izin PAUD dan Pendidikan Nonformal yang Diselenggarakan oleh Masyarakat	100%	100%	70.000.000	70.000.000	
1.01.05.2.02.03	Pembinaan PAUD dan Pendidikan Nonformal yang Diselenggarakan oleh Masyarakat	Jumlah dokumen hasil pembinaan PAUD dan pendidikan non formal yang diselenggarakan oleh masyarakat	3 Dokumen	3 Dokumen	70.000.000	70.000.000	Tidak Mengalami Perubahan
6	PROGRAM PENGEMBANGAN BAHASA DAN SASTRA	Persentase bahasa dan sastra yang dikembangkan	1	1	1.820.000.000	1.820.000.000	
2.01	Pembinaan, Pengembangan dan Perlindungan Bahasa dan Sastra yang Penuturannya dalam Daerah Kabupaten/Kota	Cakupan Pembinaan, Pengembangan dan Perlindungan Bahasa dan Sastra yang Penuturannya dalam Daerah Kabupaten/Kota	100%	100%	1.820.000.000	1.820.000.000	



Perubahan

RKPD 2023

Kabupaten Banyuwangi

Kode Rekening	Program / Kegiatan / Sub Kegiatan	Indikator Kinerja Program / Kegiatan / Sub Kegiatan	Target		Pagu		Alasan Perubahan
			Sebelum Perubahan	Sesudah Perubahan	Sebelum Perubahan	Sesudah Perubahan	
1.01.06.2.01.02	Vitalitas, Konservasi dan Revitalisasi Bahasa dan Sastra Daerah Kabupaten/Kota	Jumlah bahasa dan sastra daerah kewenangan kabupaten/kota yang terkaji Vitalitasnya, terkonservasi dan terevitalisasi	1 Bahasa	1 Bahasa	70.000.000	70.000.000	Tidak Mengalami Perubahan
1.01.06.2.01.06	Peningkatan Apresiasi Siswa Terhadap Bahasa dan Sastra Daerah Kewenangan Kabupaten/Kota	Jumlah siswa pengapresiasi bahasa dan sastra daerah kewenangan kabupaten/kota	4775 Peserta Didik	4775 Peserta Didik	1.750.000.000	1.750.000.000	Tidak Mengalami Perubahan
10201	Dinas Kesehatan				326.164.784.769	327.026.437.469	
1	PROGRAM PENUNJANG URUSAN PEMERINTAHAN DAERAH KABUPATEN/KOTA	Cakupan Pemenuhan Kebutuhan Penunjang Perangkat Daerah	0,94	0,94	146.895.659.677	145.466.639.677	
2.01	Perencanaan, Penganggaran, dan Evaluasi Kinerja Perangkat Daerah	Cakupan Perencanaan, Penganggaran, dan Evaluasi Kinerja Perangkat Daerah	100%	100%	284.002.700	284.002.700	
1.02.01.2.01.01	Penyusunan Dokumen Perencanaan Perangkat Daerah	Jumlah Dokumen Perencanaan Perangkat Daerah	5 dokumen	5 dokumen	118.402.700	118.402.700	Tidak Mengalami Perubahan
1.02.01.2.01.06	Koordinasi dan Penyusunan Laporan Capaian Kinerja dan Ikhtisar Realisasi Kinerja SKPD	Jumlah Laporan Capaian Kinerja dan Ikhtisar Realisasi Kinerja SKPD dan Laporan Hasil Koordinasi Penyusunan Laporan Capaian Kinerja dan Ikhtisar Realisasi Kinerja SKPD	5 Laporan	5 Laporan	165.600.000	165.600.000	Tidak Mengalami Perubahan
2.02	Administrasi Keuangan Perangkat Daerah	Cakupan Administrasi Keuangan Perangkat Daerah	100%	100%	125.960.995.891	124.531.975.891	
1.02.01.2.02.01	Penyediaan Gaji dan Tunjangan ASN	Jumlah Orang yang Menerima Gaji dan Tunjangan ASN	0 org/bln	0 org/bln	125.668.854.091	124.239.834.091	Pergeseran Antar Rekening Obyek Belanja
1.02.01.2.02.07	Koordinasi dan Penyusunan Laporan Keuangan Bulanan/Triwulanan/Semesteran SKPD	Jumlah Laporan Keuangan Bulanan/ Triwulanan/ Semesteran SKPD dan Laporan Koordinasi Penyusunan Laporan Keuangan Bulanan/Triwulanan/Semesteran SKPD	2 laporan	2 laporan	292.141.800	292.141.800	Tidak Mengalami Perubahan
2.03	Administrasi Barang Milik Daerah pada Perangkat Daerah	Cakupan Administrasi Barang Milik Daerah pada Perangkat Daerah	100%	100%	105.500.000	105.500.000	



Kode Rekening	Program / Kegiatan / Sub Kegiatan	Indikator Kinerja Program / Kegiatan / Sub Kegiatan	Target		Pagu		Alasan Perubahn
			Sebelum Perubahan	Sesudah Perubahan	Sebelum Perubahan	Sesudah Perubahan	
1.02.01.2.03.06	Penatausahaan Barang Milik Daerah pada SKPD	Jumlah Laporan Penatausahaan Barang Milik Daerah pada SKPD	2 laporan	2 laporan	105.500.000	105.500.000	Tidak Mengalami Perubahan
2.05	Administrasi Kepegawaian Perangkat Daerah	Cakupan Administrasi Kepegawaian Perangkat Daerah	100%	100%	50.000.000	50.000.000	
1.02.01.2.05.05	Monitoring, Evaluasi, dan Penilaian Kinerja Pegawai	Jumlah Dokumen Monitoring, Evaluasi, dan Penilaian Kinerja Pegawai	3 Dokumen	3 Dokumen	50.000.000	50.000.000	Tidak Mengalami Perubahan
2.06	Administrasi Umum Perangkat Daerah	Cakupan Administrasi Umum Perangkat Daerah	100%	100%	1.715.316.200	1.715.316.200	
1.02.01.2.06.01	Penyediaan Komponen Instalasi Listrik/Penerangan Bangunan Kantor	Jumlah Komponen Instalasi Listrik/Penerangan yang disediakan	15 Jenis	15 Jenis	348.673.000	348.673.000	Tidak Mengalami Perubahan
1.02.01.2.06.02	Penyediaan Peralatan dan Perlengkapan Kantor	Jumlah peralatan dan perlengkapan kantor yang disediakan	17 Jenis	17 Jenis	249.999.100	249.999.100	Tidak Mengalami Perubahan
1.02.01.2.06.03	Penyediaan Peralatan Rumah Tangga	Jumlah peralatan rumah tangga yang disediakan	15 Jenis	15 Jenis	246.644.100	246.644.100	Tidak Mengalami Perubahan
1.02.01.2.06.04	Penyediaan Bahan Logistik Kantor	Jumlah Paket Bahan Logistik Kantor Yang Disediakan	3 Paket	3 Paket	240.000.000	240.000.000	Tidak Mengalami Perubahan
1.02.01.2.06.05	Penyediaan Barang Cetak dan Penggandaan	Jumlah Barang Cetak dan Penggandaan yang disediakan	6 Jenis	6 Jenis	200.000.000	200.000.000	Tidak Mengalami Perubahan
1.02.01.2.06.09	Penyelenggaraan Rapat Koordinasi dan Konsultasi SKPD	Jumlah waktu pelaksanaan rapat di dalam daerah maupun luar daerah	12 Bulan	12 Bulan	430.000.000	430.000.000	Pergeseran Antar Rekening Obyek Belanja
2.07	Pengadaan Barang Milik Daerah Penunjang Urusan Pemerintah Daerah	Cakupan Pengadaan Barang Milik Daerah Penunjang Urusan Pemerintah Daerah	100%	100%	551.510.000	551.510.000	
1.02.01.2.07.05	Pengadaan Mebel	Jumlah Mebel yang diadakan	17 Unit	17 Unit	200.000.000	200.000.000	Tidak Mengalami Perubahan
1.02.01.2.07.06	Pengadaan Peralatan dan Mesin Lainnya	Jumlah Peralatan dan Mesin Lainnya yang diadakan	18 Jenis	18 Jenis	351.510.000	351.510.000	Tidak Mengalami Perubahan
2.08	Penyediaan Jasa Penunjang Urusan Pemerintahan Daerah	Cakupan Penyediaan Jasa Penunjang Urusan Pemerintahan Daerah	100%	100%	16.394.649.542	16.394.649.542	



Kode Rekening	Program / Kegiatan / Sub Kegiatan	Indikator Kinerja Program / Kegiatan / Sub Kegiatan	Target		Pagu		Alasan Perubahan
			Sebelum Perubahan	Sesudah Perubahan	Sebelum Perubahan	Sesudah Perubahan	
1.02.01.2.08.01	Penyediaan Jasa Surat Menyurat	Jumlah Laporan Penyediaan Jasa Surat Menyurat	1 Laporan	1 Laporan	5.000.000	5.000.000	Tidak Mengalami Perubahan
1.02.01.2.08.02	Penyediaan Jasa Komunikasi, Sumber Daya Air dan Listrik	Jumlah waktu penyediaan jasa komunikasi, sumber daya air dan listrik	12 Bulan	12 Bulan	542.599.142	542.599.142	Tidak Mengalami Perubahan
1.02.01.2.08.04	Penyediaan Jasa Pelayanan Umum Kantor	Jumlah Laporan Penyediaan Jasa Pelayanan Umum Kantor yang Disediakan	12 Laporan	12 Laporan	15.847.050.400	15.847.050.400	Tidak Mengalami Perubahan
2.09	Pemeliharaan Barang Milik Daerah Penunjang Urusan Pemerintahan Daerah	Cakupan Pemeliharaan Barang Milik Daerah Penunjang Urusan Pemerintahan Daerah	100%	100%	1.833.685.344	1.833.685.344	
1.02.01.2.09.01	Penyediaan Jasa Pemeliharaan, Biaya Pemeliharaan dan Pajak Kendaraan Perorangan Dinas atau Kendaraan Dinas Jabatan yang Dipelihara dan dibayarkan Pajaknya	Jumlah Kendaraan Perorangan Dinas atau Kendaraan Dinas Jabatan yang Dipelihara dan dibayarkan Pajaknya	15 Unit	15 Unit	209.430.400	209.430.400	Tidak Mengalami Perubahan
1.02.01.2.09.05	Pemeliharaan Mebel	Jumlah mebel yang dipelihara	10 Unit.Aktifitas	10 Unit.Aktifitas	66.000.000	66.000.000	Tidak Mengalami Perubahan
1.02.01.2.09.06	Pemeliharaan Peralatan dan Mesin Lainnya	Jumlah peralatan dan mesin lainnya yang dipelihara	10 Unit	10 Unit	346.152.000	346.152.000	Tidak Mengalami Perubahan
1.02.01.2.09.09	Pemeliharaan/Rehabilitasi Gedung Kantor dan Bangunan Lainnya	Jumlah unit gedung dan bangunan lainnya yang dipelihara	8 Unit	8 Unit	1.212.102.944	1.212.102.944	Pergeseran Antar Rekening Obyek Belanja
2	PROGRAM PEMENUHAN UPAYA KESEHATAN PERORANGAN DAN UPAYA KESEHATAN MASYARAKAT	Persentase Capaian SPM Bidang Kesehatan	71.6 %	71.6 %	173.273.707.336	174.733.815.536	
2.01	Penyediaan Fasilitas Pelayanan Kesehatan untuk UKM dan UKP Kewenangan Daerah Kabupaten/Kota	Cakupan Penyediaan Fasilitas Pelayanan Kesehatan untuk UKM dan UKP Kewenangan Daerah Kabupaten/Kota	100%	100%	29.024.330.968	29.024.330.968	
1.02.02.2.01.02	Pembangunan Puskesmas	Jumlah Pusat Kesehatan Masyarakat (Puskesmas) yang dibangun	1 unit	1 unit	198.660.000	198.660.000	Tidak Mengalami Perubahan
1.02.02.2.01.06	Pengembangan Puskesmas	Jumlah Pusat Kesehatan Masyarakat (Puskesmas) yang dikembangkan	3 unit	3 unit	487.562.340	487.562.340	Tidak Mengalami Perubahan

Kode Rekening	Program / Kegiatan / Sub Kegiatan	Indikator Kinerja Program / Kegiatan / Sub Kegiatan	Target		Pagu		Alasan Perubahn
			Sebelum Perubahan	Sesudah Perubahan	Sebelum Perubahan	Sesudah Perubahan	
1.02.02.2.01.07	Pengembangan Fasilitas Kesehatan Lainnya	Jumlah Fasilitas Kesehatan Lainnya yang ditingkatkan Sarana dan Prasarana	1 unit	1 unit	70.545.000	70.545.000	Tidak Mengalami Perubahan
1.02.02.2.01.09	Rehabilitasi dan Pemeliharaan Puskesmas	Jumlah Sarana dan Prasarana Kesehatan yang telah dilakukan Rehabilitasi dan Pemeliharaan oleh Puskesmas	19 unit	19 unit	4.677.262.000	4.677.262.000	Tidak Mengalami Perubahan
1.02.02.2.01.10	Rehabilitasi dan Pemeliharaan Fasilitas Kesehatan Lainnya	Jumlah Sarana dan Prasarana Kesehatan yang telah dilakukan Rehabilitasi dan Pemeliharaan oleh Fasilitas Kesehatan Lainnya	7 unit	7 unit	648.548.000	648.548.000	Tidak Mengalami Perubahan
1.02.02.2.01.13	Pengadaan Prasarana dan Pendukung Fasilitas Pelayanan Kesehatan	Jumlah Prasarana Fasilitas Pelayanan Kesehatan yang disediakan	16 unit	16 unit	1.626.125.018	1.626.125.018	Tidak Mengalami Perubahan
1.02.02.2.01.14	Pengadaan Alat Kesehatan/Alat Penunjang Medik Fasilitas Pelayanan Kesehatan	Jumlah Jenis Alat Kesehatan yg Diadakan	1 Unit	1 Unit	10.789.983.000	10.789.983.000	Perubahan Rekening Belanja
1.02.02.2.01.16	Pengadaan Obat, Vaksin	Jumlah Jenis Obat yg Diadakan	1 Paket	1 Paket	1.000.000.000	1.000.000.000	Tidak Mengalami Perubahan
1.02.02.2.01.17	Pengadaan Bahan Habis Pakai	Jumlah Jenis Bahan Medis Habis Pakai yang Diadakan	50 Unit	50 Unit	8.793.863.200	8.793.863.200	Tidak Mengalami Perubahan
1.02.02.2.01.19	Pemeliharaan Prasarana dan Pendukung Fasilitas Pelayanan Kesehatan	Jumlah Prasarana Fasilitas Pelayanan Kesehatan yang dilakukan Pemeliharaan	14 unit	14 unit	731.782.410	731.782.410	Tidak Mengalami Perubahan
2.02	Penyediaan Layanan Kesehatan untuk UKM dan UKP Rujukan Tingkat Daerah Kabupaten/Kota	Cakupan Penyediaan Layanan Kesehatan untuk UKM dan UKP Rujukan Tingkat Daerah Kabupaten/Kota	100%	100%	143.839.116.368	145.299.224.568	
1.02.02.2.02.01	Pengelolaan Pelayanan Kesehatan Ibu Hamil	Jumlah Ibu Hamil yang Mendapatkan Pelayanan Kesehatan Sesuai Standar	426 orang	426 orang	1.849.671.000	1.849.671.000	Tidak Mengalami Perubahan
1.02.02.2.02.03	Pengelolaan Pelayanan Kesehatan Bayi Baru Lahir	Jumlah Bayi Baru Lahir yang Mendapatkan Pelayanan Kesehatan Sesuai Standar	487 Orang	487 Orang	165.900.000	165.900.000	Tidak Mengalami Perubahan



Perubahan

RKPD 2023

Kabupaten Banyuwangi

Kode Rekening	Program / Kegiatan / Sub Kegiatan	Indikator Kinerja Program / Kegiatan / Sub Kegiatan	Target		Pagu		Alasan Perubahan
			Sebelum Perubahan	Sesudah Perubahan	Sebelum Perubahan	Sesudah Perubahan	
1.02.02.2.02.04	Pengelolaan Pelayanan Kesehatan Balita	Jumlah Balita yang Mendapatkan Pelayanan Kesehatan Sesuai Standar	425 orang	425 orang	557.020.000	557.020.000	Tidak Mengalami Perubahan
1.02.02.2.02.05	Pengelolaan Pelayanan Kesehatan pada Usia Pendidikan Dasar	Jumlah Anak Usia Pendidikan Dasar yang Mendapatkan Pelayanan Kesehatan Sesuai Standar	3989 orang	3989 orang	707.420.000	707.420.000	Tidak Mengalami Perubahan
1.02.02.2.02.06	Pengelolaan Pelayanan Kesehatan pada Usia Produktif	Jumlah Penduduk Usia Produktif yang Mendapatkan Pelayanan Kesehatan Sesuai Standar	833375 Orang	833375 Orang	166.300.800	166.300.800	Tidak Mengalami Perubahan
1.02.02.2.02.07	Pengelolaan Pelayanan Kesehatan pada Usia Lanjut	Jumlah Penduduk Usia Lanjut yang Mendapatkan Pelayanan Kesehatan Sesuai Standar	2147 orang	2147 orang	352.634.700	352.634.700	Tidak Mengalami Perubahan
1.02.02.2.02.08	Pengelolaan Pelayanan Kesehatan Penderita Hipertensi	Jumlah Penderita Hipertensi yang Mendapatkan Pelayanan Kesehatan Sesuai Standar	490762 Orang	490762 Orang	50.000.000	50.000.000	Tidak Mengalami Perubahan
1.02.02.2.02.09	Pengelolaan Pelayanan Kesehatan Penderita Diabetes Melitus	Jumlah Penderita Diabetes Melitus yang Mendapatkan Pelayanan Kesehatan Sesuai Standar	27098 Orang	27098 Orang	50.000.000	50.000.000	Tidak Mengalami Perubahan
1.02.02.2.02.10	Pengelolaan Pelayanan Kesehatan Orang dengan Gangguan Jiwa Berat	Jumlah Orang Dengan Gangguan Jiwa Berat yang Mendapatkan Pelayanan Kesehatan Sesuai Standar	3095 Orang	3095 Orang	30.000.000	30.000.000	Tidak Mengalami Perubahan
1.02.02.2.02.11	Pengelolaan Pelayanan Kesehatan Orang Terduga Tuberkulosis	Jumlah Orang Terduga Menderita Tuberkulosis yang Mendapatkan Pelayanan Sesuai Standar	17659 Orang	17659 Orang	750.400.800	750.400.800	Tidak Mengalami Perubahan
1.02.02.2.02.12	Pengelolaan Pelayanan Kesehatan Orang dengan Risiko Terinfeksi HIV	Jumlah Orang Terduga Menderita HIV yang Mendapatkan Pelayanan Sesuai Standar	29224 Orang	29224 Orang	575.500.000	575.500.000	Tidak Mengalami Perubahan
1.02.02.2.02.13	Pengelolaan Pelayanan Kesehatan bagi Penduduk pada Kondisi Kejadian Luar Biasa (KLB)	Jumlah Dokumen Hasil Pengelolaan Pelayanan Kesehatan bagi Penduduk pada Kondisi Kejadian Luar Biasa (KLB)	2 Dokumen	2 Dokumen	485.000.000	485.000.000	Tidak Mengalami Perubahan



Kode Rekening	Program / Kegiatan / Sub Kegiatan	Indikator Kinerja Program / Kegiatan / Sub Kegiatan	Target		Pagu		Alasan Perubahn
			Sebelum Perubahan	Sesudah Perubahan	Sebelum Perubahan	Sesudah Perubahan	
1.02.02.2.02.14	Pengelolaan Pelayanan Kesehatan bagi Penduduk Terdampak Krisis Kesehatan Akibat Bencana dan/atau Berpotensi Bencana	Jumlah Dokumen Hasil Pengelolaan Pelayanan Kesehatan bagi Penduduk Terdampak Krisis Kesehatan Akibat Bencana dan/atau Berpotensi Bencana Sesuai Standar	12 Dokumen	12 Dokumen	263.335.600	263.335.600	Tidak Mengalami Perubahan
1.02.02.2.02.15	Pengelolaan Pelayanan Kesehatan Gizi Masyarakat	Jumlah Dokumen Hasil Pengelolaan Pelayanan Kesehatan Gizi Masyarakat	1 Dokumentasi	1 Dokumentasi	25.020.187.000	25.020.187.000	Tidak Mengalami Perubahan
1.02.02.2.02.16	Pengelolaan Pelayanan Kesehatan Kerja dan Olahraga	Jumlah Dokumen Hasil Pengelolaan Pelayanan Kesehatan Kerja dan Olahraga	2 Dokumen	2 Dokumen	559.136.000	559.136.000	Tidak Mengalami Perubahan
1.02.02.2.02.17	Pengelolaan Pelayanan Kesehatan Lingkungan	Jumlah Dokumen Hasil Pengelolaan Pelayanan Kesehatan Lingkungan	2 Dokumen	2 Dokumen	1.309.025.150	1.309.025.150	Tidak Mengalami Perubahan
1.02.02.2.02.18	Pengelolaan Pelayanan Promosi Kesehatan	Jumlah Dokumen Hasil Pengelolaan Pelayanan Promosi Kesehatan	2 Dokumen	2 Dokumen	992.543.200	992.543.200	Tidak Mengalami Perubahan
1.02.02.2.02.19	Pengelolaan Pelayanan Kesehatan Tradisional, Akupunktur, Asuhan Mandiri, dan Tradisional Lainnya	Jumlah Dokumen Hasil Pengelolaan Pelayanan Kesehatan Tradisional, AkupunkturAsuhan Mandiri dan Tradisional Lainnya	0 dokumen	0 dokumen	10.000.000	10.000.000	Tidak Mengalami Perubahan
1.02.02.2.02.20	Pengelolaan Surveilans Kesehatan	Jumlah Dokumen Hasil Pengelolaan Surveilans Kesehatan	4 Dokumen	4 Dokumen	90.720.000	90.720.000	Tidak Mengalami Perubahan
1.02.02.2.02.22	Pengelolaan Pelayanan Kesehatan Jiwa dan NAPZA	Jumlah Penyalaguna NAPZA yang mendapatkan Pelayanan Kesehatan	4335 orang	4335 orang	559.630.000	559.630.000	Tidak Mengalami Perubahan
1.02.02.2.02.23	Pengelolaan Upaya Kesehatan Khusus	Jumlah Dokumen Hasil Pengelolaan Pelayanan Kesehatan Khusus	45 dokumen	45 dokumen	270.000.000	270.000.000	Tidak Mengalami Perubahan
1.02.02.2.02.25	Pelayanan Kesehatan Penyakit Menular dan Tidak Menular	Jumlah Dokumen Hasil Pelayanan Kesehatan Penyakit Menular dan Tidak Menular	12 Dokumentasi	12 Dokumentasi	6.761.862.550	6.761.862.550	Tidak Mengalami Perubahan
1.02.02.2.02.26	Pengelolaan Jaminan Kesehatan Masyarakat	Jumlah masyarakat yang mendapatkan jaminan dan pelayanan kesehatan	40200 Orang	40200 Orang	37.111.447.380	37.111.447.380	Tidak Mengalami Perubahan



Perubahan

RKPD 2023

Kabupaten Banyuwangi

Kode Rekening	Program / Kegiatan / Sub Kegiatan	Indikator Kinerja Program / Kegiatan / Sub Kegiatan	Target		Pagu		Alasan Perubahan
			Sebelum Perubahan	Sesudah Perubahan	Sebelum Perubahan	Sesudah Perubahan	
1.02.02.2.02.29	Penyelenggaraan Kabupaten/Kota Sehat	Jumlah Dokumen Hasil Penyelenggaraan Kabupaten/Kota Sehat	1 Dokumen	1 Dokumen	200.000.000	200.000.000	Tidak Mengalami Perubahan
1.02.02.2.02.33	Operasional Pelayanan Puskesmas	Dokumen Operasional Pelayanan Puskesmas	1 Dokumen	1 Dokumen	63.893.595.188	63.893.595.188	Tidak Mengalami Perubahan
1.02.02.2.02.34	Operasional Pelayanan Fasilitas Kesehatan Lainnya	Jumlah kegiatan Operasional Pelayanan Fasilitas Kesehatan Lainnya yang dilaksanakan	3 Kegiatan	3 Kegiatan	735.787.000	735.787.000	Tidak Mengalami Perubahan
1.02.02.2.02.35	Pelaksanaan Akreditasi Fasilitas Kesehatan di Kabupaten/Kota	Jumlah Fasilitas Kesehatan yang Terakreditasi di Kabupaten/Kota	0 Unit	0 Unit	50.000.000	1.479.020.000	Penambahan Rekening Belanja
1.02.02.2.02.37	Pelaksanaan Kewaspadaan Dini dan Respon Wabah	Jumlah Dokumen Hasil Pelaksanaan Kewaspadaan Dini dan Respon Wabah	4 Dokumen	4 Dokumen	50.000.000	50.000.000	Tidak Mengalami Perubahan
1.02.02.2.02.38	Penyediaan dan Pengelolaan Sistem Penanganan Gawat Darurat Terpadu (SPGDT)	Jumlah Public Safety Center (PSC 119) Tersedia, Terkelola dan Terintegrasi Dengan Rumah Sakit Dalam Satu Sistem Penanganan Gawat Darurat Terpadu (SPGDT)	1 Unit	1 Unit	120.000.000	120.000.000	Tidak Mengalami Perubahan
1.02.02.2.02.40	Pengelolaan Pelayanan Kesehatan Dasar Melalui Pendekatan Keluarga					31.088.200	Tambahan Pagu BKK
1.02.02.2.02.43	Pengelolaan pelayanan kesehatan Malaria	Jumlah orang yang mendapatkan pelayanan kesehatan malaria	14 Orang	14 Orang	102.000.000	102.000.000	Tidak Mengalami Perubahan
2.04	Penerbitan Izin Rumah Sakit Kelas C, D dan Fasilitas Pelayanan Kesehatan Tingkat Daerah Kabupaten/Kota	Cakupan Penerbitan Izin Rumah Sakit Kelas C, D dan Fasilitas Pelayanan Kesehatan Tingkat Daerah Kabupaten/Kota	100%	100%	410.260.000	410.260.000	
1.02.02.2.04.03	Peningkatan Mutu Pelayanan Fasilitas Kesehatan	Jumlah Fasilitas Kesehatan yang Dilakukan Pengukuran Indikator Nasional Mutu (INM) Pelayanan kesehatan	1 Unit	1 Unit	60.260.000	60.260.000	Tidak Mengalami Perubahan
1.02.02.2.04.04	Penyiapan Perumusan dan Pelaksanaan Pelayanan Kesehatan Rujukan	Jumlah Dokumen Hasil Penyiapan Perumusan dan Pelaksanaan Pelayanan Kesehatan Rujukan	12 Dokumen	12 Dokumen	350.000.000	350.000.000	Tidak Mengalami Perubahan

Kode Rekening	Program / Kegiatan / Sub Kegiatan	Indikator Kinerja Program / Kegiatan / Sub Kegiatan	Target		Pagu		Alasan Perubahn
			Sebelum Perubahan	Sesudah Perubahan	Sebelum Perubahan	Sesudah Perubahan	
3	PROGRAM PENINGKATAN KAPASITAS SUMBER DAYA MANUSIA KESEHATAN	Persentase Puskesmas dengan Jenis Tenaga Kesehatan sesuai Standar	28.89 %	28.89 %	2.752.921.300	3.425.921.300	
2.01	Pemberian Izin Praktik Tenaga Kesehatan di Wilayah Kabupaten/Kota	Cakupan Pemberian Izin Praktik Tenaga Kesehatan di Wilayah Kabupaten/Kota	100%	100%	40.000.000	40.000.000	
1.02.03.2.01.02	Pembinaan dan Pengawasan Tenaga Kesehatan serta Tindak Lanjut Perizinan Praktik Tenaga Kesehatan	Jumlah Dokumen Hasil Pembinaan dan Pengawasan Tenaga Kesehatan serta Tindak Lanjut Perizinan Praktik Tenaga Kesehatan	1 dokumen	1 dokumen	40.000.000	40.000.000	Tidak Mengalami Perubahan
2.02	Perencanaan Kebutuhan dan Pendayagunaan Sumberdaya Manusia Kesehatan untuk UKP dan UKM di Wilayah Kabupaten/Kota	Cakupan Perencanaan Kebutuhan dan Pendayagunaan Sumberdaya Manusia Kesehatan untuk UKP dan UKM di Wilayah Kabupaten/Kota	100%	100%	444.445.000	1.117.445.000	
1.02.03.2.02.01	Perencanaan dan Distribusi serta Pemerataan Sumber Daya Manusia Kesehatan	Jumlah Dokumen Hasil Perencanaan dan Distribusi serta Pemerataan Sumber Daya Manusia Kesehatan	1 dokumen	1 dokumen	40.000.000	40.000.000	Tidak Mengalami Perubahan
1.02.03.2.02.02	Pemenuhan Kebutuhan Sumber Daya Manusia Kesehatan sesuai Standar	Jumlah Sumber Daya Manusia Kesehatan yang Memenuhi Standar di Fasilitas Pelayanan Kesehatan (Fasyankes)	32 Orang	32 Orang	404.445.000	1.077.445.000	Penambahan Pagu BKK
2.03	Pengembangan Mutu dan Peningkatan Kompetensi Teknis Sumber Daya Manusia Kesehatan Tingkat Daerah Kabupaten/Kota	Cakupan Pengembangan Mutu dan Peningkatan Kompetensi Teknis Sumber Daya Manusia Kesehatan Tingkat Daerah Kabupaten/Kota	100%	100%	2.268.476.300	2.268.476.300	
1.02.03.2.03.01	Pengembangan Mutu dan Peningkatan Kompetensi Teknis Sumber Daya Manusia Kesehatan Tingkat Daerah Kabupaten/Kota	Jumlah Sumber Daya Manusia Kesehatan Tingkat Daerah Kabupaten/Kota yang Ditingkatkan Mutu dan Kompetensinya	347 orang	347 orang	2.268.476.300	2.268.476.300	Tidak Mengalami Perubahan
4	PROGRAM SEDIAAN FARMASI, ALAT KESEHATAN DAN MAKANAN MINUMAN	Prosentase Sarana Kefarmasian, Alat Kesehatan dan Sarana Pengelolaan Makanan dan Minuman yang Berijin	0,73	0,73	125.000.000	125.000.000	



Perubahan

RKPD 2023

Kabupaten Banyuwangi

Kode Rekening	Program / Kegiatan / Sub Kegiatan	Indikator Kinerja Program / Kegiatan / Sub Kegiatan	Target		Pagu		Alasan Perubahan
			Sebelum Perubahan	Sesudah Perubahan	Sebelum Perubahan	Sesudah Perubahan	
2.01	Pemberian Izin Apotek, Toko Obat, Toko Alat Kesehatan dan Optikal, Usaha Mikro Obat Tradisional (UMOT)	Cakupan Pemberian Izin Apotek, Toko Obat, Toko Alat Kesehatan dan Optikal, Usaha Mikro Obat Tradisional (UMOT)	100%	100%	60.000.000	60.000.000	
1.02.04.2.01.01	Pengendalian dan Pengawasan serta Tindak Lanjut Pengawasan Perizinan Apotek, Toko Obat, Toko Alat Kesehatan, dan Optikal, Usaha Mikro Obat Tradisional (UMOT)	Jumlah Kegiatan yang diadakan	1 Dokumen	1 Dokumen	60.000.000	60.000.000	Tidak Mengalami Perubahan
2.03	Penerbitan Sertifikat Produksi Pangan Industri Rumah Tangga dan Nomor P-IRT sebagai Izin Produksi, untuk Produk Makanan Minuman Tertentu yang dapat Diproduksi oleh Industri Rumah Tangga	Cakupan Penerbitan Sertifikat Produksi Pangan Industri Rumah Tangga dan Nomor P-IRT sebagai Izin Produksi, untuk Produk Makanan Minuman Tertentu yang dapat Diproduksi oleh Industri Rumah Tangga	100%	100%	35.000.000	35.000.000	
1.02.04.2.03.01	Pengendalian dan Pengawasan serta Tindak Lanjut Pengawasan Sertifikat Produksi Pangan Industri Rumah Tangga dan Nomor P-IRT sebagai Izin Produksi, untuk Produk Makanan Minuman Tertentu yang dapat Diproduksi oleh Industri Rumah Tangga	Jumlah Dokumen Hasil Pengendalian dan Pengawasan serta Tindak Lanjut Pengawasan Sertifikat Produksi Pangan Industri Rumah Tangga dan Nomor P-IRT sebagai Izin Produksi, untuk Produk Makanan Minuman Tertentu yang Dapat Diproduksi oleh Industri Rumah Tangga	1 Dokumen	1 Dokumen	35.000.000	35.000.000	Tidak Mengalami Perubahan
2.04	Penerbitan Sertifikat Laik Higiene Sanitasi Tempat Pengelolaan Makanan (TPM) antara lain Jasa Boga, Rumah Makan/Restoran dan Depot Air Minum (DAM)	Cakupan Penerbitan Sertifikat Laik Higiene Sanitasi Tempat Pengelolaan Makanan (TPM) antara lain Jasa Boga, Rumah Makan/Restoran dan Depot Air Minum (DAM)	100%	100%	30.000.000	30.000.000	



Kode Rekening	Program / Kegiatan / Sub Kegiatan	Indikator Kinerja Program / Kegiatan / Sub Kegiatan	Target		Pagu		Alasan Perubahan
			Sebelum Perubahan	Sesudah Perubahan	Sebelum Perubahan	Sesudah Perubahan	
1.02.04.2.04.01	Pengendalian dan Pengawasan serta Tindak Lanjut Pengawasan Penerbitan Sertifikat Laik Higiene Sanitasi Tempat Pengelolaan Makanan (TPM) antara lain Jasa Boga, Rumah Makan/Restoran dan Depot Air Minum (DAM)	Jumlah Dokumen Hasil Pengendalian dan Pengawasan serta Tindak Lanjut Pengawasan Penerbitan Sertifikat Laik Higiene Sanitasi Tempat Pengelolaan Makanan (TPM) antara lain Jasa Boga, Rumah Makan/Restoran dan Depot Air Minum (DAM)	1 Dokumen	1 Dokumen	30.000.000	30.000.000	Tidak Mengalami Perubahan
5	PROGRAM PEMBERDAYAAN MASYARAKAT BIDANG KESEHATAN	Persentase Desa Siaga aktif	23.5 %	23.5 %	3.117.496.456	3.275.060.956	
02.01	Advokasi, Pemberdayaan, Kemitraan, Peningkatan Peran serta Masyarakat dan Lintas Sektor Tingkat Daerah Kabupaten/Kota				-	157.564.500	
1.02.01.05.2.01.01	Peningkatan Upaya Promosi Kesehatan, Advokasi, Kemitraan dan Pemberdayaan Masyarakat					157.564.500	Tambahan Pagu BKK
2.03	Pengembangan dan Pelaksanaan Upaya Kesehatan Bersumber Daya Masyarakat (UKBM) Tingkat Daerah Kabupaten/Kota	Cakupan Pengembangan dan Pelaksanaan Upaya Kesehatan Bersumber Daya Masyarakat (UKBM) Tingkat Daerah Kabupaten/Kota	100%	100%	3.117.496.456	3.117.496.456	
1.02.05.2.03.01	Bimbingan Teknis dan Supervisi Pengembangan dan Pelaksanaan Upaya Kesehatan Bersumber Daya Masyarakat (UKBM)	Jumlah Dokumen Hasil Bimbingan Teknis dan Supervisi Upaya Kesehatan Bersumber Daya Masyarakat (UKBM)	2 Dokumentasi	2 Dokumentasi	3.117.496.456	3.117.496.456	Tidak Mengalami Perubahan
1020101	Dinas Kesehatan - RSUD Blambangan				146.524.309.000	146.524.309.000	
1	PROGRAM PENUNJANG URUSAN PEMERINTAHAN DAERAH KABUPATEN/KOTA	Persentase pemenuhan kebutuhan penunjang Perangkat Daerah	0,94	0,94	115.600.000.000	115.600.000.000	
2.02	Administrasi Keuangan Perangkat Daerah	Cakupan Administrasi Keuangan Perangkat Daerah	100%	100%	3.420.000.000	3.420.000.000	
1.02.01.2.02.01	Penyediaan Gaji dan Tunjangan ASN	Jumlah dokumen administrasi keuangan yang disusun	12 dok	12 dok	3.420.000.000	3.420.000.000	Tidak Mengalami Perubahan
2.10	Peningkatan Pelayanan BLUD	Cakupan Peningkatan Pelayanan BLUD	100%	100%	112.180.000.000	112.180.000.000	



Kode Rekening	Program / Kegiatan / Sub Kegiatan	Indikator Kinerja Program / Kegiatan / Sub Kegiatan	Target		Pagu		Alasan Perubahan
			Sebelum Perubahan	Sesudah Perubahan	Sebelum Perubahan	Sesudah Perubahan	
1.02.01.2.10.01	Pelayanan dan Penunjang Pelayanan BLUD	Jumlah waktu kegiatan Pelayanan dan Penunjang Pelayanan BLUD	12 Bulan	12 Bulan	112.180.000.000	112.180.000.000	Tidak Mengalami Perubahan
2	PROGRAM PEMENUHAN UPAYA KESEHATAN PERORANGAN DAN UPAYA KESEHATAN MASYARAKAT	Prevalensi stanting (pendek dan sangat pendek) pada balita	21.1 %	21.1 %	30.924.309.000	30.924.309.000	
2.01	Penyediaan Fasilitas Pelayanan Kesehatan untuk UKM dan UKP Kewenangan Daerah Kabupaten/Kota	Cakupan Penyediaan Fasilitas Pelayanan Kesehatan untuk UKM dan UKP Kewenangan Daerah Kabupaten/Kota	100%	100%	30.924.309.000	30.924.309.000	
1.02.02.2.01.05	Pengembangan Rumah Sakit	Jumlah Gedung dan Bangunan yang dibangun	1 Unit	1 Unit	12.000.000.000	12.000.000.000	Tidak Mengalami Perubahan
1.02.02.2.01.08	Rehabilitasi dan Pemeliharaan Rumah Sakit	Jumlah Gedung dan Bangunan yang direhap dan dipelihara	16 unit	16 unit	2.000.000.000	2.000.000.000	Tidak Mengalami Perubahan
1.02.02.2.01.14	Pengadaan Alat Kesehatan/Alat Penunjang Medik Fasilitas Pelayanan Kesehatan	Jumlah Alat Kesehatan/Alat Penunjang Medik Fasilitas Pelayanan Kesehatan yang diadakan	2 Unit	2 Unit	16.924.309.000	16.924.309.000	Tidak Mengalami Perubahan
1020102	Dinas Kesehatan - RSUD Genteng				92.997.556.285	92.997.556.285	
1	PROGRAM PENUNJANG URUSAN PEMERINTAHAN DAERAH KABUPATEN/KOTA	Persentase pemenuhan kebutuhan penunjang Perangkat Daerah	0,94	0,94	76.250.000.000	76.250.000.000	
2.02	Administrasi Keuangan Perangkat Daerah	Cakupan Administrasi Keuangan Perangkat Daerah	100%	100%	900.000.000	900.000.000	
1.02.01.2.02.01	Penyediaan Gaji dan Tunjangan ASN	Jumlah Orang yang Menerima Gaji dan Tunjangan ASN	20 orang / bulan	20 orang / bulan	900.000.000	900.000.000	Tidak Mengalami Perubahan
2.10	Peningkatan Pelayanan BLUD	Cakupan Peningkatan Pelayanan BLUD	100%	100%	75.350.000.000	75.350.000.000	
1.02.01.2.10.01	Pelayanan dan Penunjang Pelayanan BLUD	Jumlah BLUD yang Menyediakan Pelayanan dan Penunjang Pelayanan	1 unit	1 unit	75.350.000.000	75.350.000.000	Tidak Mengalami Perubahan
2	PROGRAM PEMENUHAN UPAYA KESEHATAN PERORANGAN DAN UPAYA KESEHATAN MASYARAKAT	Persentase Capaian SPM Bidang Kesehatan	71.6 %	71.6 %	16.747.556.285	16.747.556.285	



Kode Rekening	Program / Kegiatan / Sub Kegiatan	Indikator Kinerja Program / Kegiatan / Sub Kegiatan	Target		Pagu		Alasan Perubahn
			Sebelum Perubahan	Sesudah Perubahan	Sebelum Perubahan	Sesudah Perubahan	
2.01	Penyediaan Fasilitas Pelayanan Kesehatan untuk UKM dan UKP Kewenangan Daerah Kabupaten/Kota	Jumlah Rumah Sakit yang Ditingkatkan Sarana, Prasarana, Alat Kesehatan dan SDM agar Setiap Standar Jenis Pelayanan Rumah Sakit berdasarkan Kelas Rumah Sakit yang Memenuhi Rasio Tempat Tidur Terhadap Jumlah Penduduk Minimal 1:1000	1 unit	1 unit	16.747.556.285	16.747.556.285	
1.02.02.2.01.05	Pengembangan Rumah Sakit	Jumlah Rumah Sakit yang Ditingkatkan Sarana, Prasarana, Alat Kesehatan dan SDM agar Setiap Standar Jenis Pelayanan Rumah Sakit berdasarkan Kelas Rumah Sakit yang Memenuhi Rasio Tempat Tidur Terhadap Jumlah Penduduk Minimal 1:1000	1 unit	1 unit	3.599.999.160	3.599.999.160	Tidak Mengalami Perubahan
1.02.02.2.01.08	Rehabilitasi dan Pemeliharaan Rumah Sakit	Jumlah Rumah Sakit yang ditingkatkan sarana, prasarana, alat kesehatan dan SDM agar Setiap Standar Jenis Pelayanan Rumah Sakit berdasarkan Kelas Rumah sakit yang memenuhi Rasio Tempat Tidur Terhadap Jumlah Penduduk Minimal 1:1000	1 unit	1 unit	1.799.999.125	1.799.999.125	Perubahan Rekening Belanja
1.02.02.2.01.12	Pengadaan Sarana Fasilitas Pelayanan Kesehatan	Jumlah Rumah Sakit yang ditingkatkan Sarana, Prasarana, Alat Kesehatan dan SDM agar setiap Standar Jenis Pelayanan Rumah sakit berdasarkan Kelas Rumah sakit yang Memenuhi Rasio Tempat Tidur terhadap jumlah Penduduk maksimal 1:1000	1 unit	1 unit	199.999.000	199.999.000	Tidak Mengalami Perubahan



Perubahan

RKPD 2023

Kabupaten Banyuwangi

Kode Rekening	Program / Kegiatan / Sub Kegiatan	Indikator Kinerja Program / Kegiatan / Sub Kegiatan	Target		Pagu		Alasan Perubahn
			Sebelum Perubahan	Sesudah Perubahan	Sebelum Perubahan	Sesudah Perubahan	
1.02.02.2.01.14	Pengadaan Alat Kesehatan/Alat Penunjang Medik Fasilitas Pelayanan Kesehatan	Jumlah Rumah Sakit yang ditingkatkan Sarana, Prasarana Alat Kesehatandan SDM agar setiap standart Jenis Pelayanan Rumah sakit berdasarkan Kelas Rumah sakit yang memenuhi Rasio tempat tidur terhadap Jumlah Penduduk Minilamal 1:1000	1 unit	1 unit	11.147.559.000	11.147.559.000	Tidak Mengalami Perubahan
10301	Dinas Pekerjaan Umum Cipta Karya, Perumahan dan Permukiman				464.755.449.050	464.755.449.050	
1	PROGRAM PENUNJANG URUSAN PEMERINTAHAN DAERAH KABUPATEN/KOTA	Persentase pemenuhan kebutuhan penunjang Perangkat Daerah	0,94	0,94	45.102.376.364	45.102.376.364	
2.01	Perencanaan, Penganggaran, dan Evaluasi Kinerja Perangkat Daerah	Cakupan Perencanaan, Penganggaran, dan Evaluasi Kinerja Perangkat Daerah	100%	100%	790.000.000	790.000.000	
1.03.01.2.01.01	Penyusunan Dokumen Perencanaan Perangkat Daerah	Jumlah dokumen perencanaan dan penganggaran perangkat daerah yang disusun	1 Dokumen	1 Dokumen	134.848.000	134.848.000	Tidak Mengalami Perubahan
1.03.01.2.01.06	Koordinasi dan Penyusunan Laporan Capaian Kinerja dan Ikhtisar Realisasi Kinerja SKPD	Jumlah laporan evaluasi capaian kinerja dan ikhtisar realialisasi kinerja perangkat daerah	4 Dokumen	4 Dokumen	655.152.000	655.152.000	Tidak Mengalami Perubahan
2.02	Administrasi Keuangan Perangkat Daerah	Cakupan Administrasi Keuangan Perangkat Daerah	100%	100%	12.471.176.937	12.471.176.937	
1.03.01.2.02.01	Penyediaan Gaji dan Tunjangan ASN	Jumlah gaji dan tunjangan ASN	109 OB	109 OB	12.021.176.937	12.021.176.937	Pergeseran Antar Rekening Obyek Belanja
1.03.01.2.02.05	Koordinasi dan Penyusunan Laporan Keuangan Akhir Tahun SKPD	Jumlah laporan keuangan yang disusun	1 Laporan	1 Laporan	450.000.000	450.000.000	Tidak Mengalami Perubahan
2.05	Administrasi Kepegawaian Perangkat Daerah	Cakupan Administrasi Kepegawaian Perangkat Daerah	100%	100%	160.000.000	160.000.000	
1.03.01.2.05.03	Pendataan dan Pengolahan Administrasi Kepegawaian	Jumlah dokumen administrasi kepegawaian yang disusun	5 Dokumen	5 Dokumen	80.000.000	80.000.000	Tidak Mengalami Perubahan



Kode Rekening	Program / Kegiatan / Sub Kegiatan	Indikator Kinerja Program / Kegiatan / Sub Kegiatan	Target		Pagu		Alasan Perubahn
			Sebelum Perubahan	Sesudah Perubahan	Sebelum Perubahan	Sesudah Perubahan	
1.03.01.2.05.05	Monitoring, Evaluasi, dan Penilaian Kinerja Pegawai	Jumlah monitoring, evaluasi dan penilaian kinerja pegawai	24 Aktifitas	24 Aktifitas	80.000.000	80.000.000	Tidak Mengalami Perubahan
2.06	Administrasi Umum Perangkat Daerah	Cakupan Administrasi Umum Perangkat Daerah	100%	100%	1.931.200.000	1.931.200.000	
1.03.01.2.06.01	Penyediaan Komponen Instalasi Listrik/Penerangan Bangunan Kantor	Jumlah komponen instalasi listrik/penerangan bangunan kantor yang disediakan	15 Jenis	15 Jenis	100.000.000	100.000.000	Tidak Mengalami Perubahan
1.03.01.2.06.02	Penyediaan Peralatan dan Perlengkapan Kantor	Jumlah peralatan dan perlengkapan kantor yang disediakan	1500 Unit	1500 Unit	100.000.000	100.000.000	Tidak Mengalami Perubahan
1.03.01.2.06.03	Penyediaan Peralatan Rumah Tangga	Jumlah peralatan rumah tangga yang disediakan	30 Jenis	30 Jenis	100.000.000	100.000.000	Tidak Mengalami Perubahan
1.03.01.2.06.04	Penyediaan Bahan Logistik Kantor	Jumlah makanan dan minuman yang disediakan	1900 Kotak	1900 Kotak	1.031.200.000	1.031.200.000	Tidak Mengalami Perubahan
1.03.01.2.06.05	Penyediaan Barang Cetak dan Penggandaan	Jumlah barang cetakan dan penggandaan yang disediakan	180000 Lembar	180000 Lembar	150.000.000	150.000.000	Pergeseran Antar Rekening Obyek Belanja
1.03.01.2.06.09	Penyelenggaraan Rapat Koordinasi dan Konsultasi SKPD	Jumlah aktifitas rapat-rapat koordinasi dan konsultasi ke luar daerah yang disediakan	80 Aktifitas	80 Aktifitas	450.000.000	450.000.000	Tidak Mengalami Perubahan
2.08	Penyediaan Jasa Penunjang Urusan Pemerintahan Daerah	Cakupan Penyediaan Jasa Penunjang Urusan Pemerintahan Daerah	100%	100%	27.524.999.427	27.524.999.427	
1.03.01.2.08.01	Penyediaan Jasa Surat Menyurat	Jumlah peranko, materai dan benda pos lainnya yang disediakan	300 Buah	300 Buah	3.000.000	3.000.000	Tidak Mengalami Perubahan
1.03.01.2.08.02	Penyediaan Jasa Komunikasi, Sumber Daya Air dan Listrik	Jumlah jasa komunikasi, sumber daya air dan listrik yang disediakan	48 Tagihan	48 Tagihan	23.984.999.427	23.984.999.427	Tidak Mengalami Perubahan
1.03.01.2.08.04	Penyediaan Jasa Pelayanan Umum Kantor	Jumlah jasa pelayanan umum perkantoran yang disediakan	190 OB	190 OB	3.537.000.000	3.537.000.000	Tidak Mengalami Perubahan
2.09	Pemeliharaan Barang Milik Daerah Penunjang Urusan Pemerintahan Daerah	Cakupan Pemeliharaan Barang Milik Daerah Penunjang Urusan Pemerintahan Daerah	100%	100%	2.225.000.000	2.225.000.000	



Perubahan

RKPD 2023

Kabupaten Banyuwangi

Kode Rekening	Program / Kegiatan / Sub Kegiatan	Indikator Kinerja Program / Kegiatan / Sub Kegiatan	Target		Pagu		Alasan Perubahan
			Sebelum Perubahan	Sesudah Perubahan	Sebelum Perubahan	Sesudah Perubahan	
1.03.01.2.09.05	Pemeliharaan Mebel	Jumlah mebel yang dipelihara	70 Unit	70 Unit	50.000.000	50.000.000	Tidak Mengalami Perubahan
1.03.01.2.09.06	Pemeliharaan Peralatan dan Mesin Lainnya	Jumlah peralatan dan mesin lainnya yang dipelihara	105 Unit	105 Unit	1.500.000.000	1.500.000.000	Tidak Mengalami Perubahan
1.03.01.2.09.09	Pemeliharaan/Rehabilitasi Gedung Kantor dan Bangunan Lainnya	Jumlah gedung kantor yang dipelihara/direhabilitasi	1 Unit	1 Unit	675.000.000	675.000.000	Tidak Mengalami Perubahan
2	PROGRAM PENGEMBANGAN PERUMAHAN	Persentase perumahan yang mendapatkan ijin	1	1	1.250.000.000	1.250.000.000	
2.03	Pembangunan dan Rehabilitasi Rumah Korban Bencana atau Relokasi Program Kabupaten/Kota	Cakupan Pembangunan dan Rehabilitasi Rumah Korban Bencana atau Relokasi Program Kabupaten/Kota	100%	100%	50.000.000	50.000.000	
1.04.02.2.03.01	Rehabilitasi Rumah bagi Korban Bencana	Jumlah Rumah yang direhabilitasi	10 Unit	10 Unit	25.000.000	25.000.000	Tidak Mengalami Perubahan
1.04.02.2.03.04	Pembangunan Rumah bagi Korban Bencana	Jumlah Rumah yang dibangun	10 Unit	10 Unit	25.000.000	25.000.000	Tidak Mengalami Perubahan
2.06	Penerbitan Izin Pembangunan dan Pengembangan Perumahan	Cakupan Penerbitan Izin Pembangunan dan Pengembangan Perumahan	100%	100%	1.200.000.000	1.200.000.000	
1.04.02.2.06.01	Fasilitasi Pemenuhan Komitmen Penerbitan Izin Pembangunan dan Pengembangan Perumahan Terintegrasi secara Elektronik	Jumlah ijin/rekomendasi siteplan perumahan yang diterbitkan	10 Lokasi	10 Lokasi	1.200.000.000	1.200.000.000	Tidak Mengalami Perubahan
3	PROGRAM KAWASAN PERMUKIMAN	Persentase kawasan permukiman kumuh dibawah 10 ha di kab/ kota yang ditangani	33.33 %	33.33 %	210.000.000	210.000.000	
2.02	Penataan dan Peningkatan Kualitas Kawasan Permukiman Kumuh dengan Luas di Bawah 10 (sepuluh) Ha	Cakupan Penataan dan Peningkatan Kualitas Kawasan Permukiman Kumuh dengan Luas di Bawah 10 (sepuluh) Ha	100%	100%	50.000.000	50.000.000	
1.04.03.2.02.05	Koordinasi dan Sinkronisasi Pengendalian Penataan Pemugaran/Peremajaan Permukiman Kumuh	Jumlah sarana dan prasarana dikawasan kumuh yang dibangun	5 Lokasi	5 Lokasi	50.000.000	50.000.000	Tidak Mengalami Perubahan



Kode Rekening	Program / Kegiatan / Sub Kegiatan	Indikator Kinerja Program / Kegiatan / Sub Kegiatan	Target		Pagu		Alasan Perubahn
			Sebelum Perubahan	Sesudah Perubahan	Sebelum Perubahan	Sesudah Perubahan	
2.03	Peningkatan Kualitas Kawasan Permukiman Kumuh dengan Luas di Bawah 10 (sepuluh) Ha	Cakupan Peningkatan Kualitas Kawasan Permukiman Kumuh dengan Luas di Bawah 10 (sepuluh) Ha	100%	100%	160.000.000	160.000.000	
1.04.03.2.03.01	Penyusunan Rencana Tapak (Site Plan) dan Detail Engineering Design (DED) Peremajaan/Pemugaran Permukiman Kumuh	Jumlah database Kawasan Kumuh yang disusun	1 Dokumen	1 Dokumen	100.000.000	100.000.000	Tidak Mengalami Perubahan
1.04.03.2.03.02	Perbaikan Rumah Tidak Layak Huni	Jumlah Rumah Tidak Layak Huni yang diperbaiki	1000 Unit	1000 Unit	60.000.000	60.000.000	Tidak Mengalami Perubahan
5	PROGRAM PENINGKATAN PRASARANA, SARANA DAN UTILITAS UMUM (PSU)	Persentase perumahan yang sudah dilengkapi PSU	4.52 %	4.52 %	537.000.000	537.000.000	
2.01	Urusan Penyelenggaraan PSU Perumahan	Cakupan Urusan Penyelenggaraan PSU Perumahan	100%	100%	537.000.000	537.000.000	
1.04.05.2.01.02	Penyediaan Prasarana, Sarana, dan Utilitas Umum di Perumahan untuk Menunjang Fungsi Hunian	Jumlah prasarana dan sarana perumahan yang dibangun	4 Unit	4 Unit	437.000.000	437.000.000	Tidak Mengalami Perubahan
1.04.05.2.01.03	Koordinasi dan Sinkronisasi dalam rangka Penyediaan Prasarana, Sarana, dan Utilitas Umum Perumahan	Jumlah koordinasi dan sinkronisasi yang dilaksanakan	2 Aktifitas	2 Aktifitas	100.000.000	100.000.000	Tidak Mengalami Perubahan
5	PROGRAM PENGELOLAAN DAN PENGEMBANGAN SISTEM AIR LIMBAH	Persentase rumah tangga yang memiliki akses terhadap layanan sanitasi layak	85.26 %	85.26 %	2.700.001.000	2.700.001.000	
2.01	Pengelolaan dan Pengembangan Sistem Air Limbah Domestik dalam Daerah Kabupaten/Kota	Cakupan Pengelolaan dan Pengembangan Sistem Air Limbah Domestik dalam Daerah Kabupaten/Kota	100%	100%	2.700.001.000	2.700.001.000	
1.03.05.2.01.03	Pembangunan/Penyediaan Sistem Pengelolaan Air Limbah Terpusat Skala Kota	Jumlah IPAL yang terbangun	2 Unit	2 Unit	2.700.001.000	2.700.001.000	Perubahan Rekening Belanja
6	PROGRAM PENGELOLAAN DAN PENGEMBANGAN SISTEM DRAINASE	Persentase drainase dalam kondisi baik/ pembuangan aliran air tidak tersumbat	0,07	0,07	7.050.484.220	7.050.484.220	



Perubahan

RKPD 2023

Kabupaten Banyuwangi

Kode Rekening	Program / Kegiatan / Sub Kegiatan	Indikator Kinerja Program / Kegiatan / Sub Kegiatan	Target		Pagu		Alasan Perubahn
			Sebelum Perubahan	Sesudah Perubahan	Sebelum Perubahan	Sesudah Perubahan	
2.01	Pengelolaan dan Pengembangan Sistem Drainase yang Terhubung Langsung dengan Sungai dalam Daerah Kabupaten/Kota	Cakupan Pengelolaan dan Pengembangan Sistem Drainase yang Terhubung Langsung dengan Sungai dalam Daerah Kabupaten/Kota	100%	100%	7.050.484.220	7.050.484.220	
1.03.06.2.01.05	Pembangunan Sistem Drainase Perkotaan	Panjang Drainase yang dibangun	10 Km	10 Km	5.794.395.910	5.794.395.910	Pergeseran Antar Rekening Obyek Belanja
1.03.06.2.01.07	Rehabilitasi Saluran Drainase Perkotaan	Panjang Drainase yang direhab	1 Km	1 Km	1.256.088.310	1.256.088.310	Tidak Mengalami Perubahan
7	PROGRAM PENGEMBANGAN PERMUKIMAN	Presestantase Jalan Lingkungan dalam kondisi baik	69.1 %	69.1 %	97.049.052.313	97.049.052.313	
2.01	Penyelenggaraan Infrastruktur pada Permukiman di Kawasan Strategis Daerah Kabupaten/Kota	Cakupan Penyelenggaraan Infrastruktur pada Permukiman di Kawasan Strategis Daerah Kabupaten/Kota	100%	100%	97.049.052.313	97.049.052.313	
1.03.07.2.01.01	Pembangunan dan Pengembangan Infrastruktur Kawasan Permukiman di Kawasan Strategis Daerah Kabupaten/Kota	Panjang Jalan Paving yang terbangun	25 Km	25 Km	53.453.217.463	53.453.217.463	Tidak Mengalami Perubahan
1.03.07.2.01.02	Pemanfaatan dan Pemeliharaan Infrastruktur Kawasan Permukiman di Kawasan Strategis Daerah Kabupaten/Kota	Panjang Jalan Paving yang terpelihara	1.5 Km	1.5 Km	43.595.834.850	43.595.834.850	Tidak Mengalami Perubahan
8	PROGRAM PENATAAN BANGUNAN GEDUNG	Presentase Rekomendasi Persetujuan Bangunan Gedung (PBG)	0,75	0,75	40.257.375.000	40.257.375.000	
2.01	Penyelenggaraan Bangunan Gedung di Wilayah Daerah Kabupaten/Kota, Pemberian Izin Mendirikan Bangunan (IMB) dan Sertifikat Laik Fungsi Bangunan Gedung	Cakupan Penyelenggaraan Bangunan Gedung di Wilayah Daerah Kabupaten/Kota, Pemberian Izin Mendirikan Bangunan (IMB) dan Sertifikat Laik Fungsi Bangunan Gedung	100%	100%	40.257.375.000	40.257.375.000	



Kode Rekening	Program / Kegiatan / Sub Kegiatan	Indikator Kinerja Program / Kegiatan / Sub Kegiatan	Target		Pagu		Alasan Perubahann
			Sebelum Perubahan	Sesudah Perubahan	Sebelum Perubahan	Sesudah Perubahan	
1.03.08.2.01.01	Penyelenggaraan Penerbitan Izin Mendirikan Bangunan (IMB), Sertifikat Laik Fungsi (SLF), peran Tenaga Ahli Bangunan Gedung (TABG), Pendataan Bangunan Gedung, serta Implementasi SIMBG	Jumlah PBG, SLF, dan SBKBG yang dikeluarkan	1000 Rekomendasi	1000 Rekomendasi	600.000.000	600.000.000	Pergeseran Antar Rekening Obyek Belanja
1.03.08.2.01.02	Perencanaan, Pembangunan, Pengawasan, dan Pemanfaatan Bangunan Gedung Daerah Kabupaten/Kota	Jumlah bangunan gedung yg di bangun, di rehab, di neovasi, di pelihara dan di rawat	75 Unit	75 Unit	39.557.375.000	39.557.375.000	Pergeseran Antar Rekening Obyek Belanja
1.03.08.2.01.04	Bantuan Teknis Pembangunan Bangunan Gedung Negara Daerah Kabupaten/Kota	Jumlah pelayanan bantuan teknis yang diberikan	25 Aktifitas	25 Aktifitas	100.000.000	100.000.000	Tidak Mengalami Perubahan
9	PROGRAM PENATAAN BANGUNAN DAN LINGKUNGANNYA	Luasan RTH publik sebesar 20%?ri luas wilayah kota/kawasan perkotaan	18.5 %	18.5 %	40.811.362.428	40.811.362.428	
2.01	Penyelenggaraan Penataan Bangunan dan Lingkungannya di Daerah Kabupaten/Kota	Cakupan Penyelenggaraan Penataan Bangunan dan Lingkungannya di Daerah Kabupaten/Kota	100%	100%	40.811.362.428	40.811.362.428	
1.03.09.2.01.03	Penataan Bangunan dan Lingkungan	Jumlah unit bangunan dan lingkungan yang di tata	50 Unit	50 Unit	27.856.987.428	27.856.987.428	Pergeseran Antar Rekening Obyek Belanja
1.03.09.2.01.04	Pemeliharaan Bangunan dan Lingkungan	Jumlah unit bangunan dan lingkungan yang di pelihara	50 Unit	50 Unit	12.954.375.000	12.954.375.000	Pergeseran Antar Rekening Obyek Belanja
10	PROGRAM PENYELENGGARAAN JALAN	Tingkat Kemantapan Jalan kabupaten/kota	78.45 %	78.45 %	227.962.797.725	227.962.797.725	
2.01	Penyelenggaraan Jalan Kabupaten/Kota	Cakupan Penyelenggaraan Jalan Kabupaten/Kota	100%	100%	227.962.797.725	227.962.797.725	
1.03.10.2.01.05	Pembangunan Jalan	Panjang jalan yang dibangun	6 Km	6 Km	156.433.425.841	156.433.425.841	Pergeseran Antar Rekening Obyek Belanja
1.03.10.2.01.09	Rehabilitasi Jalan	Panjang jalan yang direhab	50 Km	50 Km	43.710.737.964	43.710.737.964	Tidak Mengalami Perubahan



Perubahan

RKPD 2023

Kabupaten Banyuwangi

Kode Rekening	Program / Kegiatan / Sub Kegiatan	Indikator Kinerja Program / Kegiatan / Sub Kegiatan	Target		Pagu		Alasan Perubahn
			Sebelum Perubahan	Sesudah Perubahan	Sebelum Perubahan	Sesudah Perubahan	
1.03.10.2.01.11	Pemeliharaan Rutin Jalan	Panjang jalan yang rutin dipelihara	340 Km	340 Km	11.335.306.960	11.335.306.960	Tidak Mengalami Perubahan
1.03.10.2.01.12	Pembangunan Jembatan	Jumlah jembatan yang dibangun	25 Unit	25 Unit	14.933.187.240	14.933.187.240	Pergeseran Antar Rekening Obyek Belanja
1.03.10.2.01.18	Rehabilitasi Jembatan	Jumlah jembatan yang direhab	10 Unit	10 Unit	750.139.720	750.139.720	Tidak Mengalami Perubahan
1.03.10.2.01.19	Pemeliharaan Rutin Jembatan	Jumlah jembatan yang rutin pelihara	50 Unit	50 Unit	800.000.000	800.000.000	Pergeseran Antar Rekening Obyek Belanja
11	PROGRAM PENGEMBANGAN JASA KONSTRUKSI	Rasio tenaga operator/teknisi/analisis yang memiliki sertifikat kompetensi	57.59 %	57.59 %	500.000.000	500.000.000	
2.01	Penyelenggaraan Pelatihan Tenaga Terampil Konstruksi	Cakupan Penyelenggaraan Pelatihan Tenaga Terampil Konstruksi	100%	100%	500.000.000	500.000.000	
1.03.11.2.01.04	Pelaksanaan Pelatihan Tenaga Terampil Konstruksi	Jumlah peserta yang mengikuti pelatihan	60 Orang	60 Orang	500.000.000	500.000.000	Pergeseran Antar Rekening Obyek Belanja
12	PROGRAM PENYELENGGARAAN PENATAAN RUANG	Persentase wilayah yang telah tersusun rencana tata ruang	0,75	0,75	1.325.000.000	1.325.000.000	
2.01	Penetapan Rencana Tata Ruang Wilayah (RTRW) dan Rencana Rinci Tata Ruang (RRTR) Kabupaten/Kota	Cakupan Penetapan Rencana Tata Ruang Wilayah (RTRW) dan Rencana Rinci Tata Ruang (RRTR) Kabupaten/Kota	100%	100%	1.325.000.000	1.325.000.000	
1.03.12.2.01.02	Pelaksanaan Persetujuan Substansi, Evaluasi, Konsultasi Evaluasi dan Penetapan RRTR Kabupaten/Kota	Jumlah dokumen rencana tata ruang yang disusun	1 Dokumen	1 Dokumen	1.325.000.000	1.325.000.000	Tidak Mengalami Perubahan
10302	Dinas Pekerjaan Umum Pengairan				182.870.379.587	182.870.379.587	
1	PROGRAM PENUNJANG URUSAN PEMERINTAHAN DAERAH KABUPATEN/KOTA	Persentase pemenuhan kebutuhan penunjang Perangkat Daerah	93.5 %	93.5 %	29.173.765.556	29.173.765.556	

Kode Rekening	Program / Kegiatan / Sub Kegiatan	Indikator Kinerja Program / Kegiatan / Sub Kegiatan	Target		Pagu		Alasan Perubahn
			Sebelum Perubahan	Sesudah Perubahan	Sebelum Perubahan	Sesudah Perubahan	
2.01	Perencanaan, Penganggaran, dan Evaluasi Kinerja Perangkat Daerah	Cakupan Perencanaan, Penganggaran, dan Evaluasi Kinerja Perangkat Daerah	100%	100%	104.546.600	104.546.600	
1.03.01.2.01.01	Penyusunan Dokumen Perencanaan Perangkat Daerah	Jumlah dokumen perencanaan dan penganggaran perangkat daerah yang disusun	65 Dokumen	65 Dokumen	79.546.600	79.546.600	Pergeseran Antar Rekening Obyek Belanja
1.03.01.2.01.06	Koordinasi dan Penyusunan Laporan Capaian Kinerja dan Ikhtisar Realisasi Kinerja SKPD	Jumlah Laporan Capaian Kinerja dan Ikhtisar Realisasi Kinerja SKPD yang dikoordinasikan dan disusun	5 Laporan	5 Laporan	25.000.000	25.000.000	Pergeseran Antar Rekening Obyek Belanja
2.02	Administrasi Keuangan Perangkat Daerah	Cakupan Administrasi Keuangan Perangkat Daerah	100%	100%	18.268.413.883	18.268.413.883	
1.03.01.2.02.01	Penyediaan Gaji dan Tunjangan ASN	Jumlah bulan penyediaan gaji dan tunjangan ASN yang disediakan	12 Bulan	12 Bulan	18.218.413.883	18.218.413.883	Pergeseran Antar Rekening Obyek Belanja
1.03.01.2.02.07	Koordinasi dan Penyusunan Laporan Keuangan Bulanan/Triwulan/Semesteran SKPD	Jumlah Laporan Bulanan/Triwulan/Semesteran yang dikoordinasikan dan disusun	4 Laporan	4 Laporan	50.000.000	50.000.000	Pergeseran Antar Rekening Obyek Belanja
2.05	Administrasi Kepegawaian Perangkat Daerah	Cakupan Administrasi Kepegawaian Perangkat Daerah	100%	100%	600.000.000	600.000.000	
1.03.01.2.05.02	Pengadaan Pakaian Dinas Beserta Atribut Kelengkapannya	Jumlah pakaian dinas dan atribut yang disediakan	500 Stel	500 Stel	600.000.000	600.000.000	Pergeseran Antar Rekening Obyek Belanja
2.06	Administrasi Umum Perangkat Daerah	Cakupan Administrasi Umum Perangkat Daerah	100%	100%	2.181.453.400	2.181.453.400	
1.03.01.2.06.01	Penyediaan Komponen Instalasi Listrik/Penerangan Bangunan Kantor	Jumlah Komponen Instalasi Listrik/Penerangan yang disediakan	11 Jenis	11 Jenis	100.000.000	100.000.000	Tidak Mengalami Perubahan
1.03.01.2.06.02	Penyediaan Peralatan dan Perlengkapan Kantor	Jumlah peralatan dan perlengkapan kantor yang disediakan	60 Jenis	60 Jenis	720.000.000	720.000.000	Pergeseran Antar Rekening Obyek Belanja
1.03.01.2.06.03	Penyediaan Peralatan Rumah Tangga	Jumlah peralatan rumah tangga yang disediakan	27 Jenis	27 Jenis	100.000.000	100.000.000	Pergeseran Antar Rekening Obyek Belanja



Perubahan

RKPD 2023

Kabupaten Banyuwangi

Kode Rekening	Program / Kegiatan / Sub Kegiatan	Indikator Kinerja Program / Kegiatan / Sub Kegiatan	Target		Pagu		Alasan Perubahan
			Sebelum Perubahan	Sesudah Perubahan	Sebelum Perubahan	Sesudah Perubahan	
1.03.01.2.06.04	Penyediaan Bahan Logistik Kantor	Jumlah waktu bahan logistik kantor yang disediakan	12 Bulan	12 Bulan	300.000.000	300.000.000	Pergeseran Antar Rekening Obyek Belanja
1.03.01.2.06.05	Penyediaan Barang Cetak dan Penggandaan	Jumlah Barang Cetak dan Penggandaan yang disediakan	10 Jenis	10 Jenis	461.453.400	461.453.400	Pergeseran Antar Rekening Obyek Belanja
1.03.01.2.06.09	Penyelenggaraan Rapat Koordinasi dan Konsultasi SKPD	Jumlah waktu pelaksanaan rapat di dalam daerah maupun luar daerah	12 Bulan	12 Bulan	500.000.000	500.000.000	Pergeseran Antar Rekening Obyek Belanja
2.08	Penyediaan Jasa Penunjang Urusan Pemerintahan Daerah	Cakupan Penyediaan Jasa Penunjang Urusan Pemerintahan Daerah	100%	100%	7.690.596.073	7.690.596.073	
1.03.01.2.08.01	Penyediaan Jasa Surat Menyurat	Jumlah waktu penyediaan perangko, materai dan benda pos lainnya	12 Bulan	12 Bulan	9.000.000	9.000.000	Tidak Mengalami Perubahan
1.03.01.2.08.02	Penyediaan Jasa Komunikasi, Sumber Daya Air dan Listrik	Jenis Komponen Instalasi Listrik/Penerangan yang disediakan	11 Jenis	11 Jenis	369.996.073	369.996.073	Pergeseran Antar Rekening Obyek Belanja
1.03.01.2.08.04	Penyediaan Jasa Pelayanan Umum Kantor	Jumlah waktu yang disediakan untuk Jasa Pelayanan Umum Kantor	12 Bulan	12 Bulan	7.311.600.000	7.311.600.000	Tidak Mengalami Perubahan
2.09	Pemeliharaan Barang Milik Daerah Penunjang Urusan Pemerintahan Daerah	Cakupan Pemeliharaan Barang Milik Daerah Penunjang Urusan Pemerintahan Daerah	100%	100%	328.755.600	328.755.600	
1.03.01.2.09.02	Penyediaan Jasa Pemeliharaan, Biaya Pemeliharaan, Pajak, dan Perizinan Kendaraan Dinas Operasional atau Lapangan	Jumlah waktu yang disediakan untuk Jasa Pemeliharaan, Biaya Pemeliharaan, Pajak, dan Perizinan Kendaraan Dinas Operasional atau Lapangan	12 Bulan	12 Bulan	128.755.600	128.755.600	Pergeseran Antar Rekening Obyek Belanja
1.03.01.2.09.09	Pemeliharaan/Rehabilitasi Gedung Kantor dan Bangunan Lainnya	Jumlah unit gedung yang dipelihara	1 Unit	1 Unit	200.000.000	200.000.000	Tidak Mengalami Perubahan
2	PROGRAM PENGELOLAAN SUMBER DAYA AIR (SDA)	Rasio luas daerah irigasi kewenangan kab/kota yang dilayani oleh jaringan irigasi	69 Rasio	69 Rasio	140.500.540.723	140.500.540.723	

Kode Rekening	Program / Kegiatan / Sub Kegiatan	Indikator Kinerja Program / Kegiatan / Sub Kegiatan	Target		Pagu		Alasan Perubahn
			Sebelum Perubahan	Sesudah Perubahan	Sebelum Perubahan	Sesudah Perubahan	
2.01	Pengelolaan SDA dan Bangunan Pengaman Pantai pada Wilayah Sungai (WS) dalam 1 (satu) Daerah Kabupaten/Kota	Cakupan Pengelolaan SDA dan Bangunan Pengaman Pantai pada Wilayah Sungai (WS) dalam 1 (satu) Daerah Kabupaten/Kota	100%	100%	55.395.956.415	55.395.956.415	
1.03.02.2.01.04	Penyusunan Pola dan Rencana Pengelolaan SDA WS Kewenangan Kabupaten/Kota	Jumlah Dokumen Perencanaan yang Tersedia	17 Dokumen	17 Dokumen	1.363.200.000	1.363.200.000	Pergeseran Antar Rekening Obyek Belanja
1.03.02.2.01.08	Pembangunan Unit Air Baku	Jumlah Unit Air Baku yang dibangun	20 Unit	20 Unit	3.795.440.000	3.795.440.000	Pergeseran Antar Rekening Obyek Belanja
1.03.02.2.01.09	Pembangunan Tanggul Sungai	Panjang Tanggul Sungai yang dibangun	14984 m	14984 m	16.482.316.415	16.482.316.415	Tidak Mengalami Perubahan
1.03.02.2.01.18	Pembangunan Seawall dan Bangunan Pengaman Pantai Lainnya	Panjang Seawall dan bangunan pengaman pantai lainnya yang dibangun	909 m	909 m	1.000.000.000	1.000.000.000	Tidak Mengalami Perubahan
1.03.02.2.01.24	Rehabilitasi Tanggul Sungai	Panjang tanggul sungai yang direhab	909 m	909 m	1.000.000.000	1.000.000.000	Pergeseran Antar Rekening Obyek Belanja
1.03.02.2.01.26	Rehabilitasi Pintu Air/Bendung Pengendali Banjir	Jumlah pintu air/bendung pengendali banjir yang direhab	12 Unit	12 Unit	2.000.000.000	2.000.000.000	Pergeseran Antar Rekening Obyek Belanja
1.03.02.2.01.46	Normalisasi/Restorasi Sungai	Jumlah volume sedimen yang diangkut	209434 m3	209434 m3	14.850.000.000	14.850.000.000	Pergeseran Antar Rekening Obyek Belanja
1.03.02.2.01.47	Pembangunan Infrastruktur untuk Melindungi Mata Air	Jumlah Infrastruktur untuk Melindungi Mata Air yang dibangun	15 Unit	15 Unit	13.325.000.000	13.325.000.000	Pergeseran Antar Rekening Obyek Belanja
1.03.02.2.01.62	Evaluasi dan Rekomendasi Teknis (Rekomtek) Pemanfaatan SDA WS Kewenangan Kabupaten/Kota	Jumlah dokumen rekomendasi yang berkaitan dengan SDA	120 Dokumen	120 Dokumen	60.000.000	60.000.000	Pergeseran Antar Rekening Obyek Belanja
1.03.02.2.01.63	Koordinasi dan Sinkronisasi Peningkatan Kapasitas Kelembagaan Pengelolaan SDA Kewenangan Kabupaten/Kota	Jumlah bimtek SDM dan lembaga pengelolaan SDA yang di laksanakan	4 Bimtek	4 Bimtek	1.520.000.000	1.520.000.000	Pergeseran Antar Rekening Obyek Belanja



Perubahan

RKPD 2023

Kabupaten Banyuwangi

Kode Rekening	Program / Kegiatan / Sub Kegiatan	Indikator Kinerja Program / Kegiatan / Sub Kegiatan	Target		Pagu		Alasan Perubahan
			Sebelum Perubahan	Sesudah Perubahan	Sebelum Perubahan	Sesudah Perubahan	
2.02	Pengembangan dan Pengelolaan Sistem Irigasi Primer dan Sekunder pada Daerah Irigasi yang Luasnya dibawah 1000 Ha dalam 1 (satu) Daerah Kabupaten/Kota	Cakupan Pengembangan dan Pengelolaan Sistem Irigasi Primer dan Sekunder pada Daerah Irigasi yang Luasnya dibawah 1000 Ha dalam 1 (satu) Daerah Kabupaten/Kota	100%	100%	85.104.584.308	85.104.584.308	
1.03.02.2.02.02	Pembangunan Jaringan Irigasi Permukaan	Panjang Jaringan Irigasi yang dibangun	113334 m	113334 m	47.713.748.308	47.713.748.308	Tidak Mengalami Perubahan
1.03.02.2.02.08	Peningkatan Jaringan Irigasi Permukaan	Jumlah Panjang Jaringan Irigasi yang ditingkatkan	2969 m	2969 m	1.250.000.000	1.250.000.000	Tidak Mengalami Perubahan
1.03.02.2.02.14	Rehabilitasi Jaringan Irigasi Permukaan	Jumlah panjang jaringan irigasi permukaan yang direhab	61454 m	61454 m	35.540.836.000	35.540.836.000	Tidak Mengalami Perubahan
1.03.02.2.02.21	Operasi dan Pemeliharaan Jaringan Irigasi Permukaan	Jumlah Daerah Irigasi Permukaan yang di operasi dan di pelihara	390 Daerah	390 Daerah	600.000.000	600.000.000	Pergeseran Antar Rekening Obyek Belanja
3	PROGRAM PENGELOLAAN DAN PENGEMBANGAN SISTEM PENYEDIAAN AIR MINUM	Presentase pemenuhan kebutuhan pokok air minum rumah tangga dengan akses berkelanjutan terhadap air minum layak perkotaan dan perdesaan sehari-hari	0,89	0,89	13.196.073.308	13.196.073.308	
2.01	Pengelolaan dan Pengembangan Sistem Penyediaan Air Minum (SPAM) di Daerah Kabupaten/Kota	Cakupan Pengelolaan dan Pengembangan Sistem Penyediaan Air Minum (SPAM) di Daerah Kabupaten/Kota	100%	100%	13.196.073.308	13.196.073.308	
1.03.03.2.01.04	Pembangunan SPAM Jaringan Perpipaan di Kawasan Perdesaan	Panjang pipanisasi air bersih yang dibangun	47672 m	47672 m	7.176.385.808	7.176.385.808	Pergeseran Antar Rekening Obyek Belanja
1.03.03.2.01.06	Peningkatan SPAM Jaringan Perpipaan di Kawasan Perdesaan	Panjang Pipanisasi SPAM dikawasan perdesaan yang ditingkatkan	25348 m	25348 m	3.815.869.500	3.815.869.500	Pergeseran Antar Rekening Obyek Belanja
1.03.03.2.01.14	Pengembangan SDM dan Kelembagaan Pengelolaan SPAM	Jumlah bimtek SDM dan lembaga pengelolaan SPAM yang di laksanakan	1 Bimtek	1 Bimtek	75.000.000	75.000.000	Pergeseran Antar Rekening Obyek Belanja

Kode Rekening	Program / Kegiatan / Sub Kegiatan	Indikator Kinerja Program / Kegiatan / Sub Kegiatan	Target		Pagu		Alasan Perubahn
			Sebelum Perubahan	Sesudah Perubahan	Sebelum Perubahan	Sesudah Perubahan	
1.03.03.2.01.19	Perluasan SPAM Jaringan Perpipaan di Kawasan Perdesaan	Jumlah Sambungan Rumah yang di bangun	374 SR	374 SR	2.128.818.000	2.128.818.000	Pergeseran Antar Rekening Obyek Belanja
10501	Satuan Polisi PP				15.170.185.871	15.170.185.871	
1	PROGRAM PENUNJANG URUSAN PEMERINTAHAN DAERAH KABUPATEN/KOTA	Persentase pemenuhan kebutuhan penunjang Perangkat Daerah	0,94	0,94	13.820.185.871	13.820.185.871	
2.01	Perencanaan, Penganggaran, dan Evaluasi Kinerja Perangkat Daerah	Cakupan Perencanaan, Penganggaran, dan Evaluasi Kinerja Perangkat Daerah	100%	100%	69.999.100	69.999.100	
1.05.01.2.01.01	Penyusunan Dokumen Perencanaan Perangkat Daerah	Jumlah Dokumen Perencanaan Perangkat Daerah	8 dokumen	8 dokumen	24.999.300	24.999.300	Tidak Mengalami Perubahan
1.05.01.2.01.04	Koordinasi dan Penyusunan DPA-SKPD	Jumlah Dokumen DPA-SKPD dan Laporan Hasil Koordinasi Penyusunan Dokumen DPA-SKPD	1 dokumen	1 dokumen	20.000.000	20.000.000	Tidak Mengalami Perubahan
1.05.01.2.01.06	Koordinasi dan Penyusunan Laporan Capaian Kinerja dan Ikhtisar Realisasi Kinerja SKPD	Jumlah Laporan Capaian Kinerja dan Ikhtisar Realisasi Kinerja SKPD dan Laporan Hasil Koordinasi Penyusunan Laporan Capaian Kinerja dan Ikhtisar Realisasi Kinerja SKPD	8 laporan	8 laporan	24.999.800	24.999.800	Tidak Mengalami Perubahan
2.02	Administrasi Keuangan Perangkat Daerah	Cakupan Administrasi Keuangan Perangkat Daerah	100%	100%	7.245.336.531	7.245.336.531	
1.05.01.2.02.01	Penyediaan Gaji dan Tunjangan ASN	Tersedianya gaji dan tunjangan ASN	12 bulan	12 bulan	7.220.336.531	7.220.336.531	Pergeseran Antar Rekening Obyek Belanja
1.05.01.2.02.05	Koordinasi dan Penyusunan Laporan Keuangan Akhir Tahun SKPD	Jumlah Laporan Keuangan Akhir Tahun SKPD dan Laporan Hasil Koordinasi Penyusunan Laporan Keuangan Akhir Tahun SKPD	4 laporan	4 laporan	25.000.000	25.000.000	Tidak Mengalami Perubahan
2.05	Administrasi Kepegawaian Perangkat Daerah	Cakupan Administrasi Kepegawaian Perangkat Daerah	100%	100%	214.926.800	214.926.800	
1.05.01.2.05.02	Pengadaan Pakaian Dinas Beserta Atribut Kelengkapannya	Jumlah Paket Pakaian Dinas beserta Atribut Kelengkapan	1 paket	1 paket	199.996.800	199.996.800	Tidak Mengalami Perubahan



Kode Rekening	Program / Kegiatan / Sub Kegiatan	Indikator Kinerja Program / Kegiatan / Sub Kegiatan	Target		Pagu		Alasan Perubahan
			Sebelum Perubahan	Sesudah Perubahan	Sebelum Perubahan	Sesudah Perubahan	
1.05.01.2.05.04	Koordinasi dan Pelaksanaan Sistem Informasi Kepegawaian	Jumlah Dokumen Hasil Koordinasi dan Pelaksanaan Sistem Informasi Kepegawaian	1 dokumen	1 dokumen	14.930.000	14.930.000	Tidak Mengalami Perubahan
2.06	Administrasi Umum Perangkat Daerah	Cakupan Administrasi Umum Perangkat Daerah	100%	100%	896.972.000	896.972.000	
1.05.01.2.06.01	Penyediaan Komponen Instalasi Listrik/Penerangan Bangunan Kantor	Jumlah Paket Komponen Instalasi Listrik/Penerangan Bangunan Kantor yang Disediakan	1 paket	1 paket	1.996.500	1.996.500	Tidak Mengalami Perubahan
1.05.01.2.06.02	Penyediaan Peralatan dan Perlengkapan Kantor	Jumlah Paket Peralatan dan Perlengkapan Kantor yang Disediakan	1 paket	1 paket	39.999.300	39.999.300	Tidak Mengalami Perubahan
1.05.01.2.06.03	Penyediaan Peralatan Rumah Tangga	Jumlah Paket Peralatan Rumah Tangga yang Disediakan	1 paket	1 paket	49.999.900	49.999.900	Tidak Mengalami Perubahan
1.05.01.2.06.04	Penyediaan Bahan Logistik Kantor	tersedianya bahan bakar minyak yang di butuhkan Tersedianya makanan dan minuman yang dibutuhkan	12 bulan	12 bulan	699.998.300	699.998.300	Pergeseran Antar Rekening Obyek Belanja
1.05.01.2.06.09	Penyelenggaraan Rapat Koordinasi dan Konsultasi SKPD	Tersedianya anggaran perjalanan dinas luar daerah dan dalam daerah yang dibutuhkan	12 bulan	12 bulan	104.978.000	104.978.000	Tidak Mengalami Perubahan
2.08	Penyediaan Jasa Penunjang Urusan Pemerintahan Daerah	Cakupan Penyediaan Jasa Penunjang Urusan Pemerintahan Daerah	100%	100%	5.242.951.440	5.242.951.440	
1.05.01.2.08.01	Penyediaan Jasa Surat Menyurat	Jumlah bulan Penyediaan Jasa Surat Menyurat	12 bulan	12 bulan	2.000.000	2.000.000	Tidak Mengalami Perubahan
1.05.01.2.08.02	Penyediaan Jasa Komunikasi, Sumber Daya Air dan Listrik	tersedianya jasa komunikasi, SD air dan listrik	12 bulan	12 bulan	125.951.440	125.951.440	Pergeseran Antar Rekening Obyek Belanja
1.05.01.2.08.04	Penyediaan Jasa Pelayanan Umum Kantor	Jumlah jasa pelayanan umum kantor	253 orang	253 orang	5.115.000.000	5.115.000.000	Tidak Mengalami Perubahan
2.09	Pemeliharaan Barang Milik Daerah Penunjang Urusan Pemerintahan Daerah	Cakupan Pemeliharaan Barang Milik Daerah Penunjang Urusan Pemerintahan Daerah	100%	100%	150.000.000	150.000.000	

Kode Rekening	Program / Kegiatan / Sub Kegiatan	Indikator Kinerja Program / Kegiatan / Sub Kegiatan	Target		Pagu		Alasan Perubahann
			Sebelum Perubahan	Sesudah Perubahan	Sebelum Perubahan	Sesudah Perubahan	
1.05.01.2.09.02	Penyediaan Jasa Pemeliharaan, Biaya Pemeliharaan, Pajak, dan Perizinan Kendaraan Dinas Operasional atau Lapangan	Jumlah Kendaraan Dinas Operasional atau Lapangan yang Dipelihara dan dibayarkan Pajak dan Perizinannya	20 unit	20 unit	150.000.000	150.000.000	Tidak Mengalami Perubahan
2	PROGRAM PENINGKATAN KETENTERAMAN DAN KETERTIBAN UMUM	Persentase Perda dan Perkada yang ditegakkan	1	1	1.350.000.000	1.350.000.000	
2.01	Penanganan Gangguan Ketenteraman dan Ketertiban Umum dalam 1 (satu) Daerah Kabupaten/Kota	Cakupan Penanganan Gangguan Ketenteraman dan Ketertiban Umum dalam 1 (satu) Daerah Kabupaten/Kota	100%	100%	250.000.000	250.000.000	
1.05.02.2.01.01	Pencegahan Gangguan Ketenteraman dan Ketertiban Umum melalui Deteksi Dini dan Cegah Dini, Pembinaan dan Penyuluhan, Pelaksanaan Patroli, Pengamanan, dan Pengawasan	Jumlah patroli pengawasan dan pengendalian ketertiban umum dan ketenteraman masyarakat	12 bulan	12 bulan	200.000.000	200.000.000	Tidak Mengalami Perubahan
1.05.02.2.01.04	Pemberdayaan Perlindungan Masyarakat dalam rangka Ketenteraman dan Ketertiban Umum	Jumlah Dokumen yang Memuat Hasil Pemberdayaan Perlindungan Masyarakat dalam rangka Ketenteraman dan Ketertiban Umum	1 dokumen	1 dokumen	50.000.000	50.000.000	Tidak Mengalami Perubahan
2.02	Penegakan Peraturan Daerah Kabupaten/Kota dan Peraturan Bupati/Wali Kota	Cakupan Penegakan Peraturan Daerah Kabupaten/Kota dan Peraturan Bupati/Wali Kota	100%	100%	1.080.000.000	1.080.000.000	
1.05.02.2.02.01	Sosialisasi Penegakan Peraturan Daerah dan Peraturan Bupati/Wali Kota	Meningkatnya kepatuhan terhadap peraturan daerah	12 bulan	12 bulan	600.000.000	600.000.000	Tidak Mengalami Perubahan
1.05.02.2.02.02	Pengawasan atas Kepatuhan terhadap Pelaksanaan Peraturan Daerah dan Peraturan Bupati/Wali Kota	Meningkatnya kepatuhan masyarakat terhadap Peraturan Daerah	12 Bulan	12 Bulan	30.000.000	30.000.000	Tidak Mengalami Perubahan
1.05.02.2.02.03	Penanganan atas Pelanggaran Peraturan Daerah dan Peraturan Bupati/Wali Kota	Menurunnya tingkat pelanggaran Perda	12 bulan	12 bulan	450.000.000	450.000.000	Tidak Mengalami Perubahan
2.03	Pembinaan Penyidik Pegawai Negeri Sipil (PPNS) Kabupaten/Kota	Cakupan Pembinaan Penyidik Pegawai Negeri Sipil (PPNS) Kabupaten/Kota	100%	100%	20.000.000	20.000.000	



Perubahan

RKPD 2023

Kabupaten Banyuwangi

Kode Rekening	Program / Kegiatan / Sub Kegiatan	Indikator Kinerja Program / Kegiatan / Sub Kegiatan	Target		Pagu		Alasan Perubahan
			Sebelum Perubahan	Sesudah Perubahan	Sebelum Perubahan	Sesudah Perubahan	
1.05.02.2.03.01	Pengembangan Kapasitas dan Karier PPNS	Menurunnya tingkat pelanggaran Perda	12 kegiatan	12 kegiatan	20.000.000	20.000.000	Tidak Mengalami Perubahan
10502	Badan Penanggulangan Bencana Daerah				6.529.336.820	6.529.336.820	
1	PROGRAM PENUNJANG URUSAN PEMERINTAHAN DAERAH KABUPATEN/KOTA	Persentase pemenuhan kebutuhan penunjang Perangkat Daerah	0,94	0,94	4.769.216.020	4.769.216.020	
2.01	Perencanaan, Penganggaran, dan Evaluasi Kinerja Perangkat Daerah	Cakupan Perencanaan, Penganggaran, dan Evaluasi Kinerja Perangkat Daerah	100%	100%	24.405.100	24.405.100	
1.05.01.2.01.06	Koordinasi dan Penyusunan Laporan Capaian Kinerja dan Ikhtisar Realisasi Kinerja SKPD	Jumlah Laporan Capaian Kinerja dan Ikhtisar Realisasi Kinerja SKPD dan Laporan Hasil Koordinasi Penyusunan Laporan Capaian Kinerja dan Ikhtisar Realisasi Kinerja SKPD	14 laporan	14 laporan	24.405.100	24.405.100	Tidak Mengalami Perubahan
2.02	Administrasi Keuangan Perangkat Daerah	Cakupan Administrasi Keuangan Perangkat Daerah	100%	100%	2.915.785.249	2.915.785.249	
1.05.01.2.02.01	Penyediaan Gaji dan Tunjangan ASN	Jumlah Orang yang Menerima Gaji dan Tunjangan ASN	18 Orang / Bulan	18 Orang / Bulan	2.872.211.049	2.872.211.049	Pergeseran Antar Rekening Obyek Belanja
1.05.01.2.02.07	Koordinasi dan Penyusunan Laporan Keuangan Bulanan/Triwulanan/Semesteran SKPD	Jumlah Laporan Keuangan Bulanan/Triwulanan/Semesteran SKPD dan Laporan Koordinasi Penyusunan Laporan Keuangan Bulanan/Triwulanan/Semesteran SKPD	14 laporan	14 laporan	43.574.200	43.574.200	Tidak Mengalami Perubahan
2.06	Administrasi Umum Perangkat Daerah	Cakupan Administrasi Umum Perangkat Daerah	100%	100%	915.004.776	915.004.776	
1.05.01.2.06.01	Penyediaan Komponen Instalasi Listrik/Penerangan Bangunan Kantor	Jumlah Paket Komponen Instalasi Listrik/Penerangan Bangunan Kantor yang Disediakan	21 Paket	21 Paket	29.999.500	29.999.500	Tidak Mengalami Perubahan
1.05.01.2.06.02	Penyediaan Peralatan dan Perlengkapan Kantor	Jumlah Paket Penyediaan Peralatan dan Perlengkapan Kantor	52 Paket	52 Paket	160.384.900	160.384.900	Tidak Mengalami Perubahan
1.05.01.2.06.03	Penyediaan Peralatan Rumah Tangga	Jumlah Paket Penyediaan Peralatan Rumah Tangga	25 Paket	25 Paket	46.418.200	46.418.200	Tidak Mengalami Perubahan



Kode Rekening	Program / Kegiatan / Sub Kegiatan	Indikator Kinerja Program / Kegiatan / Sub Kegiatan	Target		Pagu		Alasan Perubahn
			Sebelum Perubahan	Sesudah Perubahan	Sebelum Perubahan	Sesudah Perubahan	
1.05.01.2.06.04	Penyediaan Bahan Logistik Kantor	Jumlah Paket Bahan Logistik Kantor yang Disediakan	17 Paket	17 Paket	286.264.726	286.264.726	Tidak Mengalami Perubahan
1.05.01.2.06.05	Penyediaan Barang Cetak dan Penggandaan	Jumlah Paket Barang Cetak dan Penggandaan yang Disediakan	9 Paket	9 Paket	89.146.700	89.146.700	Tidak Mengalami Perubahan
1.05.01.2.06.06	Penyediaan Bahan Bacaan dan Peraturan Perundang-undangan	Jumlah Dokumen Bahan Bacaan dan Peraturan Perundang-Undangan yang Disediakan	1785 Dokumen	1785 Dokumen	11.995.200	11.995.200	Tidak Mengalami Perubahan
1.05.01.2.06.09	Penyelenggaraan Rapat Koordinasi dan Konsultasi SKPD	Jumlah Laporan Penyelenggaraan Rapat Koordinasi dan Konsultasi SKPD	12 laporan	12 laporan	290.795.550	290.795.550	Tidak Mengalami Perubahan
2.07	Pengadaan Barang Milik Daerah Penunjang Urusan Pemerintah Daerah	Cakupan Pengadaan Barang Milik Daerah Penunjang Urusan Pemerintah Daerah	100%	100%	66.244.200	66.244.200	
1.05.01.2.07.05	Pengadaan Mebel	Jumlah Paket Mebel yang Disediakan	45 Unit	45 Unit	57.994.200	57.994.200	Tidak Mengalami Perubahan
1.05.01.2.07.06	Pengadaan Peralatan dan Mesin Lainnya	Jumlah Paket Pengadaan Peralatan dan Mesin Lainnya	1 Unit	1 Unit	8.250.000	8.250.000	Tidak Mengalami Perubahan
2.08	Penyediaan Jasa Penunjang Urusan Pemerintahan Daerah	Cakupan Penyediaan Jasa Penunjang Urusan Pemerintahan Daerah	100%	100%	511.221.430	511.221.430	
1.05.01.2.08.01	Penyediaan Jasa Surat Menyurat	Jumlah Laporan Penyediaan Jasa Surat Menyurat	700 laporan	700 laporan	7.000.000	7.000.000	Tidak Mengalami Perubahan
1.05.01.2.08.02	Penyediaan Jasa Komunikasi, Sumber Daya Air dan Listrik	Jumlah Laporan Penyediaan Jasa Komunikasi, Sumber Daya Air dan Listrik yang Disediakan	12 laporan	12 laporan	117.221.430	117.221.430	Tidak Mengalami Perubahan
1.05.01.2.08.04	Penyediaan Jasa Pelayanan Umum Kantor	Jumlah Paket Penyediaan Jasa Pelayanan Umum Kantor	12 Laporan	12 Laporan	387.000.000	387.000.000	Tidak Mengalami Perubahan
2.09	Pemeliharaan Barang Milik Daerah Penunjang Urusan Pemerintahan Daerah	Cakupan Pemeliharaan Barang Milik Daerah Penunjang Urusan Pemerintahan Daerah	100%	100%	336.555.265	336.555.265	



Perubahan

RKPD 2023

Kabupaten Banyuwangi

Kode Rekening	Program / Kegiatan / Sub Kegiatan	Indikator Kinerja Program / Kegiatan / Sub Kegiatan	Target		Pagu		Alasan Perubahan
			Sebelum Perubahan	Sesudah Perubahan	Sebelum Perubahan	Sesudah Perubahan	
1.05.01.2.09.02	Penyediaan Jasa Pemeliharaan, Biaya Pemeliharaan, Pajak, dan Perizinan Kendaraan Dinas Operasional atau Lapangan	Jumlah Kendaraan Dinas Operasional atau Lapangan yang Dipelihara dan dibayarkan Pajak dan Perizinannya	28 unit	28 unit	149.930.400	149.930.400	Pergeseran Antar Rekening Obyek Belanja
1.05.01.2.09.06	Pemeliharaan Peralatan dan Mesin Lainnya	Jumlah Peralatan dan Mesin Lainnya yang Dipelihara	28 Unit	28 Unit	25.460.000	25.460.000	Tidak Mengalami Perubahan
1.05.01.2.09.09	Pemeliharaan/Rehabilitasi Gedung Kantor dan Bangunan Lainnya	Jumlah Gedung Kantor dan Bangunan Lainnya yang Dipelihara/Direhabilitasi	1 Unit	1 Unit	150.684.665	150.684.665	Pergeseran Antar Rekening Obyek Belanja
1.05.01.2.09.10	Pemeliharaan/Rehabilitasi Sarana dan Prasarana Gedung Kantor atau Bangunan Lainnya	Jumlah Sarana dan Prasarana Gedung Kantor atau Bangunan Lainnya yang Dipelihara/Direhabilitasi	1 Unit	1 Unit	10.480.200	10.480.200	Tidak Mengalami Perubahan
3	PROGRAM PENANGGULANGAN BENCANA	Persentase penyelesaian dokumen kebencanaan sampai dengan dinyatakan sah/legal	1	1	1.760.120.800	1.760.120.800	
2.01	Pelayanan Informasi Rawan Bencana Kabupaten/Kota	Cakupan Pelayanan Informasi Rawan Bencana Kabupaten/Kota	100%	100%	78.698.800	78.698.800	
1.05.03.2.01.02	Sosialisasi, Komunikasi, Informasi dan Edukasi (KIE) Rawan Bencana Kabupaten/Kota (Per Jenis Bencana)	Jumlah Orang yang Mendapatkan Sosialisasi, Komunikasi, Informasi dan Edukasi (KIE) Rawan Bencana Kabupaten/Kota (Per Jenis Bencana) Secara Tatap Muka kepada Penduduk yang Tinggal di Daerah Rawan Bencana Sesuai Jenis Ancaman yang Ada di Kawasan Tempat Ting	500 orang	500 orang	78.698.800	78.698.800	Tidak Mengalami Perubahan
2.02	Pelayanan Pencegahan dan Kesiapsiagaan Terhadap Bencana	Cakupan Pelayanan Pencegahan dan Kesiapsiagaan Terhadap Bencana	100%	100%	836.491.500	836.491.500	
1.05.03.2.02.01	Penyusunan Rencana Penanggulangan Bencana Kabupaten/Kota	Jumlah Dokumen Rencana Penanggulangan Bencana yang Dilegalisasi	1 dokumen	1 dokumen	130.415.000	130.415.000	Tidak Mengalami Perubahan
1.05.03.2.02.02	Pelatihan Pencegahan dan Mitigasi Bencana Kabupaten/Kota	Jumlah Warga Negara dan Aparatur yang Mengikuti Pelatihan Pencegahan dan Mitigasi Bencana	60 orang	60 orang	40.937.500	40.937.500	Tidak Mengalami Perubahan

Kode Rekening	Program / Kegiatan / Sub Kegiatan	Indikator Kinerja Program / Kegiatan / Sub Kegiatan	Target		Pagu		Alasan Perubahan
			Sebelum Perubahan	Sesudah Perubahan	Sebelum Perubahan	Sesudah Perubahan	
1.05.03.2.02.03	Pengendalian Operasi dan Penyediaan Sarana Prasarana Kesiapsiagaan Terhadap Bencana Kabupaten/Kota	Jumlah Dokumen Hasil Pengendalian Operasi dan Penyediaan Sarana Prasarana Kesiapsiagaan Terhadap Bencana Kabupaten/Kota	1095 Dokumen	1095 Dokumen	271.788.400	271.788.400	Tidak Mengalami Perubahan
1.05.03.2.02.04	Penyediaan Peralatan Perlindungan dan Kesiapsiagaan terhadap Bencana	Jumlah Peralatan Diri bagi Individu Warga Negara, Keluarga, maupun Petugas	77 Unit	77 Unit	49.966.600	49.966.600	Tidak Mengalami Perubahan
1.05.03.2.02.06	Penguatan Kapasitas Kawasan untuk Pencegahan dan Kesiapsiagaan	Jumlah Kawasan yang Ditingkatkan Kapasitasnya dalam Pencegahan dan Kesiapsiagaan Bencana	25 Kawasan	25 Kawasan	108.133.500	108.133.500	Tidak Mengalami Perubahan
1.05.03.2.02.08	Pengembangan Kapasitas Tim Reaksi Cepat (TRC) Bencana Kabupaten/Kota	Jumlah Personil TRC yang Dikembangkan Kapasitas Teknis dan Manajerialnya	50 Orang	50 Orang	7.960.000	7.960.000	Tidak Mengalami Perubahan
1.05.03.2.02.09	Penyusunan Rencana Kontinjensi	Jumlah Dokumen Rencana Kontinjensi yang Dilegalisasi	1 dokumen	1 dokumen	85.404.500	85.404.500	Tidak Mengalami Perubahan
1.05.03.2.02.10	Gladi Kesiapsiagaan Terhadap Bencana	Jumlah Aparatur dan Warga Negara yang Mengikuti Gladi Kesiapsiagaan	200 orang	200 orang	53.487.500	53.487.500	Tidak Mengalami Perubahan
1.05.03.2.02.11	Penyusunan Rencana Penanggulangan Kedaruratan Bencana	Jumlah Dokumen Rencana Penanggulangan Kedaruratan Bencana (RPKB) yang Dilegalisasi	1 dokumen	1 dokumen	88.398.500	88.398.500	Tidak Mengalami Perubahan
2.03	Pelayanan Penyelamatan dan Evakuasi Korban Bencana	Cakupan Pelayanan Penyelamatan dan Evakuasi Korban Bencana	100%	100%	212.958.800	212.958.800	
1.05.03.2.03.01	Respon Cepat Kejadian Luar Biasa Penyakit/Wabah Zoonosis Prioritas	Jumlah Laporan Koordinasi Respon Cepat Kejadian Luar Biasa Penyakit/Wabah Prioritas	1 Laporan	1 Laporan	2.982.500	2.982.500	Tidak Mengalami Perubahan
1.05.03.2.03.02	Respon Cepat Darurat Bencana Kabupaten/Kota	SK Penetapan Status Darurat Bencana dan SKPDB yang Ditetapkan Paling Lama 1x24 Jam berdasarkan Hasil Dokumen Laporan Kaji Cepat	1 Dokumen	1 Dokumen	4.982.500	4.982.500	Tidak Mengalami Perubahan
1.05.03.2.03.03	Pencarian, Pertolongan dan Evakuasi Korban Bencana Kabupaten/Kota	Jumlah Korban yang Berhasil Ditemukan, Ditolong, dan Dievakuasi Per Jenis Kejadian Bencana	200 Orang	200 Orang	151.045.700	151.045.700	Tidak Mengalami Perubahan



Perubahan

RKPD 2023

Kabupaten Banyuwangi

Kode Rekening	Program / Kegiatan / Sub Kegiatan	Indikator Kinerja Program / Kegiatan / Sub Kegiatan	Target		Pagu		Alasan Perubahan
			Sebelum Perubahan	Sesudah Perubahan	Sebelum Perubahan	Sesudah Perubahan	
1.05.03.2.03.04	Penyediaan Logistik Penyelamatan dan Evakuasi Korban Bencana Kabupaten/Kota	Jumlah Korban Bencana yang Mendapatkan Distribusi Logistik Penyelamatan dan Evakuasi Korban Bencana	200 Orang	200 Orang	49.965.600	49.965.600	Tidak Mengalami Perubahan
1.05.03.2.03.05	Aktivasi Sistem Komando Penanganan Darurat Bencana	Jumlah Laporan Pelaksanaan Aktivasi Sistem Komando Penanganan Darurat Bencana	1 Laporan	1 Laporan	3.982.500	3.982.500	Tidak Mengalami Perubahan
2.04	Penataan Sistem Dasar Penanggulangan Bencana	Cakupan Penataan Sistem Dasar Penanggulangan Bencana	100%	100%	631.971.700	631.971.700	
1.05.03.2.04.02	Penguatan Kelembagaan Bencana Kabupaten/Kota	Jumlah Dokumen Tata Kelola Kelembagaan bencana Daerah	4 dokumen	4 dokumen	195.000.000	195.000.000	Tidak Mengalami Perubahan
1.05.03.2.04.06	Penanganan Pascabencana Kabupaten/Kota	Jumlah Dokumen Penanganan Pasca Bencana Kabupaten/Kota Melalui Pengkajian Kebutuhan Pasca Bencana (JITU PASNA) Rencana Rehabilitasi dan Rekonstruksi Pasca Bencana (R3P)	5 dokumen	5 dokumen	436.971.700	436.971.700	Tidak Mengalami Perubahan
10503	Dinas Pemadam Kebakaran dan Penyelamatan				5.944.112.067	5.944.112.067	
1	PROGRAM PENUNJANG URUSAN PEMERINTAHAN DAERAH KABUPATEN/KOTA	Persentase pemenuhan kebutuhan penunjang Perangkat Daerah	0,94	0,94	5.494.323.367	5.494.323.367	
2.01	Perencanaan, Penganggaran, dan Evaluasi Kinerja Perangkat Daerah	Cakupan Perencanaan, Penganggaran, dan Evaluasi Kinerja Perangkat Daerah	100%	100%	79.749.500	79.749.500	
1.05.01.2.01.01	Penyusunan Dokumen Perencanaan Perangkat Daerah	jumlah dokumen perencanaan dan penganggaran perangkat daerah yang disusun	4 Dokumen	4 Dokumen	39.795.000	39.795.000	Tidak Mengalami Perubahan
1.05.01.2.01.06	Koordinasi dan Penyusunan Laporan Capaian Kinerja dan Ikhtisar Realisasi Kinerja SKPD	Jumlah Laporan Capaian Kinerja dan Ikhtisar Realisasi Kinerja SKPD dan Laporan Hasil Koordinasi Penyusunan Laporan Capaian Kinerja dan Ikhtisar Realisasi Kinerja SKPD	1 dokumen	1 dokumen	39.954.500	39.954.500	Tidak Mengalami Perubahan



Kode Rekening	Program / Kegiatan / Sub Kegiatan	Indikator Kinerja Program / Kegiatan / Sub Kegiatan	Target		Pagu		Alasan Perubahann
			Sebelum Perubahan	Sesudah Perubahan	Sebelum Perubahan	Sesudah Perubahan	
2.02	Administrasi Keuangan Perangkat Daerah	Cakupan Administrasi Keuangan Perangkat Daerah	100%	100%	3.307.015.631	3.307.015.631	
1.05.01.2.02.01	Penyediaan Gaji dan Tunjangan ASN	Jumlah dokumen penyediaan gaji dan tunjangan ASN	14 Dokumen	14 Dokumen	3.272.303.531	3.272.303.531	Pergeseran Antar Rekening Obyek Belanja
1.05.01.2.02.05	Koordinasi dan Penyusunan Laporan Keuangan Akhir Tahun SKPD	Jumlah laporan keuangan yang disusun	4 dokumen	4 dokumen	34.712.100	34.712.100	Tidak Mengalami Perubahan
2.05	Administrasi Kepegawaian Perangkat Daerah	Cakupan Administrasi Kepegawaian Perangkat Daerah	100%	100%	83.424.000	83.424.000	
1.05.01.2.05.02	Pengadaan Pakaian Dinas Beserta Atribut Kelengkapannya	Jumlah pakaian dinas dan atribut yang disediakan	45 stel	45 stel	83.424.000	83.424.000	Tidak Mengalami Perubahan
2.06	Administrasi Umum Perangkat Daerah	Cakupan Administrasi Umum Perangkat Daerah	100%	100%	1.003.479.600	1.003.479.600	
1.05.01.2.06.01	Penyediaan Komponen Instalasi Listrik/Penerangan Bangunan Kantor	Jumlah komponen instalasi listrik/penerangan bangunan kantor yang disediakan	2 Jenis	2 Jenis	9.990.000	9.990.000	Tidak Mengalami Perubahan
1.05.01.2.06.02	Penyediaan Peralatan dan Perlengkapan Kantor	Tersedianya peralatan dan Perlengkapan Kantor	12 bulan	12 bulan	85.287.700	85.287.700	Tidak Mengalami Perubahan
1.05.01.2.06.03	Penyediaan Peralatan Rumah Tangga	Jumlah peralatan rumah tangga yang disediakan	12 bulan	12 bulan	19.999.800	19.999.800	Tidak Mengalami Perubahan
1.05.01.2.06.04	Penyediaan Bahan Logistik Kantor	Tersedianya Bahan Logistik Kantor	12 bulan	12 bulan	570.899.600	570.899.600	Tidak Mengalami Perubahan
1.05.01.2.06.05	Penyediaan Barang Cetak dan Penggandaan	Jumlah barang cetak dan penggandaan yang disediakan	12 bulan	12 bulan	15.302.500	15.302.500	Tidak Mengalami Perubahan
1.05.01.2.06.08	Fasilitasi Kunjungan Tamu	Terpenuhinya Kebutuhan Tamu	12 bulan	12 bulan	52.000.000	52.000.000	Tidak Mengalami Perubahan
1.05.01.2.06.09	Penyelenggaraan Rapat Koordinasi dan Konsultasi SKPD	Tersedianya anggaran perjalanan dinas luar daerah dan dalam daerah yang dibutuhkan	1 Tahun	1 Tahun	250.000.000	250.000.000	Tidak Mengalami Perubahan



Perubahan

RKPD 2023

Kabupaten Banyuwangi

Kode Rekening	Program / Kegiatan / Sub Kegiatan	Indikator Kinerja Program / Kegiatan / Sub Kegiatan	Target		Pagu		Alasan Perubahan
			Sebelum Perubahan	Sesudah Perubahan	Sebelum Perubahan	Sesudah Perubahan	
2.07	Pengadaan Barang Milik Daerah Penunjang Urusan Pemerintah Daerah	Cakupan Pengadaan Barang Milik Daerah Penunjang Urusan Pemerintah Daerah	100%	100%	77.205.400	77.205.400	
1.05.01.2.07.06	Pengadaan Peralatan dan Mesin Lainnya	Tersedianya Peralatan dan Mesin Lainnya	12 bulan	12 bulan	77.205.400	77.205.400	Tidak Mengalami Perubahan
2.08	Penyediaan Jasa Penunjang Urusan Pemerintahan Daerah	Cakupan Penyediaan Jasa Penunjang Urusan Pemerintahan Daerah	100%	100%	403.498.956	403.498.956	
1.05.01.2.08.01	Penyediaan Jasa Surat Menyurat	Tersedianya Jasa Surat menyurat	12 bulan	12 bulan	7.500.000	7.500.000	Tidak Mengalami Perubahan
1.05.01.2.08.02	Penyediaan Jasa Komunikasi, Sumber Daya Air dan Listrik	terpenuhinya Jasa Komunikasi, Sumberdaya air dan Listrik	12 bulan	12 bulan	40.798.956	40.798.956	Tidak Mengalami Perubahan
1.05.01.2.08.04	Penyediaan Jasa Pelayanan Umum Kantor	Terpenuhinya Jasa Pelayanan Umum Kantor	12 bulan	12 bulan	355.200.000	355.200.000	Tidak Mengalami Perubahan
2.09	Pemeliharaan Barang Milik Daerah Penunjang Urusan Pemerintahan Daerah	Cakupan Pemeliharaan Barang Milik Daerah Penunjang Urusan Pemerintahan Daerah	100%	100%	539.950.280	539.950.280	
1.05.01.2.09.02	Penyediaan Jasa Pemeliharaan, Biaya Pemeliharaan, Pajak, dan Perizinan Kendaraan Dinas Operasional atau Lapangan	Terbayarnya Pajak Kendaraan	12 bulan	12 bulan	22.000.000	22.000.000	Tidak Mengalami Perubahan
1.05.01.2.09.06	Pemeliharaan Peralatan dan Mesin Lainnya	Terpeliharanya Kendaraan Dinas	12 bulan	12 bulan	198.458.000	198.458.000	Tidak Mengalami Perubahan
1.05.01.2.09.09	Pemeliharaan/Rehabilitasi Gedung Kantor dan Bangunan Lainnya	Terpeliharanya Sarana dan Parasarana Gedung Kantor	12 bulan	12 bulan	319.492.280	319.492.280	Pergeseran Antar Rekening Obyek Belanja
4	PROGRAM PENCEGAHAN, PENANGGULANGAN, PENYELAMATAN KEBAKARAN DAN PENYELAMATAN NON KEBAKARAN	Waktu tanggap (response time) penanganan kebakaran	15 Menit	15 Menit	449.788.700	449.788.700	

Kode Rekening	Program / Kegiatan / Sub Kegiatan	Indikator Kinerja Program / Kegiatan / Sub Kegiatan	Target		Pagu		Alasan Perubahan
			Sebelum Perubahan	Sesudah Perubahan	Sebelum Perubahan	Sesudah Perubahan	
2.01	Pencegahan, Pengendalian, Pemadaman, Penyelamatan, dan Penanganan Bahan Berbahaya dan Beracun Kebakaran dalam Daerah Kabupaten/Kota	Cakupan Pencegahan, Pengendalian, Pemadaman, Penyelamatan, dan Penanganan Bahan Berbahaya dan Beracun Kebakaran dalam Daerah Kabupaten/Kota	100%	100%	298.500.000	298.500.000	
1.05.04.2.01.01	Pencegahan Kebakaran dalam Daerah Kabupaten/Kota	Terkendalinya Kebakaran dalam Daerah Kabupaten/Kota	12 bulan	12 bulan	50.000.000	50.000.000	Pergeseran Antar Rekening Obyek Belanja
1.05.04.2.01.02	Pemadaman dan Pengendalian Kebakaran dalam Daerah Kabupaten/Kota	Terkendalinya Kebakaran dalam Daerah Kabupaten/Kota	12 bulan	12 bulan	248.500.000	248.500.000	Pergeseran Antar Rekening Obyek Belanja
2.04	Pemberdayaan Masyarakat dalam Pencegahan Kebakaran	Cakupan Pemberdayaan Masyarakat dalam Pencegahan Kebakaran	100%	100%	151.288.700	151.288.700	
1.05.04.2.04.01	Pemberdayaan Masyarakat dalam Pencegahan dan Penanggulangan Kebakaran melalui Sosialisasi dan Edukasi Masyarakat	Penambahan wawasan Masyarakat tentang pencegahan dan Penanggulangan Kebakaran	12 bulan	12 bulan	51.360.000	51.360.000	Pergeseran Antar Rekening Obyek Belanja
1.05.04.2.04.02	Pembentukan dan Pembinaan Relawan Pemadam Kebakaran	Terbentuknya Relawan Pemadam	1 kegiatan	1 kegiatan	99.928.700	99.928.700	Pergeseran Antar Rekening Obyek Belanja
10601	Dinas Sosial, Pemberdayaan Perempuan dan KB				36.410.472.516	36.410.472.516	
1	PROGRAM PENUNJANG URUSAN PEMERINTAHAN DAERAH KABUPATEN/KOTA	Persentase pemenuhan kebutuhan penunjang Perangkat Daerah	0,94	0,94	10.096.531.866	10.096.531.866	
2.01	Perencanaan, Penganggaran, dan Evaluasi Kinerja Perangkat Daerah	Cakupan Perencanaan, Penganggaran, dan Evaluasi Kinerja Perangkat Daerah	100%	100%	100.000.000	100.000.000	
1.06.01.2.01.01	Penyusunan Dokumen Perencanaan Perangkat Daerah	Jumlah Dokumen Perencanaan Perangkat Daerah	6 Dokumen	6 Dokumen	50.000.000	50.000.000	Tidak Mengalami Perubahan



Perubahan

RKPD 2023

Kabupaten Banyuwangi

Kode Rekening	Program / Kegiatan / Sub Kegiatan	Indikator Kinerja Program / Kegiatan / Sub Kegiatan	Target		Pagu		Alasan Perubahn
			Sebelum Perubahan	Sesudah Perubahan	Sebelum Perubahan	Sesudah Perubahan	
1.06.01.2.01.06	Koordinasi dan Penyusunan Laporan Capaian Kinerja dan Ikhtisar Realisasi Kinerja SKPD	Jumlah Laporan Capaian Kinerja dan Ikhtisar Realisasi Kinerja SKPD dan Laporan Hasil Koordinasi Penyusunan Laporan Capaian Kinerja dan Ikhtisar Realisasi Kinerja SKPD	8 Laporan	8 Laporan	50.000.000	50.000.000	Tidak Mengalami Perubahan
2.02	Administrasi Keuangan Perangkat Daerah	Cakupan Administrasi Keuangan Perangkat Daerah	100%	100%	6.442.040.548	6.442.040.548	
1.06.01.2.02.01	Penyediaan Gaji dan Tunjangan ASN	Jumlah Orang yang Menerima Gaji dan Tunjangan ASN	36 Orang/Bulan	36 Orang/Bulan	6.392.040.548	6.392.040.548	Tidak Mengalami Perubahan
1.06.01.2.02.05	Koordinasi dan Penyusunan Laporan Keuangan Akhir Tahun SKPD	Jumlah Laporan Keuangan Akhir Tahun SKPD dan Laporan Hasil Koordinasi Penyusunan Laporan Keuangan Akhir Tahun SKPD	5 Laporan	5 Laporan	50.000.000	50.000.000	Tidak Mengalami Perubahan
2.06	Administrasi Umum Perangkat Daerah	Cakupan Administrasi Umum Perangkat Daerah	100%	100%	1.360.639.900	1.360.639.900	
1.06.01.2.06.01	Penyediaan Komponen Instalasi Listrik/Penerangan Bangunan Kantor	Jumlah Paket Komponen Instalasi Listrik/Penerangan Bangunan Kantor yang Disediakan	29 Paket	29 Paket	70.000.000	70.000.000	Tidak Mengalami Perubahan
1.06.01.2.06.02	Penyediaan Peralatan dan Perlengkapan Kantor	Jumlah Paket Peralatan dan Perlengkapan Kantor yang Disediakan	41 Paket	41 Paket	178.600.000	178.600.000	Tidak Mengalami Perubahan
1.06.01.2.06.03	Penyediaan Peralatan Rumah Tangga	Jumlah Paket Peralatan Rumah Tangga yang Disediakan	34 Paket	34 Paket	57.050.000	57.050.000	Tidak Mengalami Perubahan
1.06.01.2.06.04	Penyediaan Bahan Logistik Kantor	Jumlah Paket Bahan Logistik Kantor yang Disediakan	12 Paket	12 Paket	599.999.900	599.999.900	Tidak Mengalami Perubahan
1.06.01.2.06.05	Penyediaan Barang Cetak dan Penggandaan	Jumlah Paket Barang Cetak dan Penggandaan yang Disediakan	8 Paket	8 Paket	100.000.000	100.000.000	Tidak Mengalami Perubahan
1.06.01.2.06.06	Penyediaan Bahan Bacaan dan Peraturan Perundang-undangan	Jumlah Dokumen Bahan Bacaan dan Peraturan Perundang-Undangan yang Disediakan	735 Dokumen	735 Dokumen	4.998.000	4.998.000	Tidak Mengalami Perubahan
1.06.01.2.06.09	Penyelenggaraan Rapat Koordinasi dan Konsultasi SKPD	Jumlah Laporan Penyelenggaraan Rapat Koordinasi dan Konsultasi SKPD	50 Laporan	50 Laporan	349.992.000	349.992.000	Tidak Mengalami Perubahan



Kode Rekening	Program / Kegiatan / Sub Kegiatan	Indikator Kinerja Program / Kegiatan / Sub Kegiatan	Target		Pagu		Alasan Perubahn
			Sebelum Perubahan	Sesudah Perubahan	Sebelum Perubahan	Sesudah Perubahan	
2.08	Penyediaan Jasa Penunjang Urusan Pemerintahan Daerah	Cakupan Penyediaan Jasa Penunjang Urusan Pemerintahan Daerah	100%	100%	1.094.422.418	1.094.422.418	
1.06.01.2.08.01	Penyediaan Jasa Surat Menyurat	Jumlah Laporan Penyediaan Jasa Surat Menyurat	50 Laporan	50 Laporan	7.500.000	7.500.000	Tidak Mengalami Perubahan
1.06.01.2.08.02	Penyediaan Jasa Komunikasi, Sumber Daya Air dan Listrik	Jumlah Laporan Penyediaan Jasa Komunikasi, Sumber Daya Air dan Listrik yang Disediakan	30 Laporan	30 Laporan	197.122.418	197.122.418	Tidak Mengalami Perubahan
1.06.01.2.08.04	Penyediaan Jasa Pelayanan Umum Kantor	Jumlah Laporan Penyediaan Jasa Pelayanan Umum Kantor yang Disediakan	47 Laporan	47 Laporan	889.800.000	889.800.000	Tidak Mengalami Perubahan
2.09	Pemeliharaan Barang Milik Daerah Penunjang Urusan Pemerintahan Daerah	Cakupan Pemeliharaan Barang Milik Daerah Penunjang Urusan Pemerintahan Daerah	100%	100%	1.099.429.000	1.099.429.000	
1.06.01.2.09.01	Penyediaan Jasa Pemeliharaan, Biaya Pemeliharaan dan Pajak Kendaraan Perorangan Dinas atau Kendaraan Dinas Jabatan	Jumlah Kendaraan Perorangan Dinas atau Kendaraan Dinas Jabatan yang Dipelihara dan dibayarkan Pajaknya	8 Unit	8 Unit	250.000.000	250.000.000	Tidak Mengalami Perubahan
1.06.01.2.09.06	Pemeliharaan Peralatan dan Mesin Lainnya	Jumlah Peralatan dan Mesin Lainnya yang Dipelihara	188 Unit	188 Unit	149.989.000	149.989.000	Tidak Mengalami Perubahan
1.06.01.2.09.09	Pemeliharaan/Rehabilitasi Gedung Kantor dan Bangunan Lainnya	Jumlah Gedung Kantor dan Bangunan Lainnya yang Dipelihara/Direhabilitasi	4 Unit	4 Unit	699.440.000	699.440.000	Tidak Mengalami Perubahan
2	PROGRAM PENGARUSUTAMAAN GENDER DAN PEMBERDAYAAN PEREMPUAN	Persentase Desa/Kelurahan yang memahami PPRG	0,45	0,45	512.999.750	512.999.750	
2.01	Pelebagaan Pengarusutamaan Gender (PUG) pada Lembaga Pemerintah Kewenangan Kabupaten/Kota	Cakupan Pelebagaan Pengarusutamaan Gender (PUG) pada Lembaga Pemerintah Kewenangan Kabupaten/Kota	100%	100%	512.999.750	512.999.750	
2.08.02.2.01.02	Koordinasi dan Sinkronisasi Pelaksanaan PUG Kewenangan Kabupaten/Kota	Jumlah Dokumen Hasil Koordinasi dan Sinkronisasi Pelaksanaan Pengarusutamaan Gender (PUG) Kewenangan Kabupaten/Kota	3 Dokumen	3 Dokumen	512.999.750	512.999.750	Pergeseran Antar Rekening Obyek Belanja



Kode Rekening	Program / Kegiatan / Sub Kegiatan	Indikator Kinerja Program / Kegiatan / Sub Kegiatan	Target		Pagu		Alasan Perubahan
			Sebelum Perubahan	Sesudah Perubahan	Sebelum Perubahan	Sesudah Perubahan	
2	PROGRAM PENGENDALIAN PENDUDUK	Angka Laju Pertumbuhan Penduduk (Survei)	0.86 Angka	0.86 Angka	457.200.000	457.200.000	
2.02	Pemetaan Perkiraan Pengendalian Penduduk Cakupan Daerah Kabupaten/Kota	Cakupan Pemetaan Perkiraan Pengendalian Penduduk Cakupan Daerah Kabupaten/Kota	100%	100%	457.200.000	457.200.000	
2.14.02.2.02.02	Penyediaan dan Pengolahan Data Kependudukan	Jumlah Dokumen Penyediaan dan Pengolahan Data Kependudukan	3 Dokumen	3 Dokumen	30.000.000	30.000.000	Tidak Mengalami Perubahan
2.14.02.2.02.09	Pembinaan dan Pengawasan Penyelenggaraan Sistem Informasi Keluarga	Jumlah Laporan Pembinaan dan Pengawasan Penyelenggaraan Sistem Informasi Keluarga	6 Laporan	6 Laporan	64.200.000	64.200.000	Tidak Mengalami Perubahan
2.14.02.2.02.12	Pencatatan dan Pengumpulan Data Keluarga	Jumlah Laporan Pencatatan dan Pengumpulan Data Keluarga	69 Laporan	69 Laporan	213.000.000	213.000.000	Tidak Mengalami Perubahan
2.14.02.2.02.13	Pengolahan dan Pelaporan Data Pengendalian Lapangan dan Pelayanan KB	Jumlah Dokumen Pengolahan dan Pelaporan Data Pengendalian Lapangan dan Pelayanan KB	300 Dokumen	300 Dokumen	150.000.000	150.000.000	Tidak Mengalami Perubahan
2	PROGRAM PEMBERDAYAAN SOSIAL	Persentase Peningkatan kapasitas bagi PSKS	0,83	0,83	1.012.198.400	1.012.198.400	
2.03	Pengembangan Potensi Sumber Kesejahteraan Sosial Daerah Kabupaten/Kota	Cakupan Pengembangan Potensi Sumber Kesejahteraan Sosial Daerah Kabupaten/Kota	100%	100%	1.012.198.400	1.012.198.400	
1.06.02.2.03.01	Peningkatan Kemampuan Potensi Pekerja Sosial Masyarakat Kewenangan Kabupaten/Kota	Jumlah Orang Mendapat Peningkatan Kapasitas Pekerja Sosial Masyarakat Kewenangan Kabupaten/Kota	232 Orang	232 Orang	817.200.000	817.200.000	Tidak Mengalami Perubahan
1.06.02.2.03.02	Peningkatan Kemampuan Potensi Tenaga Kesejahteraan Sosial Kecamatan Kewenangan Kabupaten/Kota	Jumlah Tenaga Kesejahteraan Sosial Kecamatan Kewenangan Kabupaten/Kota yang Meningkatkan Kapasitasnya Kewenangan Kabupaten/Kota	25 Orang	25 Orang	194.998.400	194.998.400	Tidak Mengalami Perubahan
2	PROGRAM PENGARUSUTAMAAN GENDER DAN PEMBERDAYAAN PEREMPUAN	Persentase Desa/Kelurahan yang memahami PPRG	0,45	0,45	300.000.000	300.000.000	

Kode Rekening	Program / Kegiatan / Sub Kegiatan	Indikator Kinerja Program / Kegiatan / Sub Kegiatan	Target		Pagu		Alasan Perubahann
			Sebelum Perubahan	Sesudah Perubahan	Sebelum Perubahan	Sesudah Perubahan	
2.03	Penguatan dan Pengembangan Lembaga Penyedia Layanan Pemberdayaan Perempuan Kewenangan Kabupaten/Kota	Cakupan Penguatan dan Pengembangan Lembaga Penyedia Layanan Pemberdayaan Perempuan Kewenangan Kabupaten/Kota	100%	100%	300.000.000	300.000.000	
2.08.02.2.03.03	Pengembangan Komunikasi, Informasi dan Edukasi (KIE) Pemberdayaan Perempuan Kewenangan Kabupaten/Kota	Jumlah Dokumen Komunikasi Informasi dan Edukasi (KIE) Pemberdayaan Perempuan Kewenangan Kabupaten/Kota yang Tersedia	3 Dokumen	3 Dokumen	300.000.000	300.000.000	Pergeseran Antar Rekening Obyek Belanja
2	PROGRAM PEMBERDAYAAN SOSIAL	Persentase Peningkatan kapasitas bagi PSKS	0,83	0,83	84.188.900	84.188.900	
2.03	Pengembangan Potensi Sumber Kesejahteraan Sosial Daerah Kabupaten/Kota	Cakupan Pengembangan Potensi Sumber Kesejahteraan Sosial Daerah Kabupaten/Kota	100%	100%	84.188.900	84.188.900	
1.06.02.2.03.04	Peningkatan Kemampuan Potensi Sumber Kesejahteraan Sosial Kelembagaan Masyarakat Kewenangan Kabupaten/Kota	Jumlah Lembaga Kesejahteraan Sosial yang Meningkatkan Kapasitasnya Kewenangan Kabupaten/Kota	7 Lembaga	7 Lembaga	84.188.900	84.188.900	Tidak Mengalami Perubahan
3	PROGRAM PEMBINAAN KELUARGA BERENCANA (KB)	Persentase kebutuhan ber-KB yang tidak terpenuhi (Unmeet Need)	12.18 %	12.18 %	120.000.000	120.000.000	
2.01	Pelaksanaan Advokasi, Komunikasi, Informasi dan Edukasi (KIE) Pengendalian Penduduk dan KB sesuai Kearifan Budaya Lokal	Cakupan Pelaksanaan Advokasi, Komunikasi, Informasi dan Edukasi (KIE) Pengendalian Penduduk dan KB sesuai Kearifan Budaya Lokal	100%	100%	120.000.000	120.000.000	
2.14.03.2.01.01	Advokasi Program KKBPK kepada Stakeholders dan Mitra Kerja	Jumlah Organisasi yang Mendapatkan Advokasi Program Bangga Kencana (Pembangunan Keluarga, Kependudukan, dan Keluarga Berencana) kepada Stakeholders dan Mitra Kerja	2 Organisasi	2 Organisasi	120.000.000	120.000.000	Tidak Mengalami Perubahan
3	PROGRAM PERLINDUNGAN PEREMPUAN	Presentase Perempuan Korban Kekerasan dan TPPO yang mendapat layanan Komprehensif	0,8	0,8	100.000.000	100.000.000	



Perubahan

RKPD 2023

Kabupaten Banyuwangi

Kode Rekening	Program / Kegiatan / Sub Kegiatan	Indikator Kinerja Program / Kegiatan / Sub Kegiatan	Target		Pagu		Alasan Perubahn
			Sebelum Perubahan	Sesudah Perubahan	Sebelum Perubahan	Sesudah Perubahan	
2.01	Pencegahan Kekerasan terhadap Perempuan Lingkup Daerah Kabupaten/Kota	Cakupan Pencegahan Kekerasan terhadap Perempuan Lingkup Daerah Kabupaten/Kota	100%	100%	100.000.000	100.000.000	
2.08.03.2.01.02	Advokasi Kebijakan dan Pendampingan Layanan Perlindungan Perempuan Kewenangan Kabupaten/Kota	Jumlah Perangkat Daerah yang Mendapat Advokasi dan Pendampingan Layanan Perlindungan Perempuan Kewenangan Kabupaten/Kota	25 OPD	25 OPD	100.000.000	100.000.000	Pergeseran Antar Rekening Obyek Belanja
3	PROGRAM PEMBINAAN KELUARGA BERENCANA (KB)	Persentase Kebutuhan BerKB yang tidak terpenuhi (UnmeetNeed)	12.18 %	12.18 %	1.793.750.000	1.793.750.000	
2.01	Pelaksanaan Advokasi, Komunikasi, Informasi dan Edukasi (KIE) Pengendalian Penduduk dan KB sesuai Kearifan Budaya Lokal	Cakupan Pelaksanaan Advokasi, Komunikasi, Informasi dan Edukasi (KIE) Pengendalian Penduduk dan KB sesuai Kearifan Budaya Lokal	100%	100%	1.218.750.000	1.218.750.000	
2.14.03.2.01.04	Promosi dan KIE Program KKBPK Melalui Media Massa Cetak dan Elektronik serta Media Luar Ruang	Jumlah Dokumen Promosi dan KIE Program Bangga Kencana (Pembangunan Keluarga, Kependudukan, dan Keluarga Berencana) Melalui Media Massa Cetak dan Elektronik serta Media Luar Ruang	3 Dokumen	3 Dokumen	150.000.000	150.000.000	Tidak Mengalami Perubahan
2.14.03.2.01.06	Pelaksanaan Mekanisme Operasional Program KKBPK melalui Rapat Koordinasi Kecamatan (Rakorcam), Rapat Koordinasi Desa (Rakordes), dan Mini Lokakarya (Minilok)	Jumlah Laporan Mekanisme Operasional Program Bangga Kencana (Pembangunan Keluarga, Kependudukan, dan Keluarga Berencana) Melalui Rapat Koordinasi Kecamatan (Rakorcam), Rapat Koordinasi Desa (Rakordes), dan Mini Lokakarya (Minilok)	250 Laporan	250 Laporan	325.000.000	325.000.000	Tidak Mengalami Perubahan
2.14.03.2.01.07	Pengelolaan Operasional dan Sarana di Balai Penyuluhan KKBPK	Jumlah Laporan Hasil Pengelolaan Operasional dan Sarana di Balai Penyuluhan Bangga Kencana (Pembangunan Keluarga, Kependudukan, dan Keluarga Berencana)	225 Laporan	225 Laporan	663.750.000	663.750.000	Tidak Mengalami Perubahan

Kode Rekening	Program / Kegiatan / Sub Kegiatan	Indikator Kinerja Program / Kegiatan / Sub Kegiatan	Target		Pagu		Alasan Perubahan
			Sebelum Perubahan	Sesudah Perubahan	Sebelum Perubahan	Sesudah Perubahan	
2.14.03.2.01.08	Pengendalian Program KKBPK	Jumlah Laporan Hasil Pengendalian Program KKBPK	4 Laporan	4 Laporan	80.000.000	80.000.000	Tidak Mengalami Perubahan
2.02	Pendayagunaan Tenaga Penyuluh KB/Petugas Lapangan KB (PKB/PLKB)	Cakupan Pendayagunaan Tenaga Penyuluh KB/Petugas Lapangan KB (PKB/PLKB)	100%	100%	512.000.000	512.000.000	
2.14.03.2.02.01	Pembinaan IMP dan Program KKBPK di Lini Lapangan oleh PKB/PLKB	Jumlah Organisasi yang Mengikuti Pembinaan IMP dan Program Bangga Kencana (Pembangunan Keluarga, Kependudukan, dan Keluarga Berencana) di Lini Lapangan oleh PKB/PLKB	39 Organisasi	39 Organisasi	78.000.000	78.000.000	Tidak Mengalami Perubahan
2.14.03.2.02.04	Penggerakan Kader Institusi Masyarakat Pedesaan (IMP)	Jumlah Kader yang Mengikuti Penggerakan Kader Institusi Masyarakat Pedesaan (IMP)	217 Orang	217 Orang	434.000.000	434.000.000	Tidak Mengalami Perubahan
2.03	Pengendalian dan Pendistribusian Kebutuhan Alat dan Obat Kontrasepsi serta Pelaksanaan Pelayanan KB di Daerah Kabupaten/Kota	Cakupan Pengendalian dan Pendistribusian Kebutuhan Alat dan Obat Kontrasepsi serta Pelaksanaan Pelayanan KB di Daerah Kabupaten/Kota	100%	100%	63.000.000	63.000.000	
2.14.03.2.03.01	Pengendalian Pendistribusian Alat dan Obat Kontrasepsi dan Sarana Penunjang Pelayanan KB ke Fasilitas Kesehatan Termasuk Jaringan dan Jejaringnya	Jumlah Laporan Pengendalian Pendistribusian Alat dan Obat Kontrasepsi dan Sarana Penunjang Pelayanan KB ke Fasilitas Kesehatan Termasuk Jaringan dan Jejaringnya	70 Laporan	70 Laporan	63.000.000	63.000.000	Tidak Mengalami Perubahan
3	PROGRAM PERLINDUNGAN PEREMPUAN	Presentase penyelesaian kasus kekerasan terhadap perempuan	0,8	0,8	361.999.800	361.999.800	
2.03	Penguatan dan Pengembangan Lembaga Penyedia Layanan Perlindungan Perempuan Tingkat Daerah Kabupaten/Kota	Cakupan Penguatan dan Pengembangan Lembaga Penyedia Layanan Perlindungan Perempuan Tingkat Daerah Kabupaten/Kota	100%	100%	361.999.800	361.999.800	



Perubahan

RKPD 2023

Kabupaten Banyuwangi

Kode Rekening	Program / Kegiatan / Sub Kegiatan	Indikator Kinerja Program / Kegiatan / Sub Kegiatan	Target		Pagu		Alasan Perubahan
			Sebelum Perubahan	Sesudah Perubahan	Sebelum Perubahan	Sesudah Perubahan	
2.08.03.2.03.02	Peningkatan Kapasitas Sumber Daya Lembaga Penyedia Layanan Penanganan bagi Perempuan Korban Kekerasan Kewenangan Kabupaten/Kota	Jumlah sumber Daya Manusia Lembaga Penyedia Layanan Penanganan bagi Perempuan Korban Kekerasan Kewenangan Kabupaten/Kota yang Mendapat Peningkatan Kapasitas	13 Orang	13 Orang	361.999.800	361.999.800	Tidak Mengalami Perubahan
3	PROGRAM PEMBINAAN KELUARGA BERENCANA (KB)	Persentase Kebutuhan BerKB yang tidak terpenuhi (Unmet Need)	12.18 %	12.18 %	3.756.675.000	3.756.675.000	
2.03	Pengendalian dan Pendistribusian Kebutuhan Alat dan Obat Kontrasepsi serta Pelaksanaan Pelayanan KB di Daerah Kabupaten/Kota	Cakupan Pengendalian dan Pendistribusian Kebutuhan Alat dan Obat Kontrasepsi serta Pelaksanaan Pelayanan KB di Daerah Kabupaten/Kota	100%	100%	3.236.175.000	3.236.175.000	
2.14.03.2.03.03	Peningkatan Kesertaan Penggunaan Metode Kontrasepsi Jangka Panjang (MKJP)	Jumlah Orang yang Mengikuti Kesertaan Penggunaan Metode Kontrasepsi Jangka Panjang (MKJP)	4783 Orang	4783 Orang	2.042.442.000	2.042.442.000	Tidak Mengalami Perubahan
2.14.03.2.03.04	Penyediaan Dukungan Ayoman Komplikasi Berat dan Kegagalan Penggunaan MKJP	Jumlah Laporan Dukungan Ayoman Komplikasi Berat dan Kegagalan Penggunaan MKJP	4 Laporan	4 Laporan	10.000.000	10.000.000	Tidak Mengalami Perubahan
2.14.03.2.03.06	Penyediaan Sarana Penunjang Pelayanan KB	Jumlah Unit Sarana Penunjang Pelayanan KB	24 Unit	24 Unit	999.833.000	999.833.000	Tidak Mengalami Perubahan
2.14.03.2.03.08	Pembinaan Pelayanan Keluarga Berencana dan Kesehatan Reproduksi di Fasilitas Kesehatan termasuk Jaringan dan Jejaringnya	Jumlah Laporan Hasil Pembinaan Pelayanan Keluarga Berencana dan Kesehatan Reproduksi di Fasilitas Kesehatan Termasuk Jaringan dan Jejaringnya	3 Laporan	3 Laporan	33.900.000	33.900.000	Tidak Mengalami Perubahan
2.14.03.2.03.13	Peningkatan Kesertaan KB Pria	Jumlah Akseptor yang Mendapat Peningkatan Kesetaraan KB Pria	15 Orang	15 Orang	150.000.000	150.000.000	Tidak Mengalami Perubahan
2.04	Pemberdayaan dan Peningkatan Peran serta Organisasi Kemasyarakatan Tingkat Daerah Kabupaten/Kota dalam Pelaksanaan Pelayanan dan Pembinaan Kesertaan Ber-KB	Cakupan Pemberdayaan dan Peningkatan Peran serta Organisasi Kemasyarakatan Tingkat Daerah Kabupaten/Kota dalam Pelaksanaan Pelayanan dan Pembinaan Kesertaan Ber-KB	100%	100%	520.500.000	520.500.000	



Kode Rekening	Program / Kegiatan / Sub Kegiatan	Indikator Kinerja Program / Kegiatan / Sub Kegiatan	Target		Pagu		Alasan Perubahn
			Sebelum Perubahan	Sesudah Perubahan	Sebelum Perubahan	Sesudah Perubahan	
2.14.03.2.04.02	Integrasi Pembangunan Lintas Sektor di Kampung KB	Jumlah Dokumen Hasil Integrasi Pembangunan Lintas Sektor di Kampung KB	2 Dokumen	2 Dokumen	9.000.000	9.000.000	Tidak Mengalami Perubahan
2.14.03.2.04.03	Pelaksanaan dan Pengelolaan Program KKBPK di Kampung KB	Jumlah Kampung KB yang Mengikuti Pelaksanaan dan Pengelolaan Program Bangga Kencana (Pembangunan Keluarga, Kependudukan, dan Keluarga Berencana) di Kampung KB	33 Kampung	33 Kampung	511.500.000	511.500.000	Tidak Mengalami Perubahan
04	PROGRAM REHABILITASI SOSIAL	Persentase PPKS yang tertangani	0,37	0,37	437.290.400	437.290.400	
2.01	Rehabilitasi Sosial Dasar Penyandang Disabilitas Terlantar, Anak Terlantar, Lanjut Usia Terlantar, serta Gelandangan Pengemis di Luar Panti Sosial	Cakupan Rehabilitasi Sosial Dasar Penyandang Disabilitas Terlantar, Anak Terlantar, Lanjut Usia Terlantar, serta Gelandangan Pengemis di Luar Panti Sosial	100%	100%	437.290.400	437.290.400	
1.06.04.2.01.01	Penyediaan Permakanan	Jumlah Orang yang Mendapatkan Pemenuhan Kebutuhan Permakanan Sesuai dengan Standar Gizi Minimal Kewenangan Kabupaten/Kota Jumlah Orang yang Mendapatkan Pemenuhan Kebutuhan Permakanan Sesuai dengan Standar Gizi Minimal Kewenangan Kabupaten/Kota	50 Orang	50 Orang	358.290.400	358.290.400	Tidak Mengalami Perubahan
1.06.04.2.01.02	Penyediaan Sandang	Jumlah Orang yang Menerima Pakaian dan Kelengkapan Lainnya yang Tersedia dalam 1 Tahun Kewenangan Kabupaten/Kota	150 Orang	150 Orang	79.000.000	79.000.000	Tidak Mengalami Perubahan
04	PROGRAM PEMBERDAYAAN DAN PENINGKATAN KELUARGA SEJAHTERA (KS)	Persentase Kelompok Tribina	84.6 %	84.6 %	360.000.000	360.000.000	
2.01	Pelaksanaan Pembangunan Keluarga melalui Pembinaan Ketahanan dan Kesejahteraan Keluarga	Cakupan Pelaksanaan Pembangunan Keluarga melalui Pembinaan Ketahanan dan Kesejahteraan Keluarga	100%	100%	360.000.000	360.000.000	



Perubahan

RKPD 2023

Kabupaten Banyuwangi

Kode Rekening	Program / Kegiatan / Sub Kegiatan	Indikator Kinerja Program / Kegiatan / Sub Kegiatan	Target		Pagu		Alasan Perubahn
			Sebelum Perubahan	Sesudah Perubahan	Sebelum Perubahan	Sesudah Perubahan	
2.14.04.2.01.02	Pengadaan Sarana Kelompok Kegiatan Ketahanan dan Kesejahteraan Keluarga (BKB, BKR, BKL, PPPKS, PIK-R dan Pemberdayaan Ekonomi Keluarga/UPPKS)	Jumlah Unit Sarana Kelompok Kegiatan Ketahanan dan Kesejahteraan Keluarga (BKB, BKR, BKL, PPPKS, PIK-R dan Pemberdayaan Ekonomi Keluarga/UPPKS)	20 Unit	20 Unit	360.000.000	360.000.000	Tidak Mengalami Perubahan
04	PROGRAM PENINGKATAN KUALITAS KELUARGA	Persentase kelompok perempuan berdaya	0,25	0,25	480.000.000	480.000.000	
2.01	Peningkatan Kualitas Keluarga dalam Mewujudkan Kesetaraan Gender (KG) dan Hak Anak Tingkat Daerah Kabupaten/Kota	Cakupan Peningkatan Kualitas Keluarga dalam Mewujudkan Kesetaraan Gender (KG) dan Hak Anak Tingkat Daerah Kabupaten/Kota	100%	100%	480.000.000	480.000.000	
2.08.04.2.01.02	Pelaksanaan Komunikasi, Informasi dan Edukasi KG dan Perlindungan Anak bagi Keluarga Kewenangan Kabupaten/Kota	Jumlah Komunikasi, Informasi, Edukasi (KIE) Kesetaraan Gender (KG) dan Perlindungan Anak bagi Keluarga Kewenangan Kabupaten/Kota yang Tersedia	6 Dokumen	6 Dokumen	480.000.000	480.000.000	Pergeseran Antar Rekening Obyek Belanja
04	PROGRAM PEMBERDAYAAN DAN PENINGKATAN KELUARGA SEJAHTERA (KS)	Persentase Kelompok Tribina	84.6 %	84.6 %	8.611.200.000	8.611.200.000	
2.01	Pelaksanaan Pembangunan Keluarga melalui Pembinaan Ketahanan dan Kesejahteraan Keluarga	Cakupan Pelaksanaan Pembangunan Keluarga melalui Pembinaan Ketahanan dan Kesejahteraan Keluarga	100%	100%	8.611.200.000	8.611.200.000	
2.14.04.2.01.04	Orientasi/Pelatihan Teknis Pelaksana/Kader Ketahanan dan Kesejahteraan Keluarga (BKB, BKR, BKL, PPPKS, PIK-R dan Pemberdayaan Ekonomi Keluarga/UPPKS)	Jumlah Kader yang Mengikuti Orientasi/Pelatihan Teknis Pelaksana/Kader Ketahanan dan Kesejahteraan Keluarga (BKB, BKR, BKL, PPPKS, PIK-R dan Pemberdayaan Ekonomi Keluarga/UPPKS)	305 Orang	305 Orang	90.000.000	90.000.000	Tidak Mengalami Perubahan
2.14.04.2.01.05	Penyediaan Biaya Operasional bagi Pengelola dan Pelaksana (Kader) Ketahanan dan Kesejahteraan Keluarga (BKB, BKR, BKL, PPPKS, PIK-R dan Pemberdayaan Ekonomi Keluarga/UPPKS)	Jumlah Kader Pengelola dan Pelaksana (Kader) Ketahanan dan Kesejahteraan Keluarga (BKB, BKR, BKL, PPPKS, PIK-R dan Pemberdayaan Ekonomi Keluarga/UPPKS)	3948 Orang	3948 Orang	8.521.200.000	8.521.200.000	Tidak Mengalami Perubahan



Kode Rekening	Program / Kegiatan / Sub Kegiatan	Indikator Kinerja Program / Kegiatan / Sub Kegiatan	Target		Pagu		Alasan Perubahn
			Sebelum Perubahan	Sesudah Perubahan	Sebelum Perubahan	Sesudah Perubahan	
04	PROGRAM REHABILITASI SOSIAL	Persentase PPKS yang tertangani	0,37	0,37	291.181.900	291.181.900	
2.01	Rehabilitasi Sosial Dasar Penyandang Disabilitas Terlantar, Anak Terlantar, Lanjut Usia Terlantar, serta Gelandangan Pengemis di Luar Panti Sosial	Cakupan Rehabilitasi Sosial Dasar Penyandang Disabilitas Terlantar, Anak Terlantar, Lanjut Usia Terlantar, serta Gelandangan Pengemis di Luar Panti Sosial	100%	100%	129.995.000	129.995.000	
1.06.04.2.01.05	Pemberian Bimbingan Fisik, Mental, Spiritual, dan Sosial	Jumlah Peserta Bimbingan Fisik, Mental, Spiritual dan Sosial Kewenangan Kabupaten/Kota	35 Orang	35 Orang	79.995.000	79.995.000	Tidak Mengalami Perubahan
1.06.04.2.01.09	Pemberian Layanan Data dan Pengaduan	Jumlah Orang yang Mendapatkan Layanan Data dan Pengaduan Kewenangan Kabupaten/Kota	26 Orang	26 Orang	50.000.000	50.000.000	Tidak Mengalami Perubahan
2.02	Rehabilitasi Sosial Penyandang Masalah Kesejahteraan Sosial (PMKS) Lainnya Bukan Korban HIV/AIDS dan NAPZA di Luar Panti Sosial	Cakupan Rehabilitasi Sosial Penyandang Masalah Kesejahteraan Sosial (PMKS) Lainnya Bukan Korban HIV/AIDS dan NAPZA di Luar Panti Sosial	100%	100%	161.186.900	161.186.900	
1.06.04.2.02.07	Pemberian Bimbingan Fisik, Mental, Spiritual, dan Sosial	Jumlah Peserta Bimbingan Fisik, Mental, Spiritual dan Sosial Kewenangan Kabupaten/Kota	100 Orang	100 Orang	24.988.000	24.988.000	Tidak Mengalami Perubahan
1.06.04.2.02.14	Kerjasama antar Lembaga dan Kemitraan dalam Pelaksanaan Rehabilitasi Sosial Kabupaten/Kota	Jumlah Dokumen Hasil Koordinasi dan Kerja Sama antar Lembaga dan Kemitraan dalam Pelaksanaan Rehabilitasi Sosial Kabupaten/Kota	25 Dokumen	25 Dokumen	136.198.900	136.198.900	Tidak Mengalami Perubahan
05	PROGRAM PERLINDUNGAN DAN JAMINAN SOSIAL	Persentase Pelayanan Perlindungan dan Jaminan Sosial	11.9 %	11.9 %	6.526.013.900	6.526.013.900	
2.02	Pengelolaan Data Fakir Miskin Cakupan Daerah Kabupaten/Kota	Cakupan Pengelolaan Data Fakir Miskin Cakupan Daerah Kabupaten/Kota	100%	100%	6.526.013.900	6.526.013.900	
1.06.05.2.02.02	Pengelolaan Data Fakir Miskin Cakupan Daerah Kabupaten/Kota	Jumlah Keluarga yang Mendapatkan Pengentasan Fakir Miskin Kabupaten/Kota	549524 Keluarga	549524 Keluarga	124.999.100	124.999.100	Tidak Mengalami Perubahan



Perubahan

RKPD 2023

Kabupaten Banyuwangi

Kode Rekening	Program / Kegiatan / Sub Kegiatan	Indikator Kinerja Program / Kegiatan / Sub Kegiatan	Target		Pagu		Alasan Perubahn
			Sebelum Perubahan	Sesudah Perubahan	Sebelum Perubahan	Sesudah Perubahan	
1.06.05.2.02.03	Fasilitasi Bantuan Sosial Kesejahteraan Keluarga	Jumlah Keeluarga Penerima Manfaat (KPM) yang Mendapatkan Bantuan Sosial Kesejahteraan Keluarga Kewenangan Kabupaten/Kota	11888 Keluarga	11888 Keluarga	6.379.142.800	6.379.142.800	Tidak Mengalami Perubahan
1.06.05.2.02.04	Fasilitasi Bantuan Pengembangan Ekonomi Masyarakat	Jumlah Waktu Monev yang Dilaksanakan Kepada Penerima Bantuan	12 Bulan	12 Bulan	21.872.000	21.872.000	Tidak Mengalami Perubahan
06	PROGRAM PENANGANAN BENCANA	Persentase korban bencana alam dan sosial yang terpenuhi kebutuhan dasarnya pada saat dan setelah tanggap darurat bencana daerah kabupaten/kota	0,92	0,92	25.785.900	25.785.900	
2.01	Perlindungan Sosial Korban Bencana Alam dan Sosial Kabupaten/Kota	Cakupan Perlindungan Sosial Korban Bencana Alam dan Sosial Kabupaten/Kota	100%	100%	25.785.900	25.785.900	
1.06.06.2.01.01	Penyediaan Makanan	Jumlah Orang yang Mendapatkan Permakanan 3x1 Hari Dalam Masa Tanggap Darurat (Pengungsian) Kewenangan Kabupaten/Kota	118 Orang	118 Orang	25.785.900	25.785.900	Tidak Mengalami Perubahan
06	PROGRAM PEMENUHAN HAK ANAK (PHA)	Persentase jumlah forum anak yang telah dibentuk	0,4	0,4	49.998.100	49.998.100	
2.01	Pelebagaan PHA pada Lembaga Pemerintah, Nonpemerintah, dan Dunia Usaha Kewenangan Kabupaten/Kota	Cakupan Pelebagaan PHA pada Lembaga Pemerintah, Nonpemerintah, dan Dunia Usaha Kewenangan Kabupaten/Kota	100%	100%	49.998.100	49.998.100	
2.08.06.2.01.01	Advokasi Kebijakan dan Pendampingan Pemenuhan Hak Anak pada Lembaga Pemerintah, Non Pemerintah, Media dan Dunia Usaha Kewenangan Kabupaten/Kota	Jumlah Organisasi Pemerintah, Non Pemerintah, Media dan Dunia Usaha yang Mendapat Advokasi Kebijakan dan Pendampingan Pemenuhan Hak Anak pada Organisasi Pemerintah, Non Pemerintah, Media dan Dunia Usaha	150 Organisasi	150 Organisasi	49.998.100	49.998.100	Tidak Mengalami Perubahan



Kode Rekening	Program / Kegiatan / Sub Kegiatan	Indikator Kinerja Program / Kegiatan / Sub Kegiatan	Target		Pagu		Alasan Perubahn
			Sebelum Perubahan	Sesudah Perubahan	Sebelum Perubahan	Sesudah Perubahan	
06	PROGRAM PENANGANAN BENCANA	Persentase Korban Bencana Alam dan Sosial yang Terpenuhi Kebutuhannya pada Saat dan Setelah Tanggap Darurat Bencana Daerah Kabupaten/Kota	0,92	0,92	683.618.600	683.618.600	
2.01	Perlindungan Sosial Korban Bencana Alam dan Sosial Kabupaten/Kota	Cakupan Perlindungan Sosial Korban Bencana Alam dan Sosial Kabupaten/Kota	100%	100%	96.709.500	96.709.500	
1.06.06.2.01.02	Penyediaan Sandang	Jumlah Orang yang Menerima Pakaian dan Kelengkapan Lainnya yang Tersedia Dalam 1 Tahun Kewenangan Kabupaten/Kota	159 Orang	159 Orang	69.212.100	69.212.100	Tidak Mengalami Perubahan
1.06.06.2.01.04	Penanganan Khusus bagi Kelompok Rentan	Jumlah Orang yang Mendapatkan Penangan Khusus bagi Kelompok Rentan Kewenangan Kabupaten/Kota	93 Orang	93 Orang	27.497.400	27.497.400	Tidak Mengalami Perubahan
2.02	Penyelenggaraan Pemberdayaan Masyarakat terhadap Kesiapsiagaan Bencana Kabupaten/Kota	Cakupan Penyelenggaraan Pemberdayaan Masyarakat terhadap Kesiapsiagaan Bencana Kabupaten/Kota	100%	100%	586.909.100	586.909.100	
1.06.06.2.02.02	Koordinasi, Sosialisasi dan Pelaksanaan Taruna Siaga Bencana	Jumlah Orang yang Melaksanakan Koordinasi, Sosialisasi, dan Pelaksanaan Taruna Siaga Bencana Kewenangan Kabupaten/Kota	60 Orang	60 Orang	586.909.100	586.909.100	Tidak Mengalami Perubahan
06	PROGRAM PEMENUHAN HAK ANAK (PHA)	Persentase jumlah forum anak yang telah dibentuk	0,4	0,4	150.000.000	150.000.000	
2.02	Penguatan dan Pengembangan Lembaga Penyedia Layanan Peningkatan Kualitas Hidup Anak Kewenangan Kabupaten/Kota	Cakupan Penguatan dan Pengembangan Lembaga Penyedia Layanan Peningkatan Kualitas Hidup Anak Kewenangan Kabupaten/Kota	100%	100%	150.000.000	150.000.000	



Perubahan

RKPD 2023

Kabupaten Banyuwangi

Kode Rekening	Program / Kegiatan / Sub Kegiatan	Indikator Kinerja Program / Kegiatan / Sub Kegiatan	Target		Pagu		Alasan Perubahan
			Sebelum Perubahan	Sesudah Perubahan	Sebelum Perubahan	Sesudah Perubahan	
2.08.06.2.02.03	Pengembangan Komunikasi, Informasi dan Edukasi Pemenuhan Hak Anak bagi Lembaga Penyedia Layanan Peningkatan Kualitas Hidup Anak Tingkat Daerah Kabupaten/Kota	Jumlah Dokumen Komunikasi Informasi dan Edukasi (KIE) Pemenuhan Hak Anak bagi Lembaga Penyedia Layanan Peningkatan Kualitas Hidup Anak Kewenangan Kabupaten/Kota	1 Dokumen	1 Dokumen	150.000.000	150.000.000	Tidak Mengalami Perubahan
07	PROGRAM PENGELOLAAN TAMAN MAKAM PAHLAWAN	Persentase pengelolaan Taman Makam Pahlawan	1	1	199.840.000	199.840.000	
2.01	Pemeliharaan Taman Makam Pahlawan Nasional Kabupaten/Kota	Cakupan Pemeliharaan Taman Makam Pahlawan Nasional Kabupaten/Kota	100%	100%	199.840.000	199.840.000	
1.06.07.2.01.02	Pemeliharaan Taman Makam Pahlawan Nasional Kabupaten/Kota	Jumlah Makam yang Terpenuhi Pemeliharannya pada Taman Makam Pahlawan Kabupaten/Kota	1 Makam	1 Makam	199.840.000	199.840.000	Tidak Mengalami Perubahan
20701	Dinas Tenaga Kerja, Transmigrasi dan Perindustrian				14.418.800.061	14.418.800.061	Tidak Mengalami Perubahan
01	PROGRAM PENUNJANG URUSAN PEMERINTAHAN DAERAH KABUPATEN/KOTA	Persentase Pemenuhan Kebutuhan Penunjang Perangkat Daerah	0,85	0,85	5.672.311.261	5.672.311.261	
2.01	Perencanaan, Penganggaran, dan Evaluasi Kinerja Perangkat Daerah	Cakupan Perencanaan, Penganggaran, dan Evaluasi Kinerja Perangkat Daerah	100%	100%	101.161.100	101.161.100	
2.07.01.2.01.01	Penyusunan Dokumen Perencanaan Perangkat Daerah	Jumlah dokumen perencanaan dan evaluasi pembangunan daerah yang tepat waktu yang disusun	10 Dokumen	10 Dokumen	50.527.800	50.527.800	Tidak Mengalami Perubahan
2.07.01.2.01.06	Koordinasi dan Penyusunan Laporan Capaian Kinerja dan Ikhtisar Realisasi Kinerja SKPD	Jumlah Laporan Capaian Kinerja dan Ikhtisar Realisasi Kinerja SKPD yang disusun	12 laporan	12 laporan	50.633.300	50.633.300	Tidak Mengalami Perubahan
2.02	Administrasi Keuangan Perangkat Daerah	Cakupan Administrasi Keuangan Perangkat Daerah	100%	100%	3.721.159.839	3.721.159.839	
2.07.01.2.02.01	Penyediaan Gaji dan Tunjangan ASN	Jumlah Orang yang menerima Gaji dan Tunjangan ASN	372 Orang/Bulan	372 Orang/Bulan	3.671.159.839	3.671.159.839	Pergeseran Antar Rekening Obyek Belanja

Kode Rekening	Program / Kegiatan / Sub Kegiatan	Indikator Kinerja Program / Kegiatan / Sub Kegiatan	Target		Pagu		Alasan Perubahn
			Sebelum Perubahan	Sesudah Perubahan	Sebelum Perubahan	Sesudah Perubahan	
2.07.01.2.02.05	Koordinasi dan Penyusunan Laporan Keuangan Akhir Tahun SKPD	Jumlah Laporan Keuangan SKPD yang di susun	15 laporan	15 laporan	50.000.000	50.000.000	Tidak Mengalami Perubahan
2.06	Administrasi Umum Perangkat Daerah	Cakupan Administrasi Umum Perangkat Daerah	100%	100%	473.378.500	473.378.500	
2.07.01.2.06.01	Penyediaan Komponen Instalasi Listrik/Penerangan Bangunan Kantor	Jumlah Komponen Instalasi Listrik/Penerangan Bangunan Kantor yang Disediakan	210 Buah	210 Buah	10.000.000	10.000.000	Tidak Mengalami Perubahan
2.07.01.2.06.02	Penyediaan Peralatan dan Perlengkapan Kantor	Jumlah Peralatan dan Perlengkapan Kantor yang Disediakan	16 Unit	16 Unit	154.998.300	154.998.300	Tidak Mengalami Perubahan
2.07.01.2.06.03	Penyediaan Peralatan Rumah Tangga	Jumlah Peralatan Rumah Tangga yang Disediakan	310 Buah	310 Buah	9.967.800	9.967.800	Tidak Mengalami Perubahan
2.07.01.2.06.04	Penyediaan Bahan Logistik Kantor	Jumlah Bahan Logistik Kantor yang Disediakan	12 Bulan	12 Bulan	69.999.000	69.999.000	Tidak Mengalami Perubahan
2.07.01.2.06.05	Penyediaan Barang Cetak dan Penggandaan	Jumlah Barang Cetak dan Penggandaan yang Disediakan	3030 lembar	3030 lembar	11.000.000	11.000.000	Tidak Mengalami Perubahan
2.07.01.2.06.06	Penyediaan Bahan Bacaan dan Peraturan Perundang-undangan	Jumlah Bahan Bacaan dan Peraturan Perundang-undangan yang Disediakan	1834 Exemplar	1834 Exemplar	12.471.200	12.471.200	Tidak Mengalami Perubahan
2.07.01.2.06.08	Fasilitasi Kunjungan Tamu	Jumlah souvenir/cinderamata yang disediakan	9 Buah	9 Buah	4.942.200	4.942.200	Tidak Mengalami Perubahan
2.07.01.2.06.09	Penyelenggaraan Rapat Koordinasi dan Konsultasi SKPD	Penyelenggaraan Rapat Koordinasi dan Konsultasi SKPD	12 Bulan	12 Bulan	200.000.000	200.000.000	Pergeseran Antar Rekening Obyek Belanja
2.07	Pengadaan Barang Milik Daerah Penunjang Urusan Pemerintah Daerah	Cakupan Pengadaan Barang Milik Daerah Penunjang Urusan Pemerintah Daerah	100%	100%	59.807.000	59.807.000	
2.07.01.2.07.05	Pengadaan Mebel	Jumlah Mebel yang Disediakan	10 Unit	10 Unit	49.869.600	49.869.600	Tidak Mengalami Perubahan
2.07.01.2.07.10	Pengadaan Sarana dan Prasarana Gedung Kantor atau Bangunan Lainnya	Jumlah Sarana dan Prasarana Gedung Kantor atau Bangunan Lainnya yang Disediakan	4 Unit	4 Unit	9.937.400	9.937.400	Tidak Mengalami Perubahan



Perubahan

RKPD 2023

Kabupaten Banyuwangi

Kode Rekening	Program / Kegiatan / Sub Kegiatan	Indikator Kinerja Program / Kegiatan / Sub Kegiatan	Target		Pagu		Alasan Perubahan
			Sebelum Perubahan	Sesudah Perubahan	Sebelum Perubahan	Sesudah Perubahan	
2.08	Penyediaan Jasa Penunjang Urusan Pemerintahan Daerah	Cakupan Penyediaan Jasa Penunjang Urusan Pemerintahan Daerah	100%	100%	1.036.199.922	1.036.199.922	
2.07.01.2.08.01	Penyediaan Jasa Surat Menyurat	Jumlah materai yang disediakan	200 Buah	200 Buah	2.000.000	2.000.000	Tidak Mengalami Perubahan
2.07.01.2.08.02	Penyediaan Jasa Komunikasi, Sumber Daya Air dan Listrik	Jumlah waktu Penyediaan Jasa Komunikasi, Sumber Daya Air dan Listrik yang Disediakan	12 Bulan	12 Bulan	119.999.922	119.999.922	Tidak Mengalami Perubahan
2.07.01.2.08.04	Penyediaan Jasa Pelayanan Umum Kantor	Jumlah Penyediaan Jasa Pelayanan Umum Kantor yang Disediakan	546 OB	546 OB	914.200.000	914.200.000	Tidak Mengalami Perubahan
2.09	Pemeliharaan Barang Milik Daerah Penunjang Urusan Pemerintahan Daerah	Cakupan Pemeliharaan Barang Milik Daerah Penunjang Urusan Pemerintahan Daerah	100%	100%	280.604.900	280.604.900	
2.07.01.2.09.01	Penyediaan Jasa Pemeliharaan, Biaya Pemeliharaan dan Pajak Kendaraan Perorangan Dinas atau Kendaraan Dinas Jabatan	Jumlah Kendaraan Dinas yang Dipelihara dan dibayarkan Pajaknya	10 Unit	10 Unit	50.610.900	50.610.900	Tidak Mengalami Perubahan
2.07.01.2.09.06	Pemeliharaan Peralatan dan Mesin Lainnya	Jumlah Peralatan dan Mesin Lainnya yang Dipelihara	31 Unit	31 Unit	29.994.000	29.994.000	Tidak Mengalami Perubahan
2.07.01.2.09.09	Pemeliharaan/Rehabilitasi Gedung Kantor dan Bangunan Lainnya	Jumlah Rehabilitasi Sarana dan Prasarana Gedung Kantor dan Bangunan yang dipelihara	1 Unit Tahunan	1 Unit Tahunan	200.000.000	200.000.000	Pergeseran Antar Rekening Obyek Belanja
02	PROGRAM PERENCANAAN DAN PEMBANGUNAN INDUSTRI	Persentase pencapaian sasaran pembangunan industri termasuk turunan indikator pembangunan industri dalam RIPIN yang ditetapkan dalam RPIK	0,8	0,8	50.000.000	50.000.000	
2.01	Penyusunan dan Evaluasi Rencana Pembangunan Industri Kabupaten/Kota	Cakupan Penyusunan dan Evaluasi Rencana Pembangunan Industri Kabupaten/Kota	100%	100%	50.000.000	50.000.000	
3.31.02.2.01.01	Penyusunan Rencana Pembangunan Industri Kabupaten/Kota	Jumlah dokumen rencana pembangunan industri kabupaten	1 dokumen	1 dokumen	50.000.000	50.000.000	Tidak Mengalami Perubahan

Kode Rekening	Program / Kegiatan / Sub Kegiatan	Indikator Kinerja Program / Kegiatan / Sub Kegiatan	Target		Pagu		Alasan Perubahn
			Sebelum Perubahan	Sesudah Perubahan	Sebelum Perubahan	Sesudah Perubahan	
02	PROGRAM PERENCANAAN TENAGA KERJA	Persentase kegiatan yang dilaksanakan yang mengacu ke rencana tenaga kerja	0,75	0,75	64.807.700	64.807.700	
2.01	Penyusunan Rencana Tenaga Kerja (RTK)	Cakupan Penyusunan Rencana Tenaga Kerja (RTK)	100%	100%	64.807.700	64.807.700	
2.07.02.2.01.01	Penyusunan Rencana Tenaga Kerja Makro	Jumlah dokumen hasil reuiu perencanaan tenaga kerja makro	1 dokumen	1 dokumen	64.807.700	64.807.700	Pergeseran Antar Rekening Obyek Belanja
02	PROGRAM PERENCANAAN DAN PEMBANGUNAN INDUSTRI	Persentase Pertumbuhan Nilai Produksi Industri Kecil Menengah	1.26 %	1.26 %	3.445.000.000	3.445.000.000	
2.01	Penyusunan dan Evaluasi Rencana Pembangunan Industri Kabupaten/Kota	Cakupan Penyusunan dan Evaluasi Rencana Pembangunan Industri Kabupaten/Kota	100%	100%	3.445.000.000	3.445.000.000	
3.31.02.2.01.03	Koordinasi, Sinkronisasi, dan pelaksanaan Pembangunan Sumber Daya Industri	Jumlah desain batik	40 outfit	40 outfit	3.045.000.000	3.045.000.000	Tidak Mengalami Perubahan
3.31.02.2.01.04	Koordinasi, Sinkronisasi, dan Pelaksanaan Pembangunan Sarana dan Prasarana Industri	umlah Industri Sedang, Industri Besar dan Kawasan Industri yang mendapat fasilitasi sarana dan prasarana	25 Orang	25 Orang	50.000.000	50.000.000	Tidak Mengalami Perubahan
3.31.02.2.01.05	Koordinasi, Sinkronisasi, dan Pelaksanaan Pemberdayaan Industri dan Peran Serta Masyarakat	Jumlah IKM fasilitasi pengembangan produk	75 Orang	75 Orang	300.000.000	300.000.000	Tidak Mengalami Perubahan
3.31.02.2.01.06	Evaluasi terhadap Pelaksanaan Rencana Pembangunan Industri	Evaluasi terhadap Pelaksanaan Rencana Pembangunan Industri	25 Orang	25 Orang	50.000.000	50.000.000	Tidak Mengalami Perubahan
03	PROGRAM PELATIHAN KERJA DAN PRODUKTIVITAS TENAGA KERJA	Persentase tenaga kerja bersertifikat kompetensi	1.02 %	1.02 %	3.957.313.000	3.957.313.000	
2.01	Pelaksanaan Pelatihan berdasarkan Unit Kompetensi	Cakupan Pelaksanaan Pelatihan berdasarkan Unit Kompetensi	100%	100%	3.932.313.000	3.932.313.000	
2.07.03.2.01.01	Proses Pelaksanaan Pendidikan dan Pelatihan Keterampilan bagi Pencari Kerja berdasarkan Klaster Kompetensi	Jumlah tenaga kerja yang mendapat pelatihan berbasis kompetensi pada tahun n	120 orang	120 orang	3.932.313.000	3.932.313.000	Tidak Mengalami Perubahan



Perubahan

RKPD 2023

Kabupaten Banyuwangi

Kode Rekening	Program / Kegiatan / Sub Kegiatan	Indikator Kinerja Program / Kegiatan / Sub Kegiatan	Target		Pagu		Alasan Perubahn
			Sebelum Perubahan	Sesudah Perubahan	Sebelum Perubahan	Sesudah Perubahan	
2.02	Pembinaan Lembaga Pelatihan Kerja Swasta	Cakupan Pembinaan Lembaga Pelatihan Kerja Swasta	100%	100%	25.000.000	25.000.000	
2.07.03.2.02.01	Pembinaan Lembaga Pelatihan Kerja Swasta	Jumlah Lembaga Pelatihan Kerja Swasta yang Dibina	45 Lembaga	45 Lembaga	25.000.000	25.000.000	Tidak Mengalami Perubahan
04	PROGRAM PENGELOLAAN SISTEM INFORMASI INDUSTRI NASIONAL	Persentase informasi industri dalam Sistem Informasi Industri Nasional (SIINAS)	0.5 %	0.5 %	100.000.000	100.000.000	
2.01	Penyediaan Informasi Industri untuk Informasi Industri untuk IUI, IPUI, IUKI dan IPKI Kewenangan Kabupaten/Kota	Cakupan Penyediaan Informasi Industri untuk Informasi Industri untuk IUI, IPUI, IUKI dan IPKI Kewenangan Kabupaten/Kota	100%	100%	100.000.000	100.000.000	
3.31.04.2.01.01	Fasilitasi Pengumpulan, Pengolahan dan Analisis Data Industri, Data Kawasan Industri serta Data Lain Lingkup Kabupaten/Kota melalui Sistem Informasi Industri Nasional (SIINas)	Jumlah aktifitas Pengumpulan, Penyediaan informasi industri untuk SIINas	52 Aktivitas	52 Aktivitas	100.000.000	100.000.000	Tidak Mengalami Perubahan
04	PROGRAM PENEMPATAN TENAGA KERJA	Persentase Tenaga kerja yang ditempatkan (dalam dan luar negeri) melalui mekanisme layanan Antar Kerja layanan Antar Kerja dalam wilayah kabupaten/kota	73.47 %	73.47 %	539.000.000	539.000.000	
2.01	Pelayanan Antarkerja di Daerah Kabupaten/Kota	Cakupan Pelayanan Antarkerja di Daerah Kabupaten/Kota	100%	100%	204.000.000	204.000.000	
2.07.04.2.01.02	Pelayanan antar Kerja	Jumlah Pencari Kerja yang Ditempatkan Melalui mekanisme antar kerja	0 10	0 10	204.000.000	204.000.000	Tidak Mengalami Perubahan
2.03	Pengelolaan Informasi Pasar Kerja	Cakupan Pengelolaan Informasi Pasar Kerja	100%	100%	250.000.000	250.000.000	
2.07.04.2.03.03	Job Fair/Bursa Kerja	Jumlah informasi bursa tenaga kerja yang disebarakan Melalui Job Fair/Bursa Kerja	500 Informasi	500 Informasi	250.000.000	250.000.000	Tidak Mengalami Perubahan



Kode Rekening	Program / Kegiatan / Sub Kegiatan	Indikator Kinerja Program / Kegiatan / Sub Kegiatan	Target		Pagu		Alasan Perubahn
			Sebelum Perubahan	Sesudah Perubahan	Sebelum Perubahan	Sesudah Perubahan	
2.04	Pelindungan PMI (Pra dan Purna Penempatan) di Daerah Kabupaten/Kota	Cakupan Pelindungan PMI (Pra dan Purna Penempatan) di Daerah Kabupaten/Kota	100%	100%	85.000.000	85.000.000	
2.07.04.2.04.01	Peningkatan Pelindungan dan Kompetensi Calon Pekerja Migran Indonesia (PMI)/Pekerja Migran Indonesia (PMI)	Jumlah PMI (pra dan purna) yang mendapat fasilitasi perlindungan	14 orang	14 orang	85.000.000	85.000.000	Tidak Mengalami Perubahan
05	PROGRAM HUBUNGAN INDUSTRIAL	Persentase Perusahaan yang menerapkan tata kelola kerja yang layak (PP/PKB, LKS Bipartit, Struktur Skala Upah, dan terdaftar peserta BPJS Ketenagakerjaan)	0,85	0,85	590.368.100	590.368.100	
2.01	Pengesahan Peraturan Perusahaan dan Pendaftaran Perjanjian Kerja Bersama untuk Perusahaan yang hanya Beroperasi dalam 1 (satu) Daerah Kabupaten/Kota	Cakupan Pengesahan Peraturan Perusahaan dan Pendaftaran Perjanjian Kerja Bersama untuk Perusahaan yang hanya Beroperasi dalam 1 (satu) Daerah Kabupaten/Kota	100%	100%	230.140.000	230.140.000	
2.07.05.2.01.03	Penyelenggaraan Pendataan dan Informasi Sarana Hubungan Industrial dan Jaminan Sosial Tenaga Kerja serta Pengupahan	Jumlah aktifitas UMK	6 Aktifitas	6 Aktifitas	230.140.000	230.140.000	Tidak Mengalami Perubahan
2.02	Pencegahan dan Penyelesaian Perselisihan Hubungan Industrial, Mogok Kerja dan Penutupan Perusahaan di Daerah Kabupaten/Kota	Cakupan Pencegahan dan Penyelesaian Perselisihan Hubungan Industrial, Mogok Kerja dan Penutupan Perusahaan di Daerah Kabupaten/Kota	100%	100%	360.228.100	360.228.100	
2.07.05.2.02.01	Pencegahan Perselisihan Hubungan Industrial, Mogok Kerja, dan Penutupan Perusahaan yang Berakibat/Berdampak pada Kepentingan di 1 (satu) Daerah Kabupaten/Kota	Jumlah Perselisihan Hubungan Industrial yang terselesaikan	24 Kasus	24 Kasus	290.228.100	290.228.100	Tidak Mengalami Perubahan
2.07.05.2.02.04	Pelaksanaan Operasional Lembaga Kerjasama Tripartit Daerah Kabupaten/Kota	Jumlah Aktifitas pembinaan LKS Tripartit	4 Aktifitas	4 Aktifitas	70.000.000	70.000.000	Tidak Mengalami Perubahan



Perubahan

RKPD 2023

Kabupaten Banyuwangi

Kode Rekening	Program / Kegiatan / Sub Kegiatan	Indikator Kinerja Program / Kegiatan / Sub Kegiatan	Target		Pagu		Alasan Perubahan
			Sebelum Perubahan	Sesudah Perubahan	Sebelum Perubahan	Sesudah Perubahan	
21101	Dinas Lingkungan Hidup				33.344.177.448	33.344.177.448	Tidak Mengalami Perubahan
01	PROGRAM PENUNJANG URUSAN PEMERINTAHAN DAERAH KABUPATEN/KOTA	Persentase pemenuhan kebutuhan penunjang Perangkat Daerah	1	1	13.844.378.834	13.844.378.834	
2.01	Perencanaan, Penganggaran, dan Evaluasi Kinerja Perangkat Daerah	Cakupan Perencanaan, Penganggaran, dan Evaluasi Kinerja Perangkat Daerah	100%	100%	32.380.000	32.380.000	
2.11.01.2.01.01	Penyusunan Dokumen Perencanaan Perangkat Daerah	Jumlah dokumen perencanaan perangkat daerah yang disusun	5 Dokumen	5 Dokumen	10.516.000	10.516.000	Tidak Mengalami Perubahan
2.11.01.2.01.06	Koordinasi dan Penyusunan Laporan Capaian Kinerja dan Ikhtisar Realisasi Kinerja SKPD	Jumlah Laporan Capaian Kinerja dan Ikhtisar Realisasi Kinerja SKPD yang disusun	3 Dokumen	3 Dokumen	21.864.000	21.864.000	Tidak Mengalami Perubahan
2.02	Administrasi Keuangan Perangkat Daerah	Cakupan Administrasi Keuangan Perangkat Daerah	100%	100%	11.800.160.634	11.800.160.634	
2.11.01.2.02.01	Penyediaan Gaji dan Tunjangan ASN	Jumlah gaji dan tunjangan ASN yang tersedia	12 Bulan	12 Bulan	11.790.160.634	11.790.160.634	Pergeseran Antar Rekening Obyek Belanja
2.11.01.2.02.07	Koordinasi dan Penyusunan Laporan Keuangan Bulanan/Triwulanan/Semesteran SKPD	Jumlah Laporan Keuangan Bulanan/Triwulanan/Semesteran SKPD yang di susun	5 laporan	5 laporan	10.000.000	10.000.000	Tidak Mengalami Perubahan
2.06	Administrasi Umum Perangkat Daerah	Cakupan Administrasi Umum Perangkat Daerah	100%	100%	823.461.000	823.461.000	
2.11.01.2.06.01	Penyediaan Komponen Instalasi Listrik/Penerangan Bangunan Kantor	Jumlah Komponen Instalasi Listrik/Penerangan Bangunan Kantor yang tersedia	16 jenis	16 jenis	20.000.000	20.000.000	Tidak Mengalami Perubahan
2.11.01.2.06.02	Penyediaan Peralatan dan Perlengkapan Kantor	Jumlah Peralatan dan Perlengkapan Kantor yang tersedia	13 jenis	13 jenis	250.000.000	250.000.000	Tidak Mengalami Perubahan
2.11.01.2.06.03	Penyediaan Peralatan Rumah Tangga	Jumlah Peralatan Rumah Tangga yang tersedia	16 jenis	16 jenis	10.000.000	10.000.000	Tidak Mengalami Perubahan
2.11.01.2.06.04	Penyediaan Bahan Logistik Kantor	Jumlah bahan logistik kantor yang tersedia	4 jenis	4 jenis	250.000.000	250.000.000	Tidak Mengalami Perubahan



Kode Rekening	Program / Kegiatan / Sub Kegiatan	Indikator Kinerja Program / Kegiatan / Sub Kegiatan	Target		Pagu		Alasan Perubahan
			Sebelum Perubahan	Sesudah Perubahan	Sebelum Perubahan	Sesudah Perubahan	
2.11.01.2.06.05	Penyediaan Barang Cetak dan Penggandaan	Jumlah Barang Cetak dan Penggandaan yang tersedia	6 jenis	6 jenis	20.000.000	20.000.000	Tidak Mengalami Perubahan
2.11.01.2.06.06	Penyediaan Bahan Bacaan dan Peraturan Perundang-undangan	Jumlah Bahan Bacaan dan Peraturan Perundang-undangan yang tersedia	1008 eksemplar	1008 eksemplar	67.620.000	67.620.000	Tidak Mengalami Perubahan
2.11.01.2.06.09	Penyelenggaraan Rapat Koordinasi dan Konsultasi SKPD	Jumlah rapat koordinasi dan konsultasi SKPD yang terselenggara	674 OH	674 OH	205.841.000	205.841.000	Tidak Mengalami Perubahan
2.08	Penyediaan Jasa Penunjang Urusan Pemerintahan Daerah	Cakupan Penyediaan Jasa Penunjang Urusan Pemerintahan Daerah	100%	100%	798.377.200	798.377.200	
2.11.01.2.08.01	Penyediaan Jasa Surat Menyurat	Jumlah Jasa Surat Menyurat yang tersedia	12 bulan	12 bulan	5.000.000	5.000.000	Tidak Mengalami Perubahan
2.11.01.2.08.02	Penyediaan Jasa Komunikasi, Sumber Daya Air dan Listrik	Jumlah jasa komunikasi ,sumber daya air dan listrik yang tersedia	12 bulan	12 bulan	619.377.200	619.377.200	Tidak Mengalami Perubahan
2.11.01.2.08.04	Penyediaan Jasa Pelayanan Umum Kantor	Jumlah jasa pelayanan umum kantor yang tersedia	96 OB	96 OB	174.000.000	174.000.000	Tidak Mengalami Perubahan
2.09	Pemeliharaan Barang Milik Daerah Penunjang Urusan Pemerintahan Daerah	Cakupan Pemeliharaan Barang Milik Daerah Penunjang Urusan Pemerintahan Daerah	100%	100%	390.000.000	390.000.000	
2.11.01.2.09.02	Penyediaan Jasa Pemeliharaan, Biaya Pemeliharaan, Pajak, dan Perizinan Kendaraan Dinas Operasional atau Lapangan	Jumlah Jasa Pemeliharaan, Biaya Pemeliharaan, Pajak, dan Perizinan Kendaraan Dinas Operasional atau Lapangan yang tersedia	275 Unit / Tahun	275 Unit / Tahun	150.000.000	150.000.000	Tidak Mengalami Perubahan
2.11.01.2.09.06	Pemeliharaan Peralatan dan Mesin Lainnya	Jumlah Peralatan dan Mesin Lainnya yang dipelihara	78 Unit / Tahun	78 Unit / Tahun	40.000.000	40.000.000	Tidak Mengalami Perubahan
2.11.01.2.09.11	Pemeliharaan/Rehabilitasi Sarana dan Prasarana Pendukung Gedung Kantor atau Bangunan Lainnya	Jumlah Sarana dan Prasarana Pendukung Gedung Kantor atau Bangunan Lainnya yang dipelihara / direhabilitasi	1 Unit/Tahun	1 Unit/Tahun	200.000.000	200.000.000	Tidak Mengalami Perubahan
02	PROGRAM PERENCANAAN LINGKUNGAN HIDUP	Persentase lingkup perencanaan bidang lingkungan hidup	0,4	0,4	700.000.000	700.000.000	



Perubahan

RKPD 2023

Kabupaten Banyuwangi

Kode Rekening	Program / Kegiatan / Sub Kegiatan	Indikator Kinerja Program / Kegiatan / Sub Kegiatan	Target		Pagu		Alasan Perubahan
			Sebelum Perubahan	Sesudah Perubahan	Sebelum Perubahan	Sesudah Perubahan	
2.02	Penyelenggaraan Kajian Lingkungan Hidup Strategis (KLHS) Kabupaten/Kota	Cakupan Penyelenggaraan Kajian Lingkungan Hidup Strategis (KLHS) Kabupaten/Kota	100%	100%	700.000.000	700.000.000	
2.11.02.2.02.01	Pembuatan dan Pelaksanaan KLHS Rencana Tata Ruang	Jumlah Pembuatan dan Pelaksanaan KLHS Rencana Tata Ruang	7 Dokumen	7 Dokumen	700.000.000	700.000.000	Tidak Mengalami Perubahan
03	PROGRAM PENGENDALIAN PENCEMARAN DAN/ATAU KERUSAKAN LINGKUNGAN HIDUP	Hasil pengukuran indeks kualitas air	60.11 %	60.11 %	1.164.660.800	1.164.660.800	
2.01	Pencegahan Pencemaran dan/atau Kerusakan Lingkungan Hidup Kabupaten/Kota	Cakupan Pencegahan Pencemaran dan/atau Kerusakan Lingkungan Hidup Kabupaten/Kota	100%	100%	764.660.800	764.660.800	
2.11.03.2.01.02	Koordinasi, Sinkronisasi dan Pelaksanaan Pengendalian Emisi Gas Rumah Kaca, Mitigasi dan Adaptasi Perubahan Iklim	Jumlah Desa/Kelurahan	3 Desa/Kelurahan	3 Desa/Kelurahan	34.894.800	34.894.800	Tidak Mengalami Perubahan
2.11.03.2.01.03	Pengelolaan Laboratorium Lingkungan Hidup Kabupaten/Kota	Jenis Pengelolaan Laboratorium Lingkungan Hidup Kabupaten/Kota	4 jenis	4 jenis	729.766.000	729.766.000	Tidak Mengalami Perubahan
2.02	Penanggulangan Pencemaran dan/atau Kerusakan Lingkungan Hidup Kabupaten/Kota	Cakupan Penanggulangan Pencemaran dan/atau Kerusakan Lingkungan Hidup Kabupaten/Kota	100%	100%	400.000.000	400.000.000	
2.11.03.2.02.01	Pemberian Informasi Peringatan Pencemaran dan/atau Kerusakan Lingkungan Hidup pada Masyarakat	Jumlah Pemberian Informasi Peringatan Pencemaran dan/atau Kerusakan Lingkungan Hidup pada Masyarakat	4 Dokumen	4 Dokumen	400.000.000	400.000.000	Tidak Mengalami Perubahan
04	PROGRAM PENGELOLAAN KEANEKARAGAMAN HAYATI (KEHATI)	Hasil pengukuran Indeks Kualitas Lahan	61.59 skala	61.59 skala	985.295.775	985.295.775	
2.01	Pengelolaan Keanekaragaman Hayati Kabupaten/Kota	Cakupan Pengelolaan Keanekaragaman Hayati Kabupaten/Kota	100%	100%	985.295.775	985.295.775	
2.11.04.2.01.04	Pengelolaan Ruang Terbuka Hijau (RTH)	Jumlah Pengelolaan Ruang Terbuka Hijau (RTH)	6 unit	6 unit	932.733.275	932.733.275	Tidak Mengalami Perubahan
2.11.04.2.01.05	Pengelolaan Taman Keanekaragaman Hayati Lainnya	Jenis Pengelolaan Taman Keanekaragaman Hayati Lainnya	2 jenis	2 jenis	52.562.500	52.562.500	Tidak Mengalami Perubahan



Kode Rekening	Program / Kegiatan / Sub Kegiatan	Indikator Kinerja Program / Kegiatan / Sub Kegiatan	Target		Pagu		Alasan Perubahn
			Sebelum Perubahan	Sesudah Perubahan	Sebelum Perubahan	Sesudah Perubahan	
05	PROGRAM PENGENDALIAN BAHAN BERBAHAYA DAN BERACUN (B3) DAN LIMBAH BAHAN BERBAHAYA DAN BERACUN (LIMBAH B3)	Persentase limbah B3 yang dikelola	0,4	0,4	8.535.000	8.535.000	
2.01	Penyimpanan Sementara Limbah B3	Cakupan Penyimpanan Sementara Limbah B3	100%	100%	8.535.000	8.535.000	
2.11.05.2.01.02	Verifikasi Lapangan untuk Memastikan Pemenuhan Persyaratan Administrasi dan Teknis Penyimpanan Sementara Limbah B3	Jenis Verifikasi Lapangan untuk memastikan Pemenuhan Persyaratan Administrasi dan Teknis Penyimpanan Sementara Limbah B3 dan pengumpulan LB3 yang menjadi kewenangan Kab	1 jenis	1 jenis	8.535.000	8.535.000	Tidak Mengalami Perubahan
06	PROGRAM PEMBINAAN DAN PENGAWASAN TERHADAP IZIN LINGKUNGAN DAN IZIN PERLINDUNGAN DAN PENGELOLAAN LINGKUNGAN HIDUP (PPLH)	"Persentase Pembinaan dan Pengawasan terkait ketaatan penanggung jawab usaha dan/atau kegiatan yang diawasi ketaatannya terhadap izin lingkungan, izin PPLH dan PUU LH yang diterbitkan oleh Pemerintah Daerah kabupaten/kota"	1	1	478.106.600	478.106.600	
2.01	Pembinaan dan Pengawasan Terhadap Usaha dan/atau Kegiatan yang Izin Lingkungan dan Izin PPLH diterbitkan oleh Pemerintah Daerah Kabupaten/Kota	Cakupan Pembinaan dan Pengawasan Terhadap Usaha dan/atau Kegiatan yang Izin Lingkungan dan Izin PPLH diterbitkan oleh Pemerintah Daerah Kabupaten/Kota	100%	100%	478.106.600	478.106.600	
2.11.06.2.01.03	Pengawasan Usaha dan/atau Kegiatan yang Izin Lingkungan Hidup, Izin PPLH yang Diterbitkan oleh Pemerintah Daerah Kabupaten/Kota	Jumlah Pengawasan Usaha dan/atau Kegiatan yang Izin Lingkungan Hidup, Izin PPLH yang Diterbitkan oleh Pemerintah Daerah Kabupaten/Kota	2 Dokumen	2 Dokumen	478.106.600	478.106.600	Tidak Mengalami Perubahan
08	PROGRAM PENINGKATAN PENDIDIKAN, PELATIHAN DAN PENYULUHAN LINGKUNGAN HIDUP UNTUK MASYARAKAT	Persentase kepedulian dan pemahaman pokmas terhadap LH	0,4	0,4	222.087.400	222.087.400	



Perubahan

RKPD 2023

Kabupaten Banyuwangi

Kode Rekening	Program / Kegiatan / Sub Kegiatan	Indikator Kinerja Program / Kegiatan / Sub Kegiatan	Target		Pagu		Alasan Perubahn
			Sebelum Perubahan	Sesudah Perubahan	Sebelum Perubahan	Sesudah Perubahan	
2.01	Penyelenggaraan Pendidikan, Pelatihan, dan Penyuluhan Lingkungan Hidup untuk Lembaga Kemasyarakatan Tingkat Daerah Kabupaten/Kota	Cakupan Penyelenggaraan Pendidikan, Pelatihan, dan Penyuluhan Lingkungan Hidup untuk Lembaga Kemasyarakatan Tingkat Daerah Kabupaten/Kota	100%	100%	222.087.400	222.087.400	
2.11.08.2.01.01	Peningkatan Kapasitas dan Kompetensi Sumber Daya Manusia Bidang Lingkungan Hidup untuk Lembaga Kemasyarakatan	Jenis Peningkatan Kapasitas SDM, Penyuluhan dan Kampanye Bidang Lingkungan Hidup	1 jenis	1 jenis	90.201.000	90.201.000	Tidak Mengalami Perubahan
2.11.08.2.01.03	Penyelenggaraan Penyuluhan dan Kampanye Lingkungan Hidup	Jenis Penyelenggaraan Penyuluhan dan Kampanye Lingkungan Hidup	2 jenis	2 jenis	131.886.400	131.886.400	Tidak Mengalami Perubahan
09	PROGRAM PENGHARGAAN LINGKUNGAN HIDUP UNTUK MASYARAKAT	Persentase pemberian penghargaan lingkungan hidup	0,4	0,4	53.453.000	53.453.000	
2.01	Pemberian Penghargaan Lingkungan Hidup Tingkat Daerah Kabupaten/Kota	Cakupan Pemberian Penghargaan Lingkungan Hidup Tingkat Daerah Kabupaten/Kota	100%	100%	53.453.000	53.453.000	
2.11.09.2.01.01	Penilaian Kinerja Masyarakat/Lembaga Masyarakat/Dunia Usaha/Dunia Pendidikan/ Filantropi dalam Perlindungan dan Pengelolaan Lingkungan Hidup	Jumlah Penilaian Kinerja Masyarakat/Lembaga Masyarakat/Dunia Usaha/Dunia Pendidikan/Filantropi dalam Perlindungan dan Pengelolaan Lingkungan Hidup	2 Perlombaan	2 Perlombaan	53.453.000	53.453.000	Tidak Mengalami Perubahan
11	PROGRAM PENGELOLAAN PERSAMPAHAN	Persentase pengelolaan sampah di wilayah Kab/Kota	61.12 %	61.12 %	15.887.660.039	15.887.660.039	
2.01	Pengelolaan Sampah	Cakupan Pengelolaan Sampah	100%	100%	15.887.660.039	15.887.660.039	
2.11.11.2.01.01	Penyusunan Kebijakan dan Strategi Daerah Pengelolaan Sampah Kabupaten/Kota	Jumlah Penyusunan Kebijakan dan Strategi Daerah Pengelolaan Sampah Kabupaten/Kota	2 Dokumen	2 Dokumen	290.000.000	290.000.000	Tidak Mengalami Perubahan
2.11.11.2.01.03	Penanganan Sampah dengan melakukan Pemilahan, Pengumpulan, Pengangkutan, Pengolahan, dan Pemrosesan Akhir Sampah di TPA/TPST/SPA Kabupaten/Kota	Jenis pendukung sampah yang dipilah, dikumpulkan diangkut,diolah, diproses akhir di TPA/TPST/SPA Kab/Kota	16 jenis	16 jenis	9.111.683.899	9.111.683.899	Tidak Mengalami Perubahan

Kode Rekening	Program / Kegiatan / Sub Kegiatan	Indikator Kinerja Program / Kegiatan / Sub Kegiatan	Target		Pagu		Alasan Perubahan
			Sebelum Perubahan	Sesudah Perubahan	Sebelum Perubahan	Sesudah Perubahan	
2.11.11.2.01.04	Peningkatan Peran serta Masyarakat dalam Pengelolaan Persampahan	Jumlah Peningkatan Peran serta Masyarakat dalam Pengelolaan Persampahan	90 orang	90 orang	100.000.000	100.000.000	Tidak Mengalami Perubahan
2.11.11.2.01.05	Koordinasi dan Sinkronisasi Penyediaan Sarana dan Prasarana Pengelolaan Persampahan	Jenis Koordinasi dan Sinkronisasi Penyediaan Prasarana dan Sarana Pengelolaan Persampahan (Kebersihan)	7 jenis	7 jenis	5.322.963.240	5.322.963.240	Tidak Mengalami Perubahan
2.11.11.2.01.06	Penyusunan Kebijakan Kerjasama Pengelolaan Persampahan	Jumlah dok kerjasama penanganan sampah di TPA/TPST Kab/Kota yang ditetapkan	1 Dokumen	1 Dokumen	10.000.000	10.000.000	Tidak Mengalami Perubahan
2.11.11.2.01.07	Penyediaan Sarana dan Prasarana Pengelolaan Persampahan di TPA/TPST/SPA Kabupaten/Kota	Jenis Penyediaan Sarana dan Prasarana Pengelolaan Persampahan di TPA/TPST/SPA Kabupaten/Kota	2 jenis	2 jenis	1.053.012.900	1.053.012.900	Tidak Mengalami Perubahan
21201	Dinas Kependudukan dan Pencatatan Sipil				16.051.259.295	16.051.259.295	Tidak Mengalami Perubahan
01	PROGRAM PENUNJANG URUSAN PEMERINTAHAN DAERAH KABUPATEN/KOTA	Persentase pemenuhan kebutuhan penunjang Perangkat Daerah	0,94	0,94	11.320.386.209	11.320.386.209	
2.01	Perencanaan, Penganggaran, dan Evaluasi Kinerja Perangkat Daerah	Cakupan Perencanaan, Penganggaran, dan Evaluasi Kinerja Perangkat Daerah	100%	100%	68.800.000	68.800.000	
2.12.01.2.01.01	Penyusunan Dokumen Perencanaan Perangkat Daerah	Jumlah Dokumen Perencanaan Perangkat Daerah	9 Dokumen	9 Dokumen	38.800.000	38.800.000	Tidak Mengalami Perubahan
2.12.01.2.01.06	Koordinasi dan Penyusunan Laporan Capaian Kinerja dan Ikhtisar Realisasi Kinerja SKPD	Jumlah Laporan Capaian Kinerja dan Ikhtisar Realisasi Kinerja SKPD dan Laporan Hasil Koordinasi Penyusunan Laporan Capaian Kinerja dan Ikhtisar Realisasi Kinerja SKPD	2 Laporan	2 Laporan	30.000.000	30.000.000	Tidak Mengalami Perubahan
2.02	Administrasi Keuangan Perangkat Daerah	Cakupan Administrasi Keuangan Perangkat Daerah	100%	100%	5.083.887.588	5.083.887.588	
2.12.01.2.02.01	Penyediaan Gaji dan Tunjangan ASN	Jumlah Orang yang Menerima Gaji dan Tunjangan ASN	43 Orang/Bulan	43 Orang/Bulan	5.045.087.588	5.045.087.588	Pergeseran Antar Rekening Obyek Belanja



Perubahan

RKPD 2023

Kabupaten Banyuwangi

Kode Rekening	Program / Kegiatan / Sub Kegiatan	Indikator Kinerja Program / Kegiatan / Sub Kegiatan	Target		Pagu		Alasan Perubahn
			Sebelum Perubahan	Sesudah Perubahan	Sebelum Perubahan	Sesudah Perubahan	
2.12.01.2.02.07	Koordinasi dan Penyusunan Laporan Keuangan Bulanan/Triwulanan/Semesteran SKPD	Jumlah Laporan Keuangan Bulanan/ Triwulanan/ Semesteran SKPD dan Laporan Koordinasi Penyusunan Laporan Keuangan Bulanan/Triwulanan/ Semesteran SKPD	16 Laporan	16 Laporan	38.800.000	38.800.000	Tidak Mengalami Perubahan
2.06	Administrasi Umum Perangkat Daerah	Cakupan Administrasi Umum Perangkat Daerah	100%	100%	495.000.000	495.000.000	
2.12.01.2.06.01	Penyediaan Komponen Instalasi Listrik/Penerangan Bangunan Kantor	Jumlah Paket Komponen Instalasi Listrik/Penerangan Bangunan Kantor yang Disediakan	18 Paket	18 Paket	10.000.000	10.000.000	Tidak Mengalami Perubahan
2.12.01.2.06.02	Penyediaan Peralatan dan Perlengkapan Kantor	Jumlah Paket Peralatan dan Perlengkapan Kantor yang Disediakan	1 Paket	1 Paket	100.000.000	100.000.000	Tidak Mengalami Perubahan
2.12.01.2.06.03	Penyediaan Peralatan Rumah Tangga	Jumlah Paket Peralatan Rumah Tangga yang Disediakan	10 Paket	10 Paket	10.000.000	10.000.000	Tidak Mengalami Perubahan
2.12.01.2.06.04	Penyediaan Bahan Logistik Kantor	Jumlah Paket Bahan Logistik Kantor yang Disediakan	2 Paket	2 Paket	100.000.000	100.000.000	Pergeseran Antar Rekening Obyek Belanja
2.12.01.2.06.05	Penyediaan Barang Cetak dan Penggandaan	Jumlah Paket Barang Cetak dan Penggandaan yang Disediakan	1 Paket	1 Paket	10.000.000	10.000.000	Tidak Mengalami Perubahan
2.12.01.2.06.06	Penyediaan Bahan Bacaan dan Peraturan Perundang-undangan	Jumlah Dokumen Bahan Bacaan dan Peraturan Perundang-Undangan yang Disediakan	1 Dokumen	1 Dokumen	5.000.000	5.000.000	Tidak Mengalami Perubahan
2.12.01.2.06.09	Penyelenggaraan Rapat Koordinasi dan Konsultasi SKPD	Jumlah Laporan Penyelenggaraan Rapat Koordinasi dan Konsultasi SKPD	125 Laporan	125 Laporan	260.000.000	260.000.000	Pergeseran Antar Rekening Obyek Belanja
2.07	Pengadaan Barang Milik Daerah Penunjang Urusan Pemerintah Daerah	Cakupan Pengadaan Barang Milik Daerah Penunjang Urusan Pemerintah Daerah	100%	100%	3.774.490.000	3.774.490.000	
2.12.01.2.07.05	Pengadaan Mebel	Jumlah Paket Mebel yang Disediakan	1 Paket	1 Paket	24.783.000	24.783.000	Tidak Mengalami Perubahan



Kode Rekening	Program / Kegiatan / Sub Kegiatan	Indikator Kinerja Program / Kegiatan / Sub Kegiatan	Target		Pagu		Alasan Perubahann
			Sebelum Perubahan	Sesudah Perubahan	Sebelum Perubahan	Sesudah Perubahan	
2.12.01.2.07.06	Pengadaan Peralatan dan Mesin Lainnya	Jumlah peralatan dan mesin yang diadakan	206 Unit	206 Unit	3.749.707.000	3.749.707.000	Pergeseran Antar Rekening Obyek Belanja
2.08	Penyediaan Jasa Penunjang Urusan Pemerintahan Daerah	Cakupan Penyediaan Jasa Penunjang Urusan Pemerintahan Daerah	100%	100%	1.596.168.421	1.596.168.421	
2.12.01.2.08.01	Penyediaan Jasa Surat Menyurat	Jumlah Laporan Penyediaan Jasa Surat Menyurat	12 Laporan	12 Laporan	210.000.000	210.000.000	Tidak Mengalami Perubahan
2.12.01.2.08.02	Penyediaan Jasa Komunikasi, Sumber Daya Air dan Listrik	Jumlah Laporan Penyediaan Jasa Komunikasi, Sumber Daya Air dan Listrik yang Disediakan	4 Laporan	4 Laporan	217.168.421	217.168.421	Tidak Mengalami Perubahan
2.12.01.2.08.04	Penyediaan Jasa Pelayanan Umum Kantor	Jumlah Laporan Penyediaan Jasa Pelayanan Umum Kantor yang Disediakan	2 Laporan	2 Laporan	1.169.000.000	1.169.000.000	Tidak Mengalami Perubahan
2.09	Pemeliharaan Barang Milik Daerah Penunjang Urusan Pemerintahan Daerah	Cakupan Pemeliharaan Barang Milik Daerah Penunjang Urusan Pemerintahan Daerah	100%	100%	302.040.200	302.040.200	
2.12.01.2.09.01	Penyediaan Jasa Pemeliharaan, Biaya Pemeliharaan dan Pajak Kendaraan Perorangan Dinas atau Kendaraan Dinas Jabatan	Jumlah Kendaraan Perorangan Dinas atau Kendaraan Dinas Jabatan yang Dipelihara dan dibayarkan Pajaknya	1 Unit	1 Unit	22.118.500	22.118.500	Tidak Mengalami Perubahan
2.12.01.2.09.02	Penyediaan Jasa Pemeliharaan, Biaya Pemeliharaan, Pajak, dan Perizinan Kendaraan Dinas Operasional atau Lapangan	Jumlah Kendaraan Dinas Operasional atau Lapangan yang Dipelihara dan dibayarkan Pajak dan Perizinannya	4 Unit	4 Unit	39.921.700	39.921.700	Tidak Mengalami Perubahan
2.12.01.2.09.06	Pemeliharaan Peralatan dan Mesin Lainnya	Jumlah peralatan dan mesin lainnya yang dipelihara	1 Unit	1 Unit	40.000.000	40.000.000	Tidak Mengalami Perubahan
2.12.01.2.09.09	Pemeliharaan/Rehabilitasi Gedung Kantor dan Bangunan Lainnya	Jumlah Gedung Kantor dan Bangunan Lainnya yang Dipelihara/Direhabilitasi	1 Unit	1 Unit	200.000.000	200.000.000	Pergeseran Antar Rekening Obyek Belanja
2	PROGRAM PENDAFTARAN PENDUDUK	Perekaman KTP-el	99.4 %	99.4 %	3.423.417.381	3.423.417.381	
2.01	Pelayanan Pendaftaran Penduduk	Cakupan Pelayanan Pendaftaran Penduduk	100%	100%	3.423.417.381	3.423.417.381	



Perubahan

RKPD 2023

Kabupaten Banyuwangi

Kode Rekening	Program / Kegiatan / Sub Kegiatan	Indikator Kinerja Program / Kegiatan / Sub Kegiatan	Target		Pagu		Alasan Perubahn
			Sebelum Perubahan	Sesudah Perubahan	Sebelum Perubahan	Sesudah Perubahan	
2.12.02.2.01.02	Pencatatan, Penatausahaan dan Penerbitan Dokumen atas Pendaftaran Penduduk	Jumlah Dokumen Hasil Pencatatan, Penatausahaan dan Penerbitan Dokumen Atas Pendaftaran Penduduk	47862 Dokumen	47862 Dokumen	3.268.417.381	3.268.417.381	Tidak Mengalami Perubahan
2.12.02.2.01.04	Peningkatan Pelayanan Pendaftaran Penduduk	Jumlah Laporan Hasil Peningkatan Pelayanan Pendaftaran Penduduk	1 Laporan	1 Laporan	5.000.000	5.000.000	Tidak Mengalami Perubahan
2.12.02.2.01.05	Pencatatan, Penatausahaan dan Penerbitan Dokumen atas Pelaporan Peristiwa Kependudukan	Jumlah Dokumen Pencatatan, Penatausahaan dan Penerbitan Dokumen Atas Pelaporan Peristiwa Kependudukan	388841 Dokumen	388841 Dokumen	150.000.000	150.000.000	Tidak Mengalami Perubahan
3	PROGRAM PENCATATAN SIPIL	Persentase cakupan kepemilikan akta kelahiran pada anak usia 0-17 tahun	0,94	0,94	643.439.400	643.439.400	
2.01	Pelayanan Pencatatan Sipil	Cakupan Pelayanan Pencatatan Sipil	100%	100%	643.439.400	643.439.400	
2.12.03.2.01.01	Pencatatan, Penatausahaan dan Penerbitan Dokumen atas Pelaporan Peristiwa Penting	Jumlah Dokumen Hasil Pencatatan, Penatausahaan dan Penerbitan Dokumen Atas Pelaporan Peristiwa Penting	47862 Dokumen	47862 Dokumen	349.998.200	349.998.200	Tidak Mengalami Perubahan
2.12.03.2.01.02	Peningkatan dalam Pelayanan Pencatatan Sipil	Jumlah Layanan Pencatatan Sipil yang Ditingkatkan	4 Layanan	4 Layanan	149.999.200	149.999.200	Tidak Mengalami Perubahan
2.12.03.2.01.05	Pengadaan Dokumen Kependudukan selain Blangko KTP-EI, Formulir, dan Buku terkait Pencatatan Sipil sesuai dengan Kebutuhan	Jumlah Dokumen Kependudukan selain Blangko KTP-EI, Formulir, dan Buku terkait Pencatatan Sipil sesuai dengan Kebutuhan	1 Paket	1 Paket	143.442.000	143.442.000	Tidak Mengalami Perubahan
4	PROGRAM PENGELOLAAN INFORMASI ADMINISTRASI KEPENDUDUKAN	Pemanfaatan data kependudukan	0,75	0,75	664.016.305	664.016.305	
2.01	Pengumpulan Data Kependudukan dan Pemanfaatan dan Penyajian Database Kependudukan	Cakupan Pengumpulan Data Kependudukan dan Pemanfaatan dan Penyajian Database Kependudukan	100%	100%	80.000.000	80.000.000	
2.12.04.2.01.01	Pengolahan dan Penyajian Data Kependudukan	Jumlah Dokumen Data Kependudukan yang Diolah dan Disajikan	1 Dokumen	1 Dokumen	70.000.000	70.000.000	Tidak Mengalami Perubahan

Kode Rekening	Program / Kegiatan / Sub Kegiatan	Indikator Kinerja Program / Kegiatan / Sub Kegiatan	Target		Pagu		Alasan Perubahan
			Sebelum Perubahan	Sesudah Perubahan	Sebelum Perubahan	Sesudah Perubahan	
2.12.04.2.01.02	Kerjasama Pemanfaatan Data Kependudukan	Jumlah Dokumen Hasil Pendataan Penduduk Non Permanen dan Rentan Administrasi Kependudukan	1 Dokumen	1 Dokumen	10.000.000	10.000.000	Tidak Mengalami Perubahan
2.03	Penyelenggaraan Pengelolaan Informasi Administrasi Kependudukan	Cakupan Penyelenggaraan Pengelolaan Informasi Administrasi Kependudukan	100%	100%	289.595.812	289.595.812	
2.12.04.2.03.01	Koordinasi Antar Lembaga Pemerintah dan Lembaga Non-Pemerintah di Kabupaten/Kota dalam Penertiban Pengelolaan Informasi Administrasi Kependudukan	Jumlah Laporan Hasil Koordinasi Antar Lembaga Pemerintah dan Lembaga Non-Pemerintah di Kabupaten/Kota dalam Penertiban Pengelolaan Informasi Administrasi Kependudukan	1 Laporan	1 Laporan	7.200.000	7.200.000	Tidak Mengalami Perubahan
2.12.04.2.03.03	Fasilitasi terkait Pengelolaan Informasi Administrasi Kependudukan	Jumlah Laporan Hasil Fasilitasi Pengelolaan Informasi Administrasi Kependudukan	2 Laporan	2 Laporan	103.861.746	103.861.746	Tidak Mengalami Perubahan
2.12.04.2.03.04	Penyelenggaraan Pemanfaatan Data Kependudukan	Jumlah Dokumen Penyelenggaraan Pemanfaatan Data Kependudukan	2 Dokumen	2 Dokumen	148.534.066	148.534.066	Tidak Mengalami Perubahan
2.12.04.2.03.07	Komunikasi, Informasi, dan Edukasi Kepada Pemangku Kepentingan dan Masyarakat	Jumlah Dokumen Hasil Komunikasi, Informasi, dan Edukasi kepada Pemangku Kepentingan dan Masyarakat	1 Laporan	1 Laporan	30.000.000	30.000.000	Tidak Mengalami Perubahan
2.04	Pembinaan dan Pengawasan Pengelolaan Informasi Administrasi Kependudukan	Cakupan Pembinaan dan Pengawasan Pengelolaan Informasi Administrasi Kependudukan	100%	100%	294.420.493	294.420.493	
2.12.04.2.04.01	Pembinaan dan Pengawasan terkait Pengelolaan Informasi Administrasi Kependudukan	Jumlah Laporan Hasil Pembinaan dan Pengawasan Pengelolaan Informasi Administrasi Kependudukan	4 Laporan	4 Laporan	294.420.493	294.420.493	Tidak Mengalami Perubahan
21301	Dinas Pemberdayaan Masyarakat dan Desa				18.123.488.814	12.779.618.814	
1	PROGRAM PENUNJANG URUSAN PEMERINTAHAN DAERAH KABUPATEN/KOTA	Persentase pemenuhan kebutuhan penunjang Perangkat Daerah	0,94	0,94	4.962.081.416	4.962.081.416	
2.01	Perencanaan, Penganggaran, dan Evaluasi Kinerja Perangkat Daerah	Cakupan Perencanaan, Penganggaran, dan Evaluasi Kinerja Perangkat Daerah	100%	100%	124.253.300	124.253.300	



Perubahan

RKPD 2023

Kabupaten Banyuwangi

Kode Rekening	Program / Kegiatan / Sub Kegiatan	Indikator Kinerja Program / Kegiatan / Sub Kegiatan	Target		Pagu		Alasan Perubahan
			Sebelum Perubahan	Sesudah Perubahan	Sebelum Perubahan	Sesudah Perubahan	
2.13.01.2.01.01	Penyusunan Dokumen Perencanaan Perangkat Daerah	Jumlah dokumen perencanaan perangkat daerah	6 dokumen	6 dokumen	11.718.500	11.718.500	Tidak Mengalami Perubahan
2.13.01.2.01.06	Koordinasi dan Penyusunan Laporan Capaian Kinerja dan Ikhtisar Realisasi Kinerja SKPD	Jumlah Laporan Capaian Kinerja dan Ikhtisar Realisasi Kinerja SKPD	12 Laporan	12 Laporan	112.534.800	112.534.800	Tidak Mengalami Perubahan
2.02	Administrasi Keuangan Perangkat Daerah	Cakupan Administrasi Keuangan Perangkat Daerah	100%	100%	3.456.541.221	3.456.541.221	
2.13.01.2.02.01	Penyediaan Gaji dan Tunjangan ASN	Jumlah Fasilitas Penyediaan Gaji dan Tunjangan ASN Dinas	26 aktivitas	26 aktivitas	3.456.541.221	3.456.541.221	Pergeseran Antar Rekening Obyek Belanja
2.06	Administrasi Umum Perangkat Daerah	Cakupan Administrasi Umum Perangkat Daerah	100%	100%	874.392.400	874.392.400	
2.13.01.2.06.01	Penyediaan Komponen Instalasi Listrik/Penerangan Bangunan Kantor	Jumlah Komponen Instalasi Listrik/Penerangan Bangunan Kantor yang disediakan	7 jenis	7 jenis	4.999.500	4.999.500	Tidak Mengalami Perubahan
2.13.01.2.06.02	Penyediaan Peralatan dan Perlengkapan Kantor	Jumlah peralatan dan perlengkapan kantor yang disediakan	5 Unit	5 Unit	308.983.300	308.983.300	Tidak Mengalami Perubahan
2.13.01.2.06.03	Penyediaan Peralatan Rumah Tangga	Jumlah peralatan rumah tangga yang disediakan	314 buah	314 buah	9.996.900	9.996.900	Tidak Mengalami Perubahan
2.13.01.2.06.04	Penyediaan Bahan Logistik Kantor	Jumlah bbm yang disediakan	8186.59 liter	8186.59 liter	108.420.000	108.420.000	Pergeseran Antar Rekening Obyek Belanja
2.13.01.2.06.05	Penyediaan Barang Cetak dan Penggandaan	Jumlah bahan cetak dan penggandaan yang disediakan	5 jenis	5 jenis	12.499.900	12.499.900	Tidak Mengalami Perubahan
2.13.01.2.06.06	Penyediaan Bahan Bacaan dan Peraturan Perundang-undangan	Jumlah Bahan Bacaan dan Peraturan Perundang-undangan yang disediakan	661 eksemplar	661 eksemplar	4.494.800	4.494.800	Tidak Mengalami Perubahan
2.13.01.2.06.09	Penyelenggaraan Rapat Koordinasi dan Konsultasi SKPD	Jumlah makanan dan minuman rapat yang disediakan	1665 kotak	1665 kotak	424.998.000	424.998.000	Tidak Mengalami Perubahan
2.08	Penyediaan Jasa Penunjang Urusan Pemerintahan Daerah	Cakupan Penyediaan Jasa Penunjang Urusan Pemerintahan Daerah	100%	100%	278.475.595	278.475.595	

Kode Rekening	Program / Kegiatan / Sub Kegiatan	Indikator Kinerja Program / Kegiatan / Sub Kegiatan	Target		Pagu		Alasan Perubahn
			Sebelum Perubahan	Sesudah Perubahan	Sebelum Perubahan	Sesudah Perubahan	
2.13.01.2.08.01	Penyediaan Jasa Surat Menyurat	Jumlah perangko, materi, dan benda pos lainnya yang disediakan	150 lembar	150 lembar	1.500.000	1.500.000	Tidak Mengalami Perubahan
2.13.01.2.08.02	Penyediaan Jasa Komunikasi, Sumber Daya Air dan Listrik	Jumlah waktu penyediaan jasa komunikasi, sumberdaya air, dan listrik	12 Bulan	12 Bulan	114.975.595	114.975.595	Tidak Mengalami Perubahan
2.13.01.2.08.04	Penyediaan Jasa Pelayanan Umum Kantor	Jumlah jasa pelayanan umum kantor yang disediakan	7 orang	7 orang	162.000.000	162.000.000	Tidak Mengalami Perubahan
2.09	Pemeliharaan Barang Milik Daerah Penunjang Urusan Pemerintahan Daerah	Cakupan Pemeliharaan Barang Milik Daerah Penunjang Urusan Pemerintahan Daerah	100%	100%	228.418.900	228.418.900	
2.13.01.2.09.01	Penyediaan Jasa Pemeliharaan, Biaya Pemeliharaan dan Pajak Kendaraan Perorangan Dinas atau Kendaraan Dinas Jabatan	Jumlah kendaraan perorangan dinas atau kendaraan dinas jabatan yang dipelihara dan dibayarkan pajaknya	1 unit	1 unit	19.971.300	19.971.300	Tidak Mengalami Perubahan
2.13.01.2.09.02	Penyediaan Jasa Pemeliharaan, Biaya Pemeliharaan, Pajak, dan Perizinan Kendaraan Dinas Operasional atau Lapangan	Jumlah kendaraan dinas operasional atau lapangan yang dipelihara dan dibayarkan pajak dan perizinannya	10 unit/tahun	10 unit/tahun	19.988.500	19.988.500	Tidak Mengalami Perubahan
2.13.01.2.09.05	Pemeliharaan Mebel	Jumlah Mebel yang dipelihara	40 unit	40 unit	6.000.000	6.000.000	Tidak Mengalami Perubahan
2.13.01.2.09.06	Pemeliharaan Peralatan dan Mesin Lainnya	Jumlah peralatan dan mesin lainnya yang dipelihara	25 Unit	25 Unit	16.960.000	16.960.000	Tidak Mengalami Perubahan
2.13.01.2.09.09	Pemeliharaan/Rehabilitasi Gedung Kantor dan Bangunan Lainnya	Jumlah gedung kantor dan bangunan lainnya yang dipelihara/direhabilitasi	1 unit	1 unit	149.499.600	149.499.600	Pergeseran Antar Rekening Obyek Belanja
2.13.01.2.09.10	Pemeliharaan/Rehabilitasi Sarana dan Prasarana Gedung Kantor atau Bangunan Lainnya	Jumlah sarana prasarana Gedung Kantor atau Bangunan Lainnya yang dipelihara/direhabilitasi	8 lokasi/tahun	8 lokasi/tahun	15.999.500	15.999.500	Pergeseran Antar Rekening Obyek Belanja
2	PROGRAM PENATAAN DESA	Persentase kelembagaan desa yang di tata sesuai standar	0,7	0,7	150.967.000	150.967.000	
2.01	Penyelenggaraan Penataan Desa	Cakupan Penyelenggaraan Penataan Desa	100%	100%	150.967.000	150.967.000	



Perubahan

RKPD 2023

Kabupaten Banyuwangi

Kode Rekening	Program / Kegiatan / Sub Kegiatan	Indikator Kinerja Program / Kegiatan / Sub Kegiatan	Target		Pagu		Alasan Perubahn
			Sebelum Perubahan	Sesudah Perubahan	Sebelum Perubahan	Sesudah Perubahan	
2.13.02.2.01.01	Pembentukan, Penghapusan, Penggabungan, dan Perubahan Status Desa	Peraturan Bupati batas desa	6 Dokumen	6 Dokumen	150.967.000	150.967.000	Pergeseran Antar Rekening Obyek Belanja
3	PROGRAM PENINGKATAN KERJASAMA DESA	Jumlah desa yang melakukan kerjasama desa	22 Desa	22 Desa	33.000.000	33.000.000	
2.01	Fasilitasi Kerja sama antar Desa	Cakupan Fasilitasi Kerja sama antar Desa	100%	100%	33.000.000	33.000.000	
2.13.03.2.01.01	Fasilitasi Kerja Sama Antar Desa dalam Kabupaten/Kota	Jumlah Fasilitasi Pengembangan Kawasan Perdesaan yang dilaksanakan	3 Kegiatan	3 Kegiatan	33.000.000	33.000.000	Pergeseran Antar Rekening Obyek Belanja
4	PROGRAM ADMINISTRASI PEMERINTAHAN DESA	Jumlah aparatur dan pengurus kelembagaan desa yang memiliki kompetensi dalam tata kelola pemdes	0,8	0,8	11.983.376.248	6.639.506.248	
2.01	Pembinaan dan Pengawasan Penyelenggaraan Administrasi Pemerintahan Desa	Cakupan Pembinaan dan Pengawasan Penyelenggaraan Administrasi Pemerintahan Desa	100%	100%	11.983.376.248	6.639.506.248	
2.13.04.2.01.01	Fasilitasi Penyelenggaraan Administrasi Pemerintahan Desa	Tersedianya iuran jaminan Kesehatan bagi kepala Desa dan Perangkat Desa	2000 orang	2000 orang	3.574.640.598	3.574.640.598	Tidak Mengalami Perubahan
2.13.04.2.01.03	Fasilitasi Penyusunan Perencanaan Pembangunan Desa	Jumlah desa dengan perencanaan pembangunan desa tepat waktu dan sesuai ketentuan yang berlaku	189 Desa	189 Desa	130.394.200	130.394.200	Pergeseran Antar Rekening Obyek Belanja
2.13.04.2.01.05	Pembinaan Peningkatan Kapasitas Aparatur Pemerintah Desa	Persentase peserta bimbingan teknis penyelenggara administrasi pemerintahan desa yang memahami pengelolaan keuangan desa	0,7	0,7	174.593.250	1.475.043.250	Penambah pagu
2.13.04.2.01.08	Pembinaan dan Pemberdayaan BUM Desa dan Lembaga Kerja sama antar Desa	Terlaksananya pelatihan manajemen tata kelola BUMDesa	11 Kegiatan	11 Kegiatan	133.751.400	173.751.400	
2.13.04.2.01.09	Penyelenggaraan Pemilihan, Pengangkatan dan Pemberhentian Kepala Desa	Dokumen pelaksanaan pilkades	51 dokumen	51 dokumen	7.873.628.800	1.189.308.800	Pergeseran anggaran
2.13.04.2.01.11	Fasilitasi Penyusunan Profil Desa	Isian Indikator pada Aplikasi Prodeskel	217 Desa/kel	217 Desa/kel	96.368.000	96.368.000	Pergeseran Antar Rekening Obyek Belanja

Kode Rekening	Program / Kegiatan / Sub Kegiatan	Indikator Kinerja Program / Kegiatan / Sub Kegiatan	Target		Pagu		Alasan Perubahan
			Sebelum Perubahan	Sesudah Perubahan	Sebelum Perubahan	Sesudah Perubahan	
5	PROGRAM PEMBERDAYAAN LEMBAGA KEMASYARAKATAN, LEMBAGA ADAT DAN MASYARAKAT HUKUM ADAT	Jumlah peningkatan desa yang lembaga kemasyarakatan dan lembaga adatnya melaksanakan kegiatan ekonomi produktif dan pemberdayaan	0,06	0,06	994.064.150	994.064.150	
2.01	Pemberdayaan Lembaga Kemasyarakatan yang Bergerak di Bidang Pemberdayaan Desa dan Lembaga Adat Tingkat Daerah Kabupaten/Kota serta Pemberdayaan Masyarakat Hukum Adat yang Masyarakat Pelakunya Hukum Adat yang Sama dalam Daerah Kabupaten/Kota	Cakupan Pemberdayaan Lembaga Kemasyarakatan yang Bergerak di Bidang Pemberdayaan Desa dan Lembaga Adat Tingkat Daerah Kabupaten/Kota serta Pemberdayaan Masyarakat Hukum Adat yang Masyarakat Pelakunya Hukum Adat yang Sama dalam Daerah Kabupaten/Kota	100%	100%	994.064.150	994.064.150	
2.13.05.2.01.02	Fasilitasi Penataan, Pemberdayaan dan Pendayagunaan Kelembagaan Lembaga Kemasyarakatan Desa/Kelurahan (RT, RW, PKK, Posyandu, LPM, dan Karang Taruna), Lembaga Adat Desa/Kelurahan dan Masyarakat Hukum Adat	Jumlah desa/kelurahan yang mendapatkan sosialisasi	217 desa/kelurahan	217 desa/kelurahan	57.004.000	57.004.000	Tidak Mengalami Perubahan
2.13.05.2.01.03	Peningkatan Kapasitas Kelembagaan Lembaga Kemasyarakatan Desa/Kelurahan (RT, RW, PKK, Posyandu, LPM, dan Karang Taruna), Lembaga Adat Desa/Kelurahan dan Masyarakat Hukum Adat	Persentase Satgas Penanggulangan Kemiskinan Desa yang memahami tugas dan fungsinya	0,85	0,85	394.508.600	394.508.600	Tidak Mengalami Perubahan
2.13.05.2.01.05	Fasilitasi Pengembangan Usaha Ekonomi Masyarakat dan Pemerintah Desa dalam Meningkatkan Pendapatan Asli Desa	Jumlah pendamping kanggo riko yang mendapatkan fasilitasi peningkatan kapasitas	89 orang	89 orang	58.338.000	58.338.000	Pergeseran Antar Rekening Obyek Belanja



Perubahan

RKPD 2023

Kabupaten Banyuwangi

Kode Rekening	Program / Kegiatan / Sub Kegiatan	Indikator Kinerja Program / Kegiatan / Sub Kegiatan	Target		Pagu		Alasan Perubahn
			Sebelum Perubahan	Sesudah Perubahan	Sebelum Perubahan	Sesudah Perubahan	
2.13.05.2.01.06	Fasilitasi Pemerintah Desa dalam Pemanfaatan Teknologi Tepat Guna	Jumlah desa yang terfasilitasi pengembangan teknologi tepat guna persampahan	10 desa	10 desa	46.792.800	46.792.800	Tidak Mengalami Perubahan
2.13.05.2.01.09	Fasilitasi Tim Penggerak PKK dalam Penyelenggaraan Gerakan Pemberdayaan Masyarakat dan Kesejahteraan Keluarga	Jumlah dokumen hasil fasilitasi Tim Penggerak PKK dalam Penyelenggaraan Gerakan Pemberdayaan Masyarakat dan Kesejahteraan Keluarga	1 dokumen	1 dokumen	437.420.750	437.420.750	Pergeseran Antar Rekening Obyek Belanja
21501	Dinas Perhubungan				23.643.777.076	23.643.777.076	
1	PROGRAM PENUNJANG URUSAN PEMERINTAHAN DAERAH KABUPATEN/KOTA	Persentase pemenuhan kebutuhan penunjang Perangkat Daerah	0,94	0,94	12.314.233.544	12.314.233.544	
2.01	Perencanaan, Penganggaran, dan Evaluasi Kinerja Perangkat Daerah	Cakupan Perencanaan, Penganggaran, dan Evaluasi Kinerja Perangkat Daerah	100%	100%	31.105.500	31.105.500	
2.15.01.2.01.01	Penyusunan Dokumen Perencanaan Perangkat Daerah	Jumlah dokumen yang disusun	1 Dokumen	1 Dokumen	13.741.000	13.741.000	Tidak Mengalami Perubahan
2.15.01.2.01.06	Koordinasi dan Penyusunan Laporan Capaian Kinerja dan Ikhtisar Realisasi Kinerja SKPD	Jumlah koordinasi kegiatan dan dokumen yang disusun	1 Dokumen	1 Dokumen	17.364.500	17.364.500	Tidak Mengalami Perubahan
2.02	Administrasi Keuangan Perangkat Daerah	Cakupan Administrasi Keuangan Perangkat Daerah	100%	100%	8.393.668.531	8.393.668.531	
2.15.01.2.02.01	Penyediaan Gaji dan Tunjangan ASN	Tersedianya gaji dan tunjangan ASN	12 bulan	12 bulan	8.383.670.731	8.383.670.731	Pergeseran Antar Rekening Obyek Belanja
2.15.01.2.02.05	Koordinasi dan Penyusunan Laporan Keuangan Akhir Tahun SKPD	Jumlah koordinasi kegiatan dan dokumen yang disusun	1 Dokumen	1 Dokumen	9.997.800	9.997.800	Tidak Mengalami Perubahan
2.04	Administrasi Pendapatan Daerah Kewenangan Perangkat Daerah	Cakupan Administrasi Pendapatan Daerah Kewenangan Perangkat Daerah	100%	100%	100.000.000	100.000.000	
2.15.01.2.04.02	Analisa dan Pengembangan Retribusi Daerah, serta Penyusunan Kebijakan Retribusi Daerah	jumlah dokumen dan kegiatan Analisa dan Pengembangan Retribusi Daerah, serta Penyusunan Kebijakan Retribusi Daerah yang disusun	1 Dokumen	1 Dokumen	100.000.000	100.000.000	Tidak Mengalami Perubahan

Kode Rekening	Program / Kegiatan / Sub Kegiatan	Indikator Kinerja Program / Kegiatan / Sub Kegiatan	Target		Pagu		Alasan Perubahn
			Sebelum Perubahan	Sesudah Perubahan	Sebelum Perubahan	Sesudah Perubahan	
2.06	Administrasi Umum Perangkat Daerah	Cakupan Administrasi Umum Perangkat Daerah	100%	100%	1.206.714.400	1.206.714.400	
2.15.01.2.06.01	Penyediaan Komponen Instalasi Listrik/Penerangan Bangunan Kantor	Jenis komponen instalasi listrik/penerangan bangunan kantor	1 Jenis	1 Jenis	30.000.000	30.000.000	Tidak Mengalami Perubahan
2.15.01.2.06.02	Penyediaan Peralatan dan Perlengkapan Kantor	Jumlah Peralatan dan Perlengkapan Kantor yang tersedia	39 Jenis	39 Jenis	197.560.900	197.560.900	Tidak Mengalami Perubahan
2.15.01.2.06.03	Penyediaan Peralatan Rumah Tangga	Jumlah peralatan rumah tangga yang disediakan	31 Jenis	31 Jenis	48.249.000	48.249.000	Tidak Mengalami Perubahan
2.15.01.2.06.04	Penyediaan Bahan Logistik Kantor	Jumlah bahan logistik yang di sediakan	12 Bulan	12 Bulan	508.043.000	508.043.000	Tidak Mengalami Perubahan
2.15.01.2.06.05	Penyediaan Barang Cetak dan Penggandaan	Tersedianya bahan cetak dan pengadaan yang disediakan	7 Lembar	7 Lembar	78.977.100	78.977.100	Tidak Mengalami Perubahan
2.15.01.2.06.06	Penyediaan Bahan Bacaan dan Peraturan Perundang-undangan	Jumlah bahan bacaan dan perundangan yang disediakan	594 Exemplar	594 Exemplar	5.000.000	5.000.000	Tidak Mengalami Perubahan
2.15.01.2.06.09	Penyelenggaraan Rapat Koordinasi dan Konsultasi SKPD	Tersedianya dana dalam rapat konsultasi dan koordinasi SKPD	12 Bulan	12 Bulan	338.884.400	338.884.400	Pergeseran Antar Rekening Obyek Belanja
2.07	Pengadaan Barang Milik Daerah Penunjang Urusan Pemerintah Daerah	Cakupan Pengadaan Barang Milik Daerah Penunjang Urusan Pemerintah Daerah	100%	100%	225.400.000	225.400.000	
2.15.01.2.07.06	Pengadaan Peralatan dan Mesin Lainnya	Tersedianya jumlah dana untuk pengadaan peralatan dan mesin lainnya	4 Unit	4 Unit	25.400.000	25.400.000	Tidak Mengalami Perubahan
2.15.01.2.07.09	Pengadaan Gedung Kantor atau Bangunan Lainnya	Jumlah Gedung kantor atau Bangunan lainnya yang dipelihara	1 Unit	1 Unit	200.000.000	200.000.000	Tidak Mengalami Perubahan
2.08	Penyediaan Jasa Penunjang Urusan Pemerintahan Daerah	Cakupan Penyediaan Jasa Penunjang Urusan Pemerintahan Daerah	100%	100%	2.157.989.113	2.157.989.113	
2.15.01.2.08.01	Penyediaan Jasa Surat Menyurat	Jumlah Jasa Surat Menyurat yang tersedia	12 Bulan	12 Bulan	4.990.000	4.990.000	Tidak Mengalami Perubahan



Perubahan

RKPD 2023

Kabupaten Banyuwangi

Kode Rekening	Program / Kegiatan / Sub Kegiatan	Indikator Kinerja Program / Kegiatan / Sub Kegiatan	Target		Pagu		Alasan Perubahn
			Sebelum Perubahan	Sesudah Perubahan	Sebelum Perubahan	Sesudah Perubahan	
2.15.01.2.08.02	Penyediaan Jasa Komunikasi, Sumber Daya Air dan Listrik	Jumlah waktu penyediaan jasa komunikasi, sumberdaya air, dan listrik	12 Bulan	12 Bulan	799.999.113	799.999.113	Tidak Mengalami Perubahan
2.15.01.2.08.04	Penyediaan Jasa Pelayanan Umum Kantor	Tersedianya jumlah dana untuk jasa pelayanan umum kantor yang disediakan	12 Bulan	12 Bulan	1.353.000.000	1.353.000.000	Tidak Mengalami Perubahan
2.09	Pemeliharaan Barang Milik Daerah Penunjang Urusan Pemerintahan Daerah	Cakupan Pemeliharaan Barang Milik Daerah Penunjang Urusan Pemerintahan Daerah	100%	100%	199.356.000	199.356.000	
2.15.01.2.09.01	Penyediaan Jasa Pemeliharaan, Biaya Pemeliharaan dan Pajak Kendaraan Perorangan Dinas atau Kendaraan Dinas Jabatan	Tersedianya jumlah dana untuk jumlah jasa pemeliharaan perijinan kendaraan operasional dinas	12 Bulan	12 Bulan	24.600.000	24.600.000	Tidak Mengalami Perubahan
2.15.01.2.09.02	Penyediaan Jasa Pemeliharaan, Biaya Pemeliharaan, Pajak, dan Perizinan Kendaraan Dinas Operasional atau Lapangan	Tersedianya jumlah jasa pemeliharaan kendaraan dinas / operasional	12 Bulan	12 Bulan	124.800.000	124.800.000	Tidak Mengalami Perubahan
2.15.01.2.09.06	Pemeliharaan Peralatan dan Mesin Lainnya	Tersedianya jumlah dana untuk pemeliharaan dan mesin lainnya yang dipelihara	12 Unit	12 Unit	49.956.000	49.956.000	Tidak Mengalami Perubahan
2	PROGRAM PENYELENGGARAAN LALU LINTAS DAN ANGKUTAN JALAN (LLAJ)	Kinerja lalu lintas Kabupaten/Kota	1	1	11.246.080.432	11.246.080.432	
2.02	Penyediaan Perlengkapan Jalan di Jalan Kabupaten/Kota	Cakupan Penyediaan Perlengkapan Jalan di Jalan Kabupaten/Kota	100%	100%	818.889.100	818.889.100	
2.15.02.2.02.02	Penyediaan Perlengkapan Jalan di Jalan Kabupaten/Kota	Jumlah perlengkapan jalan yang disediakan	30 Unit	30 Unit	277.938.000	277.938.000	Tidak Mengalami Perubahan
2.15.02.2.02.04	Rehabilitasi dan Pemeliharaan Perlengkapan Jalan	Jenis peralatan yang dipelihara	4 Unit	4 Unit	540.951.100	540.951.100	Tidak Mengalami Perubahan
2.03	Pengelolaan Terminal Penumpang Tipe C	Cakupan Pengelolaan Terminal Penumpang Tipe C	100%	100%	615.312.932	615.312.932	
2.15.02.2.03.04	Rehabilitasi dan Pemeliharaan Terminal (Fasilitas Utama dan Pendukung)	Jumlah terminal yang dipelihara	3 Unit	3 Unit	615.312.932	615.312.932	Perubahan Rekening Belanja
2.05	Pengujian Berkala Kendaraan Bermotor	Cakupan Pengujian Berkala Kendaraan Bermotor	100%	100%	394.983.000	394.983.000	



Kode Rekening	Program / Kegiatan / Sub Kegiatan	Indikator Kinerja Program / Kegiatan / Sub Kegiatan	Target		Pagu		Alasan Perubahn
			Sebelum Perubahan	Sesudah Perubahan	Sebelum Perubahan	Sesudah Perubahan	
2.15.02.2.05.04	Penyediaan Bukti Lulus Uji Pengujian Berkala Kendaraan Bermotor	Jumlah Kebutuhan Bukti Lulus Uji Pengujian Berkala Kendaraan Bermotor	10390 Set	10390 Set	294.985.000	294.985.000	Tidak Mengalami Perubahan
2.15.02.2.05.07	Pemeliharaan Sarana dan Prasarana Pengujian Berkala Kendaraan Bermotor	Jumlah sarana dan prasarana yang dipelihara	10 Unit	10 Unit	99.998.000	99.998.000	Tidak Mengalami Perubahan
2.06	Pelaksanaan Manajemen dan Rekayasa Lalu Lintas untuk Jaringan Jalan Kabupaten/Kota	Cakupan Pelaksanaan Manajemen dan Rekayasa Lalu Lintas untuk Jaringan Jalan Kabupaten/Kota	100%	100%	7.641.946.000	7.641.946.000	
2.15.02.2.06.04	Pengawasan dan Pengendalian Efektivitas Pelaksanaan Kebijakan untuk Jalan Kabupaten/Kota	Kegiatan pengawasan dan pengendalian efektivitas kebijakan untuk jalan Kabupaten/Kota	1 Kegiatan	1 Kegiatan	7.641.946.000	7.641.946.000	Tidak Mengalami Perubahan
2.07	Persetujuan Hasil Analisis Dampak Lalu Lintas (Andalalin) untuk Jalan Kabupaten/Kota	Cakupan Persetujuan Hasil Analisis Dampak Lalu Lintas (Andalalin) untuk Jalan Kabupaten/Kota	100%	100%	100.000.000	100.000.000	
2.15.02.2.07.01	Penetapan Kebijakan Tata Kelola Andalalin	Jumlah dokumen yang disusun	4 Dokumen	4 Dokumen	100.000.000	100.000.000	Tidak Mengalami Perubahan
2.08	Audit dan Inspeksi Keselamatan LLAJ di Jalan	Cakupan Audit dan Inspeksi Keselamatan LLAJ di Jalan	100%	100%	324.956.200	324.956.200	
2.15.02.2.08.04	Pelaksanaan Inspeksi, Audit dan Pemantauan Pemenuhan Persyaratan Penyelenggaraan Kompetensi Pengemudi Kendaraan Bermotor Kabupaten/Kota	Jumlah kegiatan yang dilakukan	10 Aktivitas	10 Aktivitas	324.956.200	324.956.200	Pergeseran Antar Rekening Obyek Belanja
2.09	Penyediaan Angkutan Umum untuk Jasa Angkutan Orang dan/atau Barang antar Kota dalam 1 (satu) Daerah Kabupaten/Kota	Cakupan Penyediaan Angkutan Umum untuk Jasa Angkutan Orang dan/atau Barang antar Kota dalam 1 (satu) Daerah Kabupaten/Kota	100%	100%	1.349.993.200	1.349.993.200	
2.15.02.2.09.01	Penyediaan Angkutan Umum untuk Jasa Angkutan Orang dan/atau Barang antar Kota dalam 1 (satu) Daerah Kabupaten/Kota	jenis angkutan umum yang disediakan	3 Jenis	3 Jenis	1.349.993.200	1.349.993.200	Tidak Mengalami Perubahan



Perubahan

RKPD 2023

Kabupaten Banyuwangi

Kode Rekening	Program / Kegiatan / Sub Kegiatan	Indikator Kinerja Program / Kegiatan / Sub Kegiatan	Target		Pagu		Alasan Perubahan
			Sebelum Perubahan	Sesudah Perubahan	Sebelum Perubahan	Sesudah Perubahan	
4	PROGRAM PENGELOLAAN PENERBANGAN	Persentase fasilitasi pendirian tempat tinggal landas dan pendaratan helikopter	0,25	0,25	48.791.600	48.791.600	
2.01	Penerbitan Izin Mendirikan Bangunan Tempat Pendaratan dan Lepas Landas Helikopter	Cakupan Penerbitan Izin Mendirikan Bangunan Tempat Pendaratan dan Lepas Landas Helikopter	100%	100%	48.791.600	48.791.600	
2.15.04.2.01.01	Fasilitasi Penerbitan Izin Mendirikan Tempat Tinggal Landas dan Mendarat Helikopter	Jumlah dokumen izin mendirikan tempat tinggal landas dan mendarat helikopter yang diterbitkan	1 Dokumen	1 Dokumen	48.791.600	48.791.600	Tidak Mengalami Perubahan
5	PROGRAM PENGELOLAAN PERKERETAAPIAN	Persentase layanan angkutan Perkretapiian	1	1	34.671.500	34.671.500	
2.01	Penetapan Rencana Induk Perkeretaapian	Cakupan Penetapan Rencana Induk Perkeretaapian	100%	100%	34.671.500	34.671.500	
2.15.05.2.01.02	Penetapan Kebijakan dan Sosialisasi Rencana Induk Perkeretaapian	Jumlah perlintasan sebidang yang terjaga	5 titik	5 titik	34.671.500	34.671.500	Tidak Mengalami Perubahan
21601	Dinas Komunikasi, Informatika dan Persandian				30.874.745.383	30.874.745.383	
1	PROGRAM PENUNJANG URUSAN PEMERINTAHAN DAERAH KABUPATEN/KOTA	Persentase pemenuhan kebutuhan penunjang Perangkat Daerah	0,93	0,93	9.750.845.090	9.750.845.090	
2.01	Perencanaan, Penganggaran, dan Evaluasi Kinerja Perangkat Daerah	Cakupan Perencanaan, Penganggaran, dan Evaluasi Kinerja Perangkat Daerah	100%	100%	82.880.000	82.880.000	
2.16.01.2.01.01	Penyusunan Dokumen Perencanaan Perangkat Daerah	Jumlah Dokumen Perencanaan Perangkat Daerah Daerah	8 Dokumen	8 Dokumen	34.760.000	34.760.000	Tidak Mengalami Perubahan
2.16.01.2.01.06	Koordinasi dan Penyusunan Laporan Capaian Kinerja dan Ikhtisar Realisasi Kinerja SKPD	Jumlah Laporan Capaian Kinerja dan Ikhtisar Realisasi Kinerja SKPD dan Laporan Hasil Koordinasi Penyusunan Laporan Capaian Kinerja dan Ikhtisar Realisasi Kinerja SKPD	21 Laporan	21 Laporan	48.120.000	48.120.000	Tidak Mengalami Perubahan
2.02	Administrasi Keuangan Perangkat Daerah	Cakupan Administrasi Keuangan Perangkat Daerah	100%	100%	4.914.849.639	4.914.849.639	

Kode Rekening	Program / Kegiatan / Sub Kegiatan	Indikator Kinerja Program / Kegiatan / Sub Kegiatan	Target		Pagu		Alasan Perubahn
			Sebelum Perubahan	Sesudah Perubahan	Sebelum Perubahan	Sesudah Perubahan	
2.16.01.2.02.01	Penyediaan Gaji dan Tunjangan ASN	Jumlah Orang yang Menerima Gaji dan Tunjangan ASN	36 Orang	36 Orang	4.849.729.639	4.849.729.639	Pergeseran Antar Rekening Obyek Belanja
2.16.01.2.02.05	Koordinasi dan Penyusunan Laporan Keuangan Akhir Tahun SKPD	Jumlah Laporan Keuangan Akhir Tahun SKPD dan Laporan Hasil Koordinasi Penyusunan Laporan Keuangan Akhir Tahun SKPD	1 Laporan	1 Laporan	9.960.000	9.960.000	Tidak Mengalami Perubahan
2.16.01.2.02.07	Koordinasi dan Penyusunan Laporan Keuangan Bulanan/Triwulanan/Semesteran SKPD	Jumlah Laporan Keuangan Bulanan/ Triwulanan/Semesteran SKPD dan Laporan Koordinasi Penyusunan Laporan Keuangan Bulanan/Triwulanan/Semesteran SKPD	36 Laporan	36 Laporan	55.160.000	55.160.000	Tidak Mengalami Perubahan
2.05	Administrasi Kepegawaian Perangkat Daerah	Cakupan Administrasi Kepegawaian Perangkat Daerah	100%	100%	238.092.000	238.092.000	
2.16.01.2.05.09	Pendidikan dan Pelatihan Pegawai Berdasarkan Tugas dan Fungsi	Jumlah Pegawai Berdasarkan Tugas dan Fungsi yang Mengikuti Pendidikan dan Pelatihan	84 Orang	84 Orang	238.092.000	238.092.000	Tidak Mengalami Perubahan
2.06	Administrasi Umum Perangkat Daerah	Cakupan Administrasi Umum Perangkat Daerah	100%	100%	915.224.500	915.224.500	
2.16.01.2.06.01	Penyediaan Komponen Instalasi Listrik/Penerangan Bangunan Kantor	Jumlah Paket Komponen Instalasi Listrik / Penerangan Bangunan Kantor yang Disediakan	1 Paket	1 Paket	23.970.400	23.970.400	Tidak Mengalami Perubahan
2.16.01.2.06.02	Penyediaan Peralatan dan Perlengkapan Kantor	Jumlah Paket Peralatan dan Perlengkapan Kantor yang Disediakan	1 Paket	1 Paket	40.003.800	40.003.800	Tidak Mengalami Perubahan
2.16.01.2.06.03	Penyediaan Peralatan Rumah Tangga	Jumlah Paket Peralatan Rumah Tangga yang Disediakan	1 Paket	1 Paket	45.402.300	45.402.300	Tidak Mengalami Perubahan
2.16.01.2.06.04	Penyediaan Bahan Logistik Kantor	Jumlah Paket Bahan Logistik Kantor yang Disediakan	25 Paket	25 Paket	249.999.300	249.999.300	Tidak Mengalami Perubahan
2.16.01.2.06.05	Penyediaan Barang Cetak dan Penggandaan	Jumlah Paket Barang Cetak dan Penggandaan yang Disediakan	1 Paket	1 Paket	4.498.500	4.498.500	Tidak Mengalami Perubahan



Perubahan

RKPD 2023

Kabupaten Banyuwangi

Kode Rekening	Program / Kegiatan / Sub Kegiatan	Indikator Kinerja Program / Kegiatan / Sub Kegiatan	Target		Pagu		Alasan Perubahan
			Sebelum Perubahan	Sesudah Perubahan	Sebelum Perubahan	Sesudah Perubahan	
2.16.01.2.06.06	Penyediaan Bahan Bacaan dan Peraturan Perundang-undangan	Jumlah Dokumen Bahan Bacaan dan Peraturan Perundang-Undangan yang Disediakan	2711 Dokumen	2711 Dokumen	17.984.800	17.984.800	Tidak Mengalami Perubahan
2.16.01.2.06.08	Fasilitasi Kunjungan Tamu	Jumlah Laporan Fasilitasi Kunjungan Tamu	10 Laporan	10 Laporan	20.403.000	20.403.000	Tidak Mengalami Perubahan
2.16.01.2.06.09	Penyelenggaraan Rapat Koordinasi dan Konsultasi SKPD	Laporan Penyelenggaraan Rapat Koordinasi dan Konsultasi SKPD	56 Laporan	56 Laporan	512.962.400	512.962.400	Pergeseran Antar Rekening Obyek Belanja
2.07	Pengadaan Barang Milik Daerah Penunjang Urusan Pemerintah Daerah	Cakupan Pengadaan Barang Milik Daerah Penunjang Urusan Pemerintah Daerah	100%	100%	36.371.300	36.371.300	
2.16.01.2.07.05	Pengadaan Mebel	Jumlah Unit Mebel yang Disediakan	9 Unit	9 Unit	14.613.300	14.613.300	Tidak Mengalami Perubahan
2.16.01.2.07.06	Pengadaan Peralatan dan Mesin Lainnya	Jumlah Unit Peralatan dan Mesin Lainnya yang Disediakan	3 Unit	3 Unit	21.758.000	21.758.000	Tidak Mengalami Perubahan
2.08	Penyediaan Jasa Penunjang Urusan Pemerintahan Daerah	Cakupan Penyediaan Jasa Penunjang Urusan Pemerintahan Daerah	100%	100%	2.612.769.852	2.612.769.852	
2.16.01.2.08.01	Penyediaan Jasa Surat Menyurat	Jumlah Laporan Penyediaan Jasa Surat Menyurat	1 Laporan	1 Laporan	3.500.000	3.500.000	Tidak Mengalami Perubahan
2.16.01.2.08.02	Penyediaan Jasa Komunikasi, Sumber Daya Air dan Listrik	Jumlah Laporan Penyediaan Jasa Komunikasi, Sumber Daya Air dan Listrik yang Disediakan	12 Paket	12 Paket	580.669.852	580.669.852	Tidak Mengalami Perubahan
2.16.01.2.08.04	Penyediaan Jasa Pelayanan Umum Kantor	Jumlah Laporan Penyediaan Jasa Pelayanan Umum Kantor yang Disediakan	12 Laporan	12 Laporan	2.028.600.000	2.028.600.000	Pergeseran Antar Rekening Obyek Belanja
2.09	Pemeliharaan Barang Milik Daerah Penunjang Urusan Pemerintahan Daerah	Cakupan Pemeliharaan Barang Milik Daerah Penunjang Urusan Pemerintahan Daerah	100%	100%	950.657.799	950.657.799	
2.16.01.2.09.01	Penyediaan Jasa Pemeliharaan, Biaya Pemeliharaan dan Pajak Kendaraan Perorangan Dinas atau Kendaraan Dinas Jabatan	Jumlah Kendaraan Perorangan Dinas atau Kendaraan Dinas Jabatan yang Dipelihara dan dibayarkan Pajaknya	1 Unit	1 Unit	18.085.000	18.085.000	Tidak Mengalami Perubahan



Kode Rekening	Program / Kegiatan / Sub Kegiatan	Indikator Kinerja Program / Kegiatan / Sub Kegiatan	Target		Pagu		Alasan Perubahn
			Sebelum Perubahan	Sesudah Perubahan	Sebelum Perubahan	Sesudah Perubahan	
2.16.01.2.09.02	Penyediaan Jasa Pemeliharaan, Biaya Pemeliharaan, Pajak, dan Perizinan Kendaraan Dinas Operasional atau Lapangan	Jumlah Kendaraan Dinas Operasional atau Lapangan yang Dipelihara dan dibayarkan Pajak dan Perizinannya	14 Unit	14 Unit	98.370.000	98.370.000	Tidak Mengalami Perubahan
2.16.01.2.09.06	Pemeliharaan Peralatan dan Mesin Lainnya	Jumlah Peralatan dan Mesin Lainnya yang Dipelihara	45 Unit	45 Unit	34.203.000	34.203.000	Tidak Mengalami Perubahan
2.16.01.2.09.09	Pemeliharaan/Rehabilitasi Gedung Kantor dan Bangunan Lainnya	Jumlah Gedung Kantor dan Bangunan Lainnya yang Dipelihara/Direhabilitasi	2 Unit	2 Unit	474.999.909	474.999.909	Tidak Mengalami Perubahan
2.16.01.2.09.10	Pemeliharaan/Rehabilitasi Sarana dan Prasarana Gedung Kantor atau Bangunan Lainnya	Jumlah Sarana dan Prasarana Gedung Kantor atau Bangunan Lainnya yang Dipelihara/Direhabilitasi	2 Unit	2 Unit	324.999.890	324.999.890	Tidak Mengalami Perubahan
2	PROGRAM PENYELENGGARAAN STATISTIK SEKTORAL	Persentase Organisasi Perangkat Daerah (OPD) yang menggunakan data statistik dalam menyusun perencanaan pembangunan daerah	1	1	1.219.995.100	1.219.995.100	
2.01	Penyelenggaraan Statistik Sektoral di Lingkup Daerah Kabupaten/Kota	Cakupan Penyelenggaraan Statistik Sektoral di Lingkup Daerah Kabupaten/Kota	100%	100%	1.219.995.100	1.219.995.100	
2.20.02.2.01.01	Koordinasi dan Sinkronisasi Pengumpulan, Pengolahan, Analisis dan Diseminasi Data Statistik Sektoral	Jumlah Dokumen Koordinasi dan Sinkronisasi Pengumpulan, Pengolahan, Analisis dan Diseminasi Data Statistik Sektoral	10 dokumen	10 dokumen	1.189.999.000	1.189.999.000	Tidak Mengalami Perubahan
2.20.02.2.01.02	Peningkatan kapasitas SDM Pemerintah Daerah dalam Peningkatan Mutu Statistik Daerah yang Terintegrasi	Jumlah SDM yang Meningkatkan Kapasitasnya dalam Peningkatan Mutu Statistik Daerah yang Terintegrasi	13 Orang	13 Orang	29.996.100	29.996.100	Tidak Mengalami Perubahan
2	PROGRAM PENYELENGGARAAN PERSANDIAN UNTUK PENGAMANAN INFORMASI	Tingkat keamanan informasi pemerintah	1	1	264.996.600	264.996.600	
2.01	Penyelenggaraan Persandian untuk Pengamanan Informasi Pemerintah Daerah Kabupaten/Kota	Cakupan Penyelenggaraan Persandian untuk Pengamanan Informasi Pemerintah Daerah Kabupaten/Kota	100%	100%	264.996.600	264.996.600	



Perubahan

RKPD 2023

Kabupaten Banyuwangi

Kode Rekening	Program / Kegiatan / Sub Kegiatan	Indikator Kinerja Program / Kegiatan / Sub Kegiatan	Target		Pagu		Alasan Perubahn
			Sebelum Perubahan	Sesudah Perubahan	Sebelum Perubahan	Sesudah Perubahan	
2.21.02.2.01.02	Pelaksanaan Analisis Kebutuhan dan Pengelolaan Sumber Daya Keamanan Informasi Pemerintah Daerah Kabupaten/Kota	Jumlah Laporan Analisis Kebutuhan dan Pengelolaan Sumber Daya Keamanan Informasi Pemerintah Daerah Kabupaten/Kota	2 laporan	2 laporan	109.996.600	109.996.600	Tidak Mengalami Perubahan
2.21.02.2.01.03	Pelaksanaan Keamanan Informasi Pemerintahan Daerah Kabupaten/Kota Berbasis Elektronik dan Non Elektronik	Jumlah Laporan Pelaksanaan Keamanan Informasi Pemerintahan Daerah Kabupaten/Kota Berbasis Elektronik dan Non Elektronik	2 Laporan	2 Laporan	155.000.000	155.000.000	Tidak Mengalami Perubahan
2	PROGRAM INFORMASI DAN KOMUNIKASI PUBLIK	Persentase tingkat kepuasan masyarakat terhadap akses dan kualitas konten informasi publik Pemerintah Daerah	85.6 %	85.6 %	614.600.000	614.600.000	
2.01	Pengelolaan Informasi dan Komunikasi Publik Pemerintah Daerah Kabupaten/Kota	Cakupan Pengelolaan Informasi dan Komunikasi Publik Pemerintah Daerah Kabupaten/Kota	100%	100%	614.600.000	614.600.000	
2.16.02.2.01.04	Pengelolaan Konten dan Perencanaan Media Komunikasi Publik	Jumlah Dokumen Hasil Pengelolaan Konten dan Perencanaan Media Komunikasi Publik	37 dokumen	37 dokumen	614.600.000	614.600.000	Tidak Mengalami Perubahan
2	PROGRAM PENYELENGGARAAN PERSANDIAN UNTUK PENGAMANAN INFORMASI	Tingkat keamanan informasi pemerintah	1	1	89.997.200	89.997.200	
2.01	Penyelenggaraan Persandian untuk Pengamanan Informasi Pemerintah Daerah Kabupaten/Kota	Cakupan Penyelenggaraan Persandian untuk Pengamanan Informasi Pemerintah Daerah Kabupaten/Kota	100%	100%	89.997.200	89.997.200	
2.21.02.2.01.04	Penyediaan Layanan Keamanan Informasi Pemerintah Daerah Kabupaten/Kota	Jumlah Perangkat Daerah yang Telah Menggunakan Layanan Keamanan Informasi	53 OPD	53 OPD	89.997.200	89.997.200	Tidak Mengalami Perubahan
2	PROGRAM PENYELENGGARAAN STATISTIK SEKTORAL	Persentase Organisasi Perangkat Daerah (OPD) yang menggunakan data statistik dalam menyusun perencanaan dan melakukan evaluasi pembangunan daerah	1	1	395.000.000	395.000.000	

Kode Rekening	Program / Kegiatan / Sub Kegiatan	Indikator Kinerja Program / Kegiatan / Sub Kegiatan	Target		Pagu		Alasan Perubahn
			Sebelum Perubahan	Sesudah Perubahan	Sebelum Perubahan	Sesudah Perubahan	
2.01	Penyelenggaraan Statistik Sektoral di Lingkup Daerah Kabupaten/Kota	Cakupan Penyelenggaraan Statistik Sektoral di Lingkup Daerah Kabupaten/Kota	100%	100%	395.000.000	395.000.000	
2.20.02.2.01.04	Peningkatan Kapasitas Kelembagaan Statistik Sektoral	Jumlah Perangkat Daerah yang Mendapat Pelatihan Statistik Sektoral dari BPS	40 OPD	40 OPD	200.000.000	200.000.000	Pergeseran Antar Rekening Obyek Belanja
2.20.02.2.01.05	Pengembangan Infrastruktur	Jumlah Infrastruktur Statistik	3 Aplikasi	3 Aplikasi	195.000.000	195.000.000	Tidak Mengalami Perubahan
2	PROGRAM INFORMASI DAN KOMUNIKASI PUBLIK	Persentase tingkat kepuasan masyarakat terhadap akses dan kualitas konten informasi publik Pemerintah Daerah	85.6 %	85.6 %	10.121.646.750	10.121.646.750	
2.01	Pengelolaan Informasi dan Komunikasi Publik Pemerintah Daerah Kabupaten/Kota	Cakupan Pengelolaan Informasi dan Komunikasi Publik Pemerintah Daerah Kabupaten/Kota	100%	100%	10.121.646.750	10.121.646.750	
2.16.02.2.01.05	Pengelolaan Media Komunikasi Publik	Jumlah Dokumen Hasil Pelaksanaan Pengelolaan Media Komunikasi Publik	17 dokumen	17 dokumen	289.300.000	289.300.000	Tidak Mengalami Perubahan
2.16.02.2.01.06	Pelayanan Informasi Publik	Jumlah Dokumen Hasil Pelayanan Informasi Publik	150 dokumen	150 dokumen	8.242.520.000	8.242.520.000	Tidak Mengalami Perubahan
2.16.02.2.01.07	Layanan Hubungan Media	Jumlah Layanan Hubungan Media	10 Layanan	10 Layanan	146.996.700	146.996.700	Tidak Mengalami Perubahan
2.16.02.2.01.10	Penguatan Kapasitas Sumber Daya Komunikasi Publik	Jumlah Sumber Daya Komunikasi Publik yang Meningkatkan Kapasitasnya	50 Orang	50 Orang	663.019.100	663.019.100	Pergeseran Antar Rekening Obyek Belanja
2.16.02.2.01.13	Penyediaan/Pengadaan Sarana dan Prasarana Pendukung Informasi dan Komunikasi Publik Pemerintah Daerah Kabupaten/Kota	Jumlah Sarana dan Prasarana Pendukung Informasi dan Komunikasi Publik Pemerintah Daerah Kabupaten/Kota	115 Unit	115 Unit	779.810.950	779.810.950	Tidak Mengalami Perubahan
2	PROGRAM PENYELENGGARAAN PERSANDIAN UNTUK PENGAMANAN INFORMASI	Tingkat keamanan informasi pemerintah	1	1	79.994.000	79.994.000	



Perubahan

RKPD 2023

Kabupaten Banyuwangi

Kode Rekening	Program / Kegiatan / Sub Kegiatan	Indikator Kinerja Program / Kegiatan / Sub Kegiatan	Target		Pagu		Alasan Perubahn
			Sebelum Perubahan	Sesudah Perubahan	Sebelum Perubahan	Sesudah Perubahan	
2.02	Penetapan Pola Hubungan Komunikasi Sandi Antar Perangkat Daerah Kabupaten/Kota	Cakupan Penetapan Pola Hubungan Komunikasi Sandi Antar Perangkat Daerah Kabupaten/Kota	100%	100%	79.994.000	79.994.000	
2.21.02.2.02.01	Operasionalisasi Jaring Komunikasi Sandi Pemerintah Daerah Kabupaten/Kota	Jumlah Perangkat Daerah yang Terhubung dalam Jaring Komunikasi Sandi	55 OPD	55 OPD	79.994.000	79.994.000	Tidak Mengalami Perubahan
3	PROGRAM APLIKASI INFORMATIKA	Persentase Layanan Publik yang diselenggarakan secara online dan terintegrasi	1	1	8.337.670.643	8.337.670.643	
2.01	Pengelolaan Nama Domain yang telah Ditetapkan oleh Pemerintah Pusat dan Sub Domain di Lingkup Pemerintah Daerah Kabupaten/Kota	Cakupan Pengelolaan Nama Domain yang telah Ditetapkan oleh Pemerintah Pusat dan Sub Domain di Lingkup Pemerintah Daerah Kabupaten/Kota	100%	100%	2.614.075.000	2.614.075.000	
2.16.03.2.01.01	Pendaftaran Nama Domain Pemerintah Kabupaten/Kota	Jumlah Pendaftaran Nama Domain Pemerintah Kabupaten/Kota	4 Domain	4 Domain	163.875.000	163.875.000	Tidak Mengalami Perubahan
2.16.03.2.01.02	Penatalaksanaan dan Pengawasan Nama Domain dan Sub Domain dalam Penyelenggaraan Pemerintahan Daerah Kabupaten/Kota	Jumlah Dokumen Penatalaksanaan dan Pengawasan Nama Domain dan Sub Domain dalam Penyelenggaraan Pemerintahan Daerah Kabupaten/Kota	1 Dokumen	1 Dokumen	50.000.000	50.000.000	Tidak Mengalami Perubahan
2.16.03.2.01.03	Penyelenggaraan Sistem Jaringan Intra Pemerintah Daerah	Jumlah Sistem Jaringan Intra Pemerintah Daerah	2 sistem	2 sistem	2.400.200.000	2.400.200.000	Pergeseran Antar Rekening Obyek Belanja
2.02	Pengelolaan e-government Di Lingkup Pemerintah Daerah Kabupaten/Kota	Cakupan Pengelolaan e-government Di Lingkup Pemerintah Daerah Kabupaten/Kota	100%	100%	5.723.595.643	5.723.595.643	
2.16.03.2.02.01	Penatalaksanaan dan Pengawasan e- government dalam Penyelenggaraan Pemerintahan Daerah Kabupaten/Kota	Jumlah Dokumen Hasil Penatalaksanaan dan Pengawasan E -Government dalam Penyelenggaraan Pemerintahan Daerah Kabupaten/Kota	1 Dokumen	1 Dokumen	100.000.000	100.000.000	Tidak Mengalami Perubahan
2.16.03.2.02.03	Pengelolaan Pusat Data Pemerintahan Daerah	Jumlah Pusat Data Pemerintahan Daerah yang Dikelola	1 Set	1 Set	2.831.455.643	2.831.455.643	Tidak Mengalami Perubahan

Kode Rekening	Program / Kegiatan / Sub Kegiatan	Indikator Kinerja Program / Kegiatan / Sub Kegiatan	Target		Pagu		Alasan Perubahan
			Sebelum Perubahan	Sesudah Perubahan	Sebelum Perubahan	Sesudah Perubahan	
2.16.03.2.02.04	Penyelenggaraan Sistem Komunikasi Intra Pemerintah Daerah	Jumlah Dokumen Hasil Penyelenggaraan Sistem Komunikasi Intra Pemerintah Daerah	14 Dokumen	14 Dokumen	417.200.000	417.200.000	Tidak Mengalami Perubahan
2.16.03.2.02.05	Koordinasi dan Sinkronisasi Sistem Keamanan Informasi	Jumlah Dokumen Hasil Koordinasi dan Sinkronisasi Sistem Keamanan Informasi	1 dokumen	1 dokumen	800.000.000	800.000.000	Tidak Mengalami Perubahan
2.16.03.2.02.07	Pengembangan Aplikasi dan Proses Bisnis Pemerintahan Berbasis Elektronik	Jumlah Aplikasi dan Proses Bisnis Pemerintahan Berbasis Elektronik yang Dikembangkan	3 aplikasi	3 aplikasi	150.000.000	150.000.000	Tidak Mengalami Perubahan
2.16.03.2.02.08	Penyelenggaraan Sistem Penghubung Layanan Pemerintah	Jumlah Layanan Publik yang Terhubung dengan Sistem Penghubung Layanan Pemerintah Daerah	1 Layanan	1 Layanan	550.000.000	550.000.000	Tidak Mengalami Perubahan
2.16.03.2.02.09	Pengembangan dan Pengelolaan Ekosistem Kabupaten/Kota Cerdas dan Kota Cerdas	Jumlah Dokumen Program Inovasi yang Diimplementasikan Sesuai dengan Masterplan Smart City	2 Dokumen	2 Dokumen	267.440.000	267.440.000	Tidak Mengalami Perubahan
2.16.03.2.02.10	Pengembangan dan Pengelolaan Sumber Daya Teknologi Informasi dan Komunikasi Pemerintah Daerah	Jumlah Dokumen Pelaksanaan Pengembangan dan Pengelolaan Sumber Daya Teknologi Informasi dan Komunikasi Pemerintah Daerah	2 Dokumen	2 Dokumen	450.000.000	450.000.000	Tidak Mengalami Perubahan
2.16.03.2.02.12	Monitoring, Evaluasi dan Pelaporan Pengembangan Ekosistem SPBE	Jumlah Dokumen Monitoring, Evaluasi dan Pelaporan Penyelenggaraan SPBE	6 Dokumen	6 Dokumen	157.500.000	157.500.000	Tidak Mengalami Perubahan
21701	Dinas Koperasi, Usaha Mikro dan Perdagangan				27.593.825.442	27.593.825.442	
1	PROGRAM PENUNJANG URUSAN PEMERINTAHAN DAERAH KABUPATEN/KOTA	Persentase pemenuhan kebutuhan penunjang Perangkat Daerah	0,92	0,92	14.146.344.115	14.146.344.115	
2.01	Perencanaan, Penganggaran, dan Evaluasi Kinerja Perangkat Daerah	Cakupan Perencanaan, Penganggaran, dan Evaluasi Kinerja Perangkat Daerah	100%	100%	72.225.600	72.225.600	
2.17.01.2.01.01	Penyusunan Dokumen Perencanaan Perangkat Daerah	Jumlah dokumen perencanaan dan penganggaran perangkat daerah yang disusun	5 Dokumen	5 Dokumen	33.606.000	33.606.000	Tidak Mengalami Perubahan



Perubahan

RKPD 2023

Kabupaten Banyuwangi

Kode Rekening	Program / Kegiatan / Sub Kegiatan	Indikator Kinerja Program / Kegiatan / Sub Kegiatan	Target		Pagu		Alasan Perubahan
			Sebelum Perubahan	Sesudah Perubahan	Sebelum Perubahan	Sesudah Perubahan	
2.17.01.2.01.06	Koordinasi dan Penyusunan Laporan Capaian Kinerja dan Ikhtisar Realisasi Kinerja SKPD	Jumlah Laporan Capaian Kinerja dan Ikhtisari Realisasi Kinerja SKPD yang dikoordinasikan dan disusun	6 Laporan	6 Laporan	38.619.600	38.619.600	Tidak Mengalami Perubahan
2.02	Administrasi Keuangan Perangkat Daerah	Cakupan Administrasi Keuangan Perangkat Daerah	100%	100%	7.684.431.915	7.684.431.915	
2.17.01.2.02.01	Penyediaan Gaji dan Tunjangan ASN	Jumlah Orang yang Menerima Gaji dan Tunjangan ASN	756 Orang	756 Orang	7.648.432.415	7.648.432.415	Pergeseran Antar Rekening Obyek Belanja
2.17.01.2.02.05	Koordinasi dan Penyusunan Laporan Keuangan Akhir Tahun SKPD	Jumlah dokumen laporan tahunan yang disusun	1 Laporan	1 Laporan	5.999.800	5.999.800	Tidak Mengalami Perubahan
2.17.01.2.02.07	Koordinasi dan Penyusunan Laporan Keuangan Bulanan/Triwulanan/Semesteran SKPD	Jumlah Laporan Keuangan Bulanan/ Triwulanan/ Semesteran SKPD dan Laporan Koordinasi Penyusunan Laporan Keuangan Bulanan/Triwulanan/Semesteran SKPD	4 Laporan	4 Laporan	29.999.700	29.999.700	Tidak Mengalami Perubahan
2.06	Administrasi Umum Perangkat Daerah	Cakupan Administrasi Umum Perangkat Daerah	100%	100%	1.582.174.500	1.582.174.500	
2.17.01.2.06.01	Penyediaan Komponen Instalasi Listrik/Penerangan Bangunan Kantor	Jumlah Paket Komponen Instalasi Listrik/Penerangan Bangunan Kantor yang Disediakan	1 Paket	1 Paket	90.000.000	90.000.000	Tidak Mengalami Perubahan
2.17.01.2.06.02	Penyediaan Peralatan dan Perlengkapan Kantor	Jumlah Paket Peralatan dan Perlengkapan Kantor yang Disediakan	8 Paket	8 Paket	447.282.500	447.282.500	Tidak Mengalami Perubahan
2.17.01.2.06.03	Penyediaan Peralatan Rumah Tangga	Jumlah Paket Peralatan Rumah Tangga yang Disediakan	1 Paket	1 Paket	150.000.000	150.000.000	Tidak Mengalami Perubahan
2.17.01.2.06.04	Penyediaan Bahan Logistik Kantor	Jumlah Paket Bahan Logistik Kantor yang Disediakan	33 Paket	33 Paket	325.000.000	325.000.000	Tidak Mengalami Perubahan
2.17.01.2.06.05	Penyediaan Barang Cetak dan Penggandaan	Jumlah Paket Barang Cetak dan Penggandaan yang Disediakan	1 Paket	1 Paket	40.000.000	40.000.000	Tidak Mengalami Perubahan
2.17.01.2.06.06	Penyediaan Bahan Bacaan dan Peraturan Perundang-undangan	Jumlah Dokumen Bahan Bacaan dan Peraturan Perundang-Undangan yang Disediakan	2190 Dokumen	2190 Dokumen	14.892.000	14.892.000	Tidak Mengalami Perubahan



Kode Rekening	Program / Kegiatan / Sub Kegiatan	Indikator Kinerja Program / Kegiatan / Sub Kegiatan	Target		Pagu		Alasan Perubahn
			Sebelum Perubahan	Sesudah Perubahan	Sebelum Perubahan	Sesudah Perubahan	
2.17.01.2.06.08	Fasilitasi Kunjungan Tamu	Jumlah laporan fasilitasi kunjungan tamu	12 laporan	12 laporan	15.000.000	15.000.000	Tidak Mengalami Perubahan
2.17.01.2.06.09	Penyelenggaraan Rapat Koordinasi dan Konsultasi SKPD	Jumlah Laporan Penyelenggaraan Rapat Koordinasi dan Konsultasi SKPD	24 Laporan	24 Laporan	500.000.000	500.000.000	Tidak Mengalami Perubahan
2.07	Pengadaan Barang Milik Daerah Penunjang Urusan Pemerintah Daerah	Cakupan Pengadaan Barang Milik Daerah Penunjang Urusan Pemerintah Daerah	100%	100%	422.814.000	422.814.000	
2.17.01.2.07.05	Pengadaan Mebel	Jumlah paket mebel yang disediakan	1 paket	1 paket	280.314.000	280.314.000	Tidak Mengalami Perubahan
2.17.01.2.07.10	Pengadaan Sarana dan Prasarana Gedung Kantor atau Bangunan Lainnya	Jumlah Unit Sarana dan Prasarana Gedung Kantor atau Bangunan Lainnya yang Disediakan	7 Unit	7 Unit	142.500.000	142.500.000	Tidak Mengalami Perubahan
2.08	Penyediaan Jasa Penunjang Urusan Pemerintahan Daerah	Cakupan Penyediaan Jasa Penunjang Urusan Pemerintahan Daerah	100%	100%	3.561.800.000	3.561.800.000	
2.17.01.2.08.01	Penyediaan Jasa Surat Menyurat	Jumlah Laporan Penyediaan Jasa Surat Menyurat	1 Laporan	1 Laporan	5.000.000	5.000.000	Tidak Mengalami Perubahan
2.17.01.2.08.02	Penyediaan Jasa Komunikasi, Sumber Daya Air dan Listrik	Jumlah Laporan Penyediaan Jasa Komunikasi, Sumber Daya Air dan Listrik yang Disediakan	12 Laporan	12 Laporan	600.000.000	600.000.000	Tidak Mengalami Perubahan
2.17.01.2.08.04	Penyediaan Jasa Pelayanan Umum Kantor	Jumlah Laporan Penyediaan Jasa Pelayanan Umum Kantor yang Disediakan	12 Laporan	12 Laporan	2.956.800.000	2.956.800.000	Tidak Mengalami Perubahan
2.09	Pemeliharaan Barang Milik Daerah Penunjang Urusan Pemerintahan Daerah	Cakupan Pemeliharaan Barang Milik Daerah Penunjang Urusan Pemerintahan Daerah	100%	100%	822.898.100	822.898.100	
2.17.01.2.09.02	Penyediaan Jasa Pemeliharaan, Biaya Pemeliharaan, Pajak, dan Perizinan Kendaraan Dinas Operasional atau Lapangan	Jumlah Kendaraan Perorangan Dinas atau Kendaraan Dinas Jabatan yang Dipelihara dan dibayarkan Pajaknya	29 Unit	29 Unit	143.078.100	143.078.100	Tidak Mengalami Perubahan
2.17.01.2.09.06	Pemeliharaan Peralatan dan Mesin Lainnya	Jumlah Peralatan dan Mesin Lainnya yang Dipelihara	42 Unit	42 Unit	29.820.000	29.820.000	Tidak Mengalami Perubahan



Perubahan

RKPD 2023

Kabupaten Banyuwangi

Kode Rekening	Program / Kegiatan / Sub Kegiatan	Indikator Kinerja Program / Kegiatan / Sub Kegiatan	Target		Pagu		Alasan Perubahn
			Sebelum Perubahan	Sesudah Perubahan	Sebelum Perubahan	Sesudah Perubahan	
2.17.01.2.09.09	Pemeliharaan/Rehabilitasi Gedung Kantor dan Bangunan Lainnya	Jumlah Gedung Kantor dan Bangunan Lainnya yang Dipelihara/Direhabilitasi	3 Unit	3 Unit	600.000.000	600.000.000	Pergeseran Antar Rekening Obyek Belanja
2.17.01.2.09.10	Pemeliharaan/Rehabilitasi Sarana dan Prasarana Gedung Kantor atau Bangunan Lainnya	Jumlah Sarana dan Prasarana Gedung Kantor atau Bangunan Lainnya yang Dipelihara/Direhabilitasi	83 Unit	83 Unit	50.000.000	50.000.000	Tidak Mengalami Perubahan
3	PROGRAM PENGAWASAN DAN PEMERIKSAAN KOPERASI	Persentase koperasi aktif	85.94 %	85.94 %	102.062.600	102.062.600	
2.01	Pemeriksaan dan Pengawasan Koperasi, Koperasi Simpan Pinjam/Unit Simpan Pinjam Koperasi yang Wilayah Keanggotaannya dalam Daerah Kabupaten/ Kota	Cakupan Pemeriksaan dan Pengawasan Koperasi, Koperasi Simpan Pinjam/Unit Simpan Pinjam Koperasi yang Wilayah Keanggotaannya dalam Daerah Kabupaten/ Kota	100%	100%	102.062.600	102.062.600	
2.17.03.2.01.01	Pengawasan Kekuatan, Kesehatan, Kemandirian, Ketangguhan, serta Akuntabilitas Koperasi Kewenangan Kabupaten/Kota	Jumlah koperasi yang telah dilakukan pengawasan kekuatan, kesehatan, kemandirian, ketangguhan, serta akuntabilitas koperasi kewenangan Kabupaten/Kota	868 unit usaha	868 unit usaha	102.062.600	102.062.600	Tidak Mengalami Perubahan
3	PROGRAM PENINGKATAN SARANA DISTRIBUSI PERDAGANGAN	Persentase sarana distribusi perdagangan yang mengalami peningkatan standar SNI	68.18 %	68.18 %	4.300.000.000	4.300.000.000	
2.01	Pembangunan dan Pengelolaan Sarana Distribusi Perdagangan	Cakupan Pembangunan dan Pengelolaan Sarana Distribusi Perdagangan	100%	100%	4.300.000.000	4.300.000.000	
3.30.03.2.01.01	Penyediaan Sarana Distribusi Perdagangan	Jumlah sarana distribusi perdagangan	20 unit	20 unit	4.000.000.000	4.000.000.000	Pergeseran Antar Rekening Obyek Belanja
3.30.03.2.01.02	Fasilitasi Pengelolaan Sarana Distribusi Perdagangan	Jumlah fasilitasi pengelolaan sarana distribusi perdagangan	21 unit	21 unit	300.000.000	300.000.000	Tidak Mengalami Perubahan
4	PROGRAM PENILAIAN KESEHATAN KSP/USP KOPERASI	Persentase KSP/USP Sehat	41.85 %	41.85 %	102.357.100	102.357.100	

Kode Rekening	Program / Kegiatan / Sub Kegiatan	Indikator Kinerja Program / Kegiatan / Sub Kegiatan	Target		Pagu		Alasan Perubahann
			Sebelum Perubahan	Sesudah Perubahan	Sebelum Perubahan	Sesudah Perubahan	
2.01	Penilaian Kesehatan Koperasi Simpan Pinjam/Unit Simpan Pinjam Koperasi yang Wilayah Keanggotaannya dalam 1 (satu) Daerah Kabupaten/Kota	Cakupan Penilaian Kesehatan Koperasi Simpan Pinjam/Unit Simpan Pinjam Koperasi yang Wilayah Keanggotaannya dalam 1 (satu) Daerah Kabupaten/Kota	100%	100%	102.357.100	102.357.100	
2.17.04.2.01.01	Pelaksanaan Penilaian Kesehatan KSP/USP Koperasi Kewenangan Kabupaten/Kota	Jumlah unit usaha koperasi yang telah dilakukan penilaian kesehatan	140 unit usaha	140 unit usaha	102.357.100	102.357.100	Tidak Mengalami Perubahan
4	PROGRAM STABILISASI HARGA BARANG KEBUTUHAN POKOK DAN BARANG PENTING	Persentase koefisien variasi harga antar waktu per komoditas bahan pokok	5.2 %	5.2 %	360.046.700	360.046.700	
2.01	Menjamin Ketersediaan Barang Kebutuhan Pokok dan Barang Penting di Tingkat Daerah Kabupaten/ Kota	Cakupan Menjamin Ketersediaan Barang Kebutuhan Pokok dan Barang Penting di Tingkat Daerah Kabupaten/ Kota	100%	100%	139.854.200	139.854.200	
3.30.04.2.01.02	Koordinasi dan Sinkronisasi Peningkatan Aksesibilitas Barang Kebutuhan Pokok dan Barang Penting di Tingkat Agen dan Pasar Rakyat	Jumlah Laporan Koordinasi dan Sinkronisasi Ketersediaan Barang Kebutuhan Pokok dan Barang Penting di Tingkat Agen dan Pasar Rakyat	12 laporan	12 laporan	111.626.000	111.626.000	Tidak Mengalami Perubahan
3.30.04.2.01.03	Pengendalian Ketersediaan Barang Kebutuhan Pokok dan Barang Penting di Tingkat Agen dan Pasar Rakyat	jumlah aktivitas Pengendalian Ketersediaan Barang Kebutuhan Pokok dan Barang Penting di Tingkat Agen dan Pasar Rakyat	1440 aktivitas	1440 aktivitas	28.228.200	28.228.200	Tidak Mengalami Perubahan
2.02	Pengendalian Harga, dan Stok Barang Kebutuhan Pokok dan Barang Penting di Tingkat Pasar Kabupaten/Kota	Cakupan Pengendalian Harga, dan Stok Barang Kebutuhan Pokok dan Barang Penting di Tingkat Pasar Kabupaten/Kota	100%	100%	220.192.500	220.192.500	
3.30.04.2.02.02	Pemantauan Harga dan Stok Barang Kebutuhan Pokok dan Barang Penting pada Pasar Rakyat yang Terintegrasi dalam Sistem Informasi Perdagangan	Jumlah laporan Pemantauan Harga dan Stok Barang Kebutuhan Pokok dan Barang Penting pada Pasar Rakyat yang Terintegrasi dalam Sistem Informasi Perdagangan	12 laporan	12 laporan	120.000.000	120.000.000	Tidak Mengalami Perubahan



Perubahan

RKPD 2023

Kabupaten Banyuwangi

Kode Rekening	Program / Kegiatan / Sub Kegiatan	Indikator Kinerja Program / Kegiatan / Sub Kegiatan	Target		Pagu		Alasan Perubahan
			Sebelum Perubahan	Sesudah Perubahan	Sebelum Perubahan	Sesudah Perubahan	
3.30.04.2.02.03	Pelaksanaan Operasi Pasar Reguler dan Pasar Khusus yang Berdampak dalam 1 (satu) Kabupaten/Kota	Jumlah Laporan Pelaksanaan Operasi Pasar Reguler dan Pasar Khusus yang berdampak dalam 1 (Satu) Kabupaten/Kota	30 laporan	30 laporan	100.192.500	100.192.500	Tidak Mengalami Perubahan
5	PROGRAM PENGEMBANGAN EKSPOR	Pertumbuhan Nilai Ekspor Non Migas	5.45 %	5.45 %	143.112.200	143.112.200	
2.01	Penyelenggaraan Promosi Dagang melalui Pameran Dagang dan Misi Dagang bagi Produk Ekspor Unggulan yang terdapat pada 1 (satu) Daerah Kabupaten/Kota	Cakupan Penyelenggaraan Promosi Dagang melalui Pameran Dagang dan Misi Dagang bagi Produk Ekspor Unggulan yang terdapat pada 1 (satu) Daerah Kabupaten/Kota	100%	100%	143.112.200	143.112.200	
3.30.05.2.01.01	Pembinaan dan Pengembangan Usaha Produk Ekspor Unggulan Kabupaten/Kota	Jumlah pelaku usaha produk ekspor unggulan yang dibina	30 pelaku usaha	30 pelaku usaha	143.112.200	143.112.200	Tidak Mengalami Perubahan
5	PROGRAM PENDIDIKAN DAN LATIHAN PERKOPERASIAN	Persentase peningkatan SDM pengelola koperasi	3.91 %	3.91 %	690.108.400	690.108.400	
2.01	Pendidikan dan Latihan Perkoperasian Bagi Koperasi yang Wilayah Keanggotaan dalam Daerah Kabupaten/Kota	Cakupan Pendidikan dan Latihan Perkoperasian Bagi Koperasi yang Wilayah Keanggotaan dalam Daerah Kabupaten/Kota	100%	100%	690.108.400	690.108.400	
2.17.05.2.01.01	Peningkatan Pemahaman dan Pengetahuan Perkoperasian serta Kapasitas dan Kompetensi SDM Koperasi	Jumlah SDM yang memahami pengetahuan perkoperasian	160 orang	160 orang	690.108.400	690.108.400	Tidak Mengalami Perubahan
6	PROGRAM PEMBERDAYAAN DAN PERLINDUNGAN KOPERASI	Persentase peningkatan volume usaha koperasi	16.4 %	16.4 %	141.878.100	141.878.100	
2.01	Pemberdayaan dan Perlindungan Koperasi yang Keanggotaannya dalam Daerah Kabupaten/Kota	Cakupan Pemberdayaan dan Perlindungan Koperasi yang Keanggotaannya dalam Daerah Kabupaten/Kota	100%	100%	141.878.100	141.878.100	
2.17.06.2.01.01	Pemberdayaan Peningkatan Produktivitas, Nilai Tambah, Akses Pasar, Akses Pembiayaan, Penguatan Kelembagaan, Penataan Manajemen, Standarisasi, dan	Jumlah koperasi yang difasilitasi pemberdayaan	50 Koperasi	50 Koperasi	141.878.100	141.878.100	Tidak Mengalami Perubahan

Kode Rekening	Program / Kegiatan / Sub Kegiatan	Indikator Kinerja Program / Kegiatan / Sub Kegiatan	Target		Pagu		Alasan Perubahn
			Sebelum Perubahan	Sesudah Perubahan	Sebelum Perubahan	Sesudah Perubahan	
	Restrukturisasi Usaha Koperasi Kewenangan Kabupaten/Kota						
6	PROGRAM STANDARDISASI DAN PERLINDUNGAN KONSUMEN	Persentase alat-alat ukur, takar, timbang dan perlengkapannya (UTTP) bertanda tera sah yang berlaku	14.69 %	14.69 %	272.397.150	272.397.150	
2.01	Pelaksanaan Metrologi Legal, Berupa Tera, Tera Ulang, dan Pengawasan	Cakupan Pelaksanaan Metrologi Legal, Berupa Tera, Tera Ulang, dan Pengawasan	100%	100%	272.397.150	272.397.150	
3.30.06.2.01.01	Pelaksanaan Metrologi Legal, Berupa Tera, Tera Ulang	Jumlah alat ukur, alat takar, alat timbang, dan alat perlengkapan ditera ulang	13000 unit	13000 unit	222.397.150	222.397.150	Tidak Mengalami Perubahan
3.30.06.2.01.02	Pengawasan/Penyuluhan Metrologi Legal	Jumlah Pelaku Usaha di Bidang Metrologi Legal yang Dibina	70 Orang	70 Orang	50.000.000	50.000.000	Tidak Mengalami Perubahan
7	PROGRAM PENGGUNAAN DAN PEMASARAN PRODUK DALAM NEGERI	Persentase peningkatan pelaku usaha yang difasilitasi pemasaran produk dalam negeri	0,1	0,1	605.972.400	605.972.400	
2.01	Pelaksanaan Promosi, Pemasaran dan Peningkatan Penggunaan Produk Dalam Negeri	Cakupan Pelaksanaan Promosi, Pemasaran dan Peningkatan Penggunaan Produk Dalam Negeri	100%	100%	605.972.400	605.972.400	
3.30.07.2.01.01	Pelaksanaan Promosi Penggunaan Produk Dalam Negeri di Tingkat Kabupaten/Kota	Jumlah UMKM yang melaksanakan Promosi Penggunaan Dalam Negeri di Tingkat Kabupaten/Kota	5 UMKM	5 UMKM	605.972.400	605.972.400	Tidak Mengalami Perubahan
7	PROGRAM PEMBERDAYAAN USAHA MENENGAH, USAHA KECIL, DAN USAHA MIKRO (UMKM)	Persentase peningkatan Usaha Mikro yang menjadi wirausaha	0,5	0,5	769.562.800	769.562.800	



Perubahan

RKPD 2023

Kabupaten Banyuwangi

Kode Rekening	Program / Kegiatan / Sub Kegiatan	Indikator Kinerja Program / Kegiatan / Sub Kegiatan	Target		Pagu		Alasan Perubahan
			Sebelum Perubahan	Sesudah Perubahan	Sebelum Perubahan	Sesudah Perubahan	
2.01	Pemberdayaan Usaha Mikro yang Dilakukan melalui Pendataan, Kemitraan, Kemudahan Perizinan, Penguatan Kelembagaan dan Koordinasi dengan Para Pemangku Kepentingan	Cakupan Pemberdayaan Usaha Mikro yang Dilakukan melalui Pendataan, Kemitraan, Kemudahan Perizinan, Penguatan Kelembagaan dan Koordinasi dengan Para Pemangku Kepentingan	100%	100%	769.562.800	769.562.800	
2.17.07.2.01.03	Fasilitasi Kemudahan Perizinan Usaha Mikro	Jumlah usaha mikro yang telah mendapatkan perizinan	250 unit usaha	250 unit usaha	117.562.800	117.562.800	Tidak Mengalami Perubahan
2.17.07.2.01.04	Pemberdayaan Kelembagaan Potensi dan Pengembangan Usaha Mikro	Jumlah unit usaha yang telah menerima pembinaan dan pendampingan terhadap usaha mikro	21 unit usaha	21 unit usaha	652.000.000	652.000.000	Tidak Mengalami Perubahan
8	PROGRAM PENGEMBANGAN UMKM	Persentase Usaha Mikro Naik Kelas	0,2	0,2	5.959.983.877	5.959.983.877	
2.01	Pengembangan Usaha Mikro dengan Orientasi Peningkatan Skala Usaha Menjadi Usaha Kecil	Cakupan Pengembangan Usaha Mikro dengan Orientasi Peningkatan Skala Usaha Menjadi Usaha Kecil	100%	100%	5.959.983.877	5.959.983.877	
2.17.08.2.01.01	Fasilitasi Usaha Mikro Menjadi Usaha Kecil dalam Pengembangan Produksi dan Pengolahan, Pemasaran, SDM, serta Desain dan Teknologi	Jumlah unit usaha mikro yang terfasilitasi dalam pengembangan produksi dan pengolahan, pemasaran, SDM, serta desain dan teknologi	664 Unit Usaha	664 Unit Usaha	5.959.983.877	5.959.983.877	Tidak Mengalami Perubahan
21801	Dinas Penanaman Modal dan Pelayanan Terpadu Satu Pintu				8.777.082.182	8.777.082.182	
1	PROGRAM PENUNJANG URUSAN PEMERINTAHAN DAERAH KABUPATEN/KOTA	Persentase pemenuhan kebutuhan penunjang Perangkat Daerah	0,96	0,96	7.450.717.882	7.450.717.882	
2.01	Perencanaan, Penganggaran, dan Evaluasi Kinerja Perangkat Daerah	Cakupan Perencanaan, Penganggaran, dan Evaluasi Kinerja Perangkat Daerah	100%	100%	39.999.900	39.999.900	
2.18.01.2.01.01	Penyusunan Dokumen Perencanaan Perangkat Daerah	Jumlah Dokumen Perencanaan Perangkat Daerah	7 Dokumen	7 Dokumen	20.000.000	20.000.000	Tidak Mengalami Perubahan



Kode Rekening	Program / Kegiatan / Sub Kegiatan	Indikator Kinerja Program / Kegiatan / Sub Kegiatan	Target		Pagu		Alasan Perubahn
			Sebelum Perubahan	Sesudah Perubahan	Sebelum Perubahan	Sesudah Perubahan	
2.18.01.2.01.06	Koordinasi dan Penyusunan Laporan Capaian Kinerja dan Ikhtisar Realisasi Kinerja SKPD	Jumlah Laporan Capaian Kinerja dan Ikhtisar Realisasi Kinerja SKPD dan Laporan Hasil Koordinasi Penyusunan Laporan Capaian Kinerja dan Ikhtisar Realisasi Kinerja SKPD	8 Laporan	8 Laporan	19.999.900	19.999.900	Tidak Mengalami Perubahan
2.02	Administrasi Keuangan Perangkat Daerah	Cakupan Administrasi Keuangan Perangkat Daerah	100%	100%	3.262.542.882	3.262.542.882	
2.18.01.2.02.01	Penyediaan Gaji dan Tunjangan ASN	Jumlah laporan administrasi keuangan yang disusun	12 Laporan	12 Laporan	3.232.542.882	3.232.542.882	Pergeseran Antar Rekening Obyek Belanja
2.18.01.2.02.07	Koordinasi dan Penyusunan Laporan Keuangan Bulanan/Triwulanan/Semesteran SKPD	Jumlah Laporan Keuangan Bulanan/ Triwulanan/ Semesteran SKPD dan Laporan Koordinasi Penyusunan Laporan Keuangan Bulanan/Triwulanan/Semesteran SKPD	14 Laporan	14 Laporan	30.000.000	30.000.000	Tidak Mengalami Perubahan
2.06	Administrasi Umum Perangkat Daerah	Cakupan Administrasi Umum Perangkat Daerah	100%	100%	2.038.069.400	2.038.069.400	
2.18.01.2.06.01	Penyediaan Komponen Instalasi Listrik/Penerangan Bangunan Kantor	Jumlah paket komponen instalasi listrik/penerangan bangunan kantor yang disediakan	4 Paket	4 Paket	99.993.500	99.993.500	Tidak Mengalami Perubahan
2.18.01.2.06.02	Penyediaan Peralatan dan Perlengkapan Kantor	Jumlah Paket Peralatan dan Perlengkapan Kantor yang Disediakan	3 Paket	3 Paket	99.998.400	99.998.400	Tidak Mengalami Perubahan
2.18.01.2.06.03	Penyediaan Peralatan Rumah Tangga	Jumlah Paket Peralatan Rumah Tangga yang Disediakan	6 Paket	6 Paket	349.998.000	349.998.000	Tidak Mengalami Perubahan
2.18.01.2.06.04	Penyediaan Bahan Logistik Kantor	Jumlah waktu bahan logistik kantor yang disediakan	12 Bulan	12 Bulan	918.100.000	918.100.000	Tidak Mengalami Perubahan
2.18.01.2.06.05	Penyediaan Barang Cetak dan Penggandaan	Jumlah paket barang cetakan dan penggandaan yang disediakan	3 Paket	3 Paket	150.000.000	150.000.000	Tidak Mengalami Perubahan
2.18.01.2.06.06	Penyediaan Bahan Bacaan dan Peraturan Perundang-undangan	Jumlah dokumen bahan bacaan dan peraturan perundang-undangan yang disediakan	1470 Dokumen	1470 Dokumen	9.996.000	9.996.000	Tidak Mengalami Perubahan



Perubahan

RKPD 2023

Kabupaten Banyuwangi

Kode Rekening	Program / Kegiatan / Sub Kegiatan	Indikator Kinerja Program / Kegiatan / Sub Kegiatan	Target		Pagu		Alasan Perubahan
			Sebelum Perubahan	Sesudah Perubahan	Sebelum Perubahan	Sesudah Perubahan	
2.18.01.2.06.09	Penyelenggaraan Rapat Koordinasi dan Konsultasi SKPD	Jumlah waktu pelaksanaan rapat dalam daerah maupun luar daerah	12 bulan	12 bulan	409.983.500	409.983.500	Tidak Mengalami Perubahan
2.07	Pengadaan Barang Milik Daerah Penunjang Urusan Pemerintahan Daerah	Cakupan Pengadaan Barang Milik Daerah Penunjang Urusan Pemerintahan Daerah	100%	100%	199.668.600	199.668.600	
2.18.01.2.07.06	Pengadaan Peralatan dan Mesin Lainnya	Jumlah Unit Peralatan dan Mesin Lainnya yang Disediakan	13 Unit	13 Unit	199.668.600	199.668.600	Tidak Mengalami Perubahan
2.08	Penyediaan Jasa Penunjang Urusan Pemerintahan Daerah	Cakupan Penyediaan Jasa Penunjang Urusan Pemerintahan Daerah	100%	100%	785.700.000	785.700.000	
2.18.01.2.08.01	Penyediaan Jasa Surat Menyurat	Jumlah laporan penyediaan jasa surat menyurat	12 Laporan	12 Laporan	30.000.000	30.000.000	Tidak Mengalami Perubahan
2.18.01.2.08.02	Penyediaan Jasa Komunikasi, Sumber Daya Air dan Listrik	Jumlah waktu penyediaan jasa komunikasi, sumber daya air dan listrik	12 Bulan	12 Bulan	215.100.000	215.100.000	Tidak Mengalami Perubahan
2.18.01.2.08.04	Penyediaan Jasa Pelayanan Umum Kantor	Jumlah jasa pelayanan umum perkantoran yang disediakan	300 OB	300 OB	540.600.000	540.600.000	Tidak Mengalami Perubahan
2.09	Pemeliharaan Barang Milik Daerah Penunjang Urusan Pemerintahan Daerah	Cakupan Pemeliharaan Barang Milik Daerah Penunjang Urusan Pemerintahan Daerah	100%	100%	1.124.737.100	1.124.737.100	
2.18.01.2.09.01	Penyediaan Jasa Pemeliharaan, Biaya Pemeliharaan dan Pajak Kendaraan Perorangan Dinas atau Kendaraan Dinas Jabatan	Jumlah Kendaraan Perorangan Dinas atau Kendaraan Dinas Jabatan yang Dipelihara dan dibayarkan Pajaknya	12 Unit	12 Unit	124.935.000	124.935.000	Tidak Mengalami Perubahan
2.18.01.2.09.06	Pemeliharaan Peralatan dan Mesin Lainnya	Jumlah peralatan dan mesin lainnya yang dipelihara	132 Unit	132 Unit	100.000.000	100.000.000	Tidak Mengalami Perubahan
2.18.01.2.09.09	Pemeliharaan/Rehabilitasi Gedung Kantor dan Bangunan Lainnya	Jumlah gedung kantor dan bangunan lainnya yang dipelihara/direhabilitasi	6 Unit	6 Unit	799.802.100	799.802.100	Tidak Mengalami Perubahan
2.18.01.2.09.10	Pemeliharaan/Rehabilitasi Sarana dan Prasarana Gedung Kantor atau Bangunan Lainnya	Jumlah Sarana dan Prasarana Gedung Kantor atau Bangunan Lainnya yang Dipelihara/Direhabilitasi	143 Unit	143 Unit	100.000.000	100.000.000	Tidak Mengalami Perubahan



Kode Rekening	Program / Kegiatan / Sub Kegiatan	Indikator Kinerja Program / Kegiatan / Sub Kegiatan	Target		Pagu		Alasan Perubahn
			Sebelum Perubahan	Sesudah Perubahan	Sebelum Perubahan	Sesudah Perubahan	
2	PROGRAM PENGEMBANGAN IKLIM PENANAMAN MODAL	Prosentase Penetapan dan Pelaksanaan Kebijakan Penanaman Modal	0,07	0,07	38.500.000	38.500.000	
2.02	Pembuatan Peta Potensi Investasi Kabupaten/Kota	Cakupan Pembuatan Peta Potensi Investasi Kabupaten/Kota	100%	100%	38.500.000	38.500.000	
2.18.02.2.02.02	Penyediaan Peta Potensi dan Peluang Usaha Kabupaten/Kota	Jumlah Peta Potensi Investasi dan Peluang Usaha Kabupaten/Kota	1 Dokumen	1 Dokumen	38.500.000	38.500.000	Tidak Mengalami Perubahan
3	PROGRAM PROMOSI PENANAMAN MODAL	Persentase peningkatan minat investasi	4.5 %	4.5 %	66.428.600	66.428.600	
2.01	Penyelenggaraan Promosi Penanaman Modal yang menjadi Kewenangan Daerah Kabupaten/Kota	Cakupan Penyelenggaraan Promosi Penanaman Modal yang menjadi Kewenangan Daerah Kabupaten/Kota	100%	100%	66.428.600	66.428.600	
2.18.03.2.01.02	Pelaksanaan Kegiatan Promosi Penanaman Modal Daerah Kabupaten/Kota	Jumlah dokumen hasil kegiatan promosi penanaman modal kabupaten/kota	2 Dokumen	2 Dokumen	66.428.600	66.428.600	Tidak Mengalami Perubahan
4	PROGRAM PELAYANAN PENANAMAN MODAL	Persentase penyelesaian pelayanan perizinan dan non perizinan sesuai dengan SOP	0,96	0,96	704.336.000	704.336.000	
2.01	Pelayanan Perizinan dan Non Perizinan secara Terpadu Satu Pintu dibidang Penanaman Modal yang menjadi Kewenangan Daerah Kabupaten/ Kota	Cakupan Pelayanan Perizinan dan Non Perizinan secara Terpadu Satu Pintu dibidang Penanaman Modal yang menjadi Kewenangan Daerah Kabupaten/ Kota	100%	100%	704.336.000	704.336.000	
2.18.04.2.01.01	Penyediaan Pelayanan Terpadu Perizinan dan Nonperizinan berbasis Sistem Pelayanan Perizinan Berusaha Terintegrasi secara Elektronik	Jumlah pelaku usaha yang mendapatkan pelayanan terpadu perizinan dan non perizinan berbasis sistem pelayanan perizinan berusaha terintegrasi secara elektronik	10500 Pelaku Usaha	10500 Pelaku Usaha	704.336.000	704.336.000	Pergeseran Antar Rekening Obyek Belanja
5	PROGRAM PENGENDALIAN PELAKSANAAN PENANAMAN MODAL	Persentase kepatuhan pelaku usaha/penanam modal terhadap penyampaian LKPM	0,65	0,65	292.099.900	292.099.900	



Perubahan

RKPD 2023

Kabupaten Banyuwangi

Kode Rekening	Program / Kegiatan / Sub Kegiatan	Indikator Kinerja Program / Kegiatan / Sub Kegiatan	Target		Pagu		Alasan Perubahn
			Sebelum Perubahan	Sesudah Perubahan	Sebelum Perubahan	Sesudah Perubahan	
2.01	Pengendalian Pelaksanaan Penanaman Modal yang menjadi Kewenangan Daerah Kabupaten/Kota	Cakupan Pengendalian Pelaksanaan Penanaman Modal yang menjadi Kewenangan Daerah Kabupaten/Kota	100%	100%	292.099.900	292.099.900	
2.18.05.2.01.02	Koordinasi dan Sinkronisasi Pembinaan Pelaksanaan Penanaman Modal	Jumlah kegiatan pembinaan pelaksanaan penanaman modal	1 Kegiatan	1 Kegiatan	213.233.000	213.233.000	Tidak Mengalami Perubahan
2.18.05.2.01.03	Koordinasi dan Sinkronisasi Pengawasan Pelaksanaan Penanaman Modal	Jumlah kegiatan pengawasan pelaksanaan penanaman modal	500 kali	500 kali	78.866.900	78.866.900	Tidak Mengalami Perubahan
6	PROGRAM PENGELOLAAN DATA DAN SISTEM INFORMASI PENANAMAN MODAL	Persentase pemenuhan data dan informasi penanaman modal	0,96	0,96	224.999.800	224.999.800	
2.01	Pengelolaan Data dan Informasi Perizinan dan Non Perizinan yang Terintegrasi pada Tingkat Daerah Kabupaten/Kota	Cakupan Pengelolaan Data dan Informasi Perizinan dan Non Perizinan yang Terintegrasi pada Tingkat Daerah Kabupaten/Kota	100%	100%	224.999.800	224.999.800	
2.18.06.2.01.01	Pengolahan, Penyajian dan Pemanfaatan Data dan Informasi Perizinan dan Non Perizinan Berbasis Sistem Pelayanan Perizinan Berusaha Terintegrasi secara Elektronik	Jumlah data dan informasi perizinan dan non perizinan berbasis sistem pelayanan perizinan berusaha terintegrasi secara elektronik yang diolah, dikaji dan dimanfaatkan	5 Dokumen	5 Dokumen	224.999.800	224.999.800	Tidak Mengalami Perubahan
21901	Dinas Pemuda dan Olah Raga				16.646.194.637	16.646.194.637	
1	PROGRAM PENUNJANG URUSAN PEMERINTAHAN DAERAH KABUPATEN/KOTA	Persentase pemenuhan kebutuhan penunjang Perangkat Daerah	0,94	0,94	4.953.371.720	4.953.371.720	
2.01	Perencanaan, Penganggaran, dan Evaluasi Kinerja Perangkat Daerah	Cakupan Perencanaan, Penganggaran, dan Evaluasi Kinerja Perangkat Daerah	100%	100%	90.000.000	90.000.000	
2.19.01.2.01.01	Penyusunan Dokumen Perencanaan Perangkat Daerah	Jumlah dokumen perencanaan perangkat daerah yang disusun	7 Dokumen	7 Dokumen	45.000.000	45.000.000	Tidak Mengalami Perubahan
2.19.01.2.01.06	Koordinasi dan Penyusunan Laporan Capaian Kinerja dan Ikhtisar Realisasi Kinerja SKPD	Jumlah laporan evaluasi capaian kinerja dan ikhtisar realialisasi kinerja perangkat daerah	5 Dokumen	5 Dokumen	45.000.000	45.000.000	Tidak Mengalami Perubahan



Kode Rekening	Program / Kegiatan / Sub Kegiatan	Indikator Kinerja Program / Kegiatan / Sub Kegiatan	Target		Pagu		Alasan Perubahn
			Sebelum Perubahan	Sesudah Perubahan	Sebelum Perubahan	Sesudah Perubahan	
2.02	Administrasi Keuangan Perangkat Daerah	Cakupan Administrasi Keuangan Perangkat Daerah	100%	100%	2.942.180.893	2.942.180.893	
2.19.01.2.02.01	Penyediaan Gaji dan Tunjangan ASN	Jumlah gaji dan tunjangan ASN	23 OB	23 OB	2.907.180.893	2.907.180.893	Pergeseran Antar Rekening Obyek Belanja
2.19.01.2.02.05	Koordinasi dan Penyusunan Laporan Keuangan Akhir Tahun SKPD	Jumlah laporan keuangan yang disusun	5 Laporan	5 Laporan	35.000.000	35.000.000	Tidak Mengalami Perubahan
2.06	Administrasi Umum Perangkat Daerah	Cakupan Administrasi Umum Perangkat Daerah	100%	100%	620.192.300	620.192.300	
2.19.01.2.06.01	Penyediaan Komponen Instalasi Listrik/Penerangan Bangunan Kantor	Jumlah komponen instalasi listrik/penerangan bangunan kantor yang disediakan	22 Jenis	22 Jenis	40.000.000	40.000.000	Tidak Mengalami Perubahan
2.19.01.2.06.02	Penyediaan Peralatan dan Perlengkapan Kantor	Jumlah peralatan dan perlengkapan kantor yang disediakan	30 Unit	30 Unit	55.482.900	55.482.900	Tidak Mengalami Perubahan
2.19.01.2.06.03	Penyediaan Peralatan Rumah Tangga	Jumlah peralatan rumah tangga yang disediakan	38 Buah	38 Buah	50.674.400	50.674.400	Tidak Mengalami Perubahan
2.19.01.2.06.04	Penyediaan Bahan Logistik Kantor	Jumlah waktu makanan dan minuman yang disediakan	12 Bulan	12 Bulan	201.035.000	201.035.000	Pergeseran Antar Rekening Obyek Belanja
2.19.01.2.06.05	Penyediaan Barang Cetak dan Penggandaan	Jumlah barang cetakan dan penggandaan yang disediakan	1300 Lembar	1300 Lembar	30.000.000	30.000.000	Tidak Mengalami Perubahan
2.19.01.2.06.06	Penyediaan Bahan Bacaan dan Peraturan Perundang-undangan	Jumlah bahan bacaan dan peraturan perundang-undangan yang disediakan	1300 Eksemplar	1300 Eksemplar	43.000.000	43.000.000	Tidak Mengalami Perubahan
2.19.01.2.06.09	Penyelenggaraan Rapat Koordinasi dan Konsultasi SKPD	Jumlah Waktu Penyelenggaraan Rapat Koordinasi	12 Bulan	12 Bulan	200.000.000	200.000.000	Pergeseran Antar Rekening Obyek Belanja
2.08	Penyediaan Jasa Penunjang Urusan Pemerintahan Daerah	Cakupan Penyediaan Jasa Penunjang Urusan Pemerintahan Daerah	100%	100%	1.090.998.527	1.090.998.527	
2.19.01.2.08.01	Penyediaan Jasa Surat Menyurat	Jumlah Jasa Surat Menyurat yang disediakan	1000 Buah	1000 Buah	10.000.000	10.000.000	Tidak Mengalami Perubahan



Perubahan

RKPD 2023

Kabupaten Banyuwangi

Kode Rekening	Program / Kegiatan / Sub Kegiatan	Indikator Kinerja Program / Kegiatan / Sub Kegiatan	Target		Pagu		Alasan Perubahan
			Sebelum Perubahan	Sesudah Perubahan	Sebelum Perubahan	Sesudah Perubahan	
2.19.01.2.08.02	Penyediaan Jasa Komunikasi, Sumber Daya Air dan Listrik	Jumlah waktu penyediaan jasa komunikasi, sumberdaya air, dan listrik	12 Bulan	12 Bulan	349.998.527	349.998.527	Tidak Mengalami Perubahan
2.19.01.2.08.03	Penyediaan Jasa Peralatan dan Perlengkapan Kantor	Jumlah Jasa Peralatan dan Perlengkapan Kantor yang tersedia	10 Unit	10 Unit	50.000.000	50.000.000	Tidak Mengalami Perubahan
2.19.01.2.08.04	Penyediaan Jasa Pelayanan Umum Kantor	Jumlah jasa pelayanan umum perkantoran yang disediakan	31 OB	31 OB	681.000.000	681.000.000	Tidak Mengalami Perubahan
2.09	Pemeliharaan Barang Milik Daerah Penunjang Urusan Pemerintahan Daerah	Cakupan Pemeliharaan Barang Milik Daerah Penunjang Urusan Pemerintahan Daerah	100%	100%	210.000.000	210.000.000	
2.19.01.2.09.01	Penyediaan Jasa Pemeliharaan, Biaya Pemeliharaan dan Pajak Kendaraan Perorangan Dinas atau Kendaraan Dinas Jabatan	Jumlah kendaraan dinas yang dipelihara	4 Unit	4 Unit	80.000.000	80.000.000	Tidak Mengalami Perubahan
2.19.01.2.09.06	Pemeliharaan Peralatan dan Mesin Lainnya	Jumlah peralatan gedung kantor yang dipelihara	24 Jenis	24 Jenis	30.000.000	30.000.000	Tidak Mengalami Perubahan
2.19.01.2.09.10	Pemeliharaan/Rehabilitasi Sarana dan Prasarana Gedung Kantor atau Bangunan Lainnya	Jumlah Sarana dan Prasarana Gedung Kantor atau Bangunan Lainnya yang dipelihara/direhabilitasi	1 Unit.Tahun	1 Unit.Tahun	100.000.000	100.000.000	Tidak Mengalami Perubahan
2	PROGRAM PENGEMBANGAN KAPASITAS DAYA SAING KEPEMUDAAN	Persentase Pengembangan kapasitas daya Saing Kepemudaan	0.5 %	0.5 %	1.827.156.600	1.827.156.600	
2.01	Penyadaran, Pemberdayaan, dan Pengembangan Pemuda dan Kepemudaan Terhadap Pemuda Pelopor Kabupaten/Kota, Wirausaha Muda Pemula, dan Pemuda Kader Kabupaten/Kota	Cakupan Penyadaran, Pemberdayaan, dan Pengembangan Pemuda dan Kepemudaan Terhadap Pemuda Pelopor Kabupaten/Kota, Wirausaha Muda Pemula, dan Pemuda Kader Kabupaten/Kota	100%	100%	1.207.656.600	1.207.656.600	
2.19.02.2.01.02	Koordinasi, Sinkronisasi dan Penyelenggaraan Peningkatan Kapasitas Daya Saing Wira Usaha Pemula	Jumlah peserta peningkatan kapasitas daya saing wirausaha pemula	430 Orang	430 Orang	957.656.600	957.656.600	Pergeseran Antar Rekening Obyek Belanja
2.19.02.2.01.08	Peningkatan Kepemimpinan, Kepeloporan dan Kesukarelawanan Pemuda	Jumlah pemuda yang mengikuti kegiatan Jagoan bisnis Banyuwangi	100 orang	100 orang	250.000.000	250.000.000	Tidak Mengalami Perubahan

Kode Rekening	Program / Kegiatan / Sub Kegiatan	Indikator Kinerja Program / Kegiatan / Sub Kegiatan	Target		Pagu		Alasan Perubahn
			Sebelum Perubahan	Sesudah Perubahan	Sebelum Perubahan	Sesudah Perubahan	
2.02	Pemberdayaan dan Pengembangan Organisasi Kepemudaan Tingkat Daerah Kabupaten/Kota	Cakupan Pemberdayaan dan Pengembangan Organisasi Kepemudaan Tingkat Daerah Kabupaten/Kota	100%	100%	619.500.000	619.500.000	
2.19.02.2.02.02	Peningkatan Kapasitas Pemuda dan Organisasi Kepemudaan Kabupaten/Kota	Jumlah badan, lembaga/organisasi kemasyarakatan yang menerima bantuan hibah	10 pokmas	10 pokmas	619.500.000	619.500.000	Tidak Mengalami Perubahan
3	PROGRAM PENGEMBANGAN KAPASITAS DAYA SAING KEOLAHRAGAAN	Cakupan Pembinaan Olahraga	0,1	0,1	9.615.666.317	9.615.666.317	
2.01	Pembinaan dan Pengembangan Olahraga Pendidikan pada Jenjang Pendidikan yang menjadi Kewenangan Daerah Kabupaten/Kota	Cakupan Pembinaan dan Pengembangan Olahraga Pendidikan pada Jenjang Pendidikan yang menjadi Kewenangan Daerah Kabupaten/Kota	100%	100%	672.068.264	672.068.264	
2.19.03.2.01.03	Koordinasi, Sinkronisasi dan Pelaksanaan Penyediaan Sarana dan Prasarana Olahraga Kabupaten/Kota	Jumlah sarana dan prasarana olahraga yang dipelihara	3 Unit.Tahun	3 Unit.Tahun	672.068.264	672.068.264	Pergeseran Antar Rekening Obyek Belanja
2.02	Penyelenggaraan Kejuaraan Olahraga Tingkat Daerah Kabupaten/Kota	Cakupan Penyelenggaraan Kejuaraan Olahraga Tingkat Daerah Kabupaten/Kota	100%	100%	730.000.000	730.000.000	
2.19.03.2.02.01	Penyelenggaraan Kejuaraan Olahraga Multi Event dan Single Event Tingkat Kabupaten/Kota	Jumlah event OR prestasi tingkat daerah yang diselenggarakan	8 Even	8 Even	730.000.000	730.000.000	Tidak Mengalami Perubahan
2.03	Pembinaan dan Pengembangan Olahraga Prestasi Tingkat Daerah Provinsi	Cakupan Pembinaan dan Pengembangan Olahraga Prestasi Tingkat Daerah Provinsi	100%	100%	264.000.000	264.000.000	
2.19.03.2.03.03	Pembinaan dan Pengembangan Atlet Berprestasi Kabupaten/Kota	Jumlah atlet pemula yang dibina dan dikembangkan	150 Atlet	150 Atlet	100.000.000	100.000.000	Pergeseran Antar Rekening Obyek Belanja
2.19.03.2.03.04	Pemberian Penghargaan Olahraga Kabupaten/Kota	Jumlah Atlet yang diberikan penghargaan	75 Atlet	75 Atlet	164.000.000	164.000.000	Tidak Mengalami Perubahan
2.04	Pembinaan dan Pengembangan Organisasi Olahraga	Cakupan Pembinaan dan Pengembangan Organisasi Olahraga	100%	100%	5.110.000.000	5.110.000.000	



Kode Rekening	Program / Kegiatan / Sub Kegiatan	Indikator Kinerja Program / Kegiatan / Sub Kegiatan	Target		Pagu		Alasan Perubahn
			Sebelum Perubahan	Sesudah Perubahan	Sebelum Perubahan	Sesudah Perubahan	
2.19.03.2.04.03	Peningkatan Kerja Sama Organisasi Keolahragaan Kabupaten/Kota Dengan Lembaga Terkait	Jumlah perjanjian kerjasama organisasi keolahragaan kabupaten dengan lembaga terkait	18 Organisasi	18 Organisasi	5.110.000.000	5.110.000.000	Tidak Mengalami Perubahan
2.05	Pembinaan dan Pengembangan Olahraga Rekreasi	Cakupan Pembinaan dan Pengembangan Olahraga Rekreasi	100%	100%	2.839.598.053	2.839.598.053	
2.19.03.2.05.01	Penyelenggaraan, Pengembangan dan Pemasaran Festival dan Olahraga Rekreasi	Jumlah peserta DownHill Open	200 Atlet	200 Atlet	2.508.359.653	2.508.359.653	Tidak Mengalami Perubahan
2.19.03.2.05.05	Pemanfaatan Olahraga Tradisional dalam Masyarakat	Jumlah peserta	200 Orang	200 Orang	331.238.400	331.238.400	Pergeseran Antar Rekening Obyek Belanja
4	PROGRAM PENGEMBANGAN KAPASITAS KEPRAMUKAAN	Presentase anggota pramuka yang terfasilitasi kegiatannya	0,9	0,9	250.000.000	250.000.000	
2.01	Pembinaan dan Pengembangan Organisasi Kepramukaan	Cakupan Pembinaan dan Pengembangan Organisasi Kepramukaan	100%	100%	250.000.000	250.000.000	
2.19.04.2.01.08	Partisipasi dan Keikutsertaan dalam Kegiatan Kepramukaan	Jumlah lembaga kepramukaan yang dibina	25 Lembaga	25 Lembaga	250.000.000	250.000.000	Tidak Mengalami Perubahan
22201	Dinas Kebudayaan dan Pariwisata				16.761.751.205	16.761.751.205	
1	PROGRAM PENUNJANG URUSAN PEMERINTAHAN DAERAH KABUPATEN/KOTA	Persentase pemenuhan kebutuhan penunjang Perangkat Daerah	0,94	0,94	8.954.654.905	8.954.654.905	
2.01	Perencanaan, Penganggaran, dan Evaluasi Kinerja Perangkat Daerah	Cakupan Perencanaan, Penganggaran, dan Evaluasi Kinerja Perangkat Daerah	100%	100%	49.999.800	49.999.800	
2.22.01.2.01.01	Penyusunan Dokumen Perencanaan Perangkat Daerah	Jumlah dokumen perencanaan dan penganggaran perangkat daerah yang disusun	1 Dokumen	1 Dokumen	49.999.800	49.999.800	Tidak Mengalami Perubahan
2.02	Administrasi Keuangan Perangkat Daerah				4.003.600.855	4.003.600.855	
2.22.01.2.02.01	Penyediaan Gaji dan Tunjangan ASN				3.753.601.655	3.753.601.655	Tidak Mengalami Perubahan



Kode Rekening	Program / Kegiatan / Sub Kegiatan	Indikator Kinerja Program / Kegiatan / Sub Kegiatan	Target		Pagu		Alasan Perubahan
			Sebelum Perubahan	Sesudah Perubahan	Sebelum Perubahan	Sesudah Perubahan	
2.22.01.2.02.07	Koordinasi dan Penyusunan Laporan Keuangan Bulanan/Triwulanan/Semesteran SKPD	Jumlah Dokumen Laporan Keuangan	1 Dokumen	1 Dokumen	249.999.200	249.999.200	Tidak Mengalami Perubahan
2.06	Administrasi Umum Perangkat Daerah	Cakupan Administrasi Umum Perangkat Daerah	100%	100%	1.649.004.750	1.649.004.750	
2.22.01.2.06.01	Penyediaan Komponen Instalasi Listrik/Penerangan Bangunan Kantor	Jumlah lokasi kebutuhan komponen listrik	11 Jenis	11 Jenis	86.982.400	86.982.400	Tidak Mengalami Perubahan
2.22.01.2.06.02	Penyediaan Peralatan dan Perlengkapan Kantor	Jumlah peralatan dan perlengkapan kantor yang disediakan	50 Jenis	50 Jenis	231.261.100	231.261.100	Tidak Mengalami Perubahan
2.22.01.2.06.03	Penyediaan Peralatan Rumah Tangga	Jumlah peralatan rumah tangga yang disediakan	29 Jenis	29 Jenis	175.957.450	175.957.450	Tidak Mengalami Perubahan
2.22.01.2.06.04	Penyediaan Bahan Logistik Kantor	Penyediaan bahan logistik kantor	1 Tahun	1 Tahun	324.997.400	324.997.400	Tidak Mengalami Perubahan
2.22.01.2.06.05	Penyediaan Barang Cetak dan Penggandaan	Jumlah Barang Cetak dan Penggandaan yang disediakan	5 Jenis	5 Jenis	60.000.000	60.000.000	Tidak Mengalami Perubahan
2.22.01.2.06.06	Penyediaan Bahan Bacaan dan Peraturan Perundang-undangan	Jumlah barang cetakan dan penggandaan yang disediakan	7 Jenis	7 Jenis	19.996.400	19.996.400	Tidak Mengalami Perubahan
2.22.01.2.06.09	Penyelenggaraan Rapat Koordinasi dan Konsultasi SKPD	Jumlah waktu pelaksanaan rapat di dalam daerah maupun luar daerah	12 Bulan	12 Bulan	749.810.000	749.810.000	Tidak Mengalami Perubahan
2.07	Pengadaan Barang Milik Daerah Penunjang Urusan Pemerintah Daerah	Cakupan Pengadaan Barang Milik Daerah Penunjang Urusan Pemerintah Daerah	100%	100%	467.821.500	467.821.500	
2.22.01.2.07.05	Pengadaan Mebel	Jumlah Mebel yang diadakan	7 Jenis	7 Jenis	144.893.400	144.893.400	Tidak Mengalami Perubahan
2.22.01.2.07.06	Pengadaan Peralatan dan Mesin Lainnya	Jumlah Pengadaan Peralatan dan Mesin yang disediakan	11 Jenis	11 Jenis	322.928.100	322.928.100	Tidak Mengalami Perubahan
2.08	Penyediaan Jasa Penunjang Urusan Pemerintahan Daerah	Cakupan Penyediaan Jasa Penunjang Urusan Pemerintahan Daerah	100%	100%	1.870.700.000	1.870.700.000	



Perubahan

RKPD 2023

Kabupaten Banyuwangi

Kode Rekening	Program / Kegiatan / Sub Kegiatan	Indikator Kinerja Program / Kegiatan / Sub Kegiatan	Target		Pagu		Alasan Perubahn
			Sebelum Perubahan	Sesudah Perubahan	Sebelum Perubahan	Sesudah Perubahan	
2.22.01.2.08.01	Penyediaan Jasa Surat Menyurat	Jumlah Materai	500 Materai	500 Materai	5.000.000	5.000.000	Tidak Mengalami Perubahan
2.22.01.2.08.02	Penyediaan Jasa Komunikasi, Sumber Daya Air dan Listrik	Jumlah waktu penyediaan jasa komunikasi, sumber daya air dan listrik	12 Bulan	12 Bulan	485.700.000	485.700.000	Tidak Mengalami Perubahan
2.22.01.2.08.04	Penyediaan Jasa Pelayanan Umum Kantor	Jumlah jasa pelayanan umum perkantoran yang disediakan	62 OB	62 OB	1.380.000.000	1.380.000.000	Tidak Mengalami Perubahan
2.09	Pemeliharaan Barang Milik Daerah Penunjang Urusan Pemerintahan Daerah	Cakupan Pemeliharaan Barang Milik Daerah Penunjang Urusan Pemerintahan Daerah	100%	100%	913.528.000	913.528.000	
2.22.01.2.09.01	Penyediaan Jasa Pemeliharaan, Biaya Pemeliharaan dan Pajak Kendaraan Perorangan Dinas atau Kendaraan Dinas Jabatan	Jumlah mobil jabatan yang dipelihara	1 Unit	1 Unit	11.325.000	11.325.000	Tidak Mengalami Perubahan
2.22.01.2.09.02	Penyediaan Jasa Pemeliharaan, Biaya Pemeliharaan, Pajak, dan Perizinan Kendaraan Dinas Operasional atau Lapangan	Jumlah kendaraan dinas/operasional yang dipelihara	1 Unit	1 Unit	27.650.000	27.650.000	Tidak Mengalami Perubahan
2.22.01.2.09.06	Pemeliharaan Peralatan dan Mesin Lainnya	Jumlah waktu yang disediakan untuk Peralatan dan Mesin Lainnya yang dipelihara	12 Unit	12 Unit	142.200.000	142.200.000	Tidak Mengalami Perubahan
2.22.01.2.09.08	Pemeliharaan Aset Tak Berwujud	Jumlah Pengembangan Aplikasi	1 Aplikasi	1 Aplikasi	25.000.000	25.000.000	Tidak Mengalami Perubahan
2.22.01.2.09.09	Pemeliharaan/Rehabilitasi Gedung Kantor dan Bangunan Lainnya	Jumlah Unit Gedung yang dipelihara	5 Unit	5 Unit	607.386.000	607.386.000	Tidak Mengalami Perubahan
2.22.01.2.09.10	Pemeliharaan/Rehabilitasi Sarana dan Prasarana Gedung Kantor atau Bangunan Lainnya	Jumlah Sarana dan Prasarana Gedung Kantor atau Bangunan Lainnya Yang Dipelihara (Taman)	1 Unit	1 Unit	50.000.000	50.000.000	Tidak Mengalami Perubahan
2.22.01.2.09.11	Pemeliharaan/Rehabilitasi Sarana dan Prasarana Pendukung Gedung Kantor atau Bangunan Lainnya	Jumlah Pemeliharaan AC	10 Unit	10 Unit	49.967.000	49.967.000	Tidak Mengalami Perubahan
2	PROGRAM PENGEMBANGAN KEBUDAYAAN	Presentasi Budaya Lokal (Ritual Adat dan Tradisi) yang dikembangkan menjadi atraksi	70.58 %	70.58 %	265.000.000	265.000.000	



Kode Rekening	Program / Kegiatan / Sub Kegiatan	Indikator Kinerja Program / Kegiatan / Sub Kegiatan	Target		Pagu		Alasan Perubahn
			Sebelum Perubahan	Sesudah Perubahan	Sebelum Perubahan	Sesudah Perubahan	
2.01	Pengelolaan Kebudayaan yang Masyarakat Pelakunya dalam Daerah Kabupaten/Kota	Cakupan Pengelolaan Kebudayaan yang Masyarakat Pelakunya dalam Daerah Kabupaten/Kota	100%	100%	265.000.000	265.000.000	
2.22.02.2.01.01	Pelindungan, Pengembangan, Pemanfaatan Objek Pemajuan Kebudayaan	Jumlah Objek Pemajuan Kebudayaan yang Dilakukan Pelindungan, Pengembangan, Pemanfaatan	10 Objek	10 Objek	265.000.000	265.000.000	Tidak Mengalami Perubahan
2	PROGRAM PENINGKATAN DAYA TARIK DESTINASI PARIWISATA	Lama kunjungan wisata	2.2 hari	2.2 hari	2.012.578.100	2.012.578.100	
2.01	Pengelolaan Daya Tarik Wisata Kabupaten/Kota	Cakupan Pengelolaan Daya Tarik Wisata Kabupaten/Kota	100%	100%	100.000.000	100.000.000	
3.26.02.2.01.03	Pengembangan Daya Tarik Wisata Kabupaten/Kota	Jumlah Dokumen Detail Engineering design)	1 Buah	1 Buah	100.000.000	100.000.000	Tidak Mengalami Perubahan
2.02	Pengelolaan Kawasan Strategis Pariwisata Kabupaten/Kota	Cakupan Pengelolaan Kawasan Strategis Pariwisata Kabupaten/Kota	100%	100%	1.660.802.000	1.660.802.000	
3.26.02.2.02.06	Pemberdayaan Masyarakat dalam Pengelolaan Kawasan Strategis Pariwisata Kabupaten/Kota	Jumlah Pelatihan SDM Pariwisata	480 orang	480 orang	1.660.802.000	1.660.802.000	Tidak Mengalami Perubahan
2.03	Pengelolaan Destinasi Pariwisata Kabupaten/Kota	Cakupan Pengelolaan Destinasi Pariwisata Kabupaten/Kota	100%	100%	251.776.100	251.776.100	
3.26.02.2.03.03	Pengembangan Destinasi Pariwisata Kabupaten/Kota	Jumlah Unit bangunan yang di rehabilitasi	1 unit	1 unit	5.000.000	5.000.000	Tidak Mengalami Perubahan
3.26.02.2.03.04	Pengadaan/Pemeliharaan/Rehabilitasi Sarana dan Prasarana dalam Pengelolaan Destinasi Pariwisata Kabupaten/Kota	Jumlah sarana dan Prasarana destinasi Pariwisata Kabupaten/Kota yang tersedia terpelihara	2 unit	2 unit	116.786.000	116.786.000	Tidak Mengalami Perubahan
3.26.02.2.03.05	Monitoring dan Evaluasi Pengelolaan Destinasi Pariwisata Kabupaten/Kota	Jumlah Dokumen monitoring dan Evaluasi pengelolaan destinasi Pariwisata Kabupaten/Kota	2 buah	2 buah	129.990.100	129.990.100	Tidak Mengalami Perubahan
3	PROGRAM PEMASARAN PARIWISATA	Presentase pertumbuhan jumlah wisatawan mancanegara per kebangsaan	1.15 %	1.15 %	2.443.998.300	2.443.998.300	



Perubahan

RKPD 2023

Kabupaten Banyuwangi

Kode Rekening	Program / Kegiatan / Sub Kegiatan	Indikator Kinerja Program / Kegiatan / Sub Kegiatan	Target		Pagu		Alasan Perubahn
			Sebelum Perubahan	Sesudah Perubahan	Sebelum Perubahan	Sesudah Perubahan	
2.01	Pemasaran Pariwisata Dalam dan Luar Negeri Daya Tarik, Destinasi dan Kawasan Strategis Pariwisata Kabupaten/Kota	Cakupan Pemasaran Pariwisata Dalam dan Luar Negeri Daya Tarik, Destinasi dan Kawasan Strategis Pariwisata Kabupaten/Kota	100%	100%	2.443.998.300	2.443.998.300	
3.26.03.2.01.01	Penguatan Promosi melalui Media Cetak, Elektronik, dan Media Lainnya Baik Dalam dan Luar Negeri	Jumlah strategi pemasaran melalui media cetak dan elektronik	5 Media	5 Media	2.318.999.500	2.318.999.500	Tidak Mengalami Perubahan
3.26.03.2.01.02	Fasilitasi Kegiatan Pemasaran Pariwisata Baik Dalam dan Luar Negeri Pariwisata Kabupaten/Kota	Jumlah penerimaan tamu-tamu promosi dan pariwisata	20 Orang	20 Orang	124.998.800	124.998.800	Tidak Mengalami Perubahan
3	PROGRAM PENGEMBANGAN KESENIAN TRADISIONAL	Persentase Penduduk usia 10 tahun ke atas yang pernah terlibat sebagai pelaku/pendukung pertunjukan seni	1.04 %	1.04 %	1.430.999.900	1.430.999.900	
2.01	Pembinaan Kesenian yang Masyarakat Pelakunya dalam Daerah Kabupaten/Kota	Cakupan Pembinaan Kesenian yang Masyarakat Pelakunya dalam Daerah Kabupaten/Kota	100%	100%	1.430.999.900	1.430.999.900	
2.22.03.2.01.03	Peningkatan Kapasitas Tata Kelola Lembaga Kesenian Tradisional	Jumlah lembaga kesenian tradisional yang ditingkatkan kapasitasnya	25 Lembaga	25 Lembaga	1.430.999.900	1.430.999.900	Tidak Mengalami Perubahan
5	PROGRAM PENGEMBANGAN SUMBER DAYA PARIWISATA DAN EKONOMI KREATIF	Presentase pelaku pariwisata dan ekraf yang bersertifikat kompetensi	0,04	0,04	806.000.000	806.000.000	
2.01	Pelaksanaan Peningkatan Kapasitas Sumber Daya Manusia Pariwisata dan Ekonomi Kreatif Tingkat Dasar	Cakupan Pelaksanaan Peningkatan Kapasitas Sumber Daya Manusia Pariwisata dan Ekonomi Kreatif Tingkat Dasar	100%	100%	806.000.000	806.000.000	
3.26.05.2.01.01	Pengembangan Kompetensi SDM Pariwisata dan Ekonomi Kreatif Tingkat Dasar	Jumlah SDM Pariwisata dan Ekonomi Kreatif Tingkat Dasar yang dikembangkan Kompetensinya	200 orang	200 orang	267.850.000	267.850.000	Tidak Mengalami Perubahan
3.26.05.2.01.06	Fasilitasi Pengembangan Kompetensi Sumber Daya Manusia Ekonomi Kreatif	Jumlah SDM Ekonomi Kreatif yang Mengikuti Fasilitasi Pengembangan Kompetensi Sumber Daya Manusia Ekonomi Kreatif	10 orang	10 orang	538.150.000	538.150.000	Tidak Mengalami Perubahan

Kode Rekening	Program / Kegiatan / Sub Kegiatan	Indikator Kinerja Program / Kegiatan / Sub Kegiatan	Target		Pagu		Alasan Perubahn
			Sebelum Perubahan	Sesudah Perubahan	Sebelum Perubahan	Sesudah Perubahan	
5	PROGRAM PELESTARIAN DAN PENGELOLAAN CAGAR BUDAYA	Terlestarikannya Cagar Budaya	23.44 %	23.44 %	148.520.000	148.520.000	
2.02	Pengelolaan Cagar Budaya Peringkat Kabupaten/Kota	Cakupan Pengelolaan Cagar Budaya Peringkat Kabupaten/Kota	100%	100%	148.520.000	148.520.000	
2.22.05.2.02.01	Pelindungan Cagar Budaya	Jumlah Tim Cagar Budaya	60 OB	60 OB	54.920.000	54.920.000	Tidak Mengalami Perubahan
2.22.05.2.02.02	Pengembangan Cagar Budaya	Jumlah Juru Pelihara Situs	312 OB	312 OB	93.600.000	93.600.000	Tidak Mengalami Perubahan
6	PROGRAM PENGELOLAAN PERMUSEUMAN	Peningkatan akses masyarakat dalam penyelenggaraan dan pelaksanaan kegiatan museum	10.51 %	10.51 %	700.000.000	700.000.000	
2.01	Pengelolaan Museum Kabupaten/Kota	Cakupan Pengelolaan Museum Kabupaten/Kota	100%	100%	700.000.000	700.000.000	
2.22.06.2.01.01	Pelindungan, Pengembangan, dan Pemanfaatan Koleksi secara Terpadu	Jumlah koleksi museum yang dilakukan pelindungan, pengembangan, dan pemanfaatan koleksi secara terpadu	10 unit	10 unit	700.000.000	700.000.000	Tidak Mengalami Perubahan
22301	Dinas Perpustakaan dan Kearsipan				5.565.795.047	5.565.795.047	
1	PROGRAM PENUNJANG URUSAN PEMERINTAHAN DAERAH KABUPATEN/KOTA	Persentase pemenuhan kebutuhan penunjang Perangkat Daerah	0,94	0,94	4.516.100.447	4.408.103.947	
2.01	Perencanaan, Penganggaran, dan Evaluasi Kinerja Perangkat Daerah	Cakupan Perencanaan, Penganggaran, dan Evaluasi Kinerja Perangkat Daerah	100%	100%	42.396.400	42.396.400	
2.23.01.2.01.01	Penyusunan Dokumen Perencanaan Perangkat Daerah	Jumlah dokumen perencanaan dan penganggaran perangkat daerah yang disusun	5 Dokumen	5 Dokumen	13.996.600	13.996.600	Tidak Mengalami Perubahan
2.23.01.2.01.06	Koordinasi dan Penyusunan Laporan Capaian Kinerja dan Ikhtisar Realisasi Kinerja SKPD	Jumlah Laporan Capaian Kinerja dan Ikhtisar Realisasi Kinerja SKPD dan Laporan Hasil Koordinasi Penyusunan Laporan Capaian Kinerja dan Ikhtisar Realisasi Kinerja SKPD	15 Laporan	15 Laporan	28.399.800	28.399.800	Tidak Mengalami Perubahan



Perubahan

RKPD 2023

Kabupaten Banyuwangi

Kode Rekening	Program / Kegiatan / Sub Kegiatan	Indikator Kinerja Program / Kegiatan / Sub Kegiatan	Target		Pagu		Alasan Perubahn
			Sebelum Perubahan	Sesudah Perubahan	Sebelum Perubahan	Sesudah Perubahan	
2.02	Administrasi Keuangan Perangkat Daerah	Cakupan Administrasi Keuangan Perangkat Daerah	100%	100%	3.410.789.009	3.410.789.009	
2.23.01.2.02.01	Penyediaan Gaji dan Tunjangan ASN	Jumlah Orang yang Menerima Gaji dan Tunjangan ASN	25 Orang / Bulan	25 Orang / Bulan	3.397.389.109	3.397.389.109	Pergeseran Antar Rekening Obyek Belanja
2.23.01.2.02.05	Koordinasi dan Penyusunan Laporan Keuangan Akhir Tahun SKPD	Jumlah Laporan Keuangan Akhir Tahun SKPD dan Laporan Hasil Koordinasi Penyusunan Laporan Keuangan Akhir Tahun SKPD	1 Laporan	1 Laporan	13.399.900	13.399.900	Tidak Mengalami Perubahan
2.06	Administrasi Umum Perangkat Daerah	Cakupan Administrasi Umum Perangkat Daerah	100%	100%	343.955.800	220.431.500	
2.23.01.2.06.01	Penyediaan Komponen Instalasi Listrik/Penerangan Bangunan Kantor	Jumlah Paket Komponen Instalasi Listrik/Penerangan Bangunan Kantor yang Disediakan	518 Unit	518 Unit	4.998.500	4.998.500	Tidak Mengalami Perubahan
2.23.01.2.06.02	Penyediaan Peralatan dan Perlengkapan Kantor	Jumlah Paket Peralatan dan Perlengkapan Kantor yang Disediakan	1 Paket	1 Paket	21.990.800	6.463.000	Pergeseran anggaran Perubahan
2.23.01.2.06.03	Penyediaan Peralatan Rumah Tangga	Jumlah peralatan rumah tangga yang disediakan	903 Buah	903 Buah	19.999.600	19.999.600	Tidak Mengalami Perubahan
2.23.01.2.06.04	Penyediaan Bahan Logistik Kantor	Jumlah Bahan Logistik Kantor yang Disediakan	12 Bulan	12 Bulan	109.991.000	92.991.000	Pergeseran anggaran Perubahan
2.23.01.2.06.05	Penyediaan Barang Cetak dan Penggandaan	Jumlah Paket Peralatan dan Perlengkapan Kantor yang Disediakan	1 Paket	1 Paket	20.000.000	20.000.000	Tidak Mengalami Perubahan
2.23.01.2.06.06	Penyediaan Bahan Bacaan dan Peraturan Perundang-undangan	Jumlah Dokumen Bahan Bacaan dan Peraturan Perundang-Undangan yang Disediakan	1 Dokumen	1 Dokumen	119.995.900	11.999.400	Pergeseran anggaran Perubahan
2.23.01.2.06.09	Penyelenggaraan Rapat Koordinasi dan Konsultasi SKPD	Jumlah fasilitasi koordinasi dan konsultasi ke luar daerah	13 Aktivitas	13 Aktivitas	46.980.000	63.980.000	Pergeseran anggaran Perubahan
02.07	Pengadaan Barang Milik Daerah Penunjang Urusan Pemerintah Daerah					15.527.800	
2.23.01.2.07.06	Pengadaan Peralatan dan Mesin Lainnya					15.527.800	Penambahan sub. keg. baru



Kode Rekening	Program / Kegiatan / Sub Kegiatan	Indikator Kinerja Program / Kegiatan / Sub Kegiatan	Target		Pagu		Alasan Perubahn
			Sebelum Perubahan	Sesudah Perubahan	Sebelum Perubahan	Sesudah Perubahan	
2.08	Penyediaan Jasa Penunjang Urusan Pemerintahan Daerah	Cakupan Penyediaan Jasa Penunjang Urusan Pemerintahan Daerah	100%	100%	553.233.038	553.233.038	
2.23.01.2.08.01	Penyediaan Jasa Surat Menyurat	Tersedianya jasa surat menyurat	300 Buah	300 Buah	2.000.000	2.000.000	Tidak Mengalami Perubahan
2.23.01.2.08.02	Penyediaan Jasa Komunikasi, Sumber Daya Air dan Listrik	Tersedianya jasa komunikasi, sumber daya air dan listrik yang disediakan	12 Bulan	12 Bulan	181.633.038	181.633.038	Tidak Mengalami Perubahan
2.23.01.2.08.04	Penyediaan Jasa Pelayanan Umum Kantor	Jumlah jasa pelayanan umum kantor yang disediakan	18 OB	18 OB	369.600.000	369.600.000	Tidak Mengalami Perubahan
2.09	Pemeliharaan Barang Milik Daerah Penunjang Urusan Pemerintahan Daerah	Cakupan Pemeliharaan Barang Milik Daerah Penunjang Urusan Pemerintahan Daerah	100%	100%	165.726.200	165.726.200	
2.23.01.2.09.02	Penyediaan Jasa Pemeliharaan, Biaya Pemeliharaan, Pajak, dan Perizinan Kendaraan Dinas Operasional atau Lapangan	Jumlah kendaraan dinas/operasional yang dipelihara	9 Unit	9 Unit	31.396.200	31.396.200	Tidak Mengalami Perubahan
2.23.01.2.09.06	Pemeliharaan Peralatan dan Mesin Lainnya	Jumlah Peralatan dan Mesin Lainnya yang Dipelihara	1 Unit	1 Unit	34.840.000	34.840.000	Tidak Mengalami Perubahan
2.23.01.2.09.09	Pemeliharaan/Rehabilitasi Gedung Kantor dan Bangunan Lainnya	Jumlah Gedung Kantor dan Bangunan Lainnya yang Dipelihara/Direhabilitasi	1 Unit	1 Unit	99.490.000	99.490.000	Tidak Mengalami Perubahan
2	PROGRAM PEMBINAAN PERPUSTAKAAN	Indeks tingkat kegemaran membaca masyarakat	59 indeks	59 indeks	150.000.000	150.000.000	
2.01	Pengelolaan Perpustakaan Tingkat Daerah Kabupaten/Kota	Cakupan Pengelolaan Perpustakaan Tingkat Daerah Kabupaten/Kota	100%	100%	150.000.000	150.000.000	
2.23.02.2.01.01	Pengembangan dan Pemeliharaan Layanan Perpustakaan Elektronik	Jumlah Layanan Perpustakaan Elektronik yang Dikembangkan dengan Manajemen Layanan TIK Berbasis ISO20000 (ITSM : Information Technology Service Management)	1 Layanan	1 Layanan	150.000.000	150.000.000	Tidak Mengalami Perubahan



Perubahan

RKPD 2023

Kabupaten Banyuwangi

Kode Rekening	Program / Kegiatan / Sub Kegiatan	Indikator Kinerja Program / Kegiatan / Sub Kegiatan	Target		Pagu		Alasan Perubahn
			Sebelum Perubahan	Sesudah Perubahan	Sebelum Perubahan	Sesudah Perubahan	
2	PROGRAM PENGELOLAAN ARSIP	Tingkat keberadaan dan keutuhan arsip sebagai bahan pertanggungjawaban setiap aspek kehidupan berbangsa dan bernegara untuk kepentingan negara, pemerintahan, pelayanan publik dan kesejahteraan rakyat	0,93	0,93	39.400.000	39.400.000	
2.01	Pengelolaan Arsip Dinamis Daerah Kabupaten/Kota	Cakupan Pengelolaan Arsip Dinamis Daerah Kabupaten/Kota	100%	100%	39.400.000	39.400.000	
2.24.02.2.01.02	Pemeliharaan dan Penyusutan Arsip Dinamis	Jumlah Arsip Dinamis Yang Dipelihara Dan Disusutkan	300 Berkas	300 Berkas	39.400.000	39.400.000	Tidak Mengalami Perubahan
2	PROGRAM PEMBINAAN PERPUSTAKAAN	Indeks tingkat kegemaran membaca masyarakat	59 indeks	59 indeks	418.399.600	418.399.600	
2.01	Pengelolaan Perpustakaan Tingkat Daerah Kabupaten/Kota	Cakupan Pengelolaan Perpustakaan Tingkat Daerah Kabupaten/Kota	100%	100%	418.399.600	418.399.600	
2.23.02.2.01.02	Pengembangan Perpustakaan di Tingkat Daerah Kabupaten/Kota	Jumlah Fasilitas Pengembangan Minat dan Budaya Baca	1 Lembaga	1 Lembaga	268.399.600	268.399.600	Tidak Mengalami Perubahan
2.23.02.2.01.09	Pengelolaan dan Pengembangan Bahan Pustaka	Jumlah Bahan Perpustakaan yang Dilakukan Pengelolaan dan Pengembangan untuk Mewujudkan Keberagaman Koleksi Perpustakaan	1500 Eksemplar	1500 Eksemplar	150.000.000	150.000.000	Tidak Mengalami Perubahan
2	PROGRAM PENGELOLAAN ARSIP	Tingkat keberadaan dan keutuhan arsip sebagai bahan pertanggungjawaban setiap aspek kehidupan berbangsa dan bernegara untuk kepentingan negara, pemerintahan, pelayanan publik dan kesejahteraan rakyat	0,93	0,93	413.796.900	413.796.900	
2.02	Pengelolaan Arsip Statis Daerah Kabupaten/Kota	Cakupan Pengelolaan Arsip Statis Daerah Kabupaten/Kota	100%	100%	13.799.400	13.799.400	
2.24.02.2.02.02	Akuisisi, Pengolahan, Preservasi, dan Akses Arsip Statis	Jumlah Arsip Statis yang Dilakukan Akuisisi, Pengolahan, Preservasi dan Akses Arsip Statis	1000 Arsip	1000 Arsip	13.799.400	13.799.400	Tidak Mengalami Perubahan



Kode Rekening	Program / Kegiatan / Sub Kegiatan	Indikator Kinerja Program / Kegiatan / Sub Kegiatan	Target		Pagu		Alasan Perubahan
			Sebelum Perubahan	Sesudah Perubahan	Sebelum Perubahan	Sesudah Perubahan	
2.03	Pengelolaan Simpul Jaringan Informasi Kearsipan Nasional Tingkat Kabupaten/Kota	Cakupan Pengelolaan Simpul Jaringan Informasi Kearsipan Nasional Tingkat Kabupaten/Kota	100%	100%	399.997.500	399.997.500	
2.24.02.2.03.02	Pemberdayaan Kapasitas Unit Kearsipan dan Lembaga Kearsipan Daerah Kabupaten/Kota	Jumlah Laporan Hasil Pemberdayaan Kapasitas Unit Kearsipan dan Lembaga Kearsipan Daerah Kabupaten/Kota	1 Laporan	1 Laporan	399.997.500	399.997.500	Tidak Mengalami Perubahan
3	PROGRAM PELESTARIAN KOLEKSI NASIONAL DAN NASKAH KUNO	Jumlah Koleksi Nasional dan Naskah Kuno yang Dilestarikan	0,2	0,2	28.098.100	136.094.600	
2.01	Pelestarian Naskah Kuno Milik Daerah Kabupaten/Kota	Cakupan Pelestarian Naskah Kuno Milik Daerah Kabupaten/Kota	100%	100%	28.098.100	136.094.600	
2.23.03.2.01.01	Peningkatan Peran Serta Masyarakat dalam Penyimpanan, Perawatan, Pelestarian, dan Pendaftaran Naskah Kuno	Jumlah Naskah Kuno yang Dirawat dan Dilestarikan	1 Naskah	1 Naskah	28.098.100	28.098.100	Tidak Mengalami Perubahan
2.23.03.2.01.02	Pengembangan, Pengolahan dan Pengalihmediaan Naskah Kuno yang dimiliki oleh Masyarakat untuk Dilestarikan dan Didayagunakan					107.996.500	Pergeseran anggaran
32501	Dinas Perikanan				14.215.287.789	14.215.287.789	
1	PROGRAM PENUNJANG URUSAN PEMERINTAHAN DAERAH KABUPATEN/KOTA	Persentase pemenuhan kebutuhan penunjang Perangkat Daerah	1	1	6.761.889.794	6.761.889.794	
2.01	Perencanaan, Penganggaran, dan Evaluasi Kinerja Perangkat Daerah	Cakupan Perencanaan, Penganggaran, dan Evaluasi Kinerja Perangkat Daerah	100%	100%	281.669.700	281.669.700	
3.25.01.2.01.01	Penyusunan Dokumen Perencanaan Perangkat Daerah	Jumlah dokumen perencanaan perangkat daerah yang disusun	3 dokumen	3 dokumen	40.378.500	40.378.500	Tidak Mengalami Perubahan
3.25.01.2.01.02	Koordinasi dan Penyusunan Dokumen RKA-SKPD	Jumlah Dokumen RKA-SKPD dan Laporan Hasil Koordinasi Penyusunan Dokumen RKA-SKPD	49 Dokumen	49 Dokumen	20.000.000	20.000.000	Tidak Mengalami Perubahan



Perubahan

RKPD 2023

Kabupaten Banyuwangi

Kode Rekening	Program / Kegiatan / Sub Kegiatan	Indikator Kinerja Program / Kegiatan / Sub Kegiatan	Target		Pagu		Alasan Perubahan
			Sebelum Perubahan	Sesudah Perubahan	Sebelum Perubahan	Sesudah Perubahan	
3.25.01.2.01.04	Koordinasi dan Penyusunan DPA-SKPD	Jumlah Dokumen DPA-SKPD dan Laporan Hasil Koordinasi Penyusunan Dokumen DPA-SKPD	49 Dokumen	49 Dokumen	17.422.300	17.422.300	Tidak Mengalami Perubahan
3.25.01.2.01.05	Koordinasi dan Penyusunan Perubahan DPA-SKPD	Jumlah Dokumen Perubahan DPA-SKPD dan Laporan Hasil Koordinasi Penyusunan Dokumen Perubahan DPA-SKPD	10 Dokumen	10 Dokumen	15.634.500	15.634.500	Tidak Mengalami Perubahan
3.25.01.2.01.06	Koordinasi dan Penyusunan Laporan Capaian Kinerja dan Ikhtisar Realisasi Kinerja SKPD	Jumlah Laporan Capaian Kinerja dan Ikhtisar Realisasi Kinerja SKPD dan Laporan Hasil Koordinasi Penyusunan Laporan Capaian Kinerja dan Ikhtisar Realisasi Kinerja SKPD	8 Laporan	8 Laporan	65.561.400	65.561.400	Tidak Mengalami Perubahan
3.25.01.2.01.07	Evaluasi Kinerja Perangkat Daerah	Jumlah Laporan Evaluasi Kinerja Perangkat Daerah	5 Laporan	5 Laporan	122.673.000	122.673.000	Tidak Mengalami Perubahan
2.02	Administrasi Keuangan Perangkat Daerah	Cakupan Administrasi Keuangan Perangkat Daerah	100%	100%	3.437.191.083	3.437.191.083	
3.25.01.2.02.01	Penyediaan Gaji dan Tunjangan ASN	Jumlah dokumen penyediaan gaji dan tunjangan ASN	26 Dokumen	26 Dokumen	3.403.151.083	3.403.151.083	Pergeseran Antar Rekening Obyek Belanja
3.25.01.2.02.07	Koordinasi dan Penyusunan Laporan Keuangan Bulanan/Triwulanan/Semesteran SKPD	Jumlah Laporan Keuangan Bulanan/Triwulanan/Semesteran SKPD dan Laporan Koordinasi Penyusunan Laporan Keuangan Bulanan/Triwulanan/Semesteran SKPD	1 Laporan	1 Laporan	34.040.000	34.040.000	Tidak Mengalami Perubahan
2.04	Administrasi Pendapatan Daerah Kewenangan Perangkat Daerah	Cakupan Administrasi Pendapatan Daerah Kewenangan Perangkat Daerah	100%	100%	47.185.100	47.185.100	
3.25.01.2.04.03	Penyuluhan dan Penyebarluasan Kebijakan Retribusi Daerah	Jumlah laporan hasil penyuluhan dan penyebarluasan Kebijakan Retribusi Daerah	1 Laporan	1 Laporan	47.185.100	47.185.100	Tidak Mengalami Perubahan
2.05	Administrasi Kepegawaian Perangkat Daerah	Cakupan Administrasi Kepegawaian Perangkat Daerah	100%	100%	45.250.000	45.250.000	

Kode Rekening	Program / Kegiatan / Sub Kegiatan	Indikator Kinerja Program / Kegiatan / Sub Kegiatan	Target		Pagu		Alasan Perubahan
			Sebelum Perubahan	Sesudah Perubahan	Sebelum Perubahan	Sesudah Perubahan	
3.25.01.2.05.11	Bimbingan Teknis Implementasi Peraturan Perundang-Undangan	Jumlah Orang yang Mengikuti Bimbingan Teknis Implementasi Peraturan Perundang-Undangan	60 Orang	60 Orang	45.250.000	45.250.000	Tidak Mengalami Perubahan
2.06	Administrasi Umum Perangkat Daerah	Cakupan Administrasi Umum Perangkat Daerah	100%	100%	805.951.200	805.951.200	
3.25.01.2.06.01	Penyediaan Komponen Instalasi Listrik/Penerangan Bangunan Kantor	Jumlah Paket Komponen Instalasi Listrik/Penerangan Bangunan Kantor yang Disediakan	22 Paket	22 Paket	18.000.000	18.000.000	Tidak Mengalami Perubahan
3.25.01.2.06.02	Penyediaan Peralatan dan Perlengkapan Kantor	Jumlah Paket Peralatan dan Perlengkapan Kantor yang Disediakan	8 Paket	8 Paket	192.694.400	192.694.400	Tidak Mengalami Perubahan
3.25.01.2.06.03	Penyediaan Peralatan Rumah Tangga	Jumlah Paket Peralatan Rumah Tangga yang Disediakan	2 Paket	2 Paket	29.038.900	29.038.900	Tidak Mengalami Perubahan
3.25.01.2.06.04	Penyediaan Bahan Logistik Kantor	Jumlah BBM yang disediakan	5194 Liter	5194 Liter	174.219.400	174.219.400	Tidak Mengalami Perubahan
3.25.01.2.06.05	Penyediaan Barang Cetak dan Penggandaan	Jumlah Paket Barang Cetak dan Penggandaan yang Disediakan	2 Paket	2 Paket	31.600.000	31.600.000	Tidak Mengalami Perubahan
3.25.01.2.06.06	Penyediaan Bahan Bacaan dan Peraturan Perundang-undangan	Jumlah Dokumen Bahan Bacaan dan Peraturan Perundang-undangan yang Disediakan	12 Dokumen	12 Dokumen	4.440.000	4.440.000	Tidak Mengalami Perubahan
3.25.01.2.06.08	Fasilitasi Kunjungan Tamu	Jumlah Laporan Fasilitasi Kunjungan Tamu	1 Laporan	1 Laporan	24.668.500	24.668.500	Tidak Mengalami Perubahan
3.25.01.2.06.09	Penyelenggaraan Rapat Koordinasi dan Konsultasi SKPD	Jumlah Laporan Penyelenggaraan Rapat Koordinasi dan Konsultasi SKPD	12 Laporan	12 Laporan	281.290.000	281.290.000	Tidak Mengalami Perubahan
3.25.01.2.06.10	Penatausahaan Arsip Dinamis pada SKPD	Jumlah Dokumen Penatausahaan Arsip Dinamis pada SKPD	2000 Dokumen	2000 Dokumen	50.000.000	50.000.000	Tidak Mengalami Perubahan
2.07	Pengadaan Barang Milik Daerah Penunjang Urusan Pemerintah Daerah	Cakupan Pengadaan Barang Milik Daerah Penunjang Urusan Pemerintah Daerah	100%	100%	779.857.100	779.857.100	



Perubahan

RKPD 2023

Kabupaten Banyuwangi

Kode Rekening	Program / Kegiatan / Sub Kegiatan	Indikator Kinerja Program / Kegiatan / Sub Kegiatan	Target		Pagu		Alasan Perubahn
			Sebelum Perubahan	Sesudah Perubahan	Sebelum Perubahan	Sesudah Perubahan	
3.25.01.2.07.02	Pengadaan Kendaraan Dinas Operasional atau Lapangan	Jumlah Unit Kendaraan Dinas Operasional atau Lapangan yang Disediakan	1 Unit	1 Unit	308.944.900	308.944.900	Tidak Mengalami Perubahan
3.25.01.2.07.05	Pengadaan Mebel	Jumlah Paket Mebel yang Disediakan	1 Paket	1 Paket	5.144.700	5.144.700	Tidak Mengalami Perubahan
3.25.01.2.07.06	Pengadaan Peralatan dan Mesin Lainnya	Jumlah Unit Peralatan dan Mesin Lainnya yang Disediakan	1 Unit	1 Unit	9.767.500	9.767.500	Tidak Mengalami Perubahan
3.25.01.2.07.09	Pengadaan Gedung Kantor atau Bangunan Lainnya	Jumlah Unit Gedung Kantor atau Bangunan Lainnya yang Disediakan	1 Unit	1 Unit	211.000.000	211.000.000	Tidak Mengalami Perubahan
3.25.01.2.07.11	Pengadaan Sarana dan Prasarana Pendukung Gedung Kantor atau Bangunan Lainnya	Jumlah Unit Sarana dan Prasarana Pendukung Gedung Kantor atau Bangunan Lainnya yang Disediakan	1 Unit	1 Unit	245.000.000	245.000.000	Tidak Mengalami Perubahan
2.08	Penyediaan Jasa Penunjang Urusan Pemerintahan Daerah	Cakupan Penyediaan Jasa Penunjang Urusan Pemerintahan Daerah	100%	100%	673.439.611	673.439.611	
3.25.01.2.08.02	Penyediaan Jasa Komunikasi, Sumber Daya Air dan Listrik	Jumlah waktu penyediaan jasa komunikasi, sumberdaya air, dan listrik	12 Bulan	12 Bulan	155.039.611	155.039.611	Tidak Mengalami Perubahan
3.25.01.2.08.04	Penyediaan Jasa Pelayanan Umum Kantor	Jumlah jasa pelayanan umum perkantoran yang disediakan	300 OB	300 OB	518.400.000	518.400.000	Tidak Mengalami Perubahan
2.09	Pemeliharaan Barang Milik Daerah Penunjang Urusan Pemerintahan Daerah	Cakupan Pemeliharaan Barang Milik Daerah Penunjang Urusan Pemerintahan Daerah	100%	100%	691.346.000	691.346.000	
3.25.01.2.09.02	Penyediaan Jasa Pemeliharaan, Biaya Pemeliharaan, Pajak, dan Perizinan Kendaraan Dinas Operasional atau Lapangan	Jumlah Kendaraan Dinas Operasional atau Lapangan yang Dipelihara dan dibayarkan Pajak dan Perizinannya	23 Unit	23 Unit	97.675.000	97.675.000	Tidak Mengalami Perubahan
3.25.01.2.09.05	Pemeliharaan Mebel	Jumlah mobil yang dipelihara	25 Unit	25 Unit	17.717.000	17.717.000	Tidak Mengalami Perubahan
3.25.01.2.09.06	Pemeliharaan Peralatan dan Mesin Lainnya	Jumlah Peralatan dan Mesin Lainnya	25 Unit	25 Unit	31.954.000	31.954.000	Tidak Mengalami Perubahan
3.25.01.2.09.09	Pemeliharaan/Rehabilitasi Gedung Kantor dan Bangunan Lainnya	Jumlah Gedung Kantor dan Bangunan Lainnya yang Dipelihara/Direhabilitasi	4 Unit	4 Unit	535.000.000	535.000.000	Tidak Mengalami Perubahan



Kode Rekening	Program / Kegiatan / Sub Kegiatan	Indikator Kinerja Program / Kegiatan / Sub Kegiatan	Target		Pagu		Alasan Perubahn
			Sebelum Perubahan	Sesudah Perubahan	Sebelum Perubahan	Sesudah Perubahan	
3.25.01.2.09.10	Pemeliharaan/Rehabilitasi Sarana dan Prasarana Gedung Kantor atau Bangunan Lainnya	Jumlah Sarana dan Prasarana Gedung Kantor atau Bangunan Lainnya yang Dipelihara/Direhabilitasi	1 Unit	1 Unit	9.000.000	9.000.000	Tidak Mengalami Perubahan
3	PROGRAM PENGELOLAAN PERIKANAN TANGKAP	Produksi Perikanan Tangkap Nelayan Kecil	22.324 Ton	22.324 Ton	2.834.364.800	2.834.364.800	
2.01	Pengelolaan Penangkapan Ikan di Wilayah Sungai, Danau, Waduk, Rawa, dan Genangan Air Lainnya yang dapat Diusahakan dalam 1 (satu) Daerah Kabupaten/ Kota	Cakupan Pengelolaan Penangkapan Ikan di Wilayah Sungai, Danau, Waduk, Rawa, dan Genangan Air Lainnya yang dapat Diusahakan dalam 1 (satu) Daerah Kabupaten/ Kota	100%	100%	169.999.000	169.999.000	
3.25.03.2.01.01	Penyediaan Data dan Informasi Sumber Daya Ikan	Jumlah Data dan Informasi Sumber Daya Ikan di Perairan Darat dalam Satu Kabupaten/ Kota yang Tersedia	12 Dokumen	12 Dokumen	39.999.300	39.999.300	Tidak Mengalami Perubahan
3.25.03.2.01.03	Penjaminan Ketersediaan Sarana Usaha Perikanan Tangkap	Jumlah lokasi restocking	7 Lokasi	7 Lokasi	129.999.700	129.999.700	Tidak Mengalami Perubahan
2.02	Pemberdayaan Nelayan Kecil dalam Daerah Kabupaten/Kota	Cakupan Pemberdayaan Nelayan Kecil dalam Daerah Kabupaten/Kota	100%	100%	2.601.858.200	2.601.858.200	
3.25.03.2.02.01	Pengembangan Kapasitas Nelayan Kecil	Jumlah Nelayan Kecil yang Meningkatkan Kapasitasnya	625 Orang	625 Orang	2.217.318.000	2.217.318.000	Perubahan Rekening Belanja
3.25.03.2.02.02	Pelaksanaan Fasilitasi Pembentukan dan Pengembangan Kelembagaan Nelayan Kecil	Jumlah Kelompok Nelayan Kecil yang Difasilitasi Pembentukan dan Pengembangan Kelembagaannya	65 Kelompok	65 Kelompok	199.984.600	199.984.600	Tidak Mengalami Perubahan
3.25.03.2.02.03	Pelaksanaan Fasilitasi Bantuan Pendanaan, Bantuan Pembiayaan, Kemitraan Usaha	Jumlah kelompok nelayan yang Difasilitasi Penyaluran Bantuan Pendanaan, Bantuan Pembiayaan, Kemitraan Usaha	2 Kelompok	2 Kelompok	184.555.600	184.555.600	Tidak Mengalami Perubahan
2.03	Pengelolaan dan Penyelenggaraan Tempat Pelelangan Ikan (TPI)	Cakupan Pengelolaan dan Penyelenggaraan Tempat Pelelangan Ikan (TPI)	100%	100%	62.507.600	62.507.600	
3.25.03.2.03.02	Pelayanan Penyelenggaraan Tempat Pelelangan Ikan (TPI)	Jumlah TPI yang operasional	4 Unit	4 Unit	62.507.600	62.507.600	Tidak Mengalami Perubahan



Perubahan

RKPD 2023

Kabupaten Banyuwangi

Kode Rekening	Program / Kegiatan / Sub Kegiatan	Indikator Kinerja Program / Kegiatan / Sub Kegiatan	Target		Pagu		Alasan Perubahn
			Sebelum Perubahan	Sesudah Perubahan	Sebelum Perubahan	Sesudah Perubahan	
4	PROGRAM PENGELOLAAN PERIKANAN BUDIDAYA	Produksi Perikanan Budidaya	31.133 Ton	31.133 Ton	2.768.183.695	2.768.183.695	
2.02	Pemberdayaan Pembudi Daya Ikan Kecil	Cakupan Pemberdayaan Pembudi Daya Ikan Kecil	100%	100%	1.719.280.295	1.719.280.295	
3.25.04.2.02.01	Pengembangan Kapasitas Pembudi Daya Ikan Kecil	Jumlah Kelompok Pembudi Daya Ikan Kecil yang Mengikuti Pengembangan Kapasitas	15 Kelompok	15 Kelompok	845.499.900	845.499.900	Tidak Mengalami Perubahan
3.25.04.2.02.02	Pelaksanaan Fasilitas Pembentukan dan Pengembangan Kelembagaan Pembudi Daya Ikan Kecil	Jumlah Kelompok Pembudi Daya Ikan Kecil yang Mengikuti Pembentukan dan Pengembangan Kelembagaan	20 Kelompok	20 Kelompok	34.554.000	34.554.000	Tidak Mengalami Perubahan
3.25.04.2.02.03	Pelaksanaan Fasilitas Bantuan Pendanaan, Bantuan Pembiayaan, Kemitraan Usaha	Jumlah Kelompok Usaha yang terfasilitasi Bantuan Pendanaan, Bantuan Pembiayaan, Kemitraan Usahanya	6 Kelompok	6 Kelompok	204.444.400	204.444.400	Tidak Mengalami Perubahan
3.25.04.2.02.04	Pemberian Pendampingan, Kemudahan Akses Ilmu Pengetahuan, Teknologi dan Informasi, serta Penyelenggaraan Pendidikan dan Pelatihan	Jumlah Kelompok Usaha yang Memperoleh Pendampingan, Kemudahan Akses Ilmu Pengetahuan, Teknologi dan Informasi, Serta Penyelenggaraan Pendidikan dan Pelatihan	12 Kelompok	12 Kelompok	634.781.995	634.781.995	Tidak Mengalami Perubahan
2.03	Penerbitan Tanda Daftar bagi Pembudi Daya Ikan Kecil (TDPIK) dalam 1 (satu) Daerah Kabupaten/Kota	Cakupan Penerbitan Tanda Daftar bagi Pembudi Daya Ikan Kecil (TDPIK) dalam 1 (satu) Daerah Kabupaten/Kota	100%	100%	14.162.500	14.162.500	
3.25.04.2.03.02	Pelayanan Penerbitan Tanda Daftar bagi Pembudi Daya Ikan Kecil (TDPIK) dalam 1 (satu) Daerah Kabupaten/Kota	Jumlah dokumen TDPIK yang diterbitkan	180 Dokumen	180 Dokumen	14.162.500	14.162.500	Tidak Mengalami Perubahan
2.04	Pengelolaan Pembudidayaan Ikan	Cakupan Pengelolaan Pembudidayaan Ikan	100%	100%	1.034.740.900	1.034.740.900	
3.25.04.2.04.01	Penyediaan Data dan Informasi Pembudidayaan Ikan dalam 1 (satu) Daerah Kabupaten/Kota	Jumlah dokumen data dan statistik perikanan budidaya yang tersedia	16 Dokumen	16 Dokumen	36.600.000	36.600.000	Tidak Mengalami Perubahan
3.25.04.2.04.02	Penyediaan Prasarana Pembudidayaan Ikan dalam 1 (satu) Daerah Kabupaten/Kota	Jumlah Prasarana Pembudidayaan Ikan yang tersedia	3 Unit	3 Unit	702.488.900	702.488.900	Perubahan Rekening Belanja

Kode Rekening	Program / Kegiatan / Sub Kegiatan	Indikator Kinerja Program / Kegiatan / Sub Kegiatan	Target		Pagu		Alasan Perubahn
			Sebelum Perubahan	Sesudah Perubahan	Sebelum Perubahan	Sesudah Perubahan	
3.25.04.2.04.03	Penjaminan Ketersediaan Sarana Pembudidayaan Ikan dalam 1 (satu) Daerah Kabupaten/Kota	jumlah macam bahan operasional budidaya yang tersedia	8 Macam	8 Macam	187.002.000	187.002.000	Tidak Mengalami Perubahan
3.25.04.2.04.04	Pengelolaan Kesehatan Ikan dan Lingkungan Budidaya dalam 1 (satu) Daerah Kabupaten/Kota	Jumlah uji sampel hama penyakit ikan yang dilakukan	60 Kali	60 Kali	108.650.000	108.650.000	Tidak Mengalami Perubahan
6	PROGRAM PENGOLAHAN DAN PEMASARAN HASIL PERIKANAN	Persentase peningkatan produksi produk olahan hasil perikanan UMK	4.6 %	4.6 %	1.850.849.500	1.850.849.500	
2.01	Penerbitan Tanda Daftar Usaha Pengolahan Hasil Perikanan Bagi Usaha Skala Mikro dan Kecil	Cakupan Penerbitan Tanda Daftar Usaha Pengolahan Hasil Perikanan Bagi Usaha Skala Mikro dan Kecil	100%	100%	47.240.600	47.240.600	
3.25.06.2.01.01	Penyediaan Data dan Informasi Usaha Pemasaran dan Pengolahan Hasil Perikanan dalam 1 (satu) Daerah Kabupaten/Kota	Jumlah Data dan Informasi Usaha Pemasaran dan Pengolahan Hasil Perikanan berdasarkan Skala Usaha dan Risiko	1 Dokumen	1 Dokumen	47.240.600	47.240.600	Tidak Mengalami Perubahan
2.02	Pembinaan Mutu dan Keamanan Hasil Perikanan Bagi Usaha Pengolahan dan Pemasaran Skala Mikro dan Kecil	Cakupan Pembinaan Mutu dan Keamanan Hasil Perikanan Bagi Usaha Pengolahan dan Pemasaran Skala Mikro dan Kecil	100%	100%	283.967.200	283.967.200	
3.25.06.2.02.01	Pelaksanaan Bimbingan dan Penerapan Persyaratan atau Standar pada Usaha Pengolahan dan Pemasaran Skala Mikro dan Kecil	Jumlah pelaku usaha pengolah dan pemasar hasil perikanan yang mendapatkan pembinaan dan pendampingan mutu	20 Orang	20 Orang	283.967.200	283.967.200	Tidak Mengalami Perubahan
2.03	Penyediaan dan Penyaluran Bahan Baku Industri Pengolahan Ikan dalam 1 (satu) Daerah Kabupaten/ Kota	Cakupan Penyediaan dan Penyaluran Bahan Baku Industri Pengolahan Ikan dalam 1 (satu) Daerah Kabupaten/ Kota	100%	100%	1.519.641.700	1.519.641.700	
3.25.06.2.03.01	Peningkatan Ketersediaan Ikan untuk Konsumsi dan Usaha Pengolahan dalam 1 (satu) Daerah Kabupaten/Kota	Jumlah sasaran GEMARIKAN	1500 Orang	1500 Orang	463.500.300	463.500.300	Tidak Mengalami Perubahan
3.25.06.2.03.02	Pemberian Fasilitas bagi Pelaku Usaha Perikanan Skala Mikro dan Kecil dalam 1 (satu) Daerah Kabupaten/Kota	Jumlah Pelaku Usaha Perikanan Skala Mikro dan Kecil dalam 1 (Satu) Daerah Kabupaten/ Kota yang Terfasilitasi	54 Pelaku Usaha	54 Pelaku Usaha	1.056.141.400	1.056.141.400	Tidak Mengalami Perubahan



Kode Rekening	Program / Kegiatan / Sub Kegiatan	Indikator Kinerja Program / Kegiatan / Sub Kegiatan	Target		Pagu		Alasan Perubahn
			Sebelum Perubahan	Sesudah Perubahan	Sebelum Perubahan	Sesudah Perubahan	
32701	Dinas Pertanian dan Pangan				139.441.632.586	139.441.632.586	
1	PROGRAM PENUNJANG URUSAN PEMERINTAHAN DAERAH KABUPATEN/KOTA	Presentase Penunjang Urusan Pemerintahan Daerah Kabupaten/Kota yang Terpenuhi	0,9	0,9	30.310.197.087	30.310.197.087	
2.01	Perencanaan, Penganggaran, dan Evaluasi Kinerja Perangkat Daerah	Cakupan Perencanaan, Penganggaran, dan Evaluasi Kinerja Perangkat Daerah	100%	100%	72.457.600	72.457.600	
3.27.01.2.01.06	Koordinasi dan Penyusunan Laporan Capaian Kinerja dan Ikhtisar Realisasi Kinerja SKPD	Jumlah Laporan Capaian Kinerja dan Ikhtisar Realisasi Kinerja SKPD dan Laporan Hasil Koordinasi Penyusunan Laporan Capaian Kinerja dan Ikhtisar Realisasi Kinerja SKPD	2 laporan	2 laporan	72.457.600	72.457.600	Tidak Mengalami Perubahan
2.02	Administrasi Keuangan Perangkat Daerah	Cakupan Administrasi Keuangan Perangkat Daerah	100%	100%	25.403.319.430	25.403.319.430	
3.27.01.2.02.01	Penyediaan Gaji dan Tunjangan ASN	Jumlah gaji dan tunjangan ASN	135 OB	135 OB	25.403.319.430	25.403.319.430	Pergeseran Antar Rekening Obyek Belanja
2.05	Administrasi Kepegawaian Perangkat Daerah	Cakupan Administrasi Kepegawaian Perangkat Daerah	100%	100%	49.857.500	49.857.500	
3.27.01.2.05.02	Pengadaan Pakaian Dinas Beserta Atribut Kelengkapannya	Jumlah Paket Pakaian Dinas beserta Atribut Kelengkapan	1 Paket	1 Paket	49.857.500	49.857.500	Tidak Mengalami Perubahan
2.06	Administrasi Umum Perangkat Daerah	Cakupan Administrasi Umum Perangkat Daerah	100%	100%	1.222.517.600	1.222.517.600	
3.27.01.2.06.01	Penyediaan Komponen Instalasi Listrik/Penerangan Bangunan Kantor	Jumlah komponen instalasi listrik/penerangan bangunan kantor yang disediakan	40 Paket	40 Paket	34.999.700	34.999.700	Tidak Mengalami Perubahan
3.27.01.2.06.02	Penyediaan Peralatan dan Perlengkapan Kantor	Jumlah Paket Peralatan dan Perlengkapan Kantor yang Disediakan	10 Paket	10 Paket	330.208.300	330.208.300	Tidak Mengalami Perubahan
3.27.01.2.06.03	Penyediaan Peralatan Rumah Tangga	Jumlah paket peralatan Rumah tangga yang disediakan	40 Paket	40 Paket	60.449.600	60.449.600	Tidak Mengalami Perubahan
3.27.01.2.06.04	Penyediaan Bahan Logistik Kantor	Jumlah Paket Bahan Logistik Kantor yang Disediakan	2 Paket	2 Paket	301.781.800	301.781.800	Tidak Mengalami Perubahan



Kode Rekening	Program / Kegiatan / Sub Kegiatan	Indikator Kinerja Program / Kegiatan / Sub Kegiatan	Target		Pagu		Alasan Perubahn
			Sebelum Perubahan	Sesudah Perubahan	Sebelum Perubahan	Sesudah Perubahan	
3.27.01.2.06.05	Penyediaan Barang Cetakan dan Penggandaan	Jumlah paket barang cetakan dan penggandaan yang disediakan	1685 paket	1685 paket	25.285.000	25.285.000	Tidak Mengalami Perubahan
3.27.01.2.06.06	Penyediaan Bahan Bacaan dan Peraturan Perundang-undangan	Jumlah dokumen bahan bacaan dan perundang-undangan yang disediakan	2 dokumen	2 dokumen	19.798.200	19.798.200	Tidak Mengalami Perubahan
3.27.01.2.06.09	Penyelenggaraan Rapat Koordinasi dan Konsultasi SKPD	Jumlah Laporan Penyelenggaraan Rapat Koordinasi dan Konsultasi SKPD	100 Laporan	100 Laporan	449.995.000	449.995.000	Tidak Mengalami Perubahan
2.08	Penyediaan Jasa Penunjang Urusan Pemerintahan Daerah	Cakupan Penyediaan Jasa Penunjang Urusan Pemerintahan Daerah	100%	100%	2.819.939.957	2.819.939.957	
3.27.01.2.08.01	Penyediaan Jasa Surat Menyurat	Jumlah Laporan Penyediaan Jasa Surat Menyurat	500 laporan	500 laporan	5.000.000	5.000.000	Tidak Mengalami Perubahan
3.27.01.2.08.02	Penyediaan Jasa Komunikasi, Sumber Daya Air dan Listrik	Jumlah Laporan Penyediaan Jasa Komunikasi, Sumber Daya Air dan Listrik yang Disediakan	4 laporan	4 laporan	470.739.957	470.739.957	Tidak Mengalami Perubahan
3.27.01.2.08.03	Penyediaan Jasa Peralatan dan Perlengkapan Kantor	Jumlah Laporan Penyediaan Jasa Peralatan dan Perlengkapan Kantor yang Disediakan	5 Laporan	5 Laporan	30.000.000	30.000.000	Tidak Mengalami Perubahan
3.27.01.2.08.04	Penyediaan Jasa Pelayanan Umum Kantor	Jumlah Laporan Penyediaan Jasa Pelayanan Umum Kantor yang Disediakan	4 Laporan	4 Laporan	2.314.200.000	2.314.200.000	Tidak Mengalami Perubahan
2.09	Pemeliharaan Barang Milik Daerah Penunjang Urusan Pemerintahan Daerah	Cakupan Pemeliharaan Barang Milik Daerah Penunjang Urusan Pemerintahan Daerah	100%	100%	742.105.000	742.105.000	
3.27.01.2.09.01	Penyediaan Jasa Pemeliharaan, Biaya Pemeliharaan dan Pajak Kendaraan Perorangan Dinas atau Kendaraan Dinas Jabatan	Jumlah Kendaraan Perorangan Dinas atau Kendaraan Dinas Jabatan yang Dipelihara dan dibayarkan Pajaknya dan Perizinannya	2 unit	2 unit	39.940.000	39.940.000	Tidak Mengalami Perubahan
3.27.01.2.09.02	Penyediaan Jasa Pemeliharaan, Biaya Pemeliharaan, Pajak, dan Perizinan Kendaraan Dinas Operasional atau Lapangan	Jumlah Kendaraan Dinas Operasional atau Lapangan yang Dipelihara dan dibayarkan Pajak dan Perizinannya	5 unit	5 unit	32.215.000	32.215.000	Tidak Mengalami Perubahan



Perubahan

RKPD 2023

Kabupaten Banyuwangi

Kode Rekening	Program / Kegiatan / Sub Kegiatan	Indikator Kinerja Program / Kegiatan / Sub Kegiatan	Target		Pagu		Alasan Perubahann
			Sebelum Perubahan	Sesudah Perubahan	Sebelum Perubahan	Sesudah Perubahan	
3.27.01.2.09.09	Pemeliharaan/Rehabilitasi Gedung Kantor dan Bangunan Lainnya	Jumlah Gedung Kantor dan Bangunan Lainnya yang Dipelihara/Direhabilitasi	5 Unit	5 Unit	669.950.000	669.950.000	Pergeseran Antar Rekening Obyek Belanja
2	PROGRAM PENYEDIAAN DAN PENGEMBANGAN SARANA PERTANIAN	Persentase peningkatan produksi Tanaman Perkebunan dan Hortikultura	3.75 %	3.75 %	1.630.000.000	1.630.000.000	
2.01	Pengawasan Penggunaan Sarana Pertanian	Cakupan Pengawasan Penggunaan Sarana Pertanian	100%	100%	1.630.000.000	1.630.000.000	
3.27.02.2.01.01	Pengawasan Penggunaan Sarana Pendukung Pertanian sesuai dengan Komoditas, Teknologi dan Spesifik Lokasi	Jumlah Pengawasan Penggunaan Sarana Pendukung Pertanian Sesuai dengan Komoditas, Teknologi dan Spesifik Lokasi	4 Laporan	4 Laporan	1.630.000.000	1.630.000.000	Tidak Mengalami Perubahan
2	PROGRAM PENGELOLAAN SUMBER DAYA EKONOMI UNTUK KEDAULATAN DAN KEMANDIRIAN PANGAN	Skor PPH Ketersediaan	95.4 Angka	95.4 Angka	500.000.000	500.000.000	
2.01	Penyediaan Infrastruktur dan Seluruh Pendukung Kemandirian Pangan sesuai Kewenangan Daerah Kabupaten/Kota	Cakupan Penyediaan Infrastruktur dan Seluruh Pendukung Kemandirian Pangan sesuai Kewenangan Daerah Kabupaten/Kota	100%	100%	500.000.000	500.000.000	
2.09.02.2.01.01	Penyediaan Infrastruktur Lumbung Pangan	Jumlah Lumbung Pangan yang Tersedia	1 Unit	1 Unit	220.000.000	220.000.000	Tidak Mengalami Perubahan
2.09.02.2.01.02	Penyediaan Infrastruktur Lantai Jemur	Jumlah Lantai Jemur yang Tersedia	2 Unit	2 Unit	280.000.000	280.000.000	Tidak Mengalami Perubahan
2	PROGRAM PENYEDIAAN DAN PENGEMBANGAN SARANA PERTANIAN	Persentase peningkatan produksi Tanaman Perkebunan dan Hortikultura	3.75 %	3.75 %	37.951.700.700	37.951.700.700	
2.02	Pengelolaan Sumber Daya Genetik (SDG) Hewan, Tumbuhan, dan Mikro Organisme Kewenangan Kabupaten/Kota	Cakupan Pengelolaan Sumber Daya Genetik (SDG) Hewan, Tumbuhan, dan Mikro Organisme Kewenangan Kabupaten/Kota	100%	100%	37.951.700.700	37.951.700.700	
3.27.02.2.02.01	Penjaminan Kemurnian dan Kelestarian SDG Hewan/Tanaman	Jumlah SDG Hewan/Tanaman yang Dilakukan Pelestarian dan Pemurnian	4 Varietas Unggul Baru	4 Varietas Unggul Baru	1.050.000.000	1.050.000.000	Pergeseran Antar Rekening Obyek Belanja



Kode Rekening	Program / Kegiatan / Sub Kegiatan	Indikator Kinerja Program / Kegiatan / Sub Kegiatan	Target		Pagu		Alasan Perubahn
			Sebelum Perubahan	Sesudah Perubahan	Sebelum Perubahan	Sesudah Perubahan	
3.27.02.2.02.02	Peningkatan Kualitas SDG Hewan/Tanaman	Jumlah Pelaksanaan Peningkatan Kualitas SDG Hewan/Tanaman	1 Dokumen	1 Dokumen	27.210.000.000	27.210.000.000	Pergeseran Antar Rekening Obyek Belanja
3.27.02.2.02.03	Pemanfaatan SDG Hewan/Tanaman	Jumlah Pemanfaatan SDG Hewan/Tanaman	1 Dokumen	1 Dokumen	9.691.700.700	9.691.700.700	Pergeseran Antar Rekening Obyek Belanja
3	PROGRAM PENINGKATAN DIVERSIFIKASI DAN KETAHANAN PANGAN MASYARAKAT	Skor PPH Konsumsi	90.6 Angka	90.6 Angka	225.000.000	225.000.000	
2.01	Penyediaan dan Penyaluran Pangan Pokok atau Pangan Lainnya sesuai dengan Kebutuhan Daerah Kabupaten/Kota dalam rangka Stabilisasi Pasokan dan Harga Pangan	Cakupan Penyediaan dan Penyaluran Pangan Pokok atau Pangan Lainnya sesuai dengan Kebutuhan Daerah Kabupaten/Kota dalam rangka Stabilisasi Pasokan dan Harga Pangan	100%	100%	225.000.000	225.000.000	
2.09.03.2.01.01	Penyediaan Informasi Harga Pangan dan Neraca Bahan Makanan	Informasi Harga Pangan dan Neraca Bahan Makanan	1 Laporan	1 Laporan	150.000.000	150.000.000	Tidak Mengalami Perubahan
2.09.03.2.01.02	Penyediaan Pangan Berbasis Sumber Daya Lokal	Pangan Berbasis Sumber Daya Lokal yang Tersedia	1 Laporan	1 Laporan	75.000.000	75.000.000	Pergeseran Antar Rekening Obyek Belanja
3	PROGRAM PENYEDIAAN DAN PENGEMBANGAN PRASARANA PERTANIAN	Persentase penyediaan dan pengembangan prasarana pertanian mendukung tanaman pangan	1	1	19.333.075.000	19.333.075.000	
2.01	Pengembangan Prasarana Pertanian	Cakupan Pengembangan Prasarana Pertanian	100%	100%	19.333.075.000	19.333.075.000	
3.27.03.2.01.03	Koordinasi dan Sinkronisasi Prasarana Pendukung Pertanian lainnya	Jumlah Koordinasi dan Sinkronisasi Prasarana Pendukung Pertanian Lainnya	49 laporan	49 laporan	19.333.075.000	19.333.075.000	Pergeseran Antar Rekening Obyek Belanja
3	PROGRAM PENINGKATAN DIVERSIFIKASI DAN KETAHANAN PANGAN MASYARAKAT	Skor PPH Konsumsi	90.6 Angka	90.6 Angka	125.000.000	125.000.000	



Perubahan

RKPD 2023

Kabupaten Banyuwangi

Kode Rekening	Program / Kegiatan / Sub Kegiatan	Indikator Kinerja Program / Kegiatan / Sub Kegiatan	Target		Pagu		Alasan Perubahn
			Sebelum Perubahan	Sesudah Perubahan	Sebelum Perubahan	Sesudah Perubahan	
2.01	Penyediaan dan Penyaluran Pangan Pokok atau Pangan Lainnya sesuai dengan Kebutuhan Daerah Kabupaten/Kota dalam rangka Stabilisasi Pasokan dan Harga Pangan	Cakupan Penyediaan dan Penyaluran Pangan Pokok atau Pangan Lainnya sesuai dengan Kebutuhan Daerah Kabupaten/Kota dalam rangka Stabilisasi Pasokan dan Harga Pangan	100%	100%	125.000.000	125.000.000	
2.09.03.2.01.04	Pemantauan Stok, Pasokan dan Harga Pangan	Pemantauan Stok, Pasokan dan Harga Pangan yang tersedia	52 Laporan	52 Laporan	125.000.000	125.000.000	Tidak Mengalami Perubahan
3	PROGRAM PENYEDIAAN DAN PENGEMBANGAN PRASARANA PERTANIAN	Persentase penyediaan dan pengembangan prasarana pertanian mendukung tanaman pangan	1	1	22.990.000.000	22.990.000.000	
2.02	Pembangunan Prasarana Pertanian	Cakupan Pembangunan Prasarana Pertanian	100%	100%	22.990.000.000	22.990.000.000	
3.27.03.2.02.01	Pembangunan, Rehabilitasi dan Pemeliharaan Jaringan Irigasi Usaha Tani	Jumlah Jaringan Irigasi Usaha Tani yang Dibangun, Direhabilitasi, dan Dipelihara	65 Unit	65 Unit	10.095.000.000	10.095.000.000	Tidak Mengalami Perubahan
3.27.03.2.02.03	Pembangunan, Rehabilitasi dan Pemeliharaan Jalan Usaha Tani	Jumlah Usaha Tani yang Dibangun, Direhabilitasi dan Dipelihara	41 Unit	41 Unit	7.505.000.000	7.505.000.000	Tidak Mengalami Perubahan
3.27.03.2.02.08	Pembangunan, Rehabilitasi dan Pemeliharaan Balai Penyuluh di Kecamatan serta sarana pendukungnya	Jumlah Balai Penyuluh Pertanian di Kecamatan yang difasilitasi	9 unit	9 unit	1.300.000.000	1.300.000.000	Tidak Mengalami Perubahan
3.27.03.2.02.09	Pembangunan, Rehabilitasi dan Pemeliharaan Prasarana Pertanian Lainnya	Jumlah Prasarana Pertanian Lainnya yang Dibangun, Direhabilitasi dan Dipelihara	12 unit	12 unit	4.090.000.000	4.090.000.000	Perubahan Rekening Belanja
3	PROGRAM PENINGKATAN DIVERSIFIKASI DAN KETAHANAN PANGAN MASYARAKAT	Skor PPH Konsumsi	90.6 Angka	90.6 Angka	2.575.000.000	2.575.000.000	
2.04	Pelaksanaan Pencapaian Target Konsumsi Pangan Perkapita/Tahun sesuai dengan Angka Kecukupan Gizi	Cakupan Pelaksanaan Pencapaian Target Konsumsi Pangan Perkapita/Tahun sesuai dengan Angka Kecukupan Gizi	100%	100%	2.575.000.000	2.575.000.000	
2.09.03.2.04.01	Penyusunan dan Penetapan Target Konsumsi Pangan per Kapita per Tahun	Jumlah aktivitas dalam mendukung Penyusunan dan Penetapan Target Konsumsi Pangan per Kapita per Tahun	1 Aktivitas	1 Aktivitas	150.000.000	150.000.000	Tidak Mengalami Perubahan



Kode Rekening	Program / Kegiatan / Sub Kegiatan	Indikator Kinerja Program / Kegiatan / Sub Kegiatan	Target		Pagu		Alasan Perubahann
			Sebelum Perubahan	Sesudah Perubahan	Sebelum Perubahan	Sesudah Perubahan	
2.09.03.2.04.02	Pemberdayaan Masyarakat dalam Penganekaragaman Konsumsi Pangan Berbasis Sumber Daya Lokal	Jumlah aktivitas dalam mendukung pemberdayaan masyarakat dalam penganekaragaman konsumsi pangan berbasis sumber daya lokal	6 Aktivitas	6 Aktivitas	2.425.000.000	2.425.000.000	Pergeseran Antar Rekening Obyek Belanja
4	PROGRAM PENGENDALIAN KESEHATAN HEWAN DAN KESEHATAN MASYARAKAT VETERINER	Angka Kejadian Penyakit	0,04	0,04	1.500.000.000	1.500.000.000	
2.01	Penjaminan Kesehatan Hewan, Penutupan dan Pembukaan Daerah Wabah Penyakit Hewan Menular Dalam Daerah Kabupaten/Kota	Cakupan Penjaminan Kesehatan Hewan, Penutupan dan Pembukaan Daerah Wabah Penyakit Hewan Menular Dalam Daerah Kabupaten/Kota	100%	100%	1.500.000.000	1.500.000.000	
3.27.04.2.01.01	Pengendalian dan Penanggulangan Penyakit Hewan dan Zoonosis	Jumlah Kegiatan Penjaminan Kesehatan Hewan, Penutupan dan Pembukaan Daerah Wabah P dalam Penyakit Hewan Menular dalam Daerah Kabupaten/ Kota	1 laporan	1 laporan	1.500.000.000	1.500.000.000	Pergeseran Antar Rekening Obyek Belanja
4	PROGRAM PENANGANAN KERAWANAN PANGAN	Persentase daerah rentan rawan pangan	0,13	0,13	610.410.700	610.410.700	
2.01	Penyusunan Peta Kerentanan dan Ketahanan Pangan Kecamatan	Cakupan Penyusunan Peta Kerentanan dan Ketahanan Pangan Kecamatan	100%	100%	150.000.000	150.000.000	
2.09.04.2.01.01	Penyusunan, Pemutakhiran dan Analisis Peta Ketahanan dan Kerentanan Pangan	Jumlah aktivitas dalam mendukung Penyusunan Peta Kerentanan dan Ketahanan Pangan Kecamatan	1 Aktivitas	1 Aktivitas	150.000.000	150.000.000	Pergeseran Antar Rekening Obyek Belanja
2.02	Penanganan Kerawanan Pangan Kewenangan Kabupaten/Kota	Cakupan Penanganan Kerawanan Pangan Kewenangan Kabupaten/Kota	100%	100%	460.410.700	460.410.700	
2.09.04.2.02.01	Koordinasi dan Sinkronisasi Penanganan Kerawanan Pangan Kabupaten/Kota	Jumlah aktivitas dalam mendukung kegiatan penanganan kerawanan pangan kabupaten	1 Aktivitas	1 Aktivitas	460.410.700	460.410.700	Tidak Mengalami Perubahan
4	PROGRAM PENGENDALIAN KESEHATAN HEWAN DAN KESEHATAN MASYARAKAT VETERINER	Angka Kejadian Penyakit	0,04	0,04	4.905.749.100	4.905.749.100	



Perubahan

RKPD 2023

Kabupaten Banyuwangi

Kode Rekening	Program / Kegiatan / Sub Kegiatan	Indikator Kinerja Program / Kegiatan / Sub Kegiatan	Target		Pagu		Alasan Perubahn
			Sebelum Perubahan	Sesudah Perubahan	Sebelum Perubahan	Sesudah Perubahan	
2.03	Pengelolaan Pelayanan Jasa Laboratorium dan Jasa Medik Veteriner dalam Daerah Kabupaten/Kota	Cakupan Pengelolaan Pelayanan Jasa Laboratorium dan Jasa Medik Veteriner dalam Daerah Kabupaten/Kota	100%	100%	1.905.750.000	1.905.750.000	
3.27.04.2.03.01	Penyediaan Pelayanan Jasa Laboratorium	jumlah pelayanan jasa laboratorium	12 laporan	12 laporan	100.000.000	100.000.000	Pergeseran Antar Rekening Obyek Belanja
3.27.04.2.03.02	Penyediaan Pelayanan Jasa Medik Veteriner	jumlah pelayanan jasa medik veteriner	12 laporan	12 laporan	1.805.750.000	1.805.750.000	Perubahan Rekening Belanja
2.04	Penerapan dan Pengawasan Persyaratan Teknis Kesehatan Masyarakat Veteriner	Cakupan Penerapan dan Pengawasan Persyaratan Teknis Kesehatan Masyarakat Veteriner	100%	100%	2.399.999.100	2.399.999.100	
3.27.04.2.04.01	Pendampingan Unit Usaha Hewan dan Produk Hewan	Jumlah Pendampingan Unit Usaha Hewan dan Produk Hewan	9 laporan	9 laporan	1.749.999.100	1.749.999.100	Pergeseran Antar Rekening Obyek Belanja
3.27.04.2.04.02	Pengawasan Peredaran Hewan dan Produk Hewan	Jumlah Pengawasan Peredaran Hewan dan Produk Hewan	9 laporan	9 laporan	550.000.000	550.000.000	Pergeseran Antar Rekening Obyek Belanja
3.27.04.2.04.04	Pengujian Laboratorium Kesehatan Masyarakat Veteriner	Jumlah Pengujian Laboratorium Kesehatan Masyarakat Veteriner	1 dokumen	1 dokumen	100.000.000	100.000.000	Pergeseran Antar Rekening Obyek Belanja
2.05	Penerapan dan Pengawasan Persyaratan Teknis Kesejahteraan Hewan	Cakupan Penerapan dan Pengawasan Persyaratan Teknis Kesejahteraan Hewan	100%	100%	600.000.000	600.000.000	
3.27.04.2.05.01	Pendampingan Penerapan Unit Kesejahteraan Hewan	Jumlah Pendampingan Penerapan Unit Kesejahteraan Hewan	1 laporan	1 laporan	600.000.000	600.000.000	Pergeseran Antar Rekening Obyek Belanja
5	PROGRAM PENGENDALIAN DAN PENANGGULANGAN BENCANA PERTANIAN	Presentase Luas Areal Pengendalian dan Penanggulangan Bencana OPT	1	1	3.525.000.000	3.525.000.000	
2.01	Pengendalian dan Penanggulangan Bencana Pertanian Kabupaten/Kota	Cakupan Pengendalian dan Penanggulangan Bencana Pertanian Kabupaten/Kota	100%	100%	3.525.000.000	3.525.000.000	

Kode Rekening	Program / Kegiatan / Sub Kegiatan	Indikator Kinerja Program / Kegiatan / Sub Kegiatan	Target		Pagu		Alasan Perubahn
			Sebelum Perubahan	Sesudah Perubahan	Sebelum Perubahan	Sesudah Perubahan	
3.27.05.2.01.01	Pengendalian Organisme Pengganggu Tumbuhan (OPT) Tanaman Pangan, Hortikultura, dan Perkebunan	Jumlah Aktivitas Pengendalian dan Penanggulangan Bencana Pertanian Kabupaten/Kota	19 Aktivitas	19 Aktivitas	3.525.000.000	3.525.000.000	Pergeseran Antar Rekening Obyek Belanja
5	PROGRAM PENGAWASAN KEAMANAN PANGAN	Persentase Pangan Segar Asal Tumbuhan yang memenuhi Persyaratan Mutu dan Keamanan Pangan	0,87	0,87	50.000.000	50.000.000	
2.01	Pelaksanaan Pengawasan Keamanan Pangan Segar Daerah Kabupaten/Kota	Cakupan Pelaksanaan Pengawasan Keamanan Pangan Segar Daerah Kabupaten/Kota	100%	100%	50.000.000	50.000.000	
2.09.05.2.01.01	Penguatan Kelembagaan Keamanan Pangan Segar Daerah Kabupaten/Kota	Jumlah aktivitas dalam mendukung penguatan kelembagaan keamanan pangan segar daerah kabupaten/kota	1 Aktivitas	1 Aktivitas	50.000.000	50.000.000	Tidak Mengalami Perubahan
7	PROGRAM PENYULUHAN PERTANIAN	Cakupan Bina Kelompok Petani	1	1	13.210.499.999	13.210.499.999	
2.01	Pelaksanaan Penyuluhan Pertanian	Cakupan Pelaksanaan Penyuluhan Pertanian	100%	100%	13.210.499.999	13.210.499.999	
3.27.07.2.01.01	Peningkatan Kapasitas Kelembagaan Penyuluhan Pertanian di Kecamatan dan Desa	Jumlah Kelembagaan Penyuluhan Pertanian di Kecamatan dan Desa yang Ditingkatkan Kapasitasnya	20 unit	20 unit	230.000.000	230.000.000	Tidak Mengalami Perubahan
3.27.07.2.01.02	Pengembangan Kapasitas Kelembagaan Petani di Kecamatan dan Desa	Jumlah Kelembagaan Petani di Kecamatan dan Desa yang Ditingkatkan Kapasitasnya	347 unit	347 unit	5.405.499.999	5.405.499.999	Pergeseran Antar Rekening Obyek Belanja
3.27.07.2.01.03	Penyediaan dan Pemanfaatan Sarana dan Prasarana Penyuluhan Pertanian	Jumlah Sarana dan Prasarana Penyuluhan Pertanian	53 unit	53 unit	7.575.000.000	7.575.000.000	Pergeseran Antar Rekening Obyek Belanja
40101	Sekretariat Daerah				135.789.175.214	135.789.175.214	
1	PROGRAM PENUNJANG URUSAN PEMERINTAHAN DAERAH KABUPATEN/KOTA	Nilai Hasil Evaluasi SAKIP Sekretariat Daerah	90.5 Nilai	90.5 Nilai	80.499.494.193	80.499.494.193	
2.01	Perencanaan, Penganggaran, dan Evaluasi Kinerja Perangkat Daerah	Cakupan Perencanaan, Penganggaran, dan Evaluasi Kinerja Perangkat Daerah	100%	100%	95.000.000	95.000.000	



Perubahan

RKPD 2023

Kabupaten Banyuwangi

Kode Rekening	Program / Kegiatan / Sub Kegiatan	Indikator Kinerja Program / Kegiatan / Sub Kegiatan	Target		Pagu		Alasan Perubahn
			Sebelum Perubahan	Sesudah Perubahan	Sebelum Perubahan	Sesudah Perubahan	
4.01.01.2.01.01	Penyusunan Dokumen Perencanaan Perangkat Daerah	Jumlah Dokumen Perencanaan Perangkat Daerah	4 dokumen	4 dokumen	45.000.000	45.000.000	Tidak Mengalami Perubahan
4.01.01.2.01.06	Koordinasi dan Penyusunan Laporan Capaian Kinerja dan Ikhtisar Realisasi Kinerja SKPD	Jumlah Laporan Capaian Kinerja dan Ikhtisar Realisasi Kinerja SKPD yang disusun	4 Dokumen	4 Dokumen	50.000.000	50.000.000	Tidak Mengalami Perubahan
2.02	Administrasi Keuangan Perangkat Daerah	Cakupan Administrasi Keuangan Perangkat Daerah	100%	100%	24.492.382.321	24.492.382.321	
4.01.01.2.02.01	Penyediaan Gaji dan Tunjangan ASN	Pemenuhan pembayaran gaji dan tunjangan ASN	12 Bulan	12 Bulan	23.792.382.321	23.792.382.321	Pergeseran Antar Rekening Obyek Belanja
4.01.01.2.02.05	Koordinasi dan Penyusunan Laporan Keuangan Akhir Tahun SKPD	Jumlah laporan keuangan bulanan/semesteran yang disusun	1 Laporan	1 Laporan	100.000.000	100.000.000	Tidak Mengalami Perubahan
4.01.01.2.02.07	Koordinasi dan Penyusunan Laporan Keuangan Bulanan/Triwulanan/Semesteran SKPD	Jumlah dokumen laporan keuangan	18 Dokumen	18 Dokumen	600.000.000	600.000.000	Tidak Mengalami Perubahan
2.03	Administrasi Barang Milik Daerah pada Perangkat Daerah	Cakupan Administrasi Barang Milik Daerah pada Perangkat Daerah	100%	100%	1.000.424.600	1.000.424.600	
4.01.01.2.03.01	Penyusunan Perencanaan Kebutuhan Barang Milik Daerah SKPD	Jumlah Dokumen Laporan Distribusi Barang, Penerimaan Barang, Pengeluaran Barang, Rencana Kebutuhan Barang Milik Daerah dan Rencana Kebutuhan Pemeliharaan Barang Milik Sekretariat Daerah	4 Dokumen	4 Dokumen	66.731.200	66.731.200	Tidak Mengalami Perubahan
4.01.01.2.03.05	Rekonsiliasi dan Penyusunan Laporan Barang Milik Daerah pada SKPD	Jumlah Dokumen Laporan Tahunan Pengadaan Barang Pakai Habis dan Barang Inventaris Sekretariat Daerah, Laporan Aset Sekretariat Daerah Semester I dan II, Laporan Semester I dan II Pengadaan Barang Pakai Habis dan Barang Inventaris Sekretaris Daerah	4 Dokumen	4 Dokumen	40.252.500	40.252.500	Tidak Mengalami Perubahan
4.01.01.2.03.06	Penatausahaan Barang Milik Daerah pada SKPD	Jumlah barang yang terpasang	12 Bulan	12 Bulan	893.440.900	893.440.900	Tidak Mengalami Perubahan



Kode Rekening	Program / Kegiatan / Sub Kegiatan	Indikator Kinerja Program / Kegiatan / Sub Kegiatan	Target		Pagu		Alasan Perubahn
			Sebelum Perubahan	Sesudah Perubahan	Sebelum Perubahan	Sesudah Perubahan	
2.05	Administrasi Kepegawaian Perangkat Daerah	Cakupan Administrasi Kepegawaian Perangkat Daerah	100%	100%	461.905.100	461.905.100	
4.01.01.2.05.01	Peningkatan Sarana dan Prasarana Disiplin Pegawai	Jumlah ID PNS pemkab yang dicetak	1000 ID	1000 ID	111.905.300	111.905.300	Tidak Mengalami Perubahan
4.01.01.2.05.10	Sosialisasi Peraturan Perundang- Undangan	Jumlah Kegiatan Sosialisasi Peraturan Perundang-Undangan	1 Kegiatan	1 Kegiatan	349.999.800	349.999.800	Tidak Mengalami Perubahan
2.06	Administrasi Umum Perangkat Daerah	Cakupan Administrasi Umum Perangkat Daerah	100%	100%	18.067.772.600	18.067.772.600	
4.01.01.2.06.01	Penyediaan Komponen Instalasi Listrik/Penerangan Bangunan Kantor	Jumlah komponen instalasi listrik/penerangan yang disediakan	63 Jenis	63 Jenis	199.999.800	199.999.800	Tidak Mengalami Perubahan
4.01.01.2.06.02	Penyediaan Peralatan dan Perlengkapan Kantor	Jumlah Paket Peralatan dan Perlengkapan Kantor yang Disediakan	1 Paket	1 Paket	6.121.343.200	6.121.343.200	Pergeseran Antar Rekening Obyek Belanja
4.01.01.2.06.03	Penyediaan Peralatan Rumah Tangga	Jumlah peralatan rumah tangga yang disediakan	39 Jenis	39 Jenis	371.638.300	371.638.300	Tidak Mengalami Perubahan
4.01.01.2.06.04	Penyediaan Bahan Logistik Kantor	Pemenuhan Kebutuhan BBM yang disediakan	12 Bulan	12 Bulan	8.670.189.000	8.670.189.000	Tidak Mengalami Perubahan
4.01.01.2.06.05	Penyediaan Barang Cetak dan Penggandaan	Jumlah Penggandaan	6000 Lembar	6000 Lembar	389.350.000	389.350.000	Tidak Mengalami Perubahan
4.01.01.2.06.06	Penyediaan Bahan Bacaan dan Peraturan Perundang-undangan	Jumlah Dokumen Bahan Bacaan dan Peraturan Perundang-Undangan yang Disediakan	4 dokumen	4 dokumen	87.044.500	87.044.500	Tidak Mengalami Perubahan
4.01.01.2.06.07	Penyediaan Bahan/Material	Jumlah paket bahan/material yang disediakan	1 paket	1 paket	200.152.500	200.152.500	Tidak Mengalami Perubahan
4.01.01.2.06.08	Fasilitasi Kunjungan Tamu	Jumlah jenis makan dan minuman yang disediakan	1 Paket	1 Paket	150.000.000	150.000.000	Tidak Mengalami Perubahan
4.01.01.2.06.09	Penyelenggaraan Rapat Koordinasi dan Konsultasi SKPD	Pemenuhan biaya perjalanan dinas rapat -rapat koordinasi dan konsultasi keluar daerah	12 Bulan	12 Bulan	1.878.055.300	1.878.055.300	Pergeseran Antar Rekening Obyek Belanja



Perubahan

RKPD 2023

Kabupaten Banyuwangi

Kode Rekening	Program / Kegiatan / Sub Kegiatan	Indikator Kinerja Program / Kegiatan / Sub Kegiatan	Target		Pagu		Alasan Perubahan
			Sebelum Perubahan	Sesudah Perubahan	Sebelum Perubahan	Sesudah Perubahan	
2.07	Pengadaan Barang Milik Daerah Penunjang Urusan Pemerintah Daerah	Cakupan Pengadaan Barang Milik Daerah Penunjang Urusan Pemerintah Daerah	100%	100%	10.979.911.904	10.979.911.904	
4.01.01.2.07.02	Pengadaan Kendaraan Dinas Operasional atau Lapangan	Jumlah kendaraan dinas/operasional yang diadakan	2 Jenis	2 Jenis	5.006.056.700	5.006.056.700	Pergeseran Antar Rekening Obyek Belanja
4.01.01.2.07.05	Pengadaan Mebel	Jumlah perlengkapan gedung kantor yang diadakan	7 Jenis	7 Jenis	2.126.512.004	2.126.512.004	Tidak Mengalami Perubahan
4.01.01.2.07.10	Pengadaan Sarana dan Prasarana Gedung Kantor atau Bangunan Lainnya	Jumlah perlengkapan gedung kantor yang diadakan	9 Jenis	9 Jenis	3.847.343.200	3.847.343.200	Pergeseran Antar Rekening Obyek Belanja
2.08	Penyediaan Jasa Penunjang Urusan Pemerintahan Daerah	Cakupan Penyediaan Jasa Penunjang Urusan Pemerintahan Daerah	100%	100%	9.228.174.000	9.228.174.000	
4.01.01.2.08.01	Penyediaan Jasa Surat Menyurat	Pemenuhan Jasa Surat Menyurat	12 Bulan	12 Bulan	395.011.900	395.011.900	Tidak Mengalami Perubahan
4.01.01.2.08.02	Penyediaan Jasa Komunikasi, Sumber Daya Air dan Listrik	Jumlah Bulan Penyediaan Jasa Komunikasi, Sumber Daya Air dan Listrik yang disediakan	12 Bulan	12 Bulan	1.758.207.300	1.758.207.300	Tidak Mengalami Perubahan
4.01.01.2.08.03	Penyediaan Jasa Peralatan dan Perlengkapan Kantor	Jumlah jenis jasa peralatan dan perlengkapan kantor yang disediakan	15 Jenis	15 Jenis	3.300.000.000	3.300.000.000	Tidak Mengalami Perubahan
4.01.01.2.08.04	Penyediaan Jasa Pelayanan Umum Kantor	Jumlah Jasa kebersihan dan administrasi perkantoran yang tersedia	110 OB	110 OB	3.774.954.800	3.774.954.800	Tidak Mengalami Perubahan
2.09	Pemeliharaan Barang Milik Daerah Penunjang Urusan Pemerintahan Daerah	Cakupan Pemeliharaan Barang Milik Daerah Penunjang Urusan Pemerintahan Daerah	100%	100%	6.006.891.998	6.006.891.998	
4.01.01.2.09.02	Penyediaan Jasa Pemeliharaan, Biaya Pemeliharaan, Pajak, dan Perizinan Kendaraan Dinas Operasional atau Lapangan	Jumlah kendaraan dinas operasional atau lapangan yang dipelihara dan dibayarkan pajak dan perizinannya	80 Unit	80 Unit	2.099.971.000	2.099.971.000	Tidak Mengalami Perubahan
4.01.01.2.09.05	Pemeliharaan Mebel	Jumlah mebel yang dipelihara	55 buah	55 buah	42.500.000	42.500.000	Tidak Mengalami Perubahan



Kode Rekening	Program / Kegiatan / Sub Kegiatan	Indikator Kinerja Program / Kegiatan / Sub Kegiatan	Target		Pagu		Alasan Perubahn
			Sebelum Perubahan	Sesudah Perubahan	Sebelum Perubahan	Sesudah Perubahan	
4.01.01.2.09.06	Pemeliharaan Peralatan dan Mesin Lainnya	Jumlah peralatan dan mesin lainnya yang dipelihara	14 Unit	14 Unit	237.421.000	237.421.000	Pergeseran Antar Rekening Obyek Belanja
4.01.01.2.09.07	Pemeliharaan Aset Tetap Lainnya	Jumlah jenis perlengkapan kantor yang dipelihara	3 Jenis	3 Jenis	775.000.000	775.000.000	Tidak Mengalami Perubahan
4.01.01.2.09.09	Pemeliharaan/Rehabilitasi Gedung Kantor dan Bangunan Lainnya	Jumlah gedung kantor dan bangunan lainnya yang diperlihara/direhabilitasi	17 Unit	17 Unit	2.499.999.998	2.499.999.998	Pergeseran Antar Rekening Obyek Belanja
4.01.01.2.09.10	Pemeliharaan/Rehabilitasi Sarana dan Prasarana Gedung Kantor atau Bangunan Lainnya	Jumlah sarana dan prasarana gedung kantor dan bangunan lainnya yang dipelihara	18 Unit	18 Unit	352.000.000	352.000.000	Tidak Mengalami Perubahan
2.11	Administrasi Keuangan dan Operasional Kepala Daerah dan Wakil Kepala Daerah	Cakupan Administrasi Keuangan dan Operasional Kepala Daerah dan Wakil Kepala Daerah	100%	100%	1.152.516.270	1.152.516.270	
4.01.01.2.11.01	Penyediaan Gaji dan Tunjangan Kepala Daerah dan Wakil Kepala Daerah	Pemenuhan pembayaran gaji dan tunjangan Kepala Daerah dan Wakil Kepala Daerah	12 Bulan	12 Bulan	202.531.070	202.531.070	Tidak Mengalami Perubahan
4.01.01.2.11.02	Penyediaan Pakaian Dinas dan Atribut Kelengkapan Kepala Daerah dan Wakil Kepala Daerah	Jumlah paket Pakaian Dinas dan Atribut kelengkapan Kepala Daerah dan Wakil Kepala Daerah yang disediakan	1 paket	1 paket	199.985.200	199.985.200	Tidak Mengalami Perubahan
4.01.01.2.11.03	Pelaksanaan Medical Check Up Kepala Daerah dan Wakil Kepala Daerah	Jumlah orang yang mengikuti medical check up Kepala Daerah dan Wakil Kepala Daerah	4 orang	4 orang	150.000.000	150.000.000	Tidak Mengalami Perubahan
4.01.01.2.11.04	Penyediaan Dana Penunjang Operasional Kepala Daerah dan Wakil Kepala Daerah	Pemenuhan Dana Penunjang Operasional Kepala Daerah dan Wakil Kepala Daerah	12 Bulan	12 Bulan	600.000.000	600.000.000	Tidak Mengalami Perubahan
2.12	Fasilitasi Kerumahtangaan Sekretariat Daerah	Cakupan Fasilitasi Kerumahtangaan Sekretariat Daerah	100%	100%	2.645.896.000	2.645.896.000	
4.01.01.2.12.01	Penyediaan Kebutuhan Rumah Tangga Kepala Daerah	Jumlah paket kebutuhan Rumah Tangga Kepala Daerah yang disediakan	12 paket	12 paket	1.733.553.400	1.733.553.400	Pergeseran Antar Rekening Obyek Belanja
4.01.01.2.12.02	Penyediaan Kebutuhan Rumah Tangga Wakil Kepala Daerah	Jumlah paket kebutuhan Rumah Tangga Wakil Kepala Daerah yang disediakan	12 paket	12 paket	327.257.100	327.257.100	Tidak Mengalami Perubahan



Kode Rekening	Program / Kegiatan / Sub Kegiatan	Indikator Kinerja Program / Kegiatan / Sub Kegiatan	Target		Pagu		Alasan Perubahn
			Sebelum Perubahan	Sesudah Perubahan	Sebelum Perubahan	Sesudah Perubahan	
4.01.01.2.12.03	Penyediaan Kebutuhan Rumah Tangga Sekretariat Daerah	Kegiatan Korsik Pemerintah Kabupaten Banyuwangi	12 Bulan	12 Bulan	585.085.500	585.085.500	Tidak Mengalami Perubahan
2.13	Penataan Organisasi	Cakupan Penataan Organisasi	100%	100%	1.349.364.400	1.349.364.400	
4.01.01.2.13.01	Pengelolaan Kelembagaan dan Analisis Jabatan	Jumlah SKPD yang tepat fungsi dan tepat dan tepat ukuran	56 SKPD	56 SKPD	200.396.600	200.396.600	Tidak Mengalami Perubahan
4.01.01.2.13.02	Fasilitasi Pelayanan Publik dan Tata Laksana	Jumlah SKPD yang mempunyai Standar pelayanan	56 SKPD	56 SKPD	375.000.000	375.000.000	Pergeseran Antar Rekening Obyek Belanja
4.01.01.2.13.03	Peningkatan Kinerja dan Reformasi Birokrasi	Jumlah SKPD yang nilai SAKIP-nya A	43 SKPD	43 SKPD	573.967.800	573.967.800	Pergeseran Antar Rekening Obyek Belanja
4.01.01.2.13.04	Monitoring, Evaluasi dan Pengendalian Kualitas Pelayanan Publik dan Tata Laksana	Jumlah SKPD yang melaksanakan program Reformasi dengan baik (menjadi sempel Penilaian reformasi birokrasi)	0,57	0,57	200.000.000	200.000.000	Tidak Mengalami Perubahan
2.14	Pelaksanaan Protokol dan Komunikasi Pimpinan	Cakupan Pelaksanaan Protokol dan Komunikasi Pimpinan	100%	100%	5.019.255.000	5.019.255.000	
4.01.01.2.14.01	Fasilitasi Keprotokolan	Jumlah laporan hasil fasilitasi keprotokolan	1 laporan	1 laporan	1.692.255.000	1.692.255.000	Pergeseran Antar Rekening Obyek Belanja
4.01.01.2.14.02	Fasilitasi Komunikasi Pimpinan	Jumlah Laporan hasil fasilitasi komunikasi pimpinan	1 Laporan	1 Laporan	1.945.000.000	1.945.000.000	Tidak Mengalami Perubahan
4.01.01.2.14.03	Pendokumentasian Tugas Pimpinan	Jumlah laporan pendokumentasian tugas pimpinan	1 Laporan	1 Laporan	1.382.000.000	1.382.000.000	Pergeseran Antar Rekening Obyek Belanja
2	PROGRAM PEMERINTAHAN DAN KESEJAHTERAAN RAKYAT	Status kinerja penyelenggaraan pemerintah daerah	3.46 Indeks	3.46 Indeks	51.538.073.500	51.538.073.500	
2.01	Administrasi Tata Pemerintahan	Cakupan Administrasi Tata Pemerintahan	100%	100%	675.000.000	675.000.000	
4.01.02.2.01.01	Penataan Administrasi Pemerintahan	Jumlah dokumen evaluasi kinerja kecamatan, jumlah kegiatan monitoring dan evaluasi kinerja kelurahan	2 Dokumen	2 Dokumen	215.000.000	215.000.000	Tidak Mengalami Perubahan



Kode Rekening	Program / Kegiatan / Sub Kegiatan	Indikator Kinerja Program / Kegiatan / Sub Kegiatan	Target		Pagu		Alasan Perubahn
			Sebelum Perubahan	Sesudah Perubahan	Sebelum Perubahan	Sesudah Perubahan	
4.01.02.2.01.02	Pengelolaan Administrasi Kewilayahan	Jumlah dokumen penetapan dan penegasan batas	1 dokumen	1 dokumen	270.000.000	270.000.000	Tidak Mengalami Perubahan
4.01.02.2.01.03	Fasilitasi Pelaksanaan Otonomi Daerah	Jumlah dokumen LPPD yang tersusun	1 dokumen	1 dokumen	190.000.000	190.000.000	Tidak Mengalami Perubahan
2.02	Pelaksanaan Kebijakan Kesejahteraan Rakyat	Cakupan Pelaksanaan Kebijakan Kesejahteraan Rakyat	100%	100%	49.233.073.500	49.233.073.500	
4.01.02.2.02.01	Fasilitasi Pengelolaan Bina Mental Spiritual	Jumlah dokumen Kegiatan Fasilitasi Pengelolaan Bina Mental Spiritual	1 Dokumen	1 Dokumen	48.408.073.500	48.408.073.500	Tidak Mengalami Perubahan
4.01.02.2.02.02	Pelaksanaan Kebijakan, Evaluasi, dan Capaian Kinerja terkait Kesejahteraan Sosial	Jumlah dokumen Hibah Badan, Lembaga, Organisasi Kemasyarakatan yang Berbadan Hukum Indonesia	3 Dokumen	3 Dokumen	800.000.000	800.000.000	Tidak Mengalami Perubahan
4.01.02.2.02.03	Pelaksanaan Kebijakan, Evaluasi, dan Capaian Kinerja terkait Kesejahteraan Masyarakat	Jumlah dokumen monev kesejahteraan sosial dan masyarakat	1 Dokumen	1 Dokumen	25.000.000	25.000.000	Tidak Mengalami Perubahan
2.03	Fasilitasi dan Koordinasi Hukum	Cakupan Fasilitasi dan Koordinasi Hukum	100%	100%	1.350.000.000	1.350.000.000	
4.01.02.2.03.01	Fasilitasi Penyusunan Produk Hukum Daerah	Jumlah Produk Hukum Daerah yang disusun	600 Perda, Perbup, SK	600 Perda, Perbup, SK	250.000.000	250.000.000	Pergeseran Antar Rekening Obyek Belanja
4.01.02.2.03.02	Fasilitasi Bantuan Hukum	Jumlah perkara masyarakat miskin yang ditangani	27 Perkara	27 Perkara	700.000.000	700.000.000	Pergeseran Antar Rekening Obyek Belanja
4.01.02.2.03.03	Pendokumentasian Produk Hukum dan Pengelolaan Informasi Hukum	Jumlah Produk Hukum dan Pengelolaan Informasi Hukum Yang Di Dokumentasi	4 Dokumen	4 Dokumen	400.000.000	400.000.000	Pergeseran Antar Rekening Obyek Belanja
2.04	Fasilitasi Kerjasama Daerah	Cakupan Fasilitasi Kerjasama Daerah	100%	100%	280.000.000	280.000.000	
4.01.02.2.04.01	Fasilitasi Kerja Sama Dalam Negeri	Jumlah dokumen kerjasama dalam negeri	1 Dokumen	1 Dokumen	140.000.000	140.000.000	Tidak Mengalami Perubahan
4.01.02.2.04.03	Evaluasi Pelaksanaan Kerja Sama	Jumlah dokumen evaluasi pelaksanaan kerjasama	1 Dokumen	1 Dokumen	140.000.000	140.000.000	Tidak Mengalami Perubahan



Perubahan

RKPD 2023

Kabupaten Banyuwangi

Kode Rekening	Program / Kegiatan / Sub Kegiatan	Indikator Kinerja Program / Kegiatan / Sub Kegiatan	Target		Pagu		Alasan Perubahan
			Sebelum Perubahan	Sesudah Perubahan	Sebelum Perubahan	Sesudah Perubahan	
3	PROGRAM PEREKONOMIAN DAN PEMBANGUNAN	Persentase rumusan kebijakan perekonomian dan pembangunan daerah yang dimanfaatkan menjadi kebijakan	0,8	0,8	2.251.607.521	2.251.607.521	
2.01	Pelaksanaan Kebijakan Perekonomian	Cakupan Pelaksanaan Kebijakan Perekonomian	100%	100%	1.258.429.400	1.258.429.400	
4.01.03.2.01.01	Koordinasi, Sinkronisasi, Monitoring dan Evaluasi Kebijakan Pengelolaan BUMD dan BLUD	Jumlah Dokumen Hasil Koordinasi, Sinkronisasi, Monitoring dan Evaluasi Kebijakan Pengelolaan BUMD dan BLUD	4 Dokumen	4 Dokumen	134.833.000	134.833.000	Tidak Mengalami Perubahan
4.01.03.2.01.02	Pengendalian dan Distribusi Perekonomian	Jumlah Laporan Hasil Pengendalian dan Distribusi Perekonomian	4 Laporan	4 Laporan	792.899.200	792.899.200	Tidak Mengalami Perubahan
4.01.03.2.01.03	Perencanaan dan Pengawasan Ekonomi Mikro kecil	Jumlah Dokumen Hasil Perencanaan dan Pengawasan Ekonomi Mikro Kecil	4 Dokumen	4 Dokumen	300.697.200	300.697.200	Tidak Mengalami Perubahan
4.01.03.2.01.05	Koordinasi, Sinkronisasi dan Evaluasi Kebijakan Pendirian BUMD	Jumlah Dokumen Hasil Koordinasi, Sinkronisasi dan Evaluasi Kebijakan Pendirian BUMD	4 Dokumen	4 Dokumen	30.000.000	30.000.000	Tidak Mengalami Perubahan
2.02	Pelaksanaan Administrasi Pembangunan	Cakupan Pelaksanaan Administrasi Pembangunan	100%	100%	33.199.900	33.199.900	
4.01.03.2.02.02	Pengendalian dan Evaluasi Program Pembangunan	Jumlah Laporan Hasil Pengendalian dan Evaluasi Program Pembangunan	4 Laporan	4 Laporan	33.199.900	33.199.900	Tidak Mengalami Perubahan
2.03	Pengelolaan Pengadaan Barang dan Jasa	Cakupan Pengelolaan Pengadaan Barang dan Jasa	100%	100%	959.978.221	959.978.221	
4.01.03.2.03.01	Pengelolaan Pengadaan Barang dan Jasa	Jumlah Dokumen Hasil Pengelolaan Pengadaan Barang dan Jasa	1 Dokumen	1 Dokumen	580.000.000	580.000.000	Tidak Mengalami Perubahan
4.01.03.2.03.02	Pengelolaan Layanan Pengadaan secara Elektronik	Jumlah Dokumen Hasil Layanan Pengadaan Secara Elektronik	4 Dokumen	4 Dokumen	179.978.221	179.978.221	Tidak Mengalami Perubahan
4.01.03.2.03.03	Pembinaan dan Advokasi Pengadaan Barang dan Jasa	Jumlah laporan pembinaan dan advokasi pengadaan barang dan jasa	4 laporan	4 laporan	200.000.000	200.000.000	Tidak Mengalami Perubahan
5	PROGRAM PENYELESAIAN GANTI KERUGIAN DAN SANTUNAN TANAH UNTUK PEMBANGUNAN	Persentase Penyelesaian Ganti Kerugian dan Santunan Tanah Untuk Pembangunan yang terfasilitasi	1	1	1.500.000.000	1.500.000.000	



Kode Rekening	Program / Kegiatan / Sub Kegiatan	Indikator Kinerja Program / Kegiatan / Sub Kegiatan	Target		Pagu		Alasan Perubahan
			Sebelum Perubahan	Sesudah Perubahan	Sebelum Perubahan	Sesudah Perubahan	
2.01	Penyelesaian Masalah Ganti Kerugian dan Santunan Tanah untuk Pembangunan oleh Pemerintah Daerah Kabupaten/Kota	Cakupan Penyelesaian Masalah Ganti Kerugian dan Santunan Tanah untuk Pembangunan oleh Pemerintah Daerah Kabupaten/Kota	100%	100%	1.500.000.000	1.500.000.000	
2.10.05.2.01.02	Koordinasi dan Sinkronisasi Penyelesaian Masalah Ganti Kerugian dan Santunan Tanah untuk Pembangunan oleh Pemerintah Daerah Kabupaten/Kota	Jumlah aktivitas Koordinasi dan Sinkronisasi Penyelesaian Masalah Ganti Kerugian dan Santunan Tanah untuk Pembangunan oleh Pemerintah Daerah Kabupaten/Kota	1 Aktifitas	1 Aktifitas	1.500.000.000	1.500.000.000	Tidak Mengalami Perubahan
40201	Sekretariat DPRD				80.700.865.854	80.700.865.854	
1	PROGRAM PENUNJANG URUSAN PEMERINTAHAN DAERAH KABUPATEN/KOTA	Persentase pemenuhan kebutuhan penunjang Perangkat Daerah	0,94	0,94	46.459.922.354	46.459.922.354	
2.01	Perencanaan, Penganggaran, dan Evaluasi Kinerja Perangkat Daerah	Cakupan Perencanaan, Penganggaran, dan Evaluasi Kinerja Perangkat Daerah	100%	100%	133.850.200	133.850.200	
4.02.01.2.01.01	Penyusunan Dokumen Perencanaan Perangkat Daerah	Jumlah Dokumen Perencanaan Perangkat Daerah	10 dokumen	10 dokumen	70.969.600	70.969.600	Pergeseran Antar Rekening Obyek Belanja
4.02.01.2.01.06	Koordinasi dan Penyusunan Laporan Capaian Kinerja dan Ikhtisar Realisasi Kinerja SKPD	Jumlah laporan Capaian Kinerja dan Ikhtisar Realisasi Kinerja SKPD dan Laporan Hasil Koordinasi Penyusunan Laporan Capaian Kinerja dan Ikhtisar Realisasi Kinerja SKPD	8 laporan	8 laporan	62.880.600	62.880.600	Pergeseran Antar Rekening Obyek Belanja
2.02	Administrasi Keuangan Perangkat Daerah	Cakupan Administrasi Keuangan Perangkat Daerah	100%	100%	4.305.116.393	4.305.116.393	
4.02.01.2.02.01	Penyediaan Gaji dan Tunjangan ASN	Jumlah orang yang menerima gaji dan Tunjangan ASN	294 orang/bulan	294 orang/bulan	3.855.115.793	3.855.115.793	Pergeseran Antar Rekening Obyek Belanja
4.02.01.2.02.05	Koordinasi dan Penyusunan Laporan Keuangan Akhir Tahun SKPD	Jumlah Laporan Keuangan Akhir Tahun SKPD dan Laporan Hasil Koordinasi Penyusunan Laporan Keuangan Akhir Tahun SKPD	1 laporan	1 laporan	21.071.200	21.071.200	Tidak Mengalami Perubahan



Perubahan

RKPD 2023

Kabupaten Banyuwangi

Kode Rekening	Program / Kegiatan / Sub Kegiatan	Indikator Kinerja Program / Kegiatan / Sub Kegiatan	Target		Pagu		Alasan Perubahn
			Sebelum Perubahan	Sesudah Perubahan	Sebelum Perubahan	Sesudah Perubahan	
4.02.01.2.02.07	Koordinasi dan Penyusunan Laporan Keuangan Bulanan/Triwulanan/Semesteran SKPD	Jumlah Laporan Keuangan Bulanan / Triwulanan / Semesteran SKPD dan Koordinasi Penyusunan Laporan Keuangan Bulanan / Triwulanan / semesteran SKPD	13 Laporan	13 Laporan	428.929.400	428.929.400	Pergeseran Antar Rekening Obyek Belanja
2.05	Administrasi Kepegawaian Perangkat Daerah	Cakupan Administrasi Kepegawaian Perangkat Daerah	100%	100%	576.605.000	576.605.000	
4.02.01.2.05.02	Pengadaan Pakaian Dinas Beserta Atribut Kelengkapannya	Jumlah Paket Pakaian Dinas beserta Atribut kelengkapan	1 paket	1 paket	26.400.000	26.400.000	Tidak Mengalami Perubahan
4.02.01.2.05.11	Bimbingan Teknis Implementasi Peraturan Perundang-Undangan	Jumlah Orang yang Mengikuti Bimbingan Teknis Implementasi Peraturan Perundang-undangan	47 orang	47 orang	550.205.000	550.205.000	Pergeseran Antar Rekening Obyek Belanja
2.06	Administrasi Umum Perangkat Daerah	Cakupan Administrasi Umum Perangkat Daerah	100%	100%	5.330.992.502	5.330.992.502	
4.02.01.2.06.01	Penyediaan Komponen Instalasi Listrik/Penerangan Bangunan Kantor	Jumlah Paket Komponen Instalasi Listrik / Penerangan Bangunan Kantor yang Disediakan	5 paket	5 paket	297.998.500	297.998.500	Tidak Mengalami Perubahan
4.02.01.2.06.02	Penyediaan Peralatan dan Perlengkapan Kantor	Jumlah Paket Peralatan dan Perlengkapan Kantor yang disediakan	8 paket	8 paket	2.937.684.802	2.937.684.802	Tidak Mengalami Perubahan
4.02.01.2.06.03	Penyediaan Peralatan Rumah Tangga	Jumlah Paket Peralatan Rumah Tangga yang Disediakan	7 paket	7 paket	382.165.500	382.165.500	Tidak Mengalami Perubahan
4.02.01.2.06.04	Penyediaan Bahan Logistik Kantor	Jumlah Paket Bahan Logistik Kantor yang disediakan	12 paket	12 paket	561.595.000	561.595.000	Tidak Mengalami Perubahan
4.02.01.2.06.05	Penyediaan Barang Cetak dan Penggandaan	Jumlah Paket Barang Cetak dan Penggandaan yang disediakan	4 paket	4 paket	199.622.600	199.622.600	Tidak Mengalami Perubahan
4.02.01.2.06.08	Fasilitasi Kunjungan Tamu	Jumlah Laporan Fasilitasi Kunjungan Tamu	35 laporan	35 laporan	335.359.100	335.359.100	Tidak Mengalami Perubahan
4.02.01.2.06.09	Penyelenggaraan Rapat Koordinasi dan Konsultasi SKPD	Jumlah Laporan Penyelenggaraan Rapat Koordinasi dan Konsultasi SKPD	26 laporan	26 laporan	616.567.000	616.567.000	Pergeseran Antar Rekening Obyek Belanja

Kode Rekening	Program / Kegiatan / Sub Kegiatan	Indikator Kinerja Program / Kegiatan / Sub Kegiatan	Target		Pagu		Alasan Perubahn
			Sebelum Perubahan	Sesudah Perubahan	Sebelum Perubahan	Sesudah Perubahan	
2.07	Pengadaan Barang Milik Daerah Penunjang Urusan Pemerintah Daerah	Cakupan Pengadaan Barang Milik Daerah Penunjang Urusan Pemerintah Daerah	100%	100%	469.033.000	469.033.000	
4.02.01.2.07.05	Pengadaan Mebel	Jumlah Paket Mebel yang Disediakan	28 unit	28 unit	88.981.700	88.981.700	Tidak Mengalami Perubahan
4.02.01.2.07.09	Pengadaan Gedung Kantor atau Bangunan Lainnya	Jumlah Unit Gedung Kantor atau Bangunan Lainnya yang disediakan	1 unit	1 unit	200.000.000	200.000.000	Tidak Mengalami Perubahan
4.02.01.2.07.10	Pengadaan Sarana dan Prasarana Gedung Kantor atau Bangunan Lainnya	Jumlah Unit Sarana dan Prasarana Gedung Kantor atau Bangunan Lainnya yang Disediakan	8 unit	8 unit	180.051.300	180.051.300	Tidak Mengalami Perubahan
2.08	Penyediaan Jasa Penunjang Urusan Pemerintahan Daerah	Cakupan Penyediaan Jasa Penunjang Urusan Pemerintahan Daerah	100%	100%	1.195.039.999	1.195.039.999	
4.02.01.2.08.01	Penyediaan Jasa Surat Menyurat	Jumlah Laporan Penyediaan Jasa Surat Menyurat	1 laporan	1 laporan	2.040.000	2.040.000	Tidak Mengalami Perubahan
4.02.01.2.08.02	Penyediaan Jasa Komunikasi, Sumber Daya Air dan Listrik	Jumlah Laporan Penyediaan Jasa Komunikasi, Sumber Daya Air dan Listrik yang Disediakan	36 laporan	36 laporan	499.999.999	499.999.999	Tidak Mengalami Perubahan
4.02.01.2.08.03	Penyediaan Jasa Peralatan dan Perlengkapan Kantor	Jumlah laporan Penyediaan Jasa Peralatan dan Perlengkapan Kantor yang Disediakan	21 laporan	21 laporan	75.000.000	75.000.000	Tidak Mengalami Perubahan
4.02.01.2.08.04	Penyediaan Jasa Pelayanan Umum Kantor	Jumlah Laporan Penyediaan Jasa Pelayanan Umum Kantor yang Disediakan	12 laporan	12 laporan	618.000.000	618.000.000	Tidak Mengalami Perubahan
2.09	Pemeliharaan Barang Milik Daerah Penunjang Urusan Pemerintahan Daerah	Cakupan Pemeliharaan Barang Milik Daerah Penunjang Urusan Pemerintahan Daerah	100%	100%	1.075.181.600	1.075.181.600	
4.02.01.2.09.01	Penyediaan Jasa Pemeliharaan, Biaya Pemeliharaan dan Pajak Kendaraan Perorangan Dinas atau Kendaraan Dinas Jabatan	Jumlah Kendaraan Perorangan Dinas atau Kendaraan Dinas Jabatan yang Dipelihara dan Dibayarkan Pajaknya	33 unit	33 unit	154.724.000	154.724.000	Tidak Mengalami Perubahan
4.02.01.2.09.05	Pemeliharaan Mebel	Jumlah Mebel yang Dipelihara	145 unit	145 unit	70.000.000	70.000.000	Tidak Mengalami Perubahan



Perubahan

RKPD 2023

Kabupaten Banyuwangi

Kode Rekening	Program / Kegiatan / Sub Kegiatan	Indikator Kinerja Program / Kegiatan / Sub Kegiatan	Target		Pagu		Alasan Perubahan
			Sebelum Perubahan	Sesudah Perubahan	Sebelum Perubahan	Sesudah Perubahan	
4.02.01.2.09.06	Pemeliharaan Peralatan dan Mesin Lainnya	Jumlah Peralatan dan Mesin Lainnya	571 unit	571 unit	299.954.000	299.954.000	Tidak Mengalami Perubahan
4.02.01.2.09.09	Pemeliharaan/Rehabilitasi Gedung Kantor dan Bangunan Lainnya	Jumlah Unit Sarana dan Prasarana Gedung Kantor atau Bangunan Lainnya yang disediakan	7 unit	7 unit	400.000.000	400.000.000	Tidak Mengalami Perubahan
4.02.01.2.09.11	Pemeliharaan/Rehabilitasi Sarana dan Prasarana Pendukung Gedung Kantor atau Bangunan Lainnya	Jumlah Sarana dan Prasarana Pendukung Gedung Kantor atau Bangunan Lainnya	8 unit	8 unit	150.503.600	150.503.600	Tidak Mengalami Perubahan
2.15	Layanan Keuangan dan Kesejahteraan DPRD	Cakupan Layanan Keuangan dan Kesejahteraan DPRD	100%	100%	33.135.760.860	33.135.760.860	
4.02.01.2.15.01	Penyelenggaraan Administrasi Keuangan DPRD	Jumlah Anggota DPRD yang menerima Hak Keuangan DPRD	700 orang/bulan	700 orang/bulan	32.635.765.860	32.635.765.860	Pergeseran Antar Rekening Obyek Belanja
4.02.01.2.15.02	Penyediaan Pakaian Dinas dan Atribut DPRD	Jumlah Paket Pakaian Dinas dan Atribut DPRD yang Disediakan	2 paket	2 paket	200.000.000	200.000.000	Tidak Mengalami Perubahan
4.02.01.2.15.03	Pelaksanaan Medical Check Up DPRD	Jumlah Orang yang Mengikuti Medical Chek Up DPRD	100 orang	100 orang	299.995.000	299.995.000	Tidak Mengalami Perubahan
2.16	Layanan Administrasi DPRD	Cakupan Layanan Administrasi DPRD	100%	100%	238.342.800	238.342.800	
4.02.01.2.16.02	Fasilitasi Fraksi DPRD	Jumlah Laporan Hasil Fasilitasi Fraksi DPRD	6 laporan	6 laporan	178.342.800	178.342.800	Tidak Mengalami Perubahan
4.02.01.2.16.03	Fasilitasi Rapat Koordinasi dan Konsultasi DPRD	Jumlah Laporan Hasil Fasilitasi Rapat Koordinasi dan Konsultasi DPRD	4 laporan	4 laporan	60.000.000	60.000.000	Tidak Mengalami Perubahan
2	PROGRAM DUKUNGAN PELAKSANAAN TUGAS DAN FUNGSI DPRD	Presentase raperda yang disahkan menjadi perda sesuai propemperda	0,81	0,81	34.240.943.500	34.240.943.500	
2.01	Pembentukan Peraturan Daerah dan Peraturan DPRD	Cakupan Pembentukan Peraturan Daerah dan Peraturan DPRD	100%	100%	5.877.101.900	5.877.101.900	
4.02.02.2.01.01	Penyusunan dan Pembahasan Program Pembentukan Peraturan Daerah	Jumlah dokumen hasil penyusunan dan pembahasan Program Pembentukan Peraturan Daerah	5 dokumen	5 dokumen	1.274.694.900	1.274.694.900	Pergeseran Antar Rekening Obyek Belanja

Kode Rekening	Program / Kegiatan / Sub Kegiatan	Indikator Kinerja Program / Kegiatan / Sub Kegiatan	Target		Pagu		Alasan Perubahn
			Sebelum Perubahan	Sesudah Perubahan	Sebelum Perubahan	Sesudah Perubahan	
4.02.02.2.01.02	Pembahasan Rancangan Peraturan Daerah	Jumlah Dokumen Hasil Pembahasan Rancangan Peraturan Daerah	8 dokumen	8 dokumen	4.219.124.000	4.219.124.000	Pergeseran Antar Rekening Obyek Belanja
4.02.02.2.01.03	Penyelenggaraan Kajian Perundang- Undangan	Jumlah kajian Perundang - Undangan	3 dokumen	3 dokumen	173.329.900	173.329.900	Tidak Mengalami Perubahan
4.02.02.2.01.04	Fasilitasi Penyusunan Penjelasan/Keterangan dan/atau Naskah Akademik	Jumlah Dokumen Hasil Penyusunan Penjelasan atau Keterangan dan / atau Naskah Akademik yang difasilitasi	2 dokumen	2 dokumen	209.953.100	209.953.100	Pergeseran Antar Rekening Obyek Belanja
2.02	Pembahasan Kebijakan Anggaran	Cakupan Pembahasan Kebijakan Anggaran	100%	100%	1.571.458.200	1.571.458.200	
4.02.02.2.02.01	Pembahasan KUA dan PPAS	Jumlah Dokumen Hasil Pembahasan KUA dan PPAS	20 dokumen	20 dokumen	426.519.400	426.519.400	Pergeseran Antar Rekening Obyek Belanja
4.02.02.2.02.02	Pembahasan Perubahan KUA dan Perubahan PPAS	Jumlah Dokumen Hasil Pembahasan Perubahan KUA dan Perubahan PPAS	20 dokumen	20 dokumen	426.519.400	426.519.400	Pergeseran Antar Rekening Obyek Belanja
4.02.02.2.02.03	Pembahasan APBD	Jumlah Dokumen Hasil Pembahasan APBD	8 dokumen	8 dokumen	143.143.500	143.143.500	Tidak Mengalami Perubahan
4.02.02.2.02.04	Pembahasan APBD Perubahan	Jumlah Dokumen Hasil Pembahasan APBD Perubahan	8 dokumen	8 dokumen	143.143.500	143.143.500	Tidak Mengalami Perubahan
4.02.02.2.02.06	Pembahasan Pertanggungjawaban APBD	Jumlah Dokumen Hasil Pembahasan Pertanggungjawaban APBD	20 dokumen	20 dokumen	432.132.400	432.132.400	Pergeseran Antar Rekening Obyek Belanja
2.03	Pengawasan Penyelenggaraan Pemerintahan	Cakupan Pengawasan Penyelenggaraan Pemerintahan	100%	100%	7.666.522.200	7.666.522.200	
4.02.02.2.03.01	Pengawasan Urusan Pemerintahan bidang Pemerintahan dan Hukum	Jumlah Laporan Hasil Pengawasan Urusan Pemerintahan Bidang Pemerintahan dan Hukum	50 laporan	50 laporan	1.697.473.700	1.697.473.700	Pergeseran Antar Rekening Obyek Belanja
4.02.02.2.03.02	Pengawasan Urusan Pemerintahan Bidang Infrastruktur	Jumlah Laporan Hasil Pengawasan Urusan Pemerintahan Bidang Infrastruktur	50 Laporan	50 Laporan	1.800.153.700	1.800.153.700	Pergeseran Antar Rekening Obyek Belanja



Perubahan

RKPD 2023

Kabupaten Banyuwangi

Kode Rekening	Program / Kegiatan / Sub Kegiatan	Indikator Kinerja Program / Kegiatan / Sub Kegiatan	Target		Pagu		Alasan Perubahn
			Sebelum Perubahan	Sesudah Perubahan	Sebelum Perubahan	Sesudah Perubahan	
4.02.02.2.03.03	Pengawasan Urusan Pemerintahan Bidang Kesejahteraan Rakyat	Jumlah Laporan Pengawasan Urusan Pemerintahan Bidang Kesejahteraan Rakyat	50 Laporan	50 Laporan	1.903.089.700	1.903.089.700	Pergeseran Antar Rekening Obyek Belanja
4.02.02.2.03.04	Pengawasan Urusan Pemerintahan Bidang Perekonomian	Jumlah Laporan Hasil Pengawasan Urusan Pemerintahan Bidang Perekonomian	50 Laporan	50 Laporan	1.697.473.700	1.697.473.700	Pergeseran Antar Rekening Obyek Belanja
4.02.02.2.03.08	Pembahasan Laporan Keterangan Pertanggungjawaban Kepala Daerah	Jumlah Rekomendasi Hasil Pembahasan Laporan Keterangan Pertanggungjawaban Kepala Daerah	10 dokumen	10 dokumen	568.331.400	568.331.400	Pergeseran Antar Rekening Obyek Belanja
2.04	Peningkatan Kapasitas DPRD	Cakupan Peningkatan Kapasitas DPRD	100%	100%	7.564.864.900	7.564.864.900	
4.02.02.2.04.02	Bimbingan Teknis DPRD	Jumlah Dokumen Hasil Pendalaman Tugas DPRD	200 Dokumen	200 Dokumen	2.724.374.200	2.724.374.200	Pergeseran Antar Rekening Obyek Belanja
4.02.02.2.04.03	Publikasi dan Dokumentasi Dewan	Jumlah Dokumen penyebarluasan Produk Hukum Daerah, Publikasi dan Dokumentasi Dewan	305 dokumen	305 dokumen	3.500.000.000	3.500.000.000	Tidak Mengalami Perubahan
4.02.02.2.04.04	Penyediaan Kelompok Pakar dan Tim Ahli	Jumlah Orang dalam Kelompok Pakar dan tim Ahli	20 orang	20 orang	268.879.300	268.879.300	Tidak Mengalami Perubahan
4.02.02.2.04.05	Penyediaan Tenaga Ahli Fraksi	Jumlah Tenaga Ahli Fraksi	7 orang	7 orang	296.651.700	296.651.700	Tidak Mengalami Perubahan
4.02.02.2.04.06	Penyelenggaraan Hubungan Masyarakat	Jumlah Dokumen Hasil Penyelenggaraan Hubungan Masyarakat	22 dokumen	22 dokumen	660.553.000	660.553.000	Tidak Mengalami Perubahan
4.02.02.2.04.07	Penyusunan Program Kerja DPRD	Jumlah Dokumen Rencana Kerja DPRD	1 dokumen	1 dokumen	114.406.700	114.406.700	Pergeseran Antar Rekening Obyek Belanja
2.05	Penyerapan dan Penghimpunan Aspirasi Masyarakat	Cakupan Penyerapan dan Penghimpunan Aspirasi Masyarakat	100%	100%	7.139.380.700	7.139.380.700	
4.02.02.2.05.01	Kunjungan Kerja dalam Daerah	Jumlah Laporan Hasil Kunjungan Kerja DPRD	40 laporan	40 laporan	36.748.700	36.748.700	Tidak Mengalami Perubahan

Kode Rekening	Program / Kegiatan / Sub Kegiatan	Indikator Kinerja Program / Kegiatan / Sub Kegiatan	Target		Pagu		Alasan Perubahn
			Sebelum Perubahan	Sesudah Perubahan	Sebelum Perubahan	Sesudah Perubahan	
4.02.02.2.05.03	Pelaksanaan Reses	Jumlah Dokumen Hasil Pelaksanaan Reses	100 Dokumen	100 Dokumen	7.102.632.000	7.102.632.000	Tidak Mengalami Perubahan
2.06	Pelaksanaan dan Pengawasan Kode Etik DPRD	Cakupan Pelaksanaan dan Pengawasan Kode Etik DPRD	100%	100%	423.643.600	423.643.600	
4.02.02.2.06.02	Pengawasan Kode Etik DPRD	Jumlah Laporan Hasil Pengawasan Kode Etik DPRD	3 laporan	3 laporan	423.643.600	423.643.600	Pergeseran Antar Rekening Obyek Belanja
2.07	Pembahasan Kerja Sama Daerah	Cakupan Pembahasan Kerja Sama Daerah	100%	100%	69.184.400	69.184.400	
4.02.02.2.07.02	Penyusunan Bahan Komunikasi dan Publikasi	Jumlah Dokumen Bahan Komunikasi dan Publikasi yang Disusun	1 dokumen	1 dokumen	69.184.400	69.184.400	Tidak Mengalami Perubahan
2.08	Fasilitasi Tugas DPRD	Cakupan Fasilitasi Tugas DPRD	100%	100%	3.928.787.600	3.928.787.600	
4.02.02.2.08.01	Koordinasi dan Konsultasi Pelaksanaan Tugas DPRD	Jumlah Dokumen Hasil Koordinasi dan Konsultasi Pelaksanaan Tugas DPRD	33 Dokumen	33 Dokumen	2.296.286.000	2.296.286.000	Pergeseran Antar Rekening Obyek Belanja
4.02.02.2.08.02	Penyusunan Laporan Kinerja DPRD	Jumlah Laporan Fraksi, Alat Kelengkapan dan Kinerja DPRD yang disusun	1 laporan	1 laporan	9.998.300	9.998.300	Pergeseran Antar Rekening Obyek Belanja
4.02.02.2.08.03	Fasilitasi Pelaksanaan Tugas Badan Musyawarah	Jumlah Dokumen Hasil Fasilitasi Pelaksanaan Tugas Badan Musyawarah	45 Dokumen	45 Dokumen	1.322.760.300	1.322.760.300	Pergeseran Antar Rekening Obyek Belanja
4.02.02.2.08.04	Fasilitasi Tugas Pimpinan DPRD	Jumlah Dokumen Hasil Fasilitasi Tugas Pimpinan DPRD	19 dokumen	19 dokumen	299.743.000	299.743.000	Pergeseran Antar Rekening Obyek Belanja
50101	Badan Perencanaan Pembangunan Daerah				18.380.105.070	18.380.105.070	
1	PROGRAM PENUNJANG URUSAN PEMERINTAHAN DAERAH KABUPATEN/KOTA	Persentase pemenuhan kebutuhan penunjang perangkat daerah	0,94	0,94	9.997.476.070	9.997.476.070	
2.01	Perencanaan, Penganggaran, dan Evaluasi Kinerja Perangkat Daerah	Cakupan Perencanaan, Penganggaran, dan Evaluasi Kinerja Perangkat Daerah	100%	100%	195.400.300	195.400.300	



Perubahan

RKPD 2023

Kabupaten Banyuwangi

Kode Rekening	Program / Kegiatan / Sub Kegiatan	Indikator Kinerja Program / Kegiatan / Sub Kegiatan	Target		Pagu		Alasan Perubahan
			Sebelum Perubahan	Sesudah Perubahan	Sebelum Perubahan	Sesudah Perubahan	
5.01.01.2.01.01	Penyusunan Dokumen Perencanaan Perangkat Daerah	Jumlah dokumen perencanaan perangkat daerah	2 dokumen	2 dokumen	132.715.300	132.715.300	Tidak Mengalami Perubahan
5.01.01.2.01.06	Koordinasi dan Penyusunan Laporan Capaian Kinerja dan Ikhtisar Realisasi Kinerja SKPD	Jumlah dokumen perencanaan perangkat daerah	6 dokumen	6 dokumen	62.685.000	62.685.000	Tidak Mengalami Perubahan
2.02	Administrasi Keuangan Perangkat Daerah	Cakupan Administrasi Keuangan Perangkat Daerah	100%	100%	5.999.615.904	5.999.615.904	
5.01.01.2.02.01	Penyediaan Gaji dan Tunjangan ASN	Dokumen penyediaan gaji dan tunjangan ASN	14 dokumen	14 dokumen	5.999.615.904	5.999.615.904	Pergeseran Antar Rekening Obyek Belanja
2.05	Administrasi Kepegawaian Perangkat Daerah	Cakupan Administrasi Kepegawaian Perangkat Daerah	100%	100%	225.950.700	225.950.700	
5.01.01.2.05.09	Pendidikan dan Pelatihan Pegawai Berdasarkan Tugas dan Fungsi	SDM Yang Ditingkatkan Kapasitasnya	41 orang	41 orang	225.950.700	225.950.700	Pergeseran Antar Rekening Obyek Belanja
2.06	Administrasi Umum Perangkat Daerah	Cakupan Administrasi Umum Perangkat Daerah	100%	100%	2.205.997.600	2.205.997.600	
5.01.01.2.06.01	Penyediaan Komponen Instalasi Listrik/Penerangan Bangunan Kantor	Jumlah Komponen Instalasi Listrik/Penerangan Bangunan Kantor yang Disediakan	16 Jenis	16 Jenis	29.999.900	29.999.900	Tidak Mengalami Perubahan
5.01.01.2.06.02	Penyediaan Peralatan dan Perlengkapan Kantor	Jumlah Penyediaan Peralatan dan Perlengkapan Kantor yang Disediakan	33 Jenis	33 Jenis	453.682.300	453.682.300	Tidak Mengalami Perubahan
5.01.01.2.06.03	Penyediaan Peralatan Rumah Tangga	Penyediaan Peralatan Rumah Tangga yang disediakan	23 Jenis	23 Jenis	69.999.000	69.999.000	Tidak Mengalami Perubahan
5.01.01.2.06.04	Penyediaan Bahan Logistik Kantor	Ketersediaan Bahan Logistik Kantor	2 Jenis	2 Jenis	196.903.900	196.903.900	Tidak Mengalami Perubahan
5.01.01.2.06.05	Penyediaan Barang Cetak dan Penggandaan	Jumlah Barang Cetak dan Penggandaan yang Disediakan	17288 lembar	17288 lembar	35.000.000	35.000.000	Tidak Mengalami Perubahan
5.01.01.2.06.06	Penyediaan Bahan Bacaan dan Peraturan Perundang-undangan	Jumlah Bahan Bacaan yang Disediakan	3500 exemplar	3500 exemplar	17.850.000	17.850.000	Tidak Mengalami Perubahan



Kode Rekening	Program / Kegiatan / Sub Kegiatan	Indikator Kinerja Program / Kegiatan / Sub Kegiatan	Target		Pagu		Alasan Perubahn
			Sebelum Perubahan	Sesudah Perubahan	Sebelum Perubahan	Sesudah Perubahan	
5.01.01.2.06.08	Fasilitasi Kunjungan Tamu	Terlaksananya Fasilitasi Kunjungan Tamu	11 jenis	11 jenis	177.576.000	177.576.000	Tidak Mengalami Perubahan
5.01.01.2.06.09	Penyelenggaraan Rapat Koordinasi dan Konsultasi SKPD	Terlaksananya Rapat - Rapat Koordinasi dan Konsultasi SKPD	12 Bulan	12 Bulan	1.224.986.500	1.224.986.500	Pergeseran Antar Rekening Obyek Belanja
2.07	Pengadaan Barang Milik Daerah Penunjang Urusan Pemerintah Daerah	Cakupan Pengadaan Barang Milik Daerah Penunjang Urusan Pemerintah Daerah	100%	100%	299.278.597	299.278.597	
5.01.01.2.07.05	Pengadaan Mebel	Jumlah Pengadaan Mebel	5 Jenis	5 Jenis	99.278.600	99.278.600	Tidak Mengalami Perubahan
5.01.01.2.07.09	Pengadaan Gedung Kantor atau Bangunan Lainnya	Terbangunya Gedung Kantor	1 unit gedung	1 unit gedung	199.999.997	199.999.997	Pergeseran Antar Rekening Obyek Belanja
2.08	Penyediaan Jasa Penunjang Urusan Pemerintahan Daerah	Cakupan Penyediaan Jasa Penunjang Urusan Pemerintahan Daerah	100%	100%	546.298.620	546.298.620	
5.01.01.2.08.01	Penyediaan Jasa Surat Menyurat	Jumlah yang disediakan	500 Buah	500 Buah	5.000.000	5.000.000	Tidak Mengalami Perubahan
5.01.01.2.08.02	Penyediaan Jasa Komunikasi, Sumber Daya Air dan Listrik	Jumlah waktu penyediaan jasa komunikasi, sumberdaya air, dan listrik	12 Bulan	12 Bulan	189.098.620	189.098.620	Tidak Mengalami Perubahan
5.01.01.2.08.04	Penyediaan Jasa Pelayanan Umum Kantor	Jumlah Jasa Pelayanan Umum yang Disediakan	204 Orang / Bulan	204 Orang / Bulan	352.200.000	352.200.000	Tidak Mengalami Perubahan
2.09	Pemeliharaan Barang Milik Daerah Penunjang Urusan Pemerintahan Daerah	Cakupan Pemeliharaan Barang Milik Daerah Penunjang Urusan Pemerintahan Daerah	100%	100%	524.934.349	524.934.349	
5.01.01.2.09.01	Penyediaan Jasa Pemeliharaan, Biaya Pemeliharaan dan Pajak Kendaraan Perorangan Dinas atau Kendaraan Dinas Jabatan	Jumlah Kendaraan Dinas Yang Terpelihara, dan Pajak Kendaraan Yang Terbayarkan	8 unit	8 unit	44.999.700	44.999.700	Tidak Mengalami Perubahan
5.01.01.2.09.06	Pemeliharaan Peralatan dan Mesin Lainnya	Jumlah Peralatan dan Mesin Lainnya Yang Terpelihara	97 unit	97 unit	35.000.000	35.000.000	Tidak Mengalami Perubahan



Perubahan

RKPD 2023

Kabupaten Banyuwangi

Kode Rekening	Program / Kegiatan / Sub Kegiatan	Indikator Kinerja Program / Kegiatan / Sub Kegiatan	Target		Pagu		Alasan Perubahn
			Sebelum Perubahan	Sesudah Perubahan	Sebelum Perubahan	Sesudah Perubahan	
5.01.01.2.09.09	Pemeliharaan/Rehabilitasi Gedung Kantor dan Bangunan Lainnya	Terlaksananya Pemeliharaan/Rehabilitasi Gedung Kantor	1 unit	1 unit	399.934.949	399.934.949	Pergeseran Antar Rekening Obyek Belanja
5.01.01.2.09.11	Pemeliharaan/Rehabilitasi Sarana dan Prasarana Pendukung Gedung Kantor atau Bangunan Lainnya	Jumlah Sarana dan Prasarana Yang Dipelihara	1 unit	1 unit	44.999.700	44.999.700	Pergeseran Antar Rekening Obyek Belanja
2	PROGRAM PENELITIAN DAN PENGEMBANGAN DAERAH	persentase hasil kelitbangan yang terpilih sebagai bahan perencanaan pembangunan	0,82	0,82	212.300.500	212.300.500	
2.01	Penelitian dan Pengembangan Bidang Penyelenggaraan Pemerintahan dan Pengkajian Peraturan	Cakupan Penelitian dan Pengembangan Bidang Penyelenggaraan Pemerintahan dan Pengkajian Peraturan	100%	100%	212.300.500	212.300.500	
5.05.02.2.01.02	Fasilitasi, Pelaksanaan dan Evaluasi Penelitian dan Pengembangan Bidang Pemerintahan Umum	jumlah aktivitas dan dokumen hasil penelitian dan pengembangan bidang penyelenggaraan pemerintahan dan pengkajian peraturan	2 dokumen	2 dokumen	212.300.500	212.300.500	Tidak Mengalami Perubahan
2	PROGRAM PERENCANAAN, PENGENDALIAN DAN EVALUASI PEMBANGUNAN DAERAH	Capaian Kinerja Perangkat Daerah	0,87	0,87	1.600.000.000	1.600.000.000	
2.01	Penyusunan Perencanaan dan Pendanaan	Cakupan Penyusunan Perencanaan dan Pendanaan	100%	100%	1.435.000.000	1.435.000.000	
5.01.02.2.01.03	Pelaksanaan Konsultasi Publik	Jumlah Berita Acara Konsultasi Publik	1 Berita Acara	1 Berita Acara	120.000.000	120.000.000	Tidak Mengalami Perubahan
5.01.02.2.01.04	Koordinasi Pelaksanaan Forum Perangkat Daerah/Lintas Perangkat Daerah	Jumlah Berita Acara Forum Perangkat Daerah/Lintas Perangkat Daerah	1 Berita Acara	1 Berita Acara	190.000.000	190.000.000	Pergeseran Antar Rekening Obyek Belanja
5.01.02.2.01.05	Pelaksanaan Musrenbang Kabupaten/Kota	Jumlah Berita Acara Musrenbang Kabupaten/Kota	1 Berita Acara	1 Berita Acara	135.000.000	135.000.000	Tidak Mengalami Perubahan
5.01.02.2.01.06	Penyiapan Bahan Koordinasi Musrenbang Kecamatan	Jumlah Usulan yang Terverifikasi oleh Kecamatan	625 Usulan	625 Usulan	120.000.000	120.000.000	Tidak Mengalami Perubahan



Kode Rekening	Program / Kegiatan / Sub Kegiatan	Indikator Kinerja Program / Kegiatan / Sub Kegiatan	Target		Pagu		Alasan Perubahn
			Sebelum Perubahan	Sesudah Perubahan	Sebelum Perubahan	Sesudah Perubahan	
5.01.02.2.01.07	Koordinasi Penyusunan dan Penetapan Dokumen Perencanaan Pembangunan Daerah Kabupaten/Kota	Jumlah Dokumen Perencanaan Pembangunan Daerah Kabupaten/Kota yang Ditetapkan (RPJPD,RPJMD,RKPD)	2 Dokumen	2 Dokumen	870.000.000	870.000.000	Tidak Mengalami Perubahan
2.02	Analisis Data dan Informasi Pemerintahan Daerah Bidang Perencanaan Pembangunan Daerah	Cakupan Analisis Data dan Informasi Pemerintahan Daerah Bidang Perencanaan Pembangunan Daerah	100%	100%	165.000.000	165.000.000	
5.01.02.2.02.01	Analisis Data dan Informasi Perencanaan Pembangunan Daerah	Jumlah Dokumen Hasil Analisis Data untuk Penyusunan Kebijakan Perencanaan Pembangunan Daerah (Semua Perencanaan Pembangunan Daerah)	1 Dokumen	1 Dokumen	165.000.000	165.000.000	Tidak Mengalami Perubahan
2	PROGRAM PENELITIAN DAN PENGEMBANGAN DAERAH	persentase hasil kelitbangan yang terpilih sebagai perencanaaan pembangunan	0,82	0,82	209.971.000	209.971.000	
2.02	Penelitian dan Pengembangan Bidang Sosial dan Kependudukan	Cakupan Penelitian dan Pengembangan Bidang Sosial dan Kependudukan	100%	100%	209.971.000	209.971.000	
5.05.02.2.02.05	Penelitian dan Pengembangan Pariwisata	jumlah aktivitas dan dokumen hasil penelitian dan pengembangan bidang sosial dan kependudukan	2 dokumen	2 dokumen	209.971.000	209.971.000	Tidak Mengalami Perubahan
2	PROGRAM PERENCANAAN, PENGENDALIAN DAN EVALUASI PEMBANGUNAN DAERAH	Capaian kiberja perangkat daerah	0,87	0,87	444.640.800	444.640.800	
2.03	Pengendalian, Evaluasi dan Pelaporan Bidang Perencanaan Pembangunan Daerah	Cakupan Pengendalian, Evaluasi dan Pelaporan Bidang Perencanaan Pembangunan Daerah	100%	100%	444.640.800	444.640.800	
5.01.02.2.03.01	Koordinasi Pengendalian Perencanaan dan Pelaksanaan Pembangunan Daerah di Kabupaten/Kota	Jumlah laporan hasil pengendalain perencanaan dan pelaksanaan pembangunan	1 laporan	1 laporan	180.261.700	180.261.700	Tidak Mengalami Perubahan
5.01.02.2.03.03	Monitoring, Evaluasi dan Penyusunan Laporan Berkala Pelaksanaan Pembangunan Daerah	jumlah aktivitas dan dokumen monev perangkat daerah	0,87	0,87	264.379.100	264.379.100	Tidak Mengalami Perubahan



Perubahan

RKPD 2023

Kabupaten Banyuwangi

Kode Rekening	Program / Kegiatan / Sub Kegiatan	Indikator Kinerja Program / Kegiatan / Sub Kegiatan	Target		Pagu		Alasan Perubahn
			Sebelum Perubahan	Sesudah Perubahan	Sebelum Perubahan	Sesudah Perubahan	
2	PROGRAM PENELITIAN DAN PENGEMBANGAN DAERAH	persentase hasil kelitbangan yang terpilih sebagai bahan perencanaan pembangunan	0,82	0,82	880.034.900	880.034.900	
2.03	Penelitian dan Pengembangan Bidang Ekonomi dan Pembangunan	Cakupan Penelitian dan Pengembangan Bidang Ekonomi dan Pembangunan	100%	100%	309.971.000	309.971.000	
5.05.02.2.03.04	Penelitian dan Pengembangan Pertanian, Perkebunan dan Pangan	jumlah aktivias dan dokumen hasil penelitian dan pengembangan bidang ekonomi dan pembangunan	2 dokumen	2 dokumen	309.971.000	309.971.000	Tidak Mengalami Perubahan
2.04	Pengembangan Inovasi dan Teknologi	Cakupan Pengembangan Inovasi dan Teknologi	100%	100%	570.063.900	570.063.900	
5.05.02.2.04.01	Penelitian, Pengembangan, dan Perencanaan di Bidang Teknologi dan Inovasi	jumlah aktivitas dan dokumen hasil penelitian dan teknologi	5 dokumen	5 dokumen	269.971.000	269.971.000	Tidak Mengalami Perubahan
5.05.02.2.04.04	Sosialisasi dan Diseminasi Hasil-Hasil Kelitbangan	Jumlah laporan penyelenggaraan Sosialisasi Hasil hasil kelitbangan	1 laporan	1 laporan	300.092.900	300.092.900	Tidak Mengalami Perubahan
3	PROGRAM KOORDINASI DAN SINKRONISASI PERENCANAAN PEMBANGUNAN DAERAH	Rata-rata nilai komponen perencanaan kinerja tahunan pada komponen perencanaan kinerja perangkat daerah lingkup bidang infrastruktur dan kewilayahan	28.5 Nilai	28.5 Nilai	5.035.681.800	5.035.681.800	
2.01	Koordinasi Perencanaan Bidang Pemerintahan dan Pembangunan Manusia	Cakupan Koordinasi Perencanaan Bidang Pemerintahan dan Pembangunan Manusia	100%	100%	1.650.000.000	1.650.000.000	
5.01.03.2.01.01	Koordinasi Penyusunan Dokumen Perencanaan Pembangunan Daerah Bidang Pemerintahan (RPJPD, RPJMD dan RKPD)	Jumlah Dokumen Perencanaan Pembangunan Daerah Bidang Pemerintahan yang Dikoordinir Penyusunannya (RPJPD, RPJMD dan RKPD)	3 Dokumen	3 Dokumen	689.179.600	689.179.600	Tidak Mengalami Perubahan
5.01.03.2.01.04	Koordinasi Pelaksanaan Sinergitas dan Harmonisasi Perencanaan Pembangunan Daerah Bidang Pemerintahan	Jumlah Laporan Hasil Sinkronisasi Renstra/Renja dengan RKPD/RPJMD pada Bidang Pemerintahan	1 Laporan	1 Laporan	276.037.200	276.037.200	Tidak Mengalami Perubahan



Kode Rekening	Program / Kegiatan / Sub Kegiatan	Indikator Kinerja Program / Kegiatan / Sub Kegiatan	Target		Pagu		Alasan Perubahn
			Sebelum Perubahan	Sesudah Perubahan	Sebelum Perubahan	Sesudah Perubahan	
5.01.03.2.01.05	Koordinasi Penyusunan Dokumen Perencanaan Pembangunan Daerah Bidang Pembangunan Manusia (RPJPD, RPJMD dan RKPD)	Jumlah Dokumen Perencanaan Pembangunan Daerah Bidang Pembangunan Manusia yang Dikoordinir Penyusunannya (RPJPD. RPJMD dan RKPD)	1 Dokumen	1 Dokumen	430.560.700	430.560.700	Tidak Mengalami Perubahan
5.01.03.2.01.08	Koordinasi Pelaksanaan Sinergitas dan Harmonisasi Perencanaan Pembangunan Daerah Bidang Pembangunan Manusia	Jumlah Laporan Hasil Sinkronisasi Renstra/Renja dengan RKPD/RPJMD pada Bidang Pembangunan Manusia	1 Laporan	1 Laporan	254.222.500	254.222.500	Pergeseran Antar Rekening Obyek Belanja
2.02	Koordinasi Perencanaan Bidang Perekonomian dan SDA (Sumber Daya Alam)	Cakupan Koordinasi Perencanaan Bidang Perekonomian dan SDA (Sumber Daya Alam)	100%	100%	1.990.000.000	1.990.000.000	
5.01.03.2.02.01	Koordinasi Penyusunan Dokumen Perencanaan Pembangunan Daerah Bidang Perekonomian (RPJPD, RPJMD dan RKPD)	Jumlah Dokumen Perencanaan Pembangunan Daerah Bidang Perekonomian (RPJPD, RPJMD dan RKPD)	3 Dokumen	3 Dokumen	75.000.000	75.000.000	Tidak Mengalami Perubahan
5.01.03.2.02.04	Koordinasi Pelaksanaan Sinergitas dan Harmonisasi Perencanaan Pembangunan Daerah Bidang Perekonomian	Jumlah Laporan Hasil Sinkronisasi Renstra/Renja dengan RKPD/RPJMD pada Bidang Perekonomian	6 Laporan	6 Laporan	1.020.000.000	1.020.000.000	Tidak Mengalami Perubahan
5.01.03.2.02.05	Koordinasi Penyusunan Dokumen Perencanaan Pembangunan Daerah Bidang SDA (RPJPD, RPJMD dan RKPD)	Jumlah Dokumen Perencanaan Pembangunan Daerah Bidang SDA yang Dikoordinir Penyusunannya (RPJPD. RPJMD dan RKPD)	3 Dokumen	3 Dokumen	75.000.000	75.000.000	Tidak Mengalami Perubahan
5.01.03.2.02.08	Koordinasi Pelaksanaan Sinergitas dan Harmonisasi Perencanaan Pembangunan Daerah Bidang SDA	Jumlah Laporan Hasil Sinkronisasi Renstra/Renja dengan RKPD/RPJMD pada Bidang Perekonomian	4 Laporan	4 Laporan	820.000.000	820.000.000	Tidak Mengalami Perubahan
2.03	Koordinasi Perencanaan Bidang Infrastruktur dan Kewilayahan	Cakupan Koordinasi Perencanaan Bidang Infrastruktur dan Kewilayahan	100%	100%	1.395.681.800	1.395.681.800	
5.01.03.2.03.01	Koordinasi Penyusunan Dokumen Perencanaan Pembangunan Daerah Bidang Infrastruktur (RPJPD, RPJMD dan RKPD)	Jumlah Dokumen Perencanaan Pembangunan Daerah Bidang Infrastruktur (RPJPD, RPJMD dan RKPD)	6 dokumen	6 dokumen	764.972.900	764.972.900	Pergeseran Antar Rekening Obyek Belanja



Perubahan

RKPD 2023

Kabupaten Banyuwangi

Kode Rekening	Program / Kegiatan / Sub Kegiatan	Indikator Kinerja Program / Kegiatan / Sub Kegiatan	Target		Pagu		Alasan Perubahn
			Sebelum Perubahan	Sesudah Perubahan	Sebelum Perubahan	Sesudah Perubahan	
5.01.03.2.03.05	Koordinasi Penyusunan Dokumen Perencanaan Pembangunan Daerah Bidang Kewilayahan (RPJPD, RPJMD dan RKPDP)	Jumlah dokumen perencanaan pembangunan daerah bidang kewilayahan (RPJPD, RPJMD dan RKPDP)	4 dokumen	4 dokumen	495.726.800	495.726.800	Tidak Mengalami Perubahan
5.01.03.2.03.08	Koordinasi Pelaksanaan Sinergitas dan Harmonisasi Perencanaan Pembangunan Daerah Bidang Kewilayahan	Jumlah dokumen perencanaan pembangunan daerah bidang sinergitas kewilayahan (RPJPD, RPJMD dan RKPDP)	1 dokumen	1 dokumen	134.982.100	134.982.100	Pergeseran Antar Rekening Obyek Belanja
50201	Badan Pengelolaan Keuangan dan Aset Daerah				456.987.933.106	463.672.253.106	
1	PROGRAM PENUNJANG URUSAN PEMERINTAHAN DAERAH KABUPATEN/KOTA	Persentase pemenuhan kebutuhan penunjang Perangkat Daerah	0,94	0,94	10.980.619.106	10.980.619.106	
2.01	Perencanaan, Penganggaran, dan Evaluasi Kinerja Perangkat Daerah	Cakupan Perencanaan, Penganggaran, dan Evaluasi Kinerja Perangkat Daerah	100%	100%	127.692.500	127.692.500	
5.02.01.2.01.01	Penyusunan Dokumen Perencanaan Perangkat Daerah	Jumlah Dokumen Perencanaan Perangkat Daerah	7 dok	7 dok	62.918.000	62.918.000	Tidak Mengalami Perubahan
5.02.01.2.01.06	Koordinasi dan Penyusunan Laporan Capaian Kinerja dan Ikhtisar Realisasi Kinerja SKPD	Jumlah Laporan Capaian Kinerja dan Ikhtisar Realisasi Kinerja SKPD dan Laporan Hasil Koordinasi Penyusunan Laporan Capaian Kinerja dan Ikhtisar Realisasi Kinerja SKPD	7 Laporan	7 Laporan	64.774.500	64.774.500	Tidak Mengalami Perubahan
2.02	Administrasi Keuangan Perangkat Daerah	Cakupan Administrasi Keuangan Perangkat Daerah	100%	100%	5.594.813.452	5.594.813.452	
5.02.01.2.02.01	Penyediaan Gaji dan Tunjangan ASN	Jumlah Orang yang Menerima Gaji dan Tunjangan ASN	460 Orang/bulan	460 Orang/bulan	5.351.853.452	5.351.853.452	Pergeseran Antar Rekening Obyek Belanja
5.02.01.2.02.05	Koordinasi dan Penyusunan Laporan Keuangan Akhir Tahun SKPD	Jumlah Laporan Keuangan Akhir Tahun SKPD dan Laporan Hasil Koordinasi Penyusunan Laporan Keuangan Akhir Tahun SKPD	2 laporan	2 laporan	74.980.000	74.980.000	Tidak Mengalami Perubahan



Kode Rekening	Program / Kegiatan / Sub Kegiatan	Indikator Kinerja Program / Kegiatan / Sub Kegiatan	Target		Pagu		Alasan Perubahn
			Sebelum Perubahan	Sesudah Perubahan	Sebelum Perubahan	Sesudah Perubahan	
5.02.01.2.02.07	Koordinasi dan Penyusunan Laporan Keuangan Bulanan/Triwulanan/Semesteran SKPD	Jumlah Laporan Keuangan Bulanan/ Triwulanan/ Semesteran SKPD dan Laporan Koordinasi Penyusunan Laporan Keuangan Bulanan/Triwulanan/Semesteran SKPD	156 Laporan	156 Laporan	167.980.000	167.980.000	Tidak Mengalami Perubahan
2.03	Administrasi Barang Milik Daerah pada Perangkat Daerah	Cakupan Administrasi Barang Milik Daerah pada Perangkat Daerah	100%	100%	76.960.000	76.960.000	
5.02.01.2.03.01	Penyusunan Perencanaan Kebutuhan Barang Milik Daerah SKPD	Jumlah Rencana Kebutuhan Barang Milik Daerah SKPD	2 Dokumen	2 Dokumen	15.000.000	15.000.000	Tidak Mengalami Perubahan
5.02.01.2.03.06	Penatausahaan Barang Milik Daerah pada SKPD	Jumlah laporan penatausahaan barang milik daerah pada SKPD	1 Laporan	1 Laporan	61.960.000	61.960.000	Tidak Mengalami Perubahan
2.05	Administrasi Kepegawaian Perangkat Daerah	Cakupan Administrasi Kepegawaian Perangkat Daerah	100%	100%	314.699.100	314.699.100	
5.02.01.2.05.11	Bimbingan Teknis Implementasi Peraturan Perundang-Undangan	Jumlah Orang yang Mengikuti Bimbingan Teknis Implementasi Peraturan Perundang-Undangan	75 Orang	75 Orang	314.699.100	314.699.100	Tidak Mengalami Perubahan
2.06	Administrasi Umum Perangkat Daerah	Cakupan Administrasi Umum Perangkat Daerah	100%	100%	2.133.888.458	2.133.888.458	
5.02.01.2.06.01	Penyediaan Komponen Instalasi Listrik/Penerangan Bangunan Kantor	Jumlah Paket Komponen Instalasi Listrik/Penerangan Bangunan Kantor yang Disediakan	1 Paket	1 Paket	166.919.700	166.919.700	Tidak Mengalami Perubahan
5.02.01.2.06.02	Penyediaan Peralatan dan Perlengkapan Kantor	Jumlah Paket Peralatan dan Perlengkapan Kantor yang Disediakan	1 Paket	1 Paket	187.326.200	187.326.200	Tidak Mengalami Perubahan
5.02.01.2.06.03	Penyediaan Peralatan Rumah Tangga	Jumlah Paket Peralatan Rumah Tangga yang Disediakan	1 Paket	1 Paket	325.981.958	325.981.958	Tidak Mengalami Perubahan
5.02.01.2.06.04	Penyediaan Bahan Logistik Kantor	Jumlah Paket Bahan Logistik Kantor yang Disediakan	1 Paket	1 Paket	410.166.700	410.166.700	Tidak Mengalami Perubahan
5.02.01.2.06.05	Penyediaan Barang Cetak dan Penggandaan	Jumlah Paket Barang Cetak dan Penggandaan yang Disediakan	1 Paket	1 Paket	178.515.000	178.515.000	Tidak Mengalami Perubahan



Perubahan

RKPD 2023

Kabupaten Banyuwangi

Kode Rekening	Program / Kegiatan / Sub Kegiatan	Indikator Kinerja Program / Kegiatan / Sub Kegiatan	Target		Pagu		Alasan Perubahan
			Sebelum Perubahan	Sesudah Perubahan	Sebelum Perubahan	Sesudah Perubahan	
5.02.01.2.06.06	Penyediaan Bahan Bacaan dan Peraturan Perundang-undangan	Jumlah Dokumen Bahan Bacaan dan Peraturan Perundang-Undangan yang Disediakan	3075 Dokoumen	3075 Dokoumen	17.000.000	17.000.000	Tidak Mengalami Perubahan
5.02.01.2.06.08	Fasilitasi Kunjungan Tamu	Jumlah Laporan Fasilitasi Kunjungan Tamu	30 Laporan	30 Laporan	34.930.400	34.930.400	Tidak Mengalami Perubahan
5.02.01.2.06.09	Penyelenggaraan Rapat Koordinasi dan Konsultasi SKPD	Jumlah Laporan Penyelenggaraan Rapat Koordinasi dan Konsultasi SKPD	100 Laporan	100 Laporan	813.048.500	813.048.500	Tidak Mengalami Perubahan
2.07	Pengadaan Barang Milik Daerah Penunjang Urusan Pemerintah Daerah	Cakupan Pengadaan Barang Milik Daerah Penunjang Urusan Pemerintah Daerah	100%	100%	554.761.700	554.761.700	
5.02.01.2.07.05	Pengadaan Mebel	Jumlah Paket Mebel yang Disediakan	1 Paket	1 Paket	196.625.000	196.625.000	Tidak Mengalami Perubahan
5.02.01.2.07.06	Pengadaan Peralatan dan Mesin Lainnya	Jumlah Unit Peralatan dan Mesin Lainnya yang Disediakan	12 Unit	12 Unit	315.636.700	315.636.700	Pergeseran Antar Rekening Obyek Belanja
5.02.01.2.07.10	Pengadaan Sarana dan Prasarana Gedung Kantor atau Bangunan Lainnya	Jumlah Unit Sarana dan Prasarana Gedung Kantor atau Bangunan Lainnya yang Disediakan	12 Unit	12 Unit	42.500.000	42.500.000	Tidak Mengalami Perubahan
2.08	Penyediaan Jasa Penunjang Urusan Pemerintahan Daerah	Cakupan Penyediaan Jasa Penunjang Urusan Pemerintahan Daerah	100%	100%	1.142.203.196	1.142.203.196	
5.02.01.2.08.01	Penyediaan Jasa Surat Menyurat	Jumlah Laporan Penyediaan Jasa Surat Menyurat	1 Laporan	1 Laporan	15.000.000	15.000.000	Tidak Mengalami Perubahan
5.02.01.2.08.02	Penyediaan Jasa Komunikasi, Sumber Daya Air dan Listrik	Jumlah Laporan Penyediaan Jasa Komunikasi, Sumber Daya Air dan Listrik yang Disediakan	1 Laporan	1 Laporan	295.003.196	295.003.196	Tidak Mengalami Perubahan
5.02.01.2.08.04	Penyediaan Jasa Pelayanan Umum Kantor	Jumlah Laporan Penyediaan Jasa Pelayanan Umum Kantor yang Disediakan	1 Laporan	1 Laporan	832.200.000	832.200.000	Tidak Mengalami Perubahan
2.09	Pemeliharaan Barang Milik Daerah Penunjang Urusan Pemerintahan Daerah	Cakupan Pemeliharaan Barang Milik Daerah Penunjang Urusan Pemerintahan Daerah	100%	100%	1.035.600.700	1.035.600.700	



Kode Rekening	Program / Kegiatan / Sub Kegiatan	Indikator Kinerja Program / Kegiatan / Sub Kegiatan	Target		Pagu		Alasan Perubahn
			Sebelum Perubahan	Sesudah Perubahan	Sebelum Perubahan	Sesudah Perubahan	
5.02.01.2.09.01	Penyediaan Jasa Pemeliharaan, Biaya Pemeliharaan dan Pajak Kendaraan Perorangan Dinas atau Kendaraan Dinas Jabatan	Jumlah Kendaraan Perorangan Dinas atau Kendaraan Dinas Jabatan dipelihara dan dibayarkan Pajak	19 Unit	19 Unit	399.824.900	399.824.900	Tidak Mengalami Perubahan
5.02.01.2.09.05	Pemeliharaan Mebel	Jumlah Mebel yang Dipelihara	10 Unit	10 Unit	24.875.000	24.875.000	Tidak Mengalami Perubahan
5.02.01.2.09.06	Pemeliharaan Peralatan dan Mesin Lainnya	Jumlah Peralatan dan Mesin Lainnya yang Dipelihara	212 Unit	212 Unit	99.980.000	99.980.000	Tidak Mengalami Perubahan
5.02.01.2.09.08	Pemeliharaan Aset Tak Berwujud	Jumlah Aset Tak Berwujud yang Dipelihara	1 Unit	1 Unit	15.000.000	15.000.000	Tidak Mengalami Perubahan
5.02.01.2.09.09	Pemeliharaan/Rehabilitasi Gedung Kantor dan Bangunan Lainnya	Jumlah Gedung Kantor dan Bangunan Lainnya yang Dipelihara/Direhabilitasi	5 Unit	5 Unit	446.220.800	446.220.800	Tidak Mengalami Perubahan
5.02.01.2.09.10	Pemeliharaan/Rehabilitasi Sarana dan Prasarana Gedung Kantor atau Bangunan Lainnya	Jumlah Gedung Kantor dan Bangunan Lainnya yang Dipelihara/Direhabilitasi	5 Unit	5 Unit	49.700.000	49.700.000	Tidak Mengalami Perubahan
2	PROGRAM PENGELOLAAN KEUANGAN DAERAH	Persentase dokumen APBD tepat waktu	1	1	442.307.314.000	448.991.634.000	
2.01	Koordinasi dan Penyusunan Rencana Anggaran Daerah	Cakupan Koordinasi dan Penyusunan Rencana Anggaran Daerah	100%	100%	4.211.205.600	4.211.205.600	
5.02.02.2.01.01	Koordinasi dan Penyusunan KUA dan PPAS	Jumlah Dokumen KUA dan PPAS yang Disusun	2 Dokumen	2 Dokumen	254.692.300	254.692.300	Tidak Mengalami Perubahan
5.02.02.2.01.02	Koordinasi dan Penyusunan Perubahan KUA dan Perubahan PPAS	Jumlah Dokumen Perubahan KUA dan Perubahan PPAS yang Disusun	2 Dokumen	2 Dokumen	243.342.400	243.342.400	Tidak Mengalami Perubahan
5.02.02.2.01.03	Koordinasi, Penyusunan dan Verifikasi RKA-SKPD	Jumlah RKA SKPD yang disusun dan diverifikasi	58 Dokumen	58 Dokumen	97.486.100	97.486.100	Tidak Mengalami Perubahan
5.02.02.2.01.04	Koordinasi, Penyusunan dan Verifikasi Perubahan RKA-SKPD	Jumlah Perubahan RKA-SKPD yang Diverifikasi	58 Dokumen	58 Dokumen	98.136.100	98.136.100	Tidak Mengalami Perubahan
5.02.02.2.01.05	Koordinasi, Penyusunan dan Verifikasi DPA-SKPD	Jumlah DPA- SKPD yang Diverifikasi	58 Dokuen	58 Dokuen	183.973.800	183.973.800	Tidak Mengalami Perubahan



Perubahan

RKPD 2023

Kabupaten Banyuwangi

Kode Rekening	Program / Kegiatan / Sub Kegiatan	Indikator Kinerja Program / Kegiatan / Sub Kegiatan	Target		Pagu		Alasan Perubahn
			Sebelum Perubahan	Sesudah Perubahan	Sebelum Perubahan	Sesudah Perubahan	
5.02.02.2.01.06	Koordinasi, Penyusunan dan Verifikasi Perubahan DPA-SKPD	Jumlah Perubahan DPA-SKPD yang Diverifikasi	58 Dokumen	58 Dokumen	161.089.000	161.089.000	Tidak Mengalami Perubahan
5.02.02.2.01.07	Koordinasi dan Penyusunan Peraturan Daerah tentang APBD dan Peraturan Kepala Daerah tentang Penjabaran APBD	Jumlah Peraturan Daerah tentang APBD dan Peraturan Kepala Daerah tentang Penjabaran APBD	17 Dokumen	17 Dokumen	1.828.559.100	1.828.559.100	Pergeseran Antar Rekening Obyek Belanja
5.02.02.2.01.08	Koordinasi dan Penyusunan Peraturan Daerah tentang Perubahan APBD dan Peraturan Kepala Daerah tentang Penjabaran Perubahan APBD	Jumlah Peraturan Daerah tentang Perubahan APBD dan Peraturan Kepala Daerah tentang Penjabaran Perubahan APBD	11 Dokumen	11 Dokumen	753.957.600	753.957.600	Tidak Mengalami Perubahan
5.02.02.2.01.09	Koordinasi dan Penyusunan Regulasi serta Kebijakan Bidang Anggaran	Jumlah Dokumen Regulasi serta Kebijakan Bidang Anggaran	1 Dokumen	1 Dokumen	210.128.100	210.128.100	Tidak Mengalami Perubahan
5.02.02.2.01.13	Pembinaan Penganggaran Daerah Pemerintah Kabupaten/Kota	Jumlah Orang yang Mengikuti Pembinaan Penganggaran Daerah Pemerintah Kabupaten/Kota	300 Orang	300 Orang	379.841.100	379.841.100	Tidak Mengalami Perubahan
2.02	Koordinasi dan Pengelolaan Perbendaharaan Daerah	Cakupan Koordinasi dan Pengelolaan Perbendaharaan Daerah	100%	100%	1.692.739.800	1.692.739.800	
5.02.02.2.02.01	Koordinasi dan Pengelolaan Kas Daerah	Jumlah Dokumen Hasil Koordinasi dan Pengelolaan Kas Daerah	30000 Dokumen	30000 Dokumen	499.737.800	499.737.800	Tidak Mengalami Perubahan
5.02.02.2.02.03	Penyiapan, Pelaksanaan Pengendalian dan Penerbitan Anggaran Kas dan SPD	Jumlah Dokumen Pengendalian dan Penerbitan Anggaran Kas dan SPD	812 Dokumen	812 Dokumen	31.159.000	31.159.000	Tidak Mengalami Perubahan
5.02.02.2.02.05	Koordinasi, Fasilitasi, Asistensi, Sinkronisasi, Supervisi, Monitoring dan Evaluasi Pengelolaan Dana Perimbangan dan Dana Transfer Lainnya	Jumlah Dokumen Hasil Koordinasi, Fasilitasi, Asistensi, Sinkronisasi, Supervisi, Monitoring dan Evaluasi Pengelolaan Dana Perimbangan dan Dana Transfer Lainnya	5 Dokumen	5 Dokumen	163.700.100	163.700.100	Tidak Mengalami Perubahan
5.02.02.2.02.06	Koordinasi, Pelaksanaan Kerjasama dan Pemantauan Transaksi Non Tunai dengan Lembaga Keuangan Bank dan Lembaga Keuangan Bukan Bank	Jumlah Dokumen Hasil Koordinasi, Pelaksanaan Kerjasama dan Pemantauan Transaksi Non Tunai dengan Lembaga Keuangan Bank dan Lembaga Keuangan Bukan Bank	1 Dokumen	1 Dokumen	100.000.000	100.000.000	Tidak Mengalami Perubahan

Kode Rekening	Program / Kegiatan / Sub Kegiatan	Indikator Kinerja Program / Kegiatan / Sub Kegiatan	Target		Pagu		Alasan Perubahann
			Sebelum Perubahan	Sesudah Perubahan	Sebelum Perubahan	Sesudah Perubahan	
5.02.02.2.02.07	Koordinasi dan Penyusunan Laporan Realisasi Penerimaan dan Pengeluaran Kas Daerah, Laporan Aliran Kas, dan Pelaksanaan Pemungutan/Pemotongan dan Penyetoran Perhitungan Fihak Ketiga (PFK)	Jumlah Laporan Realisasi Penerimaan dan Pengeluaran Kas Daerah, Laporan Aliran Kas, dan Pelaksanaan Pemungutan/Pemotongan dan Penyetoran Perhitungan Fihak Ketiga (PFK)	1791 Laporan	1791 Laporan	303.230.600	303.230.600	Tidak Mengalami Perubahan
5.02.02.2.02.09	Rekonsiliasi Data Penerimaan dan Pengeluaran Kas serta Pemungutan dan Pemotongan Atas SP2D dengan Instansi Terkait	Jumlah Dokumen Hasil Rekonsiliasi Data Penerimaan dan Pengeluaran Kas serta Pemungutan dan Pemotongan Atas SP2D dengan Instansi Terkait	14 Dokumen	14 Dokumen	353.038.000	353.038.000	Tidak Mengalami Perubahan
5.02.02.2.02.10	Penyusunan Petunjuk Teknis Administrasi Keuangan yang Berkaitan dengan Penerimaan dan Pengeluaran Kas serta Penatausahaan dan Pertanggungjawaban Sub Kegiatan	Jumlah Petunjuk Teknis Administrasi Keuangan yang Berkaitan dengan Penerimaan dan Pengeluaran Kas serta Penatausahaan dan Pertanggungjawaban Sub Kegiatan	1 Dokumen	1 Dokumen	99.938.500	99.938.500	Tidak Mengalami Perubahan
5.02.02.2.02.11	Pembinaan Penatausahaan Keuangan Pemerintah Kabupaten/Kota	Jumlah Orang yang mengikuti Pembinaan Penatausahaan Keuangan Pemerintah Kabupaten/Kota	58 Orang	58 Orang	141.935.800	141.935.800	Pergeseran Antar Rekening Obyek Belanja
2.03	Koordinasi dan Pelaksanaan Akuntansi dan Pelaporan Keuangan Daerah	Cakupan Koordinasi dan Pelaksanaan Akuntansi dan Pelaporan Keuangan Daerah	100%	100%	2.764.736.000	2.764.736.000	
5.02.02.2.03.01	Koordinasi Pelaksanaan Akuntansi Penerimaan dan Pengeluaran Kas Daerah	Jumlah Laporan Hasil Koordinasi Pelaksanaan Akuntansi Penerimaan dan Pengeluaran Kas Daerah	12 Laporan	12 Laporan	85.898.800	85.898.800	Tidak Mengalami Perubahan
5.02.02.2.03.02	Rekonsiliasi dan Verifikasi Aset, Kewajiban, Ekuitas, Pendapatan, Belanja, Pembiayaan, Pendapatan-LO dan Beban	Jumlah Dokumen Hasil Rekonsiliasi dan Verifikasi Aset, Kewajiban, Ekuitas, Pendapatan, Belanja, Pembiayaan, Pendapatan-LO, dan Beban	696 Dokumen	696 Dokumen	342.714.800	342.714.800	Tidak Mengalami Perubahan
5.02.02.2.03.03	Koordinasi Penyusunan Laporan Pertanggungjawaban Pelaksanaan APBD Bulanan, Triwulanan dan Semesteran	Jumlah Laporan Pertanggungjawaban Pelaksanaan APBD Bulanan, Triwulanan, dan Semesteran	754 Laporan	754 Laporan	222.579.500	222.579.500	Tidak Mengalami Perubahan



Perubahan

RKPD 2023

Kabupaten Banyuwangi

Kode Rekening	Program / Kegiatan / Sub Kegiatan	Indikator Kinerja Program / Kegiatan / Sub Kegiatan	Target		Pagu		Alasan Perubahn
			Sebelum Perubahan	Sesudah Perubahan	Sebelum Perubahan	Sesudah Perubahan	
5.02.02.2.03.04	Konsolidasi Laporan Keuangan SKPD, BLUD dan Laporan Keuangan Pemerintah Daerah	Jumlah Laporan Keuangan SKPD, BLUD dan Laporan Keuangan Pemerintah Daerah yang Terkonsolidasi	1 Laporan	1 Laporan	253.919.500	253.919.500	Tidak Mengalami Perubahan
5.02.02.2.03.05	Koordinasi dan Penyusunan Rancangan Peraturan Daerah tentang Pertanggungjawaban Pelaksanaan APBD Provinsi dan Rancangan Peraturan Kepala Daerah tentang Penjabaran Pertanggungjawaban Pelaksanaan APBD Kabupaten/Kota	Jumlah Rancangan Peraturan Daerah tentang Pertanggungjawaban Pelaksanaan APBD Provinsi dan Rancangan Peraturan Kepala Daerah tentang Penjabaran Pertanggungjawaban Pelaksanaan APBD Kabupaten/Kota	4 Dokumen	4 Dokumen	479.094.000	479.094.000	Tidak Mengalami Perubahan
5.02.02.2.03.06	Penyusunan Tanggapan/Tindak Lanjut terhadap LHP BPK atas Laporan Pertanggungjawaban Pelaksanaan APBD	Jumlah Dokumen Tanggapan/Tindak Lanjut Terhadap LHP BPK atas Laporan Pertanggungjawaban Pelaksanaan APBD	1 Dokumen	1 Dokumen	219.914.300	219.914.300	Tidak Mengalami Perubahan
5.02.02.2.03.07	Koordinasi, Sinkronisasi, dan Penyelesaian Tuntutan Perbendaharaan dan Tuntutan Kerugian Daerah	Jumlah Dokumen Hasil Koordinasi, Sinkronisasi, dan Penyelesaian Tuntutan Perbendaharaan dan Tuntutan Kerugian Daerah	10 Dokumen	10 Dokumen	152.422.300	152.422.300	Tidak Mengalami Perubahan
5.02.02.2.03.08	Penyusunan Analisis Laporan Pertanggungjawaban Pelaksanaan APBD	Jumlah Dokumen Hasil Analisis Laporan Pertanggungjawaban Pelaksanaan APBD	1 Dokumen	1 Dokumen	38.999.700	38.999.700	Tidak Mengalami Perubahan
5.02.02.2.03.09	Penyusunan Kebijakan dan Panduan Teknis Operasional Penyelenggaraan Akuntansi Pemerintah Daerah	Jumlah Kebijakan dan Panduan Teknis Operasional Penyelenggaraan Akuntansi Pemerintah Daerah	1 Dokumen	1 Dokumen	66.999.800	66.999.800	Tidak Mengalami Perubahan
5.02.02.2.03.10	Penyusunan Sistem dan Prosedur Akuntansi dan Pelaporan Keuangan Pemerintah Daerah	Jumlah Sistem dan Prosedur Akuntansi dan Pelaporan Keuangan Pemerintah Daerah	1 Dokumen	1 Dokumen	78.000.000	78.000.000	Tidak Mengalami Perubahan
5.02.02.2.03.11	Pembinaan Akuntansi, Pelaporan dan Pertanggungjawaban Pemerintah Kabupaten/Kota	Jumlah Orang yang Mengikuti Pembinaan Akuntansi, Pelaporan dan Pertanggungjawaban Pemerintah Kabupaten/Kota	232 Orang	232 Orang	724.193.300	724.193.300	Tidak Mengalami Perubahan
5.02.02.2.03.12	Pembinaan Pengelolaan Keuangan BLUD Kabupaten/Kota	Jumlah BLUD Kabupaten/Kota yang Dibina	8 Laporan	8 Laporan	100.000.000	100.000.000	Tidak Mengalami Perubahan



Kode Rekening	Program / Kegiatan / Sub Kegiatan	Indikator Kinerja Program / Kegiatan / Sub Kegiatan	Target		Pagu		Alasan Perubahn
			Sebelum Perubahan	Sesudah Perubahan	Sebelum Perubahan	Sesudah Perubahan	
2.04	Penunjang Urusan Kewenangan Pengelolaan Keuangan Daerah	Cakupan Penunjang Urusan Kewenangan Pengelolaan Keuangan Daerah	100%	100%	433.349.657.600	440.033.977.600	
5.02.02.2.04.08	Analisis Perencanaan dan Penyaluran Bantuan Keuangan	Jumlah Laporan Hasil Analisis Perencanaan dan Penyaluran Bantuan Keuangan	1 Laporan	1 Laporan	393.155.698.000	399.840.018.000	Penambahan rekening belanja
5.02.02.2.04.09	Pengelolaan Dana Darurat dan Mendesak	Jumlah Laporan Hasil Pengelolaan Dana Darurat dan Mendesak	1 Laporan	1 Laporan	20.000.000.000	20.000.000.000	Tidak Mengalami Perubahan
5.02.02.2.04.10	Pengelolaan Dana Bagi Hasil Kabupaten/Kota	Jumlah Laporan Hasil Pengelolaan Dana Bagi Hasil Kabupaten/Kota	1 Laporan	1 Laporan	20.193.959.600	20.193.959.600	Tidak Mengalami Perubahan
2.05	Pengelolaan Data dan Implementasi Sistem Informasi Pemerintah Daerah Lingkup Keuangan Daerah	Cakupan Pengelolaan Data dan Implementasi Sistem Informasi Pemerintah Daerah Lingkup Keuangan Daerah	100%	100%	288.975.000	288.975.000	
5.02.02.2.05.02	Implementasi dan Pemeliharaan Sistem Informasi Pemerintah Daerah Bidang Keuangan Daerah	Jumlah Dokumen Hasil Implementasi dan Pemeliharaan Sistem Informasi Pemerintah Daerah Bidang Keuangan Daerah	1 Dokumen	1 Dokumen	288.975.000	288.975.000	Tidak Mengalami Perubahan
3	PROGRAM PENGELOLAAN BARANG MILIK DAERAH	Persentase Laporan Barang Milik Daerah (LBMD) tepat waktu	92.73 %	92.73 %	3.700.000.000	3.700.000.000	
2.01	Pengelolaan Barang Milik Daerah	Cakupan Pengelolaan Barang Milik Daerah	100%	100%	3.700.000.000	3.700.000.000	
5.02.03.2.01.01	Penyusunan Standar Harga	Jumlah Standar Harga yang Disusun	4 Dokumen	4 Dokumen	203.786.800	203.786.800	Tidak Mengalami Perubahan
5.02.03.2.01.02	Penyusunan Standar Barang Milik Daerah dan Standar Kebutuhan Barang Milik Daerah	Jumlah Standar Barang Milik Daerah dan Standar Kebutuhan Barang Milik Daerah	1 Dokumen	1 Dokumen	115.039.000	115.039.000	Tidak Mengalami Perubahan
5.02.03.2.01.03	Penyusunan Perencanaan Kebutuhan Barang Milik Daerah	Jumlah Rencana Kebutuhan Barang Milik Daerah SKPD	1 Dokumen	1 Dokumen	103.466.100	103.466.100	Tidak Mengalami Perubahan
5.02.03.2.01.06	Inventarisasi Barang Milik Daerah	Jumlah Laporan Hasil Inventarisasi (LHI) Barang Milik Daerah	1 Laporan	1 Laporan	248.106.300	248.106.300	Tidak Mengalami Perubahan



Perubahan

RKPD 2023

Kabupaten Banyuwangi

Kode Rekening	Program / Kegiatan / Sub Kegiatan	Indikator Kinerja Program / Kegiatan / Sub Kegiatan	Target		Pagu		Alasan Perubahan
			Sebelum Perubahan	Sesudah Perubahan	Sebelum Perubahan	Sesudah Perubahan	
5.02.03.2.01.07	Pengamanan Barang Milik Daerah	Jumlah Laporan Hasil Pengamanan Barang Milik Daerah	1 Laporan	1 Laporan	1.547.707.700	1.547.707.700	Tidak Mengalami Perubahan
5.02.03.2.01.08	Penilaian Barang Milik Daerah	Jumlah Laporan Hasil Penilaian Barang Milik Daerah dan Hasil Koordinasi Penilaian Barang Milik Daerah	1 Laporan	1 Laporan	100.732.800	100.732.800	Tidak Mengalami Perubahan
5.02.03.2.01.09	Pengawasan dan Pengendalian Pengelolaan Barang Milik Daerah				146.920.800	146.920.800	Tidak Mengalami Perubahan
5.02.03.2.01.10	Optimalisasi Penggunaan, Pemanfaatan, Pemindahtanganan, Pemusnahan, dan Penghapusan Barang Milik Daerah	Jumlah Dokumen Hasil Optimalisasi Penggunaan, Pemanfaatan, Pemindahtanganan, Pemusnahan, dan Penghapusan Barang Milik Daerah	2 Dokumen	2 Dokumen	593.871.800	593.871.800	Tidak Mengalami Perubahan
5.02.03.2.01.11	Rekonsiliasi dalam rangka Penyusunan Laporan Barang Milik Daerah	Jumlah Laporan Hasil Rekonsiliasi dalam rangka Penyusunan Laporan Barang Milik Daerah	1 Laporan	1 Laporan	430.623.600	430.623.600	Tidak Mengalami Perubahan
5.02.03.2.01.12	Penyusunan Laporan Barang Milik Daerah	Jumlah Laporan Rekonsiliasi dan Penyusunan Laporan Barang Milik Daerah pada SKPD	1 Laporan	1 Laporan	79.193.600	79.193.600	Tidak Mengalami Perubahan
5.02.03.2.01.13	Pembinaan Pengelolaan Barang Milik Daerah Pemerintah Kabupaten/Kota	Jumlah Orang yang Mengikuti Pembinaan Pengelolaan Barang Milik Daerah Pemerintah Kabupaten/Kota	58 Laporan	58 Laporan	130.551.500	130.551.500	Tidak Mengalami Perubahan
50202	Badan Pendapatan Daerah				17.847.280.965	17.847.280.965	
1	PROGRAM PENUNJANG URUSAN PEMERINTAHAN DAERAH KABUPATEN/KOTA	Persentase pemenuhan kebutuhan penunjang Perangkat Daerah	93.76 %	93.76 %	11.286.055.265	11.286.055.265	
2.01	Perencanaan, Penganggaran, dan Evaluasi Kinerja Perangkat Daerah	Cakupan Perencanaan, Penganggaran, dan Evaluasi Kinerja Perangkat Daerah	100%	100%	435.931.400	435.931.400	
5.02.01.2.01.01	Penyusunan Dokumen Perencanaan Perangkat Daerah	Jumlah Dokumen Perencanaan Perangkat Daerah	2 Dokumen	2 Dokumen	172.063.700	172.063.700	Tidak Mengalami Perubahan
5.02.01.2.01.06	Koordinasi dan Penyusunan Laporan Capaian Kinerja dan Ikhtisar Realisasi Kinerja SKPD	Jumlah capaian kinerja dan ikhtisar realisasi kinerja SKPD yang dilaporkan	12 Laporan	12 Laporan	263.867.700	263.867.700	Tidak Mengalami Perubahan

Kode Rekening	Program / Kegiatan / Sub Kegiatan	Indikator Kinerja Program / Kegiatan / Sub Kegiatan	Target		Pagu		Alasan Perubahn
			Sebelum Perubahan	Sesudah Perubahan	Sebelum Perubahan	Sesudah Perubahan	
2.02	Administrasi Keuangan Perangkat Daerah	Cakupan Administrasi Keuangan Perangkat Daerah	100%	100%	7.130.122.751	7.130.122.751	
5.02.01.2.02.01	Penyediaan Gaji dan Tunjangan ASN	Jumlah dokumen penyediaan gaji dan tunjangan ASN	1 Dokumen	1 Dokumen	7.010.226.251	7.010.226.251	Pergeseran Antar Rekening Obyek Belanja
5.02.01.2.02.05	Koordinasi dan Penyusunan Laporan Keuangan Akhir Tahun SKPD	Jumlah Laporan Keuangan Akhir Tahun SKPD	2 Laporan	2 Laporan	119.896.500	119.896.500	Tidak Mengalami Perubahan
2.06	Administrasi Umum Perangkat Daerah	Cakupan Administrasi Umum Perangkat Daerah	100%	100%	1.570.276.350	1.570.276.350	
5.02.01.2.06.01	Penyediaan Komponen Instalasi Listrik/Penerangan Bangunan Kantor	Jumlah Komponen Penyediaan Instalasi Listrik/Penerangan Bangunan Kantor	1608 Buah	1608 Buah	100.048.500	100.048.500	Tidak Mengalami Perubahan
5.02.01.2.06.02	Penyediaan Peralatan dan Perlengkapan Kantor	Jumlah peralatan dan perlengkapan kantor yang disediakan	7 Unit	7 Unit	141.270.600	141.270.600	Tidak Mengalami Perubahan
5.02.01.2.06.03	Penyediaan Peralatan Rumah Tangga	Jumlah Peralatan Rumah Tangga yang Disediakan	2926 Buah	2926 Buah	70.682.000	70.682.000	Tidak Mengalami Perubahan
5.02.01.2.06.04	Penyediaan Bahan Logistik Kantor	Jumlah Waktu Makanan dan Minuman yang Disediakan	12 Bulan	12 Bulan	334.996.800	334.996.800	Tidak Mengalami Perubahan
5.02.01.2.06.05	Penyediaan Barang Cetak dan Penggandaan	Jumlah Barang Cetak dan Penggandaan yang Disediakan	186879 Lembar	186879 Lembar	49.999.800	49.999.800	Tidak Mengalami Perubahan
5.02.01.2.06.06	Penyediaan Bahan Bacaan dan Peraturan Perundang-undangan	Cetak dan Penyebarluasan informasi yang disediakan	9257 MMK	9257 MMK	30.198.400	30.198.400	Tidak Mengalami Perubahan
5.02.01.2.06.09	Penyelenggaraan Rapat Koordinasi dan Konsultasi SKPD	Jumlah Waktu Terselenggarakannya rapat koordinasi dan kunsultasi	12 Bulan	12 Bulan	843.080.250	843.080.250	Tidak Mengalami Perubahan
2.08	Penyediaan Jasa Penunjang Urusan Pemerintahan Daerah	Cakupan Penyediaan Jasa Penunjang Urusan Pemerintahan Daerah	100%	100%	1.680.774.764	1.680.774.764	
5.02.01.2.08.01	Penyediaan Jasa Surat Menyurat	Jumlah peranko, materai dan benda pos lainnya yang disediakan	1984 Lembar	1984 Lembar	8.990.000	8.990.000	Tidak Mengalami Perubahan
5.02.01.2.08.02	Penyediaan Jasa Komunikasi, Sumber Daya Air dan Listrik	Jumlah Jasa Komunikasi, Sumber Daya Air dan Listrik yang Disediakan	36 Tagihan	36 Tagihan	361.984.764	361.984.764	Pergeseran Antar Rekening Obyek Belanja



Kode Rekening	Program / Kegiatan / Sub Kegiatan	Indikator Kinerja Program / Kegiatan / Sub Kegiatan	Target		Pagu		Alasan Perubahan
			Sebelum Perubahan	Sesudah Perubahan	Sebelum Perubahan	Sesudah Perubahan	
5.02.01.2.08.04	Penyediaan Jasa Pelayanan Umum Kantor	Jumlah jasa pelayanan umum kantor yang disediakan	624 Orang/Bulan	624 Orang/Bulan	1.309.800.000	1.309.800.000	Tidak Mengalami Perubahan
2.09	Pemeliharaan Barang Milik Daerah Penunjang Urusan Pemerintahan Daerah	Cakupan Pemeliharaan Barang Milik Daerah Penunjang Urusan Pemerintahan Daerah	100%	100%	468.950.000	468.950.000	
5.02.01.2.09.01	Penyediaan Jasa Pemeliharaan, Biaya Pemeliharaan dan Pajak Kendaraan Perorangan Dinas atau Kendaraan Dinas Jabatan	Jumlah jasa pemeliharaan, biaya pemeliharaan dan pajak kendaraan perorangan dinas atau kendaraan dinas jabatan yang disediakan	28 Unit	28 Unit	114.350.000	114.350.000	Tidak Mengalami Perubahan
5.02.01.2.09.06	Pemeliharaan Peralatan dan Mesin Lainnya	Jumlah Peralatan dan Mesin Lainnya yang Dipelihara	58 Unit	58 Unit	70.000.000	70.000.000	Tidak Mengalami Perubahan
5.02.01.2.09.09	Pemeliharaan/Rehabilitasi Gedung Kantor dan Bangunan Lainnya	Jumlah Gedung Kantor dan Bangunan Lainnya yang Dipelihara/Direhabilitasi	1 Unit/Tahun	1 Unit/Tahun	199.900.000	199.900.000	Tidak Mengalami Perubahan
5.02.01.2.09.10	Pemeliharaan/Rehabilitasi Sarana dan Prasarana Gedung Kantor atau Bangunan Lainnya	Jumlah Sarana dan Prasarana Gedung Kantor atau Bangunan Lainnya yang Dipelihara/Direhabilitasi	64 Unit/Kali	64 Unit/Kali	84.700.000	84.700.000	Tidak Mengalami Perubahan
4	PROGRAM PENGELOLAAN PENDAPATAN DAERAH	Jumlah penambahan wajib pajak baru	12000 WP	12000 WP	6.561.225.700	6.561.225.700	
2.01	Kegiatan Pengelolaan pendapatan Daerah	Cakupan Kegiatan Pengelolaan pendapatan Daerah	100%	100%	6.561.225.700	6.561.225.700	
5.02.04.2.01.01	Perencanaan pengelolaan pajak daerah	Jumlah Dokumen Penyusunan Target Pendapatan Pajak Daerah	1 Dokumen	1 Dokumen	191.909.800	191.909.800	Tidak Mengalami Perubahan
5.02.04.2.01.02	Analisa dan Pengembangan Pajak Daerah, serta Penyusunan Kebijakan Pajak Daerah.	Penyusunan perumusan peraturan perundang-undangan pendapatan daerah	1 Dokumen	1 Dokumen	175.000.000	175.000.000	Tidak Mengalami Perubahan
5.02.04.2.01.03	Penyuluhan dan Penyebarluasan Kebijakan Pajak Daerah	Jumlah Kegiatan Sosialisasi Pajak Daerah	1 Kegiatan	1 Kegiatan	1.070.002.100	1.070.002.100	Tidak Mengalami Perubahan
5.02.04.2.01.05	Pendataan dan Pendaftaran Objek Pajak Daerah	Jumlah Objek Pajak PBB-P2 dan BPHTB yang telah didaftarkan, dimutakhirkan, dan dipetakan	920000 Objek Pajak	920000 Objek Pajak	457.700.000	457.700.000	Tidak Mengalami Perubahan



Kode Rekening	Program / Kegiatan / Sub Kegiatan	Indikator Kinerja Program / Kegiatan / Sub Kegiatan	Target		Pagu		Alasan Perubahan
			Sebelum Perubahan	Sesudah Perubahan	Sebelum Perubahan	Sesudah Perubahan	
5.02.04.2.01.06	Pengolahan, Pemeliharaan, dan Pelaporan Basis Data Pajak Daerah	Jumlah Fitur/Modul Aplikasi	1 FITUR	1 FITUR	1.174.688.300	1.174.688.300	Tidak Mengalami Perubahan
5.02.04.2.01.07	Penilaian Pajak Bumi dan Bangunan Perdesaan dan Perkotaan (PBBP2) serta Bea Perolehan Hak atas Tanah dan Bangunan (BPHTB)	Jumlah Obyek Pajak PBB-P2 Yang Telah Dilakukan Penilaian Baik Massal Maupun Individu	26000 Objek Pajak	26000 Objek Pajak	110.589.900	110.589.900	Tidak Mengalami Perubahan
5.02.04.2.01.09	Pelayanan dan Konsultasi Pajak Daerah	Jumlah berkas Pelayanan PBB-P2 dan BPHTB Yang Telah Diterima Di Loker Pelayanan dan Diselesaikan	46000 Berkas	46000 Berkas	25.610.000	25.610.000	Tidak Mengalami Perubahan
5.02.04.2.01.10	Penelitian dan Verifikasi Data Pelaporan Pajak Daerah	Jumlah berkas pengajuan verifikasi SSPD BPHTB yang telah diverifikasi	21000 Berkas	21000 Berkas	396.560.000	396.560.000	Tidak Mengalami Perubahan
5.02.04.2.01.11	Penagihan Pajak Daerah	Jumlah Kegiatan Penagihan Pajak Daerah	12 Laporan	12 Laporan	2.599.123.200	2.599.123.200	Pergeseran Antar Rekening Obyek Belanja
5.02.04.2.01.12	Penyelesaian Keberatan Pajak Daerah	Jumlah Kegiatan Penyelesaian Keberatan Pajak Daerah	27 Kegiatan	27 Kegiatan	119.978.800	119.978.800	Tidak Mengalami Perubahan
5.02.04.2.01.13	Pengendalian, Pemeriksaan dan Pengawasan Pajak Daerah	Jumlah Penertiban Pajak Daerah	5 Kegiatan	5 Kegiatan	240.063.600	240.063.600	Tidak Mengalami Perubahan
50301	Badan Kepegawaian, Pendidikan dan Pelatihan				26.669.826.651	26.669.826.651	
1	PROGRAM PENUNJANG URUSAN PEMERINTAHAN DAERAH KABUPATEN/KOTA	Persentase pemenuhan kebutuhan penunjang Perangkat Daerah	0,94	0,94	22.565.583.951	22.565.583.951	
2.01	Perencanaan, Penganggaran, dan Evaluasi Kinerja Perangkat Daerah	Cakupan Perencanaan, Penganggaran, dan Evaluasi Kinerja Perangkat Daerah	100%	100%	90.000.000	90.000.000	
5.03.01.2.01.01	Penyusunan Dokumen Perencanaan Perangkat Daerah	jumlah dokumen Perencanaan Perangkat Daerah yang disusun	4 dokumen	4 dokumen	45.000.000	45.000.000	Tidak Mengalami Perubahan
5.03.01.2.01.06	Koordinasi dan Penyusunan Laporan Capaian Kinerja dan Ikhtisar Realisasi Kinerja SKPD	jumlah Laporan Capaian Kinerja dan Ikhtisar Realisasi Kinerja yang disusun	4 dokumen	4 dokumen	45.000.000	45.000.000	Tidak Mengalami Perubahan
2.02	Administrasi Keuangan Perangkat Daerah	Cakupan Administrasi Keuangan Perangkat Daerah	100%	100%	19.566.210.254	19.566.210.254	



Kode Rekening	Program / Kegiatan / Sub Kegiatan	Indikator Kinerja Program / Kegiatan / Sub Kegiatan	Target		Pagu		Alasan Perubahan
			Sebelum Perubahan	Sesudah Perubahan	Sebelum Perubahan	Sesudah Perubahan	
5.03.01.2.02.01	Penyediaan Gaji dan Tunjangan ASN	Jumlah dokumen penyediaan gaji dan tunjangan ASN	12 Dokumen	12 Dokumen	19.521.210.254	19.521.210.254	Pergeseran Antar Rekening Obyek Belanja
5.03.01.2.02.07	Koordinasi dan Penyusunan Laporan Keuangan Bulanan/Triwulanan/Semesteran SKPD	Jumlah Laporan Keuangan Bulanan/ Triwulanan/ Semesteran SKPD dan Laporan Koordinasi Penyusunan Laporan Keuangan Bulanan/Triwulanan/Semesteran SKPD1	4 laporan	4 laporan	45.000.000	45.000.000	Tidak Mengalami Perubahan
2.06	Administrasi Umum Perangkat Daerah	Cakupan Administrasi Umum Perangkat Daerah	100%	100%	1.496.332.300	1.496.332.300	
5.03.01.2.06.01	Penyediaan Komponen Instalasi Listrik/Penerangan Bangunan Kantor	Jumlah Paket Komponen Instalasi Listrik/Penerangan Bangunan Kantor yang Disediakan	1 paket	1 paket	82.843.300	82.843.300	Pergeseran Antar Rekening Obyek Belanja
5.03.01.2.06.02	Penyediaan Peralatan dan Perlengkapan Kantor	Jumlah Paket Peralatan dan Perlengkapan Kantor yang Disediakan	1 paket	1 paket	334.105.400	334.105.400	Pergeseran Antar Rekening Obyek Belanja
5.03.01.2.06.03	Penyediaan Peralatan Rumah Tangga	Jumlah Paket Peralatan Rumah Tangga yang Disediakan	1 paket	1 paket	85.000.000	85.000.000	Pergeseran Antar Rekening Obyek Belanja
5.03.01.2.06.04	Penyediaan Bahan Logistik Kantor	Jumlah bahan logistik yang di sediakan	12 Bulan	12 Bulan	189.900.000	189.900.000	Tidak Mengalami Perubahan
5.03.01.2.06.05	Penyediaan Barang Cetak dan Penggandaan	Jumlah Paket Barang Cetak dan Penggandaan yang Disediakan	1 paket	1 paket	60.000.000	60.000.000	Tidak Mengalami Perubahan
5.03.01.2.06.06	Penyediaan Bahan Bacaan dan Peraturan Perundang-undangan	Jumlah Dokumen Bahan Bacaan dan Peraturan Perundang-Undangan yang Disediakan	10 dokumen	10 dokumen	40.350.000	40.350.000	Pergeseran Antar Rekening Obyek Belanja
5.03.01.2.06.09	Penyelenggaraan Rapat Koordinasi dan Konsultasi SKPD	Jumlah aktifitas rapat-rapat koordinasi dan konsultasi ke luar daerah yang disediakan	300 Aktifitas	300 Aktifitas	704.133.600	704.133.600	Tidak Mengalami Perubahan
2.07	Pengadaan Barang Milik Daerah Penunjang Urusan Pemerintah Daerah	Cakupan Pengadaan Barang Milik Daerah Penunjang Urusan Pemerintah Daerah	100%	100%	400.000.000	400.000.000	



Kode Rekening	Program / Kegiatan / Sub Kegiatan	Indikator Kinerja Program / Kegiatan / Sub Kegiatan	Target		Pagu		Alasan Perubahn
			Sebelum Perubahan	Sesudah Perubahan	Sebelum Perubahan	Sesudah Perubahan	
5.03.01.2.07.09	Pengadaan Gedung Kantor atau Bangunan Lainnya	Jumlah Unit Gedung Kantor atau Bangunan Lainnya yang Disediakan	2 unit	2 unit	400.000.000	400.000.000	Tidak Mengalami Perubahan
2.08	Penyediaan Jasa Penunjang Urusan Pemerintahan Daerah	Cakupan Penyediaan Jasa Penunjang Urusan Pemerintahan Daerah	100%	100%	363.398.397	363.398.397	
5.03.01.2.08.01	Penyediaan Jasa Surat Menyurat	Jumlah Laporan Penyediaan Jasa Surat Menyurat	1 laporan	1 laporan	5.000.000	5.000.000	Tidak Mengalami Perubahan
5.03.01.2.08.02	Penyediaan Jasa Komunikasi, Sumber Daya Air dan Listrik	Jumlah jasa komunikasi, sumber daya air dan listrik yang disediakan	12 Tagihan	12 Tagihan	169.998.397	169.998.397	Tidak Mengalami Perubahan
5.03.01.2.08.04	Penyediaan Jasa Pelayanan Umum Kantor	Jumlah jasa tenaga kebersihan dan administrasi perkantoran yang tersedia	108 OB	108 OB	188.400.000	188.400.000	Tidak Mengalami Perubahan
2.09	Pemeliharaan Barang Milik Daerah Penunjang Urusan Pemerintahan Daerah	Cakupan Pemeliharaan Barang Milik Daerah Penunjang Urusan Pemerintahan Daerah	100%	100%	649.643.000	649.643.000	
5.03.01.2.09.02	Penyediaan Jasa Pemeliharaan, Biaya Pemeliharaan, Pajak, dan Perizinan Kendaraan Dinas Operasional atau Lapangan	Jumlah Kendaraan Dinas Operasional atau Lapangan yang Dipelihara dan dibayarkan Pajak dan Perizinannya	5 unit	5 unit	89.685.000	89.685.000	Tidak Mengalami Perubahan
5.03.01.2.09.06	Pemeliharaan Peralatan dan Mesin Lainnya	Jumlah Peralatan dan Mesin Lainnya yang Dipelihara	10 unit	10 unit	59.958.000	59.958.000	Tidak Mengalami Perubahan
5.03.01.2.09.09	Pemeliharaan/Rehabilitasi Gedung Kantor dan Bangunan Lainnya	Jumlah Gedung Kantor dan Bangunan Lainnya yang Dipelihara/Direhabilitasi	2 unit	2 unit	200.000.000	200.000.000	Tidak Mengalami Perubahan
5.03.01.2.09.10	Pemeliharaan/Rehabilitasi Sarana dan Prasarana Gedung Kantor atau Bangunan Lainnya	Jumlah Sarana dan Prasarana Gedung Kantor atau Bangunan Lainnya yang Dipelihara/Direhabilitasi	2 unit	2 unit	300.000.000	300.000.000	Tidak Mengalami Perubahan
2	PROGRAM KEPEGAWAIAN DAERAH	Persentase penempatan PNS sesuai dengan analisis jabatan	0,85	0,85	177.784.000	177.784.000	
2.01	Pengadaan, Pemberhentian dan Informasi Kepegawaian ASN	Cakupan Pengadaan, Pemberhentian dan Informasi Kepegawaian ASN	100%	100%	177.784.000	177.784.000	



Perubahan

RKPD 2023

Kabupaten Banyuwangi

Kode Rekening	Program / Kegiatan / Sub Kegiatan	Indikator Kinerja Program / Kegiatan / Sub Kegiatan	Target		Pagu		Alasan Perubahn
			Sebelum Perubahan	Sesudah Perubahan	Sebelum Perubahan	Sesudah Perubahan	
5.03.02.2.01.02	Penyusunan Rencana Kebutuhan, Jenis dan Jumlah Jabatan untuk Pelaksanaan Pengadaan ASN	Jumlah Dokumen Hasil Penyusunan Rencana Kebutuhan, Jenis dan Jumlah Jabatan untuk Pelaksanaan Pengadaan ASN	4 dokumen	4 dokumen	40.000.000	40.000.000	Tidak Mengalami Perubahan
5.03.02.2.01.03	Koordinasi dan Fasilitasi Pengadaan PNS dan PPPK	Jumlah Dokumen Kegiatan Koordinasi dan Fasilitasi Pengadaan PNS dan PPPK	10 dokumen	10 dokumen	137.784.000	137.784.000	Tidak Mengalami Perubahan
2	PROGRAM PENGEMBANGAN SUMBER DAYA MANUSIA	Persentase peningkatan kualitas SDM Aparatur	0,8	0,8	378.745.000	378.745.000	
2.01	Pengembangan Kompetensi Teknis	Cakupan Pengembangan Kompetensi Teknis	100%	100%	378.745.000	378.745.000	
5.04.02.2.01.03	Penyelenggaraan Pengembangan Kompetensi Teknis Umum, Inti, dan pilihan bagi Jabatan Administrasi Penyelenggara Urusan Pemerintahan Konkuren, Perangkat Daerah Penunjang, dan Urusan Pemerintahan Umum	Jumlah ASN yang Mengikuti Pengembangan Kompetensi	50 orang	50 orang	378.745.000	378.745.000	Tidak Mengalami Perubahan
2	PROGRAM KEPEGAWAIAN DAERAH	Persentase aparatur yang berkinerja baik	0,9	0,9	980.902.300	980.902.300	
2.01	Pengadaan, Pemberhentian dan Informasi Kepegawaian ASN	Cakupan Pengadaan, Pemberhentian dan Informasi Kepegawaian ASN	100%	100%	437.912.300	437.912.300	
5.03.02.2.01.06	Koordinasi Pelaksanaan Administrasi Pemberhentian	Jumlah Dokumen Kegiatan Koordinasi dan Fasilitasi Pengadaan PNS dan PPPK	1 dokumen	1 dokumen	284.166.400	284.166.400	Tidak Mengalami Perubahan
5.03.02.2.01.08	Fasilitasi Lembaga Profesi ASN	Jumlah Lembaga Profesi ASN yang Difasilitasi	1 lembaga	1 lembaga	28.745.900	28.745.900	Tidak Mengalami Perubahan
5.03.02.2.01.10	Pengelolaan Sistem Informasi Kepegawaian	jumlah Sistem Informasi Manajemen yang dikembangkan	1 Sistem	1 Sistem	125.000.000	125.000.000	Tidak Mengalami Perubahan
2.02	Mutasi dan Promosi ASN	Cakupan Mutasi dan Promosi ASN	100%	100%	542.990.000	542.990.000	

Kode Rekening	Program / Kegiatan / Sub Kegiatan	Indikator Kinerja Program / Kegiatan / Sub Kegiatan	Target		Pagu		Alasan Perubahn
			Sebelum Perubahan	Sesudah Perubahan	Sebelum Perubahan	Sesudah Perubahan	
5.03.02.2.02.01	Pengelolaan Mutasi ASN	Jumlah Dokumen Hasil Pelaksanaan Mutasi Jabatan Pimpinan Tinggi, Jabatan Administrasi, Jabatan Pelaksana dan Mutasi ASN antar Daerah	10 dokumen	10 dokumen	414.082.000	414.082.000	Tidak Mengalami Perubahan
5.03.02.2.02.02	Pengelolaan Kenaikan Pangkat ASN	Jumlah Pengelolaan Kenaikan Pangkat ASN	10 dokumen	10 dokumen	128.908.000	128.908.000	Tidak Mengalami Perubahan
2	PROGRAM PENGEMBANGAN SUMBER DAYA MANUSIA	Persentase peningkatan kualitas SDM Aparatur	0,8	0,8	1.135.550.000	1.135.550.000	
2.02	Sertifikasi, Kelembagaan, Pengembangan Kompetensi Manajerial dan Fungsional	Cakupan Sertifikasi, Kelembagaan, Pengembangan Kompetensi Manajerial dan Fungsional	100%	100%	1.135.550.000	1.135.550.000	
5.04.02.2.02.07	Penyelenggaraan Pengembangan Kompetensi bagi Pimpinan Daerah, Jabatan Pimpinan Tinggi, Jabatan Fungsional, Kepemimpinan, dan Prajabatan	Jumlah Laporan Hasil Penyelenggaraan Pengembangan Kompetensi bagi Pimpinan Daerah, Jabatan Pimpinan Tinggi, Jabatan Fungsional, Kepemimpinan, dan Prajabatan	1 laporan	1 laporan	1.135.550.000	1.135.550.000	Tidak Mengalami Perubahan
2	PROGRAM KEPEGAWAIAN DAERAH	Persentase aparatur yang berkinerja baik	0,9	0,9	1.431.261.400	1.431.261.400	
2.03	Pengembangan Kompetensi ASN	Cakupan Pengembangan Kompetensi ASN	100%	100%	1.013.000.000	1.013.000.000	
5.03.02.2.03.01	Peningkatan Kapasitas Kinerja ASN	Jumlah ASN yang Meningkatkan Kapasitasnya	100 orang	100 orang	803.000.000	803.000.000	Tidak Mengalami Perubahan
5.03.02.2.03.04	Pengelolaan Pendidikan Lanjutan ASN	Jumlah ASN yang mendapatkan bantuan tugas belajar	5 PNS	5 PNS	210.000.000	210.000.000	Tidak Mengalami Perubahan
2.04	Penilaian dan Evaluasi Kinerja Aparatur	Cakupan Penilaian dan Evaluasi Kinerja Aparatur	100%	100%	418.261.400	418.261.400	
5.03.02.2.04.02	Pelaksanaan Penilaian dan Evaluasi Kinerja Aparatur	Jumlah Dokumen Hasil Pelaksanaan Penilaian dan Evaluasi Kinerja Aparatur	1 dokumen	1 dokumen	128.791.000	128.791.000	Tidak Mengalami Perubahan
5.03.02.2.04.04	Pengelolaan Pemberian Penghargaan Bagi Pegawai	Jumlah ASN yang Diberikan Penghargaan	60 orang	60 orang	100.304.400	100.304.400	Tidak Mengalami Perubahan



Perubahan

RKPD 2023

Kabupaten Banyuwangi

Kode Rekening	Program / Kegiatan / Sub Kegiatan	Indikator Kinerja Program / Kegiatan / Sub Kegiatan	Target		Pagu		Alasan Perubahan
			Sebelum Perubahan	Sesudah Perubahan	Sebelum Perubahan	Sesudah Perubahan	
5.03.02.2.04.07	Pembinaan Disiplin ASN	Jumlah ASN yang Mendapatkan Pembinaan Kedisiplinan	90 orang	90 orang	111.764.400	111.764.400	Tidak Mengalami Perubahan
5.03.02.2.04.08	Pengelolaan Penyelesaian Pelanggaran Disiplin ASN	Jumlah Laporan Hasil Pengelolaan Penyelesaian Pelanggaran Disiplin ASN	4 laporan	4 laporan	77.401.600	77.401.600	Tidak Mengalami Perubahan
60101	Inspektorat				17.316.462.524	17.316.462.524	
1	PROGRAM PENUNJANG URUSAN PEMERINTAHAN DAERAH KABUPATEN/KOTA	Persentase pemenuhan kebutuhan penunjang Perangkat Daerah	0,94	0,94	12.515.280.924	12.515.280.924	
2.01	Perencanaan, Penganggaran, dan Evaluasi Kinerja Perangkat Daerah	Cakupan Perencanaan, Penganggaran, dan Evaluasi Kinerja Perangkat Daerah	100%	100%	102.975.900	102.975.900	
6.01.01.2.01.01	Penyusunan Dokumen Perencanaan Perangkat Daerah	Jumlah dokumen perencanaan perangkat daerah yang disusun	9 Dokumen	9 Dokumen	50.839.900	50.839.900	Tidak Mengalami Perubahan
6.01.01.2.01.06	Koordinasi dan Penyusunan Laporan Capaian Kinerja dan Ikhtisar Realisasi Kinerja SKPD	Jumlah Laporan Capaian Kinerja dan Ikhtisari Realisasi Kinerja SKPD yang dikoordinasikan dan disusun	5 Laporan	5 Laporan	52.136.000	52.136.000	Tidak Mengalami Perubahan
2.02	Administrasi Keuangan Perangkat Daerah	Cakupan Administrasi Keuangan Perangkat Daerah	100%	100%	9.940.943.853	9.940.943.853	
6.01.01.2.02.01	Penyediaan Gaji dan Tunjangan ASN	Jumlah Gaji dan Tunjangan ASN	52 OB	52 OB	9.815.447.553	9.815.447.553	Pergeseran Antar Rekening Obyek Belanja
6.01.01.2.02.07	Koordinasi dan Penyusunan Laporan Keuangan Bulanan/Triwulan/Semesteran SKPD	Jumlah Laporan Bulanan/Triwulan/Semesteran yang dikoordinasikan dan disusun	10 Laporan	10 Laporan	125.496.300	125.496.300	Tidak Mengalami Perubahan
2.05	Administrasi Kepegawaian Perangkat Daerah	Cakupan Administrasi Kepegawaian Perangkat Daerah	100%	100%	898.699.400	898.699.400	
6.01.01.2.05.09	Pendidikan dan Pelatihan Pegawai Berdasarkan Tugas dan Fungsi	Jumlah Pegawai Berdasarkan Tugas dan Fungsi yang mengikuti Pendidikan dan Pelatihan	300 orang	300 orang	898.699.400	898.699.400	Tidak Mengalami Perubahan
2.06	Administrasi Umum Perangkat Daerah	Cakupan Administrasi Umum Perangkat Daerah	100%	100%	800.781.056	800.781.056	

Kode Rekening	Program / Kegiatan / Sub Kegiatan	Indikator Kinerja Program / Kegiatan / Sub Kegiatan	Target		Pagu		Alasan Perubahn
			Sebelum Perubahan	Sesudah Perubahan	Sebelum Perubahan	Sesudah Perubahan	
6.01.01.2.06.01	Penyediaan Komponen Instalasi Listrik/Penerangan Bangunan Kantor	Jumlah komponen instalasi listrik/penerangan bangunan kantor yang disediakan	100 Jenis	100 Jenis	26.701.400	26.701.400	Tidak Mengalami Perubahan
6.01.01.2.06.02	Penyediaan Peralatan dan Perlengkapan Kantor	Jumlah peralatan dan perlengkapan kantor yang disediakan	50 Unit	50 Unit	111.888.800	111.888.800	Tidak Mengalami Perubahan
6.01.01.2.06.03	Penyediaan Peralatan Rumah Tangga	Jumlah peralatan rumah tangga yang disediakan	39 Buah	39 Buah	44.372.600	44.372.600	Tidak Mengalami Perubahan
6.01.01.2.06.04	Penyediaan Bahan Logistik Kantor	Jumlah bahan logistik kantor yang di sediakan	1 Tahun	1 Tahun	270.064.856	270.064.856	Tidak Mengalami Perubahan
6.01.01.2.06.05	Penyediaan Barang Cetak dan Penggandaan	Jumlah barang cetak dan penggandaan yang disediakan	6716 Lembar	6716 Lembar	39.604.800	39.604.800	Tidak Mengalami Perubahan
6.01.01.2.06.06	Penyediaan Bahan Bacaan dan Peraturan Perundang-undangan	Jumlah bahan bacaan dan peraturan perundang-undangan yang disediakan	5 Eksemplar	5 Eksemplar	14.999.100	14.999.100	Tidak Mengalami Perubahan
6.01.01.2.06.09	Penyelenggaraan Rapat Koordinasi dan Konsultasi SKPD	Jumlah aktifitas rapat-rapat koordinasi dan konsultasi ke luar daerah yang disediakan	100 Aktifitas	100 Aktifitas	293.149.500	293.149.500	Tidak Mengalami Perubahan
2.08	Penyediaan Jasa Penunjang Urusan Pemerintahan Daerah	Cakupan Penyediaan Jasa Penunjang Urusan Pemerintahan Daerah	100%	100%	339.901.915	339.901.915	
6.01.01.2.08.01	Penyediaan Jasa Surat Menyurat	Jumlah perangko, materai dan benda pos lainnya yang disediakan	2000 Buah	2000 Buah	8.000.000	8.000.000	Tidak Mengalami Perubahan
6.01.01.2.08.02	Penyediaan Jasa Komunikasi, Sumber Daya Air dan Listrik	Jumlah Jasa Komunikasi, Sumber Daya Air dan Listrik yang tersedia	12 Bulan	12 Bulan	152.901.915	152.901.915	Tidak Mengalami Perubahan
6.01.01.2.08.04	Penyediaan Jasa Pelayanan Umum Kantor	Jumlah jasa pelayanan umum perkantoran yang disediakan	9 OB	9 OB	179.000.000	179.000.000	Tidak Mengalami Perubahan
2.09	Pemeliharaan Barang Milik Daerah Penunjang Urusan Pemerintahan Daerah	Cakupan Pemeliharaan Barang Milik Daerah Penunjang Urusan Pemerintahan Daerah	100%	100%	431.978.800	431.978.800	
6.01.01.2.09.02	Penyediaan Jasa Pemeliharaan, Biaya Pemeliharaan, Pajak, dan Perizinan Kendaraan Dinas Operasional atau Lapangan	Jumlah peralatan dan mesin lainnya yang di pelihara	13 Unit.Tahun	13 Unit.Tahun	114.980.800	114.980.800	Tidak Mengalami Perubahan



Kode Rekening	Program / Kegiatan / Sub Kegiatan	Indikator Kinerja Program / Kegiatan / Sub Kegiatan	Target		Pagu		Alasan Perubahn
			Sebelum Perubahan	Sesudah Perubahan	Sebelum Perubahan	Sesudah Perubahan	
6.01.01.2.09.06	Pemeliharaan Peralatan dan Mesin Lainnya	Jumlah peralatan dan mesin lainnya yang dipelihara	1 Unit.Tahun	1 Unit.Tahun	50.000.000	50.000.000	Tidak Mengalami Perubahan
6.01.01.2.09.09	Pemeliharaan/Rehabilitasi Gedung Kantor dan Bangunan Lainnya	Gedung yang dipelihara / dibangun	2 Paket	2 Paket	186.000.000	186.000.000	Tidak Mengalami Perubahan
6.01.01.2.09.10	Pemeliharaan/Rehabilitasi Sarana dan Prasarana Gedung Kantor atau Bangunan Lainnya	Jumlah Sarana dan Prasarana Gedung Kantor atau Bangunan Lainnya yang dipelihara/direhabilitasi	1 Unit.Tahun	1 Unit.Tahun	80.998.000	80.998.000	Tidak Mengalami Perubahan
2	PROGRAM PENYELENGGARAAN PENGAWASAN	Persentase pertanggungjawaban keuangan Perangkat Daerah yang sesuai dengan ketentuan yang berlaku	1	1	3.195.052.200	3.195.052.200	
2.01	Penyelenggaraan Pengawasan Internal	Cakupan Penyelenggaraan Pengawasan Internal	100%	100%	1.988.075.000	1.988.075.000	
6.01.02.2.01.01	Pengawasan Kinerja Pemerintah Daerah	Persentase Evaluasi SKPD yang berkinerja baik	0,85	0,85	894.034.900	894.034.900	Tidak Mengalami Perubahan
6.01.02.2.01.02	Pengawasan Keuangan Pemerintah Daerah	Persentase pertanggungjawaban keuangan SKPD yang sesuai dengan ketentuan yang berlaku	1	1	894.040.300	894.040.300	Tidak Mengalami Perubahan
6.01.02.2.01.07	Monitoring dan Evaluasi Tindak Lanjut Hasil Pemeriksaan BPK RI dan Tindak Lanjut Hasil Pemeriksaan APIP	persentase rekomendasi temuan yang selesai di tindaklanjuti hasil pemeriksaan BPK RI/APIP	0,7	0,7	199.999.800	199.999.800	Tidak Mengalami Perubahan
2.02	Penyelenggaraan Pengawasan dengan Tujuan Tertentu	Cakupan Penyelenggaraan Pengawasan dengan Tujuan Tertentu	100%	100%	1.206.977.200	1.206.977.200	
6.01.02.2.02.01	Penanganan Penyelesaian Kerugian Negara/Daerah	persentase aset negara/daerah yang berhasil di selamatkan	0,95	0,95	100.000.000	100.000.000	Tidak Mengalami Perubahan
6.01.02.2.02.02	Pengawasan Dengan Tujuan Tertentu	persentase penyelesaian pengawasan di luar Program kerja pengawasan tahunan yg di tetapkan	1	1	1.106.977.200	1.106.977.200	Tidak Mengalami Perubahan
3	PROGRAM PERUMUSAN KEBIJAKAN, PENDAMPINGAN DAN ASISTENSI	Persentase terkait pencapaian tata kelola Manajemen Risiko dan Pengendalian Intern	0,6	0,6	1.606.129.400	1.606.129.400	

Kode Rekening	Program / Kegiatan / Sub Kegiatan	Indikator Kinerja Program / Kegiatan / Sub Kegiatan	Target		Pagu		Alasan Perubahn
			Sebelum Perubahan	Sesudah Perubahan	Sebelum Perubahan	Sesudah Perubahan	
2.01	Perumusan Kebijakan Teknis di Bidang Pengawasan dan Fasilitasi Pengawasan	Cakupan Perumusan Kebijakan Teknis di Bidang Pengawasan dan Fasilitasi Pengawasan	100%	100%	349.993.600	349.993.600	
6.01.03.2.01.01	Perumusan Kebijakan Teknis di Bidang Pengawasan	Pengawas	12 Aktifitas	12 Aktifitas	349.993.600	349.993.600	Pergeseran Antar Rekening Obyek Belanja
2.02	Pendampingan dan Asistensi	Cakupan Pendampingan dan Asistensi	100%	100%	1.256.135.800	1.256.135.800	
6.01.03.2.02.01	Pendampingan dan Asistensi Urusan Pemerintahan Daerah	Persentase Survey Kepuasan Masyarakat	0,78	0,78	149.080.700	149.080.700	Tidak Mengalami Perubahan
6.01.03.2.02.03	Koordinasi, Monitoring dan Evaluasi serta Verifikasi Pencegahan dan Pemberantasan Korupsi	jumlah aktifitas sosialisasi saber pungli	48 Aktifitas	48 Aktifitas	1.007.055.100	1.007.055.100	Tidak Mengalami Perubahan
6.01.03.2.02.04	Pendampingan, Asistensi dan Verifikasi Penegakan Integritas	persentase SKPD yg telah membangun ZI	0,6	0,6	100.000.000	100.000.000	Tidak Mengalami Perubahan
70101	Kecamatan Banyuwangi				27.722.332.409	27.722.332.409	
1	PROGRAM PENUNJANG URUSAN PEMERINTAHAN DAERAH KABUPATEN/KOTA	Persentase pemenuhan kebutuhan penunjang Perangkat Daerah	0,94	0,94	19.160.390.509	19.160.390.509	
2.01	Perencanaan, Penganggaran, dan Evaluasi Kinerja Perangkat Daerah	Cakupan Perencanaan, Penganggaran, dan Evaluasi Kinerja Perangkat Daerah	100%	100%	2.500.000	2.500.000	
7.01.01.2.01.01	Penyusunan Dokumen Perencanaan Perangkat Daerah	Capaian Dokumen Perencanaan Perangkat Daerah	1 Dokumen	1 Dokumen	2.500.000	2.500.000	Tidak Mengalami Perubahan
2.02	Administrasi Keuangan Perangkat Daerah	Cakupan Administrasi Keuangan Perangkat Daerah	100%	100%	12.722.186.843	12.722.186.843	
7.01.01.2.02.01	Penyediaan Gaji dan Tunjangan ASN	Jumlah dokumen penyediaan gaji dan tunjangan ASN	26 Dokumen	26 Dokumen	12.722.186.843	12.722.186.843	Pergeseran Antar Rekening Obyek Belanja
2.06	Administrasi Umum Perangkat Daerah	Cakupan Administrasi Umum Perangkat Daerah	100%	100%	1.359.535.250	1.359.535.250	



Perubahan

RKPD 2023

Kabupaten Banyuwangi

Kode Rekening	Program / Kegiatan / Sub Kegiatan	Indikator Kinerja Program / Kegiatan / Sub Kegiatan	Target		Pagu		Alasan Perubahan
			Sebelum Perubahan	Sesudah Perubahan	Sebelum Perubahan	Sesudah Perubahan	
7.01.01.2.06.01	Penyediaan Komponen Instalasi Listrik/Penerangan Bangunan Kantor	Jumlah paket Komponen Instalasi Listrik/Penerangan Bangunan Kantor yang Disediakan	1 Paket	1 Paket	97.997.500	97.997.500	Tidak Mengalami Perubahan
7.01.01.2.06.02	Penyediaan Peralatan dan Perlengkapan Kantor	Jumlah Paket Peralatan dan Perlengkapan Kantor yang Disediakan	1 Paket	1 Paket	682.546.250	682.546.250	Tidak Mengalami Perubahan
7.01.01.2.06.03	Penyediaan Peralatan Rumah Tangga	Jumlah Paket Peralatan rumah Tangga yang disediakan	1 Paket	1 Paket	52.991.900	52.991.900	Tidak Mengalami Perubahan
7.01.01.2.06.04	Penyediaan Bahan Logistik Kantor	Jumlah Jenis Bahan Logistik Kantor yang Disediakan	1 Jenis	1 Jenis	95.000.000	95.000.000	Tidak Mengalami Perubahan
7.01.01.2.06.05	Penyediaan Barang Cetak dan Penggandaan	Jumlah Barang Cetak dan Penggandaan yang disediakan	1975 Lembar	1975 Lembar	95.999.600	95.999.600	Tidak Mengalami Perubahan
7.01.01.2.06.09	Penyelenggaraan Rapat Koordinasi dan Konsultasi SKPD	Jumlah makanan dan minuman rapat yang disediakan	1050 Kotak	1050 Kotak	335.000.000	335.000.000	Tidak Mengalami Perubahan
2.07	Pengadaan Barang Milik Daerah Penunjang Urusan Pemerintah Daerah	Cakupan Pengadaan Barang Milik Daerah Penunjang Urusan Pemerintah Daerah	100%	100%	368.836.800	368.836.800	
7.01.01.2.07.05	Pengadaan Mebel	Jumlah Mebel yang disediakan	2 Jenis	2 Jenis	83.856.200	83.856.200	Tidak Mengalami Perubahan
7.01.01.2.07.08	Pengadaan Aset Tak Berwujud	Jumlah Unit Aset Tak Berwujud yang disediakan	1 Unit	1 Unit	30.000.000	30.000.000	Tidak Mengalami Perubahan
7.01.01.2.07.10	Pengadaan Sarana dan Prasarana Gedung Kantor atau Bangunan Lainnya	Jumlah Unit Sarana dan Prasarana Gedung Kantor atau Bangunan Lainnya yang Disediakan	1 Unit	1 Unit	254.980.600	254.980.600	Tidak Mengalami Perubahan
2.08	Penyediaan Jasa Penunjang Urusan Pemerintahan Daerah	Cakupan Penyediaan Jasa Penunjang Urusan Pemerintahan Daerah	100%	100%	1.821.892.616	1.821.892.616	
7.01.01.2.08.01	Penyediaan Jasa Surat Menyurat	Jumlah perangko, materai dan benda pos lainnya yang disediakan	100 Buah	100 Buah	20.000.000	20.000.000	Tidak Mengalami Perubahan
7.01.01.2.08.02	Penyediaan Jasa Komunikasi, Sumber Daya Air dan Listrik	Jumlah Laporan Penyediaan Jasa Komunikasi, Sumber Daya Air dan Listrik yang disediakan	12 Laporan	12 Laporan	345.492.616	345.492.616	Tidak Mengalami Perubahan



Kode Rekening	Program / Kegiatan / Sub Kegiatan	Indikator Kinerja Program / Kegiatan / Sub Kegiatan	Target		Pagu		Alasan Perubahn
			Sebelum Perubahan	Sesudah Perubahan	Sebelum Perubahan	Sesudah Perubahan	
7.01.01.2.08.03	Penyediaan Jasa Peralatan dan Perlengkapan Kantor	Jumlah Jasa Peralatan dan Perlengkapan Kantor yang dipelihara	3 Unit	3 Unit	5.000.000	5.000.000	Tidak Mengalami Perubahan
7.01.01.2.08.04	Penyediaan Jasa Pelayanan Umum Kantor	Jumlah jasa pelayanan umum perkantoran yang disediakan	69 OB	69 OB	1.451.400.000	1.451.400.000	Tidak Mengalami Perubahan
2.09	Pemeliharaan Barang Milik Daerah Penunjang Urusan Pemerintahan Daerah	Cakupan Pemeliharaan Barang Milik Daerah Penunjang Urusan Pemerintahan Daerah	100%	100%	2.885.439.000	2.885.439.000	
7.01.01.2.09.01	Penyediaan Jasa Pemeliharaan, Biaya Pemeliharaan dan Pajak Kendaraan Perorangan Dinas atau Kendaraan Dinas Jabatan	Jumlah kendaraan dinas yang dipelihara	2 Unit	2 Unit	29.704.000	29.704.000	Tidak Mengalami Perubahan
7.01.01.2.09.05	Pemeliharaan Mebel	Jumlah mebel yang di pelihara	1 Unit	1 Unit	5.000.000	5.000.000	Tidak Mengalami Perubahan
7.01.01.2.09.06	Pemeliharaan Peralatan dan Mesin Lainnya	Jumlah Peralatan dan Mesin Lainnya yang Dipelihara	2 Unit	2 Unit	19.908.000	19.908.000	Tidak Mengalami Perubahan
7.01.01.2.09.09	Pemeliharaan/Rehabilitasi Gedung Kantor dan Bangunan Lainnya	Jumlah Gedung Kantor dan Bangunan Lainnya yang Dipelihara/Direhabilitasi	1 Unit	1 Unit	2.238.100.000	2.238.100.000	Tidak Mengalami Perubahan
7.01.01.2.09.10	Pemeliharaan/Rehabilitasi Sarana dan Prasarana Gedung Kantor atau Bangunan Lainnya	Jumlah Sarana dan Prasarana Gedung Kantor atau Bangunan Lainnya yang Dipelihara/Direhabilitasi	2 Unit	2 Unit	592.727.000	592.727.000	Tidak Mengalami Perubahan
2	PROGRAM PENYELENGGARAAN PEMERINTAHAN DAN PELAYANAN PUBLIK	Persentase sarana prasarana kecamatan dan kelurahan dalam kondisi baik	0,82	0,82	44.880.000	44.880.000	
2.01	Koordinasi Penyelenggaraan Kegiatan Pemerintahan di Tingkat Kecamatan	Cakupan Koordinasi Penyelenggaraan Kegiatan Pemerintahan di Tingkat Kecamatan	100%	100%	34.880.000	34.880.000	
7.01.02.2.01.02	Peningkatan Efektifitas Kegiatan Pemerintahan di Tingkat Kecamatan	Jumlah Peningkatan Efektifitas kegiatan pemerintahan di tingkat kecamatan	1 Aktifitas	1 Aktifitas	34.880.000	34.880.000	Tidak Mengalami Perubahan



Perubahan

RKPD 2023

Kabupaten Banyuwangi

Kode Rekening	Program / Kegiatan / Sub Kegiatan	Indikator Kinerja Program / Kegiatan / Sub Kegiatan	Target		Pagu		Alasan Perubahn
			Sebelum Perubahan	Sesudah Perubahan	Sebelum Perubahan	Sesudah Perubahan	
2.02	Penyelenggaraan Urusan Pemerintahan yang tidak Dilaksanakan oleh Unit Kerja Perangkat Daerah yang ada di Kecamatan	Cakupan Penyelenggaraan Urusan Pemerintahan yang tidak Dilaksanakan oleh Unit Kerja Perangkat Daerah yang ada di Kecamatan	100%	100%	10.000.000	10.000.000	
7.01.02.2.02.01	Perencanaan Kegiatan Pelayanan kepada Masyarakat di Kecamatan	Jumlah Dokumen Perencanaan kegiatan pelayanan kepada masyarakat di kecamatan yang disusun	1 Dokumen	1 Dokumen	10.000.000	10.000.000	Tidak Mengalami Perubahan
3	PROGRAM PEMBERDAYAAN MASYARAKAT DESA DAN KELURAHAN	Persentase keterlibatan masyarakat dalam kegiatan pembangunan	0,25	0,25	8.498.251.900	8.498.251.900	
2.01	Koordinasi Kegiatan Pemberdayaan Desa	Cakupan Koordinasi Kegiatan Pemberdayaan Desa	100%	100%	2.592.260.400	2.592.260.400	
7.01.03.2.01.03	Peningkatan Efektifitas Kegiatan Pemberdayaan Masyarakat di Wilayah Kecamatan	Jumlah Laporan Peningkatan Efektifitas Kegiatan Pemberdayaan Masyarakat di Wilayah Kecamatan	12 Laporan	12 Laporan	2.592.260.400	2.592.260.400	Tidak Mengalami Perubahan
2.02	Kegiatan Pemberdayaan Kelurahan	Cakupan Kegiatan Pemberdayaan Kelurahan	100%	100%	5.905.991.500	5.905.991.500	
7.01.03.2.02.01	Peningkatan Partisipasi Masyarakat dalam Forum Musyawarah Perencanaan Pembangunan di Kelurahan	Jumlah Partisipasi Masyarakat dalam Forum Musyawarah Perencanaan Pembangunan di Kelurahan yang dilaksanakan	1 Kegiatan	1 Kegiatan	134.999.000	134.999.000	Tidak Mengalami Perubahan
7.01.03.2.02.02	Pembangunan Sarana dan Prasarana Kelurahan	Jumlah Pembangunan sarana dan prasarana Kelurahan yang disediakan	1 Unit	1 Unit	5.050.000.000	5.050.000.000	Tidak Mengalami Perubahan
7.01.03.2.02.03	Pemberdayaan Masyarakat di Kelurahan	umlah Pokmas dan Ormas yang melaksanakan Pemberdayaan Masyarakat di Kelurahan	1 Pokmas/Ormas	1 Pokmas/Ormas	720.992.500	720.992.500	Tidak Mengalami Perubahan
4	PROGRAM KOORDINASI KETENTRAMAN DAN KETERTIBAN UMUM	Jumlah pelanggaran Perda dan Perbup di Kecamatan	2 Kasus	2 Kasus	18.810.000	18.810.000	
2.02	Koordinasi Penerapan dan Penegakan Peraturan Daerah dan Peraturan Kepala Daerah	Cakupan Koordinasi Penerapan dan Penegakan Peraturan Daerah dan Peraturan Kepala Daerah	100%	100%	18.810.000	18.810.000	



Kode Rekening	Program / Kegiatan / Sub Kegiatan	Indikator Kinerja Program / Kegiatan / Sub Kegiatan	Target		Pagu		Alasan Perubahn
			Sebelum Perubahan	Sesudah Perubahan	Sebelum Perubahan	Sesudah Perubahan	
7.01.04.2.02.01	Koordinasi/Sinergi Dengan Perangkat Daerah yang Tugas dan Fungsinya di Bidang Penegakan Peraturan Perundang -Undangan dan/atau Kepolisian Negara Republik Indonesia	Jumlah fasilitasi penegakan Perda dan Perbub di Kecamatan	1 Aktifitas	1 Aktifitas	18.810.000	18.810.000	Tidak Mengalami Perubahan
70102	Kecamatan Giri				7.521.270.041	7.521.270.041	
1	PROGRAM PENUNJANG URUSAN PEMERINTAHAN DAERAH KABUPATEN/KOTA	Persentase pemenuhan kebutuhan penunjang Perangkat Daerah	0,94	0,94	5.340.054.536	5.340.054.536	
2.01	Perencanaan, Penganggaran, dan Evaluasi Kinerja Perangkat Daerah	Cakupan Perencanaan, Penganggaran, dan Evaluasi Kinerja Perangkat Daerah	100%	100%	2.500.000	2.500.000	
7.01.01.2.01.01	Penyusunan Dokumen Perencanaan Perangkat Daerah	Jumlah Dokumen Perencanaan Perangkat Daerah	1 Dokumen	1 Dokumen	2.500.000	2.500.000	Tidak Mengalami Perubahan
2.02	Administrasi Keuangan Perangkat Daerah	Cakupan Administrasi Keuangan Perangkat Daerah	100%	100%	4.305.399.963	4.305.399.963	
7.01.01.2.02.01	Penyediaan Gaji dan Tunjangan ASN	Jumlah Gaji dan Tunjangan ASN yang disediakan	31 Ob	31 Ob	4.305.399.963	4.305.399.963	Pergeseran Antar Rekening Obyek Belanja
2.06	Administrasi Umum Perangkat Daerah	Cakupan Administrasi Umum Perangkat Daerah	100%	100%	424.481.280	424.481.280	
7.01.01.2.06.01	Penyediaan Komponen Instalasi Listrik/Penerangan Bangunan Kantor	Jumlah paket Komponen Instalasi Listrik/Penerangan Bangunan Kantor yang disediakan	1 Paket	1 Paket	27.984.780	27.984.780	Tidak Mengalami Perubahan
7.01.01.2.06.02	Penyediaan Peralatan dan Perlengkapan Kantor	Jumlah paket Peralatan dan Perlengkapan Kantor yang disediakan	1 Paket	1 Paket	190.013.800	190.013.800	Tidak Mengalami Perubahan
7.01.01.2.06.03	Penyediaan Peralatan Rumah Tangga	Jumlah paket Peralatan Rumah Tangga yang disediakan	1 Paket	1 Paket	17.989.000	17.989.000	Tidak Mengalami Perubahan
7.01.01.2.06.04	Penyediaan Bahan Logistik Kantor	Jumlah BBM yang disediakan	359.71 Liter	359.71 Liter	37.500.000	37.500.000	Tidak Mengalami Perubahan



Perubahan

RKPD 2023

Kabupaten Banyuwangi

Kode Rekening	Program / Kegiatan / Sub Kegiatan	Indikator Kinerja Program / Kegiatan / Sub Kegiatan	Target		Pagu		Alasan Perubahn
			Sebelum Perubahan	Sesudah Perubahan	Sebelum Perubahan	Sesudah Perubahan	
7.01.01.2.06.05	Penyediaan Barang Cetak dan Penggandaan	Jumlah paket Barang Cetak dan Penggandaan yang disediakan	1 Paket	1 Paket	25.999.700	25.999.700	Tidak Mengalami Perubahan
7.01.01.2.06.09	Penyelenggaraan Rapat Koordinasi dan Konsultasi SKPD	Jumlah makanan dan minuman yang diadakan	858 Kotak	858 Kotak	124.994.000	124.994.000	Tidak Mengalami Perubahan
2.08	Penyediaan Jasa Penunjang Urusan Pemerintahan Daerah	Cakupan Penyediaan Jasa Penunjang Urusan Pemerintahan Daerah	100%	100%	397.793.293	397.793.293	
7.01.01.2.08.01	Penyediaan Jasa Surat Menyurat	Jumlah Laporan Jasa Surat Menyurat	1 Laporan	1 Laporan	6.000.000	6.000.000	Tidak Mengalami Perubahan
7.01.01.2.08.02	Penyediaan Jasa Komunikasi, Sumber Daya Air dan Listrik	Jumlah Jasa Komunikasi, Sumber Daya Air dan Listrik yang disediakan	12 Bulan	12 Bulan	113.193.293	113.193.293	Tidak Mengalami Perubahan
7.01.01.2.08.03	Penyediaan Jasa Peralatan dan Perlengkapan Kantor	Jumlah laporan Penyediaan Jasa Peralatan dan Perlengkapan Kantor yang disediakan	1 Laporan	1 Laporan	5.000.000	5.000.000	Tidak Mengalami Perubahan
7.01.01.2.08.04	Penyediaan Jasa Pelayanan Umum Kantor	Jumlah Jasa Pelayanan Umum yang disediakan	168 OB	168 OB	273.600.000	273.600.000	Tidak Mengalami Perubahan
2.09	Pemeliharaan Barang Milik Daerah Penunjang Urusan Pemerintahan Daerah	Cakupan Pemeliharaan Barang Milik Daerah Penunjang Urusan Pemerintahan Daerah	100%	100%	209.880.000	209.880.000	
7.01.01.2.09.02	Penyediaan Jasa Pemeliharaan, Biaya Pemeliharaan, Pajak, dan Perizinan Kendaraan Dinas Operasional atau Lapangan	Jumlah Kendaraan Dinas Operasional atau Lapangan yang Dipelihara dan dibayarkan Pajak dan Perizinannya	1 Unit	1 Unit	24.872.000	24.872.000	Tidak Mengalami Perubahan
7.01.01.2.09.06	Pemeliharaan Peralatan dan Mesin Lainnya	Jumlah Peralatan dan Mesin Lainnya yang dipelihara	1 Unit	1 Unit	19.914.000	19.914.000	Tidak Mengalami Perubahan
7.01.01.2.09.09	Pemeliharaan/Rehabilitasi Gedung Kantor dan Bangunan Lainnya	Jumlah gedung kantor dan bangunan lainnya yang dipelihara/direhabilitasi	1 Unit.Tahun	1 Unit.Tahun	114.995.000	114.995.000	Tidak Mengalami Perubahan
7.01.01.2.09.10	Pemeliharaan/Rehabilitasi Sarana dan Prasarana Gedung Kantor atau Bangunan Lainnya	Jumlah Sarana dan Prasarana Gedung Kantor atau Bangunan Lainnya yang dipelihara/direhabilitasi	1 Unit.Tahun	1 Unit.Tahun	50.099.000	50.099.000	Tidak Mengalami Perubahan



Kode Rekening	Program / Kegiatan / Sub Kegiatan	Indikator Kinerja Program / Kegiatan / Sub Kegiatan	Target		Pagu		Alasan Perubahn
			Sebelum Perubahan	Sesudah Perubahan	Sebelum Perubahan	Sesudah Perubahan	
2	PROGRAM PENYELENGGARAAN PEMERINTAHAN DAN PELAYANAN PUBLIK	Persentase sarana prasarana kecamatan dan kelurahan dalam kondisi baik	82.5 %	82.5 %	157.282.000	157.282.000	
2.01	Koordinasi Penyelenggaraan Kegiatan Pemerintahan di Tingkat Kecamatan	Cakupan Koordinasi Penyelenggaraan Kegiatan Pemerintahan di Tingkat Kecamatan	100%	100%	147.282.000	147.282.000	
7.01.02.2.01.02	Peningkatan Efektifitas Kegiatan Pemerintahan di Tingkat Kecamatan	Jumlah Dokumen Peningkatan Efektifitas Kegiatan Pemerintahan di Tingkat Kecamatan	1 Dokumen	1 Dokumen	147.282.000	147.282.000	Pergeseran Antar Rekening Obyek Belanja
2.02	Penyelenggaraan Urusan Pemerintahan yang tidak Dilaksanakan oleh Unit Kerja Perangkat Daerah yang ada di Kecamatan	Cakupan Penyelenggaraan Urusan Pemerintahan yang tidak Dilaksanakan oleh Unit Kerja Perangkat Daerah yang ada di Kecamatan	100%	100%	10.000.000	10.000.000	
7.01.02.2.02.01	Perencanaan Kegiatan Pelayanan kepada Masyarakat di Kecamatan	Jumlah Dokumen Perencanaan Kegiatan Pelayanan kepada Masyarakat di Kecamatan	1 Dokumen	1 Dokumen	10.000.000	10.000.000	Tidak Mengalami Perubahan
3	PROGRAM PEMBERDAYAAN MASYARAKAT DESA DAN KELURAHAN	Persentase keterlibatan masyarakat dalam kegiatan pembangunan	0,25	0,25	2.011.733.505	2.011.733.505	
2.01	Koordinasi Kegiatan Pemberdayaan Desa	Cakupan Koordinasi Kegiatan Pemberdayaan Desa	100%	100%	686.777.400	686.777.400	
7.01.03.2.01.03	Peningkatan Efektifitas Kegiatan Pemberdayaan Masyarakat di Wilayah Kecamatan	Jumlah Laporan Peningkatan Efektivitas Kegiatan Pemberdayaan Masyarakat di Wilayah Kecamatan	12 Laporan	12 Laporan	686.777.400	686.777.400	Tidak Mengalami Perubahan
2.02	Kegiatan Pemberdayaan Kelurahan	Cakupan Kegiatan Pemberdayaan Kelurahan	100%	100%	1.324.956.105	1.324.956.105	
7.01.03.2.02.01	Peningkatan Partisipasi Masyarakat dalam Forum Musyawarah Perencanaan Pembangunan di Kelurahan	Jumlah Partisipasi Masyarakat dalam Forum Musyawarah Perencanaan Pembangunan di Kelurahan yang disediakan	1 kegiatan	1 kegiatan	29.999.600	29.999.600	Tidak Mengalami Perubahan
7.01.03.2.02.02	Pembangunan Sarana dan Prasarana Kelurahan	Jumlah Sarana dan Prasarana Kelurahan yang Terbangun	4 Unit	4 Unit	1.124.956.705	1.124.956.705	Tidak Mengalami Perubahan



Perubahan

RKPD 2023

Kabupaten Banyuwangi

Kode Rekening	Program / Kegiatan / Sub Kegiatan	Indikator Kinerja Program / Kegiatan / Sub Kegiatan	Target		Pagu		Alasan Perubahn
			Sebelum Perubahan	Sesudah Perubahan	Sebelum Perubahan	Sesudah Perubahan	
7.01.03.2.02.03	Pemberdayaan Masyarakat di Kelurahan	Jumlah Pokmas dan Ormas yang Melaksanakan Pemberdayaan Masyarakat di Kelurahan	1 Ormas/Pokmas	1 Ormas/Pokmas	169.999.800	169.999.800	Tidak Mengalami Perubahan
4	PROGRAM KOORDINASI KETENTRAMAN DAN KETERTIBAN UMUM	Jumlah pelanggaran Perda dan Perbup di Kecamatan	2 Kasus	2 Kasus	6.275.000	6.275.000	
2.02	Koordinasi Penerapan dan Penegakan Peraturan Daerah dan Peraturan Kepala Daerah	Cakupan Koordinasi Penerapan dan Penegakan Peraturan Daerah dan Peraturan Kepala Daerah	100%	100%	6.275.000	6.275.000	
7.01.04.2.02.01	Koordinasi/Sinergi Dengan Perangkat Daerah yang Tugas dan Fungsinya di Bidang Penegakan Peraturan Perundang -Undangan dan/atau Kepolisian Negara Republik Indonesia	Jumlah Laporan Hasil Koordinasi/Sinergi dengan Perangkat Daerah yang Tugas dan Fungsinya di Bidang Penegakan Peraturan Perundang-Undangan dan/atau Kepolisian Negara Republik Indonesia	2 Laporan	2 Laporan	6.275.000	6.275.000	Tidak Mengalami Perubahan
6	PROGRAM PEMBINAAN DAN PENGAWASAN PEMERINTAHAN DESA	Persentase laporan keuangan desa yang selesai tepat waktu	0,9	0,9	5.925.000	5.925.000	
2.01	Fasilitasi, Rekomendasi dan Koordinasi Pembinaan dan Pengawasan Pemerintahan Desa	Cakupan Fasilitasi, Rekomendasi dan Koordinasi Pembinaan dan Pengawasan Pemerintahan Desa	100%	100%	5.925.000	5.925.000	
7.01.06.2.01.03	Fasilitasi Pengelolaan Keuangan Desa dan Pendayagunaan Aset Desa	Jumlah Dokumen yang Difasilitasi dalam rangka Pengelolaan Keuangan Desa dan Pendayagunaan Aset Desa	1 Dokumen	1 Dokumen	5.925.000	5.925.000	Tidak Mengalami Perubahan
70103	Kecamatan Glagah				6.543.709.491	6.543.709.491	
1	PROGRAM PENUNJANG URUSAN PEMERINTAHAN DAERAH KABUPATEN/KOTA	Persentase pemenuhan kebutuhan penunjang Perangkat Daerah	0,94	0,94	4.848.742.291	4.848.742.291	
2.01	Perencanaan, Penganggaran, dan Evaluasi Kinerja Perangkat Daerah	Cakupan Perencanaan, Penganggaran, dan Evaluasi Kinerja Perangkat Daerah	100%	100%	2.490.200	2.490.200	
7.01.01.2.01.01	Penyusunan Dokumen Perencanaan Perangkat Daerah	Jumlah Dokumen perencanaan Perangkat Daerah	1 Dokumen	1 Dokumen	2.490.200	2.490.200	Tidak Mengalami Perubahan



Kode Rekening	Program / Kegiatan / Sub Kegiatan	Indikator Kinerja Program / Kegiatan / Sub Kegiatan	Target		Pagu		Alasan Perubahn
			Sebelum Perubahan	Sesudah Perubahan	Sebelum Perubahan	Sesudah Perubahan	
2.02	Administrasi Keuangan Perangkat Daerah	Cakupan Administrasi Keuangan Perangkat Daerah	100%	100%	3.434.770.749	3.434.770.749	
7.01.01.2.02.01	Penyediaan Gaji dan Tunjangan ASN	Jumlah dokumen penyediaan gaji dan tunjangan ASN	24 Dokumen	24 Dokumen	3.434.770.749	3.434.770.749	Pergeseran Antar Rekening Obyek Belanja
2.06	Administrasi Umum Perangkat Daerah	Cakupan Administrasi Umum Perangkat Daerah	100%	100%	295.986.550	295.986.550	
7.01.01.2.06.01	Penyediaan Komponen Instalasi Listrik/Penerangan Bangunan Kantor	Jumlah komponen penyediaan instalasi listrik/penerangan bangunan kantor	9 Jenis	9 Jenis	17.985.200	17.985.200	Tidak Mengalami Perubahan
7.01.01.2.06.02	Penyediaan Peralatan dan Perlengkapan Kantor	Jumlah peralatan dan perlengkapan kantor yang disediakan	21 Jenis	21 Jenis	114.013.500	114.013.500	Tidak Mengalami Perubahan
7.01.01.2.06.03	Penyediaan Peralatan Rumah Tangga	Jumlah peralatan rumah tangga yang disediakan	19 Jenis	19 Jenis	20.494.000	20.494.000	Tidak Mengalami Perubahan
7.01.01.2.06.04	Penyediaan Bahan Logistik Kantor	Jumlah bahan logistik yang di sediakan	12 Bulan	12 Bulan	32.498.050	32.498.050	Tidak Mengalami Perubahan
7.01.01.2.06.05	Penyediaan Barang Cetak dan Penggandaan	Jumlah Barang Cetak dan Penggandaan yang disediakan	6 Jenis	6 Jenis	15.999.800	15.999.800	Tidak Mengalami Perubahan
7.01.01.2.06.09	Penyelenggaraan Rapat Koordinasi dan Konsultasi SKPD	Jumlah Rapat Koordinasi dan Konsultasi SKPD yang terselenggara	50 OH	50 OH	94.996.000	94.996.000	Tidak Mengalami Perubahan
2.08	Penyediaan Jasa Penunjang Urusan Pemerintahan Daerah	Cakupan Penyediaan Jasa Penunjang Urusan Pemerintahan Daerah	100%	100%	185.040.792	185.040.792	
7.01.01.2.08.01	Penyediaan Jasa Surat Menyurat	Jumlah perangko, materai dan benda pos lainnya yang disediakan	20 Buah	20 Buah	4.000.000	4.000.000	Tidak Mengalami Perubahan
7.01.01.2.08.02	Penyediaan Jasa Komunikasi, Sumber Daya Air dan Listrik	Jumlah jasa komunikasi, sumber daya air dan listrik yang disediakan	12 Tagihan	12 Tagihan	36.840.792	36.840.792	Tidak Mengalami Perubahan
7.01.01.2.08.03	Penyediaan Jasa Peralatan dan Perlengkapan Kantor	Jumlah jasa peralatan dan perlengkapan kantor yang disediakan	5 Jenis	5 Jenis	5.000.000	5.000.000	Tidak Mengalami Perubahan
7.01.01.2.08.04	Penyediaan Jasa Pelayanan Umum Kantor	Jumlah jasa pelayanan umum perkantoran yang disediakan	12 OB	12 OB	139.200.000	139.200.000	Tidak Mengalami Perubahan



Kode Rekening	Program / Kegiatan / Sub Kegiatan	Indikator Kinerja Program / Kegiatan / Sub Kegiatan	Target		Pagu		Alasan Perubahan
			Sebelum Perubahan	Sesudah Perubahan	Sebelum Perubahan	Sesudah Perubahan	
2.09	Pemeliharaan Barang Milik Daerah Penunjang Urusan Pemerintahan Daerah	Cakupan Pemeliharaan Barang Milik Daerah Penunjang Urusan Pemerintahan Daerah	100%	100%	930.454.000	930.454.000	
7.01.01.2.09.01	Penyediaan Jasa Pemeliharaan, Biaya Pemeliharaan dan Pajak Kendaraan Perorangan Dinas atau Kendaraan Dinas Jabatan	Jumlah kendaraan dinas yang dipelihara	5 Unit	5 Unit	19.959.200	19.959.200	Tidak Mengalami Perubahan
7.01.01.2.09.05	Pemeliharaan Mebel	Jumlah mebel yang dipelihara	20 Unit	20 Unit	1.900.000	1.900.000	Tidak Mengalami Perubahan
7.01.01.2.09.06	Pemeliharaan Peralatan dan Mesin Lainnya	Jumlah peralatan dan mesin lainnya yang dipelihara	30 Unit	30 Unit	10.742.000	10.742.000	Tidak Mengalami Perubahan
7.01.01.2.09.09	Pemeliharaan/Rehabilitasi Gedung Kantor dan Bangunan Lainnya	Jumlah gedung kantor yang dipelihara/direhabilitasi	3 Unit	3 Unit	399.119.000	399.119.000	Tidak Mengalami Perubahan
7.01.01.2.09.10	Pemeliharaan/Rehabilitasi Sarana dan Prasarana Gedung Kantor atau Bangunan Lainnya	Jumlah Sarana dan Prasarana Kantor yang dipelihara/direhabilitasi	2 Paket	2 Paket	498.733.800	498.733.800	Tidak Mengalami Perubahan
2	PROGRAM PENYELENGGARAAN PEMERINTAHAN DAN PELAYANAN PUBLIK	Persentase sarana prasarana kecamatan dan kelurahan dalam kondisi baik	0,82	0,82	157.280.800	157.280.800	
2.01	Koordinasi Penyelenggaraan Kegiatan Pemerintahan di Tingkat Kecamatan	Cakupan Koordinasi Penyelenggaraan Kegiatan Pemerintahan di Tingkat Kecamatan	100%	100%	147.280.900	147.280.900	
7.01.02.2.01.02	Peningkatan Efektifitas Kegiatan Pemerintahan di Tingkat Kecamatan	Jumlah Peningkatan Efektifitas kegiatan pemerintahan di tingkat kecamatan	6 Aktifitas	6 Aktifitas	147.280.900	147.280.900	Tidak Mengalami Perubahan
2.02	Penyelenggaraan Urusan Pemerintahan yang tidak Dilaksanakan oleh Unit Kerja Perangkat Daerah yang ada di Kecamatan	Cakupan Penyelenggaraan Urusan Pemerintahan yang tidak Dilaksanakan oleh Unit Kerja Perangkat Daerah yang ada di Kecamatan	100%	100%	9.999.900	9.999.900	
7.01.02.2.02.01	Perencanaan Kegiatan Pelayanan kepada Masyarakat di Kecamatan	Jumlah Perencanaan kegiatan pelayanan kepada masyarakat di kecamatan	1 Dokumen	1 Dokumen	9.999.900	9.999.900	Tidak Mengalami Perubahan

Kode Rekening	Program / Kegiatan / Sub Kegiatan	Indikator Kinerja Program / Kegiatan / Sub Kegiatan	Target		Pagu		Alasan Perubahn
			Sebelum Perubahan	Sesudah Perubahan	Sebelum Perubahan	Sesudah Perubahan	
3	PROGRAM PEMBERDAYAAN MASYARAKAT DESA DAN KELURAHAN	Persentase keterlibatan masyarakat dalam kegiatan pembangunan	0,25	0,25	1.522.515.500	1.522.515.500	
2.01	Koordinasi Kegiatan Pemberdayaan Desa	Cakupan Koordinasi Kegiatan Pemberdayaan Desa	100%	100%	807.575.200	807.575.200	
7.01.03.2.01.01	Peningkatan Partisipasi Masyarakat dalam Forum Musyawarah Perencanaan Pembangunan di Desa	Jumlah Peningkatan Partisipasi Masyarakat dalam Musyawarah Perencanaan Pembangunan di Desa	1 Aktifitas	1 Aktifitas	14.999.900	14.999.900	Tidak Mengalami Perubahan
7.01.03.2.01.03	Peningkatan Efektifitas Kegiatan Pemberdayaan Masyarakat di Wilayah Kecamatan	Jumlah Peningkatan Efektifitas Kegiatan Pemberdayaan Masyarakat di Wilayah Kecamatan	2 Aktifitas	2 Aktifitas	792.575.300	792.575.300	Tidak Mengalami Perubahan
2.02	Kegiatan Pemberdayaan Kelurahan	Cakupan Kegiatan Pemberdayaan Kelurahan	100%	100%	714.940.300	714.940.300	
7.01.03.2.02.02	Pembangunan Sarana dan Prasarana Kelurahan	Jumlah pembangunan sarana dan prasarana di Kelurahan yang disediakan	1 Paket	1 Paket	574.955.900	574.955.900	Tidak Mengalami Perubahan
7.01.03.2.02.03	Pemberdayaan Masyarakat di Kelurahan	Jumlah Pemberdayaan Masyarakat di Kelurahan yang disediakan	3 Paket	3 Paket	139.984.400	139.984.400	Tidak Mengalami Perubahan
4	PROGRAM KOORDINASI KETENTRAMAN DAN KETERTIBAN UMUM	Jumlah pelanggaran Perda dan Perbup di Kecamatan	2 Kasus	2 Kasus	6.274.600	6.274.600	
2.02	Koordinasi Penerapan dan Penegakan Peraturan Daerah dan Peraturan Kepala Daerah	Cakupan Koordinasi Penerapan dan Penegakan Peraturan Daerah dan Peraturan Kepala Daerah	100%	100%	6.274.600	6.274.600	
7.01.04.2.02.01	Koordinasi/Sinergi Dengan Perangkat Daerah yang Tugas dan Fungsinya di Bidang Penegakan Peraturan Perundang-Undangan dan/atau Kepolisian Negara Republik Indonesia	Jumlah fasilitasi penegakan Perda dan Perbup di Kecamatan	1 Aktifitas	1 Aktifitas	6.274.600	6.274.600	Tidak Mengalami Perubahan
6	PROGRAM PEMBINAAN DAN PENGAWASAN PEMERINTAHAN DESA	Persentase laporan keuangan desa yang selesai tepat waktu	0,9	0,9	8.896.300	8.896.300	
2.01	Fasilitasi, Rekomendasi dan Koordinasi Pembinaan dan	Cakupan Fasilitasi, Rekomendasi dan Koordinasi Pembinaan dan Pengawasan Pemerintahan Desa	100%	100%	8.896.300	8.896.300	



Kode Rekening	Program / Kegiatan / Sub Kegiatan	Indikator Kinerja Program / Kegiatan / Sub Kegiatan	Target		Pagu		Alasan Perubahn
			Sebelum Perubahan	Sesudah Perubahan	Sebelum Perubahan	Sesudah Perubahan	
	Pengawasan Pemerintahan Desa						
7.01.06.2.01.03	Fasilitasi Pengelolaan Keuangan Desa dan Pendayagunaan Aset Desa	Jumlah Fasilitasi pengelolaan keuangan desa dan pendayagunaan aset desa	1 Aktifitas	1 Aktifitas	8.896.300	8.896.300	Tidak Mengalami Perubahan
70104	Kecamatan Kalipuro				8.118.786.448	8.118.786.448	
1	PROGRAM PENUNJANG URUSAN PEMERINTAHAN DAERAH KABUPATEN/KOTA	Persentase pemenuhan kebutuhan penunjang Perangkat Daerah	0,94	0,94	5.470.212.851	5.470.212.851	
2.01	Perencanaan, Penganggaran, dan Evaluasi Kinerja Perangkat Daerah	Cakupan Perencanaan, Penganggaran, dan Evaluasi Kinerja Perangkat Daerah	100%	100%	2.500.000	2.500.000	
7.01.01.2.01.01	Penyusunan Dokumen Perencanaan Perangkat Daerah	Jumlah Dokumen Perencanaan, Penganggaran, dan Evaluasi Kinerja Perangkat Daerah yang disediakan	2 Dokumen	2 Dokumen	2.500.000	2.500.000	Tidak Mengalami Perubahan
2.02	Administrasi Keuangan Perangkat Daerah	Cakupan Administrasi Keuangan Perangkat Daerah	100%	100%	4.371.637.425	4.371.637.425	
7.01.01.2.02.01	Penyediaan Gaji dan Tunjangan ASN	Jumlah gaji dan tunjangan ASN	36 OB	36 OB	4.371.637.425	4.371.637.425	Pergeseran Antar Rekening Obyek Belanja
2.06	Administrasi Umum Perangkat Daerah	Cakupan Administrasi Umum Perangkat Daerah	100%	100%	408.601.200	408.601.200	
7.01.01.2.06.01	Penyediaan Komponen Instalasi Listrik/Penerangan Bangunan Kantor	Jumlah komponen instalasi listrik/penerangan bangunan kantor yang disediakan	11 Jenis	11 Jenis	27.992.600	27.992.600	Tidak Mengalami Perubahan
7.01.01.2.06.02	Penyediaan Peralatan dan Perlengkapan Kantor	Jumlah peralatan dan perlengkapan kantor yang disediakan	1 Unit	1 Unit	146.615.400	146.615.400	Tidak Mengalami Perubahan
7.01.01.2.06.03	Penyediaan Peralatan Rumah Tangga	Jumlah peralatan rumah tangga yang disediakan	17 Jenis	17 Jenis	17.994.400	17.994.400	Tidak Mengalami Perubahan
7.01.01.2.06.04	Penyediaan Bahan Logistik Kantor	Jumlah BBM yang disediakan	2158.27 Liter	2158.27 Liter	65.000.000	65.000.000	Tidak Mengalami Perubahan



Kode Rekening	Program / Kegiatan / Sub Kegiatan	Indikator Kinerja Program / Kegiatan / Sub Kegiatan	Target		Pagu		Alasan Perubahn
			Sebelum Perubahan	Sesudah Perubahan	Sebelum Perubahan	Sesudah Perubahan	
7.01.01.2.06.05	Penyediaan Barang Cetakan dan Penggandaan	Jumlah barang cetakan dan penggandaan yang disediakan	4 Jenis	4 Jenis	25.999.800	25.999.800	Tidak Mengalami Perubahan
7.01.01.2.06.09	Penyelenggaraan Rapat Koordinasi dan Konsultasi SKPD	Jumlah makanan dan minuman rapat yang disediakan	870 Kotak	870 Kotak	124.999.000	124.999.000	Tidak Mengalami Perubahan
2.07	Pengadaan Barang Milik Daerah Penunjang Urusan Pemerintah Daerah	Cakupan Pengadaan Barang Milik Daerah Penunjang Urusan Pemerintah Daerah	100%	100%	30.000.000	30.000.000	
7.01.01.2.07.09	Pengadaan Gedung Kantor atau Bangunan Lainnya	Jumlah gedung kantor atau bangunan lainnya yang diadakan	1 Unit	1 Unit	30.000.000	30.000.000	Tidak Mengalami Perubahan
2.08	Penyediaan Jasa Penunjang Urusan Pemerintahan Daerah	Cakupan Penyediaan Jasa Penunjang Urusan Pemerintahan Daerah	100%	100%	484.972.021	484.972.021	
7.01.01.2.08.01	Penyediaan Jasa Surat Menyurat	Jumlah perangko, materai dan benda pos lainnya yang disediakan	200 Lembar	200 Lembar	6.000.000	6.000.000	Tidak Mengalami Perubahan
7.01.01.2.08.02	Penyediaan Jasa Komunikasi, Sumber Daya Air dan Listrik	Jumlah waktu penyediaan jasa komunikasi, sumberdaya air, dan listrik	12 Bulan	12 Bulan	88.772.521	88.772.521	Tidak Mengalami Perubahan
7.01.01.2.08.03	Penyediaan Jasa Peralatan dan Perlengkapan Kantor	Jumlah Jasa Peralatan dan Perlengkapan Kantor yang disediakan	4 Jenis	4 Jenis	4.999.500	4.999.500	Tidak Mengalami Perubahan
7.01.01.2.08.04	Penyediaan Jasa Pelayanan Umum Kantor	Jumlah jasa pelayanan umum perkantoran yang disediakan	223 OB	223 OB	385.200.000	385.200.000	Tidak Mengalami Perubahan
2.09	Pemeliharaan Barang Milik Daerah Penunjang Urusan Pemerintahan Daerah	Cakupan Pemeliharaan Barang Milik Daerah Penunjang Urusan Pemerintahan Daerah	100%	100%	172.502.205	172.502.205	
7.01.01.2.09.01	Penyediaan Jasa Pemeliharaan, Biaya Pemeliharaan dan Pajak Kendaraan Perorangan Dinas atau Kendaraan Dinas Jabatan	Jumlah kendaraan dinas yang dipelihara	4 Unit	4 Unit	24.990.300	24.990.300	Tidak Mengalami Perubahan
7.01.01.2.09.06	Pemeliharaan Peralatan dan Mesin Lainnya	Jumlah Peralatan dan Mesin Lainnya yang dipelihara	13 unit	13 unit	20.717.000	20.717.000	Tidak Mengalami Perubahan
7.01.01.2.09.09	Pemeliharaan/Rehabilitasi Gedung Kantor dan Bangunan Lainnya	Jumlah gedung kantor dan bangunan lainnya yang dipelihara/direhabilitasi	1 Unit.Tahun	1 Unit.Tahun	121.999.905	121.999.905	Tidak Mengalami Perubahan



Perubahan

RKPD 2023

Kabupaten Banyuwangi

Kode Rekening	Program / Kegiatan / Sub Kegiatan	Indikator Kinerja Program / Kegiatan / Sub Kegiatan	Target		Pagu		Alasan Perubahn
			Sebelum Perubahan	Sesudah Perubahan	Sebelum Perubahan	Sesudah Perubahan	
7.01.01.2.09.10	Pemeliharaan/Rehabilitasi Sarana dan Prasarana Gedung Kantor atau Bangunan Lainnya	Jumlah Sarana dan Prasarana Gedung Kantor atau Bangunan Lainnya yang dipelihara/direhabilitasi	8 Unit.Tahun	8 Unit.Tahun	4.795.000	4.795.000	Tidak Mengalami Perubahan
2	PROGRAM PENYELENGGARAAN PEMERINTAHAN DAN PELAYANAN PUBLIK	Persentase sarana prasarana kecamatan dan kelurahan dalam kondisi baik	82.5 %	82.5 %	157.281.100	157.281.100	
2.01	Koordinasi Penyelenggaraan Kegiatan Pemerintahan di Tingkat Kecamatan	Cakupan Koordinasi Penyelenggaraan Kegiatan Pemerintahan di Tingkat Kecamatan	100%	100%	147.281.100	147.281.100	
7.01.02.2.01.02	Peningkatan Efektifitas Kegiatan Pemerintahan di Tingkat Kecamatan	Jumlah Peningkatan Efektifitas kegiatan pemerintahan di tingkat kecamatan	2 Aktifitas	2 Aktifitas	147.281.100	147.281.100	Tidak Mengalami Perubahan
2.02	Penyelenggaraan Urusan Pemerintahan yang tidak Dilaksanakan oleh Unit Kerja Perangkat Daerah yang ada di Kecamatan	Cakupan Penyelenggaraan Urusan Pemerintahan yang tidak Dilaksanakan oleh Unit Kerja Perangkat Daerah yang ada di Kecamatan	100%	100%	10.000.000	10.000.000	
7.01.02.2.02.01	Perencanaan Kegiatan Pelayanan kepada Masyarakat di Kecamatan	Jumlah Dokumen Perencanaan kegiatan pelayanan kepada masyarakat di kecamatan yang disusun	1 Dokumen	1 Dokumen	10.000.000	10.000.000	Tidak Mengalami Perubahan
3	PROGRAM PEMBERDAYAAN MASYARAKAT DESA DAN KELURAHAN	Persentase keterlibatan masyarakat dalam kegiatan pembangunan	0,25	0,25	2.471.325.797	2.471.325.797	
2.01	Koordinasi Kegiatan Pemberdayaan Desa	Cakupan Koordinasi Kegiatan Pemberdayaan Desa	100%	100%	1.156.327.400	1.156.327.400	
7.01.03.2.01.03	Peningkatan Efektifitas Kegiatan Pemberdayaan Masyarakat di Wilayah Kecamatan	Jumlah Peningkatan Efektifitas Kegiatan Pemberdayaan Masyarakat di Wilayah Kecamatan	3 Aktifitas	3 Aktifitas	1.156.327.400	1.156.327.400	Tidak Mengalami Perubahan
2.02	Kegiatan Pemberdayaan Kelurahan	Cakupan Kegiatan Pemberdayaan Kelurahan	100%	100%	1.314.998.397	1.314.998.397	
7.01.03.2.02.01	Peningkatan Partisipasi Masyarakat dalam Forum Musyawarah Perencanaan Pembangunan di Kelurahan	Jumlah Partisipasi Masyarakat dalam Forum Musyawarah Perencanaan Pembangunan di Kelurahan yang disediakan	3 Kegiatan	3 Kegiatan	29.998.500	29.998.500	Tidak Mengalami Perubahan



Kode Rekening	Program / Kegiatan / Sub Kegiatan	Indikator Kinerja Program / Kegiatan / Sub Kegiatan	Target		Pagu		Alasan Perubahn
			Sebelum Perubahan	Sesudah Perubahan	Sebelum Perubahan	Sesudah Perubahan	
7.01.03.2.02.02	Pembangunan Sarana dan Prasarana Kelurahan	Jumlah pembangunan sarana dan prasarana di Kelurahan yang disediakan	3 Paket	3 Paket	1.125.000.000	1.125.000.000	Tidak Mengalami Perubahan
7.01.03.2.02.03	Pemberdayaan Masyarakat di Kelurahan	Jumlah pemberdayaan masyarakat di Kelurahan yang disediakan	4 Aktifitas	4 Aktifitas	159.999.897	159.999.897	Tidak Mengalami Perubahan
4	PROGRAM KOORDINASI KETENTRAMAN DAN KETERTIBAN UMUM	Jumlah pelanggaran Perda dan Perbup di Kecamatan	2 Kasus	2 Kasus	12.550.000	12.550.000	
2.02	Koordinasi Penerapan dan Penegakan Peraturan Daerah dan Peraturan Kepala Daerah	Cakupan Koordinasi Penerapan dan Penegakan Peraturan Daerah dan Peraturan Kepala Daerah	100%	100%	12.550.000	12.550.000	
7.01.04.2.02.01	Koordinasi/Sinergi Dengan Perangkat Daerah yang Tugas dan Fungsinya di Bidang Penegakan Peraturan Perundang-Undangan dan/atau Kepolisian Negara Republik Indonesia	Jumlah fasilitasi penegakan Perda dan Perbub di Kecamatan	2 Aktifitas	2 Aktifitas	12.550.000	12.550.000	Tidak Mengalami Perubahan
6	PROGRAM PEMBINAAN DAN PENGAWASAN PEMERINTAHAN DESA	Persentase laporan keuangan desa yang selesai tepat waktu	0,94	0,94	7.416.700	7.416.700	
2.01	Fasilitasi, Rekomendasi dan Koordinasi Pembinaan dan Pengawasan Pemerintahan Desa	Cakupan Fasilitasi, Rekomendasi dan Koordinasi Pembinaan dan Pengawasan Pemerintahan Desa	100%	100%	7.416.700	7.416.700	
7.01.06.2.01.03	Fasilitasi Pengelolaan Keuangan Desa dan Pendayagunaan Aset Desa	Jumlah Fasilitasi pengelolaan keuangan desa dan pendayagunaan aset desa	2 Aktifitas	2 Aktifitas	7.416.700	7.416.700	Tidak Mengalami Perubahan
70105	Kecamatan Licin				3.066.270.288	3.066.270.288	
1	PROGRAM PENUNJANG URUSAN PEMERINTAHAN DAERAH KABUPATEN/KOTA	Persentase pemenuhan kebutuhan penunjang Perangkat Daerah	93.5 %	93.5 %	2.582.166.223	2.582.166.223	
2.01	Perencanaan, Penganggaran, dan Evaluasi Kinerja Perangkat Daerah	Cakupan Perencanaan, Penganggaran, dan Evaluasi Kinerja Perangkat Daerah	100%	100%	2.500.000	2.500.000	
7.01.01.2.01.01	Penyusunan Dokumen Perencanaan Perangkat Daerah	Jumlah dokumen perencanaan dan penganggaran perangkat daerah yang disusun	1 Dokumen	1 Dokumen	2.500.000	2.500.000	Tidak Mengalami Perubahan



Kode Rekening	Program / Kegiatan / Sub Kegiatan	Indikator Kinerja Program / Kegiatan / Sub Kegiatan	Target		Pagu		Alasan Perubahn
			Sebelum Perubahan	Sesudah Perubahan	Sebelum Perubahan	Sesudah Perubahan	
2.02	Administrasi Keuangan Perangkat Daerah	Cakupan Administrasi Keuangan Perangkat Daerah	100%	100%	2.084.489.036	2.084.489.036	
7.01.01.2.02.01	Penyediaan Gaji dan Tunjangan ASN	Jumlah dokumen penyediaan gaji dan tunjangan ASN	26 Dokumen	26 Dokumen	2.084.489.036	2.084.489.036	Pergeseran Antar Rekening Obyek Belanja
2.06	Administrasi Umum Perangkat Daerah	Cakupan Administrasi Umum Perangkat Daerah	100%	100%	141.977.200	141.977.200	
7.01.01.2.06.01	Penyediaan Komponen Instalasi Listrik/Penerangan Bangunan Kantor	Jumlah komponen instalasi listrik/penerangan bangunan kantor yang disediakan	205 Buah	205 Buah	8.000.000	8.000.000	Tidak Mengalami Perubahan
7.01.01.2.06.02	Penyediaan Peralatan dan Perlengkapan Kantor	Jumlah alat tulis kantor yang disediakan	1791 Buah	1791 Buah	29.999.500	29.999.500	Tidak Mengalami Perubahan
7.01.01.2.06.03	Penyediaan Peralatan Rumah Tangga	Jumlah peralatan rumah tangga yang disediakan	242 Buah	242 Buah	7.999.500	7.999.500	Tidak Mengalami Perubahan
7.01.01.2.06.04	Penyediaan Bahan Logistik Kantor	Jumlah bahan logistik kantor yang disediakan	1798 Liter	1798 Liter	24.992.200	24.992.200	Tidak Mengalami Perubahan
7.01.01.2.06.05	Penyediaan Barang Cetak dan Penggandaan	Jumlah barang cetak dan penggandaan yang disediakan	3663 Lembar	3663 Lembar	6.000.000	6.000.000	Tidak Mengalami Perubahan
7.01.01.2.06.09	Penyelenggaraan Rapat Koordinasi dan Konsultasi SKPD	Jumlah makanan dan minuman yang disediakan	1001 kotak	1001 kotak	64.986.000	64.986.000	Pergeseran Antar Rekening Obyek Belanja
2.07	Pengadaan Barang Milik Daerah Penunjang Urusan Pemerintah Daerah	Cakupan Pengadaan Barang Milik Daerah Penunjang Urusan Pemerintah Daerah	100%	100%	199.915.987	199.915.987	
7.01.01.2.07.10	Pengadaan Sarana dan Prasarana Gedung Kantor atau Bangunan Lainnya	Jumlah sarana dan prasarana gedung kantor atau bangunan lainnya yang dipelihara	1 Unit	1 Unit	199.915.987	199.915.987	Tidak Mengalami Perubahan
2.08	Penyediaan Jasa Penunjang Urusan Pemerintahan Daerah	Cakupan Penyediaan Jasa Penunjang Urusan Pemerintahan Daerah	100%	100%	129.436.000	129.436.000	
7.01.01.2.08.01	Penyediaan Jasa Surat Menyurat	Jumlah perangko, materai dan benda pos lainnya yang disediakan	200 Buah	200 Buah	2.000.000	2.000.000	Tidak Mengalami Perubahan

Kode Rekening	Program / Kegiatan / Sub Kegiatan	Indikator Kinerja Program / Kegiatan / Sub Kegiatan	Target		Pagu		Alasan Perubahn
			Sebelum Perubahan	Sesudah Perubahan	Sebelum Perubahan	Sesudah Perubahan	
7.01.01.2.08.02	Penyediaan Jasa Komunikasi, Sumber Daya Air dan Listrik	Jumlah jasa komunikasi, sumber daya air dan listrik yang disediakan	12 Tagihan	12 Tagihan	20.436.000	20.436.000	Tidak Mengalami Perubahan
7.01.01.2.08.03	Penyediaan Jasa Peralatan dan Perlengkapan Kantor	Jumlah jasa sewa peralatan dan perlengkapan kantor yang disediakan	1 Aktifitas	1 Aktifitas	5.000.000	5.000.000	Tidak Mengalami Perubahan
7.01.01.2.08.04	Penyediaan Jasa Pelayanan Umum Kantor	jumlah jasa pelayanan umum kantor yang disediakan	60 OB	60 OB	102.000.000	102.000.000	Tidak Mengalami Perubahan
2.09	Pemeliharaan Barang Milik Daerah Penunjang Urusan Pemerintahan Daerah	Cakupan Pemeliharaan Barang Milik Daerah Penunjang Urusan Pemerintahan Daerah	100%	100%	23.848.000	23.848.000	
7.01.01.2.09.02	Penyediaan Jasa Pemeliharaan, Biaya Pemeliharaan, Pajak, dan Perizinan Kendaraan Dinas Operasional atau Lapangan	Jumlah kendaraan dinas yang dipelihara	4 Unit	4 Unit	19.112.000	19.112.000	Tidak Mengalami Perubahan
7.01.01.2.09.06	Pemeliharaan Peralatan dan Mesin Lainnya	Jumlah peralatan dan mesin yang dipelihara	7 Unit	7 Unit	4.736.000	4.736.000	Tidak Mengalami Perubahan
2	PROGRAM PENYELENGGARAAN PEMERINTAHAN DAN PELAYANAN PUBLIK	Persentase sarana prasarana kecamatan dan kelurahan dalam kondisi baik	0,8	0,8	149.266.800	149.266.800	
2.01	Koordinasi Penyelenggaraan Kegiatan Pemerintahan di Tingkat Kecamatan	Cakupan Koordinasi Penyelenggaraan Kegiatan Pemerintahan di Tingkat Kecamatan	100%	100%	139.267.000	139.267.000	
7.01.02.2.01.02	Peningkatan Efektifitas Kegiatan Pemerintahan di Tingkat Kecamatan	Jumlah fasilitasi peringatan Hari Besar Nasional	1 Aktifitas	1 Aktifitas	139.267.000	139.267.000	Tidak Mengalami Perubahan
2.02	Penyelenggaraan Urusan Pemerintahan yang tidak Dilaksanakan oleh Unit Kerja Perangkat Daerah yang ada di Kecamatan	Cakupan Penyelenggaraan Urusan Pemerintahan yang tidak Dilaksanakan oleh Unit Kerja Perangkat Daerah yang ada di Kecamatan	100%	100%	9.999.800	9.999.800	
7.01.02.2.02.01	Perencanaan Kegiatan Pelayanan kepada Masyarakat di Kecamatan	Jumlah perencanaan kegiatan pelayanan kepada masyarakat di Kecamatan	1 Dokumen	1 Dokumen	9.999.800	9.999.800	Tidak Mengalami Perubahan



Perubahan

RKPD 2023

Kabupaten Banyuwangi

Kode Rekening	Program / Kegiatan / Sub Kegiatan	Indikator Kinerja Program / Kegiatan / Sub Kegiatan	Target		Pagu		Alasan Perubahn
			Sebelum Perubahan	Sesudah Perubahan	Sebelum Perubahan	Sesudah Perubahan	
3	PROGRAM PEMBERDAYAAN MASYARAKAT DESA DAN KELURAHAN	Persentase keterlibatan masyarakat dalam kegiatan pembangunan	0,25	0,25	316.695.265	316.695.265	
2.01	Koordinasi Kegiatan Pemberdayaan Desa	Cakupan Koordinasi Kegiatan Pemberdayaan Desa	100%	100%	316.695.265	316.695.265	
7.01.03.2.01.03	Peningkatan Efektifitas Kegiatan Pemberdayaan Masyarakat di Wilayah Kecamatan	Jumlah fasilitasi forum kecamatan layak anak	12 Bulan	12 Bulan	316.695.265	316.695.265	Pergeseran Antar Rekening Obyek Belanja
4	PROGRAM KOORDINASI KETENTRAMAN DAN KETERTIBAN UMUM	Jumlah pelanggaran Perda dan Perbup di Kecamatan	2 Kasus	2 Kasus	6.275.000	6.275.000	
2.04	Koordinasi Penerapan dan Penegakan Qanun dan Peraturan Kepala Daerah	Cakupan Koordinasi Penerapan dan Penegakan Qanun dan Peraturan Kepala Daerah	100%	100%	6.275.000	6.275.000	
7.01.04.2.04.01	Koordinasi/Sinergi dengan Perangkat Daerah yang Tugas dan Fungsinya di Bidang Penegakan Peraturan Perundang-Undangan dan/atau Kepolisian Negara Republik Indonesia	Jumlah pelaksanaan Penertiban dan Pemeliharaan Keamanan	1 Aktifitas	1 Aktifitas	6.275.000	6.275.000	Tidak Mengalami Perubahan
6	PROGRAM PEMBINAAN DAN PENGAWASAN PEMERINTAHAN DESA	Persentase laporan keuangan desa yang selesai tepat waktu	0,9	0,9	11.867.000	11.867.000	
2.01	Fasilitasi, Rekomendasi dan Koordinasi Pembinaan dan Pengawasan Pemerintahan Desa	Cakupan Fasilitasi, Rekomendasi dan Koordinasi Pembinaan dan Pengawasan Pemerintahan Desa	100%	100%	11.867.000	11.867.000	
7.01.06.2.01.03	Fasilitasi Pengelolaan Keuangan Desa dan Pendayagunaan Aset Desa	Jumlah fasilitasi pengelolaan keuangan desa dan pendayagunaan aset desa	1 Aktifitas	1 Aktifitas	11.867.000	11.867.000	Tidak Mengalami Perubahan
70106	Kecamatan Wongsorejo				3.628.307.817	3.628.307.817	
1	PROGRAM PENUNJANG URUSAN PEMERINTAHAN DAERAH KABUPATEN/KOTA	Persentase pemenuhan kebutuhan penunjang Perangkat Daerah	0,94	0,94	2.497.789.167	2.497.789.167	
2.01	Perencanaan, Penganggaran, dan Evaluasi Kinerja Perangkat Daerah	Cakupan Perencanaan, Penganggaran, dan Evaluasi Kinerja Perangkat Daerah	100%	100%	2.500.000	2.500.000	

Kode Rekening	Program / Kegiatan / Sub Kegiatan	Indikator Kinerja Program / Kegiatan / Sub Kegiatan	Target		Pagu		Alasan Perubahn
			Sebelum Perubahan	Sesudah Perubahan	Sebelum Perubahan	Sesudah Perubahan	
7.01.01.2.01.01	Penyusunan Dokumen Perencanaan Perangkat Daerah	Jumlah Dokumen Perencanaan Perangkat Daerah	1 Dokumen	1 Dokumen	2.500.000	2.500.000	Tidak Mengalami Perubahan
2.02	Administrasi Keuangan Perangkat Daerah	Cakupan Administrasi Keuangan Perangkat Daerah	100%	100%	2.126.542.067	2.126.542.067	
7.01.01.2.02.01	Penyediaan Gaji dan Tunjangan ASN	Jumlah Orang yang Menerima Gaji dan Tunjangan ASN	15 Orang / Bulan	15 Orang / Bulan	2.126.542.067	2.126.542.067	Pergeseran Antar Rekening Obyek Belanja
2.06	Administrasi Umum Perangkat Daerah	Cakupan Administrasi Umum Perangkat Daerah	100%	100%	148.762.300	148.762.300	
7.01.01.2.06.01	Penyediaan Komponen Instalasi Listrik/Penerangan Bangunan Kantor	Jumlah Paket Komponen Instalasi Listrik/Penerangan Bangunan Kantor yang Disediakan	1 Paket	1 Paket	8.000.000	8.000.000	Tidak Mengalami Perubahan
7.01.01.2.06.02	Penyediaan Peralatan dan Perlengkapan Kantor	Jumlah Paket Peralatan dan Perlengkapan Kantor yang Disediakan	1 Paket	1 Paket	29.267.100	29.267.100	Tidak Mengalami Perubahan
7.01.01.2.06.03	Penyediaan Peralatan Rumah Tangga	Jumlah Paket Peralatan Rumah Tangga yang Disediakan	1 Paket	1 Paket	8.000.000	8.000.000	Tidak Mengalami Perubahan
7.01.01.2.06.04	Penyediaan Bahan Logistik Kantor	Jumlah Paket Bahan Logistik Kantor yang Disediakan	1 Paket	1 Paket	32.498.200	32.498.200	Tidak Mengalami Perubahan
7.01.01.2.06.05	Penyediaan Barang Cetak dan Penggandaan	Jumlah Paket Barang Cetak dan Penggandaan yang Disediakan	1 Paket	1 Paket	6.000.000	6.000.000	Tidak Mengalami Perubahan
7.01.01.2.06.09	Penyelenggaraan Rapat Koordinasi dan Konsultasi SKPD	Jumlah Laporan Penyelenggaraan Rapat Koordinasi dan Konsultasi SKPD	12 Laporan	12 Laporan	64.997.000	64.997.000	Tidak Mengalami Perubahan
2.08	Penyediaan Jasa Penunjang Urusan Pemerintahan Daerah	Cakupan Penyediaan Jasa Penunjang Urusan Pemerintahan Daerah	100%	100%	190.000.000	190.000.000	
7.01.01.2.08.01	Penyediaan Jasa Surat Menyurat	Jumlah Matere yang disediakan	200 buah	200 buah	2.000.000	2.000.000	Tidak Mengalami Perubahan
7.01.01.2.08.02	Penyediaan Jasa Komunikasi, Sumber Daya Air dan Listrik	Jumlah Laporan Penyediaan Jasa Komunikasi, Sumber Daya Air dan Listrik yang Disediakan	12 Laporan	12 Laporan	36.000.000	36.000.000	Tidak Mengalami Perubahan



Perubahan

RKPD 2023

Kabupaten Banyuwangi

Kode Rekening	Program / Kegiatan / Sub Kegiatan	Indikator Kinerja Program / Kegiatan / Sub Kegiatan	Target		Pagu		Alasan Perubahan
			Sebelum Perubahan	Sesudah Perubahan	Sebelum Perubahan	Sesudah Perubahan	
7.01.01.2.08.03	Penyediaan Jasa Peralatan dan Perlengkapan Kantor	Jumlah Laporan Penyediaan Jasa Peralatan dan Perlengkapan Kantor yang Disediakan	1 Laporan	1 Laporan	5.000.000	5.000.000	Tidak Mengalami Perubahan
7.01.01.2.08.04	Penyediaan Jasa Pelayanan Umum Kantor	Jumlah Laporan Penyediaan Jasa Pelayanan Umum Kantor yang Disediakan	12 Laporan	12 Laporan	147.000.000	147.000.000	Tidak Mengalami Perubahan
2.09	Pemeliharaan Barang Milik Daerah Penunjang Urusan Pemerintahan Daerah	Cakupan Pemeliharaan Barang Milik Daerah Penunjang Urusan Pemerintahan Daerah	100%	100%	29.984.800	29.984.800	
7.01.01.2.09.02	Penyediaan Jasa Pemeliharaan, Biaya Pemeliharaan, Pajak, dan Perizinan Kendaraan Dinas Operasional atau Lapangan	Jumlah Kendaraan Dinas Operasional atau Lapangan yang Dipelihara dan dibayarkan Pajak dan Perizinannya	1 Unit	1 Unit	19.992.800	19.992.800	Tidak Mengalami Perubahan
7.01.01.2.09.06	Pemeliharaan Peralatan dan Mesin Lainnya	Jumlah Peralatan dan Mesin Lainnya yang Dipelihara	1 Unit	1 Unit	9.992.000	9.992.000	Tidak Mengalami Perubahan
2	PROGRAM PENYELENGGARAAN PEMERINTAHAN DAN PELAYANAN PUBLIK	Persentase sarana prasarana kecamatan dan kelurahan dalam kondisi baik	82.5 %	82.5 %	159.282.000	159.282.000	
2.01	Koordinasi Penyelenggaraan Kegiatan Pemerintahan di Tingkat Kecamatan	Cakupan Koordinasi Penyelenggaraan Kegiatan Pemerintahan di Tingkat Kecamatan	100%	100%	149.282.000	149.282.000	
7.01.02.2.01.02	Peningkatan Efektifitas Kegiatan Pemerintahan di Tingkat Kecamatan	Jumlah Dokumen Peningkatan Efektifitas Kegiatan Pemerintahan di Tingkat Kecamatan	1 Dokumen	1 Dokumen	149.282.000	149.282.000	Tidak Mengalami Perubahan
2.02	Penyelenggaraan Urusan Pemerintahan yang tidak Dilaksanakan oleh Unit Kerja Perangkat Daerah yang ada di Kecamatan	Cakupan Penyelenggaraan Urusan Pemerintahan yang tidak Dilaksanakan oleh Unit Kerja Perangkat Daerah yang ada di Kecamatan	100%	100%	10.000.000	10.000.000	
7.01.02.2.02.01	Perencanaan Kegiatan Pelayanan kepada Masyarakat di Kecamatan	Jumlah Dokumen Perencanaan Kegiatan Pelayanan kepada Masyarakat di Kecamatan	1 Dokumen	1 Dokumen	10.000.000	10.000.000	Tidak Mengalami Perubahan
3	PROGRAM PEMBERDAYAAN MASYARAKAT DESA DAN KELURAHAN	Persentase keterlibatan masyarakat dalam kegiatan pembangunan	0,25	0,25	940.885.850	940.885.850	



Kode Rekening	Program / Kegiatan / Sub Kegiatan	Indikator Kinerja Program / Kegiatan / Sub Kegiatan	Target		Pagu		Alasan Perubahn
			Sebelum Perubahan	Sesudah Perubahan	Sebelum Perubahan	Sesudah Perubahan	
2.01	Koordinasi Kegiatan Pemberdayaan Desa	Cakupan Koordinasi Kegiatan Pemberdayaan Desa	100%	100%	940.885.850	940.885.850	
7.01.03.2.01.03	Peningkatan Efektifitas Kegiatan Pemberdayaan Masyarakat di Wilayah Kecamatan	Jumlah Laporan Peningkatan Efektivitas Kegiatan Pemberdayaan Masyarakat di Wilayah Kecamatan	12 Laporan	12 Laporan	940.885.850	940.885.850	Tidak Mengalami Perubahan
4	PROGRAM KOORDINASI KETENTRAMAN DAN KETERTIBAN UMUM	Jumlah pelanggaran Perda dan Perbup di Kecamatan	2 Kasus	2 Kasus	12.550.100	12.550.100	
2.04	Koordinasi Penerapan dan Penegakan Qanun dan Peraturan Kepala Daerah	Cakupan Koordinasi Penerapan dan Penegakan Qanun dan Peraturan Kepala Daerah	100%	100%	12.550.100	12.550.100	
7.01.04.2.04.01	Koordinasi/Sinergi dengan Perangkat Daerah yang Tugas dan Fungsinya di Bidang Penegakan Peraturan Perundang-Undangan dan/atau Kepolisian Negara Republik Indonesia	Jumlah Laporan Hasil Koordinasi/Sinergi dengan Perangkat Daerah yang Tugas dan Fungsinya di Bidang Penegakan Peraturan Perundang-Undangan dan/atau Kepolisian Negara Republik Indonesia	1 Laporan	1 Laporan	12.550.100	12.550.100	Tidak Mengalami Perubahan
6	PROGRAM PEMBINAAN DAN PENGAWASAN PEMERINTAHAN DESA	Persentase laporan keuangan desa yang selesai tepat waktu	0,9	0,9	17.800.700	17.800.700	
2.01	Fasilitasi, Rekomendasi dan Koordinasi Pembinaan dan Pengawasan Pemerintahan Desa	Cakupan Fasilitasi, Rekomendasi dan Koordinasi Pembinaan dan Pengawasan Pemerintahan Desa	100%	100%	17.800.700	17.800.700	
7.01.06.2.01.03	Fasilitasi Pengelolaan Keuangan Desa dan Pendayagunaan Aset Desa	Jumlah Dokumen yang Difasilitasi dalam rangka Pengelolaan Keuangan Desa dan Pendayagunaan Aset Desa	1 Dokumen	1 Dokumen	17.800.700	17.800.700	Tidak Mengalami Perubahan
70107	Kecamatan Kabat				3.657.190.172	3.657.190.172	
1	PROGRAM PENUNJANG URUSAN PEMERINTAHAN DAERAH KABUPATEN/KOTA	Persentase pemenuhan kebutuhan penunjang Perangkat Daerah	94.5 %	94.5 %	2.812.072.763	2.812.072.763	
2.01	Perencanaan, Penganggaran, dan Evaluasi Kinerja Perangkat Daerah	Cakupan Perencanaan, Penganggaran, dan Evaluasi Kinerja Perangkat Daerah	100%	100%	2.500.000	2.500.000	



Perubahan

RKPD 2023

Kabupaten Banyuwangi

Kode Rekening	Program / Kegiatan / Sub Kegiatan	Indikator Kinerja Program / Kegiatan / Sub Kegiatan	Target		Pagu		Alasan Perubahn
			Sebelum Perubahan	Sesudah Perubahan	Sebelum Perubahan	Sesudah Perubahan	
7.01.01.2.01.01	Penyusunan Dokumen Perencanaan Perangkat Daerah	Jumlah aktifitas rapat-rapat koordinasi dan konsultasi ke luar daerah yang disediakan	1 dokumen	1 dokumen	2.500.000	2.500.000	Tidak Mengalami Perubahan
2.02	Administrasi Keuangan Perangkat Daerah	Cakupan Administrasi Keuangan Perangkat Daerah	100%	100%	2.237.035.954	2.237.035.954	
7.01.01.2.02.01	Penyediaan Gaji dan Tunjangan ASN	Jumlah Gaji dan Tunjangan Pegawai yang disediakan	12 Bulan	12 Bulan	2.237.035.954	2.237.035.954	Pergeseran Antar Rekening Obyek Belanja
2.06	Administrasi Umum Perangkat Daerah	Cakupan Administrasi Umum Perangkat Daerah	100%	100%	176.409.190	176.409.190	
7.01.01.2.06.01	Penyediaan Komponen Instalasi Listrik/Penerangan Bangunan Kantor	Jumlah Penyediaan Komponen Instalasi Listrik/Penerangan Bangunan Kantor	101 Buah	101 Buah	7.998.000	7.998.000	Tidak Mengalami Perubahan
7.01.01.2.06.02	Penyediaan Peralatan dan Perlengkapan Kantor	Jumlah Penyediaan Peralatan dan Perlengkapan Kantor	463 Buah	463 Buah	69.425.000	69.425.000	Tidak Mengalami Perubahan
7.01.01.2.06.03	Penyediaan Peralatan Rumah Tangga	Jumlah Penyediaan Peralatan Rumah Tangga	173 Buah	173 Buah	7.999.990	7.999.990	Tidak Mengalami Perubahan
7.01.01.2.06.04	Penyediaan Bahan Logistik Kantor	Jumlah Penyediaan Bahan Logistik Kantor	1438 Liter	1438 Liter	19.988.200	19.988.200	Tidak Mengalami Perubahan
7.01.01.2.06.05	Penyediaan Barang Cetak dan Penggandaan	Jumlah Penyediaan Barang Cetak dan Penggandaan	2158 Buah	2158 Buah	6.000.000	6.000.000	Tidak Mengalami Perubahan
7.01.01.2.06.09	Penyelenggaraan Rapat Koordinasi dan Konsultasi SKPD	Jumlah Penyelenggaraan Rapat Koordinasi dan Konsultasi SKPD	1713 OH	1713 OH	64.998.000	64.998.000	Tidak Mengalami Perubahan
2.08	Penyediaan Jasa Penunjang Urusan Pemerintahan Daerah	Cakupan Penyediaan Jasa Penunjang Urusan Pemerintahan Daerah	100%	100%	151.827.009	151.827.009	
7.01.01.2.08.01	Penyediaan Jasa Surat Menyurat	Jumlah Penyediaan Jasa Surat Menyurat	200 Buah	200 Buah	2.000.000	2.000.000	Tidak Mengalami Perubahan
7.01.01.2.08.02	Penyediaan Jasa Komunikasi, Sumber Daya Air dan Listrik	Jumlah jasa komunikasi, sumber daya air dan listrik yang disediakan	12 tagihan	12 tagihan	39.899.009	39.899.009	Tidak Mengalami Perubahan



Kode Rekening	Program / Kegiatan / Sub Kegiatan	Indikator Kinerja Program / Kegiatan / Sub Kegiatan	Target		Pagu		Alasan Perubahn
			Sebelum Perubahan	Sesudah Perubahan	Sebelum Perubahan	Sesudah Perubahan	
7.01.01.2.08.03	Penyediaan Jasa Peralatan dan Perlengkapan Kantor	Jumlah Penyediaan Jasa Peralatan dan Perlengkapan Kantor	12 Unit	12 Unit	4.928.000	4.928.000	Tidak Mengalami Perubahan
7.01.01.2.08.04	Penyediaan Jasa Pelayanan Umum Kantor	Jumlah Penyediaan Jasa Pelayanan Umum Kantor	60 OH	60 OH	105.000.000	105.000.000	Tidak Mengalami Perubahan
2.09	Pemeliharaan Barang Milik Daerah Penunjang Urusan Pemerintahan Daerah	Cakupan Pemeliharaan Barang Milik Daerah Penunjang Urusan Pemerintahan Daerah	100%	100%	244.300.610	244.300.610	
7.01.01.2.09.02	Penyediaan Jasa Pemeliharaan, Biaya Pemeliharaan, Pajak, dan Perizinan Kendaraan Dinas Operasional atau Lapangan	Jumlah Penyediaan Jasa Pemeliharaan, Biaya Pemeliharaan, Pajak, dan Perizinan Kendaraan Dinas Operasional atau Lapangan	56 Unit/Tahun	56 Unit/Tahun	19.986.600	19.986.600	Tidak Mengalami Perubahan
7.01.01.2.09.05	Pemeliharaan Mebel	Jumlah Pemeliharaan Mebel	12 Unit/Tahun	12 Unit/Tahun	11.950.000	11.950.000	Tidak Mengalami Perubahan
7.01.01.2.09.06	Pemeliharaan Peralatan dan Mesin Lainnya	Jumlah Pemeliharaan Peralatan dan Mesin Lainnya	13 Unit/Tahun	13 Unit/Tahun	12.384.000	12.384.000	Tidak Mengalami Perubahan
7.01.01.2.09.09	Pemeliharaan/Rehabilitasi Gedung Kantor dan Bangunan Lainnya				199.980.010	199.980.010	Tidak Mengalami Perubahan
2	PROGRAM PENYELENGGARAAN PEMERINTAHAN DAN PELAYANAN PUBLIK	Persentase pemenuhan kebutuhan penunjang Perangkat Daerah	94.5 %	94.5 %	180.181.009	180.181.009	
2.01	Koordinasi Penyelenggaraan Kegiatan Pemerintahan di Tingkat Kecamatan	Cakupan Koordinasi Penyelenggaraan Kegiatan Pemerintahan di Tingkat Kecamatan	100%	100%	140.282.000	140.282.000	
7.01.02.2.01.02	Peningkatan Efektifitas Kegiatan Pemerintahan di Tingkat Kecamatan	Jumlah Peningkatan Efektifitas Kegiatan Pemerintahan di Tingkat Kecamatan	1 Aktifitas	1 Aktifitas	140.282.000	140.282.000	Tidak Mengalami Perubahan
2.02	Penyelenggaraan Urusan Pemerintahan yang tidak Dilaksanakan oleh Unit Kerja Perangkat Daerah yang ada di Kecamatan	Cakupan Penyelenggaraan Urusan Pemerintahan yang tidak Dilaksanakan oleh Unit Kerja Perangkat Daerah yang ada di Kecamatan	100%	100%	39.899.009	39.899.009	



Perubahan

RKPD 2023

Kabupaten Banyuwangi

Kode Rekening	Program / Kegiatan / Sub Kegiatan	Indikator Kinerja Program / Kegiatan / Sub Kegiatan	Target		Pagu		Alasan Perubahn
			Sebelum Perubahan	Sesudah Perubahan	Sebelum Perubahan	Sesudah Perubahan	
7.01.02.2.02.01	Perencanaan Kegiatan Pelayanan kepada Masyarakat di Kecamatan	Jumlah Perencanaan Kegiatan Pelayanan kepada Masyarakat di Kecamatan	1 dokumen	1 dokumen	39.899.009	39.899.009	Tidak Mengalami Perubahan
3	PROGRAM PEMBERDAYAAN MASYARAKAT DESA DAN KELURAHAN	Persentase pemenuhan kebutuhan penunjang Perangkat Daerah	94.5 %	94.5 %	634.585.900	634.585.900	
2.01	Koordinasi Kegiatan Pemberdayaan Desa	Cakupan Koordinasi Kegiatan Pemberdayaan Desa	100%	100%	634.585.900	634.585.900	
7.01.03.2.01.03	Peningkatan Efektifitas Kegiatan Pemberdayaan Masyarakat di Wilayah Kecamatan	Jumlah Peningkatan Efektifitas Kegiatan Pemberdayaan Masyarakat di Wilayah Kecamatan	37867 Buah	37867 Buah	634.585.900	634.585.900	Tidak Mengalami Perubahan
4	PROGRAM KOORDINASI KETENTRAMAN DAN KETERTIBAN UMUM	Persentase pemenuhan kebutuhan penunjang Perangkat Daerah	94.5 %	94.5 %	12.550.000	12.550.000	
2.02	Koordinasi Penerapan dan Penegakan Peraturan Daerah dan Peraturan Kepala Daerah	Cakupan Koordinasi Penerapan dan Penegakan Peraturan Daerah dan Peraturan Kepala Daerah	100%	100%	12.550.000	12.550.000	
7.01.04.2.02.01	Koordinasi/Sinergi Dengan Perangkat Daerah yang Tugas dan Fungsinya di Bidang Penegakan Peraturan Perundang-Undangan dan/atau Kepolisian Negara Republik Indonesia	Jumlah Koordinasi/Sinergi Dengan Perangkat Daerah yang Tugas dan Fungsinya di Bidang Penegakan Peraturan Perundang-Undangan dan/atau Kepolisian Negara Republik Indonesia	1259 Buah	1259 Buah	12.550.000	12.550.000	Tidak Mengalami Perubahan
6	PROGRAM PEMBINAAN DAN PENGAWASAN PEMERINTAHAN DESA	Persentase pemenuhan kebutuhan penunjang Perangkat Daerah	94.5 %	94.5 %	17.800.500	17.800.500	
2.01	Fasilitasi, Rekomendasi dan Koordinasi Pembinaan dan Pengawasan Pemerintahan Desa	Cakupan Fasilitasi, Rekomendasi dan Koordinasi Pembinaan dan Pengawasan Pemerintahan Desa	100%	100%	17.800.500	17.800.500	
7.01.06.2.01.03	Fasilitasi Pengelolaan Keuangan Desa dan Pendayagunaan Aset Desa	Jumlah Fasilitasi Pengelolaan Keuangan Desa dan Pendayagunaan Aset Desa	3585 Buah	3585 Buah	17.800.500	17.800.500	Tidak Mengalami Perubahan
70108	Kecamatan Rogojampi				3.685.828.362	3.685.828.362	
1	PROGRAM PENUNJANG URUSAN PEMERINTAHAN DAERAH KABUPATEN/KOTA	Persentase pemenuhan kebutuhan penunjang Perangkat Daerah	0,94	0,94	2.884.978.362	2.884.978.362	



Kode Rekening	Program / Kegiatan / Sub Kegiatan	Indikator Kinerja Program / Kegiatan / Sub Kegiatan	Target		Pagu		Alasan Perubahn
			Sebelum Perubahan	Sesudah Perubahan	Sebelum Perubahan	Sesudah Perubahan	
2.01	Perencanaan, Penganggaran, dan Evaluasi Kinerja Perangkat Daerah	Cakupan Perencanaan, Penganggaran, dan Evaluasi Kinerja Perangkat Daerah	100%	100%	2.498.500	2.498.500	
7.01.01.2.01.01	Penyusunan Dokumen Perencanaan Perangkat Daerah	Jumlah dokumen perencanaan yang terselesaikan	1 Dokumen	1 Dokumen	2.498.500	2.498.500	Tidak Mengalami Perubahan
2.02	Administrasi Keuangan Perangkat Daerah	Cakupan Administrasi Keuangan Perangkat Daerah	100%	100%	2.602.782.851	2.602.782.851	
7.01.01.2.02.01	Penyediaan Gaji dan Tunjangan ASN	Jumlah dokumen penyediaan gaji dan tunjangan ASN	24 Dokumen	24 Dokumen	2.602.782.851	2.602.782.851	Pergeseran Antar Rekening Obyek Belanja
2.06	Administrasi Umum Perangkat Daerah	Cakupan Administrasi Umum Perangkat Daerah	100%	100%	119.648.400	119.648.400	
7.01.01.2.06.01	Penyediaan Komponen Instalasi Listrik/Penerangan Bangunan Kantor	Jumlah komponen instalasi listrik/penerangan bangunan kantor yang disediakan	11 Jenis	11 Jenis	8.000.000	8.000.000	Tidak Mengalami Perubahan
7.01.01.2.06.02	Penyediaan Peralatan dan Perlengkapan Kantor	Jumlah peralatan dan perlengkapan kantor yang disediakan	1 paket	1 paket	15.172.500	15.172.500	Tidak Mengalami Perubahan
7.01.01.2.06.03	Penyediaan Peralatan Rumah Tangga	jumlah peralatan rumah tangga yang disediakan	127 buah	127 buah	7.993.800	7.993.800	Tidak Mengalami Perubahan
7.01.01.2.06.04	Penyediaan Bahan Logistik Kantor	Jumlah Bahan Logistik yang di Sediakan	12 Bulan	12 Bulan	17.486.200	17.486.200	Tidak Mengalami Perubahan
7.01.01.2.06.05	Penyediaan Barang Cetak dan Penggandaan	Jumlah barang cetakan dan penggandaan yang disesiakan	3 Jenis	3 Jenis	5.999.900	5.999.900	Tidak Mengalami Perubahan
7.01.01.2.06.09	Penyelenggaraan Rapat Koordinasi dan Konsultasi SKPD	Jumlah Rapat Koordinasi dan Konsultasi SKPD yang terselenggara	4 OH	4 OH	64.996.000	64.996.000	Tidak Mengalami Perubahan
2.08	Penyediaan Jasa Penunjang Urusan Pemerintahan Daerah	Cakupan Penyediaan Jasa Penunjang Urusan Pemerintahan Daerah	100%	100%	131.200.611	131.200.611	
7.01.01.2.08.01	Penyediaan Jasa Surat Menyurat	Jumlah perangko, materai dan benda pos lainnya yang disediakan	100 Buah	100 Buah	2.000.000	2.000.000	Tidak Mengalami Perubahan



Perubahan

RKPD 2023

Kabupaten Banyuwangi

Kode Rekening	Program / Kegiatan / Sub Kegiatan	Indikator Kinerja Program / Kegiatan / Sub Kegiatan	Target		Pagu		Alasan Perubahn
			Sebelum Perubahan	Sesudah Perubahan	Sebelum Perubahan	Sesudah Perubahan	
7.01.01.2.08.02	Penyediaan Jasa Komunikasi, Sumber Daya Air dan Listrik	Jumlah jasa komunikasi, sumber daya air dan listrik yang disediakan	24 Tagihan	24 Tagihan	30.000.611	30.000.611	Tidak Mengalami Perubahan
7.01.01.2.08.03	Penyediaan Jasa Peralatan dan Perlengkapan Kantor	Jumlah jasa peralatan dan perlengkapan kantor yang disediakan	139 Unit	139 Unit	5.000.000	5.000.000	Tidak Mengalami Perubahan
7.01.01.2.08.04	Penyediaan Jasa Pelayanan Umum Kantor	Jumlah jasa pelayanan umum perkantoran yang disediakan	60 OB	60 OB	94.200.000	94.200.000	Tidak Mengalami Perubahan
2.09	Pemeliharaan Barang Milik Daerah Penunjang Urusan Pemerintahan Daerah				28.848.000	28.848.000	
7.01.01.2.09.02	Penyediaan Jasa Pemeliharaan, Biaya Pemeliharaan, Pajak, dan Perizinan Kendaraan Dinas Operasional atau Lapangan				19.950.000	19.950.000	Tidak Mengalami Perubahan
7.01.01.2.09.06	Pemeliharaan Peralatan dan Mesin Lainnya	Jumlah Peralatan dan Mesin yang dipelihara	8 unit	8 unit	8.898.000	8.898.000	Tidak Mengalami Perubahan
2	PROGRAM PENYELENGGARAAN PEMERINTAHAN DAN PELAYANAN PUBLIK				173.748.700	173.748.700	
2.01	Koordinasi Penyelenggaraan Kegiatan Pemerintahan di Tingkat Kecamatan				163.748.700	163.748.700	
7.01.02.2.01.02	Peningkatan Efektifitas Kegiatan Pemerintahan di Tingkat Kecamatan				163.748.700	163.748.700	Tidak Mengalami Perubahan
2.02	Penyelenggaraan Urusan Pemerintahan yang tidak Dilaksanakan oleh Unit Kerja Perangkat Daerah yang ada di Kecamatan	Cakupan Penyelenggaraan Urusan Pemerintahan yang tidak Dilaksanakan oleh Unit Kerja Perangkat Daerah yang ada di Kecamatan	100%	100%	10.000.000	10.000.000	
7.01.02.2.02.01	Perencanaan Kegiatan Pelayanan kepada Masyarakat di Kecamatan	Jumlah fasilitasi pelaksanaan musrenbang RKPD di Kecamatan	1 Aktifitas	1 Aktifitas	10.000.000	10.000.000	Tidak Mengalami Perubahan
3	PROGRAM PEMBERDAYAAN MASYARAKAT DESA DAN KELURAHAN	Persentase keterlibatan masyarakat dalam kegiatan pembangunan	0,25	0,25	600.910.300	600.910.300	

Kode Rekening	Program / Kegiatan / Sub Kegiatan	Indikator Kinerja Program / Kegiatan / Sub Kegiatan	Target		Pagu		Alasan Perubahan
			Sebelum Perubahan	Sesudah Perubahan	Sebelum Perubahan	Sesudah Perubahan	
2.01	Koordinasi Kegiatan Pemberdayaan Desa	Cakupan Koordinasi Kegiatan Pemberdayaan Desa	100%	100%	600.910.300	600.910.300	
7.01.03.2.01.03	Peningkatan Efektifitas Kegiatan Pemberdayaan Masyarakat di Wilayah Kecamatan	Jumlah Peningkatan Efektifitas Kegiatan Pemberdayaan Masyarakat di Wilayah Kecamatan	12 laporan	12 laporan	600.910.300	600.910.300	Tidak Mengalami Perubahan
4	PROGRAM KOORDINASI KETENTRAMAN DAN KETERTIBAN UMUM	Jumlah pelanggaran Perda dan Perbup di Kecamatan	2 Kasus	2 Kasus	12.544.000	12.544.000	
2.04	Koordinasi Penerapan dan Penegakan Qanun dan Peraturan Kepala Daerah	Cakupan Koordinasi Penerapan dan Penegakan Qanun dan Peraturan Kepala Daerah	100%	100%	12.544.000	12.544.000	
7.01.04.2.04.01	Koordinasi/Sinergi dengan Perangkat Daerah yang Tugas dan Fungsinya di Bidang Penegakan Peraturan Perundang-Undangan dan/atau Kepolisian Negara Republik Indonesia	Jumlah laporan hasil koordinasi/sinergi dengan perangkat daerah yang tugas dan fungsinya di bidang penegakan peraturan perundang-undangan dan/atau kepolisian negara Republik Indonesia	1 Laporan	1 Laporan	12.544.000	12.544.000	Tidak Mengalami Perubahan
6	PROGRAM PEMBINAAN DAN PENGAWASAN PEMERINTAHAN DESA	Persentase laporan keuangan desa yang selesai tepat waktu	0,9	0,9	13.647.000	13.647.000	
2.01	Fasilitasi, Rekomendasi dan Koordinasi Pembinaan dan Pengawasan Pemerintahan Desa	Cakupan Fasilitasi, Rekomendasi dan Koordinasi Pembinaan dan Pengawasan Pemerintahan Desa	100%	100%	13.647.000	13.647.000	
7.01.06.2.01.03	Fasilitasi Pengelolaan Keuangan Desa dan Pendayagunaan Aset Desa	Jumlah Fasilitasi pengelolaan keuangan desa dan pendayagunaan aset desa	1 Aktifitas	1 Aktifitas	13.647.000	13.647.000	Tidak Mengalami Perubahan
70109	Kecamatan Songgon				3.334.910.117	3.334.910.117	
1	PROGRAM PENUNJANG URUSAN PEMERINTAHAN DAERAH KABUPATEN/KOTA	Persentase pemenuhan kebutuhan penunjang Perangkat Daerah	0,94	0,94	2.472.287.058	2.472.287.058	
2.01	Perencanaan, Penganggaran, dan Evaluasi Kinerja Perangkat Daerah	Cakupan Perencanaan, Penganggaran, dan Evaluasi Kinerja Perangkat Daerah	100%	100%	2.500.000	2.500.000	
7.01.01.2.01.01	Penyusunan Dokumen Perencanaan Perangkat Daerah	Jumlah Dokumen Perencanaan Perangkat Daerah	1 Dokumen	1 Dokumen	2.500.000	2.500.000	Tidak Mengalami Perubahan



Perubahan

RKPD 2023

Kabupaten Banyuwangi

Kode Rekening	Program / Kegiatan / Sub Kegiatan	Indikator Kinerja Program / Kegiatan / Sub Kegiatan	Target		Pagu		Alasan Perubahn
			Sebelum Perubahan	Sesudah Perubahan	Sebelum Perubahan	Sesudah Perubahan	
2.02	Administrasi Keuangan Perangkat Daerah				2.174.929.458	2.174.929.458	
7.01.01.2.02.01	Penyediaan Gaji dan Tunjangan ASN				2.174.929.458	2.174.929.458	Pergeseran Antar Rekening Obyek Belanja
2.06	Administrasi Umum Perangkat Daerah	Cakupan Administrasi Umum Perangkat Daerah	100%	100%	147.150.000	147.150.000	
7.01.01.2.06.01	Penyediaan Komponen Instalasi Listrik/Penerangan Bangunan Kantor	Jumlah Paket Komponen Instalasi Listrik/Penerangan Bangunan Kantor yang Disediakan	1 Paket	1 Paket	8.000.000	8.000.000	Tidak Mengalami Perubahan
7.01.01.2.06.02	Penyediaan Peralatan dan Perlengkapan Kantor	Jumlah Paket Peralatan dan Perlengkapan Kantor yang Disediakan	1 Paket	1 Paket	30.150.000	30.150.000	Tidak Mengalami Perubahan
7.01.01.2.06.03	Penyediaan Peralatan Rumah Tangga	Jumlah Paket Peralatan Rumah Tangga yang Disediakan	1 Paket	1 Paket	8.000.000	8.000.000	Tidak Mengalami Perubahan
7.01.01.2.06.04	Penyediaan Bahan Logistik Kantor	Jumlah Paket Bahan Logistik Kantor yang Disediakan	1 Paket	1 Paket	30.000.000	30.000.000	Tidak Mengalami Perubahan
7.01.01.2.06.05	Penyediaan Barang Cetak dan Penggandaan	Jumlah Paket Barang Cetak dan Penggandaan yang Disediakan	1 Paket	1 Paket	6.000.000	6.000.000	Tidak Mengalami Perubahan
7.01.01.2.06.09	Penyelenggaraan Rapat Koordinasi dan Konsultasi SKPD	Jumlah Laporan Penyelenggaraan Rapat Koordinasi dan Konsultasi SKPD	12 Laporan	12 Laporan	65.000.000	65.000.000	Tidak Mengalami Perubahan
2.08	Penyediaan Jasa Penunjang Urusan Pemerintahan Daerah	Cakupan Penyediaan Jasa Penunjang Urusan Pemerintahan Daerah	100%	100%	113.239.600	113.239.600	
7.01.01.2.08.01	Penyediaan Jasa Surat Menyurat	Jumlah Laporan Penyediaan Jasa Surat Menyurat	12 Laporan	12 Laporan	2.000.000	2.000.000	Tidak Mengalami Perubahan
7.01.01.2.08.02	Penyediaan Jasa Komunikasi, Sumber Daya Air dan Listrik	Jumlah Laporan Penyediaan Jasa Komunikasi, Sumber Daya Air dan Listrik yang Disediakan	12 Laporan	12 Laporan	22.239.600	22.239.600	Tidak Mengalami Perubahan
7.01.01.2.08.03	Penyediaan Jasa Peralatan dan Perlengkapan Kantor	Jumlah Laporan Penyediaan Jasa Peralatan dan Perlengkapan Kantor yang Disediakan	1 Laporan	1 Laporan	5.000.000	5.000.000	Tidak Mengalami Perubahan



Kode Rekening	Program / Kegiatan / Sub Kegiatan	Indikator Kinerja Program / Kegiatan / Sub Kegiatan	Target		Pagu		Alasan Perubahan
			Sebelum Perubahan	Sesudah Perubahan	Sebelum Perubahan	Sesudah Perubahan	
7.01.01.2.08.04	Penyediaan Jasa Pelayanan Umum Kantor	Jumlah Laporan Penyediaan Jasa Pelayanan Umum Kantor yang Disediakan	12 Laporan	12 Laporan	84.000.000	84.000.000	Tidak Mengalami Perubahan
2.09	Pemeliharaan Barang Milik Daerah Penunjang Urusan Pemerintahan Daerah	Cakupan Pemeliharaan Barang Milik Daerah Penunjang Urusan Pemerintahan Daerah	100%	100%	34.468.000	34.468.000	
7.01.01.2.09.02	Penyediaan Jasa Pemeliharaan, Biaya Pemeliharaan, Pajak, dan Perizinan Kendaraan Dinas Operasional atau Lapangan	Jumlah Kendaraan Dinas Operasional atau Lapangan yang Dipelihara dan dibayarkan Pajak dan Perizinannya	1 unit	1 unit	20.000.000	20.000.000	Tidak Mengalami Perubahan
7.01.01.2.09.06	Pemeliharaan Peralatan dan Mesin Lainnya	Jumlah Peralatan dan Mesin Lainnya yang Dipelihara	1 unit	1 unit	7.468.000	7.468.000	Tidak Mengalami Perubahan
7.01.01.2.09.10	Pemeliharaan/Rehabilitasi Sarana dan Prasarana Gedung Kantor atau Bangunan Lainnya	Jumlah Sarana dan Prasarana Gedung Kantor atau Bangunan Lainnya yang Dipelihara/Direhabilitasi	1 unit	1 unit	7.000.000	7.000.000	Tidak Mengalami Perubahan
2	PROGRAM PENYELENGGARAAN PEMERINTAHAN DAN PELAYANAN PUBLIK	Persentase sarana prasarana kecamatan dan kelurahan dalam kondisi baik	0,94	0,94	159.282.000	159.282.000	
2.01	Koordinasi Penyelenggaraan Kegiatan Pemerintahan di Tingkat Kecamatan	Cakupan Koordinasi Penyelenggaraan Kegiatan Pemerintahan di Tingkat Kecamatan	100%	100%	149.282.000	149.282.000	
7.01.02.2.01.02	Peningkatan Efektifitas Kegiatan Pemerintahan di Tingkat Kecamatan	Jumlah Dokumen Peningkatan Efektifitas Kegiatan Pemerintahan di Tingkat Kecamatan	1 Dokumen	1 Dokumen	149.282.000	149.282.000	Tidak Mengalami Perubahan
2.02	Penyelenggaraan Urusan Pemerintahan yang tidak Dilaksanakan oleh Unit Kerja Perangkat Daerah yang ada di Kecamatan	Cakupan Penyelenggaraan Urusan Pemerintahan yang tidak Dilaksanakan oleh Unit Kerja Perangkat Daerah yang ada di Kecamatan	100%	100%	10.000.000	10.000.000	
7.01.02.2.02.01	Perencanaan Kegiatan Pelayanan kepada Masyarakat di Kecamatan	Jumlah Dokumen Perencanaan Kegiatan Pelayanan kepada Masyarakat di Kecamatan	1 Dokumen	1 Dokumen	10.000.000	10.000.000	Tidak Mengalami Perubahan



Perubahan

RKPD 2023

Kabupaten Banyuwangi

Kode Rekening	Program / Kegiatan / Sub Kegiatan	Indikator Kinerja Program / Kegiatan / Sub Kegiatan	Target		Pagu		Alasan Perubahan
			Sebelum Perubahan	Sesudah Perubahan	Sebelum Perubahan	Sesudah Perubahan	
3	PROGRAM PEMBERDAYAAN MASYARAKAT DESA DAN KELURAHAN	Persentase keterlibatan masyarakat dalam kegiatan pembangunan	0,25	0,25	678.033.643	678.033.643	
2.01	Koordinasi Kegiatan Pemberdayaan Desa	Cakupan Koordinasi Kegiatan Pemberdayaan Desa	100%	100%	678.033.643	678.033.643	
7.01.03.2.01.03	Peningkatan Efektifitas Kegiatan Pemberdayaan Masyarakat di Wilayah Kecamatan	Jumlah Laporan Peningkatan Efektivitas Kegiatan Pemberdayaan Masyarakat di Wilayah Kecamatan	12 Laporan	12 Laporan	678.033.643	678.033.643	Tidak Mengalami Perubahan
4	PROGRAM KOORDINASI KETENTRAMAN DAN KETERTIBAN UMUM	Prosentase pemenuhan kegiatan rutin pemantauan penyakit masyarakat / penegakan perda	0,94	0,94	12.550.178	12.550.178	
2.02	Koordinasi Penerapan dan Penegakan Peraturan Daerah dan Peraturan Kepala Daerah	Cakupan Koordinasi Penerapan dan Penegakan Peraturan Daerah dan Peraturan Kepala Daerah	100%	100%	12.550.178	12.550.178	
7.01.04.2.02.01	Koordinasi/Sinergi Dengan Perangkat Daerah yang Tugas dan Fungsinya di Bidang Penegakan Peraturan Perundang-Undangan dan/atau Kepolisian Negara Republik Indonesia	Jumlah Laporan Hasil Koordinasi/Sinergi dengan Perangkat Daerah yang Tugas dan Fungsinya di Bidang Penegakan Peraturan Perundang-Undangan dan/atau Kepolisian Negara Republik Indonesia	0 Laporan	0 Laporan	12.550.178	12.550.178	Tidak Mengalami Perubahan
6	PROGRAM PEMBINAAN DAN PENGAWASAN PEMERINTAHAN DESA	Prosentase Fasilitasi Pengelolaan Keuangan Desa dan Pendayagunaan Aset Desa	0,94	0,94	12.757.238	12.757.238	
2.01	Fasilitasi, Rekomendasi dan Koordinasi Pembinaan dan Pengawasan Pemerintahan Desa	Cakupan Fasilitasi, Rekomendasi dan Koordinasi Pembinaan dan Pengawasan Pemerintahan Desa	100%	100%	12.757.238	12.757.238	
7.01.06.2.01.03	Fasilitasi Pengelolaan Keuangan Desa dan Pendayagunaan Aset Desa	Jumlah Dokumen yang Difasilitasi dalam rangka Pengelolaan Keuangan Desa dan Pendayagunaan Aset Desa	1 Dokumen	1 Dokumen	12.757.238	12.757.238	Tidak Mengalami Perubahan
70110	Kecamatan Singojuruh				2.905.400.319	2.905.400.319	
1	PROGRAM PENUNJANG URUSAN PEMERINTAHAN DAERAH KABUPATEN/KOTA	Persentase pemenuhan kebutuhan penunjang Perangkat Daerah	0,94	0,94	2.229.414.269	2.229.414.269	

Kode Rekening	Program / Kegiatan / Sub Kegiatan	Indikator Kinerja Program / Kegiatan / Sub Kegiatan	Target		Pagu		Alasan Perubahn
			Sebelum Perubahan	Sesudah Perubahan	Sebelum Perubahan	Sesudah Perubahan	
2.01	Perencanaan, Penganggaran, dan Evaluasi Kinerja Perangkat Daerah	Cakupan Perencanaan, Penganggaran, dan Evaluasi Kinerja Perangkat Daerah	100%	100%	2.500.000	2.500.000	
7.01.01.2.01.01	Penyusunan Dokumen Perencanaan Perangkat Daerah	Jumlah Dokumen Perencanaan Perangkat Daerah	1 Dokumen	1 Dokumen	2.500.000	2.500.000	Tidak Mengalami Perubahan
2.02	Administrasi Keuangan Perangkat Daerah	Cakupan Administrasi Keuangan Perangkat Daerah	100%	100%	1.914.255.524	1.914.255.524	
7.01.01.2.02.01	Penyediaan Gaji dan Tunjangan ASN	Jumlah Dokumen Penyediaan Gaji dan Tunjangan ASN	30 Dokumen	30 Dokumen	1.914.255.524	1.914.255.524	Pergeseran Antar Rekening Obyek Belanja
2.06	Administrasi Umum Perangkat Daerah	Cakupan Administrasi Umum Perangkat Daerah	100%	100%	144.227.300	144.227.300	
7.01.01.2.06.01	Penyediaan Komponen Instalasi Listrik/Penerangan Bangunan Kantor	Jumlah Paket Komponen Instalasi Listrik/Penerangan Bangunan Kantor yang Disediakan	1 Paket	1 Paket	7.999.700	7.999.700	Tidak Mengalami Perubahan
7.01.01.2.06.02	Penyediaan Peralatan dan Perlengkapan Kantor	Jumlah Paket Peralatan dan Perlengkapan Kantor yang Disediakan	1 Paket	1 Paket	42.242.800	42.242.800	Tidak Mengalami Perubahan
7.01.01.2.06.03	Penyediaan Peralatan Rumah Tangga	Jumlah Paket Peralatan Rumah Tangga yang Disediakan	1 Paket	1 Paket	7.999.700	7.999.700	Tidak Mengalami Perubahan
7.01.01.2.06.04	Penyediaan Bahan Logistik Kantor	Jumlah Paket Bahan Logistik Kantor yang Disediakan	1 Paket	1 Paket	14.998.100	14.998.100	Tidak Mengalami Perubahan
7.01.01.2.06.05	Penyediaan Barang Cetak dan Penggandaan	Jumlah Paket Barang Cetak dan Penggandaan yang Disediakan	1 Paket	1 Paket	6.000.000	6.000.000	Tidak Mengalami Perubahan
7.01.01.2.06.09	Penyelenggaraan Rapat Koordinasi dan Konsultasi SKPD	Jumlah Laporan Penyelenggaraan Rapat Koordinasi dan Konsultasi SKPD	12 Laporan	12 Laporan	64.987.000	64.987.000	Tidak Mengalami Perubahan
2.08	Penyediaan Jasa Penunjang Urusan Pemerintahan Daerah	Cakupan Penyediaan Jasa Penunjang Urusan Pemerintahan Daerah	100%	100%	143.497.345	143.497.345	
7.01.01.2.08.01	Penyediaan Jasa Surat Menyurat	Jumlah Laporan Penyediaan Jasa Surat Menyurat	12 Laporan	12 Laporan	2.000.000	2.000.000	Tidak Mengalami Perubahan



Perubahan

RKPD 2023

Kabupaten Banyuwangi

Kode Rekening	Program / Kegiatan / Sub Kegiatan	Indikator Kinerja Program / Kegiatan / Sub Kegiatan	Target		Pagu		Alasan Perubahan
			Sebelum Perubahan	Sesudah Perubahan	Sebelum Perubahan	Sesudah Perubahan	
7.01.01.2.08.02	Penyediaan Jasa Komunikasi, Sumber Daya Air dan Listrik	Jumlah Laporan Penyediaan Jasa Komunikasi, Sumber Daya Air dan Listrik yang Disediakan	12 Laporan	12 Laporan	16.499.845	16.499.845	Tidak Mengalami Perubahan
7.01.01.2.08.03	Penyediaan Jasa Peralatan dan Perlengkapan Kantor	Jumlah Laporan Penyediaan Jasa Peralatan dan Perlengkapan Kantor yang Disediakan	1 Laporan	1 Laporan	4.997.500	4.997.500	Tidak Mengalami Perubahan
7.01.01.2.08.04	Penyediaan Jasa Pelayanan Umum Kantor	Jumlah Laporan Penyediaan Jasa Pelayanan Umum Kantor yang Disediakan	12 Laporan	12 Laporan	120.000.000	120.000.000	Tidak Mengalami Perubahan
2.09	Pemeliharaan Barang Milik Daerah Penunjang Urusan Pemerintahan Daerah	Cakupan Pemeliharaan Barang Milik Daerah Penunjang Urusan Pemerintahan Daerah	100%	100%	24.934.100	24.934.100	
7.01.01.2.09.02	Penyediaan Jasa Pemeliharaan, Biaya Pemeliharaan, Pajak, dan Perizinan Kendaraan Dinas Operasional atau Lapangan	Jumlah Kendaraan Dinas Operasional atau Lapangan yang Dipelihara dan dibayarkan Pajak dan Perizinannya	16 Unit	16 Unit	14.871.100	14.871.100	Tidak Mengalami Perubahan
7.01.01.2.09.06	Pemeliharaan Peralatan dan Mesin Lainnya	Jumlah Peralatan dan Mesin Lainnya yang Dipelihara	10 Unit	10 Unit	4.963.000	4.963.000	Tidak Mengalami Perubahan
7.01.01.2.09.10	Pemeliharaan/Rehabilitasi Sarana dan Prasarana Gedung Kantor atau Bangunan Lainnya	Jumlah Sarana dan Prasarana Gedung Kantor atau Bangunan Lainnya yang Dipelihara/Direhabilitasi	1 Unit	1 Unit	5.100.000	5.100.000	Tidak Mengalami Perubahan
2	PROGRAM PENYELENGGARAAN PEMERINTAHAN DAN PELAYANAN PUBLIK	Persentase sarana prasarana kecamatan dan kelurahan dalam kondisi baik	82.5 %	82.5 %	159.272.500	159.272.500	
2.01	Koordinasi Penyelenggaraan Kegiatan Pemerintahan di Tingkat Kecamatan	Cakupan Koordinasi Penyelenggaraan Kegiatan Pemerintahan di Tingkat Kecamatan	100%	100%	149.272.500	149.272.500	
7.01.02.2.01.02	Peningkatan Efektifitas Kegiatan Pemerintahan di Tingkat Kecamatan	Jumlah Dokumen Peningkatan Efektifitas Kegiatan Pemerintahan di Tingkat Kecamatan	1 Dokumen	1 Dokumen	149.272.500	149.272.500	Tidak Mengalami Perubahan



Kode Rekening	Program / Kegiatan / Sub Kegiatan	Indikator Kinerja Program / Kegiatan / Sub Kegiatan	Target		Pagu		Alasan Perubahann
			Sebelum Perubahan	Sesudah Perubahan	Sebelum Perubahan	Sesudah Perubahan	
2.02	Penyelenggaraan Urusan Pemerintahan yang tidak Dilaksanakan oleh Unit Kerja Perangkat Daerah yang ada di Kecamatan	Cakupan Penyelenggaraan Urusan Pemerintahan yang tidak Dilaksanakan oleh Unit Kerja Perangkat Daerah yang ada di Kecamatan	100%	100%	10.000.000	10.000.000	
7.01.02.2.02.01	Perencanaan Kegiatan Pelayanan kepada Masyarakat di Kecamatan	Jumlah Dokumen Perencanaan Kegiatan Pelayanan kepada Masyarakat di Kecamatan	1 Dokumen	1 Dokumen	10.000.000	10.000.000	Tidak Mengalami Perubahan
3	PROGRAM PEMBERDAYAAN MASYARAKAT DESA DAN KELURAHAN	Persentase keterlibatan masyarakat dalam kegiatan pembangunan	0,25	0,25	487.846.100	487.846.100	
2.01	Koordinasi Kegiatan Pemberdayaan Desa	Cakupan Koordinasi Kegiatan Pemberdayaan Desa	100%	100%	487.846.100	487.846.100	
7.01.03.2.01.03	Peningkatan Efektifitas Kegiatan Pemberdayaan Masyarakat di Wilayah Kecamatan	Jumlah Laporan Peningkatan Efektivitas Kegiatan Pemberdayaan Masyarakat di Wilayah Kecamatan	1 Laporan	1 Laporan	487.846.100	487.846.100	Pergeseran Antar Rekening Obyek Belanja
4	PROGRAM KOORDINASI KETENTRAMAN DAN KETERTIBAN UMUM	Jumlah pelanggaran Perda dan Perbup di Kecamatan	2 Kasus	2 Kasus	12.550.150	12.550.150	
2.02	Koordinasi Penerapan dan Penegakan Peraturan Daerah dan Peraturan Kepala Daerah	Cakupan Koordinasi Penerapan dan Penegakan Peraturan Daerah dan Peraturan Kepala Daerah	100%	100%	12.550.150	12.550.150	
7.01.04.2.02.01	Koordinasi/Sinergi Dengan Perangkat Daerah yang Tugas dan Fungsinya di Bidang Penegakan Peraturan Perundang-Undangan dan/atau Kepolisian Negara Republik Indonesia	Jumlah Laporan Hasil Koordinasi/Sinergi dengan Perangkat Daerah yang Tugas dan Fungsinya di Bidang Penegakan Peraturan Perundang-Undangan dan/atau Kepolisian Negara Republik Indonesia	1 Laporan	1 Laporan	12.550.150	12.550.150	Tidak Mengalami Perubahan
6	PROGRAM PEMBINAAN DAN PENGAWASAN PEMERINTAHAN DESA	Persentase laporan keuangan desa yang selesai tepat waktu	0,9	0,9	16.317.300	16.317.300	
2.01	Fasilitasi, Rekomendasi dan Koordinasi Pembinaan dan Pengawasan Pemerintahan Desa	Cakupan Fasilitasi, Rekomendasi dan Koordinasi Pembinaan dan Pengawasan Pemerintahan Desa	100%	100%	16.317.300	16.317.300	



Perubahan

RKPD 2023

Kabupaten Banyuwangi

Kode Rekening	Program / Kegiatan / Sub Kegiatan	Indikator Kinerja Program / Kegiatan / Sub Kegiatan	Target		Pagu		Alasan Perubahan
			Sebelum Perubahan	Sesudah Perubahan	Sebelum Perubahan	Sesudah Perubahan	
7.01.06.2.01.03	Fasilitasi Pengelolaan Keuangan Desa dan Pendayagunaan Aset Desa	Jumlah Dokumen Yang Difasilitasi Dalam Rangka Pengelolaan Keuangan Desa dan Pendayagunaan Aset Desa	1 Dokumen	1 Dokumen	16.317.300	16.317.300	Tidak Mengalami Perubahan
70111	Kecamatan Srono				3.975.018.483	3.975.018.483	
1	PROGRAM PENUNJANG URUSAN PEMERINTAHAN DAERAH KABUPATEN/KOTA	Persetase pemenuhan kebutuhan penunjang perangkat Daerah	0,94	0,94	2.843.550.233	2.843.550.233	
2.01	Perencanaan, Penganggaran, dan Evaluasi Kinerja Perangkat Daerah	Cakupan Perencanaan, Penganggaran, dan Evaluasi Kinerja Perangkat Daerah	100%	100%	2.500.000	2.500.000	
7.01.01.2.01.01	Penyusunan Dokumen Perencanaan Perangkat Daerah	Jumlah Dokumen Perencanaan Perangkat Daerah	1 Dokumen	1 Dokumen	2.500.000	2.500.000	Tidak Mengalami Perubahan
2.02	Administrasi Keuangan Perangkat Daerah	Cakupan Administrasi Keuangan Perangkat Daerah	100%	100%	2.138.973.858	2.138.973.858	
7.01.01.2.02.01	Penyediaan Gaji dan Tunjangan ASN	Jumlah Dokumen Penyediaan Gaji dan Tunjangan ASN	24 Dokumen	24 Dokumen	2.138.973.858	2.138.973.858	Pergeseran Antar Rekening Obyek Belanja
2.06	Administrasi Umum Perangkat Daerah	Cakupan Administrasi Umum Perangkat Daerah	100%	100%	186.137.900	186.137.900	
7.01.01.2.06.01	Penyediaan Komponen Instalasi Listrik/Penerangan Bangunan Kantor	Jumlah Komponen Instalasi Listrik yang Di Sediakan	14 Jenis	14 Jenis	8.000.000	8.000.000	Tidak Mengalami Perubahan
7.01.01.2.06.02	Penyediaan Peralatan dan Perlengkapan Kantor	Jumlah Perlengkapan dan Perlengkapan Kantor yang disediakan	4 paket	4 paket	81.646.100	81.646.100	Tidak Mengalami Perubahan
7.01.01.2.06.03	Penyediaan Peralatan Rumah Tangga	Jumlah Paket Peralatan Rumah Tangga yang Disediakan	2 Paket	2 Paket	8.000.000	8.000.000	Tidak Mengalami Perubahan
7.01.01.2.06.04	Penyediaan Bahan Logistik Kantor	Jumlah Paket Bahan Logistik Kantor yang Disediakan	1 Paket	1 Paket	17.493.800	17.493.800	Tidak Mengalami Perubahan
7.01.01.2.06.05	Penyediaan Barang Cetak dan Penggandaan	Jumlah Paket Barang Cetak dan Penggandaan yang Disediakan	1 Paket	1 Paket	6.000.000	6.000.000	Tidak Mengalami Perubahan
7.01.01.2.06.09	Penyelenggaraan Rapat Koordinasi dan Konsultasi SKPD	Jumlah Laporan Penyelenggaraan Rapat Koordinasi dan Konsultasi SKPD	12 Laporan	12 Laporan	64.998.000	64.998.000	Tidak Mengalami Perubahan



Kode Rekening	Program / Kegiatan / Sub Kegiatan	Indikator Kinerja Program / Kegiatan / Sub Kegiatan	Target		Pagu		Alasan Perubahn
			Sebelum Perubahan	Sesudah Perubahan	Sebelum Perubahan	Sesudah Perubahan	
2.07	Pengadaan Barang Milik Daerah Penunjang Urusan Pemerintah Daerah	Cakupan Pengadaan Barang Milik Daerah Penunjang Urusan Pemerintah Daerah	100%	100%	9.973.000	9.973.000	
7.01.01.2.07.06	Pengadaan Peralatan dan Mesin Lainnya	Jumlah Unit Peralatan dan Mesin Lainnya yang Disediakan	1 Unit	1 Unit	9.973.000	9.973.000	Tidak Mengalami Perubahan
2.08	Penyediaan Jasa Penunjang Urusan Pemerintahan Daerah	Cakupan Penyediaan Jasa Penunjang Urusan Pemerintahan Daerah	100%	100%	69.775.175	69.775.175	
7.01.01.2.08.01	Penyediaan Jasa Surat Menyurat	Jumlah Laporan Penyediaan Jasa Surat Menyurat	12 Laporan	12 Laporan	2.000.000	2.000.000	Tidak Mengalami Perubahan
7.01.01.2.08.02	Penyediaan Jasa Komunikasi, Sumber Daya Air dan Listrik	Jumlah Laporan Penyediaan Jasa Komunikasi, Sumber Daya Air dan Listrik yang Disediakan	1 Laporan	1 Laporan	20.775.175	20.775.175	Tidak Mengalami Perubahan
7.01.01.2.08.03	Penyediaan Jasa Peralatan dan Perlengkapan Kantor	Jumlah Laporan Penyediaan Jasa Peralatan dan Perlengkapan Kantor yang Disediakan	1 Laporan	1 Laporan	5.000.000	5.000.000	Tidak Mengalami Perubahan
7.01.01.2.08.04	Penyediaan Jasa Pelayanan Umum Kantor	Jumlah Laporan Penyedeiaan Jasa Pelayanan Umum Kantor yang Disediakan	1 Laporan	1 Laporan	42.000.000	42.000.000	Tidak Mengalami Perubahan
2.09	Pemeliharaan Barang Milik Daerah Penunjang Urusan Pemerintahan Daerah	Cakupan Pemeliharaan Barang Milik Daerah Penunjang Urusan Pemerintahan Daerah	100%	100%	436.190.300	436.190.300	
7.01.01.2.09.02	Penyediaan Jasa Pemeliharaan, Biaya Pemeliharaan, Pajak, dan Perizinan Kendaraan Dinas Operasional atau Lapangan	Jumlah Kendaraan Dinas Operasional atau Lapangan yang Dipelihara dan dibayarkan Pajak dan Perizinan	1 Unit	1 Unit	19.990.300	19.990.300	Tidak Mengalami Perubahan
7.01.01.2.09.06	Pemeliharaan Peralatan dan Mesin Lainnya	Jumlah Peralatan dan Mesin Lainnya yang Dipelihara	1 Unit	1 Unit	16.200.000	16.200.000	Tidak Mengalami Perubahan
7.01.01.2.09.09	Pemeliharaan/Rehabilitasi Gedung Kantor dan Bangunan Lainnya	Jumlah Gedung Kantor dan Bangunan Lainnya yang dipelihara	1 Unit	1 Unit	400.000.000	400.000.000	Tidak Mengalami Perubahan
2	PROGRAM PENYELENGGARAAN PEMERINTAHAN DAN PELAYANAN PUBLIK	Persentase sarana prasarana kecamatan dan kelurahan dalam kondisi baik	82.5 %	82.5 %	149.841.150	149.841.150	



Perubahan

RKPD 2023

Kabupaten Banyuwangi

Kode Rekening	Program / Kegiatan / Sub Kegiatan	Indikator Kinerja Program / Kegiatan / Sub Kegiatan	Target		Pagu		Alasan Perubahan
			Sebelum Perubahan	Sesudah Perubahan	Sebelum Perubahan	Sesudah Perubahan	
2.01	Koordinasi Penyelenggaraan Kegiatan Pemerintahan di Tingkat Kecamatan	Cakupan Koordinasi Penyelenggaraan Kegiatan Pemerintahan di Tingkat Kecamatan	100%	100%	139.841.150	139.841.150	
7.01.02.2.01.02	Peningkatan Efektifitas Kegiatan Pemerintahan di Tingkat Kecamatan	Jumlah Kegiatan yang dilaksanakan	2 Kegiatan	2 Kegiatan	139.841.150	139.841.150	Tidak Mengalami Perubahan
2.02	Penyelenggaraan Urusan Pemerintahan yang tidak Dilaksanakan oleh Unit Kerja Perangkat Daerah yang ada di Kecamatan	Cakupan Penyelenggaraan Urusan Pemerintahan yang tidak Dilaksanakan oleh Unit Kerja Perangkat Daerah yang ada di Kecamatan	100%	100%	10.000.000	10.000.000	
7.01.02.2.02.01	Perencanaan Kegiatan Pelayanan kepada Masyarakat di Kecamatan	Jumlah Dokumen Perencanaan Kegiatan Pelayanan Kepada Masyarakat di Kecamatan	1 Dokumen	1 Dokumen	10.000.000	10.000.000	Tidak Mengalami Perubahan
3	PROGRAM PEMBERDAYAAN MASYARAKAT DESA DAN KELURAHAN	Prosentase Kegiatan di Kecamatan yang dilaksanakan dengan baik	0,94	0,94	949.451.500	949.451.500	
2.01	Koordinasi Kegiatan Pemberdayaan Desa	Cakupan Koordinasi Kegiatan Pemberdayaan Desa	100%	100%	949.451.500	949.451.500	
7.01.03.2.01.03	Peningkatan Efektifitas Kegiatan Pemberdayaan Masyarakat di Wilayah Kecamatan	Jumlah Laporan Peningkatan Efektifitas Kegiatan Pemberdayaan Masyarakat di Wilayah Kecamatan	12 Laporan	12 Laporan	949.451.500	949.451.500	Pergeseran Antar Rekening Obyek Belanja
4	PROGRAM KOORDINASI KETENTRAMAN DAN KETERTIBAN UMUM	Jumlah Pelanggaran Perda dan Perbup di Kecamatan	3 Kasus	3 Kasus	18.825.200	18.825.200	
2.02	Koordinasi Penerapan dan Penegakan Peraturan Daerah dan Peraturan Kepala Daerah	Cakupan Koordinasi Penerapan dan Penegakan Peraturan Daerah dan Peraturan Kepala Daerah	100%	100%	18.825.200	18.825.200	
7.01.04.2.02.01	Koordinasi/Sinergi Dengan Perangkat Daerah yang Tugas dan Fungsinya di Bidang Penegakan Peraturan Perundang-Undangan dan/atau Kepolisian Negara Republik Indonesia	Cakupan Koordinasi Penerapan dan Penegakan Peraturan Daerah dan Peraturan Kepala Daerah	1	1	18.825.200	18.825.200	Tidak Mengalami Perubahan



Kode Rekening	Program / Kegiatan / Sub Kegiatan	Indikator Kinerja Program / Kegiatan / Sub Kegiatan	Target		Pagu		Alasan Perubahann
			Sebelum Perubahan	Sesudah Perubahan	Sebelum Perubahan	Sesudah Perubahan	
6	PROGRAM PEMBINAAN DAN PENGAWASAN PEMERINTAHAN DESA	Persentase Laporan Keuangan desa yang selesai tepat waktu	0,94	0,94	13.350.400	13.350.400	
2.01	Fasilitasi, Rekomendasi dan Koordinasi Pembinaan dan Pengawasan Pemerintahan Desa	Cakupan Fasilitasi, Rekomendasi dan Koordinasi Pembinaan dan Pengawasan Pemerintahan Desa	100%	100%	13.350.400	13.350.400	
7.01.06.2.01.03	Fasilitasi Pengelolaan Keuangan Desa dan Pendayagunaan Aset Desa	Jumlah Belanja Pelaksanaan Fasilitas Rekomendasi dan Koordinasi Pembinaan/pengawasan	6 Jenis	6 Jenis	13.350.400	13.350.400	Tidak Mengalami Perubahan
70112	Kecamatan Muncar				3.811.068.006	3.811.068.006	
1	PROGRAM PENUNJANG URUSAN PEMERINTAHAN DAERAH KABUPATEN/KOTA	Persentase pemenuhan kebutuhan penunjang Perangkat Daerah	0,94	0,94	2.883.904.906	2.883.904.906	
2.01	Perencanaan, Penganggaran, dan Evaluasi Kinerja Perangkat Daerah	Cakupan Perencanaan, Penganggaran, dan Evaluasi Kinerja Perangkat Daerah	100%	100%	2.500.000	2.500.000	
7.01.01.2.01.01	Penyusunan Dokumen Perencanaan Perangkat Daerah	Jumlah Dokumen Perencanaan Perangkat Daerah	1 Dokumen	1 Dokumen	2.500.000	2.500.000	Tidak Mengalami Perubahan
2.02	Administrasi Keuangan Perangkat Daerah	Cakupan Administrasi Keuangan Perangkat Daerah	100%	100%	2.127.181.696	2.127.181.696	
7.01.01.2.02.01	Penyediaan Gaji dan Tunjangan ASN	Jumlah orang yang menerima gaji dan tunjangan ASN	16 orang/bulan	16 orang/bulan	2.127.181.696	2.127.181.696	Pergeseran Antar Rekening Obyek Belanja
2.06	Administrasi Umum Perangkat Daerah	Cakupan Administrasi Umum Perangkat Daerah	100%	100%	134.745.600	134.745.600	
7.01.01.2.06.01	Penyediaan Komponen Instalasi Listrik/Penerangan Bangunan Kantor	Jumlah paket komponen instalasi listrik/penerangan bangunan kantor yang disediakan	1 paket	1 paket	8.000.000	8.000.000	Tidak Mengalami Perubahan
7.01.01.2.06.02	Penyediaan Peralatan dan Perlengkapan Kantor	Jumlah paket peralatan dan perlengkapan kantor yang disediakan	1 paket	1 paket	20.257.400	20.257.400	Tidak Mengalami Perubahan
7.01.01.2.06.03	Penyediaan Peralatan Rumah Tangga	Jumlah paket peralatan rumah tangga yang disediakan	1 paket	1 paket	8.000.000	8.000.000	Tidak Mengalami Perubahan



Perubahan

RKPD 2023

Kabupaten Banyuwangi

Kode Rekening	Program / Kegiatan / Sub Kegiatan	Indikator Kinerja Program / Kegiatan / Sub Kegiatan	Target		Pagu		Alasan Perubahn
			Sebelum Perubahan	Sesudah Perubahan	Sebelum Perubahan	Sesudah Perubahan	
7.01.01.2.06.04	Penyediaan Bahan Logistik Kantor	Jumlah paket bahan logistik kantor yang disediakan	1 paket	1 paket	22.490.200	22.490.200	Tidak Mengalami Perubahan
7.01.01.2.06.05	Penyediaan Barang Cetakan dan Penggandaan	Jumlah paket barang cetakan dan penggandaan yang disediakan	1 paket	1 paket	6.000.000	6.000.000	Tidak Mengalami Perubahan
7.01.01.2.06.09	Penyelenggaraan Rapat Koordinasi dan Konsultasi SKPD	Jumlah laporan penyelenggaraan rapat koordinasi dan konsultasi SKPD	12 laporan	12 laporan	69.998.000	69.998.000	Tidak Mengalami Perubahan
2.07	Pengadaan Barang Milik Daerah Penunjang Urusan Pemerintah Daerah	Cakupan Pengadaan Barang Milik Daerah Penunjang Urusan Pemerintah Daerah	100%	100%	200.000.000	200.000.000	
7.01.01.2.07.10	Pengadaan Sarana dan Prasarana Gedung Kantor atau Bangunan Lainnya	Jumlah unit sarana dan prasarana gedung kantor atau bangunan lainnya yang disediakan	1 unit	1 unit	200.000.000	200.000.000	Tidak Mengalami Perubahan
2.08	Penyediaan Jasa Penunjang Urusan Pemerintahan Daerah	Cakupan Penyediaan Jasa Penunjang Urusan Pemerintahan Daerah	100%	100%	191.992.210	191.992.210	
7.01.01.2.08.01	Penyediaan Jasa Surat Menyurat	Jumlah laporan penyediaan jasa surat menyurat	12 laporan	12 laporan	2.000.000	2.000.000	Tidak Mengalami Perubahan
7.01.01.2.08.02	Penyediaan Jasa Komunikasi, Sumber Daya Air dan Listrik	Jumlah laporan penyediaan jasa komunikasi, sumber daya air dan listrik yang disediakan	12 laporan	12 laporan	61.992.210	61.992.210	Tidak Mengalami Perubahan
7.01.01.2.08.03	Penyediaan Jasa Peralatan dan Perlengkapan Kantor	Jumlah laporan penyediaan jasa peralatan dan perlengkapan kantor yang disediakan	1 laporan	1 laporan	5.000.000	5.000.000	Tidak Mengalami Perubahan
7.01.01.2.08.04	Penyediaan Jasa Pelayanan Umum Kantor	Jumlah laporan penyediaan jasa pelayanan umum kantor yang disediakan	12 laporan	12 laporan	123.000.000	123.000.000	Tidak Mengalami Perubahan
2.09	Pemeliharaan Barang Milik Daerah Penunjang Urusan Pemerintahan Daerah	Cakupan Pemeliharaan Barang Milik Daerah Penunjang Urusan Pemerintahan Daerah	100%	100%	227.485.400	227.485.400	
7.01.01.2.09.02	Penyediaan Jasa Pemeliharaan, Biaya Pemeliharaan, Pajak, dan Perizinan Kendaraan Dinas Operasional atau Lapangan	Jumlah kendaraan dinas operasional atau lapangan yang dipelihara dan dibayarkan pajak dan perizinannya	1 unit	1 unit	19.992.400	19.992.400	Tidak Mengalami Perubahan

Kode Rekening	Program / Kegiatan / Sub Kegiatan	Indikator Kinerja Program / Kegiatan / Sub Kegiatan	Target		Pagu		Alasan Perubahn
			Sebelum Perubahan	Sesudah Perubahan	Sebelum Perubahan	Sesudah Perubahan	
7.01.01.2.09.06	Pemeliharaan Peralatan dan Mesin Lainnya	Jumlah peralatan dan mesin lainnya yang dipelihara	12 unit	12 unit	7.493.000	7.493.000	Tidak Mengalami Perubahan
7.01.01.2.09.10	Pemeliharaan/Rehabilitasi Sarana dan Prasarana Gedung Kantor atau Bangunan Lainnya	Jumlah sarana dan prasarana gedung kantor atau bangunan lainnya yang dipelihara/direhabilitasi	1 unit	1 unit	200.000.000	200.000.000	Tidak Mengalami Perubahan
2	PROGRAM PENYELENGGARAAN PEMERINTAHAN DAN PELAYANAN PUBLIK	Persentase sarana prasarana kecamatan dan kelurahan dalam kondisi baik	82.5 %	82.5 %	159.280.900	159.280.900	
2.01	Koordinasi Penyelenggaraan Kegiatan Pemerintahan di Tingkat Kecamatan	Cakupan Koordinasi Penyelenggaraan Kegiatan Pemerintahan di Tingkat Kecamatan	100%	100%	149.280.900	149.280.900	
7.01.02.2.01.02	Peningkatan Efektifitas Kegiatan Pemerintahan di Tingkat Kecamatan	Jumlah dokumen peningkatan efektifitas kegiatan pemerintahan di tingkat kecamatan	1 dokumen	1 dokumen	149.280.900	149.280.900	Tidak Mengalami Perubahan
2.02	Penyelenggaraan Urusan Pemerintahan yang tidak Dilaksanakan oleh Unit Kerja Perangkat Daerah yang ada di Kecamatan	Cakupan Penyelenggaraan Urusan Pemerintahan yang tidak Dilaksanakan oleh Unit Kerja Perangkat Daerah yang ada di Kecamatan	100%	100%	10.000.000	10.000.000	
7.01.02.2.02.01	Perencanaan Kegiatan Pelayanan kepada Masyarakat di Kecamatan	Jumlah dokumen perencanaan kegiatan pelayanan kepada masyarakat di kecamatan	1 dokumen	1 dokumen	10.000.000	10.000.000	Tidak Mengalami Perubahan
3	PROGRAM PEMBERDAYAAN MASYARAKAT DESA DAN KELURAHAN	Persentase keterlibatan masyarakat dalam kegiatan pembangunan	0,25	0,25	735.706.500	735.706.500	
2.01	Koordinasi Kegiatan Pemberdayaan Desa	Cakupan Koordinasi Kegiatan Pemberdayaan Desa	100%	100%	735.706.500	735.706.500	
7.01.03.2.01.03	Peningkatan Efektifitas Kegiatan Pemberdayaan Masyarakat di Wilayah Kecamatan	Jumlah laporan peningkatan efektifitas kegiatan pemberdayaan masyarakat di wilayah kecamatan	12 laporan	12 laporan	735.706.500	735.706.500	Tidak Mengalami Perubahan
4	PROGRAM KOORDINASI KETENTRAMAN DAN KETERTIBAN UMUM	Persentase pelanggaran perda dan perbub di kecamatan yang dapat diselesaikan	82.5 %	82.5 %	18.825.200	18.825.200	



Kode Rekening	Program / Kegiatan / Sub Kegiatan	Indikator Kinerja Program / Kegiatan / Sub Kegiatan	Target		Pagu		Alasan Perubahn
			Sebelum Perubahan	Sesudah Perubahan	Sebelum Perubahan	Sesudah Perubahan	
2.02	Koordinasi Penerapan dan Penegakan Peraturan Daerah dan Peraturan Kepala Daerah	Cakupan Koordinasi Penerapan dan Penegakan Peraturan Daerah dan Peraturan Kepala Daerah	100%	100%	18.825.200	18.825.200	
7.01.04.2.02.01	Koordinasi/Sinergi Dengan Perangkat Daerah yang Tugas dan Fungsinya di Bidang Penegakan Peraturan Perundang -Undangan dan/atau Kepolisian Negara Republik Indonesia	Jumlah laporan hasil koordinasi/sinergi dengan perangkat daerah yang tugas dan fungsinya di bidang penegakan peraturan perundang-undangan dan/atau kepolisian negara Republik Indonesia	1 laporan	1 laporan	18.825.200	18.825.200	Tidak Mengalami Perubahan
6	PROGRAM PEMBINAAN DAN PENGAWASAN PEMERINTAHAN DESA	Persentase laporan keuangan desa yang selesai tepat waktu	0,9	0,9	13.350.500	13.350.500	
2.01	Fasilitasi, Rekomendasi dan Koordinasi Pembinaan dan Pengawasan Pemerintahan Desa	Cakupan Fasilitasi, Rekomendasi dan Koordinasi Pembinaan dan Pengawasan Pemerintahan Desa	100%	100%	13.350.500	13.350.500	
7.01.06.2.01.03	Fasilitasi Pengelolaan Keuangan Desa dan Pendayagunaan Aset Desa	Jumlah dokumen yang difasilitasi dalam rangka pengelolaan keuangan desa dan pendayagunaan aset desa	1 dokumen	1 dokumen	13.350.500	13.350.500	Tidak Mengalami Perubahan
70113	Kecamatan Cluring				4.187.354.741	4.187.354.741	
1	PROGRAM PENUNJANG URUSAN PEMERINTAHAN DAERAH KABUPATEN/KOTA	Persentase pemenuhan kebutuhan penunjang perangkat Daerah	0,94	0,94	2.889.536.041	2.889.536.041	
2.01	Perencanaan, Penganggaran, dan Evaluasi Kinerja Perangkat Daerah	Cakupan Perencanaan, Penganggaran, dan Evaluasi Kinerja Perangkat Daerah	100%	100%	2.500.000	2.500.000	
7.01.01.2.01.01	Penyusunan Dokumen Perencanaan Perangkat Daerah	Jumlah dokumen perencanaan yang terselesaikan	1 Dokumen	1 Dokumen	2.500.000	2.500.000	Tidak Mengalami Perubahan
2.02	Administrasi Keuangan Perangkat Daerah	Cakupan Administrasi Keuangan Perangkat Daerah	100%	100%	2.317.175.527	2.317.175.527	
7.01.01.2.02.01	Penyediaan Gaji dan Tunjangan ASN	Jumlah orang yang menerima gaji dan tunjangan ASN	16 Orang / Bulan	16 Orang / Bulan	2.317.175.527	2.317.175.527	Pergeseran Antar Rekening Obyek Belanja
2.06	Administrasi Umum Perangkat Daerah	Cakupan Administrasi Umum Perangkat Daerah	100%	100%	126.999.500	126.999.500	



Kode Rekening	Program / Kegiatan / Sub Kegiatan	Indikator Kinerja Program / Kegiatan / Sub Kegiatan	Target		Pagu		Alasan Perubahan
			Sebelum Perubahan	Sesudah Perubahan	Sebelum Perubahan	Sesudah Perubahan	
7.01.01.2.06.01	Penyediaan Komponen Instalasi Listrik/Penerangan Bangunan Kantor	Jumlah komponen instalasi listrik/penerangan bangunan kantor yang disediakan	171 buah	171 buah	8.000.000	8.000.000	Tidak Mengalami Perubahan
7.01.01.2.06.02	Penyediaan Peralatan dan Perlengkapan Kantor	Jumlah alat tulis kantor yang disediakan	335 buah	335 buah	19.999.500	19.999.500	Tidak Mengalami Perubahan
7.01.01.2.06.03	Penyediaan Peralatan Rumah Tangga	Jumlah peralatan rumah tangga yang disediakan	128 buah	128 buah	8.000.000	8.000.000	Tidak Mengalami Perubahan
7.01.01.2.06.04	Penyediaan Bahan Logistik Kantor	Jumlah BBM yang disediakan	1438.85 Liter	1438.85 Liter	20.000.000	20.000.000	Tidak Mengalami Perubahan
7.01.01.2.06.05	Penyediaan Barang Cetak dan Penggandaan	Jumlah barang cetak dan penggandaan yang disediakan	6095 lembar	6095 lembar	6.000.000	6.000.000	Tidak Mengalami Perubahan
7.01.01.2.06.09	Penyelenggaraan Rapat Koordinasi dan Konsultasi SKPD	- Jumlah makanan dan minuman rapat yang disediakan	1464 kotak	1464 kotak	65.000.000	65.000.000	Tidak Mengalami Perubahan
2.08	Penyediaan Jasa Penunjang Urusan Pemerintahan Daerah	Cakupan Penyediaan Jasa Penunjang Urusan Pemerintahan Daerah	100%	100%	192.947.914	192.947.914	
7.01.01.2.08.01	Penyediaan Jasa Surat Menyurat	Jumlah materai yang disediakan	200 buah	200 buah	2.000.000	2.000.000	Tidak Mengalami Perubahan
7.01.01.2.08.02	Penyediaan Jasa Komunikasi, Sumber Daya Air dan Listrik	Jumlah Laporan Penyediaan Jasa Komunikasi, Sumber Daya Air dan Listrik yang disediakan	12 Bulan	12 Bulan	43.747.914	43.747.914	Tidak Mengalami Perubahan
7.01.01.2.08.03	Penyediaan Jasa Peralatan dan Perlengkapan Kantor	Jumlah Laporan Penyediaan Jasa Peralatan dan Perlengkapan Kantor yang Disediakan	350 buah	350 buah	5.000.000	5.000.000	Tidak Mengalami Perubahan
7.01.01.2.08.04	Penyediaan Jasa Pelayanan Umum Kantor	Jumlah laporan penyediaan jasa pelayanan umum kantor yang disediakan	84 OB	84 OB	142.200.000	142.200.000	Tidak Mengalami Perubahan
2.09	Pemeliharaan Barang Milik Daerah Penunjang Urusan Pemerintahan Daerah	Cakupan Pemeliharaan Barang Milik Daerah Penunjang Urusan Pemerintahan Daerah	100%	100%	249.913.100	249.913.100	



Perubahan

RKPD 2023

Kabupaten Banyuwangi

Kode Rekening	Program / Kegiatan / Sub Kegiatan	Indikator Kinerja Program / Kegiatan / Sub Kegiatan	Target		Pagu		Alasan Perubahn
			Sebelum Perubahan	Sesudah Perubahan	Sebelum Perubahan	Sesudah Perubahan	
7.01.01.2.09.02	Penyediaan Jasa Pemeliharaan, Biaya Pemeliharaan, Pajak, dan Perizinan Kendaraan Dinas Operasional atau Lapangan	Jumlah kendaraan dinas operasional yang dipelihara	4 unit	4 unit	19.982.100	19.982.100	Tidak Mengalami Perubahan
7.01.01.2.09.05	Pemeliharaan Mebel	Jumlah mebel yang dipelihara	16 unit	16 unit	10.000.000	10.000.000	Tidak Mengalami Perubahan
7.01.01.2.09.06	Pemeliharaan Peralatan dan Mesin Lainnya	Jumlah peralatan dan mesin yang dipelihara	29 unit	29 unit	9.970.000	9.970.000	Tidak Mengalami Perubahan
7.01.01.2.09.09	Pemeliharaan/Rehabilitasi Gedung Kantor dan Bangunan Lainnya	Jumlah Gedung Kantor dan Bangunan lainnya yang dipelihara/direhabilitasi	1 Unit	1 Unit	200.000.000	200.000.000	Tidak Mengalami Perubahan
7.01.01.2.09.10	Pemeliharaan/Rehabilitasi Sarana dan Prasarana Gedung Kantor atau Bangunan Lainnya	Jumlah sarana dan prasarana gedung kantor yang dipelihara	20 unit	20 unit	9.961.000	9.961.000	Tidak Mengalami Perubahan
2	PROGRAM PENYELENGGARAAN PEMERINTAHAN DAN PELAYANAN PUBLIK	Persentase sarana prasarana Kecamatan dan Kelurahan dalam kondisi baik	0,82	0,82	159.282.000	159.282.000	
2.01	Koordinasi Penyelenggaraan Kegiatan Pemerintahan di Tingkat Kecamatan	Cakupan Koordinasi Penyelenggaraan Kegiatan Pemerintahan di Tingkat Kecamatan	100%	100%	149.282.000	149.282.000	
7.01.02.2.01.02	Peningkatan Efektifitas Kegiatan Pemerintahan di Tingkat Kecamatan	Jumlah aktivitas pelaksanaan koordinasi penyelenggaraan kegiatan pemerintahan di tingkat Kecamatan	5 Aktivitas	5 Aktivitas	149.282.000	149.282.000	Tidak Mengalami Perubahan
2.02	Penyelenggaraan Urusan Pemerintahan yang tidak Dilaksanakan oleh Unit Kerja Perangkat Daerah yang ada di Kecamatan	Cakupan Penyelenggaraan Urusan Pemerintahan yang tidak Dilaksanakan oleh Unit Kerja Perangkat Daerah yang ada di Kecamatan	100%	100%	10.000.000	10.000.000	
7.01.02.2.02.01	Perencanaan Kegiatan Pelayanan kepada Masyarakat di Kecamatan	Jumlah Dokumen Perencanaan Kegiatan Pelayanan kepada Masyarakat di Kecamatan	1 Dokumen	1 Dokumen	10.000.000	10.000.000	Tidak Mengalami Perubahan
3	PROGRAM PEMBERDAYAAN MASYARAKAT DESA DAN KELURAHAN	Persentase keterlibatan masyarakat dalam kegiatan pembangunan	0,25	0,25	1.113.233.400	1.113.233.400	



Kode Rekening	Program / Kegiatan / Sub Kegiatan	Indikator Kinerja Program / Kegiatan / Sub Kegiatan	Target		Pagu		Alasan Perubahn
			Sebelum Perubahan	Sesudah Perubahan	Sebelum Perubahan	Sesudah Perubahan	
2.01	Koordinasi Kegiatan Pemberdayaan Desa	Cakupan Koordinasi Kegiatan Pemberdayaan Desa	100%	100%	1.113.233.400	1.113.233.400	
7.01.03.2.01.03	Peningkatan Efektifitas Kegiatan Pemberdayaan Masyarakat di Wilayah Kecamatan	Jumlah aktivitas Peningkatan Efektivitas Kegiatan Pemberdayaan Masyarakat di Wilayah Kecamatan	7 Aktivitas	7 Aktivitas	1.113.233.400	1.113.233.400	Tidak Mengalami Perubahan
4	PROGRAM KOORDINASI KETENTRAMAN DAN KETERTIBAN UMUM	Jumlah pelanggaran Perda dan Perbup di Kecamatan	2 Kasus	2 Kasus	12.548.700	12.548.700	
2.02	Koordinasi Penerapan dan Penegakan Peraturan Daerah dan Peraturan Kepala Daerah	Cakupan Koordinasi Penerapan dan Penegakan Peraturan Daerah dan Peraturan Kepala Daerah	100%	100%	12.548.700	12.548.700	
7.01.04.2.02.01	Koordinasi/Sinergi Dengan Perangkat Daerah yang Tugas dan Fungsinya di Bidang Penegakan Peraturan Perundang-Undangan dan/atau Kepolisian Negara Republik Indonesia	Jumlah fasilitasi penegakan perda dan perbup di Kecamatan	1 Aktifitas	1 Aktifitas	12.548.700	12.548.700	Tidak Mengalami Perubahan
6	PROGRAM PEMBINAAN DAN PENGAWASAN PEMERINTAHAN DESA	Persentase laporan keuangan desa yang selesai tepat waktu	0,9	0,9	12.754.600	12.754.600	
2.01	Fasilitasi, Rekomendasi dan Koordinasi Pembinaan dan Pengawasan Pemerintahan Desa	Cakupan Fasilitasi, Rekomendasi dan Koordinasi Pembinaan dan Pengawasan Pemerintahan Desa	100%	100%	12.754.600	12.754.600	
7.01.06.2.01.03	Fasilitasi Pengelolaan Keuangan Desa dan Pendayagunaan Aset Desa	Jumlah pelaksanaan fasilitasi, rekomendasi dan koordinasi pembinaan dan pengawasan pemerintahan Desa	1 Aktifitas	1 Aktifitas	12.754.600	12.754.600	Tidak Mengalami Perubahan
70114	Kecamatan Purwoharjo				2.885.558.868	2.885.558.868	
1	PROGRAM PENUNJANG URUSAN PEMERINTAHAN DAERAH KABUPATEN/KOTA	Persentase pemenuhan kebutuhan penunjang Perangkat Daerah	0,94	0,94	2.150.462.590	2.150.462.590	
2.01	Perencanaan, Penganggaran, dan Evaluasi Kinerja Perangkat Daerah	Cakupan Perencanaan, Penganggaran, dan Evaluasi Kinerja Perangkat Daerah	100%	100%	2.500.000	2.500.000	



Perubahan

RKPD 2023

Kabupaten Banyuwangi

Kode Rekening	Program / Kegiatan / Sub Kegiatan	Indikator Kinerja Program / Kegiatan / Sub Kegiatan	Target		Pagu		Alasan Perubahan
			Sebelum Perubahan	Sesudah Perubahan	Sebelum Perubahan	Sesudah Perubahan	
7.01.01.2.01.01	Penyusunan Dokumen Perencanaan Perangkat Daerah	Jumlah Dokumen Perencanaan Perangkat Daerah	1 Dokumen	1 Dokumen	2.500.000	2.500.000	Tidak Mengalami Perubahan
2.02	Administrasi Keuangan Perangkat Daerah	Cakupan Administrasi Keuangan Perangkat Daerah	100%	100%	1.732.084.025	1.732.084.025	
7.01.01.2.02.01	Penyediaan Gaji dan Tunjangan ASN	Jumlah dokumen penyediaan gaji dan tunjangan ASN	24 dokument	24 dokument	1.732.084.025	1.732.084.025	Pergeseran Antar Rekening Obyek Belanja
2.06	Administrasi Umum Perangkat Daerah	Cakupan Administrasi Umum Perangkat Daerah	100%	100%	147.075.200	147.075.200	
7.01.01.2.06.01	Penyediaan Komponen Instalasi Listrik/Penerangan Bangunan Kantor	Jumlah Paket Komponen Instalasi Listrik/Penerangan Bangunan Kantor yang Disediakan	1 Paket	1 Paket	8.000.000	8.000.000	Tidak Mengalami Perubahan
7.01.01.2.06.02	Penyediaan Peralatan dan Perlengkapan Kantor	Jumlah Paket Peralatan dan Perlengkapan Kantor yang Disediakan	1 Paket	1 Paket	23.577.500	23.577.500	Tidak Mengalami Perubahan
7.01.01.2.06.03	Penyediaan Peralatan Rumah Tangga	Jumlah Paket Peralatan Rumah Tangga yang Disediakan	1 Paket	1 Paket	7.999.600	7.999.600	Tidak Mengalami Perubahan
7.01.01.2.06.04	Penyediaan Bahan Logistik Kantor	Jumlah Paket Bahan Logistik Kantor yang Disediakan	1 Paket	1 Paket	27.498.100	27.498.100	Tidak Mengalami Perubahan
7.01.01.2.06.05	Penyediaan Barang Cetak dan Penggandaan	Jumlah barang cetakan dan penggandaan yang disediakan	1000 Lembar	1000 Lembar	15.000.000	15.000.000	Tidak Mengalami Perubahan
7.01.01.2.06.09	Penyelenggaraan Rapat Koordinasi dan Konsultasi SKPD	Jumlah Rapat Koordinasi dan Konsultasi SKPD yang terselenggara	260 OH	260 OH	65.000.000	65.000.000	Tidak Mengalami Perubahan
2.08	Penyediaan Jasa Penunjang Urusan Pemerintahan Daerah	Cakupan Penyediaan Jasa Penunjang Urusan Pemerintahan Daerah	100%	100%	248.839.965	248.839.965	
7.01.01.2.08.01	Penyediaan Jasa Surat Menyurat	Jumlah Laporan Penyediaan Jasa Surat Menyurat	1 Laporan	1 Laporan	2.000.000	2.000.000	Tidak Mengalami Perubahan
7.01.01.2.08.02	Penyediaan Jasa Komunikasi, Sumber Daya Air dan Listrik	Jumlah jasa komunikasi, sumber daya air dan listrik yang disediakan	24 Tagihan	24 Tagihan	29.639.965	29.639.965	Pergeseran Antar Rekening Obyek Belanja



Kode Rekening	Program / Kegiatan / Sub Kegiatan	Indikator Kinerja Program / Kegiatan / Sub Kegiatan	Target		Pagu		Alasan Perubahn
			Sebelum Perubahan	Sesudah Perubahan	Sebelum Perubahan	Sesudah Perubahan	
7.01.01.2.08.03	Penyediaan Jasa Peralatan dan Perlengkapan Kantor	Jumlah Laporan Penyediaan Jasa Peralatan dan Perlengkapan Kantor yang Disediakan	1 Laporan	1 Laporan	15.000.000	15.000.000	Tidak Mengalami Perubahan
7.01.01.2.08.04	Penyediaan Jasa Pelayanan Umum Kantor	Jumlah jasa pelayanan umum perkantoran yang disediakan	10 OB	10 OB	202.200.000	202.200.000	Tidak Mengalami Perubahan
2.09	Pemeliharaan Barang Milik Daerah Penunjang Urusan Pemerintahan Daerah	Cakupan Pemeliharaan Barang Milik Daerah Penunjang Urusan Pemerintahan Daerah	100%	100%	19.963.400	19.963.400	
7.01.01.2.09.01	Penyediaan Jasa Pemeliharaan, Biaya Pemeliharaan dan Pajak Kendaraan Perorangan Dinas atau Kendaraan Dinas Jabatan	Jumlah Kendaraan Perorangan Dinas atau Kendaraan Dinas Jabatan yang Dipelihara dan dibayarkan Pajaknya	1 Unit	1 Unit	19.963.400	19.963.400	Tidak Mengalami Perubahan
2	PROGRAM PENYELENGGARAAN PEMERINTAHAN DAN PELAYANAN PUBLIK	Persentase sarana prasarana kecamatan dan kelurahan dalam kondisi baik	82.5 %	82.5 %	166.272.800	166.272.800	
2.01	Koordinasi Penyelenggaraan Kegiatan Pemerintahan di Tingkat Kecamatan	Cakupan Koordinasi Penyelenggaraan Kegiatan Pemerintahan di Tingkat Kecamatan	100%	100%	149.272.900	149.272.900	
7.01.02.2.01.02	Peningkatan Efektifitas Kegiatan Pemerintahan di Tingkat Kecamatan	Cakupan Koordinasi Penyelenggaraan Kegiatan Pemerintahan di Tingkat Kecamatan	1	1	149.272.900	149.272.900	Tidak Mengalami Perubahan
2.02	Penyelenggaraan Urusan Pemerintahan yang tidak Dilaksanakan oleh Unit Kerja Perangkat Daerah yang ada di Kecamatan	Cakupan Penyelenggaraan Urusan Pemerintahan yang tidak Dilaksanakan oleh Unit Kerja Perangkat Daerah yang ada di Kecamatan	100%	100%	16.999.900	16.999.900	
7.01.02.2.02.01	Perencanaan Kegiatan Pelayanan kepada Masyarakat di Kecamatan	Jumlah Dokumen Perencanaan Kegiatan Pelayanan kepada Masyarakat di Kecamatan	1 Dokumen	1 Dokumen	16.999.900	16.999.900	Tidak Mengalami Perubahan
3	PROGRAM PEMBERDAYAAN MASYARAKAT DESA DAN KELURAHAN	Persentase keterlibatan masyarakat dalam kegiatan pembangunan	0,25	0,25	544.406.200	544.406.200	
2.01	Koordinasi Kegiatan Pemberdayaan Desa	Cakupan Koordinasi Kegiatan Pemberdayaan Desa	100%	100%	544.406.200	544.406.200	



Kode Rekening	Program / Kegiatan / Sub Kegiatan	Indikator Kinerja Program / Kegiatan / Sub Kegiatan	Target		Pagu		Alasan Perubahan
			Sebelum Perubahan	Sesudah Perubahan	Sebelum Perubahan	Sesudah Perubahan	
7.01.03.2.01.03	Peningkatan Efektifitas Kegiatan Pemberdayaan Masyarakat di Wilayah Kecamatan	Cakupan Koordinasi Kegiatan Pemberdayaan Desa	1	1	544.406.200	544.406.200	Tidak Mengalami Perubahan
4	PROGRAM KOORDINASI KETENTRAMAN DAN KETERTIBAN UMUM	Jumlah pelanggaran Perda dan Perbup di Kecamatan	2 Kasus	2 Kasus	12.550.178	12.550.178	
2.02	Koordinasi Penerapan dan Penegakan Peraturan Daerah dan Peraturan Kepala Daerah	Cakupan Koordinasi Penerapan dan Penegakan Peraturan Daerah dan Peraturan Kepala Daerah	100%	100%	12.550.178	12.550.178	
7.01.04.2.02.01	Koordinasi/Sinergi Dengan Perangkat Daerah yang Tugas dan Fungsinya di Bidang Penegakan Peraturan Perundang-Undangan dan/atau Kepolisian Negara Republik Indonesia	Jumlah Laporan Koordinasi/Sinergi dengan Perangkat Daerah yang Tugas dan Fungsinya di Bidang Penegakan Peraturan Perundang-Undangan dan/atau Kepolisian Negara Republik Indonesia	0 Laporan	0 Laporan	12.550.178	12.550.178	Tidak Mengalami Perubahan
6	PROGRAM PEMBINAAN DAN PENGAWASAN PEMERINTAHAN DESA	Persentase laporan keuangan desa yang selesai tepat waktu	0,9	0,9	11.867.100	11.867.100	
2.01	Fasilitasi, Rekomendasi dan Koordinasi Pembinaan dan Pengawasan Pemerintahan Desa	Cakupan Fasilitasi, Rekomendasi dan Koordinasi Pembinaan dan Pengawasan Pemerintahan Desa	100%	100%	11.867.100	11.867.100	
7.01.06.2.01.03	Fasilitasi Pengelolaan Keuangan Desa dan Pendayagunaan Aset Desa	Jumlah Dokumen yang Difasilitasi dalam rangka Pengelolaan Keuangan Desa dan Pendayagunaan Aset Desa	1 Dokumen	1 Dokumen	11.867.100	11.867.100	Tidak Mengalami Perubahan
70115	Kecamatan Tegaldlimo				3.412.213.540	3.412.213.540	
1	PROGRAM PENUNJANG URUSAN PEMERINTAHAN DAERAH KABUPATEN/KOTA	Persentase pemenuhan kebutuhan penunjang Perangkat Daerah	0,94	0,94	2.710.440.481	2.710.440.481	
2.01	Perencanaan, Penganggaran, dan Evaluasi Kinerja Perangkat Daerah	Cakupan Perencanaan, Penganggaran, dan Evaluasi Kinerja Perangkat Daerah	100%	100%	2.500.000	2.500.000	
7.01.01.2.01.01	Penyusunan Dokumen Perencanaan Perangkat Daerah	Jumlah Dokumen Perencanaan Perangkat Daerah	1 Dokumen	1 Dokumen	2.500.000	2.500.000	Tidak Mengalami Perubahan
2.02	Administrasi Keuangan Perangkat Daerah	Cakupan Administrasi Keuangan Perangkat Daerah	100%	100%	1.935.276.282	1.935.276.282	



Kode Rekening	Program / Kegiatan / Sub Kegiatan	Indikator Kinerja Program / Kegiatan / Sub Kegiatan	Target		Pagu		Alasan Perubahn
			Sebelum Perubahan	Sesudah Perubahan	Sebelum Perubahan	Sesudah Perubahan	
7.01.01.2.02.01	Penyediaan Gaji dan Tunjangan ASN	Jumlah Orang yang Menerima Gaji dan Tunjangan ASN	9 Orang	9 Orang	1.935.276.282	1.935.276.282	Pergeseran Antar Rekening Obyek Belanja
2.06	Administrasi Umum Perangkat Daerah	Cakupan Administrasi Umum Perangkat Daerah	100%	100%	148.554.800	148.554.800	
7.01.01.2.06.01	Penyediaan Komponen Instalasi Listrik/Penerangan Bangunan Kantor	Jumlah Paket Komponen Instalasi Listrik/Penerangan Bangunan Kantor yang Disediakan	1 Paket	1 Paket	8.000.000	8.000.000	Tidak Mengalami Perubahan
7.01.01.2.06.02	Penyediaan Peralatan dan Perlengkapan Kantor	Jumlah Paket Peralatan dan Perlengkapan Kantor yang Disediakan	1 Paket	1 Paket	16.560.800	16.560.800	Tidak Mengalami Perubahan
7.01.01.2.06.03	Penyediaan Peralatan Rumah Tangga	Jumlah Paket Peralatan Rumah Tangga yang Disediakan	1 Paket	1 Paket	8.000.000	8.000.000	Tidak Mengalami Perubahan
7.01.01.2.06.04	Penyediaan Bahan Logistik Kantor	Jumlah Paket Bahan Logistik Kantor yang Disediakan	1 Paket	1 Paket	45.000.000	45.000.000	Tidak Mengalami Perubahan
7.01.01.2.06.05	Penyediaan Barang Cetak dan Penggandaan	Jumlah Paket Barang Cetak dan Penggandaan yang Disediakan	1 Paket	1 Paket	6.000.000	6.000.000	Tidak Mengalami Perubahan
7.01.01.2.06.09	Penyelenggaraan Rapat Koordinasi dan Konsultasi SKPD	Jumlah Laporan Penyelenggaraan Rapat Koordinasi dan Konsultasi SKPD	1 Laporan	1 Laporan	64.994.000	64.994.000	Tidak Mengalami Perubahan
2.07	Pengadaan Barang Milik Daerah Penunjang Urusan Pemerintah Daerah	Cakupan Pengadaan Barang Milik Daerah Penunjang Urusan Pemerintah Daerah	100%	100%	216.947.700	216.947.700	
7.01.01.2.07.05	Pengadaan Mebel	Jumlah Paket Mebel yang Disediakan	31 Unit	31 Unit	16.947.700	16.947.700	Tidak Mengalami Perubahan
7.01.01.2.07.10	Pengadaan Sarana dan Prasarana Gedung Kantor atau Bangunan Lainnya	Jumlah Sarana dan Prasarana Gedung Kantor atau Bangunan Lainnya yang Diadakan	1 Unit	1 Unit	200.000.000	200.000.000	Tidak Mengalami Perubahan
2.08	Penyediaan Jasa Penunjang Urusan Pemerintahan Daerah	Cakupan Penyediaan Jasa Penunjang Urusan Pemerintahan Daerah	100%	100%	187.161.699	187.161.699	
7.01.01.2.08.01	Penyediaan Jasa Surat Menyurat	Jumlah Laporan Penyediaan Jasa Surat Menyurat	1 Laporan	1 Laporan	2.000.000	2.000.000	Tidak Mengalami Perubahan



Perubahan

RKPD 2023

Kabupaten Banyuwangi

Kode Rekening	Program / Kegiatan / Sub Kegiatan	Indikator Kinerja Program / Kegiatan / Sub Kegiatan	Target		Pagu		Alasan Perubahan
			Sebelum Perubahan	Sesudah Perubahan	Sebelum Perubahan	Sesudah Perubahan	
7.01.01.2.08.02	Penyediaan Jasa Komunikasi, Sumber Daya Air dan Listrik	Jumlah Tagihan Penyediaan Jasa Komunikasi, Sumber Daya Air dan Listrik yang Disediakan	36 Tagihan	36 Tagihan	36.161.699	36.161.699	Tidak Mengalami Perubahan
7.01.01.2.08.03	Penyediaan Jasa Peralatan dan Perlengkapan Kantor	Jumlah Laporan Penyediaan Jasa Peralatan dan Perlengkapan Kantor yang Disediakan	1 Laporan	1 Laporan	5.000.000	5.000.000	Tidak Mengalami Perubahan
7.01.01.2.08.04	Penyediaan Jasa Pelayanan Umum Kantor	Jumlah Jasa Tenaga Administrasi, Jasa Tenaga Keamanan, dan Jasa Tenaga Kebersihan yang disediakan	84 OB	84 OB	144.000.000	144.000.000	Tidak Mengalami Perubahan
2.09	Pemeliharaan Barang Milik Daerah Penunjang Urusan Pemerintahan Daerah	Cakupan Pemeliharaan Barang Milik Daerah Penunjang Urusan Pemerintahan Daerah	100%	100%	220.000.000	220.000.000	
7.01.01.2.09.02	Penyediaan Jasa Pemeliharaan, Biaya Pemeliharaan, Pajak, dan Perizinan Kendaraan Dinas Operasional atau Lapangan	Jumlah Kendaraan Dinas Operasional atau Lapangan yang Dipelihara dan dibayarkan Pajak dan Perizinannya	5 Unit	5 Unit	20.000.000	20.000.000	Tidak Mengalami Perubahan
7.01.01.2.09.09	Pemeliharaan/Rehabilitasi Gedung Kantor dan Bangunan Lainnya	Jumlah Gedung Kantor dan Bangunan Lainnya yang Dipelihara	1 Unit	1 Unit	200.000.000	200.000.000	Tidak Mengalami Perubahan
2	PROGRAM PENYELENGGARAAN PEMERINTAHAN DAN PELAYANAN PUBLIK	Persentase sarana prasarana kecamatan dan kelurahan dalam kondisi baik	82.5 %	82.5 %	145.282.000	145.282.000	
2.01	Koordinasi Penyelenggaraan Kegiatan Pemerintahan di Tingkat Kecamatan	Cakupan Koordinasi Penyelenggaraan Kegiatan Pemerintahan di Tingkat Kecamatan	100%	100%	135.282.000	135.282.000	
7.01.02.2.01.02	Peningkatan Efektifitas Kegiatan Pemerintahan di Tingkat Kecamatan	Jumlah Kegiatan yang dilaksanakan	2 Kegiatan	2 Kegiatan	135.282.000	135.282.000	Tidak Mengalami Perubahan
2.02	Penyelenggaraan Urusan Pemerintahan yang tidak Dilaksanakan oleh Unit Kerja Perangkat Daerah yang ada di Kecamatan	Cakupan Penyelenggaraan Urusan Pemerintahan yang tidak Dilaksanakan oleh Unit Kerja Perangkat Daerah yang ada di Kecamatan	100%	100%	10.000.000	10.000.000	

Kode Rekening	Program / Kegiatan / Sub Kegiatan	Indikator Kinerja Program / Kegiatan / Sub Kegiatan	Target		Pagu		Alasan Perubahn
			Sebelum Perubahan	Sesudah Perubahan	Sebelum Perubahan	Sesudah Perubahan	
7.01.02.2.02.01	Perencanaan Kegiatan Pelayanan kepada Masyarakat di Kecamatan	Jumlah fasilitasi pelaksanaan musrenbang RKPD di Kecamatan	1 Aktifitas	1 Aktifitas	10.000.000	10.000.000	Tidak Mengalami Perubahan
3	PROGRAM PEMBERDAYAAN MASYARAKAT DESA DAN KELURAHAN	Persentase keterlibatan masyarakat dalam kegiatan pembangunan	0,25	0,25	531.183.643	531.183.643	
2.01	Koordinasi Kegiatan Pemberdayaan Desa	Cakupan Koordinasi Kegiatan Pemberdayaan Desa	100%	100%	531.183.643	531.183.643	
7.01.03.2.01.03	Peningkatan Efektifitas Kegiatan Pemberdayaan Masyarakat di Wilayah Kecamatan	Jumlah Laporan Peningkatan Efektifitas Kegiatan Pemberdayaan Masyarakat di Wilayah Kecamatan	12 Laporan	12 Laporan	531.183.643	531.183.643	Tidak Mengalami Perubahan
4	PROGRAM KOORDINASI KETENTRAMAN DAN KETERTIBAN UMUM	Jumlah pelanggaran Perda dan Perbup di Kecamatan	2 Kasus	2 Kasus	12.550.178	12.550.178	
2.02	Koordinasi Penerapan dan Penegakan Peraturan Daerah dan Peraturan Kepala Daerah	Cakupan Koordinasi Penerapan dan Penegakan Peraturan Daerah dan Peraturan Kepala Daerah	100%	100%	12.550.178	12.550.178	
7.01.04.2.02.01	Koordinasi/Sinergi Dengan Perangkat Daerah yang Tugas dan Fungsinya di Bidang Penegakan Peraturan Perundang -Undangan dan/atau Kepolisian Negara Republik Indonesia	Jumlah laporan hasil koordinasi/sinergi dengan perangkat daerah yang tugas dan fungsinya di bidang penegakan peraturan perundang-undangan dan/atau kepolisian negara Republik Indonesia	1 Laporan	1 Laporan	12.550.178	12.550.178	Tidak Mengalami Perubahan
6	PROGRAM PEMBINAAN DAN PENGAWASAN PEMERINTAHAN DESA	Laporan Keuangan Desa yang Selesai tepat waktu	0,9	0,9	12.757.238	12.757.238	
2.01	Fasilitasi, Rekomendasi dan Koordinasi Pembinaan dan Pengawasan Pemerintahan Desa	Cakupan Fasilitasi, Rekomendasi dan Koordinasi Pembinaan dan Pengawasan Pemerintahan Desa	100%	100%	12.757.238	12.757.238	
7.01.06.2.01.03	Fasilitasi Pengelolaan Keuangan Desa dan Pendayagunaan Aset Desa	umlah Fasilitasi pengelolaan keuangan desa dan pendayagunaan aset desa	1 Aktifitas	1 Aktifitas	12.757.238	12.757.238	Tidak Mengalami Perubahan
70116	Kecamatan Gambiran				3.093.030.305	3.093.030.305	
1	PROGRAM PENUNJANG URUSAN PEMERINTAHAN DAERAH KABUPATEN/KOTA	Persentase pemenuhan kebutuhan penunjang Perangkat Daerah	0,94	0,94	2.461.126.705	2.461.126.705	



Perubahan

RKPD 2023

Kabupaten Banyuwangi

Kode Rekening	Program / Kegiatan / Sub Kegiatan	Indikator Kinerja Program / Kegiatan / Sub Kegiatan	Target		Pagu		Alasan Perubahn
			Sebelum Perubahan	Sesudah Perubahan	Sebelum Perubahan	Sesudah Perubahan	
2.01	Perencanaan, Penganggaran, dan Evaluasi Kinerja Perangkat Daerah	Cakupan Perencanaan, Penganggaran, dan Evaluasi Kinerja Perangkat Daerah	100%	100%	2.496.900	2.496.900	
7.01.01.2.01.01	Penyusunan Dokumen Perencanaan Perangkat Daerah	Jumlah Dokumen Perencanaan Perangkat Daerah	1 dokumen	1 dokumen	2.496.900	2.496.900	Tidak Mengalami Perubahan
2.02	Administrasi Keuangan Perangkat Daerah	Cakupan Administrasi Keuangan Perangkat Daerah	100%	100%	1.675.185.333	1.675.185.333	
7.01.01.2.02.01	Penyediaan Gaji dan Tunjangan ASN	Jumlah Dokumen Gaji ASN yang disediakan	26 Dokumen	26 Dokumen	1.675.185.333	1.675.185.333	Pergeseran Antar Rekening Obyek Belanja
2.06	Administrasi Umum Perangkat Daerah	Cakupan Administrasi Umum Perangkat Daerah	100%	100%	147.976.000	147.976.000	
7.01.01.2.06.01	Penyediaan Komponen Instalasi Listrik/Penerangan Bangunan Kantor	Jumlah Paket Komponen Instalasi Listrik/Penerangan Bangunan Kantor yang Disediakan	7 jenis	7 jenis	7.995.300	7.995.300	Tidak Mengalami Perubahan
7.01.01.2.06.02	Penyediaan Peralatan dan Perlengkapan Kantor	Jumlah Alat Tulis Kantor Yang disediakan	19 jenis	19 jenis	45.998.900	45.998.900	Tidak Mengalami Perubahan
7.01.01.2.06.03	Penyediaan Peralatan Rumah Tangga	Jumlah Peralatan Rumah Tangga yang Disediakan	9 jenis	9 jenis	7.993.700	7.993.700	Tidak Mengalami Perubahan
7.01.01.2.06.04	Penyediaan Bahan Logistik Kantor	jumlah Bahan bakar dan pelumas yang disediakan	1079 liter	1079 liter	14.998.100	14.998.100	Tidak Mengalami Perubahan
7.01.01.2.06.05	Penyediaan Barang Cetak dan Penggandaan	Jumlah Barang Cetak dan Penggandaan yang Disediakan	1526 lembar	1526 lembar	5.997.000	5.997.000	Tidak Mengalami Perubahan
7.01.01.2.06.09	Penyelenggaraan Rapat Koordinasi dan Konsultasi SKPD	Jumlah Laporan Penyelenggaraan Rapat Koordinasi dan Konsultasi SKPD	1 Laporan	1 Laporan	64.993.000	64.993.000	Tidak Mengalami Perubahan
2.07	Pengadaan Barang Milik Daerah Penunjang Urusan Pemerintah Daerah	Cakupan Pengadaan Barang Milik Daerah Penunjang Urusan Pemerintah Daerah	100%	100%	207.150.000	207.150.000	
7.01.01.2.07.06	Pengadaan Peralatan dan Mesin Lainnya	Pengadaan Peralatan dan Mesin Lainnya yang disediakan	2 unit	2 unit	7.150.000	7.150.000	Tidak Mengalami Perubahan

Kode Rekening	Program / Kegiatan / Sub Kegiatan	Indikator Kinerja Program / Kegiatan / Sub Kegiatan	Target		Pagu		Alasan Perubahn
			Sebelum Perubahan	Sesudah Perubahan	Sebelum Perubahan	Sesudah Perubahan	
7.01.01.2.07.11	Pengadaan Sarana dan Prasarana Pendukung Gedung Kantor atau Bangunan Lainnya	Jumlah sarana dan prasarana pendukung gedung kantor atau bangunan lainnya yang diadakan	1 Unit	1 Unit	200.000.000	200.000.000	Tidak Mengalami Perubahan
2.08	Penyediaan Jasa Penunjang Urusan Pemerintahan Daerah	Cakupan Penyediaan Jasa Penunjang Urusan Pemerintahan Daerah	100%	100%	108.498.072	108.498.072	
7.01.01.2.08.01	Penyediaan Jasa Surat Menyurat	jumlah Jasa Surat Menyurat yang disediakan	200 buah	200 buah	2.000.000	2.000.000	Tidak Mengalami Perubahan
7.01.01.2.08.02	Penyediaan Jasa Komunikasi, Sumber Daya Air dan Listrik	Jumlah Laporan Penyediaan Jasa Komunikasi , Sumberdaya Air dan Listrik yang disediakan	1 Laporan	1 Laporan	24.798.072	24.798.072	Tidak Mengalami Perubahan
7.01.01.2.08.03	Penyediaan Jasa Peralatan dan Perlengkapan Kantor	Jumlah Jasa Peralatan dan Perlengkapan Kantor yang Disediakan	3 jenis	3 jenis	2.500.000	2.500.000	Tidak Mengalami Perubahan
7.01.01.2.08.04	Penyediaan Jasa Pelayanan Umum Kantor	Jumlah Penyediaan Jasa Pelayanan Umum Kantor yang Disediakan	48 Orang/bulan	48 Orang/bulan	79.200.000	79.200.000	Tidak Mengalami Perubahan
2.09	Pemeliharaan Barang Milik Daerah Penunjang Urusan Pemerintahan Daerah	Cakupan Pemeliharaan Barang Milik Daerah Penunjang Urusan Pemerintahan Daerah	100%	100%	319.820.400	319.820.400	
7.01.01.2.09.01	Penyediaan Jasa Pemeliharaan, Biaya Pemeliharaan dan Pajak Kendaraan Perorangan Dinas atau Kendaraan Dinas Jabatan	Jumlah Kendaraan Dinas Yang Dipelihara	3 unit	3 unit	19.901.400	19.901.400	Tidak Mengalami Perubahan
7.01.01.2.09.05	Pemeliharaan Mebel	Jumlah mebel Yang dipelihara	93 unit	93 unit	30.000.000	30.000.000	Tidak Mengalami Perubahan
7.01.01.2.09.06	Pemeliharaan Peralatan dan Mesin Lainnya	Jumlah Peralatan dan Mesin yang dipelihara	22 Unit	22 Unit	35.000.000	35.000.000	Tidak Mengalami Perubahan
7.01.01.2.09.09	Pemeliharaan/Rehabilitasi Gedung Kantor dan Bangunan Lainnya	Jumlah Taman Kantor yang di Rehabilitasi	1 Unit	1 Unit	200.000.000	200.000.000	Tidak Mengalami Perubahan
7.01.01.2.09.10	Pemeliharaan/Rehabilitasi Sarana dan Prasarana Gedung Kantor atau Bangunan Lainnya	Jumlah Sarana dan Prasarana Gedung Kantor atau Bangunan Lainnya yang dipelihara	22 unit	22 unit	34.919.000	34.919.000	Tidak Mengalami Perubahan



Perubahan

RKPD 2023

Kabupaten Banyuwangi

Kode Rekening	Program / Kegiatan / Sub Kegiatan	Indikator Kinerja Program / Kegiatan / Sub Kegiatan	Target		Pagu		Alasan Perubahn
			Sebelum Perubahan	Sesudah Perubahan	Sebelum Perubahan	Sesudah Perubahan	
2	PROGRAM PENYELENGGARAAN PEMERINTAHAN DAN PELAYANAN PUBLIK	Persentase sarana prasarana kecamatan dan kelurahan dalam kondisi baik	0,82	0,82	173.694.400	173.694.400	
2.01	Koordinasi Penyelenggaraan Kegiatan Pemerintahan di Tingkat Kecamatan	Cakupan Koordinasi Penyelenggaraan Kegiatan Pemerintahan di Tingkat Kecamatan	100%	100%	163.712.900	163.712.900	
7.01.02.2.01.02	Peningkatan Efektifitas Kegiatan Pemerintahan di Tingkat Kecamatan	Fasilitasi penyelenggaraan peringatan hari besar Nasional	1 aktifitas	1 aktifitas	163.712.900	163.712.900	Tidak Mengalami Perubahan
2.02	Penyelenggaraan Urusan Pemerintahan yang tidak Dilaksanakan oleh Unit Kerja Perangkat Daerah yang ada di Kecamatan	Cakupan Penyelenggaraan Urusan Pemerintahan yang tidak Dilaksanakan oleh Unit Kerja Perangkat Daerah yang ada di Kecamatan	100%	100%	9.981.500	9.981.500	
7.01.02.2.02.01	Perencanaan Kegiatan Pelayanan kepada Masyarakat di Kecamatan	Jumlah Dokumen Perencanaan kegiatan pelayanan kepada masyarakat di kecamatan yang disusun	1 Dokumen	1 Dokumen	9.981.500	9.981.500	Tidak Mengalami Perubahan
3	PROGRAM PEMBERDAYAAN MASYARAKAT DESA DAN KELURAHAN	Persentase keterlibatan masyarakat dalam kegiatan pembangunan	0,25	0,25	433.804.200	433.804.200	
2.01	Koordinasi Kegiatan Pemberdayaan Desa	Cakupan Koordinasi Kegiatan Pemberdayaan Desa	100%	100%	433.804.200	433.804.200	
7.01.03.2.01.03	Peningkatan Efektifitas Kegiatan Pemberdayaan Masyarakat di Wilayah Kecamatan	Fasilitasi Kecamatan Layak Anak	1 aktivitas	1 aktivitas	433.804.200	433.804.200	Tidak Mengalami Perubahan
4	PROGRAM KOORDINASI KETENTRAMAN DAN KETERTIBAN UMUM	Jumlah pelanggaran Perda dan Perbup di Kecamatan	2 Kasus	2 Kasus	12.548.700	12.548.700	
2.02	Koordinasi Penerapan dan Penegakan Peraturan Daerah dan Peraturan Kepala Daerah	Cakupan Koordinasi Penerapan dan Penegakan Peraturan Daerah dan Peraturan Kepala Daerah	100%	100%	12.548.700	12.548.700	



Kode Rekening	Program / Kegiatan / Sub Kegiatan	Indikator Kinerja Program / Kegiatan / Sub Kegiatan	Target		Pagu		Alasan Perubahn
			Sebelum Perubahan	Sesudah Perubahan	Sebelum Perubahan	Sesudah Perubahan	
7.01.04.2.02.01	Koordinasi/Sinergi Dengan Perangkat Daerah yang Tugas dan Fungsinya di Bidang Penegakan Peraturan Perundang -Undangan dan/atau Kepolisian Negara Republik Indonesia	Jumlah fasilitasi penegakan Perda dan Perbub di Kecamatan	2 Aktifitas	2 Aktifitas	12.548.700	12.548.700	Tidak Mengalami Perubahan
6	PROGRAM PEMBINAAN DAN PENGAWASAN PEMERINTAHAN DESA	Laporan Keuangan Desa yang Selesai tepat waktu	0,9	0,9	11.856.300	11.856.300	
2.01	Fasilitasi, Rekomendasi dan Koordinasi Pembinaan dan Pengawasan Pemerintahan Desa	Cakupan Fasilitasi, Rekomendasi dan Koordinasi Pembinaan dan Pengawasan Pemerintahan Desa	100%	100%	11.856.300	11.856.300	
7.01.06.2.01.03	Fasilitasi Pengelolaan Keuangan Desa dan Pendayagunaan Aset Desa	Jumlah Dokumen yang difasilitasi dalam rangka Pengelolaan Keuangan desa dan Pendayagunaan Aset Desa	1 Dokumen	1 Dokumen	11.856.300	11.856.300	Tidak Mengalami Perubahan
70117	Kecamatan Bangorejo				2.630.765.133	2.630.765.133	
1	PROGRAM PENUNJANG URUSAN PEMERINTAHAN DAERAH KABUPATEN/KOTA	Persentase perencanaan dan penganggaran kinerja perangkat daerah	0,8	0,8	1.875.617.357	1.875.617.357	
2.01	Perencanaan, Penganggaran, dan Evaluasi Kinerja Perangkat Daerah	Cakupan Perencanaan, Penganggaran, dan Evaluasi Kinerja Perangkat Daerah	100%	100%	2.500.000	2.500.000	
7.01.01.2.01.01	Penyusunan Dokumen Perencanaan Perangkat Daerah	jumlah Dokumen yang di susun	2 Dokumen	2 Dokumen	2.500.000	2.500.000	Tidak Mengalami Perubahan
2.02	Administrasi Keuangan Perangkat Daerah	Cakupan Administrasi Keuangan Perangkat Daerah	100%	100%	1.551.516.895	1.551.516.895	
7.01.01.2.02.01	Penyediaan Gaji dan Tunjangan ASN	Jumlah gaji dan tunjangan ASN yang di sediakan	1 tahun	1 tahun	1.551.516.895	1.551.516.895	Pergeseran Antar Rekening Obyek Belanja
2.06	Administrasi Umum Perangkat Daerah	Cakupan Administrasi Umum Perangkat Daerah	100%	100%	123.575.000	123.575.000	
7.01.01.2.06.01	Penyediaan Komponen Instalasi Listrik/Penerangan Bangunan Kantor	jumlah Komponen liistrik/penerangan bangunan kantor yang disediakan	388 Buah	388 Buah	8.000.000	8.000.000	Tidak Mengalami Perubahan



Kode Rekening	Program / Kegiatan / Sub Kegiatan	Indikator Kinerja Program / Kegiatan / Sub Kegiatan	Target		Pagu		Alasan Perubahn
			Sebelum Perubahan	Sesudah Perubahan	Sebelum Perubahan	Sesudah Perubahan	
7.01.01.2.06.02	Penyediaan Peralatan dan Perlengkapan Kantor	Jumlah Peralatan dan perlengkapan kantor yang dibutuhkan	384 buah	384 buah	14.075.000	14.075.000	Tidak Mengalami Perubahan
7.01.01.2.06.03	Penyediaan Peralatan Rumah Tangga	Jumlah Peralatan Rumah tangga yang di Butuhkan	341 Buah	341 Buah	8.000.000	8.000.000	Tidak Mengalami Perubahan
7.01.01.2.06.04	Penyediaan Bahan Logistik Kantor	Jumlah logistik yang disediakan	1009.78 liter	1009.78 liter	22.500.000	22.500.000	Tidak Mengalami Perubahan
7.01.01.2.06.05	Penyediaan Barang Cetak dan Penggandaan	Jumlah barang cetakan dan penggandaan yang disediakan	4397 lembar	4397 lembar	6.000.000	6.000.000	Tidak Mengalami Perubahan
7.01.01.2.06.09	Penyelenggaraan Rapat Koordinasi dan Konsultasi SKPD	Jumlah rapat - rapat koordinasi dan konsultasi SKPD	302 OH	302 OH	65.000.000	65.000.000	Tidak Mengalami Perubahan
2.08	Penyediaan Jasa Penunjang Urusan Pemerintahan Daerah	Cakupan Penyediaan Jasa Penunjang Urusan Pemerintahan Daerah	100%	100%	170.999.096	170.999.096	
7.01.01.2.08.01	Penyediaan Jasa Surat Menyurat	Jumlah materai yang disediakan	200 lembar	200 lembar	2.000.000	2.000.000	Tidak Mengalami Perubahan
7.01.01.2.08.02	Penyediaan Jasa Komunikasi, Sumber Daya Air dan Listrik	Jumlah Penyediaan jasa Komonikasi sumberdaya air dan listrik	12 tagihan	12 tagihan	37.999.096	37.999.096	Tidak Mengalami Perubahan
7.01.01.2.08.03	Penyediaan Jasa Peralatan dan Perlengkapan Kantor	Jumlah Jasa peralatan dan perlengkapan kantor yang disediakan	608 buah	608 buah	5.000.000	5.000.000	Tidak Mengalami Perubahan
7.01.01.2.08.04	Penyediaan Jasa Pelayanan Umum Kantor	Jumlah Administrasi kantor yang disediakan	72 OB	72 OB	126.000.000	126.000.000	Tidak Mengalami Perubahan
2.09	Pemeliharaan Barang Milik Daerah Penunjang Urusan Pemerintahan Daerah	Cakupan Pemeliharaan Barang Milik Daerah Penunjang Urusan Pemerintahan Daerah	100%	100%	27.026.366	27.026.366	
7.01.01.2.09.01	Penyediaan Jasa Pemeliharaan, Biaya Pemeliharaan dan Pajak Kendaraan Perorangan Dinas atau Kendaraan Dinas Jabatan	jumlah kendaraan dinas/operasional yang dipelihara	1 unit	1 unit	20.000.000	20.000.000	Tidak Mengalami Perubahan
7.01.01.2.09.06	Pemeliharaan Peralatan dan Mesin Lainnya	Jumlah Peralatan dan mesin yang di pelihara	11 Buah	11 Buah	7.026.366	7.026.366	Tidak Mengalami Perubahan



Kode Rekening	Program / Kegiatan / Sub Kegiatan	Indikator Kinerja Program / Kegiatan / Sub Kegiatan	Target		Pagu		Alasan Perubahan
			Sebelum Perubahan	Sesudah Perubahan	Sebelum Perubahan	Sesudah Perubahan	
2	PROGRAM PENYELENGGARAAN PEMERINTAHAN DAN PELAYANAN PUBLIK	Persentase Sarana dan Prasarana Kecamatan dan Kelurahan dalam Kondisi baik	0,8	0,8	199.282.000	199.282.000	
2.01	Koordinasi Penyelenggaraan Kegiatan Pemerintahan di Tingkat Kecamatan	Cakupan Koordinasi Penyelenggaraan Kegiatan Pemerintahan di Tingkat Kecamatan	100%	100%	189.282.000	189.282.000	
7.01.02.2.01.02	Peningkatan Efektifitas Kegiatan Pemerintahan di Tingkat Kecamatan	Jumlah peningkatan efektifitas kegiatan pemerintahan ditingkat Kecamatan	3 aktifitas	3 aktifitas	189.282.000	189.282.000	Tidak Mengalami Perubahan
2.02	Penyelenggaraan Urusan Pemerintahan yang tidak Dilaksanakan oleh Unit Kerja Perangkat Daerah yang ada di Kecamatan	Cakupan Penyelenggaraan Urusan Pemerintahan yang tidak Dilaksanakan oleh Unit Kerja Perangkat Daerah yang ada di Kecamatan	100%	100%	10.000.000	10.000.000	
7.01.02.2.02.01	Perencanaan Kegiatan Pelayanan kepada Masyarakat di Kecamatan	Jumlah perencanaan kegiatan pelayanan kepada masyarakat di kecamatan	1 dokumen	1 dokumen	10.000.000	10.000.000	Tidak Mengalami Perubahan
3	PROGRAM PEMBERDAYAAN MASYARAKAT DESA DAN KELURAHAN	Persentase keterlibatan masyarakat dalam kegiatan pembangunan	0,25	0,25	531.448.400	531.448.400	
2.01	Koordinasi Kegiatan Pemberdayaan Desa	Cakupan Koordinasi Kegiatan Pemberdayaan Desa	100%	100%	531.448.400	531.448.400	
7.01.03.2.01.03	Peningkatan Efektifitas Kegiatan Pemberdayaan Masyarakat di Wilayah Kecamatan	Jumlah Peningkatan efektifitas kegiatan pemberdayaan	3 aktifitas	3 aktifitas	531.448.400	531.448.400	Tidak Mengalami Perubahan
4	PROGRAM KOORDINASI KETENTRAMAN DAN KETERTIBAN UMUM	Jumlah pelanggaran Perda dan Perbup di kecamatan	2 kasus	2 kasus	12.550.178	12.550.178	
2.02	Koordinasi Penerapan dan Penegakan Peraturan Daerah dan Peraturan Kepala Daerah	Cakupan Koordinasi Penerapan dan Penegakan Peraturan Daerah dan Peraturan Kepala Daerah	100%	100%	12.550.178	12.550.178	
7.01.04.2.02.01	Koordinasi/Sinergi Dengan Perangkat Daerah yang Tugas dan Fungsinya di Bidang Penegakan Peraturan Perundang	Jumlah pelaksanaan Koodinasi penerapan dan penegakan Peraturan Daerah	3 aktifitas	3 aktifitas	12.550.178	12.550.178	Tidak Mengalami Perubahan



Kode Rekening	Program / Kegiatan / Sub Kegiatan	Indikator Kinerja Program / Kegiatan / Sub Kegiatan	Target		Pagu		Alasan Perubahn
			Sebelum Perubahan	Sesudah Perubahan	Sebelum Perubahan	Sesudah Perubahan	
	-Undangan dan/atau Kepolisian Negara Republik Indonesia						
6	PROGRAM PEMBINAAN DAN PENGAWASAN PEMERINTAHAN DESA	Persentase Lapoan keuangan Desa yang selesai Tepat waktu	0,9	0,9	11.867.198	11.867.198	
2.01	Fasilitasi, Rekomendasi dan Koordinasi Pembinaan dan Pengawasan Pemerintahan Desa	Cakupan Fasilitasi, Rekomendasi dan Koordinasi Pembinaan dan Pengawasan Pemerintahan Desa	100%	100%	11.867.198	11.867.198	
7.01.06.2.01.03	Fasilitasi Pengelolaan Keuangan Desa dan Pendayagunaan Aset Desa	Jumlah fasilitasi pengelolaan keuangan desa dan pendayagunaan aset desa	3 aktifitas	3 aktifitas	11.867.198	11.867.198	Tidak Mengalami Perubahan
70118	Kecamatan Siliragung				2.586.655.757	2.586.655.757	
1	PROGRAM PENUNJANG URUSAN PEMERINTAHAN DAERAH KABUPATEN/KOTA	Persentase pemenuhan kebutuhan penunjang Perangkat Daerah	0,94	0,94	2.078.649.615	2.078.649.615	
2.01	Perencanaan, Penganggaran, dan Evaluasi Kinerja Perangkat Daerah	Cakupan Perencanaan, Penganggaran, dan Evaluasi Kinerja Perangkat Daerah	100%	100%	2.500.000	2.500.000	
7.01.01.2.01.01	Penyusunan Dokumen Perencanaan Perangkat Daerah	Jumlah Dokumen Perencanaan Perangkat Daerah	1 Dokumen	1 Dokumen	2.500.000	2.500.000	Tidak Mengalami Perubahan
2.02	Administrasi Keuangan Perangkat Daerah	Cakupan Administrasi Keuangan Perangkat Daerah	100%	100%	1.536.082.900	1.536.082.900	
7.01.01.2.02.01	Penyediaan Gaji dan Tunjangan ASN	Jumlah Orang yang Menerima Gaji dan Tunjangan ASN	1 org/bulan	1 org/bulan	1.536.082.900	1.536.082.900	Pergeseran Antar Rekening Obyek Belanja
2.06	Administrasi Umum Perangkat Daerah	Cakupan Administrasi Umum Perangkat Daerah	100%	100%	141.654.500	141.654.500	
7.01.01.2.06.01	Penyediaan Komponen Instalasi Listrik/Penerangan Bangunan Kantor	Jumlah Paket Komponen Instalasi Listrik/Penerangan Bangunan Kantor yang Disediakan	1 Paket	1 Paket	8.000.000	8.000.000	Tidak Mengalami Perubahan

Kode Rekening	Program / Kegiatan / Sub Kegiatan	Indikator Kinerja Program / Kegiatan / Sub Kegiatan	Target		Pagu		Alasan Perubahn
			Sebelum Perubahan	Sesudah Perubahan	Sebelum Perubahan	Sesudah Perubahan	
7.01.01.2.06.02	Penyediaan Peralatan dan Perlengkapan Kantor	Jumlah Paket Peralatan dan Perlengkapan Kantor yang Disediakan	1 Paket	1 Paket	10.518.000	10.518.000	Tidak Mengalami Perubahan
7.01.01.2.06.03	Penyediaan Peralatan Rumah Tangga	Jumlah Paket Peralatan Rumah Tangga yang Disediakan	1 Paket	1 Paket	8.000.000	8.000.000	Tidak Mengalami Perubahan
7.01.01.2.06.04	Penyediaan Bahan Logistik Kantor	Jumlah BBM yang disediakan	1190 liter	1190 liter	20.000.000	20.000.000	Tidak Mengalami Perubahan
7.01.01.2.06.05	Penyediaan Barang Cetak dan Penggandaan	Jumlah barang cetak dan penggandaan yang disediakan	5980 lembar	5980 lembar	7.467.400	7.467.400	Tidak Mengalami Perubahan
7.01.01.2.06.09	Penyelenggaraan Rapat Koordinasi dan Konsultasi SKPD	jumlah rapat dan koordinasi yang disediakan	1 ls	1 ls	87.669.100	87.669.100	Tidak Mengalami Perubahan
2.07	Pengadaan Barang Milik Daerah Penunjang Urusan Pemerintah Daerah	Cakupan Pengadaan Barang Milik Daerah Penunjang Urusan Pemerintah Daerah	100%	100%	31.413.500	31.413.500	
7.01.01.2.07.05	Pengadaan Mebel	Jumlah Paket Mebel yang Disediakan	1 Paket	1 Paket	27.813.500	27.813.500	Tidak Mengalami Perubahan
7.01.01.2.07.06	Pengadaan Peralatan dan Mesin Lainnya	Jumlah Unit Peralatan dan Mesin Lainnya yang Disediakan	1 Unit	1 Unit	3.600.000	3.600.000	Tidak Mengalami Perubahan
2.08	Penyediaan Jasa Penunjang Urusan Pemerintahan Daerah	Cakupan Penyediaan Jasa Penunjang Urusan Pemerintahan Daerah	100%	100%	146.998.715	146.998.715	
7.01.01.2.08.01	Penyediaan Jasa Surat Menyurat	Jumlah Laporan Penyediaan Jasa Surat Menyurat	1 laporan	1 laporan	2.000.000	2.000.000	Tidak Mengalami Perubahan
7.01.01.2.08.02	Penyediaan Jasa Komunikasi, Sumber Daya Air dan Listrik	Jumlah Laporan Penyediaan Jasa Komunikasi, Sumber Daya Air dan Listrik yang Disediakan	1 laporan	1 laporan	40.998.715	40.998.715	Tidak Mengalami Perubahan
7.01.01.2.08.03	Penyediaan Jasa Peralatan dan Perlengkapan Kantor	Jumlah Laporan Penyediaan Jasa Peralatan dan Perlengkapan Kantor yang Disediakan	1 laporan	1 laporan	5.000.000	5.000.000	Tidak Mengalami Perubahan
7.01.01.2.08.04	Penyediaan Jasa Pelayanan Umum Kantor	Jumlah Laporan Penyediaan Jasa Pelayanan Umum Kantor yang Disediakan	1 laporan	1 laporan	99.000.000	99.000.000	Tidak Mengalami Perubahan



Perubahan

RKPD 2023

Kabupaten Banyuwangi

Kode Rekening	Program / Kegiatan / Sub Kegiatan	Indikator Kinerja Program / Kegiatan / Sub Kegiatan	Target		Pagu		Alasan Perubahn
			Sebelum Perubahan	Sesudah Perubahan	Sebelum Perubahan	Sesudah Perubahan	
2.09	Pemeliharaan Barang Milik Daerah Penunjang Urusan Pemerintahan Daerah	Cakupan Pemeliharaan Barang Milik Daerah Penunjang Urusan Pemerintahan Daerah	100%	100%	220.000.000	220.000.000	
7.01.01.2.09.02	Penyediaan Jasa Pemeliharaan, Biaya Pemeliharaan, Pajak, dan Perizinan Kendaraan Dinas Operasional atau Lapangan	Jumlah Kendaraan Dinas Operasional atau Lapangan yang Dipelihara dan dibayarkan Pajak dan Perizinannya	1 Unit	1 Unit	20.000.000	20.000.000	Tidak Mengalami Perubahan
7.01.01.2.09.09	Pemeliharaan/Rehabilitasi Gedung Kantor dan Bangunan Lainnya	Jumlah Gedung Kantor dan Bangunan Lainnya yang Dipelihara/Direhabilitasi	1 unit	1 unit	200.000.000	200.000.000	Tidak Mengalami Perubahan
2	PROGRAM PENYELENGGARAAN PEMERINTAHAN DAN PELAYANAN PUBLIK	Persentase sarana prasarana kecamatan dan kelurahan dalam kondisi baik	82.5 %	82.5 %	159.282.000	159.282.000	
2.01	Koordinasi Penyelenggaraan Kegiatan Pemerintahan di Tingkat Kecamatan	Cakupan Koordinasi Penyelenggaraan Kegiatan Pemerintahan di Tingkat Kecamatan	100%	100%	149.282.000	149.282.000	
7.01.02.2.01.02	Peningkatan Efektifitas Kegiatan Pemerintahan di Tingkat Kecamatan	Jumlah Dokumen Peningkatan Efektifitas Kegiatan Pemerintahan di Tingkat Kecamatan	1 dokumen	1 dokumen	149.282.000	149.282.000	Tidak Mengalami Perubahan
2.02	Penyelenggaraan Urusan Pemerintahan yang tidak Dilaksanakan oleh Unit Kerja Perangkat Daerah yang ada di Kecamatan	Cakupan Penyelenggaraan Urusan Pemerintahan yang tidak Dilaksanakan oleh Unit Kerja Perangkat Daerah yang ada di Kecamatan	100%	100%	10.000.000	10.000.000	
7.01.02.2.02.01	Perencanaan Kegiatan Pelayanan kepada Masyarakat di Kecamatan	Terpenuhinya dokumen Perencanaan pembangunan tingkat Kecamatan	1 Laporan	1 Laporan	10.000.000	10.000.000	Tidak Mengalami Perubahan
3	PROGRAM PEMBERDAYAAN MASYARAKAT DESA DAN KELURAHAN	Persentase keterlibatan masyarakat dalam kegiatan pembangunan	0,25	0,25	324.306.766	324.306.766	
2.01	Koordinasi Kegiatan Pemberdayaan Desa	Cakupan Koordinasi Kegiatan Pemberdayaan Desa	100%	100%	324.306.766	324.306.766	
7.01.03.2.01.03	Peningkatan Efektifitas Kegiatan Pemberdayaan Masyarakat di Wilayah Kecamatan	umlah Laporan Peningkatan Efektivitas Kegiatan Pemberdayaan Masyarakat di Wilayah Kecamatan	1 Laporan	1 Laporan	324.306.766	324.306.766	Tidak Mengalami Perubahan

Kode Rekening	Program / Kegiatan / Sub Kegiatan	Indikator Kinerja Program / Kegiatan / Sub Kegiatan	Target		Pagu		Alasan Perubahn
			Sebelum Perubahan	Sesudah Perubahan	Sebelum Perubahan	Sesudah Perubahan	
4	PROGRAM KOORDINASI KETENTRAMAN DAN KETERTIBAN UMUM	Sinergitas Lintas Sektor	1 Laporan	1 Laporan	12.550.178	12.550.178	
2.02	Koordinasi Penerapan dan Penegakan Peraturan Daerah dan Peraturan Kepala Daerah	Cakupan Koordinasi Penerapan dan Penegakan Peraturan Daerah dan Peraturan Kepala Daerah	100%	100%	12.550.178	12.550.178	
7.01.04.2.02.01	Koordinasi/Sinergi Dengan Perangkat Daerah yang Tugas dan Fungsinya di Bidang Penegakan Peraturan Perundang-Undangan dan/atau Kepolisian Negara Republik Indonesia	Jumlah Laporan Hasil Koordinasi/Sinergi dengan Perangkat Daerah yang Tugas dan Fungsinya di Bidang Penegakan Peraturan Perundang-Undangan dan/atau Kepolisian Negara Republik Indonesia Jumlah Laporan Koordinasi/Sinergi dengan Perangkat Daerah yang Tugas da	1 Laporan	1 Laporan	12.550.178	12.550.178	Tidak Mengalami Perubahan
6	PROGRAM PEMBINAAN DAN PENGAWASAN PEMERINTAHAN DESA	Persentase laporan keuangan desa yang selesai tepat waktu	0,9	0,9	11.867.198	11.867.198	
2.01	Fasilitasi, Rekomendasi dan Koordinasi Pembinaan dan Pengawasan Pemerintahan Desa	Cakupan Fasilitasi, Rekomendasi dan Koordinasi Pembinaan dan Pengawasan Pemerintahan Desa	100%	100%	11.867.198	11.867.198	
7.01.06.2.01.03	Fasilitasi Pengelolaan Keuangan Desa dan Pendayagunaan Aset Desa	Jumlah Dokumen yang Difasilitasi dalam rangka Pengelolaan Keuangan Desa dan Pendayagunaan Aset Desa	1 Dokumen	1 Dokumen	11.867.198	11.867.198	Tidak Mengalami Perubahan
70119	Kecamatan Pesanggaran				3.360.523.904	3.360.523.904	
1	PROGRAM PENUNJANG URUSAN PEMERINTAHAN DAERAH KABUPATEN/KOTA	Persentase pemenuhan kebutuhan penunjang Perangkat Daerah	0,94	0,94	2.706.817.762	2.706.817.762	
2.01	Perencanaan, Penganggaran, dan Evaluasi Kinerja Perangkat Daerah	Cakupan Perencanaan, Penganggaran, dan Evaluasi Kinerja Perangkat Daerah	100%	100%	2.500.000	2.500.000	
7.01.01.2.01.01	Penyusunan Dokumen Perencanaan Perangkat Daerah	Jumlah dokumen perencanaan Perangkat Daerah	1 dokumen	1 dokumen	2.500.000	2.500.000	Tidak Mengalami Perubahan
2.02	Administrasi Keuangan Perangkat Daerah	Cakupan Administrasi Keuangan Perangkat Daerah	100%	100%	1.922.674.762	1.922.674.762	



Perubahan

RKPD 2023

Kabupaten Banyuwangi

Kode Rekening	Program / Kegiatan / Sub Kegiatan	Indikator Kinerja Program / Kegiatan / Sub Kegiatan	Target		Pagu		Alasan Perubahn
			Sebelum Perubahan	Sesudah Perubahan	Sebelum Perubahan	Sesudah Perubahan	
7.01.01.2.02.01	Penyediaan Gaji dan Tunjangan ASN	Jumlah orang yang menerima gaji dan tunjangan ASN	39 OB	39 OB	1.922.674.762	1.922.674.762	Tidak Mengalami Perubahan
2.06	Administrasi Umum Perangkat Daerah	Cakupan Administrasi Umum Perangkat Daerah	100%	100%	147.000.000	147.000.000	
7.01.01.2.06.01	Penyediaan Komponen Instalasi Listrik/Penerangan Bangunan Kantor	Jumlah komponen instalasi listrik/penerangan bangunan kantor yang disediakan	253 buah	253 buah	8.000.000	8.000.000	Tidak Mengalami Perubahan
7.01.01.2.06.02	Penyediaan Peralatan dan Perlengkapan Kantor	Jumlah peralatan dan perlengkapan kantor yang disediakan	4.11818 unit	4.11818 unit	20.000.000	20.000.000	Tidak Mengalami Perubahan
7.01.01.2.06.03	Penyediaan Peralatan Rumah Tangga	Jumlah peralatan rumah tangga yang disediakan	265 buah	265 buah	8.000.000	8.000.000	Tidak Mengalami Perubahan
7.01.01.2.06.04	Penyediaan Bahan Logistik Kantor	Jumlah bahan-bahan bakar dan pelumas (pertamax) yang disediakan	2168 liter	2168 liter	40.000.000	40.000.000	Tidak Mengalami Perubahan
7.01.01.2.06.05	Penyediaan Barang Cetak dan Penggandaan	Jumlah barang cetakan dan penggandaan yang disediakan	2426 lembar	2426 lembar	6.000.000	6.000.000	Tidak Mengalami Perubahan
7.01.01.2.06.09	Penyelenggaraan Rapat Koordinasi dan Konsultasi SKPD	Jumlah penyelenggaraan rapat koordinasi dan konsultasi SKPD	174.725 OH	174.725 OH	65.000.000	65.000.000	Tidak Mengalami Perubahan
2.08	Penyediaan Jasa Penunjang Urusan Pemerintahan Daerah	Cakupan Penyediaan Jasa Penunjang Urusan Pemerintahan Daerah	100%	100%	188.200.000	188.200.000	
7.01.01.2.08.01	Penyediaan Jasa Surat Menyurat	Jumlah benda pos (materai) yang disediakan	200 buah	200 buah	2.000.000	2.000.000	Tidak Mengalami Perubahan
7.01.01.2.08.02	Penyediaan Jasa Komunikasi, Sumber Daya Air dan Listrik	Jumlah tagihan jasa sumber daya air dan listrik	24 tagihan	24 tagihan	22.200.000	22.200.000	Tidak Mengalami Perubahan
7.01.01.2.08.03	Penyediaan Jasa Peralatan dan Perlengkapan Kantor	Jumlah sewa jasa peralatan dan perlengkapan kantor yang disediakan	182 buah	182 buah	5.000.000	5.000.000	Tidak Mengalami Perubahan
7.01.01.2.08.04	Penyediaan Jasa Pelayanan Umum Kantor	Jumlah tenaga perkantoran (THL)	92 OB	92 OB	159.000.000	159.000.000	Tidak Mengalami Perubahan



Kode Rekening	Program / Kegiatan / Sub Kegiatan	Indikator Kinerja Program / Kegiatan / Sub Kegiatan	Target		Pagu		Alasan Perubahan
			Sebelum Perubahan	Sesudah Perubahan	Sebelum Perubahan	Sesudah Perubahan	
2.09	Pemeliharaan Barang Milik Daerah Penunjang Urusan Pemerintahan Daerah	Cakupan Pemeliharaan Barang Milik Daerah Penunjang Urusan Pemerintahan Daerah	100%	100%	446.443.000	446.443.000	
7.01.01.2.09.01	Penyediaan Jasa Pemeliharaan, Biaya Pemeliharaan dan Pajak Kendaraan Perorangan Dinas atau Kendaraan Dinas Jabatan	Jumlah kendaraan perorangan dinas atau kendaraan dinas jabatan yang dipelihara	1 unit	1 unit	20.000.000	20.000.000	Tidak Mengalami Perubahan
7.01.01.2.09.06	Pemeliharaan Peralatan dan Mesin Lainnya	Jumlah alat komunikasi telephone (faximilie) yang dipelihat	2 unit/tahun	2 unit/tahun	13.443.000	13.443.000	Tidak Mengalami Perubahan
7.01.01.2.09.09	Pemeliharaan/Rehabilitasi Gedung Kantor dan Bangunan Lainnya	Jumlah gedung kantor dan bangunan lainnya yang dipelihara/direhabilitasi	1 unit	1 unit	200.000.000	200.000.000	Tidak Mengalami Perubahan
7.01.01.2.09.10	Pemeliharaan/Rehabilitasi Sarana dan Prasarana Gedung Kantor atau Bangunan Lainnya	Jumlah sarana dan prasarana gedung kantor dan bangunan lainnya yang dipelihara/direhabilitasi	1 unit	1 unit	213.000.000	213.000.000	Tidak Mengalami Perubahan
2	PROGRAM PENYELENGGARAAN PEMERINTAHAN DAN PELAYANAN PUBLIK	Persentase sarana prasarana kecamatan dan kelurahan dalam kondisi baik	82.5 %	82.5 %	159.282.000	159.282.000	
2.01	Koordinasi Penyelenggaraan Kegiatan Pemerintahan di Tingkat Kecamatan	Cakupan Koordinasi Penyelenggaraan Kegiatan Pemerintahan di Tingkat Kecamatan	100%	100%	149.282.000	149.282.000	
7.01.02.2.01.02	Peningkatan Efektifitas Kegiatan Pemerintahan di Tingkat Kecamatan	Jumlah penguatan dan pengembangan inovasi	1 LS	1 LS	149.282.000	149.282.000	Tidak Mengalami Perubahan
2.02	Penyelenggaraan Urusan Pemerintahan yang tidak Dilaksanakan oleh Unit Kerja Perangkat Daerah yang ada di Kecamatan	Cakupan Penyelenggaraan Urusan Pemerintahan yang tidak Dilaksanakan oleh Unit Kerja Perangkat Daerah yang ada di Kecamatan	100%	100%	10.000.000	10.000.000	
7.01.02.2.02.01	Perencanaan Kegiatan Pelayanan kepada Masyarakat di Kecamatan	Jumlah dokumen perencanaan kegiatan pelayanan kepada masyarakat di kecamatan	1 dokumen	1 dokumen	10.000.000	10.000.000	Tidak Mengalami Perubahan
3	PROGRAM PEMBERDAYAAN MASYARAKAT DESA DAN KELURAHAN	Persentase keterlibatan masyarakat dalam kegiatan pembangunan	0,25	0,25	470.006.766	470.006.766	



Kode Rekening	Program / Kegiatan / Sub Kegiatan	Indikator Kinerja Program / Kegiatan / Sub Kegiatan	Target		Pagu		Alasan Perubahan
			Sebelum Perubahan	Sesudah Perubahan	Sebelum Perubahan	Sesudah Perubahan	
2.01	Koordinasi Kegiatan Pemberdayaan Desa	Cakupan Koordinasi Kegiatan Pemberdayaan Desa	100%	100%	470.006.766	470.006.766	
7.01.03.2.01.03	Peningkatan Efektifitas Kegiatan Pemberdayaan Masyarakat di Wilayah Kecamatan	Jumlah Peningkatan Efektifitas Kegiatan Pemberdayaan Masyarakat di Wilayah Kecamatan	12 Aktifitas	12 Aktifitas	470.006.766	470.006.766	Tidak Mengalami Perubahan
4	PROGRAM KOORDINASI KETENTRAMAN DAN KETERTIBAN UMUM	Jumlah pelanggaran Perda dan Perbup di kecamatan	2 kasus	2 kasus	12.550.178	12.550.178	
2.02	Koordinasi Penerapan dan Penegakan Peraturan Daerah dan Peraturan Kepala Daerah	Cakupan Koordinasi Penerapan dan Penegakan Peraturan Daerah dan Peraturan Kepala Daerah	100%	100%	12.550.178	12.550.178	
7.01.04.2.02.01	Koordinasi/Sinergi Dengan Perangkat Daerah yang Tugas dan Fungsinya di Bidang Penegakan Peraturan Perundang-Undangan dan/atau Kepolisian Negara Republik Indonesia	Jumlah pelaksanaan penertiban dan pemeliharaan keamanan di kecamatan	4 aktivitas	4 aktivitas	12.550.178	12.550.178	Tidak Mengalami Perubahan
6	PROGRAM PEMBINAAN DAN PENGAWASAN PEMERINTAHAN DESA	Persentase laporan keuangan desa yang selesai tepat waktu	0,9	0,9	11.867.198	11.867.198	
2.01	Fasilitasi, Rekomendasi dan Koordinasi Pembinaan dan Pengawasan Pemerintahan Desa	Cakupan Fasilitasi, Rekomendasi dan Koordinasi Pembinaan dan Pengawasan Pemerintahan Desa	100%	100%	11.867.198	11.867.198	
7.01.06.2.01.03	Fasilitasi Pengelolaan Keuangan Desa dan Pendayagunaan Aset Desa	Jumlah fasilitasi pengelolaan keuangan desa dan pendayagunaan aset desa	3 aktivitas	3 aktivitas	11.867.198	11.867.198	Tidak Mengalami Perubahan
70120	Kecamatan Genteng				3.058.110.730	3.058.110.730	
1	PROGRAM PENUNJANG URUSAN PEMERINTAHAN DAERAH KABUPATEN/KOTA	Persentase pemenuhan kebutuhan penunjang Perangkat Daerah	0,94	0,94	2.320.924.330	2.320.924.330	
2.01	Perencanaan, Penganggaran, dan Evaluasi Kinerja Perangkat Daerah	Cakupan Perencanaan, Penganggaran, dan Evaluasi Kinerja Perangkat Daerah	100%	100%	2.500.000	2.500.000	



Kode Rekening	Program / Kegiatan / Sub Kegiatan	Indikator Kinerja Program / Kegiatan / Sub Kegiatan	Target		Pagu		Alasan Perubahn
			Sebelum Perubahan	Sesudah Perubahan	Sebelum Perubahan	Sesudah Perubahan	
7.01.01.2.01.01	Penyusunan Dokumen Perencanaan Perangkat Daerah	Jumlah dokumen perencanaan dan penganggaran perangkat daerah yang disusun	2 Dokumen	2 Dokumen	2.500.000	2.500.000	Tidak Mengalami Perubahan
2.02	Administrasi Keuangan Perangkat Daerah	Cakupan Administrasi Keuangan Perangkat Daerah	100%	100%	1.890.858.430	1.890.858.430	
7.01.01.2.02.01	Penyediaan Gaji dan Tunjangan ASN	Jumlah dokumen penyediaan gaji dan tunjangan ASN	26 Dokumen	26 Dokumen	1.890.858.430	1.890.858.430	Pergeseran Antar Rekening Obyek Belanja
2.06	Administrasi Umum Perangkat Daerah	Cakupan Administrasi Umum Perangkat Daerah	100%	100%	127.017.500	127.017.500	
7.01.01.2.06.01	Penyediaan Komponen Instalasi Listrik/Penerangan Bangunan Kantor	Jumlah Komponen Instalasi Listrik/Penerangan Bangunan Kantor yang tersedia	8 Jenis	8 Jenis	8.000.000	8.000.000	Tidak Mengalami Perubahan
7.01.01.2.06.02	Penyediaan Peralatan dan Perlengkapan Kantor	Jumlah Peralatan dan Perlengkapan Kantor yang tersedia	30 Jenis	30 Jenis	20.017.600	20.017.600	Tidak Mengalami Perubahan
7.01.01.2.06.03	Penyediaan Peralatan Rumah Tangga	Jumlah jenis peralatan rumah tangga yang disediakan	16 Jenis	16 Jenis	7.999.900	7.999.900	Tidak Mengalami Perubahan
7.01.01.2.06.04	Penyediaan Bahan Logistik Kantor	Jumlah BBM yang disediakan	449 Liter	449 Liter	20.000.000	20.000.000	Tidak Mengalami Perubahan
7.01.01.2.06.05	Penyediaan Barang Cetak dan Penggandaan	Jumlah barang cetak dan penggandaan yang disediakan	6580 Lembar	6580 Lembar	6.000.000	6.000.000	Tidak Mengalami Perubahan
7.01.01.2.06.09	Penyelenggaraan Rapat Koordinasi dan Konsultasi SKPD	Jumlah makanan dan minuman rapat yang disediakan	3204 Kotak	3204 Kotak	65.000.000	65.000.000	Tidak Mengalami Perubahan
2.08	Penyediaan Jasa Penunjang Urusan Pemerintahan Daerah	Cakupan Penyediaan Jasa Penunjang Urusan Pemerintahan Daerah	100%	100%	270.999.000	270.999.000	
7.01.01.2.08.01	Penyediaan Jasa Surat Menyurat	Jumlah perangko, materai dan benda pos lainnya yang disediakan	200 Buah	200 Buah	2.000.000	2.000.000	Tidak Mengalami Perubahan
7.01.01.2.08.02	Penyediaan Jasa Komunikasi, Sumber Daya Air dan Listrik	Jumlah jasa komunikasi, sumber daya air dan listrik yang disediakan	36 Tagihan	36 Tagihan	78.000.000	78.000.000	Tidak Mengalami Perubahan



Perubahan

RKPD 2023

Kabupaten Banyuwangi

Kode Rekening	Program / Kegiatan / Sub Kegiatan	Indikator Kinerja Program / Kegiatan / Sub Kegiatan	Target		Pagu		Alasan Perubahn
			Sebelum Perubahan	Sesudah Perubahan	Sebelum Perubahan	Sesudah Perubahan	
7.01.01.2.08.03	Penyediaan Jasa Peralatan dan Perlengkapan Kantor	Jumlah jenis jasa peralatan dan perlengkapan kantor yang disediakan	4 Jenis	4 Jenis	4.999.000	4.999.000	Tidak Mengalami Perubahan
7.01.01.2.08.04	Penyediaan Jasa Pelayanan Umum Kantor	Jumlah jasa pelayanan umum perkantoran yang disediakan	108 OB	108 OB	186.000.000	186.000.000	Tidak Mengalami Perubahan
2.09	Pemeliharaan Barang Milik Daerah Penunjang Urusan Pemerintahan Daerah	Cakupan Pemeliharaan Barang Milik Daerah Penunjang Urusan Pemerintahan Daerah	100%	100%	29.549.400	29.549.400	
7.01.01.2.09.02	Penyediaan Jasa Pemeliharaan, Biaya Pemeliharaan, Pajak, dan Perizinan Kendaraan Dinas Operasional atau Lapangan	Jumlah kendaraan dinas/operasional yang dipelihara	1 Unit	1 Unit	19.999.400	19.999.400	Tidak Mengalami Perubahan
7.01.01.2.09.06	Pemeliharaan Peralatan dan Mesin Lainnya	Jumlah jenis perlengkapan kantor yang dipelihara	2 Jenis	2 Jenis	9.550.000	9.550.000	Tidak Mengalami Perubahan
2	PROGRAM PENYELENGGARAAN PEMERINTAHAN DAN PELAYANAN PUBLIK	Persentase sarana prasarana kecamatan dan kelurahan dalam kondisi baik	0,82	0,82	199.275.000	199.275.000	
2.01	Koordinasi Penyelenggaraan Kegiatan Pemerintahan di Tingkat Kecamatan	Cakupan Koordinasi Penyelenggaraan Kegiatan Pemerintahan di Tingkat Kecamatan	100%	100%	189.275.000	189.275.000	
7.01.02.2.01.02	Peningkatan Efektifitas Kegiatan Pemerintahan di Tingkat Kecamatan	Jumlah Fasilitas peringatan Hari Besar Nasional	1 Aktifitas	1 Aktifitas	189.275.000	189.275.000	Tidak Mengalami Perubahan
2.02	Penyelenggaraan Urusan Pemerintahan yang tidak Dilaksanakan oleh Unit Kerja Perangkat Daerah yang ada di Kecamatan	Cakupan Penyelenggaraan Urusan Pemerintahan yang tidak Dilaksanakan oleh Unit Kerja Perangkat Daerah yang ada di Kecamatan	100%	100%	10.000.000	10.000.000	
7.01.02.2.02.01	Perencanaan Kegiatan Pelayanan kepada Masyarakat di Kecamatan	Jumlah fasilitas pelaksanaan musrenbang RKPD di Kecamatan	1 Aktifitas	1 Aktifitas	10.000.000	10.000.000	Tidak Mengalami Perubahan
3	PROGRAM PEMBERDAYAAN MASYARAKAT DESA DAN KELURAHAN	Persentase keterlibatan masyarakat dalam kegiatan pembangunan	0,25	0,25	510.356.600	510.356.600	
2.01	Koordinasi Kegiatan Pemberdayaan Desa	Cakupan Koordinasi Kegiatan Pemberdayaan Desa	100%	100%	510.356.600	510.356.600	



Kode Rekening	Program / Kegiatan / Sub Kegiatan	Indikator Kinerja Program / Kegiatan / Sub Kegiatan	Target		Pagu		Alasan Perubahn
			Sebelum Perubahan	Sesudah Perubahan	Sebelum Perubahan	Sesudah Perubahan	
7.01.03.2.01.03	Peningkatan Efektifitas Kegiatan Pemberdayaan Masyarakat di Wilayah Kecamatan	Jumlah fasilitasi peningkatan pemberdayaan PKK	11 Aktifitas	11 Aktifitas	510.356.600	510.356.600	Tidak Mengalami Perubahan
4	PROGRAM KOORDINASI KETENTRAMAN DAN KETERTIBAN UMUM	Jumlah pelanggaran Perda dan Perbup di Kecamatan	2 Kasus	2 Kasus	15.687.700	15.687.700	
2.02	Koordinasi Penerapan dan Penegakan Peraturan Daerah dan Peraturan Kepala Daerah	Cakupan Koordinasi Penerapan dan Penegakan Peraturan Daerah dan Peraturan Kepala Daerah	100%	100%	15.687.700	15.687.700	
7.01.04.2.02.01	Koordinasi/Sinergi Dengan Perangkat Daerah yang Tugas dan Fungsinya di Bidang Penegakan Peraturan Perundang-Undangan dan/atau Kepolisian Negara Republik Indonesia	Jumlah fasilitasi penegakan Perda dan Perbub di Kecamatan	6 Aktifitas	6 Aktifitas	15.687.700	15.687.700	Tidak Mengalami Perubahan
6	PROGRAM PEMBINAAN DAN PENGAWASAN PEMERINTAHAN DESA	Persentase laporan keuangan desa yang selesai tepat waktu	0,9	0,9	11.867.100	11.867.100	
2.01	Fasilitasi, Rekomendasi dan Koordinasi Pembinaan dan Pengawasan Pemerintahan Desa	Cakupan Fasilitasi, Rekomendasi dan Koordinasi Pembinaan dan Pengawasan Pemerintahan Desa	100%	100%	11.867.100	11.867.100	
7.01.06.2.01.03	Fasilitasi Pengelolaan Keuangan Desa dan Pendayagunaan Aset Desa	Jumlah Fasilitasi pengelolaan keuangan desa dan pendayagunaan aset desa	1 Aktifitas	1 Aktifitas	11.867.100	11.867.100	Tidak Mengalami Perubahan
70121	Kecamatan Tegalsari				2.503.683.811	2.503.683.811	
1	PROGRAM PENUNJANG URUSAN PEMERINTAHAN DAERAH KABUPATEN/KOTA	Persentase pemenuhan kebutuhan penunjang Perangkat Daerah	0,94	0,94	1.830.190.011	1.830.190.011	
2.01	Perencanaan, Penganggaran, dan Evaluasi Kinerja Perangkat Daerah	Cakupan Perencanaan, Penganggaran, dan Evaluasi Kinerja Perangkat Daerah	100%	100%	2.484.600	2.484.600	
7.01.01.2.01.01	Penyusunan Dokumen Perencanaan Perangkat Daerah	Jumlah Dokumen Perencanaan, Penganggaran dan Evaluasi Kinerja Perangkat Daerah	1 dokumen	1 dokumen	2.484.600	2.484.600	Tidak Mengalami Perubahan
2.02	Administrasi Keuangan Perangkat Daerah	Cakupan Administrasi Keuangan Perangkat Daerah	100%	100%	1.508.238.383	1.508.238.383	



Kode Rekening	Program / Kegiatan / Sub Kegiatan	Indikator Kinerja Program / Kegiatan / Sub Kegiatan	Target		Pagu		Alasan Perubahn
			Sebelum Perubahan	Sesudah Perubahan	Sebelum Perubahan	Sesudah Perubahan	
7.01.01.2.02.01	Penyediaan Gaji dan Tunjangan ASN	Jumlah orang yang menerima Gaji dan Tunjangan ASN	9 orang/bulan	9 orang/bulan	1.508.238.383	1.508.238.383	Pergeseran Antar Rekening Obyek Belanja
2.06	Administrasi Umum Perangkat Daerah	Cakupan Administrasi Umum Perangkat Daerah	100%	100%	127.753.900	127.753.900	
7.01.01.2.06.01	Penyediaan Komponen Instalasi Listrik/Penerangan Bangunan Kantor	Jumlah komponen penyediaan instalasi listrik/penerangan bangunan kantor	155 Buah	155 Buah	7.984.500	7.984.500	Tidak Mengalami Perubahan
7.01.01.2.06.02	Penyediaan Peralatan dan Perlengkapan Kantor	Jumlah alat tulis kantor yang disediakan	362 Buah	362 Buah	20.796.400	20.796.400	Tidak Mengalami Perubahan
7.01.01.2.06.03	Penyediaan Peralatan Rumah Tangga	Jumlah peralatan rumah tangga yang disediakan	7 Jenis	7 Jenis	7.986.900	7.986.900	Tidak Mengalami Perubahan
7.01.01.2.06.04	Penyediaan Bahan Logistik Kantor	Jumlah BBM yang disediakan	1562 Liter	1562 Liter	19.993.600	19.993.600	Tidak Mengalami Perubahan
7.01.01.2.06.05	Penyediaan Barang Cetak dan Penggandaan	Jumlah barang cetakan dan penggandaan yang disediakan	1123 Lembar	1123 Lembar	5.999.500	5.999.500	Tidak Mengalami Perubahan
7.01.01.2.06.09	Penyelenggaraan Rapat Koordinasi dan Konsultasi SKPD	Jumlah fasilitasi koordinasi dan konsultasi ke luar daerah	1 OK	1 OK	64.993.000	64.993.000	Tidak Mengalami Perubahan
2.07	Pengadaan Barang Milik Daerah Penunjang Urusan Pemerintah Daerah	Cakupan Pengadaan Barang Milik Daerah Penunjang Urusan Pemerintah Daerah	100%	100%	12.540.000	12.540.000	
7.01.01.2.07.05	Pengadaan Mebel	Jumlah Mebel yang diadakan	20 Unit	20 Unit	12.540.000	12.540.000	Tidak Mengalami Perubahan
2.08	Penyediaan Jasa Penunjang Urusan Pemerintahan Daerah	Cakupan Penyediaan Jasa Penunjang Urusan Pemerintahan Daerah	100%	100%	145.919.528	145.919.528	
7.01.01.2.08.01	Penyediaan Jasa Surat Menyurat	Jumlah perangko, materai dan benda pos lainnya yang disediakan	200 Buah	200 Buah	2.000.000	2.000.000	Tidak Mengalami Perubahan
7.01.01.2.08.02	Penyediaan Jasa Komunikasi, Sumber Daya Air dan Listrik	Jumlah jasa komunikasi, sumber daya air dan listrik yang disediakan	12 Tagihan	12 Tagihan	24.998.528	24.998.528	Tidak Mengalami Perubahan

Kode Rekening	Program / Kegiatan / Sub Kegiatan	Indikator Kinerja Program / Kegiatan / Sub Kegiatan	Target		Pagu		Alasan Perubahn
			Sebelum Perubahan	Sesudah Perubahan	Sebelum Perubahan	Sesudah Perubahan	
7.01.01.2.08.03	Penyediaan Jasa Peralatan dan Perlengkapan Kantor	Jumlah laporan Penyediaan Jasa Peralatan dan Perlengkapan Kantor	1 laporan	1 laporan	4.921.000	4.921.000	Tidak Mengalami Perubahan
7.01.01.2.08.04	Penyediaan Jasa Pelayanan Umum Kantor	Jumlah jasa pelayanan umum perkantoran yang disediakan	72 OB	72 OB	114.000.000	114.000.000	Tidak Mengalami Perubahan
2.09	Pemeliharaan Barang Milik Daerah Penunjang Urusan Pemerintahan Daerah	Cakupan Pemeliharaan Barang Milik Daerah Penunjang Urusan Pemerintahan Daerah	100%	100%	33.253.600	33.253.600	
7.01.01.2.09.01	Penyediaan Jasa Pemeliharaan, Biaya Pemeliharaan dan Pajak Kendaraan Perorangan Dinas atau Kendaraan Dinas Jabatan	Jumlah kendaraan dinas yang dipelihara	1 Unit	1 Unit	19.853.600	19.853.600	Tidak Mengalami Perubahan
7.01.01.2.09.06	Pemeliharaan Peralatan dan Mesin Lainnya	Jumlah peralatan dan mesin lainnya yang dipelihara	9 Unit	9 Unit	13.400.000	13.400.000	Tidak Mengalami Perubahan
2	PROGRAM PENYELENGGARAAN PEMERINTAHAN DAN PELAYANAN PUBLIK	Persentase sarana prasarana kecamatan dan kelurahan dalam kondisi baik	0,82	0,82	159.270.100	159.270.100	
2.01	Koordinasi Penyelenggaraan Kegiatan Pemerintahan di Tingkat Kecamatan	Cakupan Koordinasi Penyelenggaraan Kegiatan Pemerintahan di Tingkat Kecamatan	100%	100%	149.270.100	149.270.100	
7.01.02.2.01.02	Peningkatan Efektifitas Kegiatan Pemerintahan di Tingkat Kecamatan	Jumlah dokumen Peningkatan Efektifitas Kegiatan Pemerintahan di Tingkat Kecamatan	1 dokumen	1 dokumen	149.270.100	149.270.100	Tidak Mengalami Perubahan
2.02	Penyelenggaraan Urusan Pemerintahan yang tidak Dilaksanakan oleh Unit Kerja Perangkat Daerah yang ada di Kecamatan	Cakupan Penyelenggaraan Urusan Pemerintahan yang tidak Dilaksanakan oleh Unit Kerja Perangkat Daerah yang ada di Kecamatan	100%	100%	10.000.000	10.000.000	
7.01.02.2.02.01	Perencanaan Kegiatan Pelayanan kepada Masyarakat di Kecamatan	Jumlah fasilitasi pelaksanaan musrenbang RKPD di Kecamatan	1 Aktifitas	1 Aktifitas	10.000.000	10.000.000	Tidak Mengalami Perubahan
3	PROGRAM PEMBERDAYAAN MASYARAKAT DESA DAN KELURAHAN	Persentase keterlibatan masyarakat dalam kegiatan pembangunan	0,25	0,25	489.806.700	489.806.700	



Perubahan

RKPD 2023

Kabupaten Banyuwangi

Kode Rekening	Program / Kegiatan / Sub Kegiatan	Indikator Kinerja Program / Kegiatan / Sub Kegiatan	Target		Pagu		Alasan Perubahan
			Sebelum Perubahan	Sesudah Perubahan	Sebelum Perubahan	Sesudah Perubahan	
2.01	Koordinasi Kegiatan Pemberdayaan Desa	Cakupan Koordinasi Kegiatan Pemberdayaan Desa	100%	100%	489.806.700	489.806.700	
7.01.03.2.01.03	Peningkatan Efektifitas Kegiatan Pemberdayaan Masyarakat di Wilayah Kecamatan	Jumlah laporan Peningkatan Efektifitas Kegiatan Pemberdayaan Masyarakat di Wilayah Kecamatan	12 laporan	12 laporan	489.806.700	489.806.700	Tidak Mengalami Perubahan
4	PROGRAM KOORDINASI KETENTRAMAN DAN KETERTIBAN UMUM	Jumlah pelanggaran Perda dan Perbup di Kecamatan	2 Kasus	2 Kasus	12.550.000	12.550.000	
2.04	Koordinasi Penerapan dan Penegakan Qanun dan Peraturan Kepala Daerah	Cakupan Koordinasi Penerapan dan Penegakan Qanun dan Peraturan Kepala Daerah	100%	100%	12.550.000	12.550.000	
7.01.04.2.04.01	Koordinasi/Sinergi dengan Perangkat Daerah yang Tugas dan Fungsinya di Bidang Penegakan Peraturan Perundang-Undangan dan/atau Kepolisian Negara Republik Indonesia	Jumlah laporan hasil Koordinasi/Sinergi dengan Perangkat Daerah yang Tugas dan Fungsinya di Bidang Penegakan Peraturan Perundang-Undangan dan/atau Kepolisian Negara Republik Indonesia	1 laporan	1 laporan	12.550.000	12.550.000	Tidak Mengalami Perubahan
6	PROGRAM PEMBINAAN DAN PENGAWASAN PEMERINTAHAN DESA	Persentase laporan keuangan desa yang selesai tepat waktu	0,9	0,9	11.867.000	11.867.000	
2.01	Fasilitasi, Rekomendasi dan Koordinasi Pembinaan dan Pengawasan Pemerintahan Desa	Cakupan Fasilitasi, Rekomendasi dan Koordinasi Pembinaan dan Pengawasan Pemerintahan Desa	100%	100%	11.867.000	11.867.000	
7.01.06.2.01.03	Fasilitasi Pengelolaan Keuangan Desa dan Pendayagunaan Aset Desa	Jumlah dokumen yang difasilitasi dalam rangka Pengelolaan Keuangan Desa dan Pendayagunaan Aset Desa	1 dokumen	1 dokumen	11.867.000	11.867.000	Tidak Mengalami Perubahan
70122	Kecamatan Sempu				3.247.577.434	3.247.577.434	
1	PROGRAM PENUNJANG URUSAN PEMERINTAHAN DAERAH KABUPATEN/KOTA	Persentase pemenuhan kebutuhan penunjang Perangkat Daerah	93.5 %	93.5 %	2.505.596.034	2.505.596.034	
2.01	Perencanaan, Penganggaran, dan Evaluasi Kinerja Perangkat Daerah	Cakupan Perencanaan, Penganggaran, dan Evaluasi Kinerja Perangkat Daerah	100%	100%	2.499.900	2.499.900	

Kode Rekening	Program / Kegiatan / Sub Kegiatan	Indikator Kinerja Program / Kegiatan / Sub Kegiatan	Target		Pagu		Alasan Perubahan
			Sebelum Perubahan	Sesudah Perubahan	Sebelum Perubahan	Sesudah Perubahan	
7.01.01.2.01.01	Penyusunan Dokumen Perencanaan Perangkat Daerah	Jumlah Penyusunan Dokumen Perencanaan Perangkat Daerah	1 Aktifitas	1 Aktifitas	2.499.900	2.499.900	Tidak Mengalami Perubahan
2.02	Administrasi Keuangan Perangkat Daerah	Cakupan Administrasi Keuangan Perangkat Daerah	100%	100%	1.767.950.932	1.767.950.932	
7.01.01.2.02.01	Penyediaan Gaji dan Tunjangan ASN	Jumlah dokumen penyediaan gaji dan tunjangan ASN	24 Dokumen	24 Dokumen	1.767.950.932	1.767.950.932	Pergeseran Antar Rekening Obyek Belanja
2.06	Administrasi Umum Perangkat Daerah	Cakupan Administrasi Umum Perangkat Daerah	100%	100%	132.913.600	132.913.600	
7.01.01.2.06.01	Penyediaan Komponen Instalasi Listrik/Penerangan Bangunan Kantor	Jumlah komponen instalasi listrik/penerangan bangunan kantor yang disediakan	96 Unit	96 Unit	7.997.000	7.997.000	Tidak Mengalami Perubahan
7.01.01.2.06.02	Penyediaan Peralatan dan Perlengkapan Kantor	Jumlah peralatan kantor yang disediakan	3 Unit	3 Unit	20.930.600	20.930.600	Tidak Mengalami Perubahan
7.01.01.2.06.03	Penyediaan Peralatan Rumah Tangga	Jumlah peralatan rumah tangga yang disediakan yang disediakan	119 Buah	119 Buah	7.993.700	7.993.700	Tidak Mengalami Perubahan
7.01.01.2.06.04	Penyediaan Bahan Logistik Kantor	Jumlah bahan logistik kantor yang disediakan	1587 Liter	1587 Liter	24.996.300	24.996.300	Tidak Mengalami Perubahan
7.01.01.2.06.05	Penyediaan Barang Cetak dan Penggandaan	Jumlah Barang Cetak dan Penggandaan yang disediakan	6900 Lembar	6900 Lembar	6.000.000	6.000.000	Tidak Mengalami Perubahan
7.01.01.2.06.09	Penyelenggaraan Rapat Koordinasi dan Konsultasi SKPD	Jumlah mamin yang disediakan	1144 Kotak	1144 Kotak	64.996.000	64.996.000	Tidak Mengalami Perubahan
2.07	Pengadaan Barang Milik Daerah Penunjang Urusan Pemerintah Daerah	Cakupan Pengadaan Barang Milik Daerah Penunjang Urusan Pemerintah Daerah	100%	100%	200.000.000	200.000.000	
7.01.01.2.07.10	Pengadaan Sarana dan Prasarana Gedung Kantor atau Bangunan Lainnya	Jumlah Pengadaan Sarana dan Prasarana Gedung Kantor atau Bangunan Lainnya yang disediakan	1 Paket	1 Paket	200.000.000	200.000.000	Tidak Mengalami Perubahan
2.08	Penyediaan Jasa Penunjang Urusan Pemerintahan Daerah	Cakupan Penyediaan Jasa Penunjang Urusan Pemerintahan Daerah	100%	100%	182.399.602	182.399.602	



Perubahan

RKPD 2023

Kabupaten Banyuwangi

Kode Rekening	Program / Kegiatan / Sub Kegiatan	Indikator Kinerja Program / Kegiatan / Sub Kegiatan	Target		Pagu		Alasan Perubahn
			Sebelum Perubahan	Sesudah Perubahan	Sebelum Perubahan	Sesudah Perubahan	
7.01.01.2.08.01	Penyediaan Jasa Surat Menyurat	Jumlah materai yang disediakan	200 Buah	200 Buah	2.000.000	2.000.000	Tidak Mengalami Perubahan
7.01.01.2.08.02	Penyediaan Jasa Komunikasi, Sumber Daya Air dan Listrik	Jumlah Jasa Komunikasi, Sumber Daya Air dan Listrik yang disediakan	36 Tagihan	36 Tagihan	40.999.602	40.999.602	Tidak Mengalami Perubahan
7.01.01.2.08.03	Penyediaan Jasa Peralatan dan Perlengkapan Kantor	Jumlah Penyediaan Jasa Peralatan dan Perlengkapan Kantor yang disediakan	11 Unit	11 Unit	5.000.000	5.000.000	Tidak Mengalami Perubahan
7.01.01.2.08.04	Penyediaan Jasa Pelayanan Umum Kantor	Jumlah Jasa Pelayanan Umum Kantor yang disediakan	84 OB	84 OB	134.400.000	134.400.000	Tidak Mengalami Perubahan
2.09	Pemeliharaan Barang Milik Daerah Penunjang Urusan Pemerintahan Daerah	Cakupan Pemeliharaan Barang Milik Daerah Penunjang Urusan Pemerintahan Daerah	100%	100%	219.832.000	219.832.000	
7.01.01.2.09.01	Penyediaan Jasa Pemeliharaan, Biaya Pemeliharaan dan Pajak Kendaraan Perorangan Dinas atau Kendaraan Dinas Jabatan	Jumlah Penyediaan Jasa Pemeliharaan, Biaya Pemeliharaan dan Pajak Kendaraan Perorangan Dinas atau Kendaraan Dinas Jabatan	5 Unit	5 Unit	19.832.000	19.832.000	Tidak Mengalami Perubahan
7.01.01.2.09.09	Pemeliharaan/Rehabilitasi Gedung Kantor dan Bangunan Lainnya	Jumlah Pemeliharaan/Rehabilitasi Gedung Kantor dan Bangunan Lainnya yang disediakan	1 Paket	1 Paket	200.000.000	200.000.000	Tidak Mengalami Perubahan
2	PROGRAM PENYELENGGARAAN PEMERINTAHAN DAN PELAYANAN PUBLIK	Persentase sarana prasarana kecamatan dan kelurahan dalam kondisi baik	82.5 %	82.5 %	144.734.900	144.734.900	
2.01	Koordinasi Penyelenggaraan Kegiatan Pemerintahan di Tingkat Kecamatan	Cakupan Koordinasi Penyelenggaraan Kegiatan Pemerintahan di Tingkat Kecamatan	100%	100%	134.735.000	134.735.000	
7.01.02.2.01.02	Peningkatan Efektifitas Kegiatan Pemerintahan di Tingkat Kecamatan	Jumlah Penyelenggaraan Peringatan Hari Besar Nasional	1 Aktivitas	1 Aktivitas	134.735.000	134.735.000	Tidak Mengalami Perubahan
2.02	Penyelenggaraan Urusan Pemerintahan yang tidak Dilaksanakan oleh Unit Kerja Perangkat Daerah yang ada di Kecamatan	Cakupan Penyelenggaraan Urusan Pemerintahan yang tidak Dilaksanakan oleh Unit Kerja Perangkat Daerah yang ada di Kecamatan	100%	100%	9.999.900	9.999.900	



Kode Rekening	Program / Kegiatan / Sub Kegiatan	Indikator Kinerja Program / Kegiatan / Sub Kegiatan	Target		Pagu		Alasan Perubahn
			Sebelum Perubahan	Sesudah Perubahan	Sebelum Perubahan	Sesudah Perubahan	
7.01.02.2.02.01	Perencanaan Kegiatan Pelayanan kepada Masyarakat di Kecamatan	Jumlah Perencanaan Kegiatan Pelayanan kepada Masyarakat di Kecamatan yang disediakan	1 Dokumen	1 Dokumen	9.999.900	9.999.900	Tidak Mengalami Perubahan
3	PROGRAM PEMBERDAYAAN MASYARAKAT DESA DAN KELURAHAN	Persentase keterlibatan masyarakat dalam kegiatan pembangunan	0,25	0,25	572.856.500	572.856.500	
2.01	Koordinasi Kegiatan Pemberdayaan Desa	Cakupan Koordinasi Kegiatan Pemberdayaan Desa	100%	100%	572.856.500	572.856.500	
7.01.03.2.01.03	Peningkatan Efektifitas Kegiatan Pemberdayaan Masyarakat di Wilayah Kecamatan	Jumlah Peningkatan Efektifitas Kegiatan Pemberdayaan Masyarakat di Wilayah Kecamatan yang disediakan	6 Aktifitas	6 Aktifitas	572.856.500	572.856.500	Tidak Mengalami Perubahan
4	PROGRAM KOORDINASI KETENTRAMAN DAN KETERTIBAN UMUM	Jumlah pelanggaran Perda dan Perbup di Kecamatan	2 Kasus	2 Kasus	12.550.000	12.550.000	
2.04	Koordinasi Penerapan dan Penegakan Qanun dan Peraturan Kepala Daerah	Cakupan Koordinasi Penerapan dan Penegakan Qanun dan Peraturan Kepala Daerah	100%	100%	12.550.000	12.550.000	
7.01.04.2.04.01	Koordinasi/Sinergi dengan Perangkat Daerah yang Tugas dan Fungsinya di Bidang Penegakan Peraturan Perundang-Undangan dan/atau Kepolisian Negara Republik Indonesia	Jumlah Koordinasi/Sinergi dengan Perangkat Daerah yang Tugas dan Fungsinya di Bidang Penegakan Peraturan Perundang-Undangan dan/atau Kepolisian Negara Republik Indonesia	1 Aktifitas	1 Aktifitas	12.550.000	12.550.000	Tidak Mengalami Perubahan
6	PROGRAM PEMBINAAN DAN PENGAWASAN PEMERINTAHAN DESA	Persentase laporan keuangan desa yang selesai tepat waktu	0,9	0,9	11.840.000	11.840.000	
2.01	Fasilitasi, Rekomendasi dan Koordinasi Pembinaan dan Pengawasan Pemerintahan Desa	Cakupan Fasilitasi, Rekomendasi dan Koordinasi Pembinaan dan Pengawasan Pemerintahan Desa	100%	100%	11.840.000	11.840.000	
7.01.06.2.01.03	Fasilitasi Pengelolaan Keuangan Desa dan Pendayagunaan Aset Desa	Jumlah Fasilitasi Pengelolaan Keuangan Desa dan Pendayagunaan Aset Desa yang disediakan	1 Aktivitas	1 Aktivitas	11.840.000	11.840.000	Tidak Mengalami Perubahan
70123	Kecamatan Glenmore				2.221.045.195	2.221.045.195	
1	PROGRAM PENUNJANG URUSAN PEMERINTAHAN DAERAH KABUPATEN/KOTA	Persentase pemenuhan kebutuhan penunjang Perangkat Daerah	0,94	0,94	1.748.512.695	1.748.512.695	



Kode Rekening	Program / Kegiatan / Sub Kegiatan	Indikator Kinerja Program / Kegiatan / Sub Kegiatan	Target		Pagu		Alasan Perubahn
			Sebelum Perubahan	Sesudah Perubahan	Sebelum Perubahan	Sesudah Perubahan	
2.01	Perencanaan, Penganggaran, dan Evaluasi Kinerja Perangkat Daerah	Cakupan Perencanaan, Penganggaran, dan Evaluasi Kinerja Perangkat Daerah	100%	100%	2.500.000	2.500.000	
7.01.01.2.01.01	Penyusunan Dokumen Perencanaan Perangkat Daerah	Jumlah Penyusunan Dokumen Perencanaan Perangkat Daerah yang disediakan	2 Aktivitas	2 Aktivitas	2.500.000	2.500.000	Tidak Mengalami Perubahan
2.02	Administrasi Keuangan Perangkat Daerah	Cakupan Administrasi Keuangan Perangkat Daerah	100%	100%	1.324.901.995	1.324.901.995	
7.01.01.2.02.01	Penyediaan Gaji dan Tunjangan ASN	Jumlah Gaji dan Tunjangan Pegawai yang dibayarkan	12 Bulan	12 Bulan	1.324.901.995	1.324.901.995	Pergeseran Antar Rekening Obyek Belanja
2.06	Administrasi Umum Perangkat Daerah	Cakupan Administrasi Umum Perangkat Daerah	100%	100%	143.976.100	143.976.100	
7.01.01.2.06.01	Penyediaan Komponen Instalasi Listrik/Penerangan Bangunan Kantor	Jumlah Paket Komponen Instalasi Listrik/Penerangan Bangunan Kantor yang Disediakan	1 Paket	1 Paket	8.000.000	8.000.000	Tidak Mengalami Perubahan
7.01.01.2.06.02	Penyediaan Peralatan dan Perlengkapan Kantor	Jumlah Paket Peralatan dan Perlengkapan Kantor yang Disediakan	1 Paket	1 Paket	24.492.800	24.492.800	Tidak Mengalami Perubahan
7.01.01.2.06.03	Penyediaan Peralatan Rumah Tangga	Jumlah Paket Peralatan Rumah Tangga yang Disediakan	1 Paket	1 Paket	7.999.000	7.999.000	Tidak Mengalami Perubahan
7.01.01.2.06.04	Penyediaan Bahan Logistik Kantor	Jumlah Paket Bahan Logistik Kantor yang Disediakan	1 Paket	1 Paket	32.491.300	32.491.300	Tidak Mengalami Perubahan
7.01.01.2.06.05	Penyediaan Barang Cetak dan Penggandaan	Jumlah Barang Cetak dan Penggandaan yang disediakan	1 Paket	1 Paket	6.000.000	6.000.000	Tidak Mengalami Perubahan
7.01.01.2.06.09	Penyelenggaraan Rapat Koordinasi dan Konsultasi SKPD	Jumlah Laporan Penyelenggaraan Rapat Koordinasi dan Konsultasi SKPD	1 Laporan	1 Laporan	64.993.000	64.993.000	Tidak Mengalami Perubahan
2.07	Pengadaan Barang Milik Daerah Penunjang Urusan Pemerintah Daerah	Cakupan Pengadaan Barang Milik Daerah Penunjang Urusan Pemerintah Daerah	100%	100%	33.829.500	33.829.500	
7.01.01.2.07.06	Pengadaan Peralatan dan Mesin Lainnya	Jumlah Unit Peralatan dan Mesin Lainnya yang Disediakan	1 Unit	1 Unit	33.829.500	33.829.500	Tidak Mengalami Perubahan

Kode Rekening	Program / Kegiatan / Sub Kegiatan	Indikator Kinerja Program / Kegiatan / Sub Kegiatan	Target		Pagu		Alasan Perubahn
			Sebelum Perubahan	Sesudah Perubahan	Sebelum Perubahan	Sesudah Perubahan	
2.08	Penyediaan Jasa Penunjang Urusan Pemerintahan Daerah	Cakupan Penyediaan Jasa Penunjang Urusan Pemerintahan Daerah	100%	100%	228.378.300	228.378.300	
7.01.01.2.08.01	Penyediaan Jasa Surat Menyurat	umlah Laporan Penyediaan Jasa Surat Menyurat	1 Laporan	1 Laporan	2.000.000	2.000.000	Tidak Mengalami Perubahan
7.01.01.2.08.02	Penyediaan Jasa Komunikasi, Sumber Daya Air dan Listrik	Jumlah Laporan Penyediaan Jasa Komunikasi, Sumber Daya Air dan Listrik yang Disediakan	1 Laporan	1 Laporan	20.998.500	20.998.500	Tidak Mengalami Perubahan
7.01.01.2.08.03	Penyediaan Jasa Peralatan dan Perlengkapan Kantor	Jumlah Laporan Penyediaan Jasa Peralatan dan Perlengkapan Kantor yang Disediakan	1 Laporan	1 Laporan	4.979.800	4.979.800	Tidak Mengalami Perubahan
7.01.01.2.08.04	Penyediaan Jasa Pelayanan Umum Kantor	Jumlah yang di sediakan	12 Bulan	12 Bulan	200.400.000	200.400.000	Tidak Mengalami Perubahan
2.09	Pemeliharaan Barang Milik Daerah Penunjang Urusan Pemerintahan Daerah	Cakupan Pemeliharaan Barang Milik Daerah Penunjang Urusan Pemerintahan Daerah	100%	100%	14.926.800	14.926.800	
7.01.01.2.09.01	Penyediaan Jasa Pemeliharaan, Biaya Pemeliharaan dan Pajak Kendaraan Perorangan Dinas atau Kendaraan Dinas Jabatan	Jumlah Kendaraan Perorangan Dinas atau Kendaraan Dinas Jabatan yang Dipelihara	1 Unit	1 Unit	9.946.800	9.946.800	Tidak Mengalami Perubahan
7.01.01.2.09.10	Pemeliharaan/Rehabilitasi Sarana dan Prasarana Gedung Kantor atau Bangunan Lainnya	Jumlah Sarana dan Prasarana Gedung Kantor atau Bangunan Lainnya yang Dipelihara/Direhabilitasi	1 Unit	1 Unit	4.980.000	4.980.000	Tidak Mengalami Perubahan
2	PROGRAM PENYELENGGARAAN PEMERINTAHAN DAN PELAYANAN PUBLIK	Persentase kondisi sarana prasarana kecamatan dan kelurahan dalam kondisi baik	82.5 %	82.5 %	159.258.800	159.258.800	
2.01	Koordinasi Penyelenggaraan Kegiatan Pemerintahan di Tingkat Kecamatan	Cakupan Koordinasi Penyelenggaraan Kegiatan Pemerintahan di Tingkat Kecamatan	100%	100%	149.259.000	149.259.000	
7.01.02.2.01.02	Peningkatan Efektifitas Kegiatan Pemerintahan di Tingkat Kecamatan	Jumlah Dokumen Peningkatan Efektifitas Kegiatan Pemerintahan di Tingkat Kecamatan	1 Dokumen	1 Dokumen	149.259.000	149.259.000	Tidak Mengalami Perubahan



Perubahan

RKPD 2023

Kabupaten Banyuwangi

Kode Rekening	Program / Kegiatan / Sub Kegiatan	Indikator Kinerja Program / Kegiatan / Sub Kegiatan	Target		Pagu		Alasan Perubahan
			Sebelum Perubahan	Sesudah Perubahan	Sebelum Perubahan	Sesudah Perubahan	
2.02	Penyelenggaraan Urusan Pemerintahan yang tidak Dilaksanakan oleh Unit Kerja Perangkat Daerah yang ada di Kecamatan	Cakupan Penyelenggaraan Urusan Pemerintahan yang tidak Dilaksanakan oleh Unit Kerja Perangkat Daerah yang ada di Kecamatan	100%	100%	9.999.800	9.999.800	
7.01.02.2.02.01	Perencanaan Kegiatan Pelayanan kepada Masyarakat di Kecamatan	Jumlah Dokumen Perencanaan Kegiatan Pelayanan kepada Masyarakat di Kecamatan	1 Dokumen	1 Dokumen	9.999.800	9.999.800	Tidak Mengalami Perubahan
3	PROGRAM PEMBERDAYAAN MASYARAKAT DESA DAN KELURAHAN	Persentase keterlibatan masyarakat dalam kegiatan pembangunan	0,25	0,25	288.856.600	288.856.600	
2.01	Koordinasi Kegiatan Pemberdayaan Desa	Cakupan Koordinasi Kegiatan Pemberdayaan Desa	100%	100%	288.856.600	288.856.600	
7.01.03.2.01.03	Peningkatan Efektifitas Kegiatan Pemberdayaan Masyarakat di Wilayah Kecamatan	Jumlah Laporan Peningkatan Efektivitas Kegiatan Pemberdayaan Masyarakat di Wilayah Kecamatan	1 Laporan	1 Laporan	288.856.600	288.856.600	Tidak Mengalami Perubahan
4	PROGRAM KOORDINASI KETENTRAMAN DAN KETERTIBAN UMUM	Jumlah pelanggaran perda dan perbub di kecamatan	2 Kasus	2 Kasus	12.550.100	12.550.100	
2.02	Koordinasi Penerapan dan Penegakan Peraturan Daerah dan Peraturan Kepala Daerah	Cakupan Koordinasi Penerapan dan Penegakan Peraturan Daerah dan Peraturan Kepala Daerah	100%	100%	12.550.100	12.550.100	
7.01.04.2.02.01	Koordinasi/Sinergi Dengan Perangkat Daerah yang Tugas dan Fungsinya di Bidang Penegakan Peraturan Perundang-Undangan dan/atau Kepolisian Negara Republik Indonesia	Jumlah Laporan Hasil Koordinasi/Sinergi dengan Perangkat Daerah yang Tugas dan Fungsinya di Bidang Penegakan Peraturan Perundang-Undangan dan/atau Kepolisian Negara Republik Indonesia	1 Laporan	1 Laporan	12.550.100	12.550.100	Tidak Mengalami Perubahan
6	PROGRAM PEMBINAAN DAN PENGAWASAN PEMERINTAHAN DESA	Persentase laporan keuangan desa yang selesai tepat waktu	0,9	0,9	11.867.000	11.867.000	
2.01	Fasilitasi, Rekomendasi dan Koordinasi Pembinaan dan Pengawasan Pemerintahan Desa	Cakupan Fasilitasi, Rekomendasi dan Koordinasi Pembinaan dan Pengawasan Pemerintahan Desa	100%	100%	11.867.000	11.867.000	



Kode Rekening	Program / Kegiatan / Sub Kegiatan	Indikator Kinerja Program / Kegiatan / Sub Kegiatan	Target		Pagu		Alasan Perubahn
			Sebelum Perubahan	Sesudah Perubahan	Sebelum Perubahan	Sesudah Perubahan	
7.01.06.2.01.03	Fasilitasi Pengelolaan Keuangan Desa dan Pendayagunaan Aset Desa	Jumlah Dokumen yang Difasilitasi dalam rangka Pengelolaan Keuangan Desa dan Pendayagunaan Aset Desa	1 Dokumen	1 Dokumen	11.867.000	11.867.000	Tidak Mengalami Perubahan
70124	Kecamatan Kalibaru				2.718.408.712	2.718.408.712	
1	PROGRAM PENUNJANG URUSAN PEMERINTAHAN DAERAH KABUPATEN/KOTA	Persentase pemenuhan kebutuhan penunjang Perangkat Daerah	0,94	0,94	2.131.662.912	2.131.662.912	
2.01	Perencanaan, Penganggaran, dan Evaluasi Kinerja Perangkat Daerah	Cakupan Perencanaan, Penganggaran, dan Evaluasi Kinerja Perangkat Daerah	100%	100%	2.491.900	2.491.900	
7.01.01.2.01.01	Penyusunan Dokumen Perencanaan Perangkat Daerah	Jumlah dokumen perencanaan dan penganggaran perangkat daerah yang disusun	16 Dokumen	16 Dokumen	2.491.900	2.491.900	Tidak Mengalami Perubahan
2.02	Administrasi Keuangan Perangkat Daerah	Cakupan Administrasi Keuangan Perangkat Daerah	100%	100%	1.770.725.141	1.770.725.141	
7.01.01.2.02.01	Penyediaan Gaji dan Tunjangan ASN	Jumlah dana yang dibayarkan	12 bulan	12 bulan	1.770.725.141	1.770.725.141	Pergeseran Antar Rekening Obyek Belanja
2.06	Administrasi Umum Perangkat Daerah	Cakupan Administrasi Umum Perangkat Daerah	100%	100%	143.162.900	143.162.900	
7.01.01.2.06.01	Penyediaan Komponen Instalasi Listrik/Penerangan Bangunan Kantor	Jumlah komponen instalasi listrik/penerangan bangunan kantor yang disediakan	8 Jenis	8 Jenis	7.998.100	7.998.100	Tidak Mengalami Perubahan
7.01.01.2.06.02	Penyediaan Peralatan dan Perlengkapan Kantor	Jumlah peralatan dan perlengkapan kantor yang disediakan	511 Unit	511 Unit	23.667.900	23.667.900	Tidak Mengalami Perubahan
7.01.01.2.06.03	Penyediaan Peralatan Rumah Tangga	Jumlah alat rumah tangga yang disediakan	153 Buah	153 Buah	7.999.800	7.999.800	Tidak Mengalami Perubahan
7.01.01.2.06.04	Penyediaan Bahan Logistik Kantor	Jumlah paket bahan logistik kantor yang disediakan	1 paket	1 paket	32.498.200	32.498.200	Tidak Mengalami Perubahan
7.01.01.2.06.05	Penyediaan Barang Cetak dan Penggandaan	Jumlah barang cetak dan penggandaan yang disediakan	1873 Lembar	1873 Lembar	5.999.900	5.999.900	Tidak Mengalami Perubahan



Perubahan

RKPD 2023

Kabupaten Banyuwangi

Kode Rekening	Program / Kegiatan / Sub Kegiatan	Indikator Kinerja Program / Kegiatan / Sub Kegiatan	Target		Pagu		Alasan Perubahan
			Sebelum Perubahan	Sesudah Perubahan	Sebelum Perubahan	Sesudah Perubahan	
7.01.01.2.06.09	Penyelenggaraan Rapat Koordinasi dan Konsultasi SKPD	Jumlah Laporan Penyelenggaraan Rapat koordinasi dan konsultasi SKPD	1 laporan	1 laporan	64.999.000	64.999.000	Tidak Mengalami Perubahan
2.07	Pengadaan Barang Milik Daerah Penunjang Urusan Pemerintah Daerah	Cakupan Pengadaan Barang Milik Daerah Penunjang Urusan Pemerintah Daerah	100%	100%	9.982.000	9.982.000	
7.01.01.2.07.10	Pengadaan Sarana dan Prasarana Gedung Kantor atau Bangunan Lainnya	Jumlah Unit Sarana dan Prasarana Gedung Kantor / Bangunan Lainnya yang disediakan	7 Unit	7 Unit	9.982.000	9.982.000	Tidak Mengalami Perubahan
2.08	Penyediaan Jasa Penunjang Urusan Pemerintahan Daerah	Cakupan Penyediaan Jasa Penunjang Urusan Pemerintahan Daerah	100%	100%	170.809.571	170.809.571	
7.01.01.2.08.01	Penyediaan Jasa Surat Menyurat	Jumlah perangko, materai dan benda pos lainnya yang disediakan	200 Buah	200 Buah	2.000.000	2.000.000	Tidak Mengalami Perubahan
7.01.01.2.08.02	Penyediaan Jasa Komunikasi, Sumber Daya Air dan Listrik	Jumlah jasa komunikasi, sumber daya air dan listrik	24 tagihan	24 tagihan	20.509.571	20.509.571	Tidak Mengalami Perubahan
7.01.01.2.08.03	Penyediaan Jasa Peralatan dan Perlengkapan Kantor	Penyediaan Jasa Peralatan dan Perlengkapan kantor yang disediakan	476 buah	476 buah	5.000.000	5.000.000	Tidak Mengalami Perubahan
7.01.01.2.08.04	Penyediaan Jasa Pelayanan Umum Kantor	Jumlah laporan Penyediaan Jasa Pelayanan Umum kantor yang disediakan	1 laporan	1 laporan	143.300.000	143.300.000	Tidak Mengalami Perubahan
2.09	Pemeliharaan Barang Milik Daerah Penunjang Urusan Pemerintahan Daerah	Cakupan Pemeliharaan Barang Milik Daerah Penunjang Urusan Pemerintahan Daerah	100%	100%	34.491.400	34.491.400	
7.01.01.2.09.02	Penyediaan Jasa Pemeliharaan, Biaya Pemeliharaan, Pajak, dan Perizinan Kendaraan Dinas Operasional atau Lapangan	Jumlah Jasa Pemeliharaan, Biaya Pemeliharaan, Pajak, dan Perizinan Kendaraan Dinas Operasional atau Lapangan yang tersedia	29 Unit	29 Unit	19.965.400	19.965.400	Tidak Mengalami Perubahan
7.01.01.2.09.06	Pemeliharaan Peralatan dan Mesin Lainnya	Jumlah Peralatan dan mesin lainnya yang dipelihara	24 unit	24 unit	9.966.000	9.966.000	Tidak Mengalami Perubahan
7.01.01.2.09.10	Pemeliharaan/Rehabilitasi Sarana dan Prasarana Gedung Kantor atau Bangunan Lainnya	Jumlah Sarana dan Prasarana Gedung Kantor atau Bangunan Lainnya Yang Dipelihara	8 Unit.Tahun	8 Unit.Tahun	4.560.000	4.560.000	Tidak Mengalami Perubahan



Kode Rekening	Program / Kegiatan / Sub Kegiatan	Indikator Kinerja Program / Kegiatan / Sub Kegiatan	Target		Pagu		Alasan Perubahn
			Sebelum Perubahan	Sesudah Perubahan	Sebelum Perubahan	Sesudah Perubahan	
2	PROGRAM PENYELENGGARAAN PEMERINTAHAN DAN PELAYANAN PUBLIK	Persentase sarana prasarana kecamatan dan kelurahan dalam kondisi baik	0,82	0,82	159.276.900	159.276.900	
2.01	Koordinasi Penyelenggaraan Kegiatan Pemerintahan di Tingkat Kecamatan	Cakupan Koordinasi Penyelenggaraan Kegiatan Pemerintahan di Tingkat Kecamatan	100%	100%	149.276.900	149.276.900	
7.01.02.2.01.02	Peningkatan Efektifitas Kegiatan Pemerintahan di Tingkat Kecamatan	Jumlah Peningkatan Efektifitas kegiatan pemerintahan di tingkat kecamatan	1 Aktifitas	1 Aktifitas	149.276.900	149.276.900	Tidak Mengalami Perubahan
2.02	Penyelenggaraan Urusan Pemerintahan yang tidak Dilaksanakan oleh Unit Kerja Perangkat Daerah yang ada di Kecamatan	Cakupan Penyelenggaraan Urusan Pemerintahan yang tidak Dilaksanakan oleh Unit Kerja Perangkat Daerah yang ada di Kecamatan	100%	100%	10.000.000	10.000.000	
7.01.02.2.02.01	Perencanaan Kegiatan Pelayanan kepada Masyarakat di Kecamatan	Jumlah Dokumen Perencanaan kegiatan pelayanan kepada masyarakat di kecamatan yang disusun	1 Dokumen	1 Dokumen	10.000.000	10.000.000	Tidak Mengalami Perubahan
3	PROGRAM PEMBERDAYAAN MASYARAKAT DESA DAN KELURAHAN	Persentase keterlibatan masyarakat dalam kegiatan pembangunan	0,25	0,25	403.055.700	403.055.700	
2.01	Koordinasi Kegiatan Pemberdayaan Desa	Cakupan Koordinasi Kegiatan Pemberdayaan Desa	100%	100%	403.055.700	403.055.700	
7.01.03.2.01.03	Peningkatan Efektifitas Kegiatan Pemberdayaan Masyarakat di Wilayah Kecamatan	Jumlah Peningkatan Efektifitas Kegiatan Pemberdayaan Masyarakat di Wilayah Kecamatan	8 Aktifitas	8 Aktifitas	403.055.700	403.055.700	Tidak Mengalami Perubahan
4	PROGRAM KOORDINASI KETENTRAMAN DAN KETERTIBAN UMUM	Jumlah pelanggaran Perda dan Perbup di Kecamatan	2 Kasus	2 Kasus	12.548.400	12.548.400	
2.02	Koordinasi Penerapan dan Penegakan Peraturan Daerah dan Peraturan Kepala Daerah	Cakupan Koordinasi Penerapan dan Penegakan Peraturan Daerah dan Peraturan Kepala Daerah	100%	100%	12.548.400	12.548.400	



Perubahan

RKPD 2023

Kabupaten Banyuwangi

Kode Rekening	Program / Kegiatan / Sub Kegiatan	Indikator Kinerja Program / Kegiatan / Sub Kegiatan	Target		Pagu		Alasan Perubahan
			Sebelum Perubahan	Sesudah Perubahan	Sebelum Perubahan	Sesudah Perubahan	
7.01.04.2.02.01	Koordinasi/Sinergi Dengan Perangkat Daerah yang Tugas dan Fungsinya di Bidang Penegakan Peraturan Perundang -Undangan dan/atau Kepolisian Negara Republik Indonesia	Jumlah fasilitasi penegakan Perda dan Perbub di Kecamatan	2 Aktifitas	2 Aktifitas	12.548.400	12.548.400	Tidak Mengalami Perubahan
6	PROGRAM PEMBINAAN DAN PENGAWASAN PEMERINTAHAN DESA	Persentase laporan keuangan desa yang selesai tepat waktu	0,9	0,9	11.864.800	11.864.800	
2.01	Fasilitasi, Rekomendasi dan Koordinasi Pembinaan dan Pengawasan Pemerintahan Desa	Cakupan Fasilitasi, Rekomendasi dan Koordinasi Pembinaan dan Pengawasan Pemerintahan Desa	100%	100%	11.864.800	11.864.800	
7.01.06.2.01.03	Fasilitasi Pengelolaan Keuangan Desa dan Pendayagunaan Aset Desa	Jumlah Fasilitasi pengelolaan keuangan desa dan pendayagunaan aset desa	1 Aktifitas	1 Aktifitas	11.864.800	11.864.800	Tidak Mengalami Perubahan
70125	Kecamatan Blimbingsari				2.987.820.887	2.987.820.887	
1	PROGRAM PENUNJANG URUSAN PEMERINTAHAN DAERAH KABUPATEN/KOTA	Presentase pemenuhan keutuhan penujang perangkat daerah	0,94	0,94	2.295.786.549	2.295.786.549	
2.01	Perencanaan, Penganggaran, dan Evaluasi Kinerja Perangkat Daerah	Cakupan Perencanaan, Penganggaran, dan Evaluasi Kinerja Perangkat Daerah	100%	100%	2.500.000	2.500.000	
7.01.01.2.01.01	Penyusunan Dokumen Perencanaan Perangkat Daerah	Jumlah Perencanaan Penganggaran	1 Dokumen	1 Dokumen	2.500.000	2.500.000	Tidak Mengalami Perubahan
2.02	Administrasi Keuangan Perangkat Daerah	Cakupan Administrasi Keuangan Perangkat Daerah	100%	100%	1.940.644.496	1.940.644.496	
7.01.01.2.02.01	Penyediaan Gaji dan Tunjangan ASN	Jumlah Orang yang Menerima Gaji dan Tunjangan ASN	13 Orang/Bulan	13 Orang/Bulan	1.940.644.496	1.940.644.496	Pergeseran Antar Rekening Obyek Belanja
2.06	Administrasi Umum Perangkat Daerah	Cakupan Administrasi Umum Perangkat Daerah	100%	100%	146.000.000	146.000.000	
7.01.01.2.06.01	Penyediaan Komponen Instalasi Listrik/Penerangan Bangunan Kantor	Jumlah Paket komponen instalasi listrik	11 paket	11 paket	8.000.000	8.000.000	Tidak Mengalami Perubahan



Kode Rekening	Program / Kegiatan / Sub Kegiatan	Indikator Kinerja Program / Kegiatan / Sub Kegiatan	Target		Pagu		Alasan Perubahn
			Sebelum Perubahan	Sesudah Perubahan	Sebelum Perubahan	Sesudah Perubahan	
7.01.01.2.06.02	Penyediaan Peralatan dan Perlengkapan Kantor	Jumlah peralatan dan perlengkapan kantor	1 paket	1 paket	39.000.000	39.000.000	Tidak Mengalami Perubahan
7.01.01.2.06.03	Penyediaan Peralatan Rumah Tangga	Jumlah paket rumah tangga yang di sediakan	1 paket	1 paket	8.000.000	8.000.000	Tidak Mengalami Perubahan
7.01.01.2.06.04	Penyediaan Bahan Logistik Kantor	Jumlah paket bahan logistik kantor yang di sediakan	1 paket	1 paket	20.000.000	20.000.000	Tidak Mengalami Perubahan
7.01.01.2.06.05	Penyediaan Barang Cetak dan Penggandaan	Jumlah penyediaan barang cetak dan Penggandaan	2 paket	2 paket	6.000.000	6.000.000	Tidak Mengalami Perubahan
7.01.01.2.06.09	Penyelenggaraan Rapat Koordinasi dan Konsultasi SKPD	Jumlah aktifitas koordinasi dan konsultasi	23 paket	23 paket	65.000.000	65.000.000	Tidak Mengalami Perubahan
2.08	Penyediaan Jasa Penunjang Urusan Pemerintahan Daerah	Cakupan Penyediaan Jasa Penunjang Urusan Pemerintahan Daerah	100%	100%	157.299.052	157.299.052	
7.01.01.2.08.01	Penyediaan Jasa Surat Menyurat	Jumlah Laporan Penyediaan Jasa Surat Menyurat	1 paket	1 paket	2.000.000	2.000.000	Tidak Mengalami Perubahan
7.01.01.2.08.02	Penyediaan Jasa Komunikasi, Sumber Daya Air dan Listrik	Jumlah laporan penyediaan jasa komunikasi,sumberdaya air dan listrik yang di sediakan	12 kaporan	12 kaporan	29.099.052	29.099.052	Tidak Mengalami Perubahan
7.01.01.2.08.03	Penyediaan Jasa Peralatan dan Perlengkapan Kantor	Jumlah Laporan Penyediaan Jasa Peralatan Kantor Yang Disedikan	2 Laporan	2 Laporan	5.000.000	5.000.000	Tidak Mengalami Perubahan
7.01.01.2.08.04	Penyediaan Jasa Pelayanan Umum Kantor	Jumlah laporan penyediaan pelayanan umum kantor yang di sediakan	12 laporan	12 laporan	121.200.000	121.200.000	Tidak Mengalami Perubahan
2.09	Pemeliharaan Barang Milik Daerah Penunjang Urusan Pemerintahan Daerah	Cakupan Pemeliharaan Barang Milik Daerah Penunjang Urusan Pemerintahan Daerah	100%	100%	49.343.001	49.343.001	
7.01.01.2.09.02	Penyediaan Jasa Pemeliharaan, Biaya Pemeliharaan, Pajak, dan Perizinan Kendaraan Dinas Operasional atau Lapangan	Jumlah Kendaraan Perorangan Dinas atau Kendaraan Dinas Jabatan yang dipelihara dan dibayarkan Pajaknya	4 Unit	4 Unit	20.000.000	20.000.000	Tidak Mengalami Perubahan
7.01.01.2.09.05	Pemeliharaan Mebel	Jumlah Mebel yang dipelihara	1 Unit	1 Unit	2.000.000	2.000.000	Tidak Mengalami Perubahan



Kode Rekening	Program / Kegiatan / Sub Kegiatan	Indikator Kinerja Program / Kegiatan / Sub Kegiatan	Target		Pagu		Alasan Perubahn
			Sebelum Perubahan	Sesudah Perubahan	Sebelum Perubahan	Sesudah Perubahan	
7.01.01.2.09.06	Pemeliharaan Peralatan dan Mesin Lainnya	Jumlah Peralatan dan Mesin Lainnya yang Dipelihara	4 Unit	4 Unit	15.000.000	15.000.000	Tidak Mengalami Perubahan
7.01.01.2.09.10	Pemeliharaan/Rehabilitasi Sarana dan Prasarana Gedung Kantor atau Bangunan Lainnya	Jumlah Sarana dan Prasarana Gedung Kantor atau Bangunan Lainnya yang Dipelihara/Rehabilitasi	1 Unit	1 Unit	12.343.001	12.343.001	Tidak Mengalami Perubahan
2	PROGRAM PENYELENGGARAAN PEMERINTAHAN DAN PELAYANAN PUBLIK	Presentase Sarana Prasarana Kecamatan dan Kelurahan dalam kondisi baik	82.5 %	82.5 %	199.282.000	199.282.000	
2.01	Koordinasi Penyelenggaraan Kegiatan Pemerintahan di Tingkat Kecamatan	Cakupan Koordinasi Penyelenggaraan Kegiatan Pemerintahan di Tingkat Kecamatan	100%	100%	189.282.000	189.282.000	
7.01.02.2.01.02	Peningkatan Efektifitas Kegiatan Pemerintahan di Tingkat Kecamatan	Jumlah Dokument Penignaktan Efektifitas Kegiatan Pemerintahan di Tingkat Kecamatan	12 Dokumen	12 Dokumen	189.282.000	189.282.000	Tidak Mengalami Perubahan
2.02	Penyelenggaraan Urusan Pemerintahan yang tidak Dilaksanakan oleh Unit Kerja Perangkat Daerah yang ada di Kecamatan	Cakupan Penyelenggaraan Urusan Pemerintahan yang tidak Dilaksanakan oleh Unit Kerja Perangkat Daerah yang ada di Kecamatan	100%	100%	10.000.000	10.000.000	
7.01.02.2.02.01	Perencanaan Kegiatan Pelayanan kepada Masyarakat di Kecamatan	Jumlah Dokument Perencanaan Kegiatan Pelayanan Kepada Masyarakat di Kecamatan	12 Dokumen	12 Dokumen	10.000.000	10.000.000	Tidak Mengalami Perubahan
3	PROGRAM PEMBERDAYAAN MASYARAKAT DESA DAN KELURAHAN	Presentase pemenuhan keutuhan penunjang perangkat daerah	0,25	0,25	466.851.562	466.851.562	
2.01	Koordinasi Kegiatan Pemberdayaan Desa	Cakupan Koordinasi Kegiatan Pemberdayaan Desa	100%	100%	466.851.562	466.851.562	
7.01.03.2.01.03	Peningkatan Efektifitas Kegiatan Pemberdayaan Masyarakat di Wilayah Kecamatan	Jumlah Laporan Peningkatan Efektifitas Kegiatan Pemberdayaan Masyarakat di Wilayah Kecamatan	12 Laporan	12 Laporan	466.851.562	466.851.562	Tidak Mengalami Perubahan
4	PROGRAM KOORDINASI KETENTRAMAN DAN KETERTIBAN UMUM	Jumlah pelanggaran Perda dan Perbup di Kecamatan	2 Kasus	2 Kasus	12.550.178	12.550.178	



Kode Rekening	Program / Kegiatan / Sub Kegiatan	Indikator Kinerja Program / Kegiatan / Sub Kegiatan	Target		Pagu		Alasan Perubahn
			Sebelum Perubahan	Sesudah Perubahan	Sebelum Perubahan	Sesudah Perubahan	
2.02	Koordinasi Penerapan dan Penegakan Peraturan Daerah dan Peraturan Kepala Daerah	Cakupan Koordinasi Penerapan dan Penegakan Peraturan Daerah dan Peraturan Kepala Daerah	100%	100%	12.550.178	12.550.178	
7.01.04.2.02.01	Koordinasi/Sinergi Dengan Perangkat Daerah yang Tugas dan Fungsinya di Bidang Penegakan Peraturan Perundang-Undangan dan/atau Kepolisian Negara Republik Indonesia	Jumlah Laporan Koordinasi/Sinergi Dengan Perangkat Daerah yang Tugas dan Fungsinya di Bidang Penegakan Peraturan Perundang-Undangan dan/atau Kepolisian Negara Republik Indonesia	1 Laporan	1 Laporan	12.550.178	12.550.178	Tidak Mengalami Perubahan
6	PROGRAM PEMBINAAN DAN PENGAWASAN PEMERINTAHAN DESA	Persentase laporan keuangan desa yang selesai tepat waktu	0,9	0,9	13.350.598	13.350.598	
2.01	Fasilitasi, Rekomendasi dan Koordinasi Pembinaan dan Pengawasan Pemerintahan Desa	Cakupan Fasilitasi, Rekomendasi dan Koordinasi Pembinaan dan Pengawasan Pemerintahan Desa	100%	100%	13.350.598	13.350.598	
7.01.06.2.01.03	Fasilitasi Pengelolaan Keuangan Desa dan Pendayagunaan Aset Desa	Jumlah dokument yang difasilitasi dalam rangka Pengelolaan Keuangan Desa dan Pendayagunaan Aset Desa	1 Dokumen	1 Dokumen	13.350.598	13.350.598	Tidak Mengalami Perubahan
80101	Badan Kesatuan Bangsa dan Politik				62.422.343.634	62.422.343.634	
1	PROGRAM PENUNJANG URUSAN PEMERINTAHAN DAERAH KABUPATEN/KOTA	Persentase pemenuhan kebutuhan penunjang Perangkat Daerah	0,94	0,94	6.088.328.134	6.088.328.134	
2.01	Perencanaan, Penganggaran, dan Evaluasi Kinerja Perangkat Daerah	Cakupan Perencanaan, Penganggaran, dan Evaluasi Kinerja Perangkat Daerah	100%	100%	4.782.200	4.782.200	
8.01.01.2.01.01	Penyusunan Dokumen Perencanaan Perangkat Daerah	Jumlah Dokumen Perencanaan Perangkat Daerah	7 dokumen	7 dokumen	4.782.200	4.782.200	Pergeseran Antar Rekening Obyek Belanja
2.02	Administrasi Keuangan Perangkat Daerah	Cakupan Administrasi Keuangan Perangkat Daerah	100%	100%	3.193.870.526	3.193.870.526	
8.01.01.2.02.01	Penyediaan Gaji dan Tunjangan ASN	Jumlah ASN per Bulan	20 OB	20 OB	3.193.870.526	3.193.870.526	Pergeseran Antar Rekening Obyek Belanja



Perubahan

RKPD 2023

Kabupaten Banyuwangi

Kode Rekening	Program / Kegiatan / Sub Kegiatan	Indikator Kinerja Program / Kegiatan / Sub Kegiatan	Target		Pagu		Alasan Perubahann
			Sebelum Perubahan	Sesudah Perubahan	Sebelum Perubahan	Sesudah Perubahan	
2.06	Administrasi Umum Perangkat Daerah	Cakupan Administrasi Umum Perangkat Daerah	100%	100%	1.913.676.525	1.913.676.525	
8.01.01.2.06.01	Penyediaan Komponen Instalasi Listrik/Penerangan Bangunan Kantor	Jenis komponen listrik yang disediakan	20 Jenis	20 Jenis	14.997.100	14.997.100	Pergeseran Antar Rekening Obyek Belanja
8.01.01.2.06.02	Penyediaan Peralatan dan Perlengkapan Kantor	Jenis peralatan dan perlengkapan kantor yang disediakan	58 Jenis	58 Jenis	788.174.025	788.174.025	Pergeseran Antar Rekening Obyek Belanja
8.01.01.2.06.03	Penyediaan Peralatan Rumah Tangga	Jenis Peralatan Rumah Tangga yang disediakan	37 Jenis	37 Jenis	52.101.600	52.101.600	Pergeseran Antar Rekening Obyek Belanja
8.01.01.2.06.04	Penyediaan Bahan Logistik Kantor	Jenis bahan logistik yang disediakan	19 Jenis	19 Jenis	323.763.800	323.763.800	Pergeseran Antar Rekening Obyek Belanja
8.01.01.2.06.05	Penyediaan Barang Cetak dan Penggandaan	Jenis barang cetak dan penggandaan	3 Jenis	3 Jenis	48.730.000	48.730.000	Pergeseran Antar Rekening Obyek Belanja
8.01.01.2.06.06	Penyediaan Bahan Bacaan dan Peraturan Perundang-undangan	Bahan bacaan yang disediakan	735 exemplar	735 exemplar	4.998.000	4.998.000	Pergeseran Antar Rekening Obyek Belanja
8.01.01.2.06.08	Fasilitasi Kunjungan Tamu	Jumlah bulan kunjungan	12 Bulan	12 Bulan	294.988.000	294.988.000	Pergeseran Antar Rekening Obyek Belanja
8.01.01.2.06.09	Penyelenggaraan Rapat Koordinasi dan Konsultasi SKPD	Waktu Rapat Koordinasi dan Konsultasi	12 Bulan	12 Bulan	385.924.000	385.924.000	Pergeseran Antar Rekening Obyek Belanja
2.07	Pengadaan Barang Milik Daerah Penunjang Urusan Pemerintah Daerah	Cakupan Pengadaan Barang Milik Daerah Penunjang Urusan Pemerintah Daerah	100%	100%	186.767.150	186.767.150	
8.01.01.2.07.05	Pengadaan Mebel	Jumlah Paket Mebel yang Disediakan	5 unit	5 unit	136.767.150	136.767.150	Tidak Mengalami Perubahan
8.01.01.2.07.08	Pengadaan Aset Tak Berwujud	Jumlah unit aset tak berwujud yang disediakan	1 unit	1 unit	50.000.000	50.000.000	Tidak Mengalami Perubahan

Kode Rekening	Program / Kegiatan / Sub Kegiatan	Indikator Kinerja Program / Kegiatan / Sub Kegiatan	Target		Pagu		Alasan Perubahn
			Sebelum Perubahan	Sesudah Perubahan	Sebelum Perubahan	Sesudah Perubahan	
2.08	Penyediaan Jasa Penunjang Urusan Pemerintahan Daerah	Cakupan Penyediaan Jasa Penunjang Urusan Pemerintahan Daerah	100%	100%	217.099.833	217.099.833	
8.01.01.2.08.01	Penyediaan Jasa Surat Menyurat	Jumlah jasa yang disediakan	12 Jasa	12 Jasa	5.000.000	5.000.000	Pergeseran Antar Rekening Obyek Belanja
8.01.01.2.08.02	Penyediaan Jasa Komunikasi, Sumber Daya Air dan Listrik	Jumlah tagihan	36 tagihan	36 tagihan	39.899.833	39.899.833	Pergeseran Antar Rekening Obyek Belanja
8.01.01.2.08.04	Penyediaan Jasa Pelayanan Umum Kantor	Jumlah laporan penyediaan jasa pelayanan umum kantor yang disediakan	12 laporan	12 laporan	172.200.000	172.200.000	Tidak Mengalami Perubahan
2.09	Pemeliharaan Barang Milik Daerah Penunjang Urusan Pemerintahan Daerah	Cakupan Pemeliharaan Barang Milik Daerah Penunjang Urusan Pemerintahan Daerah	100%	100%	572.131.900	572.131.900	
8.01.01.2.09.01	Penyediaan Jasa Pemeliharaan, Biaya Pemeliharaan dan Pajak Kendaraan Perorangan Dinas atau Kendaraan Dinas Jabatan	Jumlah Kendaraan Perorangan Dinas atau Kendaraan Dinas Jabatan yang Dipelihara dan dibayarkan Pajaknya	3 unit	3 unit	74.725.900	74.725.900	Pergeseran Antar Rekening Obyek Belanja
8.01.01.2.09.06	Pemeliharaan Peralatan dan Mesin Lainnya	Jumlah Peralatan dan Mesin Lainnya yang Dipelihara	1 unit	1 unit	48.000.000	48.000.000	Pergeseran Antar Rekening Obyek Belanja
8.01.01.2.09.09	Pemeliharaan/Rehabilitasi Gedung Kantor dan Bangunan Lainnya	Jumlah Gedung Kantor dan Bangunan Lainnya yang Dipelihara/Direhabilitasi	1 unit	1 unit	299.506.000	299.506.000	Tidak Mengalami Perubahan
8.01.01.2.09.10	Pemeliharaan/Rehabilitasi Sarana dan Prasarana Gedung Kantor atau Bangunan Lainnya	Jumlah Sarana dan Prasarana Gedung Kantor atau Bangunan Lainnya yang Dipelihara/Direhabilitasi	1 unit	1 unit	149.900.000	149.900.000	Pergeseran Antar Rekening Obyek Belanja
2	PROGRAM PENGUATAN IDEOLOGI PANCASILA DAN KARAKTER KEBANGSAAN	Angka potensi konflik SARA di masyarakat	2 Kejadian	2 Kejadian	2.990.408.500	2.990.408.500	
2.01	Perumusan Kebijakan Teknis dan Pemantapan Pelaksanaan Bidang Ideologi Pancasila dan Karakter Kebangsaan	Cakupan Perumusan Kebijakan Teknis dan Pemantapan Pelaksanaan Bidang Ideologi Pancasila dan Karakter Kebangsaan	100%	100%	2.990.408.500	2.990.408.500	



Perubahan

RKPD 2023

Kabupaten Banyuwangi

Kode Rekening	Program / Kegiatan / Sub Kegiatan	Indikator Kinerja Program / Kegiatan / Sub Kegiatan	Target		Pagu		Alasan Perubahn
			Sebelum Perubahan	Sesudah Perubahan	Sebelum Perubahan	Sesudah Perubahan	
8.01.02.2.01.03	Pelaksanaan Kebijakan di Bidang Ideologi Wawasan Kebangsaan, Bela Negara, Karakter Bangsa, Pembauran Kebangsaan, Bineka Tunggal Ika dan Sejarah Kebangsaan	Jumlah Orang yang Mengikuti Pelaksanaan Kebijakan di Bidang Ideologi Wawasan Kebangsaan, Bela Negara, Karakter Bangsa, Pembauran Kebangsaan, Bineka Tunggal Ika dan Sejarah Kebangsaan	2888 Orang	2888 Orang	2.990.408.500	2.990.408.500	Pergeseran Antar Rekening Obyek Belanja
3	PROGRAM PENINGKATAN PERAN PARTAI POLITIK DAN LEMBAGA PENDIDIKAN MELALUI PENDIDIKAN POLITIK DAN PENGEMBANGAN ETIKA SERTA BUDAYA POLITIK	Persenatse masyarakat yang menggunakan hak politiknya	0,65	0,65	51.056.194.000	50.931.194.000	
2.01	Perumusan Kebijakan Teknis Dan Pemantapan Pelaksanaan Bidang Pendidikan Politik, Etika Budaya Politik, Peningkatan Demokrasi, Fasilitasi Kelembagaan Pemerintahan, Perwakilan dan Partai Politik, Pemilihan Umum/Pemilihan Umum Kepala Daerah, serta Pemantauan	Cakupan Perumusan Kebijakan Teknis Dan Pemantapan Pelaksanaan Bidang Pendidikan Politik, Etika Budaya Politik, Peningkatan Demokrasi, Fasilitasi Kelembagaan Pemerintahan, Perwakilan dan Partai Politik, Pemilihan Umum/Pemilihan Umum Kepala Daerah, serta Pemantauan	100%	100%	51.056.194.000	50.931.194.000	
8.01.03.2.01.03	Pelaksanaan Kebijakan Di Bidang Pendidikan Politik, Etika Budaya Politik, Peningkatan Demokrasi, Fasilitasi Kelembagaan Pemerintahan, Perwakilan dan Partai Politik, Pemilihan Umum/Pemilihan Umum Kepala Daerah, Serta Pemantauan Situasi Politik Di Daerah	Jumlah orang yang mengikuti pelaksanaan kebijakan di bidang pendidikan politik, etika budaya politik, peningkatan demokrasi, fasilitasi kelembagaan pemerintahan, perwakilan dan partai politik, pemilihan umum/pemilihan umum kepala daerah serta pemantauan s	325000 org	325000 org	51.056.194.000	50.931.194.000	Pergeseran Antar Rekening Obyek Belanja
4	PROGRAM PEMBERDAYAAN DAN PENGAWASAN ORGANISASI KEMASYARAKATAN	Persentase pemenuhan kebutuhan penunjang perangkat daerah	0,94	0,94	175.000.000	300.000.000	



Kode Rekening	Program / Kegiatan / Sub Kegiatan	Indikator Kinerja Program / Kegiatan / Sub Kegiatan	Target		Pagu		Alasan Perubahn
			Sebelum Perubahan	Sesudah Perubahan	Sebelum Perubahan	Sesudah Perubahan	
2.01	Perumusan Kebijakan Teknis dan Pemantapan Pelaksanaan Bidang Pemberdayaan dan Pengawasan Organisasi Kemasyarakatan	Cakupan Perumusan Kebijakan Teknis dan Pemantapan Pelaksanaan Bidang Pemberdayaan dan Pengawasan Organisasi Kemasyarakatan	100%	100%	175.000.000	300.000.000	
8.01.04.2.01.03	Pelaksanaan Kebijakan dibidang Pendaftaran Ormas, Pemberdayaan Ormas, Evaluasi dan Mediasi Sengketa Ormas, Pengawasan Ormas dan Ormas Asing di Daerah	Jumlah orang yang mengikuti pelaksanaan kebijakan di bidang pendaftaran ormas, pemberdayaan ormas, evaluasi dan mediasi sengketa ormas, pengawasan ormas, dan ormas asing di daerah	100 orang	100 orang	175.000.000	300.000.000	Pergeseran Antar Rekening Obyek Belanja
5	PROGRAM PEMBINAAN DAN PENGEMBANGAN KETAHANAN EKONOMI, SOSIAL, DAN BUDAYA	Angka Potensi konflik ekonomi, sosial dan budaya di masyarakat	12 Kejadian	12 Kejadian	166.600.000	166.600.000	
2.01	Perumusan Kebijakan Teknis dan Pemantapan Pelaksanaan Bidang Ketahanan Ekonomi, Sosial dan Budaya	Cakupan Perumusan Kebijakan Teknis dan Pemantapan Pelaksanaan Bidang Ketahanan Ekonomi, Sosial dan Budaya	100%	100%	166.600.000	166.600.000	
8.01.05.2.01.04	Pelaksanaan Koordinasi di Bidang Ketahanan Ekonomi, Sosial, Budaya dan Fasilitasi Pencegahan Penyalagunaan Narkotika, Fasilitasi Kerukunan Umat Beragama dan Penghayat Kepercayaan di Daerah	Jumlah orang yang mengikuti koordinasi di Bidang Ketahanan Ekonomi, Sosial, Budaya dan Fasilitasi Pencegahan Penyalahgunaan Narkotika, Fasilitasi Kerukunan Umat Beragama dan Penghayat Kepercayaan di Daerah	300 Orang	300 Orang	116.600.000	116.600.000	Pergeseran Antar Rekening Obyek Belanja
8.01.05.2.01.05	Pelaksanaan Monitoring, Evaluasi dan Pelaporan di Bidang Ketahanan Ekonomi, Sosial, Budaya dan Fasilitasi Pencegahan Penyalagunaan Narkotika, Fasilitasi Kerukunan Umat Beragama dan Penghayat Kepercayaan di Daerah	Jumlah laporan hasil monitoring , evaluasi dan pelaporan di Bidang Ketahanan Ekonomi, Sosial, Budaya dan Fasilitasi Pencegahan Penyalahgunaan Narkotika, Fasilitasi Kerukunan Umat Beragama dan Penghayat Kepercayaan di Daerah	4 laporan	4 laporan	50.000.000	50.000.000	Pergeseran Antar Rekening Obyek Belanja
6	PROGRAM PENINGKATAN KEWASPADAAN NASIONAL DAN PENINGKATAN KUALITAS DAN FASILITASI	Angka potensi gangguan ideologi, politik, pertahanan dan keamanan	12 kejadian	12 kejadian	1.945.813.000	1.945.813.000	



Perubahan

RKPD 2023

Kabupaten Banyuwangi

Kode Rekening	Program / Kegiatan / Sub Kegiatan	Indikator Kinerja Program / Kegiatan / Sub Kegiatan	Target		Pagu		Alasan Perubahn
			Sebelum Perubahan	Sesudah Perubahan	Sebelum Perubahan	Sesudah Perubahan	
	PENANGANAN KONFLIK SOSIAL						
2.01	Perumusan Kebijakan Teknis dan Pelaksanaan Pemantapan Kewaspadaan Nasional dan Penanganan Konflik Sosial	Cakupan Perumusan Kebijakan Teknis dan Pelaksanaan Pemantapan Kewaspadaan Nasional dan Penanganan Konflik Sosial	100%	100%	1.945.813.000	1.945.813.000	
8.01.06.2.01.04	Pelaksanaan Koordinasi di Bidang Kewaspadaan Dini, Kerjasama Intelijen, Pemantauan Orang Asing, Tenaga Kerja Asing dan Lembaga Asing, Kewaspadaan Perbatasan Antar Negara, Fasilitasi Kelembagaan Bidang Kewaspadaan, serta Penanganan Konflik di Daerah	Presentase pelajar,mahasiswa,tokoh agama/masyarakat Babinsa,Bhabinkamtibmas,Kades,F orpim ka,Pimpinan Perguruan Tinggi dan ASN yang mengikuti Koordinasi di Bidang Kewaspadaan Dini,Kerjasama Intelijen,Pemantauan Orang Asing, Tenaga Kerja Asing dan Lembaga As	0,05	0,05	1.348.813.000	1.348.813.000	Pergeseran Antar Rekening Obyek Belanja
8.01.06.2.01.05	Pelaksanaan Monitoring, Evaluasi dan Pelaporan di Bidang Kewaspadaan Dini, Kerjasama Intelijen, Pemantauan Orang Asing, Tenaga Kerja Asing dan Lembaga Asing, Kewaspadaan Perbatasan Antar Negara, Fasilitasi Kelembagaan Bidang Kewaspadaan, serta Penanganan	Jumlah laporan hasil Monitoring, Evaluasi dan Pelaporan di Bidang Kewaspadaan Dini, Kerjasama Intelijen, Pemantauan Orang Asing, Tenaga Kerja Asing dan Lembaga Asing, Kewaspadaan Perbatasan antar Negara, Fasilitasi Kelembagaan Bidang Kewaspadaan serta Pen	12 Laporan	12 Laporan	597.000.000	597.000.000	Pergeseran Antar Rekening Obyek Belanja



BAB VI

PENUTUP

Perubahan RKPD Kabupaten Banyuwangi Tahun 2023 disusun dengan harapan agar semua pihak dapat mengetahui gambaran tentang rancangan kerangka ekonomi, prioritas pembangunan dan arah kebijakan pembangunan Kabupaten Banyuwangi Tahun 2023. Perubahan RKPD digunakan untuk acuan dalam penyusunan Perubahan RAPBD dan dasar-dasar pelaksanaan kegiatan-kegiatan yang akan dilaksanakan oleh Pemerintah Daerah melalui Perangkat Daerah, yang kemudian dijabarkan lebih lanjut ke dalam Perubahan Renja Perangkat Daerah.

Perubahan RKPD Kabupaten Banyuwangi Tahun 2023 akan melandasi penyusunan Kebijakan Umum Perubahan APBD (KUPA), Prioritas dan Plafon Anggaran Sementara (PPAS) Perubahan APBD Kabupaten Banyuwangi Tahun Anggaran 2023 dalam rangka melaksanakan amanat RPJMD Kabupaten Banyuwangi Tahun 2021-2026.

Perubahan RKPD Kabupaten Banyuwangi Tahun 2023, berlaku sampai dengan 31 Desember 2023. Langkah-langkah persiapan pelaksanaan Perubahan RKPD ini dimulai sejak tanggal ditetapkan hingga akhir pelaksanaan. Demikian Perubahan RKPD Kabupaten Banyuwangi Tahun 2023 disusun, dengan asumsi utama berhasilnya pencapaian Perubahan RKPD Kabupaten Banyuwangi Tahun 2023 adalah adanya komitmen dan kebersamaan dari segenap komponen daerah, baik komponen pemerintahan daerah, sektor dunia usaha maupun masyarakat.


BUPATI BANYUWANGI
Fiestiandani
IPUK FIESTIANDANI AZWAR ANAS



Perubahan

RKPD 2023

Kabupaten Banyuwangi

